



INSTRUCTIVO MÓDULO 3



Poder Legislativo, Poder Judicial, Órganos Autónomos y Organismos Auxiliares



Contenido

ESTRUCTURA DE LA INFORMACIÓN DEL MÓDULO 3	3
Submódulo-Información Programática	4
1. Calendarización de Metas por Proyecto y Unidad Ejecutora (PbR09a)	4
2. Informe de Metas por Proyecto y Unidad Ejecutora (PbR11a)	5
3. Informe de Metas por Proyecto y Unidad Ejecutora (PbR13a)	6
4. Ficha Técnica de Diseño y Seguimiento de Indicadores	7



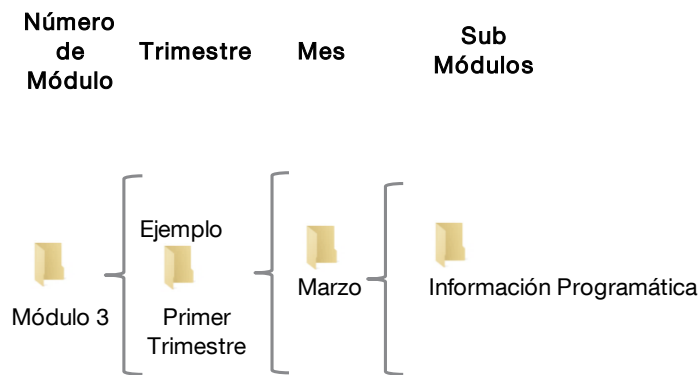
Módulo 3 Información Programática

Tipo de Información			Documento	Tipo de Archivo	Cargo del Servidor Público que Firma el Documento			Periodicidad
Módulo	Submódulo	No.			PQE	PQR	PQA	
Módulo 3	Información Programática	1	Calendarización de Metas por Proyecto y Unidad Ejecutora (PbR09a)		X	X	X	Trimestral
		2	Informe de Metas por Proyecto y Unidad Ejecutora (PbR11a)		X	X	X	Trimestral
		3	Informe de Metas por Proyecto y Unidad Ejecutora(PbR13a)		X	X	X	Trimestral
		4	Ficha Técnica de Diseño y Seguimiento de Indicadores		X	X	X	Trimestral

IPQE: Persona que elabora
IPQR: Persona que revisa
IPQA: Persona que autoriza

Estructura de la información del Módulo 3

En el siguiente diagrama se muestra la distribución de la información que deberán presentar los entes públicos correspondiente al Módulo 3.






Submódulo-Información Programática

1. Calendarización de Metas por Proyecto y Unidad Ejecutora (PbR09a)

El tipo de archivo en PDF y XLS será nombrado de la siguiente forma:

PbR09a+trimestre+ año

Ejemplo:
PbR09a012022



Calendarización de metas por proyecto y unidad ejecutora

PbR-09a

Ejercicio: XXXX

Fecha: DD/MMM/AAAA

Programa: (Clave y Denominación)

Proyecto: (Clave y Denominación)

Unidad Responsable: (Clave y Denominación)

Unidad Ejecutora: (Clave y Denominación)

Principales Acciones			Cantidad Programada	Calendarización trimestral						Gasto Año	
Id.	Nombre de la Meta	Unidad de Medida		Enero-Marzo	%	Abril-Junio	%	Julio-Sept.	%		Octubre-Dic.
XXXX-XXXX											
XXXX-XXXX											
XXXX-XXXX											

ELABORÓ

REVISÓ

AUTORIZÓ

Consideraciones de la Calendarización de Metas por Proyecto y Unidad Ejecutora (PbR09a)

La Calendarización de Metas por Proyecto y Unidad Ejecutora (PbR09a) se deberá generar en el Sistema de Planeación y Presupuesto (SPP) a que alude el artículo 285 fracción VI del Código Financiero del Estado de México y Municipios.



2. Informe de Metas por Proyecto y Unidad Ejecutora (PbR11a)

El tipo de archivo en PDF y XLS será nombrado de la siguiente forma:

PbR11a+ trimestre+ año

Ejemplo:

PbR11a012022



Informe de metas por proyecto y unidad ejecutora

Pbr-11a

Ejercicio: XXXX

Fecha: DD/MM/AAAA

Trimestre: XXXXXXXX

Programa: (Clave y Denominación)

Proyecto: (Clave y Denominación)

Unidad Responsable: (Clave y Denominación)

Unidad Ejecutora: (Clave y Denominación)

Metas por Proyecto			Avance Trimestral						Avance Acumulado Anual						
Id.	Nombre de la Meta	Programación Anual		Programada		Alcanzada		Variación		Programada		Alcanzada		Variación	
		Unidad de Medida	Programada	Meta	%	Meta	%	Meta	%	Meta	%	Meta	%	Meta	%
XXXX-XXXX															
XXXX-XXXX															
XXXX-XXXX															

ELABORÓ

REVISÓ

AUTORIZÓ


Consideraciones para el Informe de Metas por Proyecto y Unidad Ejecutora (PbR11a)

El Informe de Metas por Proyecto y Unidad Ejecutora (PbR11a) se deberá generar en el Sistema de Planeación y Presupuesto (SPP) a que alude el artículo 285 fracción VI del Código Financiero del Estado de México y Municipios.



3. Informe de Metas por Proyecto y Unidad Ejecutora (PbR13a)

El tipo de archivo en PDF y XLS será nombrado de la siguiente forma:
PbR13a+trimestre+año
 Ejemplo:
 PbR13a012022



Informe de metas por proyecto y unidad ejecutora

Ejercicio: XXXX
Fecha: DD/MMM/AAAA
Pbr-13a
Trimestre: XXXXXX

Programa: (Clave y Denominación)
Proyecto: (Clave y Denominación)
Unidad Responsable: (Clave y Denominación)
Unidad Ejecutora: (Clave y Denominación)

Id.	Nombre de la actividad	Causas de la variación física y medidas correctivas	Causas de la variación financiera, efectos y medidas correctivas
XXX-XXX	Denominación de la actividad	Justificación	Justificación
XXX-XXX	Denominación de la actividad	Justificación	Justificación
XXX-XXX	Denominación de la actividad	Justificación	Justificación

ELABORÓ

REVISÓ

AUTORIZÓ

Consideraciones para el Informe de Metas por Proyecto y Unidad Ejecutora (PbR13a)

El Informe de Metas por Proyecto y Unidad Ejecutora (PbR13a) se deberá generar en el Sistema de Planeación y Presupuesto (SPP) a que alude el artículo 285 fracción VI del Código Financiero del Estado de México y Municipios.



4. Ficha Técnica de Diseño y Seguimiento de Indicadores

El tipo de archivo en PDF y XLS será nombrado de la siguiente forma:

FTDSI trimestre año

Ejemplo:

FTDSI012022



FICHA TÉCNICA DE DISEÑO Y SEGUIMIENTO DE INDICADORES 2022

TIPO DE INDICADOR: ESTRATÉGICO O DE GESTIÓN

PILAR TEMÁTICO / EJE TRANSVERSAL: Denominación del Pilar o Eje Transversal del PDEM

OBJETIVO DEL PILAR O EJE TRANSVERSAL: Denominación del Objetivo del Pilar o Eje Transversal del PDEM

ESTRATEGIA: Denominación de la Estrategia perteneciente al Pilar o Eje Transversal anterior, definida en el PDEM

LÍNEA DE ACCIÓN: Denominación de la Línea de Acción de la Estrategia anterior definida en el PDEM

PROGRAMA PRESUPUESTARIO: Clave y Denominación del Programa Presupuestario que se enlaza con la línea de acción anterior

PROYECTO PRESUPUESTARIO: Clave y Denominación del Proyecto Presupuestario perteneciente al Programa Presupuestario anterior

UNIDAD RESPONSABLE: Clave y Denominación de la Unidad Responsable que ejecuta el Programa y Proyecto Presupuestario anterior

UNIDAD EJECUTORA: Clave y Denominación de la Unidad Ejecutora que ejecuta el Programa y Proyecto Presupuestario anterior

ESTRUCTURA DEL INDICADOR

NOMBRE DEL INDICADOR: Clave y Denominación del Indicador

FÓRMULA DE CÁLCULO: Descripción de la fórmula del Indicador y sus variables

INTERPRETACIÓN: Descripción breve de la interpretación del resultado de la fórmula del Indicador

DIMENSIÓN QUE ATIENDE: Tipo de Dimensión del Indicador **FRECUENCIA DE MEDICIÓN:** Periodicidad de aplicación del Indicador

DESCRIPCIÓN DEL FACTOR DE COMPARACIÓN: Parámetro de comparación del Indicador

ÁMBITO GEOGRÁFICO:

COBERTURA: Área geográfica que beneficia la línea de acción

SENTIDO: Dirección o rumbo del resultado del indicador

LÍNEA BASE: Factor de comparación del indicador

COMPORTAMIENTO DE LAS VARIABLES DURANTE EL PRIMER TRIMESTRE

VARIABLE	UNIDAD DE MEDIDA	OPERACIÓN	META ANUAL	AVANCE TRIMESTRAL				AVANCE ACUMULADO					
				PROG.	%	ALCAN.	%	PROG.	%	ALCAN.	%		
Conjunto de valores numéricos que se obtienen al estudiar un carácter cuantitativo de una población o muestra.	Forma en que se expresa el resultado de la aplicación del indicador, esta unidad está en función de la fórmula o método de cálculo utilizado	Tipo de operación aritmética											

COMPORTAMIENTO DEL INDICADOR

DESCRIPCIÓN DE LA META ANUAL:

Definición de la meta

META ANUAL	XXXXX TRIMESTRE							
	AVANCE TRIMESTRAL				AVANCE ACUMULADO			
	PROG	ALC	EF%	SEMÁFORO	PROG	ALC	EF%	SEMÁFORO

DESCRIPCIÓN DE RESULTADOS Y JUSTIFICACIÓN EN CASO DE VARIACIÓN SUPERIOR A +- 10 POR CIENTO RESPECTO A LO PROGRAMADO

Empty box for description of results and justification.

EVALUACIÓN DEL INDICADOR

ELABORÓ

REVISÓ

AUTORIZÓ



Diputadas y Diputados Locales
Estado de México

Órgano Superior de Fiscalización

"2022. Año del Quincentenario de Toluca, Capital del Estado de México".

Consideraciones para la Ficha Técnica de Diseño y Seguimiento de Indicadores

La Ficha Técnica de Diseño y Seguimiento de Indicadores se deberá generar en el Sistema de Planeación y Presupuesto (SPP) a que alude el artículo 285 fracción VI del Código Financiero del Estado de México y Municipios.