



INSTRUCTIVO

2023

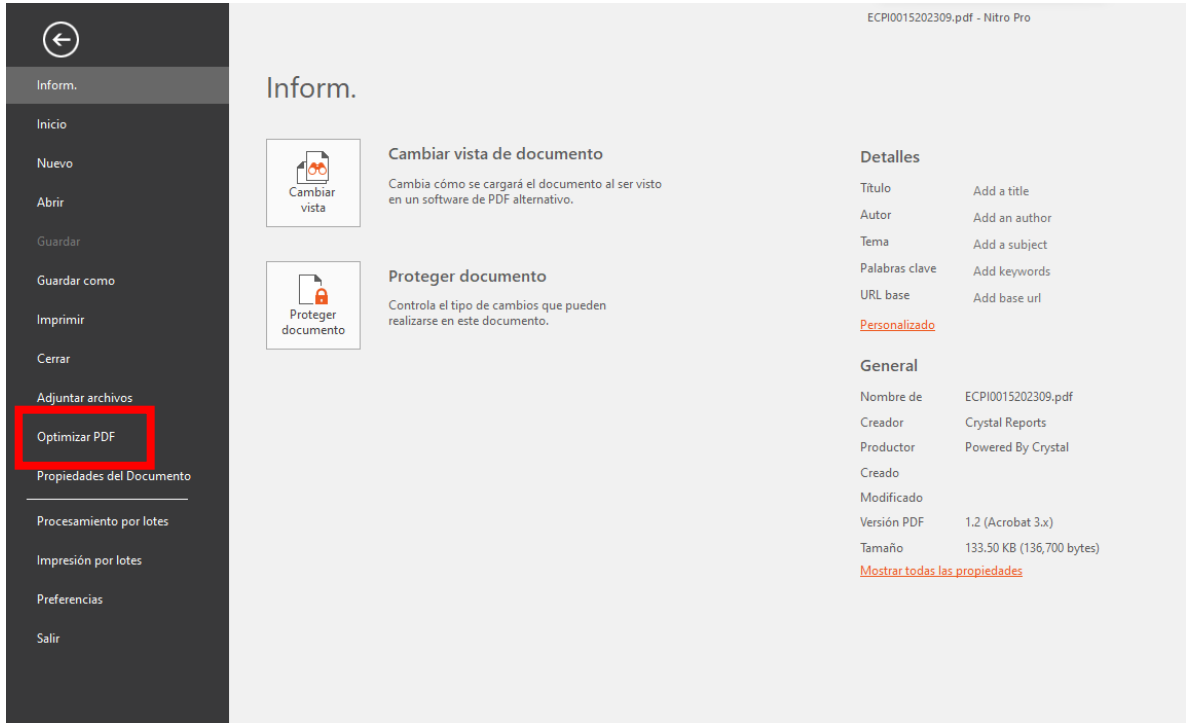
CONSIDERACIONES GENERALES

Consideraciones generales para los documentos:

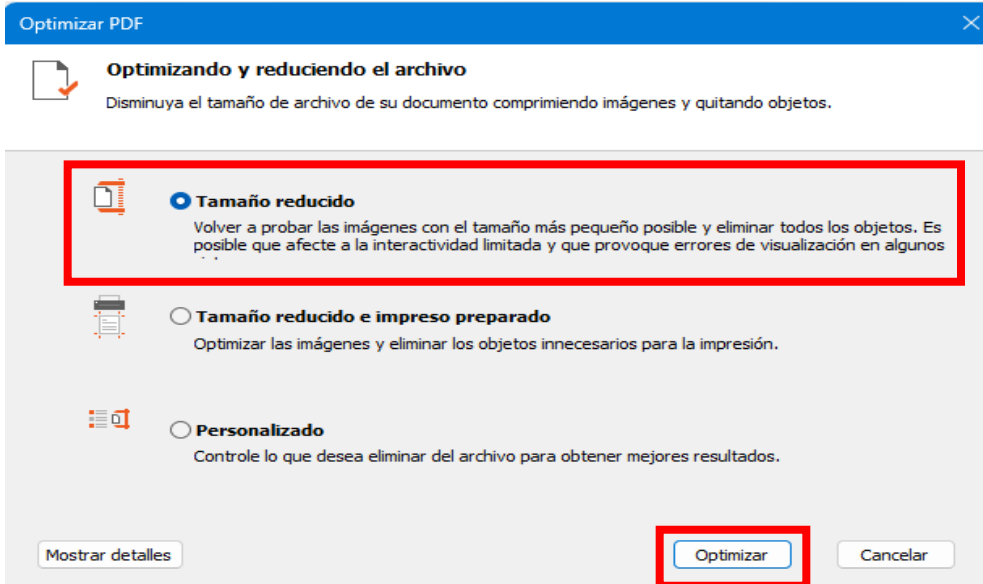
PDF

1. Se deberá de nombrar de acuerdo a las Matriz de documentos, firmas y archivos.
2. En caso de que el documento exceda de la capacidad del tamaño permitido se podrá realizar la siguiente acción:

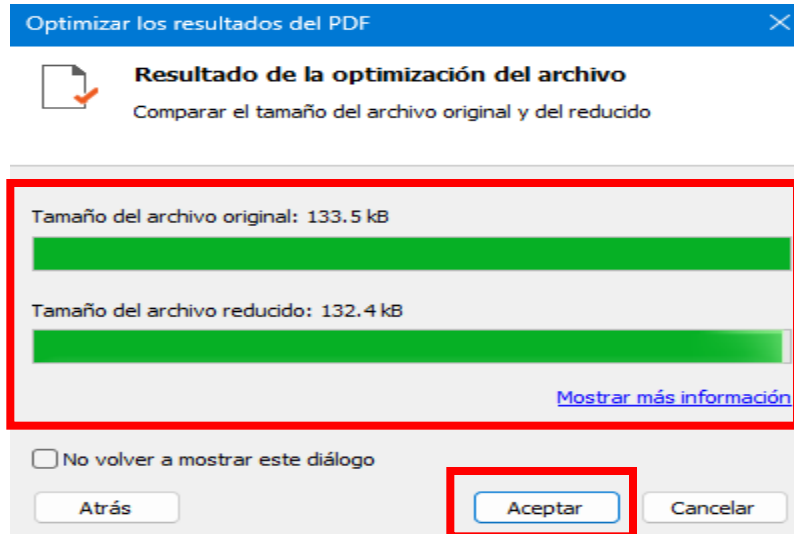
Optimizar el documento PDF para que este reduzca el peso del archivo:



The screenshot shows the Nitro Pro interface for document optimization. On the left is a dark sidebar with a menu: Inform., Inicio, Nuevo, Abrir, Guardar, Guardar como, Imprimir, Cerrar, Adjuntar archivos, **Optimizar PDF** (highlighted with a red box), Propiedades del Documento, Procesamiento por lotes, Impresión por lotes, Preferencias, and Salir. The main area is titled 'Inform.' and contains two options: 'Cambiar vista de documento' (Change document view) and 'Proteger documento' (Protect document). On the right, there are sections for 'Detalles' (Title, Author, Tema, Palabras clave, URL base) and 'General' (Nombre de, Creador, Productor, Creado, Modificado, Versión PDF, Tamaño). The file name 'ECPI0015202309.pdf - Nitro Pro' is visible at the top right.



The screenshot shows the 'Optimizar PDF' dialog box. The title bar is blue and says 'Optimizar PDF'. Below the title bar is a document icon and the text 'Optimizando y reduciendo el archivo' and 'Disminuya el tamaño de archivo de su documento comprimiendo imágenes y quitando objetos.' The main area has three radio button options: **Tamaño reducido** (selected and highlighted with a red box), 'Tamaño reducido e impreso preparado', and 'Personalizado'. The 'Tamaño reducido' option has a description: 'Volver a probar las imágenes con el tamaño más pequeño posible y eliminar todos los objetos. Es posible que afecte a la interactividad limitada y que provoque errores de visualización en algunos'. At the bottom, there are three buttons: 'Mostrar detalles', **Optimizar** (highlighted with a red box), and 'Cancelar'.



Se visualiza como el archivo tiene una disminución de tamaño con respecto al original.

3. En la información que compete al ISSEMYM, ISR y FIPASAHM, estos se deberá anexar la documentación de cada mes por separado en el caso del FIPASAHM será de manera bimestral, estos documentos los cuales son:
 - a. Expediente ISSEMYM: Deberá de Integrarse al menos con el siguiente soporte documental mes a mes:
 - Póliza.
 - Constancia de Participación.
 - Forma de pago (Transferencia, cheque).
 - Enviar la información mes a mes del ejercicio fiscal.
 - Desglose de los pagos, indicando el importe pagado por el Municipio, para el municipio o para sus organismos descentralizados.
 - b. Expediente ISR: Deberá de Integrarse al menos con el siguiente soporte documental mes a mes:
 - Póliza
 - Declaración(es) mensual presentada al SAT.
 - CFDI.
 - Forma de pago (Transferencia, cheque).
 - Enviar la información mes a mes del ejercicio fiscal.
 - Desglose de los pagos, indicando el importe pagado por el Municipio, para el municipio o para sus organismos descentralizados.
 - c. Expediente FIPASAHM: Deberá de Integrarse al menos con el siguiente soporte documental bimestralmente:
 - Póliza
 - Aportaciones.
 - CFDI.
 - Forma de pago (Transferencia, cheque).
 - Enviar la información mes a mes del ejercicio fiscal.
 - Desglose de los pagos, indicando el importe pagado por el Municipio, para el municipio o para sus organismos descentralizados.

Excel

1. Los documentos serán publicados en la página oficial del OSFEM.
2. Cada documento será cargado de manera individual al componente de cuenta pública.

TXT

1. Los archivos deberán de estar alineados con las características que establece este instructivo para que al momento de subir la información al componente no genere errores.
2. Cada característica es diferente para cada documento, así que se tiene que elaborar según sea el caso del archivo.
3. Renombrar de manera correcta para que estos se han adjuntarse al Componente de Cuenta Pública.

Proceso de conversión de Excel a TXT

Para hacer la conversión del documento Excel a TXT se tendrá que realizar el siguiente proceso;

=CONCATENAR("","","",A28,"","","","|","","","",B28,"","","","|","","","",C28,"","","","|","","","",D28,"","","","|","","","",E28,"","","")

=CONCATENAR= Esta función nos ayudara a juntar las columnas que requerimos.

"","","" = tendremos que agregar 4 comillas (") antes de seleccionar nuestra casilla a concatenar.

, = a continuación agregaremos una coma.

A=28= seleccionaremos nuestra casilla a concatenar.

,= volvemos a colocar una coma mas para delimitar la información.

"","","" = Tendremos que agregar 4 comillas (") para delimitar nuestra información.

,= volvemos a colocar una coma más para delimitar la información.

"=" agregamos una comilla

| = continuamos con el símbolo pipe con la finalidad de dar el espacio para delimitar nuestra columna

"=" agregamos una comilla

,= volvemos a colocar una coma más para delimitar la información.

Y así sucesivamente continua el proceso hasta culminar con las columnas que requiera nuestro documento TXT.

Cuenta	Nombre de la Cuenta	2023	2022	Variación	
1000	ACTIVO				=CONCATENAR("","","",A28,"","",""," ","","","",B28,"","",""," ","","","",C28,"","",""," ","","","",D28,"","",""," ","","","",E28,"","","")
1100	Activo Circulante	667,129.73	CONCATENAR([texto1],[texto2],[texto3],[texto4],[texto5],[texto6],[texto7],[texto8],[texto9],[texto10],[texto11],[texto12],[texto13],[texto14],[texto15])		
1110	Efectivo y Equivalentes	668,926.35	3,901,413.24	-3,242,487.89	"1110" "Efectivo y Equivalentes" "650925.35" "3901413.24" " -3242487.89"
1111	Efectivo	662.83	1,341,538.75	-1,340,885.92	"1111" "Efectivo" "652.83" "1341538.75" " -1340885.92"
1112	Bancos/Tesorería	668,272.52	2,569,874.49	-1,901,601.97	"1112" "Bancos/Tesorería" "658272.52" "2559874.49" " -1901601.97"

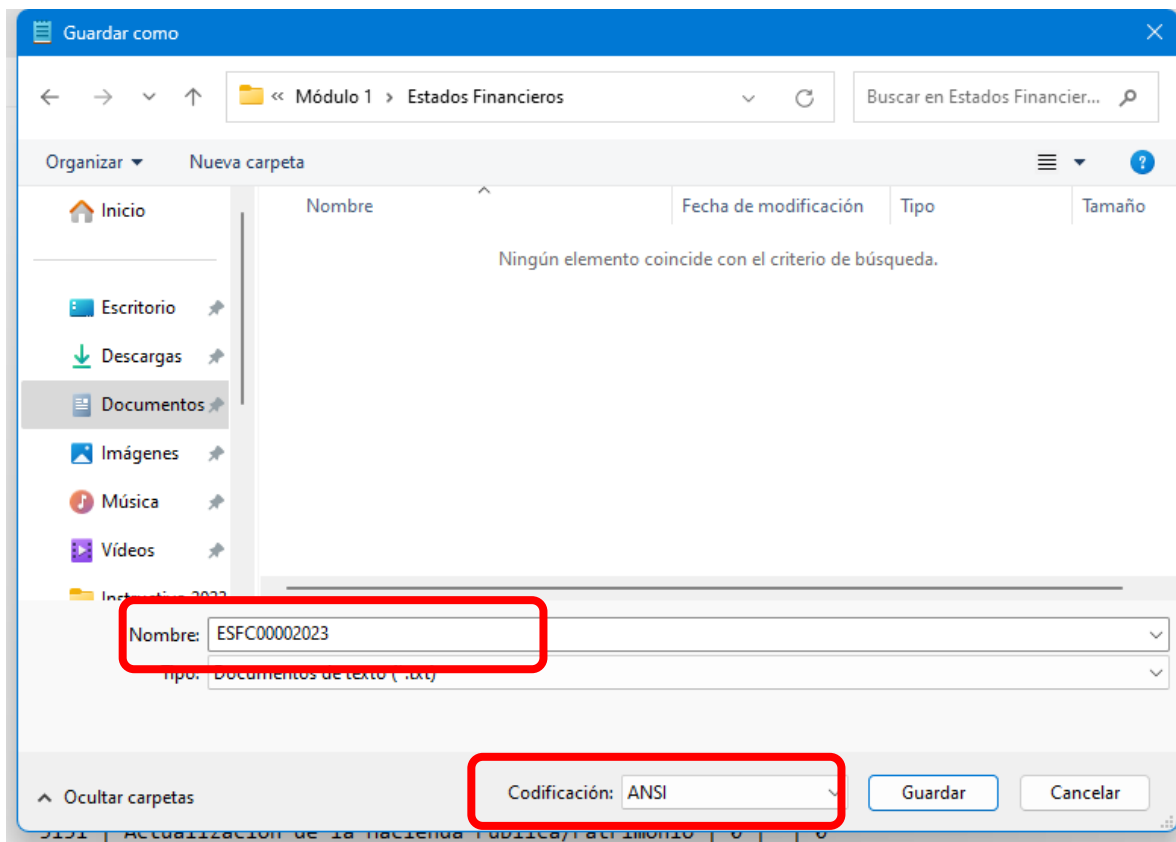
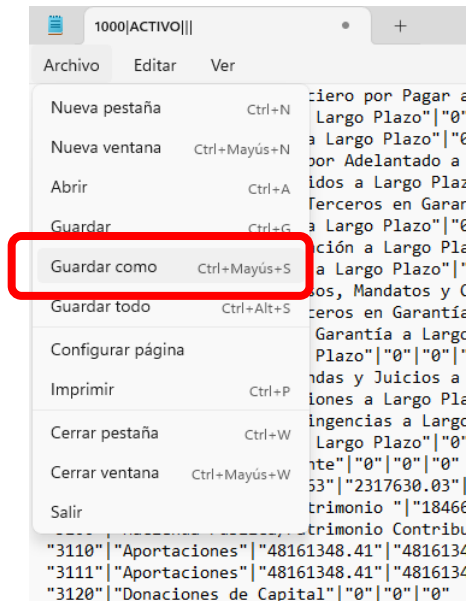


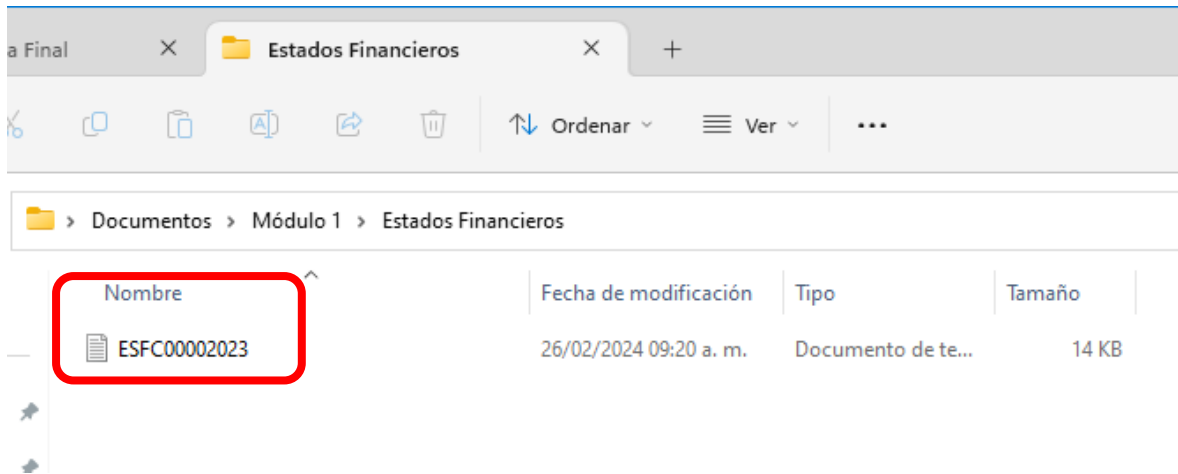
Posterior mente que ya tenemos toda nuestra información concatenada, la columna nueva, copiaremos toda la información y la pegaremos en un documento nuevo en formato Texto plano TXT.

1000	"ACTIVO"	"	"	"	"
1100	"Activo Circulante"	"667129.73"	"3977103.47"	"-3309973.74"	"
1110	"Efectivo y Equivalentes"	"658925.35"	"3901413.24"	"-3242487.89"	"
1111	"Efectivo"	"652.83"	"1341538.75"	"-1340885.92"	"
1112	"Bancos/Tesorería"	"658272.52"	"2559874.49"	"-1901601.97"	"
1113	"Bancos Dependencias y Otros"	"0"	"0"	"0"	"
1114	"Inversiones Temporales (Hasta 3 meses)"	"0"	"0"	"0"	"
1115	"Fondos con Afectación Específica"	"0"	"0"	"0"	"
1116	"Depósitos de Fondos de Terceros en Garantía y/o Administración"	"0"	"0"	"0"	"
1119	"Otros Efectivos y Equivalentes"	"0"	"0"	"0"	"
1120	"Derechos a Recibir Efectivo o Equivalentes"	"8204.38"	"75690.23"	"-67485.85"	"
1121	"Inversiones Financieras de Corto Plazo"	"0"	"0"	"0"	"
1122	"Cuentas por Cobrar a Corto Plazo"	"0"	"0"	"0"	"
1123	"Deudores Diversos por Cobrar a Corto Plazo"	"8204.38"	"75690.23"	"-67485.85"	"
1124	"Ingresos por Recuperar a Corto Plazo"	"0"	"0"	"0"	"
1125	"Deudores por Anticipos de la Tesorería a Corto Plazo"	"0"	"0"	"0"	"
1126	"Préstamos Otorgados a Corto Plazo"	"0"	"0"	"0"	"
1129	"Otros Derechos a Recibir Efectivo o Equivalentes a Corto Plazo"	"0"	"0"	"0"	"
1130	"Derechos a Recibir Bienes o Servicios"	"0"	"0"	"0"	"
1131	"Anticipo a Proveedores por Adquisición de Bienes y Prestación de Servicios a Corto Plazo"	"0"	"0"	"0"	"
1132	"Anticipo a Proveedores por Adquisición de Bienes Inmuebles y Muebles a Corto Plazo"	"0"	"0"	"0"	"
1133	"Anticipo a Proveedores por Adquisición de Bienes Intangibles a Corto Plazo"	"0"	"0"	"0"	"
1134	"Anticipo a Contratistas por Obras Públicas a Corto Plazo"	"0"	"0"	"0"	"
1139	"Otros Derechos a Recibir Bienes o Servicios a Corto Plazo"	"0"	"0"	"0"	"
1140	"Inventarios"	"0"	"0"	"0"	"
1141	"Inventario de Mercancías para Venta"	"0"	"0"	"0"	"
1142	"Inventario de Mercancías Terminadas"	"0"	"0"	"0"	"
1143	"Inventario de Mercancías en Proceso de Elaboración"	"0"	"0"	"0"	"
1144	"Inventario de Materias Primas, Materiales y Suministros para Producción"	"0"	"0"	"0"	"
1145	"Bienes en Tránsito"	"0"	"0"	"0"	"
1150	"Almacenes"	"0"	"0"	"0"	"

2235	"Arrendamiento Financiero por Pagar a Largo Plazo"	"0"	"0"	"0"	"
2240	"Pasivos Diferidos a Largo Plazo"	"0"	"0"	"0"	"
2241	"Créditos Diferidos a Largo Plazo"	"0"	"0"	"0"	"
2242	"Intereses Cobrados por Adelantado a Largo Plazo"	"0"	"0"	"0"	"
2249	"Otros Pasivos Diferidos a Largo Plazo"	"0"	"0"	"0"	"
2250	"Fondos y Bienes de Terceros en Garantía y/o Administración a Largo Plazo"	"0"	"0"	"0"	"
2251	"Fondos en Garantía a Largo Plazo"	"0"	"0"	"0"	"
2252	"Fondos en Administración a Largo Plazo"	"0"	"0"	"0"	"
2253	"Fondos Contingentes a Largo Plazo"	"0"	"0"	"0"	"
2254	"Fondos de Fideicomisos, Mandatos y Contratos Análogos a Largo Plazo"	"0"	"0"	"0"	"
2255	"Otros Fondos de Terceros en Garantía y/o Administración a Largo Plazo"	"0"	"0"	"0"	"
2256	"Valores y Bienes en Garantía a Largo Plazo"	"0"	"0"	"0"	"
2260	"Provisiones a Largo Plazo"	"0"	"0"	"0"	"
2261	"Provisión para Demandas y Juicios a Largo Plazo"	"0"	"0"	"0"	"
2262	"Provisión para Pensiones a Largo Plazo"	"0"	"0"	"0"	"
2263	"Provisión para Contingencias a Largo Plazo"	"0"	"0"	"0"	"
2269	"Otras Provisiones a Largo Plazo"	"0"	"0"	"0"	"
""	"Total Pasivo no Circulante"	"0"	"0"	"0"	"
""	"Total Pasivo"	"2854582.63"	"2317630.03"	"536952.6"	"
3000	"Hacienda Pública/Patrimonio "	"184662957.89"	"	"	"
3100	"Hacienda Pública/Patrimonio Contribuido"	"48161348.41"	"48161348.41"	"0"	"
3110	"Aportaciones"	"48161348.41"	"48161348.41"	"0"	"
3111	"Aportaciones"	"48161348.41"	"48161348.41"	"0"	"
3120	"Donaciones de Capital"	"0"	"0"	"0"	"
3121	"Donaciones de Capital"	"0"	"0"	"0"	"
3130	"Actualización de la Hacienda Pública/Patrimonio"	"0"	"0"	"0"	"
3131	"Actualización de la Hacienda Pública/Patrimonio"	"0"	"0"	"0"	"
3200	"Hacienda Pública/Patrimonio Generado"	"136501609.48"	"144415309.17"	"-7913699.69000002"	"
3210	"Resultados del Ejercicio: (Ahorro/Desahorro)"	"-7913699.69"	"-5853554.92"	"-2060144.77"	"
3211	"Resultados del Ejercicio: (Ahorro/Desahorro)"	"-7913699.69"	"-5853554.92"	"-2060144.77"	"
3220	"Resultados de Ejercicios Anteriores"	"144415309.17"	"150268864.09"	"-5853554.92000002"	"
3221	"Resultados de Ejercicios Anteriores"	"144415309.17"	"150268864.09"	"-5853554.92000002"	"
3230	"Revalúos"	"0"	"0"	"0"	"
3231	"Revalúo de Bienes Inmuebles"	"0"	"0"	"0"	"
3232	"Revalúo de Bienes Muebles"	"0"	"0"	"0"	"
3233	"Revalúo de Bienes Intangibles"	"0"	"0"	"0"	"
3239	"Otros Revalúos"	"0"	"0"	"0"	"
3240	"Reservas"	"0"	"0"	"0"	"
3241	"Reservas de Patrimonio"	"0"	"0"	"0"	"
3242	"Reservas Territoriales"	"0"	"0"	"0"	"
3243	"Reservas por Contingencias"	"0"	"0"	"0"	"


Al tener nuestro nuevo documento TXT procedemos a guardarlo con la nomenclatura correspondiente según la **MATRIZ DEDOCUMENTOS, FIRMAS AUTOGRAFAS Y ARCHIVOS**, sin olvidar con la codificación **ANSI**.





The screenshot shows a Windows File Explorer window with the following details:

- Address bar: Documentos > Módulo 1 > Estados Financieros
- Table of files:

Nombre	Fecha de modificación	Tipo	Tamaño
 ESFC00002023	26/02/2024 09:20 a. m.	Documento de te...	14 KB

Así es como obtenemos el documento en texto plano (TXT) y listo para ser adjuntado al Componente de Cuenta Pública 2023.