



**OSFEM**

Órgano Superior de Fiscalización  
del Estado de México  
— PODER LEGISLATIVO —

# INSTRUCTIVO

# MÓDULO

# 2



Sector Central del Poder Ejecutivo



“2023. Año del Septuagésimo Aniversario del Reconocimiento del Derecho al Voto de las Mujeres en México”.

## Contenido

<b>ESTRUCTURA DE LA INFORMACIÓN DEL MÓDULO 2</b> .....	4
<b>SUBMÓDULO INFORMACIÓN PRESUPUESTARIA</b> .....	5
<b>1. Carátula del Presupuesto de Ingresos</b> .....	5
Instructivo de llenado de la Carátula del Presupuesto de Ingresos .....	6
<b>2. Presupuesto de Ingresos detallado por centro de costo</b> .....	7
Instructivo de llenado de Presupuesto de Ingresos detallado por centro de costo.....	8
<b>3. Estado Analítico de Ingresos</b> .....	9
Instructivo de llenado del Estado Analítico de Ingresos.....	10
<b>4. Estado de Avance Presupuestal de Ingresos</b> .....	11
Instructivo de llenado del Estado de Avance Presupuestal de Ingresos .....	12
<b>5. Carátula del Presupuesto de Egresos</b> .....	13
Instructivo de llenado de la Carátula del Presupuesto de Egresos .....	14
<b>6. Presupuesto de Egresos Calendarizado (Calendarización mensual por fuente, proyecto y objeto de gasto PPP10)</b> .....	15
<b>7. Calendarización mensual por centro de costo y fuente de financiamiento</b> .....	16
<b>8. Estado Analítico del Ejercicio del Presupuesto de Egresos Clasificación por Objeto de Gasto</b> .....	17
Instructivo de llenado del Estado Analítico del Ejercicio del Presupuesto de Egresos Clasificador por Objeto de Gasto .....	18
<b>9. Estado de Avance Presupuestal de Egresos</b> .....	19
Instructivo de llenado del Estado de Avance Presupuestal de Egresos.....	20
<b>10. Avance financiero mensual por fuente de financiamiento y proyecto PPP12</b> .....	21
<b>11. Avance financiero mensual por proyecto y objeto de gasto PPP12a</b> .....	22
<b>12. Avance financiero mensual por unidad ejecutora y objeto de gasto PPP12c</b> .....	23
<b>SUBMÓDULO INFORMACIÓN COMPLEMENTARIA</b> .....	24
<b>13. Dictamen de Reconducción y Actualización Programática - Presupuestal</b> .....	24
<b>14. Resumen de adecuaciones presupuestarias</b> .....	25
<b>15. Dictamen de Reconducción de Metas de Actividad por Proyecto</b> .....	26



“2023. Año del Septuagésimo Aniversario del Reconocimiento del Derecho al Voto de las Mujeres en México”.

## Módulo 2 Información Presupuestaria

Tipo de Información			Documento	Tipo de Archivo	Cargo del Servidor Público que Firma el Documento			Periodicidad	Dependencia del Sector Central que presenta la información
Módulo	Submódulo	No.			PQE	PQR	PQA		
Módulo 2	Información Presupuestaria	1	Carátula de Presupuesto de Ingresos		X	X	X	Anual (Marzo)	Secretaría de Finanzas
		2	Presupuesto de Ingresos detallado por centro de costo		X	X	X	Anual (Marzo)	Todas
		3	Estado Analtico de Ingresos		X	X	X	Mensual	Secretaría de Finanzas
		4	Estado de Avance Presupuestal de Ingresos		X	X	X	Mensual	Secretaría de Finanzas
		5	Carátula de Presupuesto de Egresos		X	X	X	Anual (Marzo)	Todas
		6	Calendarización mensual por fuente, proyecto y objeto de gasto PPP10		X	X	X	Anual (Marzo)	Todas
		7	Calendarización mensual por centro de costo y fuente de financiamiento		X	X	X	Mensual	Todas
		8	Estado Analtico del Ejercicio del Presupuesto de Egresos Clasificación por Objeto de Gasto		X	X	X	Mensual	Secretaría de Finanzas
		9	Estado de Avance Presupuestal de Egresos		X	X	X	Mensual	Secretaría de Finanzas
		10	Avance financiero mensual por fuente de financiamiento y proyecto PPP12		X	X	X	Mensual	Todas
		11	Avance financiero mensual por proyecto y objeto de gasto PPP12a		X	X	X	Mensual	Todas
		12	Avance financiero mensual por unidad ejecutora y objeto de gasto PPP12c		X	X	X	Mensual	Todas
	Información Complementaria	13	Dictamen de Recondición y Actualización Programática- Presupuestal		X	X	X	Mensual	Todas
		14	Adecuación Presupuestaria		X	X	X	Mensual	Todas
		15	Dictamen de Recondición de Metas de Actividad por Proyecto		X	X	X	Trimestral*	Todas

IPQE: Persona que elabora

IPQR: Persona que revisa

IPQA: Persona que autoriza

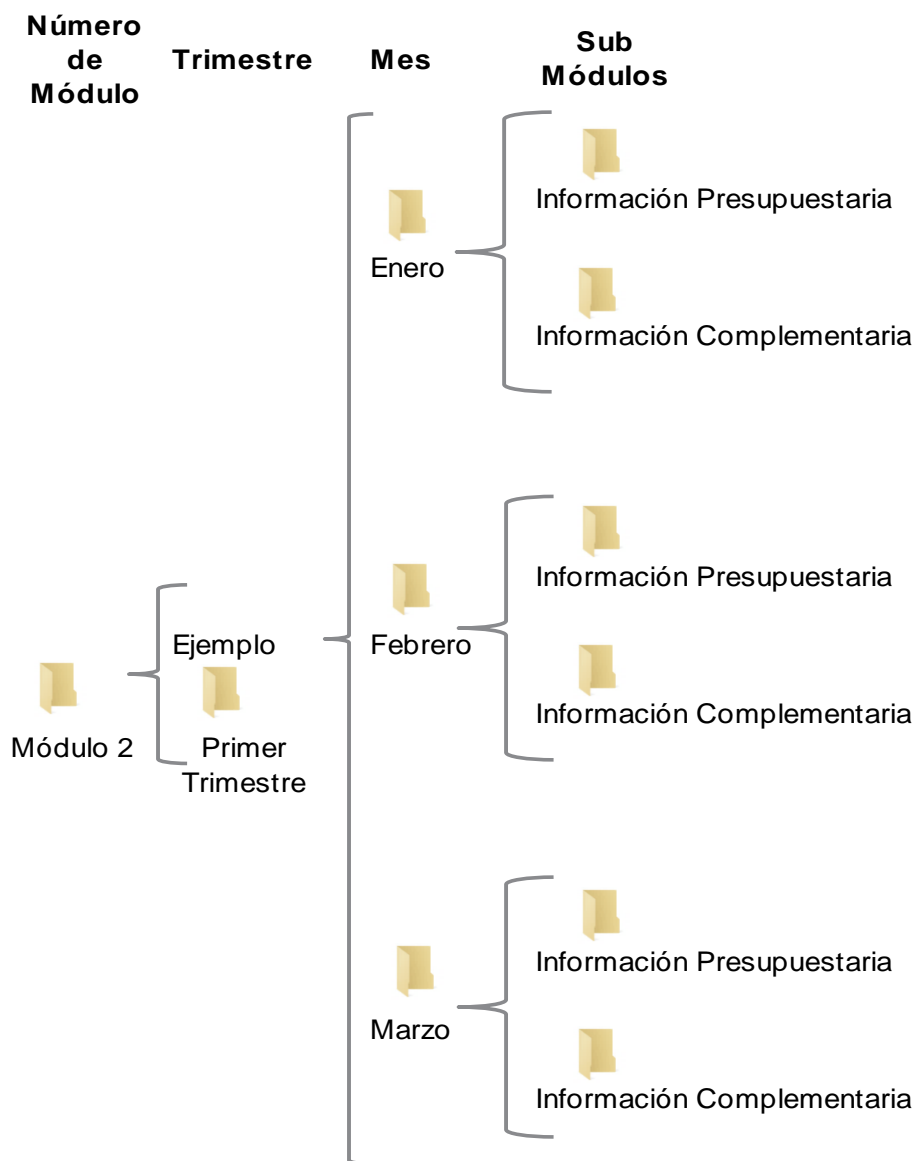
\* Se entregará la información acumulada en el último mes del trimestre que corresponda (marzo, junio, septiembre y diciembre)



“2023. Año del Septuagésimo Aniversario del Reconocimiento del Derecho al Voto de las Mujeres en México”.

## Estructura de la Información del Módulo 2

En el siguiente diagrama se muestra la distribución de la información que deberán presentar los entes públicos correspondiente al Módulo 2.





“2023. Año del Septuagésimo Aniversario del Reconocimiento del Derecho al Voto de las Mujeres en México”.

## Submódulo Información Presupuestaria

### 1. Carátula de Presupuesto de Ingresos

El tipo de archivo en PDF y XLS será nombrado de la siguiente forma:  
**CPI+ año**  
 Ejemplo:  
 CPI2023



<p>(1) Logo del Ente público</p>	<p><b>Nombre del Ente Público y siglas(2)</b>  <b>Carátula de Presupuesto de Ingresos</b>  <b>(Pesos)</b>          Del 01 de XXX al 31 de XXX de 20XX (3)</p>
--------------------------------------	---

Cuenta (4)	Concepto (5)	Autorizado 20XX (6)	Recaudado 20XX (7)	Presupuesto 20XX (8)

(9) “Bajo protesta de decir verdad declaramos que los estados financieros y sus notas, son razonablemente correctos y son responsabilidad del emisor”.

(10) Elaboró

(10) Revisó

(10) Autorizó



“2023. Año del Septuagésimo Aniversario del Reconocimiento del Derecho al Voto de las Mujeres en México”.

### Instructivo de llenado de la Carátula de Presupuesto de Ingresos

<b>1. Logo del Ente Público</b>	Representación gráfica que refiere al ente público.
<b>2. Nombre del Ente Público y siglas</b>	Se anotará el nombre del ente público y siglas.
<b>3. Del XX de XXX al XX de XXX de 20XX</b>	Se refiere al periodo en la elaboración del presupuesto.
<b>4. Cuenta</b>	Se anotará la clave del concepto conforme a la Ley de Ingresos, para el ejercicio fiscal correspondiente, el cual se debe requisitar identificando conceptos globales y cuentas que integren estos conceptos, es decir de lo general a lo particular.
<b>5. Concepto</b>	Corresponde a la denominación de los rubros que conforman el presupuesto de ingresos.
<b>6. Autorizado 20XX</b>	Se anotará el ingreso autorizado del ejercicio anterior.
<b>7. Recaudado 20XX</b>	Se anotará el presupuesto de ingresos recaudado al término del ejercicio anterior.
<b>8. Presupuesto 20XX</b>	Se anotará el monto total de los ingresos que se estiman recaudar en 2023.
<b>9. Leyenda</b>	“Bajo protesta de decir verdad declaramos que los estados financieros y sus notas, son razonablemente correctos y son responsabilidad del emisor”.
<b>10. Elaboró, revisó y autorizó</b>	Las firmas autógrafas de los servidores públicos que elaboran, revisan y autorizan la información, puede variar de acuerdo a la estructura orgánica de cada entidad y a las responsabilidades y atribuciones descritas en sus Manuales de Organización y Procedimientos, según corresponda.



“2023. Año del Septuagésimo Aniversario del Reconocimiento del Derecho al Voto de las Mujeres en México”.

## 2. Presupuesto de Ingresos detallado por centro de costo

El tipo de archivo en PDF y XLS será nombrado de la siguiente forma: **PIDCC+ año**  
Ejemplo: PIDCC2023



(1) Logo del Ente Público		Nombre del Ente Público y siglas (2) Presupuesto de Ingresos detallado por centro de costo (Pesos) Del XX de XXX al XX de XXX de 20XX (3)													
Cuenta (4)	Concepto (5)	ENE	FEB	MAR	ABR	MAY	JUN	JUL	JUL	AGO	SEP	OCT	NOV	DIC	Presupuesto 20XX (7)
		(6)													
		<b>TOTAL</b>													<b>TOTAL</b>

(8) “Bajo protesta de decir verdad declaramos que los estados financieros y sus notas, son razonablemente correctos y son responsabilidad del emisor”.

(9) Elaboró

(9) Revisó

(9) Autorizó

\_\_\_\_\_

\_\_\_\_\_

\_\_\_\_\_



“2023. Año del Septuagésimo Aniversario del Reconocimiento del Derecho al Voto de las Mujeres en México”.

### Instructivo de llenado de Presupuesto de Ingresos detallado por centro de costo

<b>1. Logo del Ente Público</b>	Representación gráfica que refiere al ente público.
<b>2. Nombre del Ente Público y siglas</b>	Se anotará el nombre del ente público y siglas.
<b>3. Del XX de XXX al XX de XXX de 20XX</b>	Se refiere al periodo de la elaboración del presupuesto.
<b>4. Cuenta</b>	Se anotará la clave del concepto conforme a la Ley de Ingresos, para el ejercicio fiscal correspondiente, el cual se debe requisitar identificando conceptos globales y cuentas que integren estos conceptos, es decir de lo general a lo particular.
<b>5. Concepto</b>	Corresponde a la denominación de los rubros que conforman el presupuesto de ingresos.
<b>6. Calendarización del Presupuesto</b>	Se registrará la distribución de los ingresos que se pretenden recaudar de manera mensual.
<b>7. Presupuesto 20XX</b>	Se anotará el monto total de los ingresos que se estiman recaudar en 2023.
<b>8. Leyenda</b>	“Bajo protesta de decir verdad declaramos que los estados financieros y sus notas, son razonablemente correctos y son responsabilidad del emisor”.
<b>9. Elaboró, revisó y autorizó</b>	Las firmas autógrafas de los servidores públicos que elaboran, revisan y autorizan la información, puede variar de acuerdo a la estructura orgánica de cada entidad y a las responsabilidades y atribuciones descritas en sus Manuales de Organización y Procedimientos, según corresponda.

**Nota:** El apartado denominado “**Cuenta (4)**” es solo ilustrativo, por lo cual se podrán incorporar las columnas necesarias de acuerdo al nivel de registro que se requiera.





“2023. Año del Septuagésimo Aniversario del Reconocimiento del Derecho al Voto de las Mujeres en México”.

### 3. Estado Analítico de Ingresos

El tipo de archivo en PDF y XLS será nombrado de la siguiente forma:

**EAI+ mes+ año**

Ejemplo:  
EAI012023



(1) Logo del Ente Público	Nombre del Ente Público y siglas (2) <b>Estado Analítico de Ingresos</b> Del XX al XX de XXX de 20XX (3) (Pesos)
------------------------------	---

Rubro de Ingresos (4)	Ingreso					Diferencia (10)
	Estimado (5)	Ampliaciones y Reducciones (6)	Modificado (7)	Devengado (8)	Recaudado (9)	
Impuestos						
Cuotas y Aportaciones de Seguridad Social						
Contribuciones de Mejoras						
Derechos						
Productos						
Aprovechamientos						
Ingresos por Ventas de Bienes, Prestación de Servicios y Otros Ingresos						
Participaciones, Aportaciones, Convenios, Incentivos Derivados de la Colaboración Fiscal y Fondos Distintos de Aportaciones						
Transferencias, Asignaciones, Subsidios y Subvenciones, y Pensiones y Jubilaciones						
Ingresos Derivados de Financiamientos						
<b>Total</b>	<b>.0</b>	<b>.0</b>	<b>.0</b>	<b>.0</b>	<b>.0</b>	<b>.0</b>
				<b>Ingresos excedentes<sup>1</sup></b>		<b>.0</b>

Estado Analítico de Ingresos por Fuente de Financiamiento	Ingreso					Diferencia
	Estimado	Ampliaciones y Reducciones	Modificado	Devengado	Recaudado	
<b>Ingresos del Poder Ejecutivo Federal o Estatal y de los Municipios</b>	<b>.0</b>	<b>.0</b>	<b>.0</b>	<b>.0</b>	<b>.0</b>	<b>.0</b>
Impuestos				.0		.0
Cuotas y Aportaciones de Seguridad Social				.0		.0
Contribuciones de Mejoras				.0		.0
Derechos				.0		.0
Productos				.0		.0
Aprovechamientos				.0		.0
Participaciones, Aportaciones, Convenios, Incentivos Derivados de la Colaboración Fiscal y Fondos Distintos de Aportaciones				.0		.0
Transferencias, Asignaciones, Subsidios y Subvenciones, y Pensiones y Jubilaciones				.0		.0
<b>Ingresos de los Entes Públicos de los Poderes Legislativo y Judicial, de los Órganos Autónomos del Sector Paraestatal o Paramunicipal, así como de las empresas Productivas del Estado</b>	<b>.0</b>	<b>.0</b>	<b>.0</b>	<b>.0</b>	<b>.0</b>	<b>.0</b>
Cuotas y Aportaciones de Seguridad Social				.0		.0
Productos				.0		.0
Ingresos por Ventas de Bienes, Prestación de Servicios y Otros Ingresos	.0			.0	.0	.0
Transferencias, Asignaciones, Subsidios y Subvenciones, y Pensiones y Jubilaciones	.0			.0	.0	.0
<b>Ingresos Derivados de Financiamiento</b>	<b>.0</b>	<b>.0</b>	<b>.0</b>	<b>.0</b>	<b>.0</b>	<b>.0</b>
Ingresos Derivados de Financiamientos				.0	.0	.0
<b>Total</b>	<b>.0</b>	<b>.0</b>	<b>.0</b>	<b>.0</b>	<b>.0</b>	<b>.0</b>

(11) "Bajo protesta de decir verdad declaramos que los estados financieros y sus notas, son razonablemente correctos y son responsabilidad del emisor".

(12) Elaboró

(12) Revisó

(12) Autorizó



“2023. Año del Septuagésimo Aniversario del Reconocimiento del Derecho al Voto de las Mujeres en México”.

### Instructivo de llenado del Estado Analítico de Ingresos

<b>1. Logo del Ente Público</b>	Representación gráfica que refiere al ente público.
<b>2. Nombre del Ente Público y siglas</b>	Se anotará el nombre del ente público y siglas.
<b>3. Del XX al XX de XXX de 20XX</b>	Anotar el periodo que comprende la información que se presenta.
<b>4. Rubro de Ingresos</b>	Anotar la denominación de los rubros de la Lista de Cuentas de Ingresos 2023.
<b>5. Estimado</b>	Anotar el importe del monto anual autorizado por cada concepto del ingreso.
<b>6. Ampliaciones y Reducciones</b>	Anotar el importe de las ampliaciones o reducciones al presupuesto, de acuerdo a la Ley de Ingresos Estimada.
<b>7. Modificado</b>	Anotar el importe de las adecuaciones presupuestarias que resultan de los incrementos y decrementos a la Ley de Ingresos Estimada Anual.
<b>8. Devengado</b>	Anotar el importe del ingreso devengado acumulado al mes.
<b>9. Recaudado</b>	Anotar el importe del ingreso recaudado acumulado al mes.
<b>10. Diferencia</b>	Se anotará el monto que resulte de la diferencia del Ingreso recaudado (9) menos el Ingreso modificado (7).
<b>11. Leyenda</b>	“Bajo protesta de decir verdad declaramos que los estados financieros y sus notas, son razonablemente correctos y son responsabilidad del emisor”.
<b>12. Elaboró, revisó y autorizó</b>	Las firmas autógrafas de los servidores públicos que elaboran, revisan y autorizan la información, puede variar de acuerdo a la estructura orgánica de cada entidad y a las responsabilidades y atribuciones descritas en sus Manuales de Organización y Procedimientos, según corresponda.



"2023. Año del Septuagésimo Aniversario del Reconocimiento del Derecho al Voto de las Mujeres en México".

#### 4. Estado de Avance Presupuestal de Ingresos

El tipo de archivo en PDF y XLS será nombrado de la siguiente forma:



**EAPI+ mes+ año**

Ejemplo:  
EAPI012023

(1) Logo del Ente Público		Nombre del Ente Público y siglas (2) Estado de Avance Presupuestal de Ingresos Del XX al XX de XXX de 20XX (3)		(Pesos)						
				Cuenta (4)	Concepto (5)	Estimada (6)	Ley de Ingresos			
Ampliación (7)	Reducción (7)	Modificada (8)	Devengado (9)				Recaudado (10)	Por Ejecutar (11)		
<b>8110</b>		<b>LEY DE INGRESOS ESTIMADA</b>								
8110 0000004173		Ingresos Por Ventas de Bienes y Servicios								
8110 0000004173 0000000000000001		Ingresos Por Ventas de Bienes y Servicios								
8110 0000004173 0000000000000001 0001										
8110 0000004173 0000000000000001 0001 005		INGRESOS POR MULTAS								
8110 0000004173 0000000000000001 0001 006		OTRSO INGRESOS								
8110 0000004223		Subsidio y subvenciones								
8110 0000004223 0000000000000001		Tranferencias, asignaciones, subsidio y otras ayudas								
8110 0000004223 0000000000000001 0001										
8110 0000004223 0000000000000001 0001 001		Tranferencias, asignaciones, subsidio y otras ayudas								
8110 0000004223 0000000000000001 0001 002		INGRESOS POR MULTAS								
8110 0000004223 0000000000000001 0001 003		AMPLIACION PRESUPUESTAL								
8110 0000004311		Utilidades y Rendimientos de Capital e Inversiones en Créditos y Valores								
8110 0000004311 0000000000000001		Otras Inversiones								
8110 0000004311 0000000000000001 0001		Utilidades y Rendimientos								
8110 0000004311 0000000000000001 0001 001		Utilidades y Rendimientos								
8110 0000004399		Otros Ingresos y Beneficios Varios								
8110 0000004399 0000000000000001		Otros Ingresos								
8110 0000004399 0000000000000001 0001		OTROS INGRESOS Y BENEFICIOS VARIOS								
8110 0000004399 0000000000000001 0001 001		OTROS INGRESOS Y BENEFICIOS VARIOS								
8110 0000004399 0000000000000001 0001 001 001		OTROS INGRESOS Y BENEFICIOS VARIOS								
8110 0000004399 0000000000000001 0001 001 001 001		ADEFAS								
8110 0000004399 0000000000000001 0001 001 001 001 001		ADEFAS								
		<b>T O T A L E S</b>								

(12) \*Bajo protesta de decir verdad declaramos que los estados financieros y sus notas, son razonablemente correctos y son responsabilidad del emisor\*.

(13) Elaboró

(13) Revisó

(13) Autorizó



“2023. Año del Septuagésimo Aniversario del Reconocimiento del Derecho al Voto de las Mujeres en México”.

### Instructivo de llenado del Estado de Avance Presupuestal de Ingresos

<b>1. Logo del Ente Público</b>	Representación gráfica que refiere al ente público.
<b>2. Nombre del Ente Público y siglas</b>	Se anotará el nombre del ente público y siglas.
<b>3. Del XX al XX de XXX de 20XX</b>	Anotar el periodo que comprende la información que se presenta.
<b>4. Cuenta</b>	Registrar la cuenta correspondiente del primer al último nivel conforme a la Lista de Cuentas de Ingresos establecida en el Manual Único de Contabilidad Gubernamental para las Dependencias y Entidades Públicas del Gobierno y Municipios del Estado de México, para el ejercicio fiscal 2023.
<b>5. Concepto</b>	Escribir la denominación de los rubros de la Lista de Cuentas de Ingresos 2023.
<b>6. Estimada</b>	Anotar el importe del monto anual autorizado por cada concepto del ingreso.
<b>7. Ampliación/Reducción</b>	Anotar el importe de las ampliaciones o disminuciones al presupuesto, de acuerdo a la Ley de Ingresos Estimada.
<b>8. Modificada</b>	Anotar el importe de las adecuaciones presupuestarias que resultan de los incrementos y decrementos de acuerdo a la Ley de Ingresos Estimada Anual.
<b>9. Devengado</b>	Anotar el importe del ingreso devengado acumulado al mes.
<b>10. Recaudado</b>	Anotar el importe del ingreso recaudado acumulado al mes.
<b>11. Por Ejecutar</b>	Se anotará el monto que resulte de la diferencia del Ingreso Modificado menos el Recaudado.
<b>12. Leyenda</b>	“Bajo protesta de decir verdad declaramos que los estados financieros y sus notas, son razonablemente correctos y son responsabilidad del emisor”.
<b>13. Elaboró, revisó y autorizó</b>	Las firmas autógrafas de los servidores públicos que elaboran, revisan y autorizan la información, puede variar de acuerdo a la estructura orgánica de cada entidad y a las responsabilidades y atribuciones descritas en sus Manuales de Organización y Procedimientos, según corresponda.



“2023. Año del Septuagésimo Aniversario del Reconocimiento del Derecho al Voto de las Mujeres en México”.

### 5. Carátula de Presupuesto de Egresos

El tipo de archivo en PDF y XLS será nombrado de la siguiente forma:



**CPE+ año**  
Ejemplo:  
CPE2023

(1) Logo del Ente público	<b>Nombre del Ente Público y siglas (2)</b> <b>Carátula de Presupuesto de Egresos</b> <b>(Pesos)</b> Del XX de XXX al XX de XXX de 20XX (3)			
Capítulo (4)	Concepto (5)	Autorizado 20XX (6)	Ejercido 20XX (7)	Presupuesto 20XX (8)

(9) \*Bajo protesta de decir verdad declaramos que los estados financieros y sus notas, son razonablemente correctos y son responsabilidad del emisor”.

(10) Elaboró \_\_\_\_\_

(10) Revisó \_\_\_\_\_

(10) Autorizó \_\_\_\_\_



“2023. Año del Septuagésimo Aniversario del Reconocimiento del Derecho al Voto de las Mujeres en México”.

### Instructivo de llenado de la Carátula de Presupuesto de Egresos

<b>1. Logo del Ente Público</b>	Representación gráfica que refiere al ente público.
<b>2. Nombre del Ente Público y siglas</b>	Se anotará el nombre del ente público y siglas.
<b>3. Del XX de XXX al XX de XXX de 20XX</b>	Se refiere al periodo de la elaboración del presupuesto.
<b>4. Capítulo</b>	Se describe la clave del capítulo del gasto.
<b>5. Concepto</b>	Corresponde a la denominación de los rubros que conforman los capítulos del gasto.
<b>6. Autorizado 20XX</b>	Se anotará el egresos autorizado del ejercicio anterior.
<b>7. Ejercido 20XX</b>	Se anotará el presupuesto ejercido al término del ejercicio anterior.
<b>8. Presupuesto 20XX</b>	Se anotará el monto total que se estima ejercer en 2023.
<b>9. Leyenda</b>	“Bajo protesta de decir verdad declaramos que los estados financieros y sus notas, son razonablemente correctos y son responsabilidad del emisor”.
<b>10. Elaboró, revisó y autorizó</b>	Las firmas autógrafas de los servidores públicos que elaboran, revisan y autorizan la información, puede variar de acuerdo a la estructura orgánica de cada entidad y a las responsabilidades y atribuciones descritas en sus Manuales de Organización y Procedimientos, según corresponda.



"2023. Año del Septuagésimo Aniversario del Reconocimiento del Derecho al Voto de las Mujeres en México".

### 6. Calendarización mensual por fuente, proyecto y objeto de gasto PPP10

El tipo de archivo en PDF y XLS será nombrado de la siguiente forma:



**PPP10+ año**

Ejemplo:  
PPP102023

#### Calendarización mensual por fuente, proyecto y objeto de gasto

**PPP10**

Ejercicio: XXXX  
Fecha: DD/MMM/AAAA

**Unidad Responsable:** (Clave y Denominación)  
**Unidad Ejecutora:** (Clave y Denominación)  
**Centro de Costo:** (Clave y Denominación)  
**Proyecto:** (Clave y Denominación)  
**Fuente:** (Clave y Denominación)

**Autorizado anual**

Partida	Denominación	Total	Enero	Febrero	Marzo	Abril	Mayo	Junio
			Julio	Agosto	Septiembre	Octubre	Noviembre	Diciembre
<b>Total autorizado</b>								
XXXX	Capítulo de Gasto							
XXXX	Concepto							
XXXX	Partida Genérica							
XXXX	Partida Específica							

Elaboró

Revisó

Autorizó

### Consideraciones de la Calendarización mensual por fuente, proyecto y objeto de gasto PPP10

El formato Calendarización mensual por fuente, proyecto y objeto de gasto PPP10 se deberá generar en el Sistema de Planeación y Presupuesto (SPP) a que alude el artículo 285 fracción VI del Código Financiero del Estado de México y Municipios.



"2023. Año del Septuagésimo Aniversario del Reconocimiento del Derecho al Voto de las Mujeres en México".

### 7. Calendarización mensual por centro de costo y fuente de financiamiento

El tipo de archivo en PDF y XLS será nombrado de la siguiente forma:

**CMCCFF+ mes+ año**  
Ejemplo:  
**CMCCFF012023**

Presupuesto de egresos del Ejercicio XXXX  
**Calendarización mensual por centro de costo y fuente de financiamiento**  
 Centro de Costo (Clave y Denominación)  
 - Modificado -

Proyecto	Centro de costo	Fuente de financiamiento	Partida Especifica	Enero	Febrero	Marzo	Abril	Mayo	Junio	Julio	Agosto	Septiembre	Octubre	Noviembre	Diciembre
XXXXXXXXXXXX	XXXXXXXXXXXX	Denominación	XXXX												
XXXXXXXXXXXX	XXXXXXXXXXXX	Denominación	XXXX												
XXXXXXXXXXXX	XXXXXXXXXXXX	Denominación	XXXX												
XXXXXXXXXXXX	XXXXXXXXXXXX	Denominación	XXXX												

Elaboró \_\_\_\_\_ Revisó \_\_\_\_\_ Autorizó \_\_\_\_\_

### Consideraciones de la Calendarización mensual por centro de costo y fuente de financiamiento

El formato Calendarización mensual por centro de costo y fuente de financiamiento se deberá generar en el Sistema de Planeación y Presupuesto (SPP) a que alude el artículo 285 fracción VI del Código Financiero del Estado de México y Municipios.





"2023. Año del Septuagésimo Aniversario del Reconocimiento del Derecho al Voto de las Mujeres en México".

## 8. Estado Analítico del Ejercicio del Presupuesto de Egresos Clasificación por Objeto de Gasto

El tipo de archivo en PDF y XLS será nombrado de la siguiente forma:



**EAEPECOG+ mes+ año**

Ejemplo:

EAEPECOG012023

(1) LOGO	Nombre del Ente Público (2) Estado Analítico del Ejercicio del Presupuesto de Egresos Clasificación por Objeto del Gasto (Capítulo y Concepto) Del XX al XX de 20XX (3) (Pesos)					
	Concepto (4)	Egresos				
Aprobado (5)		Ampliaciones/ (Reducciones) (6)	Modificado (7)	Devengado (8)	Pagado (9)	
	1	2	3 = (1 + 2)	4	5	6 = (3-4)
	<b>Servicios Personales</b>					
	Remuneraciones al Personal de Carácter Permanente					
	Remuneraciones al Personal de Carácter Transitorio					
	Remuneraciones Adicionales y Especiales					
	Seguridad Social					
	Otras Prestaciones Sociales y Económicas					
	Previsiones					
	Pago de Estímulos a Servidores Públicos					
	<b>Materiales y Suministros</b>					
	Materiales de Administración, Emisión de Documentos y Artículos Oficiales					
	Alimentos y Utensilios					
	Materias Primas y Materiales de Producción y Comercialización					
	Materiales y Artículos de Construcción y de Reparación					
	Productos Químicos, Farmacéuticos y de Laboratorio					
	Combustibles, Lubrificantes y Aditivos					
	Vestuario, Blancos, Prendas de Protección y Artículos Deportivos					
	Materiales y Suministros para Seguridad					
	Herramientas, Refacciones y Accesorios Menores					
	<b>Servicios Generales</b>					
	Servicios Básicos					
	Servicios de Arrendamiento					
	Servicios Profesionales, Científicos, Técnicos y Otros					
	Servicios					
	Servicios Financieros, Bancarios y Comerciales					
	Servicios de Instalación, Reparación, Mantenimiento y Conservación					
	Servicios de Comunicación Social y Publicidad					
	Servicios de Traslado y Viáticos					
	Servicios Oficiales					
	Otros Servicios Generales					
	<b>Transferencias, Asignaciones, Subsidios y Otras Ayudas</b>					
	Transferencias Internas y Asignaciones al Sector Público					
	Transferencias al Resto del Sector Público					
	Subsidios y Subvenciones					
	Ayudas Sociales					
	Transferencias a Fideicomisos, Mandatos y Otros Análogos					
	Transferencias a la Seguridad Social					
	Donativos					
	Transferencias al Exterior					
	<b>Bienes Muebles, Inmuebles e Intangibles</b>					
	Mobiliario y Equipo de Administración					
	Mobiliario y Equipo Educativo y Recreativo					
	Equipo e Instrumental Médico y de Laboratorio					
	Vehículos y Equipo de Transporte					
	Equipo de Defensa y Seguridad					
	Maquinaria, Otros Equipos y Herramientas					
	Activos Biológicos					
	Bienes Inmuebles					
	Activos Intangibles					
	<b>Participaciones y Aportaciones</b>					
	Participaciones					
	Aportaciones					
	Convenios					
	<b>Deuda Pública</b>					
	Amortización de la Deuda Pública					
	Intereses de la Deuda Pública					
	Comisiones de la Deuda Pública					
	Gastos de la Deuda Pública					
	Costo por Coberturas					
	Apoyos Financieros					
	Adeudos de Ejercicios Fiscales Anteriores (Adefas)					
	<b>Total del Gasto</b>					

(11) "Bajo protesta de decir verdad declaramos que los estados financieros y sus notas, son razonablemente correctos y son responsabilidad del emisor".

(12) Elaboró

(12) Revisó

(12) Autorizó



“2023. Año del Septuagésimo Aniversario del Reconocimiento del Derecho al Voto de las Mujeres en México”.

### Instructivo de llenado del Estado Analítico del Ejercicio del Presupuesto de Egresos Clasificador por Objeto de Gasto

<b>1. Logo del Ente Público</b>	Representación gráfica que refiere al ente público.
<b>2. Nombre del Ente Público y siglas</b>	Se anotará el nombre del ente público y siglas.
<b>3. Del XX al XX de 20XX</b>	Anotar el periodo que comprende la información que se presenta.
<b>4. Concepto de la Cuenta</b>	Anotar la denominación del rubro del gasto correspondiente, de acuerdo al Clasificador por Objeto de Gasto.
<b>5. Aprobado</b>	Anotar el importe de los recursos que fueron autorizados para el ejercicio 2023, por concepto de gasto.
<b>6. Ampliaciones y Reducciones</b>	Anotar el importe de las ampliaciones o reducciones al Presupuesto de Egresos Aprobado.
<b>7. Modificado</b>	Anotar el importe de las adiciones y reducciones al Presupuesto de Egresos.
<b>8. Devengado</b>	Anotar el importe del egreso devengado acumulado al mes.
<b>9. Pagado</b>	Anotar el importe del egreso pagado acumulado al mes.
<b>10. Subejercicio</b>	Se anotará el monto que resulte de la diferencia del egreso modificado (7) menos el egreso devengado (8).
<b>11. Leyenda</b>	“Bajo protesta de decir verdad declaramos que los estados financieros y sus notas, son razonablemente correctos y son responsabilidad del emisor”.
<b>12. Elaboró, revisó y autorizó</b>	Las firmas autógrafas de los servidores públicos que elaboran, revisan y autorizan la información, puede variar de acuerdo a la estructura orgánica de cada entidad y a las responsabilidades y atribuciones descritas en sus Manuales de Organización y Procedimientos, según corresponda.



“2023. Año del Septuagésimo Aniversario del Reconocimiento del Derecho al Voto de las Mujeres en México”.

### 9. Estado de Avance Presupuestal de Egresos

El tipo de archivo en PDF y XLS será nombrado de la siguiente forma:

**EAPE+ mes+ año**  
Ejemplo:  
**EAPE012023**

Nombre del Ente Público (2)											
(1) LOGO	Estado de Avance Presupuestal de Egresos del XX de XXX de 20XX al XX de XXX de 20XX (3)										
(Pesos)											
Partida (4)	Concepto (5)	Aprobado (6)	Ampliación (7)	Reducción (7)	Modificado (8)	Comprometido (9)	Devengado (10)	Pagado (11)	Ejercido (12)	Por Ejercer (13)	
1000	SERVICIOS PERSONALES										
1100	REMUNERACIONES AL PERSONAL DE CARÁCTER PERMANENTE										
1130	Salarios base al personal permanente										
2000	MATERIALES Y SUMINISTROS										
2100	MATERIALES DE ADMINISTRACIÓN, EMISIÓN DE DOCUMENTOS Y ARTICULOS OFICIALES										
2110	Materiales, útiles y equipos menores de oficina										
2111	Materiales y útiles de oficina										
2112	Enseres de oficina										
3000	SERVICIOS GENERALES										
3100	SERVICIOS BÁSICOS										
3110	Energía eléctrica										
3111	Servicio de energía eléctrica										
3140	Telefonía tradicional										
4000	TRANSFERENCIAS, ASIGNACIONES, SUBSIDIOS Y OTRAS AYUDAS										
4100	TRANSFERENCIAS INTERNAS Y ASIGNACIONES AL SECTOR PÚBLICO										
4140	Asignaciones presupuestales a egresos autónomos										
4141	Liberación de Recursos a entes autónomos										
5000	BIENES MUEBLES, INMUEBLES E INTANGIBLES										
5100	MOBILIARIO Y EQUIPO DE ADMINISTRACIÓN										
5110	Muebles de oficina y estantería										
5111	Muebles y enseres										
6000	INVERSIÓN PÚBLICA										
6100	OBRA PÚBLICA EN BIENES DE DOMINIO PÚBLICO										
6120	Edificación no habitacional										
6122	Obra estatal o municipal										
9000	DEUDA PÚBLICA										
9900	ADEUDOS DE EJERCICIOS FISCALES ANTERIORES (ADEFAS)										
9910	ADEFAS										
9911	Por el ejercicio inmediato anterior										

(14) "Bajo protesta de decir verdad declaramos que los estados financieros y sus notas, son razonablemente correctos y son responsabilidad del emisor".

(15) Elaboró

(15) Revisó

(15) Autorizó



“2023. Año del Septuagésimo Aniversario del Reconocimiento del Derecho al Voto de las Mujeres en México”.


### Instructivo de llenado del Estado de Avance Presupuestal de Egresos

<b>1. Logo del Ente Público</b>	Representación gráfica que refiere al ente público.
<b>2. Nombre del Ente Público y siglas</b>	Se anotará el nombre del ente público y siglas.
<b>3. Del XX de XXX de 20XX al XX de XXX de 20XX</b>	Anotar el periodo que comprende la información que se presenta.
<b>4. Partida</b>	Anotar la clave del capítulo, concepto, partida genérica y específica de acuerdo al Clasificador.
<b>5. Concepto</b>	Anotar la denominación del rubro del gasto correspondiente, de acuerdo al Clasificador.
<b>6. Aprobado</b>	Anotar el importe de los recursos que fueron autorizados para el ejercicio 2023, por concepto de gasto.
<b>7. Ampliación/Reducción</b>	Anotar el importe de las ampliaciones o reducciones al Presupuesto de Egresos Aprobado.
<b>8. Modificado</b>	Anotar el importe de las adiciones y reducciones al Presupuesto de Egresos.
<b>9. Comprometido</b>	Es el momento contable que refleja la aprobación por la autoridad competente de un acto administrativo, u otro instrumento jurídico que formaliza una relación jurídica con terceros para la adquisición de bienes y servicios o ejecución de obras. En el caso de las obras a ejecutarse o de bienes y servicios a recibirse durante varios ejercicios, el compromiso será registrado por la parte que se ejecutará o recibirá, durante cada ejercicio.
<b>10. Devengado</b>	Anotar el importe del egreso devengado acumulado al mes.
<b>11. Pagado</b>	Anotar el importe del egreso pagado acumulado al mes.
<b>12. Ejercido</b>	En esta columna se reflejará el presupuesto ejercido acumulado al mes.
<b>13. Por Ejercer</b>	Se anotará el monto que resulte de la diferencia del egreso modificado (8) menos el egreso ejercido (12).
<b>14. Leyenda</b>	“Bajo protesta de decir verdad declaramos que los estados financieros y sus notas, son razonablemente correctos y son responsabilidad del emisor”.
<b>15. Elaboró, revisó y autorizó</b>	Las firmas autógrafas de los servidores públicos que elaboran, revisan y autorizan la información, puede variar de acuerdo a la estructura orgánica de cada entidad y a las responsabilidades y atribuciones descritas en sus Manuales de Organización y Procedimientos, según corresponda.



### 10. Avance financiero mensual por fuente de financiamiento y proyecto PPP12

El tipo de archivo en PDF y XLS será nombrado de la siguiente forma:  
**PPP12+ mes+ año**  
 Ejemplo:  
 PPP12012023



#### Avance financiero mensual por fuente de financiamiento y proyecto

PPP-12

Ejercicio: XXXX  
Fecha: DD/MM/AAAA

Unidad Responsable: (Clave y Denominación)  
 Unidad Ejecutora: (Clave y Denominación)  
 Centro de Costo: (Clave y Denominación)  
 Proyecto: (Clave y Denominación)  
 Fuente: (Clave y Denominación)

Objeto de gasto		Presupuesto autorizado anual			Informe mensual: (Mes)						Informe acumulado al mes de XXXX						Importe por ejercer
		Autorizado	Modificaciones	Modificado	Programado	Comprometido	Devengado	Pagado	Ejercido	Variación	Programado	Comprometido	Devengado	Pagado	Ejercido	Variación	
Partida	Denominación			A	B	C	D	E	F=C+D+E	B-F	G	H	I	J	K=H+I+J	G-K	A-K
	Total																
XXXX	Capítulo de Gasto																
XXXX	Concepto																
XXXX	Partida Genérica																
XXXX	Partida Específica																

Elaboró \_\_\_\_\_ Revisó \_\_\_\_\_ Autorizó \_\_\_\_\_

### Consideraciones para el Avance financiero mensual por fuente de financiamiento y proyecto PPP12


El formato Avance financiero mensual por fuente de financiamiento y proyecto PPP12 se deberá generar en el Sistema de Planeación y Presupuesto (SPP) a que alude el artículo 285 fracción VI del Código Financiero del Estado de México y Municipios.



“2023. Año del Septuagésimo Aniversario del Reconocimiento del Derecho al Voto de las Mujeres en México”.

### 11. Avance financiero mensual por proyecto y objeto de gasto PPP12a

El tipo de archivo en PDF y XLS será nombrado de la siguiente forma:  
**PPP12a+ mes+ año**  
 Ejemplo:  
 PPP12a012023



#### Avance financiero mensual por proyecto y objeto de gasto

PPP-12a

Ejercicio: XXXX  
Fecha: DD/MM/AAAA

Unidad Responsable: (Clave y Denominación)  
Unidad Ejecutora: (Clave y Denominación)  
Centro de Costo: (Clave y Denominación)

Partida	Objeto de gasto Denominación	Presupuesto autorizado anual			Informe mensual (Mes)						Informe acumulado al mes de XXXX					Importe por ejercer A-K	
		Autorizado	Modificaciones	Modificado A	Programado B	Comprometido C	Devengado D	Pagado E	Ejercido F=C+D+E	Variación B-F	Programado G	Comprometido H	Devengado I	Pagado J	Ejercido K=H+I+J		Variación G-K
	Total																
XXXX	Capítulo de Gasto																
XXXX	Concepto																
XXXX	Partida Genérica																
XXXX	Partida Específica																

Elaboró \_\_\_\_\_ Revisó \_\_\_\_\_ Autorizó \_\_\_\_\_

### Consideraciones para el Avance financiero mensual por proyecto y objeto de gasto PPP12a

El formato Avance financiero mensual por proyecto y objeto de gasto PPP12a se deberá generar en el Sistema de Planeación y Presupuesto (SPP) a que alude el artículo 285 fracción VI del Código Financiero del Estado de México y Municipios.



"2023. Año del Septuagésimo Aniversario del Reconocimiento del Derecho al Voto de las Mujeres en México".

## 12. Avance financiero mensual por unidad ejecutora y objeto de gasto PPP12c

El tipo de archivo en PDF y XLS será nombrado de la siguiente forma:

**PPP12c+ mes+ año**

Ejemplo:

PPP12c012023



Avance financiero mensual por unidad ejecutora y objeto de gasto

PPP-12c

Ejercicio: XXXX

Fecha: DD/MM/AAAA

Unidad Responsable: (Clave y Denominación)

Unidad Ejecutora: (Clave y Denominación)

Objeto de gasto		Presupuesto autorizado anual			Informe mensual: (Mes)						Informe acumulado al mes de XXXX					Importe por ejercer	
Partida	Denominación	Autorizado	Modificaciones	Modificado	Programado	Comprometido	Devengado	Pagado	Ejercido	Variación	Programado	Comprometido	Devengado	Pagado	Ejercido		Variación
				A	B	C	D	E	F=C+D+E	B-F	G	H	I	J	K=H+I+J	G-K	A-K
	Total																
XXXX	Capítulo de Gasto																
XXXX	Concepto																
XXXX	Partida Genérica																
XXXX	Partida Específica																

Elaboró

Revisó

Autorizó

## Consideraciones para el Avance financiero mensual por unidad ejecutora y objeto de gasto PPP12c

El formato Avance financiero mensual por unidad ejecutora y objeto de gasto PPP12c se deberá generar en el Sistema de Planeación y Presupuesto (SPP) a que alude el artículo 285 fracción VI del Código Financiero del Estado de México y Municipios.



## Submódulo Información Complementaria

### 13. Dictamen de Reconducción y Actualización Programática - Presupuestal

El tipo de archivo en PDF será nombrado de la siguiente forma:



**DRAPP+ mes+ año**

Ejemplo:

DRAPP12023

#### Dictamen de Reconducción y Actualización Programática Presupuestal

Unidad Responsable: (Clave y Denominación)  
Unidad Ejecutora: (Clave y Denominación)

Tipo de movimiento: Folio: XXXX - Denominación de la Adecuación Presupuestaria

Identificación de los recursos a nivel proyecto							
Clave del Proyecto	Descripción	Presupuesto					
		Autorizado	Modificado	Ejercido	Por ejercer	Asignación/reducción An.	Mod. propuesto
XXXXXXXXXXXX	Denominación del proyecto						

Metas de proyecto								
Código	Descripción	Unidad de medida	Cantidad programada de la meta			Calendarización		
			Inicial	Avance	Modificada	1	2	3
Denominación del proyecto								
XXXXX	Descripción de la meta							

De la cancelación o reducción de metas y/o recursos del proyecto. (Impacto, Repercusión)

De la ampliación o asignación de metas. (Beneficio, Impacto, Repercusión)

Identificación del origen de los recursos

Elaboró

Revisó

Autorizó

### Consideraciones del Dictamen de Reconducción y Actualización Programática - Presupuestal

El formato Dictamen de Reconducción y Actualización Programática - Presupuestal se deberá generar en el Sistema de Planeación y Presupuesto (SPP) a que alude el artículo 285 fracción VI del Código Financiero del Estado de México y Municipios.





“2023. Año del Septuagésimo Aniversario del Reconocimiento del Derecho al Voto de las Mujeres en México”.

## 14. Adecuación Presupuestaria

El tipo de archivo en PDF será nombrado de la siguiente forma:



**AP+ mes+ año**

Ejemplo:

AP012023

### Adecuación Presupuestaria

<b>Folio:</b> XXXX	<b>Oficio de Solicitud:</b> Número DD/MM/AAAA	<b>Oficio de Autorizac</b> Número DD/MM/AAAA
--------------------	---	--

<b>Tipo de Adecuación</b>	Programa:	Clave	Denominación
	Proyecto:	Clave	Denominación
	Unidad Responsable:	Clave	Denominación
	Unidad Ejecutora:	Clave	Denominación

Calendario de Asignaciones o Deducciones

<b>Total del Movimiento</b>	(Monto en pesos)
-----------------------------	------------------

Clave presupuestaria	Partida	Descripción	Solicitado		Autorizado	
			Mes	Importe	Mes	Importe
XXX XXXXXXXXXXXX XXXXXXXX XXXXXXXXXXXXXXXXXXXX		Total				
	XXXX	Capítulo del Gasto				
	XXXX	Partida Especifica	Xxx		Xxx	
	XXXX	Partida Especifica	Xxx		Xxx	

Fuentes de financiamiento					
Mes	Fuente de Financiamiento		Total		
	Solicitado	Autorizado	Solicitado	Autorizado	
Xxx					
Xxx					
Xxx					
Xxx					
Xxx					
<b>Total</b>					

Elaboró

Revisó

Autorizó

### Consideraciones para la Adecuación Presupuestaria

El formato Adecuación Presupuestaria se deberá generar en el Sistema de Planeación y Presupuesto (SPP) a que alude el artículo 285 fracción VI del Código Financiero del Estado de México y Municipios.



“2023. Año del Septuagésimo Aniversario del Reconocimiento del Derecho al Voto de las Mujeres en México”.

### 15. Dictamen de Reconducción de Metas de Actividad por Proyecto

El tipo de archivo en PDF será nombrado de la siguiente forma:

**DRMAP+ trimestre +año**  
Ejemplo:  
DRMAP 032023

#### Dictamen de Reconducción de Metas de Actividad por Proyecto

Unidad Responsable: (Clave y Denominación)  
Unidad Ejecutora: (Clave y Denominación)

Tipo de movimiento: Folio: XXXX- Denominación de la Adecuación Presupuestaria

Metas de proyecto									
Código	Descripción	Unidad de medida	Cantidad programada de la meta			Calendarización			
			Inicial	Avance	Modificada	1	2	3	4
Denominación del proyecto									
XXXXX	Descripción de la meta								

De la cancelación o reducción de metas y/o recursos del proyecto. (Impacto, Repercusión)

De la ampliación o asignación de metas. (Beneficio, Impacto, Repercusión)

Identificación del origen de los recursos

Elaboró

Revisó

Autorizó

### Consideraciones para la Reconducción de metas de actividad por proyecto

El formato Reconducción de Metas de Actividad por Proyecto se deberá generar en el Sistema de Planeación y Presupuesto (SPP) a que alude el artículo 285 fracción VI del Código Financiero del Estado de México y Municipios.