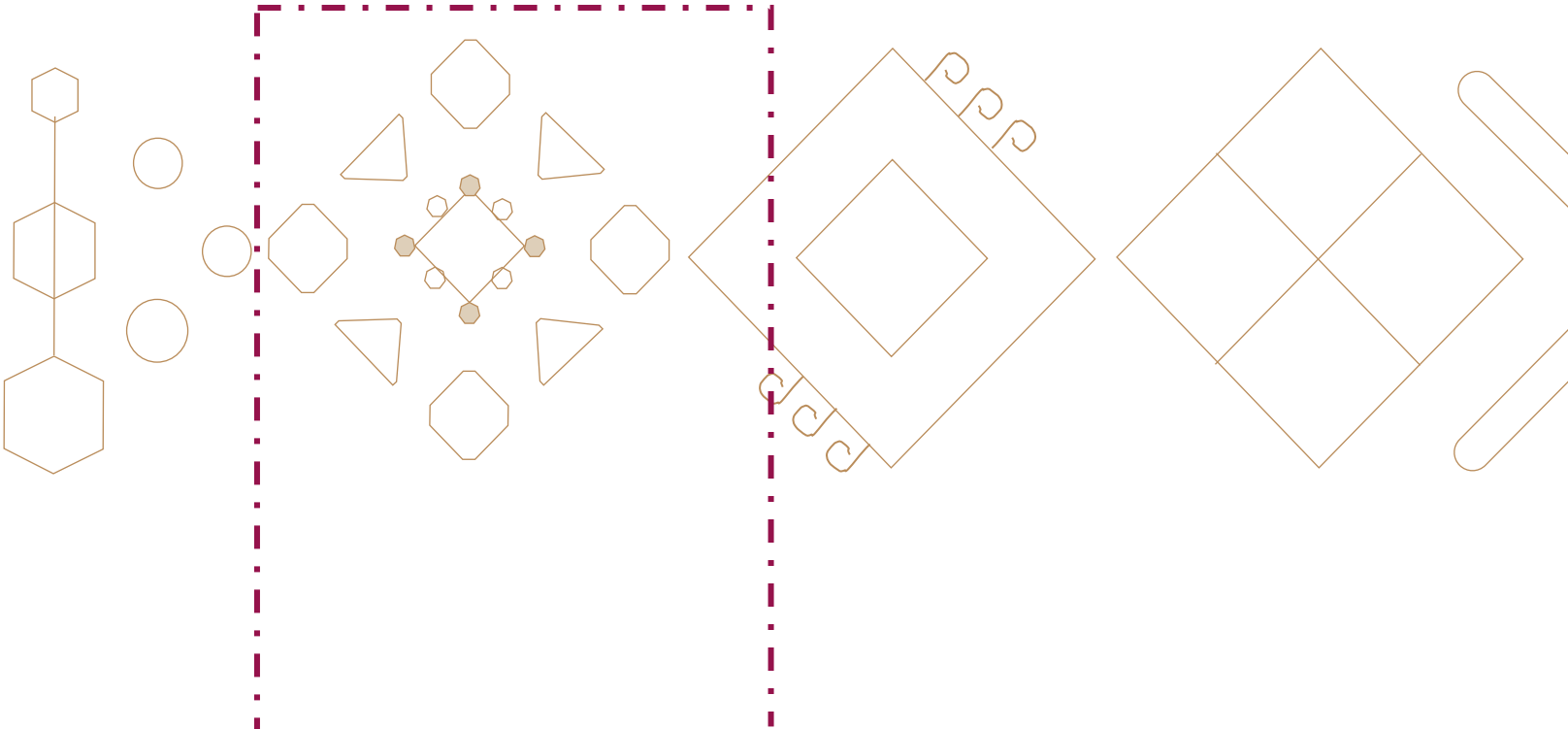


Cifras de Control

Informe Trimestral Municipal 2026




Módulo 1

Información Contable y Financiera

www.osfem.gob.mx





Finalidad

Las cifras de control de los archivos en formato de texto plano .txt son conceptos y cifras que se extraen y se usan para verificar la exactitud de los datos o los cálculos; por lo tanto, se deberán de verificar las cifras de cada uno de los apartados que integran los Estados Financieros y Presupuestales, así como los formatos solicitados en los demás módulos.

Objetivo

Permitir a la Entidad verificar y validar la información que está adjuntando al Componente Informes Trimestrales de la Plataforma Digital del Órgano Superior de Fiscalización del Estado de México.


Cada archivo en formato .txt tiene sus particularidades mismas que se detallan a continuación:

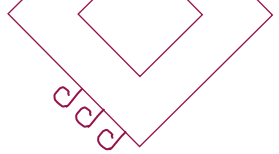
1.- Estado de Situación Financiera

Cifras de control		
Concepto	Mes Actual	Mes Anterior
ACTIVO CIRCULANTE	0.00	0.00
ACTIVO NO CIRCULANTE	0.00	0.00
ACTIVO	0.00	0.00
PASIVO CIRCULANTE	0.00	0.00
PASIVO NO CIRCULANTE	0.00	0.00
PASIVO	0.00	0.00
HACIENDA PÚBLICA/PATRIMONIO CONTRIBUIDO	0.00	0.00
HACIENDA PÚBLICA/PATRIMONIO GENERADO	0.00	0.00
EXCESO O INSUFICIENCIA EN LA ACTUALIZACIÓN DE LA HACIENDA PÚBLICA/PATRIMONIO	0.00	0.00
HACIENDA PÚBLICA/PATRIMONIO	0.00	0.00
TOTAL DEL PASIVO Y HACIENDA PÚBLICA/PATRIMONIO	0.00	0.00

2.- Estado de Actividades

Cifras de control		
Concepto	Mes Actual	Mes Anterior
TOTAL DE INGRESOS Y OTROS BENEFICIOS	0.00	0.00
TOTAL DE GASTOS Y OTRAS PÉRDIDAS	0.00	0.00
Resultados del Ejercicio (Ahorro/Desahorro)	0.00	0.00





3.- Estado de Variación en la Hacienda Pública

Cifras de control						
Ord	Concepto	Hacienda Pública Patrimonio Contribuido	Hacienda Pública Patrimonio Generado de Ejercicios Anteriores	Hacienda Pública Patrimonio Generado del Ejercicio	Exceso o Insuficiencia en la Actualización de la Hacienda Pública Patrimonio	Total
1	Hacienda Pública/Patrimonio Neto Final del Mes Anterior	0.00	0.00	0.00	0.00	0.00
2	Hacienda Pública/Patrimonio Neto Final del Mes	0.00	0.00	0.00	0.00	0.00

4.- Estado Analítico del Activo


Cifras de control					
Concepto	Saldo Inicial	Cargos del Periodo	Abonos del Periodo	Saldo Final	Variación del Periodo
Activo Circulante	0.00	0.00	0.00	0.00	0.00
Activo No Circulante	0.00	0.00	0.00	0.00	0.00
Activo	0.00	0.00	0.00	0.00	0.00


5.- Estado Analítico de Deuda y Otros Pasivos

Cifras de control		
Denominación de las Deudas	Saldo Inicial del Periodo	Saldo Final del Periodo
Subtotal de Deuda Pública a Corto Plazo	0.00	0.00
Subtotal de Deuda Pública a Largo Plazo	0.00	0.00
Total de Otros Pasivos	0.00	0.00
Total de Deuda Pública y Otros Pasivos	0.00	0.00

6.- Estado de Cambios en la Situación Financiera

Cifras de control		
Concepto	Origen	Aplicación
ACTIVO CIRCULANTE	0.00	0.00
ACTIVO NO CIRCULANTE	0.00	0.00
PASIVO CIRCULANTE	0.00	0.00
PASIVO NO CIRCULANTE	0.00	0.00
HACIENDA PÚBLICA / PATRIMONIO CONTRIBUIDO	0.00	0.00
HACIENDA PÚBLICA / PATRIMONIO GENERADO	0.00	0.00
EXCESO O INSUFICIENCIA EN LA ACTUALIZACIÓN DE LA HACIENDA PÚBLICA/PATRIMONIO	0.00	0.00
Total	0.00	0.00





7.- Estado de Flujos de Efectivo


Cifras de control		
Concepto	Mes Actual	Mes Anterior
Flujos Netos de Efectivo por Actividades de Operación	0.00	0.00
Flujos Netos de Efectivo por Actividades de Inversión	0.00	0.00
Flujos Netos de Efectivo por Actividades de Financiamiento	0.00	0.00
Incremento / Disminución Neta en el Efectivo y Equivalentes al Efectivo	0.00	0.00
Efectivo y Equivalentes al Efectivo al Inicio del Ejercicio	0.00	0.00
Efectivo y Equivalentes al Efectivo al Final del Ejercicio	0.00	0.00


8.- Balanza de Comprobación Acumulada Trimestral

Cifras de control		
Concepto	Saldo Final al Trimestre (Debe)	Saldo Final al Trimestre (Haber)
Activo Circulante	0.00	0.00
Activo No Circulante	0.00	0.00
ACTIVO	0.00	0.00
Pasivo Circulante	0.00	0.00
Pasivo No Circulante	0.00	0.00
PASIVO	0.00	0.00
Hacienda Pública/Patrimonio Contribuido	0.00	0.00
Hacienda Pública/Patrimonio Generado	0.00	0.00
Exceso o Insuficiencia en la Actualización de la Hacienda Pública/Patrimonio	0.00	0.00
HACIENDA PÚBLICA/PATRIMONIO	0.00	0.00
TOTAL DEL PASIVO Y HACIENDA PUBLICA/PATRIMONIO	0.00	0.00
Ingresos	0.00	0.00
Gastos	0.00	0.00

9.- Balanza de Comprobación Detallada Acumulada Trimestral

Cifras de control			
Cuenta	Nombre de la Cuenta	Saldo Final al Trimestre (Debe)	Saldo Final al Trimestre (Haber)
1111	Efectivo	0.00	0.00
1112	Bancos/Tesorería	0.00	0.00
1113	Bancos/Dependencias y otros	0.00	0.00
1114	Inversiones Temporales (Hasta 3 meses)	0.00	0.00
1115	Fondos con Afectación Específica	0.00	0.00
1116	Depósitos de Fondos de Terceros en Garantía y/o Administración	0.00	0.00
1119	Otros Efectivos y Equivalentes	0.00	0.00
...





10.- Diario de Ingresos

Cifras de control								
Cuenta	Monto	Actualizaciones	Recargos	Multas	Subsidios	Descuentos	Condonaciones	Importe Total
2161-01-15-01	0.00	0.00	0.00	0.00	0.00	0.00	0.00	0.00
4112-01-01-01	0.00	0.00	0.00	0.00	0.00	0.00	0.00	0.00
4112-01-01-02	0.00	0.00	0.00	0.00	0.00	0.00	0.00	0.00
4118-01-01-01	0.00	0.00	0.00	0.00	0.00	0.00	0.00	0.00
4119-01-01-01	0.00	0.00	0.00	0.00	0.00	0.00	0.00	0.00
4119-01-01-02	0.00	0.00	0.00	0.00	0.00	0.00	0.00	0.00
4131-01-01-01	0.00	0.00	0.00	0.00	0.00	0.00	0.00	0.00
...


11.- Reporte de Adjudicaciones del Comité de Adquisiciones y Servicios

Cifras de control				
Procedimiento de Adjudicación	Número de Procedimientos	Subtotal	Importe al Valor Agregado (IVA)	Importe Total Adjudicado
ADJUDICACIÓN DIRECTA	0	0.00	0.00	0.00
INVITACIÓN RESTRINGIDA	0	0.00	0.00	0.00
LICITACIÓN PÚBLICA	0	0.00	0.00	0.00
ADJUDICACIÓN DIRECTA POR EXCEPCIÓN	0	0.00	0.00	0.00

12.- Reporte de Adjudicaciones del Comité de Arrendamientos, Adquisiciones de Inmuebles y Enajenaciones

Cifras de control				
Procedimiento de Adjudicación	Número de Procedimientos	Subtotal	Importe al Valor Agregado (IVA)	Importe Total Adjudicado
ADJUDICACIÓN DIRECTA	0	0.00	0.00	0.00
INVITACIÓN RESTRINGIDA	0	0.00	0.00	0.00
LICITACIÓN PÚBLICA	0	0.00	0.00	0.00
ADJUDICACIÓN DIRECTA POR EXCEPCIÓN	0	0.00	0.00	0.00





13.- Reporte de Adjudicaciones del Comité Interno de Obra Pública


Cifras de control				
Procedimiento de Adjudicación	Número de Procedimientos	Subtotal	Importe al Valor Agregado (IVA)	Importe Total Adjudicado
ADJUDICACIÓN DIRECTA	0	0.00	0.00	0.00
INVITACIÓN RESTRINGIDA	0	0.00	0.00	0.00
LICITACIÓN PÚBLICA	0	0.00	0.00	0.00
ADJUDICACIÓN DIRECTA POR EXCEPCIÓN	0	0.00	0.00	0.00

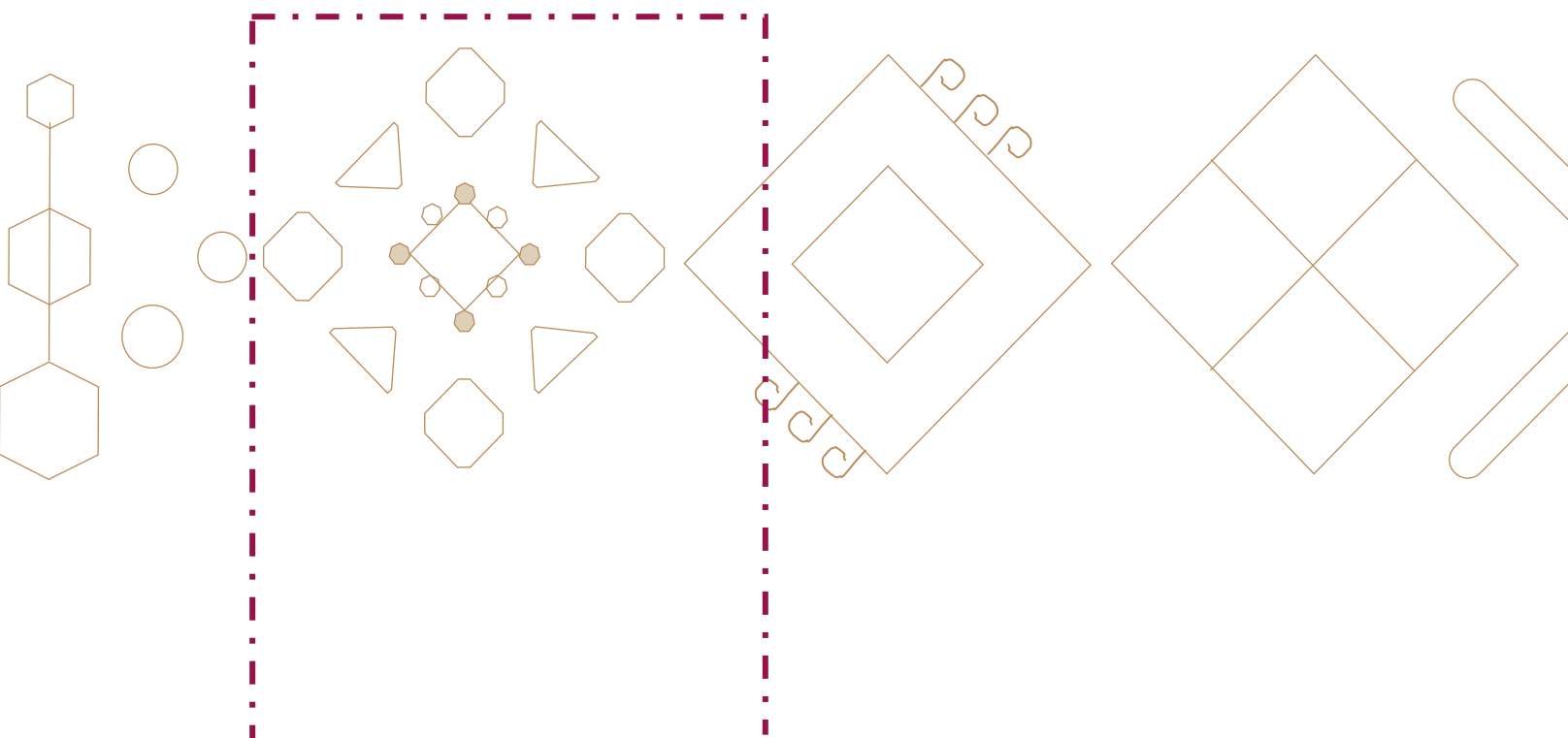
14.- Conciliación de Obra Pública

Cifras de control				
Nombre de la Obra o Acción	Total Anticipo	Total A	Total B	Total Retenciones
CONSTRUCCIÓN DE CANCHA PÚBLICA PARA FUT BOL	0.00	0.00	0.00	0.00
CONSTRUCCIÓN DE PAVIMENTACIÓN CON CONCRETO HIDRAULICO	0.00	0.00	0.00	0.00
CONSTRUCCIÓN DE DRENAJE SANITARIO	0.00	0.00	0.00	0.00
CONSTRUCCIÓN DE POZO PROFUNDO DE AGUA ENTUBADA	0.00	0.00	0.00	0.00
...

15.- Informe de Deuda Contingente

Cifras de control		
Origen de la Deuda Contingente	Número de Juicios	Saldo de la Deuda Contingente
Juicio de Carácter Laboral	0	0.00
Juicio de Carácter Mercantil	0	0.00
...

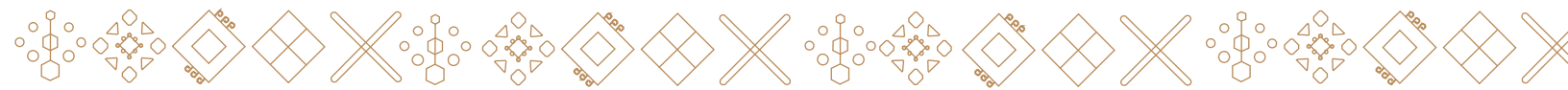





Módulo 2

Información Presupuestaria

www.osfem.gob.mx





16.- Estado Analítico de Ingresos


Cifras de control					
Cuenta	Nombre de la Cuenta	Ingreso Estimado	Ingreso Modificado	Ingreso Devengado	Ingreso Recaudado
4100	Ingresos de Gestión	0.00	0.00	0.00	0.00
4200	Participaciones, Aportaciones, Convenios, incentivos Derivado de la Colaboración Fiscal, Fondos Distintos de aportaciones, Transferencias, Asignaciones, Subsidios y Subvenciones, y Pensiones y Jubilaciones	0.00	0.00	0.00	0.00
4300	Otros Ingresos y Beneficios Varios	0.00	0.00	0.00	0.00
Total	=	0.00	0.00	0.00	0.00


17.- Estado Analítico del Ejercicio del Presupuesto de Egresos Clasificación por Objeto del Gasto (Capítulo y Concepto)

Cifras de control					
Capítulo	Capítulo del Gasto	Egreso Aprobado	Egreso Modificado	Egreso Devengado	Egreso Pagado
1000	SERVICIOS PERSONALES	0.00	0.00	0.00	0.00
2000	MATERIALES Y SUINISTROS	0.00	0.00	0.00	0.00
3000	SERVICIOS GENERALES	0.00	0.00	0.00	0.00
4000	TRANSFERENCIAS, ASIGNACIONES, SUBSIDIOS Y OTRAS AYUDAS	0.00	0.00	0.00	0.00
5000	BIENES MUEBLES, INMUEBLES E INTANGIBLES	0.00	0.00	0.00	0.00
6000	INVERSIÓN PÚBLICA	0.00	0.00	0.00	0.00
7000	INVERSIONES FINANCIERAS Y OTRAS PROVISIONES	0.00	0.00	0.00	0.00
8000	PARTICIPACIONES Y APORTACIONES	0.00	0.00	0.00	0.00
9000	DEUDA PÚBLICA	0.00	0.00	0.00	0.00
Total	=	0.00	0.00	0.00	0.00

18.- Estado Comparativo Presupuestal de Ingresos

Cifras de control						
Cuenta	Nombre de la Cuenta	Ingreso Estimado	Ingreso Modificado del mes	Ingreso Recaudado del mes	Ingreso Modificado al mes	Ingreso Recaudado al mes
4100	Ingresos de Gestión	0.00	0.00	0.00	0.00	0.00
4200	Participaciones, Aportaciones, Convenios, incentivos Derivado de la Colaboración Fiscal, Fondos Distintos de aportaciones, Transferencias, Asignaciones, Subsidios y Subvenciones, y Pensiones y Jubilaciones	0.00	0.00	0.00	0.00	0.00
4300	Otros Ingresos y Beneficios Varios	0.00	0.00	0.00	0.00	0.00
Total	=	0.00	0.00	0.00	0.00	0.00





19.- Estado Comparativo Presupuestal de Egresos


Cifras de control						
Capitulo	Capítulo del Gasto	Presupuesto Aprobado	Presupuesto Modificado del mes	Presupuesto Ejercido del mes	Presupuesto Modificado al mes	Presupuesto Ejercido al mes
1000	SERVICIOS PERSONALES	0.00	0.00	0.00	0.00	0.00
2000	MATERIALES Y SUINISTROS	0.00	0.00	0.00	0.00	0.00
3000	SERVICIOS GENERALES	0.00	0.00	0.00	0.00	0.00
4000	TRANSFERENCIAS, ASIGNACIONES, SUBSIDIOS Y OTRAS AYUDAS	0.00	0.00	0.00	0.00	0.00
5000	BIENES MUEBLES, INMUEBLES E INTANGIBLES	0.00	0.00	0.00	0.00	0.00
6000	INVERSIÓN PÚBLICA	0.00	0.00	0.00	0.00	0.00
7000	INVERSIONES FINANCIERAS Y OTRAS PROVISIONES	0.00	0.00	0.00	0.00	0.00
8000	PARTICIPACIONES Y APORTACIONES	0.00	0.00	0.00	0.00	0.00
9000	DEUDA PÚBLICA	0.00	0.00	0.00	0.00	0.00
Total	=	0.00	0.00	0.00	0.00	0.00

20.- Ingresos

Cifras de control					
Cuenta	Nombre de la Cuenta	Igreso Estimado	Ingreso Modificado Anual	Ingreso Recaudado del mes	Ingreso Recaudado al mes
4100	Ingresos de Gestión	0.00	0.00	0.00	0.00
4200	Participaciones, Aportaciones, Convenios, incentivos Derivado de la Colaboración Fiscal, Fondos Distintos de aportaciones, Transferencias, Asignaciones, Subsidios y Subvenciones, y Pensiones y Jubilaciones	0.00	0.00	0.00	0.00
4300	Otros Ingresos y Beneficios Varios	0.00	0.00	0.00	0.00
Total	=	0.00	0.00	0.00	0.00

Cifras de control				
Fuente de Financiamiento	Igreso Estimado	Ingreso Modificado Anual	Ingreso Recaudado del mes	Ingreso Recaudado al mes
110101	0.00	0.00	0.00	0.00
150101	0.00	0.00	0.00	0.00
150102	0.00	0.00	0.00	0.00
Total	0.00	0.00	0.00	0.00





21.- Egresos

Cifras de control							
Capítulo	Capítulo del Gasto	Presupuesto Aprobado	Presupuesto Modificado Anual	Presupuesto Pagado del mes	Presupuesto Ejercido del mes	Presupuesto Pagado al mes	Presupuesto Ejercido al mes
1000	SERVICIOS PERSONALES	0.00	0.00	0.00	0.00	0.00	0.00
2000	MATERIALES Y SUINISTROS	0.00	0.00	0.00	0.00	0.00	0.00
3000	SERVICIOS GENERALES	0.00	0.00	0.00	0.00	0.00	0.00
4000	TRANSFERENCIAS, ASIGNACIONES, SUBSIDIOS Y OTRAS AYUDAS	0.00	0.00	0.00	0.00	0.00	0.00
5000	BIENES MUEBLES, INMUEBLES E INTANGIBLES	0.00	0.00	0.00	0.00	0.00	0.00
6000	INVERSIÓN PÚBLICA	0.00	0.00	0.00	0.00	0.00	0.00
9000	DEUDA PÚBLICA	0.00	0.00	0.00	0.00	0.00	0.00
Total	=	0.00	0.00	0.00	0.00	0.00	0.00


Cifras de control						
Fuente de Financiamiento	Presupuesto Aprobado	Presupuesto Modificado Anual	Presupuesto Pagado del mes	Presupuesto Ejercido del mes	Presupuesto Pagado al mes	Presupuesto Ejercido al mes
110101	0.00	0.00	0.00	0.00	0.00	0.00
150101	0.00	0.00	0.00	0.00	0.00	0.00
160101	0.00	0.00	0.00	0.00	0.00	0.00
250101	0.00	0.00	0.00	0.00	0.00	0.00
250102	0.00	0.00	0.00	0.00	0.00	0.00
250105	0.00	0.00	0.00	0.00	0.00	0.00
260101	0.00	0.00	0.00	0.00	0.00	0.00
Total	0.00	0.00	0.00	0.00	0.00	0.00

22.- Avance Trimestral del Programa Anual de Adquisiciones

Cifras de control					
Capítulo	Capítulo del Gasto	Presupuesto Anual Autorizado	Presupuesto Autorizado del Trimestre	Presupuesto Ejercido del Trimestre	Presupuesto Ejercido al Trimestre
2000	MATERIALES Y SUINISTROS	0.00	0.00	0.00	0.00
3000	SERVICIOS GENERALES	0.00	0.00	0.00	0.00
5000	BIENES MUEBLES, INMUEBLES E INTANGIBLES	0.00	0.00	0.00	0.00
Total	=	0.00	0.00	0.00	0.00

Cifras de control				
Fuente de Financiamiento	Presupuesto Anual Autorizado	Presupuesto Autorizado del Trimestre	Presupuesto Ejercido del Trimestre	Presupuesto Ejercido al Trimestre
110101	0.00	0.00	0.00	0.00
150101	0.00	0.00	0.00	0.00
160101	0.00	0.00	0.00	0.00
Total	0.00	0.00	0.00	0.00





23.- Avance del Programa Anual de Obras

Cifras de control				
Fuente de Financiamiento	Presupuesto Anual Autorizado	Presupuesto Autorizado del Trimestre	Presupuesto Ejercido del Trimestre	Presupuesto Ejercido al Trimestre
110101	0.00	0.00	0.00	0.00
250101	0.00	0.00	0.00	0.00
260101	0.00	0.00	0.00	0.00
Total	0.00	0.00	0.00	0.00

24.- Dictamen de Reconducción de Egresos

Cifras de control			
Programa	Presupuesto Autorizado	Presupuesto por Ejercer	Presupuesto Modificado
01020401	0.00	0.00	0.00
01030101	0.00	0.00	0.00
01030201	0.00	0.00	0.00
01030401	0.00	0.00	0.00
Total	0.00	0.00	0.00

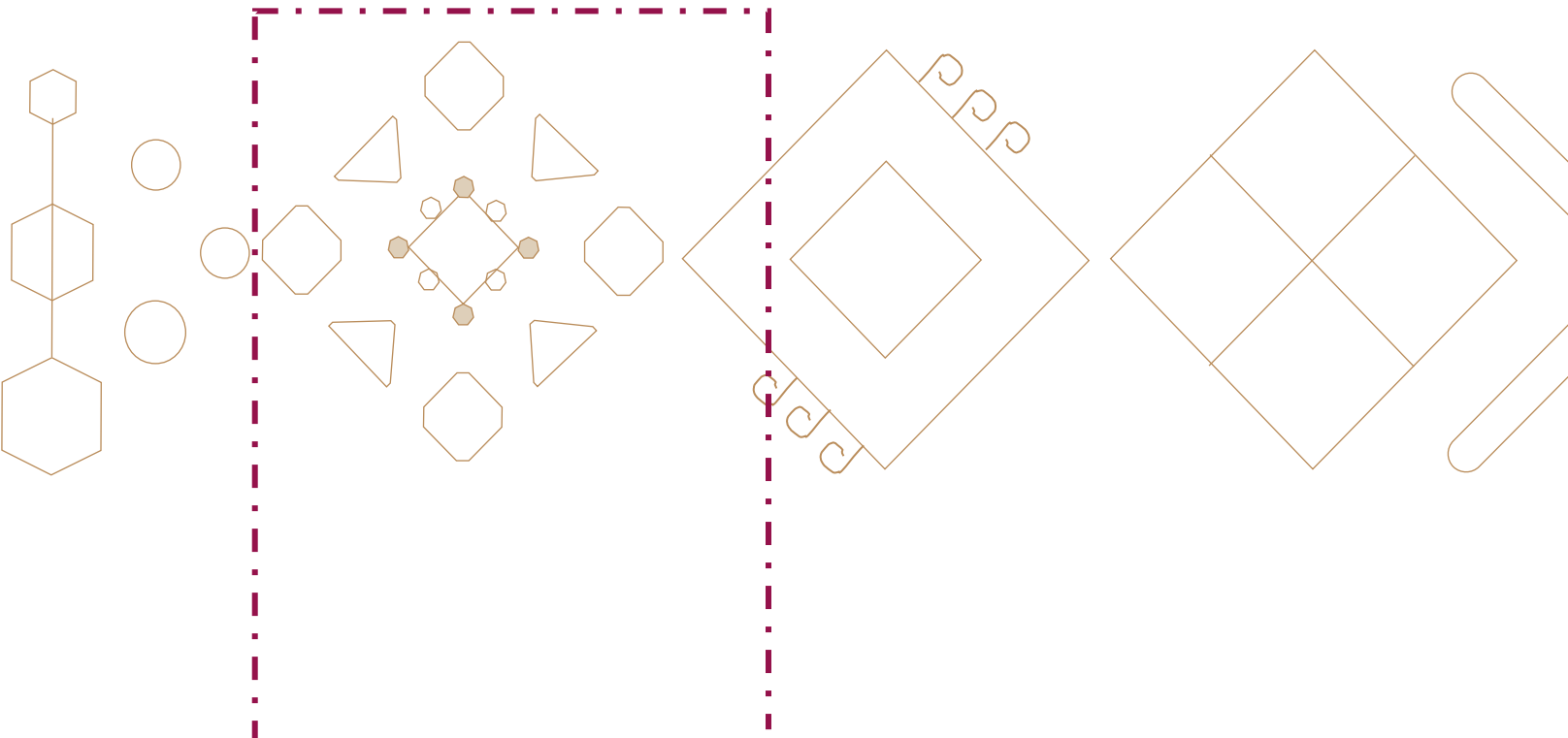
Cifras de control			
Fuente de Financiamiento	Presupuesto Autorizado	Presupuesto por Ejercer	Presupuesto Modificado
110101	0.00	0.00	0.00
150101	0.00	0.00	0.00
250101	0.00	0.00	0.00
250102	0.00	0.00	0.00
Total	0.00	0.00	0.00

25.- Formato de Solicitud de Traspasos Internos

Cifras de control		
Programa	Presupuesto Aprobado	Presupuesto Modificado
01020401	0.00	0.00
01030101	0.00	0.00
01030201	0.00	0.00
01030402	0.00	0.00
Total	0.00	0.00

Cifras de control		
Fuente de Financiamiento	Presupuesto Aprobado	Presupuesto Modificado
110101	0.00	0.00
150101	0.00	0.00
250101	0.00	0.00
250102	0.00	0.00
Total	0.00	0.00



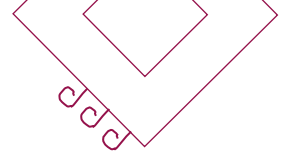


Módulo 3

Información Programática

www.osfem.gob.mx





26.- Avance Trimestral de Metas de Actividad por Proyecto

Cifras de control					
Programa	Meta Programada Anual	Meta Programada Anual Modificada	Meta Programada del Trimestre	Meta Alcanzada del Trimestre	Avance Acumulado a la Fecha
01020401	0	0	0	0	0
01030101	0	0	0	0	0
01030201	0	0	0	0	0
01030301	0	0	0	0	0
01030401	0	0	0	0	0
01030402	0	0	0	0	0
01030501	0	0	0	0	0
01030801	0	0	0	0	0
Total	0	0	0	0	0

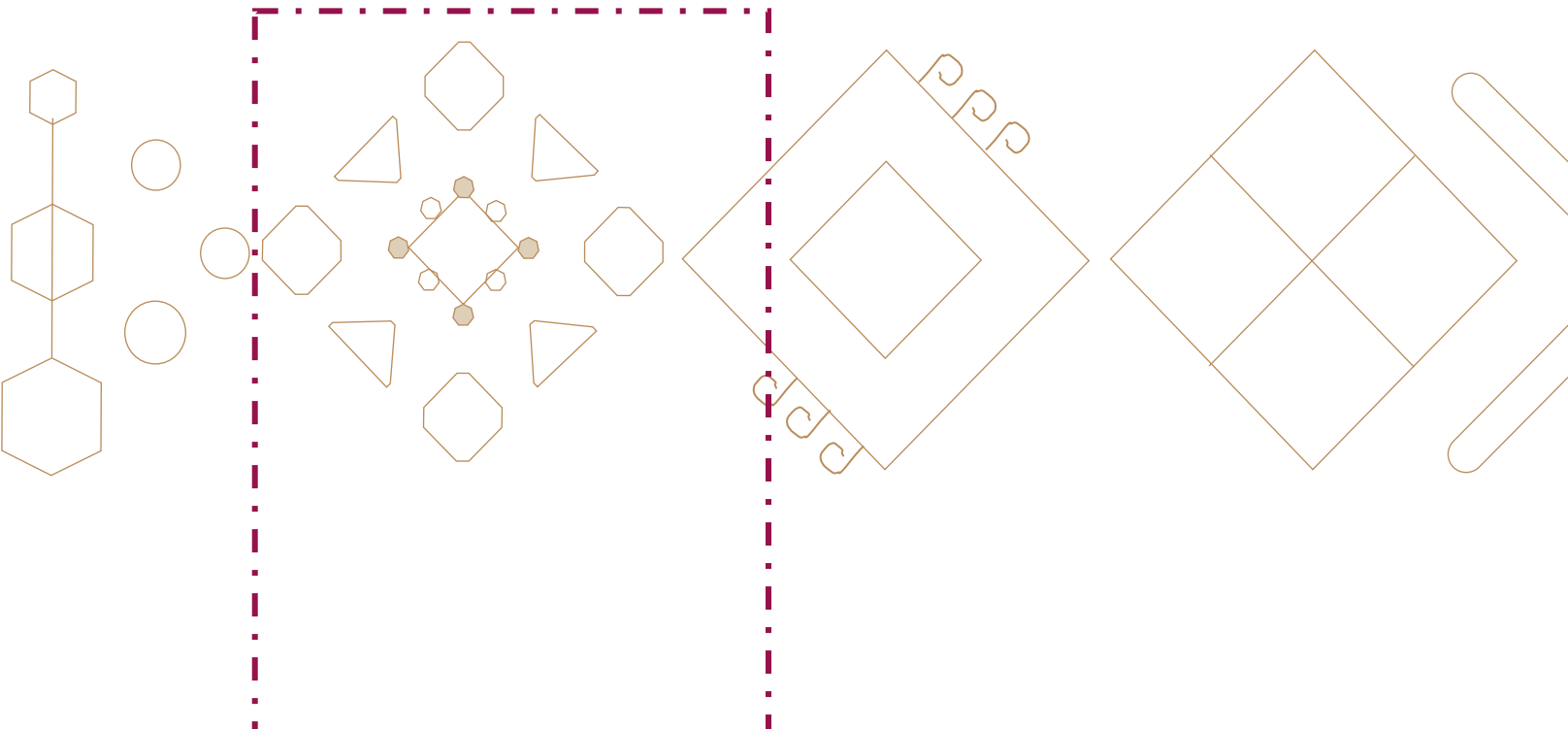
27.- Dictamen de Reconducción de Metas de Actividad por Proyecto

Cifras de control			
Programa	Meta Programada Anual	Actividades Realizadas al Trimestre	Meta Modificada
01080401	0	0	0
01050206	0	0	0
01070101	0	0	0
01080301	0	0	0
01030903	0	0	0
01030301	0	0	0
01080101	0	0	0
Total	0	0	0

28.- Fichas Técnicas de Seguimiento de Indicadores 2026 de Gestión o Estratégicos (PbRM 08b)

Cifras de control								
Nombre del Indicador	Tipo de Registro	Meta Anual	Avance Trimestral Programado	Avance Trimestral Alcanzado	Avance Acumulado Programado	Avance Acumulado Alcanzado	Avance Porcentual Trimestral Acumulado	Avance Porcentual Trimestral Alcanzado
Porcentaje de capacitaciones en materia de derechos humanos	M	0	0	0	0	0	0.00	0.00
Porcentaje de asesorías jurídicas otorgadas	M	0	0	0	0	0	0.00	0.00
Porcentaje de seguimiento a casos de presuntas violaciones a los derechos humanos	M	0	0	0	0	0	0.00	0.00
...






Módulo 4

Información Administrativa

www.osfem.gob.mx





29.- Conciliación de Nómina 1 y 2

Cifras de control					
Puesto Funcional	Nivel y/o Rango	No. de Plazas	Total de Percepciones	Total de Deducciones	Total Neto
ANALISTA	-	0	0.00	0.00	0.00
ANALISTA ESPECIALIZADO	-	0	0.00	0.00	0.00
ANALISTA ESPECIALIZADO A	-	0	0.00	0.00	0.00
ANALISTA ESPECIALIZADO B	-	0	0.00	0.00	0.00
ANALISTA TECNICO A	-	0	0.00	0.00	0.00
ANALISTA TECNICO B	-	0	0.00	0.00	0.00
...

30.- Tabulador de Sueldos

Cifras de control								
Puesto Funcional	Nivel Salarial	Número de Plazas	Categoría Confianza	Categoría Sindicalizado	Categoría Eventual	Total Sueldo Base	Otras Percepciones	Total
ANALISTA	-	0	0	0	0	0.00	0.00	0.00
ANALISTA ESPECIALIZADO	-	0	0	0	0	0.00	0.00	0.00
ANALISTA ESPECIALIZADO A	-	0	0	0	0	0.00	0.00	0.00
ANALISTA ESPECIALIZADO B	-	0	0	0	0	0.00	0.00	0.00
ANALISTA TECNICO A	-	0	0	0	0	0.00	0.00	0.00
ANALISTA TECNICO B	-	0	0	0	0	0.00	0.00	0.00
ANALISTA TECNICO C	-	0	0	0	0	0.00	0.00	0.00
...


31.- Relación de Juicios Laborales Vigentes

Cifras de control		
Estado Procesal	Total de Juicios	Importe Estimado
Etapa Ejecutoria	0	0.00
Etapa Probatoria	0	0.00

32.- Reporte de Movimientos de Bienes Inmuebles

Cifras de control				
Cuenta	Total de Bienes dados de Alta	Costo Total de los Bienes dados de Alta	Total de Bienes dados de Baja	Costo Total de los Bienes dados de Baja
1231	0	0.00	0	0.00
1232	0	0.00	0	0.00
1233	0	0.00	0	0.00
	0	0.00	0	0.00





33.- Reporte de Movimientos de Bienes Muebles


Cifras de control				
Cuenta	Total de Bienes dados de Alta	Costo Total de los Bienes dados de Alta	Total de Bienes dados de Baja	Costo Total de los Bienes dados de Baja
1241	0	0.00	0	0.00
1242	0	0.00	0	0.00
1243	0	0.00	0	0.00
1244	0	0.00	0	0.00
1245	0	0.00	0	0.00
1246	0	0.00	0	0.00
1247	0	0.00	0	0.00
1248	0	0.00	0	0.00
1249	0	0.00	0	0.00
	0	0.00	0	0.00


34.- Reporte de Movimientos de Bienes Muebles de Bajo Costo

Cifras de control				
Cuenta	Total de Bienes dados de Alta	Costo Total de los Bienes dados de Alta	Total de Bienes dados de Baja	Costo Total de los Bienes dados de Baja
2992	0	0.00	0	0.00
...
	0	0.00	0	0.00

35.- Inventario de Bienes Inmuebles

Cifras de control			
Cuenta	Total de Bienes	Total del Valor de Adquisición	Total del Valor Catastral
1231	0	0.00	0.00
1232	0	0.00	0.00
1233	0	0.00	0.00
	0	0.00	0.00





36.- Inventario de Bienes Muebles

Cifras de control		
Cuenta	Total de Bienes	Total del Importe Administrativo
1241	0	0.00
1242	0	0.00
1243	0	0.00
1244	0	0.00
1245	0	0.00
1246	0	0.00
1247	0	0.00
1248	0	0.00
1249	0	0.00
	0	0.00

37.- Inventario de Bienes Muebles de Bajo Costo

Cifras de control		
Cuenta	Total de Bienes	Total del Importe Administrativo
2112	0	0.00
2151	0	0.00
2171	0	0.00
2231	0	0.00
2751	0	0.00
2831	0	0.00
2911	0	0.00
2931	0	0.00
	0	0.00

38.- Avance Trimestral de Disposición Final de Bienes Muebles

Cifras de control		
Cuenta	Total de Bienes	Total del Importe Administrativo
1241	0	0.00
1242	0	0.00
1243	0	0.00
1244	0	0.00
1245	0	0.00
1246	0	0.00
1247	0	0.00
1248	0	0.00
1249	0	0.00
	0	0.00

