



ÍNDICE

PÁGINA

Ayapango

Municipio	3
Organismo Descentralizado DIF	149
Instituto Municipal de Cultura Física y Deporte	245

Calimaya

Municipio	321
Organismo Descentralizado DIF	469
Instituto Municipal de Cultura Física y Deporte	563





CONTENIDO

PRESENTACIÓN	7
CUMPLIMIENTO FINANCIERO	9
EVALUACIÓN DE PROGRAMAS	71
RESULTADO DE LA FISCALIZACIÓN	131



PRESENTACIÓN

Ayapango deriva de ayáhuatl: "neblina"; pan: "sobre" y co: "lugar", significando "lugar de neblinas en las alturas".

De acuerdo a Angel María Garibay K., el nombre correcto es Ayapango y proviene de Ayauhpanco, que significa "en el borde de la niebla".

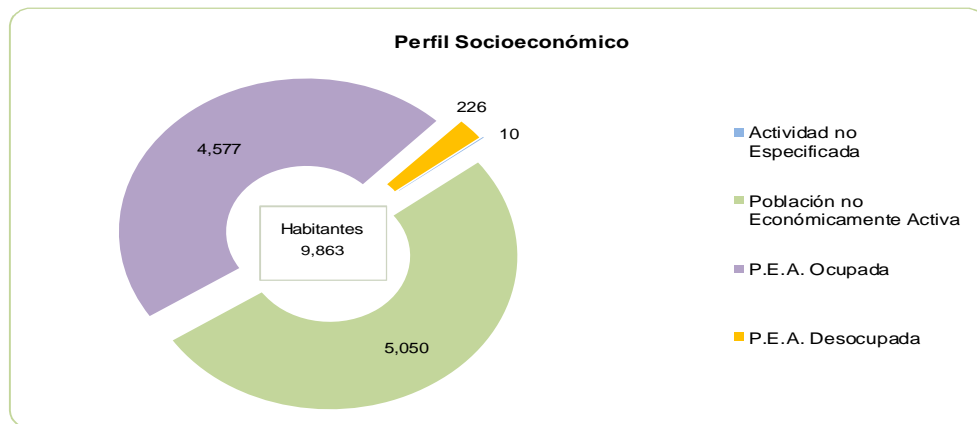
El pueblo de Ayapango está localizado en el Valle de México. Colinda al norte con el municipio de Tlalmanalco; al sur con los municipios de Tepetlixpa, Ozumba y Amecameca; al oriente con Amecameca y al poniente con Tenango del Aire y Juchitepec. El Municipio cuenta con una extensión territorial de 36.41 kilómetros cuadrados.

El municipio de Ayapango, está integrado y dividido de la siguiente manera: una cabecera municipal que lleva el nombre de Ayapango de Ramos Millán, a la que pertenecen cinco pueblos.

Perfil Socioeconómico

Núm. Habitantes	9,863
Población Económicamente Activa:	4,803
Ocupada	4,577
Desocupada	226
Población no Económicamente Activa	5,050
Población con Actividad no Especificada	10

Ingreso Per-Cápita	5,065.0
Deuda Per-Cápita	1,143.3
Grado de Marginación Municipal	Bajo
Población en Pobreza Extrema:	819



FUENTE: INEGI. Encuesta Intercensal 2015, INAFED y CONEVAL.



INFORME DE RESULTADOS DE LA FISCALIZACIÓN SUPERIOR DE LA CUENTA PÚBLICA DEL MUNICIPIO DE AYAPANGO

H. LIX LEGISLATURA DEL ESTADO DE MÉXICO

El Órgano Superior de Fiscalización del Estado de México en cumplimiento con los artículos 50, 51 y 52 de la Ley de Fiscalización Superior del Estado de México, anterior a las reformas emitidas mediante el Decreto número 207, publicado en el periódico oficial Gaceta del Gobierno del Estado de México, el treinta de mayo de dos mil diecisiete, conforme a lo establecido en el artículo Décimo transitorio de dicho decreto y por conducto de la Comisión de Vigilancia, da a conocer el Informe de Resultados correspondiente a la Cuenta Pública del ejercicio 2016 a la H. Legislatura del Estado de México.

OBJETIVO DE LA FISCALIZACIÓN

CUENTA PÚBLICA

Fiscalizar la Cuenta Pública de la entidad para comprobar la correcta aplicación de los recursos públicos y el cumplimiento de la normatividad.



CUMPLIMIENTO FINANCIERO

ALCANCE DE LA REVISIÓN

Se aplicaron los procedimientos normativos a la Cuenta Pública 2016 del municipio de Ayapango, en cumplimiento de la Ley General de Contabilidad Gubernamental, de la Ley de Ingresos de los Municipios del Estado de México para el Ejercicio Fiscal del Año 2016, del Presupuesto de Egresos del Municipio para el Ejercicio Fiscal del Año 2016, del Código Financiero del Estado de México y Municipios, normas y acuerdos emitidos por el Consejo Nacional de Armonización Contable (CONAC) y del Manual Único de Contabilidad Gubernamental para las Dependencias y Entidades Públicas del Gobierno y Municipios del Estado de México (decimoquinta edición 2016). La veracidad de los estados financieros y presupuestales es responsabilidad de la administración de la entidad, los cuales se elaboraron en función de los ordenamientos legales, de las disposiciones normativas aplicables a la naturaleza de las operaciones realizadas y de acuerdo con lo manifestado en la carta de aseveraciones presentada por el ente.

La revisión se efectuó considerando las Normas Internacionales de Auditoría adoptadas en las normas de auditoría para atestiguar, revisión y otros servicios relacionados, emitidas por el Instituto Mexicano de Contadores Públicos.



PROCEDIMIENTOS APLICADOS

CUENTA PÚBLICA

1. Comprobar que la información financiera (patrimonial y presupuestaria) de la Cuenta Pública corresponda con la presentada en el informe mensual de diciembre de 2016.
2. Verificar en el anexo al Estado de Situación Financiera que los saldos de las cuentas que integran el activo, pasivo y patrimonio al inicio del ejercicio 2016 correspondan con el saldo de las cuentas al final del ejercicio 2015.
3. Verificar que el Estado de Situación Financiera Comparativo cumpla con lo siguiente:
 - a) Estar presentado de acuerdo con el Manual Único de Contabilidad Gubernamental para las Dependencias y Entidades Públicas del Gobierno y Municipios del Estado de México 2016.
 - b) Las cuentas correspondan a su naturaleza y coincidan con los anexos.
 - c) Cumpla con el equilibrio entre el total del activo y la suma de pasivo más hacienda pública/patrimonio.
 - d) El resultado (ahorro o desahorro) que revela sea igual al que se determina en el Estado de Actividades Comparativo.
 - e) El saldo en cuentas de deudores diversos por cobrar, anticipo a proveedores, anticipo a contratistas, servicios personales por pagar, proveedores por pagar y otras cuentas por pagar, todas a corto plazo no presenten antigüedad mayor a un año.
 - f) El saldo que presentan las cuentas de construcciones en proceso en bienes del dominio público y de bienes propios corresponda con el reporte del informe anual de construcciones en proceso.
 - g) Verificar que los saldos contables de las altas y bajas de bienes muebles e inmuebles coincidan con las Cédulas de Inventarios mensuales y el Reporte de Altas y Bajas de Bienes Muebles e Inmuebles.



- h) Verificar que los saldos de la Conciliación Físico-Contable del Inventario de Bienes Muebles e Inmuebles coincidan con la información que revela el Estado de Situación Financiera Comparativo.
 - i) Identificar la afectación a la cuenta de resultado de ejercicios anteriores.
 - j) Verificar que el saldo neto en la Hacienda Pública/Patrimonio sea igual al que revela el Estado de Situación Financiera Comparativo.
 - k) Verificar que el saldo de las cuentas del Estado Analítico del Activo corresponda con el revelado en el Estado de Situación Financiera Comparativo.
 - l) Verificar que la cifra que se determine como incremento neto o disminución neta, el saldo al inicio y al final del ejercicio en el Estado de Flujos de Efectivo, corresponda con las cuentas de efectivo y equivalentes del Estado de Situación Financiera Comparativo.
 - m) Verificar que el origen y aplicación de los recursos del Estado de Cambios en la Situación Financiera coincida con la variación revelada en el Estado de Situación Financiera Comparativo.
 - n) Verificar que el saldo de los rubros del Estado Analítico de la Deuda y Otros Pasivos coincida con lo que revela el Estado de Situación Financiera Comparativo.
 - o) Determinar la razón financiera de solvencia.
4. Verificar que la proporción de la deuda en relación con los ingresos ordinarios no rebase lo establecido en el artículo 5 de la Ley de Ingresos de los Municipios del Estado de México.
 5. Determinar la capacidad y grado de endeudamiento.
 6. Determinar la sostenibilidad de la deuda mediante los indicadores del sistema de alertas establecidos en la Ley de Disciplina Financiera.
 7. Verificar si la entidad realizó el cálculo de la depreciación y el registro contable.
 8. Verificar en el reporte de construcciones en proceso que no revele obras del dominio público, ni capitalizables con avance físico y financiero al 100 por ciento; así como de ejercicios anteriores (Gaceta 104 del 28 de noviembre de 2016).



9. Verificar el cumplimiento del postulado básico de consolidación de la información financiera.
10. Verificar el cumplimiento del postulado básico de contabilidad gubernamental de registro e integración presupuestaria.
11. Revisar que el Estado Analítico de Ingresos cumpla con lo siguiente:
 - a) Debe mantener el equilibrio entre ingresos y egresos.
 - b) Los importes registrados del Fondo para la Infraestructura Social Municipal y de las Demarcaciones Territoriales del Distrito Federal (FISMDF), del Fondo de Aportaciones para el Fortalecimiento de los Municipios y de las Demarcaciones Territoriales del Distrito Federal (FORTAMUNDF), del Fondo Estatal del Fortalecimiento Municipal (FEFOM), de las participaciones federales y estatales deben coincidir con lo publicado en las Gacetas del Gobierno del Estado de México y el Subsidio a los Municipios y Demarcaciones Territoriales del Distrito Federal y Entidades Federativas que ejerzan de manera directa o coordinada la función de Seguridad Pública (FORTASEG) coincida con lo publicado en el Diario Oficial de la Federación.
 - c) Que los saldos en la cuenta bancaria de FISMDF y FORTAMUNDF 2016 correspondan con el ingreso recaudado menos la aplicación de los recursos en el ejercicio.
12. Verificar que los Municipios adheridos al programa especial FEFOM cumplieron con los compromisos de metas referente a los ingresos propios, servicios personales, subsidios y transferencias, balance operativo/Ingresos de libre disposición (ILD), flujo disponible/ILD, servicio de la deuda/ILD y pasivos circulantes/ILD.
13. Confirmar que las retenciones de los recursos FORTAMUNDF que realiza por decreto la Secretaría de Finanzas del Gobierno del Estado de México por concepto de agua correspondan con lo que informan la Comisión Nacional del Agua (CONAGUA), la Comisión del Agua del Estado de México (CAEM) y lo registrado por la entidad municipal.



14. Verificar en el Estado Analítico del Ejercicio del Presupuesto de Egresos que el egreso ejercido no sea mayor al modificado y que los capítulos ejercidos hayan contado con suficiencia presupuestal.
15. Verificar que el egreso por las clasificaciones económica, por dependencia, función y programática corresponda al total aprobado, modificado, comprometido, devengado, ejercido y pagado en el Estado Analítico del Ejercicio del Presupuesto de Egresos.
16. Analizar el comportamiento de los ingresos y egresos de los ejercicios 2012, 2015 y 2016.
17. Revisar que los recursos por financiamientos a corto y largo plazo se encuentren debidamente registrados contable y presupuestalmente y con la información adicional revisar el monto autorizado, plazo, tasa de interés, amortización de capital, fuente de garantía de pago y saldo por pagar.
18. Realizar la confirmación de saldos con CAEM, Comisión Federal de Electricidad (CFE), CONAGUA y con el Instituto de Seguridad Social del Estado de México y Municipios (ISSEMYM).
19. Verificar que si la entidad tiene más de 200 trabajadores y/o el importe pagado en nómina mensual rebase 400.0 miles de pesos en promedio mensual haya presentado el aviso y dictamen de la Determinación y Pago del Impuesto Sobre Erogaciones por Remuneraciones al Trabajo Personal.
20. Revisar que el sueldo de los integrantes del ayuntamiento esté alineado con el tabulador recomendado por el Consejo Consultivo de Valoración Salarial (Gaceta 37 del 25 de febrero de 2016).
21. Verificar que en el Estado Analítico del Ejercicio del Presupuesto de Egresos los subsidios otorgados por el Municipio a los organismos descentralizados corresponda con los ingresos por subsidios para gastos de operación reportados por éstos.
22. Verificar que el Instituto Municipal de Cultura Física y Deporte este en funciones y que el Municipio haya otorgado el porcentaje de subsidio correspondiente del



Estado Analítico del Ejercicio del Presupuesto de Egresos, de acuerdo con el decreto de creación.

23. Confirmar que el importe registrado de los recursos para el Fortalecimiento de la Infraestructura Estatal y Municipal coincidan con lo autorizado en el Presupuesto de Egresos de la Federación, publicado en el Diario Oficial el 27 de noviembre de 2015.
24. Verificar que los estados financieros y presupuestarios cuenten con notas de desglose, memoria y gestión administrativa.
25. Verificar que los importes determinados en la conciliación entre los ingresos y egresos presupuestarios y contables coincida con el Estado de Actividades Comparativo, Estado Analítico de Ingresos y Estado Analítico del Ejercicio del Presupuesto de Egresos.
26. Verificar la observancia de lo establecido en la Ley General de Contabilidad Gubernamental y en las disposiciones emitidas por el CONAC, a través de la guía de cumplimiento correspondiente.
27. Verificar que en el cuarto trimestre de 2016 la información financiera y presupuestaria se publicó en la página web de la entidad, en cumplimiento al Título Quinto de la Ley General de Contabilidad Gubernamental.
28. Verificar que el informe del ingreso recaudado de FIS MDF y FORTAMUNDF se publicó a través del portal aplicativo de la Secretaría de Hacienda y Crédito Público en el Sistema del Formato Único (SFU).
29. Revisar en el Estado Analítico de Ingresos Comparativo la variación del impuesto predial y sus accesorios legales, de acuerdo al convenio de colaboración administrativa en materia hacendaria, para la recaudación y fiscalización.



En el entendido de que los procedimientos citados no constituyen una auditoría de estados financieros, sino una revisión en que se aplicaron los procedimientos normativos mediante pruebas selectivas de la información que envía la entidad en la Cuenta Pública 2016 y considerando las Normas Internacionales de Auditoría adoptadas en las normas de auditoría para atestiguar, revisión y otros servicios relacionados, emitidas por el Instituto Mexicano de Contadores Públicos, no expresamos opinión sobre los estados financieros del municipio de Ayapango, pero sí un informe para comunicar los resultados de la Fiscalización a las partes interesadas, y en su caso, a la ciudadanía. El propósito es también facilitar las acciones de seguimiento y de naturaleza preventiva y correctiva en cumplimiento a la normatividad mencionada en los párrafos anteriores, por el periodo comprendido del 1 de enero al 31 de diciembre de 2016.

El informe se emitió con el propósito de dar a conocer el resultado de la fiscalización superior de la Cuenta Pública 2016 al Poder Legislativo y al municipio de Ayapango, para que éste de atención a las observaciones y a los hallazgos que se encuentran en el apartado “Resultado de la Fiscalización”.

Las observaciones y los hallazgos comprenden aspectos relacionados con deficiencias en el diseño y en la operación del control interno, los cuales podrían afectar a la administración municipal, en su registro, proceso, resumen y reporte de la información financiera, por lo que contravendrá de ese modo, sus aseveraciones sobre el contenido de los estados financieros.

**COMPARATIVO PRESUPUESTARIO ENTRE LA CUENTA PÚBLICA Y EL
INFORME MENSUAL DE DICIEMBRE DE 2016****Municipio de Ayapango**
(Miles de pesos)

Fuente	Ingreso		Egreso	
	Modificado	Recaudado	Modificado	Ejercido
Cuenta Pública Anual	49,956.2	49,956.2	49,956.2	48,629.4
Informe Mensual Diciembre	49,956.2	49,956.2	49,956.2	48,629.4
Diferencia				

FUENTE: Elaboración del OSFEM, con información de la Cuenta Pública de la entidad y del informe mensual de diciembre.

Nota: Las sumas parciales y las variaciones pueden no coincidir con los totales debido al redondeo.

**ESTADO ANALÍTICO DE INGRESOS INTEGRADO**

Concepto	Municipio de Ayapango (Miles de pesos)				
	Municipio	DIF	Organismo Operador de Agua ¹	Instituto del Deporte ²	Integración
Impuestos	1,267.4				1,267.4
Predial	964.7				964.7
Sobre Adquisición de Inmuebles y Otras Operaciones Traslativas de Dominio de Inmuebles	213.3				213.3
Sobre Conjuntos Urbanos					
Sobre Anuncios Publicitarios					
Sobre Diversiones, Juegos y Espectáculos Públicos	10.0				10.0
Accesorios de Impuestos	79.4				79.4
Cuotas o Aportaciones de Seguridad Social					
Contribuciones de Mejoras					
Derechos	1,109.3				1,109.3
De Agua Potable, Drenaje, Alcantarillado, recepción de Caudales de Aguas Residuales para su Tratamiento o Manejo y Conducción	803.9				803.9
Del Registro Civil	206.5				206.5
De Desarrollo Urbano y Obras Públicas					
Otros Derechos	89.3				89.3
Accesorios de Derechos	9.6				9.6
Productos de Tipo Corriente	154.0				154.0
Aprovechamientos de Tipo Corriente	18.4	17.1			35.5
Ingresos por Venta de Bienes y Servicios		66.5			66.5
Contribuciones no Comprendidas en las Fracciones de la Ley de Ingresos Causadas en Ejercicios Fiscales Anteriores Pendientes de Liquidación o Pago					
Participaciones, Aportaciones, Transferencias, Asignaciones, Subsidios y Otras Ayudas	47,218.3				47,218.3
Ingresos Federales	36,410.7				36,410.7
Participaciones Federales	28,252.5				28,252.5
FISMDF	2,537.0				2,537.0
FORTAMUNDF	5,015.7				5,015.7
FORTASEG					
Remanentes de Ramo 33					
Remanente de otros Recursos Federales					
Otros Recursos Federales	605.6				605.6
Ingresos Estatales	10,807.6				10,807.6
Participaciones Estatales	631.9				631.9
Las Demas Derivadas del Título Séptimo del CFEM PAD					
FEFOM	9,870.1				9,870.1
Remanentes PAD					
Remanentes FEFOM					
Otros Recursos Estatales	305.5				305.5
Convenios					
Transferencias, Asignaciones, Subsidios y Otras Ayudas					
Otros Ingresos y Beneficios	188.8				188.8
Ingresos Financieros	22.5				22.5
Ingresos Extraordinarios					
Otros Ingresos y Beneficios Varios	166.3				166.3
Total	49,956.2	83.6			50,039.8

FUENTE: Elaboración del OSFEM, con información de la Cuenta Pública de la entidad.

Nota: Las sumas parciales y las variaciones pueden no coincidir con los totales debido al redondeo.

1 No cuenta con Organismo Operador de Agua.



ESTADO ANALÍTICO DEL EJERCICIO DEL PRESUPUESTO DE EGRESOS INTEGRADO

Municipio de Ayapango (Miles de pesos)					
Concepto	Municipio	DIF	Egreso Ejercido Organismo Operador de Agua ¹	Instituto del Deporte	Integración
Servicios Personales	16,337.8	1,941.7		487.1	18,766.5
Materiales y Suministros	2,689.1	270.9		87.7	3,047.8
Servicios Generales	12,350.4	311.1		249.4	12,910.9
Transferencias, Asignaciones, Subsidios y Otras Ayudas	1,495.6	4.4		10.1	1,510.1
Bienes Muebles, Inmuebles e Intangibles	902.0	32.6		3.0	937.6
Inversión Pública	11,734.7				11,734.7
Inversiones Financieras y Otras Provisiones					
Participaciones y Aportaciones					
Deuda Pública					
Total	45,509.7	2,560.7		837.3	48,907.6

FUENTE: Elaboración del OSFEM, con información de la Cuenta Pública de la entidad.

Nota: Las sumas parciales y las variaciones pueden no coincidir con los totales debido al redondeo.

1 No cuenta con Organismo Operador de Agua.

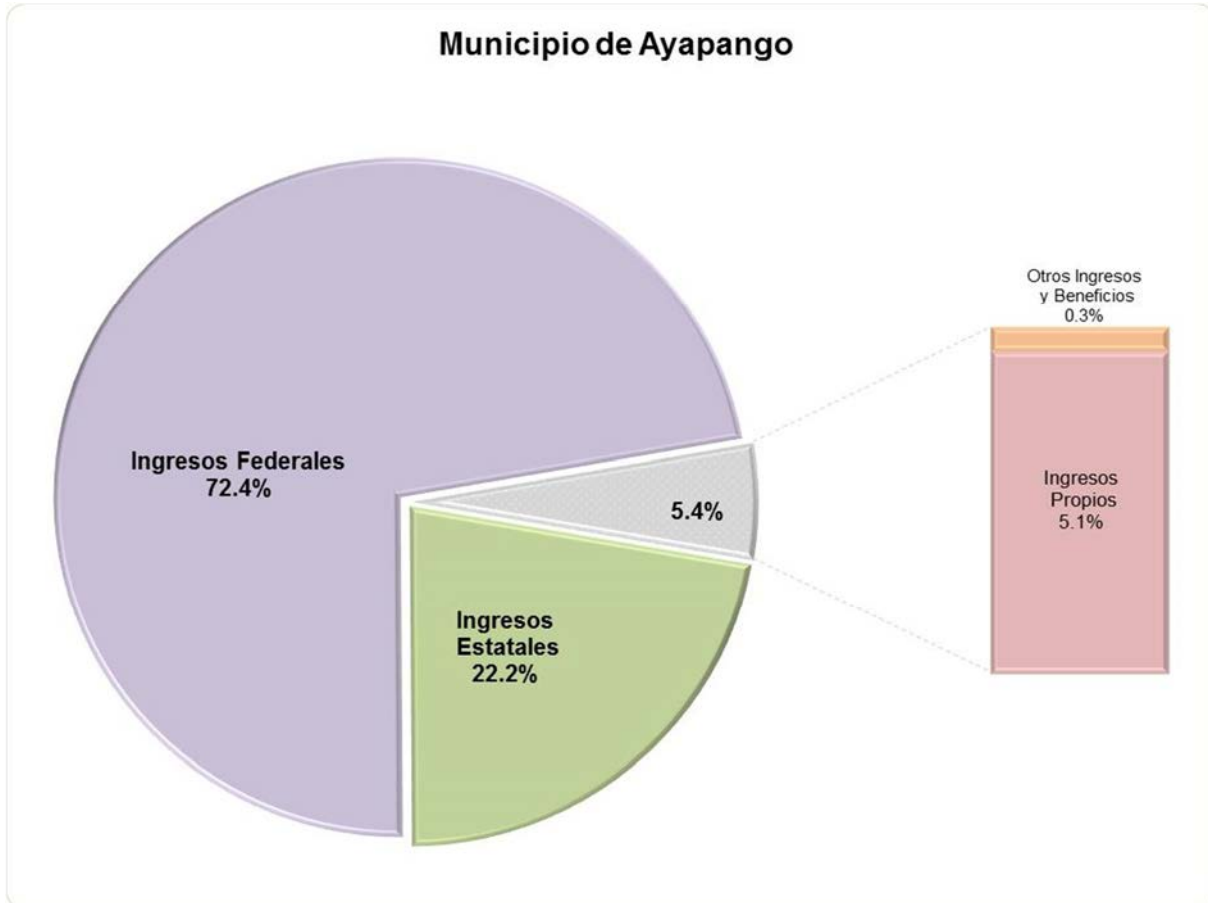


ESTADO ANALÍTICO DE INGRESOS COMPARATIVO

Concepto	Municipio de Ayapango (Miles de pesos)									
	Ingreso				Variación					
	Recaudado	Estimado	Modificado	Recaudado	Modificado - Estimado		Recaudado - Modificado		2016 - 2015	
	2015	2016	2016	2016	Absoluta	%	Absoluta	%	Absoluta	%
Impuestos	1,185.2	1,216.1	1,288.7	1,267.4	72.6	6.0	- 21.3	- 1.7	82.2	6.9
Predial	951.8	976.6	976.6	964.7			- 12.0	- 1.2	12.9	1.4
Sobre Adquisición de Inmuebles y Otras Operaciones Traslativas de Dominio de Inmuebles	141.3	144.9	217.5	213.3	72.6	50.1	- 4.2	- 1.9	72.0	51.0
Sobre Conjuntos Urbanos										
Sobre Anuncios Publicitarios										
Sobre Diversiones, Juegos y Espectáculos Públicos			10.0	10.0	10.0				10.0	
Accesorios de Impuestos	92.1	94.6	84.6	79.4	- 10.0	- 10.6	- 5.1	- 6.1	- 12.7	- 13.8
Cuotas o Aportaciones de Seguridad Social										
Contribuciones de Mejoras	11.6	11.9			- 11.9	- 100.0			- 11.6	- 100.0
Derechos	1,130.4	1,142.7	1,150.5	1,109.3	7.8	0.7	- 41.1	- 3.6	- 21.0	- 1.9
De Agua Potable, Drenaje, Alcantarillado, recepción de Caudales de Aguas Residuales para su Tratamiento o Manejo y Conducción	716.0	743.2	818.0	803.9	74.8	10.1	- 14.0	- 1.7	87.9	12.3
Del Registro Civil	177.0	158.3	215.9	206.5	57.6	36.4	- 9.4	- 4.3	29.5	16.7
De Desarrollo Urbano y Obras Públicas	25.4	28.3			- 28.3	- 100.0			- 25.4	- 100.0
Otros Derechos	211.9	212.8	111.8	89.3	- 101.0	- 47.5	- 22.5	- 20.2	- 122.6	- 57.9
Accesorios de Derechos			4.8	9.6	4.8		4.8	99.4	9.6	
Productos de Tipo Corriente	202.2	207.5	162.4	154.0	- 45.1	- 21.7	- 8.5	- 5.2	- 48.2	- 23.8
Aprovechamientos de Tipo Corriente	979.3	1,004.8	280.8	18.4	- 724.1	- 72.1	- 262.4	- 93.4	- 960.9	- 98.1
Ingresos por Venta de Bienes y Servicios										
Contribuciones no Comprendidas en las Fracciones de la Ley de Ingresos Causadas en Ejercicios Fiscales Anteriores Pendientes de Liquidación o Pago	0.4								- 0.4	- 100.0
Participaciones, Aportaciones, Transferencias, Asignaciones, Subsidios y Otras Ayudas	38,263.1	38,960.8	46,884.8	47,218.3	7,924.0	20.3	333.6	0.7	8,955.2	23.4
Ingresos Federales	31,446.2	28,096.2	36,139.1	36,410.7	8,043.0	28.6	271.6	0.8	4,964.5	15.8
Participaciones Federales	22,318.6	20,543.5	27,980.9	28,252.5	7,437.4	36.2	271.6	1.0	5,933.9	26.6
FISMDF	2,366.3	2,537.0	2,537.0	2,537.0					170.7	7.2
FORTAMUNDF	4,762.1	5,015.7	5,015.7	5,015.7					253.6	5.3
FORTASEG										
Remanentes de Ramo 33										
Remanente de otros Recursos Federales										
Otros Recursos Federales	1,999.2		605.6	605.6	605.6				- 1,393.6	- 69.7
Ingresos Estatales	6,817.0	10,864.6	10,745.6	10,807.6	- 119.0	- 1.1	62.0	0.6	3,990.6	58.5
Participaciones Estatales	584.5	548.0	548.0	631.9			83.9	15.3	47.4	8.1
Las Demas Derivadas del Título Séptimo del CFEM		119.0			- 119.0	- 100.0				
PAD										
FEFOM	4,135.2	9,870.1	9,870.1	9,870.1					5,734.9	138.7
Remanentes PAD										
Remanentes FEFOM	1,892.0	21.9	21.9				- 21.9	- 100.0	- 1,892.0	- 100.0
Otros Recursos Estatales	205.2	305.5	305.5	305.5					100.3	48.9
Convenios										
Transferencias, Asignaciones, Subsidios y Otras Ayudas										
Otros Ingresos y Beneficios	862.7	94.1	189.1	188.8	95.0	101.0	- 0.3	- 0.1	- 674.0	- 78.1
Ingresos Financieros	39.5	40.6	40.6	22.5			- 18.1	- 44.6	- 17.0	- 43.0
Ingresos Extraordinarios										
Otros Ingresos y Beneficios Varios	823.3	53.4	148.4	166.3	95.0	177.8	17.8	12.0	- 657.0	- 79.8
Total	42,634.8	42,637.8	49,956.2	49,956.2	7,318.4	17.2			7,321.4	17.2

FUENTE: Elaboración del OSFEM, con información de la Cuenta Pública de la entidad.

Nota: Las sumas parciales y las variaciones pueden no coincidir con los totales debido al redondeo.

GRÁFICA DE LOS INGRESOS DE 2016

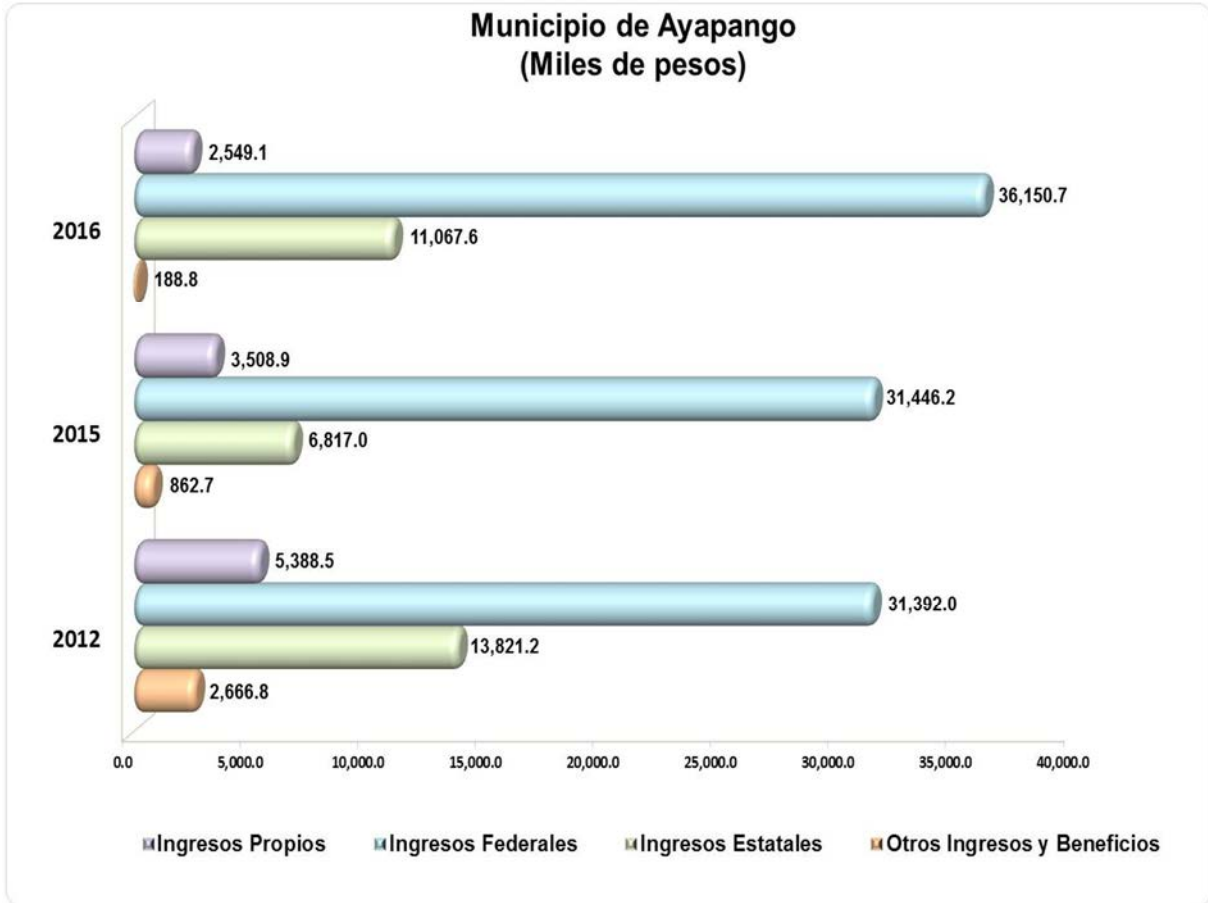
FUENTE: Elaboración del OSFEM, con información de la Cuenta Pública de la entidad.

En los ingresos federales las principales fuentes de financiamiento de la entidad son las participaciones federales, FORTAMUNDF y FISMDF.

En los ingresos propios el rubro de impuesto predial recaudó mayor ingreso.



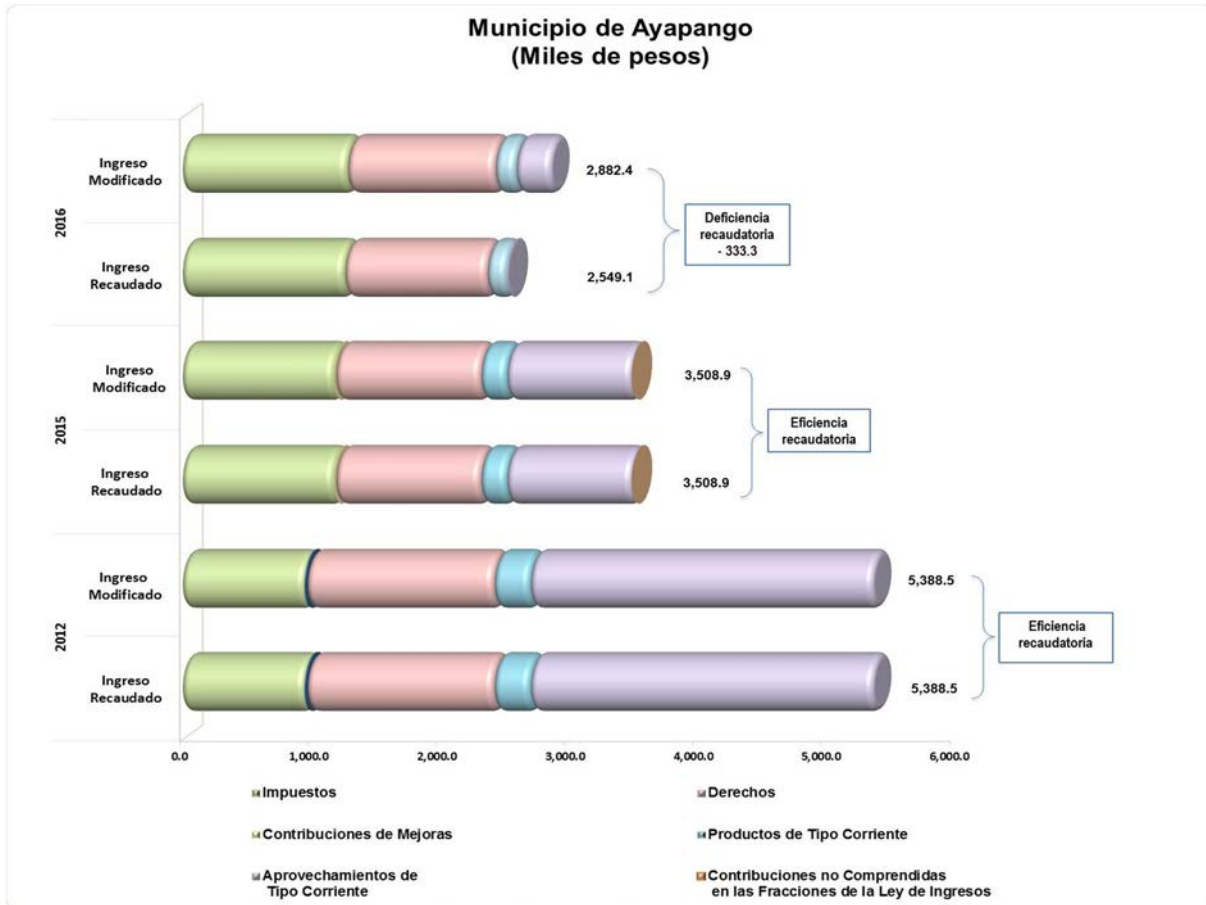
COMPORTAMIENTO DEL INGRESO RECAUDADO



FUENTE: Elaboración del OSFEM, con información de la Cuenta Pública de la entidad.

Nota: Las sumas parciales y las variaciones pueden no coincidir con los totales debido al redondeo.

COMPORTAMIENTO DE LOS INGRESOS PROPIOS



FUENTE: Elaboración del OSFEM, con información de la Cuenta Pública de la entidad.

Nota: Las sumas parciales y las variaciones pueden no coincidir con los totales debido al redondeo.

En el ejercicio 2016 la entidad presentó una deficiencia recaudatoria. Así mismo se identificó un decremento del ingreso recaudado respecto a 2015, principalmente en el rubro de aprovechamientos de tipo corriente.



ESTADO ANALÍTICO DEL EJERCICIO DEL PRESUPUESTO DE EGRESOS COMPARATIVO

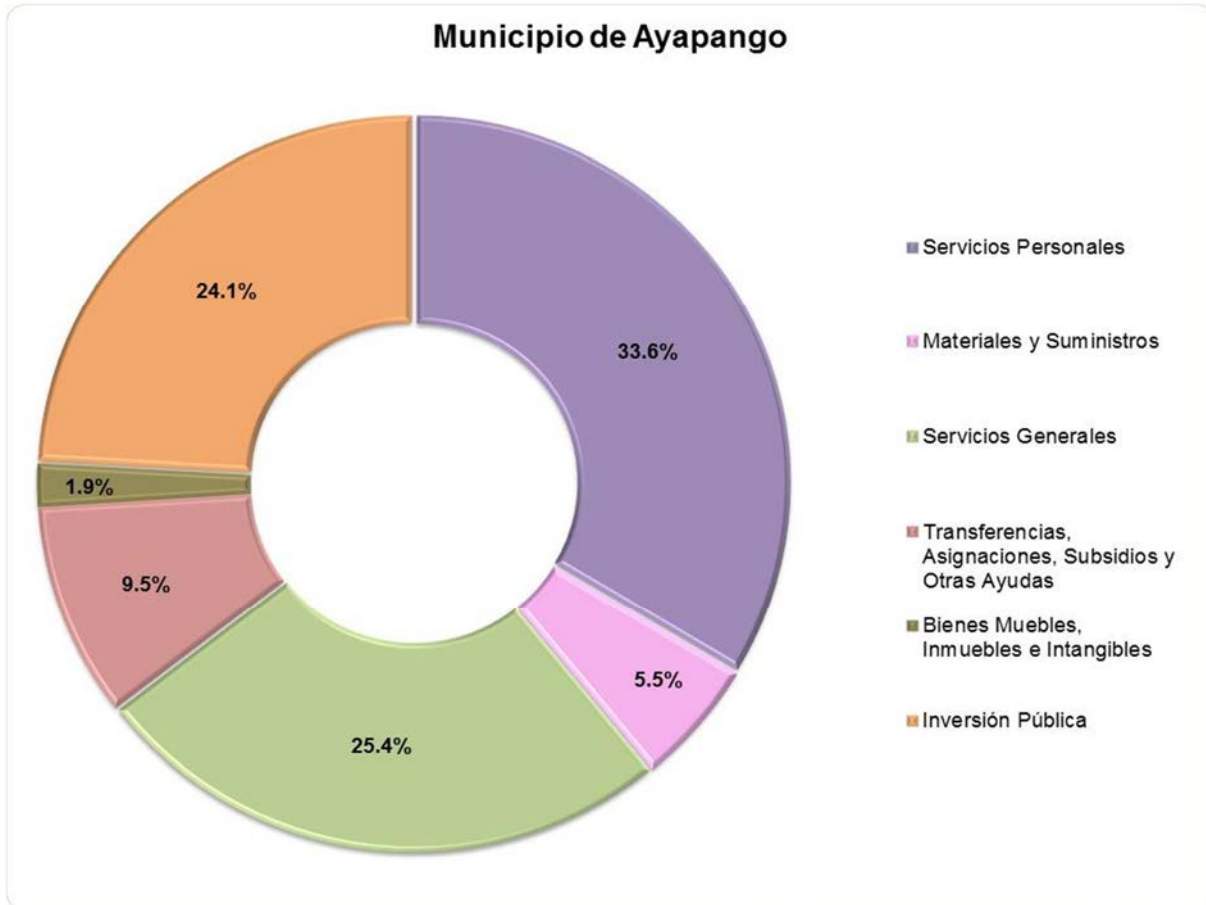
Municipio de Ayapango													
(Miles de pesos)													
Concepto	Egresos							Variación					
	Ejercido	Aprobado	Modificado	Comprometido	Devengado	Pagado	Ejercido ¹	Modificado - Aprobado		Ejercido - Modificado		2016-2015	
	2015	2016	2016	2016	2016	2016	2016	Absoluta	%	Absoluta	%	Absoluta	%
Servicios Personales	17,386.8	16,517.6	16,532.1		-10.8	16,348.6	16,337.8	14.5	0.1	-194.3	-1.2	-1,049.0	-6.0
Materiales y Suministros	2,095.4	2,439.6	2,715.6		411.1	2,278.0	2,689.1	276.0	11.3	-26.5	-1.0	593.7	28.3
Servicios Generales	5,554.1	8,241.4	12,573.1		3,548.9	8,801.5	12,350.4	4,331.7	52.6	-222.7	-1.8	6,796.3	122.4
Transferencias, Asignaciones, Subsidios y Otras Ayudas	4,411.1	4,225.7	5,072.5		9.5	4,605.9	4,615.4	846.7	20.0	-457.1	-9.0	204.3	4.6
Bienes Muebles, Inmuebles e Intangibles	382.0	285.1	1,237.4		97.0	805.0	902.0	952.3	334.0	-335.4	-27.1	520.0	136.1
Inversión Pública	10,245.9	10,928.5	11,825.6		92.3	11,642.4	11,734.7	897.1	8.2	-90.9	-0.8	1,488.8	14.5
Inversiones Financieras y Otras Provisiones													
Participaciones y Aportaciones													
Deuda Pública	623.5											-623.5	-100.0
Total	40,698.8	42,637.8	49,956.2		4,148.1	44,481.3	48,629.4	7,318.4	17.2	-1,326.8	-2.7	7,930.6	19.5

FUENTE: Elaboración del OSFEM, con información de la Cuenta Pública de la entidad.

Nota: Las sumas parciales y las variaciones pueden no coincidir con los totales debido al redondeo.

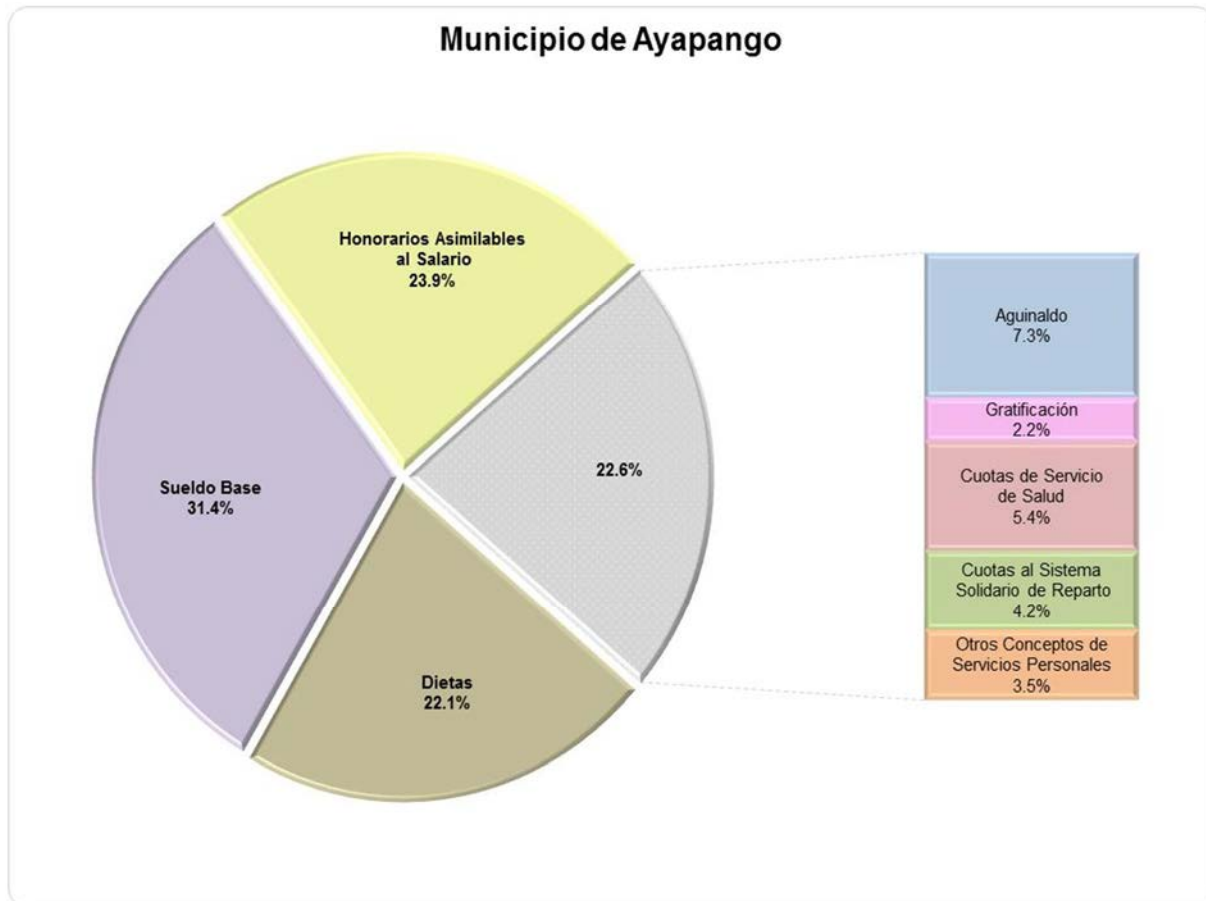
1 El egreso ejercido es el total del egreso erogado, el cual comprende la suma del egreso comprometido, devengado y pagado.

GRÁFICA DEL EGRESO POR CAPÍTULO DEL GASTO 2016



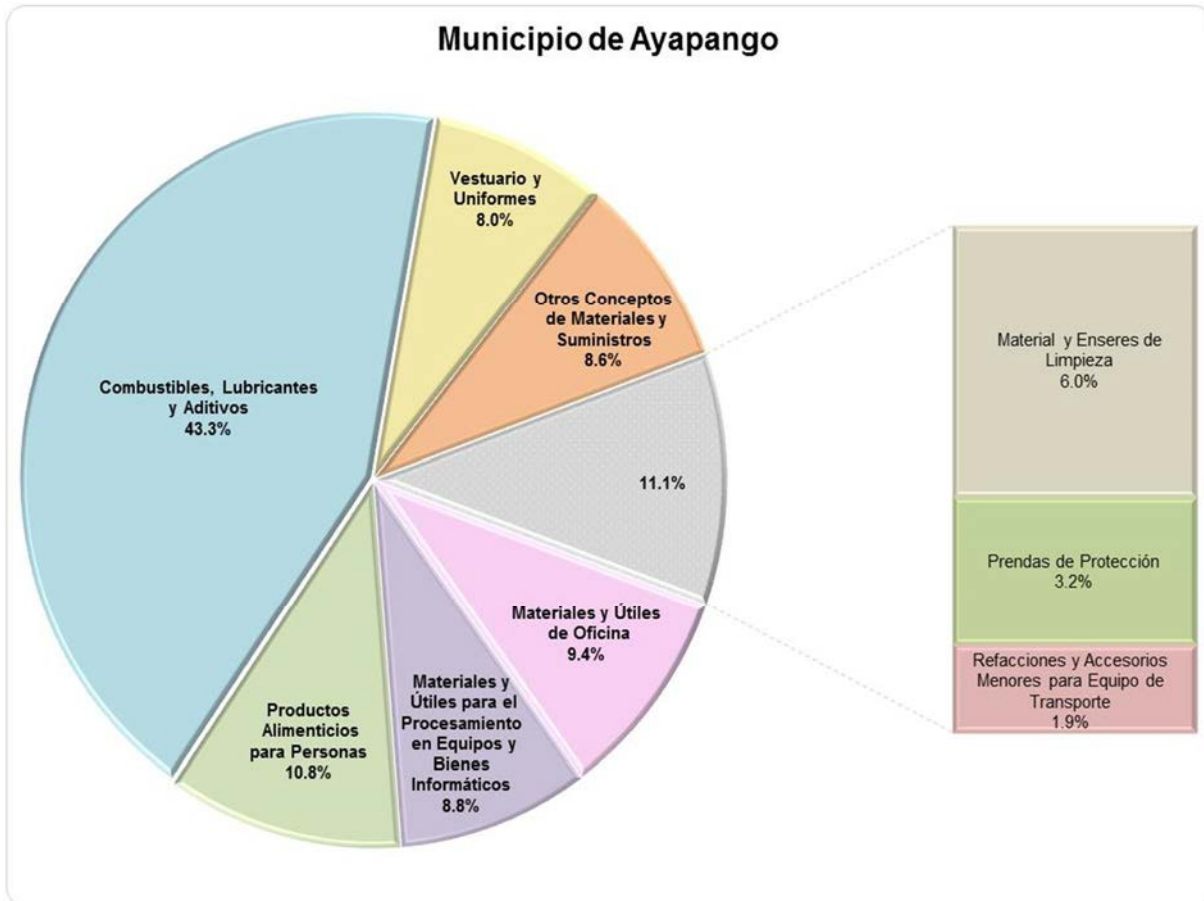
FUENTE: Elaboración del OSFEM, con información de la Cuenta Pública de la entidad.

La entidad destinó los recursos principalmente en servicios personales con el 33.6 por ciento, seguido de servicios generales con un 25.4 por ciento.

GRÁFICA DEL CAPÍTULO 1000 SERVICIOS PERSONALES

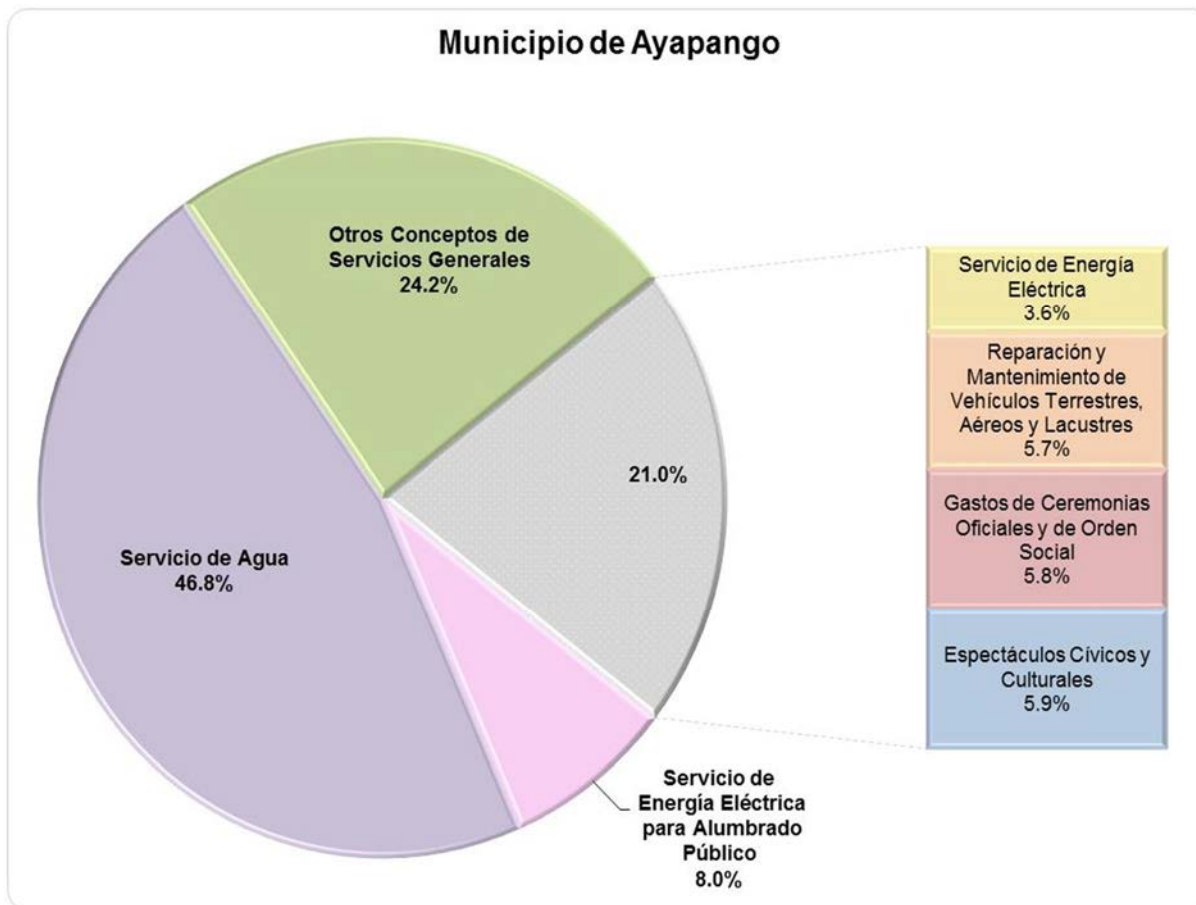
FUENTE: Elaboración del OSFEM, con información de la Cuenta Pública de la entidad.

La entidad destinó 16,337.8 miles de pesos en servicios personales del total del egreso ejercido, lo que representa el 33.6 por ciento. Las principales partidas del gasto en las que se ejerció mayor recurso fueron sueldo base y honorarios asimilables al salario con un 31.4 y 23.9 por ciento respectivamente.

GRÁFICA DEL CAPÍTULO 200 MATERIALES Y SUMINISTROS

FUENTE: Elaboración del OSFEM, con información de la Cuenta Pública de la entidad.

La entidad destinó 2,689.1 miles de pesos en materiales y suministros del total del egreso ejercido, lo que representa el 5.5 por ciento. La principal partida del gasto en la que se ejerció mayor recurso fue combustibles, lubricantes y aditivos con un 43.3 por ciento.

GRÁFICA DEL CAPÍTULO 3000 SERVICIOS GENERALES

FUENTE: Elaboración del OSFEM, con información de la Cuenta Pública de la entidad.

La entidad destinó 12,350.4 miles de pesos en servicios generales del total del egreso ejercido, lo que representa el 25.4 por ciento. La principal partida del gasto en la que se ejerció mayor recurso fue servicio de agua con un 46.8 por ciento.

**COMPORTAMIENTO DEL EJERCICIO DE LOS EGRESOS**

Municipio de Ayapango					
(Miles de pesos)					
Concepto	Egreso Ejercido			Variación 2016-2015	
	2012	2015	2016	Absoluta	Porcentual
Servicios Personales	15,052.2	17,386.8	16,337.8	-1,049.0	-6.0
Materiales y Suministros	1,369.1	2,095.4	2,689.1	593.7	28.3
Servicios Generales	7,899.5	5,554.1	12,350.4	6,796.3	122.4
Transferencias, Asignaciones, Subsidios y Otras Ayudas	4,093.6	4,411.1	4,615.4	204.3	4.6
Bienes Muebles, Inmuebles e Intangibles	1,736.9	382.0	902.0	520.0	136.1
Inversión Pública	22,275.5	10,245.9	11,734.7	1,488.8	14.5
Inversiones Financieras y Otras Provisiones					
Participaciones y Aportaciones					
Deuda Pública		623.5		-623.5	-100.0
Total	52,426.8	40,698.8	48,629.4	7,930.6	19.5

FUENTE: Elaboración del OSFEM, con información de la Cuenta Pública de la entidad.

Nota: Las sumas parciales y las variaciones pueden no coincidir con los totales debido al redondeo.



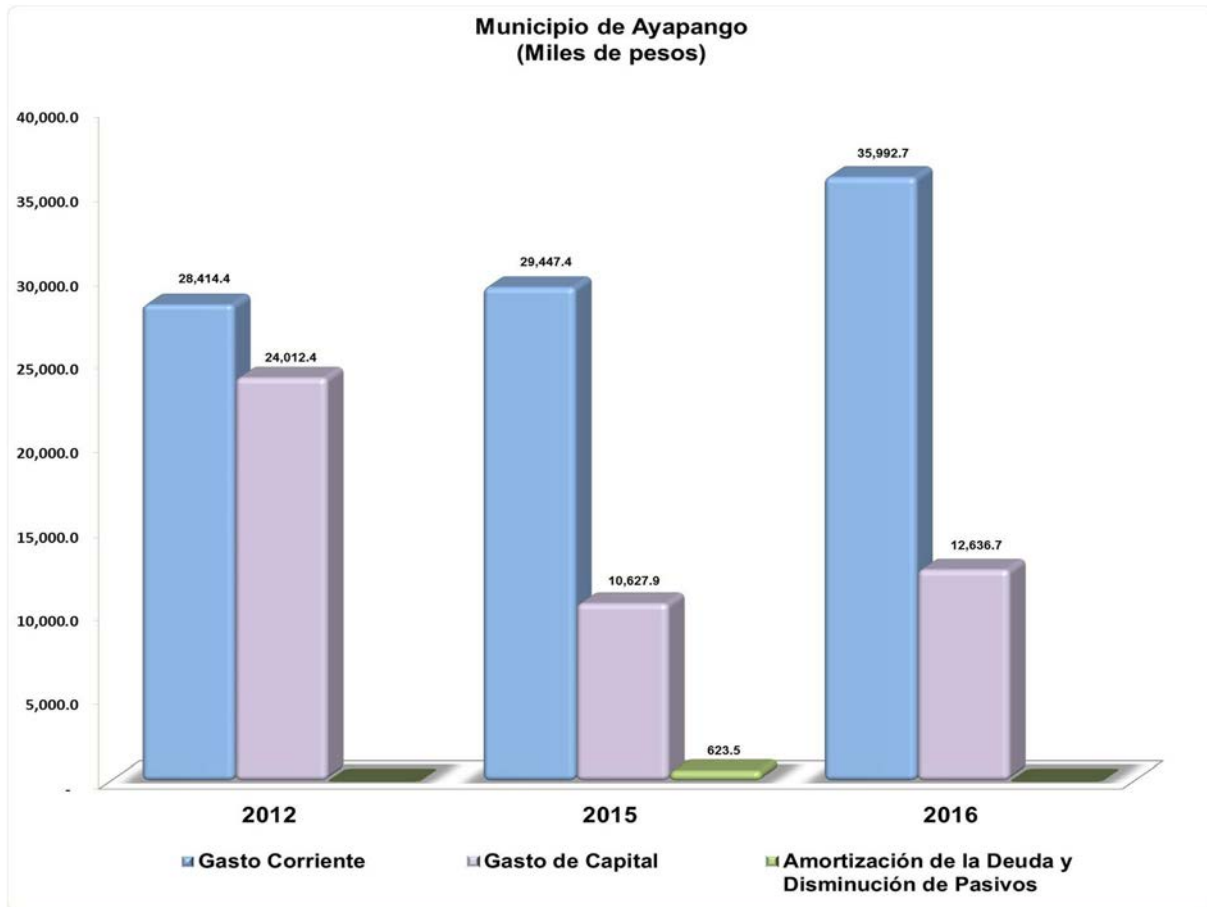
CLASIFICACIÓN ECONÓMICA POR TIPO DE GASTO

Municipio de Ayapango (Miles de pesos)								
Concepto	Egresos						Variación Ejercido - Modificado	
	Aprobado	Modificado	Comprometido	Devengado	Pagado	Ejercido ¹	Absoluta	%
Gasto Corriente	31,424.3	36,893.2		3,958.8	32,033.9	35,992.7	-900.5	-2.4
Gasto de Capital	11,213.5	13,063.0		189.3	12,447.4	12,636.7	-426.3	-3.3
Amortización de la Deuda y Disminución de Pasivos								
Pensiones y Jubilaciones								
Participaciones								
Total	42,637.8	49,956.2		4,148.1	44,481.3	48,629.4	-1,326.8	-2.7

FUENTE: Elaboración del OSFEM, con información de la Cuenta Pública de la entidad.

Nota: Las sumas parciales y las variaciones pueden no coincidir con los totales debido al redondeo.

¹ El egreso ejercido es el total del egreso erogado, el cual comprende la suma del egreso comprometido, devengado y pagado.

EGRESO EJERCIDO POR CLASIFICACIÓN ECONÓMICA

FUENTE: Elaboración del OSFEM, con información de la Cuenta Pública de la entidad.

Notas:

1 Las sumas parciales y las variaciones pueden no coincidir con los totales debido al redondeo.

2 Los conceptos de la clasificación económica están integrados por los siguientes capítulos del gasto (hasta el ejercicio fiscal 2015):

Gasto Corriente (1000, 2000, 3000 y 4000).

Gasto de Capital (5000 y 6000).

Amortización de la Deuda y Amortización de Pasivos (9000).

Las partidas del gasto correspondientes a Pensiones y Jubilaciones y Participaciones se presentan de forma separada a partir del ejercicio 2016 (anteriormente se clasificaban como Gasto Corriente); tal y como lo indica el Acuerdo por el que se reforma el Clasificador por Tipo de Gasto (Clasificación Económica) publicado en la Gaceta No. 89 del 18 de Mayo de 2016.



CLASIFICACIÓN ADMINISTRATIVA DEL GASTO 2016

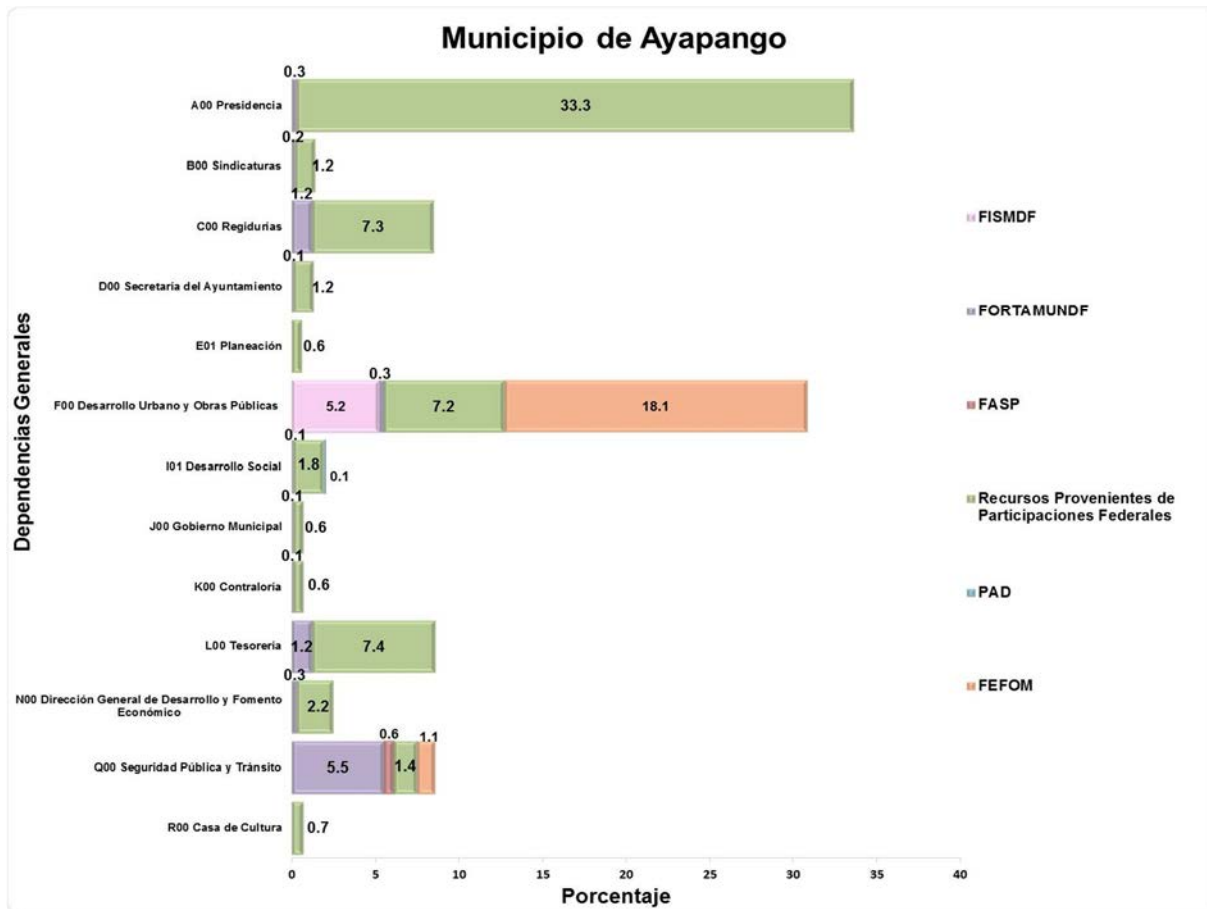
Dependencia General		Municipio de Ayapango						Variación	
		(Miles de pesos)						Ejercido - Modificado	
		Egresos						Absoluta	%
		Aprobado	Modificado	Comprometido	Devengado	Pagado	Ejercido ¹		
A00	Presidencia	11,730.0	18,933.5		3,237.5	13,143.6	16,381.1	-2,552.4	-13.5
A02	Derechos Humanos	85.6	85.6					-85.6	-100.0
B00	Sindicaturas	671.3	671.3			659.3	659.3	-12.0	-1.8
C01	Regiduría I	469.6	469.6			442.9	442.9	-26.6	-5.7
C02	Regiduría II	460.4	460.4		0.8	458.8	459.7	-0.7	-0.2
C03	Regiduría III	378.0	378.0		0.7	359.9	360.6	-17.4	-4.6
C04	Regiduría IV	408.7	408.7		1.3	414.5	415.8	7.1	1.7
C05	Regiduría V	408.7	408.7		0.2	403.6	403.8	-4.8	-1.2
C06	Regiduría VI	378.0	378.0		0.8	346.6	347.4	-30.6	-8.1
C07	Regiduría VII	378.0	378.0		0.2	378.9	379.1	1.1	0.3
C08	Regiduría VIII	378.0	378.0		1.4	385.3	386.8	8.7	2.3
C09	Regiduría IX	378.0	378.0		1.1	401.0	402.1	24.1	6.4
C10	Regiduría X	408.7	523.5		17.3	528.0	545.3	21.8	4.2
D00	Secretaría del Ayuntamiento	494.1	494.1		29.8	598.0	627.8	133.7	27.1
E01	Planeación	324.5	324.5		2.2	308.0	310.2	-14.3	-4.4
F00	Desarrollo Urbano y Obras Públicas	13,791.8	13,210.3		380.0	14,546.1	14,926.0	1,715.7	13.0
I01	Desarrollo Social	559.8	559.8		49.8	878.0	927.8	368.1	65.8
J00	Gobierno Municipal	368.4	368.4		6.8	341.5	348.2	-20.1	-5.5
K00	Contraloría	324.7	324.7		2.4	338.3	340.7	16.0	4.9
L00	Tesorería	5,217.6	4,263.1		227.1	3,976.6	4,203.7	-59.4	-1.4
N00	Dirección General de Desarrollo y Fomento Económico	1,028.0	1,028.0		55.5	1,149.8	1,205.4	177.3	17.2
Q00	Seguridad Pública y Tránsito	3,472.5	5,008.5		124.0	4,091.8	4,215.8	-792.6	-15.8
R00	Casa de Cultura	523.4	523.4		9.1	330.7	339.7	-183.7	-35.1
Total		42,637.8	49,956.2		4,148.1	44,481.3	48,629.4	-1,326.8	-2.7

FUENTE: Elaboración del OSFEM, con información de la Cuenta Pública de la entidad.

Nota: Las sumas parciales y las variaciones pueden no coincidir con los totales debido al redondeo.

1 El egreso ejercido es el total del egreso erogado, el cual comprende la suma del egreso comprometido, devengado y pagado.

GRÁFICA DE CLASIFICACIÓN ADMINISTRATIVA POR FUENTE DE FINANCIAMIENTO



FUENTE: Elaboración del OSFEM, con información de la Cuenta Pública de la entidad.

La gráfica muestra la distribución del egreso ejercido por fuente de financiamiento en las dependencias generales, siendo presidencia y desarrollo urbano y obras públicas las que ejercieron el mayor porcentaje del gasto.



CUMPLIMIENTO DE LOS RECURSOS EJERCIDOS RESPECTO A LAS METAS REALIZADAS POR CLASIFICACIÓN ADMINISTRATIVA DEL GASTO DE 2016

Municipio de Ayapango										
Dependencia general	No. de proyectos programados	No. de acciones programadas	Cumplimiento de acciones respecto a la ejecución de metas				Metas			Egreso Ejercido %
			No ejecutadas	Mayor a 1% y menor al 95%	Igual a 95% y menor o igual a 100%	Mayor a 100%	Programadas	Ejecutadas	Cumplimiento %	
A00 Presidencia	5	25		2	5	18	4,927	5,893	120	86.5
A02 Derechos Humanos	1	5	1	3	1		65	41	63.1	
B00 Sindicaturas	1	7			4	3	480	493	102.7	98.2
C01 Regiduría I	1	4		2	1	1	996	404	40.6	94.3
C02 Regiduría II	1	4			2	2	276	368	133.3	99.8
C03 Regiduría III	1	4		1	2	1	276	300	108.7	95.4
C04 Regiduría IV	1	4			3	1	276	606	219.6	101.7
C05 Regiduría V	1	4			3	1	276	346	125.4	98.8
C06 Regiduría VI	1	4		2		2	276	338	122.5	91.9
C07 Regiduría VII	1	4			3	1	276	296	107.2	100.3
C08 Regiduría VIII	1	4			3	1	276	346	125.4	102.3
C09 Regiduría IX	1	4		3	1		276	266	96.4	106.4
C10 Regiduría X	1	4		3		1	276	349	126.4	104.2
D00 Secretaría del Ayuntamiento	1	5		1	1	3	134	260	194.0	127.1
E01 Planeación	1	10		4	5	1	608	483	79.4	95.6
F00 Desarrollo Urbano y Obras Públicas	4	24	3	6	5	10	526	595	113.1	113.0
J01 Desarrollo Social	4	33	3	14	4	12	488	426	87.3	165.8
J00 Gobierno Municipal	2	14		6		8	848	934	110.1	94.5
K00 Contraloría	1	7		3		4	32	84	262.5	104.9
L00 Tesorería	2	15		4	1	10	364	486	133.5	98.6
N00 Dirección General de Desarrollo y Fomento Económico	4	28	4	8	7	9	369	180	48.8	117.2
Q00 Seguridad Pública y Tránsito	2	14	1	6	3	4	540	529	98.0	84.2
R00 Casa de la Cultura	1	6		1	2	3	42	73	173.8	64.9
Total	39	233	12	68	56	96	12,903	14,096	109.2	97.3

FUENTE: Elaboración del OSFEM, con información de la Cuenta Pública de la entidad.

Nota: Las sumas parciales y las variaciones pueden no coincidir con los totales debido al redondeo.

Se identificó que la entidad ejerció el 97.3 por ciento del total de los recursos con un cumplimiento del 109.2 por ciento en las metas, sin embargo se detectaron acciones con cumplimiento de metas menor al 95.0 por ciento, así como 12 acciones sin ejecución de metas, lo cual indica un inadecuado control de la planeación entre el recurso ejercido y las metas realizadas.



CLASIFICACIÓN FUNCIONAL DEL GASTO 2016

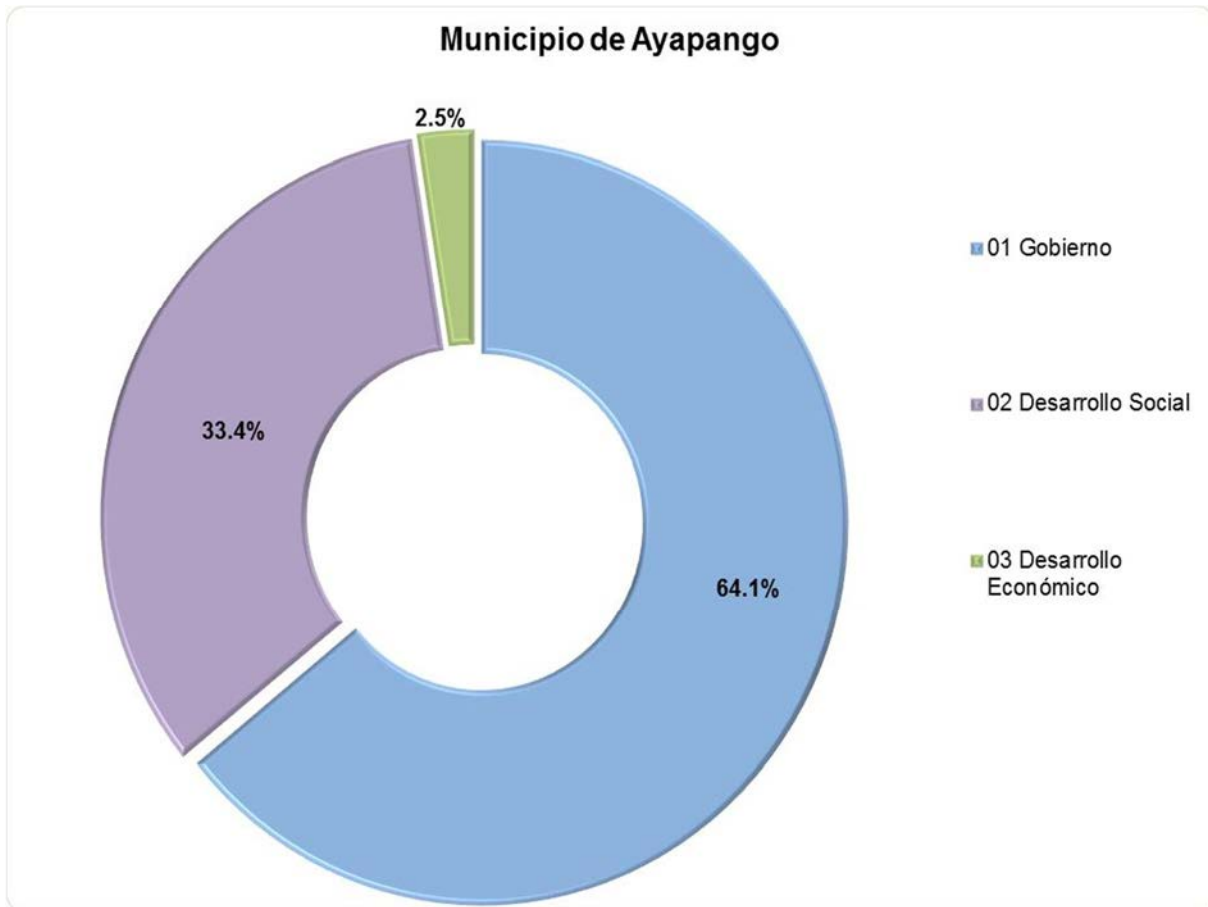
Municipio de Ayapango								
(Miles de pesos)								
Función	Egreso						Variación Ejercido -Modificado	
	Aprobado	Modificado	Comprometido	Devengado	Pagado	Ejercido ¹	Absoluta	%
01 02 Justicia	89.5	89.5					- 89.5	- 100.0
01 03 Coordinación de la Política de Gobierno	16,424.0	23,742.4		3,327.0	17,994.7	21,321.8	- 2,420.6	- 10.2
01 05 Asuntos Financieros y Hacendarios	6,048.3	5,093.9		229.1	4,750.1	4,979.2	- 114.7	- 2.3
01 07 Asuntos de Orden Público y Seguridad Interior	3,472.5	5,008.5		124.0	4,091.8	4,215.8	- 792.6	- 15.8
01 08 Otros Servicios Generales	650.3	650.3		5.1	665.1	670.2	19.9	3.1
02 01 Protección Ambiental	693.8	693.8		108.7	878.6	987.4	293.6	42.3
02 02 Vivienda y Servicios a la Comunidad	13,200.0	12,618.5		271.1	13,895.5	14,166.5	1,548.0	12.3
02 03 Salud	123.0	123.0		11.5	108.4	119.9	- 3.1	- 2.5
02 04 Recreación, Cultura y Otras Manifestaciones Sociales	760.1	760.1		13.1	554.8	567.9	- 192.2	- 25.3
02 06 Protección Social	148.3	148.3		3.0	392.5	395.5	247.1	166.6
03 02 Agropecuaria, Silvicultura, Pesca y Caza	648.7	648.7		37.4	753.8	791.2	142.5	22.0
03 04 Minería, Manufacturas y Construcción	168.1	168.1		0.3	152.7	152.9	- 15.2	- 9.0
03 07 Turismo	211.2	211.2		17.8	243.4	261.2	50.0	23.7
Total	42,637.8	49,956.2		4,148.1	44,481.3	48,629.4	- 1,326.7	- 2.7

FUENTE: Elaboración del OSFEM, con información de la Cuenta Pública de la entidad.

Nota: Las sumas parciales y las variaciones pueden no coincidir con los totales debido al redondeo.

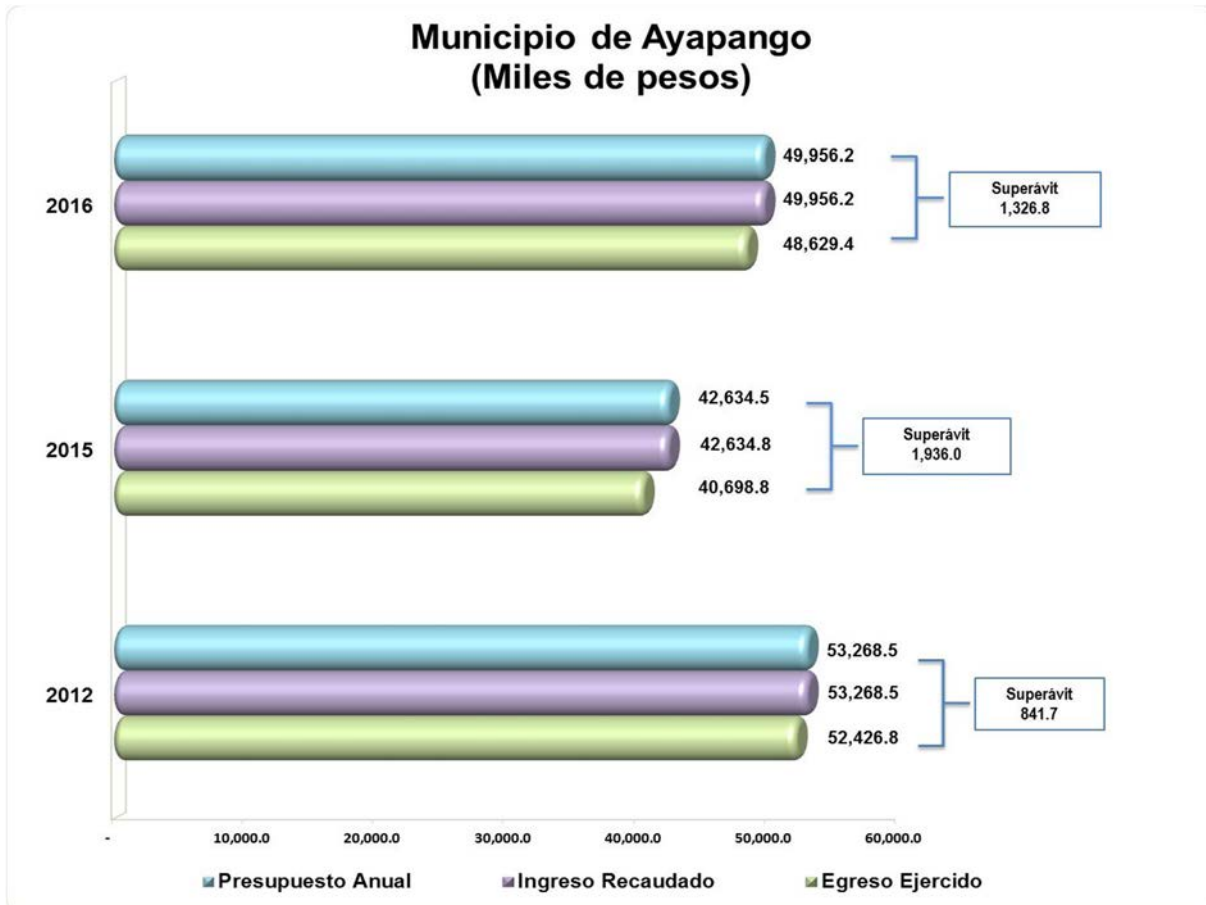
¹ El egreso ejercido es el total del egreso erogado, el cual comprende la suma del egreso comprometido, devengado y pagado.

APLICACIÓN DEL GASTO POR FINALIDAD 2016



FUENTE: Elaboración del OSFEM, con información de la Cuenta Pública de la entidad

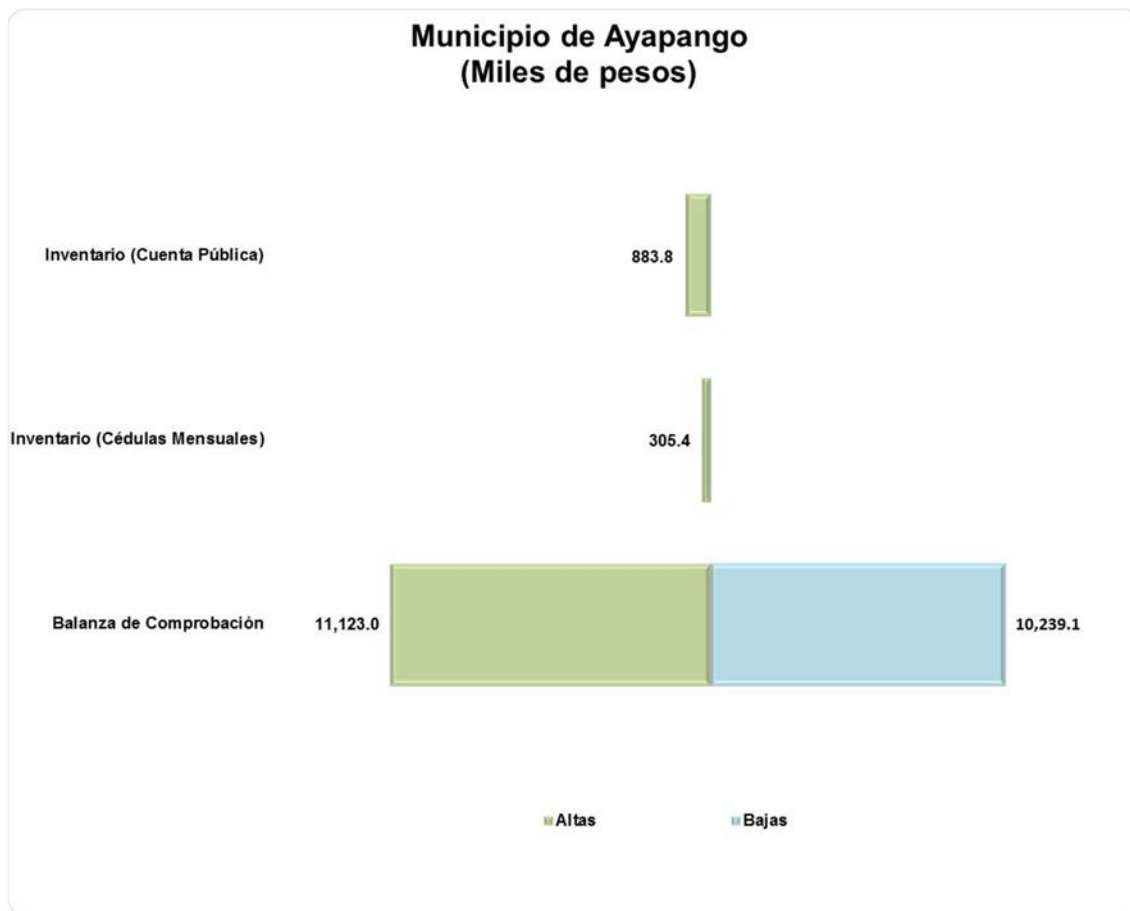
COMPORTAMIENTO DEL INGRESO RECAUDADO Y EGRESO EJERCIDO



FUENTE: Elaboración del OSFEM, con información de la Cuenta Pública de la entidad.

Nota: Las sumas parciales y las variaciones pueden no coincidir con los totales debido al redondeo.

COMPARATIVO DE ALTAS Y BAJAS DE BIENES MUEBLES E INMUEBLES

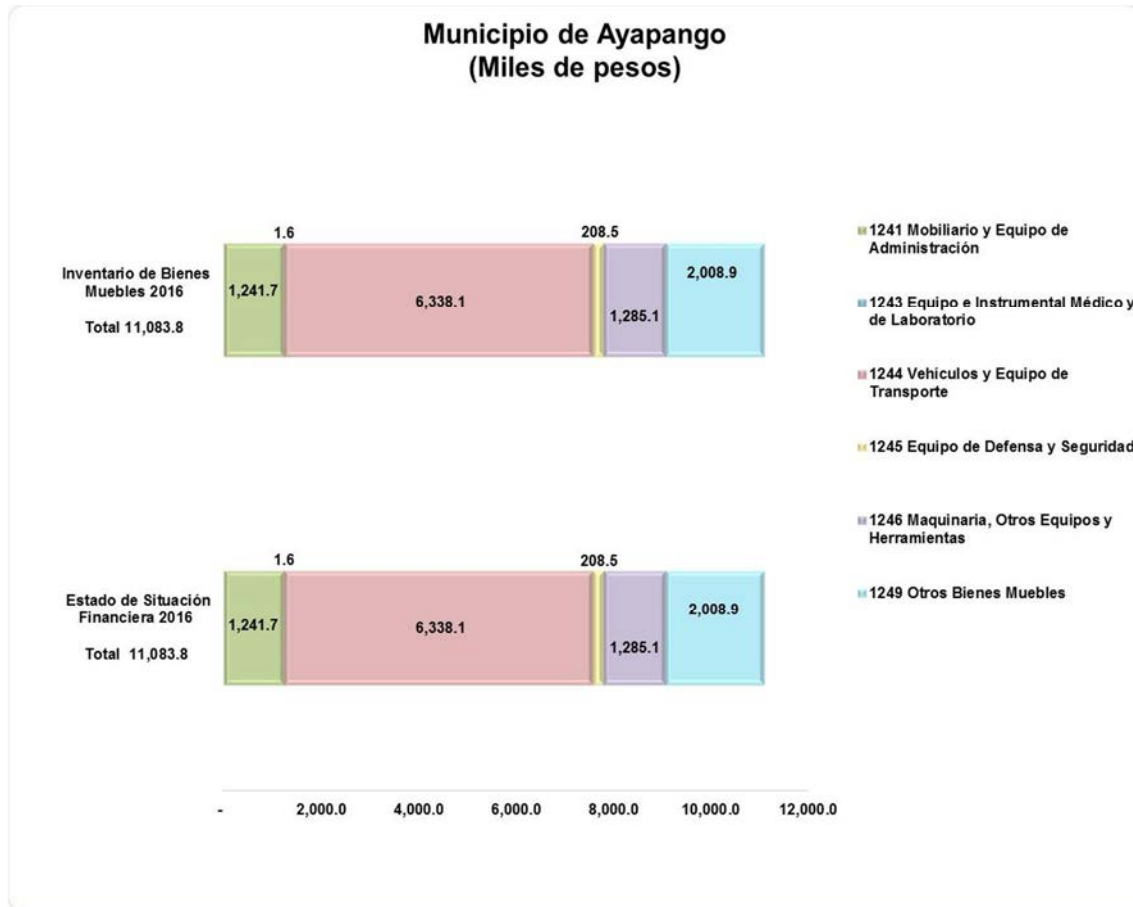


FUENTE: Elaboración del OSFEM, con información de la Cuenta Pública de la entidad.

Las cifras reflejadas en el Reporte de Altas y Bajas de Bienes Muebles difieren con las Cédulas Mensuales y la Balanza de Comprobación.

La entidad no registró movimientos de altas y bajas de bienes inmuebles en el ejercicio.

COMPARATIVO DE SALDOS ENTRE EL ESTADO DE SITUACIÓN FINANCIERA Y EL INVENTARIO DE BIENES MUEBLES

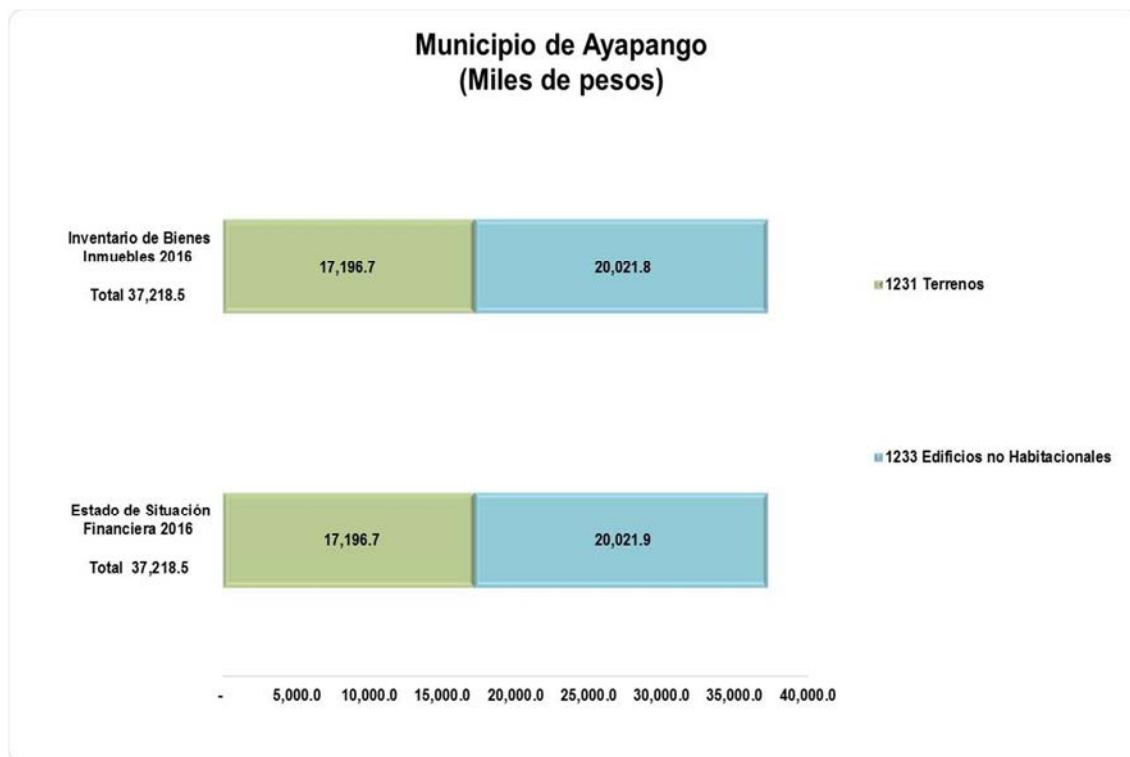


FUENTE: Elaboración del OSFEM, con información de la Cuenta Pública de la entidad.

En el ejercicio 2016 los saldos de las cuentas que integran los bienes muebles coinciden entre el Estado de Situación Financiera y el Inventario.



COMPARATIVO DE SALDOS ENTRE EL ESTADO DE SITUACIÓN FINANCIERA Y EL INVENTARIO DE BIENES INMUEBLES



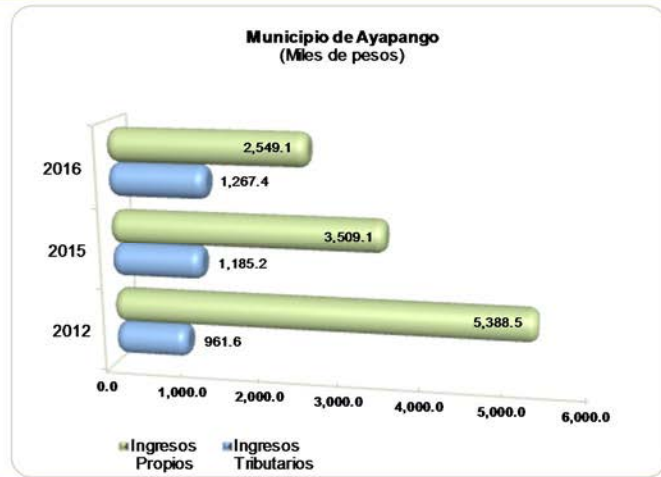
FUENTE: Elaboración del OSFEM, con información de la Cuenta Pública de la entidad.

En el ejercicio 2016 los saldos de las cuentas que integran los bienes inmuebles coinciden entre el Estado de Situación Financiera y el Inventario.

ANÁLISIS DEL INGRESO Y EGRESO

Fortaleza Tributaria

	(Miles de pesos)		
	Ingresos Tributarios	Ingresos Propios	%
2012	961.6	5,388.5	17.8
2015	1,185.2	3,509.1	33.8
2016	1,267.4	2,549.1	49.7



FUENTE: Elaboración del OSFEM, con información de la Cuenta Pública de la entidad.

Nota 1: Las cifras pueden no coincidir debido al redondeo aplicado.

Nota 2: Los ingresos tributarios se integran por los impuestos y accesorios de impuestos.

Nota 3: Los ingresos propios se integran por impuestos, contribuciones de mejoras, derechos, productos y aprovechamientos.

Del análisis de los ingresos tributarios con respecto a los ingresos propios del ejercicio 2016, muestra un incremento de 15.9 puntos porcentuales en comparación con el ejercicio 2015.

Dependencia de Aportaciones Federales

(Miles de pesos)			
	Aportaciones	Ingresos Totales	%
2012	13,517.2	53,268.5	25.4
2015	9,127.6	42,634.8	21.4
2016	8,158.3	49,956.2	16.3



FUENTE: Elaboración del OSFEM, con información de la Cuenta Pública de la entidad.

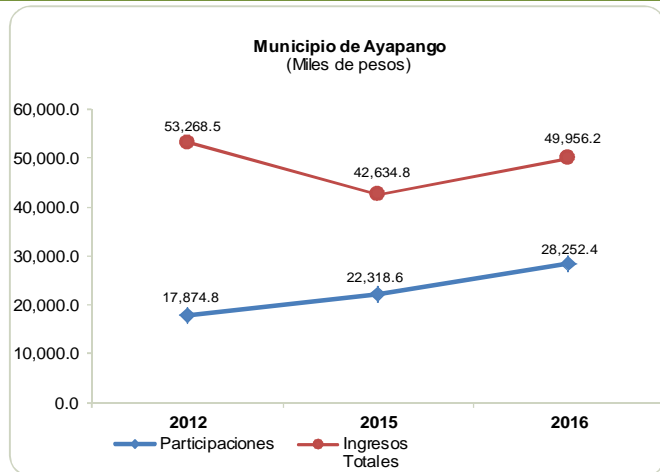
Nota 1: Las cifras pueden no coincidir debido al redondeo aplicado.

Nota 2: Las aportaciones se integran por FISDMF, FORTAMUNDF y otros recursos federales.

Del análisis de las aportaciones con respecto a los ingresos totales del ejercicio 2016, muestran una disminución de 5.1 puntos porcentuales en comparación con el ejercicio 2015.

Dependencia de Participaciones Federales

(Miles de pesos)			
	Participaciones	Ingresos Totales	%
2012	17,874.8	53,268.5	33.6
2015	22,318.6	42,634.8	52.3
2016	28,252.4	49,956.2	56.6



FUENTE: Elaboración del OSFEM, con información de la Cuenta Pública de la entidad.

Nota 1: Las cifras pueden no coincidir debido al redondeo aplicado.

Nota 2: Las participaciones se integran por las participaciones federales.

Del análisis de las participaciones con respecto a los ingresos totales del ejercicio 2016, muestran un incremento de 4.3 puntos porcentuales en comparación con el ejercicio 2015.

**Relación entre Ingresos Propios y Gasto Operativo**

Ingresos Propios 2015 (A)	Ingresos Propios 2016 (B)	Porcentaje (B-A)/(A)	Gasto Operativo 2016 (C)	Porcentaje (B)/(C)
(Miles de pesos)			(Miles de pesos)	
3,509.1	2,549.1	-27.4%	35,992.7	7.1%

FUENTE: Elaboración del OSFEM, con información de la Cuenta Pública de la entidad.

Nota 1: Las cifras pueden no coincidir debido al redondeo aplicado.

Nota 2: El gasto operativo se integra por servicios personales, materiales y suministros, servicios generales y transferencias, asignaciones, subsidios y otras ayudas.

El comportamiento de los ingresos propios no es sustentable, debido a una tendencia negativa del 27.4 por ciento con respecto al ejercicio anterior; por otra parte se puede apreciar que con los ingresos propios del ejercicio 2016 solo cubriría el 7.1 por ciento del gasto operativo, por lo que el Municipio no garantiza el funcionamiento de los servicios municipales y el mantenimiento de la infraestructura pública local.

El Municipio debe implementar estrategias de recaudación para generar una tendencia positiva en los ingresos propios, así como establecer políticas de austeridad y contención del gasto operativo para administrar su hacienda pública con eficiencia, eficacia y honradez.

Gasto Operativo respecto a los Ingresos Totales

	(Miles de pesos)		
	Gasto Operativo	Ingresos Totales	%
2012	28,414.4	53,268.5	53.3
2015	29,447.4	42,634.8	69.1
2016	35,992.7	49,956.2	72.0



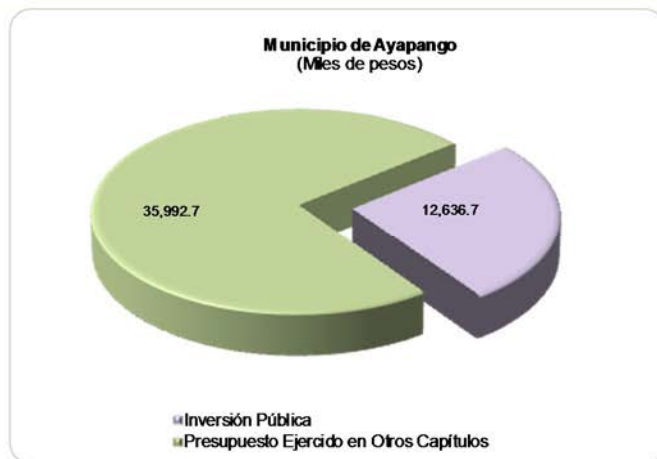
FUENTE: Elaboración del OSFEM, con información de la Cuenta Pública de la entidad.

Nota: Las cifras pueden no coincidir debido al redondeo aplicado.

Del análisis del gasto operativo con respecto a los ingresos totales del ejercicio 2016, muestra un aumento de 2.9 puntos porcentuales en comparación con el ejercicio 2015, lo que muestra una menor capacidad de inversión de la entidad.

Participación de la Inversión en el Egreso Ejercido

	(Miles de pesos)		
	Inversión Pública	Total de Egreso Ejercido	%
2012	24,012.4	52,426.8	45.8
2015	10,627.9	40,698.8	26.1
2016	12,636.7	48,629.4	26.0



FUENTE: Elaboración del OSFEM, con información de la Cuenta Pública de la entidad.

Nota 1: Las cifras pueden no coincidir debido al redondeo aplicado.

Nota 2: Inversión Pública corresponde al presupuesto ejercido en el capítulo 5000 y 6000 del Estado Analítico del Ejercicio del Presupuesto de Egresos.

La inversión en el ejercicio 2016 representa el 26.0 por ciento del total del egreso ejercido y muestra una disminución de 0.1 puntos porcentuales en comparación con el ejercicio 2015.

Relación entre Inversión y Gastos de Funcionamiento

(Miles de pesos)			
	Inversión Pública	Gastos de Funcionamiento	%
2012	24,012.4	24,320.8	98.7
2015	10,627.9	25,036.3	42.4
2016	12,636.7	31,377.3	40.3



FUENTE: Elaboración del OSFEM, con información de la Cuenta Pública de la entidad.

Nota 1: Las cifras pueden no coincidir debido al redondeo aplicado.

Nota 2: Los gastos de funcionamiento se integran por servicios personales, materiales y suministros y servicios generales.

En el ejercicio 2016 el egreso ejercido en inversión representa el 40.3 por ciento respecto a los gastos de funcionamiento; por otra parte se observa una disminución de 2.1 puntos porcentuales en comparación con el ejercicio 2015.

Gasto de Funcionamiento en el Egreso Ejercido

(Miles de pesos)			
	Gastos de Funcionamiento	Total de Egreso Ejercido	%
2012	24,320.8	52,426.8	46.4
2015	25,036.3	40,698.8	61.5
2016	31,377.3	48,629.4	64.5



FUENTE: Elaboración del OSFEM, con información de la Cuenta Pública de la entidad.

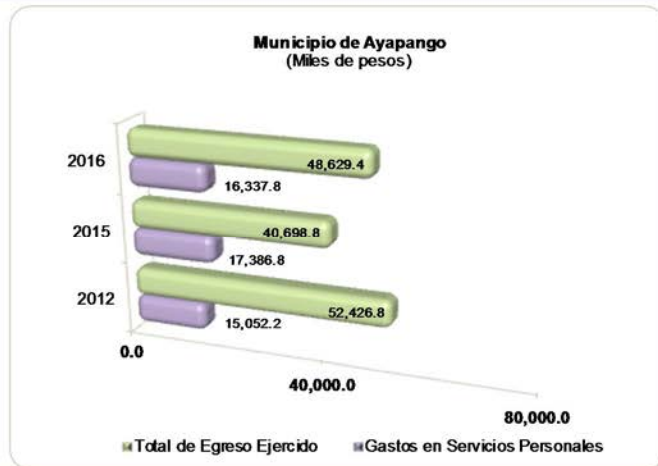
Nota: Las cifras pueden no coincidir debido al redondeo aplicado.

En el ejercicio 2016 los gastos de funcionamiento con respecto al total de egreso ejercido, muestran un aumento de 3.0 puntos porcentuales en comparación con el ejercicio 2015.



Gasto en Servidores Públicos Ejercido

(Miles de pesos)			
	Gastos en Servicios Personales	Total de Egreso Ejercido	%
2012	15,052.2	52,426.8	28.7
2015	17,386.8	40,698.8	42.7
2016	16,337.8	48,629.4	33.6



FUENTE: Elaboración del OSFEM, con información de la Cuenta Pública de la entidad.

Nota: Las cifras pueden no coincidir debido al redondeo aplicado.

Los gastos en servicios personales con respecto al total de egreso ejercido del ejercicio 2016, muestran una disminución de 9.1 puntos porcentuales en comparación con el ejercicio anterior.

Por otra parte, de cada peso que el municipio gastó, 0.3 pesos se usaron para pagar sueldos, salarios, compensaciones, aguinaldos y otros rubros de servicios personales.

Autonomía para Asumir el Gasto de Servidores Públicos

	(Miles de pesos)		
	Ingresos Propios	Gastos en Servicios Personales	%
2012	5,388.5	15,052.2	35.8
2015	3,509.1	17,386.8	20.2
2016	2,549.1	16,337.8	15.6



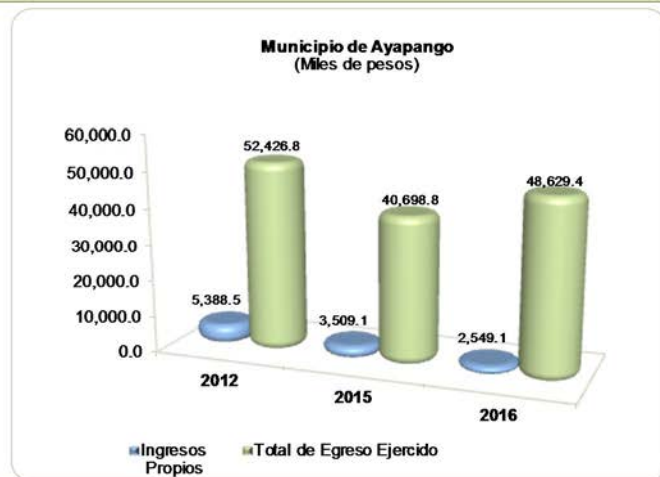
FUENTE: Elaboración del OSFEM, con información de la Cuenta Pública de la entidad.

Nota: Las cifras pueden no coincidir debido al redondeo aplicado.

Los ingresos propios recaudados en el ejercicio 2016 representan el 15.6 por ciento de los gastos ejercidos en servicios personales, por lo que la entidad carece de autonomía financiera para asumir el gasto de éste capítulo.

Relación entre Ingresos Propios y Total de Egreso Ejercido

	(Miles de pesos)		
	Ingresos Propios	Total de Egreso Ejercido	%
2012	5,388.5	52,426.8	10.3
2015	3,509.1	40,698.8	8.6
2016	2,549.1	48,629.4	5.2



FUENTE: Elaboración del OSFEM, con información de la Cuenta Pública de la entidad.

Nota: Las cifras pueden no coincidir debido al redondeo aplicado.

Los ingresos propios del ejercicio 2016 representan el 5.2 por ciento del total de los egresos ejercidos, por lo que la entidad presenta insuficiencia para cubrir los gastos en función de prestación de los servicios públicos que le corresponde.

**ESTADO DE SITUACIÓN FINANCIERA COMPARATIVO**

Municipio de Ayapango					Estado de Situación Financiera Comparativo				
Al 31 de Diciembre de 2016					(Miles de pesos)				
Concepto	2016	2015	Variación 2016-2015	Concepto	2016	2015	Variación 2016-2015		
Activo				Pasivo					
Circulante	3,879.0	-1,271.7	5,150.7	Circulante	11,276.0	2,265.1	9,010.9		
Efectivo y Equivalentes	5,229.1	143.0	5,086.1	Cuentas por Pagar a Corto Plazo	11,276.0	2,265.1	9,010.9		
Efectivo		143.0	-143.0	Servicios Personales por Pagar a Corto Plazo		30.8	7.2	23.6	
Bancos/Tesorería	5,229.1		5,229.1	Proveedores por Pagar a Corto Plazo		6,343.9	2,209.5	4,134.4	
Derechos a Recibir Efectivo o Equivalentes	-1,392.3	-1,456.9	64.6	Retenciones y Contribuciones por Pagar a Corto Plazo		486.0	-9.9	495.9	
Inversiones Financieras de Corto Plazo	-1,485.9	-1,485.9		Otras Cuentas por Pagar a Corto Plazo		4,415.3	58.3	4,357.0	
Deudores Diversos por Cobrar a Corto Plazo	93.6	29.0	64.6						
Derechos a Recibir Bienes o Servicios	42.2	42.2		Total Pasivo	11,276.0	2,265.1	9,010.9		
Anticipo a Proveedores por Adquisición de Bienes y Prestación de Servicios a Corto Plazo	21.6	21.6							
Anticipo a Contratistas por Obras Públicas a Corto Plazo	20.6	20.6		Hacienda Pública / Patrimonio					
No Circulante	57,809.3	46,554.5	11,254.8	Hacienda Pública / Patrimonio Contribuido	2,813.5	2,813.5			
Bienes Inmuebles, Infraestructura y Construcciones en Proceso	48,849.5	37,304.9	11,544.6	Aportaciones	2,813.5	2,813.5			
Terrenos	17,196.7	17,196.7		Hacienda Pública / Patrimonio Generado	47,598.8	40,204.2	7,394.6		
Edificios no Habitacionales	20,021.8	20,021.8		Resultados del Ejercicio (Ahorro/Desahorro)	7,381.6	376.3	7,005.3		
Construcciones en Proceso en Bienes de Dominio Público	11,631.0	86.4	11,544.6	Resultados de Ejercicios Anteriores	40,217.2	39,827.9	389.3		
Bienes Muebles	11,083.8	10,200.0	883.8						
Mobiliario y Equipo de Administración	1,241.7	1,055.5	186.2						
Equipo e Instrumental Médico y de Laboratorio	1.6	1.6							
Vehículos y Equipo de Transporte	6,338.1	5,810.4	527.7						
Equipo de Defensa y Seguridad	208.5	76.8	131.7						
Maquinaria, Otros Equipos y Herramientas	1,285.1	1,285.1							
Otros Bienes Muebles	2,008.8	1,970.6	38.2						
Depreciación, Deterioro y Amortización Acumulada de Bienes	-2,124.0	-950.4	-1,173.6						
Depreciación Acumulada de Bienes Muebles	-2,124.0	-950.4	-1,173.6						
				Total Patrimonio	50,412.3	43,017.7	7,394.6		
Total del Activo	61,688.3	45,282.8	16,405.5	Total del Pasivo y Patrimonio	61,688.3	45,282.8	16,405.5		

FUENTE: Elaboración del OSFEM, con información de la Cuenta Pública de la entidad.

Nota: Las cifras pueden no coincidir debido al redondeo aplicado.

El Estado de Situación Financiera Comparativo presenta adecuadamente todos los aspectos importantes de la situación financiera; excepto en lo siguiente:



- Saldo en cuenta que no es aplicable de conformidad con el Manual Único de Contabilidad Gubernamental.
- Presenta cuentas con saldo contrario a su naturaleza.
- Las cuentas de deudores diversos por cobrar a corto plazo, anticipo a proveedores, anticipo a contratistas, servicios personales por pagar a corto plazo, proveedores y otras cuentas por pagar a corto plazo presentan saldo con antigüedad mayor a un año.
- La cuenta de construcciones en proceso en bienes del dominio público revela diferencia con el informe anual de construcciones en proceso.
- Revela afectación la cuenta de resultado de ejercicios anteriores, sin la autorización y justificación correspondiente.

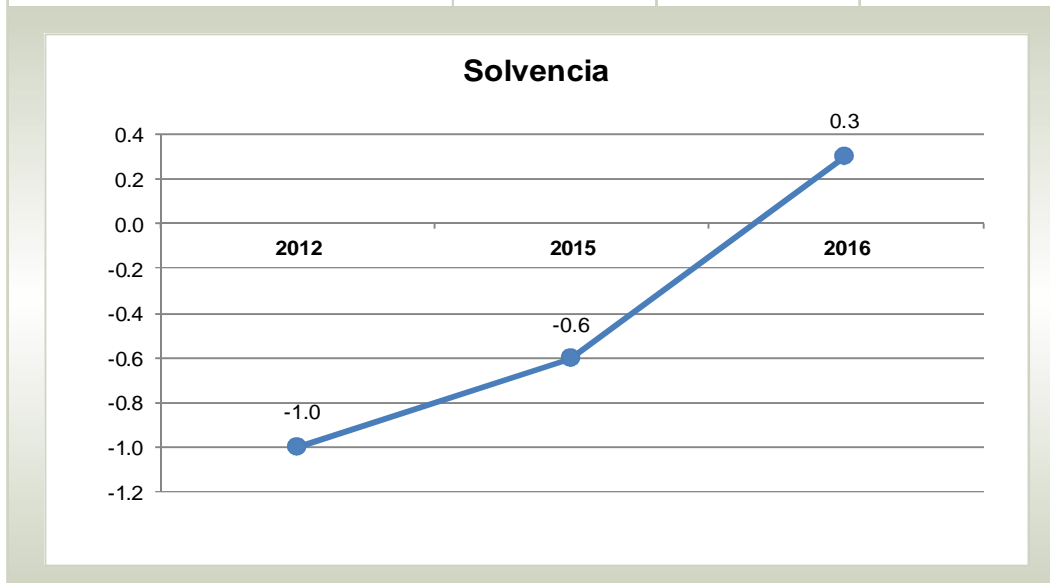
Respecto al pasivo registrado por la entidad se precisa:

- Los adeudos al 31 de diciembre 2016 son principalmente proveedores por pagar a corto plazo y otras cuentas por pagar a corto plazo.



RAZÓN FINANCIERA DE SOLVENCIA

Fórmula	2012	2015	2016
$\frac{\text{Activo Circulante}}{\text{Pasivo Circulante}}$	-1.0	-0.6	0.3



FUENTE: Elaboración del OSFEM, con información de la Cuenta Pública de la entidad.

La razón de solvencia del periodo 2012-2016 presenta una tendencia positiva. En el ejercicio 2016 la entidad cuenta con 0.3 pesos para hacer frente a cada peso de los compromisos a corto plazo, por lo que la entidad no cuenta con capacidad financiera para cubrir la deuda a corto plazo.

**ESTADO DE ACTIVIDADES COMPARATIVO**

Municipio de Ayapango
Estado de Actividades Comparativo
Del 1 de Enero al 31 de Diciembre de 2016
(Miles de pesos)

Concepto	2016	2015	Variación 2016-2015
Ingresos y Otros Beneficios	44,756.2	39,919.2	4,837.0
Ingresos de la Gestión	2,549.1	3,508.6	- 959.5
Participaciones, Aportaciones, Transferencias, Asignaciones, Subsidios y Otras Ayudas	42,018.3	36,371.1	5,647.2
Otros Ingresos y Beneficios	188.8	39.5	149.3
Total de Ingresos y Otros Beneficios	44,756.2	39,919.2	4,837.0
Gastos y Otras Pérdidas	37,374.6	39,542.9	- 2,168.3
Gastos de Funcionamiento	31,377.3	24,760.8	6,616.5
Servicios Personales	16,337.8	17,386.8	- 1,049.0
Materiales y Suministros	2,689.1	1,819.9	869.2
Servicios Generales	12,350.4	5,554.1	6,796.3
Transferencias, Asignaciones, Subsidios y Otras Ayudas	4,615.4	4,411.1	204.3
Participaciones y Aportaciones			
Intereses, Comisiones y Otros Gastos de la Deuda Pública			
Otros Gastos y Pérdidas Extraordinarias			
Inversión Pública	190.1	9,182.1	- 8,992.0
Bienes Muebles e Intangibles	1,191.8	1,188.9	2.9
Total de Gastos y Otras Pérdidas	37,374.6	39,542.9	- 2,168.3
Resultado del Ejercicio (Ahorro/Desahorro)	7,381.6	376.3	7,005.3

FUENTE: Elaboración del OSFEM, con información de la Cuenta Pública de la entidad.

Nota: Las cifras pueden no coincidir debido al redondeo aplicado.

**ESTADO DE VARIACIÓN EN LA HACIENDA PÚBLICA**

Municipio de Ayapango
Estado de Variación en la Hacienda Pública
Al 31 de Diciembre de 2016
(Miles de pesos)

Concepto	Hacienda Pública/ Patrimonio Contribuido	Hacienda Pública/ Patrimonio Generado de Ejercicios Anteriores	Hacienda Pública/ Patrimonio Generado del Ejercicio	Ajustes por Cambios de Valor	Total
Rectificaciones de Resultados de Ejercicios Anteriores					
Patrimonio Neto Inicial Ajustado del Ejercicio	2,813.5				2,813.5
Aportaciones	2,813.5				2,813.5
Donaciones de Capital					
Actualización de la Hacienda Pública/Patrimonio					
Variaciones de la Hacienda Pública/Patrimonio Neto del Ejercicio		40,204.2			40,204.2
Resultados del Ejercicio (Ahorro/Desahorro)		376.3			376.3
Resultados de Ejercicios Anteriores		39,827.9			39,827.9
Revalúos					
Reservas					
Hacienda Pública/Patrimonio Neto al Final del Ejercicio 2015	2,813.5	40,204.2			43,017.7
Cambios en la Hacienda Pública/Patrimonio Neto del Ejercicio 2016					
Aportaciones					
Donaciones de Capital					
Actualización de la Hacienda Pública/Patrimonio					
Variaciones de la Hacienda Pública/Patrimonio Neto del Ejercicio			7,770.9		7,770.9
Resultados del Ejercicio (Ahorro/Desahorro)			7,381.6		7,381.6
Resultados de Ejercicios Anteriores			389.3		389.3
Revalúos					
Reservas					
Saldo Neto en la Hacienda Pública/Patrimonio 2016	2,813.5	40,204.2	7,770.9		50,412.3

FUENTE: Elaboración del OSFEM, con información de la Cuenta Pública de la entidad.

Nota: Las cifras pueden no coincidir debido al redondeo aplicado.

El Estado de Variación en la Hacienda Pública/Patrimonio coincide con la información que revela el Estado de Situación Financiera Comparativo.

**ESTADO DE CAMBIOS EN LA SITUACIÓN FINANCIERA**

Municipio de Ayapango
Estado de Cambios en la Situación Financiera
Al 31 de Diciembre de 2016
(Miles de pesos)

Concepto	Origen	Aplicación
Activo		
Activo Circulante		5,150.7
Efectivo y Equivalentes		5,086.1
Derechos a Recibir Efectivo o Equivalentes		64.6
Activo no Circulante	1,173.6	12,428.4
Bienes Inmuebles, Infraestructura y Construcciones en Proceso		11,544.6
Bienes Muebles		883.8
Depreciación, Deterioro y Amortización Acumulada de Bienes	1,173.6	
Pasivo		
Pasivo Circulante	9,010.9	
Cuentas por Pagar a Corto Plazo	9,010.9	
Pasivo no Circulante		
Hacienda Pública / Patrimonio		
Hacienda Pública / Patrimonio Contribuido		
Hacienda Pública / Patrimonio Generado	7,394.6	
Resultados del Ejercicio: (Ahorro/Desahorro)	7,005.3	
Resultados de Ejercicios Anteriores	389.3	
Exceso o Insuficiencia en la Actualización de la Hacienda Pública / Patrimonio		
Total	17,579.1	17,579.1

FUENTE: Elaboración del OSFEM, con información de la Cuenta Pública de la entidad.

Nota: Las cifras pueden no coincidir debido al redondeo aplicado.

El Estado de Cambios en la Situación Financiera coincide con la información que revela el Estado de Situación Financiera Comparativo.

**ESTADO DE FLUJOS DE EFECTIVO COMPARATIVO**

Municipio de Ayapango
Estado de Flujos de Efectivo
Al 31 de Diciembre de 2016
(Miles de pesos)

Concepto	Importe 2016	Importe 2015
Flujos de Efectivo de las Actividades de Operación		
Origen	4,837.0	81,700.7
Impuestos	82.2	1,127.5
Contribuciones de Mejoras	-11.6	11.6
Derechos	-21.0	1,370.6
Productos de Tipo Corriente	-48.2	19.7
Aprovechamientos de Tipo Corriente	-960.9	145.9
Participaciones y Aportaciones	5,647.2	54,578.8
Otros Orígenes de Operación	149.3	24,446.6
Aplicación	-2,168.4	23,417.0
Servicios Personales	-1,049.0	12,227.8
Materiales y Suministros	869.2	1,909.8
Servicios Generales	6,796.3	5,501.3
Transferencias, Asignaciones, Subsidios y Otras Ayudas		3,778.1
Subsidios y Subvenciones	373.4	
Ayudas Sociales	-169.2	
Otras Aplicaciones de Operación	-8,989.1	
Flujos Netos de Efectivo por Actividades de Operación	7,005.4	58,283.7
Flujos de Efectivo de las Actividades de Inversión		
Origen	1,173.6	
Otros Orígenes de Inversión	1,173.6	
Aplicación	12,493.1	10,388.2
Bienes Inmuebles, Infraestructura y Construcciones en Proceso	11,544.6	9,961.7
Bienes Muebles	883.8	412.0
Otras Aplicaciones de Inversión	64.7	14.5
Flujos Netos de Efectivo de las Actividades de Inversión	-11,319.5	-10,388.2
Flujo de Efectivo por Actividades de Financiamiento		
Origen	9,400.2	
Otros Orígenes de Financiamiento	9,400.2	
Aplicación		50,467.8
Otras Aplicaciones de Financiamiento		50,467.8
Flujos Netos de Efectivo por Actividades de Financiamiento	9,400.2	-50,467.8
Incremento/Disminución Neta en el Efectivo y Equivalentes al Efectivo	5,086.1	-2,572.3
Efectivo y Equivalentes al Efectivo al Inicio del Ejercicio	143.0	2,715.3
Efectivo y Equivalentes al Efectivo al Final del Ejercicio	5,229.1	143.0

FUENTE: Elaboración del OSFEM, con información de la Cuenta Pública de la entidad.

Nota: Las cifras pueden no coincidir debido al redondeo aplicado.

El Estado de Flujos de Efectivo del ejercicio 2016 coincide con la información que revela el Estado de Situación Financiera Comparativo.



Cumplimiento de la Consolidación de Estados Financieros

	Cumplió	Observación
Estado de Situación Financiera Consolidado	Si	La Información difiere de la presentada por el DIF
Estado de Actividades Consolidado	Si	La Información difiere de la presentada por el DIF
Estado de Variación en la Hacienda Pública Consolidado	Si	La Información difiere de la presentada por el DIF
Estado de Cambios en la Situación Financiera Consolidado	Si	La Información difiere de la presentada por el DIF y el Instituto del Deporte
Estado de Flujos de Efectivo Consolidado	Si	La Información difiere de la presentada por el DIF y el Instituto del Deporte

FUENTE: Elaboración del OSFEM, con información de la Cuenta Pública de la entidad.

**FONDOS DE APORTACIONES FEDERALES DE 2016**

Municipio de Ayapango (Miles de pesos)				
Concepto	Ingreso Recaudado (A)	Egreso Pagado (B)	Saldo en Bancos (C)	Diferencia (A-B)-C
FISMDF	2,537.0	2,536.8	39.4	- 39.2
FORTAMUNDF	5,015.7	4,575.7	944.0	- 504.0
Total	7,552.7	7,112.5	983.4	- 543.2

FUENTE: Elaboración del OSFEM, con información de la Cuenta Pública de la entidad.

Nota: Las cifras pueden no coincidir debido al redondeo aplicado.

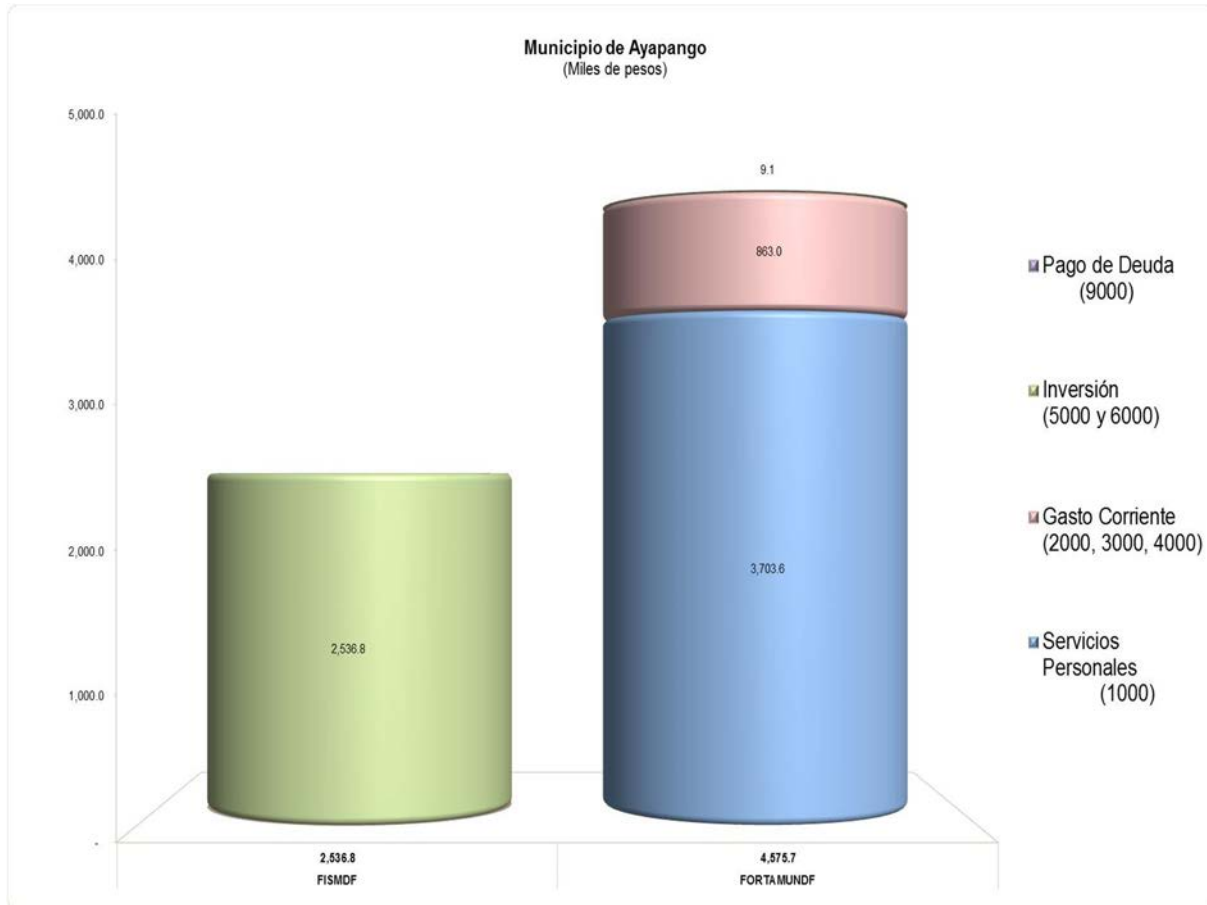
APLICACIÓN DE LOS FONDOS DE APORTACIONES FEDERALES DE 2016

Municipio de Ayapango (Miles de pesos)		
Capítulo	Egreso Pagado	
	FISMDF	FORTAMUNDF
Servicios Personales		3,703.6
Materiales y Suministros		200.0
Servicios Generales		663.0
Transferencias, Asignaciones, Subsidios y Otras Ayudas		
Bienes Muebles, Inmuebles e Intangibles		9.1
Inversión Pública	2,536.8	
Inversiones Financieras y Otras Provisiones		
Participaciones y Aportaciones		
Deuda Pública		
Total	2,536.8	4,575.7

FUENTE: Elaboración del OSFEM, con información de la Cuenta Pública de la entidad.

Nota: Las cifras pueden no coincidir debido al redondeo aplicado.

GRÁFICA DE APLICACIÓN DE RECURSOS FEDERALES DE 2016



FUENTE: Elaboración del OSFEM, con información de la Cuenta Pública de la entidad.

FISMDF: Fondo para la Infraestructura Social Municipal y de las Demarcaciones Territoriales del Distrito Federal.

FORTAMUNDF: Fondo de Aportaciones para el Fortalecimiento de los Municipios y de las Demarcaciones Territoriales del Distrito Federal.

Los recursos aplicados en inversión representan el 35.8 por ciento y en servicios personales el 52.1 por ciento del total de los recursos federales ejercidos en 2016.

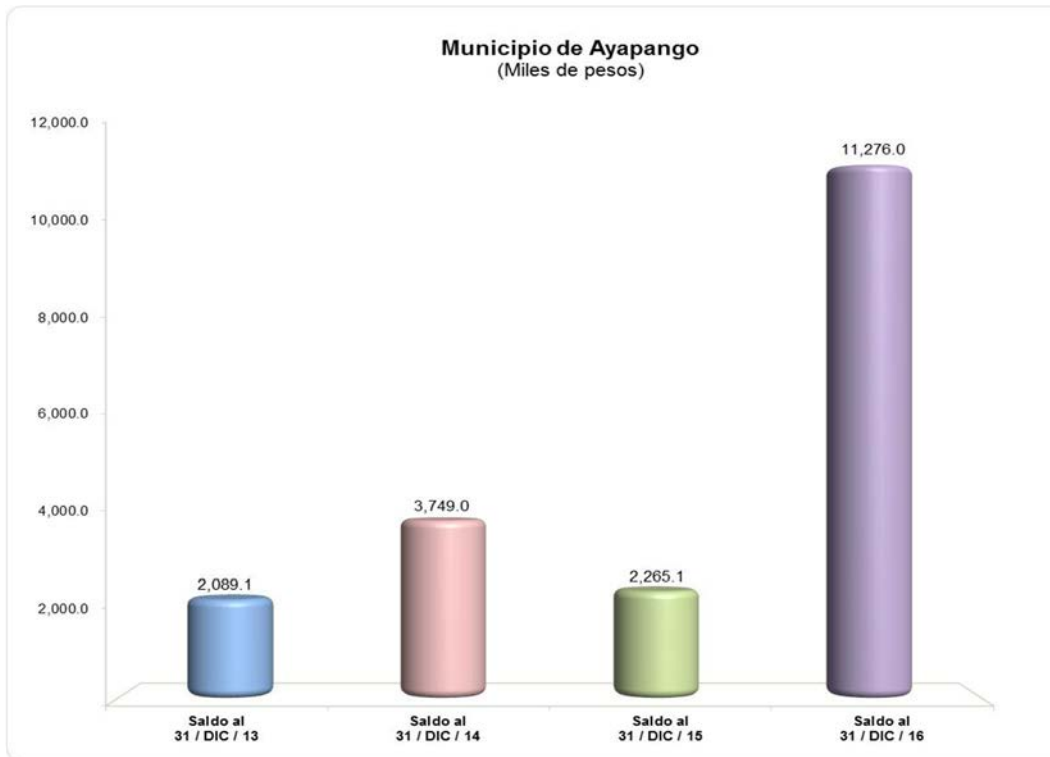
**DEUDA MUNICIPAL****EVOLUCIÓN DE LA DEUDA A CORTO Y LARGO PLAZO**

Municipio de Ayapango (Miles de pesos)				
Concepto	Saldo al 31 / DIC / 13	Saldo al 31 / DIC / 14	Saldo al 31 / DIC / 15	Saldo al 31 / DIC / 16
Servicios Personales por Pagar a Corto Plazo	7.2	7.2	7.2	30.8
Proveedores por Pagar a Corto Plazo	1,699.0	3,101.1	2,209.5	6,343.9
Retenciones y Contribuciones por Pagar a Corto Plazo	324.6	582.4	- 9.9	486.0
Otras Cuentas por Pagar a Corto Plazo	58.3	58.3	58.3	4,415.3
Total	2,089.1	3,749.0	2,265.1	11,276.0

FUENTE: Elaboración del OSFEM, con información de la Cuenta Pública de la entidad.

Nota: Las cifras pueden no coincidir debido al redondeo aplicado.

GRÁFICA DE LA EVOLUCIÓN DE LA DEUDA A CORTO Y LARGO PLAZO



FUENTE: Elaboración del OSFEM, con información de la Cuenta Pública de la entidad.

La deuda aumentó 9,010.9 miles de pesos respecto a lo reportado al cierre del ejercicio anterior, esto se refleja principalmente en otras cuentas por pagar a corto plazo y proveedores por pagar a corto plazo.

**PROPORCIÓN DE LA DEUDA A CORTO Y LARGO PLAZO EN RELACIÓN
CON LOS INGRESOS ORDINARIOS**

Municipio de Ayapango (Miles de pesos)					
Año	Ingresos Ordinarios	Deuda			% de Deuda Contra los Ingresos Ordinarios
		A Corto Plazo	A Largo Plazo	Total	
2016	31,455.8	11,276.0		11,276.0	35.8

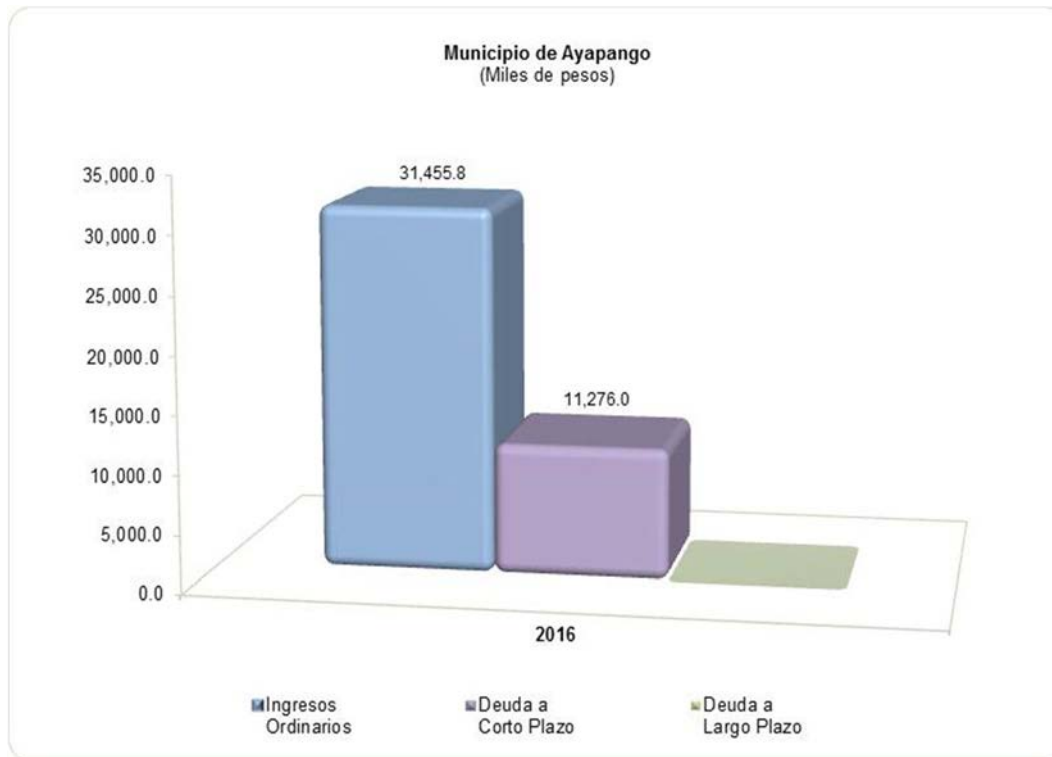
FUENTE: Elaboración del OSFEM, con información de la Cuenta Pública de la entidad.

Nota 1: Las cifras pueden no coincidir debido al redondeo aplicado.

Nota 2: Ingresos ordinarios se integran por los impuestos, derechos, aprovechamientos y los ingresos derivados del Sistema Nacional de Coordinación Fiscal, cuotas y aportaciones de seguridad social, productos, ingresos por venta de bienes y servicios o los que constituyen la fuente normal y periódica de recursos fiscales para financiar sus actividades y de otros apoyos federales, siempre y cuando que por su naturaleza no se encuentren destinados a un fin específico.

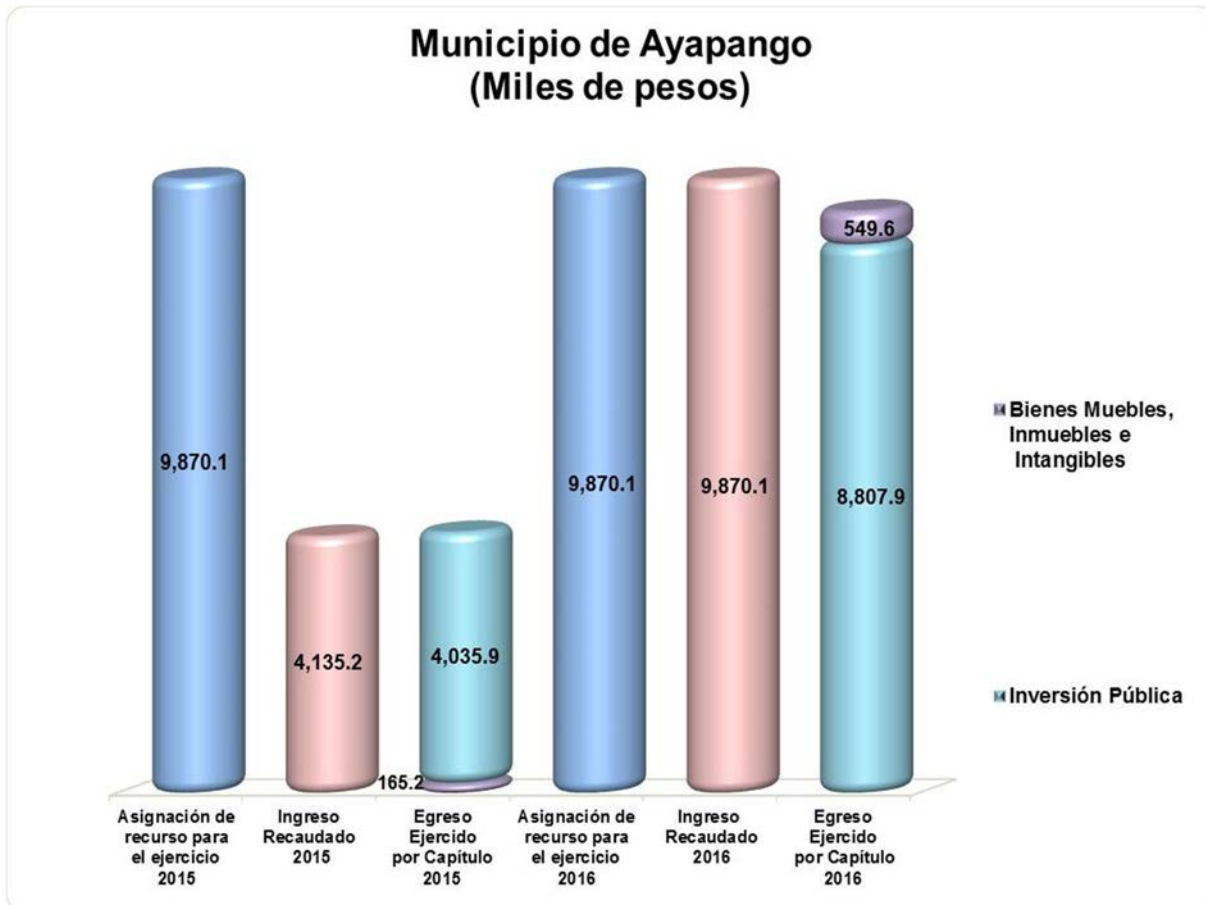
Los ingresos ordinarios del ejercicio 2016 están integrados principalmente por participaciones federales y estatales por 91.8 por ciento.

GRÁFICA DE LA PROPORCIÓN DE LA DEUDA A CORTO Y LARGO PLAZO EN RELACIÓN CON LOS INGRESOS ORDINARIOS



FUENTE: Elaboración del OSFEM, con información de la Cuenta Pública de la entidad.

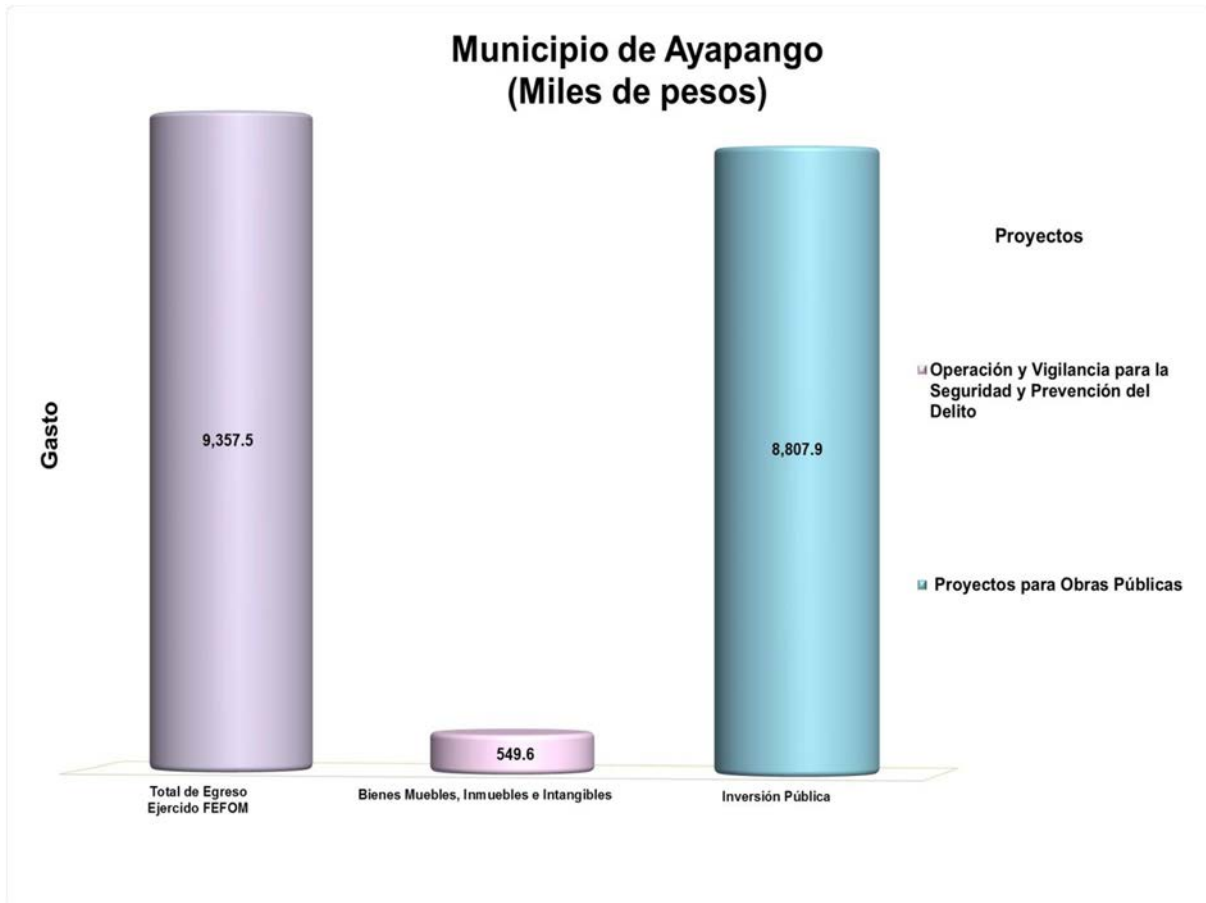
La deuda a corto plazo representa el 35.8 por ciento con respecto a los ingresos ordinarios y no presenta deuda a largo plazo.

COMPARATIVO DE RECURSO ESTATAL (FEFOM)

FUENTE: Elaboración del OSFEM, con información de la Cuenta Pública de la entidad.

Nota: Las sumas parciales y las variaciones pueden no coincidir con los totales debido al redondeo.

PROYECTOS REALIZADOS CON RECURSO ESTATAL (FEFOM 2016)



FUENTE: Elaboración del OSFEM, con información de la Cuenta Pública de la entidad.

Nota: Las sumas parciales y las variaciones pueden no coincidir con los totales debido al redondeo.

**ANÁLISIS DE ENDEUDAMIENTO****Capacidad de Endeudamiento****Municipio de Ayapango**

(Miles de pesos)

Ingresos Ordinarios	40% de los Ingresos Ordinarios	Total de Pasivo	Capacidad de Endeudamiento
31,455.8	12,582.3	11,276.0	1,306.3

FUENTE: Elaboración del OSFEM, con información de la Cuenta Pública de la entidad.**Nota:** Las cifras pueden no coincidir debido al redondeo aplicado.

El 40.0 por ciento de los ingresos ordinarios del municipio de Ayapango es mayor a los pasivos al 31 de diciembre de 2016, por lo que deberá continuar con un control financiero en cuanto a contratación de deuda pública y capacidad de pago de deuda, de pasivos y obligaciones financieras; así como el ejercicio y destino de los recursos públicos, para incrementar su capacidad de deuda.

Flujo Disponible para Inversión**Municipio de Ayapango**

(Miles de pesos)

Ingresos de Libre Disposición	Gastos de Operación	Flujo de Efectivo	35% de Flujo de Efectivo
31,455.8	35,992.7	- 4,536.9	

FUENTE: Elaboración del OSFEM, con información de la Cuenta Pública de la entidad.**Nota 1:** Las cifras pueden no coincidir debido al redondeo aplicado.**Nota 2:** Los ingresos de libre disposición se integran por ingresos propios, participaciones federales y estatales e ingresos financieros.**Nota 3:** Los gastos de operación se constituyen por servicios personales, materiales y suministros, servicios generales y transferencias, asignaciones, subsidios y otras ayudas.

Atendiendo al 35.0 por ciento del flujo de efectivo disponible para inversión que indica la Ley de Ingresos de los Municipios del Estado de México, se considera que la entidad no cuenta con flujo de efectivo para destinarlo a Inversión.



Grado de Endeudamiento

Año	(Miles de pesos)		=	Total de Pasivo (Total de Egreso Ejercido - Presupuesto Ejercido en Deuda Pública) X 100
2012	52,426.8	1,149.5 -	=	2.2
2015	40,698.8	2,265.1 - 623.5	=	5.7
2016	48,629.4	11,276.0 -	=	23.2



FUENTE: Elaboración del OSFEM, con información de la Cuenta Pública de la entidad.

Nota: Las cifras pueden no coincidir debido al redondeo aplicado.

En el ejercicio 2016 el grado de endeudamiento aumentó 17.5 puntos porcentuales respecto al ejercicio 2015.



ANÁLISIS DE LA LEY DE DISCIPLINA FINANCIERA DE LAS ENTIDADES FEDERATIVAS Y LOS MUNICIPIOS

Indicador	Importes (Miles de pesos)	Resultado	Rango
Indicador de Deuda Pública y Obligaciones sobre Ingresos de Libre Disposición $= \frac{\text{Total de Pasivo}}{\text{Ingresos de Libre Disposición}} \times 100$	$\frac{11,276.0}{31,455.8}$	35.8%	Bajo

FUENTE: Elaboración del OSFEM, con información de la Cuenta Pública de la entidad.

Nota 1: Las cifras pueden no coincidir debido al redondeo aplicado.

Nota 2: El resultado se evaluó considerando los límites de los rangos del Acuerdo por el que se dan a conocer los valores que determinan los límites de los rangos bajo, medio y alto publicados en el Diario Oficial de la Federación del 30 de junio de 2017.

El indicador del artículo 44 fracción I de la Ley de Disciplina Financiera de las Entidades Federativas y los Municipios, muestra que el municipio de Ayapango se encuentra en un **rango bajo**, de conformidad con el artículo primero del acuerdo en el que se dan a conocer los valores que determinan los límites de los rangos.

Indicador	Importes (Miles de pesos)	Resultado	Rango
Indicador de Servicio de la Deuda y de Obligaciones sobre Ingresos de Libre Disposición $= \frac{\text{Presupuesto Ejercido en Deuda Pública}}{\text{Ingresos de Libre Disposición}} \times 100$	$\frac{31,455.8}{31,455.8}$	0.0%	Bajo

FUENTE: Elaboración del OSFEM, con información de la Cuenta Pública de la entidad.

Nota: Las cifras pueden no coincidir debido al redondeo aplicado.

El indicador del artículo 44 fracción II de la Ley de Disciplina Financiera de las Entidades Federativas y los Municipios, muestra que el municipio de Ayapango se encuentra en un **rango bajo**, de conformidad con el artículo segundo del acuerdo en el que se dan a conocer los valores que determinan los límites de los rangos.



Indicador	Importes (Miles de pesos)	Resultado	Rango
Indicador de Obligaciones a Corto Plazo, Proveedores y Contratistas sobre Ingresos Totales $= \frac{\text{Obligaciones a Corto Plazo y Proveedores y Contratistas}}{\text{Ingresos Totales}} \times 100$	$\frac{11,276.0}{49,956.2}$	22.6%	Alto

FUENTE: Elaboración del OSFEM, con información de la Cuenta Pública de la entidad.

Nota: Las cifras pueden no coincidir debido al redondeo aplicado.

El indicador del artículo 44 fracción III de la Ley de Disciplina Financiera de las Entidades Federativas y los Municipios, muestra que el municipio de Ayapango se encuentra en un **rango alto**, de conformidad con el artículo tercero del acuerdo en el que se dan a conocer los valores que determinan los límites de los rangos.

Si los indicadores correspondieran al ejercicio 2018, **el municipio de Ayapango presentaría un nivel de endeudamiento en observación** de acuerdo al artículo 14 fracción II del Reglamento del Sistema de Alertas y **le correspondería un techo de financiamiento neto equivalente al 5.0 por ciento de sus ingresos de libre disposición**, según el artículo 46 fracción II de la Ley de Disciplina Financiera de las Entidades Federativas y los Municipios.

**Análisis de Servicios Personales en Cumplimiento de la LDF**

Importe Ejercido 2015 (Miles de pesos)	Importe Ejercido 2016	Variación	Porcentaje	Artículo 10 Fracción I inciso a	Cumple
17,386.8	16,337.8	-1,049.0	-6.0%	3.0%	Sí

FUENTE: Elaboración del OSFEM, con información de la Cuenta Pública de la entidad.

Nota: Las cifras pueden no coincidir debido al redondeo aplicado.

Si los importes correspondieran al ejercicio 2018, el municipio de Ayapango cumpliría con lo dispuesto con el artículo 10 fracción I inciso a de la Ley de Disciplina Financiera de las Entidades Federativas y los Municipios.

Análisis de Adeudos del Ejercicio Fiscal Anterior en Cumplimiento de la LDF

Ingreso Recaudado 2016 (Miles de pesos)	Importe Ejercido en ADEFAS 2016	Porcentaje	Artículo 20 y Décimo Primero Transitorio	Cumple
49,956.2		0.0%	5.5%	Sí

FUENTE: Elaboración del OSFEM, con información de la Cuenta Pública de la entidad.

Nota 1: Las cifras pueden no coincidir debido al redondeo aplicado.

Nota 2: El importe ejercido en ADEFAS corresponde al Estado Analítico del Ejercicio del Presupuesto de Egresos.

Si los importes correspondieran al ejercicio 2018, el municipio de Ayapango cumpliría con lo dispuesto con el artículo 20 y Décimo Primero Transitorio de la Ley de Disciplina Financiera de las Entidades Federativas y los Municipios.

Recomendación preventiva para el cumplimiento de la Ley de Disciplina Financiera de las Entidades Federativas y los Municipios

Derivado de los análisis plasmados en los cuadros anteriores podrán identificar si el Municipio cumpliría con la LDF y las obligaciones de responsabilidad hacendaria y financiera, por lo que se recomienda tomar las acciones preventivas correspondientes para que el ente atienda lo establecido en la Ley y evitar las sanciones correspondientes a este incumplimiento y poder tener un manejo sostenible de las finanzas públicas.

**CONFIRMACIÓN DE LA DEUDA CON CAEM, CFE, CONAGUA E ISSEMYM****Confirmación de la Deuda****Saldo al 31 de diciembre 2016**
(Miles de pesos)

	s/Entidad Externa	s/Entidad Municipal	Diferencia
CAEM	3,263.4	2,980.1	283.3
CFE	1,703.8	1,918.0	- 214.2
CONAGUA		33.1	- 33.1
ISSEMYM	4.9	-14.7	19.6

FUENTE: Elaboración del OSFEM, con información de la Cuenta Pública de la entidad.**Nota:** Las cifras pueden no coincidir debido al redondeo aplicado.



OBLIGACIÓN DE PRESENTAR AVISO Y DICTAMEN SOBRE LA DETERMINACIÓN Y PAGO DEL IMPUESTO SOBRE EROGACIONES POR REMUNERACIONES AL TRABAJO PERSONAL

El municipio de Ayapango, de conformidad con los artículos 47 fracción XIII, 47 A y 47 B del Código Financiero del Estado de México y Municipios, deberá presentar aviso de dictamen ante la autoridad fiscal competente a más tardar el 31 de julio del ejercicio fiscal siguiente al que se dictaminará y el dictamen sobre la determinación y pago del Impuesto Sobre Erogaciones por Remuneraciones al Trabajo Personal, a más tardar el 31 de agosto del ejercicio fiscal inmediato siguiente al que se dictaminará.

El aviso de dictamen se presentó el 17 de julio de 2017.

El dictamen se presentó el 31 de agosto de 2017.

El incumplimiento a las obligaciones establecidas en los artículos a que se ha hecho referencia, constituye una responsabilidad administrativa disciplinaria, la cual eventualmente podrá ser sancionada en términos de la Ley de Responsabilidades de los Servidores Públicos del Estado y Municipios; independientemente de la aplicación de las sanciones a que se hacen acreedores quienes infrinjan las disposiciones del Código Financiero del Estado de México y Municipios, por parte de la autoridad fiscal competente.



EVALUACIÓN DE PROGRAMAS



Contenido

Evaluación del Plan de Desarrollo Municipal 2016-2018

Programas Presupuestarios Ejecutados por la Entidad Municipal

Evaluación del Cumplimiento de Metas Físicas

Matriz de Indicadores para Resultados (MIR)

Indicadores Específicos para la Evaluación de la Administración Municipal 2016

- Documentos para el Desarrollo Institucional
- Competencia Laboral de los Servidores Públicos
- Evaluación de Mejora Regulatoria Municipal
- Evaluación de Protección Civil Municipal

Resumen de Recomendaciones de Evaluación de Programas



**EVALUACIÓN DEL PLAN DE DESARROLLO
MUNICIPAL
2016-2018**

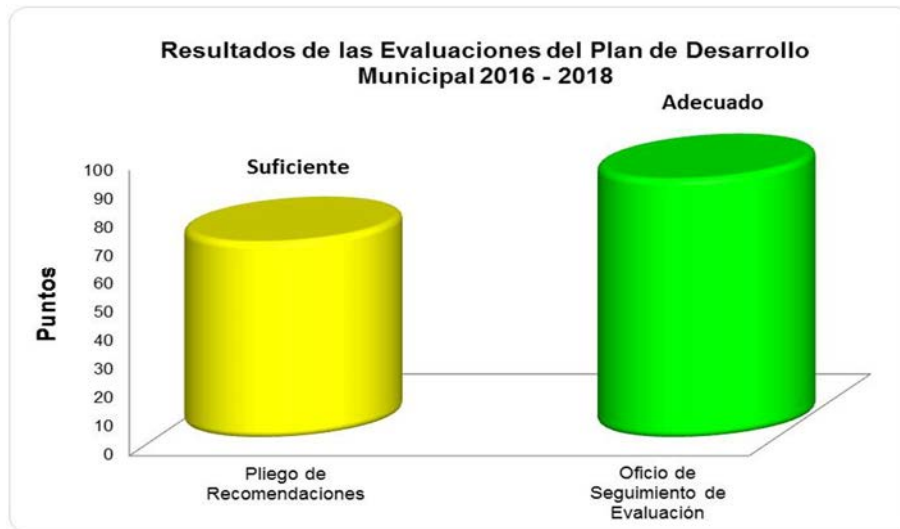


Evaluación de la Estructura del Plan de Desarrollo Municipal 2016-2018

En el ejercicio 2016 el Órgano Superior de Fiscalización del Estado de México evaluó el Plan de Desarrollo Municipal 2016-2018 del Municipio de Ayapango, a través de una matriz de puntos con 92 reactivos a validar, con el objetivo de verificar el cumplimiento que la entidad dio al Manual para la Elaboración del referido documento, emitido por el Gobierno del Estado de México mediante la Secretaría de Finanzas.

Una vez que la entidad entregó el Plan de Desarrollo Municipal, se examinó el cumplimiento de cada uno de los reactivos antes mencionados, a fin de que el OSFEM emitiera el Pliego de Recomendaciones número OSFEM/AEEP/SEPM/1630/2016, de fecha 15 de junio de 2016, en el cual el Ayuntamiento obtuvo una evaluación de **Suficiente**, con 23 recomendaciones específicas de los temas faltantes por desarrollar.

Posteriormente, la entidad municipal aplicó en su Plan de Desarrollo Municipal las modificaciones correspondientes, tomando como base las recomendaciones emitidas por el Órgano Técnico de la Legislatura. El cual se revisó nuevamente para emitir el Oficio de Seguimiento de Evaluación número OSFEM/AEEP/SEPM/1965/2016 de fecha 25 de agosto de 2016, en el cual obtuvo la evaluación de **Adecuado**, como se muestra en la siguiente gráfica:



FUENTE: Elaboración del OSFEM.

Como se observa en la gráfica anterior, el Plan de Desarrollo Municipal 2016-2018 de Ayapango, cumple parcialmente con el contenido y estructura establecidos en el referido Manual, sin embargo continúa sin atender el siguiente aspecto:

No.	Tema	Recomendación
Apartado: Vinculación de los Planes De Desarrollo Municipal 2016- 2018 con los Sistemas de Planeación Nacional y Estatal		
1	Sistema de Planeación Democrática	Vincular los objetivos, las estrategias, las líneas de acción y las matrices de indicadores para resultados que el Municipio deberá materializar durante su gestión, mismos que deberán guardar congruencia y estar vinculados con el Plan Nacional de Desarrollo 2013-2018 y el Plan de Desarrollo del Estado de México 2011-2017, conforme al cuadro establecido en el manual para su mejor identificación e interpretación.

FUENTE: Elaboración del OSFEM.



Resultados del Informe Anual de Ejecución del Plan Desarrollo Municipal

Con la finalidad de llevar a cabo la evaluación de los resultados de la ejecución de los Planes de Desarrollo Municipal y sus programas, y destacando la necesidad de que dicho ejercicio sea congruente con los mecanismos establecidos en el Sistema de Planeación Democrática para el Desarrollo del Estado de México y Municipios, el OSFEM determinó verificar la integración de los Informes Anuales de Ejecución del Plan de Desarrollo Municipal elaborados por los Ayuntamientos, con base en lo estipulado en el Manual para la Planeación, Programación y Presupuesto Municipal para el ejercicio fiscal 2016, a fin de verificar la congruencia entre los avances, los resultados de su ejecución y el cumplimiento de los objetivos y metas que de estos se derivaron.

En ese sentido, el Ayuntamiento de Ayapango no remitió el Informe Anual de Ejecución del Plan de Desarrollo Municipal 2016-2018 con el contenido mínimo especificado en el referido Manual, como se detalla en la siguiente tabla:

Estructura del Informe Anual de Ejecución del Plan de Desarrollo Municipal 2016-2018				
Apartado del documento	Cumple		Observación	Recomendaciones
	Sí	No		
1. Marco Jurídico		✓	El Ayuntamiento de Ayapango no remitió su Informe Anual de Ejecución del Plan de Desarrollo Municipal 2016-2018, como parte de la información presentada en la Cuenta Pública de la entidad, únicamente presentó el Primer Informe de Gobierno emitido en diciembre de 2016.	1. Integrar en lo subsecuente, la totalidad del Informe Anual de Ejecución del Plan de Desarrollo Municipal del ejercicio fiscal correspondiente, a fin de dar cumplimiento a los artículos 327 A y 327 B del Código Financiero del Estado de México y Municipios, artículos 35 al 38 de la Ley de Planeación del Estado de México y Municipios, así como el artículo 116 de la Ley Orgánica Municipal. 2. Una vez integrado el Informe de Ejecución, éste deberá ser presentado al Cabildo, para su análisis y aprobación, durante los primeros dos meses posteriores al cierre del ejercicio a que se refiere el Informe. 3. Remitir en lo subsecuente, el Informe Anual de Ejecución del Plan de Desarrollo Municipal, en forma anexa a la cuenta de la Hacienda Pública de la entidad fiscalizable.
2. Introducción		✓		
3. Actualización del diagnóstico y esquema FODA		✓		
4. Avance en la Ejecución de los Programas		✓		
5. Avance en el Ejercicio del Gasto Público		✓		
6. Anexos		✓		

FUENTE: Elaboración del OSFEM, con información de la Cuenta Pública Municipal del ejercicio fiscal 2016 proporcionada por el Ayuntamiento.



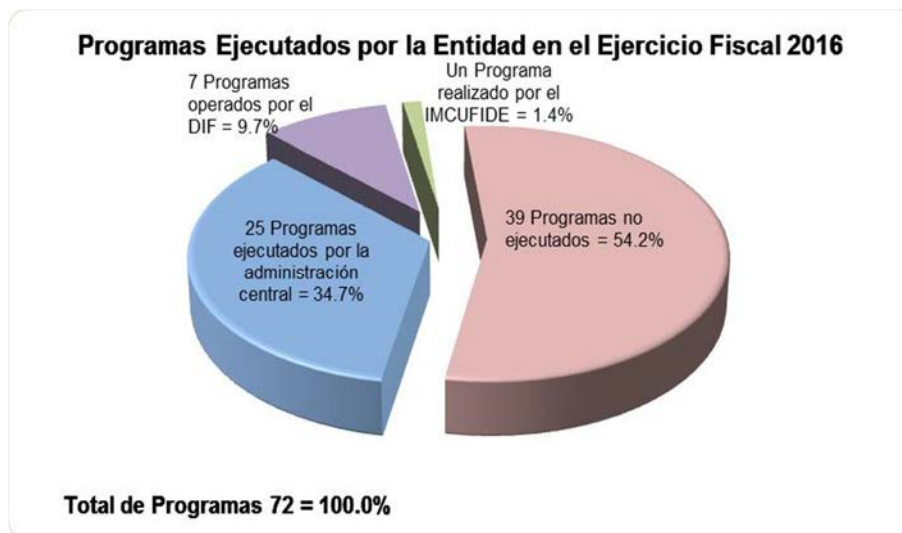
Con base en lo anterior, el Órgano Superior de Fiscalización no pudo realizar el análisis entre el Plan de Desarrollo Municipal 2016-2018 y los programas ejecutados por la entidad municipal durante el ejercicio fiscal 2016; por consiguiente no se identifica la consolidación de los procesos de planeación, programación y presupuestación municipal, en la consecución de un Presupuesto basado en Resultados.



**PROGRAMAS PRESUPUESTARIOS
EJECUTADOS POR LA ENTIDAD
MUNICIPAL**

Programas Presupuestarios Ejecutados por la Entidad Municipal

En el ejercicio fiscal 2016, el OSFEM identificó que el Ayuntamiento de Ayapango operó 33 de los 72 programas presupuestarios establecidos en la Estructura Programática Municipal 2016, los cuales se agrupan a continuación:



FUENTE: Elaboración del OSFEM, con información de la Cuenta Pública Municipal del ejercicio fiscal 2016 proporcionada por el Ayuntamiento.

Derivado de la información proporcionada por el Ayuntamiento acerca de los programas presupuestarios operados durante el ejercicio 2016, el Órgano Superior de Fiscalización del Estado de México detectó que la administración municipal no programó actividades sustantivas en los siguientes programas:



Programas no ejecutados por la entidad en el ejercicio 2016

Núm.	Código	Programa Presupuestario	Recomendaciones
1	01 03 02 01	Democracia y Pluralidad Política	Dar cumplimiento a lo estipulado en el artículo 115 fracción VIII de la Constitución Política de los Estados Unidos Mexicanos y al artículo 73 de la Ley Orgánica Municipal del Estado de México, a fin de implementar acciones de apoyo al estado democrático con la participación ciudadana y la consolidación del estado de derecho y la justicia social, propiciando una cultura política y fortaleciendo el sistema de partidos.
2	01 03 03 01	Conservación del Patrimonio Público	Cumplir lo estipulado en el artículo 147-S de la Ley Orgánica Municipal del Estado de México, a fin de implementar acciones encaminadas a mantener y transmitir el conocimiento del patrimonio público tangible e intangible.
3	01 03 09 04	Coordinación Intergubernamental Regional	Atender lo estipulado en el artículo 96 Quáter fracciones X, XIII y XVII de la Ley Orgánica Municipal del Estado de México, a fin de implementar acciones para fomentar la cooperación regional, incluyendo el desarrollo metropolitano, para alcanzar una efectiva coordinación y aplicación de políticas públicas de ámbito regional.
4	01 04 01 01	Relaciones Exteriores	Cumplir lo estipulado en los artículos 2 y 96 Quáter fracción I, II, XIV y XVI de la Ley Orgánica Municipal del Estado de México y los artículos 4.6 fracción I, II, III, IV, V, VII, VIII, IX, X, XI y XII, 4.12., 4.13 Ter., 4.13 Quintus y 4.15 del Código Administrativo del Estado de México, a fin de implementar acciones relacionadas con la celebración de reuniones, eventos, convenios y acuerdos para la formalización de proyectos de cooperación internacional y para la promoción, económica, comercial y turística.
5	01 05 02 01	Impulso al Federalismo y Desarrollo Municipal	Atender lo estipulado en los artículos 114, 115, 116, 117 fracción I, II, III, IV y V; y 118 de la Ley Orgánica Municipal del Estado de México, a fin de implementar acciones para impulsar y promover una relación respetuosa solidaria y equitativa con la federación y el estado mediante la descentralización de facultades, funciones y recursos.
6	01 05 02 03	Gasto Social e Inversión Pública	Dar cumplimiento a lo estipulado en los artículos 48 fracción X, 96 Bis fracción IX, 96 Quáter fracción I y 98 de la Ley Orgánica Municipal del Estado de México y artículo 218 fracción XI del Código Financiero del Estado de México y Municipios, a fin de implementar acciones orientadas a elaborar con las Dependencias y Organismos municipales los planes y programas estatales, sectoriales, regionales y los referentes a inversión pública física.
7	01 05 02 04	Financiamiento de la Infraestructura para el Desarrollo	Cumplir lo estipulado en los artículos 96 Quáter fracción VII y 287 fracción I, II y III de la Ley Orgánica Municipal del Estado de México, artículo 14 fracción II, III, IV y V de la Ley de Desarrollo Social del Estado de México y artículo 16 de la Ley para la Mejora Regulatoria del Estado de México y Municipios, a fin de implementar acciones para fomentar el desarrollo económico y la inversión productiva en los sectores económicos.
8	01 07 04 01	Coordinación Intergubernamental para la Seguridad Pública	Atender a lo estipulado en el artículo 115 fracción VII de la Constitución Política de los Estados Unidos Mexicanos, artículos 69 fracción I inciso a, 142, 143 y 144 de la Ley Orgánica Municipal del Estado de México y artículos 8 fracción IV y 10 de la Ley de Seguridad Pública del Estado de México, a fin de implementar acciones encaminadas a eficientar los mecanismos en materia de seguridad pública con apego a la legalidad que garantice el logro de objetivos gubernamentales.

**Programas no ejecutados por la entidad en el ejercicio 2016**

Núm.	Código	Programa Presupuestario	Recomendaciones
9	01 08 02 01	Desarrollo de Información Estadística y Geográfica Estatal	Cumplir lo estipulado en los artículos 1 y 162 de la Ley Orgánica Municipal del Estado de México, artículo 1 fracción III de la Ley de Planeación del Estado de México y Municipios y artículo 14.2 del Código Administrativo del Estado de México, a fin de implementar acciones encaminadas a la captación, registro, procesamiento, actualización y resguardo de información estadística y geográfica del territorio estatal.
10	01 08 04 01	Transparencia	Dar cumplimiento a lo estipulado en el artículo 23 fracciones IV, IX, X y XI de la Ley de Transparencia y Acceso a la Información Pública del Estado de México y Municipios y artículo 69 inciso Y de la Ley Orgánica Municipal del Estado de México, a fin de implementar acciones que generen un ambiente de confianza, seguridad y franqueza, de tal forma que se tenga informada a la ciudadanía sobre las responsabilidades, procedimientos, reglas, normas y demás información que se genera en el sector, en un marco de abierta participación social y escrutinio público.
11	01 08 05 01	Gobierno Electrónico	Atender a lo estipulado en el artículo 31 fracción I Quáter y fracción I Quintos de la Ley Orgánica Municipal del Estado de México, artículo 19 de la Ley que Regula el Uso de Tecnologías de la Información y Comunicación para la Seguridad Pública del Estado de México y artículo 42 fracción XXXV de la Ley de Responsabilidades de los Servidores Públicos del Estado de México y Municipios, a fin de implementar acciones encaminadas a eficientar las actividades o servicios que las administraciones municipales otorgan a la población a través de tecnologías de información, mejorando la eficiencia y eficacia en los procesos facilitando la operación y distribución de información que se brinda a la población.
12	02 01 03 01	Manejo de Aguas Residuales, Drenaje y Alcantarillado	Cumplir lo estipulado en el artículo 125 fracción I de la Ley Orgánica Municipal del Estado de México y artículos 33 y 34 de la Ley del Agua para el Estado de México y Municipios, a fin de implementar acciones que consideren el conjunto de procedimientos que se llevan a cabo para el tratamiento de aguas residuales y saneamiento de redes de drenaje y alcantarillado, manteniendo en condiciones adecuadas la infraestructura para proporcionar una mejor calidad de vida a la población.
13	02 01 04 01	Protección al Ambiente	Atender a lo estipulado en los artículos 31 fracción XXXV, 57 fracción II inciso d), 69 fracción I inciso m), 162 fracción VIII de la Ley Orgánica Municipal del Estado de México, a fin de implementar acciones encaminadas a la protección, conservación y restauración del equilibrio ambiental; en especial el mejoramiento de la calidad del aire y el fomento de la participación ciudadana y la promoción de la educación ambiental en todos los sectores de la sociedad, orientadas a promover el desarrollo sustentable en el municipio.
14	02 01 05 01	Manejo Sustentable y Conservación de los Ecosistemas y la Biodiversidad	Dar cumplimiento a lo estipulado en el artículo 69 fracción I inciso i de la Ley Orgánica Municipal del Estado de México, artículo 5.28 fracción III del Código Administrativo del Estado de México y el artículo 2.1 del Código para la Biodiversidad del Estado de México, a fin de implementar acciones orientadas al desarrollo de proyectos que contribuyan a la prevención, conservación, protección, saneamiento y restauración, de los ecosistemas permitiendo mejores condiciones de vida para la población.



Programas no ejecutados por la entidad en el ejercicio 2016

Núm.	Código	Programa Presupuestario	Recomendaciones
15	02 02 04 01	Alumbrado Público	Atender a lo estipulado en el artículo 125 fracción II de la Ley Orgánica Municipal del Estado de México, a fin de implementar acciones encaminadas a otorgar a la población del municipio el servicio de iluminación de las vías, parques y espacios de libre circulación con el propósito de proporcionar una visibilidad adecuada para el desarrollo de las actividades.
16	02 02 05 01	Vivienda	Dar cumplimiento a lo estipulado en el artículo 11 fracción V de la Ley de Desarrollo Social del Estado de México, a fin de implementar acciones orientadas a promover y fomentar la adquisición, construcción y mejoramiento de la vivienda en beneficio de la población de menores ingresos.
17	02 02 06 01	Modernización de los Servicios Comunes	Cumplir lo estipulado en los artículos 31 fracción XXIII, 69 fracción I incisos e) y j), 96 Quáter fracción XVI y 125 fracciones IV, V, VI y VII, a fin de implementar acciones encaminadas a la modernización y rehabilitación de plazas, jardines públicos, centros comerciales y demás infraestructura en donde se presten servicios comunales, contando con la participación de los diferentes niveles de gobierno incluyendo la iniciativa privada.
18	02 03 02 01	Atención Médica	Atender a lo estipulado en el artículo 69 fracción I inciso ñ de la Ley Orgánica Municipal del Estado de México, artículos 9 y 403 de la Ley General de Salud y artículos 7 y 14 fracción VII de la Ley de Asistencia Social, a fin de implementar acciones que lleven a cabo proporcionar atención medica a la población, con efectividad y calidad de los servicios de salud.
19	02 05 01 01	Educación Básica	Dar cumplimiento a lo estipulado en los artículos 1, 2 fracción VI, 17 fracción XX, 22, 27 fracciones XL y XLIV y 35 de la Ley de Educación del Estado de México, artículo 69 fracción K de la Ley Orgánica Municipal del Estado de México y artículo 3.9 del Código Administrativo del Estado de México, a fin de implementar acciones orientadas al mejoramiento de los servicios de educación en los diferentes sectores de la población en sus niveles inicial, preescolar, primaria y secundaria conforme a los programas de estudio establecidos en el Plan y programas autorizados por la SEP, fortaleciendo la formación, actualización, capacitación y profesionalización de docentes y administrativos en concordancia con las necesidades del proceso educativo.
20	02 05 02 01	Educación Media Superior	Cumplir a lo estipulado en los artículos 12 fracción VII, 17 fracción XX, 27 fracción XL y XLIV y 35 de la Ley de Educación del Estado de México, artículo 69 fracción k de la Ley Orgánica Municipal del Estado de México y artículo 3.9 del Código Administrativo del Estado de México, a fin de implementar acciones encaminadas a mejorar los servicios de bachillerato general y tecnológico en las modalidades escolarizada, no escolarizado, mixto, a distancia y abierto.

**Programas no ejecutados por la entidad en el ejercicio 2016**

Núm.	Código	Programa Presupuestario	Recomendaciones
21	02 05 03 01	Educación Superior	Atender a lo estipulado en los artículos 12 fracción VII, 17 fracción XX, 27 fracción XL y XLIV y 35 de la Ley de Educación del Estado de México, artículo 69 fracción k de la Ley Orgánica Municipal del Estado de México y artículo 3.9 del Código Administrativo del Estado de México, a fin de desarrollar acciones encaminadas a mejorar los servicios de educación superior, tecnológica, universitaria, a distancia docente, en las modalidades escolarizada, no escolarizada, abierta, a distancia y mixta.
22	02 05 05 01	Educación para Adultos	Dar cumplimiento a lo estipulado en los artículos 2 fracción VI, 96, 114 y 115 de la Ley de Educación del Estado de México y artículo 3.8 fracción XV del Código Administrativo del Estado de México, a fin de implementar acciones tendientes a incrementar programas que ofrezcan a la población adulta con rezago educativo o desempleo la oportunidad de concluir la educación básica.
23	02 06 07 01	Pueblos Indígenas	Cumplir a lo estipulado en el artículo 2 Inciso B, fracción IX de la Constitución Política de los Estados Unidos Mexicanos, artículo 17 de la Constitución Política del Estado Libre y Soberano de México y artículos 69, inciso q), 77 y 78 de la Ley Orgánica Municipal del Estado de México, a fin de implementar acciones encaminadas a impulsar el desarrollo integral de los pueblos indígenas con la participación social y el respeto a sus costumbres y tradiciones.
24	03 01 02 01	Empleo	Atender a lo estipulado en los artículos 31 fracción XXIII, 69 fracción n), 96 Quáter, fracciones I y XIII de la Ley Orgánica Municipal del Estado de México, a fin de implementar acciones dirigidas a dinamizar la economía municipal, fomentando el desarrollo de la planta productiva, aumentar la oportunidad de empleo, vinculando su oferta y demanda y garantizar que la población económicamente activa disfrute de las mismas condiciones de empleo, remuneración y oportunidades sin discriminación alguna, mediante la formación de los recursos humanos para el trabajo.
25	03 02 01 03	Fomento Pecuario	Dar cumplimiento a lo estipulado en los artículos 5 fracción III, 8 fracciones IX, X, XI y XII, 59 fracción I y V y 93 fracción I de la Ley de Fomento Ganadero del Estado de México, a fin de implementar acciones orientadas a incrementar la producción pecuaria y consolidar agroempresas y organizaciones rentables que propicien el desarrollo integral y sostenible de la actividad y generar un valor agregado a la producción.
26	03 02 01 04	Sanidad, Inocuidad y Calidad Agroalimentaria	Atender a lo estipulado en el artículo 125 fracción VI de la Ley Orgánica Municipal del Estado de México, a fin de implementar acciones para procurar las condiciones adecuadas en la producción agroalimentaria, así como el desarrollo de acciones de vigilancia para verificar la calidad de los productos.
27	03 02 02 01	Desarrollo Forestal	Cumplir a lo estipulado en el artículo 69 fracción h de la Ley Orgánica Municipal del Estado de México y artículo 15 de la Ley General de Desarrollo Forestal Sustentable, a fin de implementar acciones encaminadas a impulsar la permanencia de los bosques a través del manejo y aprovechamiento sustentable, así como evitar la degradación del recurso forestal.

**Programas no ejecutados por la entidad en el ejercicio 2016**

Núm.	Código	Programa Presupuestario	Recomendaciones
28	03 02 03 01	Fomento Acuícola	Atender a lo estipulado en los artículos 6 y 14 de la Ley General de Pesca y Acuicultura Sustentables, a fin de implementar acciones dirigidas a desarrollar la producción acuícola de acuerdo al potencial productivo regional.
29	03 02 06 01	Seguros y Garantías Financieras Agropecuarias	Dar cumplimiento a lo estipulado en los artículos 9.4 y 9.16 del Código Administrativo del Estado de México y Municipios, a fin de implementar acciones que eviten la descapitalización del productor ante la ocurrencia de un siniestro y de protección al patrimonio de la gente del campo a través de seguros y fianzas.
30	03 03 05 01	Electrificación	Atender a lo estipulado en el artículo 125 fracción II de la Ley Orgánica Municipal del Estado de México y artículos 228 fracción III y 230 del Código Financiero del Estado de México y Municipios, a fin de implementar acciones dirigidas a fomentar el uso de tecnologías que mejoren la calidad de los servicios de electrificación.
31	03 05 01 01	Modernización del Transporte Terrestre	Cumplir a lo estipulado en el artículo 31 fracción XXXV Bis de la Ley Orgánica Municipal del Estado de México y artículos 6 fracción VI y 9 fracción VIII de la Ley de Movilidad del Estado de México, a fin de implementar acciones dirigidas a la creación de programas para modernizar y mantener en óptimas condiciones la infraestructura y equipamiento del transporte terrestre.
32	03 05 01 03	Modernización de la Infraestructura para el Transporte Terrestre	Atender a lo estipulado en los artículos 6 fracción VI, 9 fracción VIII y 21 de la Ley de Movilidad del Estado de México, a fin de implementar acciones dirigidas a ampliar, mantener y mejorar las condiciones de la red carretera, así como fomentar el equipamiento y las condiciones para un transporte óptimo.
33	03 08 01 01	Investigación Científica	Dar cumplimiento a lo estipulado en el artículo 96 Quáter fracción VIII y XIII de la Ley Orgánica Municipal del Estado de México y artículo 9 BIS, 15, 33, 34 fracciones V y VI y 35 fracciones I, II, III, IV, V, VI y VII de la Ley de Ciencia y Tecnología, a fin de implementar acciones encaminadas al financiamiento de la investigación aplicada, a través del conocimiento científico en beneficio de las diversas áreas de conocimiento.
34	03 09 03 01	Promoción Artesanal	Cumplir a lo estipulado en el artículo 96 Quáter fracción XIV de la Ley Orgánica Municipal del Estado de México, a fin de implementar acciones dirigidas a preservar y fomentar las expresiones artesanales municipales e impulsar su creatividad, diseño, producción y comercialización en el mercado estatal, nacional e internacional, a fin de mejorar el nivel de vida de los artesanos y grupos étnicos.



Programas no ejecutados por la entidad en el ejercicio 2016

Núm.	Código	Programa Presupuestario	Recomendaciones
35	04 01 01 01	Deuda Pública	Atender a lo estipulado en el artículo 102 de la Ley Orgánica Municipal del Estado de México y artículos 259 fracción II, Incisos a, b y c y 264 fracción I del Código Financiero del Estado de México y Municipios, a fin de implementar acciones dirigidas a abatir el rezago en el pago de obligaciones por los servicios que reciben, negociar mejores condiciones de financiamiento de la deuda con la banca comercial y de desarrollo y demás acreedores; y reducir gradualmente el pago de su servicio para contar con mayores recursos y destinarlos a la inversión pública productiva.
36	04 02 01 01	Transferencias	Cumplir a lo estipulado en el artículo 95 fracción XIX de la Ley Orgánica Municipal del Estado de México y el artículo 292 fracción I, inciso d, del Código Financiero del Estado de México y Municipios, a fin de implementar acciones dirigidas a cumplir los objetivos diversos para la celebración de convenios previstos en la Ley de Coordinación Fiscal vigente.
37	04 04 01 01	Previsiones para el Pago de Adeudos de Ejercicios Fiscales Anteriores	Dar cumplimiento a lo estipulado en el artículo 102 de la Ley Orgánica Municipal del Estado de México y artículos 259 fracción II incisos a, b, y c y 264 fracción I del Código Financiero del Estado de México y Municipios, a fin de implementar acciones encaminadas al pago de adeudos que no fueron cubiertos en ejercicios anteriores.

FUENTE: Elaboración del OSFEM.

Es importante mencionar que los programas presupuestarios no ejecutados por la entidad municipal, enfocados a temas de asistencia social, se encuentran detallados en el Informe de Cuenta Pública del Sistema Municipal DIF de Ayapango, del ejercicio 2016.

Con el análisis de la información remitida por el Ayuntamiento, respecto a la ejecución de sus programas presupuestarios, el OSFEM identificó que en los 25 programas reportados, no utilizó las Matrices de Indicadores para Resultados Tipo señaladas en el Manual para la Planeación, Programación y Presupuesto Municipal para el ejercicio 2016, como se muestra a continuación:

Programas Presupuestarios con Matriz de Indicadores para Resultados Tipo



Total de Programas Presupuestarios Ejecutados 25 = 100.0%

FUENTE: Elaboración del OSFEM, con información de la Cuenta Pública Municipal del ejercicio fiscal 2016 proporcionada por el Ayuntamiento.

Cabe resaltar que la aplicación de la Metodología de Marco Lógico para los procesos de planeación, programación y presupuestación, permite ejecutar los recursos de la entidad municipal orientados a un Presupuesto basado en Resultados, tendiente a optimizar la planeación del desarrollo de la administración pública. Por lo anterior, es necesario que el Ayuntamiento, en lo subsecuente, utilice las Matrices de Indicadores para Resultados Tipo, para cada uno de los programas presupuestarios establecidos en su Programa Anual.

A continuación se enuncian los programas presupuestarios desarrollados por la entidad municipal, que no contaron con MIR Tipo:

Programas sin MIR Tipo 2016			
Núm.	Código	Programa Presupuestario	Recomendación
1	01 02 04 01	Derechos Humanos	Usar las MIR Tipo para los programas presupuestarios ejecutados por el municipio conforme a lo establecido en el Manual para la Planeación, Programación y Presupuesto Municipal correspondiente, a fin de dar atención a lo estipulado en el artículo 54 de la Ley General de Contabilidad Gubernamental, así como a los Lineamientos para la Construcción y Diseño de Indicadores de Desempeño mediante la Metodología de Marco Lógico, emitidos por el Consejo Nacional de Armonización Contable (CONAC), publicados en el Diario Oficial de la Federación de fecha 16 de mayo de 2013.



Programas sin MIR Tipo 2016

Núm.	Código	Programa Presupuestario	Recomendación
2	01 03 01 01	Conducción de las Políticas Generales de Gobierno	<p>Usar las MIR Tipo para los programas presupuestarios ejecutados por el municipio conforme a lo establecido en el Manual para la Planeación, Programación y Presupuesto Municipal correspondiente, a fin de dar atención a lo estipulado en el artículo 54 de la Ley General de Contabilidad Gubernamental, así como a los Lineamientos para la Construcción y Diseño de Indicadores de Desempeño mediante la Metodología de Marco Lógico, emitidos por el Consejo Nacional de Armonización Contable (CONAC), publicados en el Diario Oficial de la Federación de fecha 16 de mayo de 2013.</p>
3	01 03 04 01	Desarrollo de la Función Pública y Ética en el Servicio Público	
4	01 03 05 01	Asistencia Jurídica al Ejecutivo	
5	01 03 08 01	Política Territorial	
6	01 03 09 02	Reglamentación Municipal	
7	01 03 09 03	Mediación y Conciliación Municipal	
8	01 05 02 02	Fortalecimiento de los Ingresos	
9	01 05 02 05	Planeación y Presupuesto basado en Resultados	
10	01 05 02 06	Consolidación de la Administración Pública de Resultados	
11	01 07 01 01	Seguridad Pública	
12	01 07 02 01	Protección Civil	
13	01 08 01 01	Protección Jurídica de las Personas y sus Bienes	
14	01 08 01 02	Modernización del Catastro Mexiquense	
15	01 08 03 01	Comunicación Pública y Fortalecimiento Informativo	



Programas sin MIR Tipo 2016

Núm.	Código	Programa Presupuestario	Recomendación
16	02 01 01 01	Gestión Integral de Desechos	<p>Usar las MIR Tipo para los programas presupuestarios ejecutados por el municipio conforme a lo establecido en el Manual para la Planeación, Programación y Presupuesto Municipal correspondiente, a fin de dar atención a lo estipulado en el artículo 54 de la Ley General de Contabilidad Gubernamental, así como a los Lineamientos para la Construcción y Diseño de Indicadores de Desempeño mediante la Metodología de Marco Lógico, emitidos por el Consejo Nacional de Armonización Contable (CONAC), publicados en el Diario Oficial de la Federación de fecha 16 de mayo de 2013.</p>
17	02 02 01 01	Desarrollo Urbano	
18	02 02 02 01	Desarrollo Comunitario	
19	02 02 03 01	Manejo Eficiente y Sustentable del Agua	
20	02 04 02 01	Cultura y Arte	
21	02 04 04 01	Nuevas Organizaciones de la Sociedad	
22	03 02 01 01	Desarrollo Agrícola	
23	03 02 01 02	Fomento a Productores Rurales	
24	03 04 02 01	Modernización Industrial	
25	03 07 01 01	Fomento Turístico	

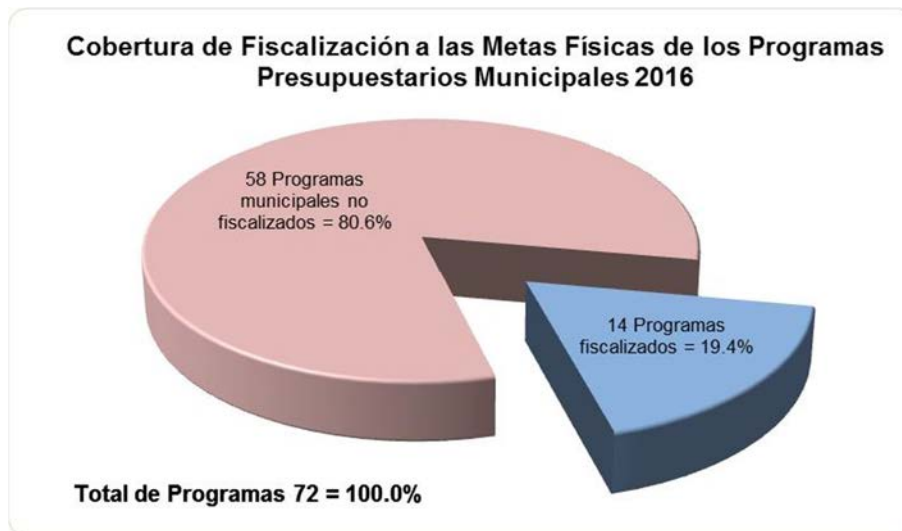
FUENTE: Elaboración del OSFEM.



EVALUACIÓN DEL CUMPLIMIENTO DE METAS FÍSICAS

Evaluación del Cumplimiento de Metas Físicas

El Órgano Superior de Fiscalización del Estado de México, en atención a las atribuciones que le fueron conferidas, determinó evaluar el cumplimiento de las metas físicas establecidas en los Programas Anuales (PA) en el ejercicio 2016, teniendo como alcance 14 de los 72 programas presupuestarios señalados en la estructura programática municipal con la que operó la entidad como se muestra a continuación:



FUENTE: Elaboración del OSFEM, con información de la Cuenta Pública Municipal del ejercicio fiscal 2016 proporcionada por el Ayuntamiento.

Cabe mencionar que la referida evaluación permite al Ayuntamiento identificar porcentualmente el nivel de cumplimiento alcanzado a través del ejercicio de su gestión, en términos de lo que se señala en el artículo 14 fracción IX de la Ley de Planeación del Estado de México y Municipios y los recursos ejercidos para su ejecución; lo anterior suministra herramientas a la administración municipal a efecto de reorientar acciones e implementar políticas públicas con mayor enfoque a las necesidades de la población.

Para las Cuentas Públicas Municipales del Estado de México 2016, el OSFEM determinó realizar la evaluación de los siguientes programas:



Código	Nombre del Programa	Código	Nombre del Programa
01 02 04 01	Derechos Humanos	01 05 02 06	Consolidación de la Administración Pública de Resultados
01 03 01 01	Conducción de las Políticas Generales de Gobierno	01 08 01 01	Protección Jurídica de las Personas y sus Bienes
01 03 04 01	Desarrollo de la Función Pública y Ética en el Servicio Público	01 08 01 02	Modernización del Catastro Mexiquense
01 03 05 01	Asistencia Jurídica al Ejecutivo	01 08 03 01	Comunicación Pública y Fortalecimiento Informativo
01 03 08 01	Política Territorial	02 02 06 01	Modernización de los Servicios Comunes
01 03 09 02	Reglamentación Municipal	02 04 02 01	Cultura y Arte
01 03 09 03	Mediación y Conciliación Municipal	02 05 01 01	Educación Básica

FUENTE: Elaboración del OSFEM.

Bajo este contexto, la entidad programó actividades en su Programa Anual 2016, en los proyectos correspondientes a 12 de los 14 programas:



FUENTE: Elaboración del OSFEM, con información de la Cuenta Pública Municipal del ejercicio fiscal 2016 proporcionada por el Ayuntamiento.

A continuación se presenta el nivel de cumplimiento de las metas físicas contenidas en los programas establecidos por la entidad municipal en su Programa Anual, para el ejercicio fiscal 2016 y los recursos ejercidos:



MUNICIPIO DE AYAPANGO



Código	Categoría	Descripción	Porcentaje de cumplimiento del Proyecto	Estado Analítico del Ejercicio del Presupuesto de Egresos 2016 (miles de pesos)		Recomendaciones
				Presupuesto		
				Modificado	Ejercido	
01 02 04 01	Programa	Derechos Humanos (Dos proyectos)				
01 02 04 01 01	Subprograma	Cultura de Respeto a los Derechos Humanos				
01 02 04 01 01 01	Proyectos	Investigación, Capacitación, Promoción y Divulgación de los Derechos Humanos	No programado	No presupuestado		La entidad municipal no programó ni presupuestó este proyecto, no obstante en el Plan de Desarrollo Municipal refiere realizar campañas de difusión en materia de derechos humanos, por lo que se recomienda mantener congruencia con las acciones planeadas, programadas y presupuestadas, orientadas a cumplir lo dispuesto en el Plan y a lo estipulado en los artículos 147 C, 147 k Fracciones I, II, X, XI, XII, XIII, XVI, XVII y XVIII de la Ley Orgánica Municipal del Estado de México.
01 02 04 01 01 02		Protección y Defensa de los Derechos Humanos	61.0	85.6	0.0	El ente fiscalizable alcanzó el 61.0 por ciento de las metas del proyecto establecido en su Programa Anual 2016, sin embargo no ejerció los recursos financieros destinados para el mismo. Por lo cual, se recomienda implementar medidas correctivas que contribuyan a la planeación, programación, presupuestación y ejecución eficaz y eficiente de este proyecto, así como explicar el origen de los recursos que permitieron llevar a cabo este proyecto.
01 03 01 01	Programa	Conducción de las Políticas Generales de Gobierno (Dos proyectos)				
01 03 01 01 01	Subprograma	Relaciones Intergubernamentales				
01 03 01 01 01 01	Proyecto	Relaciones Públicas	117.0	17,777.0	15,245.7	El Ayuntamiento superó en un 17.0 por ciento las metas del proyecto establecidas en su Programa Anual 2016, así mismo ejerció el 85.8 por ciento del presupuesto con relación al modificado. Por lo anterior, se recomienda implementar medidas correctivas o replantear las metas del proyecto a partir de un eficaz y eficiente proceso de planeación, programación y presupuestación, a fin de adoptar el Presupuesto basado en Resultados, así como explicar el rebase de las metas.



MUNICIPIO DE AYAPANGO



Código	Categoría	Descripción	Porcentaje de cumplimiento del Proyecto	Estado Analítico del Ejercicio del Presupuesto de Egresos 2016 (miles de pesos)		Recomendaciones
				Presupuesto		
				Modificado	Ejercido	
01 03 01 01 02	Subprograma	Atención a la Demanda Ciudadana				
01 03 01 01 02 01	Proyecto	Audiencia Pública y Consulta Popular	358.0	494.1	627.8	El ente municipal superó en un 258.0 por ciento las metas del proyecto establecido en su Programa Anual 2016, así mismo excedió en un 27.1 por ciento el presupuesto con relación al modificado. Por lo anterior, se recomienda implementar medidas correctivas o replantear las metas del proyecto a partir de un eficaz y eficiente proceso de planeación, programación y presupuestación, a fin de adoptar el Presupuesto basado en Resultados, así como explicar el origen de los recursos y el rebase de las metas.
01 03 04 01	Programa	Desarrollo de la Función Pública y Ética en el Servicio Público (Cuatro proyectos)				
01 03 04 01 01	Subprograma	Control y Evaluación Interna de la Gestión Pública				
01 03 04 01 01 01	Proyectos	Fiscalización, Control y Evaluación Interna de la Gestión Pública	No programado	No presupuestado		La entidad fiscalizable no programó ni presupuestó este proyecto, no obstante en el Plan de Desarrollo Municipal refiere instaurar sistemas de evaluación periódicos de las actividades de las dependencias municipales, por lo que se recomienda mantener congruencia con las acciones planeadas, programadas y presupuestadas, orientadas a cumplir lo dispuesto en el Plan y a lo estipulado en los artículos 48 fracción XVII, 53 fracción XIII, 112 fracción XI y XVI y 113 B y D de la Ley Orgánica Municipal del Estado de México y artículos 42 fracción I, IX, XVII y XIX y 43 de la Ley de Responsabilidades de los Servidores Públicos del Estado de México y Municipios.
01 03 04 01 01 02		Participación Social en la Formulación, Seguimiento, Control y Evaluación Interna de Obras, Programas y Servicios Públicos	360.0	324.7	340.7	La entidad municipal superó en un 260.0 por ciento las metas del proyecto establecido en su Programa Anual 2016, así mismo ejerció el 104.9 por ciento del presupuesto con relación al modificado. Por lo anterior, se recomienda implementar medidas correctivas o replantear las metas del proyecto a partir de un eficaz y eficiente proceso de planeación, programación y presupuestación, a fin de adoptar el Presupuesto basado en Resultados, así como explicar el rebase de las metas.



MUNICIPIO DE AYAPANGO



Código	Categoría	Descripción	Porcentaje de cumplimiento del Proyecto	Estado Analítico del Ejercicio del Presupuesto de Egresos 2016 (miles de pesos)		Recomendaciones
				Presupuesto		
				Modificado	Ejercido	
01 03 04 01 02	Subprograma	Responsabilidades y Situación Patrimonial				
01 03 04 01 02 01	Proyectos	Responsabilidades Administrativas	No programado	No presupuestado		El ente fiscalizable no programó ni presupuestó este proyecto, por lo que se recomienda dar cumplimiento a lo estipulado en los artículos 48 fracción XVII, 53 fracción XIII, 112 fracción XI y XVI y 113 B y D de la Ley Orgánica Municipal del Estado de México y artículos 42 fracción I, IX, XVII y XIX y 43 de la Ley de Responsabilidades de los Servidores Públicos del Estado de México y Municipios, a fin de implementar acciones orientadas a procurar que el desempeño de los servidores públicos se apegue a los valores éticos de probidad, integridad, lealtad y honradez.
01 03 04 01 02 02		Manifestación de los Bienes de los Servidores Públicos	No programado	No presupuestado		El Ayuntamiento no programó ni presupuestó este proyecto, por lo que se recomienda dar cumplimiento a lo estipulado en los artículos 48 fracción XVII, 53 fracción XIII, 112 fracción XI y XVI y 113 B y D de la Ley Orgánica Municipal del Estado de México y artículos 42 fracción I, IX, XVII y XIX y 43 de la Ley de Responsabilidades de los Servidores Públicos del Estado de México y Municipios, a fin de implementar acciones orientadas a la integración del padrón de obligados para su recepción, registro, evaluación y resguardo de las manifestaciones de bienes de los servidores públicos.
01 03 05 01	Programa	Asistencia Jurídica al Ejecutivo (Un proyecto)				
01 03 05 01 01	Subprograma	Orientación, Apoyo y Modernización del Marco Jurídico de la Entidad				
01 03 05 01 01 04	Proyecto	Asesoría Jurídica al Ayuntamiento	112.0	671.3	659.3	El ente municipal superó en un 12.0 por ciento las metas del proyecto establecido en su Programa Anual 2016, así mismo ejerció el 98.2 por ciento del presupuesto con relación al modificado. Por lo anterior, se recomienda implementar medidas correctivas o replantear las metas del proyecto a partir de un eficaz y eficiente proceso de planeación, programación y presupuestación, a fin de adoptar el Presupuesto basado en Resultados, así como explicar el rebase de las metas.



MUNICIPIO DE AYAPANGO



Código	Categoría	Descripción	Porcentaje de cumplimiento del Proyecto	Estado Analítico del Ejercicio del Presupuesto de Egresos 2016 (miles de pesos)		Recomendaciones
				Presupuesto		
				Modificado	Ejercido	
01 03 08 01	Programa	Política Territorial (Tres proyectos)				
01 03 08 01 02	Subprograma	Planeación, Operación y Control Urbano				
01 03 08 01 02 01	Proyectos	Planeación Integral y Concertada	No programado	No presupuestado		La entidad fiscalizable no programó ni presupuestó este proyecto, no obstante en el Plan de Desarrollo Municipal refiere modificar y actualizar el Plan de Desarrollo Urbano, por lo que se recomienda mantener congruencia con las acciones planeadas, programadas y presupuestadas, orientadas a cumplir lo dispuesto en el Plan y a lo estipulado en los artículos 9 fracciones I, II, III, IV y V, 57 fracción II inciso a) y b) y 162 fracción II de la Ley Orgánica Municipal del Estado de México.
01 03 08 01 02 02		Instrumentación Urbana	140.0	182.7	184.6	La entidad municipal superó en un 40.0 por ciento las metas del proyecto establecido en su Programa Anual 2016, así mismo ejerció el 101.0 por ciento del presupuesto con relación al modificado. Por lo anterior, se recomienda implementar medidas correctivas o replantear las metas del proyecto a partir de un eficaz y eficiente proceso de planeación, programación y presupuestación, a fin de adoptar el Presupuesto basado en Resultados, así como explicar el rebase de la meta.
01 03 08 01 03	Subprograma	Regulación del Suelo				
01 03 08 01 03 02	Proyecto	Regulación de Predios	No programado	No presupuestado		El ente fiscalizable no programó ni presupuestó este proyecto, no obstante en el Plan de Desarrollo Municipal refiere apoyar a madres solteras, adultos mayores, personas con discapacidad, entre otros para llevar a cabo la regularización de la tenencia de la tierra, por lo que se recomienda mantener congruencia con las acciones planeadas, programadas y presupuestadas, orientadas a cumplir lo dispuesto en el Plan y a lo estipulado en los artículos 9 fracciones I, II, III, IV y V, 57 fracción II inciso a) y b) y 162 fracción II de la Ley Orgánica Municipal del Estado de México.



MUNICIPIO DE AYAPANGO



Código	Categoría	Descripción	Porcentaje de cumplimiento del Proyecto	Estado Analítico del Ejercicio del Presupuesto de Egresos 2016 (miles de pesos)		Recomendaciones
				Presupuesto		
				Modificado	Ejercido	
01 03 09 02	Programa	Reglamentación Municipal (Un proyecto)				
01 03 09 02 01	Subprograma	Coordinación Municipal para la Reglamentación				
01 03 09 02 01 01	Proyecto	Revisión y Emisión de la Reglamentación Municipal	103.0	4,160.9	4,143.5	El Ayuntamiento alcanzó el 103.0 por ciento de las metas del proyecto establecido en su Programa Anual 2016, así mismo ejerció el 99.6 por ciento del presupuesto con relación al modificado. En ese sentido, se recomienda continuar con las estrategias establecidas que contribuyan a la planeación, programación, presupuestación y ejecución eficaz y eficiente de las metas.
01 03 09 03	Programa	Mediación y Conciliación Municipal (Un proyecto)				
01 03 09 03 01	Subprograma	Función Mediadora-Conciliadora y Calificadora Municipal				
01 03 09 03 01 01	Proyecto	Mediación, Conciliación y Función Calificadora Municipal	118.0	131.7	120.1	El ente municipal superó en un 18.0 por ciento las metas del proyecto establecido en su Programa Anual 2016, así mismo ejerció el 91.2 por ciento del presupuesto con relación al modificado. Derivado de lo anterior, se recomienda implementar medidas correctivas o replantear las metas del proyecto a partir de un eficaz y eficiente proceso de planeación, programación y presupuestación, a fin de adoptar el Presupuesto basado en Resultados, así como explicar el rebase de las metas.



MUNICIPIO DE AYAPANGO



Código	Categoría	Descripción	Porcentaje de cumplimiento del Proyecto	Estado Analítico del Ejercicio del Presupuesto de Egresos 2016 (miles de pesos)		Recomendaciones
				Presupuesto		
				Modificado	Ejercido	
01 05 02 06	Programa	Consolidación de la Administración Pública de Resultados (Seis proyectos)				
01 05 02 06 01	Subprograma	Administración, Capacitación y Desarrollo de los Servidores Públicos				
01 05 02 06 01 01	Proyectos	Administración de Personal	No programado	No presupuestado	La entidad fiscalizable no programó ni presupuestó este proyecto, por lo que se recomienda dar cumplimiento a lo estipulado en los artículos 124 y 129 de la Constitución Política del Estado Libre y Soberano de México, artículo 69 de la Ley del Trabajo de los Servidores Públicos del Estado de México y Municipios, artículos 1 fracción III, 10 fracciones II y III y 11 fracciones I, II, III y IV de la Ley de Contratación Pública del Estado de México y los Lineamientos de Control Financiero emitidos por el Órgano Superior de Fiscalización del Estado de México DÉCIMO y DÉCIMO PRIMERO, a fin de implementar acciones orientadas a la administración de personal, así como aquellas para celebrar con el sindicato en tiempo y forma los convenios que rigen las relaciones laborales entre los gobiernos municipales y sus servidores públicos, así como llevar a cabo el reclutamiento, selección, inducción, promoción, evaluación del desempeño y el fortalecimiento de las actividades de integración familiar en beneficio del personal.	
01 05 02 06 01 02		Selección, Capacitación y Desarrollo de Personal	No programado	No presupuestado	La entidad municipal no programó ni presupuestó este proyecto, no obstante en el Plan de Desarrollo Municipal refiere llevar a cabo capacitaciones periódicas al personal de cada una de las dependencias municipales, por lo que se recomienda mantener congruencia con las acciones planeadas, programadas y presupuestadas, orientadas a cumplir lo dispuesto en el Plan y a lo estipulado en los artículos 124 y 129 de la Constitución Política del Estado Libre y Soberano de México, artículo 69 de la Ley del Trabajo de los Servidores Públicos del Estado de México y Municipios, artículos 1 fracción III, 10 fracciones II y III y 11 fracciones I, II, III y IV de la Ley de Contratación Pública del Estado de México y los Lineamientos de Control Financiero emitidos por el Órgano Superior de Fiscalización del Estado de México DÉCIMO y DÉCIMO PRIMERO.	



MUNICIPIO DE AYAPANGO



Código	Categoría	Descripción	Porcentaje de cumplimiento del Proyecto	Estado Analítico del Ejercicio del Presupuesto de Egresos 2016 (miles de pesos)		Recomendaciones
				Presupuesto		
				Modificado	Ejercido	
01 05 02 06 02	Subprograma	Administración de los Recursos Materiales y Servicios				
01 05 02 06 02 01	Proyecto	Adquisiciones y Servicios	No programado	No presupuestado		El ente fiscalizable no programó ni presupuestó este proyecto, sin embargo en el Primer Informe de Gobierno Municipal refiere que se adquirió mobiliario y equipo para las dependencias municipales. Derivado de lo anterior, se recomienda mantener congruencia con las acciones planeadas, programadas, presupuestadas y las difundidas entre la ciudadanía, así como al cumplimiento de los artículos 124 y 129 de la Constitución Política del Estado Libre y Soberano de México, artículo 69 de la Ley del Trabajo de los Servidores Públicos del Estado de México y Municipios, artículos 1 fracción III, 10 fracciones II y III y 11 fracciones I, II, III y IV de la Ley de Contratación Pública del Estado de México y los Lineamientos de Control Financiero emitidos por el Órgano Superior de Fiscalización del Estado de México DÉCIMO y DÉCIMO PRIMERO.
01 05 02 06 03	Subprograma	Control y Protección del Patrimonio Estatal				
01 05 02 06 03 01	Proyecto	Control del Patrimonio y Normatividad	No programado	No presupuestado		El Ayuntamiento no programó ni presupuestó este proyecto, por lo que se recomienda dar cumplimiento a lo estipulado en los artículos 124 y 129 de la Constitución Política del Estado Libre y Soberano de México, artículo 69 de la Ley del Trabajo de los Servidores Públicos del Estado de México y Municipios, artículos 1 fracción III, 10 fracciones II y III y 11 fracciones I, II, III y IV de la Ley de Contratación Pública del Estado de México y los Lineamientos de Control Financiero emitidos por el Órgano Superior de Fiscalización del Estado de México DÉCIMO y DÉCIMO PRIMERO, a fin de implementar acciones que se enfocan a preservar el patrimonio del Ayuntamiento, mediante el registro, actualización y control permanente del inventario de bienes.
01 05 02 06 04	Subprograma	Modernización y Mejoramiento Integral de la Administración Pública				
01 05 02 06 04 01	Proyecto	Simplificación y Modernización de la Administración Pública	143.0	575.8	548.5	La entidad superó en 43.0 por ciento las metas del proyecto establecido en su Programa Anual 2016, así mismo ejerció el 95.3 por ciento del presupuesto con relación al modificado. En ese sentido, se recomienda implementar medidas correctivas o replantear las metas del proyecto a partir de un eficaz y eficiente proceso de planeación, programación y presupuestación, a fin de adoptar el Presupuesto basado en Resultados, así como explicar el rebase de las metas.



MUNICIPIO DE AYAPANGO



Código	Categoría	Descripción	Porcentaje de cumplimiento del Proyecto	Estado Analítico del Ejercicio del Presupuesto de Egresos 2016 (miles de pesos)		Recomendaciones
				Presupuesto		
				Modificado	Ejercido	
01 05 02 06 04 02	Proyecto	Desarrollo Institucional	No programado	No presupuestado		La entidad municipal no programó ni presupuestó este proyecto, no obstante en el Plan de Desarrollo Municipal refiere elaborar los manuales administrativos y de procedimientos con la finalidad de coadyubar en los trabajos de las diferentes áreas, por lo que se recomienda mantener congruencia con las acciones planeadas, programadas y presupuestadas, orientadas a cumplir lo dispuesto en el Plan y a lo estipulado en los artículos 124 y 129 de la Constitución Política del Estado Libre y Soberano de México, artículo 69 de la Ley del Trabajo de los Servidores Públicos del Estado de México y Municipios, artículos 1 fracción III, 10 fracciones II y III y 11 fracciones I, II, III y IV de la Ley de Contratación Pública del Estado de México y los Lineamientos de Control Financiero emitidos por el Órgano Superior de Fiscalización del Estado de México DÉCIMO y DÉCIMO PRIMERO.
01 08 01 01	Programa	Protección Jurídica de las Personas y sus Bienes (Cuatro proyectos)				
01 08 01 01 01	Subprograma	Orientación y Apoyo Jurídico a las Personas				
01 08 01 01 01 01	Proyecto	Asesoría Jurídica para los Mexiquenses	146.0	119.4	101.3	La entidad municipal superó en 46.0 por ciento las metas del proyecto establecido en su Programa Anual 2016, así mismo ejerció el 84.8 por ciento del presupuesto con relación al modificado. Por lo cual, se recomienda implementar medidas correctivas o replantear las metas del proyecto a partir de un eficaz y eficiente proceso de planeación, programación y presupuestación, a fin de adoptar el Presupuesto basado en Resultados, así como explicar el rebase de las metas.
01 08 01 01 02	Subprograma	Regulación y Control de la Función Registral				
01 08 01 01 02 01	Proyecto	Regularización de los Bienes Inmuebles	No programado	No presupuestado		La entidad fiscalizable no programó ni presupuestó este proyecto, por lo que se recomienda dar cumplimiento a lo estipulado en los artículos 167, 169 fracción IV, 170 y 171 del Código Financiero del Estado de México y Municipios y artículo 16 del Reglamento Interior del Registro Civil, a fin de implementar acciones de asesoría y orientación a la población, sobre los procedimientos e instancias de atención para la regularización de sus bienes inmuebles; así como de difusión de los beneficios que representa la seguridad jurídica por la inscripción de los bienes inmuebles.



MUNICIPIO DE AYAPANGO



Código	Categoría	Descripción	Porcentaje de cumplimiento del Proyecto	Estado Analítico del Ejercicio del Presupuesto de Egresos 2016 (miles de pesos)		Recomendaciones
				Presupuesto		
				Modificado	Ejercido	
01 08 01 01 03	Subprograma	Regularización y Control de los Actos del Registro Civil				
01 08 01 01 03 01	Proyectos	Actualización del Registro Civil	No programado	No presupuestado		El ente fiscalizable no programó ni presupuestó este proyecto, por lo que se recomienda dar cumplimiento a lo estipulado en los artículos 167, 169 fracción IV, 170 y 171 del Código Financiero del Estado de México y Municipios y artículo 16 del Reglamento Interior del Registro Civil, implementando acciones orientadas a modernizar la función registral civil.
01 08 01 01 03 02		Operación Registral Civil	106.0	160.4	180.7	La entidad municipal alcanzó el 106.0 por ciento de las metas del proyecto establecido en su Programa Anual 2016, así mismo excedió en un 12.7 por ciento del presupuesto con relación al modificado. En ese sentido, se recomienda implementar medidas correctivas que contribuyan a la planeación, programación, presupuestación y ejecución eficaz y eficiente de las metas, así como explicar el origen de los recursos.
01 08 01 02	Programa	Modernización del Catastro Mexiquense (Un proyecto)				
01 08 01 02 02	Subprograma	Sistemas Municipales de Información Catastral				
01 08 01 02 02 01	Proyecto	Información Catastral Municipal	123.0	69.6	83.3	El Ayuntamiento superó en 23.0 por ciento las metas del proyecto establecido en su Programa Anual 2016, así mismo excedió en un 19.7 por ciento del presupuesto con relación al modificado. En ese sentido, se recomienda implementar medidas correctivas o replantear las metas del proyecto a partir de un eficaz y eficiente proceso de planeación, programación y presupuestación, a fin de adoptar el Presupuesto basado en Resultados, así como explicar el origen de los recursos y el rebase de las metas.
01 08 03 01	Programa	Comunicación Pública y Fortalecimiento Informativo (Un proyecto)				
01 08 03 01 01	Subprograma	Comunicación Social				
01 08 03 01 01 03	Proyecto	Difusión y Comunicación Institucional	282.0	300.9	305.0	La entidad fiscalizable superó en 182.0 por ciento las metas del proyecto establecido en su Programa Anual 2016, así mismo ejerció el 101.4 por ciento del presupuesto con relación al modificado. En ese sentido, se recomienda implementar medidas correctivas o replantear las metas del proyecto a partir de un eficaz y eficiente proceso de planeación, programación y presupuestación, a fin de adoptar el Presupuesto basado en Resultados, así como explicar rebase de las metas.



MUNICIPIO DE AYAPANGO



Código	Categoría	Descripción	Porcentaje de cumplimiento del Proyecto	Estado Analítico del Ejercicio del Presupuesto de Egresos 2016 (miles de pesos)		Recomendaciones
				Presupuesto		
				Modificado	Ejercido	
02 02 06 01	Programa	Modernización de los Servicios Comunes (Seis proyectos)				
02 02 06 01 01	Subprograma	Comercio Tradicional				
02 02 06 01 01 01	Proyecto	Modernización del Comercio Tradicional	No programado	No presupuestado		La entidad municipal no programó ni presupuestó este proyecto, no obstante en el Plan de Desarrollo Municipal refiere realizar, actualizar y reglamentar el otorgamiento de licencias y permisos, la ampliación y rehabilitación de la infraestructura comercial y la actualización permanente del padrón de contribuyentes, por lo anterior se recomienda mantener congruencia con las acciones planeadas, programadas y presupuestadas, orientadas a cumplir lo dispuesto en el Plan y a lo estipulado en los artículos 31 fracción XXIII, 69 fracción I incisos e) y j), 96 Quáter fracción XVI y 125 fracciones IV, V, VI y VII de la Ley Orgánica Municipal del Estado de México.
02 02 06 01 02	Subprograma	Abasto				
02 02 06 01 02 01	Proyecto	Abasto Social de Productos Básicos	No programado	No presupuestado		El ente fiscalizable no programó ni presupuestó este proyecto, por lo que se recomienda dar cumplimiento a lo estipulado en los artículos 31 fracción XXIII, 69 fracción I incisos e) y j), 96 Quáter fracción XVI y 125 fracciones IV, V, VI y VII de la Ley Orgánica Municipal del Estado de México, a fin de implementar acciones de aseguramiento del suministro de productos básicos a precios accesibles, en apoyo a la economía de las familias de escasos recursos.
02 02 06 01 03	Subprograma	Coordinación para Servicios Públicos Municipales				
02 02 06 01 03 01	Proyecto	Coordinación para la Conservación de Parques y Jardines	No programado	No presupuestado		La entidad municipal no programó ni presupuestó este proyecto, no obstante en el Plan de Desarrollo Municipal refiere diferentes acciones en materia de conservación de parques y jardines, por lo anterior se recomienda mantener congruencia con las acciones planeadas, programadas y presupuestadas, orientadas a cumplir lo dispuesto en el Plan y a lo estipulado en los artículos 31 fracción XXIII, 69 fracción I incisos e) y j), 96 Quáter fracción XVI y 125 fracciones IV, V, VI y VII de la Ley Orgánica Municipal del Estado de México.



MUNICIPIO DE AYAPANGO



Código	Categoría	Descripción	Porcentaje de cumplimiento del Proyecto	Estado Analítico del Ejercicio del Presupuesto de Egresos 2016 (miles de pesos)		Recomendaciones
				Presupuesto		
				Modificado	Ejercido	
02 02 06 01 03 02	Proyectos	Coordinación para Servicios de Administración y Mantenimiento de Panteones	No programado	No presupuestado		La entidad municipal no programó ni presupuestó este proyecto, no obstante en el Plan de Desarrollo Municipal refiere desarrollar un programa efectivo de conservación y mantenimiento, así como atender el registro y uso de panteones, por lo anterior se recomienda mantener congruencia con las acciones planeadas, programadas y presupuestadas, orientadas a cumplir lo dispuesto en el Plan y a lo estipulado en los artículos 31 fracción XXIII, 69 fracción I incisos e) y j), 96 Quáter fracción XVI y 125 fracciones IV, V, VI y VII de la Ley Orgánica Municipal del Estado de México.
02 02 06 01 03 03		Coordinación para Servicios de Administración y Mantenimiento de Rastros	No programado	No presupuestado		La entidad fiscalizable no programó ni presupuestó este proyecto, por lo que se recomienda dar cumplimiento a lo estipulado en los artículos 31 fracción XXIII, 69 fracción I incisos e) y j), 96 Quáter fracción XVI y 125 fracciones IV, V, VI y VII de la Ley Orgánica Municipal del Estado de México, a fin de implementar acciones propias o aquellas coordinadas con el Estado para los procesos de administración y mantenimiento preventivo y de rehabilitación de las instalaciones utilizadas para el sacrificio de ganado en los rastros.
02 02 06 01 03 04		Coordinación para Servicios de Administración y Mantenimiento de Mercados y Centrales de Abasto	No programado	No presupuestado		La entidad fiscalizable no programó ni presupuestó este proyecto, no obstante en el Plan de Desarrollo Municipal refiere la elaboración de un proyecto para mejorar las instalaciones del mercado municipal, por lo anterior se recomienda mantener congruencia con las acciones planeadas, programadas y presupuestadas, orientadas a cumplir lo dispuesto en el Plan y a lo estipulado en los artículos 31 fracción XXIII, 69 fracción I incisos e) y j), 96 Quáter fracción XVI y 125 fracciones IV, V, VI y VII de la Ley Orgánica Municipal del Estado de México.



MUNICIPIO DE AYAPANGO



Código	Categoría	Descripción	Porcentaje de cumplimiento del Proyecto	Estado Analítico del Ejercicio del Presupuesto de Egresos 2016 (miles de pesos)		Recomendaciones
				Presupuesto		
				Modificado	Ejercido	
02 04 02 01	Programa	Cultura y Arte (Dos proyectos)				
02 04 02 01 01	Subprograma	Fomento y Difusión de la Cultura				
02 04 02 01 01 01	Proyectos	Servicios Culturales	133.0	523.4	339.7	La entidad municipal superó en 33.0 por ciento las metas del proyecto establecido en su Programa Anual 2016, así mismo ejerció el 64.9 por ciento del presupuesto con relación al modificado. Derivado de lo anterior, se recomienda implementar medidas correctivas o replantear las metas del proyecto a partir de un eficaz y eficiente proceso de planeación, programación y presupuestación, a fin de adoptar el Presupuesto basado en Resultados, así como explicar el rebase de las metas.
02 04 02 01 01 02		Difusión de la Cultura	No programado	No presupuestado	No presupuestado	La entidad fiscalizable no programó ni presupuestó este proyecto, no obstante en el Plan de Desarrollo Municipal refiere difundir entre la comunidad y los pueblos vecinos el acervo histórico cultural, por lo anterior se recomienda mantener congruencia con las acciones planeadas, programadas y presupuestadas, orientadas a cumplir lo dispuesto en el Plan y a lo estipulado en los artículos 69, 147Q y 147 S de la Ley Orgánica Municipal del Estado de México.
02 05 01 01	Programa	Educación Básica (Un proyecto)				
02 05 01 01 01	Subprograma	Educación Básica con Calidad				
02 05 01 01 01 06	Proyecto	Apoyo Municipal a la Educación Básica	No programado	No presupuestado	No presupuestado	La entidad municipal no programó ni presupuestó este proyecto, no obstante en el Plan de Desarrollo Municipal refiere identificar las necesidades y deficiencias en cada una de las instituciones educativas, por lo anterior se recomienda mantener congruencia con las acciones planeadas, programadas y presupuestadas, orientadas a cumplir lo dispuesto en el Plan y a lo estipulado en los artículos 1, 2 fracción VI, 17 fracción XX, 22, 27 fracciones XL y XLIV y 35 de la Ley de Educación del Estado de México, artículo 69 fracción K de la Ley Orgánica Municipal del Estado de México y artículo 3.9 del Código Administrativo del Estado de México.

FUENTE: Elaboración del OSFEM, con información de la Cuenta Pública Municipal del ejercicio fiscal 2016 proporcionada por el Ayuntamiento.



En los cuadros anteriores, se identifican las metas realizadas por la entidad, denotando tanto incumplimiento como rebase en algunos de los proyectos ejecutados en el ejercicio 2016, por lo que se emite la siguiente:

Recomendación

Verificar su proceso de planeación, programación y presupuestación, a fin de implementar acciones dirigidas a atender las políticas públicas plasmadas en el Plan de Desarrollo Municipal con base en el presupuesto asignado a cada programa considerado.

Estas evaluaciones le fueron dadas a conocer al Ayuntamiento, mediante los pliegos de recomendaciones números OSFEM/AEEP/SEPM/1959/2016, OSFEM/AEEP/SEPM/2913/2016, OSFEM/AEEP/SEPM/3728/2016 y OSFEM/AEEP/SEPM/1449/2017 y a la Contraloría Interna Municipal mediante los oficios de promoción números OSFEM/AEEP/SEPM/1960/2016, OSFEM/AEEP/SEPM/2914/2016, OSFEM/AEEP/SEPM/3729/2016 y OSFEM/AEEP/SEPM/1450/2017 de fechas 07 de septiembre, 08 de noviembre, 30 de noviembre de 2016 y 22 de marzo de 2017, respectivamente.



**MATRIZ DE INDICADORES PARA
RESULTADOS (MIR)**



Matriz de Indicadores para Resultados (MIR)

Para el ejercicio fiscal 2016, el Órgano Superior de Fiscalización del Estado de México (OSFEM) llevó a cabo la evaluación del resultado del nivel “Propósito” de las Matrices de Indicadores Tipo de los programas presupuestarios con los que operaron las entidades fiscalizables, conforme a lo establecido en el Manual para la Planeación, Programación y Presupuesto Municipal para el Ejercicio Fiscal 2016, así como en los “Lineamientos para la integración de la Cuenta Pública Municipal 2016”.

Los indicadores reportados por el Ayuntamiento de Ayapango, corresponden a 25 programas presupuestarios ejecutados de los 72 establecidos en la Estructura Programática Municipal 2016, mismos que se presentan a continuación:

Resultado Final de los Indicadores a Nivel Propósito 2016							
Núm.	Código	Programa Presupuestario	Indicador a Nivel Propósito	Rango de cumplimiento (porcentaje)			Recomendación
				0.0 - 49.9	50.0 - 75.9	76.0 - 100.0	
1	01 02 04 01	Derechos Humanos	Variación porcentual de personas protegidas por violación a los derechos humanos				
2	01 03 01 01	Conducción de las Políticas Generales de Gobierno	Variación porcentual de la participación de la población agrupada en la construcción de las políticas públicas municipales				
3	01 03 04 01	Desarrollo de la Función Pública y Ética en el Servicio Público	Variación porcentual de quejas y/o denuncias hacia servidores públicos				Desarrollar la matriz tipo correspondiente con la finalidad de dar cumplimiento a la Metodología del Marco Lógico (MML), con base en las Matrices de Indicadores para Resultados (MIR) Tipo, publicadas en el Manual para la Planeación, Programación y Presupuesto Municipal correspondiente, emitido por la Secretaría de Finanzas, a fin de adoptar el Presupuesto basado en Resultados (PbR).
4	01 03 05 01	Asistencia Jurídica al Ejecutivo	Variación porcentual en los asesores jurídicos municipales capacitados				
5	01 03 08 01	Política Territorial	Variación porcentual en la política territorial municipal				



Resultado Final de los Indicadores a Nivel Propósito 2016

Núm.	Código	Programa Presupuestario	Indicador a Nivel Propósito	Rango de cumplimiento (porcentaje)				Recomendación
				0.0 - 49.9	50.0 - 75.9	76.0 - 100.0	100.1 - más	
6	01 03 09 02	Reglamentación Municipal	Porcentaje de documentos jurídico – administrativos					
7	01 03 09 03	Mediación y Conciliación Municipal	Variación porcentual en las funciones de mediación y conciliación municipal					
8	01 05 02 02	Fortalecimiento de los Ingresos	Variación porcentual en el fortalecimiento de los ingresos propios municipales					
9	01 05 02 05	Planeación y Presupuesto basado en Resultados	Variación porcentual de indicadores estratégicos y de gestión					
10	01 05 02 06	Consolidación de la Administración Pública de Resultados	Porcentaje en el ejercicio del gasto corriente					
11	01 07 01 01	Seguridad Pública	Variación porcentual en la disminución de la inseguridad pública					<p>Desarrollar la matriz tipo correspondiente con la finalidad de dar cumplimiento a la Metodología del Marco Lógico (MML), con base en las Matrices de Indicadores para Resultados (MIR) Tipo, publicadas en el Manual para la Planeación, Programación y Presupuesto Municipal correspondiente, emitido por la Secretaría de Finanzas, a fin de adoptar el Presupuesto basado en Resultados (PbR).</p>
12	01 07 02 01	Protección Civil	Variación porcentual en la promoción de la organización de la ciudadanía en materia de protección civil					
13	01 08 01 01	Protección Jurídica a las Personas y sus Bienes	Tasa de variación porcentual en los derechos y obligaciones jurídicos difundidos a la población					
14	01 08 01 02	Modernización del Catastro Mexiquense	Variación porcentual en los predios regularizados					
15	01 08 03 01	Comunicación Pública y Fortalecimiento Informativo	Variación porcentual en la comunicación pública y fortalecimiento informativo a los habitantes del municipio					
16	02 01 01 01	Gestión Integral de Desechos	Variación porcentual de los niveles de contaminación del aire					
				La entidad remitió las fichas técnicas de diseño y fichas técnicas de seguimiento, sin embargo no cumplieron con las características técnicas requeridas por el OSFEM, por lo que no pudieron ser evaluadas.				



Resultado Final de los Indicadores a Nivel Propósito 2016

Núm.	Código	Programa Presupuestario	Indicador a Nivel Propósito	Rango de cumplimiento (porcentaje)				Recomendación
				0.0 - 49.9	50.0 - 75.9	76.0 - 100.0	100.1 - más	
17	02 02 01 01	Desarrollo Urbano	Variación porcentual de mantenimientos o ampliación a la infraestructura urbana					<p>Desarrollar la matriz tipo correspondiente con la finalidad de dar cumplimiento a la Metodología del Marco Lógico (MML), con base en las Matrices de Indicadores para Resultados (MIR) Tipo, publicadas en el Manual para la Planeación, Programación y Presupuesto Municipal correspondiente, emitido por la Secretaría de Finanzas, a fin de adoptar el Presupuesto basado en Resultados (PbR).</p>
18	02 02 02 01	Desarrollo Comunitario	Variación porcentual de proyectos comunitarios para el beneficio de la localidad					
19	02 02 03 01	Manejo Eficiente y Sustentable del Agua	Variación porcentual en los estándares de calidad en el agua potable					
20	02 04 02 01	Cultura y Arte	Porcentaje de población municipal incorporada a la actividad artística y cultural					
21	02 04 04 01	Nuevas Organizaciones de la Sociedad	Variación porcentual en las demandas de solución de problemas de la comunidad					
22	03 02 01 01	Desarrollo Agrícola	Variación porcentual de productores agrícolas beneficiados					
23	03 02 01 02	Fomento a Productores Rurales	Variación porcentual de productores rurales beneficiados					
24	03 04 02 01	Modernización Industrial	Variación porcentual en la operación de programas de apoyos empresariales					
25	03 07 01 01	Fomento Turístico	Variación porcentual en la infraestructura turística municipal					
Total de Indicadores a Nivel Propósito				0				

FUENTE: Elaboración del OSFEM, con información de la Cuenta Pública Municipal del ejercicio fiscal 2016 proporcionada por el Ayuntamiento.



A partir de los procesos de planeación, programación, presupuestación, ejecución, evaluación y control realizados por los municipios al seno del Sistema de Coordinación Hacendaria y en las comisiones temáticas llevadas a cabo en el Instituto Hacendario del Estado de México, el Órgano Superior de Fiscalización del Estado de México emite la siguiente:

Recomendación

Dar seguimiento a los indicadores que evalúan el cumplimiento de sus objetivos, considerando la Metodología del Marco Lógico, con base en las Matrices de Indicadores para Resultados Tipo, publicadas en el Manual para la Planeación, Programación y Presupuesto Municipal correspondiente, emitido por la Secretaría de Finanzas, a fin de adoptar el Presupuesto basado en Resultados y remitir la información requerida por el OSFEM conforme a los "Lineamientos para la Integración de la Cuenta Pública Municipal".



**INDICADORES ESPECÍFICOS PARA LA
EVALUACIÓN DE LA ADMINISTRACIÓN
MUNICIPAL 2016**

Documentos para el Desarrollo Institucional

Para lograr una eficiente administración pública municipal es indispensable que la entidad cuente con los manuales de organización y de procedimientos, así mismo con el Organigrama y el Reglamento Interior, por lo cual el OSFEM verificó la existencia y actualización de dichos documentos mediante la aplicación de este indicador, del cual se desprenden los resultados siguientes:



Periodo	2014	Evaluación	2015	Evaluación	2016	Evaluación
Diciembre	40 Puntos	Adecuado	0 Puntos	Crítico	20 Puntos	Suficiente

FUENTE: Elaboración del OSFEM, con información de la Cuenta Pública Municipal del ejercicio fiscal 2016 proporcionada por el Ayuntamiento.

La revisión a la información remitida por la entidad fiscalizable correspondiente al ejercicio 2016, en términos de los “Lineamientos para la Elaboración de la Cuenta Pública Municipal 2016” emitidos por el OSFEM, muestra que la evaluación alcanzada en este rubro fue de **Suficiente**. Los resultados se presentan a continuación:



Documentos para el Desarrollo Institucional			
Requerimiento	Cumple		Recomendación
	Sí	No	
Organigrama	✓		Elaborar y aprobar los manuales de organización y de procedimientos, con la finalidad de eficientar la gestión pública municipal.
Manual de Organización		✓	
Manual de Procedimientos		✓	
Reglamento Interior	✓		

FUENTE: Elaboración del OSFEM, con información de la Cuenta Pública Municipal del ejercicio fiscal 2016 proporcionada por el Ayuntamiento.

El resultado de la evaluación del indicador, le fue dado a conocer al Ayuntamiento, mediante los pliegos de recomendaciones números OSFEM/AEEP/SEPM/2913/2016 y OSFEM/AEEP/SEPM/1449/2017 y a la Contraloría Interna Municipal mediante los oficios de promoción números OSFEM/AEEP/SEPM/2914/2016 y OSFEM/AEEP/SEPM/1450/2017 de fechas 08 de noviembre de 2016 y 22 de marzo de 2017, respectivamente.

Competencia Laboral de los Servidores Públicos

El Órgano Superior de Fiscalización del Estado de México, de acuerdo a las funciones que legalmente le fueron conferidas, determinó evaluar la competencia laboral de los servidores públicos adscritos a las diferentes áreas del Ayuntamiento, verificando el cumplimiento a los artículos 32 fracción IV, 92 fracción IV, 96 fracción I, 96 Ter y 96 Quintus de la Ley Orgánica Municipal del Estado de México y el artículo 169 fracción IV del Código Financiero del Estado de México y Municipios, con la finalidad de emitir recomendaciones que incidan en las actividades inherentes al puesto que desempeñan.

En este sentido, la evaluación de la competencia laboral se realizó con la información proporcionada por la entidad fiscalizable, referente a los servidores públicos de la administración municipal, cuyos resultados son los siguientes:



FUENTE: Elaboración del OSFEM.

Como se muestra en la gráfica anterior, los servidores públicos del ente municipal no cumplen con la totalidad de los requisitos establecidos en la Ley para ocupar los cargos que les fueron conferidos, los cuales se detallan en el siguiente cuadro:

Tesorero Municipal			
Requerimiento	Cumple		Recomendación
	Sí	No	
Título profesional en las áreas jurídicas, económicas o contable administrativas.		✓	Contratar un Tesorero Municipal que cuente con título profesional en las áreas jurídicas, económicas o contable administrativas, experiencia mínima de un año y con la Certificación de Competencia Laboral en funciones expedida por el Instituto Hacendario del Estado de México.
Experiencia mínima de un año.		✓	
Certificación de competencia laboral en funciones expedida por el Instituto Hacendario del Estado de México.	✓		



Contralor Interno Municipal			
Requerimiento	Cumple		Recomendación
	Sí	No	
1. Título profesional en las áreas jurídicas, económicas o contable administrativas.	✓		Contratar un Contralor Interno Municipal que cuente con título profesional en las áreas jurídicas, económicas o contable administrativas, experiencia mínima de un año y con la Certificación de Competencia Laboral en funciones expedida por el Instituto Hacendario del Estado de México.
2. Experiencia mínima de un año.		✓	
3. Certificación de competencia laboral en funciones expedida por el Instituto Hacendario del Estado de México.	✓		

Secretario del Ayuntamiento			
Requerimiento	Cumple		Recomendación
	Sí	No	
1. Título profesional de educación superior.		✓	Contratar un Secretario del Ayuntamiento que cuente con título profesional de educación superior, experiencia mínima de un año y con la Certificación de Competencia Laboral en funciones expedida por el Instituto Hacendario del Estado de México.
2. Experiencia mínima de un año.		✓	
3. Certificación de competencia laboral en funciones expedida por el Instituto Hacendario del Estado de México.	✓		

Director de Obras			
Requerimiento	Cumple		Recomendación
	Sí	No	
1. Título profesional en ingeniería, arquitectura o alguna área afín.		✓	Contratar un Director de Obras que cuente con título profesional en ingeniería, arquitectura o alguna área afín, experiencia mínima de un año y con la Certificación de Competencia Laboral en funciones expedida por el Instituto Hacendario del Estado de México.
2. Experiencia mínima de un año.		✓	
3. Certificación de competencia laboral en funciones expedida por el Instituto Hacendario del Estado de México.		✓	



Director de Desarrollo Económico			
Requerimiento	Cumple		Recomendación
	Sí	No	
1. Título profesional en el área económico-administrativa.		✓	Contratar un Director de Desarrollo Económico que cuente con título profesional en el área económico-administrativa, experiencia mínima de un año y con la Certificación de Competencia Laboral en funciones expedida por el Instituto Hacendario del Estado de México.
2. Experiencia mínima de un año.		✓	
3. Certificación de competencia laboral en funciones expedida por el Instituto Hacendario del Estado de México.		✓	

Director de Catastro			
Requerimiento	Cumple		Recomendación
	Sí	No	
1. Título profesional.		✓	Contratar un Director de Catastro que cuente con título profesional y/o experiencia mínima de un año, así como la Certificación de Competencia Laboral en funciones expedida por el Instituto Hacendario del Estado de México.
2. Experiencia mínima de un año.		✓	
3. Certificación de competencia laboral en funciones expedida por el Instituto Hacendario del Estado de México.		✓	

FUENTE: Elaboración del OSFEM.

El resultado de la evaluación de los indicadores, le fue dado a conocer al Ayuntamiento, mediante los pliegos de recomendaciones números OSFEM/AEEP/SEPM/2913/2016 y OSFEM/AEEP/SEPM/1449/2017 y a la Contraloría Interna Municipal mediante los oficios de promoción números OSFEM/AEEP/SEPM/2914/2016 y OSFEM/AEEP/SEPM/1450/2017 de fechas 08 de noviembre de 2016 y 22 de marzo de 2017, respectivamente.



Evaluación de Mejora Regulatoria Municipal

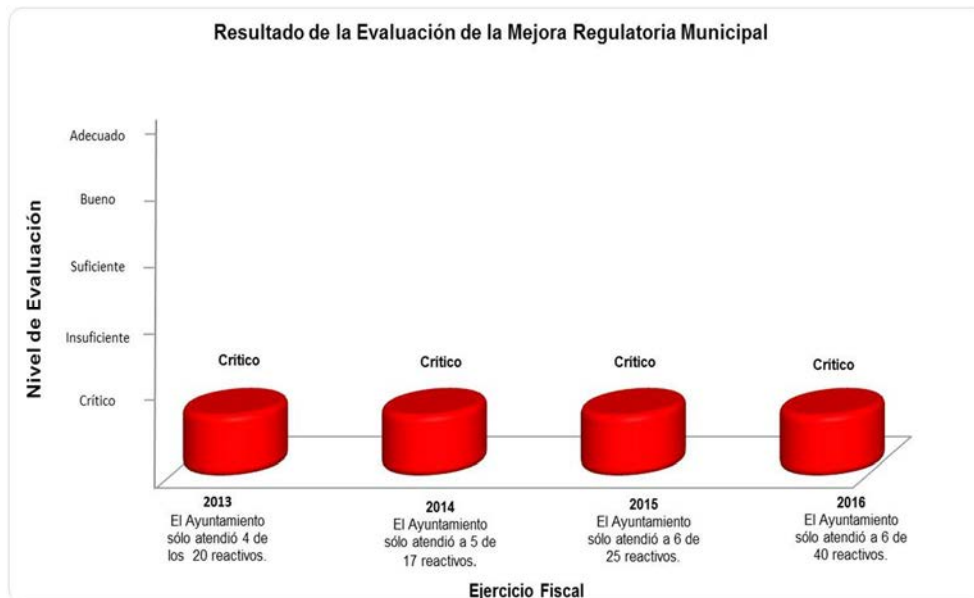
En atención a las funciones que legalmente le fueron conferidas al Órgano Superior de Fiscalización del Estado de México, se evaluó por cuarto año consecutivo la Mejora Regulatoria Municipal, en la cual se verificó el apego que el Ayuntamiento brindó al marco jurídico establecido en el artículo 139 Bis de la Constitución Política del Estado Libre y Soberano de México, a la Ley para la Mejora Regulatoria del Estado de México y Municipios y su respectivo Reglamento, así como la Ley Orgánica Municipal del Estado de México, la Ley de Competitividad y Ordenamiento Comercial del Estado de México y Municipios y la Ley de Gobierno Digital del Estado de México y Municipios. El resultado de dicha evaluación permite al ente fiscalizable contar con los elementos para instaurar políticas públicas que fomenten el empleo, el desarrollo socioeconómico municipal, la competitividad, la transparencia, la agilización de los procesos administrativos que coadyuven a eficientar la administración pública en su jurisdicción.

Para llevar a cabo esa cuarta revisión, el OSFEM remitió al Ayuntamiento mediante el oficio número OSFEM/AEEP/SEPM/1443/16 de fecha 26 de abril de 2016, el Cuestionario para el Diagnóstico de la Mejora Regulatoria Municipal, requiriendo la evidencia que acredite el cumplimiento para cada uno de los 40 reactivos, mismos que fueron formulados con base en la Normatividad aplicable a este rubro.

Con la documental remitida por la entidad, la Auditoría Especial de Evaluación de Programas procedió a su análisis, emitiendo el Pliego de Recomendaciones número OSFEM/AEEP/SEPM/1959/2016 y el Oficio de Promoción número OSFEM/AEEP/SEPM/1960/2016 ambos de fecha 07 de septiembre de 2016, en los cuales se le informó a la entidad que obtuvo un nivel de calificación de **Crítico**.

Comportamiento de los Resultados de Mejora Regulatoria Municipal 2013, 2014, 2015 y 2016

Durante el periodo 2013-2016, en el cual el OSFEM ha hecho la evaluación en materia de Mejora Regulatoria, el Ayuntamiento de Ayapango se ha mantenido en un nivel de desempeño **Crítico** con relación a los ejercicios fiscales 2013, 2014, 2015 y 2016; toda vez que presenta inobservancia a la legislación aplicable a nivel municipal en esta materia. Como se puede observar en la siguiente gráfica:



FUENTE: Elaboración del OSFEM.

En ese sentido, para un adecuado desempeño en materia de Mejora Regulatoria, así como dar cumplimiento a las disposiciones normativas aplicables a nivel municipal, es necesario que la entidad atienda las siguientes:

Recomendaciones

1. Solicitar la opinión del Programa Anual a la Comisión Estatal de Mejora Regulatoria.
2. Nombrar a un Servidor Público como Director de Desarrollo Económico.
3. Implementar acciones por el Director de Desarrollo Económico encaminadas a generar inversiones productivas y empleos remunerados.
4. Instaurar convenios con dependencias Estatales y/o Federativas en materia de Mejora Regulatoria actualizados.
5. Contar con un enlace de Mejora Regulatoria con nivel mínimo de Director General.



Recomendaciones

6. Constituir y mantener actualizado el Catálogo de Trámites y Servicios que brinda el municipio con firmas y/o sellos del Secretario Técnico de la Comisión Municipal de Mejora Regulatoria.
7. Aprobar el Programa Anual 2016 por parte de la Comisión Municipal de Mejora Regulatoria.
8. Realizar los Acuerdos, Decretos, Normas Técnicas y las propuestas de creación de los Reglamentos con firmas y/o sellos, a fin de remitirlos a la Comisión Estatal de Mejora Regulatoria.
9. Elaborar el Informe Anual de Avance Programático de Mejora Regulatoria 2015.
10. Remitir el Informe Anual de Avance Programático 2015 a la Comisión Municipal de Mejora Regulatoria para su análisis y evaluación.
11. Dar a conocer el Informe Anual de Avance Programático a la Comisión Estatal de Mejora Regulatoria.
12. Mantener actualizado el Manual de la Normateca Interna de la entidad municipal. Cabe mencionar que la Normateca deberá estar disponible para su consulta en su portal de internet.
13. Instaurar el Sistema de Apertura Rápida de Empresas en su entidad.
14. Incluir en el portal web de su municipio la liga electrónica de acceso al Sistema de Apertura Rápida de Empresas.
15. Sesionar cada tres meses los Comités Internos de Mejora Regulatoria.
16. Implementar el Programa para el otorgamiento de Licencias y/o Permisos Provisionales para negocios de bajo riesgo en su entidad.
17. Establecer el funcionamiento de la Comisión Municipal en su Reglamento Municipal de Mejora Regulatoria.
18. Aprobar el Programa para el otorgamiento de Licencias y/o Permisos Provisionales para negocios de bajo riesgo para el ejercicio 2016, mediante sesión de Cabildo.
19. Elaborar y/o actualizar el Reglamento Municipal para la Mejora Regulatoria.
20. Informar el avance programático de Mejora Regulatoria y la evaluación de resultados al Cabildo Municipal.
21. Instalar la Ventanilla Única en su municipio.
22. Dar respuesta en un término no mayor de 5 días hábiles, a partir de la fecha de acuse de recibo, al trámite presentado.
23. Implementar la apertura rápida de unidades económicas dentro de su territorio municipal, a través de mecanismos y programas especiales.
24. Realizar el Registro Municipal de unidades económicas en su municipio.
25. Crear en su portal de internet un apartado en el cual se encuentre el Registro Municipal para unidades económicas.
26. Informar a las autoridades estatales correspondientes, dentro de los primeros 5 días hábiles de cada mes, el Registro Municipal de unidades económicas.
27. Realizar visitas de verificación a las unidades económicas que operan en su demarcación.
28. Operar el Sistema de unidades económicas en su municipio.
29. Coordinar la operación de la Ventanilla Única de su municipio con el Sistema para la alimentación de los datos de la unidad económica.
30. Orientar y coordinar mediante la Ventanilla Única, la gestión de trámites con las áreas involucradas al interior del municipio, así como a los particulares para la obtención de licencias de funcionamiento en su territorio municipal.
31. Designar a la Unidad Administrativa que se encargará del control y seguimiento del Gobierno Digital en su entidad.
32. Implementar la Ley del Gobierno Digital para la prestación de los trámites y servicios que ofrece a los ciudadanos de su entidad municipal.



Recomendaciones

33. Informar trimestralmente el Reporte de Avance de los Programas de Trabajo de Tecnologías de Información al Secretario Técnico de su municipio.
34. Obtener el certificado digital de la firma electrónica avanzada para la elaboración de trámites y servicios.

Cabe señalar que las recomendaciones efectuadas por el Órgano Técnico de la Legislatura coadyuvan a que el Ayuntamiento cuente con los elementos indispensables para realizar los ajustes a sus procesos administrativos y sus políticas públicas, a fin de dar cumplimiento con la normatividad en la materia y a su vez dar respuesta a las necesidades de la población generando valor público.

Evaluación de Protección Civil Municipal

En apego a las responsabilidades jurídicas conferidas al Órgano Superior de Fiscalización del Estado de México, se determinó dar seguimiento a la evaluación de los Consejos Municipales de Protección Civil para el ejercicio 2016, derivado de las necesidades de prevención, auxilio y recuperación por los acontecimientos naturales o antrópicos que han afectado a la población e infraestructura, con la finalidad de hacer recomendaciones a los Ayuntamientos en respuesta a las demandas de la sociedad ante la existencia de población y áreas vulnerables dentro de su territorio, así como para la prevención, bajo la Gestión Integral de Riesgos, de los efectos de los fenómenos perturbadores que se presentan.

Dicho seguimiento se llevó a cabo mediante un cuestionario denominado Diagnóstico de los Consejos Municipales de Protección Civil que constó de 32 reactivos divididos en dos rubros, los cuales fueron “Estructura y Funcionamiento Municipal” y “Programas y Planes Operativos”; lo anterior, en apego a las disposiciones jurídicas que regulan lo referente a protección civil como la Ley General de Protección Civil en conjunto con su

Reglamento, el Libro Sexto del Código Administrativo del Estado de México y su Reglamento, así como la Ley Orgánica Municipal y de igual manera las normas técnicas en materia de seguridad.

Con la revisión de la información emitida por el Ayuntamiento, el Órgano Técnico de la Legislatura emitió el Pliego de Recomendaciones OSFEM/AEEP/SEPM/1959/2016 y el Oficio de Promoción OSFEM/AEEP/SEPM/1960/2016, ambos de fecha 07 de septiembre de 2016, en los cuales se le informó al ente fiscalizable que el resultado de su evaluación fue de **Crítico**, como se observa en la siguiente gráfica:



FUENTE: Elaboración del OSFEM.

Comportamiento de los Resultados de Protección Civil Municipal.

El Ayuntamiento de Ayapango, se ha mantenido en una evaluación negativa durante los ejercicios fiscales 2013, 2014 y 2016, por lo que deberá atender las recomendaciones realizadas por el Órgano Técnico de la Legislatura, en el sentido de implementar acciones tendentes a dar cumplimiento a las disposiciones jurídicas que regulan la Protección Civil a nivel municipal. Dicha situación se puede observar en la siguiente gráfica:



FUENTE: Elaboración del OSFEM.

En ese sentido, para un adecuado desempeño en materia de Protección Civil, así como dar cumplimiento a las disposiciones normativas aplicables a nivel municipal, es necesario que la entidad atienda las siguientes:

Recomendaciones

En Materia de Estructura y Funcionamiento Municipal de Protección Civil

1. Integrar la Comisión Permanente de Protección Civil.
2. Constituir el Consejo Municipal de Protección Civil.
3. Aprobar en Sesión de Cabildo el Consejo Municipal de Protección Civil.
4. Realizar sesiones ordinarias del Consejo Municipal de Protección Civil.
5. Coordinar acciones entre el Consejo Municipal de Protección Civil y el Sistema Estatal de Protección Civil.



Recomendaciones

En Materia de Estructura y Funcionamiento Municipal de Protección Civil

6. Apegarse a los estándares internacionales del emblema de Protección Civil.
7. Capacitar al Titular de la Unidad Municipal de Protección Civil.
8. Certificar y/o capacitar en materia de Protección Civil al personal de la Coordinación Municipal de Protección Civil.
9. Integrar el Cuerpo de Bomberos.
10. Implementar el servicio profesional de carrera para el personal de Bomberos y Protección Civil de la entidad.
11. Que el personal realice la formación técnica en atención prehospitalaria en instituciones reconocidas por la SEP.
12. Dotar de los insumos necesarios a las ambulancias, como se marca en la normatividad para otorgar un servicio óptimo a la población que lo requiera.

En Materia de Programas y Planes Operativos

13. Formular los planes operativos para los diferentes fenómenos perturbadores que puedan afectar al municipio, especificando las acciones a realizar por la Coordinación Municipal de Protección Civil.
14. Vincular los Programas de Protección Civil Municipales con los desarrollados por el Sistema Estatal.
15. Realizar los Programas de Protección Civil Municipales contemplando las acciones preventivas, de auxilio y de recuperación, así como las encaminadas a prevenir el impacto de los fenómenos perturbadores.
16. Formular los Planes Operativos aplicables para los riesgos dentro del territorio municipal.
17. Conformar Unidades Internas de Protección Civil en todos los inmuebles del Gobierno Municipal o los arrendados por este.
18. Elaborar en cada inmueble ocupado por el Ayuntamiento, su Programa de Protección Civil.
19. Remitir a la Dirección General de Protección Civil, los Programas de Protección Civil para su registro.
20. Capacitar a la población sobre medidas de autoprotección y de auxilio.
21. Colocar la señalización Preventiva, Informativa, Informativa de desastre, Obligación, Emergencia y Restrictiva en todos los inmuebles del Gobierno Municipal o los arrendados por este.
22. Practicar simulacros de gabinete en los inmuebles pertenecientes o arrendados por el Ayuntamiento, con el fin de coordinar acciones entre las brigadas de la Unidad Interna de Protección Civil.
23. Realizar simulacros de campo y/o gabinete en coordinación con las autoridades de Protección Civil Municipal y/o Estatal.
24. Efectuar acciones tendentes a promover, desarrollar, vigilar y evaluar los programas en materia de Protección Civil.
25. Fomentar la cultura de la prevención, detección de riesgos, auxilio y protección a la población.



RESULTADO DE LA FISCALIZACIÓN



CUMPLIMIENTO DE LA LEY GENERAL DE CONTABILIDAD GUBERNAMENTAL Y LOS DOCUMENTOS EMITIDOS POR EL CONSEJO NACIONAL DE ARMONIZACIÓN CONTABLE

Municipio de Ayapango		
Guía para el cumplimiento de la Ley General de Contabilidad Gubernamental	Cumplió	Comentarios
1. Cuenta con Manuales de Contabilidad.	Sí	
2. Registra en cuentas específicas del activo los bienes muebles e inmuebles; así como el registro contable de las inversiones en bienes de dominio público y el registro auxiliar de monumentos arqueológicos, artísticos e históricos.	Sí	La cuenta de construcciones en proceso presenta diferencia con el informe anual de construcciones en proceso. Revela obras de dominio público que no se registraron al gasto al cierre del ejercicio.
3. Publica el inventario actualizado en internet.	No	
4. Realiza la baja de bienes muebles e inmuebles.	Sí	
5. Realiza los registros contables con base acumulativa.	Sí	
6. Los registros auxiliares muestran los avances presupuestarios y contables.	Sí	
7. La lista de cuentas este alineada al plan de cuentas emitido por el CONAC.	Sí	Presenta cuentas limitadas en el ámbito municipal.
8. Realiza la contabilización de las operaciones conforme a las etapas presupuestales y contables respaldadas con la documentación original que compruebe y justifique los registros que se efectúen.	Sí	
9. Presenta el Estado de Situación Financiera, Estado de Actividades, Estado de Variación en la Hacienda Pública, Estado de Cambios en la Situación Financiera, Estado de Flujos de Efectivo, Notas a los estados financieros, Estado Analítico del Activo.	Sí	No integran las notas a los estados financieros.
10. Estado Analítico de Ingresos y Estado Analítico del Ejercicio del Presupuesto de Egresos (identificar los montos y adecuaciones en las clasificaciones Administrativa, Económica, por Objeto del Gasto, Funcional y Programática).	Sí	Presenta diferencia en los estados presupuestarios.



Municipio de Ayapango		
Guía para el cumplimiento de la Ley General de Contabilidad Gubernamental	Cumplió	Comentarios
11. Dispone de catálogos de bienes y las respectivas matrices de conversión con las características señaladas en los artículos 40 y 41, asimismo, de la norma y metodología que establezca los momentos contables de ingresos y gastos previstos en la ley.	Sí	
12. Realiza los registros contables con base acumulativa y en apego a los postulados básicos de contabilidad gubernamental armonizados en sus respectivos libros de diario, mayor e inventarios y balances.	Sí	Revela cuentas con saldo contrario a su naturaleza. Diferencias en saldos registrados por la entidad municipal y entidades externas.
13. La información financiera, presupuestaria, programática y contable, es la base para la elaboración de la Cuenta Pública.	Sí	Presenta diferencias en los estados presupuestarios integrados.
14. Mantener registros específicos de cada fondo, programa o convenio debidamente actualizados, identificados y controlados, así como la documentación original que justifique y compruebe el gasto incurrido.	Sí	El registro de los recursos de participaciones federales y participaciones estatales; difiere con lo publicado en las Gacetas del Gobierno del Estado de México. El saldo en bancos de los recursos FISMDF y FORTAMUNDF, no corresponde con lo registrado en el ingreso recaudado menos el egreso pagado.
15. Cancelar la documentación comprobatoria del egreso con la leyenda "Operado" o como se establezca en las disposiciones locales, identificándose con el nombre del fondo de aportaciones, programa o convenio respectivo.	Sí	
16. Realizar en términos de la normativa que emita el consejo, el registro contable, presupuestario y patrimonial de las operaciones realizadas con los recursos federales conforme a los momentos contables y clasificaciones de programas y fuentes de financiamiento.	Sí	
17. Coadyuvar con la fiscalización de las cuentas públicas, conforme a lo establecido en el artículo 49, fracciones III y IV, de la Ley de Coordinación Fiscal y demás disposiciones aplicables. Para ello, las instancias fiscalizadoras competentes verificarán que los recursos federales que reciban las entidades federativas, los municipios y las demarcaciones territoriales del Distrito Federal, se ejerzan conforme a los calendarios previstos y de acuerdo con las disposiciones aplicables del ámbito federal y local.	Sí	
18. Recursos federales aplicados conforme a reglas de operación y en el caso de recursos locales, a las demás disposiciones aplicables.	Sí	
19. Remitir a la SHCP a través del sistema de información a que se refiere el artículo 85 de la LFPRH la información sobre ejercicio y destino de gastos federales.	Sí	La información publicada en el portal aplicativo de la SHCP de FORMTAMUNDF no coincide con lo publicado en la Gaceta del Gobierno del Estado de México.



CUMPLIMIENTO DEL TÍTULO QUINTO DE LA LEY GENERAL DE CONTABILIDAD GUBERNAMENTAL Y LOS DOCUMENTOS EMITIDOS POR EL CONAC

Municipio de Ayapango		
Cumplimiento del Título Quinto de la Ley General de Contabilidad Gubernamental (Ejercicio 2016)		
Nombre del Formato	Cumplió	Comentarios
1. Estado de Situación Financiera.	No	
2. Estado de Variación de la Hacienda Pública.	No	
3. Estado de Cambios en la Situación Financiera.	No	
4. Notas a los Estados Financieros.	No	
5. Estado Analítico del Activo.	No	
6. Norma para establecer la estructura del Calendario de Ingresos base mensual.	No	
7. Norma para establecer la estructura del Calendario del Presupuesto de Egresos base mensual.	No	
8. Norma para la difusión a la ciudadanía de la ley de Ingresos y del Presupuesto de Egresos.	No	
9. Norma para armonizar la presentación de la información adicional a la iniciativa de la Ley de Ingresos.	No	
10. Norma para armonizar la presentación de la información adicional del Proyecto del Presupuesto de Egresos.	No	
11. Norma para establecer la estructura de información de montos pagados por ayudas y subsidios.	No	
12. Normas para establecer la estructura de información del formato de programas con recursos federales por orden de gobierno.	No	



Municipio de Ayapango		
Cumplimiento del Título Quinto de la Ley General de Contabilidad Gubernamental (Ejercicio 2016)		
Nombre del Formato	Cumplió	Comentarios
13. Normas para establecer la estructura de información del formato del ejercicio y destino de gasto federalizado y reintegros.	No	
14. Normas para establecer la estructura de los formatos de información de obligaciones pagadas o garantizadas con fondos federales.	No	
15. Lineamientos de información pública financiera para el Fondo de Aportaciones para la Infraestructura Social.	No	
16. Norma para establecer la estructura de información del formato de aplicación de recursos del Fondo de Aportaciones para el Fortalecimiento de los Municipios y de las Demarcaciones Territoriales del Distrito Federal.	No	
17. Normas para establecer la estructura de información de la relación de las cuentas bancarias productivas específicas que se presentan en la cuenta pública, en las cuales se depositen los recursos federales transferidos.	No	
18. Norma y modelo de estructura de información relativa a los Fondos de Ayuda Federal para la Seguridad Pública.	No	
19. Publicación del inventario de los bienes y actualizar por lo menos cada 6 meses.	No	



CUMPLIMIENTO DEL INFORME DEL EJERCICIO DE LOS RECURSOS DEL RAMO 33 REPORTADO EN EL SISTEMA DEL FORMATO ÚNICO

Cumplimiento de la Información reportada de la operación de los recursos del Ramo 33 a través del Sistema del Formato Único de la Secretaría de Hacienda y Crédito Público

		Ingreso (Miles de pesos)	
	Gaceta del Gobierno	SFU Formato Nivel Financiero	Diferencia
Publicación de los recursos FISMDF	2,537.0	2,537.0	
Publicación de los recursos FORTAMUNDF	5,015.7	4,597.7	418.0

En términos de los artículos 71, 72 y 81 de la Ley General de Contabilidad Gubernamental, las entidades federativas, los municipios y las demarcaciones territoriales del Distrito Federal, deben informar a la Secretaría de Hacienda y Crédito Público sobre el ejercicio y destino de los recursos federales que reciban. En cumplimiento del artículo 81 de la Ley General de Contabilidad Gubernamental, el Consejo Nacional de Armonización Contable emitió la “Norma para establecer la estructura de información del formato del ejercicio y destino de gasto federalizado y reintegros”, publicada el 4 de abril de 2013 en el Diario Oficial de la Federación.

De acuerdo con los Lineamientos para Informar Sobre los Recursos Federales Transferidos a las Entidades Federativas, Municipios y Demarcaciones Territoriales del Distrito Federal, y de Operación de los recursos del Ramo General 33 publicados el 25 de abril de 2013 en el Diario Oficial de la Federación, se observó que el informe de los recursos FISMDF coincide con lo publicado en la Gaceta del Gobierno del Estado de México y FORTAMUNDF no coincide con lo que publicó la Gaceta del Gobierno del Estado de México.

**HALLAZGOS DE CUENTA PÚBLICA 2016**

Municipio de Ayapango		
Núm.	Hallazgo	Recomendación
1	En el Estado de Situación Financiera Comparativo la cuenta de otros bienes muebles presenta saldo al 31 de diciembre 2016, la cual no se utiliza en el Estado de México.	Realizar la reclasificación, con base en los artículos 22, 24, 36, 37 fracción II, 41, 84 y 85 fracción I y III de la Ley General de Contabilidad Gubernamental, 342, 343 y 344 párrafo primero del Código Financiero del Estado de México y Municipios y Manual Único de Contabilidad Gubernamental para las Dependencias y Entidades Públicas del Gobierno y Municipios del Estado México (Decimoquinta Edición 2016).
2	El Estado de Situación Financiera Comparativo y anexo revelan cuentas con saldo contrario a su naturaleza.	Realizar la depuración correspondiente, de conformidad con el artículo 22, 84 y 85 fracción I y III de la Ley General de Contabilidad Gubernamental, 339, 341, 342, 344 párrafo primero, 352, 353 y 356 del Código Financiero del Estado de México y Municipios y Manual Único de Contabilidad Gubernamental para las Dependencias y Entidades Públicas del Gobierno y Municipios del Estado México (Decimoquinta Edición 2016) .
3	El Estado de Situación Financiera Comparativo y anexo revelan saldo en deudores diversos por cobrar a corto plazo, anticipo a proveedores, anticipo a contratistas, servicios personales por pagar a corto plazo, proveedores por pagar a corto plazo y otras cuentas por pagar a corto plazo con antigüedad mayor a un año.	Realizar la depuración de las cuentas con antigüedad mayor a un año, de conformidad con los artículos 21 y 22 de la Ley General de Contabilidad Gubernamental, 95 fracciones I, IV, IX y XVI de la Ley Orgánica Municipal, Manual Único de Contabilidad Gubernamental para las Dependencias y Entidades Públicas del Gobierno y Municipios del Estado México (Decimoquinta Edición 2016) y Lineamientos de Control Financiero y Administrativo para las Entidades Fiscalizables Municipales del Estado de México.
4	En el Estado de Situación Financiera Comparativo la cuenta de construcciones en proceso en bienes del dominio público revela diferencia con el Informe Anual de Construcciones en Proceso por 86.4 miles de pesos.	Realizar la conciliación correspondiente con la finalidad de mostrar la situación real que guarda la entidad, de acuerdo con los artículos 21, 22 y 29 de la Ley General de Contabilidad Gubernamental, 96 bis fracciones XIV de la Ley Orgánica Municipal del Estado de México y Capítulo VI "políticas de registro referentes a obra pública y construcciones en proceso" del Manual Único de Contabilidad Gubernamental para las Dependencias y Entidades Públicas del Gobierno y Municipios del Estado México (Decimoquinta Edición 2016).
5	En el Estado de Situación Financiera Comparativo, el Municipio revela afectación a la cuenta de resultado de ejercicios anteriores, sin la autorización y justificación correspondiente.	Verificar que previo a la afectación de resultado de ejercicios anteriores se cuente con la justificación y autorización del acuerdo de Cabildo con base en los artículos 21 y 22 de la Ley General de Contabilidad Gubernamental, en cumplimiento con las políticas de registro para Resultado de Ejercicios Anteriores segundo párrafo del Manual Único de Contabilidad Gubernamental para las Dependencias y Entidades Públicas del Gobierno y Municipios del Estado México, 342, 344 párrafo primero y 352 párrafo tercero del Código Financiero del Estado de México y Municipios.
6	El cálculo de la depreciación difiere del saldo registrado en el Estado de Situación Financiera Comparativo.	Realizar las acciones necesarias para que el cálculo de la depreciación corresponda con los registros contables, de acuerdo con los artículos 21, 22, 36, 37, 40, 41, 42, 44, 84 y 85 fracciones I y II de la Ley General de Contabilidad Gubernamental, 342, 344 primer párrafo y 352 del Código Financiero del Estado de México y Municipios y con el Capítulo VI "políticas de registro" apartado Depreciaciones del Manual Único de Contabilidad Gubernamental para las Dependencias y Entidades Públicas del Gobierno y Municipios del Estado México (Decimoquinta Edición 2016).



Municipio de Ayapango

Núm.	Hallazgo	Recomendación
7	El Informe Anual de Construcciones en Proceso revela obras de dominio público que no se registraron al gasto al cierre del ejercicio.	Al concluir la obra o al cierre del ejercicio transferir el saldo de la cuenta construcciones en bienes del dominio público al resultado del ejercicio, para mostrar el resultado real de las operaciones de la entidad municipal, con base en el artículo 29 de la Ley General de Contabilidad Gubernamental, en las políticas de registro capítulo VI construcciones en Proceso del Manual Único de Contabilidad Gubernamental para las Dependencias y Entidades Públicas del Gobierno y Municipios del Estado México (Decimoquinta Edición 2016), en el capítulo VI de los Lineamientos para la Depuración de la Cuenta de Construcciones en Proceso en Bienes de Dominio Público y en Bienes de Dominio Propio de las Entidades Fiscalizables del Estado de México publicados en la Gaceta del Gobierno del Estado de México núm. 104 del 28 de noviembre de 2016, Primero numeral B Reglas Específicas del Registro y Valoración del Activo, punto 2 del Acuerdo por el que se emiten las Reglas Específicas del Registro y Valoración del Patrimonio.
8	En el Estado Analítico de Ingresos Integrado la información difiere de la revelada en el Instituto Municipal de Cultura Física y Deporte.	Implementar conciliaciones periódicas entre el Municipio y sus organismos descentralizados, además de realizar la integración, de conformidad con los artículos 19 fracción IV, 21 y 22 de la Ley General de Contabilidad Gubernamental y con el postulado básico del registro e integración presupuestaria del Acuerdo por el que se emiten los Postulados Básicos de Contabilidad Gubernamental.
9	El registro de Participaciones Federales del Estado Analítico de Ingresos difiere con lo publicado en las Gacetas del Gobierno del Estado de México, núm. 67 del 15 de abril, núm. 11 del 15 de julio, núm. 75 del 14 de octubre de 2016, y núm. 7 del 13 de enero de 2017 por 5,746.2 miles de pesos.	Realizar conciliaciones periódicas, de tal manera que el importe registrado en Participaciones Federales en el Estado Analítico de Ingresos sea igual a lo publicado en las Gacetas del Gobierno del Estado de México, de acuerdo con los artículos 16, 21, 22, 34, 36 y 70 fracciones I, III y V, de la Ley General de Contabilidad Gubernamental; 342 y 344 párrafo primero del Código Financiero del Estado de México y Municipios.
10	El registro de Participaciones Estatales del Estado Analítico de Ingresos difiere con lo publicado en las Gacetas del Gobierno del Estado de México, núm. 67, del 15 de abril; núm. 11, del 15 de julio; núm. 75, del 14 de octubre de 2016, y núm. 7 del 13 de enero de 2017 por 16.5 miles de pesos.	Realizar conciliaciones periódicas, de tal manera que el importe registrado en Participaciones Estatales en el Estado Analítico de Ingresos sea igual a lo publicado en las Gacetas del Gobierno del Estado de México, de acuerdo con los artículos 16, 21, 22, 34, 36, 38 fracción II, de la Ley General de Contabilidad Gubernamental, 342 y 344 párrafo primero del Código Financiero del Estado de México y Municipios.
11	El saldo en bancos de los recursos FISMDF no corresponde con lo registrado en el Ingreso Recaudado menos la aplicación por 39.2 miles de pesos.	Conciliar los registros y de ser procedente realizar los ajustes correspondientes, de conformidad con los artículos 16, 21, 22, 34, 69, 70 fracciones I, V y 71 de la Ley General de Contabilidad Gubernamental; 49, fracciones III y IV, de la Ley de Coordinación Fiscal, 342 y 344 párrafo primero del Código Financiero del Estado de México y Municipios y Manual Único de Contabilidad Gubernamental para las Dependencias y Entidades Públicas del Gobierno y Municipios del Estado México (Decimoquinta Edición 2016).
12	El saldo en bancos de los recursos FORTAMUNDF no corresponde con lo registrado en el Ingreso Recaudado menos la aplicación por 504.0 miles de pesos.	Conciliar los registros y de ser procedente realizar los ajustes correspondientes, de conformidad con los artículos 16, 21, 22, 34, 69, 70 fracciones I, V y 71 de la Ley General de Contabilidad Gubernamental; 49, fracciones III y V, de la Ley de Coordinación Fiscal, 342 y 344 párrafo primero del Código Financiero del Estado de México y Municipios y con el Manual Único de Contabilidad Gubernamental para las Dependencias y Entidades Públicas del Gobierno y Municipios del Estado México (Decimoquinta Edición 2016).



Municipio de Ayapango		
Núm.	Hallazgo	Recomendación
13	Las retenciones a los recursos FORTAMUNDF por concepto de agua, que realiza la Secretaría de Finanzas del Gobierno del Estado de México, que informa CAEM difiere con lo que revela la entidad municipal.	Realizar la conciliación de las retenciones de FORTAMUNDF por concepto de agua, con CAEM de acuerdo con los artículos 21, 22, 34 y 35 de la Ley General de Contabilidad Gubernamental y 51 de la Ley de Coordinación Fiscal, Gaceta del Gobierno del Estado de México núm. 115 del 10 de diciembre de 2014 y Diario Oficial de la Federación del 18 de agosto de 2014.
14	En la confirmación de saldos se determinaron diferencias con CAEM por 283.3 miles de pesos; CFE por 214.2 miles de pesos; CONAGUA por 33.1 miles de pesos y con el ISSEMYM por 19.6 miles de pesos.	Formular la conciliación con estos organismos y realizar los ajustes correspondientes, de conformidad con los artículos 16, 21, 22, 34, 36, 37, 38, 40, 41 y 45 de la Ley General de Contabilidad Gubernamental y con el Manual Único de Contabilidad Gubernamental para las Dependencias y Entidades Públicas del Gobierno y Municipios del Estado México (Decimoquinta Edición 2016).
15	En el Estado Analítico del Ejercicio del Presupuesto de Egresos, los subsidios otorgados por el Municipio no coinciden con los ingresos por subsidios para gastos de operación reportados por los organismos descentralizados por 42.4 miles de pesos.	Implementar las acciones preventivas de tal manera que se realicen conciliaciones periódicas con los organismos descentralizados y con el Municipio, para que en lo sucesivo no se presente la inconsistencia, con base en los artículos 16, 21, 22 y 37 de la Ley General de Contabilidad Gubernamental; 4 fracción II de la Ley que crea los Organismos Públicos Descentralizados de Asistencia Social de Carácter Municipal, denominados DIF, 24 fracción I, de Ley que crea el Organismo Público Descentralizado Denominado Instituto Municipal de Cultura Física y Deporte del municipio de Ayapango; 344 del Código Financiero del Estado de México y Municipios y el Manual Único de Contabilidad Gubernamental para las Dependencias y Entidades Públicas del Gobierno y Municipios del Estado México (Decimoquinta Edición 2016).
16	El porcentaje asignado de recursos del Municipio al Instituto Municipal de Cultura Física y Deporte no corresponde con lo establecido en el decreto de creación núm. 203.	Implementar las acciones correspondientes para que el Municipio otorgue al Instituto Municipal de Cultura Física y Deporte el subsidio de acuerdo con el artículo 24 fracción I de la Ley que crea el Organismo Público Descentralizado Denominado Instituto Municipal de Cultura Física y Deporte del municipio de Ayapango.
17	Los estados presupuestarios Estado Analítico de Ingresos y Estado Analítico del Ejercicio del Presupuesto de Egresos no presentan notas de memoria.	Incluir en los estados financieros y presupuestarios las notas que correspondan, de acuerdo con los artículos 46, fracción I, inciso g, 48 y 49 de la Ley General de Contabilidad Gubernamental, 342 y 344 del Código Financiero del Estado de México y Municipios y con las Normas y Metodología para la Emisión de Información Financiera y Estructura de los Estados Financieros Básicos del Ente Público y Características de sus Notas, documentos emitidos por el CONAC.
18	La información financiera, presupuestaria y el inventario de bienes muebles e inmuebles no se publicaron en la página web de la entidad.	Publicar la información financiera, presupuestaria y el inventario de muebles e inmuebles de conformidad con los artículos 27, 56, 84, 85 y Título Quinto de la Transparencia y Difusión de la Información Financiera de Ley General de Contabilidad Gubernamental y 56 de Ley de Coordinación Fiscal.
19	El ingreso recaudado de los recursos de FORTAMUNDF que revela el Sistema de Formato Único, no coincide con lo publicado en la Gaceta del Gobierno del Estado de México núm. 19 del 29 de enero de 2016.	Conciliar las cifras presentadas de acuerdo con los artículos 21, 22, 34, 36, 37 fracción II, 38, 40, 41, 44, 68, 71, 72, 80, 84 y 85 de la Ley General de Contabilidad Gubernamental 33 b fracción II, 48 y 49 de la Ley de Coordinación Fiscal, 85 de la Ley Federal de Presupuesto y Responsabilidad Hacendaria, 84, 85, octava y novena de los Lineamientos para informar sobre los Recursos Federales Transferidos a las Entidades Federativas, Municipios y Demarcaciones Territoriales del Distrito Federal y de Operación de los Recursos del Ramo General 33.



En relación con el Informe de Resultados del ejercicio anterior, las reincidencias de los hallazgos determinados son:

- Saldo en cuenta que no es aplicable de conformidad con el Manual Único de Contabilidad Gubernamental.
- Revela cuentas con saldo contrario a su naturaleza.
- Presenta cuentas con antigüedad mayor a un año.
- Revela afectación la cuenta de resultado de ejercicios anteriores.
- En el Estado Analítico de Ingresos Integrado la información difiere de la revelada en el Instituto Municipal de Cultura Física y Deporte.
- El registro de participaciones federales y estatales del Estado Analítico de Ingresos difiere con lo publicado en las Gacetas de Gobierno del Estado de México
- Los recursos FISMDF del Estado Analítico de Ingresos presentan diferencia en su aplicación y el saldo de su cuenta bancaria.
- En la confirmación de saldos se determinaron diferencias con CAEM, CFE e ISSEMYM.
- Los subsidios otorgados por el Municipio en el Estado Analítico del Ejercicio del Presupuesto de Egresos, no coinciden con los ingresos por subsidios para gastos de operación reportados por sus organismos.
- El porcentaje de asignación de recursos del Municipio al Instituto Municipal de Cultura Física y Deporte no corresponde con lo establecido en el decreto de creación.
- Diferencia entre el ingreso recaudado de los recursos de FORTAMUNDF que revela el Sistema de Formato Único (SFU), con la Gaceta de Gobierno.



PATRIMONIAL

Municipio de Ayapango		
Núm.	Hallazgo	Recomendación
1	Se identifica que el reporte de altas y bajas de bienes muebles difiere con lo que revela la información financiera y las cédulas de bienes muebles de los informes mensuales.	Conciliar el Inventario de Bienes Muebles del ejercicio con sus registros contables y en su caso, realizar los ajustes correspondientes con base en los artículos 19; fracción VII, 23, 27 y 28 de la Ley General de Contabilidad Gubernamental y los Lineamientos para el registro y Control del Inventario y la Conciliación y Desincorporación de Bienes Muebles e Inmuebles para las Entidades Fiscalizables del Estado de México.
2	El Inventario de Bienes Muebles no se encuentra actualizado, toda vez que presenta omisiones de información por bien y cuentas no autorizadas.	Actualizar el Inventario de Bienes Muebles y realizar los ajustes correspondientes con base en los artículos 19; fracción VII y 27 de la Ley General de Contabilidad Gubernamental, Manual Único de Contabilidad Gubernamental para las Dependencias y Entidades Públicas del Gobierno y Municipios del Estado de México (Decimoquinta Edición 2016) y a los Lineamientos para el Registro y Control del Inventario y la Conciliación y Desincorporación de Bienes Muebles e Inmuebles para las Entidades Fiscalizables del Estado de México.
3	El Inventario de Bienes Muebles de Bajo Costo incluye bienes con un valor menor a 17 y mayor a 35 salarios mínimos a la fecha de su adquisición.	Actualizar el Inventario de Bienes Muebles de Bajo Costo y realizar los ajustes correspondientes con base en el artículo 19; fracción VII de la Ley General de Contabilidad Gubernamental, Manual Único de Contabilidad Gubernamental para las Dependencias y Entidades Públicas del Gobierno y Municipios del Estado de México (Decimoquinta Edición 2016) y los Lineamientos para el Registro y Control del Inventario y la Conciliación y Desincorporación de Bienes Muebles e Inmuebles para las Entidades Fiscalizables del Estado de México.

Con fundamento en los artículos 16, 115 fracción IV penúltimo párrafo en su parte conducente, 116 fracción II, sexto párrafo y 134 segundo y quinto párrafos de la Constitución Política de los Estados Unidos Mexicanos; 61, fracciones XXXII, XXXIII, XXXIV y XXXV, anterior a las reformas emitidas mediante Decreto número 202 publicado en el Periódico oficial Gaceta del Gobierno del Estado de México el veinticuatro de abril de dos mil diecisiete, conforme a lo establecido en el artículo octavo transitorio de dicho decreto y 129 penúltimo párrafo, de la Constitución Política del Estado Libre y Soberano de México; 94 primer párrafo, fracción I y 95 de la Ley Orgánica del Poder Legislativo del Estado Libre y Soberano de México; 8 primer párrafo, fracciones XVI, XXII y XXVII, inciso a), 13 primer párrafo fracciones VII y IX, 14, 21, 23 primer párrafo, fracciones II, III y XI y 24 primer párrafo, fracciones I, VI, VII, IX y X de la Ley de Fiscalización Superior del Estado de México; 47 tercer párrafo y 52 de la Ley de Responsabilidades de los Servidores Públicos del Estado y Municipios, anterior



a las reformas emitidas mediante el Decreto número 207, publicado en el periódico oficial Gaceta del Gobierno del Estado de México, el treinta de mayo de dos mil diecisiete, conforme a lo establecido en el artículo Décimo transitorio de dicho decreto y 112 de la Ley Orgánica Municipal del Estado de México, la contraloría del municipio de Ayapango, como autoridad competente en materia de auditoría, control y evaluación municipal, dará puntual seguimiento a los hallazgos que pudieran resultar en observaciones administrativas disciplinarias, identificados en el resultado de la revisión a la Cuenta Pública y, en su caso, substanciar en el ámbito de su competencia el procedimiento disciplinario que corresponda.

Es importante destacar que las acciones que emprenda la contraloría, relacionadas con los hallazgos de referencia, debe hacerlas sólo del conocimiento de la Presidenta Municipal, como superior jerárquico.



PLIEGO DE OBSERVACIONES

INFORMES MENSUALES

Municipio de Ayapango					
Observaciones Resarcitorias de Informes Mensuales					
Del 1 de enero al 31 de diciembre 2016					
(Miles de pesos)					
Observaciones Determinadas	Importe observado	Observaciones Solventadas	Importe Solventado	Observaciones por Solventar	Importe por Solventar
24	1,960.6	0	0	24	1,960.6

El detalle se encuentra en el contenido del Pliego de Resultados.

Los pliegos derivados de los actos de fiscalización en que se determinaron las observaciones se encuentran en proceso de aclaración y solventación por el ente público conforme a la información anterior, y en su caso se iniciará el procedimiento administrativo resarcitorio.

**RECOMENDACIONES DE EVALUACIÓN DE PROGRAMAS**

Núm.	Nombre del Indicador	Comentarios de la Evaluación 2016	Recomendaciones
1	Informe Anual de Ejecución del Plan de Desarrollo Municipal	El Ayuntamiento de Ayapango no remitió su Informe Anual de Ejecución del Plan de Desarrollo Municipal 2016-2018, como parte de la información presentada en la Cuenta Pública de la entidad, únicamente presentó el Primer Informe de Gobierno emitido en diciembre de 2016.	Dar seguimiento a las 3 recomendaciones referidas en el apartado de Informe Anual de Ejecución del Plan Desarrollo Municipal de este Informe de Resultados.
2	Programas Presupuestarios Ejecutados por la Entidad Municipal	La entidad no ejecutó 39 de los 72 programas presupuestarios en términos de la Estructura Programática Municipal 2016. Con el análisis de la información remitida por el Ayuntamiento, respecto a la aplicación de sus programas presupuestarios, el OSFEM identificó que en ninguno de los 25 programas reportados, utilizó las Matrices de Indicadores para Resultados Tipo.	Dar seguimiento a las 38 recomendaciones referidas en el apartado de Programas Presupuestarios Ejecutados por la Entidad de este Informe de Resultados.
3	Evaluación del Cumplimiento de Metas Físicas	La entidad fiscalizable mostró el nivel de cumplimiento de las metas y las actividades no alcanzadas en los proyectos ejecutados en el ejercicio 2016.	Dar seguimiento a las 36 recomendaciones referidas en el apartado de Evaluación del Cumplimiento de Metas Físicas de este Informe de Resultados.
4	Matriz de Indicadores para Resultados (MIR)	La entidad remitió las fichas técnicas de diseño y fichas técnicas de seguimiento, sin embargo no cumplieron con las características técnicas requeridas por el OSFEM, por lo que no pudieron ser evaluadas.	Dar seguimiento a las 2 recomendaciones referidas en el apartado de Matriz de Indicadores para Resultados (MIR) de este Informe de Resultados.
5	Documentos para el Desarrollo Institucional	El Ayuntamiento presentó evidencia documental, en términos de los "Lineamientos para la Elaboración de la Cuenta Pública Municipal 2016" emitidos por el OSFEM, que sustenta que cuenta con el Organigrama y el Reglamento Interior, sin embargo carece de los manuales de organización y de procedimientos.	Elaborar y aprobar los manuales de organización y de procedimientos, así como mantener actualizados el Organigrama y el Reglamento Interior con la finalidad de eficientar la gestión pública municipal.




Núm.	Nombre del Indicador	Comentarios de la Evaluación 2016	Recomendaciones
6	Competencia Laboral del Tesorero Municipal	El Tesorero Municipal no cumple con los requisitos establecidos en el artículo 96 fracción I de la Ley Orgánica Municipal del Estado de México.	Contratar un Tesorero Municipal que cuente con título profesional en las áreas jurídicas, económicas o contable administrativas, experiencia mínima de un año y con la Certificación de Competencia Laboral en funciones expedida por el Instituto Hacendario del Estado de México.
7	Competencia Laboral del Contralor Interno Municipal	El Contralor Interno Municipal no cumple con los requisitos establecidos en el artículo 96 fracción I y 113 de la Ley Orgánica Municipal del Estado de México.	Contratar un Contralor Interno Municipal que cuente con título profesional en las áreas jurídicas, económicas o contable administrativas, experiencia mínima de un año y la Certificación de Competencia Laboral en funciones expedida por el Instituto Hacendario del Estado de México.
8	Competencia Laboral del Secretario del Ayuntamiento	El Secretario del Ayuntamiento no cumple con los requisitos establecidos en el artículo 92 fracción IV de la Ley Orgánica Municipal del Estado de México.	Contratar un Secretario del Ayuntamiento que cuente con título profesional de educación superior, experiencia mínima de un año y con la Certificación de Competencia Laboral en funciones expedida por el Instituto Hacendario del Estado de México.
9	Competencia Laboral del Director de Obras	El Director de Obras no cumple con los requisitos establecidos en el artículo 96 Ter de la Ley Orgánica Municipal del Estado de México.	Contratar un Director de Obras que cuente con título profesional en ingeniería, arquitectura o alguna área afín, experiencia mínima de un año y con la Certificación de Competencia Laboral en funciones expedida por el Instituto Hacendario del Estado de México.
10	Competencia Laboral del Director de Desarrollo Económico	El Director de Desarrollo Económico no cumple con los requisitos establecidos en el artículo 96 Quintus de la Ley Orgánica Municipal del Estado de México.	Contratar un Director de Desarrollo Económico que cuente con título profesional en el área económico-administrativa, experiencia mínima de un año y con la Certificación de Competencia Laboral en funciones expedida por el Instituto Hacendario del Estado de México.
11	Competencia Laboral del Director de Catastro	El Director de Catastro no cumple con los requisitos establecidos en los artículos 32 fracción IV de la Ley Orgánica Municipal del Estado de México y 169 fracción IV del Código Financiero del Estado de México y Municipios.	Contratar un Director de Catastro que cuente con título profesional y/o experiencia mínima de un año, así como la Certificación de Competencia Laboral en funciones expedida por el Instituto Hacendario del Estado de México.



Núm.	Nombre del Indicador	Comentarios de la Evaluación 2016	Recomendaciones
12	Evaluación de Mejora Regulatoria Municipal	La entidad municipal no muestra evidencia del cumplimiento de la totalidad de las obligaciones que la Ley refiere en materia de Mejora Regulatoria.	Implementar políticas públicas que permitan atender de manera inmediata las 34 recomendaciones indicadas en el apartado de Evaluación de la Mejora Regulatoria Municipal de este Informe de Resultados.
13	Evaluación de Protección Civil Municipal	El ente fiscalizable no dio cumplimiento a la totalidad de obligaciones que la Ley refiere en materia de Protección Civil.	Para un adecuado desempeño en materia de Protección Civil, así como dar cumplimiento a las disposiciones normativas aplicables a nivel municipal, es necesario que la entidad atienda las 25 recomendaciones indicadas en el apartado de Protección Civil de este Informe de Resultados.
Total de Recomendaciones			145

FUENTE: Elaboración del OSFEM.

La Contraloría interna del municipio de Ayapango, como autoridad competente en materia de auditoría, control y evaluación municipal, dará puntal seguimiento a los hallazgos identificados en el resultado de la revisión a la Cuenta Pública y en su caso, determinará el procedimiento que corresponda. Las recomendaciones constituyen medidas para mejorar el manejo de los recursos públicos de una forma responsable, eficiente, eficaz y transparente; lo anterior con fundamento en los artículos 16 y 116 fracción II, sexto párrafo, de la Constitución Política de los Estados Unidos Mexicanos; 61 fracciones XXXII, XXXIII, XXXIV, y XXXV, anterior a las reformas emitidas mediante Decreto número 202 publicado en el Periódico oficial Gaceta del Gobierno del Estado de México el veinticuatro de abril de dos mil diecisiete, conforme a lo establecido en el artículo octavo transitorio de dicho decreto, y 129 penúltimo párrafo de la Constitución del Estado Libre y Soberano de México; 94 fracción I y 95 de la Ley Orgánica del Poder Legislativo del Estado Libre y Soberano de México; 8 fracciones XII, XVI, XXII y XXVII inciso a) y 13 fracciones VII y IX de la Ley de Fiscalización Superior del Estado de México; 47 tercer párrafo y 52 de la Ley de Responsabilidades de los Servidores Públicos del Estado de México y Municipios, anterior a las reformas emitidas mediante el Decreto número 207, publicado en el periódico oficial Gaceta del Gobierno del Estado de México, el treinta de mayo de dos mil diecisiete, conforme a lo establecido en el artículo Décimo transitorio de dicho decreto y 112 de la Ley Orgánica Municipal del Estado de México.



**Organismo Descentralizado DIF de
Ayapango**





CONTENIDO

PRESENTACIÓN	153
CUMPLIMIENTO FINANCIERO	154
EVALUACIÓN DE PROGRAMAS	193
RESULTADO DE LA FISCALIZACIÓN	233



PRESENTACIÓN

Conforme a lo dispuesto por la Ley que crea los Organismos Públicos Descentralizados de Asistencia Social, de Carácter Municipal, denominados “Sistemas Municipales para el Desarrollo Integral de la Familia”, el 15 de julio de 1985 se crea el organismo descentralizado DIF de Ayapango, con el objetivo de brindar asistencia social y beneficio colectivo, investido de personalidad jurídica y patrimonio propio.

INFORME DE RESULTADOS DE LA FISCALIZACIÓN SUPERIOR DE LA CUENTA PÚBLICA DEL ORGANISMO DESCENTRALIZADO DIF DE AYAPANGO

H. LIX LEGISLATURA DEL ESTADO DE MÉXICO

El Órgano Superior de Fiscalización del Estado de México en cumplimiento con los artículos 50, 51 y 52 de la Ley de Fiscalización Superior del Estado de México, anterior a las reformas emitidas mediante el Decreto número 207, publicado en el periódico oficial Gaceta del Gobierno del Estado de México, el treinta de mayo de dos mil diecisiete, conforme a lo establecido en el artículo Décimo transitorio de dicho decreto y por conducto de la Comisión de Vigilancia, da a conocer el Informe de Resultados correspondiente a la Cuenta Pública del ejercicio 2016 a la H. Legislatura del Estado de México.

OBJETIVO DE LA FISCALIZACIÓN

CUENTA PÚBLICA

Fiscalizar la Cuenta Pública de la entidad para comprobar la correcta aplicación de los recursos públicos y el cumplimiento de la normatividad.



CUMPLIMIENTO FINANCIERO

ALCANCE DE LA REVISIÓN

Se aplicaron los procedimientos normativos a la Cuenta Pública 2016 del organismo descentralizado DIF de Ayapango, en cumplimiento de la Ley General de Contabilidad Gubernamental, del Presupuesto de Ingresos y Egresos del Organismo Descentralizado DIF para el Ejercicio Fiscal del Año 2016, del Código Financiero del Estado de México y Municipios, normas y acuerdos emitidos por el Consejo Nacional de Armonización Contable (CONAC) y del Manual Único de Contabilidad Gubernamental para las Dependencias y Entidades Públicas del Gobierno y Municipios del Estado de México (decimoquinta edición 2016). La veracidad de los estados financieros y presupuestales es responsabilidad de la administración de la entidad, los cuales se elaboraron en función de los ordenamientos legales, de las disposiciones normativas aplicables a la naturaleza de las operaciones realizadas y de acuerdo con lo manifestado en la carta de aseveraciones presentada por el ente.

La revisión se efectuó considerando las Normas Internacionales de Auditoría adoptadas en las normas de auditoría para atestiguar, revisión y otros servicios relacionados, emitidas por el Instituto Mexicano de Contadores Públicos.

PROCEDIMIENTOS APLICADOS

CUENTA PÚBLICA

1. Comprobar que la información financiera (patrimonial y presupuestaria) de la Cuenta Pública corresponda con la presentada en el informe mensual de diciembre de 2016.
2. Verificar en el anexo al Estado de Situación Financiera que los saldos de las cuentas que integran el activo, pasivo y patrimonio al inicio del ejercicio 2016 correspondan con el saldo de las cuentas al final del ejercicio 2015.
3. Verificar que el Estado de Situación Financiera Comparativo cumpla con lo siguiente:
 - a) Estar presentado de acuerdo con el Manual Único de Contabilidad Gubernamental para las Dependencias y Entidades Públicas del Gobierno y Municipios del Estado de México 2016.
 - b) Las cuentas correspondan a su naturaleza y coincidan con los anexos.
 - c) Cumpla con el equilibrio entre el total del activo y la suma de pasivo más hacienda pública/patrimonio.
 - d) El resultado (ahorro o desahorro) que revela sea igual al que se determina en el Estado de Actividades Comparativo.
 - e) El saldo en cuentas de deudores diversos por cobrar, anticipo a proveedores, anticipo a contratistas, servicios personales por pagar, proveedores por pagar y otras cuentas por pagar, todas a corto plazo no presenten antigüedad mayor a un año.
 - f) Verificar que los saldos contables de las altas y bajas de bienes muebles e inmuebles coincidan con las Cédulas de Inventarios mensuales y el Reporte de Altas y Bajas de Bienes Muebles e Inmuebles.
 - g) Verificar que los saldos de la Conciliación Físico-Contable del Inventario de Bienes Muebles e Inmuebles coincidan con la información que revela el Estado de Situación Financiera Comparativo.



- h) Identificar la afectación a la cuenta de resultado de ejercicios anteriores.
 - i) Verificar que el saldo neto en la Hacienda Pública/Patrimonio sea igual al que revela el Estado de Situación Financiera Comparativo.
 - j) Verificar que el saldo de las cuentas del Estado Analítico del Activo corresponda con el revelado en el Estado de Situación Financiera Comparativo.
 - k) Verificar que la cifra que se determine como incremento neto o disminución neta, el saldo al inicio y al final del ejercicio en el Estado de Flujos de Efectivo, corresponda con las cuentas de efectivo y equivalentes del Estado de Situación Financiera Comparativo.
 - l) Verificar que el origen y aplicación de los recursos del Estado de Cambios en la Situación Financiera coincida con la variación revelada en el Estado de Situación Financiera Comparativo.
 - m) Verificar que el saldo de los rubros del Estado Analítico de la Deuda y Otros Pasivos coincida con lo que revela el Estado de Situación Financiera Comparativo.
4. Verificar que la proporción de la deuda en relación con los ingresos ordinarios no rebase lo establecido en el artículo 5 de la Ley de Ingresos de los Municipios del Estado de México.
 5. Determinar la capacidad y grado de endeudamiento.
 6. Determinar la sostenibilidad de la deuda mediante los indicadores del sistema de alertas establecidos en la Ley de Disciplina Financiera.
 7. Verificar si la entidad realizó el cálculo de la depreciación y el registro contable.
 8. Revisar que el Estado Analítico de Ingresos y Estado Analítico del Ejercicio del Presupuesto de Egresos mantengan el equilibrio.
 9. Verificar en el Estado Analítico del Ejercicio del Presupuesto de Egresos que el egreso ejercido no sea mayor al modificado y que los capítulos ejercidos hayan contado con suficiencia presupuestal.



10. Verificar que el egreso por las clasificaciones económica, por dependencia, función y programática corresponda al total aprobado, modificado, comprometido, devengado, ejercido y pagado en el Estado Analítico del Ejercicio del Presupuesto de Egresos.
11. Realizar la confirmación de saldos con Comisión Federal de Electricidad (CFE) y con el Instituto de Seguridad Social del Estado de México y Municipios (ISSEMYM).
12. Verificar que si la entidad tiene más de 200 trabajadores y/o el importe pagado en nómina mensual rebase 400.0 miles de pesos en promedio mensual haya presentado el aviso y dictamen de la Determinación y Pago del Impuesto Sobre Erogaciones por Remuneraciones al Trabajo Personal.
13. Verificar que los estados financieros y presupuestarios cuenten con notas de desglose, memoria y gestión administrativa.
14. Verificar que los importes determinados en la conciliación entre los ingresos y egresos presupuestarios y contables coincida con el Estado de Actividades Comparativo, Estado Analítico de Ingresos y Estado Analítico del Ejercicio del Presupuesto de Egresos.
15. Verificar la observancia de lo establecido en la Ley General de Contabilidad Gubernamental y en las disposiciones emitidas por el CONAC, a través de la guía de cumplimiento correspondiente.
16. Verificar que en el cuarto trimestre de 2016 la información financiera y presupuestaria se publicó en la página web de la entidad, en cumplimiento al Título Quinto de la Ley General de Contabilidad Gubernamental.



En el entendido de que los procedimientos citados no constituyen una auditoría de estados financieros, sino una revisión en que se aplicaron los procedimientos normativos mediante pruebas selectivas de la información que envía la entidad en la Cuenta Pública 2016, y considerando las Normas Internacionales de Auditoría adoptadas en las normas de auditoría para atestiguar, revisión y otros servicios relacionados, emitidas por el Instituto Mexicano de Contadores Públicos, no expresamos opinión sobre los estados financieros del organismo descentralizado DIF de Ayapango, pero sí un informe para comunicar los resultados de la Fiscalización a las partes interesadas, y en su caso, a la ciudadanía. El propósito es también facilitar las acciones de seguimiento y de naturaleza preventiva y correctiva en cumplimiento a la normatividad mencionada en los párrafos anteriores, por el periodo comprendido del 1 de enero al 31 de diciembre de 2016.

El informe se emitió con el propósito de dar a conocer el resultado de la fiscalización superior de la Cuenta Pública 2016 al Poder Legislativo y al organismo descentralizado DIF de Ayapango, para que éste de atención a las observaciones y a los hallazgos que se encuentran en el apartado “Resultado de la Fiscalización”.

Las observaciones y los hallazgos comprenden aspectos relacionados con deficiencias en el diseño y en la operación del control interno, los cuales podrían afectar a la administración municipal, en su registro, proceso, resumen y reporte de la información financiera, por lo que contravendrá de ese modo, sus aseveraciones sobre el contenido de los estados financieros.



COMPARATIVO PRESUPUESTARIO ENTRE LA CUENTA PÚBLICA Y EL INFORME MENSUAL DE DICIEMBRE DE 2016

Organismo Descentralizado DIF de Ayapango

(Miles de pesos)

Fuente	Ingreso		Egreso	
	Modificado	Recaudado	Modificado	Ejercido
Cuenta Pública Anual	3,433.9	2,519.4	3,433.9	2,560.7
Informe Mensual Diciembre	3,433.9	2,519.4	3,433.9	2,560.7
Diferencia				

FUENTE: Elaboración del OSFEM, con información de la Cuenta Pública de la entidad y del informe mensual de diciembre.

Nota: Las sumas parciales y las variaciones pueden no coincidir con los totales debido al redondeo.



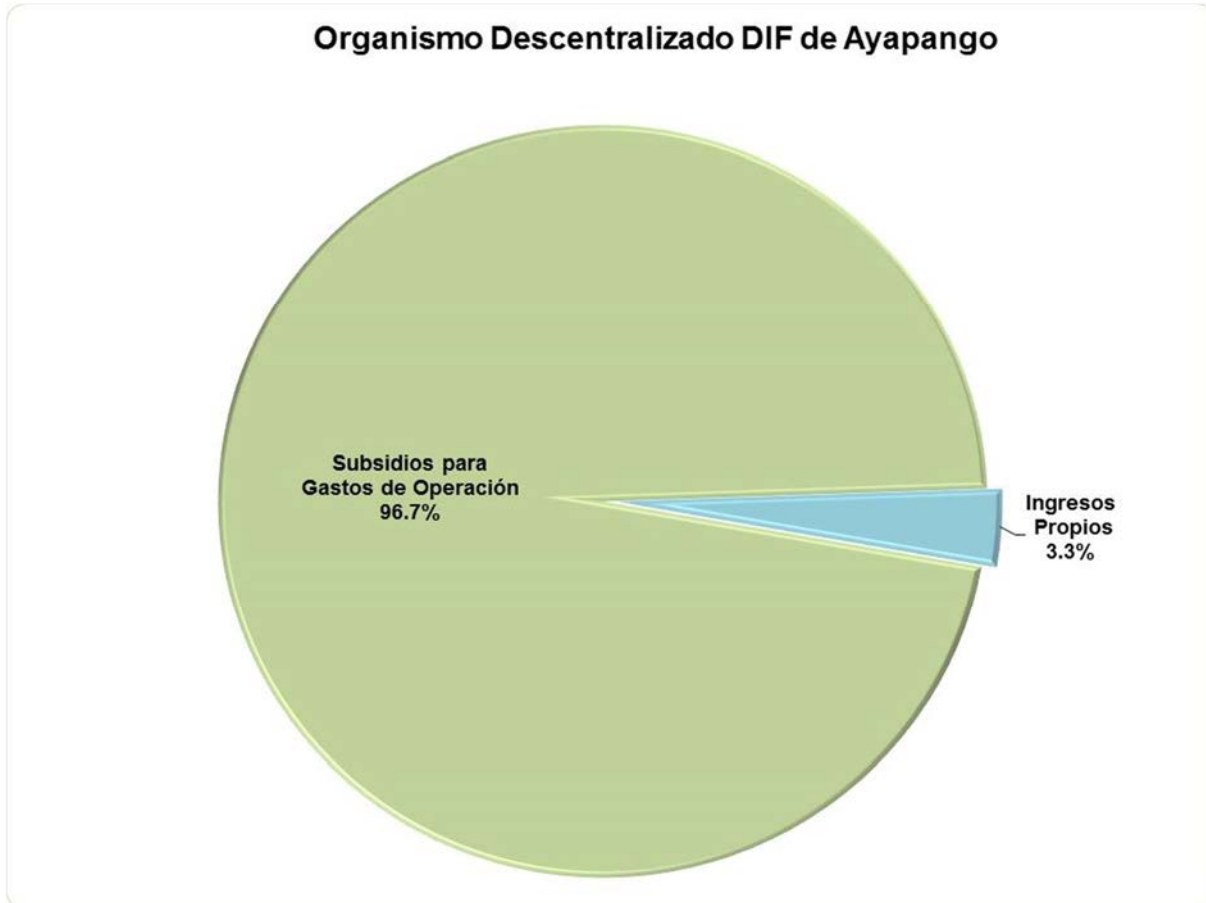
ESTADO ANALÍTICO DE INGRESOS COMPARATIVO

Organismo Descentralizado DIF de Ayapango										
(Miles de pesos)										
Concepto	Ingreso				Variación				2016 - 2015	
	Recaudado	Estimado	Modificado	Recaudado	Modificado - Estimado		Recaudado - Modificado		Absoluta	%
	2015	2016	2016	2016	Absoluta	%	Absoluta	%	Absoluta	%
Impuestos										
Predial										
Sobre Adquisición de Inmuebles y Otras Operaciones Traslativas de Dominio de Inmuebles										
Sobre Conjuntos Urbanos										
Sobre Anuncios Publicitarios										
Sobre Diversiones, Juegos y Espectáculos Públicos										
Accesorios de Impuestos										
Cuotas o Aportaciones de Seguridad Social										
Contribuciones de Mejoras										
Derechos										
De Agua Potable, Drenaje, Alcantarillado, recepción de Caudales de Aguas Residuales para su Tratamiento o Manejo y Conducción										
Del Registro Civil										
De Desarrollo Urbano y Obras Públicas										
Otros Derechos										
Accesorios de Derechos										
Productos de Tipo Corriente										
Aprovechamientos de Tipo Corriente	1,464.1	654.0	654.0	17.1			- 636.9	- 97.4	- 1,447.0	- 98.8
Ingresos por Venta de Bienes y Servicios	130.0	132.9	132.9	66.5			- 66.3	- 49.9	- 63.5	- 48.8
Contribuciones no Comprendidas en las Fracciones de la Ley de Ingresos Causadas en Ejercicios Fiscales Anteriores Pendientes de Liquidación o Pago										
Participaciones, Aportaciones, Transferencias, Asignaciones, Subsidios y Otras Ayudas	2,630.5	2,582.8	2,582.8	2,435.7			- 147.1	- 5.7	- 194.8	- 7.4
Ingresos Federales										
Participaciones Federales										
FISMDF										
FORTAMUNDF										
FORTASEG										
Remanentes de Ramo 33										
Remanente de otros Recursos Federales										
Otros Recursos Federales										
Ingresos Estatales										
Participaciones Estatales										
Las Demas Derivadas del Título Séptimo del CFEM										
PAD										
FEFOM										
Remanentes PAD										
Remanentes FEFOM										
Otros Recursos Estatales										
Convenios										
Transferencias, Asignaciones, Subsidios y Otras Ayudas	2,630.5	2,582.8	2,582.8	2,435.7			- 147.1	- 5.7	- 194.8	- 7.4
Otros Ingresos y Beneficios										
Ingresos Financieros	4.2	4.2	4.2				- 4.2	- 100.0	- 4.2	- 100.0
Ingresos Extraordinarios										
Otros Ingresos y Beneficios Varios	271.3	60.0	60.0				- 60.0	- 100.0	- 271.3	- 100.0
Total	4,500.0	3,433.9	3,433.9	2,519.4			- 914.5	- 26.6	- 1,980.7	- 44.0

FUENTE: Elaboración del OSFEM, con información de la Cuenta Pública de la entidad.

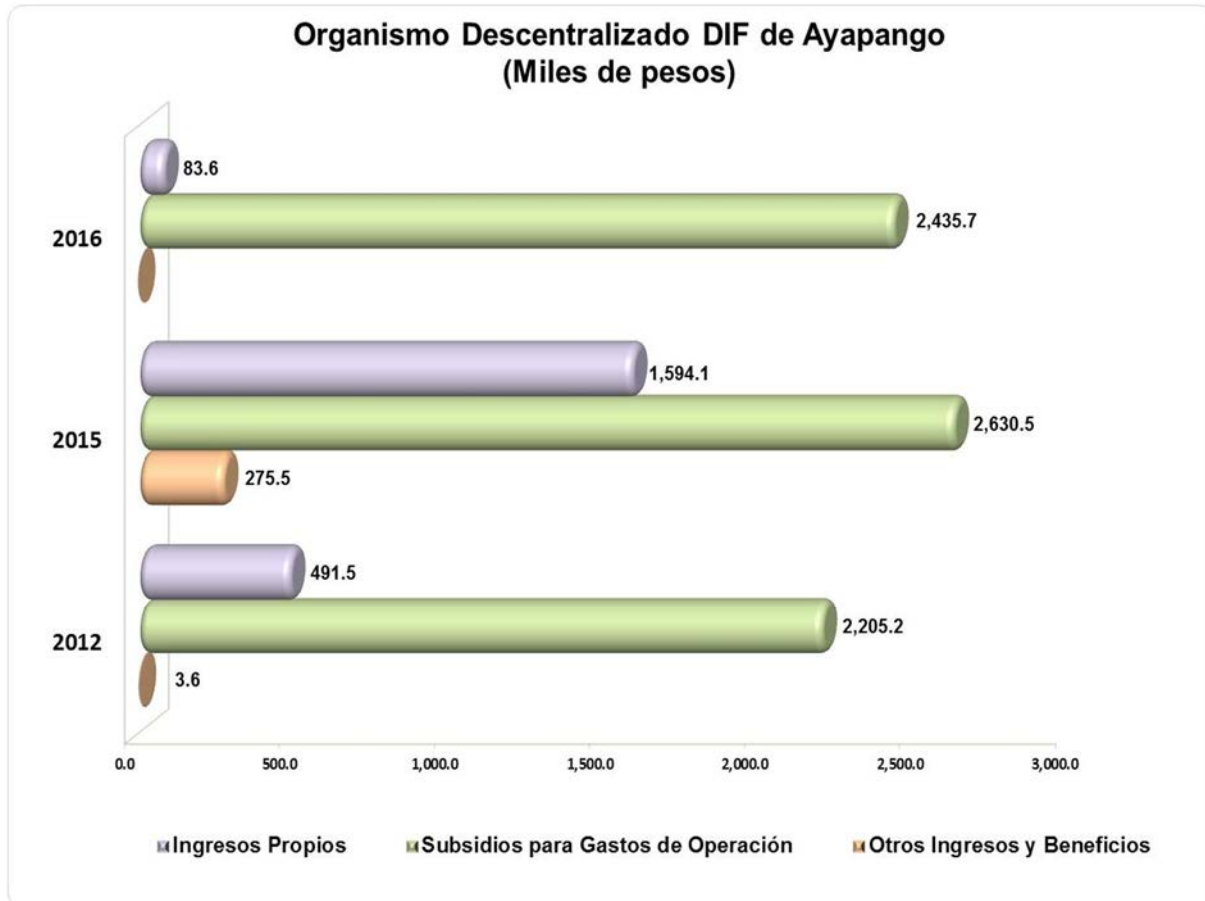
Nota: Las cifras pueden no coincidir debido al redondeo aplicado.

GRÁFICA DE LOS INGRESOS DE 2016



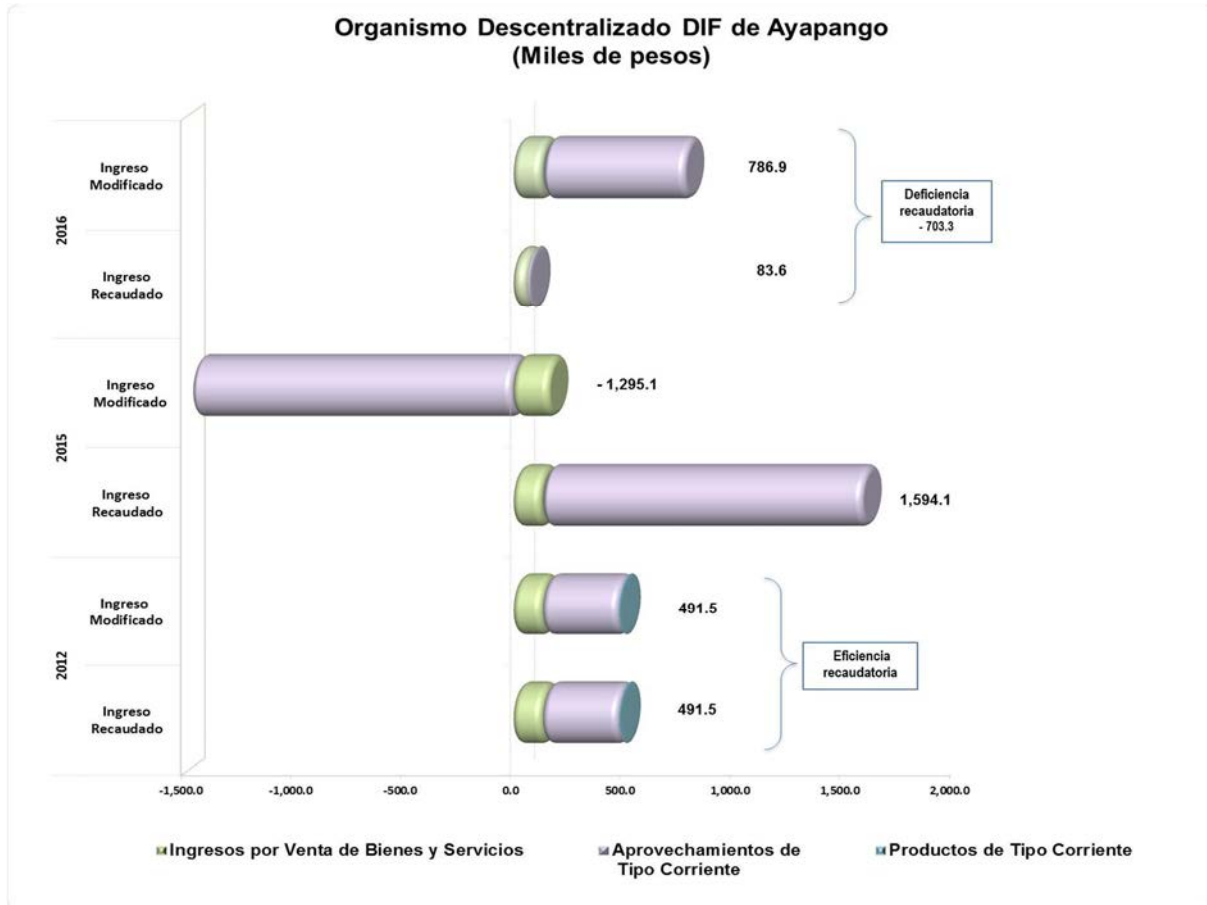
FUENTE: Elaboración del OSFEM, con información de la Cuenta Pública de la entidad.

Los subsidios para gastos de operación son la principal fuente de financiamiento de la entidad.

COMPORTAMIENTO DEL INGRESO RECAUDADO

FUENTE: Elaboración del OSFEM, con información de la Cuenta Pública de la entidad.

Nota: Las sumas parciales y las variaciones pueden no coincidir con los totales debido al redondeo.

COMPORTAMIENTO DE LOS INGRESOS PROPIOS

FUENTE: Elaboración del OSFEM, con información de la Cuenta Pública de la entidad.

Nota: Las sumas parciales y las variaciones pueden no coincidir con los totales debido al redondeo.

En el ejercicio 2016 la entidad presentó una deficiencia recaudatoria, por lo que refiere al ejercicio 2015 el ingreso modificado reportó importes negativos.



ESTADO ANALÍTICO DEL EJERCICIO DEL PRESUPUESTO DE EGRESOS COMPARATIVO

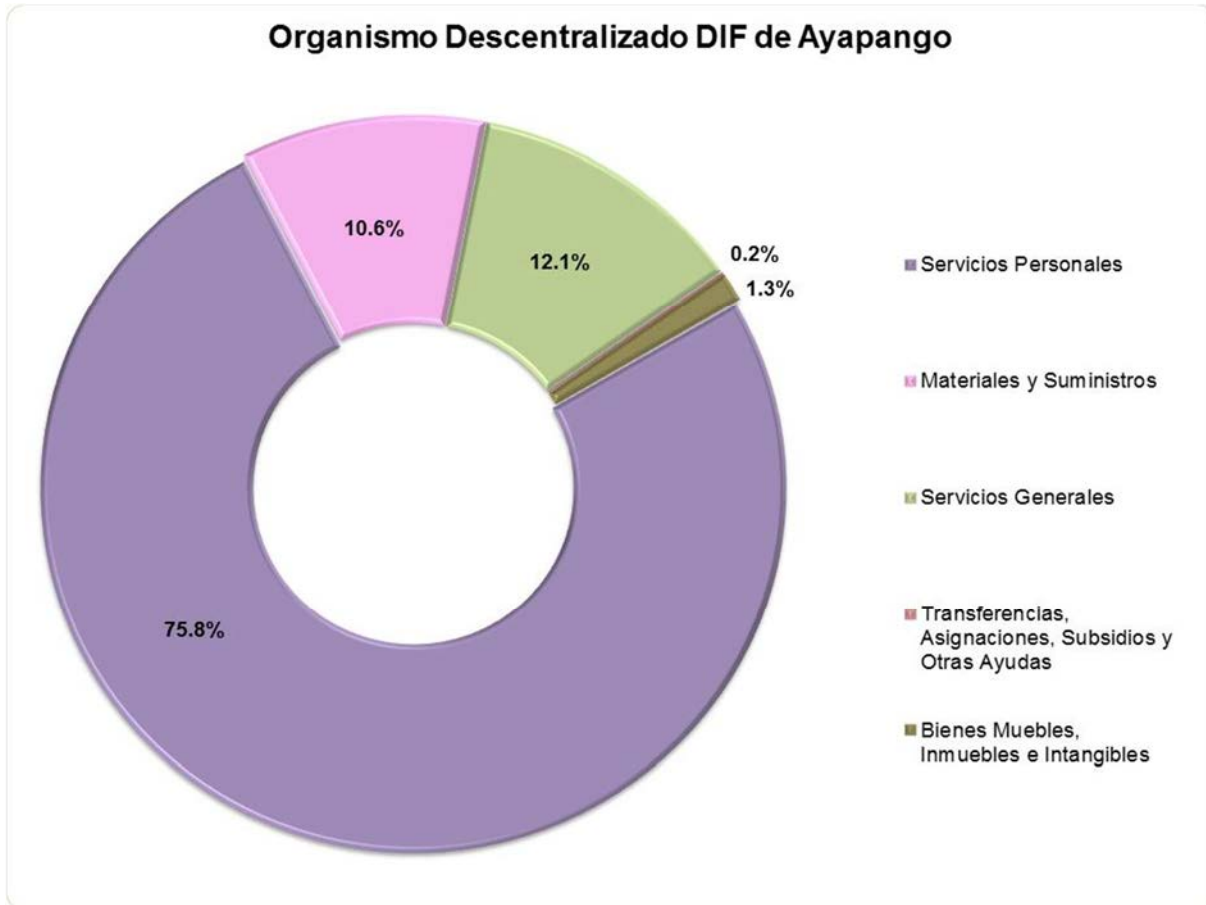
Organismo Descentralizado DIF de Ayapango (Miles de pesos)													
Concepto	Egresos							Variación					
	Ejercido	Aprobado	Modificado	Comprometido	Devengado	Pagado	Ejercido ¹	Modificado - Aprobado		Ejercido - Modificado		2016-2015	
	2015	2016	2016	2016	2016	2016	2016	Absoluta	%	Absoluta	%	Absoluta	%
Servicios Personales	2,094.8	2,112.4	2,406.9	34.8	32.3	1,874.5	1,941.6	294.5	13.9	-465.3	-19.3	-153.2	-7.3
Materiales y Suministros	228.0	425.2	366.7		48.6	222.4	271.0	-58.5	-13.8	-95.7	-26.1	43.0	18.8
Servicios Generales	330.9	702.3	466.3		23.1	288.0	311.1	-236.0	-33.6	-155.2	-33.3	-19.8	-6.0
Transferencias, Asignaciones, Subsidios y Otras Ayudas	65.0	138.0	138.0				4.4			-133.6	-96.8	-60.6	-93.2
Bienes Muebles, Inmuebles e Intangibles	12.2	56.0	56.0		8.3	24.3	32.6			-23.4	-41.8	20.4	167.2
Inversión Pública													
Inversiones Financieras y Otras Provisiones													
Participaciones y Aportaciones													
Deuda Pública		190.7										-190.7	-100.0
Total	2,921.6	3,433.9	3,433.9	34.8	112.3	2,413.6	2,560.7			-873.2	-25.4	-360.9	-12.4

FUENTE: Elaboración del OSFEM, con información de la Cuenta Pública de la entidad.

Nota: Las sumas parciales y las variaciones pueden no coincidir con los totales debido al redondeo.

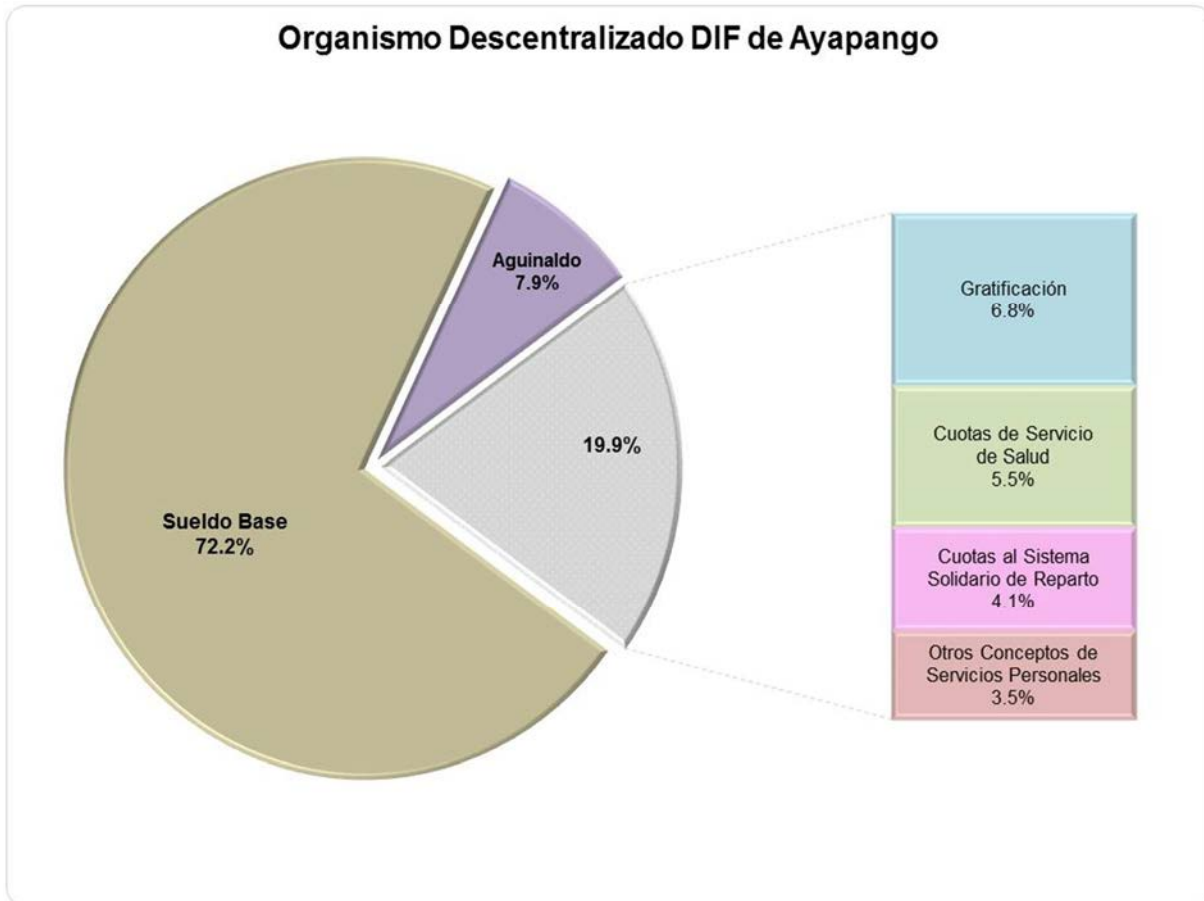
1 El egreso ejercido es el total del egreso erogado, el cual comprende la suma del egreso comprometido, devengado y pagado.

GRÁFICA DEL EGRESO POR CAPÍTULO DEL GASTO 2016



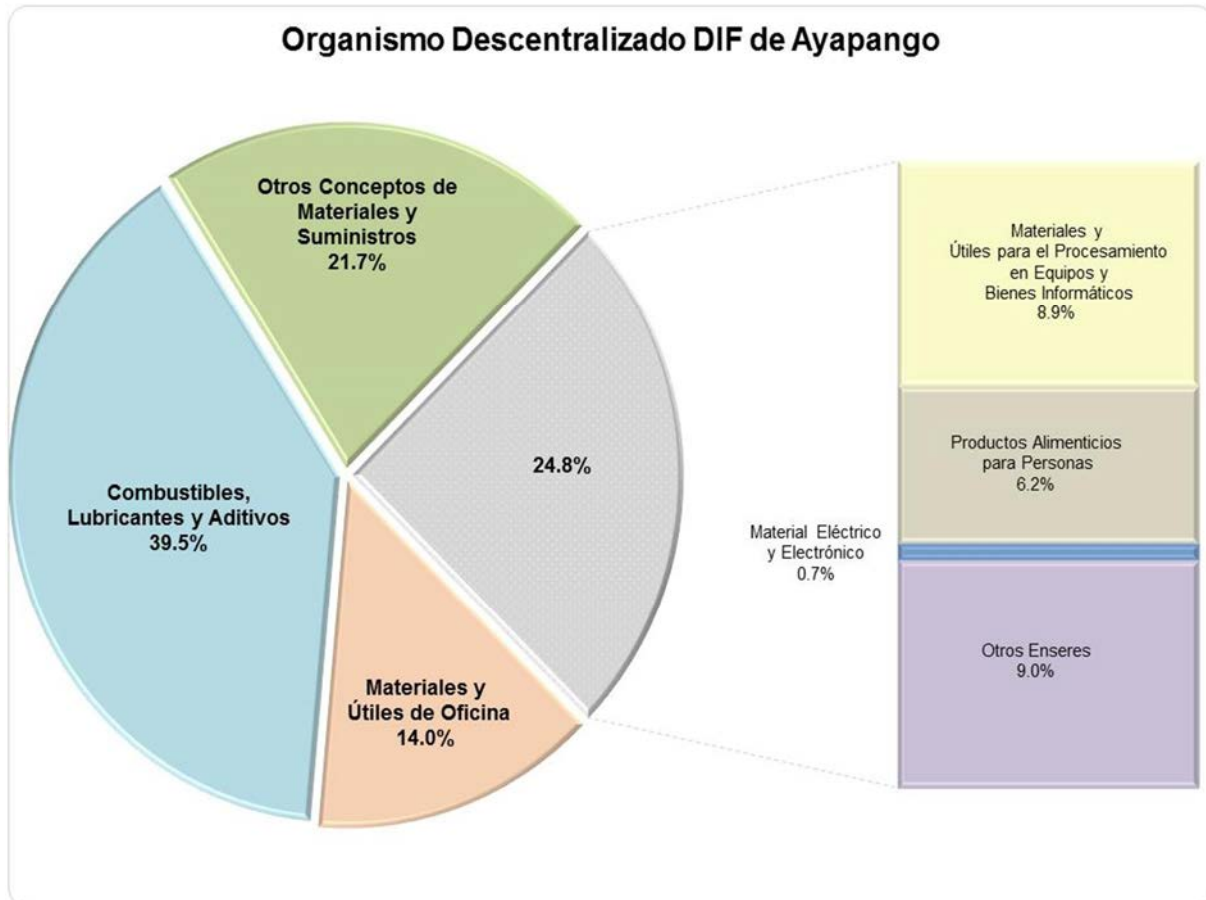
FUENTE: Elaboración del OSFEM, con información de la Cuenta Pública de la entidad.

La entidad destinó los recursos principalmente en servicios personales con el 75.8 por ciento, seguido de servicios generales con un 12.1 por ciento.

GRÁFICA DEL CAPÍTULO 1000 SERVICIOS PERSONALES

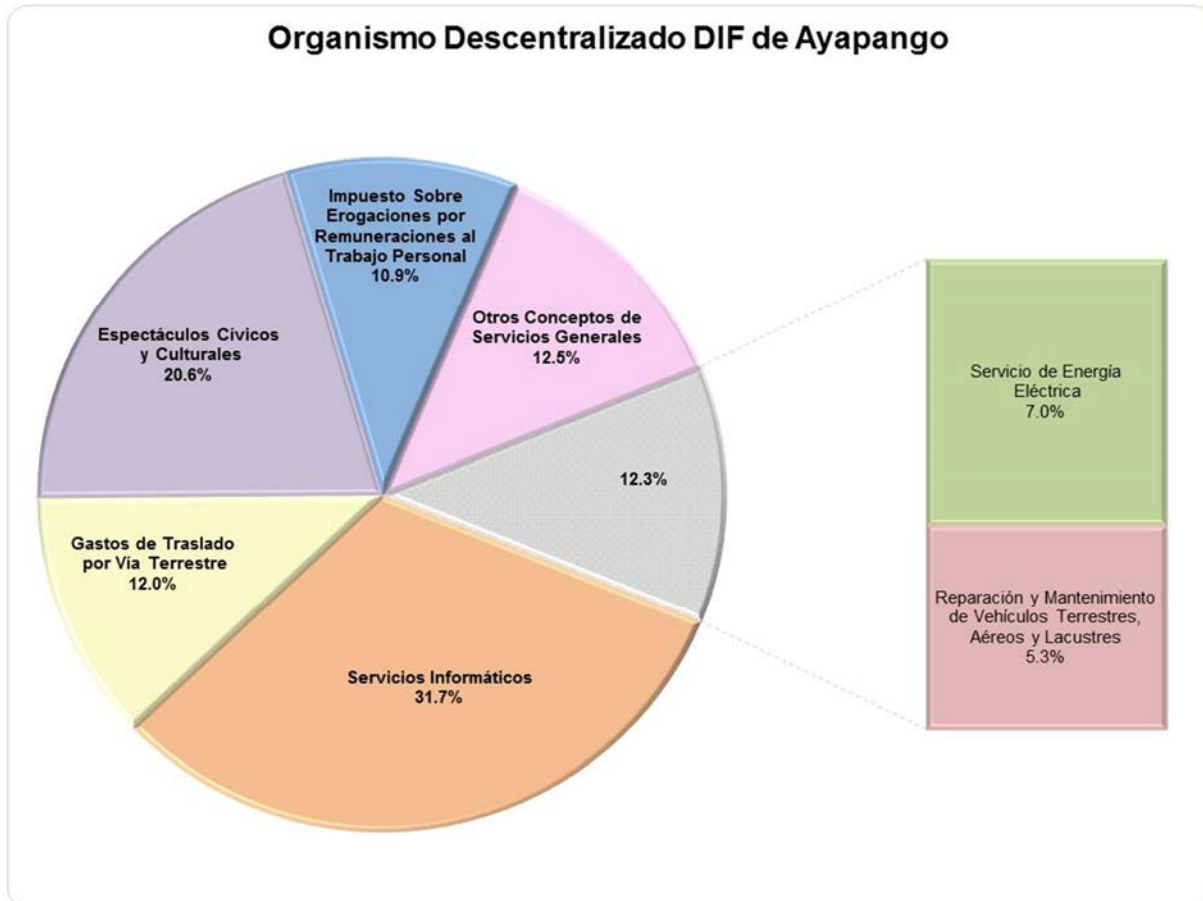
FUENTE: Elaboración del OSFEM, con información de la Cuenta Pública de la entidad.

La entidad destinó 1,941.6 miles de pesos en servicios personales del total del egreso ejercido, lo que representa el 75.8 por ciento. Las principales partidas del gasto en las que se ejerció mayor recurso fueron sueldo base y aguinaldo con un 72.2 y 7.9 por ciento respectivamente.

GRÁFICA DEL CAPÍTULO 2000 MATERIALES Y SUMINISTROS

FUENTE: Elaboración del OSFEM, con información de la Cuenta Pública de la entidad.

La entidad destinó 271.0 miles de pesos en materiales y suministros del total del egreso ejercido, lo que representa el 10.6 por ciento. La principal partida del gasto en la que se ejerció mayor recurso fue combustibles, lubricantes y aditivos con un 39.5 por ciento.

GRÁFICA DEL CAPÍTULO 3000 SERVICIOS GENERALES

FUENTE: Elaboración del OSFEM, con información de la Cuenta Pública de la entidad.

La entidad destinó 311.1 miles de pesos en servicios generales del total del egreso ejercido, lo que representa el 12.1 por ciento. La principal partida del gasto en la que se ejerció mayor recurso fue servicios informáticos con un 31.7 por ciento.

**COMPORTAMIENTO DEL EJERCICIO DE LOS EGRESOS**

Organismo Descentralizado DIF de Ayapango					
(Miles de pesos)					
Concepto	Egreso Ejercido			Variación 2016-2015	
	2012	2015	2016	Absoluta	Porcentual
Servicios Personales	1,707.5	2,094.8	1,941.6	-153.1	-7.3
Materiales y Suministros	215.3	228.0	271.0	43.0	18.8
Servicios Generales	338.9	330.9	311.1	-19.8	-6.0
Transferencias, Asignaciones, Subsidios y Otras Ayudas	56.6	65.0	4.4	-60.6	-93.2
Bienes Muebles, Inmuebles e Intangibles	25.9	12.2	32.6	20.4	167.7
Inversión Pública					
Inversiones Financieras y Otras Provisiones					
Participaciones y Aportaciones					
Deuda Pública		190.7		-190.7	-100.0
Total	2,344.2	2,921.6	2,560.7	-360.9	-12.4

FUENTE: Elaboración del OSFEM, con información de la Cuenta Pública de la entidad.

Nota: Las sumas parciales y las variaciones pueden no coincidir con los totales debido al redondeo.



CLASIFICACIÓN ECONÓMICA POR TIPO DE GASTO

Organismo Descentralizado DIF de Ayapango								
(Miles de pesos)								
Concepto	Egresos						Variación Ejercido - Modificado	
	Aprobado	Modificado	Comprometido	Devengado	Pagado	Ejercido ¹	Absoluta	%
Gasto Corriente	3,377.9	3,377.9	34.8	104.0	2,389.3	2,528.1	-849.8	-25.2
Gasto de Capital	56.0	56.0		8.3	24.3	32.6	-23.4	41.8
Amortización de la Deuda y Disminución de Pasivos								
Pensiones y Jubilaciones								
Participaciones								
Total	3,433.9	3,433.9	34.8	112.3	2,413.6	2,560.7	-873.2	-25.4

FUENTE: Elaboración del OSFEM, con información de la Cuenta Pública de la entidad.

Nota: Las sumas parciales y las variaciones pueden no coincidir con los totales debido al redondeo.

¹ El egreso ejercido es el total del egreso erogado, el cual comprende la suma del egreso comprometido, devengado y pagado.

**CLASIFICACIÓN ADMINISTRATIVA DEL GASTO 2016**

Dependencia General		Organismo Descentralizado DIF de Ayapango (Miles de pesos)						Variación Ejercido - Modificado	
		Egresos						Absoluta	%
		Aprobado	Modificado	Comprometido	Devengado	Pagado	Ejercido ¹		
A00	Presidencia	1,141.0	948.1	34.8	28.4	688.7	751.9	- 196.2	- 20.7
B00	Dirección General	308.6	308.6		4.0	268.3	272.3	- 36.3	- 11.8
C00	Tesorería	937.0	1,431.6		74.0	1,277.9	1,351.8	- 79.8	- 5.6
F00	Área de Gestión Social	1,047.2	745.5		5.9	178.7	184.6	- 560.9	- 75.2
Total		3,433.9	3,433.9	34.8	112.3	2,413.6	2,560.7	- 873.2	- 25.4

FUENTE: Elaboración del OSFEM, con información de la Cuenta Pública de la entidad.

Nota: Las sumas parciales y las variaciones pueden no coincidir con los totales debido al redondeo.

1 El egreso ejercido es el total del egreso erogado, el cual comprende la suma del egreso comprometido, devengado y pagado.

CUMPLIMIENTO DE LOS RECURSOS EJERCIDOS RESPECTO A LAS METAS REALIZADAS POR CLASIFICACIÓN ADMINISTRATIVA DEL GASTO DE 2016

Organismo Descentralizado DIF de Ayapango										
Dependencia general	No. de proyectos programados	No. de acciones programadas	Cumplimiento de acciones respecto a la ejecución de metas				Metas			Egreso Ejercido %
			No ejecutadas	Mayor a 1% y menor al 95%	Igual a 95% y menor o igual a 100%	Mayor a 100%	Programadas	Ejecutadas	Cumplimiento %	
A00 Presidencia	1	6			4	2	43	49	114.0	79.3
B00 Dirección General	1	4	3		1		18	12	66.7	88.2
C00 Tesorería	1	6	1	2	3		29	16	55.2	94.4
F00 Área de Gestión Social	8	58	8	21	4	25	6,220	77,423	1,244.7	24.8
Total	11	74	12	23	12	27	6,310	77,500	1,228.2	74.6

FUENTE: Elaboración del OSFEM, con información de la Cuenta Pública de la entidad.

Nota: Las sumas parciales y las variaciones pueden no coincidir con los totales debido al redondeo.

Se identificó que la entidad ejerció el 74.6 por ciento del total de los recursos con un cumplimiento mayor al 100 por ciento en las metas; sin embargo se detectaron acciones con cumplimiento de metas menor al 95.0 por ciento, así como 12 acciones sin ejecución de metas, lo cual indica un inadecuado control de la planeación entre el recurso ejercido y las metas realizadas.

**CLASIFICACIÓN FUNCIONAL DEL GASTO 2016**

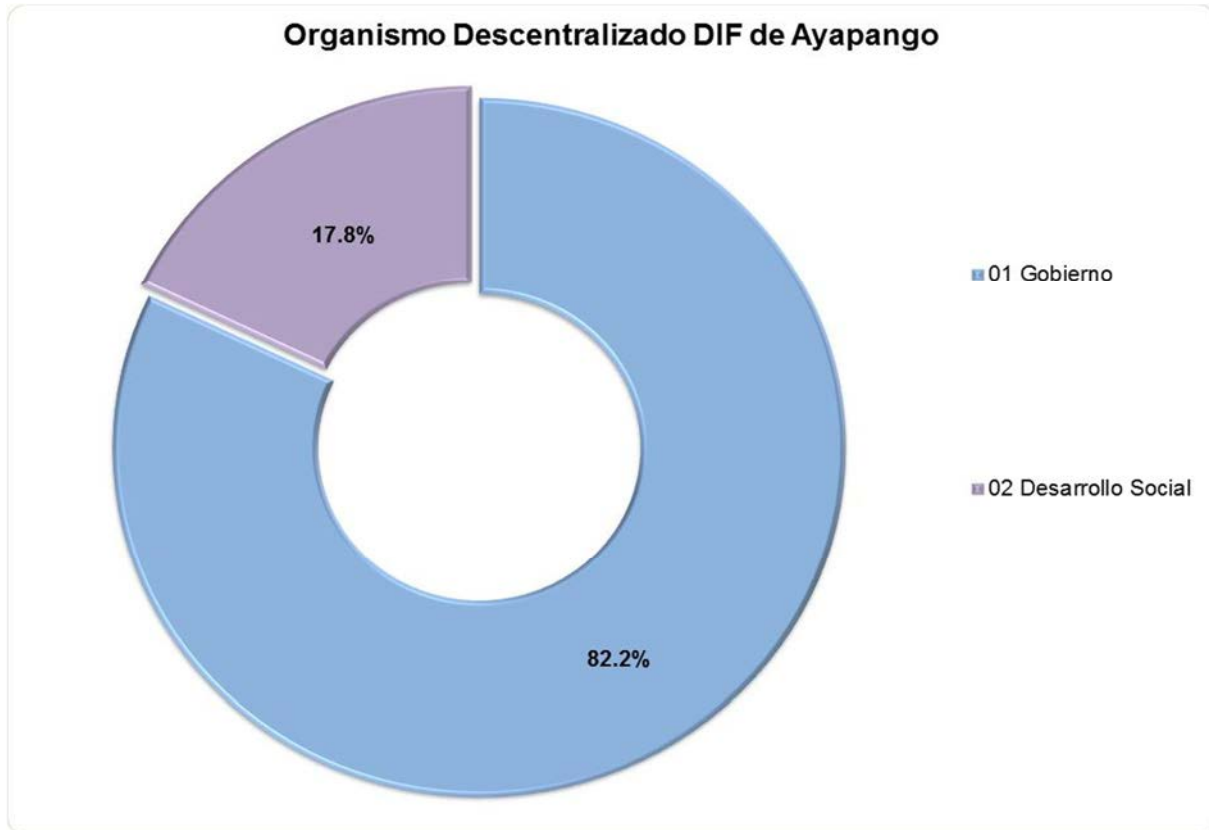
Organismo Descentralizado DIF de Ayapango								
(Miles de pesos)								
Función	Egreso						Variación Ejercido -Modificado	
	Aprobado	Modificado	Comprometido	Devengado	Pagado	Ejercido ¹	Absoluta	%
01 03 Coordinación de la Política de Gobierno	1,141.0	948.1	34.8	28.4	688.7	751.9	- 196.2	- 20.7
01 05 Asuntos Financieros y Hacendarios	937.0	1,431.6		74.0	1,277.9	1,351.8	- 79.8	- 5.6
02 03 Salud	225.4	130.5			17.5	17.5	- 113.0	- 86.6
02 05 Educación	345.5	138.7			29.5	29.5	- 109.2	- 78.7
02 06 Protección Social	785.0	785.0		9.9	400.1	410.0	- 375.0	- 47.8
Total	3,433.9	3,433.9	34.8	112.3	2,413.6	2,560.7	- 873.2	- 25.4

FUENTE: Elaboración del OSFEM, con información de la Cuenta Pública de la entidad.

Nota: Las sumas parciales y las variaciones pueden no coincidir con los totales debido al redondeo.

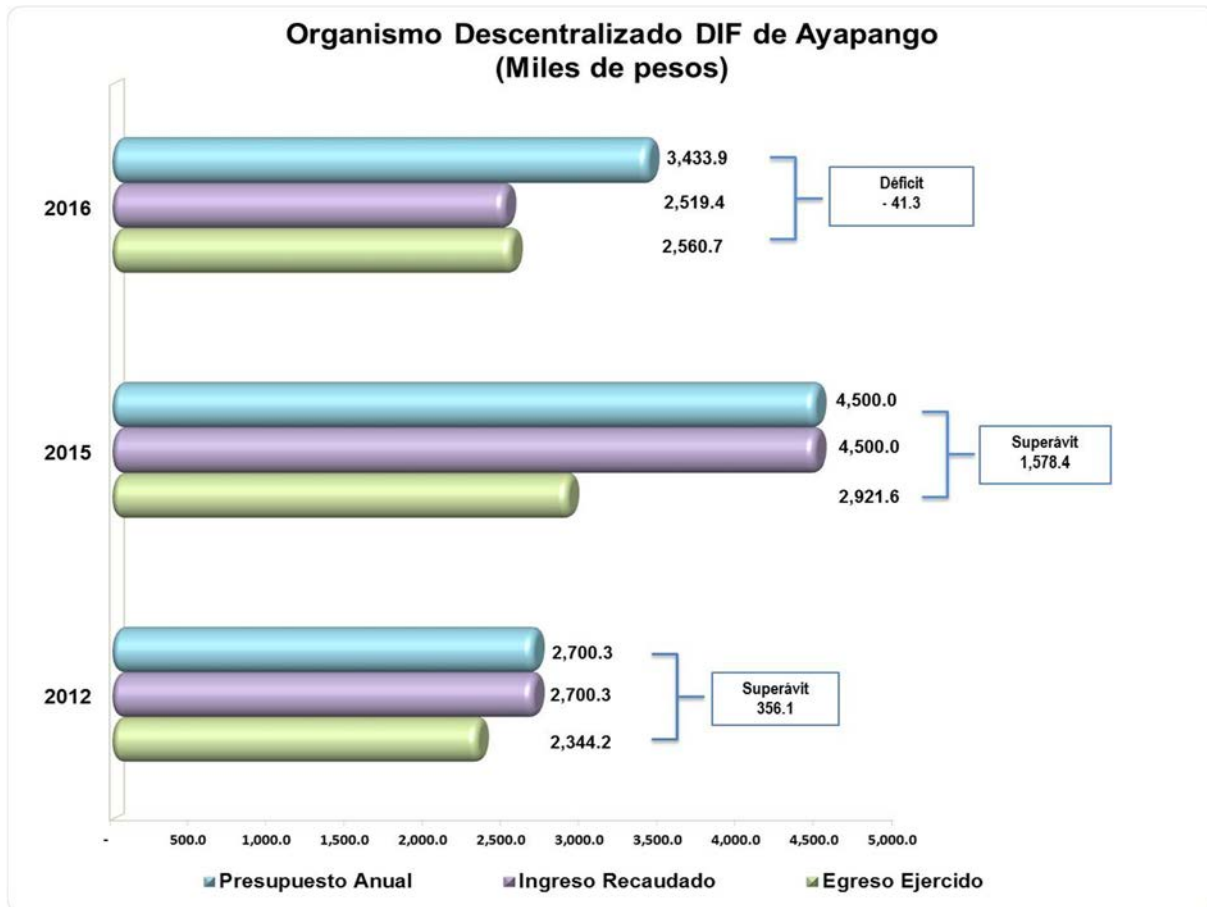
1 El egreso ejercido es el total del egreso erogado, el cual comprende la suma del egreso comprometido, devengado y pagado.

APLICACIÓN DEL GASTO POR FINALIDAD 2016



FUENTE: Elaboración del OSFEM, con información de la Cuenta Pública de la entidad

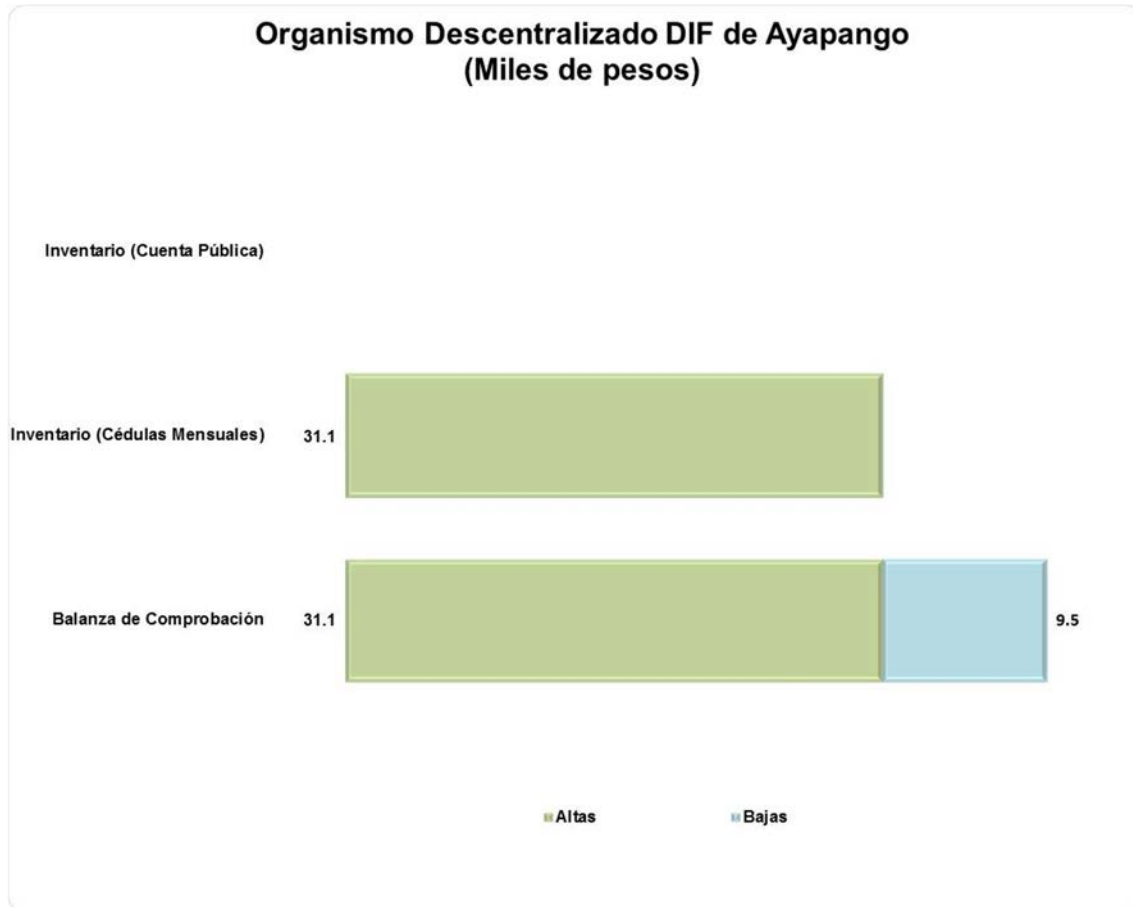
COMPORTAMIENTO DEL INGRESO RECAUDADO Y EGRESO EJERCIDO



FUENTE: Elaboración del OSFEM, con información de la Cuenta Pública de la entidad.

Nota: Las sumas parciales y las variaciones pueden no coincidir con los totales debido al redondeo.

COMPARATIVO DE ALTAS Y BAJAS DE BIENES MUEBLES E INMUEBLES

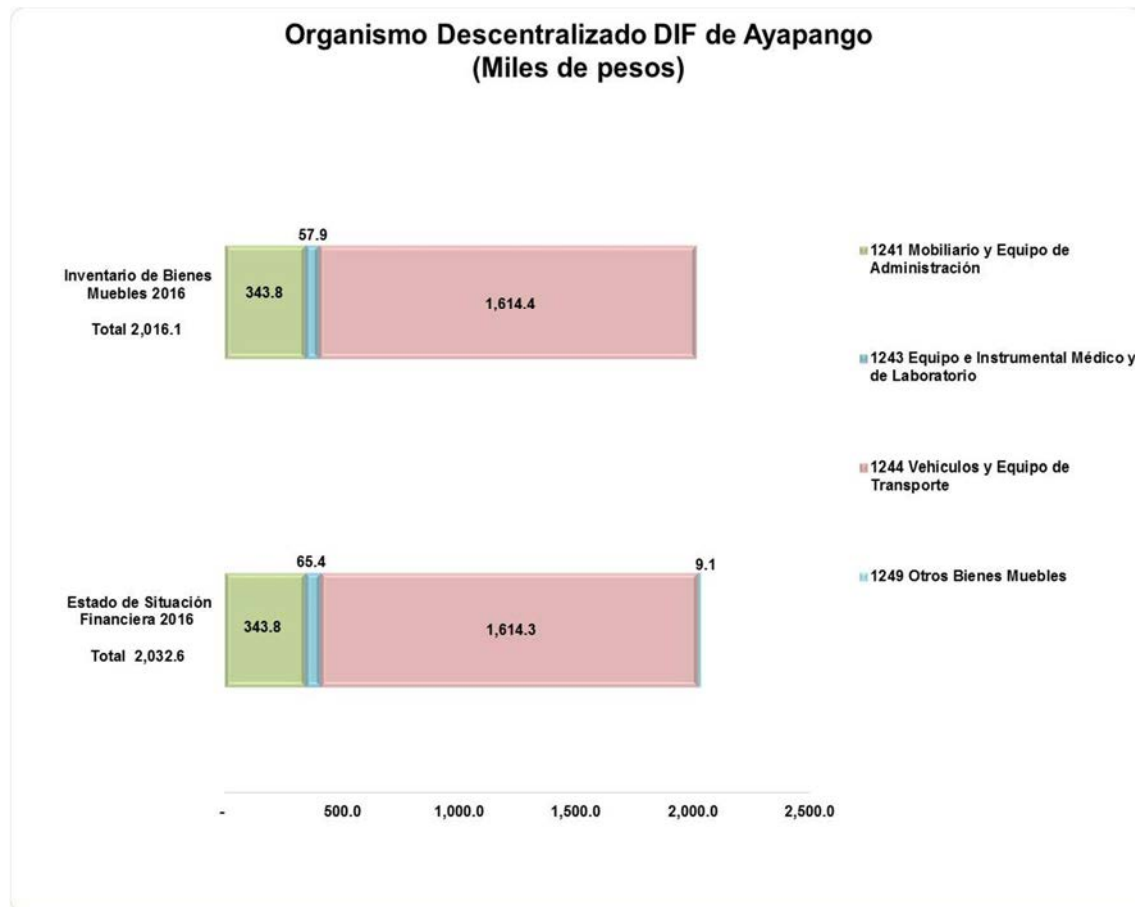


FUENTE: Elaboración del OSFEM, con información de la Cuenta Pública de la entidad.

Las cifras reflejadas en la Balanza de Comprobación difieren con el Reporte de Altas y Bajas de Bienes Muebles y las Cédulas Mensuales

La entidad no registró movimientos de altas y bajas de bienes inmuebles en el ejercicio.

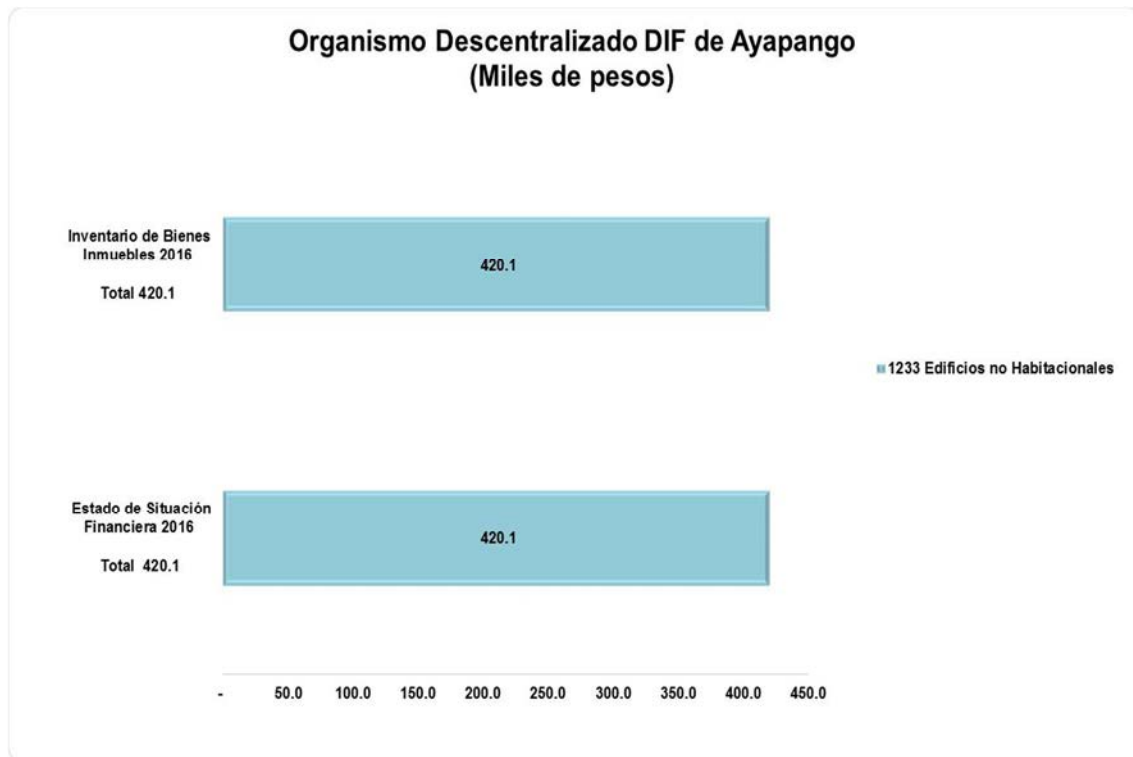
COMPARATIVO DE SALDOS ENTRE EL ESTADO DE SITUACIÓN FINANCIERA Y EL INVENTARIO DE BIENES MUEBLES



FUENTE: Elaboración del OSFEM, con información de la Cuenta Pública de la entidad.

En el ejercicio 2016 los saldos de las cuentas que integran los bienes muebles difieren entre el Estado de Situación Financiera y el Inventario.

COMPARATIVO DE SALDOS ENTRE EL ESTADO DE SITUACIÓN FINANCIERA Y EL INVENTARIO DE BIENES INMUEBLES



FUENTE: Elaboración del OSFEM, con información de la Cuenta Pública de la entidad.

En el ejercicio 2016 los saldos de las cuentas que integran los bienes inmuebles coinciden entre el Estado de Situación Financiera y el Inventario.

**ESTADO DE SITUACIÓN FINANCIERA COMPARATIVO**

Organismo Descentralizado DIF de Ayapango Estado de Situación Financiera Comparativo Al 31 de Diciembre de 2016 (Miles de pesos)							
Concepto	2016	2015	Variación 2016-2015	Concepto	2016	2015	Variación 2016-2015
Activo				Pasivo			
Circulante	88.9	31.6	57.3	Circulante	257.6	37.4	220.2
Efectivo y Equivalentes	61.7	28.1	33.6	Cuentas por Pagar a Corto Plazo	257.6	37.4	220.2
Efectivo		36.7	-36.7	Servicios Personales por Pagar a Corto Plazo		11.0	-11.0
Bancos/Tesorería	61.7	-8.6	70.3	Proveedores por Pagar a Corto Plazo	91.0		91.0
Derechos a Recibir Efectivo o Equivalentes	27.2	3.5	23.7	Retenciones y Contribuciones por Pagar a Corto Plazo	103.6	26.4	77.2
Deudores Diversos por Cobrar a Corto Plazo	27.2	3.5	23.7	Otras Cuentas por Pagar a Corto Plazo	63.0		63.0
No Circulante	2,055.1	2,231.5	-176.4	No Circulante	639.0	775.9	-136.9
Bienes Inmuebles, Infraestructura y Construcciones en Proceso	420.1	420.1		Deuda Pública a Largo Plazo	639.0	775.9	-136.9
Edificios no Habitacionales	420.1	420.1		Préstamos de la Deuda Pública Interna por Pagar a Largo Plazo	639.0	775.9	-136.9
Bienes Muebles	2,032.6	2,010.9	21.7	Total Pasivo	896.6	813.3	83.3
Mobiliario y Equipo de Administración	343.8	329.7	14.1	Hacienda Pública / Patrimonio			
Equipo e Instrumental Médico y de Laboratorio	65.4	57.8	7.6	Hacienda Pública / Patrimonio Contribuido	745.7	745.7	
Vehículos y Equipo de Transporte	1,614.3	1,614.3		Aportaciones	745.7	745.7	
Otros Bienes Muebles	9.1	9.1		Hacienda Pública / Patrimonio Generado	501.7	704.1	-202.4
Depreciación, Deterioro y Amortización Acumulada de Bienes	-397.6	-199.5	-198.1	Resultados del Ejercicio (Ahorro/Desahorro)	-202.4	1,353.5	-1,555.9
Depreciación Acumulada de Infraestructura	-199.5	-199.5		Resultados de Ejercicios Anteriores	704.1	-649.4	1,353.5
Depreciación Acumulada de Bienes Muebles	-198.1		-198.1	Total Patrimonio	1,247.4	1,449.8	-202.4
Total del Activo	2,144.0	2,263.1	-119.1	Total del Pasivo y Patrimonio	2,144.0	2,263.1	-119.1

FUENTE: Elaboración del OSFEM, con información de la Cuenta Pública de la entidad.

Nota: Las cifras pueden no coincidir debido al redondeo aplicado.

El Estado de Situación Financiera Comparativo presenta adecuadamente todos los aspectos importantes de la situación financiera; excepto en lo siguiente:

- Saldo en cuenta que no es aplicable de conformidad con el Manual Único de Contabilidad Gubernamental.
- La cuenta de proveedores por pagar a corto plazo presenta saldo con antigüedad mayor a un año.



- Presenta diferencia el saldo de la cuenta de bienes muebles con el reporte de altas y bajas.

Respecto al pasivo registrado por la entidad se precisa:

- Los adeudos al 31 de diciembre 2016 son principalmente préstamos de la deuda pública interna por pagar a largo plazo y retenciones y contribuciones por pagar a corto plazo.

**ESTADO DE ACTIVIDADES COMPARATIVO****Organismo Descentralizado DIF de Ayapango****Estado de Actividades Comparativo****Del 1 de Enero al 31 de Diciembre de 2016**

(Miles de pesos)

Concepto	2016	2015	Variación 2016-2015
Ingresos y Otros Beneficios	2,519.3	683.6	1,835.7
Ingresos de la Gestión	83.6	445.9	- 362.3
Participaciones, Aportaciones, Transferencias, Asignaciones, Subsidios y Otras Ayudas	2,435.7	189.5	2,246.2
Otros Ingresos y Beneficios		48.2	- 48.2
Total de Ingresos y Otros Beneficios	2,519.3	683.6	1,835.7
Gastos y Otras Pérdidas	2,721.7	810.6	1,911.1
Gastos de Funcionamiento	2,517.7	575.9	1,941.8
Servicios Personales	1,935.7	502.0	1,433.7
Materiales y Suministros	270.9	18.7	252.2
Servicios Generales	311.1	55.2	255.9
Transferencias, Asignaciones, Subsidios y Otras Ayudas	4.4	35.2	- 30.8
Participaciones y Aportaciones			
Intereses, Comisiones y Otros Gastos de la Deuda Pública			
Otros Gastos y Pérdidas Extraordinarias	198.1		198.1
Inversión Pública			
Bienes Muebles e Intangibles	1.5	199.5	- 198.0
Total de Gastos y Otras Pérdidas	2,721.7	810.6	1,911.1
Resultado del Ejercicio (Ahorro/Desahorro)	- 202.4	- 127.0	- 75.4

FUENTE: Elaboración del OSFEM, con información de la Cuenta Pública de la entidad.

Nota: Las cifras pueden no coincidir debido al redondeo aplicado.

**ESTADO DE VARIACIÓN EN LA HACIENDA PÚBLICA**

Organismo Descentralizado DIF de Ayapango
 Estado de Variación en la Hacienda Pública
 Al 31 de Diciembre de 2016
 (Miles de pesos)

Concepto	Hacienda Pública/ Patrimonio Contribuido	Hacienda Pública/ Patrimonio Generado de Ejercicios Anteriores	Hacienda Pública/ Patrimonio Generado del Ejercicio	Ajustes por Cambios de Valor	Total
Rectificaciones de Resultados de Ejercicios Anteriores					
Patrimonio Neto Inicial Ajustado del Ejercicio	745.7				745.7
Aportaciones	745.7				745.7
Donaciones de Capital					
Actualización de la Hacienda Pública/Patrimonio					
Variaciones de la Hacienda Pública/Patrimonio Neto del Ejercicio		704.1			704.1
Resultados del Ejercicio (Ahorro/Desahorro)		1,353.5			1,353.5
Resultados de Ejercicios Anteriores		- 649.4			- 649.4
Revalúos					
Reservas					
Hacienda Pública/Patrimonio Neto al Final del Ejercicio 2015	745.7	704.1			1,449.8
Cambios en la Hacienda Pública/Patrimonio Neto del Ejercicio 2016					
Aportaciones					
Donaciones de Capital					
Actualización de la Hacienda Pública/Patrimonio					
Variaciones de la Hacienda Pública/Patrimonio Neto del Ejercicio			501.7		501.7
Resultados del Ejercicio (Ahorro/Desahorro)			- 202.4		- 202.4
Resultados de Ejercicios Anteriores			704.1		704.1
Revalúos					
Reservas					
Saldo Neto en la Hacienda Pública/Patrimonio 2016	745.7	704.1	501.7		1,247.4

FUENTE: Elaboración del OSFEM, con información de la Cuenta Pública de la entidad.

Nota: Las cifras pueden no coincidir debido al redondeo aplicado.

El Estado de Variación en la Hacienda Pública/Patrimonio coincide con la información que revela el Estado de Situación Financiera Comparativo.

**ESTADO DE CAMBIOS EN LA SITUACIÓN FINANCIERA**

Organismo Descentralizado DIF de Ayapango
Estado de Cambios en la Situación Financiera
Al 31 de Diciembre de 2016
(Miles de pesos)

Concepto	Origen	Aplicación
Activo		
Activo Circulante		57.3
Efectivo y Equivalentes		33.6
Derechos a Recibir Efectivo o Equivalentes		23.7
Activo no Circulante	198.1	21.7
Bienes Muebles		21.7
Activos Intangibles		
Depreciación, Deterioro y Amortización Acumulada de Bienes	198.1	
Pasivo		
Pasivo Circulante	220.2	
Cuentas por Pagar a Corto Plazo	220.2	
Pasivo no Circulante		136.9
Deuda Pública a Largo Plazo		136.9
Hacienda Pública / Patrimonio		
Hacienda Pública / Patrimonio Contribuido		
Hacienda Pública / Patrimonio Generado	1,353.5	1,555.9
Resultados del Ejercicio: (Ahorro/Desahorro)		1,555.9
Resultados de Ejercicios Anteriores	1,353.5	
Exceso o Insuficiencia en la Actualización de la Hacienda Pública / Patrimonio		
Total	1,771.8	1,771.8

FUENTE: Elaboración del OSFEM, con información de la Cuenta Pública de la entidad.

Nota: Las cifras pueden no coincidir debido al redondeo aplicado.

El Estado de Cambios en la Situación Financiera coincide con la información que revela el Estado de Situación Financiera Comparativo.

**ESTADO DE FLUJOS DE EFECTIVO COMPARATIVO**

Organismo Descentralizado DIF de Ayapango
Estado de Flujos de Efectivo
Al 31 de Diciembre de 2016
(Miles de pesos)

Concepto	Importe 2016	Importe 2015
Flujos de Efectivo de las Actividades de Operación		
Origen	-1,764.7	4,284.0
Aprovechamientos de Tipo Corriente	-1,447.0	1,464.1
Ingresos por Venta de Bienes y Servicios	-63.4	130.0
Transferencias, Asignaciones y Subsidios y Otras Ayudas	-194.8	2,630.5
Otros Orígenes de Operación	-59.5	59.4
Aplicación	-208.6	2,930.4
Servicios Personales	-159.1	2,094.8
Materiales y Suministros	43.0	228.0
Servicios Generales	-19.8	330.9
Ayudas Sociales	-60.6	65.0
Otras Aplicaciones de Operación	-12.1	211.7
Flujos Netos de Efectivo por Actividades de Operación	-1,556.1	1,353.6
Flujos de Efectivo de las Actividades de Inversión		
Origen	198.1	199.5
Otros Orígenes de Inversión	198.1	199.5
Aplicación	45.3	2,434.5
Bienes Inmuebles, Infraestructura y Construcciones en Proceso		420.1
Bienes Muebles	21.6	2,010.9
Otras Aplicaciones de Inversión	23.7	3.5
Flujos Netos de Efectivo de las Actividades de Inversión	152.8	-2,235.0
Flujo de Efectivo por Actividades de Financiamiento		
Origen	1,573.8	1,558.9
Otros Orígenes de Financiamiento	1,573.8	1,558.9
Aplicación	136.9	649.4
Otras Aplicaciones de Financiamiento	136.9	649.4
Flujos Netos de Efectivo por Actividades de Financiamiento	1,436.9	909.5
Incremento/Disminución Neta en el Efectivo y Equivalentes al Efectivo	33.6	28.1
Efectivo y Equivalentes al Efectivo al Inicio del Ejercicio	28.1	
Efectivo y Equivalentes al Efectivo al Final del Ejercicio	61.7	28.1

FUENTE: Elaboración del OSFEM, con información de la Cuenta Pública de la entidad.

Nota: Las cifras pueden no coincidir debido al redondeo aplicado.

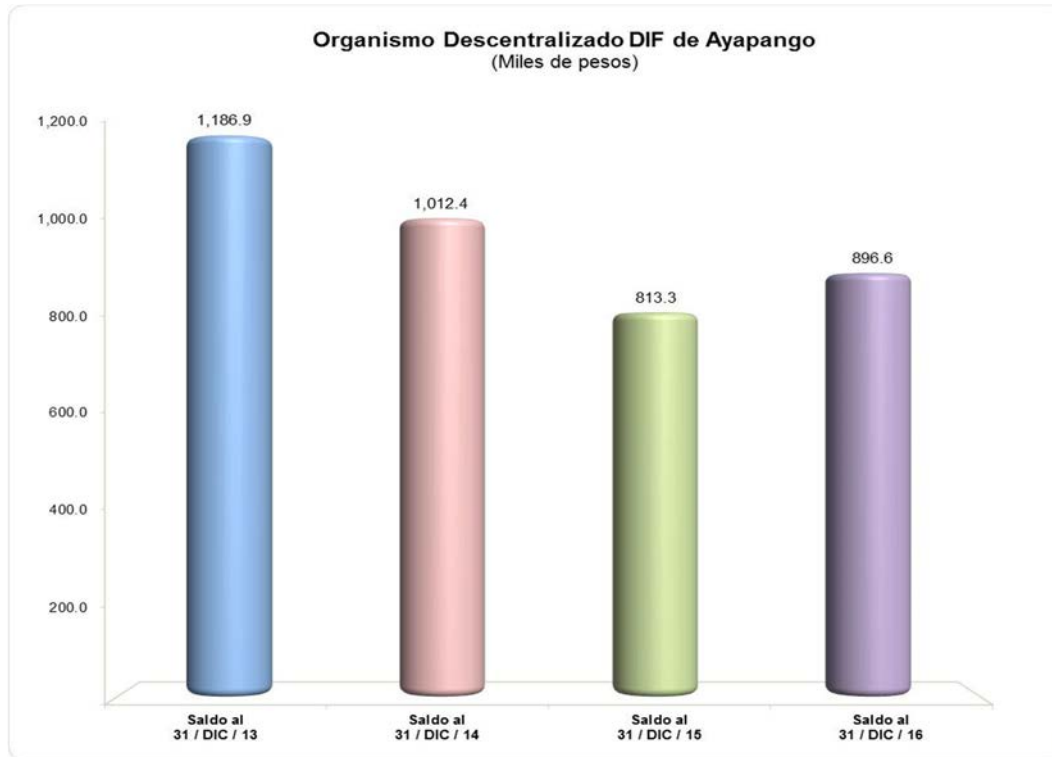
El Estado de Flujos de Efectivo del ejercicio 2016 presenta inconsistencias en su elaboración.

**EVOLUCIÓN DE LA DEUDA A CORTO Y LARGO PLAZO**

Organismo Descentralizado DIF de Ayapango (Miles de pesos)				
Concepto	Saldo al 31 / DIC / 13	Saldo al 31 / DIC / 14	Saldo al 31 / DIC / 15	Saldo al 31 / DIC / 16
Servicios Personales por Pagar a Corto Plazo			11.0	
Proveedores por Pagar a Corto Plazo		8.1		91.0
Retenciones y Contribuciones por Pagar a Corto Plazo	45.8	45.8	26.4	103.6
Otras Cuentas por Pagar a Corto Plazo				63.0
Otros Documentos por Pagar a Largo Plazo	1,141.1	958.5		
Préstamos de la Deuda Pública Interna por Pagar a Largo Plazo			775.9	639.0
Total	1,186.9	1,012.4	813.3	896.6

FUENTE: Elaboración del OSFEM, con información de la Cuenta Pública de la entidad.

Nota: Las cifras pueden no coincidir debido al redondeo aplicado.

GRÁFICA DE LA EVOLUCIÓN DE LA DEUDA A CORTO Y LARGO PLAZO

FUENTE: Elaboración del OSFEM, con información de la Cuenta Pública de la entidad.

La deuda aumentó 10.2 por ciento respecto a lo reportado al cierre del ejercicio anterior, esto se refleja principalmente en proveedores y retenciones y contribuciones por pagar a corto plazo, sin embargo registra una disminución en préstamos de la deuda pública interna por pagar a largo plazo.

**PROPORCIÓN DE LA DEUDA A CORTO Y LARGO PLAZO EN RELACIÓN
CON LOS INGRESOS ORDINARIOS****Organismo Descentralizado DIF de Ayapango**
(Miles de pesos)

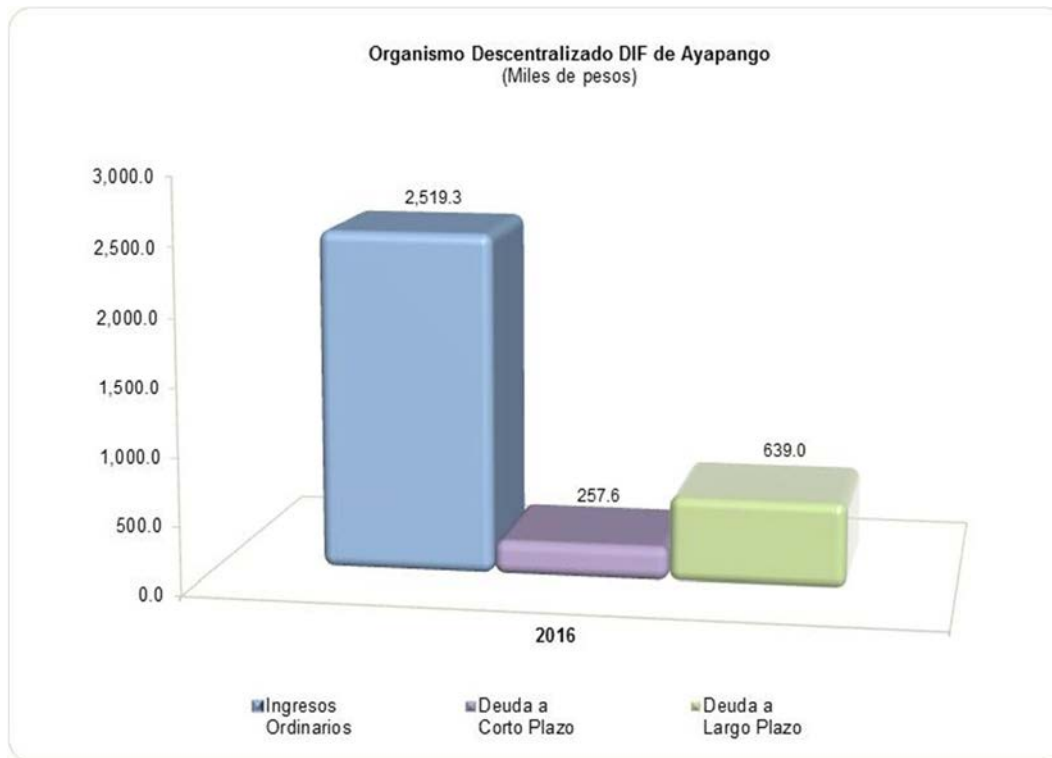
Año	Ingresos Ordinarios	Deuda			% de Deuda Contra los Ingresos Ordinarios
		A Corto Plazo	A Largo Plazo	Total	
2016	2,519.3	257.6	639.0	896.6	35.6

FUENTE: Elaboración del OSFEM, con información de la Cuenta Pública de la entidad.

Nota 1: Las cifras pueden no coincidir debido al redondeo aplicado.

Nota 2: Ingresos ordinarios se integran por los impuestos, derechos, aprovechamientos y los ingresos derivados del Sistema Nacional de Coordinación Fiscal, cuotas y aportaciones de seguridad social, productos, ingresos por venta de bienes y servicios o los que constituyen la fuente normal y periódica de recursos fiscales para financiar sus actividades y de otros apoyos federales, siempre y cuando que por su naturaleza no se encuentren destinados a un fin específico.

GRÁFICA DE LA PROPORCIÓN DE LA DEUDA A CORTO Y LARGO PLAZO EN RELACIÓN CON LOS INGRESOS ORDINARIOS



FUENTE: Elaboración del OSFEM, con información de la Cuenta Pública de la entidad.

La deuda a corto plazo representa el 10.2 por ciento y la deuda a largo plazo el 25.4 por ciento con respecto a los ingresos ordinarios.

ANÁLISIS DE ENDEUDAMIENTO

Grado de Endeudamiento

Año	(Miles de pesos)		=	Grado de Endeudamiento
	Total de Pasivo	(Total de Egreso Ejercido - Presupuesto Ejercido en Deuda Pública)		
2012	2,344.2	1,382.3	=	59.0
2015	2,921.5	813.3 - 190.7	=	29.8
2016	2,560.7	896.6	=	35.0



FUENTE: Elaboración del OSFEM, con información de la Cuenta Pública de la entidad.

Nota: Las cifras pueden no coincidir debido al redondeo aplicado.

En el ejercicio 2016 el grado de endeudamiento aumentó 5.2 puntos porcentuales respecto al ejercicio 2015.



ANÁLISIS DE LA LEY DE DISCIPLINA FINANCIERA DE LAS ENTIDADES FEDERATIVAS Y LOS MUNICIPIOS

Análisis de Servicios Personales en Cumplimiento de la LDF

Importe Ejercido 2015 (Miles de pesos)	Importe Ejercido 2016 (Miles de pesos)	Variación	Porcentaje	Artículo 10 Fracción I inciso a	Cumple
2,094.8	1,941.6	-153.2	-7.3%	3.0%	Sí

FUENTE: Elaboración del OSFEM, con información de la Cuenta Pública de la entidad.

Nota: Las cifras pueden no coincidir debido al redondeo aplicado.

Si los importes correspondieran al ejercicio 2018, el organismo descentralizado DIF de Ayapango cumpliría con lo dispuesto con el artículo 10 fracción I inciso a de la Ley de Disciplina Financiera de las Entidades Federativas y los Municipios.

Análisis de Adeudos del Ejercicio Fiscal Anterior en Cumplimiento de la LDF

Ingreso Recaudado 2016 (Miles de pesos)	Importe Ejercido en ADEFAS 2016	Porcentaje	Artículo 20 y Décimo Primero Transitorio	Cumple
2,519.3		0.0%	5.5%	Sí

FUENTE: Elaboración del OSFEM, con información de la Cuenta Pública de la entidad.

Nota 1: Las cifras pueden no coincidir debido al redondeo aplicado.

Nota 2: El importe ejercido en ADEFAS corresponde al Estado Analítico del Ejercicio del Presupuesto de Egresos.

Si los importes correspondieran al ejercicio 2018, el organismo descentralizado DIF de Ayapango cumpliría con lo dispuesto con el artículo 20 y Décimo Primero Transitorio de la Ley de Disciplina Financiera de las Entidades Federativas y los Municipios.



Recomendación preventiva para el cumplimiento de la Ley de Disciplina Financiera de las Entidades Federativas y los Municipios

Derivado de los análisis plasmados en los cuadros anteriores podrán identificar si el Organismo cumpliría con la LDF y las obligaciones de responsabilidad hacendaria y financiera, por lo que se recomienda tomar las acciones preventivas correspondientes para que el ente atienda lo establecido en la Ley y evitar las sanciones correspondientes a este incumplimiento y poder tener un manejo sostenible de las finanzas públicas.

CONFIRMACIÓN DE LA DEUDA CON CFE E ISSEMYM

Confirmación de la Deuda			
Saldo al 31 de diciembre 2016 (Miles de pesos)			
	s/Entidad Externa	s/Entidad Municipal	Diferencia
CFE			
ISSEMYM	695.5	763.8	- 68.3

FUENTE: Elaboración del OSFEM, con información de la Cuenta Pública de la entidad.

Nota: Las cifras pueden no coincidir debido al redondeo aplicado.

De acuerdo a la confirmación de saldos con las entidades externas y a la información proporcionada por el Organismo Descentralizado DIF no presenta deuda con CFE.



OBLIGACIÓN DE PRESENTAR AVISO Y DICTAMEN SOBRE LA DETERMINACIÓN Y PAGO DEL IMPUESTO SOBRE EROGACIONES POR REMUNERACIONES AL TRABAJO PERSONAL

El organismo descentralizado DIF de Ayapango, de conformidad con los artículos 47 fracción XIII, 47 A y 47 B del Código Financiero del Estado de México y Municipios, deberá presentar aviso de dictamen ante la autoridad fiscal competente a más tardar el 31 de julio del ejercicio fiscal siguiente al que se dictaminará y el dictamen sobre la determinación y pago del Impuesto Sobre Erogaciones por Remuneraciones al Trabajo Personal, a más tardar el 31 de agosto del ejercicio fiscal inmediato siguiente al que se dictaminará.

La entidad no está obligada a presentar el dictamen de 2016.



EVALUACIÓN DE PROGRAMAS



Contenido

Programas Presupuestarios Ejecutados por la Entidad

Evaluación del Cumplimiento de Metas Físicas

Matriz de Indicadores para Resultados (MIR)

Indicadores Específicos

Documentos para el Desarrollo Institucional

Competencia Laboral de los Servidores Públicos

Resumen de Recomendaciones de Evaluación de Programas



PROGRAMAS PRESUPUESTARIOS EJECUTADOS POR LA ENTIDAD

Programas Presupuestarios Ejecutados por la Entidad

El Órgano Superior de Fiscalización del Estado de México (OSFEM), determinó evaluar los programas presupuestarios ejecutados por la entidad municipal, identificando que el Sistema Municipal DIF de Ayapango operó siete de los nueve programas en materia de Asistencia Social, en términos de la estructura programática municipal 2016.



FUENTE: Elaboración del OSFEM, con información de la Cuenta Pública Municipal del ejercicio fiscal 2016 proporcionada por el Sistema Municipal DIF.

Como se puede observar en la gráfica anterior la entidad ejecutó los 7 programas presupuestarios: 02 03 01 01 “Prevención Médica para la Comunidad” 02 05 06 03 “Alimentación para la Población Infantil”, 02 06 05 01 “Alimentación y Nutrición Familiar”, 02 06 08 01 “Protección a la Población Infantil”, 02 06 08 02 “Atención a Personas con Discapacidad”, 02 06 08 03 “Apoyo a los Adultos Mayores” y 02 06 08 04 “Desarrollo Integral de la Familia”.



Derivado de la información proporcionada por el Sistema Municipal DIF acerca de los programas presupuestarios operados durante el ejercicio 2016, el Órgano Superior de Fiscalización del Estado de México detectó que no programó actividades sustantivas en los siguientes programas:

Programas no ejecutados por la entidad en el ejercicio 2016			
Núm.	Código	Nombre del Programa	Recomendaciones
1	02 06 08 05	El Papel Fundamental de la Mujer y la Perspectiva de Género	El ente fiscalizable no consideró este programa en su Programa Anual 2016, no atendiendo a lo establecido en los artículos 7 fracción III, 30 fracción VI, 31 y 34 fracción V de la Ley de Igualdad de Trato y Oportunidades entre Mujeres y Hombres del Estado de México, 11 fracción III de la Ley de Desarrollo Social del Estado de México y 162 fracción VII de la Ley Orgánica Municipal del Estado de México. Se recomienda realizar proyectos para promover en todos los ámbitos sociales la perspectiva de género como una condición necesaria para el desarrollo integral de la sociedad, en igualdad de condiciones, oportunidades, derechos y obligaciones.
2	02 06 08 06	Oportunidades para los Jóvenes	El organismo descentralizado no consideró este programa en su Programa Anual 2016, no atendiendo a lo establecido en los artículos 21, 22, 23 y 24 de la Ley de la Juventud del Estado de México. Se recomienda implementar acciones que se orientan a brindar más y mejores oportunidades a los jóvenes que les permitan alcanzar su desarrollo físico y mental, así como incorporarse a la sociedad de manera productiva.

FUENTE: Elaboración del OSFEM.

Con el análisis de la información remitida por el Sistema Municipal DIF, respecto a la ejecución de sus programas presupuestarios, el OSFEM identificó que en los 7 programas no utilizó las Matrices de Indicadores para Resultados Tipo señaladas en el Manual para la Planeación, Programación y Presupuesto Municipal para el ejercicio fiscal 2016, como se muestra a continuación:



FUENTE: Elaboración del OSFEM, con información de la Cuenta Pública Municipal del ejercicio fiscal 2016 proporcionada por el Sistema Municipal DIF.

Cabe resaltar que la aplicación de la Metodología de Marco Lógico para los procesos de planeación, programación y presupuestación, permite ejecutar los recursos de la entidad municipal orientados a un Presupuesto basado en Resultados, tendente a optimizar la planeación del desarrollo de la administración pública. Por lo anterior, es necesario que el Sistema Municipal DIF, en lo subsecuente, utilice las Matrices de Indicadores para Resultados Tipo, para cada uno de los programas presupuestarios establecidos en su Programa Anual.

A continuación se enuncian los programas presupuestarios desarrollados por la entidad municipal, que no contaron con MIR Tipo:



Programa sin MIR Tipo 2016|

Núm.	Código	Programa Presupuestario	Recomendación
1	02 03 01 01	Prevención Médica para la Comunidad	<p>Usar las MIR Tipo para los programas presupuestarios ejecutados por la entidad conforme a lo establecido en el Manual para la Planeación, Programación y Presupuesto Municipal correspondiente, a fin de dar atención a lo estipulado en el artículo 54 de la Ley General de Contabilidad Gubernamental, así como a los Lineamientos para la Construcción y Diseño de Indicadores de Desempeño mediante la Metodología de Marco Lógico, emitidos por el Consejo Nacional de Armonización Contable (CONAC), publicados en el Diario Oficial de la Federación de fecha 16 de mayo de 2013.</p>
2	02 05 06 03	Alimentación para la Población Infantil	
3	02 06 05 01	Alimentación y Nutrición Familiar	
4	02 06 08 01	Protección a la Población Infantil	
5	02 06 08 02	Atención a Personas con Discapacidad	
6	02 06 08 03	Apoyo a los Adultos Mayores	
7	02 06 08 04	Desarrollo Integral de la Familia	

FUENTE: Elaboración del OSFEM.



EVALUACIÓN DEL CUMPLIMIENTO DE METAS FÍSICAS

Evaluación del Cumplimiento de Metas Físicas

El Órgano Superior de Fiscalización del Estado de México, en atención a las atribuciones que le fueron conferidas, determinó evaluar el cumplimiento de las metas físicas establecidas en los Programas Anuales (PA) en el ejercicio 2016, teniendo como alcance 9 de los 72 programas presupuestarios señalados en la estructura programática municipal con la que operó la entidad como se muestra a continuación:



FUENTE: Elaboración del OSFEM, con información de la Cuenta Pública Municipal del ejercicio fiscal 2016 proporcionada por el Sistema Municipal DIF.

Cabe mencionar que la referida evaluación permite al Sistema Municipal DIF identificar porcentualmente el nivel de cumplimiento alcanzado a través del ejercicio de su gestión, en términos de lo que se señala en el artículo 14 fracción IX de la Ley de Planeación del Estado de México y Municipios y los recursos ejercidos para su ejecución; lo anterior suministra herramientas a la administración municipal a efecto de reorientar acciones e implementar políticas públicas con mayor enfoque a las necesidades de la población.

Para las Cuentas Públicas de los Sistemas Municipales DIF del Estado de México 2016, el OSFEM determinó realizar la evaluación de los siguientes programas:

Código	Nombre del Programa
02 03 01 01	Prevención Médica para la Comunidad
02 05 06 03	Alimentación para la Población Infantil
02 06 05 01	Alimentación y Nutrición Familiar
02 06 08 01	Protección a la Población Infantil
02 06 08 02	Atención a Personas con Discapacidad
02 06 08 03	Apoyo a los Adultos Mayores
02 06 08 04	Desarrollo Integral de la Familia
02 06 08 05	El Papel Fundamental de la Mujer y la Perspectiva de Género
02 06 08 06	Oportunidades para los Jóvenes

FUENTE: Elaboración del OSFEM.

Bajo este contexto, la entidad programó actividades en los proyectos correspondientes a 7 de 9 programas presupuestarios, tal como se aprecia a continuación:



FUENTE: Elaboración del OSFEM, con información de la Cuenta Pública Municipal del ejercicio fiscal 2016 proporcionada por el Sistema Municipal DIF.

A continuación se presenta el nivel de cumplimiento de las metas físicas contenidas en los programas establecidos por el Sistema Municipal DIF de Ayapango en su PA, para el ejercicio fiscal 2016 y los recursos ejercidos:



ORGANISMO DESCENTRALIZADO DIF DE AYAPANGO



Código	Categoría	Descripción	Porcentaje de Cumplimiento del Proyecto	Estado Analítico del Ejercicio del Presupuesto de Egresos 2016 (miles de pesos)		Recomendaciones
				Presupuesto		
				Modificado	Ejercido	
02 03 01 01	Programa	Prevención Médica para la Comunidad (Cinco proyectos)				
02 03 01 01 01	Subprograma	Prevención Médica Iterativa				
02 03 01 01 01 01	Proyectos	Medicina Preventiva	No programado	No presupuestado		La entidad municipal no programó ni presupuestó este proyecto, no atendiendo a lo establecido en los artículos 9, 403 y 404 fracciones I a la XII de la Ley General de Salud, 69 fracción I inciso ñ) de la Ley Orgánica Municipal del Estado de México, 11 y 16 de la Ley de Asistencia Social del Estado de México, 38, 72 y 75 de la Ley de Derechos y Cultura Indígena del Estado de México, 11 fracciones II y IV de la Ley de Desarrollo Social del Estado de México y 2.42 fracciones I a la VIII del Código Administrativo del Estado de México. Se recomienda incluir acciones enfocadas a la aplicación de vacunas que permitan a la población mantener en buen estado su salud.
02 03 01 01 01 02		Vigilancia y Blindaje Epidemiológico	No programado	No presupuestado		El Sistema Municipal DIF no programó ni presupuestó este proyecto, no atendiendo a lo establecido en los artículos 9, 403 y 404 fracciones I a la XIII de la Ley General de Salud, 69 fracción I inciso ñ) de la Ley Orgánica Municipal del Estado de México, 11 y 16 de la Ley de Asistencia Social del Estado de México, 38, 72 y 75 de la Ley de Derechos y Cultura Indígena del Estado de México, 11 fracciones II y IV de la Ley de Desarrollo Social del Estado de México y 2.42 fracciones I a la VIII del Código Administrativo del Estado de México. Se recomienda incluir acciones de apoyo al monitoreo y generación de información que permita detectar y afrontar situaciones epidemiológicas críticas y los efectos en la salud provocados por desastres naturales que pongan en riesgo a la población, para contener adecuadamente una posible epidemia, endemia o cualquier otra amenaza local y global contra la salud.
02 03 01 01 02	Subprograma	Promoción Cultural de la Salud				
02 03 01 01 02 01	Proyecto	Promoción de la Salud	271.6	130.5	17.5	La entidad fiscalizable refleja una inadecuada planeación al superar con el 171.6 por ciento la ejecución de las metas del proyecto establecido en su Programa Anual 2016, sin embargo ejerció el 13.4 por ciento del monto presupuestal. Se recomienda implementar medidas correctivas que contribuyan a la ejecución eficaz y eficiente de las metas de este proyecto, así como explicar el rebase en el Programa Anual y alinear las metas con base al presupuesto.



ORGANISMO DESCENTRALIZADO DIF DE AYAPANGO



Código	Categoría	Descripción	Porcentaje de Cumplimiento del Proyecto	Estado Analítico del Ejercicio del Presupuesto de Egresos 2016 (miles de pesos)		Recomendaciones
				Presupuesto		
				Modificado	Ejercido	
02 03 01 01 02 02	Proyectos	Prevención de las Adicciones	No programado	No presupuestado		El ente fiscalizable no programó ni presupuestó este proyecto, no atendiendo a lo establecido en los artículos 9, 403 y 404 fracciones I a la XIII de la Ley General de Salud, 69 fracción I inciso ñ) de la Ley Orgánica Municipal del Estado de México, 11 y 16 de la Ley de Asistencia Social del Estado de México, 38, 72 y 75 de la Ley de Derechos y Cultura Indígena del Estado de México, 11 fracciones II y IV de la Ley de Desarrollo Social del Estado de México y 2.42 fracciones I a la VIII del Código Administrativo del Estado de México. Se recomienda incluir acciones de prevención a través de la promoción e implementación de herramientas que permitan crear conciencia en la población.
02 03 01 01 02 03		Entornos y Comunidades Saludables	No programado	No presupuestado		El Sistema Municipal DIF no programó ni presupuestó este proyecto, no atendiendo a lo establecido en los artículos 9, 403 y 404 fracciones I a la XIII de la Ley General de Salud, 69 fracción I inciso ñ) de la Ley Orgánica Municipal del Estado de México, 11 y 16 de la Ley de Asistencia Social del Estado de México, 38, 72 y 75 de la Ley de Derechos y Cultura Indígena del Estado de México, 11 fracciones II y IV de la Ley de Desarrollo Social del Estado de México y 2.42 fracciones I a la VIII del Código Administrativo del Estado de México. Se recomienda incluir acciones de apoyo para combatir los problemas que amenazan la salud integral de las personas, familias y comunidades, a través de la promoción de políticas públicas que fomenten la creación de entornos favorables a la salud.
02 05 06 03	Programa	Alimentación para la Población Infantil (Dos proyectos)				
02 05 06 03 01	Subprograma	Asistencia Alimentaria a Menores				
02 05 06 03 01 01	Proyectos	Desayunos Escolares	1,667.2	138.7	29.5	La entidad fiscalizable refleja una inadecuada planeación al superar con el 1,567.2 por ciento la ejecución de las metas del proyecto establecido en su Programa Anual 2016, sin embargo ejerció el 21.3 por ciento del monto presupuestal. Se recomienda implementar medidas correctivas que contribuyan a la ejecución eficaz y eficiente de las metas de este proyecto, así como explicar el rebase en el Programa Anual y alinear las metas con base al presupuesto.
02 05 06 03 01 02		Desayuno Escolar Comunitario	No programado	No presupuestado		El Sistema Municipal DIF no programó ni presupuestó este proyecto, no atendiendo a lo establecido en los artículos 9 y 10 fracción V de la Ley de Asistencia Social del Estado de México y Municipios, 3 fracción I de la Ley que crea los Organismos Públicos Descentralizados de Asistencia Social, de Carácter Municipal, denominados "Sistemas Municipales para el Desarrollo Integral de la Familia", 11 fracción IV de la Ley de Desarrollo Social del Estado de México, así como Reglas de Operación del Programa de Desarrollo Social Desayuno Escolar Comunitario, emitidas por la Dirección General del Sistema para el Desarrollo Integral de la Familia del Estado de México. Se recomienda implementar actividades de distribución de insumos alimentarios en centros escolares públicos de educación básica.



ORGANISMO DESCENTRALIZADO DIF DE AYAPANGO



Código	Categoría	Descripción	Porcentaje de Cumplimiento del Proyecto	Estado Analítico del Ejercicio del Presupuesto de Egresos 2016 (miles de pesos)		Recomendaciones
				Presupuesto		
				Modificado	Ejercido	
02 06 05 01	Programa	Alimentación y Nutrición Familiar (Cinco proyectos)				
02 06 05 01 01	Subprograma	Alimentación y Nutrición para la Familia				
02 06 05 01 01 01	Proyectos	Estudios Nutricionales	No programado	No presupuestado		El organismo descentralizado no programó ni presupuestó este proyecto, no atendiendo a lo establecido en los artículos 10 fracciones I y VIII, 12 y 18 de la Ley de Asistencia Social del Estado de México y Municipios, 3 fracciones I y III de la Ley que crea los Organismos Públicos Descentralizados de Asistencia Social, de Carácter Municipal, denominados "Sistemas Municipales para el Desarrollo Integral de la Familia", así como Reglas de Operación del Programa de Desarrollo Social Canasta Mexiquense, emitidas por la Dirección General del Sistema para el Desarrollo Integral de la Familia del Estado de México. Se recomienda implementar acciones para coordinar el seguimiento y vigilancia nutricional, así como promover estudios y definición de hábitos alimenticios de la población.
02 06 05 01 01 02		Dotación Alimenticia a Población Marginada	No programado	No presupuestado		El ente fiscalizable no programó ni presupuestó este proyecto, no atendiendo a lo establecido en los artículos 10 fracciones I y VIII, 12 y 18 de la Ley de Asistencia Social del Estado de México y Municipios, 3 fracciones I y III de la Ley que crea los Organismos Públicos Descentralizados de Asistencia Social, de Carácter Municipal, denominados "Sistemas Municipales para el Desarrollo Integral de la Familia", así como Reglas de Operación del Programa de Desarrollo Social Espacios de Alimentación, Encuentro y Desarrollo, emitidas por la Dirección General del Sistema para el Desarrollo Integral de la Familia del Estado de México. Se recomienda implementar acciones enfocadas a proporcionar apoyo alimentario a familias con mayor índice de marginación o pobreza, con la finalidad de mejorar su economía.



ORGANISMO DESCENTRALIZADO DIF DE AYAPANGO



Código	Categoría	Descripción	Porcentaje de Cumplimiento del Proyecto	Estado Analítico del Ejercicio del Presupuesto de Egresos 2016 (miles de pesos)		Recomendaciones
				Presupuesto		
				Modificado	Ejercido	
02 06 05 01 01 03	Proyectos	Cultura Alimentaria	1,087.5	82.9	0.0	La entidad fiscalizable refleja inconsistencias en su información, al superar con el 987.5 por ciento la ejecución de las metas del proyecto establecido en su Programa Anual 2016 y no ejercer recursos económicos. Se recomienda implementar medidas correctivas que contribuyan a la ejecución eficaz y eficiente de las metas de este proyecto, así como explicar el rebase en el Programa Anual y el origen de los recursos financieros que permiten realizar este proyecto.
02 06 05 01 01 04		Asistencia Alimentaria a Familias	No programado	No presupuestado	El ente público descentralizado no programó ni presupuestó este proyecto, no atendiendo a lo establecido en los artículos 10 fracciones I y VIII, 12 y 18 de la Ley de Asistencia Social del Estado de México y Municipios, 3 fracciones I y III de la Ley que crea los Organismos Públicos Descentralizados de Asistencia Social de Carácter Municipal, denominados "Sistemas Municipales para el Desarrollo Integral de la Familia", así como Reglas de Operación del Programa de Desarrollo Social Promoción a la Participación Comunitaria Comunidad DIFerente, emitidas por la Dirección General del Sistema para el Desarrollo Integral de la Familia del Estado de México. Se recomienda capacitar a personas que habitan en zonas indígenas, rurales y urbano marginadas, para que generen sus propios alimentos, a través de proyectos productivos.	



ORGANISMO DESCENTRALIZADO DIF DE AYAPANGO



Código	Categoría	Descripción	Porcentaje de Cumplimiento del Proyecto	Estado Analítico del Ejercicio del Presupuesto de Egresos 2016 (miles de pesos)		Recomendaciones
				Presupuesto		
				Modificado	Ejercido	
02 06 05 01 01 05	Proyecto	Huertos Familiares	No programado	No presupuestado		La entidad municipal no programó ni presupuestó este proyecto, no atendiendo a lo establecido en los artículos 10 fracciones I y VIII, 12 y 18 de la Ley de Asistencia Social del Estado de México y Municipios, 3 fracción I y III de la Ley que crea los Organismos Públicos Descentralizados de Asistencia Social, de Carácter Municipal, denominados "Sistemas Municipales para el Desarrollo Integral de la Familia", así como Reglas de Operación del Programa de Desarrollo Social Hortadif, emitidas por la Dirección General del Sistema para el Desarrollo Integral de la Familia del Estado de México. Se recomienda incluir programas de huertos familiares comunitarios y entrega de insumos que generen la producción de alimentos para su autoconsumo y/o comercialización.
02 06 08 01	Programa	Protección a la Población Infantil (Tres proyectos)				
02 06 08 01 01	Subprograma	Protección a la Integridad del Menor				
02 06 08 01 01 03	Proyecto	Detección y Prevención de Niños en Situación de Calle	No programado	No presupuestado		El Sistema Municipal DIF no programó ni presupuestó este proyecto, no atendiendo a lo establecido en los artículos 23 y 52 de la Ley de los Derechos de Niñas, Niños y Adolescentes del Estado de México, 3 fracción I y IV de la Ley que crea los Organismos Públicos Descentralizados de Asistencia Social, de Carácter Municipal, denominados "Sistemas Municipales para el Desarrollo Integral de la Familia" 17 fracción XX de la Ley de Educación del Estado de México, así como Reglas de Operación del Programa de Desarrollo Social Entrega de Becas METRUM, emitidas por la Dirección General del Sistema para el Desarrollo Integral de la Familia del Estado de México. Se recomienda realizar actividades enfocadas a retirar de la calle y sitios públicos a los menores de edad que viven y trabajan en éstos lugares, tratando de reincorporarlos al seno familiar y a la educación formal. Asimismo, incluir acciones enfocadas a la prevención de riesgos asociados al trabajo infantil, tales como adicciones y explotación laboral o sexual.



ORGANISMO DESCENTRALIZADO DIF DE AYAPANGO



Código	Categoría	Descripción	Porcentaje de Cumplimiento del Proyecto	Estado Analítico del Ejercicio del Presupuesto de Egresos 2016 (miles de pesos)		Recomendaciones
				Presupuesto		
				Modificado	Ejercido	
02 06 08 01 01 04	Proyectos	Menores en Situación de Migración no Acompañada	No programado	No presupuestado		El organismo descentralizado no programó ni presupuestó este proyecto, no atendiendo a lo establecido en los artículos 23 y 52 de la Ley de los Derechos de Niñas, Niños y Adolescentes del Estado de México, 3 fracción I y IV de la Ley que crea los Organismos Públicos Descentralizados de Asistencia Social, de Carácter Municipal, denominados "Sistemas Municipales para el Desarrollo Integral de la Familia" 17 fracción XX de la Ley de Educación del Estado de México, así como Reglas de Operación del Programa de Desarrollo Social Otorgamiento de Becas a Niñas, Niños y Adolescentes Repatriados y en Riesgo de Migración, emitidas por la Dirección General del Sistema para el Desarrollo Integral de la Familia del Estado de México. Se recomienda llevar a cabo actividades enfocadas a la atención y prevención de los riesgos asociados por la migración.
02 06 08 01 01 05		Promoción de la Participación Infantil	25.0	308.6	272.3	La entidad municipal alcanzó solo el 25.0 por ciento de las metas del proyecto establecido en su Programa Anual 2016, sin embargo ejerció el 88.2 por ciento del monto presupuestal. Se recomienda implementar medidas correctivas, a partir de un eficaz y eficiente proceso de planeación, programación y presupuestación, así como mantener congruencia entre las metas del proyecto y el presupuesto.



ORGANISMO DESCENTRALIZADO DIF DE AYAPANGO



Código	Categoría	Descripción	Porcentaje de Cumplimiento del Proyecto	Estado Analítico del Ejercicio del Presupuesto de Egresos 2016 (miles de pesos)		Recomendaciones
				Presupuesto		
				Modificado	Ejercido	
02 06 08 02	Programa	Atención a Personas con Discapacidad (Cinco proyectos)				
02 06 08 02 01	Subprograma	Fortalecimiento de los Servicios para Personas con Discapacidad				
02 06 08 02 01 02	Proyecto	Orientación e Información sobre Discapacidad	No programado	No presupuestado		El Sistema Municipal DIF no programó ni presupuestó este proyecto, no atendiendo a lo establecido en los artículos 3 y 7 fracción I de la Ley General para la Inclusión de las Personas con Discapacidad, 3 fracciones I, II, V y VII de la Ley que crea los Organismos Públicos Descentralizados de Asistencia Social, de Carácter Municipal, denominados "Sistemas Municipales para el Desarrollo Integral de la Familia", 7 fracción V y 41 fracción III de la Ley de Asistencia Social del Estado de México y Municipios y artículo 12 fracción II de la Ley de Desarrollo Social del Estado de México. Se recomienda instrumentar acciones para coadyuvar en la disminución de incidencia y prevalencia de las enfermedades y lesiones que conllevan a la discapacidad.
02 06 08 02 02	Subprograma	Desarrollo Integral para Personas con Discapacidad				
02 06 08 02 02 01	Proyecto	Capacitación a Personas con Discapacidad	No programado	No presupuestado		El ente público descentralizado no programó ni presupuestó este proyecto, no atendiendo a lo establecido en los artículos 3 y 7 fracción I de la Ley General para la Inclusión de las Personas con Discapacidad, 3 fracciones I, II, V y VII de la Ley que crea los Organismos Públicos Descentralizados de Asistencia Social, de Carácter Municipal, denominados "Sistemas Municipales para el Desarrollo Integral de la Familia", 7 fracción V y 41 fracción III de la Ley de Asistencia Social del Estado de México y Municipios y artículo 12 fracción II de la Ley de Desarrollo Social del Estado de México. Se recomienda implementar acciones para promover la integración de personas con discapacidad a la educación y al desarrollo de las actividades culturales, deportivas y recreativas.



Código	Categoría	Descripción	Porcentaje de Cumplimiento del Proyecto	Estado Analítico del Ejercicio del Presupuesto de Egresos 2016 (miles de pesos)		Recomendaciones
				Presupuesto		
				Modificado	Ejercido	
02 06 08 02 02 02	Proyecto	Promoción para el trabajo Productivo de Personas con Discapacidad	No programado	No presupuestado		El ente público descentralizado no programó ni presupuestó este proyecto, no atendiendo a lo establecido en los artículos 3 y 7 fracción I de la Ley General para la Inclusión de las Personas con Discapacidad, 3 fracciones I, II, V y VII de la Ley que crea los Organismos Públicos Descentralizados de Asistencia Social, de Carácter Municipal, denominados "Sistemas Municipales para el Desarrollo Integral de la Familia", 7 fracción V y 41 fracción III de la Ley de Asistencia Social del Estado de México y Municipios y artículo 12 fracción II de la Ley de Desarrollo Social del Estado de México. Se recomienda llevar a cabo actividades que promueven la apertura de espacios laborales, así como la creación de microempresas que permitan el autoempleo para personas con discapacidad.
02 06 08 02 03	Subprograma	Rehabilitación a Personas con Discapacidad				
02 06 08 02 03 01	Proyecto	Atención Médica y Paramédica a Personas con Discapacidad	67.1	110.5	0.0	La entidad municipal refleja inconsistencias en su información, ya que alcanzó el 67.1 por ciento de las metas del proyecto establecido en su Programa Anual 2016, sin ejercer recursos económicos. Se recomienda implementar medidas correctivas a partir de un eficaz y eficiente proceso de planeación, programación y presupuestación, así como explicar el origen de los recursos financieros que permitieron realizar este proyecto.



ORGANISMO DESCENTRALIZADO DIF DE AYAPANGO



Código	Categoría	Descripción	Porcentaje de Cumplimiento del Proyecto	Estado Analítico del Ejercicio del Presupuesto de Egresos 2016 (miles de pesos)		Recomendaciones
				Presupuesto		
				Modificado	Ejercido	
02 06 08 02 03 02	Proyecto	Atención Terapéutica a Personas con Discapacidad	No programado	No presupuestado		El organismo descentralizado no programó ni presupuestó este proyecto, no atendiendo a lo establecido en los artículos 3 y 7 fracción I de la Ley General para la Inclusión de las Personas con Discapacidad, 3 fracciones I, II, V y VII de la Ley que crea los Organismos Públicos Descentralizados de Asistencia Social, de Carácter Municipal, denominados "Sistemas Municipales para el Desarrollo Integral de la Familia", 7 fracción V y 41 fracción III de la Ley de Asistencia Social del Estado de México y Municipios y artículo 12 fracción II de la Ley de Desarrollo Social del Estado de México. Se recomienda realizar actividades tendientes a proporcionar atención especializada de carácter terapéutico, físico, ocupacional y de lenguaje a personas con discapacidad, a fin de lograr su rehabilitación integral.
02 06 08 03	Programa	Apoyo a los Adultos Mayores (Dos proyectos)				
02 06 08 03 01	Subprograma	Respeto y Apoyo a los Adultos Mayores				
02 06 08 03 01 02	Proyecto	Asistencia Social a los Adultos Mayores	102.9	50.1	1.8	La entidad municipal alcanzó el 102.9 por ciento de las metas del proyecto establecido en su Programa Anual 2016, sin embargo ejerció el 3.5 por ciento del monto presupuestal. Se recomienda implementar medidas correctivas a partir de un eficaz y eficiente proceso de planeación, programación y presupuestación, así mismo explicar el origen de los recursos financieros y alinear las metas con base al presupuesto.
02 06 08 03 02	Subprograma	Espacios Integrales para el Desarrollo de los Adultos Mayores				
02 06 08 03 02 01	Proyecto	Círculos de Adultos Mayores	No programado	No presupuestado		El Sistema Municipal DIF no programó ni presupuestó este proyecto, no atendiendo a lo establecido en los artículos 7 fracción IV, 10 fracciones II y IV de la Ley de Asistencia Social del Estado de México y Municipios, 3 fracciones I, II, VI y IX de la Ley que crea los Organismos Públicos Descentralizados de Asistencia Social, de Carácter Municipal, denominados "Sistemas Municipales para el Desarrollo Integral de la Familia", 12 fracción II de la Ley de Desarrollo Social del Estado de México, 30 fracción XV de la Ley de Igualdad de Trato y Oportunidades entre Mujeres y Hombres del Estado de México y 4 fracción II, 20, 46 fracciones III, IV y V y 48 fracciones I a la VII de la Ley del Adulto Mayor del Estado de México. Se recomienda implementar acciones dirigidas a crear espacios adecuados para los adultos mayores en los que puedan realizar actividades deportivas, recreativas, educativas, proyectos productivos y talleres de manualidades de acuerdo a las necesidades de cada región.



ORGANISMO DESCENTRALIZADO DIF DE AYAPANGO



Código	Categoría	Descripción	Porcentaje de Cumplimiento del Proyecto	Estado Analítico del Ejercicio del Presupuesto de Egresos 2016 (miles de pesos)		Recomendaciones
				Presupuesto		
				Modificado	Ejercido	
02 06 08 04	Programa	Desarrollo Integral de la Familia (Cuatro proyectos)				
02 06 08 04 01	Subprograma	Prevención y Bienestar Familiar				
02 06 08 04 01 01	Proyectos	Fomento a la Integración de la Familia	No programado	No presupuestado		El ente público descentralizado no programó ni presupuestó este proyecto, no atendiendo a lo establecido en los artículos 2, 3 y 7 de la Ley de Asistencia Social del Estado de México y Municipios, 3 fracciones I, II, VI y IX de la Ley que crea los Organismos Públicos Descentralizados de Asistencia Social, de Carácter Municipal, denominados "Sistemas Municipales para el Desarrollo Integral de la Familia", 7 fracción IX y 33 fracción III de la Ley de Igualdad de Trato y Oportunidades entre Mujeres y Hombres del Estado de México y 14 de la Ley para la Prevención y Erradicación de la Violencia Familiar del Estado de México. Se recomienda implementar acciones para otorgar atención, orientación y asesoría a familias sobre los procesos físicos, psicológicos, biológicos y sociales; así como problemáticas que enfrentan las familias actualmente, aunado a aquellas actividades enfocadas a mejorar la calidad de vida de sus integrantes.
02 06 08 04 01 02		Atención a Víctimas por Maltrato y Abuso	No programado	No presupuestado		La entidad municipal no programó ni presupuestó este proyecto, no atendiendo a lo establecido en los artículos 2, 3 y 7 de la Ley de Asistencia Social del Estado de México y Municipios, 3 fracciones I, II, VI y IX de la Ley que crea los Organismos Públicos Descentralizados de Asistencia Social, de Carácter Municipal, denominados "Sistemas Municipales para el Desarrollo Integral de la Familia", 7 fracción IX y 33 fracción III de la Ley de Igualdad de Trato y Oportunidades entre Mujeres y Hombres del Estado de México y 14 de la Ley para la Prevención y Erradicación de la Violencia Familiar del Estado de México. Se recomienda incluir acciones de atención integral a menores, personas con discapacidad, adultos mayores, mujeres y hombres que hayan sido víctimas y/o generadores de maltrato, a través de un grupo profesional en el área médica, psicológica, jurídica y social.
02 06 08 04 01 03		Servicios Jurídico Asistenciales a la Familia	35.6	224.4	134.1	El Sistema Municipal DIF alcanzó el 35.6 por ciento de las metas del proyecto establecido en su Programa Anual 2016, sin embargo ejerció el 59.8 por ciento del monto presupuestal. Se recomienda implementar medidas correctivas, a partir de un eficaz y eficiente proceso de planeación, programación y presupuestación, así mismo mantener congruencia entre las metas del proyecto y el presupuesto.



ORGANISMO DESCENTRALIZADO DIF DE AYAPANGO



Código	Categoría	Descripción	Porcentaje de Cumplimiento del Proyecto	Estado Analítico del Ejercicio del Presupuesto de Egresos 2016 (miles de pesos)		Recomendaciones
				Presupuesto		
				Modificado	Ejercido	
02 06 08 05	Programa	El Papel Fundamental de la Mujer y la Perspectiva de Género (Cinco proyectos)				
02 06 08 05 01	Subprograma	Integración de la Mujer al Desarrollo Económico				
02 06 08 04 01 06		Orientación y Atención Psicológica y Psiquiátrica	63.7	8.5	1.8	El organismo descentralizado alcanzó el 63.7 por ciento de las metas del proyecto establecido en su Programa Anual 2016, sin embargo ejerció el 20.7 por ciento del monto presupuestal. Se recomienda implementar medidas correctivas, a fin de tener un adecuado proceso de planeación, programación y presupuestación, así como mantener congruencia entre las metas del proyecto y el presupuesto.
02 06 08 05 01 01	Proyectos	Capacitación de la Mujer para el Trabajo	No programado	No presupuestado		El ente fiscalizable no programó ni presupuestó este proyecto, no atendiendo a lo establecido en los artículos 30 fracción VI, 31 fracción VI y 34 fracción V de la Ley de Igualdad de Trato y Oportunidades entre Mujeres y Hombres del Estado de México y 11 fracción III de la Ley de Desarrollo Social del Estado de México. Se recomienda implementar acciones de capacitación para el trabajo a mujeres que se encuentran en desventaja económica, a través de escuelas técnicas que operan en los Sistemas Municipales DIF, con la finalidad de que puedan obtener ingresos que eleven su calidad de vida.
02 06 08 05 01 02		Atención Educativa a Hijos de Madres Trabajadoras	No programado	No presupuestado		El Sistema Municipal DIF no programó ni presupuestó este proyecto, no atendiendo a lo establecido en el artículo 7 fracción III de la Ley de Igualdad de Trato y Oportunidades entre Mujeres y Hombres del Estado de México. Se recomienda incluir actividades referentes a la planeación, control y dirección de estancias infantiles, jardines de niños o servicio de comedor para hijos de madres trabajadoras.
02 06 08 05 01 03		Proyectos Productivos para el Desarrollo de la Mujer	No programado	No presupuestado		El ente público descentralizado no programó ni presupuestó este proyecto, no atendiendo a lo establecido en los artículos 11 fracción III de la Ley de Desarrollo Social del Estado de México, y 31 fracción VI y 34 fracción V de la Ley de Igualdad de Trato y Oportunidades entre Mujeres y Hombres del Estado de México. Se recomienda realizar actividades de diseño, promoción y asistencia técnica para el desarrollo de proyectos productivos, que permitan a las mujeres obtener ingresos económicos o beneficios que apoyen a su bienestar.



ORGANISMO DESCENTRALIZADO DIF DE AYAPANGO



Código	Categoría	Descripción	Porcentaje de Cumplimiento del Proyecto	Estado Analítico del Ejercicio del Presupuesto de Egresos 2016 (miles de pesos)		Recomendaciones
				Presupuesto		
				Modificado	Ejercido	
02 06 08 06	Programa	Oportunidades para los Jóvenes (Cuatro proyectos)				
02 06 08 05 02	Subprograma	Participación Social de la Mujer				
02 06 08 05 02 01	Proyectos	Fomento a la Cultura de Equidad de Género	No programado	No presupuestado		La entidad municipal no programó ni presupuestó este proyecto, no atendiendo a lo establecido en los artículos 31 fracción IV de la Ley de Igualdad de Trato y Oportunidades entre Mujeres y Hombres del Estado de México y 162 fracción VII de la Ley Orgánica Municipal del Estado de México. Se recomienda contemplar actividades enfocadas a promover y fomentar la igualdad de derechos entre hombres y mujeres, con la finalidad de fortalecer la imagen de respeto ante la sociedad.
02 06 08 05 02 02		Atención Integral a la Madre Adolescente	No programado	No programado		El organismo descentralizado no programó ni presupuestó este proyecto, no atendiendo a lo establecido en el artículo 31 fracción VI de la Ley de Igualdad de Trato y Oportunidades entre Mujeres y Hombres del Estado de México. Se recomienda incluir acciones enfocadas a la ejecución de programas dirigidos a las madres adolescentes en un marco de salud integral y formación para el trabajo, a través de temas de orientación sexual, salud reproductiva, servicios asistenciales y capacitación laboral, con el objeto de mejorar su calidad de vida.
02 06 08 06 01	Subprograma	Promoción del Bienestar y Recreación Juvenil				
02 06 08 06 01 02	Proyectos	Bienestar y Orientación Juvenil	No programado	No presupuestado		El organismo descentralizado no programó ni presupuestó este proyecto, no atendiendo a lo establecido en los artículos 21, 22, 23 y 24 de la Ley de la Juventud del Estado de México. Se recomienda implementar acciones orientadas a atender las necesidades de desarrollo y bienestar de los jóvenes en temas relacionados con la prevención de adicciones, acoso escolar y salud reproductiva y sexual.
02 06 08 06 01 03		Promoción del Desarrollo Integral del Adolescente	No programado	No presupuestado		El ente fiscalizable no programó ni presupuestó este proyecto, no atendiendo a lo establecido en los artículos 21, 22, 23 y 24 de la Ley de la Juventud del Estado de México. Se recomienda contemplar actividades de promoción que permitan brindar más y mejores oportunidades a los jóvenes, con la finalidad de alcanzar su desarrollo integral.



ORGANISMO DESCENTRALIZADO DIF DE AYAPANGO



Código	Categoría	Descripción	Porcentaje de Cumplimiento del Proyecto	Estado Analítico del Ejercicio del Presupuesto de Egresos 2016 (miles de pesos)		Recomendaciones
				Presupuesto		
				Modificado	Ejercido	
02 06 08 06 02	Subprograma	Asistencia Social y Servicios Comunitarios para la Juventud				
02 06 08 06 02 01	Proyectos	Expresión Juvenil	No programado	No presupuestado		El Sistema Municipal DIF no programó ni presupuestó este proyecto, no atendiendo a lo establecido en los artículos 21, 22, 23 y 24 de la Ley de la Juventud del Estado de México. Se recomienda emprender acciones dirigidas a los jóvenes con la finalidad de reconocer su talento creando espacios de participación y expresión social, cultural y política.
02 06 08 06 02 02		Asistencia Social a la Juventud	No programado	No presupuestado		El ente público descentralizado no programó ni presupuestó este proyecto, no atendiendo a lo establecido en los artículos 21, 22, 23 y 24 de la Ley de la Juventud del Estado de México. Se recomienda contemplar las acciones encaminadas a disminuir los rezagos más apremiantes para la juventud y su comunidad.

FUENTE: Elaboración del OSFEM, con información de la Cuenta Pública Municipal del ejercicio fiscal 2016 proporcionada por el Sistema Municipal DIF.



En los cuadros anteriores, se identifican las metas realizadas por el Sistema Municipal DIF, denotando tanto incumplimiento como rebase en los proyectos ejecutados en el ejercicio fiscal 2016, así como inconsistencias en su información, por lo que se emite la siguiente:

Recomendación

Verificar su proceso de planeación, programación y presupuestación, a fin de implementar acciones dirigidas a atender las políticas públicas plasmadas en el Plan de Desarrollo Municipal con base en el presupuesto asignado a cada programa considerado.

Estas evaluaciones le fueron dadas a conocer al Sistema Municipal DIF, mediante los pliegos de recomendaciones números OSFEM/AEEP/SEPM/2499/2016, OSFEM/AEEP/SEPM/2841/2016, OSFEM/AEEP/SEPM/4102/2016 y OSFEM/AEEP/SEPM/1425/2017 y a la Contraloría Interna Municipal mediante los oficios de promoción números OSFEM/AEEP/SEPM/2500/2016, OSFEM/AEEP/SEPM/2842/2016, OSFEM/AEEP/SEPM/4103/2016 y OSFEM/AEEP/SEPM/1426/2017 de fechas 8 de septiembre, 28 de noviembre y 14 de diciembre de 2016, así como 17 de marzo de 2017, respectivamente.



MATRIZ DE INDICADORES PARA RESULTADOS (MIR)



Matriz de Indicadores para Resultados (MIR)

Para el ejercicio fiscal 2016, el Órgano Superior de Fiscalización del Estado de México (OSFEM) llevó a cabo la evaluación del resultado a nivel “Propósito” de las Matrices de Indicadores Tipo de los programas presupuestarios con los que operaron las entidades fiscalizables, conforme a lo establecido en el Manual para la Planeación, Programación y Presupuesto Municipal para el Ejercicio Fiscal 2016, así como en los “Lineamientos para la integración de la Cuenta Pública Municipal 2016”.

Los indicadores reportados por el Sistema Municipal DIF de Ayapango corresponden a los siete programas presupuestarios en materia de Asistencia Social ejecutados por la entidad: 02 03 01 01 “Prevención Médica para la Comunidad”, 02 05 06 03 “Alimentación para la Población Infantil”, 02 06 05 01 “Alimentación y Nutrición Familiar”, 02 06 08 01 “Protección a la Población Infantil”, 02 06 08 02 “Atención a Personas con Discapacidad”, 02 06 08 03 “Apoyo a los Adultos Mayores”, 02 06 08 04 “Desarrollo Integral de la Familia”, establecidos en su Programa Anual (PA); los resultados se presentan a continuación:

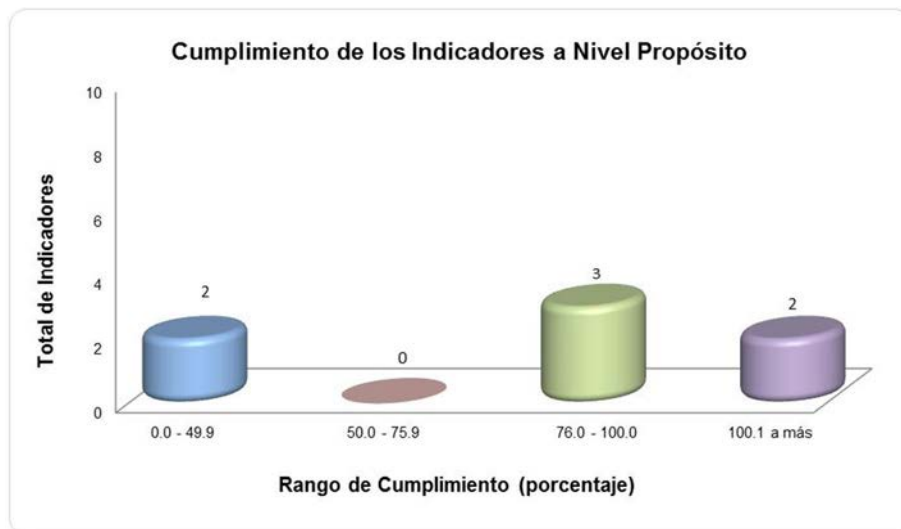


Resultado Final de los Indicadores a Nivel Propósito 2016								
Núm.	Código	Programa Presupuestario	Indicador a Nivel Propósito	Rango de Cumplimiento (porcentaje)				Recomendaciones
				0.0 - 49.9	50.0 - 75.9	76.0 - 100.0	100.1 - más	
1	02 03 01 01	Prevención Médica para la Comunidad	Variación porcentual en la población de las comunidades con enfermedades de alto riesgo	0.0				El organismo descentralizado desarrolló este indicador a nivel propósito en su MIR, sin embargo obtuvo un 0.0 por ciento de cumplimiento. Se recomienda llevar una adecuada planeación, programación y ejecución, a fin de detectar en tiempo y forma enfermedades en la población de las comunidades de alto riesgo.
2	02 05 06 03	Alimentación para la Población Infantil	Variación porcentual de la población infantil beneficiaria con programas alimentarios				400.0	El ente fiscalizable refleja una inadecuada planeación al superar con el 300.0 por ciento el indicador a nivel propósito en su MIR. Se recomienda llevar una adecuada planeación, programación y ejecución, a fin de beneficiar a la población infantil con desayunos escolares en sus dos modalidades: frío y raciones vespertinas en escuelas de nivel preescolar y escolar.
3	02 06 05 01	Alimentación y Nutrición Familiar	Porcentaje de familias beneficiarias con programas alimentarios			100.0		La entidad municipal desarrolló este indicador a nivel propósito en su MIR, así mismo obtuvo un 100.0 por ciento de cumplimiento. Se recomienda continuar con una adecuada planeación, programación y ejecución, a fin de incluir programas alimentarios que beneficien a las familias para mejorar su nutrición.
4	02 06 08 01	Protección a la Población Infantil	Variación porcentual de la población infantil protegida por violación a los derechos de los infantes	0.0				El organismo descentralizado desarrolló este indicador a nivel propósito en su MIR, sin embargo obtuvo el 0.0 por ciento de cumplimiento. Se recomienda llevar una adecuada planeación, programación y ejecución, a fin de garantizar el respeto a los derechos de los infantes y protegerlos de acciones u omisiones violatorias.
5	02 06 08 02	Atención a Personas con Discapacidad	Variación porcentual de atención al sector personas con discapacidad			100.0		El Sistema Municipal DIF desarrolló este indicador a nivel propósito en su MIR, así mismo obtuvo un 100.0 por ciento de cumplimiento. Se recomienda continuar con una adecuada planeación, programación y ejecución, a fin de contar con programas que favorezcan a la integración a la sociedad de las personas con discapacidad.



Resultado Final de los Indicadores a Nivel Propósito 2016								
Núm.	Código	Programa Presupuestario	Indicador a Nivel Propósito	Rango de Cumplimiento (porcentaje)				Recomendaciones
				0.0 - 49.9	50.0 - 75.9	76.0 - 100.0	100.1 - más	
6	02 06 08 03	Apoyo a los Adultos Mayores	Variación porcentual de adultos mayores beneficiados con servicios y apoyos institucionales				400.0	El organismo descentralizado refleja una inadecuada planeación al superar con el 300.0 por ciento el indicador a nivel propósito en su MIR. Se recomienda llevar una adecuada planeación, programación y ejecución, a fin de disminuir la vulnerabilidad de los adultos mayores a través de servicios y apoyos institucionales.
7	02 06 08 04	Desarrollo Integral de la Familia	Variación porcentual de atención al sector de familias vulnerables			100.0		El ente público desarrolló este indicador a nivel propósito en su MIR, así mismo obtuvo un 100.0 por ciento de cumplimiento. Se recomienda continuar con una adecuada planeación, programación y ejecución, a fin de que las familias vulnerables cuenten con la atención necesaria para aprender a manejar situaciones adversas y de riesgo psicosocial.
Total de Indicadores a Nivel Propósito							7	

FUENTE: Elaboración del OSFEM, con información de la Cuenta Pública Municipal del ejercicio fiscal 2016 proporcionada por el Sistema Municipal DIF.



Rango de Cumplimiento %	0.0 - 49.9	50.0 - 75.9	76.0 - 100.0	100.1 - más	Total
Indicadores a Nivel Propósito	2	0	3	2	7

FUENTE: Elaboración del OSFEM, con información de la Cuenta Pública Municipal del ejercicio fiscal 2016 proporcionada por el Sistema Municipal DIF.



A partir de los procesos de planeación, programación, presupuestación, ejecución, evaluación y control realizados por los municipios al seno del Sistema de Coordinación Hacendaria y en las comisiones temáticas llevadas a cabo en el Instituto Hacendario del Estado de México, el Órgano Superior de Fiscalización del Estado de México emite la siguiente:

Recomendación

Dar seguimiento a los indicadores que evalúan el cumplimiento de sus objetivos, considerando la Metodología del Marco Lógico, con base en las Matrices de Indicadores para Resultados Tipo, publicadas en el Manual para la Planeación, Programación y Presupuesto Municipal correspondiente, emitido por la Secretaría de Finanzas, a fin de adoptar el Presupuesto basado en Resultados y remitir la información requerida por el OSFEM conforme a los "Lineamientos para la Integración de la Cuenta Pública Municipal".



INDICADORES ESPECÍFICOS

Documentos para el Desarrollo Institucional

Para lograr una eficiente administración pública municipal es indispensable que la entidad cuente con manuales de organización y de procedimientos, así mismo con Organigrama y Reglamento Interior, por lo cual el OSFEM verificó la existencia y actualización de dichos documentos, mediante la aplicación de este indicador, del cual se desprenden los resultados siguientes:



Periodo	2014	Evaluación	2015	Evaluación	2016	Evaluación
Diciembre	30 Puntos	Bueno	30 Puntos	Bueno	40 Puntos	Adecuado

FUENTE: Elaboración del OSFEM, con información de la Cuenta Pública Municipal del ejercicio fiscal 2016 proporcionada por el Sistema Municipal DIF.

La revisión de la información remitida por la entidad fiscalizable correspondiente al ejercicio fiscal 2016, en términos de los “Lineamientos para la Elaboración de la Cuenta Pública Municipal 2016” emitidos por el OSFEM, muestra que la evaluación alcanzada en este rubro fue de **Adecuado**. Los resultados se presentan a continuación:



Documentos para el Desarrollo Institucional			
Requerimiento	Cumple		Recomendación
	Sí	No	
Organigrama	✓		Mantener actualizados los referidos documentos básicos para el desempeño de su gestión.
Manual de Organización	✓		
Manual de Procedimientos	✓		
Reglamento Interior	✓		

FUENTE: Elaboración del OSFEM, con información de la Cuenta Pública Municipal del ejercicio fiscal 2016 proporcionada por el Sistema Municipal DIF.

El resultado de la evaluación del indicador, le fue dado a conocer al Sistema Municipal DIF, mediante los pliegos de recomendaciones números OSFEM/AEEP/SEPM/2841/2016 y OSFEM/AEEP/SEPM/1425/2017 y a la Contraloría Interna Municipal mediante los oficios de promoción números OSFEM/AEEP/SEPM/2842/2016 y OSFEM/AEEP/SEPM/1426/2017 de fechas 28 de noviembre de 2016 y 17 de marzo de 2017, respectivamente.



Competencia Laboral de los Servidores Públicos

El Órgano Superior de Fiscalización del Estado de México, de acuerdo a las funciones que legalmente le fueron conferidas, determinó evaluar las competencias laborales de los servidores públicos adscritos a las diferentes áreas de los Sistemas Municipales DIF, verificando el cumplimiento a los artículos 96 fracción I y 113 de la Ley Orgánica Municipal del Estado de México, así como 15 Ter fracción IV de la Ley que crea los Organismos Públicos Descentralizados de Asistencia Social, de carácter Municipal, denominados "Sistemas Municipales para el Desarrollo Integral de la Familia".

En este sentido, la evaluación de las competencias laborales se realizó con la información proporcionada por el Organismo Descentralizado DIF de Ayapango, referente a los servidores públicos del ente; los resultados se muestran a continuación:

Competencia Laboral del Tesorero			
Requerimiento	Cumple		Recomendación
	Sí	No	
Título profesional en las áreas jurídicas, económicas o contable-administrativas.		✓	Contratar un Tesorero que cuente con título profesional en las áreas jurídicas, económicas o contable administrativas, experiencia mínima de un año y Certificación de Competencia Laboral en funciones expedida por el Instituto Hacendario del Estado de México.
Experiencia mínima de un año.		✓	
Certificación de competencia laboral en funciones expedida por el Instituto Hacendario del Estado de México.		✓	

FUENTE: Elaboración del OSFEM.

El resultado de la evaluación del indicador, le fue dado a conocer al Sistema Municipal DIF, mediante los pliegos de recomendaciones números OSFEM/AEEP/SEPM/2841/2016 y OSFEM/AEEP/SEPM/1425/2017 y a la Contraloría Interna Municipal mediante los oficios de promoción número OSFEM/AEEP/SEPM/2842/2016 y OSFEM/AEEP/SEPM/1426/2017 de fechas 28 de noviembre de 2016 y 17 de marzo de 2017, respectivamente.



RESULTADO DE LA FISCALIZACIÓN



CUMPLIMIENTO DE LA LEY GENERAL DE CONTABILIDAD GUBERNAMENTAL Y LOS DOCUMENTOS EMITIDOS POR EL CONSEJO NACIONAL DE ARMONIZACIÓN CONTABLE

Organismo Descentralizado DIF de Ayapango		
Guía para el cumplimiento de la Ley General de Contabilidad Gubernamental	Cumplió	Comentarios
1. Cuenta con Manuales de Contabilidad.	Sí	
2. Registra en cuentas específicas del activo los bienes muebles e inmuebles; así como el registro contable de las inversiones en bienes de dominio público y el registro auxiliar de monumentos arqueológicos, artísticos e históricos.	Sí	
3. Publica el inventario actualizado en internet.	No	
4. Realiza la baja de bienes muebles e inmuebles.	Sí	Presenta diferencia, con el reporte de altas y bajas de bienes muebles.
5. Realiza los registros contables con base acumulativa.	Sí	
6. Los registros auxiliares muestran los avances presupuestarios y contables.	Sí	
7. La lista de cuentas este alineada al plan de cuentas emitido por el CONAC.	Sí	Presenta cuentas limitadas en el ámbito municipal.
8. Realiza la contabilización de las operaciones conforme a las etapas presupuestales y contables respaldadas con la documentación original que compruebe y justifique los registros que se efectúen.	Sí	



Organismo Descentralizado DIF de Ayapango		
Guía para el cumplimiento de la Ley General de Contabilidad Gubernamental	Cumplió	Comentarios
9. Presenta el Estado de Situación Financiera, Estado de Actividades, Estado de Variación en la Hacienda Pública, Estado de Cambios en la Situación Financiera, Estado de Flujos de Efectivo, Notas a los estados financieros, Estado Analítico del Activo.	Sí	No integran las notas a los estados financieros. Presenta diferencias en la conciliación de egresos presupuestarios.
10. Estado Analítico de Ingresos y Estado Analítico del Ejercicio del Presupuesto de Egresos (identificar los montos y adecuaciones en las clasificaciones Administrativa, Económica, Por objeto del gasto, Funcional y Programática).	Sí	
11. Dispone de catálogos de bienes y las respectivas matrices de conversión con las características señaladas en los artículos 40 y 41, asimismo, de la norma y metodología que establezca los momentos contables de ingresos y gastos previstos en la ley.	Sí	
12. Realiza los registros contables con base acumulativa y en apego a los postulados básicos de contabilidad gubernamental armonizados en sus respectivos libros de diario, mayor e inventarios y balances.	Sí	Diferencias en saldos registrados por la entidad municipal y entidades externas.
13. La información financiera, presupuestaria, programática y contable, es la base para la elaboración de la Cuenta Pública.	Sí	
14. Cancelar la documentación comprobatoria del egreso con la leyenda "Operado" o como se establezca en las disposiciones locales, identificándose con el nombre del fondo de aportaciones, programa o convenio respectivo.	Sí	



CUMPLIMIENTO DEL TÍTULO QUINTO DE LA LEY GENERAL DE CONTABILIDAD GUBERNAMENTAL Y LOS DOCUMENTOS EMITIDOS POR EL CONAC

Organismo Descentralizado DIF de Ayapango		
Cumplimiento del Título Quinto de la Ley General de Contabilidad Gubernamental (Ejercicio 2016)		
Nombre del Formato	Cumplió	Comentarios
1. Estado de Situación Financiera.	No	
2. Estado de Variación de la Hacienda Pública.	No	
3. Estado de Cambios en la Situación Financiera.	No	
4. Notas a los Estados Financieros.	No	
5. Estado Analítico del Activo.	No	
6. Norma para establecer la estructura del Calendario de Ingresos base mensual.	No	
7. Norma para establecer la estructura del Calendario del Presupuesto de Egresos base mensual.	No	
8. Norma para la difusión a la ciudadanía de la ley de Ingresos y del Presupuesto de Egresos.	No	
9. Norma para armonizar la presentación de la información adicional a la iniciativa de la Ley de Ingresos.	No	
10. Norma para armonizar la presentación de la información adicional del Proyecto del Presupuesto de Egresos.	No	
11. Norma para establecer la estructura de información de montos pagados por ayudas y subsidios.	No	
12. Publicación del inventario de los bienes y actualizar por lo menos cada 6 meses.	No	

**HALLAZGOS DE CUENTA PÚBLICA 2016**

Organismo Descentralizado DIF de Ayapango		
Núm.	Hallazgo	Recomendación
1	En el Estado de Situación Financiera Comparativo la cuenta de otros bienes muebles presenta saldo al 31 de diciembre 2016, la cual no se utiliza en el Estado de México.	Realizar la reclasificación, con base en los artículos 22, 24, 36, 37 fracción II, 41, 84 y 85 fracción I y III de la Ley General de Contabilidad Gubernamental, 342, 343 y 344 párrafo primero del Código Financiero del Estado de México y Municipios y Manual Único de Contabilidad Gubernamental para las Dependencias y Entidades Públicas del Gobierno y Municipios del Estado México (Decimoquinta Edición 2016).
2	El Estado de Situación Financiera Comparativo y anexo revelan saldo en proveedores por pagar a corto plazo con antigüedad mayor a un año.	Realizar la depuración de las cuentas con antigüedad mayor a un año, de conformidad con los artículos 21 y 22 de la Ley General de Contabilidad Gubernamental, 95 fracciones I, IV, IX y XVI de la Ley Orgánica Municipal, Manual Único de Contabilidad Gubernamental para las Dependencias y Entidades Públicas del Gobierno y Municipios del Estado México (Decimoquinta Edición 2016) y Lineamientos de Control Financiero y Administrativo para las Entidades Fiscalizables Municipales del Estado de México.
3	El Estado de Situación Financiera Comparativo presenta diferencia por 21.7 miles de pesos, con el Reporte de Altas y Bajas de Bienes Muebles.	Conciliar las altas y bajas de bienes muebles del ejercicio con sus registros contables con base en los artículos 19 Fracción VII; 21, 22, 23, 24, 27, 28, 31, 33, 34, 35, 36 y 37 de la Ley General de Contabilidad Gubernamental y Manual Único de Contabilidad Gubernamental para las Dependencias y Entidades Públicas del Gobierno y Municipios del Estado México (Decimoquinta Edición 2016).
4	El Estado de Flujos de Efectivo presenta inconsistencias en su elaboración.	Realizar la conciliación correspondiente con la finalidad de mostrar la situación real que guarda la entidad, de acuerdo con los artículos 21, 22, 34, 36, 37 fracción II, 38, 40, 41, 44, 84 y 85 fracción I y III de la Ley General de Contabilidad Gubernamental y en el Manual Único de Contabilidad Gubernamental para las Dependencias y Entidades Públicas del Gobierno y Municipios del Estado de México, 342, 344 párrafo primero y 352 del Código Financiero del Estado de México y Municipios.
5	El cálculo de la depreciación difiere del saldo registrado en el Estado de Situación Financiera Comparativo.	Realizar las acciones necesarias para que el cálculo de la depreciación corresponda con los registros contables, de acuerdo con los artículos 21, 22, 36, 37, 40, 41, 42, 44, 84 y 85 fracciones I y II de la Ley General de Contabilidad Gubernamental, 342, 344 primer párrafo y 352 del Código Financiero del Estado de México y Municipios y con el Capítulo VI "políticas de registro" apartado Depreciaciones del Manual Único de Contabilidad Gubernamental para las Dependencias y Entidades Públicas del Gobierno y Municipios del Estado México (Decimoquinta Edición 2016).
6	En la confirmación de saldos se determinaron diferencias con el ISSEMYM por 68.3 miles de pesos.	Formular la conciliación con este organismo y realizar los ajustes correspondientes, de conformidad con los artículos 16, 21, 22, 34, 36, 37, 38, 40, 41 y 45 de la Ley General de Contabilidad Gubernamental y con el Manual Único de Contabilidad Gubernamental para las Dependencias y Entidades Públicas del Gobierno y Municipios del Estado México (Decimoquinta Edición 2016).



Organismo Descentralizado DIF de Ayapango		
Núm.	Hallazgo	Recomendación
7	Los estados financieros y presupuestarios, el Estado de Variación en la Hacienda Pública, Estado de Flujos de Efectivo, Estado Analítico de Ingresos y Estado Analítico del Ejercicio del Presupuesto de Egresos no presentan notas de desglose y memoria.	Incluir en los estados financieros y presupuestarios las notas que correspondan, de acuerdo con los artículos 46, fracción I, inciso g, 48 y 49 de la Ley General de Contabilidad Gubernamental, 342 y 344 del Código Financiero del Estado de México y Municipios y con las Normas y Metodología para la Emisión de Información Financiera y Estructura de los Estados Financieros Básicos del Ente Público y Características de sus Notas, documentos emitidos por el CONAC.
8	Los importes determinados en la conciliación entre los egresos presupuestarios difieren con el Estado Analítico del Ejercicio del Presupuesto de Egresos.	Realizar las acciones necesarias con la finalidad de mostrar la situación real que guarda la entidad, de acuerdo con los artículos 16, 19, 21, 22, 34, 36, 37, 38, 40, 41, 44 y 45 de la Ley General de Contabilidad Gubernamental y con el Manual Único de Contabilidad Gubernamental para las Dependencias y Entidades Públicas del Gobierno y Municipios del Estado México (Decimoquinta Edición 2016).
9	La información financiera, presupuestaria y el inventario de bienes muebles e inmuebles no se publicaron en la página web de la entidad.	Publicar la información financiera, presupuestaria y el inventario de bienes muebles e inmuebles de conformidad con los artículos 27, 56, 84, 85 y Título Quinto de la Transparencia y Difusión de la Información Financiera de Ley General de Contabilidad Gubernamental y 56 de Ley de Coordinación Fiscal.

En relación con el Informe de Resultados del ejercicio anterior, las reincidencias de los hallazgos determinados son:

- Saldo en cuentas que no son aplicables de conformidad con el Manual Único de Contabilidad Gubernamental.
- Diferencia en la cuenta de bienes muebles del Estado de Situación Financiera Comparativo con el reporte de altas y bajas.
- En la confirmación de saldos se determinaron diferencias con ISSEMYM.
- Los importes en la conciliación entre los egresos presupuestarios difieren con el Estado Analítico del Ejercicio del Presupuesto de Egresos.
- La información financiera, presupuestaria y el inventario no se publicaron en la página web de la entidad.



PATRIMONIAL

Organismo Descentralizado DIF de Ayapango		
Núm.	Hallazgo	Recomendación
1	Se identifica que el reporte de altas y bajas de bienes muebles difiere con lo que revela la información financiera y las cédulas de bienes muebles de los informes mensuales.	Conciliar el Inventario de Bienes Muebles del ejercicio con sus registros contables y en su caso, realizar los ajustes correspondientes con base en los artículos 19; fracción VII, 23, 27 y 28 de la Ley General de Contabilidad Gubernamental y los Lineamientos para el registro y Control del Inventario y la Conciliación y Desincorporación de Bienes Muebles e Inmuebles para las Entidades Fiscalizables del Estado de México.
2	Los saldos que refleja el inventario de Bienes Muebles difieren con los registrados en el Estado de Situación Financiera	Llevar a cabo la actualización del Inventario, a efecto de realizar el procedimiento de conciliación de saldos contables con los registros del Inventario, con base en los artículos 19; fracción VII, 23, 27 y 28 de la Ley General de Contabilidad Gubernamental y los Lineamientos para el registro y Control del Inventario y la Conciliación y Desincorporación de Bienes Muebles e Inmuebles para las Entidades Fiscalizables del Estado de México.
3	La información de los Inventarios de Bienes Inmuebles y Muebles de la Cuenta Pública difiere de la presentada en los Inventarios del segundo semestre del ejercicio 2016.	Integrar en la Cuenta Pública los Inventarios con saldos al 31 de diciembre, los cuales deberán coincidir con los presentados en el informe semestral correspondiente, con base en los artículos 19; fracción VII, 22, 23, 27 y 35 de la Ley General de Contabilidad Gubernamental, Manual Único de Contabilidad Gubernamental para las Dependencias y Entidades Públicas del Gobierno y Municipios del Estado de México (Decimoquinta Edición 2016) y los Lineamientos para el Registro y Control del Inventario y la Conciliación y Desincorporación de Bienes Muebles e Inmuebles para las Entidades Fiscalizables del Estado de México.
4	El Inventario de Bienes Muebles incluye bienes con un valor menor a 35 salarios mínimos.	Actualizar el Inventario de Bienes Muebles y realizar los ajustes correspondientes con base en los artículos 19; fracción VII de la Ley General de Contabilidad Gubernamental, Manual Único de Contabilidad Gubernamental para las Dependencias y Entidades Públicas del Gobierno y Municipios del Estado de México (Decimoquinta Edición 2016) y a los Lineamientos para el Registro y Control del Inventario y la Conciliación y Desincorporación de Bienes Muebles e Inmuebles para las Entidades Fiscalizables del Estado de México.
5	El Inventario de Bienes Muebles de Bajo Costo incluye bienes con un valor menor a 17 salarios mínimos a la fecha de su adquisición.	Actualizar el Inventario de Bienes Muebles de Bajo Costo y realizar los ajustes correspondientes con base en el Manual Único de Contabilidad Gubernamental para las Dependencias y Entidades Públicas del Gobierno y Municipios del Estado de México (Decimoquinta Edición 2016) y los Lineamientos para el Registro y Control del Inventario y la Conciliación y Desincorporación de Bienes Muebles e Inmuebles para las Entidades Fiscalizables del Estado de México.
6	El importe determinado en la conciliación físico contable de los bienes muebles de la cuenta equipo e instrumental médico y de laboratorio difiere del inventario de bienes muebles.	Realizar la conciliación de los bienes muebles con la finalidad de mostrar la situación real que guarda la entidad, de acuerdo con los artículos 22 y 44 de la Ley General de Contabilidad Gubernamental y con el Manual Único de Contabilidad Gubernamental para las Dependencias y Entidades Públicas del Gobierno y Municipios del Estado de México y los Lineamientos para el Registro y Control del Inventario y la Conciliación y Desincorporación de Bienes Muebles e Inmuebles para las Entidades Fiscalizables del Estado de México.



Con fundamento en los artículos 16, 115 fracción IV penúltimo párrafo en su parte conducente, 116 fracción II, sexto párrafo y 134 segundo y quinto párrafos de la Constitución Política de los Estados Unidos Mexicanos; 61, fracciones XXXII, XXXIII, XXXIV y XXXV, anterior a las reformas emitidas mediante Decreto número 202 publicado en el Periódico oficial Gaceta del Gobierno del Estado de México el veinticuatro de abril de dos mil diecisiete, conforme a lo establecido en el artículo octavo transitorio de dicho decreto y 129 penúltimo párrafo, de la Constitución Política del Estado Libre y Soberano de México; 94 primer párrafo, fracción I y 95 de la Ley Orgánica del Poder Legislativo del Estado Libre y Soberano de México; 8 primer párrafo, fracciones XVI, XXII y XXVII, inciso a), 13 primer párrafo fracciones VII y IX, 14, 21, 23 primer párrafo, fracciones II, III y XI y 24 primer párrafo, fracciones I, VI, VII, IX y X de la Ley de Fiscalización Superior del Estado de México; 47 tercer párrafo y 52 de la Ley de Responsabilidades de los Servidores Públicos del Estado y Municipios, anterior a las reformas emitidas mediante el Decreto número 207, publicado en el periódico oficial Gaceta del Gobierno del Estado de México, el treinta de mayo de dos mil diecisiete, conforme a lo establecido en el artículo Décimo transitorio de dicho decreto y 112 de la Ley Orgánica Municipal del Estado de México, la contraloría del municipio de Ayapango, como autoridad competente en materia de auditoría, control y evaluación municipal, dará puntual seguimiento a los hallazgos que pudieran resultar en observaciones administrativas disciplinarias, identificados en el resultado de la revisión a la Cuenta Pública y, en su caso, substanciar en el ámbito de su competencia el procedimiento disciplinario que corresponda.

Es importante destacar que las acciones que emprenda la contraloría, relacionadas con los hallazgos de referencia, debe hacerlas sólo del conocimiento de la Presidenta del Organismo, como superior jerárquico.



PLIEGO DE OBSERVACIONES

INFORMES MENSUALES

Organismo Descentralizado DIF de Ayapango					
Observaciones Resarcitorias de Informes Mensuales					
Del 1 de enero al 31 de diciembre 2016					
(Miles de pesos)					
Observaciones Determinadas	Importe observado	Observaciones Solventadas	Importe Solventado	Observaciones por Solventar	Importe por Solventar
10	65.2	4	24.6	6	40.6

El detalle se encuentra en el contenido del Pliego de Resultados.

Los pliegos derivados de los actos de fiscalización en que se determinaron las observaciones se encuentran en proceso de aclaración y solventación por el ente público conforme a la información anterior, y en su caso se iniciará el procedimiento administrativo resarcitorio.

**RECOMENDACIONES DE EVALUACIÓN DE PROGRAMAS**


Núm.	Nombre del Indicador	Comentarios de la Evaluación 2016	Recomendaciones
1	Programas Presupuestarios Ejecutados por la Entidad	<p>La entidad no ejecutó 2 de 9 programas presupuestarios en términos de la Estructura Programática Municipal 2016.</p> <p>Con el análisis de la información remitida por el Sistema Municipal DIF, respecto a la aplicación de sus programas presupuestarios, el OSFEM identificó que en los 7 programas ejecutados no utilizó las Matrices de Indicadores para Resultados Tipo.</p>	Dar seguimiento a las 3 recomendaciones referidas en el apartado de Programas Presupuestarios Ejecutados por la Entidad de este Informe de Resultados.
2	Evaluación del Cumplimiento de Metas Físicas	De acuerdo a la evaluación, se identifican las metas realizadas por el Sistema Municipal DIF, denotando tanto incumplimiento como rebase en los proyectos ejecutados en el ejercicio fiscal 2016, así como inconsistencias en su información.	Dar seguimiento a las 36 recomendaciones referidas en el apartado de Evaluación del Cumplimiento de Metas Físicas de este Informe de Resultados.
3	Matriz de Indicadores para Resultados Tipo	El Sistema Municipal DIF obtuvo un 0.0 por ciento del objetivo planteado en los indicadores correspondientes a los programas presupuestarios "Prevención Médica para la Comunidad" y "Protección a la Población Infantil".	Dar seguimiento a las 8 recomendaciones referidas en el apartado de Matriz de Indicadores para Resultados (MIR) de este Informe de Resultados.



Núm.	Nombre del Indicador	Comentarios de la Evaluación 2016	Recomendaciones
4	Competencia Laboral del Tesorero	La entidad fiscalizable no dio cumplimiento a lo dispuesto por el artículo 96 fracción I de la Ley Orgánica Municipal del Estado de México y 15 Ter fracción IV de la Ley que crea los Organismos Públicos Descentralizados de Asistencia Social, de carácter Municipal, denominados "Sistemas Municipales para el Desarrollo Integral de la Familia".	Contratar un Tesorero que cuente con título profesional en las áreas jurídicas, económicas o contable administrativas, experiencia mínima de un año y Certificación de Competencia Laboral en funciones expedida por el Instituto Hacendario del Estado de México.
Total de Recomendaciones			48

FUENTE: Elaboración del OSFEM.

La Contraloría Interna Municipal de Ayapango, México, como autoridad competente en materia de auditoría, control y evaluación municipal, dará puntal seguimiento a los hallazgos identificados en el resultado de la revisión a la Cuenta Pública y en su caso, determinará el procedimiento que corresponda. Las recomendaciones constituyen medidas para mejorar el manejo de los recursos públicos de una forma responsable, eficiente, eficaz y transparente; lo anterior con fundamento en los artículos 16 y 116 fracción II, sexto párrafo, de la Constitución Política de los Estados Unidos Mexicanos; 61 fracciones XXXII, XXXIII, XXXIV, y XXXV, anterior a las reformas emitidas mediante Decreto número 202 publicado en el Periódico oficial Gaceta del Gobierno del Estado de México el veinticuatro de abril de dos mil diecisiete, conforme a lo establecido en el artículo octavo transitorio de dicho decreto, y 129 penúltimo párrafo de la Constitución del Estado Libre y Soberano de México; 94 fracción I y 95 de la Ley Orgánica del Poder Legislativo del Estado Libre y Soberano de México; 8 fracciones XII, XVI, XXII y XXVII inciso a) y 13 fracciones VII y IX de la Ley de Fiscalización Superior del Estado de México; 47 tercer párrafo y 52 de la Ley de Responsabilidades de los Servidores Públicos del Estado de México y Municipios, anterior a las reformas emitidas mediante el Decreto número 207, publicado en el periódico oficial Gaceta del Gobierno del Estado de México, el treinta de mayo de dos mil diecisiete, conforme a lo establecido en el artículo Décimo transitorio de dicho decreto y 112 de la Ley Orgánica Municipal del Estado de México.



**Instituto Municipal de Cultura Física y
Deporte de Ayapango**





CONTENIDO

PRESENTACIÓN	249
CUMPLIMIENTO FINANCIERO	250
EVALUACIÓN DE PROGRAMAS	285
RESULTADO DE LA FISCALIZACIÓN	309



PRESENTACIÓN

Conforme a lo dispuesto por la Ley que crea el organismo público descentralizado denominado Instituto Municipal de Cultura Física y Deporte, en la Gaceta del Gobierno del Estado de México decreto núm. 203 del 21 de octubre de 2010, se aprueba la creación del instituto municipal de cultura física y deporte de Ayapango. El organismo investido de personalidad jurídica y patrimonio propio, surgió con el objeto de fomentar la creación, conservación, mejoramiento, protección, difusión, promoción, investigación y aprovechamiento de los recursos humanos, materiales y financieros destinados a la cultura física, a las actividades recreativas y al deporte, en todos los grupos y sectores sociales del municipio.

INFORME DE RESULTADOS DE LA FISCALIZACIÓN SUPERIOR DE LA CUENTA PÚBLICA DEL INSTITUTO MUNICIPAL DE CULTURA FÍSICA Y DEPORTE DE AYAPANGO

H. LIX LEGISLATURA DEL ESTADO DE MÉXICO

El Órgano Superior de Fiscalización del Estado de México en cumplimiento con los artículos 50, 51 y 52 de la Ley de Fiscalización Superior del Estado de México, anterior a las reformas emitidas mediante el Decreto número 207, publicado en el periódico oficial Gaceta del Gobierno del Estado de México, el treinta de mayo de dos mil diecisiete, conforme a lo establecido en el artículo Décimo transitorio de dicho decreto y por conducto de la Comisión de Vigilancia, da a conocer el Informe de Resultados correspondiente a la Cuenta Pública del ejercicio 2016 a la H. Legislatura del Estado de México.



OBJETIVO DE LA FISCALIZACIÓN

CUENTA PÚBLICA

Fiscalizar la Cuenta Pública de la entidad para comprobar la correcta aplicación de los recursos públicos y el cumplimiento de la normatividad.

CUMPLIMIENTO FINANCIERO

ALCANCE DE LA REVISIÓN

Se aplicaron los procedimientos normativos a la Cuenta Pública 2016 del instituto municipal de cultura física y deporte de Ayapango, en cumplimiento de la Ley General de Contabilidad Gubernamental, del Presupuesto de Ingresos y Egresos del Instituto Municipal de Cultura Física y Deporte para el Ejercicio Fiscal del Año 2016, del Código Financiero del Estado de México y Municipios, normas y acuerdos emitidos por el Consejo Nacional de Armonización Contable (CONAC) y del Manual Único de Contabilidad Gubernamental para las Dependencias y Entidades Públicas del Gobierno y Municipios del Estado de México (decimoquinta edición 2016). La veracidad de los estados financieros y presupuestales es responsabilidad de la administración de la entidad, los cuales se elaboraron en función de los ordenamientos legales, de las disposiciones normativas aplicables a la naturaleza de las operaciones realizadas y de acuerdo con lo manifestado en la carta de aseveraciones presentada por el ente.

La revisión se efectuó considerando las Normas Internacionales de Auditoría adoptadas en las normas de auditoría para atestiguar, revisión y otros servicios relacionados, emitidas por el Instituto Mexicano de Contadores Públicos.



PROCEDIMIENTOS APLICADOS

CUENTA PÚBLICA

1. Comprobar que la información financiera (patrimonial y presupuestaria) de la Cuenta Pública corresponda con la presentada en el informe mensual de diciembre de 2016.
2. Verificar en el anexo al Estado de Situación Financiera que los saldos de las cuentas que integran el activo, pasivo y patrimonio al inicio del ejercicio 2016 correspondan con el saldo de las cuentas al final del ejercicio 2015.
3. Verificar que el Estado de Situación Financiera Comparativo cumpla con lo siguiente:
 - a) Estar presentado de acuerdo con el Manual Único de Contabilidad Gubernamental para las Dependencias y Entidades Públicas del Gobierno y Municipios del Estado de México 2016.
 - b) Las cuentas correspondan a su naturaleza y coincidan con los anexos.
 - c) Cumpla con el equilibrio entre el total del activo y la suma de pasivo más hacienda pública/patrimonio.
 - d) El resultado (ahorro o desahorro) que revela sea igual al que se determina en el Estado de Actividades Comparativo.
 - e) El saldo en cuentas de deudores diversos por cobrar, anticipo a proveedores, anticipo a contratistas, servicios personales por pagar, proveedores por pagar y otras cuentas por pagar, todas a corto plazo no presenten antigüedad mayor a un año.
 - f) Verificar que los saldos contables de las altas y bajas de bienes muebles e inmuebles coincidan con las Cédulas de Inventarios mensuales y el Reporte de Altas y Bajas de Bienes Muebles e Inmuebles.
 - g) Verificar que los saldos de la Conciliación Físico-Contable del Inventario de Bienes Muebles e Inmuebles coincidan con la información que revela el Estado de Situación Financiera Comparativo.



- h) Identificar la afectación a la cuenta de resultado de ejercicios anteriores.
 - i) Verificar que el saldo neto en la Hacienda Pública/Patrimonio sea igual al que revela el Estado de Situación Financiera Comparativo.
 - j) Verificar que el saldo de las cuentas del Estado Analítico del Activo corresponda con el revelado en el Estado de Situación Financiera Comparativo.
 - k) Verificar que la cifra que se determine como incremento neto o disminución neta, el saldo al inicio y al final del ejercicio en el Estado de Flujos de Efectivo, corresponda con las cuentas de efectivo y equivalentes del Estado de Situación Financiera Comparativo.
 - l) Verificar que el origen y aplicación de los recursos del Estado de Cambios en la Situación Financiera coincida con la variación revelada en el Estado de Situación Financiera Comparativo.
 - m) Verificar que el saldo de los rubros del Estado Analítico de la Deuda y Otros Pasivos coincida con lo que revela el Estado de Situación Financiera Comparativo.
4. Verificar que la proporción de la deuda en relación con los ingresos ordinarios no rebase lo establecido en el artículo 5 de la Ley de Ingresos de los Municipios del Estado de México.
 5. Determinar la capacidad y grado de endeudamiento.
 6. Determinar la sostenibilidad de la deuda mediante los indicadores del sistema de alertas establecidos en la Ley de Disciplina Financiera.
 7. Verificar si la entidad realizó el cálculo de la depreciación y el registro contable.
 8. Revisar que el Estado Analítico de Ingresos y Estado Analítico del Ejercicio del Presupuesto de Egresos mantengan el equilibrio.
 9. Verificar en el Estado Analítico del Ejercicio del Presupuesto de Egresos que el egreso ejercido no sea mayor al modificado y que los capítulos ejercidos hayan contado con suficiencia presupuestal.



10. Verificar que el egreso por las clasificaciones económica, por dependencia, función y programática corresponda al total aprobado, modificado, comprometido, devengado, ejercido y pagado en el Estado Analítico del Ejercicio del Presupuesto de Egresos.
11. Realizar la confirmación de saldos con Comisión Federal de Electricidad (CFE) y con el Instituto de Seguridad Social del Estado de México y Municipios (ISSEMYM).
12. Verificar que si la entidad tiene más de 200 trabajadores y/o el importe pagado en nómina mensual rebase 400.0 miles de pesos en promedio mensual haya presentado el aviso y dictamen de la Determinación y Pago del Impuesto Sobre Erogaciones por Remuneraciones al Trabajo Personal.
13. Verificar que los estados financieros y presupuestarios cuenten con notas de desglose, memoria y gestión administrativa.
14. Verificar que los importes determinados en la conciliación entre los ingresos y egresos presupuestarios y contables coincida con el Estado de Actividades Comparativo, Estado Analítico de Ingresos y Estado Analítico del Ejercicio del Presupuesto de Egresos.
15. Verificar la observancia de lo establecido en la Ley General de Contabilidad Gubernamental y en las disposiciones emitidas por el CONAC, a través de la guía de cumplimiento correspondiente.
16. Verificar que en el cuarto trimestre de 2016 la información financiera y presupuestaria se publicó en la página web de la entidad, en cumplimiento al Título Quinto de la Ley General de Contabilidad Gubernamental.



En el entendido de que los procedimientos citados no constituyen una auditoría de estados financieros, sino una revisión en que se aplicaron los procedimientos normativos mediante pruebas selectivas de la información que envía la entidad en la Cuenta Pública 2016, y considerando las Normas Internacionales de Auditoría adoptadas en las normas de auditoría para atestiguar, revisión y otros servicios relacionados, emitidas por el Instituto Mexicano de Contadores Públicos, no expresamos opinión sobre los estados financieros del instituto municipal de cultura física y deporte de Ayapango, pero sí un informe para comunicar los resultados de la Fiscalización a las partes interesadas, y en su caso, a la ciudadanía. El propósito es también facilitar las acciones de seguimiento y de naturaleza preventiva y correctiva en cumplimiento a la normatividad mencionada en los párrafos anteriores, por el periodo comprendido del 1 de enero al 31 de diciembre de 2016.

El informe se emitió con el propósito de dar a conocer el resultado de la fiscalización superior de la Cuenta Pública 2016 al Poder Legislativo y al instituto municipal de cultura física y deporte de Ayapango, para que éste de atención a las observaciones y a los hallazgos que se encuentran en el apartado “Resultado de la Fiscalización”.

Las observaciones y los hallazgos comprenden aspectos relacionados con deficiencias en el diseño y en la operación del control interno, los cuales podrían afectar a la administración municipal, en su registro, proceso, resumen y reporte de la información financiera, por lo que contravendrá de ese modo, sus aseveraciones sobre el contenido de los estados financieros.



**COMPARATIVO PRESUPUESTARIO ENTRE LA CUENTA PÚBLICA Y EL
INFORME MENSUAL DE DICIEMBRE DE 2016**

Instituto Municipal de Cultura Física y Deporte de Ayapango
(Miles de pesos)

Fuente	Ingreso		Egreso	
	Modificado	Recaudado	Modificado	Ejercido
Cuenta Pública Anual	1,302.8	846.5	1,302.8	837.3
Informe Mensual Diciembre	1,302.8	846.5	1,302.8	837.3
Diferencia				

FUENTE: Elaboración del OSFEM, con información de la Cuenta Pública de la entidad y del informe mensual de diciembre.
Nota: Las sumas parciales y las variaciones pueden no coincidir con los totales debido al redondeo.

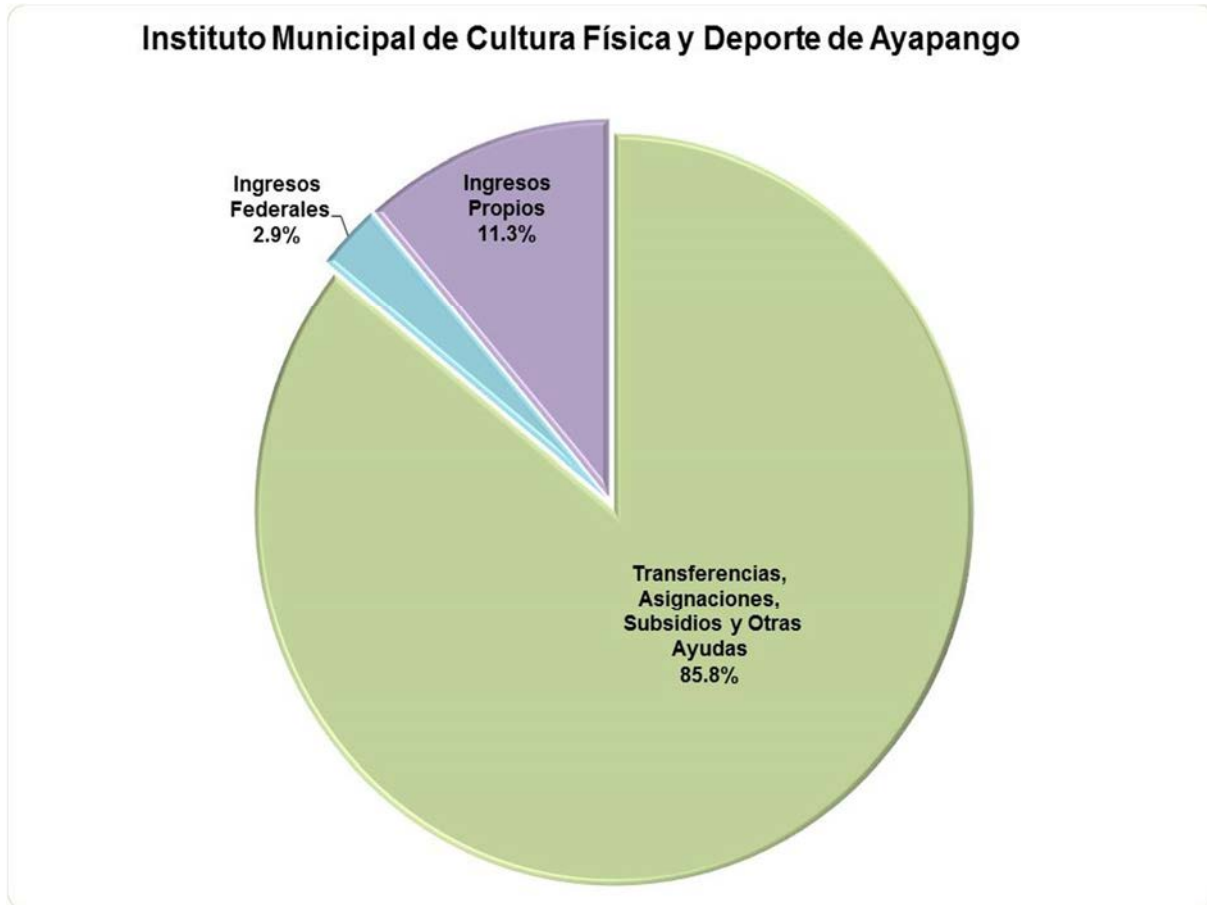


ESTADO ANALÍTICO DE INGRESOS COMPARATIVO

Instituto Municipal de Cultura Física y Deporte de Ayapango										
(Miles de pesos)										
Concepto	Ingreso				Variación					
	Recaudado	Estimado	Modificado	Recaudado	Modificado - Estimado		Recaudado - Modificado		2016 - 2015	
	2015	2016	2016	2016	Absoluta	%	Absoluta	%	Absoluta	%
Impuestos										
Predial										
Sobre Adquisición de Inmuebles y Otras Operaciones Traslativas de Dominio de Inmuebles										
Sobre Conjuntos Urbanos										
Sobre Anuncios Publicitarios										
Sobre Diversiones, Juegos y Espectáculos Públicos										
Accesorios de Impuestos										
Cuotas o Aportaciones de Seguridad Social										
Contribuciones de Mejoras										
Derechos										
De Agua Potable, Drenaje, Alcantarillado, recepción de Caudales de Aguas Residuales para su Tratamiento o Manejo y Conducción										
Del Registro Civil										
De Desarrollo Urbano y Obras Públicas										
Otros Derechos										
Accesorios de Derechos										
Productos de Tipo Corriente	232.5								- 232.5	- 100.0
Aprovechamientos de Tipo Corriente										
Ingresos por Venta de Bienes y Servicios		272.1	272.1	95.8			- 176.3	- 64.8	95.8	
Contribuciones no Comprendidas en las Fracciones de la Ley de Ingresos Causadas en Ejercicios Fiscales Anteriores Pendientes de Liquidación o Pago										
Participaciones, Aportaciones, Transferencias, Asignaciones, Subsidios y Otras Ayudas	672.0	1,028.6	1,028.6	750.7			- 278.0	- 27.0	78.7	11.7
Ingresos Federales			24.3	24.3	24.3				24.3	
Participaciones Federales			24.3	24.3	24.3				24.3	
FISMDF										
FORTAMUNDF										
FORTASEG										
Remanentes de Ramo 33										
Remanente de otros Recursos Federales										
Otros Recursos Federales										
Ingresos Estatales										
Participaciones Estatales										
Las Demas Derivadas del Título Séptimo del CFEM										
PAD										
FEFOM										
Remanentes PAD										
Remanentes FEFOM										
Otros Recursos Estatales										
Convenios										
Transferencias, Asignaciones, Subsidios y Otras Ayudas	672.0	1,028.6	1,004.3	726.4	- 24.3	- 2.4	- 278.0	- 27.7	54.4	8.1
Otros Ingresos y Beneficios	60.7	2.1	2.1				- 2.1	- 100.0	- 60.7	- 100.0
Ingresos Financieros		0.8	0.8				- 0.8	- 100.0		
Ingresos Extraordinarios										
Otros Ingresos y Beneficios Varios	60.7	1.3	1.3				- 1.3	- 100.0	- 60.7	- 100.0
Total	965.2	1,302.8	1,302.8	846.5			- 456.3	- 35.0	- 118.7	- 12.3

FUENTE: Elaboración del OSFEM, con información de la Cuenta Pública de la entidad.

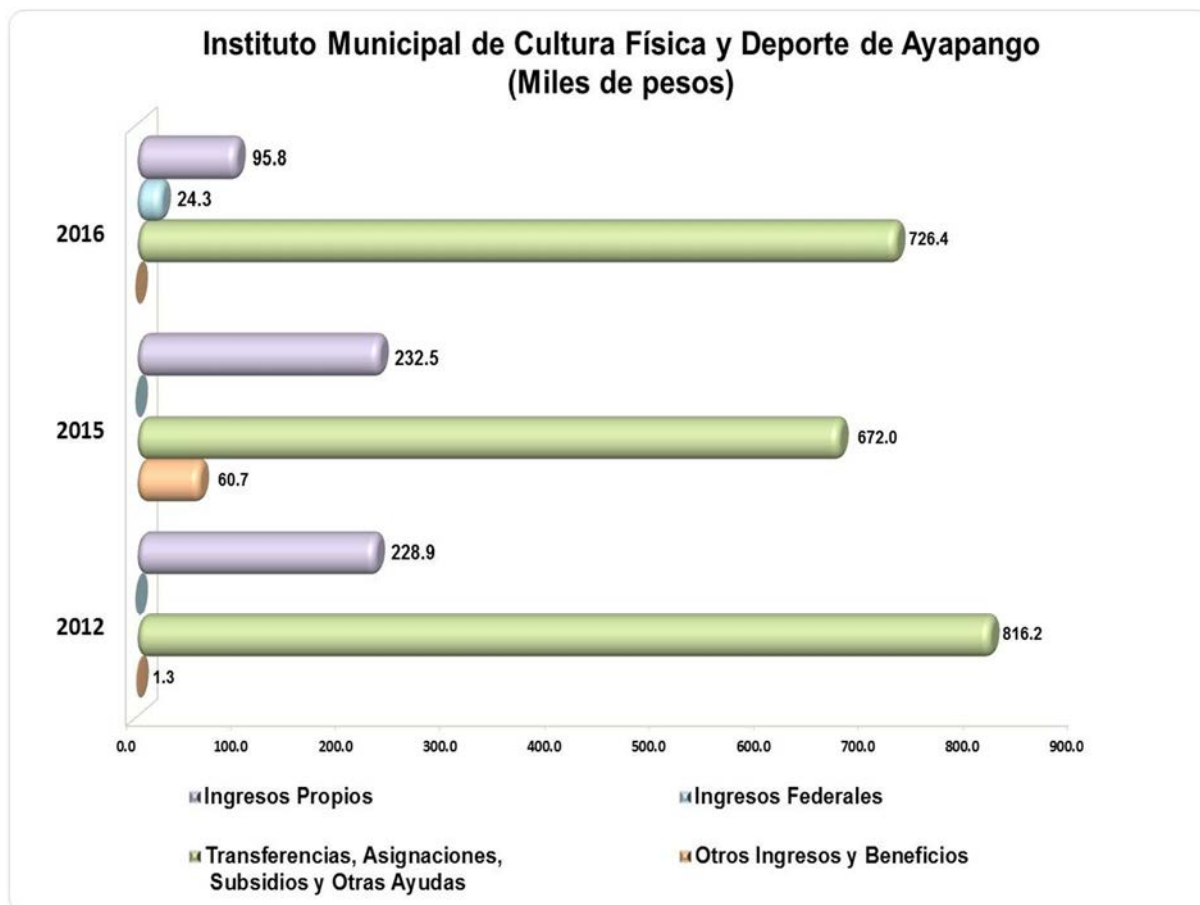
Nota: Las sumas parciales y las variaciones pueden no coincidir con los totales debido al redondeo.

GRÁFICA DE LOS INGRESOS DE 2016

FUENTE: Elaboración del OSFEM, con información de la Cuenta Pública de la entidad.

Los subsidios para gastos de operación son la principal fuente de financiamiento de la entidad.

COMPORTAMIENTO DEL INGRESO RECAUDADO



FUENTE: Elaboración del OSFEM, con información de la Cuenta Pública de la entidad.



ESTADO ANALÍTICO DEL EJERCICIO DEL PRESUPUESTO DE EGRESOS COMPARATIVO

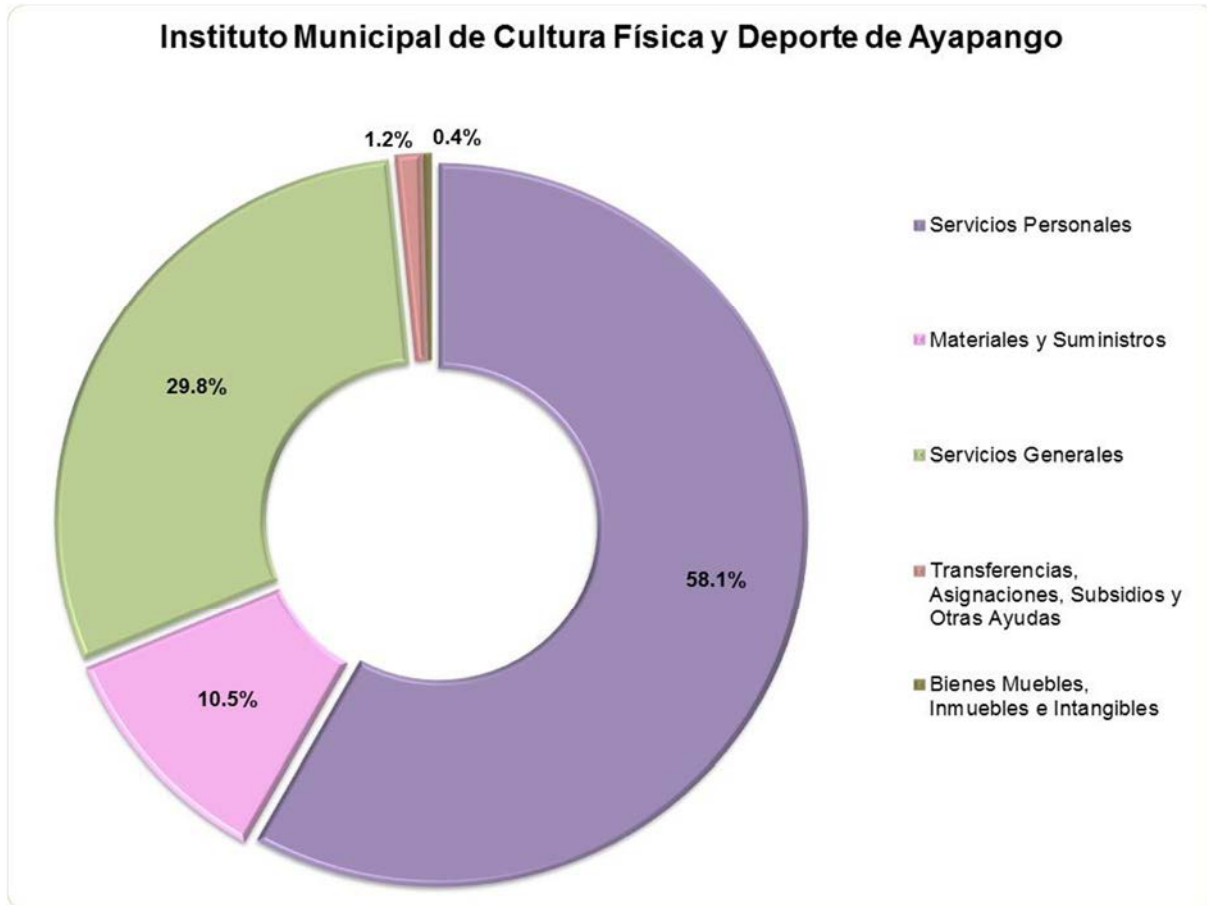
Instituto Municipal de Cultura Física y Deporte de Ayapango													
(Miles de pesos)													
Concepto	Egresos							Variación					
	Ejercido	Aprobado	Modificado	Comprometido	Devengado	Pagado	Ejercido ¹	Modificado - Aprobado		Ejercido - Modificado		2016-2015	
	2015	2016	2016	2016	2016	2016	2016	Absoluta	%	Absoluta	%	Absoluta	%
Servicios Personales	606.0	581.2	581.2		1.6	485.5	487.1			-94.2	-16.2	-119.0	-19.6
Materiales y Suministros	38.0	223.0	219.7		8.0	79.8	87.7	-3.4	-1.5	-131.9	-60.1	49.7	130.8
Servicios Generales	316.1	443.6	444.0		2.5	246.9	249.4	0.4	0.1	-194.6	-43.8	-66.7	-21.1
Transferencias, Asignaciones, Subsidios y Otras Ayudas		50.4	50.4	8.3	-8.3	10.1	10.1			-40.3	-80.0	10.1	
Bienes Muebles, Inmuebles e Intangibles		4.5	7.5			3.0	3.0	3.0	67.1	-4.5	-59.8	3.0	
Inversión Pública													
Inversiones Financieras y Otras Provisiones													
Participaciones y Aportaciones													
Deuda Pública													
Total	960.1	1,302.8	1,302.8	8.3	3.8	825.2	837.3			-465.5	-35.7	-122.8	-12.8

FUENTE: Elaboración del OSFEM, con información de la Cuenta Pública de la entidad.

Nota: Las sumas parciales y las variaciones pueden no coincidir con los totales debido al redondeo.

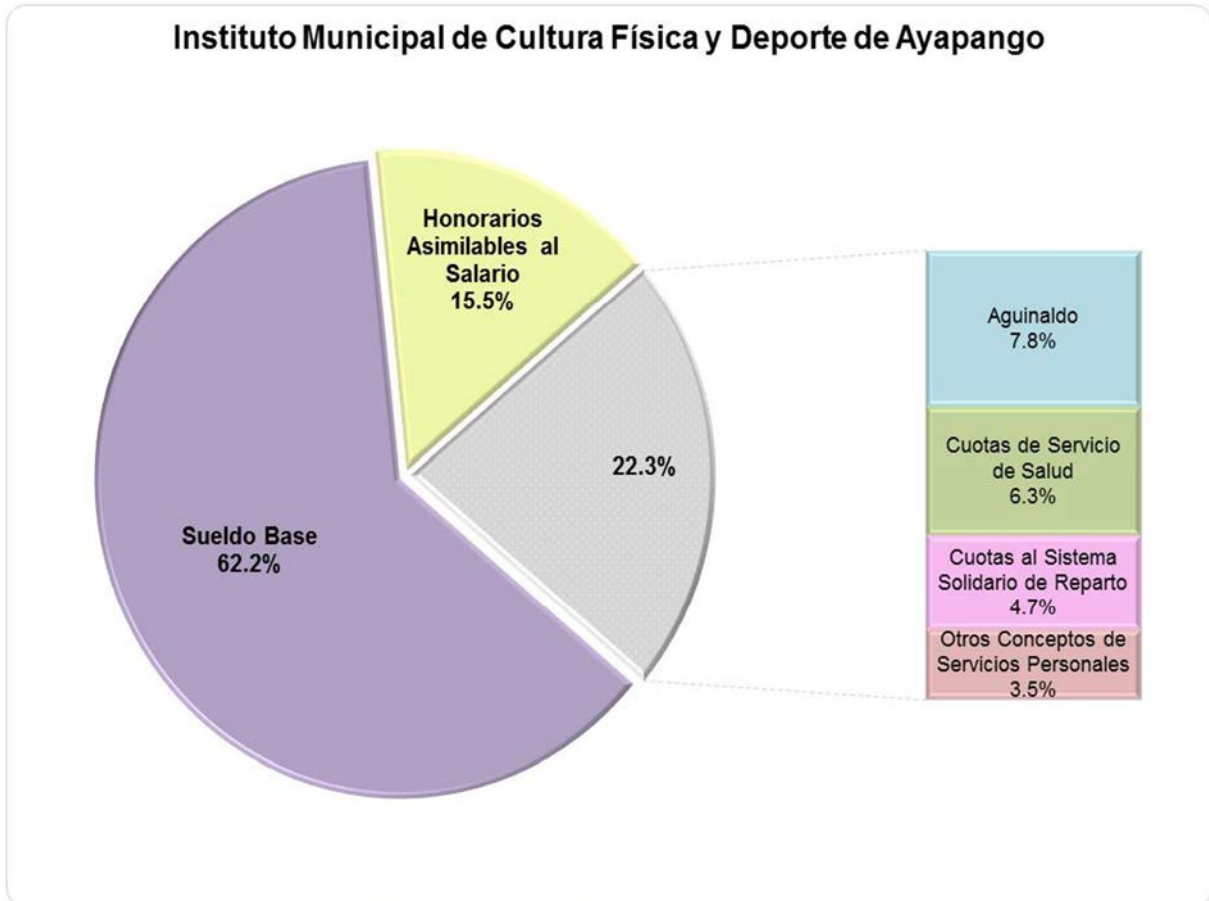
1 El egreso ejercido es el total del egreso erogado, el cual comprende la suma del egreso comprometido, devengado y pagado.

GRÁFICA DEL EGRESO POR CAPÍTULO DEL GASTO 2016



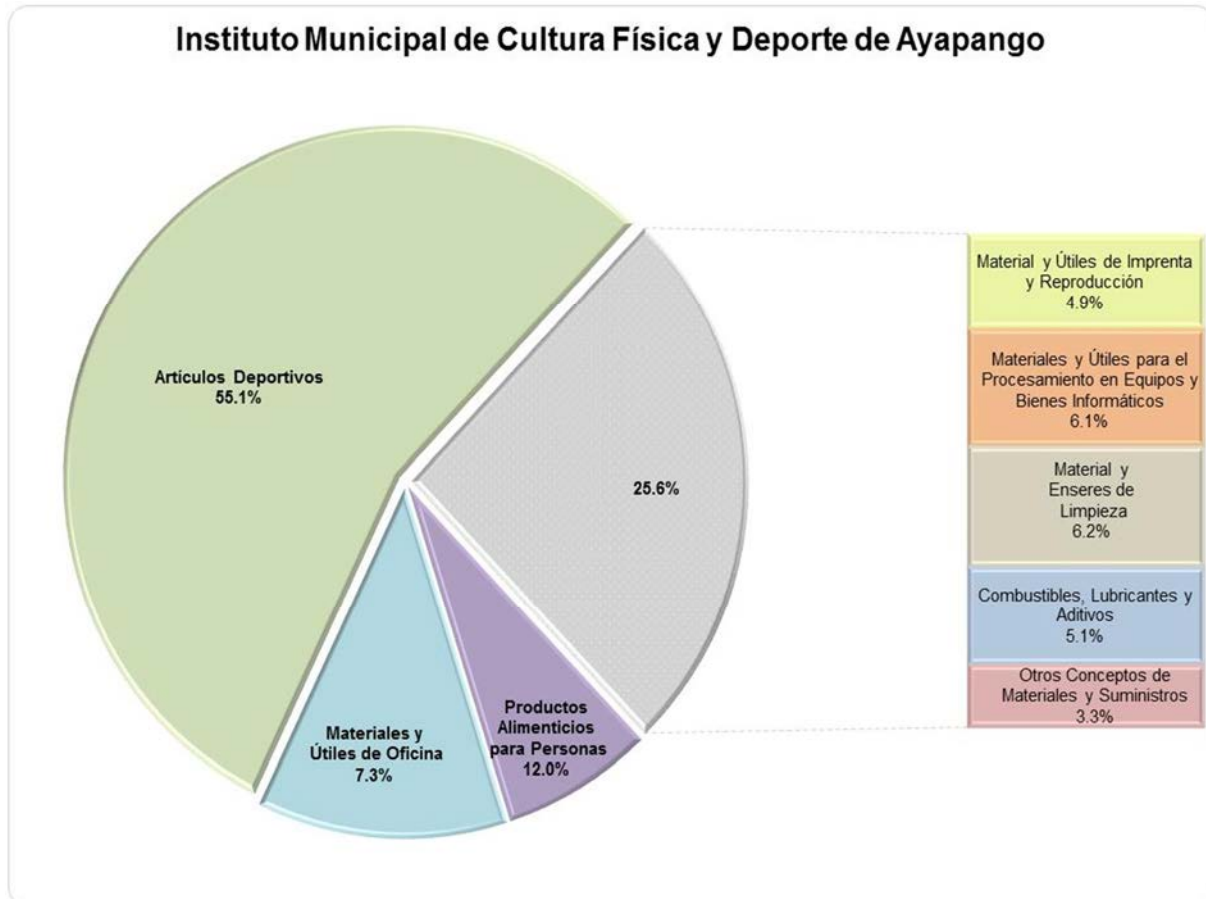
FUENTE: Elaboración del OSFEM, con información de la Cuenta Pública de la entidad.

La entidad destinó los recursos principalmente en servicios personales con el 58.1 por ciento, seguido de servicios generales con un 29.8 por ciento.

GRÁFICA DEL CAPÍTULO 1000 SERVICIOS PERSONALES

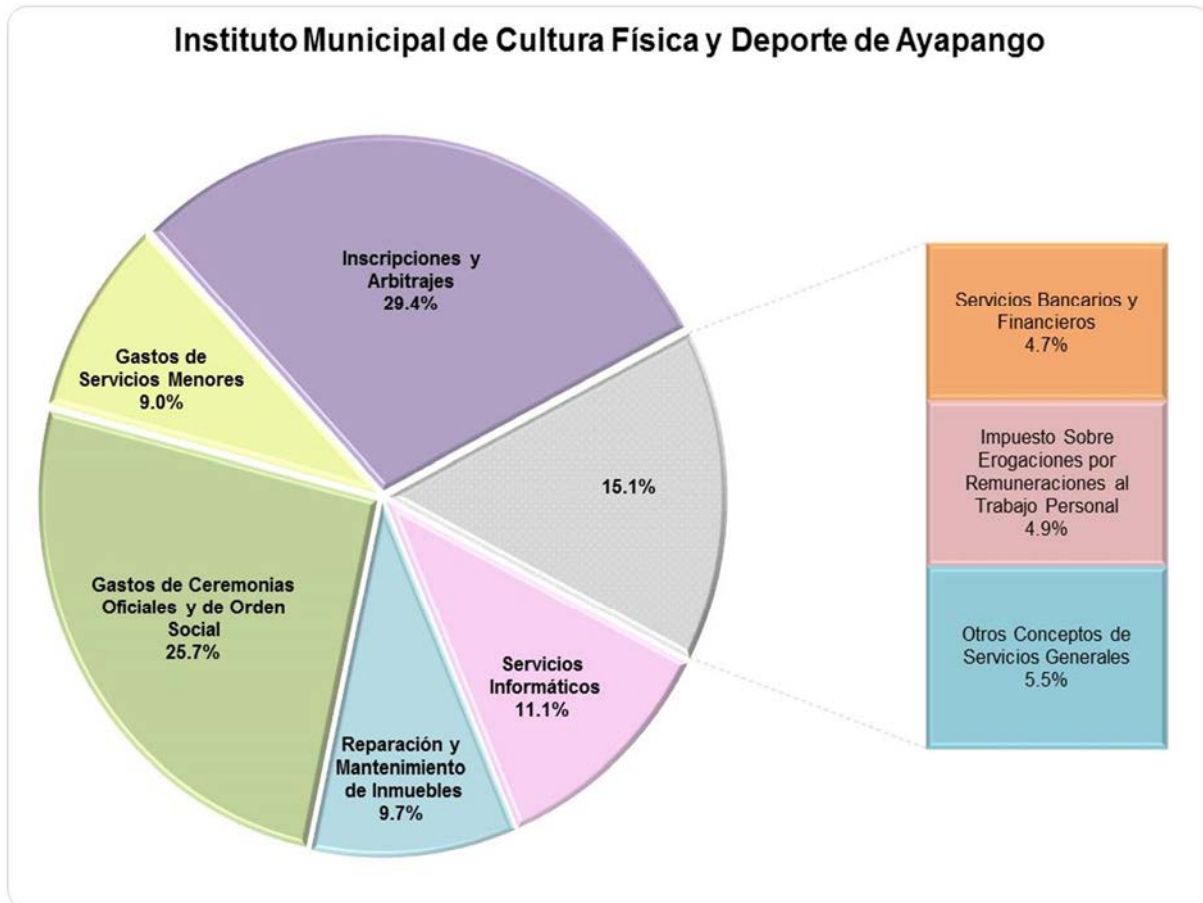
FUENTE: Elaboración del OSFEM, con información de la Cuenta Pública de la entidad.

La entidad destinó 487.1 miles de pesos en servicios personales del total del egreso ejercido, lo que representa el 58.1 por ciento. Las principales partidas del gasto en las que se ejerció mayor recurso fueron sueldo base y honorarios asimilables al salario con un 62.2 y 15.5 por ciento respectivamente.

GRÁFICA DEL CAPÍTULO 2000 MATERIALES Y SUMINISTROS

FUENTE: Elaboración del OSFEM, con información de la Cuenta Pública de la entidad.

La entidad destinó 87.7 miles de pesos en materiales y suministros del total del egreso ejercido, lo que representa el 10.5 por ciento. La principal partida del gasto en la que se ejerció mayor recurso fue artículos deportivos con un 55.1 por ciento.

GRÁFICA DEL CAPÍTULO 3000 SERVICIOS GENERALES

FUENTE: Elaboración del OSFEM, con información de la Cuenta Pública de la entidad.

La entidad destinó 249.4 miles de pesos en servicios generales del total del egreso ejercido, lo que representa el 29.8 por ciento. La principal partida del gasto en la que se ejerció mayor recurso fue inscripciones y arbitrajes con un 29.4 por ciento.



CLASIFICACIÓN ECONÓMICA POR TIPO DE GASTO

Instituto Municipal de Cultura Física y Deporte de Ayapango (Miles de pesos)								
Concepto	Egresos						Variación Ejercido - Modificado	
	Aprobado	Modificado	Comprometido	Devengado	Pagado	Ejercido ¹	Absoluta	%
Gasto Corriente	1,298.3	1,295.3	8.3	3.8	822.2	834.3	-461.0	-35.6
Gasto de Capital	4.5	7.5			3.0	3.0	-4.5	-59.8
Amortización de la Deuda y Disminución de Pasivos								
Pensiones y Jubilaciones								
Participaciones								
Total	1,302.8	1,302.8	8.3	3.8	825.2	837.3	-465.5	-35.7

FUENTE: Elaboración del OSFEM, con información de la Cuenta Pública de la entidad.

Nota: Las sumas parciales y las variaciones pueden no coincidir con los totales debido al redondeo.

¹ El egreso ejercido es el total del egreso erogado, el cual comprende la suma del egreso comprometido, devengado y pagado.



CLASIFICACIÓN ADMINISTRATIVA DEL GASTO 2016

Instituto Municipal de Cultura Física y Deporte de Ayapango									
(Miles de pesos)									
Dependencia General		Egresos						Variación Ejercido - Modificado	
		Aprobado	Modificado	Comprometido	Devengado	Pagado	Ejercido ¹	Absoluta	%
A00	Dirección General	891.0	891.0	8.3	2.4	509.6	520.3	-370.7	-41.6
B00	Administración y Finanzas	255.6	255.6		0.7	189.7	190.5	-65.2	-25.5
C00	Difusión y Operación	156.2	156.2		0.6	126.0	126.5	-29.7	-19.0
Total		1,302.8	1,302.8	8.3	3.8	825.2	837.3	-465.5	-35.7

FUENTE: Elaboración del OSFEM, con información de la Cuenta Pública de la entidad.

Nota: Las sumas parciales y las variaciones pueden no coincidir con los totales debido al redondeo.

1 El egreso ejercido es el total del egreso erogado, el cual comprende la suma del egreso comprometido, devengado y pagado.

CUMPLIMIENTO DE LOS RECURSOS EJERCIDOS RESPECTO A LAS METAS REALIZADAS POR CLASIFICACIÓN ADMINISTRATIVA DEL GASTO DE 2016

Instituto Municipal de Cultura Física y Deporte de Ayapango											
Dependencia general	No. de proyectos programados	No. de acciones programadas	Cumplimiento de acciones respecto a la ejecución de metas				Metas			Egreso Ejercido %	
			No ejecutadas	Mayor a 1% y menor al 95%	Igual a 95% y menor o igual a 100%	Mayor a 100%	Programadas	Ejecutadas	Cumplimiento %		
A00	Dirección General	1	10		4	6		127	101	79.5	58.4
B00	Administración y Finanzas	1	4			4		35	35	100.0	74.5
C00	Difusión y Operación	1	3		1	2		27	26	96.3	81.0
Total		3	17		5	12		189	162	85.7	64.3

FUENTE: Elaboración del OSFEM, con información de la Cuenta Pública de la entidad.

Nota: Las sumas parciales y las variaciones pueden no coincidir con los totales debido al redondeo.

Se identificó que la entidad ejerció el 64.3 por ciento del total de los recursos con un cumplimiento del 85.7 por ciento en las metas, así mismo se detectaron acciones con cumplimiento de metas menor al 95.0 por ciento, lo cual indica un inadecuado control de la planeación entre el recurso ejercido y las metas realizadas.



CLASIFICACIÓN FUNCIONAL DEL GASTO 2016

Instituto Municipal de Cultura Física y Deporte de Ayapango								
(Miles de pesos)								
Función	Egreso						Variación Ejercido -Modificado	
	Aprobado	Modificado	Comprometido	Devengado	Pagado	Ejercido ¹	Absoluta	%
01 05 Asuntos Financieros y Hacendarios	255.6	255.6		0.7	189.7	190.5	- 65.2	- 25.5
02 04 Recreación, Cultura y Otras Manifestaciones Sociales	1,047.2	1,047.2	8.3	3.0	635.5	646.8	- 400.3	- 38.2
Total	1,302.8	1,302.8	8.3	3.8	825.2	837.3	- 465.5	- 35.7

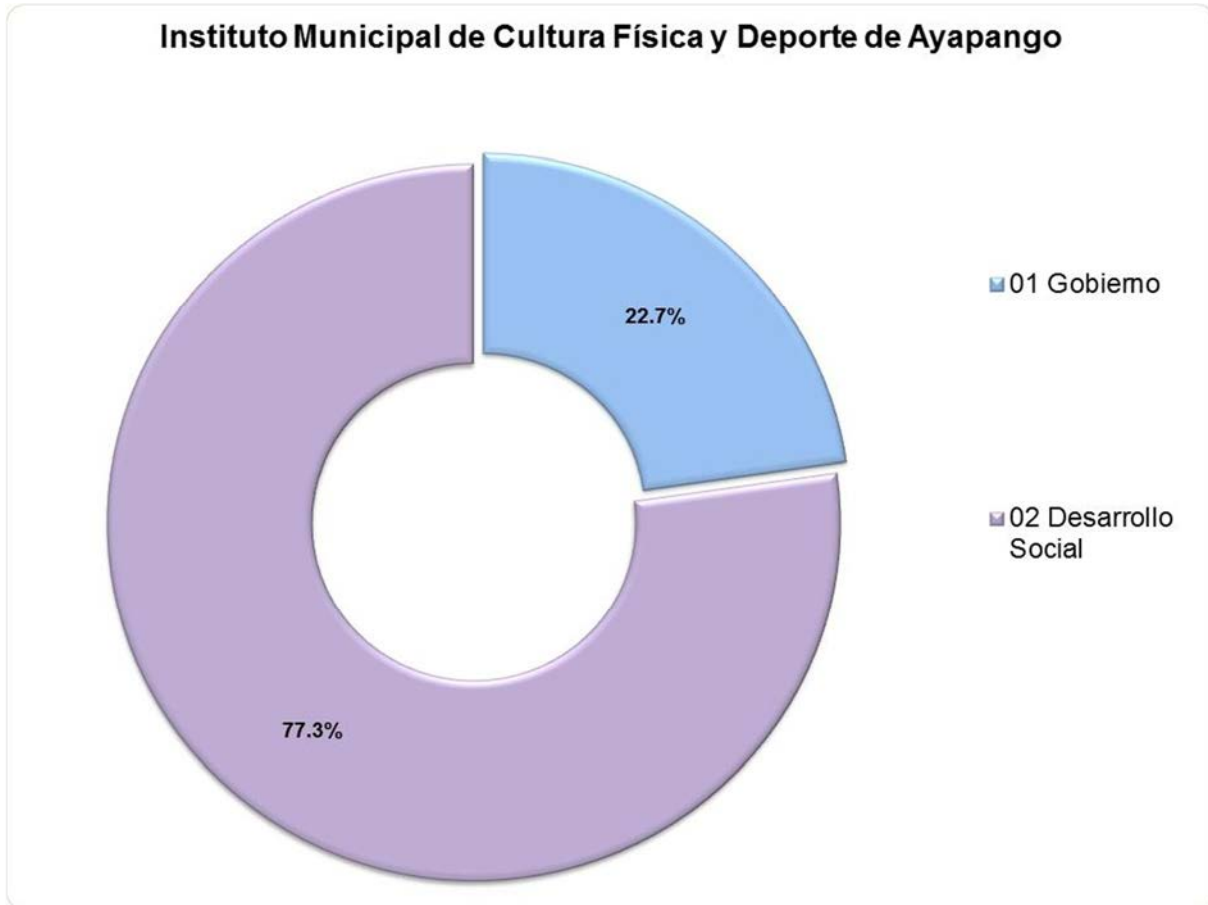
FUENTE: Elaboración del OSFEM, con información de la Cuenta Pública de la entidad.

Nota: Las sumas parciales y las variaciones pueden no coincidir con los totales debido al redondeo.

1 El egreso ejercido es el total del egreso erogado, el cual comprende la suma del egreso comprometido, devengado y pagado

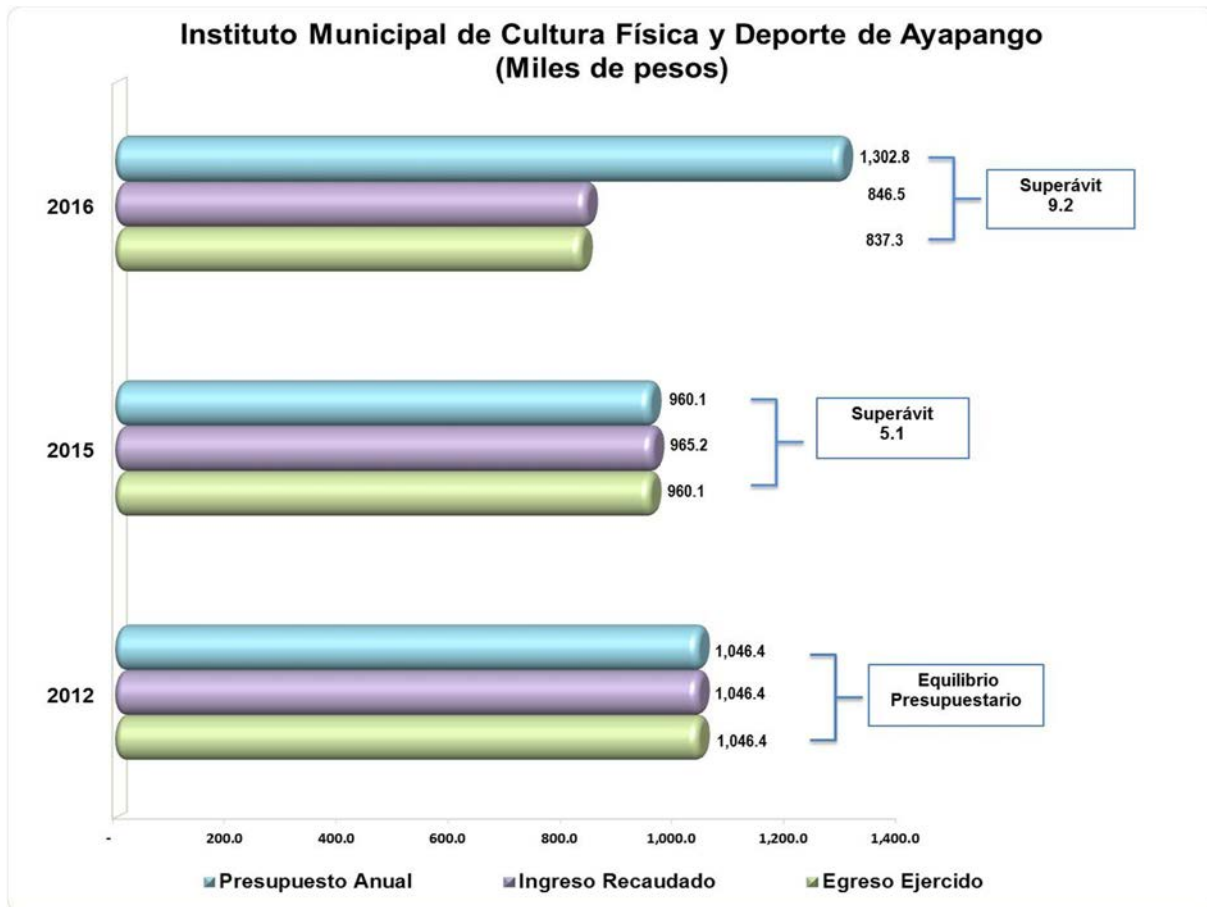


APLICACIÓN DEL GASTO POR FINALIDAD 2016



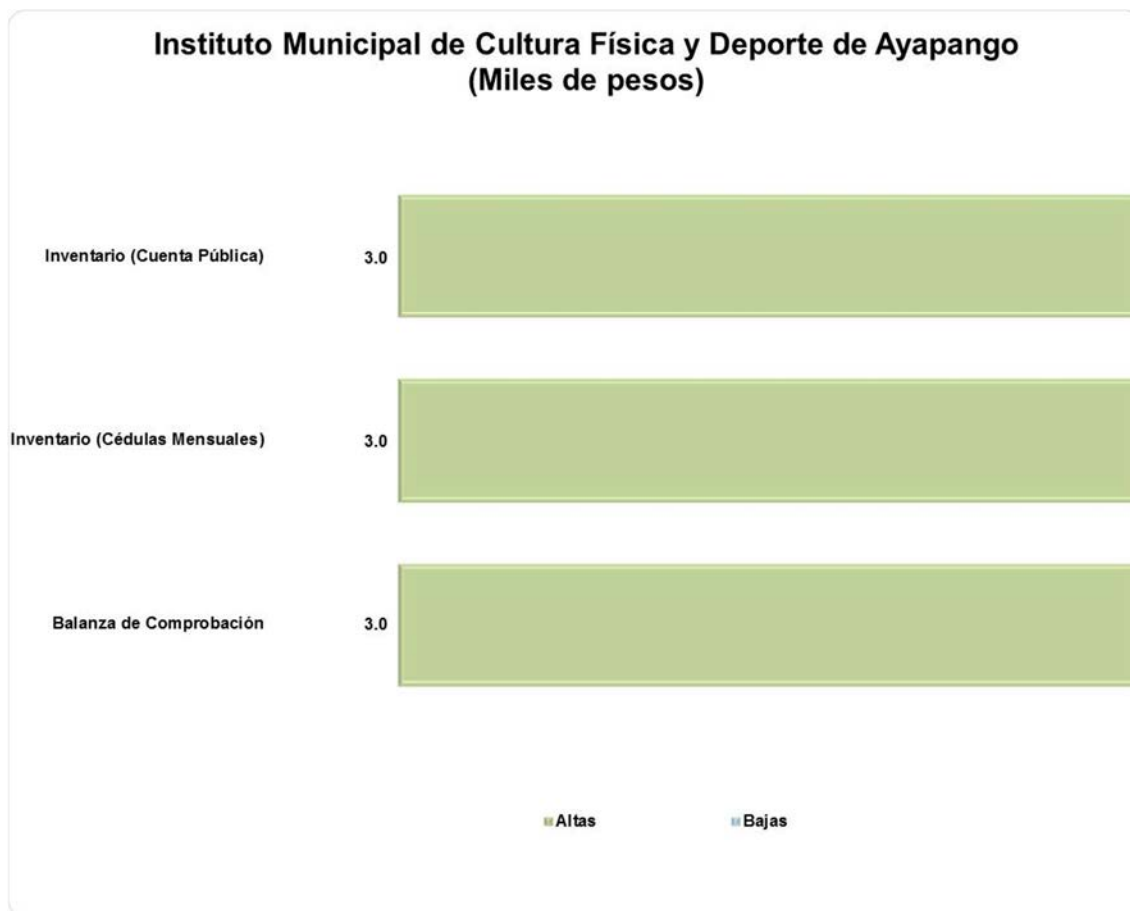
FUENTE: Elaboración del OSFEM, con información de la Cuenta Pública de la entidad

COMPORTAMIENTO DEL INGRESO RECAUDADO Y EGRESO EJERCIDO



FUENTE: Elaboración del OSFEM, con información de la Cuenta Pública de la entidad.

COMPARATIVO DE ALTAS Y BAJAS DE BIENES MUEBLES E INMUEBLES

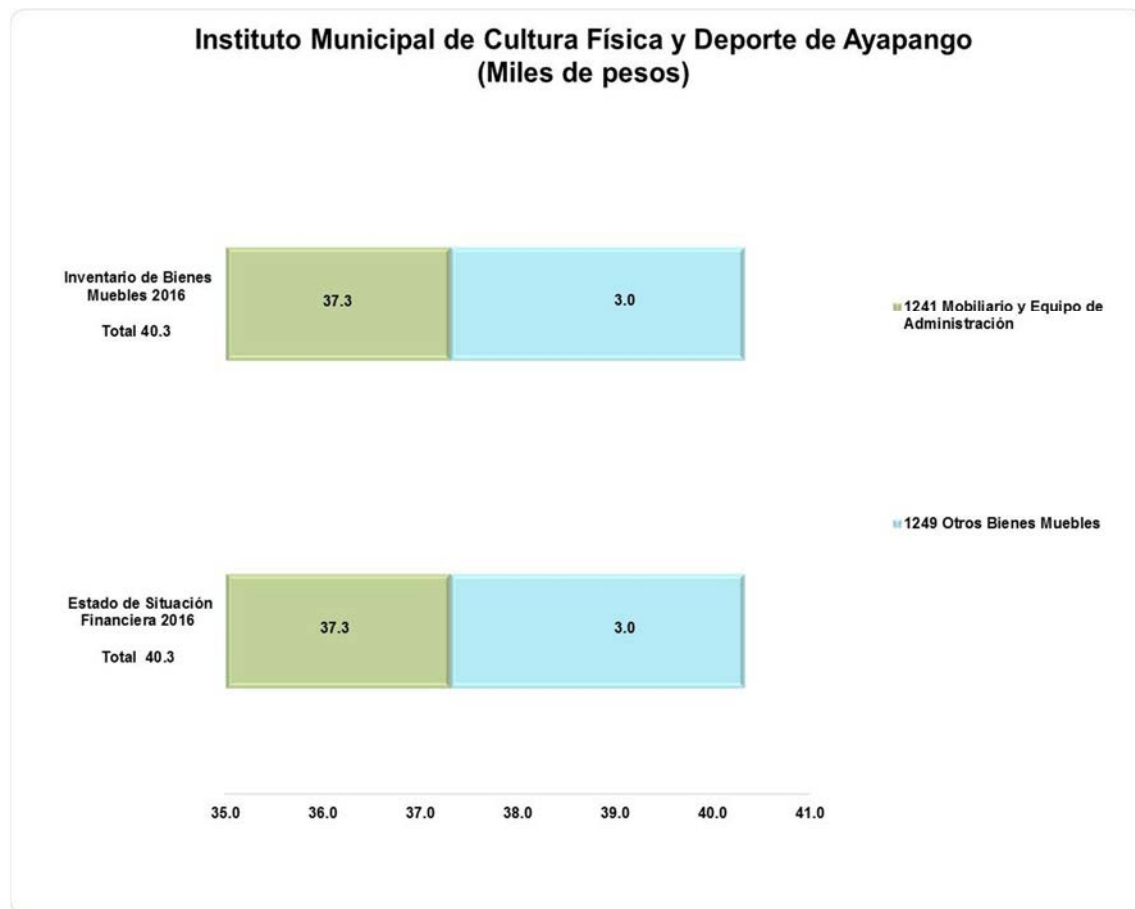


FUENTE: Elaboración del OSFEM, con información de la Cuenta Pública de la entidad.

Las cifras reflejadas en el Reporte de Altas y Bajas de Bienes Muebles coinciden con las Cédulas Mensuales y la Balanza de Comprobación.

La entidad no registró movimientos de altas y bajas de bienes inmuebles en el ejercicio

COMPARATIVO DE SALDOS ENTRE EL ESTADO DE SITUACIÓN FINANCIERA Y EL INVENTARIO DE BIENES MUEBLES E INMUEBLES



En el ejercicio 2016 los saldos de las cuentas que integran los bienes muebles coinciden entre el Estado de Situación Financiera y el Inventario.

La entidad no cuenta con bienes inmuebles.



ESTADO DE SITUACIÓN FINANCIERA COMPARATIVO

Instituto Municipal de Cultura Física y Deporte de Ayapango							
Estado de Situación Financiera Comparativo							
Al 31 de Diciembre de 2016							
(Miles de pesos)							
Concepto	2016	2015	Variación 2016-2015	Concepto	2016	2015	Variación 2016-2015
Activo				Pasivo			
Circulante	31.4	1.3	30.1	Circulante	20.9		20.9
Efectivo y Equivalentes	30.3	1.3	29.0	Cuentas por Pagar a Corto Plazo	20.9		20.9
Efectivo		1.3	-1.3	Proveedores por Pagar a Corto Plazo	10.5		10.5
Bancos/Tesorería	30.3		30.3	Retenciones y Contribuciones por Pagar a Corto Plazo	10.4		10.4
Derechos a Recibir Efectivo o Equivalentes	1.1		1.1				
Deudores Diversos por Cobrar a Corto Plazo	1.1		1.1	Total Pasivo	20.9		20.9
No Circulante	46.4	43.4	3.0				
Bienes Muebles	40.3	37.3	3.0	Hacienda Pública / Patrimonio Generado	56.9	80.4	-23.5
Mobiliario y Equipo de Administración	37.3	37.3		Resultados del Ejercicio (Ahorro/Desahorro)	12.2	-56.7	68.9
Otros Bienes Muebles	3.0		3.0	Resultados de Ejercicios Anteriores	44.7	137.1	-92.4
Activos Intangibles	11.5	11.5		Total Patrimonio	56.9	80.4	-23.5
Software	11.5	11.5					
Depreciación, Deterioro y Amortización Acumulada de Bienes	-5.4	-5.4					
Depreciación Acumulada de Bienes Inmuebles							
Depreciación Acumulada de Infraestructura	-5.4	-5.4					
Total del Activo	77.8	44.7	33.1	Total del Pasivo y Patrimonio	77.8	80.4	-2.6

FUENTE: Elaboración del OSFEM, con información de la Cuenta Pública de la entidad.

Nota: Las cifras pueden no coincidir debido al redondeo aplicado.

El Estado de Situación Financiera Comparativo presenta diferencia entre el total del activo contra la suma de pasivo más patrimonio del ejercicio 2015, por lo que incumple con los Postulados de Contabilidad Gubernamental de revelación suficiente y dualidad económica establecidos en el Manual Único de Contabilidad Gubernamental para las Dependencias y Entidades Públicas del Gobierno y Municipios del Estado de México; además de presentar las siguientes inconsistencias:



- No cumple con el equilibrio entre el total del activo y la suma de pasivo más hacienda pública/patrimonio en el ejercicio 2015.
- Saldo en cuentas que no son aplicables de conformidad con el Manual Único de Contabilidad Gubernamental.
- Revela afectación la cuenta de resultado de ejercicios anteriores, sin la autorización y justificación correspondiente.
- Presenta diferencia con el saldo de los rubros del Estado Analítico de la Deuda y Otros Pasivos.

Respecto al pasivo registrado por la entidad se precisa:

- Los adeudos al 31 de diciembre 2016 son proveedores y retenciones y contribuciones por pagar a corto plazo.

**ESTADO DE ACTIVIDADES COMPARATIVO****Instituto Municipal de Cultura Física y Deporte de Ayapango****Estado de Actividades Comparativo****Del 1 de Enero al 31 de Diciembre de 2016**

(Miles de pesos)

Concepto	2016	2015	Variación 2016-2015
Ingresos y Otros Beneficios	846.5	908.6	- 62.1
Ingresos de la Gestión	95.8	232.6	- 136.8
Participaciones, Aportaciones, Transferencias, Asignaciones, Subsidios y Otras Ayudas	750.7	672.0	78.7
Otros Ingresos y Beneficios		4.0	- 4.0
Total de Ingresos y Otros Beneficios	846.5	908.6	- 62.1
Gastos y Otras Pérdidas	834.3	965.3	- 131.0
Gastos de Funcionamiento	824.2	959.9	- 135.7
Servicios Personales	487.1	605.8	- 118.7
Materiales y Suministros	87.7	38.0	49.7
Servicios Generales	249.4	316.1	- 66.7
Transferencias, Asignaciones, Subsidios y Otras Ayudas	10.1		10.1
Participaciones y Aportaciones			
Intereses, Comisiones y Otros Gastos de la Deuda Pública			
Otros Gastos y Pérdidas Extraordinarias			
Inversión Pública			
Bienes Muebles e Intangibles		5.4	- 5.4
Total de Gastos y Otras Pérdidas	834.3	965.3	- 131.0
Resultado del Ejercicio (Ahorro/Desahorro)	12.2	- 56.7	68.9

FUENTE: Elaboración del OSFEM, con información de la Cuenta Pública de la entidad.

Nota: Las cifras pueden no coincidir debido al redondeo aplicado.



ESTADO DE VARIACIÓN EN LA HACIENDA PÚBLICA

Instituto Municipal de Cultura Física y Deporte de Ayapango
Estado de Variación en la Hacienda Pública
Al 31 de Diciembre de 2016
(Miles de pesos)

Concepto	Hacienda Pública/ Patrimonio Contribuido	Hacienda Pública/ Patrimonio Generado de Ejercicios Anteriores	Hacienda Pública/ Patrimonio Generado del Ejercicio	Ajustes por Cambios de Valor	Total
Rectificaciones de Resultados de Ejercicios Anteriores					
Patrimonio Neto Inicial Ajustado del Ejercicio					
Aportaciones					
Donaciones de Capital					
Actualización de la Hacienda Pública/Patrimonio					
Variaciones de la Hacienda Pública/Patrimonio Neto del Ejercicio		80.4			80.4
Resultados del Ejercicio (Ahorro/Desahorro)		- 56.7			- 56.7
Resultados de Ejercicios Anteriores		137.1			137.1
Revalúos					
Reservas					
Hacienda Pública/Patrimonio Neto al Final del Ejercicio 2015		80.4			80.4
Cambios en la Hacienda Pública/Patrimonio Neto del Ejercicio 2016					
Aportaciones					
Donaciones de Capital					
Actualización de la Hacienda Pública/Patrimonio					
Variaciones de la Hacienda Pública/Patrimonio Neto del Ejercicio			- 80.2		- 80.2
Resultados del Ejercicio (Ahorro/Desahorro)			12.2		12.2
Resultados de Ejercicios Anteriores			- 92.4		- 92.4
Revalúos					
Reservas					
Saldo Neto en la Hacienda Pública/Patrimonio 2016		80.4	- 80.2		56.9

FUENTE: Elaboración del OSFEM, con información de la Cuenta Pública de la entidad.

Nota: Las cifras pueden no coincidir debido al redondeo aplicado.

El Estado de Variación en la Hacienda Pública/Patrimonio coincide con la información que revela el Estado de Situación Financiera Comparativo.

**ESTADO DE CAMBIOS EN LA SITUACIÓN FINANCIERA**

Instituto Municipal de Cultura Física y Deporte de Ayapango
Estado de Cambios en la Situación Financiera
Al 31 de Diciembre de 2016
(Miles de pesos)

Concepto	Origen	Aplicación
Activo		
Activo Circulante		30.1
Efectivo y Equivalentes		29.0
Derechos a Recibir Efectivo o Equivalentes		1.1
Activo no Circulante		3.0
Bienes Muebles		3.0
Pasivo		
Pasivo Circulante	20.9	
Cuentas por Pagar a Corto Plazo	20.9	
Pasivo no Circulante		
Hacienda Pública / Patrimonio		
Hacienda Pública / Patrimonio Contribuido		
Hacienda Pública / Patrimonio Generado	68.9	92.4
Resultados del Ejercicio: (Ahorro/Desahorro)	68.9	
Resultados de Ejercicios Anteriores		92.4
Exceso o Insuficiencia en la Actualización de la Hacienda Pública / Patrimonio		
Total	89.8	125.5

FUENTE: Elaboración del OSFEM, con información de la Cuenta Pública de la entidad.

Nota: Las cifras pueden no coincidir debido al redondeo aplicado.

El Estado de Cambios en la Situación Financiera presenta inconsistencias debido a que existe diferencia entre el activo y la suma del pasivo más patrimonio en el Estado de Situación Financiera Comparativo del ejercicio 2015.

**ESTADO DE FLUJOS DE EFECTIVO COMPARATIVO**

Instituto Municipal de Cultura Física y Deporte de Ayapango
Estado de Flujos de Efectivo
Al 31 de Diciembre de 2016
(Miles de pesos)

Concepto	Importe 2016	Importe 2015
Flujos de Efectivo de las Actividades de Operación		
Origen	-61.9	2,167.8
Ingresos por Venta de Bienes y Servicios	-136.6	229.2
Participaciones y Aportaciones	24.3	
Transferencias, Asignaciones y Subsidios y Otras Ayudas	54.4	674.3
Otros Orígenes de Operación	-4.0	1,264.3
Aplicación	-130.9	961.5
Servicios Personales	-118.9	600.7
Materiales y Suministros	49.7	36.3
Servicios Generales	-66.7	321.7
Ayudas Sociales	10.1	
Otras Aplicaciones de Operación	-5.1	2.8
Flujos Netos de Efectivo por Actividades de Operación	69.0	1,206.3
Flujos de Efectivo de las Actividades de Inversión		
Origen		
Aplicación	4.1	
Bienes Muebles	3.0	
Otras Aplicaciones de Inversión	1.1	
Flujos Netos de Efectivo de las Actividades de Inversión	-4.1	
Flujo de Efectivo por Actividades de Financiamiento		
Origen	20.9	
Otros Orígenes de Financiamiento	20.9	
Aplicación	92.4	
Otras Aplicaciones de Financiamiento	92.4	
Flujos Netos de Efectivo por Actividades de Financiamiento	-71.5	
Incremento/Disminución Neta en el Efectivo y Equivalentes al Efectivo	-6.6	1,206.3
Efectivo y Equivalentes al Efectivo al Inicio del Ejercicio	1,435.1	228.8
Efectivo y Equivalentes al Efectivo al Final del Ejercicio	1,428.5	1,435.1

FUENTE: Elaboración del OSFEM, con información de la Cuenta Pública de la entidad.

Nota: Las cifras pueden no coincidir debido al redondeo aplicado.

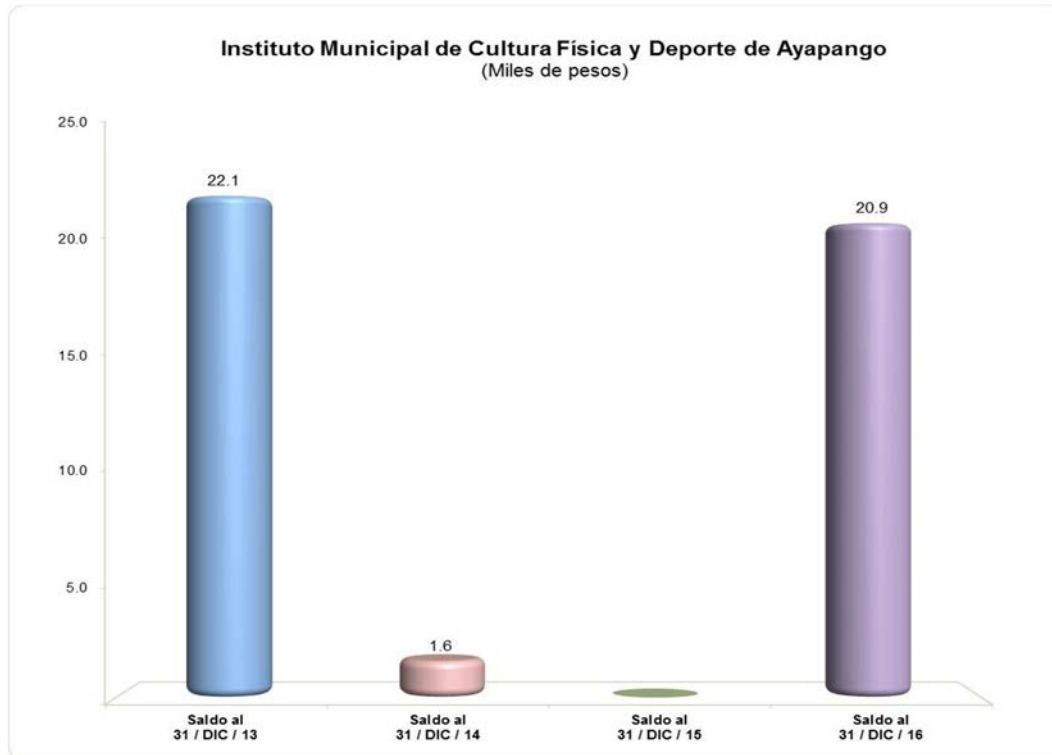
El Estado de Flujos de Efectivo del ejercicio 2016 presenta inconsistencias en su elaboración y diferencia con la información que revela el Estado de Situación Financiera Comparativo.

**EVOLUCIÓN DE LA DEUDA A CORTO Y LARGO PLAZO****Instituto Municipal de Cultura Física y Deporte de Ayapango**

(Miles de pesos)

Concepto	Saldo al 31 / DIC / 13	Saldo al 31 / DIC / 14	Saldo al 31 / DIC / 15	Saldo al 31 / DIC / 16
Proveedores por Pagar a Corto Plazo				10.5
Retenciones y Contribuciones por Pagar a Corto Plazo	22.1	1.6		10.4
Total	22.1	1.6		20.9

FUENTE: Elaboración del OSFEM, con información de la Cuenta Pública de la entidad.**Nota:** Las cifras pueden no coincidir debido al redondeo aplicado.

GRÁFICA DE LA EVOLUCIÓN DE LA DEUDA A CORTO Y LARGO PLAZO

FUENTE: Elaboración del OSFEM, con información de la Cuenta Pública de la entidad.

La deuda incrementó 20.9 miles de pesos respecto a lo reportado al cierre del ejercicio anterior. Esto se refleja en proveedores por pagar a corto plazo y retenciones y contribuciones por pagar a corto plazo.

**PROPORCIÓN DE LA DEUDA A CORTO Y LARGO PLAZO EN RELACIÓN
CON LOS INGRESOS ORDINARIOS****Instituto Municipal de Cultura Física y Deporte de Ayapango**
(Miles de pesos)

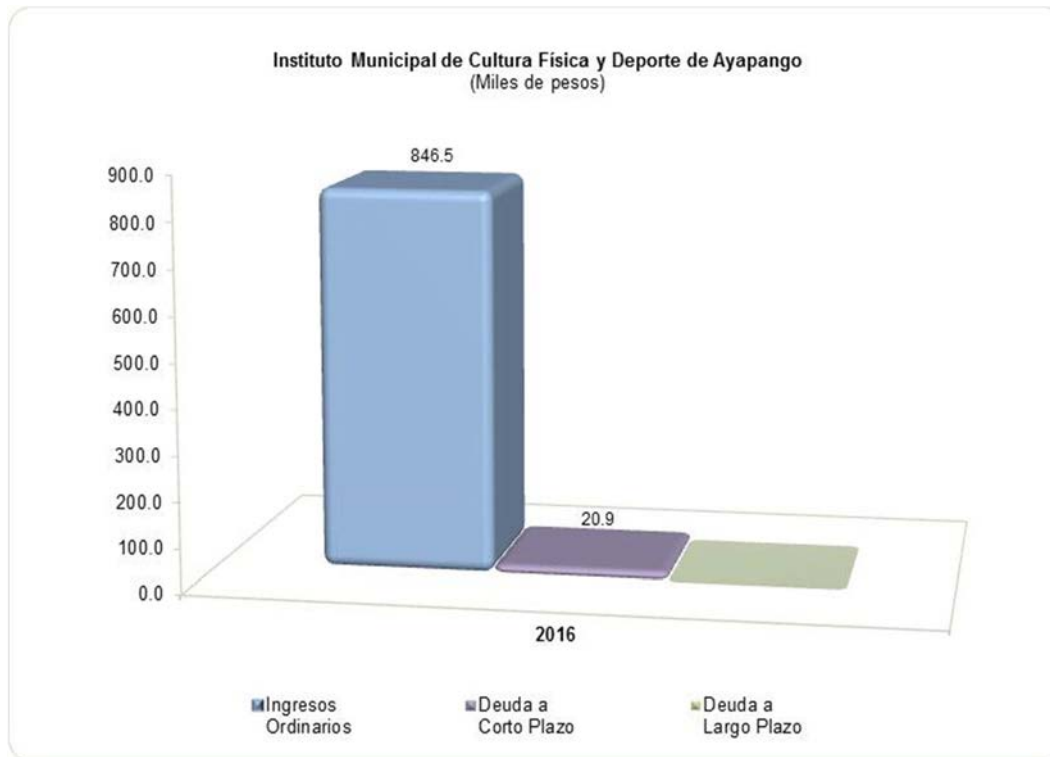
Año	Ingresos Ordinarios	Deuda			% de Deuda Contra los Ingresos Ordinarios
		A Corto Plazo	A Largo Plazo	Total	
2016	846.5	20.9		20.9	2.5

FUENTE: Elaboración del OSFEM, con información de la Cuenta Pública de la entidad.

Nota1: Las cifras pueden no coincidir debido al redondeo aplicado.

Nota 2: Ingresos ordinarios se integran por los impuestos, derechos, aprovechamientos y los ingresos derivados del Sistema Nacional de Coordinación Fiscal, cuotas y aportaciones de seguridad social, productos, ingresos por venta de bienes y servicios o los que constituyen la fuente normal y periódica de recursos fiscales para financiar sus actividades y de otros apoyos federales, siempre y cuando que por su naturaleza no se encuentren destinados a un fin específico.

GRÁFICA DE LA PROPORCIÓN DE LA DEUDA A CORTO Y LARGO PLAZO EN RELACIÓN CON LOS INGRESOS ORDINARIOS



FUENTE: Elaboración del OSFEM, con información de la Cuenta Pública de la entidad.

La deuda a corto plazo representa el 2.5 por ciento con respecto a los ingresos ordinarios y no presenta deuda a largo plazo.



ANÁLISIS DE ENDEUDAMIENTO

Grado de Endeudamiento

$$\text{Grado de Endeudamiento} = \frac{\text{Total de Pasivo}}{(\text{Total de Egreso Ejercido} - \text{Presupuesto Ejercido en Deuda Pública})} \times 100$$

Año	(Miles de pesos)		
2012	1,046.4	-	=
2015	960.1	-	=
2016	837.3	20.9	= 2.5



FUENTE: Elaboración del OSFEM, con información de la Cuenta Pública de la entidad.

Nota: Las cifras pueden no coincidir debido al redondeo aplicado.

En el ejercicio 2016 el grado de endeudamiento es del 2.5 por ciento.



ANÁLISIS DE LA LEY DE DISCIPLINA FINANCIERA DE LAS ENTIDADES FEDERATIVAS Y LOS MUNICIPIOS

Análisis de Servicios Personales en Cumplimiento de la LDF

Importe Ejercido 2015 (Miles de pesos)	Importe Ejercido 2016 (Miles de pesos)	Variación	Porcentaje	Artículo 10 Fracción I inciso a	Cumple
606.0	487.0	-119.0	-19.6%	3.0%	Sí

FUENTE: Elaboración del OSFEM, con información de la Cuenta Pública de la entidad.

Nota: Las cifras pueden no coincidir debido al redondeo aplicado.

Si los importes correspondieran al ejercicio 2018, el instituto municipal de cultura física y deporte de Ayapango cumpliría con lo dispuesto con el artículo 10 fracción I inciso a de la Ley de Disciplina Financiera de las Entidades Federativas y los Municipios.

Análisis de Adeudos del Ejercicio Fiscal Anterior en Cumplimiento de la LDF

Ingreso Recaudado 2016 (Miles de pesos)	Importe Ejercido en ADEFAS 2016	Porcentaje	Artículo 20 y Décimo Primero Transitorio	Cumple
846.5		0.0%	5.5%	Sí

FUENTE: Elaboración del OSFEM, con información de la Cuenta Pública de la entidad.

Nota 1: Las cifras pueden no coincidir debido al redondeo aplicado.

Nota 2: El importe ejercido en ADEFAS corresponde al Estado Analítico del Ejercicio del Presupuesto de Egresos.

Si los importes correspondieran al ejercicio 2018, el instituto municipal de cultura física y deporte de Ayapango cumpliría con lo dispuesto con el artículo 20 y Décimo Primero Transitorio de la Ley de Disciplina Financiera de las Entidades Federativas y los Municipios.



Recomendación preventiva para el cumplimiento de la Ley de Disciplina Financiera de las Entidades Federativas y los Municipios

Derivado de los análisis plasmados en los cuadros anteriores podrán identificar si el Organismo cumpliría con la LDF y las obligaciones de responsabilidad hacendaria y financiera, por lo que se recomienda tomar las acciones preventivas correspondientes para que el ente atienda lo establecido en la Ley y evitar las sanciones correspondientes a este incumplimiento y poder tener un manejo sostenible de las finanzas públicas.

CONFIRMACIÓN DE LA DEUDA CON CFE E ISSEMYM

De acuerdo a la confirmación de saldos con las entidades externas y a la información proporcionada por el Instituto Municipal de Cultura Física y Deporte no presenta deuda con CFE e ISSEMYM.



OBLIGACIÓN DE PRESENTAR AVISO Y DICTAMEN SOBRE LA DETERMINACIÓN Y PAGO DEL IMPUESTO SOBRE EROGACIONES POR REMUNERACIONES AL TRABAJO PERSONAL

El instituto municipal de cultura física y deporte de Ayapango, de conformidad con los artículos 47 fracción XIII, 47 A y 47 B del Código Financiero del Estado de México y Municipios, deberá presentar aviso de dictamen ante la autoridad fiscal competente a más tardar el 31 de julio del ejercicio fiscal siguiente al que se dictaminará y el dictamen sobre la determinación y pago del Impuesto Sobre Erogaciones por Remuneraciones al Trabajo Personal, a más tardar el 31 de agosto del ejercicio fiscal inmediato siguiente al que se dictaminará.

La entidad no está obligada a presentar el dictamen de 2016.



EVALUACIÓN DE PROGRAMAS



Contenido

Programas Presupuestarios Ejecutados por la Entidad

Evaluación del Cumplimiento de Metas Físicas

Matriz de Indicadores para Resultados (MIR)

Indicadores Específicos

Documentos para el Desarrollo Institucional

Competencia Laboral de los Servidores Públicos

Resumen de Recomendaciones de Evaluación de Programas



PROGRAMAS PRESUPUESTARIOS EJECUTADOS POR LA ENTIDAD



Programas Presupuestarios Ejecutados por la Entidad

El Órgano Superior de Fiscalización del Estado de México (OSFEM), determinó evaluar los programas presupuestarios ejecutados por la entidad municipal, identificando que el Instituto Municipal de Cultura Física y Deporte de Ayapango operó el programa presupuestario: 02 04 01 01 “Cultura Física y Deporte”, establecido en su Programa Anual (PA) 2016, en términos de la estructura programática municipal 2016.

Con el análisis de la información remitida por el Instituto Municipal de Cultura Física y Deporte, respecto a la ejecución del programa presupuestario, el OSFEM identificó que no utilizó las Matrices de Indicadores para Resultados Tipo señaladas en el Manual para la Planeación, Programación y Presupuesto Municipal para el ejercicio fiscal 2016.

Cabe resaltar que la aplicación de la Metodología de Marco Lógico para los procesos de planeación, programación y presupuestación, permite ejecutar los recursos de la entidad municipal orientados a un Presupuesto basado en Resultados, tendente a optimizar la planeación del desarrollo de la administración pública. Por lo anterior, el Órgano Superior de Fiscalización del Estado de México emite la siguiente:

Programa sin MIR Tipo 2016			
Núm.	Código	Programa Presupuestario	Recomendación
1	02 04 01 01	Cultura Física y Deporte	Usar las MIR Tipo para los programas presupuestarios ejecutados por la entidad conforme a lo establecido en el Manual para la Planeación, Programación y Presupuesto Municipal correspondiente, a fin de dar atención a lo estipulado en el artículo 54 de la Ley General de Contabilidad Gubernamental, así como a los Lineamientos para la Construcción y Diseño de Indicadores de Desempeño mediante la Metodología de Marco Lógico, emitidos por el Consejo Nacional de Armonización Contable (CONAC), publicados en el Diario Oficial de la Federación de fecha 16 de mayo de 2013.

FUENTE: Elaboración del OSFEM.



EVALUACIÓN DEL CUMPLIMIENTO DE METAS FÍSICAS



Evaluación del Cumplimiento de Metas Físicas

El Órgano Superior de Fiscalización del Estado de México, en atención a las atribuciones que le fueron conferidas, determinó evaluar el cumplimiento de las metas físicas establecidas en los Programas Anuales (PA) en el ejercicio 2016, teniendo como alcance el programa presupuestario señalado en la estructura programática municipal con la que operó la entidad.

Cabe mencionar que la referida evaluación permite al Instituto Municipal de Cultura Física y Deporte identificar porcentualmente el nivel de cumplimiento alcanzado a través del ejercicio de su gestión, en términos de lo que se señala en el artículo 14 fracción IX de la Ley de Planeación del Estado de México y Municipios y los recursos ejercidos para su ejecución; lo anterior suministra herramientas a la administración municipal a efecto de reorientar acciones e implementar políticas públicas con mayor enfoque a las necesidades de la población.

Para las Cuentas Públicas de los Institutos Municipales de Cultura Física y Deporte del Estado de México 2016, el OSFEM determinó realizar la evaluación del siguiente programa:

Código	Nombre del Programa
02 04 01 01	Cultura Física y Deporte

FUENTE: Elaboración del OSFEM.

Bajo este contexto, a continuación se presenta el nivel de cumplimiento de las metas físicas contenidas en el programa establecido por el Instituto Municipal de Cultura Física y Deporte de Ayapango en su PA, para el ejercicio fiscal 2016 y los recursos ejercidos:



INSTITUTO MUNICIPAL DE CULTURA FÍSICA Y DEPORTE DE AYAPANGO



Código	Categoría	Descripción	Porcentaje de Cumplimiento del Proyecto	Estado Analítico del Ejercicio del Presupuesto de Egresos 2016 (miles de pesos)		Recomendaciones
				Presupuesto		
				Modificado	Ejercido	
02 04 01 01	Programa	Cultura Física y Deporte (Tres proyectos)				
02 04 01 01 01	Subprograma	Cultura Física				
02 04 01 01 01 01	Proyectos	Promoción y Fomento de la Cultura Física	83.9	592.3	36,430.2	La entidad fiscalizable alcanzó el 83.9 por ciento de las metas del proyecto establecido en su Programa Anual 2016, sin embargo superó con el 6,050.6 por ciento el monto presupuestal asignado. Se recomienda implementar medidas correctivas, a fin de tener un adecuado proceso de planeación, programación y presupuestación, así como explicar el origen y destino final de los recursos financieros.
02 04 01 01 01 02		Fomento de las Actividades Deportivas Recreativas	No Programado	No Presupuestado	La entidad municipal no programó ni presupuestó este proyecto, no atendiendo a lo establecido en los artículos 2 fracción IX y X, 3 fracción III, 14, 15 y 41 de la Ley de Cultura Física y Deporte y Ley que crea el Organismo Público Descentralizado Denominado Instituto de Cultura Física y Deporte de la Entidad Fiscalizable. Se recomienda llevar a cabo acciones orientadas a apoyar a asociaciones deportivas y deportistas en su participación en eventos nacionales e internacionales; así como detectar y apoyar a niños y jóvenes que presenten aptitudes sobresalientes en las disciplinas deportivas.	
02 04 01 01 02	Subprograma	Fomento y Apoyo al Deporte				
02 04 01 01 02 01	Proyecto	Impulso y Fortalecimiento del Deporte de Alto Rendimiento	No Programado	No Presupuestado	El organismo descentralizado no programó ni presupuestó este proyecto, no atendiendo a lo establecido en los artículos 2 fracción IX y X, 3 fracción III, 14, 15 y 41 de la Ley de Cultura Física y Deporte y Ley que crea el Organismo Público Descentralizado Denominado Instituto de Cultura Física y Deporte de la Entidad Fiscalizable. Se recomienda realizar acciones para establecer en el deporte de alto rendimiento programas de atención y apoyo para atletas, entrenadores y personal de soporte, considerando los resultados obtenidos y asesorar y vincular a este tipo de deportistas con programas de entrenamiento y competencias que les permitan elevar su nivel competitivo.	

FUENTE: Elaboración del OSFEM, con información de la Cuenta Pública Municipal del ejercicio fiscal 2016 proporcionada por el Instituto Municipal de Cultura Física y Deporte.



En el cuadro anterior, se identifican las metas realizadas por el Instituto Municipal de Cultura Física y Deporte, denotando incumplimiento en el proyecto ejecutado en el ejercicio fiscal 2016, por lo que se emite la siguiente recomendación:

Recomendación

Verificar su proceso de planeación, programación y presupuestación, a fin de implementar acciones a atender las políticas públicas plasmadas en el Plan de Desarrollo Municipal con base en el presupuesto asignado.

Estas evaluaciones le fueron dadas a conocer al Instituto Municipal de Cultura Física y Deporte, mediante los pliegos de recomendaciones números OSFEM/AEEP/SEPM/2244/2016, OSFEM/AEEP/SEPM/3066/2016, OSFEM/AEEP/SEPM/4486/2016 y OSFEM/AEEP/SEPM/1929/2017, a la Contraloría Interna Municipal mediante los oficios de promoción números OSFEM/AEEP/SEPM/2245/2016, OSFEM/AEEP/SEPM/3067/2016, OSFEM/AEEP/SEPM/4487/2016 y OSFEM/AEEP/SEPM/1930/2017, de fechas 8 de septiembre, 18 de noviembre y 13 de diciembre de 2016, así como 24 de abril de 2017, respectivamente.



MATRIZ DE INDICADORES PARA RESULTADOS (MIR)



Matriz de Indicadores para Resultados (MIR)

Para el ejercicio fiscal 2016, el Órgano Superior de Fiscalización del Estado de México (OSFEM) llevó a cabo la evaluación del resultado a nivel “Propósito” de la Matriz de Indicadores Tipo del programa presupuestario con el que operaron las entidades fiscalizables, conforme a lo establecido en el Manual para la Planeación, Programación y Presupuesto Municipal para el Ejercicio Fiscal 2016, así como “Lineamientos para la integración de la Cuenta Pública Municipal 2016”.

El indicador que debió reportar el Instituto Municipal de Cultura Física y Deporte de Ayapango corresponde al programa presupuestario: 02 04 01 01 “Cultura Física y Deporte”, establecido en su Programa Anual (PA) 2016, cuyo resultado se presenta a continuación:

Resultado Final de los Indicadores a Nivel Propósito 2016							
Núm.	Código	Programa Presupuestario	Indicador a Nivel Propósito	Rango de Cumplimiento (porcentaje)			Recomendación
				0.0 - 49.9	50.0 - 75.9	76.0 - 100.0	
1	02 04 01 01	Cultura Física y Deporte	Variación porcentual en el acceso de la población a la cultura física y deportiva municipal	La entidad remitió las fichas de diseño y fichas técnicas de seguimiento sin embargo no cumplen con las características técnicas requeridas por el OSFEM, por lo que no pudieron ser evaluadas			Desarrollar la matriz tipo correspondiente con la finalidad de que la población municipal tenga acceso a la instrucción sobre cultura física y deporte.

FUENTE: Elaboración del OSFEM, con información de la Cuenta Pública Municipal del ejercicio fiscal 2016 proporcionada por el Instituto Municipal de Cultura Física y Deporte.



A partir de los procesos de planeación, programación, presupuestación, ejecución, evaluación y control realizados por los municipios al seno del Sistema de Coordinación Hacendaria y en las comisiones temáticas llevadas a cabo en el Instituto Hacendario del Estado de México, el Órgano Superior de Fiscalización del Estado de México, emite la siguiente:

Recomendación

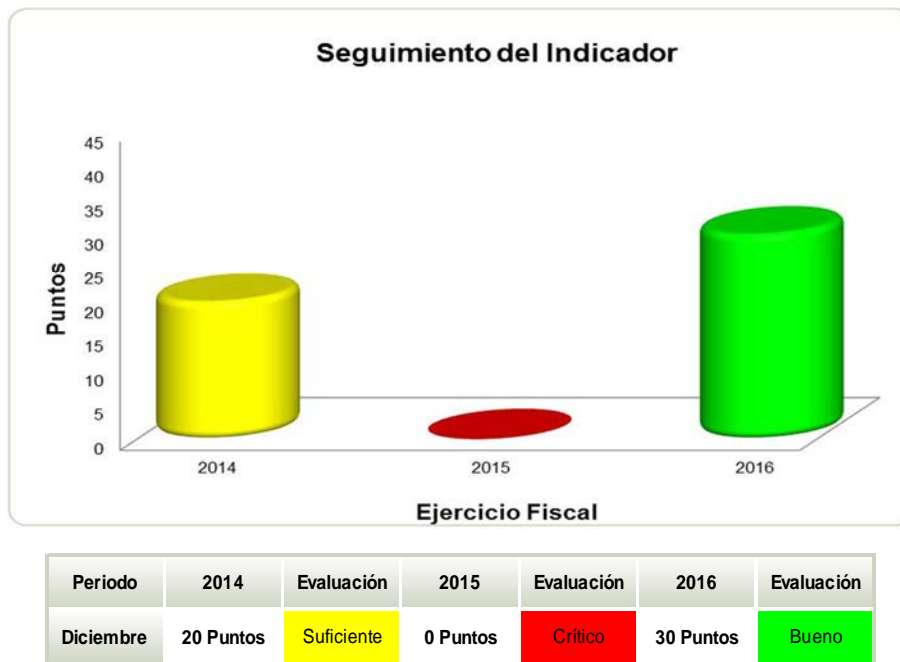
Dar seguimiento a los indicadores que evalúan el cumplimiento de sus objetivos, considerando la Metodología del Marco Lógico, con base en las Matrices de Indicadores para Resultados Tipo, publicadas en el Manual para la Planeación, Programación y Presupuesto Municipal correspondiente, emitido por la Secretaría de Finanzas, a fin de adoptar el Presupuesto basado en Resultados y remitir la información requerida por el OSFEM conforme a los "Lineamientos para la Integración de la Cuenta Pública Municipal 2016".



INDICADORES ESPECÍFICOS

Documentos para el Desarrollo Institucional

Para lograr una eficiente administración pública municipal es indispensable que la entidad cuente con manuales de organización y de procedimientos, así mismo con Organigrama y Reglamento Interior, por lo cual el OSFEM verificó la existencia y actualización de dichos documentos, mediante la aplicación de este indicador, del cual se desprenden los resultados siguientes:



FUENTE: Elaboración del OSFEM, con información de la Cuenta Pública Municipal del ejercicio fiscal 2016 proporcionada por el Instituto Municipal de Cultura Física y Deporte.

La revisión de la información remitida por la entidad fiscalizable correspondiente al ejercicio fiscal 2016, en términos de los “Lineamientos para la Elaboración de la Cuenta Pública Municipal 2016” emitidos por el OSFEM, muestra que la evaluación alcanzada en este rubro fue de **Bueno**, los resultados se presentan a continuación:



Documentos para el Desarrollo Institucional			
Requerimiento	Cumple		Recomendación
	Sí	No	
Organigrama	✓		Mantener actualizados los referidos documentos básicos para el desempeño de su gestión, así como elaborar y aprobar el Manual de Procedimientos.
Manual de Organización	✓		
Manual de Procedimientos		✓	
Reglamento Interior	✓		

FUENTE: Elaboración del OSFEM, con información de la Cuenta Pública Municipal del ejercicio fiscal 2016 proporcionada por el Instituto Municipal de Cultura Física y Deporte.

El resultado de la evaluación del indicador, le fue dado a conocer al Instituto Municipal de Cultura Física y Deporte, mediante los pliegos de recomendaciones números OSFEM/AEEP/SEPM/3066/2016 y OSFEM/AEEP/SEPM/1929/2017 y a la Contraloría Interna Municipal mediante los oficios de promoción números OSFEM/AEEP/SEPM/3067/2016 y OSFEM/AEEP/SEPM/1930/2017 de fechas 18 de noviembre de 2016 y 24 de abril de 2017, respectivamente.



Competencia Laboral de los Servidores Públicos

El Órgano Superior de Fiscalización del Estado de México, de acuerdo a las funciones que legalmente le fueron conferidas, determinó evaluar las competencias laborales de los servidores públicos adscritos a las diferentes áreas de los Institutos Municipales de Cultura Física y Deporte, verificando el cumplimiento a los artículos 96 fracción I y 113 de la Ley Orgánica Municipal del Estado de México.

En este sentido, la evaluación de las competencias laborales se realizó con la información proporcionada por el Organismo Descentralizado de Cultura Física y Deporte de Ayapango, referente a los servidores públicos del ente; los resultados se muestran a continuación:

Competencia Laboral del Tesorero			
Requerimiento	Cumple		Recomendación
	Sí	No	
Título profesional en las áreas jurídicas, económicas o contable-administrativas.		✓	Contratar un Tesorero que cuente con título profesional en las áreas jurídicas, económicas o contable administrativas, experiencia mínima de un año y Certificación de Competencia Laboral en funciones expedida por el Instituto Hacendario del Estado de México.
Experiencia mínima de un año.		✓	
Certificación de competencia laboral en funciones expedida por el Instituto Hacendario del Estado de México.		✓	

FUENTE: Elaboración del OSFEM.



El resultado de la evaluación del indicador, le fue dado a conocer al Instituto Municipal de Cultura Física y Deporte, mediante los pliegos de recomendaciones números OSFEM/AEEP/SEPM/3066/2016 y OSFEM/AEEP/SEPM/1929/2017 y a la Contraloría Interna Municipal mediante los oficios de promoción números OSFEM/AEEP/SEPM/3067/2016 y OSFEM/AEEP/SEPM/1930/2017 de fecha 18 de noviembre de 2016 y 24 de abril de 2017, respectivamente.



RESULTADO DE LA FISCALIZACIÓN



CUMPLIMIENTO DE LA LEY GENERAL DE CONTABILIDAD GUBERNAMENTAL Y LOS DOCUMENTOS EMITIDOS POR EL CONSEJO NACIONAL DE ARMONIZACIÓN CONTABLE

Instituto Municipal de Cultura Física y Deporte de Ayapango		
Guía para el cumplimiento de la Ley General de Contabilidad Gubernamental	Cumplió	Comentarios
1. Cuenta con Manuales de Contabilidad.	Sí	
2. Registra en cuentas específicas del activo los bienes muebles e inmuebles; así como el registro contable de las inversiones en bienes de dominio público y el registro auxiliar de monumentos arqueológicos, artísticos e históricos.	Sí	
3. Publica el inventario actualizado en internet.	No	
4. Realiza la baja de bienes muebles e inmuebles.	Sí	
5. Realiza los registros contables con base acumulativa.	Sí	
6. Los registros auxiliares muestran los avances presupuestarios y contables.	Sí	
7. La lista de cuentas este alineada al plan de cuentas emitido por el CONAC.	Sí	Presenta cuentas limitadas en el ámbito municipal.
8. Realiza la contabilización de las operaciones conforme a las etapas presupuestales y contables respaldadas con la documentación original que compruebe y justifique los registros que se efectúen.	Sí	



Instituto Municipal de Cultura Física y Deporte de Ayapango		
Guía para el cumplimiento de la Ley General de Contabilidad Gubernamental	Cumplió	Comentarios
9. Presenta el Estado de Situación Financiera, Estado de Actividades, Estado de Variación en la Hacienda Pública, Estado de Cambios en la Situación Financiera, Estado de Flujos de Efectivo, Notas a los estados financieros, Estado Analítico del Activo.	Sí	Presenta cifras que no coinciden entre los estados financieros. No integran las notas a los estados financieros.
10. Estado Analítico de Ingresos y Estado Analítico del Ejercicio del Presupuesto de Egresos (identificar los montos y adecuaciones en las clasificaciones Administrativa, Económica, Por objeto del gasto, Funcional y Programática).	Sí	
11. Dispone de catálogos de bienes y las respectivas matrices de conversión con las características señaladas en los artículos 40 y 41, asimismo, de la norma y metodología que establezca los momentos contables de ingresos y gastos previstos en la ley.	Sí	
12. Realiza los registros contables con base acumulativa y en apego a los postulados básicos de contabilidad gubernamental armonizados en sus respectivos libros de diario, mayor e inventarios y balances.	Sí	
13. La información financiera, presupuestaria, programática y contable, es la base para la elaboración de la Cuenta Pública.	Sí	Presenta diferencias entre la información Patrimonial de Cuenta Pública y el informe de Diciembre.
14. Cancelar la documentación comprobatoria del egreso con la leyenda "Operado" o como se establezca en las disposiciones locales, identificándose con el nombre del fondo de aportaciones, programa o convenio respectivo.	Sí	

**CUMPLIMIENTO DEL TÍTULO QUINTO DE LA LEY GENERAL DE CONTABILIDAD GUBERNAMENTAL Y LOS DOCUMENTOS EMITIDOS POR EL CONAC**

Instituto Municipal de Cultura Física y Deporte de Ayapango		
Cumplimiento del Título Quinto de la Ley General de Contabilidad Gubernamental (Ejercicio 2016)		
Nombre del Formato	Cumplió	Comentarios
1. Estado de Situación Financiera.	No	
2. Estado de Variación de la Hacienda Pública.	No	
3. Estado de Cambios en la Situación Financiera.	No	
4. Notas a los Estados Financieros.	No	
5. Estado Analítico del Activo.	No	
6. Norma para establecer la estructura del Calendario de Ingresos base mensual.	No	
7. Norma para establecer la estructura del Calendario del Presupuesto de Egresos base mensual.	No	
8. Norma para la difusión a la ciudadanía de la ley de Ingresos y del Presupuesto de Egresos.	No	
9. Norma para armonizar la presentación de la información adicional a la iniciativa de la Ley de Ingresos.	No	
10. Norma para armonizar la presentación de la información adicional del Proyecto del Presupuesto de Egresos.	No	
11. Norma para establecer la estructura de información de montos pagados por ayudas y subsidios.	No	
12. Publicación del inventario de los bienes y actualizar por lo menos cada 6 meses.	No	



HALLAZGOS DE CUENTA PÚBLICA 2016

Instituto Municipal de Cultura Física y Deporte de Ayapango		
Núm.	Hallazgo	Recomendación
1	En el ejercicio 2016 la información patrimonial de la Cuenta Pública difiere de la presentada en el Informe Mensual de diciembre.	Integrar la Cuenta Pública con las cifras acumuladas al 31 de diciembre y presentadas en el Informe Mensual correspondiente, con base en los artículos 16,17, 19, 21, 22, 23, 34, 35 36, 37 fracción II, 38, 40, 41, 52, 84 y 85 fracción I y III de la Ley General de Contabilidad Gubernamental y 342, 343 y 344 del Código Financiero del Estado de México y Municipios y Manual Único de Contabilidad Gubernamental para las Dependencias y Entidades Públicas del Gobierno y Municipios del Estado México (Decimoquinta Edición 2016).
2	En el Estado de Situación Financiera Comparativo las cuentas de otros bienes muebles y software presentan saldo al 31 de diciembre 2016, las cuales no se utilizan en el Estado de México.	Realizar la reclasificación, con base en los artículos 22, 24, 36, 37 fracción II, 41, 84 y 85 fracción I y III de la Ley General de Contabilidad Gubernamental, 342, 343 y 344 párrafo primero del Código Financiero del Estado de México y Municipios y Manual Único de Contabilidad Gubernamental para las Dependencias y Entidades Públicas del Gobierno y Municipios del Estado México (Decimoquinta Edición 2016).
3	En el Estado de Situación Financiera Comparativo se determinó diferencia entre el total de activo contra la suma de pasivo más patrimonio del ejercicio 2015.	Realizar los ajustes correspondientes, de tal manera que exista el balance del activo con la suma de pasivo más patrimonio, con base en los artículos 16, 19, 22, 34, 36, 37 fracción II, 40, 41, 44, 84 y 85 fracción I y III de la Ley General de Contabilidad Gubernamental, 342, 343 y 344 párrafo primero del Código Financiero del Estado de México y Municipios y Manual Único de Contabilidad Gubernamental para las Dependencias y Entidades Públicas del Gobierno y Municipios del Estado México (Decimoquinta Edición 2016).
4	En el Estado de Situación Financiera Comparativo, el Instituto Municipal de Cultura Física y Deporte revela afectación a la cuenta de resultado de ejercicios anteriores, sin la autorización y justificación correspondiente.	Verificar que previo a la afectación de resultado de ejercicios anteriores se cuente con la justificación y autorización del acuerdo de la Junta Directiva con base en los artículos 21 y 22 de la Ley General de Contabilidad Gubernamental, en cumplimiento con las políticas de registro para Resultado de Ejercicios Anteriores segundo párrafo del Manual Único de Contabilidad Gubernamental para las Dependencias y Entidades Públicas del Gobierno y Municipios del Estado México, 342, 344 párrafo primero y 352 párrafo tercero del Código Financiero del Estado de México y Municipios.
5	El Estado de Flujos de Efectivo presenta inconsistencias en su elaboración y difiere de la información presentada en las cuentas de efectivo y equivalentes del Estado de Situación Financiera Comparativo.	Realizar la conciliación correspondiente con la finalidad de mostrar la situación real que guarda la entidad, de acuerdo con los artículos 21, 22, 34, 36, 37 fracción II, 38, 40, 41, 44, 84 y 85 fracción I y III de la Ley General de Contabilidad Gubernamental y en el Manual Único de Contabilidad Gubernamental para las Dependencias y Entidades Públicas del Gobierno y Municipios del Estado de México, 342, 344 párrafo primero y 352 del Código Financiero del Estado de México y Municipios.
6	El Estado de Cambios en la Situación Financiera presenta inconsistencias debido a que existe diferencia entre el activo y la suma del pasivo más patrimonio en el Estado de Situación Financiera Comparativo del ejercicio 2015.	Realizar la conciliación correspondiente con la finalidad de mostrar la situación real que guarda la entidad, de acuerdo con los artículos 21, 22, 34, 36, 37, 38, 40, 41, 44, 84 y 85 fracción I y III de la Ley General de Contabilidad Gubernamental, 342, 344 y 352 del Código Financiero del Estado de México y Municipios y Manual Único de Contabilidad Gubernamental para las Dependencias y Entidades Públicas del Gobierno y Municipios del Estado México (Decimoquinta Edición 2016).



Instituto Municipal de Cultura Física y Deporte de Ayapango		
Núm.	Hallazgo	Recomendación
7	El saldo de los rubros del Estado Analítico de la Deuda y Otros Pasivos difiere con lo que revela el Estado de Situación Financiera Comparativo.	Realizar la conciliación correspondiente con la finalidad de mostrar la situación real que guarda la entidad, de acuerdo con los artículos 21, 22, 34, 36, 37 fracción II, 38, 40, 41, 44, 45, 84 y 85 fracción I y III de la Ley General de Contabilidad Gubernamental, 342, 344 y 352 del Código Financiero del Estado de México y Municipios y Manual Único de Contabilidad Gubernamental para las Dependencias y Entidades Públicas del Gobierno y Municipios del Estado México (Decimoquinta Edición 2016).
8	El cálculo de la depreciación difiere del saldo registrado en el Estado de Situación Financiera Comparativo.	Realizar las acciones necesarias para que el cálculo de la depreciación corresponda con los registros contables, de acuerdo con los artículos 21, 22, 36, 37, 40, 41, 42, 44, 84 y 85 fracciones I y II de la Ley General de Contabilidad Gubernamental, 342, 344 primer párrafo y 352 del Código Financiero del Estado de México y Municipios y con el Capítulo VI "políticas de registro" apartado Depreciaciones del Manual Único de Contabilidad Gubernamental para las Dependencias y Entidades Públicas del Gobierno y Municipios del Estado México (Decimoquinta Edición 2016).
9	Los estados financieros y presupuestarios, el Estado de Flujos de Efectivo, Estado Analítico de Ingresos y Estado Analítico del Ejercicio del Presupuesto de Egresos no presentan notas de desglose y memoria.	Incluir en los estados financieros y presupuestarios las notas que correspondan, de acuerdo con los artículos 46, fracción I, inciso g, 48 y 49 de la Ley General de Contabilidad Gubernamental, 342 y 344 del Código Financiero del Estado de México y Municipios y con las Normas y Metodología para la Emisión de Información Financiera y Estructura de los Estados Financieros Básicos del Ente Público y Características de sus Notas, documentos emitidos por el CONAC.
10	La información financiera, presupuestaria y el inventario de bienes muebles no se publicaron en la página web de la entidad.	Publicar la información financiera, presupuestaria y el inventario de bienes muebles de conformidad con los artículos 27, 56, 84, 85 y Título Quinto de la Transparencia y Difusión de la Información Financiera de Ley General de Contabilidad Gubernamental y 56 de Ley de Coordinación Fiscal.

En relación con el Informe de Resultados del ejercicio anterior, las reincidencias de los hallazgos determinados son:

- Saldo en cuentas que no son de aplicación de conformidad con el Manual Único de Contabilidad Gubernamental.
- Revela afectación la cuenta de ejercicios anteriores.
- La variación en las cuentas de efectivo y equivalentes del Estado de Situación Financiera Comparativo difiere con el Estado de Flujo de Efectivo.
- Los estados financieros y presupuestarios, Estado de Flujos de Efectivo, Estado Analítico de Ingresos y Estado Analítico del Ejercicio del Presupuesto de Egresos no presentan notas de desglose y memoria.



- La información financiera, presupuestaria y el inventario de bienes muebles no se publicaron en la página web de la entidad.

PATRIMONIAL

Instituto Municipal de Cultura Física y Deporte de Ayapango		
Núm.	Hallazgo	Recomendación
1	El Inventario de Bienes Muebles no se encuentra actualizado, toda vez que presenta bienes con cuentas no autorizadas.	Actualizar el Inventario de Bienes Muebles y realizar los ajustes correspondientes con base en los artículos 19; fracción VII y 27 de la Ley General de Contabilidad Gubernamental, Manual Único de Contabilidad Gubernamental para las Dependencias y Entidades Públicas del Gobierno y Municipios del Estado de México (Decimoquinta Edición 2016) y a los Lineamientos para el Registro y Control del Inventario y la Conciliación y Desincorporación de Bienes Muebles e Inmuebles para las Entidades Fiscalizables del Estado de México.

Con fundamento en los artículos 16, 115 fracción IV penúltimo párrafo en su parte conducente, 116 fracción II, sexto párrafo y 134 segundo y quinto párrafos de la Constitución Política de los Estados Unidos Mexicanos; 61, fracciones XXXII, XXXIII, XXXIV y XXXV, anterior a las reformas emitidas mediante Decreto número 202 publicado en el Periódico oficial Gaceta del Gobierno del Estado de México el veinticuatro de abril de dos mil diecisiete, conforme a lo establecido en el artículo octavo transitorio de dicho decreto y 129 penúltimo párrafo, de la Constitución Política del Estado Libre y Soberano de México; 94 primer párrafo, fracción I y 95 de la Ley Orgánica del Poder Legislativo del Estado Libre y Soberano de México; 8 primer párrafo, fracciones XVI, XXII y XXVII, inciso a), 13 primer párrafo fracciones VII y IX, 14, 21, 23 primer párrafo, fracciones II, III y XI y 24 primer párrafo, fracciones I, VI, VII, IX y X de la Ley de Fiscalización Superior del Estado de México; 47 tercer párrafo y 52 de la Ley de Responsabilidades de los Servidores Públicos del Estado y Municipios, anterior a las reformas emitidas mediante el Decreto número 207, publicado en el periódico oficial Gaceta del Gobierno del Estado de México, el treinta de mayo de dos mil



diecisiete, conforme a lo establecido en el artículo Décimo transitorio de dicho decreto y 112 de la Ley Orgánica Municipal del Estado de México, la contraloría del municipio de Ayapango, como autoridad competente en materia de auditoría, control y evaluación municipal, dará puntual seguimiento a los hallazgos que pudieran resultar en observaciones administrativas disciplinarias, identificados en el resultado de la revisión a la Cuenta Pública y, en su caso, substanciar en el ámbito de su competencia el procedimiento disciplinario que corresponda.

Es importante destacar que las acciones que emprenda la contraloría, relacionadas con los hallazgos de referencia, debe hacerlas sólo del conocimiento del Director del Organismo, como superior jerárquico.



PLIEGO DE OBSERVACIONES

INFORMES MENSUALES

De la fiscalización a los Informes Mensuales no se determinaron observaciones resarcitorias.

**RECOMENDACIONES DE EVALUACIÓN DE PROGRAMAS**

Núm.	Nombre del Indicador	Comentarios de la Evaluación 2016	Recomendaciones
1	Programas Presupuestarios Ejecutados por la Entidad	La entidad fiscalizable no desarrolló la MIR Tipo del programa presupuestario ejecutado.	Dar seguimiento a la recomendación referida en el apartado de Programas Presupuestarios Ejecutados por la Entidad.
2	Evaluación del Cumplimiento de Metas Físicas	De acuerdo a la evaluación, se identifican las metas realizadas por el Instituto Municipal de Cultura Física y Deporte, denotando incumplimiento en el proyecto ejecutado en el ejercicio fiscal 2016.	Dar seguimiento a las 4 recomendaciones referidas en el apartado de Evaluación del Cumplimiento de Metas Físicas de este Informe de Resultados.
3	Matriz de Indicadores para Resultados Tipo	La entidad remitió las fichas técnicas de diseño y fichas técnicas de seguimiento, sin embargo no cumplieron con las caracterizas técnicas requeridas por el OSFEM, por lo que no pudieron ser evaluadas.	Dar seguimiento a las 2 recomendaciones referidas en el apartado de Matriz de Indicadores para Resultados (MIR) de este Informe de Resultados.
4	Documentos para el Desarrollo Institucional	El ente presentó evidencia documental en términos de los "Lineamientos para la Elaboración de la Cuenta Pública Municipal 2016" emitidos por el OSFEM, que sustenta que cuenta con Manual de Organización, Reglamento Interior y Organigrama, sin embargo carece de Manual de Procedimientos.	Elaborar y aprobar el Manual de Procedimientos, con la finalidad de eficientar la gestión pública municipal, así como mantener actualizados el Manual de Organización, Organigrama y Reglamento Interior.



Núm.	Nombre del Indicador	Comentarios de la Evaluación 2016	Recomendaciones
5	Competencia Laboral del Tesorero	La entidad fiscalizable no dio cumplimiento a lo dispuesto por el artículo 96 fracción I de la Ley Orgánica Municipal del Estado de México.	Contratar un Tesorero que cuente con título profesional en las áreas jurídicas, económicas o contable administrativas, experiencia mínima de un año y Certificación de Competencia Laboral en funciones expedida por el Instituto Hacendario del Estado de México.
Total de Recomendaciones			9

FUENTE: Elaboración del OSFEM.

La Contraloría Interna Municipal de Ayapango, México, como autoridad competente en materia de auditoría, control y evaluación municipal, dará puntal seguimiento a los hallazgos identificados en el resultado de la revisión a la Cuenta Pública y en su caso, determinará el procedimiento que corresponda. Las recomendaciones constituyen medidas para mejorar el manejo de los recursos públicos de una forma responsable, eficiente, eficaz y transparente; lo anterior con fundamento en los artículos 16 y 116 fracción II, sexto párrafo, de la Constitución Política de los Estados Unidos Mexicanos; 61 fracciones XXXII, XXXIII, XXXIV, y XXXV, anterior a las reformas emitidas mediante Decreto número 202 publicado en el Periódico oficial Gaceta del Gobierno del Estado de México el veinticuatro de abril de dos mil diecisiete, conforme a lo establecido en el artículo octavo transitorio de dicho decreto, y 129 penúltimo párrafo de la Constitución del Estado Libre y Soberano de México; 94 fracción I y 95 de la Ley Orgánica del Poder Legislativo del Estado Libre y Soberano de México; 8 fracciones XII, XVI, XXII y XXVII inciso a) y 13 fracciones VII y IX de la Ley de Fiscalización Superior del Estado de México; 47 tercer párrafo y 52 de la Ley de Responsabilidades de los Servidores Públicos del Estado de México y Municipios, anterior a las reformas emitidas mediante el Decreto número 207, publicado en el periódico oficial Gaceta del Gobierno del Estado de México, el treinta de mayo de dos mil diecisiete, conforme a lo establecido en el artículo Décimo transitorio de dicho decreto y 112 de la Ley Orgánica Municipal del Estado de México.





CONTENIDO

PRESENTACIÓN	325
CUMPLIMIENTO FINANCIERO	327
EVALUACIÓN DE PROGRAMAS	391
RESULTADO DE LA FISCALIZACIÓN	447

PRESENTACIÓN

La palabra Calimaya se compone de los radicales calli: "casa"; máitl: "trabajar con las manos" y tiene terminación verbal yan que transformada a máitl: "mano", es un verbo sinónimo de yan, y quiere decir "hacer algo exteriormente".

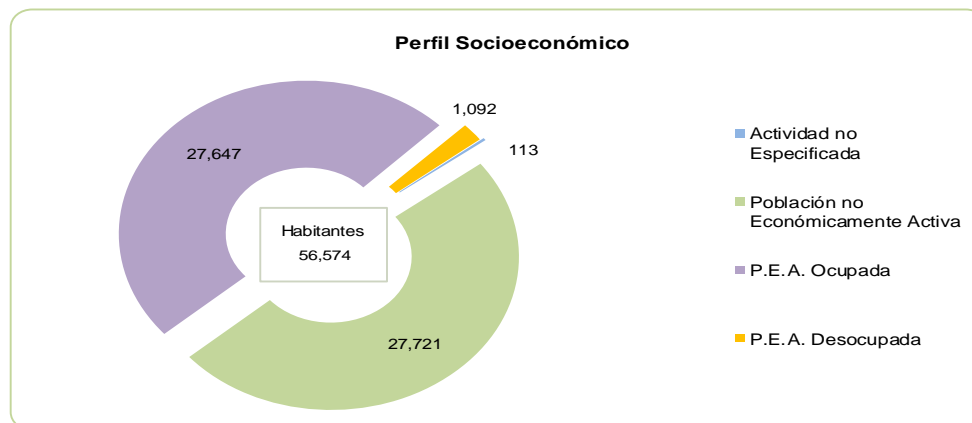
La etimología probable es "lugar en que se construyen casas" o "en donde hay albañiles".

El pueblo de Calimaya está ubicado en el sur de Toluca. A una distancia de la capital mexiquense de 19.5 kilómetros. Sus límites son: al norte con los municipios de Toluca, Metepec, Mexicaltzingo y Chapultepec; al oriente con Tianguistenco y San Antonio la Isla; al occidente con Toluca; al sur con Tenango del Valle y Santa María Rayón. El Municipio cuenta con una extensión territorial de 101.19 kilómetros cuadrados.

El municipio de Calimaya, está integrado y dividido de la siguiente manera: una cabecera municipal que lleva el nombre de Calimaya de Díaz González, a la que pertenecen cinco barrios: Los Ángeles, El Calvario, San Martín, Gualupita, San Juan y nueve pueblos.

Perfil Socioeconómico

Núm. Habitantes	56,574	Ingreso Per-Cápita	3,715.6
Población Económicamente Activa:	28,740	Deuda Per-Cápita	933.4
Ocupada	27,647	Grado de Marginación Municipal	Bajo
Desocupada	1,092	Población en Pobreza Extrema:	5,645
Población no Económicamente Activa	27,721		
Población con Actividad no Especificada	113		



FUENTE: INEGI. Encuesta Intercensal 2015, INAFED y CONEVAL.



INFORME DE RESULTADOS DE LA FISCALIZACIÓN SUPERIOR DE LA CUENTA PÚBLICA DEL MUNICIPIO DE CALIMAYA

H. LIX LEGISLATURA DEL ESTADO DE MÉXICO

El Órgano Superior de Fiscalización del Estado de México en cumplimiento con los artículos 50, 51 y 52 de la Ley de Fiscalización Superior del Estado de México, anterior a las reformas emitidas mediante el Decreto número 207, publicado en el periódico oficial Gaceta del Gobierno del Estado de México, el treinta de mayo de dos mil diecisiete, conforme a lo establecido en el artículo Décimo transitorio de dicho decreto y por conducto de la Comisión de Vigilancia, da a conocer el Informe de Resultados correspondiente a la Cuenta Pública del ejercicio 2016 a la H. Legislatura del Estado de México.

OBJETIVO DE LA FISCALIZACIÓN

CUENTA PÚBLICA

Fiscalizar la Cuenta Pública de la entidad para comprobar la correcta aplicación de los recursos públicos y el cumplimiento de la normatividad.



CUMPLIMIENTO FINANCIERO

ALCANCE DE LA REVISIÓN

Se aplicaron los procedimientos normativos a la Cuenta Pública 2016 del municipio de Calimaya, en cumplimiento de la Ley General de Contabilidad Gubernamental, de la Ley de Ingresos de los Municipios del Estado de México para el Ejercicio Fiscal del Año 2016, del Presupuesto de Egresos del Municipio para el Ejercicio Fiscal del Año 2016, del Código Financiero del Estado de México y Municipios, normas y acuerdos emitidos por el Consejo Nacional de Armonización Contable (CONAC) y del Manual Único de Contabilidad Gubernamental para las Dependencias y Entidades Públicas del Gobierno y Municipios del Estado de México (decimoquinta edición 2016). La veracidad de los estados financieros y presupuestales es responsabilidad de la administración de la entidad, los cuales se elaboraron en función de los ordenamientos legales, de las disposiciones normativas aplicables a la naturaleza de las operaciones realizadas y de acuerdo con lo manifestado en la carta de aseveraciones presentada por el ente.

La revisión se efectuó considerando las Normas Internacionales de Auditoría adoptadas en las normas de auditoría para atestiguar, revisión y otros servicios relacionados, emitidas por el Instituto Mexicano de Contadores Públicos.



PROCEDIMIENTOS APLICADOS

CUENTA PÚBLICA

1. Comprobar que la información financiera (patrimonial y presupuestaria) de la Cuenta Pública corresponda con la presentada en el informe mensual de diciembre de 2016.
2. Verificar en el anexo al Estado de Situación Financiera que los saldos de las cuentas que integran el activo, pasivo y patrimonio al inicio del ejercicio 2016 correspondan con el saldo de las cuentas al final del ejercicio 2015.
3. Verificar que el Estado de Situación Financiera Comparativo cumpla con lo siguiente:
 - a) Estar presentado de acuerdo con el Manual Único de Contabilidad Gubernamental para las Dependencias y Entidades Públicas del Gobierno y Municipios del Estado de México 2016.
 - b) Las cuentas correspondan a su naturaleza y coincidan con los anexos.
 - c) Cumpla con el equilibrio entre el total del activo y la suma de pasivo más hacienda pública/patrimonio.
 - d) El resultado (ahorro o desahorro) que revela sea igual al que se determina en el Estado de Actividades Comparativo.
 - e) El saldo en cuentas de deudores diversos por cobrar, anticipo a proveedores, anticipo a contratistas, servicios personales por pagar, proveedores por pagar y otras cuentas por pagar, todas a corto plazo no presenten antigüedad mayor a un año.
 - f) El saldo que presentan las cuentas de construcciones en proceso en bienes del dominio público y de bienes propios corresponda con el reporte del informe anual de construcciones en proceso.
 - g) Verificar que los saldos contables de las altas y bajas de bienes muebles e inmuebles coincidan con las Cédulas de Inventarios mensuales y el Reporte de Altas y Bajas de Bienes Muebles e Inmuebles.



- h) Verificar que los saldos de la Conciliación Físico-Contable del Inventario de Bienes Muebles e Inmuebles coincidan con la información que revela el Estado de Situación Financiera Comparativo.
 - i) Identificar la afectación a la cuenta de resultado de ejercicios anteriores.
 - j) Verificar que el saldo neto en la Hacienda Pública/Patrimonio sea igual al que revela el Estado de Situación Financiera Comparativo.
 - k) Verificar que el saldo de las cuentas del Estado Analítico del Activo corresponda con el revelado en el Estado de Situación Financiera Comparativo.
 - l) Verificar que la cifra que se determine como incremento neto o disminución neta, el saldo al inicio y al final del ejercicio en el Estado de Flujos de Efectivo, corresponda con las cuentas de efectivo y equivalentes del Estado de Situación Financiera Comparativo.
 - m) Verificar que el origen y aplicación de los recursos del Estado de Cambios en la Situación Financiera coincida con la variación revelada en el Estado de Situación Financiera Comparativo.
 - n) Verificar que el saldo de los rubros del Estado Analítico de la Deuda y Otros Pasivos coincida con lo que revela el Estado de Situación Financiera Comparativo.
 - o) Determinar la razón financiera de solvencia.
4. Verificar que la proporción de la deuda en relación con los ingresos ordinarios no rebase lo establecido en el artículo 5 de la Ley de Ingresos de los Municipios del Estado de México.
 5. Determinar la capacidad y grado de endeudamiento.
 6. Determinar la sostenibilidad de la deuda mediante los indicadores del sistema de alertas establecidos en la Ley de Disciplina Financiera.
 7. Verificar si la entidad realizó el cálculo de la depreciación y el registro contable.
 8. Verificar en el reporte de construcciones en proceso que no revele obras del dominio público, ni capitalizables con avance físico y financiero al 100 por ciento; así como de ejercicios anteriores (Gaceta 104 del 28 de noviembre de 2016).



9. Verificar el cumplimiento del postulado básico de consolidación de la información financiera.
10. Verificar el cumplimiento del postulado básico de contabilidad gubernamental de registro e integración presupuestaria.
11. Revisar que el Estado Analítico de Ingresos cumpla con lo siguiente:
 - a) Debe mantener el equilibrio entre ingresos y egresos.
 - b) Los importes registrados del Fondo para la Infraestructura Social Municipal y de las Demarcaciones Territoriales del Distrito Federal (FISMDF), del Fondo de Aportaciones para el Fortalecimiento de los Municipios y de las Demarcaciones Territoriales del Distrito Federal (FORTAMUNDF), del Fondo Estatal del Fortalecimiento Municipal (FEFOM), de las participaciones federales y estatales deben coincidir con lo publicado en las Gacetas del Gobierno del Estado de México y el Subsidio a los Municipios y Demarcaciones Territoriales del Distrito Federal y Entidades Federativas que ejerzan de manera directa o coordinada la función de Seguridad Pública (FORTASEG) coincida con lo publicado en el Diario Oficial de la Federación.
 - c) Que los saldos en la cuenta bancaria de FISMDF y FORTAMUNDF 2016 correspondan con el ingreso recaudado menos la aplicación de los recursos en el ejercicio.
12. Verificar que los Municipios adheridos al programa especial FEFOM cumplieron con los compromisos de metas referente a los ingresos propios, servicios personales, subsidios y transferencias, balance operativo/Ingresos de libre disposición (ILD), flujo disponible/ILD, servicio de la deuda/ILD y pasivos circulantes/ILD.
13. Confirmar que las retenciones de los recursos FORTAMUNDF que realiza por decreto la Secretaría de Finanzas del Gobierno del Estado de México por concepto de agua correspondan con lo que informan la Comisión Nacional del Agua (CONAGUA), la Comisión del Agua del Estado de México (CAEM) y lo registrado por la entidad municipal.



14. Verificar en el Estado Analítico del Ejercicio del Presupuesto de Egresos que el egreso ejercido no sea mayor al modificado y que los capítulos ejercidos hayan contado con suficiencia presupuestal.
15. Verificar que el egreso por las clasificaciones económica, por dependencia, función y programática corresponda al total aprobado, modificado, comprometido, devengado, ejercido y pagado en el Estado Analítico del Ejercicio del Presupuesto de Egresos.
16. Revisar que los recursos por financiamientos a corto y largo plazo se encuentren debidamente registrados contable y presupuestalmente y con la información adicional revisar el monto autorizado, plazo, tasa de interés, amortización de capital, fuente de garantía de pago y saldo por pagar
17. Revisar que los recursos por financiamientos a corto y largo plazo se encuentren debidamente registrados contable y presupuestalmente y con la información adicional revisar el monto autorizado, plazo, tasa de interés, amortización de capital, fuente de garantía de pago y saldo por pagar.
18. Realizar la confirmación de saldos con CAEM, Comisión Federal de Electricidad (CFE), CONAGUA y con el Instituto de Seguridad Social del Estado de México y Municipios (ISSEMYM).
19. Verificar que si la entidad tiene más de 200 trabajadores y/o el importe pagado en nómina mensual rebase 400.0 miles de pesos en promedio mensual haya presentado el aviso y dictamen de la Determinación y Pago del Impuesto Sobre Erogaciones por Remuneraciones al Trabajo Personal.
20. Revisar que el sueldo de los integrantes del ayuntamiento esté alineado con el tabulador recomendado por el Consejo Consultivo de Valoración Salarial (Gaceta 37 del 25 de febrero de 2016).
21. Verificar que en el Estado Analítico del Ejercicio del Presupuesto de Egresos los subsidios otorgados por el Municipio a los organismos descentralizados corresponda con los ingresos por subsidios para gastos de operación reportados por éstos.



22. Verificar que el Instituto Municipal de Cultura Física y Deporte este en funciones y que el Municipio haya otorgado el porcentaje de subsidio correspondiente del Estado Analítico del Ejercicio del Presupuesto de Egresos, de acuerdo con el decreto de creación.
23. Confirmar que el importe registrado de los recursos para el Fortalecimiento de la Infraestructura Estatal y Municipal coincidan con lo autorizado en el Presupuesto de Egresos de la Federación, publicado en el Diario Oficial el 27 de noviembre de 2015.
24. Verificar que los estados financieros y presupuestarios cuenten con notas de desglose, memoria y gestión administrativa.
25. Verificar que los importes determinados en la conciliación entre los ingresos y egresos presupuestarios y contables coincida con el Estado de Actividades Comparativo, Estado Analítico de Ingresos y Estado Analítico del Ejercicio del Presupuesto de Egresos.
26. Verificar la observancia de lo establecido en la Ley General de Contabilidad Gubernamental y en las disposiciones emitidas por el CONAC, a través de la guía de cumplimiento correspondiente.
27. Verificar que en el cuarto trimestre de 2016 la información financiera y presupuestaria se publicó en la página web de la entidad, en cumplimiento al Título Quinto de la Ley General de Contabilidad Gubernamental.
28. Verificar que el informe del ingreso recaudado de FISMDF y FORTAMUNDF se publicó a través del portal aplicativo de la Secretaría de Hacienda y Crédito Público en el Sistema del Formato Único (SFU).

En el entendido de que los procedimientos citados no constituyen una auditoría de estados financieros, sino una revisión en que se aplicaron los procedimientos normativos mediante pruebas selectivas de la información que envía la entidad en la Cuenta Pública 2016 y considerando las Normas Internacionales de Auditoría adoptadas en las normas de auditoría para atestiguar, revisión y otros servicios relacionados, emitidas por el Instituto Mexicano de Contadores Públicos, no



expresamos opinión sobre los estados financieros del municipio de Calimaya, pero sí un informe para comunicar los resultados de la Fiscalización a las partes interesadas, y en su caso, a la ciudadanía. El propósito es también facilitar las acciones de seguimiento y de naturaleza preventiva y correctiva en cumplimiento a la normatividad mencionada en los párrafos anteriores, por el periodo comprendido del 1 de enero al 31 de diciembre de 2016.

El informe se emitió con el propósito de dar a conocer el resultado de la fiscalización superior de la Cuenta Pública 2016 al Poder Legislativo y al municipio de Calimaya, para que éste de atención a las observaciones y a los hallazgos que se encuentran en el apartado “Resultado de la Fiscalización”.

Las observaciones y los hallazgos comprenden aspectos relacionados con deficiencias en el diseño y en la operación del control interno, los cuales podrían afectar a la administración municipal, en su registro, proceso, resumen y reporte de la información financiera, por lo que contravendrá de ese modo, sus aseveraciones sobre el contenido de los estados financieros.



COMPARATIVO PRESUPUESTARIO ENTRE LA CUENTA PÚBLICA Y EL INFORME MENSUAL DE DICIEMBRE DE 2016

Municipio de Calimaya

(Miles de pesos)

Fuente	Ingreso		Egreso	
	Modificado	Recaudado	Modificado	Ejercido
Cuenta Pública Anual	193,297.3	210,205.1	193,897.3	226,343.2
Informe Mensual Diciembre	193,297.3	210,205.1	193,897.3	226,343.2
Diferencia				

FUENTE: Elaboración del OSFEM, con información de la Cuenta Pública de la entidad y del informe mensual de diciembre.

Nota: Las sumas parciales y las variaciones pueden no coincidir con los totales debido al redondeo.

**ESTADO ANALÍTICO DE INGRESOS INTEGRADO**

Concepto	Municipio de Calimaya (Miles de pesos)				
	Municipio	DIF	Organismo Operador de Agua ¹	Instituto del Deporte	Integración
Impuestos	46,265.5				46,265.5
Predial	15,805.0				15,805.0
Sobre Adquisición de Inmuebles y Otras Operaciones Traslativas de Dominio de Inmuebles	30,459.1				30,459.1
Sobre Conjuntos Urbanos					
Sobre Anuncios Publicitarios	1.4				1.4
Sobre Diversiones, Juegos y Espectáculos Públicos					
Accesorios de Impuestos					
Cuotas o Aportaciones de Seguridad Social					
Contribuciones de Mejoras	196.7				196.7
Derechos	10,225.8				10,225.8
De Agua Potable, Drenaje, Alcantarillado, recepción de Caudales de Aguas Residuales para su Tratamiento o Manejo y Conducción	1,741.6				1,741.6
Del Registro Civil	674.4				674.4
De Desarrollo Urbano y Obras Públicas	5,688.2				5,688.2
Otros Derechos	2,121.6				2,121.6
Accesorios de Derechos					
Productos de Tipo Corriente	72.7				72.7
Aprovechamientos de Tipo Corriente	2,303.1	10.9			2,314.0
Ingresos por Venta de Bienes y Servicios		919.6		14.0	933.6
Contribuciones no Comprendidas en las Fracciones de la Ley de Ingresos Causadas en Ejercicios Fiscales Anteriores Pendientes de Liquidación o Pago					
Participaciones, Aportaciones, Transferencias, Asignaciones, Subsidios y Otras Ayudas	150,833.8				150,833.8
Ingresos Federales	115,344.9				115,344.9
Participaciones Federales	74,257.5				74,257.5
FISMDF	8,267.4				8,267.4
FORTAMUNDF	21,226.8				21,226.8
FORTASEG					
Remanentes de Ramo 33					
Remanente de otros Recursos Federales	253.5				253.5
Otros Recursos Federales	11,339.7				11,339.7
Ingresos Estatales	35,488.8				35,488.8
Participaciones Estatales					
Las Demas Derivadas del Título Séptimo del CFEM					
PAD	3,000.0				3,000.0
FEFOM	4,661.2				4,661.2
Remanentes PAD					
Remanentes FEFOM	17.3				17.3
Otros Recursos Estatales	27,810.3				27,810.3
Convenios					
Transferencias, Asignaciones, Subsidios y Otras Ayudas					
Otros Ingresos y Beneficios	307.6	144.0		0.2	451.8
Ingresos Financieros	295.4			0.2	295.6
Ingresos Extraordinarios					
Otros Ingresos y Beneficios Varios	12.2	144.0			156.2
Total	210,205.1	1,074.5		14.2	211,293.8

FUENTE: Elaboración del OSFEM, con información de la Cuenta Pública de la entidad.

Nota: Las sumas parciales y las variaciones pueden no coincidir con los totales debido al redondeo.



ESTADO ANALÍTICO DEL EJERCICIO DEL PRESUPUESTO DE EGRESOS INTEGRADO

Municipio de Calimaya (Miles de pesos)					
Concepto	Municipio	DIF	Egreso Ejercido Organismo Operador de Agua ¹	Instituto del Deporte	Integración
Servicios Personales	102,310.3	13,355.8		1,994.9	117,661.0
Materiales y Suministros	15,673.7	1,161.5		208.1	17,043.2
Servicios Generales	33,823.4	1,157.6		327.0	35,308.1
Transferencias, Asignaciones, Subsidios y Otras Ayudas	17,668.3	96.7		35.0	17,799.9
Bienes Muebles, Inmuebles e Intangibles	6,162.4	57.6		7.7	6,227.6
Inversión Pública	22,132.2				22,132.2
Inversiones Financieras y Otras Provisiones					
Participaciones y Aportaciones					
Deuda Pública	28,573.0				28,573.0
Total	226,343.2	15,829.1		2,572.7	244,744.9

FUENTE: Elaboración del OSFEM, con información de la Cuenta Pública de la entidad.

Nota: Las sumas parciales y las variaciones pueden no coincidir con los totales debido al redondeo.

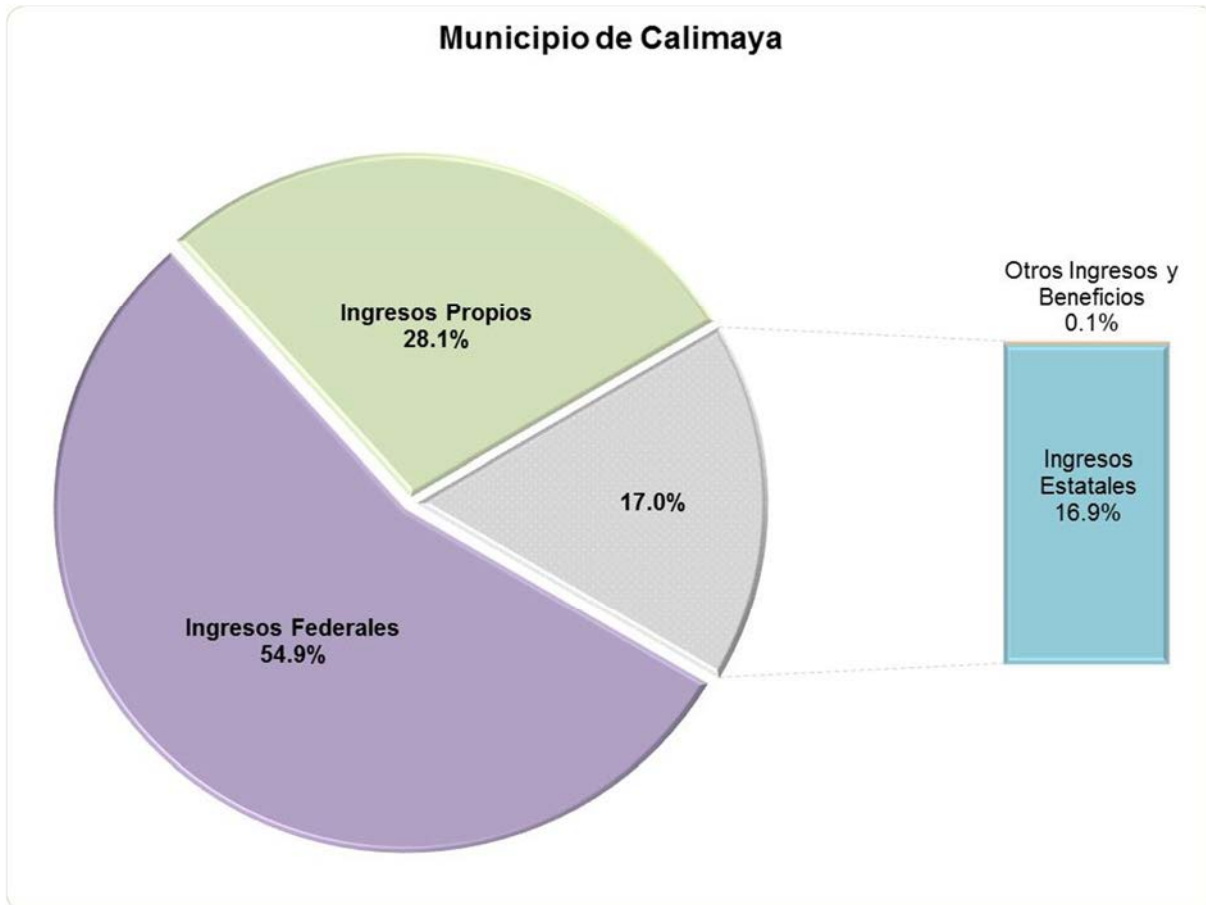
1 No cuenta con Organismo Operador de Agua.

**ESTADO ANALÍTICO DE INGRESOS COMPARATIVO**

Municipio de Calimaya (Miles de pesos)										
Concepto	Ingreso				Modificado - Estimado		Variación		2016 - 2015	
	Recaudado	Estimado	Modificado	Recaudado	Absoluta	%	Absoluta	%	Absoluta	%
	2015	2016	2016	2016						
Impuestos	39,729.1	43,080.6	43,080.6	46,265.5			3,184.9	7.4	6,536.4	16.5
Predial	17,510.3	18,034.6	18,034.6	15,805.0			-2,229.6	-12.4	-1,705.3	-9.7
Sobre Adquisición de Inmuebles y Otras Operaciones Traslativas de Dominio de Inmuebles	19,294.4	20,671.0	20,671.0	30,459.1			9,788.1	47.4	11,164.7	57.9
Sobre Conjuntos Urbanos		1,000.0	1,000.0				-1,000.0	-100.0		
Sobre Anuncios Publicitarios		45.0	45.0	1.4			-43.6	-96.9	1.4	
Sobre Diversiones, Juegos y Espectáculos Públicos		150.0	150.0				-150.0	-100.0		
Accesorios de Impuestos	2,924.4	3,180.0	3,180.0				-3,180.0	-100.0	-2,924.4	-100.0
Cuotas o Aportaciones de Seguridad Social										
Contribuciones de Mejoras	857.2	900.0	900.0	196.7			-703.3	-78.1	-660.5	-77.1
Derechos	8,072.1	8,125.9	8,125.9	10,225.8			2,099.9	25.8	2,153.6	26.7
De Agua Potable, Drenaje, Alcantarillado, recepción de Caudales de Aguas Residuales para su Tratamiento o Manejo y Conducción	1,371.8	2,143.4	2,143.4	1,741.6			-401.8	-18.7	369.8	27.0
Del Registro Civil	566.7	622.0	622.0	674.4			52.4	8.4	107.7	19.0
De Desarrollo Urbano y Obras Públicas	3,507.6	1,624.4	1,624.4	5,688.2			4,063.8	250.2	2,180.6	62.2
Otros Derechos	2,563.1	3,736.0	3,736.0	2,121.6			-1,614.4	-43.2	-441.6	-17.2
Accesorios de Derechos	62.8								-62.8	-100.0
Productos de Tipo Corriente	91.8	82.6	82.6	72.7			-9.9	-12.0	-19.1	-20.8
Aprovechamientos de Tipo Corriente	291.7	494.8	494.8	2,303.1			1,808.3	365.5	2,011.3	689.4
Ingresos por Venta de Bienes y Servicios										
Contribuciones no Comprendidas en las Fracciones de la Ley de Ingresos Causadas en Ejercicios Fiscales Anteriores Pendientes de Liquidación o Pago										
Participaciones, Aportaciones, Transferencias, Asignaciones, Subsidios y Otras Ayudas	110,620.7	140,426.4	140,426.4	150,833.8			10,407.3	7.4	40,213.0	36.4
Ingresos Federales	99,722.3	126,487.6	126,487.6	115,344.9			-11,142.7	-8.8	15,622.6	15.7
Participaciones Federales	62,689.4	65,475.6	65,475.6	74,257.5			8,781.9	13.4	11,568.2	18.5
FISDMF	8,031.7	9,184.0	9,184.0	8,267.4			-916.6	-10.0	235.7	2.9
FORTAMUNDF	25,268.0	26,613.6	26,613.6	21,226.8			-5,386.8	-20.2	-4,041.2	-16.0
FORTASEG										
Remanentes de Ramo 33		331.4	331.4				-331.4	-100.0		
Remanente de otros Recursos Federales				253.5			253.5		253.5	
Otros Recursos Federales	3,733.3	24,883.0	24,883.0	11,339.7			-13,543.3	-54.4	7,606.4	203.7
Ingresos Estatales	10,898.4	13,938.8	13,938.8	35,488.8			21,550.0	154.6	24,590.4	225.6
Participaciones Estatales	1,576.1								-1,576.1	-100.0
Las Demas Derivadas del Título Séptimo del CFEM										
PAD		3,000.0	3,000.0	3,000.0					3,000.0	
FEFOM	9,322.3	9,322.3	9,322.3	4,661.2			-4,661.2	-50.0	-4,661.1	-50.0
Remanentes PAD										
Remanentes FEFOM		17.3	17.3	17.3					17.3	
Otros Recursos Estatales		1,599.1	1,599.1	27,810.3			26,211.2	1,639.1	27,810.3	
Convenios										
Transferencias, Asignaciones, Subsidios y Otras Ayudas										
Otros Ingresos y Beneficios	5,770.7	187.0	187.0	307.6			120.6	64.5	-5,463.1	-94.7
Ingresos Financieros	92.7	187.0	187.0	295.4			108.4	58.0	202.7	218.7
Ingresos Extraordinarios	4,798.8								-4,798.8	-100.0
Otros Ingresos y Beneficios Varios	879.2			12.2			12.2		-867.0	-98.6
Total	165,433.5	193,297.3	193,297.3	210,205.1			16,907.9	8.7	44,771.7	27.1

FUENTE: Elaboración del OSFEM, con información de la Cuenta Pública de la entidad.

Nota: Las sumas parciales y las variaciones pueden no coincidir con los totales debido al redondeo.

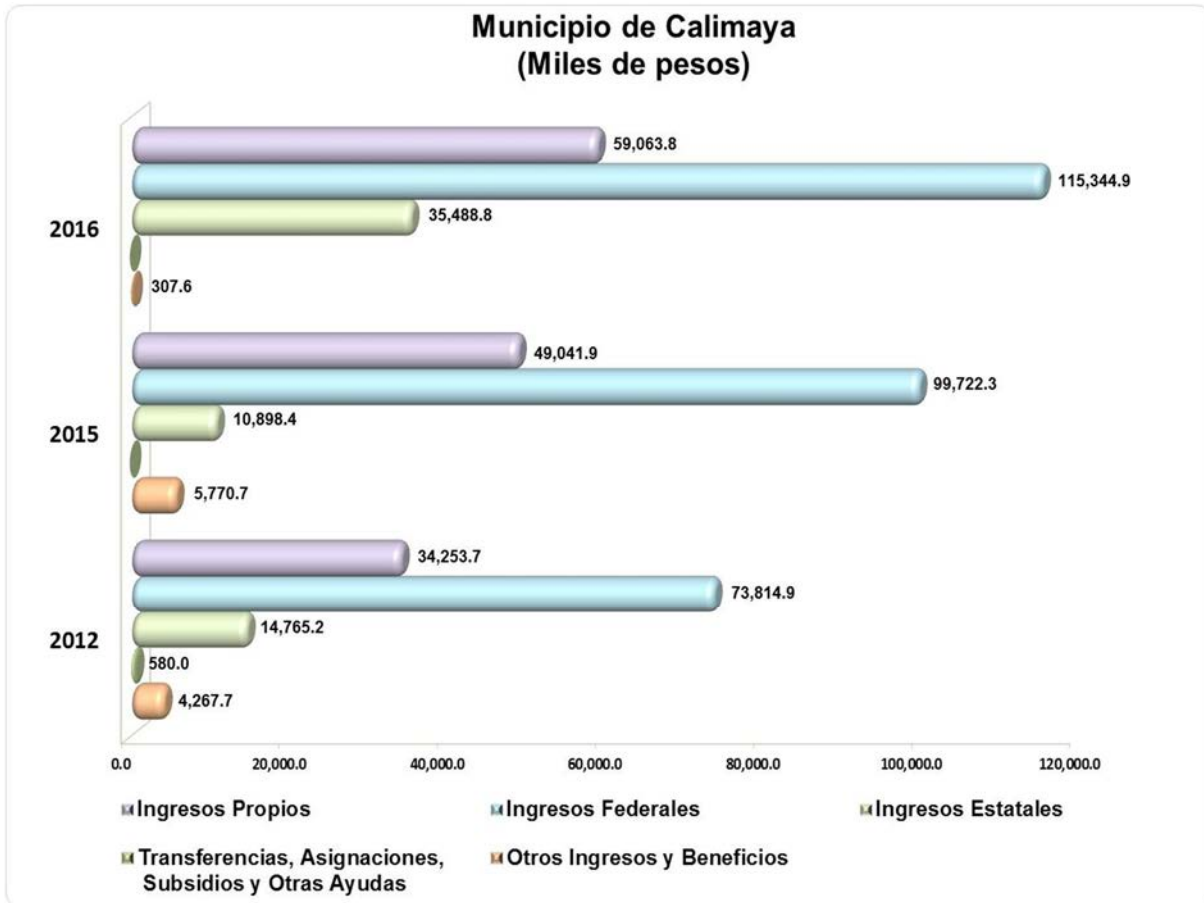
GRÁFICA DE LOS INGRESOS DE 2016

FUENTE: Elaboración del OSFEM, con información de la Cuenta Pública de la entidad.

En los ingresos federales las principales fuentes de financiamiento de la entidad son las participaciones federales, FORTAMUNDF y otros recursos federales.

En los ingresos propios el rubro de sobre adquisición de inmuebles y otras operaciones traslativas de dominio de inmuebles recaudó mayor ingreso.


COMPORTAMIENTO DEL INGRESO RECAUDADO



FUENTE: Elaboración del OSFEM, con información de la Cuenta Pública de la entidad.

Nota: Las sumas parciales y las variaciones pueden no coincidir con los totales debido al redondeo.

COMPORTAMIENTO DE LOS INGRESOS PROPIOS



FUENTE: Elaboración del OSFEM, con información de la Cuenta Pública de la entidad.

Nota: Las sumas parciales y las variaciones pueden no coincidir con los totales debido al redondeo.

En el ejercicio 2016 la entidad presentó una eficiencia recaudatoria. Así mismo se identificó un incremento del ingreso recaudado respecto a 2015, principalmente en el rubro de impuestos.



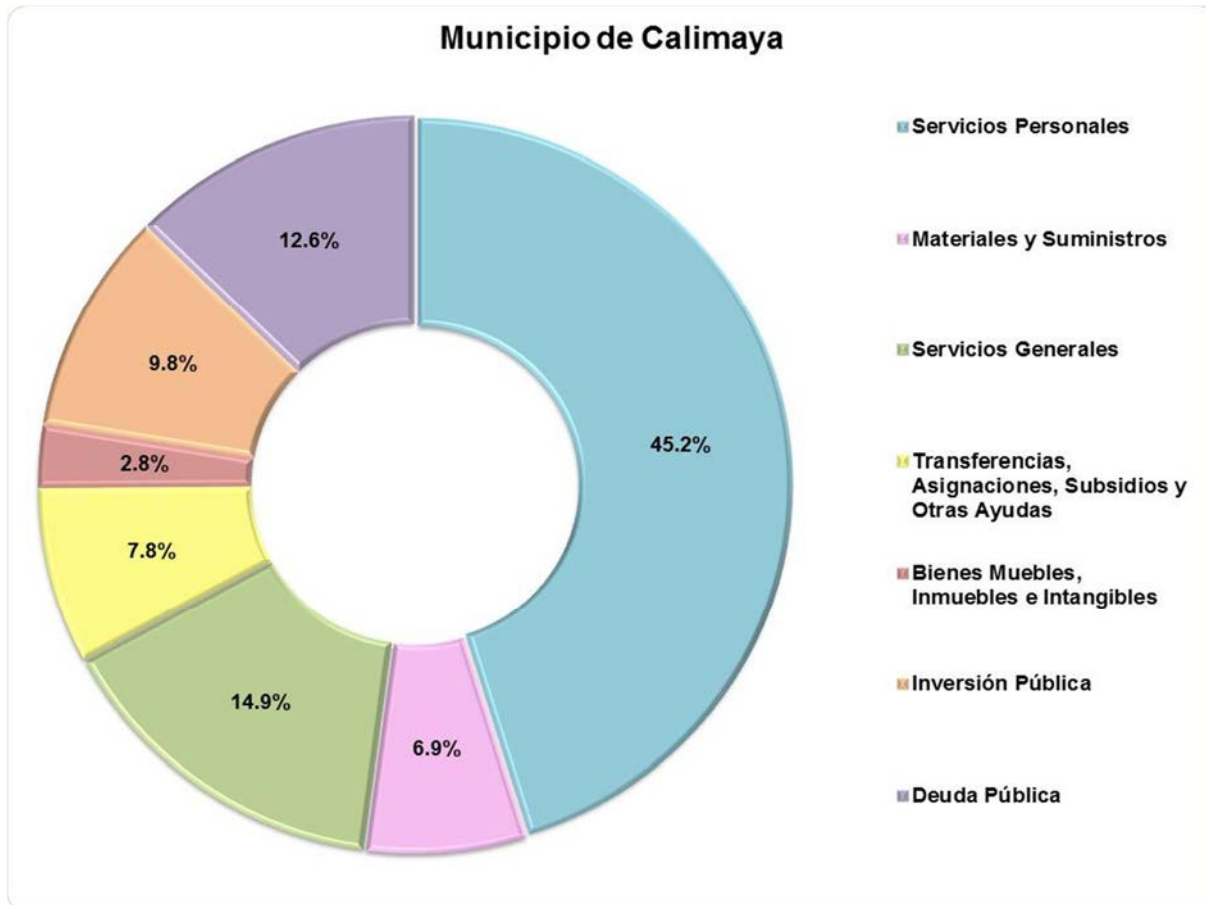
ESTADO ANALÍTICO DEL EJERCICIO DEL PRESUPUESTO DE EGRESOS COMPARATIVO

Concepto	Municipio de Calimaya (Miles de pesos)												
	Egresos							Variación					
	Ejercido	Aprobado	Modificado	Comprometido	Devengado	Pagado	Ejercido ¹	Modificado - Aprobado		Ejercido - Modificado		2016-2015	
	2015	2016	2016	2016	2016	2016	2016	Absoluta	%	Absoluta	%	Absoluta	%
Servicios Personales	79,326.5	102,994.4	102,994.4			102,310.3	102,310.3			-684.1	-0.7	22,983.8	29.0
Materiales y Suministros	8,303.1	10,446.2	10,446.2	8.0	597.1	15,068.6	15,673.7			5,227.5	50.0	7,370.6	88.8
Servicios Generales	17,589.9	19,312.3	19,312.3		3,845.0	29,978.4	33,823.4			14,511.1	75.1	16,233.5	92.3
Transferencias, Asignaciones, Subsidios y Otras Ayudas	17,218.9	19,861.6	19,861.6		40.8	17,627.5	17,668.3			-2,193.3	-11.0	449.4	2.6
Bienes Muebles, Inmuebles e Intangibles	1,083.0	5,020.5	5,020.5	9.2	134.5	6,018.7	6,162.4			1,141.9	22.7	5,079.4	469.0
Inversión Pública	31,256.2	18,442.3	19,042.3		4,158.7	17,973.5	22,132.2	600.0	3.3	3,089.8	16.2	-9,124.0	-29.2
Inversiones Financieras y Otras Provisiones		220.0	220.0							-220.0	-100.0		
Participaciones y Aportaciones													
Deuda Pública	16,078.9	17,000.0	17,000.0			28,573.0	28,573.0			11,573.0	68.1	12,494.1	77.7
Total	170,856.5	193,297.3	193,897.3	17.2	8,776.1	217,549.9	226,343.2	600.0	0.3	32,445.9	16.7	55,486.7	32.5

FUENTE: Elaboración del OSFEM, con información de la Cuenta Pública de la entidad.

Nota: Las sumas parciales y las variaciones pueden no coincidir con los totales debido al redondeo.

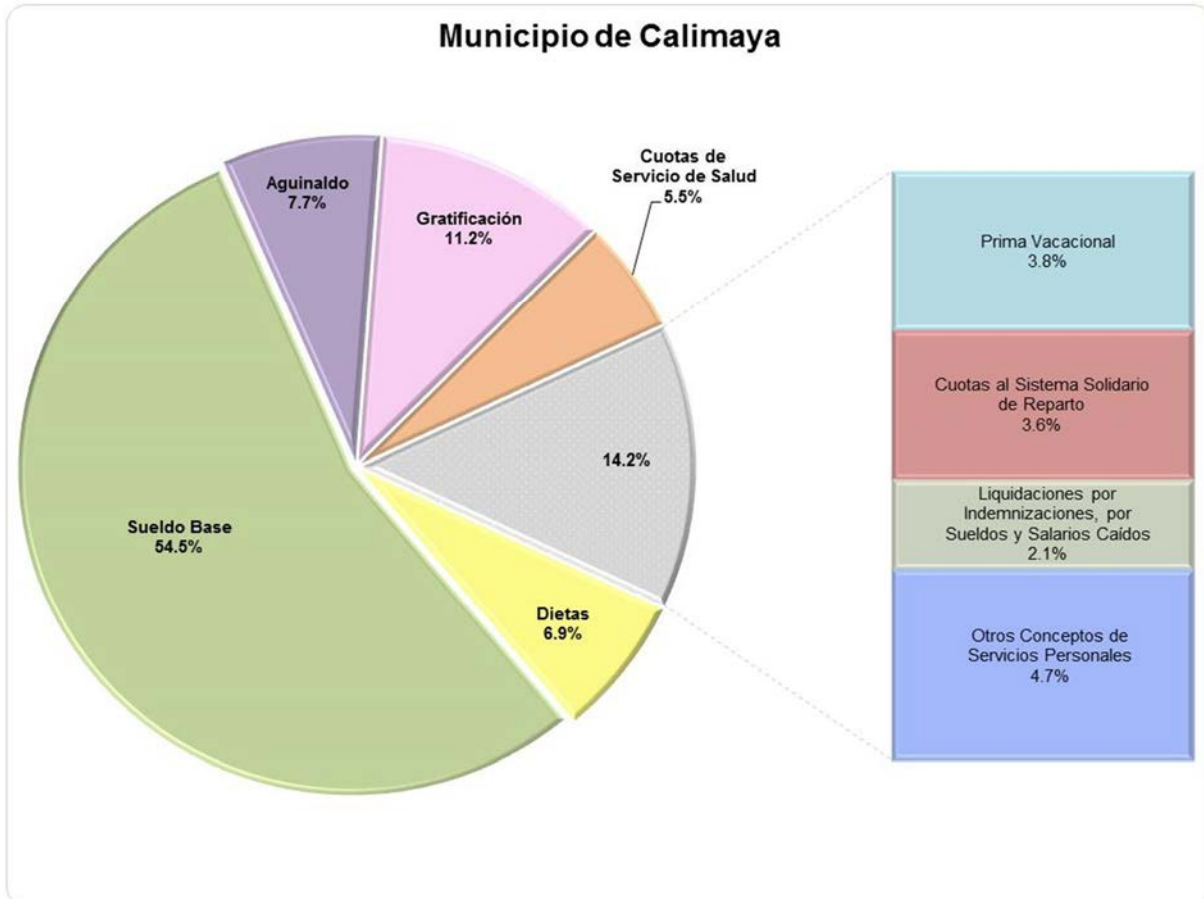
1 El egreso ejercido es el total del egreso erogado, el cual comprende la suma del egreso comprometido, devengado y pagado.

GRÁFICA DEL EGRESO POR CAPÍTULO DEL GASTO 2016

FUENTE: Elaboración del OSFEM, con información de la Cuenta Pública de la entidad.

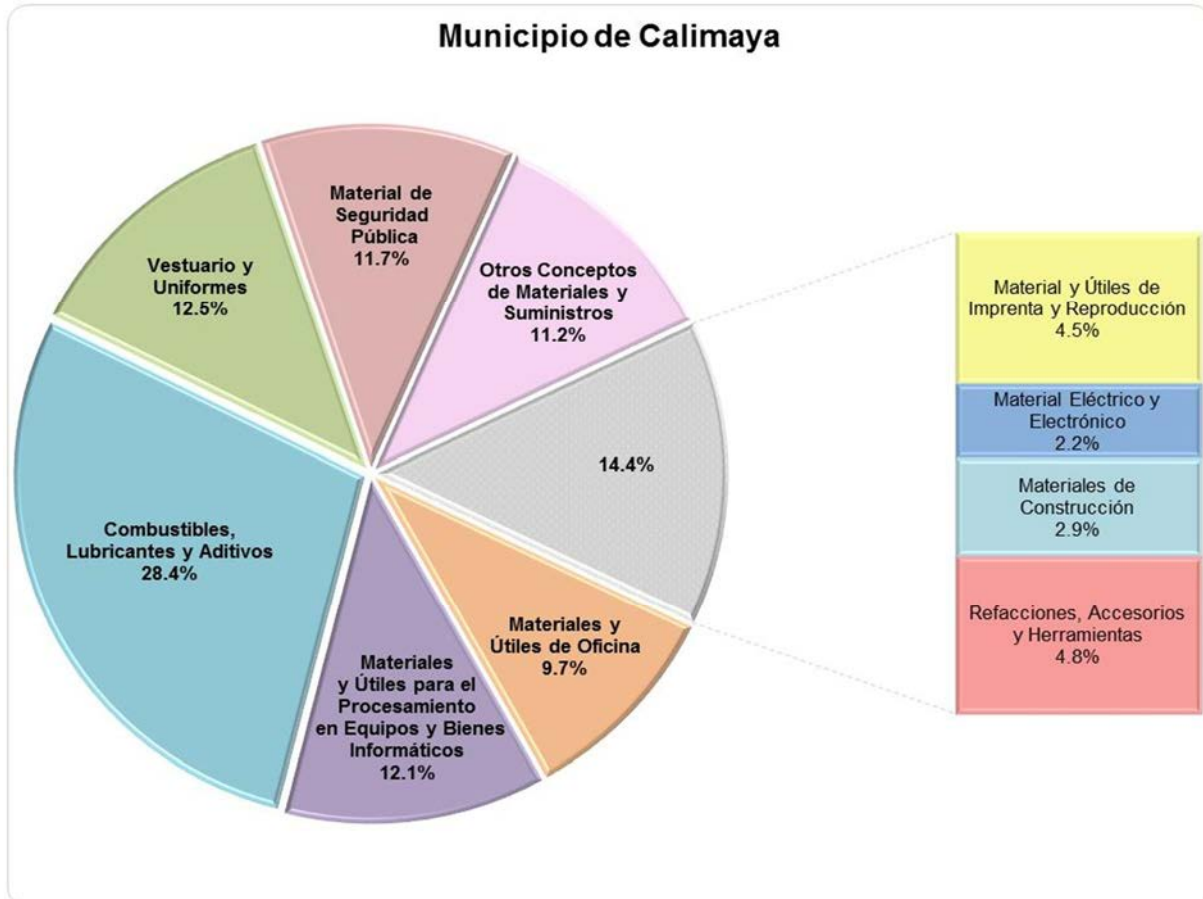
La entidad destinó los recursos principalmente en servicios personales con el 45.2 por ciento, seguido de servicios generales con un 14.9 por ciento.

GRÁFICA DEL CAPÍTULO 1000 SERVICIOS PERSONALES



FUENTE: Elaboración del OSFEM, con información de la Cuenta Pública de la entidad.

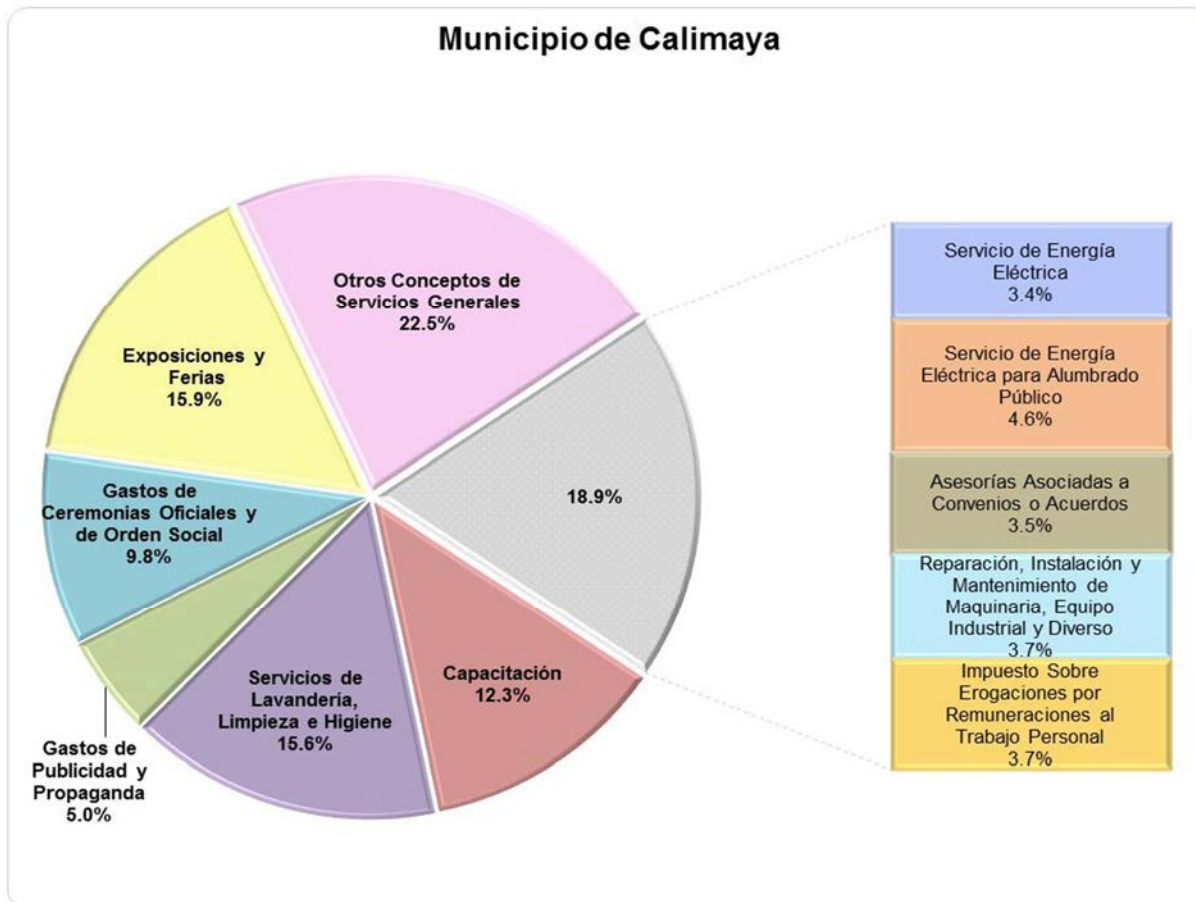
La entidad destinó 102,310.3 miles de pesos en servicios personales del total del egreso ejercido, lo que representa el 45.2 por ciento. Las principales partidas del gasto en las que se ejerció mayor recurso fueron sueldo base y gratificación con un 54.5 y 11.2 por ciento respectivamente.

GRÁFICA DEL CAPÍTULO 2000 MATERIALES Y SUMINISTROS

FUENTE: Elaboración del OSFEM, con información de la Cuenta Pública de la entidad.

La entidad destinó 15,673.7 miles de pesos en materiales y suministros del total del egreso ejercido, lo que representa el 6.9 por ciento. La principal partida del gasto en la que se ejerció mayor recurso fue combustibles, lubricantes y aditivos con un 28.4 por ciento.

GRÁFICA DEL CAPÍTULO 3000 SERVICIOS GENERALES



FUENTE: Elaboración del OSFEM, con información de la Cuenta Pública de la entidad.

La entidad destinó 33,823.4 miles de pesos en servicios generales del total del egreso ejercido, lo que representa el 14.9 por ciento. La principal partida del gasto en la que se ejerció mayor recurso fue otros conceptos de servicios generales con un 22.5 por ciento.

**COMPORTAMIENTO DEL EJERCICIO DE LOS EGRESOS**

Municipio de Calimaya					
(Miles de pesos)					
Concepto	Egreso Ejercido			Variación 2016-2015	
	2012	2015	2016	Absoluta	Porcentual
Servicios Personales	74,324.4	79,326.5	102,310.3	22,983.8	29.0
Materiales y Suministros	13,524.2	8,303.1	15,673.7	7,370.6	88.8
Servicios Generales	9,523.6	17,589.9	33,823.4	16,233.5	92.3
Transferencias, Asignaciones, Subsidios y Otras Ayudas	11,999.8	17,218.9	17,668.3	449.4	2.6
Bienes Muebles, Inmuebles e Intangibles	381.3	1,083.0	6,162.4	5,079.4	469.0
Inversión Pública	21,016.0	31,256.2	22,132.2	-9,124.0	-29.2
Inversiones Financieras y Otras Provisiones					
Participaciones y Aportaciones					
Deuda Pública	11,418.1	16,078.9	28,573.0	12,494.1	77.7
Total	142,187.4	170,856.5	226,343.2	55,486.7	32.5

FUENTE: Elaboración del OSFEM, con información de la Cuenta Pública de la entidad.

Nota: Las sumas parciales y las variaciones pueden no coincidir con los totales debido al redondeo.

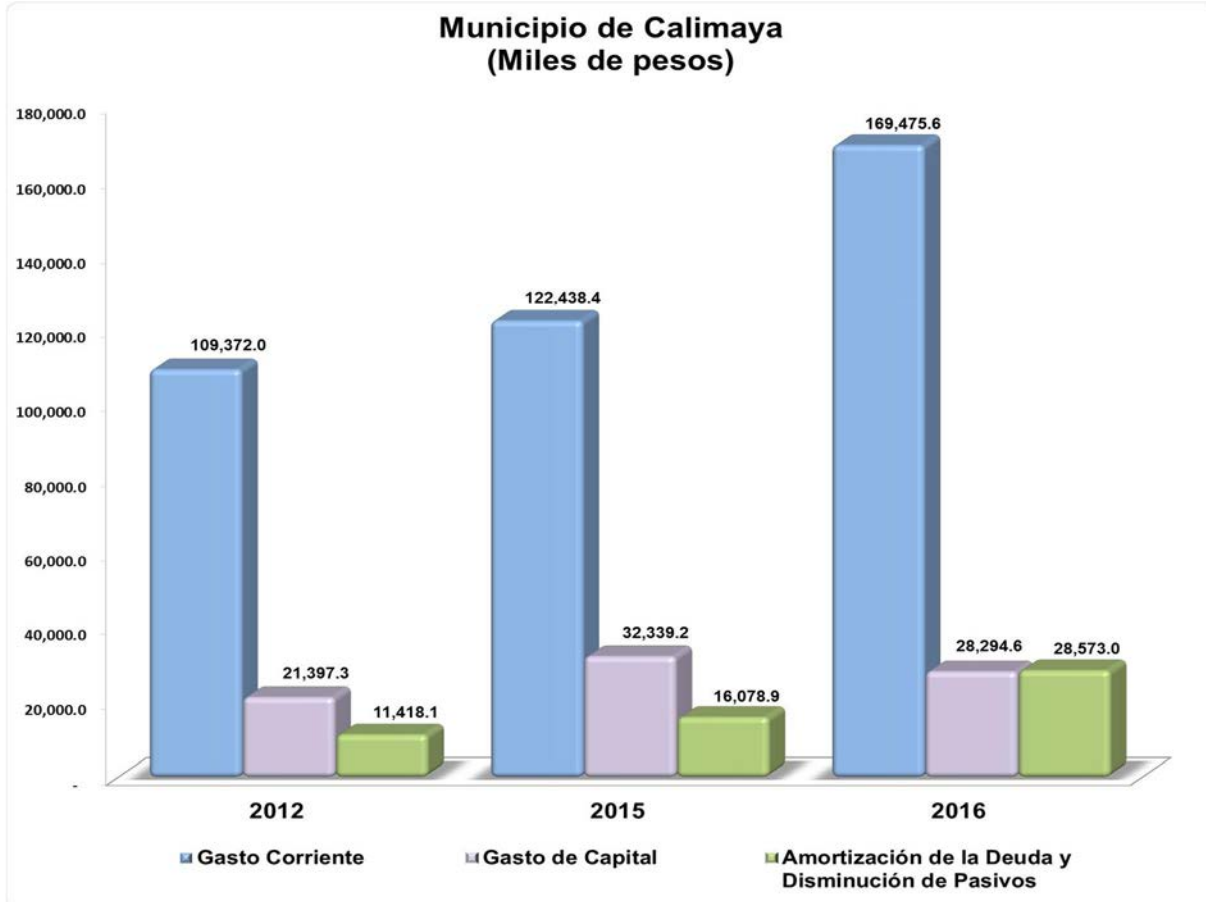
**CLASIFICACIÓN ECONÓMICA POR TIPO DE GASTO**

Municipio de Calimaya (Miles de pesos)								
Concepto	Egresos						Variación Ejercido - Modificado	
	Aprobado	Modificado	Comprometido	Devengado	Pagado	Ejercido ¹	Absoluta	%
Gasto Corriente	152,614.4	152,614.4	8.0	4,482.9	164,984.7	169,475.6	16,861.2	11.0
Gasto de Capital	23,462.9	24,062.9	9.2	4,293.2	23,992.2	28,294.6	4,231.7	17.6
Amortización de la Deuda y Disminución de Pasivos	17,000.0	17,000.0			28,573.0	28,573.0	11,573.0	68.1
Pensiones y Jubilaciones								
Participaciones								
Total	193,077.3	193,677.3	17.2	8,776.1	217,549.9	226,343.2	32,665.9	16.9

FUENTE: Elaboración del OSFEM, con información de la Cuenta Pública de la entidad.

Nota: Las sumas parciales y las variaciones pueden no coincidir con los totales debido al redondeo.

¹ El egreso ejercido es el total del egreso erogado, el cual comprende la suma del egreso comprometido, devengado y pagado.

EGRESO EJERCIDO POR CLASIFICACIÓN ECONÓMICA

FUENTE: Elaboración del OSFEM, con información de la Cuenta Pública de la entidad.

Notas:

1 Las sumas parciales y las variaciones pueden no coincidir con los totales debido al redondeo.

2 Los conceptos de la clasificación económica están integrados por los siguientes capítulos del gasto (hasta el ejercicio fiscal 2015):

Gasto Corriente (1000, 2000, 3000 y 4000).

Gasto de Capital (5000 y 6000).

Amortización de la Deuda y Amortización de Pasivos (9000).

Las partidas del gasto correspondientes a Pensiones y Jubilaciones y Participaciones se presentan de forma separada a partir del ejercicio 2016 (anteriormente se clasificaban como Gasto Corriente); tal y como lo indica el Acuerdo por el que se reforma el Clasificador por Tipo de Gasto (Clasificación Económica) publicado en la Gaceta No. 89 del 18 de Mayo de 2016.



CLASIFICACIÓN ADMINISTRATIVA DEL GASTO 2016

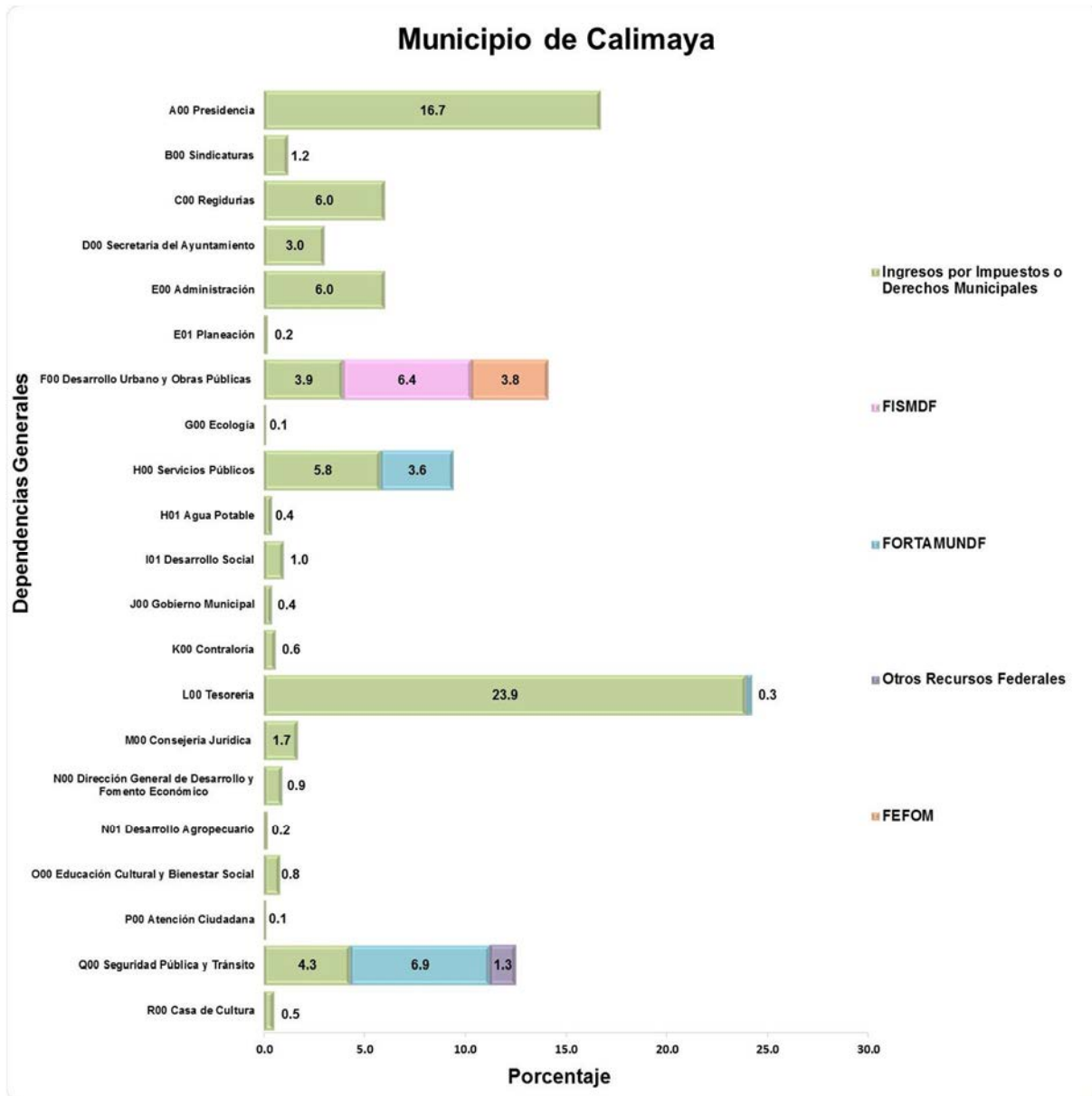
Dependencia General		Municipio de Calimaya (Miles de pesos)						Variación Ejercido - Modificado	
		Egresos						Absoluta	%
		Aprobado	Modificado	Comprometido	Devengado	Pagado	Ejercido ¹		
A00	Presidencia	27,976.0	27,976.0	9.2	2,876.8	34,854.3	37,740.3	9,764.3	34.9
B00	Sindicaturas	2,811.2	2,811.2			2,748.0	2,748.0	- 63.2	- 2.2
C00	Regidurías	15,563.7	15,563.7			13,479.7	13,479.7	- 2,084.1	- 13.4
D00	Secretaría del Ayuntamiento	6,286.3	6,286.3		208.2	6,598.9	6,807.1	520.8	8.3
E00	Administración	5,413.6	5,413.6	7.9	435.5	13,176.2	13,619.6	8,206.0	151.6
E01	Planeación	340.9	340.9			381.9	381.9	41.0	12.0
F00	Desarrollo Urbano y Obras Públicas	24,771.5	25,371.5		4,504.0	27,366.0	31,870.0	6,498.5	25.6
G00	Ecología	227.0	227.0			253.9	253.9	26.9	11.8
H00	Servicios Públicos	20,185.1	20,185.1		100.0	21,227.4	21,327.4	1,142.3	5.7
H01	Agua Potable	1,853.6	1,853.6			854.0	854.0	- 999.6	- 53.9
I01	Desarrollo Social	3,621.0	3,621.0			2,290.0	2,290.0	- 1,331.0	- 36.8
J00	Gobierno Municipal	1,374.7	1,374.7			885.6	885.6	- 489.1	- 35.6
K00	Contraloría	1,058.9	1,058.9			1,444.6	1,444.6	385.7	36.4
L00	Tesorería	39,814.5	39,814.5	0.1		54,840.7	54,840.8	15,026.2	37.7
M00	Consejería Jurídica	14,116.1	14,116.1			3,885.8	3,885.8	- 10,230.3	- 72.5
N00	Dirección General de Desarrollo y Fomento Económico	1,000.2	1,000.2		700.5	1,356.6	2,057.1	1,056.9	105.7
N01	Desarrollo Agropecuario	641.6	641.6			485.6	485.6	- 156.0	- 24.3
O00	Educación Cultural y Bienestar Social	1,444.5	1,444.5			1,900.9	1,900.9	456.4	31.6
P00	Atención Ciudadana	182.9	182.9			144.5	144.5	- 38.4	- 21.0
Q00	Seguridad Pública y Tránsito	23,389.3	23,389.3		- 48.8	28,223.2	28,174.3	4,785.0	20.5
R00	Casa de Cultura	1,224.7	1,224.7			1,152.3	1,152.3	- 72.4	- 5.9
Total		193,297.3	193,897.3	17.2	8,776.1	217,549.9	226,343.2	32,445.9	16.7

FUENTE: Elaboración del OSFEM, con información de la Cuenta Pública de la entidad.

Nota: Las sumas parciales y las variaciones pueden no coincidir con los totales debido al redondeo.

1 El egreso ejercido es el total del egreso erogado, el cual comprende la suma del egreso comprometido, devengado y pagado.

GRÁFICA DE CLASIFICACIÓN ADMINISTRATIVA POR FUENTE DE FINANCIAMIENTO



FUENTE: Elaboración del OSFEM, con información de la Cuenta Pública de la entidad.

La gráfica muestra la distribución del egreso ejercido por fuente de financiamiento en las dependencias generales, siendo tesorería y presidencia las que ejercieron el mayor porcentaje del gasto.



CUMPLIMIENTO DE LOS RECURSOS EJERCIDOS RESPECTO A LAS METAS REALIZADAS POR CLASIFICACIÓN ADMINISTRATIVA DEL GASTO DE 2016

Municipio de Calimaya											
Dependencia general	No. de proyectos programados	No. de acciones programadas	Cumplimiento de acciones respecto a la ejecución de metas				Metas			Egreso Ejercido %	
			No ejecutadas	Mayor a 1% y menor al 95%	Igual a 95% y menor o igual a 100%	Mayor a 100%	Programadas	Ejecutadas	Cumplimiento %		
A00 Presidencia	4	16		1	15			3,281	3,252	99.1	134.9
B00 Sindicaturas	2	10			6	4		1,546	1,560	100.9	97.8
C00 Regidurías	10	41		3	31	7		1,910	1,887	98.8	86.6
D00 Secretaría del Ayuntamiento	3	16		4	6	6		21,488	16,348	76.1	108.3
E00 Administración	6	15		3	9	3		2,235	2,229	99.7	251.6
E01 Planeación	1	10			10			498	498	100.0	112.0
F00 Desarrollo Urbano y Obras Públicas	9	20		2	7	11		28,933	44,026	152.2	125.6
G00 Ecología	1	8			7	1		28	29	103.6	111.8
H00 Servicios Públicos	3	10		4	6			48,991	44,108	90.0	105.7
H01 Agua Potable	1	2				2		249	260	104.4	46.1
I01 Desarrollo Social	3	15	1		12	2		611	616	100.8	63.2
J00 Gobierno Municipal	1	4		1	2	1		319	305	95.6	64.4
K00 Contraloría	1	12				11	1	304	314	103.3	136.4
L00 Tesorería	3	12		1	9	2		5,028	5,037	100.2	137.7
M00 Consejería Jurídica	1	6			6			412	412	100.0	27.5
N00 Dirección General de Desarrollo y Fomento Económico	4	15	2		13			4,484	4,482	100.0	205.7
N01 Desarrollo Agropecuario	1	5			4	1		15	16	106.7	75.7
O00 Educación Cultural y Bienestar Social	1	1			1			12	12	100.0	131.6
P00 Atención Ciudadana	1	1			1			32	32	100.0	79.0
Q00 Seguridad Pública y Tránsito	3	9			8	1		70,378	70,379	100.0	120.5
R00 Casa de la Cultura	1	8			8			45	45	100.0	94.1
Total	60	236	3	19	172	42		190,799	195,847	102.6	116.7

FUENTE: Elaboración del OSFEM, con información de la Cuenta Pública de la entidad.

Nota: Las sumas parciales y las variaciones pueden no coincidir con los totales debido al redondeo.

Se identificó que la entidad ejerció el 116.7 por ciento del total de los recursos con un cumplimiento del 102.6 por ciento en las metas, sin embargo se detectaron acciones con cumplimiento de metas menor al 95 por ciento, así como 3 acciones sin ejecución de metas, lo cual indica un inadecuado control de la planeación entre el recurso ejercido y las metas realizadas.



CLASIFICACIÓN FUNCIONAL DEL GASTO 2016

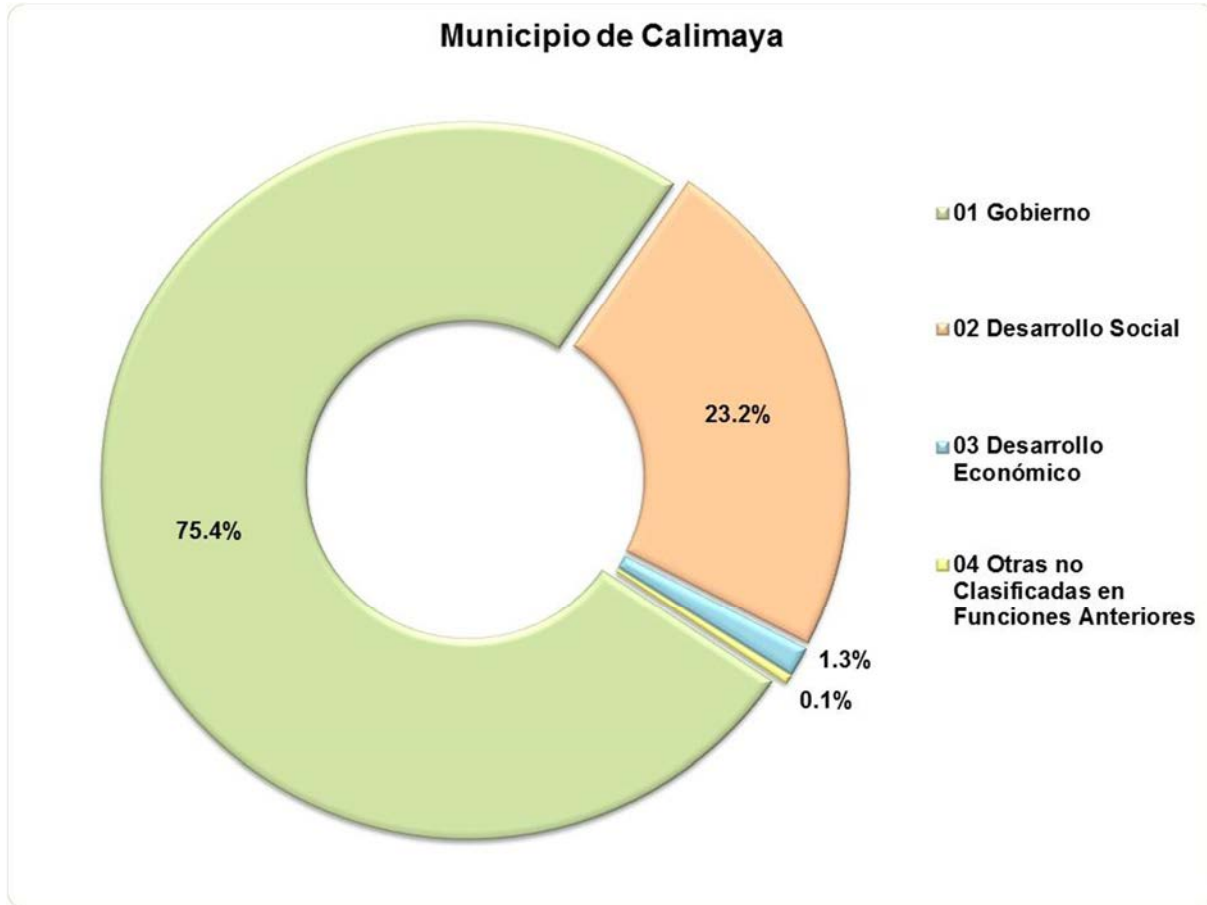
Municipio de Calimaya								
(Miles de pesos)								
Función	Egreso						Variación Ejercido -Modificado	
	Aprobado	Modificado	Comprometido	Devengado	Pagado	Ejercido ¹	Absoluta	%
01 02 Justicia	401.9	401.9			291.8	291.8	- 110.1	- 27.4
01 03 Coordinación de la Política de Gobierno	73,546.3	73,546.3	9.2	3,085.0	67,411.1	70,505.4	- 3,040.9	- 4.1
01 05 Asuntos Financieros y Hacendarios	33,051.7	33,051.7	8.0	435.5	65,796.9	66,240.4	33,188.7	100.4
01 07 Asuntos de Orden Público y Seguridad Interior	23,389.3	23,389.3		- 48.8	28,223.2	28,174.3	4,785.0	20.5
01 08 Otros Servicios Generales	5,282.4	5,282.4			5,370.0	5,370.0	87.7	1.7
02 01 Protección Ambiental	2,851.7	2,851.7			5,108.0	5,108.0	2,256.4	79.1
02 02 Vivienda y Servicios a la Comunidad	33,354.5	33,954.5		4,604.0	37,481.1	42,085.0	8,130.5	23.9
02 04 Recreación, Cultura y Otras Manifestaciones Sociales	1,407.6	1,407.6			1,296.9	1,296.9	- 110.7	- 7.9
02 05 Educación	4,517.3	4,517.3			3,234.5	3,234.5	- 1,282.8	- 28.4
02 06 Protección Social	548.2	548.2			956.4	956.4	408.2	74.4
03 01 Asuntos Económicos, Comerciales y Laborales en General	121.7	121.7			44.2	44.2	- 77.5	- 63.7
03 02 Agropecuaria, Silvicultura, Pesca y Caza	641.6	641.6			485.6	485.6	- 156.0	- 24.3
03 03 Combustibles y Energía					645.2	645.2	645.2	
03 04 Minería, Manufacturas y Construcción	617.4	617.4		700.5	1,181.4	1,881.9	1,264.5	204.8
03 05 Transporte	3,822.3	3,822.3					- 3,822.3	- 100.0
03 07 Turismo	151.3	151.3			16.6	16.6	- 134.7	- 89.0
04 04 Adeudos de Ejercicios Fiscales Anteriores	9,592.0	9,592.0			6.9	6.9	- 9,585.1	- 99.9
Total	193,297.3	193,897.3	17.2	8,776.1	217,549.9	226,343.2	32,445.9	16.7

FUENTE: Elaboración del OSFEM, con información de la Cuenta Pública de la entidad.

Nota: Las sumas parciales y las variaciones pueden no coincidir con los totales debido al redondeo.

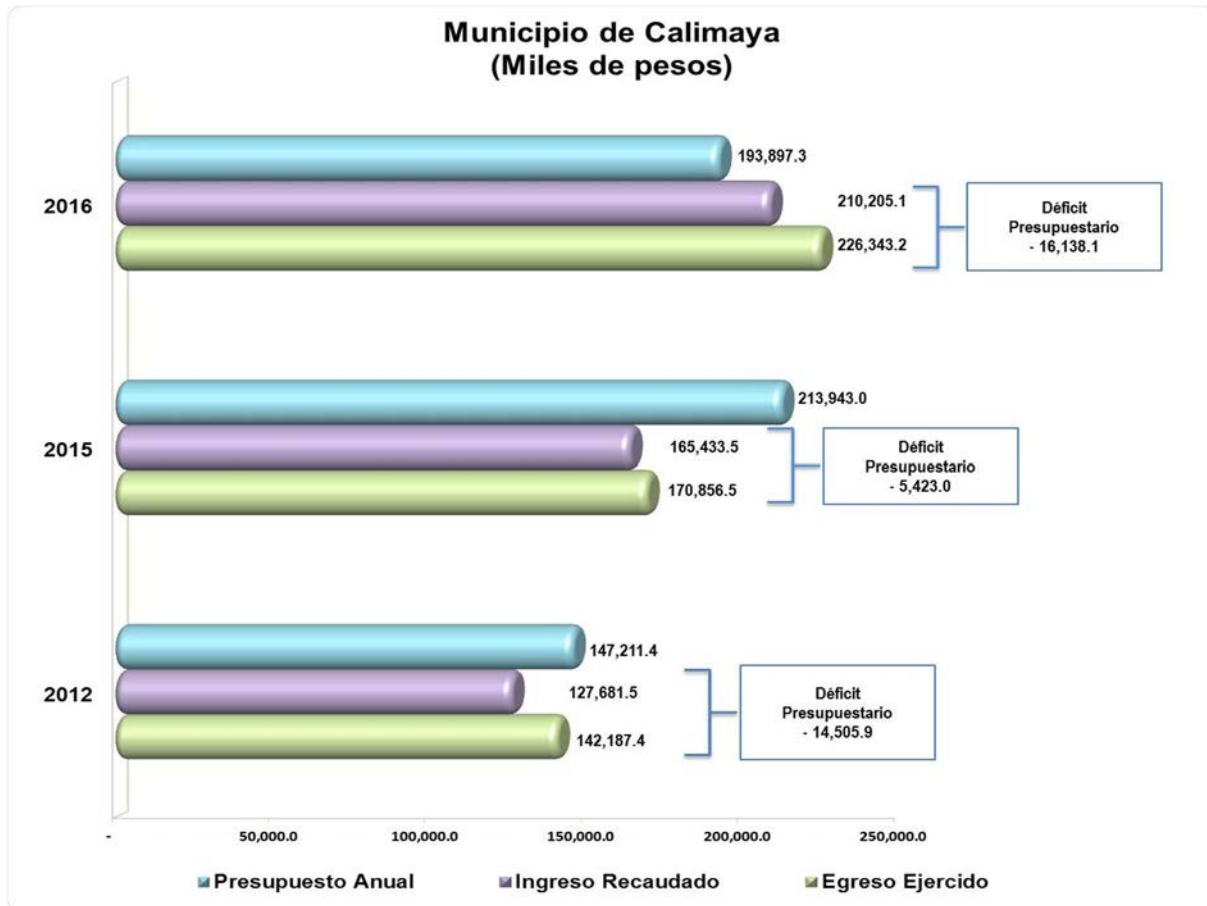
1 El egreso ejercido es el total del egreso erogado, el cual comprende la suma del egreso comprometido, devengado y pagado.

APLICACIÓN DEL GASTO POR FINALIDAD 2016



FUENTE: Elaboración del OSFEM, con información de la Cuenta Pública de la entidad

COMPORTAMIENTO DEL INGRESO RECAUDADO Y EGRESO EJERCIDO

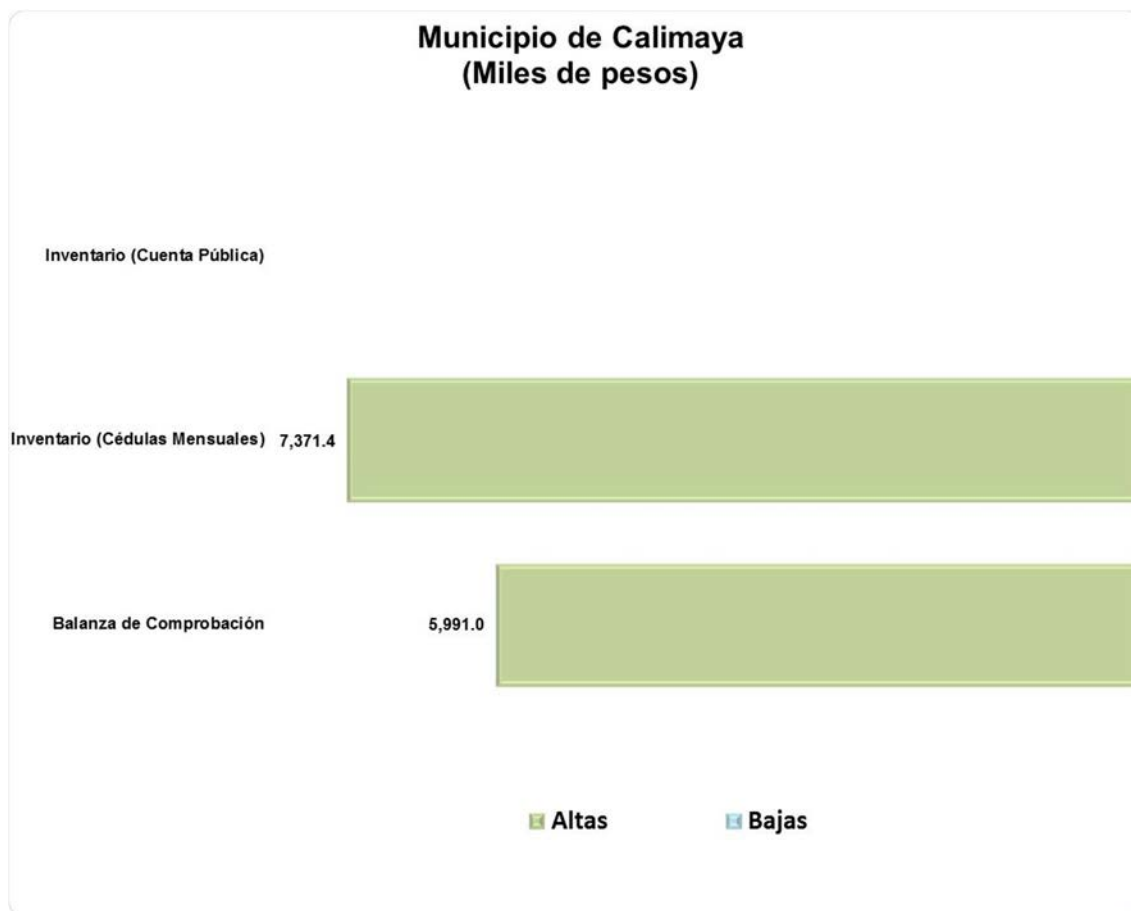


FUENTE: Elaboración del OSFEM, con información de la Cuenta Pública de la entidad.

Nota: Las sumas parciales y las variaciones pueden no coincidir con los totales debido al redondeo.



COMPARATIVO DE ALTAS Y BAJAS DE BIENES MUEBLES E INMUEBLES



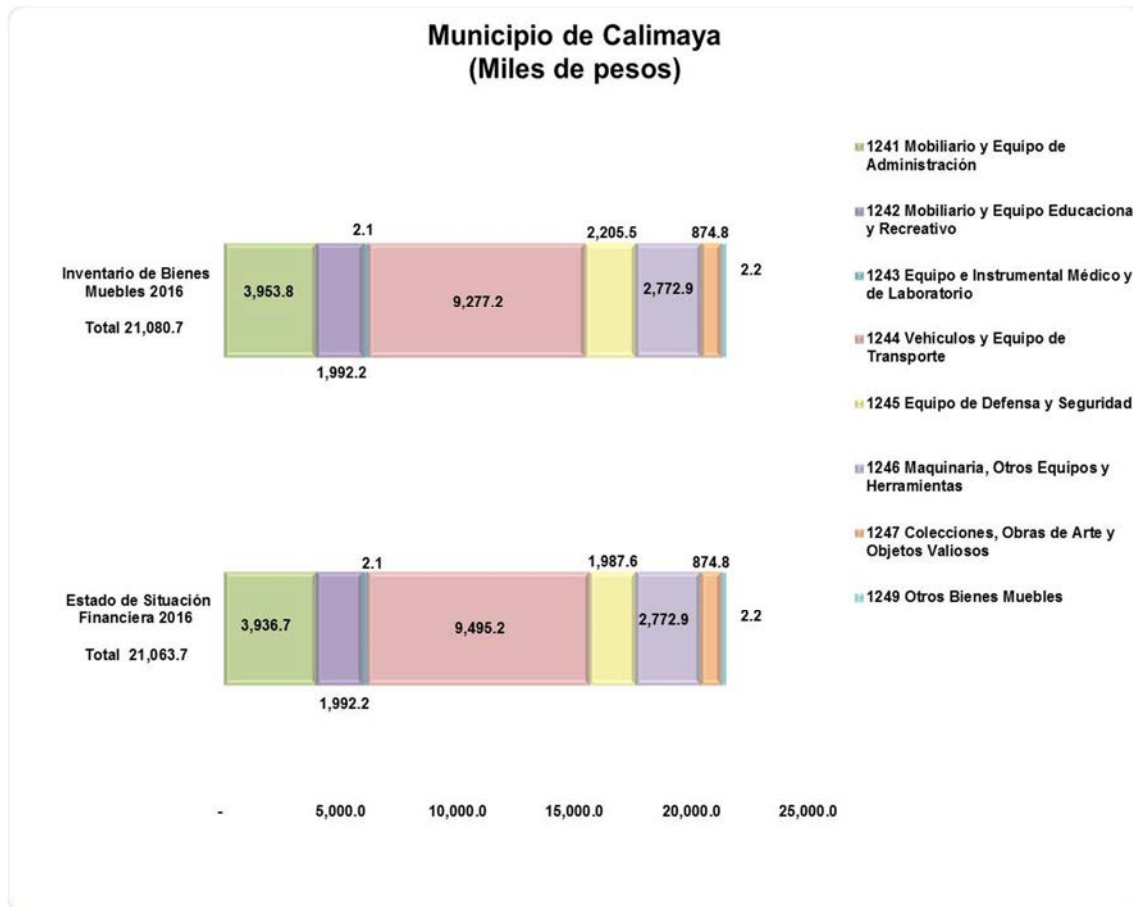
FUENTE:

Elaboración del OSFEM, con información de Cuenta Pública de la entidad.

Las cifras reflejadas en la Balanza de Comprobación difieren con el Reporte de Altas y Bajas de Bienes Muebles y con las Cédulas Mensuales.

La entidad no registró movimientos de altas y bajas de bienes inmuebles en el ejercicio.

COMPARATIVO DE SALDOS ENTRE EL ESTADO DE SITUACIÓN FINANCIERA Y EL INVENTARIO DE BIENES MUEBLES

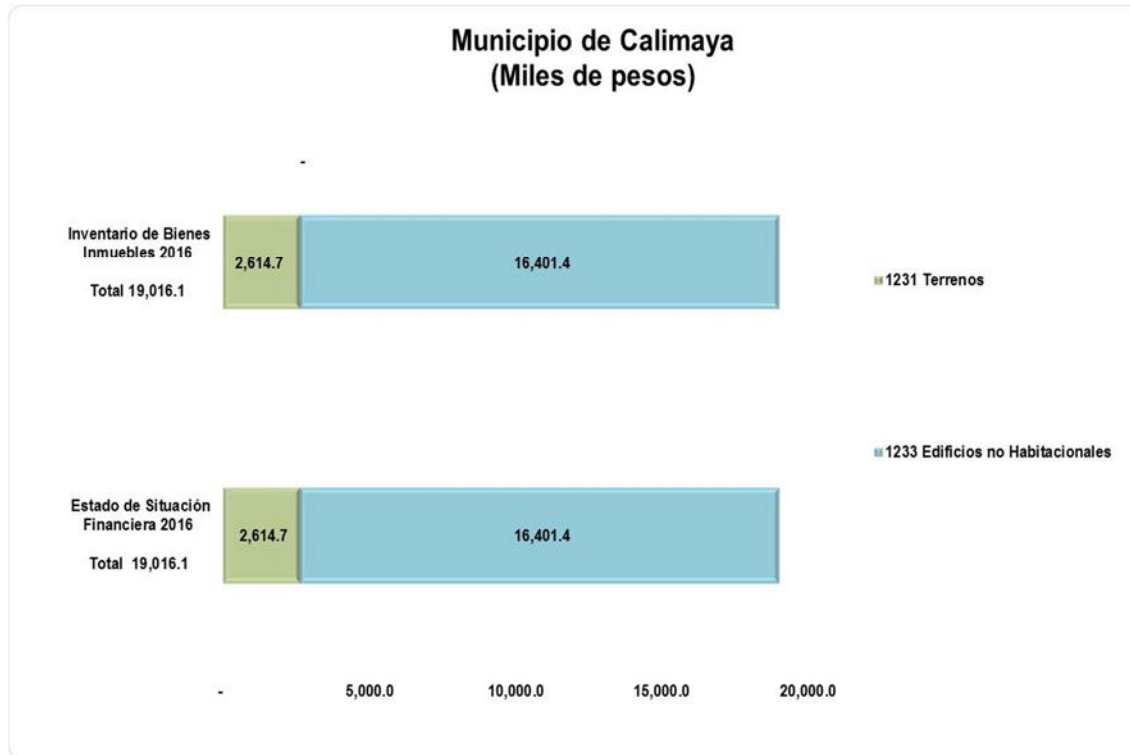


FUENTE: Elaboración del OSFEM, con información de Cuenta Pública de la entidad.

En el ejercicio 2016 los saldos de algunas cuentas que integran los bienes muebles difieren entre el Estado de Situación Financiera y el Inventario.



COMPARATIVO DE SALDOS ENTRE EL ESTADO DE SITUACIÓN FINANCIERA Y EL INVENTARIO DE BIENES INMUEBLES



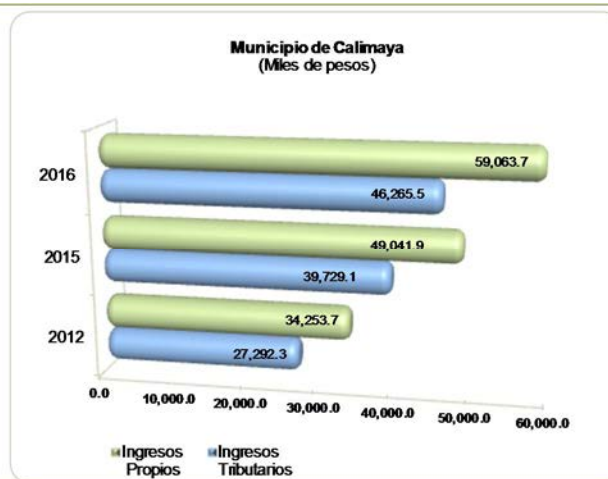
FUENTE: Elaboración del OSFEM, con información de Cuenta Pública de la entidad.

En el ejercicio 2016 los saldos de las cuentas que integran los bienes inmuebles, coinciden entre el Estado de Situación Financiera y el Inventario.

ANÁLISIS DEL INGRESO Y EGRESO

Fortaleza Tributaria

	(Miles de pesos)		%
	Ingresos Tributarios	Ingresos Propios	
2012	27,292.3	34,253.7	79.7
2015	39,729.1	49,041.9	81.0
2016	46,265.5	59,063.7	78.3



FUENTE: Elaboración del OSFEM, con información de la Cuenta Pública de la entidad.

Nota 1: Las cifras pueden no coincidir debido al redondeo aplicado.

Nota 2: Los ingresos tributarios se integran por los impuestos y accesorios de impuestos.

Nota 3: Los ingresos propios se integran por impuestos, contribuciones de mejoras, derechos, productos y aprovechamientos.

Del análisis de los ingresos tributarios con respecto a los ingresos propios del ejercicio 2016, muestra una disminución de 2.7 puntos porcentuales en comparación con el ejercicio 2015.

Dependencia de Aportaciones Federales

	(Miles de pesos)		
	Aportaciones	Ingresos Totales	%
2012	28,518.7	127,681.5	22.3
2015	37,033.0	165,433.5	22.4
2016	40,502.5	210,205.1	19.3



FUENTE: Elaboración del OSFEM, con información de la Cuenta Pública de la entidad.

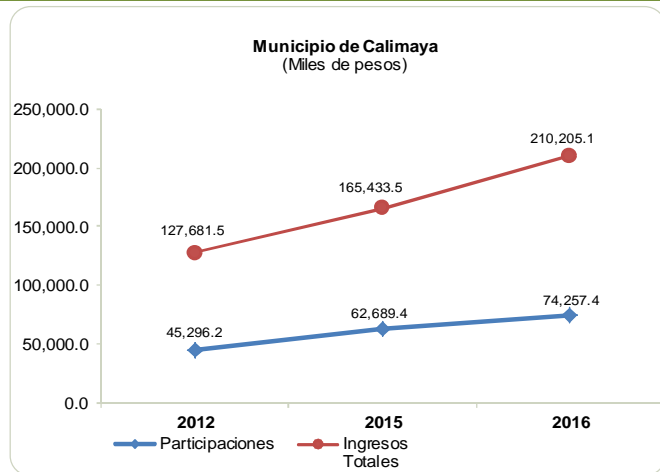
Nota 1: Las cifras pueden no coincidir debido al redondeo aplicado.

Nota 2: Las aportaciones se integran por FISMDF, FORTAMUNDF y otros recursos federales.

Del análisis de las aportaciones con respecto a los ingresos totales del ejercicio 2016, muestran una disminución de 3.1 puntos porcentuales en comparación con el ejercicio 2015.

Dependencia de Participaciones Federales

	(Miles de pesos)		
	Participaciones	Ingresos Totales	%
2012	45,296.2	127,681.5	35.5
2015	62,689.4	165,433.5	37.9
2016	74,257.4	210,205.1	35.3



FUENTE: Elaboración del OSFEM, con información de la Cuenta Pública de la entidad.

Nota 1: Las cifras pueden no coincidir debido al redondeo aplicado.

Nota 2: Las participaciones se integran por las participaciones federales.

Del análisis de las participaciones con respecto a los ingresos totales del ejercicio 2016, muestran una disminución de 2.6 puntos porcentuales en comparación con el ejercicio 2015.

**Relación entre Ingresos Propios y Gasto Operativo**

Ingresos Propios 2015 (A)	Ingresos Propios 2016 (B)	Porcentaje (B-A)/(A)	Gasto Operativo 2016 (C)	Porcentaje (B)/(C)
(Miles de pesos)			(Miles de pesos)	
49,041.9	59,063.7	20.4%	169,475.6	34.9%

FUENTE: Elaboración del OSFEM, con información de la Cuenta Pública de la entidad.

Nota 1: Las cifras pueden no coincidir debido al redondeo aplicado.

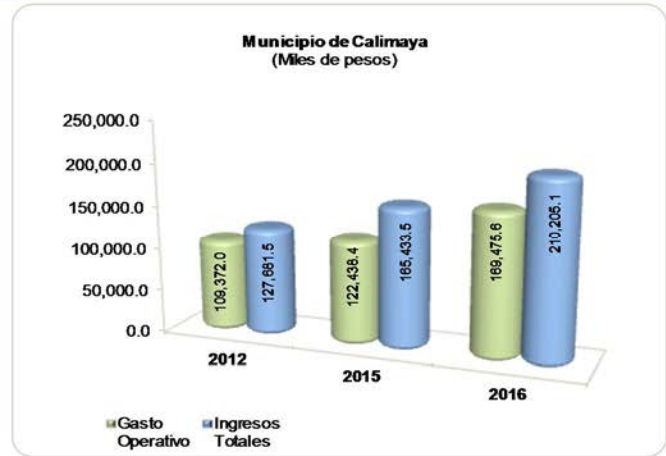
Nota 2: El gasto operativo se integra por servicios personales, materiales y suministros, servicios generales y transferencias, asignaciones, subsidios y otras ayudas.

El comportamiento de los ingresos propios es sustentable, debido a una tendencia positiva del 20.4 por ciento con respecto al ejercicio anterior; por otra parte se puede apreciar que con los ingresos propios del ejercicio 2016 solo cubriría el 34.9 por ciento del gasto operativo, por lo que el Municipio no garantiza el funcionamiento de los servicios municipales y el mantenimiento de la infraestructura pública local.

El Municipio debe implementar estrategias de recaudación para generar una tendencia positiva en los ingresos propios, así como establecer políticas de austeridad y contención del gasto operativo para administrar su hacienda pública con eficiencia, eficacia y honradez

Gasto Operativo respecto a los Ingresos Totales

	(Miles de pesos)		
	Gasto Operativo	Ingresos Totales	%
2012	109,372.0	127,681.5	85.7
2015	122,438.4	165,433.5	74.0
2016	169,475.6	210,205.1	80.6



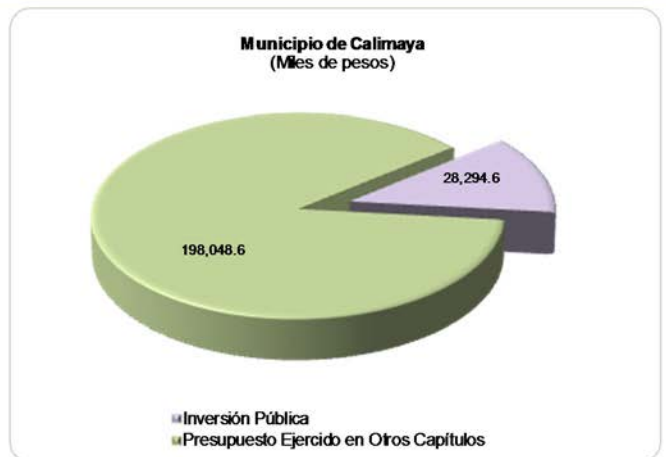
FUENTE: Elaboración del OSFEM, con información de la Cuenta Pública de la entidad.

Nota: Las cifras pueden no coincidir debido al redondeo aplicado.

Del análisis del gasto operativo con respecto a los ingresos totales del ejercicio 2016, muestra un aumento de 6.6 puntos porcentuales en comparación con el ejercicio 2015, lo que muestra una mayor capacidad de inversión de la entidad.

Participación de la Inversión en el Egreso Ejercido

	(Miles de pesos)		
	Inversión Pública	Total de Egreso Ejercido	%
2012	21,397.3	142,187.4	15.0
2015	32,339.2	170,856.6	18.9
2016	28,294.6	226,343.2	12.5



FUENTE: Elaboración del OSFEM, con información de la Cuenta Pública de la entidad.

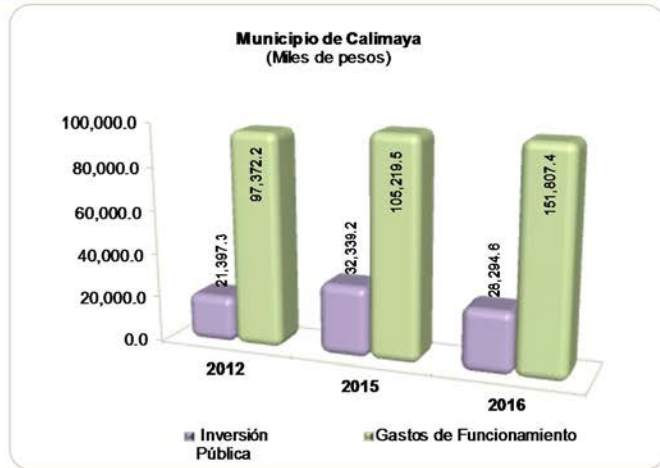
Nota 1: Las cifras pueden no coincidir debido al redondeo aplicado.

Nota 2: Inversión Pública corresponde al presupuesto ejercido en el capítulo 5000 y 6000 del Estado Analítico del Ejercicio del Presupuesto de Egresos.

La inversión en el ejercicio 2016 representa el 12.5 por ciento del total del egreso ejercido y muestra una disminución de 6.4 puntos porcentuales en comparación con el ejercicio 2015.

Relación entre Inversión y Gastos de Funcionamiento

(Miles de pesos)			
	Inversión Pública	Gastos de Funcionamiento	%
2012	21,397.3	97,372.2	22.0
2015	32,339.2	105,219.5	30.7
2016	28,294.6	151,807.4	18.6



FUENTE: Elaboración del OSFEM, con información de la Cuenta Pública de la entidad.

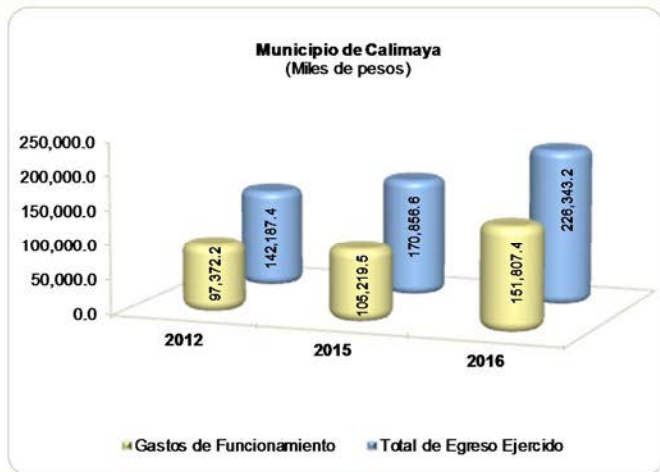
Nota 1: Las cifras pueden no coincidir debido al redondeo aplicado.

Nota 2: Los gastos de funcionamiento se integran por servicios personales, materiales y suministros y servicios generales.

En el ejercicio 2016 el egreso ejercido en inversión representa el 18.6 por ciento respecto a los gastos de funcionamiento; por otra parte se observa una disminución de 12.1 puntos porcentuales en comparación con el ejercicio 2015.

Gasto de Funcionamiento en el Egreso Ejercido

(Miles de pesos)			
	Gastos de Funcionamiento	Total de Egreso Ejercido	%
2012	97,372.2	142,187.4	68.5
2015	105,219.5	170,856.6	61.6
2016	151,807.4	226,343.2	67.1



FUENTE: Elaboración del OSFEM, con información de la Cuenta Pública de la entidad.

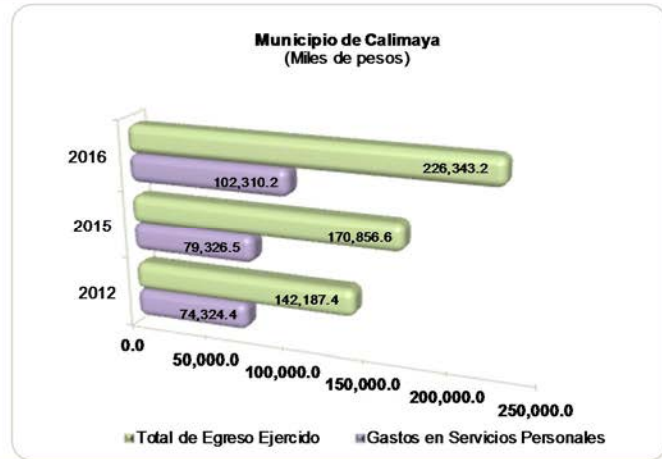
Nota: Las cifras pueden no coincidir debido al redondeo aplicado.

En el ejercicio 2016 los gastos de funcionamiento con respecto al total de egreso ejercido, muestran un aumento de 5.5 puntos porcentuales en comparación con el ejercicio 2015.



Gasto en Servidores Públicos Ejercido

(Miles de pesos)			
	Gastos en Servicios Personales	Total de Egreso Ejercido	%
2012	74,324.4	142,187.4	52.3
2015	79,326.5	170,856.6	46.4
2016	102,310.2	226,343.2	45.2



FUENTE: Elaboración del OSFEM, con información de la Cuenta Pública de la entidad.

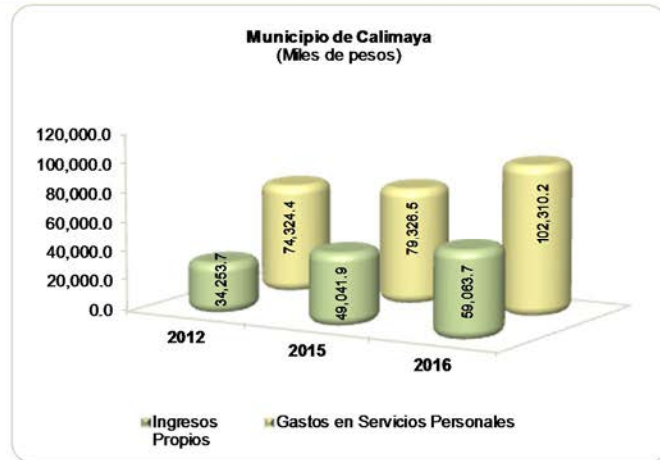
Nota: Las cifras pueden no coincidir debido al redondeo aplicado.

Los gastos en servicios personales con respecto al total de egreso ejercido del ejercicio 2016, muestran un disminución de 1.2 puntos porcentuales en comparación con el ejercicio anterior.

Por otra parte, de cada peso que el Municipio gastó, 0.5 pesos se usaron para pagar sueldos, salarios, compensaciones, aguinaldos y otros rubros de servicios personales.

Autonomía para Asumir el Gasto de Servidores Públicos

	(Miles de pesos)		
	Ingresos Propios	Gastos en Servicios Personales	%
2012	34,253.7	74,324.4	46.1
2015	49,041.9	79,326.5	61.8
2016	59,063.7	102,310.2	57.7



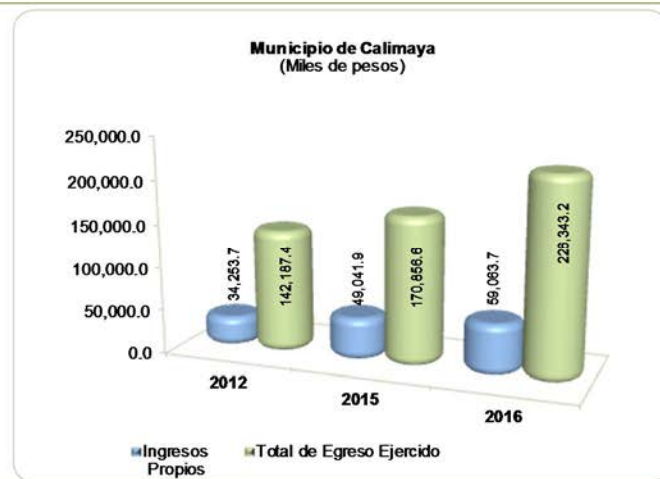
FUENTE: Elaboración del OSFEM, con información de la Cuenta Pública de la entidad.

Nota: Las cifras pueden no coincidir debido al redondeo aplicado.

Los ingresos propios recaudados en el ejercicio 2016 representan el 57.7 por ciento de los gastos ejercidos en servicios personales, por lo que la entidad carece de autonomía financiera para asumir el gasto de éste capítulo.

Relación entre Ingresos Propios y Total de Egreso Ejercido

	(Miles de pesos)		
	Ingresos Propios	Total de Egreso Ejercido	%
2012	34,253.7	142,187.4	24.1
2015	49,041.9	170,856.6	28.7
2016	59,063.7	228,343.2	26.1



FUENTE: Elaboración del OSFEM, con información de la Cuenta Pública de la entidad.

Nota: Las cifras pueden no coincidir debido al redondeo aplicado.

Los ingresos propios del ejercicio 2016 representan el 26.1 por ciento del total de los egresos ejercidos, por lo que la entidad presenta insuficiencia para cubrir los gastos en función de prestación de los servicios públicos que le corresponde.

**ESTADO DE SITUACIÓN FINANCIERA COMPARATIVO**

Municipio de Calimaya				Estado de Situación Financiera Comparativo			
Al 31 de Diciembre de 2016				(Miles de pesos)			
Concepto	2016	2015	Variación 2016-2015	Concepto	2016	2015	Variación 2016-2015
Activo				Pasivo			
Circulante	32,371.9	8,998.0	23,373.9	Circulante	52,808.2	18,398.9	34,409.3
Efectivo y Equivalentes	12,163.4	4,937.4	7,226.0	Cuentas por Pagar a Corto Plazo	28,808.2	18,398.9	10,409.3
Efectivo	1,387.4	2,905.6	-1,518.2	Servicios Personales por Pagar a Corto Plazo	2.9	2.9	
Bancos/Tesorería	10,335.6	1,591.4	8,744.2	Proveedores por Pagar a Corto Plazo	17,731.0	12,475.7	5,255.3
Otros Efectivos y Equivalentes	440.4	440.4		Contratistas por Obras Públicas por Pagar a Corto Plazo	1,076.1	2.4	1,073.7
Derechos a Recibir Efectivo o Equivalentes	3,590.2	3,530.7	59.5	Retenciones y Contribuciones por Pagar a Corto Plazo	5,246.7	893.7	4,353.0
Cuentas por Cobrar a Corto Plazo	110.8	110.8		Otras Cuentas por Pagar a Corto Plazo	4,751.5	5,024.2	-272.7
Deudores Diversos por Cobrar a Corto Plazo	3,479.4	3,419.9	59.5	Documentos por Pagar a Corto Plazo	24,000.0		24,000.0
Derechos a Recibir Bienes o Servicios	16,157.1	68.7	16,088.4	Documentos Comerciales por Pagar a Corto Plazo	24,000.0		24,000.0
Anticipio a Proveedores por Adquisición de Bienes y Prestación de Servicios a Corto Plazo	1,440.7	6.4	1,434.3				
Anticipio a Contratistas por Obras Públicas a Corto Plazo	14,716.4	62.3	14,654.1	Total Pasivo	52,808.2	18,398.9	34,409.3
Almacenes	461.2	461.2					
Almacén de Materiales y Suministros de Consumo	461.2	461.2					
No Circulante	79,706.9	62,161.7	17,545.2				
Bienes Inmuebles, Infraestructura y Construcciones en Proceso	55,777.3	45,804.7	9,972.6	Hacienda Pública / Patrimonio			
Terrenos	2,614.7	2,614.7		Hacienda Pública / Patrimonio Contribuido	15,566.3	15,566.3	
Edificios no Habitacionales	16,401.4	16,401.4		Aportaciones	15,566.3	15,566.3	
Construcciones en Proceso en Bienes de Dominio Público	36,761.2	26,788.6	9,972.6	Hacienda Pública / Patrimonio Generado	43,669.3	37,194.5	6,474.8
Bienes Muebles	21,063.7	14,984.2	6,079.5	Resultados del Ejercicio (Ahorro/Desahorro)	6,436.8	18,319.9	-11,883.1
Mobiliario y Equipo de Administración	3,936.7	3,133.3	803.4	Resultados de Ejercicios Anteriores	37,232.5	18,874.6	18,357.9
Mobiliario y Equipo Educativo y Recreativo	1,992.2	1,979.1	13.1				
Equipo e Instrumental Médico y de Laboratorio	2.1	2.1		Total Patrimonio	59,235.6	52,760.8	6,474.8
Vehículos y Equipo de Transporte	9,495.2	6,214.6	3,280.6				
Equipo de Defensa y Seguridad	1,987.6	358.4	1,629.2				
Maquinaria, Otros Equipos y Herramientas	2,772.9	2,419.7	353.2				
Colecciones, Obras de Arte y Objetos Valiosos	874.8	874.8					
Otros Bienes Muebles	2.2	2.2					
Depreciación, Deterioro y Amortización Acumulada de Bienes	2,865.9	1,372.8	1,493.1				
Depreciación Acumulada de Bienes Muebles	2,865.9	1,372.8	1,493.1				
Total del Activo	112,078.8	71,159.7	40,919.1	Total del Pasivo y Patrimonio	112,043.8	71,159.7	40,884.1

FUENTE: Elaboración del OSFEM, con información de la Cuenta Pública de la entidad.

Nota: Las cifras pueden no coincidir debido al redondeo aplicado.

El Estado de Situación Financiera Comparativo presenta diferencia entre el total del activo contra la suma de pasivo más patrimonio por lo que incumple con los Postulados de Contabilidad Gubernamental de revelación suficiente y dualidad económica,



establecido en el Manual Único de Contabilidad Gubernamental para las Dependencias y Entidades Públicas del Gobierno y Municipios del Estado de México, además de presentar las siguientes inconsistencias:

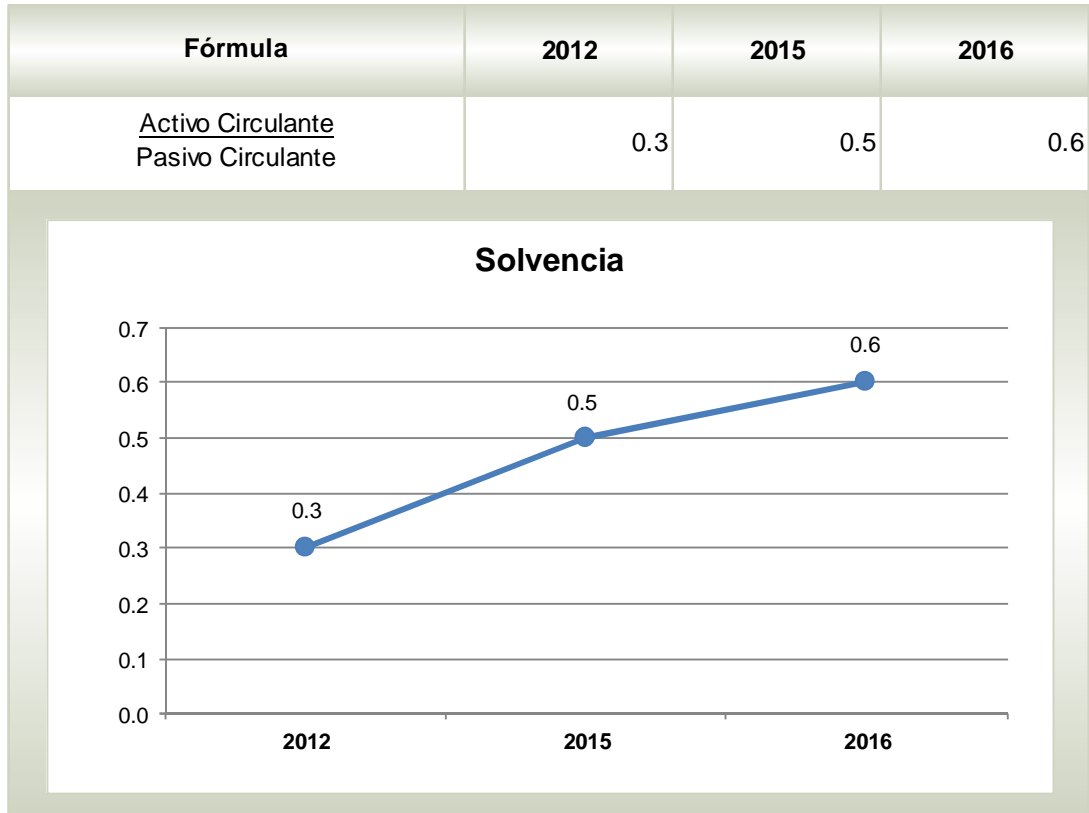
- Saldo en la cuenta de otros bienes muebles y documentos comerciales por pagar a corto plazo que no son aplicables de conformidad con el Manual Único de Contabilidad Gubernamental.
- Las cuentas de deudores diversos por cobrar a corto plazo, anticipo a proveedores y anticipo a contratistas, servicios personales, proveedores y otras cuentas por pagar a corto plazo con antigüedad mayor a un año.
- Revela afectación a la cuenta de resultado de ejercicios anteriores y la autorización no justifica el total de la afectación.
- Presenta diferencia el saldo de los rubros del Estado Analítico de la Deuda y Otros Pasivos

Respecto al pasivo registrado por la entidad se precisa:

- Los adeudos al 31 de diciembre 2016 son principalmente documentos comerciales por pagar a corto plazo y proveedores por pagar a corto plazo.



RAZÓN FINANCIERA DE SOLVENCIA



FUENTE: Elaboración del OSFEM, con información de la Cuenta Pública de la entidad.

La razón de solvencia del periodo 2012-2016 es de 0.3 a 0.6 con una tendencia positiva. En el ejercicio 2016 la entidad cuenta con 0.6 pesos para hacer frente a cada peso de los compromisos a corto plazo, por lo que no cuenta con capacidad financiera para cubrir la deuda a corto plazo.

**ESTADO DE ACTIVIDADES COMPARATIVO**

Municipio de Calimaya			
Estado de Actividades Comparativo			
Del 1 de Enero al 31 de Diciembre de 2016			
(Miles de pesos)			
Concepto	2016	2015	Variación 2016-2015
Ingresos y Otros Beneficios	210,205.1	160,634.6	49,570.5
Ingresos de la Gestión	59,063.8	49,042.0	10,021.8
Participaciones, Aportaciones, Transferencias, Asignaciones, Subsidios y Otras Ayudas	150,833.7	110,620.7	40,213.0
Otros Ingresos y Beneficios	307.6	971.9	- 664.3
Total de Ingresos y Otros Beneficios	210,205.1	160,634.6	49,570.5
Gastos y Otras Pérdidas	203,768.3	142,314.7	61,453.6
Gastos de Funcionamiento	152,526.3	105,219.5	47,306.8
Servicios Personales	102,310.3	79,326.5	22,983.8
Materiales y Suministros	15,665.8	8,303.1	7,362.7
Servicios Generales	34,550.2	17,589.9	16,960.3
Transferencias, Asignaciones, Subsidios y Otras Ayudas	17,668.2	17,218.9	449.3
Participaciones y Aportaciones			
Intereses, Comisiones y Otros Gastos de la Deuda Pública	28,573.0	224.0	28,349.0
Otros Gastos y Pérdidas Extraordinarias	- 1,493.1	- 1,372.7	- 120.4
Inversión Pública	6,404.9	21,025.0	- 14,620.1
Bienes Muebles e Intangibles	89.0		89.0
Total de Gastos y Otras Pérdidas	203,768.3	142,314.7	61,453.6
Resultado del Ejercicio (Ahorro/Desahorro)	6,436.8	18,319.9	- 11,883.1

FUENTE: Elaboración del OSFEM, con información de la Cuenta Pública de la entidad.

Nota: Las cifras pueden no coincidir debido al redondeo aplicado.

**ESTADO DE VARIACIÓN EN LA HACIENDA PÚBLICA**

Municipio de Calimaya Estado de Variación en la Hacienda Pública Al 31 de Diciembre de 2016 (Miles de pesos)					
Concepto	Hacienda Pública/ Patrimonio Contribuido	Hacienda Pública/ Patrimonio Generado de Ejercicios Anteriores	Hacienda Pública/ Patrimonio Generado del Ejercicio	Ajustes por Cambios de Valor	Total
Rectificaciones de Resultados de Ejercicios Anteriores					
Patrimonio Neto Inicial Ajustado del Ejercicio	15,566.3				15,566.3
Aportaciones	15,566.3				15,566.3
Donaciones de Capital					
Actualización de la Hacienda Pública/Patrimonio					
Variaciones de la Hacienda Pública/Patrimonio Neto del Ejercicio		37,194.5			37,194.5
Resultados del Ejercicio (Ahorro/Desahorro)		18,319.9			18,319.9
Resultados de Ejercicios Anteriores		18,874.6			18,874.6
Revalúos					
Reservas					
Hacienda Pública/Patrimonio Neto al Final del Ejercicio 2015	15,566.3	37,194.5			52,760.8
Cambios en la Hacienda Pública/Patrimonio Neto del Ejercicio 2016					
Aportaciones					
Donaciones de Capital					
Actualización de la Hacienda Pública/Patrimonio					
Variaciones de la Hacienda Pública/Patrimonio Neto del Ejercicio			24,794.7		24,794.7
Resultados del Ejercicio (Ahorro/Desahorro)			6,436.8		6,436.8
Resultados de Ejercicios Anteriores			18,357.9		18,357.9
Revalúos					
Reservas					
Saldo Neto en la Hacienda Pública/Patrimonio 2016	15,566.3	37,194.5	24,794.7		59,235.6

FUENTE: Elaboración del OSFEM, con información de la Cuenta Pública de la entidad.

Nota: Las cifras pueden no coincidir debido al redondeo aplicado.

El Estado de Variación en la Hacienda Pública/Patrimonio coincide con la información que revela el Estado de Situación Financiera Comparativo.

**ESTADO DE CAMBIOS EN LA SITUACIÓN FINANCIERA**

Municipio de Calimaya
Estado de Cambios en la Situación Financiera
Al 31 de Diciembre de 2016
(Miles de pesos)

Concepto	Origen	Aplicación
Activo		
Activo Circulante		
		23,374.0
Efectivo y Equivalentes		7,226.0
Derechos a Recibir Efectivo o Equivalentes		59.5
Derechos a Recibir Bienes o Servicios		16,088.5
Activo no Circulante		
		17,545.1
Bienes Inmuebles, Infraestructura y Construcciones en Proceso		9,972.7
Bienes Muebles		6,079.4
Depreciación, Deterioro y Amortización Acumulada de Bienes		1,493.0
Pasivo		
Pasivo Circulante		
	34,409.3	
Cuentas por Pagar a Corto Plazo	10,409.3	
Documentos por Pagar a Corto Plazo	24,000.0	
Pasivo no Circulante		
Hacienda Pública / Patrimonio		
Hacienda Pública / Patrimonio Contribuido		
Hacienda Pública / Patrimonio Generado		
	18,357.9	11,883.1
Resultados del Ejercicio: (Ahorro/Desahorro)		11,883.1
Resultados de Ejercicios Anteriores	18,357.9	
Exceso o Insuficiencia en la Actualización de la Hacienda Pública / Patrimonio		
Total	52,767.2	52,802.2

FUENTE: Elaboración del OSFEM, con información de la Cuenta Pública de la entidad.

Nota: Las cifras pueden no coincidir debido al redondeo aplicado.

El Estado de Cambios en la Situación Financiera coincide con la información que revela el Estado de Situación Financiera Comparativo, sin embargo la diferencia que se muestra es porque no hay equilibrio entre el activo contra la suma de pasivo más patrimonio.

**ESTADO DE FLUJOS DE EFECTIVO COMPARATIVO**

Municipio de Calimaya
Estado de Flujos de Efectivo
Al 31 de Diciembre de 2016
(Miles de pesos)

Concepto	Importe 2016	Importe 2015
Flujos de Efectivo de las Actividades de Operación		
Origen	49,570.5	5,872.3
Impuestos	6,536.4	16,280.6
Contribuciones de Mejoras	-660.5	422.1
Derechos	2,153.7	2,266.0
Productos de Tipo Corriente	-19.1	-165.5
Aprovechamientos de Tipo Corriente	2,011.3	-206.5
Participaciones y Aportaciones	40,213.0	-8,105.8
Otros Orígenes de Operación	-664.3	-4,618.6
Aplicación	61,453.6	-12,892.2
Servicios Personales	22,983.7	-2,443.3
Materiales y Suministros	7,362.7	1,023.5
Servicios Generales	16,960.3	4,235.7
Subsidios y Subvenciones	-1,247.6	508.3
Ayudas Sociales	-1,702.9	749.2
Transferencias a Fideicomisos, Mandatos y Contratos Análogos	3,399.8	3,079.9
Otras Aplicaciones de Operación	13,697.6	-20,045.5
Flujos Netos de Efectivo por Actividades de Operación	-11,883.1	18,764.5
Flujos de Efectivo de las Actividades de Inversión		
Origen		10,545.2
Bienes Inmuebles, Infraestructura y Construcciones en Proceso		3,319.2
Bienes Muebles		3,235.5
Otros Orígenes de Inversión		3,990.5
Aplicación	33,693.1	1,432.5
Bienes Inmuebles, Infraestructura y Construcciones en Proceso	9,972.7	59.7
Bienes Muebles	6,079.4	
Otras Aplicaciones de Inversión	17,641.0	1,372.8
Flujos Netos de Efectivo de las Actividades de Inversión	-33,693.1	9,112.7
Flujo de Efectivo por Actividades de Financiamiento		
Origen	53,040.0	776.5
Otros Orígenes de Financiamiento	53,040.0	776.5
Aplicación	272.8	33,332.2
Otras Aplicaciones de Financiamiento	272.8	33,332.2
Flujos Netos de Efectivo por Actividades de Financiamiento	52,767.2	-32,555.7
Incremento/Disminución Neta en el Efectivo y Equivalentes al Efectivo	7,191.0	-4,678.5
Efectivo y Equivalentes al Efectivo al Inicio del Ejercicio	4,937.4	9,615.9
Efectivo y Equivalentes al Efectivo al Final del Ejercicio	12,128.4	4,937.4

FUENTE: Elaboración del OSFEM, con información de la Cuenta Pública de la entidad.

Nota: Las cifras pueden no coincidir debido al redondeo aplicado.

El Estado de Flujos de Efectivo del ejercicio 2016 presenta inconsistencias en su elaboración y diferencia con la información que revela el Estado de Situación Financiera Comparativo.



Cumplimiento de la Consolidación de Estados Financieros

	Cumplió	Observación
Estado de Situación Financiera Consolidado	Si	
Estado de Actividades Consolidado	Si	
Estado de Variación en la Hacienda Pública Consolidado	Si	
Estado de Cambios en la Situación Financiera Consolidado	Si	
Estado de Flujos de Efectivo Consolidado	Si	

FUENTE: Elaboración del OSFEM, con información de la Cuenta Pública de la entidad.

**FONDOS DE APORTACIONES FEDERALES DE 2016**

Municipio de Calimaya (Miles de pesos)				
Concepto	Ingreso Recaudado (A)	Egreso Pagado (B)	Saldo en Bancos (C)	Diferencia (A-B)-C
FISMDF	8,267.4	14,387.0	3,367.4	- 9,487.0
FORTAMUNDF	21,226.8	24,465.6	140.1	- 3,378.9
Total	29,494.2	38,852.6	3,507.5	- 12,865.9

FUENTE: Elaboración del OSFEM, con información de la Cuenta Pública de la entidad.

Nota: Las cifras pueden no coincidir debido al redondeo aplicado.

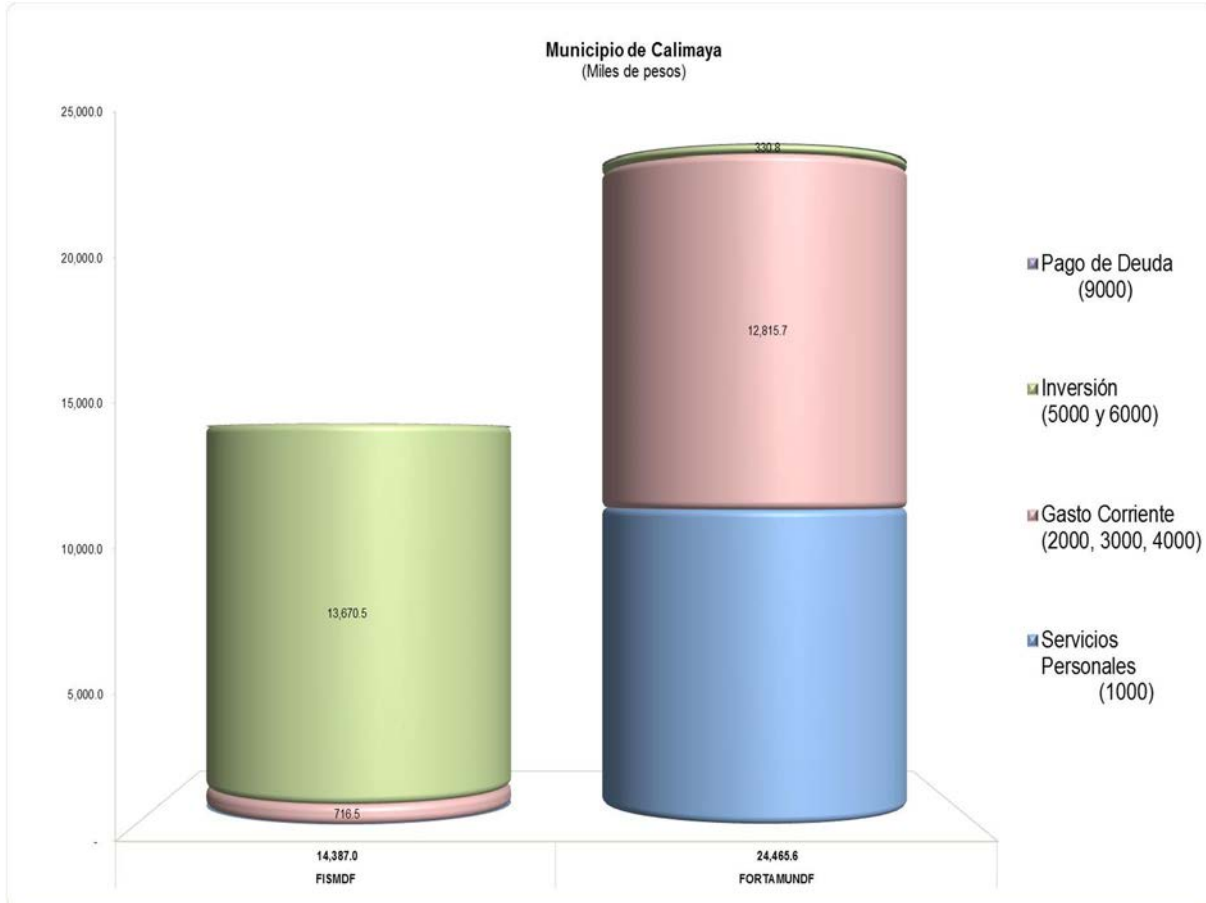
APLICACIÓN DE LOS FONDOS DE APORTACIONES FEDERALES DE 2016

Municipio de Calimaya (Miles de pesos)		
Capítulo	Egreso Pagado	
	FISMDF	FORTAMUNDF
Servicios Personales		11,319.1
Materiales y Suministros	10.2	3,465.5
Servicios Generales	706.3	9,350.2
Transferencias, Asignaciones, Subsidios y Otras Ayudas		
Bienes Muebles, Inmuebles e Intangibles	135.2	330.8
Inversión Pública	13,535.3	
Inversiones Financieras y Otras Provisiones		
Participaciones y Aportaciones		
Deuda Pública		
Total	14,387.0	24,465.6

FUENTE: Elaboración del OSFEM, con información de la Cuenta Pública de la entidad.

Nota: Las cifras pueden no coincidir debido al redondeo aplicado.

GRÁFICA DE APLICACIÓN DE RECURSOS FEDERALES DE 2016



FUENTE: Elaboración del OSFEM, con información de la Cuenta Pública de la entidad.

FISMDF: Fondo para la Infraestructura Social Municipal y de las Demarcaciones Territoriales del Distrito Federal.

FORTAMUNDF: Fondo de Aportaciones para el Fortalecimiento de los Municipios y de las Demarcaciones Territoriales del Distrito Federal.

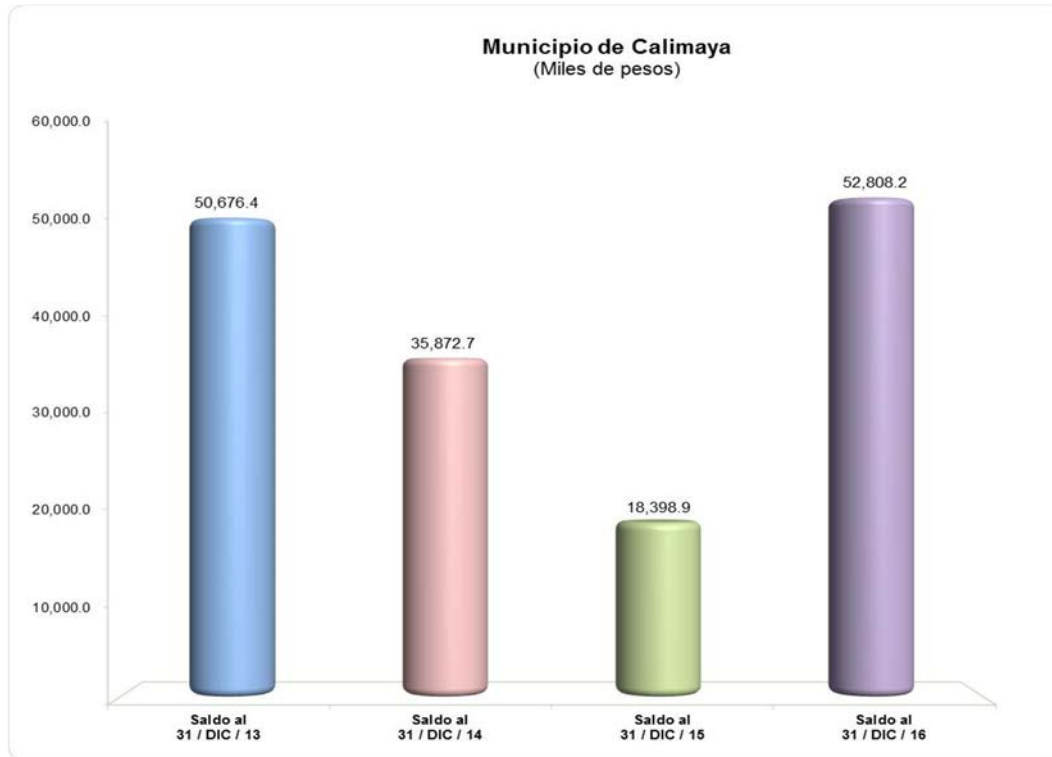
Los recursos aplicados en inversión representan el 36.4 por ciento y en servicios personales el 29.1 por ciento del total de los recursos federales ejercidos en 2016.

**DEUDA MUNICIPAL****EVOLUCIÓN DE LA DEUDA A CORTO Y LARGO PLAZO**

Municipio de Calimaya (Miles de pesos)				
Concepto	Saldo al 31 / DIC / 13	Saldo al 31 / DIC / 14	Saldo al 31 / DIC / 15	Saldo al 31 / DIC / 16
Servicios Personales por Pagar a Corto Plazo	430.4	3,309.3	2.9	2.9
Proveedores por Pagar a Corto Plazo	17,797.1	11,699.2	12,475.7	17,731.0
Contratistas por Obras Públicas por Pagar a Corto Plazo	2.4	2.4	2.4	1,076.1
Retenciones y Contribuciones por Pagar a Corto Plazo	8,558.9	3,948.4	893.7	5,246.7
Otras Cuentas por Pagar a Corto Plazo	19,888.6	12,914.4	5,024.2	4,751.5
Documentos Comerciales por Pagar a Corto Plazo	3,999.0	3,999.0		24,000.0
Total	50,676.4	35,872.7	18,398.9	52,808.2

FUENTE: Elaboración del OSFEM, con información de la Cuenta Pública de la entidad.

Nota: Las cifras pueden no coincidir debido al redondeo aplicado.

GRÁFICA DE LA EVOLUCIÓN DE LA DEUDA A CORTO Y LARGO PLAZO

FUENTE: Elaboración del OSFEM, con información de la Cuenta Pública de la entidad.

La deuda aumentó 187.0 por ciento respecto a lo reportado al cierre del ejercicio anterior, esto se refleja principalmente en proveedores por pagar a corto plazo, contratistas por obras públicas por pagar a corto plazo y documentos comerciales por pagar a corto plazo.



PROPORCIÓN DE LA DEUDA A CORTO Y LARGO PLAZO EN RELACIÓN CON LOS INGRESOS ORDINARIOS

Municipio de Calimaya (Miles de pesos)					
Año	Ingresos Ordinarios	Deuda			% de Deuda Contra los Ingresos Ordinarios
		A Corto Plazo	A Largo Plazo	Total	
2016	133,575.3	52,808.2		52,808.2	39.5

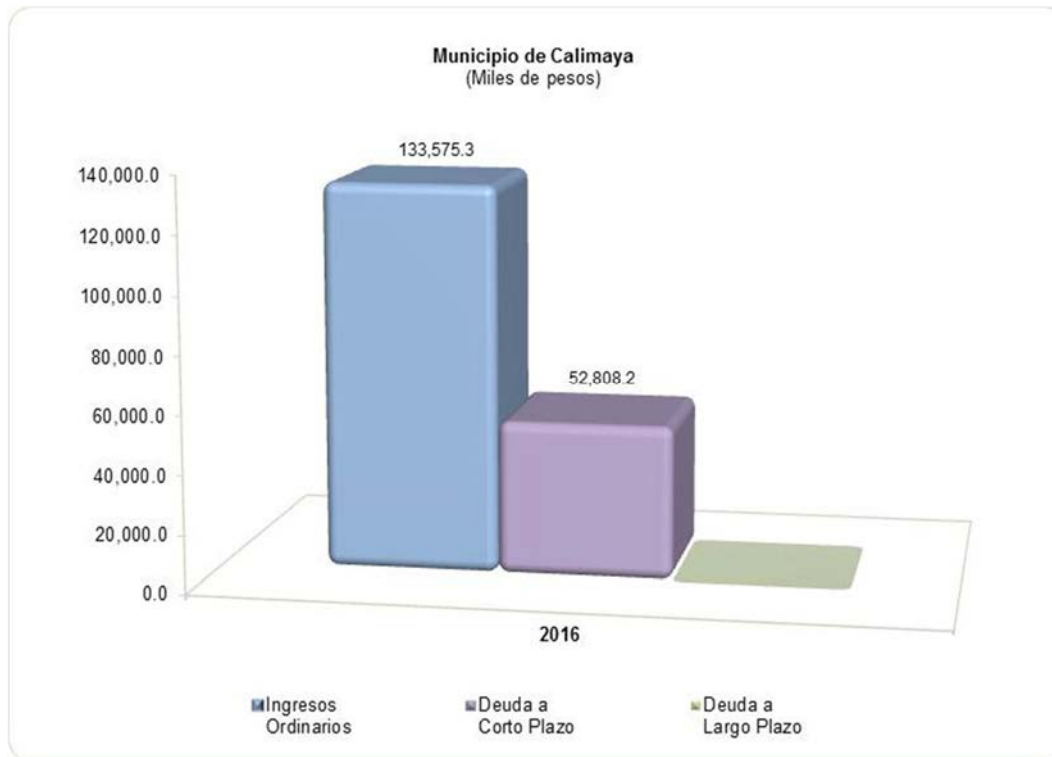
FUENTE: Elaboración del OSFEM, con información de la Cuenta Pública de la entidad.

Nota 1: Las cifras pueden no coincidir debido al redondeo aplicado.

Nota 2: Ingresos ordinarios se integran por los impuestos, derechos, aprovechamientos y los ingresos derivados del Sistema Nacional de Coordinación Fiscal, cuotas y aportaciones de seguridad social, productos, ingresos por venta de bienes y servicios o los que constituyen la fuente normal y periódica de recursos fiscales para financiar sus actividades y de otros apoyos federales, siempre y cuando que por su naturaleza no se encuentren destinados a un fin específico.

Los ingresos ordinarios del ejercicio 2016 están integrados principalmente por participaciones federales y estatales por 55.6 por ciento e impuestos por 34.6 por ciento.

GRÁFICA DE LA PROPORCIÓN DE LA DEUDA A CORTO Y LARGO PLAZO EN RELACIÓN CON LOS INGRESOS ORDINARIOS



FUENTE: Elaboración del OSFEM, con información de la Cuenta Pública de la entidad.

La deuda a corto plazo representa el 39.5 por ciento con respecto a los ingresos ordinarios y su deuda a largo plazo la registran erróneamente a corto plazo.

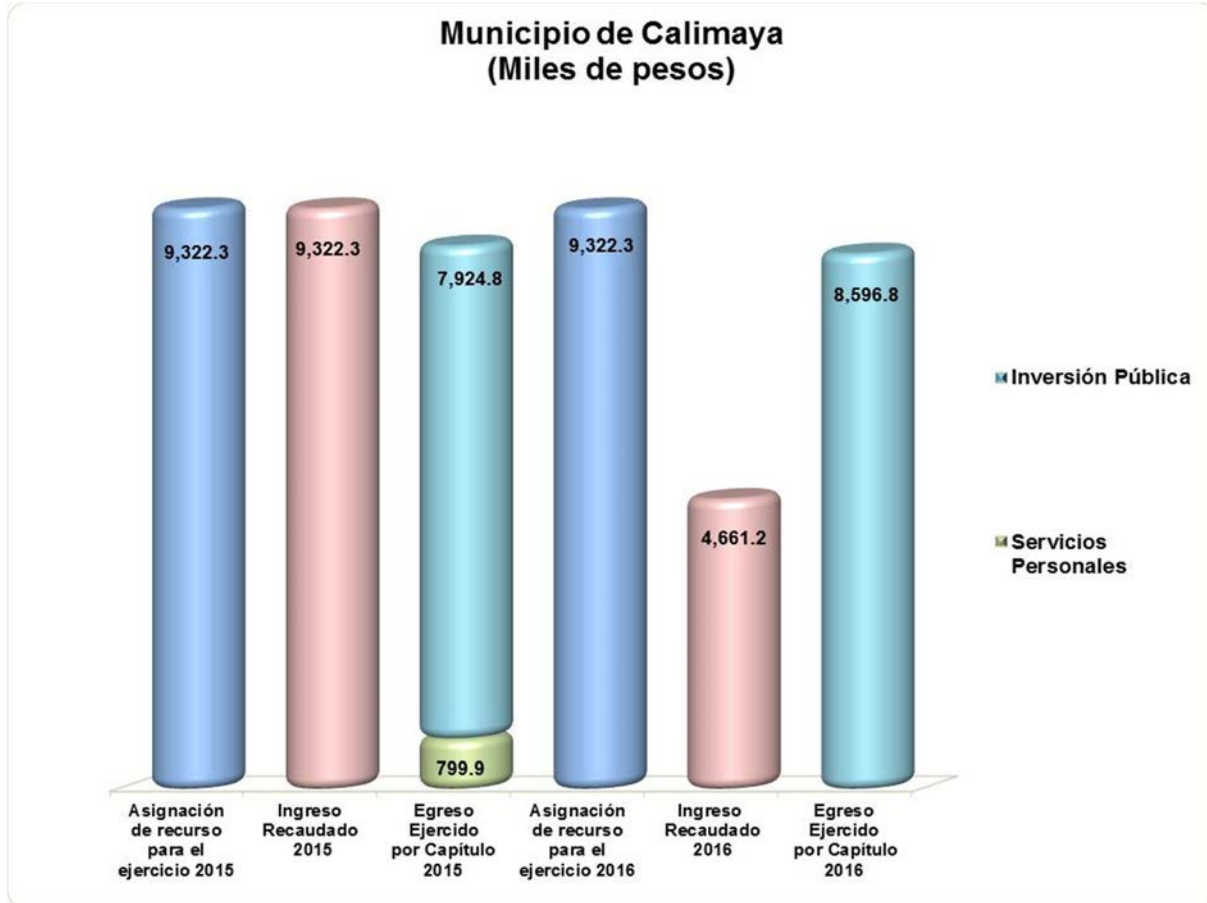
**FINANCIAMIENTOS A LARGO PLAZO****Municipio de Calimaya**
(Miles de pesos)

Concepto	Institución Financiera
	BANCA AFIRME, S.A.
Importe	30,000.0
Fecha de Inicio	01/08/2016
Plazo	26 meses
Tasa de Interés	
Fuente de Garantía o Pago	Participaciones
Saldo al 31 de Diciembre de 2016	24,000.0

FUENTE: Elaboración del OSFEM, con información de la Cuenta Pública de la entidad.

Nota: Las cifras pueden no coincidir debido al redondeo aplicado.

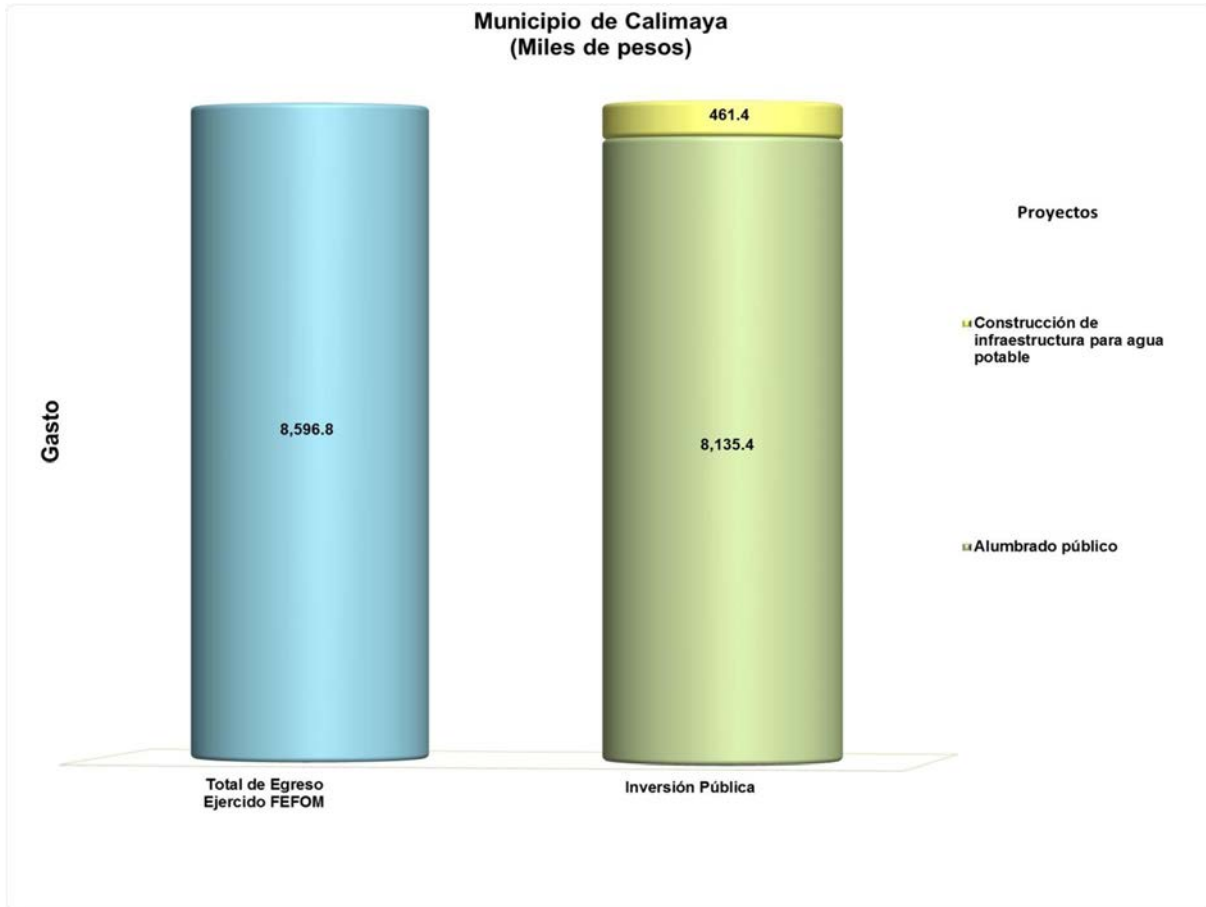
La entidad contrató un financiamiento en el ejercicio 2016 con BANCA AFIRME, S.A. por 30,000.0 miles de pesos del cual en el ejercicio 2016 amortizó capital 6,000.0 miles de pesos y pago de intereses por 4,573.0 miles de pesos. Este financiamiento se registró como deuda a corto plazo debiéndose registrar en deuda a largo plazo y no se registró presupuestalmente.

COMPARATIVO DE RECURSO ESTATAL (FEFOM)

FUENTE: Elaboración del OSFEM, con información de la Cuenta Pública de la entidad.

Nota: Las sumas parciales y las variaciones pueden no coincidir con los totales debido al redondeo.

PROYECTOS REALIZADOS CON RECURSO ESTATAL (FEFOM 2016)



FUENTE: Elaboración del OSFEM, con información de la Cuenta Pública de la entidad.

Nota: Las sumas parciales y las variaciones pueden no coincidir con los totales debido al redondeo.

**ANÁLISIS DE ENDEUDAMIENTO****Capacidad de Endeudamiento****Municipio de Calimaya**

(Miles de pesos)

Ingresos Ordinarios	40% de los Ingresos Ordinarios	Total de Pasivo	Capacidad de Endeudamiento
133,575.3	53,430.1	52,808.2	621.9

FUENTE: Elaboración del OSFEM, con información de la Cuenta Pública de la entidad.**Nota:** Las cifras pueden no coincidir debido al redondeo aplicado.

El 40 por ciento de los ingresos ordinarios del municipio de Calimaya es mayor a los pasivos al 31 de diciembre de 2016, por lo que deberá continuar con un control financiero en cuanto a contratación de deuda pública y capacidad de pago de deuda, de pasivos y obligaciones financieras; así como el ejercicio y destino de los recursos públicos, para incrementar su capacidad de deuda.

Flujo Disponible para Inversión**Municipio de Calimaya**

(Miles de pesos)

Ingresos de Libre Disposición	Gastos de Operación	Flujo de Efectivo	35% de Flujo de Efectivo
133,575.3	169,475.6	- 35,900.3	

FUENTE: Elaboración del OSFEM, con información de la Cuenta Pública de la entidad.**Nota 1:** Las cifras pueden no coincidir debido al redondeo aplicado.**Nota 2:** Los ingresos de libre disposición se integran por ingresos propios, participaciones federales y estatales e ingresos financieros.**Nota 3:** Los gastos de operación se constituyen por servicios personales, materiales y suministros, servicios generales y transferencias, asignaciones, subsidios y otras ayudas.

Atendiendo al 35.0 por ciento del flujo de efectivo disponible para inversión que indica la Ley de Ingresos de los Municipios del Estado de México, se considera que la entidad no cuenta con flujo de efectivo para destinarlo a Inversión.



Grado de Endeudamiento

$$\text{Grado de Endeudamiento} = \frac{\text{Total de Pasivo}}{(\text{Total de Egreso Ejercido} - \text{Presupuesto Ejercido en Deuda Pública})} \times 100$$

Año	(Miles de pesos)				
2012	142,187.4	25,214.5	11,418.1	=	19.3
2015	170,856.6	18,398.9	16,078.9	=	11.9
2016	226,343.2	52,808.2	28,573.0	=	26.7

FUENTE: Elaboración del OSFEM, con información de la Cuenta Pública de la entidad.
 Nota: Las cifras pueden no coincidir debido al redondeo aplicado.

En el ejercicio 2016 el grado de endeudamiento aumentó 14.8 puntos porcentuales respecto al ejercicio 2015.

Impacto de la Carga Financiera

$$\text{Impacto de la Carga Financiera} = \frac{\text{Presupuesto Ejercido en Deuda Pública}}{(\text{Ingresos Totales} - \text{Financiamientos})} \times 100$$

Año	(Miles de pesos)				
2012	127,681.5	11,418.1	-	=	8.9
2015	165,433.5	16,078.9	4,798.8	=	10.0
2016	210,205.1	28,573.0	24,000.0	=	15.3

FUENTE: Elaboración del OSFEM, con información de Cuenta Pública de la entidad.
 Nota: Las cifras pueden no coincidir debido al redondeo aplicado.

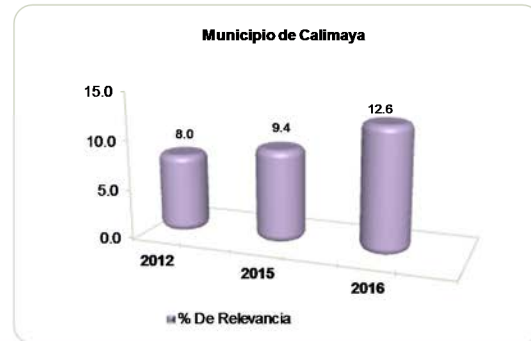
El impacto de la carga financiera en el ejercicio 2016 aumentó 5.3 puntos porcentuales respecto al ejercicio 2015.



Relevancia de la Carga Financiera

$$\text{Relevancia de la Carga Financiera} = \frac{\text{Presupuesto Ejercido en Deuda Pública}}{\text{Total de Egreso Ejercido}} \times 100$$

Año	(Miles de pesos)		
2012	$\frac{11,418.1}{142,187.4}$	=	8.0
2015	$\frac{16,078.9}{170,856.6}$	=	9.4
2016	$\frac{28,573.0}{226,343.2}$	=	12.6



FUENTE: Elaboración del OSFEM, con información de la Cuenta Pública de la entidad.

Nota: Las cifras pueden no coincidir debido al redondeo aplicado.

En el ejercicio 2016 el 12.6 por ciento de los egresos ejercidos se destinaron al pago de la deuda.



ANÁLISIS DE LA LEY DE DISCIPLINA FINANCIERA DE LAS ENTIDADES FEDERATIVAS Y LOS MUNICIPIOS

Indicador	Importes (Miles de pesos)	Resultado	Rango
Indicador de Deuda Pública y Obligaciones sobre Ingresos de Libre Disposición $= \frac{\text{Total de Pasivo}}{\text{Ingresos de Libre Disposición}} \times 100$	$\frac{52,808.2}{133,575.3}$	39.5%	Bajo

FUENTE: Elaboración del OSFEM, con información de la Cuenta Pública de la entidad.

Nota 1: Las cifras pueden no coincidir debido al redondeo aplicado.

Nota 2: El resultado se evaluó considerando los límites de los rangos del Acuerdo por el que se dan a conocer los valores que determinan los límites de los rangos bajo, medio y alto publicados en el Diario Oficial de la Federación del 30 de junio de 2017.

El indicador del artículo 44 fracción I de la Ley de Disciplina Financiera de las Entidades Federativas y los Municipios, muestra que el municipio de Calimaya se encuentra en un **rango bajo**, de conformidad con el artículo primero del acuerdo en el que se dan a conocer los valores que determinan los límites de los rangos.

Indicador	Importes (Miles de pesos)	Resultado	Rango
Indicador de Servicio de la Deuda y de Obligaciones sobre Ingresos de Libre Disposición $= \frac{\text{Presupuesto Ejercido en Deuda Pública}}{\text{Ingresos de Libre Disposición}} \times 100$	$\frac{28,573.0}{133,575.3}$	21.4%	Alto

FUENTE: Elaboración del OSFEM, con información de la Cuenta Pública de la entidad.

Nota: Las cifras pueden no coincidir debido al redondeo aplicado.

El indicador del artículo 44 fracción II de la Ley de Disciplina Financiera de las Entidades Federativas y los Municipios, muestra que el municipio de Calimaya se encuentra en un **rango alto**, de conformidad con el artículo segundo del acuerdo en el que se dan a conocer los valores que determinan los límites de los rangos.



Indicador	Importes (Miles de pesos)	Resultado	Rango
Indicador de Obligaciones a Corto Plazo, Proveedores y Contratistas sobre Ingresos Totales $= \frac{\text{Obligaciones a Corto Plazo y Proveedores y Contratistas}}{\text{Ingresos Totales}} \times 100$	$\frac{52,808.2}{210,205.1}$	25.1%	Alto

FUENTE: Elaboración del OSFEM, con información de la Cuenta Pública de la entidad.

Nota: Las cifras pueden no coincidir debido al redondeo aplicado.

El indicador del artículo 44 fracción III de la Ley de Disciplina Financiera de las Entidades Federativas y los Municipios, muestra que el municipio de Calimaya se encuentra en un **rango alto**, de conformidad con el artículo tercero del acuerdo en el que se dan a conocer los valores que determinan los límites de los rangos.

Si los indicadores correspondieran al ejercicio 2018, **el municipio de Calimaya presentaría un nivel de endeudamiento elevado** de acuerdo al artículo 14 fracción III del Reglamento del Sistema de Alertas y **no podría contratar deuda pública y obligaciones, porque le correspondería un techo de financiamiento neto igual a cero**, según el artículo 46 fracción III la Ley de Disciplina Financiera de las Entidades Federativas y los Municipios.

**Análisis de Servicios Personales en Cumplimiento de la LDF**

Importe Ejercido 2015 (Miles de pesos)	Importe Ejercido 2016	Variación	Porcentaje	Artículo 10 Fracción I inciso a	Cumple
79,326.5	102,310.2	22,983.7	29.0%	3.0%	No

FUENTE: Elaboración del OSFEM, con información de la Cuenta Pública de la entidad.

Nota: Las cifras pueden no coincidir debido al redondeo aplicado.

Si los importes correspondieran al ejercicio 2018, el municipio de Calimaya incumpliría con lo dispuesto con el artículo 10 fracción I inciso a de la Ley de Disciplina Financiera de las Entidades Federativas y los Municipios.

Análisis de Adeudos del Ejercicio Fiscal Anterior en Cumplimiento de la LDF

Ingreso Recaudado 2016 (Miles de pesos)	Importe Ejercido en ADEFAS 2016	Porcentaje	Artículo 20 y Décimo Primero Transitorio	Cumple
210,205.1		0.0%	5.5%	Sí

FUENTE: Elaboración del OSFEM, con información de la Cuenta Pública de la entidad.

Nota 1: Las cifras pueden no coincidir debido al redondeo aplicado.

Nota 2: El importe ejercido en ADEFAS corresponde al Estado Analítico del Ejercicio del Presupuesto de Egresos.

Si los importes correspondieran al ejercicio 2018, el municipio de Calimaya cumpliría con lo dispuesto con el artículo 20 y Décimo Primero Transitorio de la Ley de Disciplina Financiera de las Entidades Federativas y los Municipios.



Recomendación preventiva para el cumplimiento de la Ley de Disciplina Financiera de las Entidades Federativas y los Municipios

Derivado de los análisis plasmados en los cuadros anteriores podrán identificar si el Municipio cumpliría con la LDF y las obligaciones de responsabilidad hacendaria y financiera, por lo que se recomienda tomar las acciones preventivas correspondientes para que el ente atienda lo establecido en la Ley y evitar las sanciones correspondientes a este incumplimiento y poder tener un manejo sostenible de las finanzas públicas.

CONFIRMACIÓN DE LA DEUDA CON CAEM, CFE, CONAGUA E ISSEMYM

Confirmación de la Deuda			
Saldo al 31 de diciembre 2016 (Miles de pesos)			
	s/Entidad Externa	s/Entidad Municipal	Diferencia
CAEM	218.9		218.9
CFE			
CONAGUA			
ISSEMYM	1,191.5	518.7	672.8

FUENTE: Elaboración del OSFEM, con información de la Cuenta Pública de la entidad.

Nota: Las cifras pueden no coincidir debido al redondeo aplicado.

De acuerdo a la confirmación de saldos con las entidades externas y a la información proporcionada por el Municipio no presenta deuda con CFE y CONAGUA.



OBLIGACIÓN DE PRESENTAR AVISO Y DICTAMEN SOBRE LA DETERMINACIÓN Y PAGO DEL IMPUESTO SOBRE EROGACIONES POR REMUNERACIONES AL TRABAJO PERSONAL

El municipio de Calimaya, de conformidad con los artículos 47 fracción XIII, 47 A y 47 B del Código Financiero del Estado de México y Municipios, deberá presentar aviso de dictamen ante la autoridad fiscal competente a más tardar el 31 de julio del ejercicio fiscal siguiente al que se dictaminará y el dictamen sobre la determinación y pago del Impuesto Sobre Erogaciones por Remuneraciones al Trabajo Personal, a más tardar el 31 de agosto del ejercicio fiscal inmediato siguiente al que se dictaminará.

El aviso de dictamen se presentó el 03 de mayo de 2017.

El dictamen se presentó el 28 de agosto de 2017.

El incumplimiento a las obligaciones establecidas en los artículos a que se ha hecho referencia, constituye una responsabilidad administrativa disciplinaria, la cual eventualmente podrá ser sancionada en términos de la Ley de Responsabilidades de los Servidores Públicos del Estado y Municipios; independientemente de la aplicación de las sanciones a que se hacen acreedores quienes infrinjan las disposiciones del Código Financiero del Estado de México y Municipios, por parte de la autoridad fiscal competente.



EVALUACIÓN DE PROGRAMAS



Contenido

Evaluación del Plan de Desarrollo Municipal 2016-2018

Programas Presupuestarios Ejecutados por la Entidad Municipal

Evaluación del Cumplimiento de Metas Físicas

Matriz de Indicadores para Resultados (MIR)

Indicadores Específicos para la Evaluación de la Administración Municipal 2016

- Documentos para el Desarrollo Institucional
- Competencia Laboral de los Servidores Públicos
- Evaluación de Mejora Regulatoria Municipal
- Evaluación de Protección Civil Municipal

Resumen de Recomendaciones de Evaluación de Programas



**EVALUACIÓN DEL PLAN DE DESARROLLO
MUNICIPAL
2016-2018**

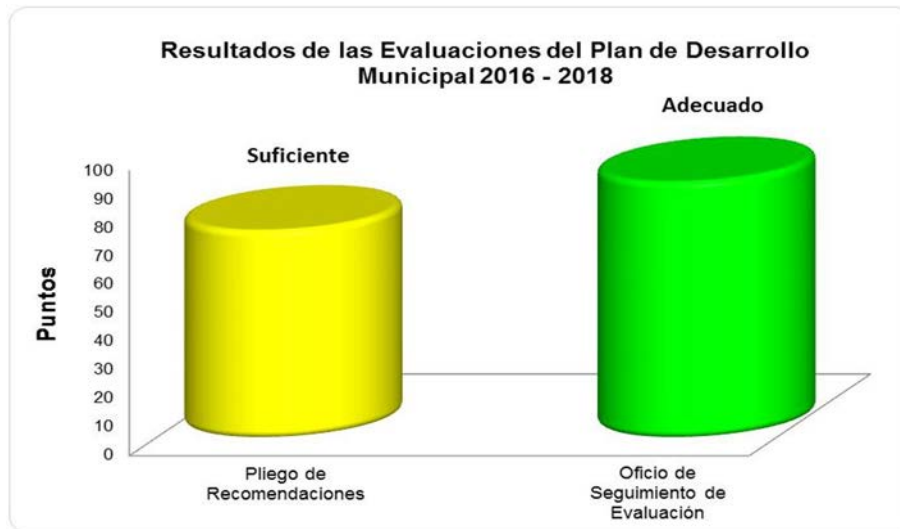


Evaluación de la Estructura del Plan de Desarrollo Municipal 2016-2018

En el ejercicio 2016 el Órgano Superior de Fiscalización del Estado de México evaluó el Plan de Desarrollo Municipal 2016-2018 del Municipio de Calimaya, a través de una matriz de puntos con 92 reactivos a validar, con el objetivo de verificar el cumplimiento que la entidad dio al Manual para la Elaboración del referido documento, emitido por el Gobierno del Estado de México mediante la Secretaría de Finanzas.

Una vez que la entidad entregó el Plan de Desarrollo Municipal, se examinó el cumplimiento de cada uno de los reactivos antes mencionados, a fin de que el OSFEM emitiera el Pliego de Recomendaciones número OSFEM/AEEP/SEPM/1650/2016, de fecha 27 de junio de 2016, en el cual el Ayuntamiento obtuvo una evaluación de **Suficiente**, con 19 recomendaciones específicas de los temas faltantes por desarrollar.

Posteriormente, la entidad municipal aplicó en su Plan de Desarrollo Municipal las modificaciones correspondientes, tomando como base las recomendaciones emitidas por el Órgano Técnico de la Legislatura. El cual se revisó nuevamente para emitir el Oficio de Seguimiento de Evaluación número OSFEM/AEEP/SEPM/1941/2016 de fecha 22 de agosto de 2016, en el cual obtuvo la evaluación de **Adecuado**, como se muestra en la siguiente gráfica:



FUENTE: Elaboración del OSFEM.

Como se observa en la gráfica anterior, el Plan de Desarrollo Municipal 2016-2018 de Calimaya, cumple parcialmente con el contenido y estructura establecidos en el referido Manual, sin embargo continúa sin atender los siguientes aspectos:

No.	Tema	Recomendaciones
Apartado: Criterios para la Instrumentación del Plan de Desarrollo Municipal 2016-2018 (Estrategia de Gestión)		
1	Demanda social	Enlistar las demandas y soluciones que la población propone por localidad, colonia, barrio, ejido, etc. agrupadas para cada uno de los Pilares temáticos y Ejes transversales, identificando los programas de la Estructura Programática Municipal 2016, a través de los cuales se atenderán los requerimientos, utilizando la tabla establecida en el manual, en la cual se debe detallar las estrategias a seguir por cada demanda.
Apartado: Criterios Generales para la Evaluación del Plan de Desarrollo Municipal y sus Programas		
2	Esquema para la integración del proceso de evaluación del Plan	Estructurar el proceso, mecanismos e instrumentos para evaluar, que comprenda: el sistema propuesto a implementar, así como la instancia encargada de la evaluación, el conjunto de indicadores, la relación con los programas y la frecuencia de medición. Así como responder las preguntas de: ¿Quién evaluará? ¿Qué se va a evaluar? ¿Cómo se evaluará?

FUENTE: Elaboración del OSFEM.



Resultados del Informe Anual de Ejecución del Plan Desarrollo Municipal

Con la finalidad de llevar a cabo la evaluación de los resultados de la ejecución de los Planes de Desarrollo Municipal y sus programas, y destacando la necesidad de que dicho ejercicio sea congruente con los mecanismos establecidos en el Sistema de Planeación Democrática para el Desarrollo del Estado de México y Municipios, el OSFEM determinó verificar la integración de los Informes Anuales de Ejecución del Plan de Desarrollo Municipal elaborados por los Ayuntamientos, con base en lo estipulado en el Manual para la Planeación, Programación y Presupuesto Municipal para el ejercicio fiscal 2016, a fin de verificar la congruencia entre los avances, los resultados de su ejecución y el cumplimiento de los objetivos y metas que de estos se derivaron.

En ese sentido, el Ayuntamiento de Calimaya no remitió el Informe Anual de Ejecución del Plan de Desarrollo Municipal 2016-2018 con el contenido mínimo especificado en el referido Manual, como se detalla en la siguiente tabla:

Estructura del Informe Anual de Ejecución del Plan de Desarrollo Municipal 2016-2018				
Apartado del documento	Cumple		Observación	Recomendaciones
	Sí	No		
1. Marco Jurídico		✓	El Ayuntamiento de Calimaya no remitió su Informe Anual de Ejecución del Plan de Desarrollo Municipal 2016-2018, como parte de la información presentada en la Cuenta Pública de la entidad, únicamente presentó un Informe de Seguimiento del Plan de Desarrollo Municipal que no cuenta con los elementos requeridos en el Manual para la Planeación, Programación y Presupuestación Municipal para el ejercicio fiscal 2016.	1. Integrar en lo subsecuente, la totalidad del Informe Anual de Ejecución del Plan de Desarrollo Municipal del ejercicio fiscal correspondiente, a fin de dar cumplimiento a los artículos 327 A y 327 B del Código Financiero del Estado de México y Municipios, artículos 35 al 38 de la Ley de Planeación del Estado de México y Municipios, así como el artículo 116 de la Ley Orgánica Municipal. 2. Una vez integrado el Informe de Ejecución, éste deberá ser presentado al Cabildo, para su análisis y aprobación, durante los primeros dos meses posteriores al cierre del ejercicio a que se refiere el Informe. 3. Remitir en lo subsecuente, el Informe Anual de Ejecución del Plan de Desarrollo Municipal, en forma anexa a la cuenta de la Hacienda Pública de la entidad fiscalizable.
2. Introducción		✓		
3. Actualización del diagnóstico y esquema FODA		✓		
4. Avance en la Ejecución de los Programas		✓		
5. Avance en el Ejercicio del Gasto Público		✓		
6. Anexos		✓		

FUENTE: Elaboración del OSFEM, con información de la Cuenta Pública Municipal del ejercicio fiscal 2016 proporcionada por el Ayuntamiento.



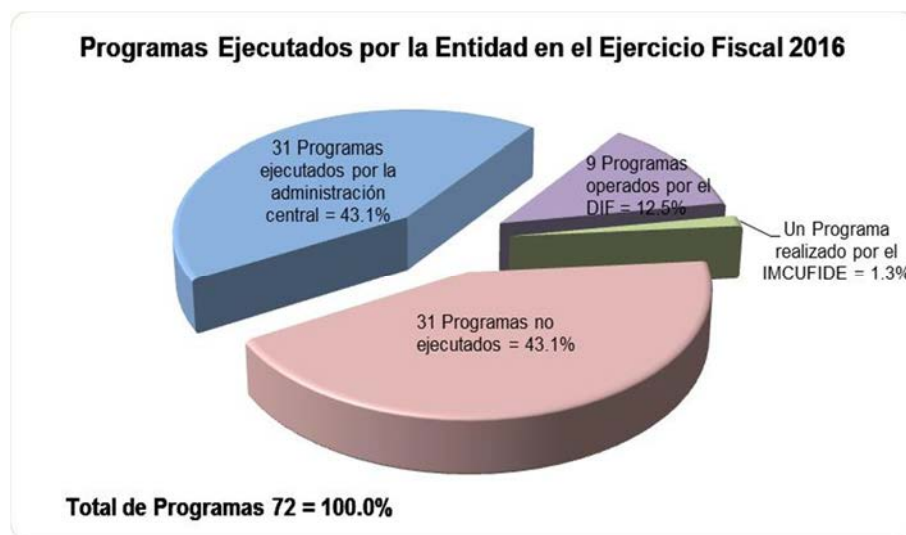
Con base en lo anterior, el Órgano Superior de Fiscalización no pudo realizar el análisis entre el Plan de Desarrollo Municipal 2016-2018 y los programas ejecutados por la entidad municipal durante el ejercicio fiscal 2016; por consiguiente no se identifica la consolidación de los procesos de planeación, programación y presupuestación municipal, en la consecución de un Presupuesto basado en Resultados.



**PROGRAMAS PRESUPUESTARIOS
EJECUTADOS POR LA ENTIDAD
MUNICIPAL**

Programas Presupuestarios Ejecutados por la Entidad Municipal

En el ejercicio fiscal 2016, el OSFEM identificó que el Ayuntamiento de Calimaya operó 41 de los 72 programas presupuestarios establecidos en la Estructura Programática Municipal 2016, los cuales se agrupan a continuación:



FUENTE: Elaboración del OSFEM, con información de la Cuenta Pública Municipal del ejercicio fiscal 2016 proporcionada por el Ayuntamiento.

Derivado de la información proporcionada por el Ayuntamiento acerca de los programas presupuestarios operados durante el ejercicio 2016, el Órgano Superior de Fiscalización del Estado de México detectó que la administración municipal no programó actividades sustantivas en los siguientes programas:

**Programas no ejecutados por la entidad en el ejercicio 2016**

Núm.	Código	Programa Presupuestario	Recomendaciones
1	01 03 03 01	Conservación del Patrimonio Público	Atender lo estipulado en el artículo 147-S de la Ley Orgánica Municipal del Estado de México, a fin de implementar acciones encaminadas a mantener y transmitir el conocimiento del patrimonio público tangible e intangible.
2	01 03 09 02	Reglamentación Municipal	Cumplir con lo estipulado en el artículo 124 de la Constitución Política del Estado Libre y Soberano de México y los artículos 160, 161, 162, 163, 164 y 165 de la Ley Orgánica Municipal del Estado de México, a fin de implementar los procesos necesarios para que el Ayuntamiento desarrolle los trabajos de creación, rediseño, actualización, publicación y difusión de la reglamentación municipal.
3	01 03 09 04	Coordinación Intergubernamental Regional	Dar cumplimiento a lo estipulado en el artículo 96 Quáter fracciones X, XIII y XVII de la Ley Orgánica Municipal del Estado de México, a fin de implementar acciones para fomentar la cooperación regional, incluyendo el desarrollo metropolitano, para alcanzar una efectiva coordinación y aplicación de políticas públicas de ámbito regional.
4	01 04 01 01	Relaciones Exteriores	Cumplir lo estipulado en los artículos 2 y 96 Quáter fracciones I, II, XIV y XVI de la Ley Orgánica Municipal del Estado de México y los artículos 4.6 fracciones I, II, III, IV, V, VII, VIII, IX, X, XI y XII, 4.12., 4.13 Ter., 4.13 Quintus y 4.15 del Código Administrativo del Estado de México, a fin de implementar acciones relacionadas con la celebración de reuniones, eventos, convenios y acuerdos para la formalización de proyectos de cooperación internacional y para la promoción, económica, comercial y turística.
5	01 05 02 01	Impulso al Federalismo y Desarrollo Municipal	Atender lo estipulado en los artículos 114, 115, 116, 117 fracciones I, II, III, IV y V; y 118 de la Ley Orgánica Municipal del Estado de México, a fin de implementar acciones para impulsar y promover una relación respetuosa solidaria y equitativa con la federación y el estado mediante la descentralización de facultades, funciones y recursos.
6	01 05 02 02	Fortalecimiento de los Ingresos	Cumplir lo estipulado en los artículos 48 fracción IX, 93 y 94 de la Ley Orgánica Municipal del Estado de México, artículos 1, 6, 7, 9 y 19 de la Ley de Ingresos de los Municipios del Estado de México para el Ejercicio Fiscal Correspondiente, artículo 16 de la Ley para la Mejora Regulatoria del Estado de México y Municipios y artículo 107 del Código Financiero del Estado de México y Municipios, a fin de implementar acciones que permitan elevar la calidad, capacidad y equidad tributaria, con seguridad jurídica, transparencia y simplificación de trámites para el contribuyente, desarrollando un régimen fiscal que amplíe la base de contribuyentes e intensificando las acciones de control para el cumplimiento de las obligaciones tributarias que eviten la elusión y evasión fiscal.
7	01 05 02 03	Gasto Social e Inversión Pública	Dar cumplimiento a lo estipulado en los artículos 48 fracción X, 96 Bis fracción IX, 96 Quáter fracción I y 98 de la Ley Orgánica Municipal del Estado de México y artículo 218 fracción XI del Código Financiero del Estado de México y Municipios, a fin de implementar acciones orientadas a elaborar con las Dependencias y Organismos municipales los planes y programas estatales, sectoriales, regionales y los referentes a inversión pública física.
8	01 05 02 04	Financiamiento de la Infraestructura para el Desarrollo	Cumplir lo estipulado en los artículos 96 Quáter fracción VII y 287 fracciones I, II y III de la Ley Orgánica Municipal del Estado de México, artículo 14 fracciones II, III, IV y V de la Ley de Desarrollo Social del Estado de México y artículo 16 de la Ley para la Mejora Regulatoria del Estado de México y Municipios, a fin de implementar acciones para fomentar el desarrollo económico y la inversión productiva en los sectores económicos.



Programas no ejecutados por la entidad en el ejercicio 2016

Núm.	Código	Programa Presupuestario	Recomendaciones
9	01 07 04 01	Coordinación Intergubernamental para la Seguridad Pública	Atender a lo estipulado en el artículo 115 fracción VII de la Constitución Política de los Estados Unidos Mexicanos, artículos 69 fracción I inciso a), 142, 143 y 144 de la Ley Orgánica Municipal del Estado de México y artículos 8 fracción IV y 10 de la Ley de Seguridad Pública del Estado de México, a fin de implementar acciones encaminadas a eficientar los mecanismos en materia de seguridad pública con apego a la legalidad que garantice el logro de objetivos gubernamentales.
10	01 08 02 01	Desarrollo de Información Estadística y Geográfica Estatal	Dar cumplimiento a lo estipulado en los artículos 1 y 162 de la Ley Orgánica Municipal del Estado de México, artículo 1 fracción III de la Ley de Planeación del Estado de México y Municipios y artículo 14.2 del Código Administrativo del Estado de México, a fin de implementar acciones de captación, registro, procesamiento, actualización y resguardo de información estadística y geográfica del territorio estatal.
11	01 08 04 01	Transparencia	Dar cumplimiento a lo estipulado en el artículo 23 fracciones IV, IX, X y XI de la Ley de Transparencia y Acceso a la Información Pública del Estado de México y Municipios y artículo 69 inciso Y de la Ley Orgánica Municipal del Estado de México, a fin de implementar acciones que generen un ambiente de confianza, seguridad y franqueza, de tal forma que se tenga informada a la ciudadanía sobre las responsabilidades, procedimientos, reglas, normas y demás información que se genera en el sector, en un marco de abierta participación social y escrutinio público.
12	02 01 03 01	Manejo de Aguas Residuales, Drenaje y Alcantarillado	Cumplir lo estipulado en el artículo 125 fracción I de la Ley Orgánica Municipal del Estado de México y artículos 33 y 34 de la Ley del Agua para el Estado de México y Municipios, a fin de implementar acciones que consideren el conjunto de procedimientos que se llevan a cabo para el tratamiento de aguas residuales y saneamiento de redes de drenaje y alcantarillado, manteniendo en condiciones adecuadas la infraestructura para proporcionar una mejor calidad de vida a la población.
13	02 01 05 01	Manejo Sustentable y Conservación de los Ecosistemas y la Biodiversidad	Dar cumplimiento a lo estipulado en el artículo 69 fracción I inciso i) de la Ley Orgánica Municipal del Estado de México, artículo 5.28 fracción III del Código Administrativo del Estado de México y el artículo 2.1 del Código para la Biodiversidad del Estado de México, a fin de implementar acciones orientadas al desarrollo de proyectos que contribuyan a la prevención, conservación, protección, saneamiento y restauración, de los ecosistemas permitiendo mejores condiciones de vida para la población.
14	02 02 02 01	Desarrollo Comunitario	Dar cumplimiento a lo estipulado en los artículos 73, 74, 75 y 162 fracción VI de la Ley Orgánica Municipal del Estado de México, con el fin de incluir proyectos cuyas acciones de coordinación para la concurrencia de los recursos en los programas de desarrollo social se orientan a la mejora de los distintos ámbitos de los municipios y los grupos sociales que en ellos habitan, en especial a los de mayor vulnerabilidad, y que tengan como propósito asegurar la reducción de la pobreza.
15	02 02 05 01	Vivienda	Cumplir con lo estipulado en el artículo 11 fracción V de la Ley de Desarrollo Social del Estado de México, con el fin de implementar actividades orientadas a promover y fomentar la adquisición, construcción y mejoramiento de la vivienda en beneficio de la población de menores ingresos, para abatir el rezago existente, y que ésta sea digna y contribuya al mejoramiento de la calidad de vida y al desarrollo e integración social de las comunidades.

**Programas no ejecutados por la entidad en el ejercicio 2016**

Núm.	Código	Programa Presupuestario	Recomendaciones
16	02 03 02 01	Atención Médica	Atender a lo estipulado en el artículo 69 fracción I inciso f) de la Ley Orgánica Municipal del Estado de México, artículos 9 y 403 de la Ley General de Salud y artículos 7 y 14 fracción VII de la Ley de Asistencia Social, a fin de implementar acciones que lleven a cabo proporcionar atención médica a la población, con efectividad y calidad de los servicios de salud.
17	02 05 02 01	Educación Media Superior	Cumplir a lo estipulado en los artículos 12 fracción VII, 17 fracción XX, 27 fracciones XL y XLIV y 35 de la Ley de Educación del Estado de México, artículo 69 fracción k de la Ley Orgánica Municipal del Estado de México y artículo 3.9 del Código Administrativo del Estado de México, a fin de implementar acciones encaminadas a mejorar los servicios de bachillerato general y tecnológico en las modalidades escolarizada, no escolarizado, mixto, a distancia y abierto.
18	02 05 03 01	Educación Superior	Atender a lo estipulado en los artículos 12 fracción VII, 17 fracción XX, 27 fracciones XL y XLIV y 35 de la Ley de Educación del Estado de México, artículo 69 fracción k de la Ley Orgánica Municipal del Estado de México y artículo 3.9 del Código Administrativo del Estado de México, a fin de desarrollar acciones encaminadas a mejorar los servicios de educación superior, tecnológica, universitaria, a distancia docente, en las modalidades escolarizada, no escolarizada, abierta, a distancia y mixta.
19	02 05 05 01	Educación para Adultos	Dar cumplimiento a lo estipulado en los artículos 2 fracción VI, 96, 114 y 115 de la Ley de Educación del Estado de México y artículo 3.8 fracción XV del Código Administrativo del Estado de México, a fin de implementar acciones tendientes a incrementar programas que ofrezcan a la población adulta con rezago educativo o desempleo la oportunidad de concluir la educación básica.
20	02 06 07 01	Pueblos Indígenas	Cumplir a lo estipulado en el artículo 2 Inciso B, fracción IX de la Constitución Política de los Estados Unidos Mexicanos, artículo 17 de la Constitución Política del Estado Libre y Soberano de México y artículos 69, inciso q), 77 y 78 de la Ley Orgánica Municipal del Estado de México, a fin de implementar acciones encaminadas a impulsar el desarrollo integral de los pueblos indígenas con la participación social y el respeto a sus costumbres y tradiciones.
21	03 02 01 02	Fomento a Productores Rurales	Dar cumplimiento a lo estipulado en el artículo 96 Quáter fracciones X y XVII de la Ley Orgánica Municipal del Estado de México, a fin de implementar acciones tendientes a apoyar la agroempresa, la capacitación, la organización de productos rurales y la comercialización a fin de mejorar la productividad y calidad de los productos agropecuarios.
22	03 02 01 03	Fomento Pecuario	Dar cumplimiento a lo estipulado en los artículos 5 fracción III, 8 fracciones IX, X, XI y XII, 59 fracciones I y V y 93 fracción I de la Ley de Fomento Ganadero del Estado De México, a fin de implementar acciones orientadas a incrementar la producción pecuaria y consolidar agroempresas y organizaciones rentables que propicien el desarrollo integral y sostenible de la actividad y generar un valor agregado a la producción.
23	03 02 01 04	Sanidad, Inocuidad y Calidad Agroalimentaria	Atender a lo estipulado en el artículo 125 fracción VI de la Ley Orgánica Municipal del Estado de México, a fin de implementar acciones para procurar las condiciones adecuadas en la producción agroalimentaria, así como el desarrollo de acciones de vigilancia para verificar la calidad de los productos.

**Programas no ejecutados por la entidad en el ejercicio 2016**

Núm.	Código	Programa Presupuestario	Recomendaciones
24	03 02 02 01	Desarrollo Forestal	Cumplir a lo estipulado en el artículo 69 fracción h) de la Ley Orgánica Municipal del Estado de México y artículo 15 de la Ley General de Desarrollo Forestal Sustentable, a fin de implementar acciones encaminadas a impulsar la permanencia de los bosques a través del manejo y aprovechamiento sustentable, así como evitar la degradación del recurso forestal.
25	03 02 03 01	Fomento Acuícola	Atender a lo estipulado en los artículos 6 y 14 de la Ley General de Pesca y Acuicultura Sustentables, a fin de implementar acciones dirigidas a desarrollar la producción acuícola de acuerdo al potencial productivo regional.
26	03 02 06 01	Seguros y Garantías Financieras Agropecuarias	Dar cumplimiento a lo estipulado en los artículos 9.4 y 9.16 del Código Administrativo del Estado de México y Municipios, a fin de implementar acciones que eviten la descapitalización del productor ante la ocurrencia de un siniestro y de protección al patrimonio de la gente del campo a través de seguros y fianzas.
27	03 05 01 01	Modernización del Transporte Terrestre	Cumplir a lo estipulado en el artículo 31 fracción XXXV Bis de la Ley Orgánica Municipal del Estado de México y artículos 6 fracción VI y 9 fracción VIII de la Ley de Movilidad del Estado de México, a fin de implementar acciones dirigidas a la creación de programas para modernizar y mantener en óptimas condiciones la infraestructura y equipamiento del transporte terrestre.
28	03 08 01 01	Investigación Científica	Dar cumplimiento a lo estipulado en el artículo 96 Quáter fracciones VIII y XIII de la Ley Orgánica Municipal del Estado de México y artículo 9 BIS, 15, 33, 34 fracciones V y VI y 35 fracciones I, II, III, IV, V, VI y VII de la Ley de Ciencia y Tecnología, a fin de implementar acciones encaminadas al financiamiento de la investigación aplicada, a través del conocimiento científico en beneficio de las diversas áreas de conocimiento.
29	03 09 03 01	Promoción Artesanal	Cumplir a lo estipulado en el artículo 96 Quáter fracción XIV de la Ley Orgánica Municipal del Estado de México, a fin de implementar acciones dirigidas a preservar y fomentar las expresiones artesanales municipales e impulsar su creatividad, diseño, producción y comercialización en el mercado estatal, nacional e internacional, a fin de mejorar el nivel de vida de los artesanos y grupos étnicos.
30	04 01 01 01	Deuda Pública	Atender a lo estipulado en el artículo 102 de la Ley Orgánica Municipal del Estado de México y artículos 259 fracción II, incisos a), b) y c) y 264 fracción I del Código Financiero del Estado de México y Municipios, a fin de implementar acciones dirigidas a abatir el rezago en el pago de obligaciones por los servicios que reciben, negociar mejores condiciones de financiamiento de la deuda con la banca comercial y de desarrollo y demás acreedores; y reducir gradualmente el pago de su servicio para contar con mayores recursos y destinarlos a la inversión pública productiva.
31	04 02 01 01	Transferencias	Cumplir a lo estipulado en el artículo 95 fracción XIX de la Ley Orgánica Municipal del Estado de México y el artículo 292 fracción I, inciso d), del Código Financiero del Estado de México y Municipios, a fin de implementar acciones dirigidas a cumplir los objetivos diversos para la celebración de convenios previstos en la Ley de Coordinación Fiscal vigente.

FUENTE: Elaboración del OSFEM.

Con el análisis de la información remitida por el Ayuntamiento, respecto a la ejecución de sus programas presupuestarios, el OSFEM identificó que en los 31 programas reportados, no utilizó las Matrices de Indicadores para Resultados Tipo señaladas en el Manual para la Planeación, Programación y Presupuesto Municipal para el ejercicio 2016, como se muestra a continuación:



FUENTE: Elaboración del OSFEM, con información de la Cuenta Pública Municipal del ejercicio fiscal 2016 proporcionada por el Ayuntamiento.

Cabe resaltar que la aplicación de la Metodología de Marco Lógico para los procesos de planeación, programación y presupuestación, permite ejecutar los recursos de la entidad municipal orientados a un Presupuesto basado en Resultados, tendiente a optimizar la planeación del desarrollo de la administración pública. Por lo anterior, es necesario que el Ayuntamiento, en lo subsecuente, utilice las Matrices de Indicadores para Resultados Tipo, para cada uno de los programas presupuestarios establecidos en su Programa Anual.

A continuación se enuncian los programas presupuestarios desarrollados por la entidad municipal, que no contaron con MIR Tipo:



Programas sin MIR Tipo 2016

Núm.	Código	Programa Presupuestario	Recomendación
1	01 02 04 01	Derechos Humanos	Usar las MIR Tipo para los programas presupuestarios ejecutados por el municipio conforme a lo establecido en el Manual para la Planeación, Programación y Presupuesto Municipal correspondiente, a fin de dar atención a lo estipulado en el artículo 54 de la Ley General de Contabilidad Gubernamental, así como a los Lineamientos para la Construcción y Diseño de Indicadores de Desempeño mediante la Metodología de Marco Lógico, emitidos por el Consejo Nacional de Armonización Contable (CONAC), publicados en el Diario Oficial de la Federación de fecha 16 de mayo de 2013.
2	01 03 01 01	Conducción de las Políticas Generales de Gobierno	
3	01 03 02 01	Democracia y Pluralidad Política	
4	01 03 04 01	Desarrollo de la Función Pública y Ética en el Servicio Público	
5	01 03 05 01	Asistencia Jurídica al Ejecutivo	
6	01 03 08 01	Política Territorial	
7	01 03 09 03	Mediación y Conciliación Municipal	
8	01 05 02 05	Planeación y Presupuesto basado en Resultados	
9	01 05 02 06	Consolidación de la Administración Pública de Resultados	
10	01 07 01 01	Seguridad Pública	
11	01 07 02 01	Protección Civil	
12	01 08 01 01	Protección Jurídica de las Personas y sus Bienes	
13	01 08 01 02	Modernización del Catastro Mexiquense	
14	01 08 03 01	Comunicación Pública y Fortalecimiento Informativo	
15	01 08 05 01	Gobierno Electrónico	



Programas sin MIR Tipo 2016

Núm.	Código	Programa Presupuestario	Recomendación
16	02 01 01 01	Gestión Integral de Desechos	Usar las MIR Tipo para los programas presupuestarios ejecutados por el municipio conforme a lo establecido en el Manual para la Planeación, Programación y Presupuesto Municipal correspondiente, a fin de dar atención a lo estipulado en el artículo 54 de la Ley General de Contabilidad Gubernamental, así como a los Lineamientos para la Construcción y Diseño de Indicadores de Desempeño mediante la Metodología de Marco Lógico, emitidos por el Consejo Nacional de Armonización Contable (CONAC), publicados en el Diario Oficial de la Federación de fecha 16 de mayo de 2013.
17	02 01 04 01	Protección al Ambiente	
18	02 02 01 01	Desarrollo Urbano	
19	02 02 03 01	Manejo Eficiente y Sustentable del Agua	
20	02 02 04 01	Alumbrado Público	
21	02 02 06 01	Modernización de los Servicios Comunes	
22	02 04 02 01	Cultura y Arte	
23	02 04 04 01	Nuevas Organizaciones de la Sociedad	
24	02 05 01 01	Educación Básica	
25	03 01 02 01	Empleo	
26	03 02 01 01	Desarrollo Agrícola	
27	03 03 05 01	Electrificación	
28	03 04 02 01	Modernización Industrial	
29	03 05 01 03	Modernización de la Infraestructura para el Transporte Terrestre	
30	03 07 01 01	Fomento Turístico	
31	04 04 01 01	Previsiones para el Pago de Adeudos de Ejercicios Fiscales Anteriores	

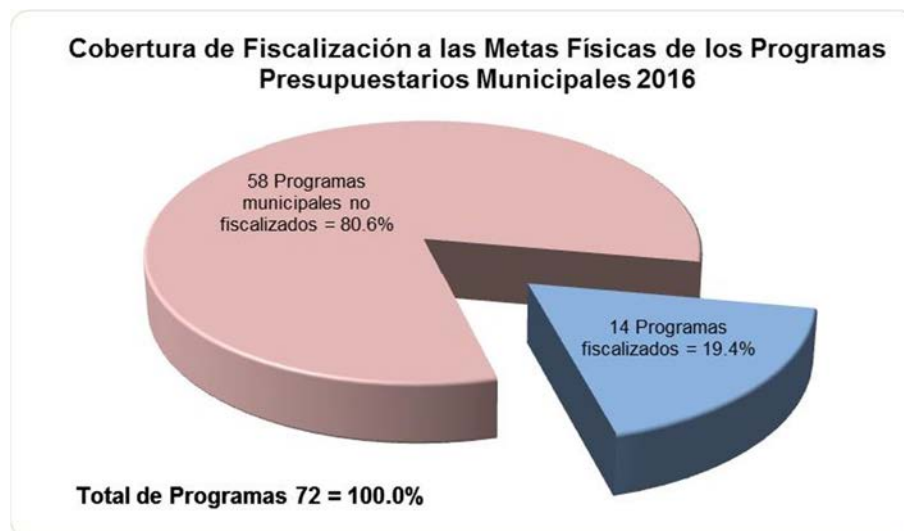
FUENTE: Elaboración del OSFEM.



EVALUACIÓN DEL CUMPLIMIENTO DE METAS FÍSICAS

Evaluación del Cumplimiento de Metas Físicas

El Órgano Superior de Fiscalización del Estado de México, en atención a las atribuciones que le fueron conferidas, determinó evaluar el cumplimiento de las metas físicas establecidas en los Programas Anuales (PA) en el ejercicio 2016, teniendo como alcance 14 de los 72 programas presupuestarios señalados en la estructura programática municipal con la que operó la entidad como se muestra a continuación:



FUENTE: Elaboración del OSFEM, con información de la Cuenta Pública Municipal del ejercicio fiscal 2016 proporcionada por el Ayuntamiento.

Cabe mencionar que la referida evaluación permite al Ayuntamiento identificar porcentualmente el nivel de cumplimiento alcanzado a través del ejercicio de su gestión, en términos de lo que se señala en el artículo 14 fracción IX de la Ley de Planeación del Estado de México y Municipios y los recursos ejercidos para su ejecución; lo anterior suministra herramientas a la administración municipal a efecto de reorientar acciones e implementar políticas públicas con mayor enfoque a las necesidades de la población.

Para las Cuentas Públicas Municipales del Estado de México 2016, el OSFEM determinó realizar la evaluación de los siguientes programas:



Código	Nombre del Programa	Código	Nombre del Programa
01 02 04 01	Derechos Humanos	01 05 02 06	Consolidación de la Administración Pública de Resultados
01 03 01 01	Conducción de las Políticas Generales de Gobierno	01 08 01 01	Protección Jurídica de las Personas y sus Bienes
01 03 04 01	Desarrollo de la Función Pública y Ética en el Servicio Público	01 08 01 02	Modernización del Catastro Mexiquense
01 03 05 01	Asistencia Jurídica al Ejecutivo	01 08 03 01	Comunicación Pública y Fortalecimiento Informativo
01 03 08 01	Política Territorial	02 02 06 01	Modernización de los Servicios Comunes
01 03 09 02	Reglamentación Municipal	02 04 02 01	Cultura y Arte
01 03 09 03	Mediación y Conciliación Municipal	02 05 01 01	Educación Básica

FUENTE: Elaboración del OSFEM.

Bajo este contexto, la entidad programó actividades en su Programa Anual 2016, en los proyectos correspondientes a 13 de los 14 programas:



FUENTE: Elaboración del OSFEM, con información de la Cuenta Pública Municipal del ejercicio fiscal 2016 proporcionada por el Ayuntamiento.

A continuación se presenta el nivel de cumplimiento de las metas físicas contenidas en los programas establecidos por la entidad municipal en su PA, para el ejercicio fiscal 2016 y los recursos ejercidos:



MUNICIPIO DE CALIMAYA



Código	Categoría	Descripción	Porcentaje de cumplimiento del Proyecto	Estado Analítico del Ejercicio del Presupuesto de Egresos 2016 (miles de pesos)		Recomendaciones
				Presupuesto		
				Modificado	Ejercido	
01 02 04 01	Programa	Derechos Humanos (Dos proyectos)				
01 02 04 01 01	Subprograma	Cultura de Respeto a los Derechos Humanos				
01 02 04 01 01 01	Proyectos	Investigación, Capacitación, Promoción y Divulgación de los Derechos Humanos	No programado	No presupuestado		La entidad municipal no programó ni presupuestó este proyecto, no obstante en el Plan de Desarrollo Municipal refiere difundir y preservar los derechos humanos mediante asesorías, pláticas, y talleres, por lo que se recomienda mantener congruencia con las acciones planeadas, programadas y presupuestadas, orientadas a cumplir lo dispuesto en el Plan y a lo estipulado en los artículos 147 C, 147 k Fracciones I, II, X, XI, XII, XIII, XVI, XVII y XVIII de la Ley Orgánica Municipal del Estado de México.
01 02 04 01 01 02		Protección y Defensa de los Derechos Humanos	100.0	401.9	291.8	El ente fiscalizable cumplió con el 100.0 por ciento de las metas del proyecto establecido en su Programa Anual 2016, así mismo ejerció el 72.6 por ciento del presupuesto con relación al modificado. Derivado de lo anterior, se recomienda implementar medidas correctivas que contribuyan a la planeación, programación y presupuestación y ejecución eficaz y eficiente de las metas, así como alinear las metas con base al presupuesto.
01 03 01 01	Programa	Conducción de las Políticas Generales de Gobierno (Dos proyectos)				
01 03 01 01 01	Subprograma	Relaciones Intergubernamentales				
01 03 01 01 01 01	Proyecto	Relaciones Públicas	100.0	427.0	884.9	El Ayuntamiento cumplió con el 100.0 por ciento de las metas del proyecto establecido en su Programa Anual 2016, así mismo superó en un 107.2 por ciento del presupuesto con relación al modificado. En ese sentido, se recomienda implementar medidas correctivas o replantear las metas del proyecto a partir de un eficaz y eficiente proceso de planeación, programación y presupuestación, a fin de adoptar el Presupuesto basado en Resultados, así como explicar el origen de los recursos.



MUNICIPIO DE CALIMAYA



Código	Categoría	Descripción	Porcentaje de cumplimiento del Proyecto	Estado Analítico del Ejercicio del Presupuesto de Egresos 2016 (miles de pesos)		Recomendaciones
				Presupuesto		
				Modificado	Ejercido	
01 03 01 01 02	Subprograma	Atención a la Demanda Ciudadana				
01 03 01 01 02 01	Proyecto	Audiencia Pública y Consulta Popular	107.4	48,837.0	56,089.0	El ente municipal alcanzó el 107.4 por ciento de las metas del proyecto establecido en su Programa Anual 2016, así mismo superó en un 14.8 por ciento el presupuesto con relación al modificado. Derivado de lo anterior, se recomienda implementar medidas correctivas o replantear las metas del proyecto a partir de un eficaz y eficiente proceso de planeación, programación y presupuestación, a fin de adoptar el Presupuesto basado en Resultados, así como explicar el rebase de las metas y el origen de los recursos.
01 03 04 01	Programa	Desarrollo de la Función Pública y Ética en el Servicio Público (Cuatro proyectos)				
01 03 04 01 01	Subprograma	Control y Evaluación Interna de la Gestión Pública				
01 03 04 01 01 01		Fiscalización, Control y Evaluación Interna de la Gestión Pública	87.0	1,058.9	1,444.6	La entidad fiscalizable alcanzó el 87.0 por ciento de las metas del proyecto establecido en su Programa Anual 2016, así mismo superó en un 36.4 por ciento del presupuesto con relación al modificado. En ese sentido, se recomienda implementar medidas correctivas o replantear las metas del proyecto a partir de un eficaz y eficiente proceso de planeación, programación y presupuestación, a fin de adoptar el Presupuesto basado en Resultados, así como explicar el origen de los recursos.
01 03 04 01 01 02	Proyectos	Participación Social en la Formulación, Seguimiento, Control y Evaluación Interna de Obras, Programas y Servicios Públicos	No programado	No presupuestado		La entidad municipal no programó ni presupuestó este proyecto, por lo que se recomienda dar cumplimiento a lo estipulado en los artículos 48 fracción XVII, 53 fracción XIII, 112 fracciones XI y XVI y 113 B y D de la Ley Orgánica Municipal del Estado de México y artículos 42 fracciones I, IX, XVII y XIX y 43 de la Ley de Responsabilidades de los Servidores Públicos del Estado de México y Municipios, a fin de implementar acciones para promover la participación organizada de la ciudadanía en la formulación, seguimiento, control y evaluación de programas de la administración pública municipal y en particular en lo relativo a obras y servicios de mayor impacto.



MUNICIPIO DE CALIMAYA



Código	Categoría	Descripción	Porcentaje de cumplimiento del Proyecto	Estado Analítico del Ejercicio del Presupuesto de Egresos 2016 (miles de pesos)		Recomendaciones
				Presupuesto		
				Modificado	Ejercido	
01 03 04 01 02	Subprograma	Responsabilidades y Situación Patrimonial				
01 03 04 01 02 01		Responsabilidades Administrativas	No programado	No presupuestado		El ente fiscalizable no programó ni presupuestó este proyecto, por lo que se recomienda dar cumplimiento a lo estipulado en los artículos 48 fracción XVII, 53 fracción XIII, 112 fracciones XI y XVI y 113 B y D de la Ley Orgánica Municipal del Estado de México y artículos 42 fracciones I, IX, XVII y XIX y 43 de la Ley de Responsabilidades de los Servidores Públicos del Estado de México y Municipios, a fin de implementar acciones orientadas a procurar que el desempeño de los servidores públicos se apegue a los valores éticos de probidad, integridad, lealtad y honradez.
01 03 04 01 02 02	Proyectos	Manifestación de los Bienes de los Servidores Públicos	No programado	No presupuestado		El Ayuntamiento no programó ni presupuestó este proyecto, por lo que se recomienda dar cumplimiento a lo estipulado en los artículos 48 fracción XVII, 53 fracción XIII, 112 fracciones XI y XVI y 113 B y D de la Ley Orgánica Municipal del Estado de México y artículos 42 fracciones I, IX, XVII y XIX y 43 de la Ley de Responsabilidades de los Servidores Públicos del Estado de México y Municipios, a fin de implementar acciones orientadas a la integración del padrón de obligados para su recepción, registro, evaluación y resguardo de las manifestaciones de bienes de los servidores públicos.
01 03 05 01	Programa	Asistencia Jurídica al Ejecutivo (Un proyecto)				
01 03 05 01 01	Subprograma	Orientación, Apoyo y Modernización del Marco Jurídico de la Entidad				
01 03 05 01 01 04	Proyecto	Asesoría Jurídica al Ayuntamiento	100.0	14,116.1	3,885.8	El ente municipal cumplió con el 100.0 por ciento de las metas del proyecto establecido en su Programa Anual 2016, así mismo ejerció el 27.5 por ciento del presupuesto con relación al modificado. Derivado de lo anterior, se recomienda implementar medidas correctivas o replantear las metas del proyecto a partir de un eficaz y eficiente proceso de planeación, programación y presupuestación a fin de adoptar el Presupuesto basado en Resultados.



MUNICIPIO DE CALIMAYA



Código	Categoría	Descripción	Porcentaje de cumplimiento del Proyecto	Estado Analítico del Ejercicio del Presupuesto de Egresos 2016 (miles de pesos)		Recomendaciones
				Presupuesto		
				Modificado	Ejercido	
01 03 08 01	Programa	Política Territorial (Tres proyectos)				
01 03 08 01 02	Subprograma	Planeación, Operación y Control Urbano				
01 03 08 01 02 01	Proyectos	Planeación Integral y Concertada	No programado	No presupuestado		La entidad fiscalizable no programó ni presupuestó este proyecto, no obstante en el Plan de Desarrollo Municipal refiere actualizar el plan de desarrollo urbano para mejorar el aprovechamiento del uso del suelo, por lo que se recomienda mantener congruencia con las acciones planeadas, programadas y presupuestadas, orientadas a cumplir lo dispuesto en el Plan y a lo estipulado en los artículos 9 fracciones I, II, III, IV y V, 57 fracción II inciso a y b y 162 fracción II de la Ley Orgánica Municipal del Estado de México.
01 03 08 01 02 02		Instrumentación Urbana	99.9	8,246.3	7,218.4	La entidad municipal alcanzó el 99.9 por ciento de las metas del proyecto establecido en su Programa Anual 2016, así mismo ejerció el 87.5 por ciento del presupuesto con relación al modificado. Derivado de lo anterior, se recomienda implementar medidas que contribuyan a la planeación, programación y presupuestación y ejecución eficaz y eficiente, así como alinear las metas con base en el presupuesto.
01 03 08 01 03	Subprograma	Regulación del Suelo				
01 03 08 01 03 02	Proyecto	Regulación de Predios	125.0	190.9	219.1	El ente fiscalizable superó en 25.0 por ciento las metas del proyecto establecido en su Programa Anual 2016, así mismo excedió en un 14.8 por ciento el presupuesto con relación al modificado. Derivado de lo anterior, se recomienda implementar medidas correctivas o replantear las metas del proyecto a partir de un eficaz y eficiente proceso de planeación, programación y presupuestación, a fin de adoptar el Presupuesto basado en Resultados, así como explicar el rebase de las metas y el origen de los recursos.



MUNICIPIO DE CALIMAYA



Código	Categoría	Descripción	Porcentaje de cumplimiento del Proyecto	Estado Analítico del Ejercicio del Presupuesto de Egresos 2016 (miles de pesos)		Recomendaciones
				Presupuesto		
				Modificado	Ejercido	
01 03 09 02	Programa	Reglamentación Municipal (Un proyecto)				
01 03 09 02 01	Subprograma	Coordinación Municipal para la Reglamentación				
01 03 09 02 01 01	Proyecto	Revisión y Emisión de la Reglamentación Municipal	No programado	No presupuestado		El Ayuntamiento no programó ni presupuestó este proyecto, no obstante en el Plan de Desarrollo Municipal refiere fortalecer el sistema normativo mediante la actualización de los reglamentos municipales, por lo que se recomienda mantener congruencia con las acciones planeadas, programadas y presupuestadas, orientadas a cumplir lo dispuesto en el Plan y a lo estipulado en el artículo 124 de la Constitución Política del Estado Libre y Soberano de México y los artículos 160, 161, 162, 163, 164 y 165 de la Ley Orgánica Municipal del Estado de México.
01 03 09 03	Programa	Mediación y Conciliación Municipal (Un proyecto)				
01 03 09 03 01	Subprograma	Función Mediadora-Conciliadora y Calificadora Municipal				
01 03 09 03 01 01	Proyecto	Mediación, Conciliación y Función Calificadora Municipal	100.0	614.2	734.2	El ente municipal cumplió con el 100.0 por ciento de las metas del proyecto establecido en su Programa Anual 2016, así mismo superó en un 19.5 por ciento el presupuesto con relación al modificado. Derivado de lo anterior, se recomienda implementar medidas correctivas o replantear las metas del proyecto a partir de un eficaz y eficiente proceso de planeación, programación y presupuestación, a fin de adoptar el Presupuesto basado en Resultados, así como explicar el origen de los recursos.
01 05 02 06	Programa	Consolidación de la Administración Pública de Resultados (Seis proyectos)				
01 05 02 06 01	Subprograma	Administración, Capacitación y Desarrollo de los Servidores Públicos				
01 05 02 06 01 01	Proyecto	Administración de Personal	79.0	1,340.7	4,886.2	La entidad fiscalizable alcanzó el 79.0 por ciento de las metas del proyecto establecido en su Programa Anual 2016, así mismo superó en un 264.5 por ciento del presupuesto con relación al modificado. Por lo anterior, se recomienda implementar medidas correctivas o replantear las metas del proyecto a partir de un eficaz y eficiente proceso de planeación, programación y presupuestación, a fin de adoptar el Presupuesto basado en Resultados, así como explicar el origen de los recursos.



MUNICIPIO DE CALIMAYA



Código	Categoría	Descripción	Porcentaje de cumplimiento del Proyecto	Estado Analítico del Ejercicio del Presupuesto de Egresos 2016 (miles de pesos)		Recomendaciones
				Presupuesto		
				Modificado	Ejercido	
01 05 02 06 01 02	Proyecto	Selección, Capacitación y Desarrollo de Personal	100.0	10.0	203.9	La entidad municipal cumplió con el 100.0 por ciento de las metas del proyecto establecido en su Programa Anual 2016, así mismo superó en un 1,939.0 por ciento el presupuesto con relación al modificado. Derivado de lo anterior, se recomienda implementar medidas correctivas o replantear las metas del proyecto a partir de un eficaz y eficiente proceso de planeación, programación y presupuestación a fin de adoptar el Presupuesto basado en Resultados, así como explicar el origen de los recursos.
01 05 02 06 02	Subprograma	Administración de los Recursos Materiales y Servicios				
01 05 02 06 02 01	Proyecto	Adquisiciones y Servicios	83.8	747.0	797.7	El ente fiscalizable alcanzó el 83.8 por ciento de las metas del proyecto establecido en su Programa Anual 2016, así mismo superó en un 6.8 por ciento el presupuesto con relación al modificado. Por lo cual, se recomienda implementar medidas que contribuyan a la planeación, programación, presupuestación y ejecución eficaz y eficiente, así como alinear las metas con base en el presupuesto.
01 05 02 06 03	Subprograma	Control y Protección del Patrimonio Estatal				
01 05 02 06 03 01	Proyecto	Control del Patrimonio y Normatividad	200.0	1,199.9	6,257.3	El Ayuntamiento superó en 100.0 por ciento las metas del proyecto establecido en su Programa Anual 2016, así mismo excedió en un 421.5 por ciento el presupuesto con relación al modificado. Derivado de lo anterior, se recomienda implementar medidas correctivas o replantear las metas del proyecto a partir de un eficaz y eficiente proceso de planeación, programación y presupuestación, a fin de adoptar el Presupuesto basado en Resultados, así como explicar el rebase de las metas y el origen de los recursos.



MUNICIPIO DE CALIMAYA



Código	Categoría	Descripción	Porcentaje de cumplimiento del Proyecto	Estado Analítico del Ejercicio del Presupuesto de Egresos 2016 (miles de pesos)		Recomendaciones
				Presupuesto		
				Modificado	Ejercido	
01 05 02 06 04	Subprograma	Modernización y Mejoramiento Integral de la Administración Pública				
01 05 02 06 04 01	Proyectos	Simplificación y Modernización de la Administración Pública	No programado	No presupuestado		La entidad no programó ni presupuestó este proyecto, no obstante en el Plan de Desarrollo Municipal refiere contar con un gobierno electrónico que agilice y facilite los tramites para los ciudadanos, por lo que se recomienda mantener congruencia con las acciones planeadas, programadas y presupuestadas, orientadas a cumplir lo dispuesto en el Plan y a lo estipulado en los artículos 124 y 129 de la Constitución Política del Estado Libre y Soberano de México, artículo 69 de la Ley del Trabajo de los Servidores Públicos del Estado de México y Municipios, artículos 1 fracción III, 10 fracciones II y III y 11 fracciones I, II, III y IV de la Ley de Contratación Pública del Estado de México y DÉCIMO y DÉCIMO PRIMERO de los Lineamientos de Control Financiero emitidos por el Órgano Superior de Fiscalización del Estado de México.
01 05 02 06 04 02		Desarrollo Institucional	No programado	No presupuestado		La entidad municipal no programó ni presupuestó este proyecto, no obstante en el Plan de Desarrollo Municipal refiere la elaboración y la actualización de los manuales de organización y procedimientos de cada área gubernamental, por lo que se recomienda mantener congruencia con las acciones planeadas, programadas y presupuestadas, orientadas a cumplir lo dispuesto en el Plan y a lo estipulado en los artículos 124 y 129 de la Constitución Política del Estado Libre y Soberano de México, artículo 69 de la Ley del Trabajo de los Servidores Públicos del Estado de México y Municipios, artículos 1 fracción III, 10 fracciones II y III y 11 fracciones I, II, III y IV de la Ley de Contratación Pública del Estado de México y DÉCIMO y DÉCIMO PRIMERO de los Lineamientos de Control Financiero emitidos por el Órgano Superior de Fiscalización del Estado de México.



MUNICIPIO DE CALIMAYA



Código	Categoría	Descripción	Porcentaje de cumplimiento del Proyecto	Estado Analítico del Ejercicio del Presupuesto de Egresos 2016 (miles de pesos)		Recomendaciones
				Presupuesto		
				Modificado	Ejercido	
01 08 01 01	Programa	Protección Jurídica de las Personas y sus Bienes (Cuatro proyectos)				
01 08 01 01 01	Subprograma	Orientación y Apoyo Jurídico a las Personas				
01 08 01 01 01 01	Proyecto	Asesoría Jurídica para los Mexiquenses	No programado	No presupuestado		La entidad fiscalizable no programó ni presupuestó este proyecto, por lo que se recomienda dar cumplimiento a lo estipulado en los artículos 167, 169 fracción IV, 170 y 171 del Código Financiero del Estado de México y Municipios y artículo 16 del Reglamento Interior del Registro Civil, a fin de implementar acciones de orientación, asesoría, tramitación y defensa de los asuntos de carácter civil, mercantil, laboral, penal, agrario, administrativo, fiscal, amparos, controversias constitucionales y acciones de inconstitucionalidad para beneficio de la población.
01 08 01 01 02	Subprograma	Regulación y Control de la Función Registral				
01 08 01 01 02 01	Proyecto	Regularización de los Bienes Inmuebles	No programado	No presupuestado		La entidad fiscalizable no programó ni presupuestó este proyecto, no obstante en el Plan de Desarrollo Municipal refiere impartir asesoría jurídico - administrativa en materia de tenencia de la tierra, por lo anterior se recomienda mantener congruencia con las acciones planeadas, programadas y presupuestadas, orientadas a cumplir lo dispuesto en el Plan y a lo estipulado en los artículos 167, 169 fracción IV, 170 y 171 del Código Financiero del Estado de México y Municipios y artículo 16 del Reglamento Interior del Registro Civil.
01 08 01 01 03	Subprograma	Regularización y Control de los Actos del Registro Civil				
01 08 01 01 03 01	Proyectos	Actualización del Registro Civil	No programado	No presupuestado		El ente fiscalizable no programó ni presupuestó este proyecto, por lo que se recomienda dar cumplimiento a lo estipulado en los artículos 167, 169 fracción IV, 170 y 171 del Código Financiero del Estado de México y Municipios y artículo 16 del Reglamento Interior del Registro Civil, implementando acciones orientadas a modernizar la función registral civil.
01 08 01 01 03 02		Operación Registral Civil	98.7	1,451.7	1,285.5	La entidad municipal alcanzó el 98.7 por ciento de las metas del proyecto establecido en su Programa Anual 2016, así mismo ejerció el 88.6 por ciento del presupuesto con relación al modificado. En ese sentido, se recomienda implementar medidas que contribuyan a la planeación, programación y presupuestación y ejecución eficaz y eficiente, así como mantener congruencia entre las metas del proyecto y el presupuesto.



MUNICIPIO DE CALIMAYA



Código	Categoría	Descripción	Porcentaje de cumplimiento del Proyecto	Estado Analítico del Ejercicio del Presupuesto de Egresos 2016 (miles de pesos)		Recomendaciones
				Presupuesto		
				Modificado	Ejercido	
01 08 01 02	Programa	Modernización del Catastro Mexiquense (Un proyecto)				
01 08 01 02 02	Subprograma	Sistemas Municipales de Información Catastral				
01 08 01 02 02 01	Proyecto	Información Catastral Municipal	91.8	809.3	1,120.5	El Ayuntamiento alcanzó el 91.8 por ciento de las metas del proyecto establecido en su Programa Anual 2016, así mismo superó en un 38.5 por ciento el presupuesto con relación al modificado. Derivado de lo anterior, se recomienda implementar medidas correctivas o replantear las metas del proyecto a partir de un eficaz y eficiente proceso de planeación, programación y presupuestación, a fin de adoptar el Presupuesto basado en Resultados, así como explicar el origen de los recursos.
01 08 03 01	Programa	Comunicación Pública y Fortalecimiento Informativo (Un proyecto)				
01 08 03 01 01	Subprograma	Comunicación Social				
01 08 03 01 01 03	Proyecto	Difusión y Comunicación Institucional	99.9	905.3	1,489.6	La entidad fiscalizable alcanzó el 99.9 por ciento de las metas del proyecto establecido en su Programa Anual 2016, sin embargo superó en un 64.5 por ciento el presupuesto modificado. Por lo anterior, se recomienda implementar medidas correctivas o replantear las metas del proyecto a partir de un eficaz y eficiente proceso de planeación, programación y presupuestación, a fin de adoptar el Presupuesto basado en Resultados, así como explicar el origen de los recursos.
02 02 06 01	Programa	Modernización de los Servicios Comunes (Seis proyectos)				
02 02 06 01 01	Subprograma	Comercio Tradicional				
02 02 06 01 01 01	Proyecto	Modernización del Comercio Tradicional	121.6	1,374.7	885.6	La entidad municipal superó en 21.6 por ciento las metas del proyecto establecido en su Programa Anual 2016; así mismo ejerció el 64.4 por ciento del presupuesto con relación al modificado. Derivado de lo anterior, se recomienda implementar medidas correctivas o replantear las metas del proyecto a partir de un eficaz y eficiente proceso de planeación, programación y presupuestación, a fin de adoptar el Presupuesto basado en Resultados, así como mantener congruencia en las metas del proyecto y el presupuesto.



MUNICIPIO DE CALIMAYA



Código	Categoría	Descripción	Porcentaje de cumplimiento del Proyecto	Estado Analítico del Ejercicio del Presupuesto de Egresos 2016 (miles de pesos)		Recomendaciones
				Presupuesto		
				Modificado	Ejercido	
02 02 06 01 02	Subprograma	Abasto				
02 02 06 01 02 01	Proyecto	Abasto Social de Productos Básicos	No programado	No presupuestado		El ente fiscalizable no programó ni presupuestó este proyecto, por lo que se recomienda dar cumplimiento a lo estipulado en los artículos 31 fracción XXIII, 69 fracción I incisos e) y j), 96 Quáter fracción XVI y 125 fracciones IV, V, VI y VII de la Ley Orgánica Municipal del Estado de México, a fin de implementar acciones de aseguramiento del suministro de productos básicos a precios accesibles, en apoyo a la economía de las familias de escasos recursos.
02 02 06 01 03	Subprograma	Coordinación para Servicios Públicos Municipales				
02 02 06 01 03 01	Proyectos	Coordinación para la Conservación de Parques y Jardines	No programado	No presupuestado		La entidad fiscalizable no programó ni presupuestó este proyecto, no obstante en el Plan de Desarrollo Municipal refiere el rehabilitar y dar mantenimiento a la infraestructura y áreas verdes de los parques y jardines, por lo que se recomienda mantener congruencia con las acciones planeadas, programadas, presupuestadas, orientadas a cumplir lo dispuesto en el Plan y a los artículos 31 fracción XXIII, 69 fracción I incisos e) y j), 96 Quáter fracción XVI y 125 fracciones IV, V, VI y VII de la Ley Orgánica Municipal del Estado de México.
02 02 06 01 03 02		Coordinación para Servicios de Administración y Mantenimiento de Panteones	No programado	No presupuestado		La entidad municipal no programó ni presupuestó este proyecto, no obstante en el Plan de Desarrollo Municipal refiere el rehabilitar, dar mantenimiento y construir nuevos panteones, por lo que se recomienda mantener congruencia con las acciones planeadas, programadas, presupuestadas, orientadas a cumplir lo dispuesto en el Plan y a los artículos 31 fracción XXIII, 69 fracción I incisos e) y j), 96 Quáter fracción XVI y 125 fracciones IV, V, VI y VII de la Ley Orgánica Municipal del Estado de México.
02 02 06 01 03 03		Coordinación para Servicios de Administración y Mantenimiento de Rastros	100.0	109.8	114.4	La entidad fiscalizable cumplió con el 100.0 por ciento de las metas del proyecto establecido en su Programa Anual 2016, así mismo ejerció el 104.2 por ciento del presupuesto con relación al modificado. Derivado de lo anterior, se recomienda continuar con las estrategias establecidas que contribuyan a la planeación, programación y presupuestación y ejecución eficaz y eficiente de las metas.



MUNICIPIO DE CALIMAYA



Código	Categoría	Descripción	Porcentaje de cumplimiento del Proyecto	Estado Analítico del Ejercicio del Presupuesto de Egresos 2016 (miles de pesos)		Recomendaciones
				Presupuesto		
				Modificado	Ejercido	
02 02 06 01 03 04	Proyecto	Coordinación para Servicios de Administración y Mantenimiento de Mercados y Centrales de Abasto	No programado	No presupuestado		La entidad fiscalizable no programó ni presupuestó este proyecto, no obstante en el Plan de Desarrollo Municipal refiere realizar obras de mejora y remozamiento de los mercados y tianguis, por lo anterior se recomienda mantener congruencia con las acciones planeadas, programadas y presupuestadas, orientadas a cumplir lo dispuesto en el Plan y a lo estipulado en los artículos 31 fracción XXIII, 69 fracción I incisos e) y j), 96 Quáter fracción XVI y 125 fracciones IV, V, VI y VII de la Ley Orgánica Municipal del Estado de México.
02 04 02 01	Programa	Cultura y Arte (Dos proyectos)				
02 04 02 01 01	Subprograma	Fomento y Difusión de la Cultura				
02 04 02 01 01 01	Proyectos	Servicios Culturales	88.9	1,224.7	1,152.3	La entidad municipal alcanzó el 88.9 por ciento de las metas del proyecto establecido en su Programa Anual 2016; así mismo ejerció el 94.1 por ciento del presupuesto con relación al modificado. Derivado de lo anterior, se recomienda implementar medidas que contribuyan a la planeación, programación, presupuestación y ejecución eficaz y eficiente de las metas.
02 04 02 01 01 02		Difusión de la Cultura	No programado	No presupuestado		La entidad fiscalizable no programó ni presupuestó este proyecto, no obstante en el Plan de Desarrollo Municipal refiere promover actividades artísticas, culturales y recreativas en sitios de interés turístico del municipio, por lo anterior se recomienda mantener congruencia con las acciones planeadas, programadas y presupuestadas, orientadas a cumplir lo dispuesto en el Plan y a lo estipulado en los artículos 69, 147 Q y 147 S de la Ley Orgánica Municipal del Estado de México.
02 05 01 01	Programa	Educación Básica (Un proyecto)				
02 05 01 01 01	Subprograma	Educación Básica con Calidad				
02 05 01 01 01 06	Proyecto	Apoyo Municipal a la Educación Básica	60.0	4,517.3	3,234.6	La entidad municipal alcanzó el 60.0 por ciento de las metas del proyecto establecido en su Programa Anual 2016; así mismo ejerció el 71.6 por ciento del presupuesto con relación al modificado. Por lo anterior, se recomienda implementar medidas que contribuyan a la planeación, programación, presupuestación y ejecución eficaz y eficiente de las metas.

FUENTE: Elaboración del OSFEM, con información de la Cuenta Pública Municipal del ejercicio fiscal 2016 proporcionada por el Ayuntamiento.



En los cuadros anteriores, se identifican las metas realizadas por la entidad, denotando tanto incumplimiento como rebase en algunos de los proyectos ejecutados en el ejercicio 2016, por lo que se emite la siguiente:

Recomendación

Verificar su proceso de planeación, programación y presupuestación, a fin de implementar acciones dirigidas a atender las políticas públicas plasmadas en el Plan de Desarrollo Municipal con base en el presupuesto asignado a cada programa considerado.

Estas evaluaciones le fueron dadas a conocer al Ayuntamiento, mediante los pliegos de recomendaciones números OSFEM/AEEP/SEPM/2013/2016, OSFEM/AEEP/SEPM/2911/2016, OSFEM/AEEP/SEPM/3730/2016 y OSFEM/AEEP/SEPM/1447/2017 y a la Contraloría Interna Municipal mediante los oficios de promoción números OSFEM/AEEP/SEPM/2014/2016, OSFEM/AEEP/SEPM/2912/2016, OSFEM/AEEP/SEPM/3731/2016 y OSFEM/AEEP/SEPM/1448/2017 de fechas 07 de septiembre, 08 de noviembre, 30 de noviembre de 2016 y 22 de marzo de 2017, respectivamente.



MATRIZ DE INDICADORES PARA RESULTADOS (MIR)



Matriz de Indicadores para Resultados (MIR)

Para el ejercicio fiscal 2016, el Órgano Superior de Fiscalización del Estado de México (OSFEM) llevó a cabo la evaluación del resultado del nivel “Propósito” de las Matrices de Indicadores Tipo de los programas presupuestarios con los que operaron las entidades fiscalizables, conforme a lo establecido en el Manual para la Planeación, Programación y Presupuesto Municipal para el Ejercicio Fiscal 2016, así como en los “Lineamientos para la integración de la Cuenta Pública Municipal 2016”.

Los indicadores reportados por el Ayuntamiento de Calimaya, corresponden a 31 programas presupuestarios ejecutados de los 72 establecidos en la Estructura Programática Municipal 2016, mismos que se presentan a continuación:

Resultado Final de los Indicadores a Nivel Propósito 2016								
Núm.	Código	Programa Presupuestario	Indicador a Nivel Propósito	Rango de cumplimiento (porcentaje)				Recomendación
				0.0 - 49.9	50.0 - 75.9	76.0 - 100.0	100.1 - más	
1	01 02 04 01	Derechos Humanos	Variación porcentual de personas protegidas por violación a los derechos humanos					Desarrollar la matriz tipo correspondiente con la finalidad de dar cumplimiento a la Metodología del Marco Lógico (MML), con base en las Matrices de Indicadores para Resultados (MIR) Tipo, publicadas en el Manual para la Planeación, Programación y Presupuesto Municipal correspondiente, emitido por la Secretaría de Finanzas, a fin de adoptar el Presupuesto basado en Resultados (PbR).
2	01 03 01 01	Conducción de las Políticas Generales de Gobierno	Variación porcentual de la participación de la población agrupada en la construcción de las políticas públicas municipales					
3	01 03 02 01	Democracia y Pluralidad Política	Variación porcentual en la participación de los ciudadanos en la elección de autoridades vecinales					
4	01 03 04 01	Desarrollo de la Función Pública y Ética en el Servicio Público	Variación porcentual de quejas y/o denuncias hacia servidores públicos					
5	01 03 05 01	Asistencia Jurídica al Ejecutivo	Variación porcentual en los asesores jurídicos municipales capacitados					
6	01 03 08 01	Política Territorial	Variación porcentual en la política territorial municipal					
7	01 03 09 03	Mediación y Conciliación Municipal	Variación porcentual en las funciones de mediación y conciliación municipal					
8	01 05 02 05	Planeación y Presupuesto basado en Resultados	Variación porcentual de indicadores estratégicos y de gestión					
9	01 05 02 06	Consolidación de la Administración Pública de Resultados	Porcentaje en el ejercicio del gasto corriente					
10	01 07 01 01	Seguridad Pública	Variación porcentual en la disminución de la inseguridad pública					



MUNICIPIO DE CALIMAYA



Resultado Final de los Indicadores a Nivel Propósito 2016

Núm.	Código	Programa Presupuestario	Indicador a Nivel Propósito	Rango de cumplimiento (porcentaje)				Recomendación	
				0.0 - 49.9	50.0 - 75.9	76.0 - 100.0	100.1 - más		
11	01 07 02 01	Protección Civil	Variación porcentual en la promoción de la organización de la ciudadanía en materia de protección civil					<p>Desarrollar la matriz tipo correspondiente con la finalidad de dar cumplimiento a la Metodología del Marco Lógico (MML), con base en las Matrices de Indicadores para Resultados (MIR) Tipo, publicadas en el Manual para la Planeación, Programación y Presupuesto Municipal correspondiente, emitido por la Secretaría de Finanzas, a fin de adoptar el Presupuesto basado en Resultados (PbR).</p>	
12	01 08 01 01	Protección Jurídica de las Personas y sus Bienes	Tasa de variación porcentual en los derechos y obligaciones jurídicos difundidos a la población						
13	01 08 01 02	Modernización del Catastro Mexiquense	Variación porcentual en los predios regularizados						
14	01 08 03 01	Comunicación Pública y Fortalecimiento Informativo	Variación porcentual en la comunicación pública y fortalecimiento informativo a los habitantes del municipio						
15	01 08 05 01	Gobierno Electrónico	Porcentaje de avance en la prestación de servicios electrónicos						
16	02 01 01 01	Gestión Integral de Desechos	Variación porcentual de los niveles de contaminación del aire						
17	02 01 04 01	Protección al Ambiente	Porcentaje de la población beneficiada						
18	02 02 01 01	Desarrollo Urbano	Variación porcentual de mantenimientos o ampliación a la infraestructura urbana						
19	02 02 03 01	Manejo Eficiente y Sustentable del Agua	Variación porcentual en los estándares de calidad en el agua potable						
20	02 02 04 01	Alumbrado Público	Variación porcentual en las luminarias del servicio de alumbrado público						
21	02 02 06 01	Modernización de los Servicios Comunes	Variación porcentual en los centros de esparcimiento público municipal en condiciones de funcionamiento						
22	02 04 02 01	Cultura y Arte	Porcentaje de población municipal incorporada a la actividad artística y cultural						
23	02 04 04 01	Nuevas Organizaciones de la Sociedad	Variación porcentual en las demandas de solución de problemas de la comunidad						
24	02 05 01 01	Educación Básica	Variación porcentual de certificaciones de escuelas dignas a planteles educativos						
25	03 01 02 01	Empleo	Variación porcentual de ocupación municipal						
26	03 02 01 01	Desarrollo Agrícola	Variación porcentual de productores agrícolas beneficiados						
27	03 03 05 01	Electrificación	Porcentaje de población beneficiada						
28	03 04 02 01	Modernización Industrial	Variación porcentual en la operación de programas de apoyos empresariales						
29	03 05 01 03	Modernización de la Infraestructura para el Transporte Terrestre	Variación porcentual en los tiempos de traslado por las vialidades municipales						
30	03 07 01 01	Fomento Turístico	Variación porcentual en la infraestructura turística municipal						
31	04 04 01 01	Previsiones para el Pago de Adeudos de Ejercicios Fiscales Anteriores	Porcentaje de pago de ADEFAS con respecto al gasto						
Total de Indicadores a Nivel Propósito				0					

FUENTE: Elaboración del OSFEM, con información de la Cuenta Pública Municipal del ejercicio fiscal 2016 proporcionada por el Ayuntamiento.



A partir de los procesos de planeación, programación, presupuestación, ejecución, evaluación y control realizados por los municipios al seno del Sistema de Coordinación Hacendaria y en las comisiones temáticas llevadas a cabo en el Instituto Hacendario del Estado de México, el Órgano Superior de Fiscalización del Estado de México emite la siguiente:

Recomendación

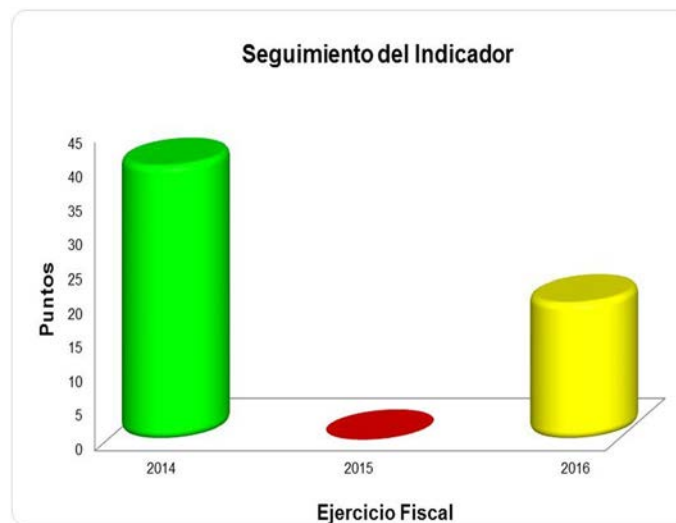
Dar seguimiento a los indicadores que evalúan el cumplimiento de sus objetivos, considerando la Metodología del Marco Lógico, con base en las Matrices de Indicadores para Resultados Tipo, publicadas en el Manual para la Planeación, Programación y Presupuesto Municipal correspondiente, emitido por la Secretaría de Finanzas, a fin de adoptar el Presupuesto basado en Resultados y remitir la información requerida por el OSFEM conforme a los "Lineamientos para la Integración de la Cuenta Pública Municipal".



**INDICADORES ESPECÍFICOS PARA LA
EVALUACIÓN DE LA ADMINISTRACIÓN
MUNICIPAL 2016**

Documentos para el Desarrollo Institucional

Para lograr una eficiente administración pública municipal es indispensable que la entidad cuente con los manuales de organización y de procedimientos, así mismo con el Organigrama y el Reglamento Interior, por lo cual el OSFEM verificó la existencia y actualización de dichos documentos mediante la aplicación de este indicador, del cual se desprenden los resultados siguientes:



Periodo	2014	Evaluación	2015	Evaluación	2016	Evaluación
Diciembre	40 Puntos	Adecuado	0 Puntos	Crítico	20 Puntos	Suficiente

FUENTE: Elaboración del OSFEM, con información de la Cuenta Pública Municipal del ejercicio fiscal 2016 proporcionada por el Ayuntamiento.

La revisión a la información remitida por la entidad fiscalizable correspondiente al ejercicio 2016, en términos de los “Lineamientos para la Elaboración de la Cuenta Pública Municipal 2016” emitidos por el OSFEM, muestra que la evaluación alcanzada en este rubro fue de **Suficiente**. Los resultados se presentan a continuación:



Documentos para el Desarrollo Institucional			
Requerimiento	Cumple		Recomendación
	Sí	No	
Organigrama	✓		Elaborar y aprobar los manuales de organización y de procedimientos, así como mantener actualizados el Organigrama y el Reglamento Interior, con la finalidad de eficientar la gestión pública municipal.
Manual de Organización		✓	
Manual de Procedimientos		✓	
Reglamento Interior	✓		

FUENTE: Elaboración del OSFEM, con información de la Cuenta Pública Municipal del ejercicio fiscal 2016 proporcionada por el Ayuntamiento.

El resultado de la evaluación del indicador, le fue dado a conocer al Ayuntamiento, mediante los pliegos de recomendaciones números OSFEM/AEEP/SEPM/2911/2016 y OSFEM/AEEP/SEPM/1447/2017 y a la Contraloría Interna Municipal mediante los oficios de promoción números OSFEM/AEEP/SEPM/2912/2016 y OSFEM/AEEP/SEPM/1448/2017 de fechas 08 de noviembre de 2016 y 22 de marzo de 2017, respectivamente.

Competencia Laboral de los Servidores Públicos

El Órgano Superior de Fiscalización del Estado de México, de acuerdo a las funciones que legalmente le fueron conferidas, determinó evaluar la competencia laboral de los servidores públicos adscritos a las diferentes áreas del Ayuntamiento, verificando el cumplimiento a los artículos 32 fracción IV, 92 fracción IV, 96 fracción I, 96 Ter y 96 Quintus de la Ley Orgánica Municipal del Estado de México y el artículo 169 fracción IV del Código Financiero del Estado de México y Municipios, con la finalidad de emitir recomendaciones que incidan en las actividades inherentes al puesto que desempeñan.

En este sentido, la evaluación de la competencia laboral se realizó con la información proporcionada por la entidad fiscalizable, referente a los servidores públicos de la administración municipal, cuyos resultados son los siguientes:



FUENTE: Elaboración del OSFEM.

Como se muestra en la gráfica anterior, los servidores públicos del ente municipal no cumplen con la totalidad de los requisitos establecidos en la Ley para ocupar los cargos que les fueron conferidos, los cuales se detallan en el siguiente cuadro:

Tesorero Municipal			
Requerimiento	Cumple		Recomendación
	Sí	No	
Título profesional en las áreas jurídicas, económicas o contable administrativas.	✓		Contratar un Tesorero Municipal que cuente con título profesional en las áreas jurídicas, económicas o contable administrativas, experiencia mínima de un año y con la Certificación de Competencia Laboral en funciones expedida por el Instituto Hacendario del Estado de México.
Experiencia mínima de un año.		✓	
Certificación de competencia laboral en funciones expedida por el Instituto Hacendario del Estado de México.	✓		



Contralor Interno Municipal			
Requerimiento	Cumple		Recomendación
	Sí	No	
1. Título profesional en las áreas jurídicas, económicas o contable administrativas.	✓		Contratar un Contralor Interno Municipal que cuente con título profesional en las áreas jurídicas, económicas o contable administrativas, experiencia mínima de un año y con la Certificación de Competencia Laboral en funciones expedida por el Instituto Hacendario del Estado de México.
2. Experiencia mínima de un año.		✓	
3. Certificación de competencia laboral en funciones expedida por el Instituto Hacendario del Estado de México.	✓		

Secretario del Ayuntamiento			
Requerimiento	Cumple		Recomendación
	Sí	No	
1. Título profesional de educación superior.	✓		Mantener la vigencia de la Certificación en Competencia Laboral para cumplir con los requisitos establecidos en el artículo 92 fracción IV de la Ley Orgánica Municipal del Estado de México.
2. Experiencia mínima de un año.	✓		
3. Certificación de competencia laboral en funciones expedida por el Instituto Hacendario del Estado de México.	✓		

Director de Obras			
Requerimiento	Cumple		Recomendación
	Sí	No	
1. Título profesional en ingeniería, arquitectura o alguna área afín.	✓		Contratar un Director de Obras que cuente con título profesional en ingeniería, arquitectura o alguna área afín, experiencia mínima de un año y con la Certificación de Competencia Laboral en funciones expedida por el Instituto Hacendario del Estado de México.
2. Experiencia mínima de un año.	✓		
3. Certificación de competencia laboral en funciones expedida por el Instituto Hacendario del Estado de México.		✓	



Director de Desarrollo Económico			
Requerimiento	Cumple		Recomendación
	Sí	No	
1. Título profesional en el área económico-administrativa.		✓	Contratar un Director de Desarrollo Económico que cuente con título profesional en el área económico-administrativa, experiencia mínima de un año y con la Certificación de Competencia Laboral en funciones expedida por el Instituto Hacendario del Estado de México.
2. Experiencia mínima de un año.		✓	
3. Certificación de competencia laboral en funciones expedida por el Instituto Hacendario del Estado de México.		✓	

Director de Catastro			
Requerimiento	Cumple		Recomendación
	Sí	No	
1. Título profesional.	✓		Contratar un Director de Catastro que cuente con título profesional y/o experiencia mínima de un año, así como la Certificación de Competencia Laboral en funciones expedida por el Instituto Hacendario del Estado de México.
2. Experiencia mínima de un año.	✓		
3. Certificación de competencia laboral en funciones expedida por el Instituto Hacendario del Estado de México.		✓	

FUENTE: Elaboración del OSFEM.

El resultado de la evaluación de los indicadores, le fue dado a conocer al Ayuntamiento, mediante los pliegos de recomendaciones números OSFEM/AEEP/SEPM/2911/2016 y OSFEM/AEEP/SEPM/1447/2017 y a la Contraloría Interna Municipal mediante los oficios de promoción números OSFEM/AEEP/SEPM/2912/2016 y OSFEM/AEEP/SEPM/1448/2017 de fechas 08 de noviembre de 2016 y 22 de marzo de 2017, respectivamente.



Evaluación de Mejora Regulatoria Municipal

En atención a las funciones que legalmente le fueron conferidas al Órgano Superior de Fiscalización del Estado de México, se evaluó por cuarto año consecutivo la Mejora Regulatoria Municipal, en la cual se verificó el apego que el Ayuntamiento brindó al marco jurídico establecido en el artículo 139 Bis de la Constitución Política del Estado Libre y Soberano de México, a la Ley para la Mejora Regulatoria del Estado de México y Municipios y su respectivo Reglamento, así como la Ley Orgánica Municipal del Estado de México, la Ley de Competitividad y Ordenamiento Comercial del Estado de México y Municipios y la Ley de Gobierno Digital del Estado de México y Municipios. El resultado de dicha evaluación permite al ente fiscalizable contar con los elementos para instaurar políticas públicas que fomenten el empleo, el desarrollo socioeconómico municipal, la competitividad, la transparencia, la agilización de los procesos administrativos que coadyuven a eficientar la administración pública en su jurisdicción.

Para llevar a cabo esa cuarta revisión, el OSFEM remitió al Ayuntamiento mediante el oficio número OSFEM/AEEP/SEPM/1444/16 de fecha 26 de abril de 2016, el Cuestionario para el Diagnóstico de la Mejora Regulatoria Municipal, requiriendo la evidencia que acredite el cumplimiento para cada uno de los 40 reactivos, mismos que fueron formulados con base en la Normatividad aplicable a este rubro.

Con la documental remitida por la entidad, la Auditoría Especial de Evaluación de Programas procedió a su análisis, emitiendo el Pliego de Recomendaciones número OSFEM/AEEP/SEPM/2013/2016 y el Oficio de Promoción número OSFEM/AEEP/SEPM/2014/2016 ambos de fecha 07 de septiembre de 2016, en los cuales se le informó a la entidad que obtuvo un nivel de calificación de **Insuficiente**.

Comportamiento de los Resultados de Mejora Regulatoria Municipal 2013, 2014, 2015 y 2016

Durante el periodo 2013-2016, en el cual el OSFEM ha hecho la evaluación en materia de Mejora Regulatoria, el Ayuntamiento de Calimaya se ha mantenido en un nivel de desempeño negativo con relación a los ejercicios fiscales 2014, 2015 y 2016; toda vez que presenta inobservancia a la legislación aplicable a nivel municipal en esta materia. Como se puede observar en la siguiente gráfica:



FUENTE: Elaboración del OSFEM.

En ese sentido, para un adecuado desempeño en materia de Mejora Regulatoria, así como dar cumplimiento a las disposiciones normativas aplicables a nivel municipal, es necesario que la entidad atienda las siguientes:

Recomendaciones

1. Efectuar sesiones de la Comisión Municipal de Mejora Regulatoria.
2. Implementar acciones por el Director de Desarrollo Económico encaminadas a generar inversiones productivas y empleos remunerados.
3. Contar con un procedimiento para realizar los Programas de Mejora Regulatoria al interior del municipio.
4. Remitir el Informe Anual de Avance Programático 2015 a la Comisión Municipal de Mejora Regulatoria para su análisis y evaluación.



Recomendaciones

5. Dar a conocer el Informe Anual de Avance Programático a la Comisión Estatal de Mejora Regulatoria.
6. Mantener actualizado el Manual de la Normateca Interna de la entidad municipal. Cabe mencionar que la Normateca deberá estar disponible para su consulta en su portal de internet.
7. Difundir en el portal de internet y/o por otro medio de acceso público las acciones implementadas en materia de Mejora Regulatoria en su entidad municipal.
8. Instaurar el Sistema de Apertura Rápida de Empresas del Estado de México en su entidad.
9. Incluir en el portal web de su municipio la liga electrónica de acceso al Sistema de Apertura Rápida de Empresas.
10. Sesionar cada tres meses los Comités Internos de Mejora Regulatoria.
11. Implementar el Programa para el otorgamiento de Licencias y/o Permisos Provisionales para negocios de bajo riesgo en su entidad.
12. Aprobar el Programa para el otorgamiento de Licencias y/o Permisos Provisionales para negocios de bajo riesgo para el ejercicio 2016, mediante sesión de Cabildo.
13. Elaborar y/o actualizar el Reglamento Municipal para la Mejora Regulatoria.
14. Informar el avance programático de Mejora Regulatoria y la evaluación de resultados al Cabildo Municipal.
15. Instalar la Ventanilla Única en su municipio.
16. Dar respuesta en un término no mayor de 5 días hábiles, a partir de la fecha de acuse de recibo, al trámite presentado.
17. Implementar la apertura rápida de unidades económicas dentro de su territorio municipal, a través de mecanismos y programas especiales.
18. Crear en su portal de internet un apartado en el cual se encuentre el Registro Municipal para unidades económicas.
19. Informar a las autoridades estatales correspondientes, dentro de los primeros 5 días hábiles de cada mes, el Registro Municipal de unidades económicas.
20. Realizar visitas de verificación a las unidades económicas que operan en su demarcación.
21. Operar el Sistema de unidades económicas en su municipio.
22. Coordinar la operación de la Ventanilla Única de su municipio con el Sistema para la alimentación de los datos de la unidad económica.
23. Orientar y coordinar mediante la Ventanilla Única, la gestión de trámites con las áreas involucradas al interior del municipio, así como a los particulares para la obtención de licencias de funcionamiento en su territorio municipal.
24. Designar a la Unidad Administrativa que se encargará del control y seguimiento del Gobierno Digital en su entidad.
25. Implementar la Ley del Gobierno Digital para la prestación de los trámites y servicios que ofrece a los ciudadanos de su entidad municipal.
26. Informar trimestralmente el Reporte de Avance de los Programas de Trabajo de Tecnologías de Información al Secretario Técnico de su municipio.
27. Obtener el certificado digital de la firma electrónica avanzada para la elaboración de trámites y servicios de la Dirección General del Sistema Estatal de Informática (DGSEI).



Cabe señalar que las recomendaciones efectuadas por el Órgano Técnico de la Legislatura coadyuvan a que el Ayuntamiento cuente con los elementos indispensables para realizar los ajustes a sus procesos administrativos y sus políticas públicas, a fin de dar cumplimiento con la normatividad en la materia y a su vez dar respuesta a las necesidades de la población generando valor público.

Evaluación de Protección Civil Municipal

En apego a las responsabilidades jurídicas conferidas al Órgano Superior de Fiscalización del Estado de México, se determinó dar seguimiento a la evaluación de los Consejos Municipales de Protección Civil para el ejercicio 2016, derivado de las necesidades de prevención, auxilio y recuperación por los acontecimientos naturales o antrópicos que han afectado a la población e infraestructura, con la finalidad de hacer recomendaciones a los Ayuntamientos en respuesta a las demandas de la sociedad ante la existencia de población y áreas vulnerables dentro de su territorio, así como para la prevención, bajo la Gestión Integral de Riesgos, de los efectos de los fenómenos perturbadores que se presentan.

Dicho seguimiento se llevó a cabo mediante un cuestionario denominado Diagnóstico de los Consejos Municipales de Protección Civil que constó de 32 reactivos divididos en dos rubros, los cuales fueron “Estructura y Funcionamiento Municipal” y “Programas y Planes Operativos”; lo anterior, en apego a las disposiciones jurídicas que regulan lo referente a protección civil como la Ley General de Protección Civil en conjunto con su Reglamento, el Libro Sexto del Código Administrativo del Estado de México y su Reglamento, así como la Ley Orgánica Municipal y de igual manera las normas técnicas en materia de seguridad.

Con la revisión de la información emitida por el Ayuntamiento, el Órgano Técnico de la Legislatura emitió el Pliego de Recomendaciones OSFEM/AEEP/SEPM/2013/2016 y el Oficio de Promoción OSFEM/AEEP/SEPM/2014/2016, ambos de fecha 07 de septiembre de 2016, en los cuales se le informó al ente fiscalizable que el resultado de su evaluación fue de **Crítico**, como se observa en la siguiente gráfica:



FUENTE: Elaboración del OSFEM.

Comportamiento de los Resultados de Protección Civil Municipal.

El Ayuntamiento de Calimaya, ha mantenido la evaluación negativa durante los ejercicios fiscales evaluados, por lo que deberá atender las recomendaciones realizadas por el Órgano Técnico de la Legislatura, en el sentido de implementar acciones tendentes a dar cumplimiento a las disposiciones jurídicas que regulan la Protección Civil a nivel municipal. Dicha situación se puede observar en la siguiente gráfica:



FUENTE: Elaboración del OSFEM.

En ese sentido, para un adecuado desempeño en materia de Protección Civil, así como dar cumplimiento a las disposiciones normativas aplicables a nivel municipal, es necesario que la entidad atienda las siguientes:

Recomendaciones

En Materia de Estructura y Funcionamiento Municipal de Protección Civil

1. Integrar la Comisión Permanente de Protección Civil.
2. Constituir el Consejo Municipal de Protección Civil.
3. Aprobar en Sesión de Cabildo el Consejo Municipal de Protección Civil.
4. Realizar sesiones ordinarias del Consejo Municipal de Protección Civil.
5. Coordinar acciones entre el Consejo Municipal de Protección Civil y el Sistema Estatal de Protección Civil.
6. Apegarse a los estándares internacionales del emblema de Protección Civil.
7. Capacitar al Titular de la Unidad Municipal de Protección Civil.
8. Certificar y/o capacitar en materia de Protección Civil al personal de la Coordinación Municipal de Protección Civil.
9. Integrar el Cuerpo de Bomberos.
10. Implementar el servicio profesional de carrera para el personal de Bomberos y Protección Civil de la entidad.
11. Que el personal realice la formación técnica en atención prehospitalaria en instituciones reconocidas por la SEP.
12. Dotar de los insumos necesarios a las ambulancias, como se marca en la normatividad para otorgar un servicio óptimo a la población que lo requiera.



Recomendaciones

En Materia de Programas y Planes Operativos

13. Formular los planes operativos para los diferentes fenómenos perturbadores que puedan afectar al municipio, especificando las acciones a realizar por la Coordinación Municipal de Protección Civil.
14. Vincular los Programas de Protección Civil Municipales con los desarrollados por el Sistema Estatal.
15. Realizar los Programas de Protección Civil Municipales contemplando las acciones preventivas, de auxilio y de recuperación, así como las encaminadas a prevenir el impacto de los fenómenos perturbadores.
16. Formular los Planes Operativos aplicables para los riesgos dentro del territorio municipal.
17. Conformar Unidades Internas de Protección Civil en todos los inmuebles del Gobierno Municipal o los arrendados por éste.
18. Elaborar en cada inmueble ocupado por el Ayuntamiento, su Programa de Protección Civil.
19. Remitir a la Dirección General de Protección Civil, los Programas de Protección Civil para su registro.
20. Capacitar a la población sobre medidas de autoprotección y de auxilio.
21. Colocar la señalización Preventiva, Informativa, Informativa de desastre, Obligación, Emergencia y Restrictiva en todos los inmuebles del Gobierno Municipal o los arrendados por éste.
22. Practicar simulacros de gabinete en los inmuebles pertenecientes o arrendados por el Ayuntamiento, con el fin de coordinar acciones entre las brigadas de la Unidad Interna de Protección Civil.
23. Realizar simulacros de campo y/o gabinete en coordinación con las autoridades de Protección Civil Municipal y/o Estatal.
24. Efectuar acciones tendentes a promover, desarrollar, vigilar y evaluar los programas en materia de Protección Civil.
25. Fomentar la cultura de la prevención, detección de riesgos, auxilio y protección a la población.



RESULTADO DE LA FISCALIZACIÓN



CUMPLIMIENTO DE LA LEY GENERAL DE CONTABILIDAD GUBERNAMENTAL Y LOS DOCUMENTOS EMITIDOS POR EL CONSEJO NACIONAL DE ARMONIZACIÓN CONTABLE

Municipio de Calimaya		
Guía para el cumplimiento de la Ley General de Contabilidad Gubernamental	Cumplió	Comentarios
1. Cuenta con Manuales de Contabilidad.	Sí	
2. Registra en cuentas específicas del activo los bienes muebles e inmuebles; así como el registro contable de las inversiones en bienes de dominio público y el registro auxiliar de monumentos arqueológicos, artísticos e históricos.	Sí	Revela obras de dominio público que no se registraron al gasto al cierre del ejercicio. Presenta obras capitalizables con avance físico y financiero al 100 por ciento.
3. Publica el inventario actualizado en internet.	No	
4. Realiza la baja de bienes muebles e inmuebles.	Sí	
5. Realiza los registros contables con base acumulativa.	Sí	
6. Los registros auxiliares muestran los avances presupuestarios y contables.	Sí	
7. La lista de cuentas este alineada al plan de cuentas emitido por el CONAC.	Sí	Presenta cuentas limitadas en el ámbito municipal.
8. Realiza la contabilización de las operaciones conforme a las etapas presupuestales y contables respaldadas con la documentación original que compruebe y justifique los registros que se efectúen.	Sí	
9. Presenta el Estado de Situación Financiera, Estado de Actividades, Estado de Variación en la Hacienda Pública, Estado de Cambios en la Situación Financiera, Estado de Flujos de Efectivo, Notas a los estados financieros, Estado Analítico del Activo.	Sí	Presenta cifras que no coinciden entre los estados financieros. Presenta diferencias en la conciliación de ingresos y egresos contables y presupuestarios



Municipio de Calimaya		
Guía para el cumplimiento de la Ley General de Contabilidad Gubernamental	Cumplió	Comentarios
10. Estado Analítico de Ingresos y Estado Analítico del Ejercicio del Presupuesto de Egresos (identificar los montos y adecuaciones en las clasificaciones Administrativa, Económica, por Objeto del Gasto, Funcional y Programática).	Sí	Presenta diferencia en los estados presupuestarios. Presenta estados presupuestarios sin equilibrio entre el ingreso y egreso. Revela capítulos que fueron ejercidos sin contar con suficiencia presupuestal.
11. Dispone de catálogos de bienes y las respectivas matrices de conversión con las características señaladas en los artículos 40 y 41, asimismo, de la norma y metodología que establezca los momentos contables de ingresos y gastos previstos en la ley.	Sí	
12. Realiza los registros contables con base acumulativa y en apego a los postulados básicos de contabilidad gubernamental armonizados en sus respectivos libros de diario, mayor e inventarios y balances.	Sí	Revela cuentas con saldo contrario a su naturaleza. Diferencias en saldos registrados por la entidad municipal y entidades externas.
13. La información financiera, presupuestaria, programática y contable, es la base para la elaboración de la Cuenta Pública.	Sí	Presenta diferencias entre la información Patrimonial y Presupuestal de Cuenta Pública y el informe de Diciembre.
14. Mantener registros específicos de cada fondo, programa o convenio debidamente actualizados, identificados y controlados, así como la documentación original que justifique y compruebe el gasto incurrido.	Sí	El registro de los recursos FISMDF, FORTAMUNDF, FEFOM, participaciones federales y participaciones estatales; difiere con lo publicado en las Gacetas del Gobierno del Estado de México. El saldo en bancos de los recursos FISMDF y FORTAMUNDF, no corresponde con lo registrado en el ingreso recaudado menos el egreso pagado.
15. Cancelar la documentación comprobatoria del egreso con la leyenda "Operado" o como se establezca en las disposiciones locales, identificándose con el nombre del fondo de aportaciones, programa o convenio respectivo.	Sí	
16. Realizar en términos de la normativa que emita el consejo, el registro contable, presupuestario y patrimonial de las operaciones realizadas con los recursos federales conforme a los momentos contables y clasificaciones de programas y fuentes de financiamiento.	Sí	
17. Coadyuvar con la fiscalización de las cuentas públicas, conforme a lo establecido en el artículo 49, fracciones III y IV, de la Ley de Coordinación Fiscal y demás disposiciones aplicables. Para ello, las instancias fiscalizadoras competentes verificarán que los recursos federales que reciban las entidades federativas, los municipios y las demarcaciones territoriales del Distrito Federal, se ejerzan conforme a los calendarios previstos y de acuerdo con las disposiciones aplicables del ámbito federal y local.	Sí	



Municipio de Calimaya		
Guía para el cumplimiento de la Ley General de Contabilidad Gubernamental	Cumplió	Comentarios
18. Recursos federales aplicados conforme a reglas de operación y en el caso de recursos locales, a las demás disposiciones aplicables.	Sí	
19. Remitir a la SHCP a través del sistema de información a que se refiere el artículo 85 de la LFPRH la información sobre ejercicio y destino de gastos federales.	Sí	Los recursos FISMDF no se publicaron a través del portal aplicativo de la SHCP.



CUMPLIMIENTO DEL TÍTULO QUINTO DE LA LEY GENERAL DE CONTABILIDAD GUBERNAMENTAL Y LOS DOCUMENTOS EMITIDOS POR EL CONAC

Municipio de Calimaya		
Cumplimiento del Título Quinto de la Ley General de Contabilidad Gubernamental (Ejercicio 2016)		
Nombre del Formato	Cumplió	Comentarios
1. Estado de Situación Financiera.	No	
2. Estado de Variación de la Hacienda Pública.	No	
3. Estado de Cambios en la Situación Financiera.	No	
4. Notas a los Estados Financieros.	No	
5. Estado Analítico del Activo.	No	
6. Norma para establecer la estructura del Calendario de Ingresos base mensual.	No	
7. Norma para establecer la estructura del Calendario del Presupuesto de Egresos base mensual.	No	
8. Norma para la difusión a la ciudadanía de la ley de Ingresos y del Presupuesto de Egresos.	Si	
9. Norma para armonizar la presentación de la información adicional a la iniciativa de la Ley de Ingresos.	Si	
10. Norma para armonizar la presentación de la información adicional del Proyecto del Presupuesto de Egresos.	Si	
11. Norma para establecer la estructura de información de montos pagados por ayudas y subsidios.	Si	Publicado al tercer trimestre
12. Normas para establecer la estructura de información del formato de programas con recursos federales por orden de gobierno.	Si	Publicado al tercer trimestre
13. Normas para establecer la estructura de información del formato del ejercicio y destino de gasto federalizado y reintegros.	Si	Publicado al tercer trimestre



Municipio de Calimaya		
Cumplimiento del Título Quinto de la Ley General de Contabilidad Gubernamental (Ejercicio 2016)		
Nombre del Formato	Cumplió	Comentarios
14. Normas para establecer la estructura de los formatos de información de obligaciones pagadas o garantizadas con fondos federales.	No	
15. Lineamientos de información pública financiera para el Fondo de Aportaciones para la Infraestructura Social.	Si	
16. Norma para establecer la estructura de información del formato de aplicación de recursos del Fondo de Aportaciones para el Fortalecimiento de los Municipios y de las Demarcaciones Territoriales del Distrito Federal.	Si	Publicado al tercer trimestre
17. Normas para establecer la estructura de información de la relación de las cuentas bancarias productivas específicas que se presentan en la cuenta pública, en las cuales se depositen los recursos federales transferidos.	No	
18. Norma y modelo de estructura de información relativa a los Fondos de Ayuda Federal para la Seguridad Pública.	Si	
19. Publicación del inventario de los bienes y actualizar por lo menos cada 6 meses.	No	

**CUMPLIMIENTO DEL INFORME DEL EJERCICIO DE LOS RECURSOS DEL RAMO 33 REPORTADO EN EL SISTEMA DEL FORMATO ÚNICO**

	Ingreso (Miles de pesos)		
	Gaceta del Gobierno	SFU Formato Nivel Financiero	Diferencia
Publicación de los recursos FISMDF	9,184.0		9,184.0
Publicación de los recursos FORTAMUNDF	26,613.6	26,613.6	

En términos de los artículos 71, 72 y 81 de la Ley General de Contabilidad Gubernamental, las entidades federativas, los municipios y las demarcaciones territoriales del Distrito Federal, deben informar a la Secretaría de Hacienda y Crédito Público sobre el ejercicio y destino de los recursos federales que reciban. En cumplimiento del artículo 81 de la Ley General de Contabilidad Gubernamental, el Consejo Nacional de Armonización Contable emitió la “Norma para establecer la estructura de información del formato del ejercicio y destino de gasto federalizado y reintegros”, publicada el 4 de abril de 2013 en el Diario Oficial de la Federación.

De acuerdo con los Lineamientos para Informar Sobre los Recursos Federales Transferidos a las Entidades Federativas, Municipios y Demarcaciones Territoriales del Distrito Federal, y de Operación de los recursos del Ramo General 33 publicados el 25 de abril de 2013 en el Diario Oficial de la Federación, se observó que el informe de los recursos FISMDF no se publicó en el formato de Nivel Financiero a través del portal aplicativo de la Secretaría de Hacienda y Crédito Público en el Sistema de Formato Único y FORTAMUNDF coincide con lo que revela la Gaceta del Gobierno del Estado de México.

**HALLAZGOS DE CUENTA PÚBLICA 2016****Municipio de Calimaya**

Núm.	Hallazgo	Recomendación
1	En el ejercicio 2016 la información patrimonial de la Cuenta Pública difiere de la presentada en el Informe Mensual de diciembre.	Integrar la Cuenta Pública con las cifras acumuladas al 31 de diciembre y presentadas en el Informe Mensual correspondiente, con base en los artículos 16,17, 19, 21, 22, 23, 34, 35 36, 37 fracción II, 38, 40, 41, 52, 84 y 85 fracción I y III de la Ley General de Contabilidad Gubernamental y 342, 343 y 344 del Código Financiero del Estado de México y Municipios y Manual Único de Contabilidad Gubernamental para las Dependencias y Entidades Públicas del Gobierno y Municipios del Estado México (Decimoquinta Edición 2016).
2	En el Estado de Situación Financiera Comparativo las cuentas de otros bienes muebles y documentos comerciales por pagar a corto plazo presentan saldo al 31 de diciembre 2016, las cuales no se utilizan en el Estado de México.	Realizar la reclasificación, con base en los artículos 22, 24, 36, 37 fracción II, 41, 84 y 85 fracción I y III de la Ley General de Contabilidad Gubernamental, 342, 343 y 344 párrafo primero del Código Financiero del Estado de México y Municipios y Manual Único de Contabilidad Gubernamental para las Dependencias y Entidades Públicas del Gobierno y Municipios del Estado México (Decimoquinta Edición 2016).
3	El anexo al Estado de Situación Financiera revela cuentas con saldo contrario a su naturaleza.	Realizar la depuración correspondiente, de conformidad con el artículo 22, 84 y 85 fracción I y III de la Ley General de Contabilidad Gubernamental, 339, 341, 342, 344 párrafo primero, 352, 353 y 356 del Código Financiero del Estado de México y Municipios y Manual Único de Contabilidad Gubernamental para las Dependencias y Entidades Públicas del Gobierno y Municipios del Estado México (Decimoquinta Edición 2016) .
4	En el Estado de Situación Financiera Comparativo se determinó diferencia entre el total de activo contra la suma de pasivo más patrimonio por 35.0 miles de pesos.	Realizar los ajustes correspondientes, de tal manera que exista el balance del activo con la suma de pasivo más patrimonio, con base en los artículos 16, 19, 22, 34, 36, 37 fracción II, 40, 41, 44, 84 y 85 fracción I y III de la Ley General de Contabilidad Gubernamental, 342, 343 y 344 párrafo primero del Código Financiero del Estado de México y Municipios y Manual Único de Contabilidad Gubernamental para las Dependencias y Entidades Públicas del Gobierno y Municipios del Estado México (Decimoquinta Edición 2016).
5	El Estado de Situación Financiera Comparativo y anexo revelan saldo en deudores diversos por cobrar a corto plazo (se observó resarcitorio en Informes Mensuales), anticipo a proveedores, anticipo a contratistas, servicios personales por pagar a corto plazo, proveedores por pagar a corto plazo y otras cuentas por pagar a corto plazo con antigüedad mayor a un año.	Realizar la depuración de las cuentas con antigüedad mayor a un año, de conformidad con los artículos 21 y 22 de la Ley General de Contabilidad Gubernamental, 95 fracciones I, IV, IX y XVI de la Ley Orgánica Municipal, Manual Único de Contabilidad Gubernamental para las Dependencias y Entidades Públicas del Gobierno y Municipios del Estado México (Decimoquinta Edición 2016) y Lineamientos de Control Financiero y Administrativo para las Entidades Fiscalizables Municipales del Estado de México.
6	En el Estado de Situación Financiera Comparativo, el Municipio, revela afectación a la cuenta de resultado de ejercicios anteriores y la autorización no justifica el total de la afectación.	Verificar que previo a la afectación de resultado de ejercicios anteriores se cuente con la justificación y autorización del acuerdo de Cabildo con base en los artículos 21 y 22 de la Ley General de Contabilidad Gubernamental, en cumplimiento con las políticas de registro para Resultado de Ejercicios Anteriores segundo párrafo del Manual Único de Contabilidad Gubernamental para las Dependencias y Entidades Públicas del Gobierno y Municipios del Estado México, 342, 344 párrafo primero y 352 párrafo tercero del Código Financiero del Estado de México y Municipios.



Municipio de Calimaya

Núm.	Hallazgo	Recomendación
7	El saldo de los rubros del Estado Analítico de la Deuda y Otros Pasivos difiere con lo que revela el Estado de Situación Financiera Comparativo.	Realizar la conciliación correspondiente con la finalidad de mostrar la situación real que guarda la entidad, de acuerdo con los artículos 21, 22, 34, 36, 37 fracción II, 38, 40, 41, 44, 45, 84 y 85 fracción I y III de la Ley General de Contabilidad Gubernamental, 342, 344 y 352 del Código Financiero del Estado de México y Municipios y Manual Único de Contabilidad Gubernamental para las Dependencias y Entidades Públicas del Gobierno y Municipios del Estado México (Decimoquinta Edición 2016).
8	El cálculo de la depreciación difiere del saldo registrado en el Estado de Situación Financiera.	Realizar las acciones necesarias para que el cálculo de la depreciación corresponda con los registros contables, de acuerdo con los artículos 21, 22, 36, 37, 40, 41, 42, 44, 84 y 85 fracciones I y II de la Ley General de Contabilidad Gubernamental, 342, 344 primer párrafo y 352 del Código Financiero del Estado de México y Municipios y con el Capítulo VI "políticas de registro" apartado Depreciaciones del Manual Único de Contabilidad Gubernamental para las Dependencias y Entidades Públicas del Gobierno y Municipios del Estado México (Decimoquinta Edición 2016).
9	El Informe Anual de Construcciones en Proceso presenta obras capitalizables con avance físico y financiero al 100 por ciento.	Realizar el traspaso de obras concluidas a la cuenta de bienes inmuebles, de acuerdo con los artículos 29 y 71 de la Ley General de Contabilidad Gubernamental, 96 bis de fracción XIX de la Ley Orgánica Municipal del Estado de México, capítulo VI "políticas de registro referentes a obra pública y construcciones en proceso" del Manual Único de Contabilidad Gubernamental para las Dependencias y Entidades Públicas del Gobierno y Municipios del Estado México (Decimoquinta Edición 2016) y Lineamientos de Control Financiero y Administrativo para las Entidades Fiscalizables Municipales del Estado de México, en las disposiciones generales del Título segundo el numeral 56 del apartado de Construcciones en Proceso en Bienes de Dominio Público, capítulo VI de los lineamientos de depuración de construcciones en proceso, Primero numeral B Reglas Específicas del Registro y Valoración del Activo punto 2 del Acuerdo por el que se emiten las Reglas Específicas del Registro y Valoración del Patrimonio.
10	El Informe Anual de Construcciones en Proceso revela obras de dominio público que no se registraron al gasto al cierre del ejercicio.	Al concluir la obra o al cierre del ejercicio transferir el saldo de la cuenta construcciones en bienes del dominio público al resultado del ejercicio, para mostrar el resultado real de las operaciones de la entidad municipal, con base en el artículo 29 de la Ley General de Contabilidad Gubernamental, en las políticas de registro capítulo VI construcciones en Proceso del Manual Único de Contabilidad Gubernamental para las Dependencias y Entidades Públicas del Gobierno y Municipios del Estado México (Decimoquinta Edición 2016), en el capítulo VI de los Lineamientos para la Depuración de la Cuenta de Construcciones en Proceso en Bienes de Dominio Público y en Bienes de Dominio Propio de las Entidades Fiscalizables del Estado de México publicados en la Gaceta del Gobierno del Estado de México núm. 104 del 28 de noviembre de 2016, Primero numeral B Reglas Específicas del Registro y Valoración del Activo, punto 2 del Acuerdo por el que se emiten las Reglas Específicas del Registro y Valoración del Patrimonio.
11	El Informe Anual de Construcciones en Proceso revela obras de ejercicios anteriores.	Realizar la depuración de obras, de conformidad al artículo 21, 22, 29 de la Ley General de Contabilidad Gubernamental, 96 de la Ley Orgánica Municipal del Estado de México, y con la Gaceta del Gobierno del Estado de México, núm. 104 del 28 de noviembre de 2016.



Municipio de Calimaya

Núm.	Hallazgo	Recomendación
12	En el Estado Analítico de Ingresos Integrado y el Estado Analítico del Ejercicio del Presupuesto de Egresos Integrado la información difiere de la revelada en el DIF.	Implementar conciliaciones periódicas entre el Municipio y sus organismos descentralizados, además de realizar la integración, de conformidad con los artículos 19 fracción IV, 21 y 22 de la Ley General de Contabilidad Gubernamental y con el postulado básico del registro e integración presupuestaria del Acuerdo por el que se emiten los Postulados Básicos de Contabilidad Gubernamental. Verificar que en lo sucesivo se cumpla con el equilibrio presupuestario, con base en los artículos 21, 22, 38 y 61 de la Ley General de Contabilidad Gubernamental, 18 de la Ley Federal de Presupuesto y Responsabilidad Hacendaria, 116 Constitución Política de los Estados Unidos Mexicanos, 301, 305, 342 y 344 del Código Financiero del Estado de México y Municipios, de los Criterios para el proceso de integración del proyecto de presupuesto 2.- Programación presupuestaria 3.- Presupuesto, del equilibrio presupuestario, del Manual para la Planeación, Programación y Presupuestación Municipal para el ejercicio 2016, por lo que la asignación se debe orientar a una práctica para establecer un balance en la presupuestación.
13	El Estado Analítico de Ingresos y el Estado Analítico del Ejercicio del Presupuesto de Egresos no cumplen con el equilibrio entre ingresos y egresos.	Realizar conciliaciones periódicas, de tal manera que el importe registrado en FISDMF en el Estado Analítico de Ingresos sea igual al publicado en la Gaceta del Gobierno del Estado de México del 29 de enero de 2016, de acuerdo con los artículos 16, 21, 22, 34, 36 Fracción III y 70 fracciones I y V, de La Ley General de Contabilidad Gubernamental, 342 y 344 Párrafo primero del Código Financiero del Estado de México y Municipios.
14	El registro de FISDMF del Estado Analítico de Ingresos difiere con lo publicado en la Gaceta del Gobierno del Estado de México, núm. 19 del 29 de enero de 2016 por 916.6 miles de pesos.	Realizar conciliaciones periódicas, de tal manera que el importe registrado en FISDMF en el Estado Analítico de Ingresos sea igual al publicado en la Gaceta del Gobierno del Estado de México del 29 de enero de 2016, de acuerdo con los artículos 16, 21, 22, 34, 36 y 70 fracciones I y V, de La Ley General de Contabilidad Gubernamental, 342 y 344 Párrafo primero del Código Financiero del Estado de México y Municipios.
15	El registro de FORTAMUNDF del Estado Analítico de Ingresos difiere con lo publicado en la Gaceta del Gobierno del Estado de México, núm. 19 del 29 de enero de 2016 por 5,386.8 miles de pesos.	Realizar conciliaciones periódicas, de tal manera que el importe registrado en FISDMF en el Estado Analítico de Ingresos sea igual al publicado en la Gaceta del Gobierno del Estado de México núm. 123 del 31 de diciembre de 2015, de acuerdo a los artículos 16, 21, 22, 34 y 36 de la Ley General de Contabilidad Gubernamental, 342 y 344 párrafo segundo del Código Financiero del Estado de México y Municipios.
16	El registro de FEFOM del Estado Analítico de Ingresos difiere con lo publicado en la Gaceta del Gobierno del Estado de México, núm. 123 del 31 de diciembre de 2015 por 4,661.0 miles de pesos.	Realizar conciliaciones periódicas, de tal manera que el importe registrado en Participaciones Federales en el Estado Analítico de Ingresos sea igual a lo publicado en las Gacetas del Gobierno del Estado de México, de acuerdo con los artículos 16, 21, 22, 34, 36 y 70 fracciones I, III y V, de la Ley General de Contabilidad Gubernamental; 342 y 344 párrafo primero del Código Financiero del Estado de México y Municipios.
17	El registro de Participaciones Federales del Estado Analítico de Ingresos difiere con lo publicado en las Gacetas del Gobierno del Estado de México, núm. 67 del 15 de abril, núm. 11 del 15 de julio, núm. 75 del 14 de octubre de 2016, y núm. 7 del 13 de enero de 2017 por 9,123.5 miles de pesos.	Realizar conciliaciones periódicas, de tal manera que el importe registrado en Participaciones Estatales en el Estado Analítico de Ingresos sea igual a lo publicado en las Gacetas del Gobierno del Estado de México, de acuerdo con los artículos 16, 21, 22, 34, 36, 38 fracción II, de la Ley General de Contabilidad Gubernamental, 342 y 344 párrafo primero del Código Financiero del Estado de México y Municipios.
18	El registro de Participaciones Estatales del Estado Analítico de Ingresos difiere con lo publicado en las Gacetas del Gobierno del Estado de México, núm. 67, del 15 de abril; núm. 11, del 15 de julio; núm. 75, del 14 de octubre de 2016, y núm. 7 del 13 de enero de 2017 por 1,674.0 miles de pesos.	



Municipio de Calimaya

Núm.	Hallazgo	Recomendación
19	El saldo en bancos de los recursos FISMDF no corresponde con lo registrado en el Ingreso Recaudado menos la aplicación por 9,487.0 miles de pesos.	<p>Conciliar los registros y de ser procedente realizar los ajustes correspondientes, de conformidad con los artículos 16, 21, 22, 34, 69, 70 fracciones I, V y 71 de la Ley General de Contabilidad Gubernamental; 49, fracciones III y IV, de la Ley de Coordinación Fiscal, 342 y 344 párrafo primero del Código Financiero del Estado de México y Municipios y Manual Único de Contabilidad Gubernamental para las Dependencias y Entidades Públicas del Gobierno y Municipios del Estado México (Decimoquinta Edición 2016).</p>
20	El saldo en bancos de los recursos FORTAMUNDF no corresponde con lo registrado en el Ingreso Recaudado menos la aplicación por 3,378.9 miles de pesos.	<p>Conciliar los registros y de ser procedente realizar los ajustes correspondientes, de conformidad con los artículos 16, 21, 22, 34, 69, 70 fracciones I, V y 71 de la Ley General de Contabilidad Gubernamental; 49, fracciones III y V, de la Ley de Coordinación Fiscal, 342 y 344 párrafo primero del Código Financiero del Estado de México y Municipios y con el Manual Único de Contabilidad Gubernamental para las Dependencias y Entidades Públicas del Gobierno y Municipios del Estado México (Decimoquinta Edición 2016).</p>
21	El Estado Analítico del Ejercicio del Presupuesto de Egresos presenta los capítulos: 2000 de materiales y suministros, 3000 de servicios generales, 5000 de bienes muebles, inmuebles e intangibles, 6000 de inversión pública, 9000 de deuda pública, que durante el ejercicio fueron ejercidos sin contar con suficiencia presupuestaria por 35,543.5 miles de pesos.	<p>Vigilar el cumplimiento de la normatividad en el ejercicio de los recursos públicos realizando con oportunidad las adecuaciones presupuestarias necesarias, previa autorización del acuerdo de Cabildo, a efecto de no ser recurrente en la observación, de conformidad con los artículos 21, 22, 34, 36, 37, 38, 40 y 41 de la Ley General de Contabilidad Gubernamental, 18 de la Ley Federal de Presupuesto y Responsabilidad Hacendaria y 301, 305 y 327 B del Código Financiero del Estado de México y Municipios.</p>
22	El egreso aprobado, modificado, por clasificación económica, difiere del egreso aprobado, modificado del Estado Analítico del Ejercicio del Presupuesto de Egresos.	<p>Conciliar de forma periódica los importes correspondientes, de tal manera que al final del ejercicio no se presente la inconsistencia, de acuerdo con el artículo 16, 21, 22, 34, 38, fracción I, 44, 46 fracción II, inciso b, de la Ley General de Contabilidad Gubernamental y con el Manual Único de Contabilidad Gubernamental para las Dependencias y Entidades Públicas del Gobierno y Municipios del Estado México (Decimoquinta Edición 2016).</p>
23	El ingreso por financiamiento que revela el Estado de Situación Financiera no se encuentra registrado en el Estado Analítico de Ingresos.	<p>Se recomienda verificar y justificar las inconsistencias de tal manera que en lo sucesivo el total del financiamiento autorizado por la Legislatura se encuentre registrado en el Estado Analítico de Ingresos y lo efectivamente contratado se refleje en el pasivo del Estado de Situación Financiera, con base en los artículos 16, 21, 22, 34, 36, 37, 40, 41, 45, 46 fracción I inciso (g) y 47 de la Ley General de Contabilidad Gubernamental, Manual Único de Contabilidad Gubernamental para las Dependencias y Entidades Públicas del Gobierno y Municipios del Estado México (Decimoquinta Edición 2016) y con las Gacetas del Gobierno del Estado de México que apliquen.</p>
24	En la confirmación de saldos se determinaron diferencias con CAEM por 218.9 miles de pesos; ISSEMYM por 672.8 miles de pesos.	<p>Formular la conciliación con estos organismos y realizar los ajustes correspondientes, de conformidad con los artículos 16, 21, 22, 34, 36, 37, 38, 40, 41 y 45 de la Ley General de Contabilidad Gubernamental y con el Manual Único de Contabilidad Gubernamental para las Dependencias y Entidades Públicas del Gobierno y Municipios del Estado México (Decimoquinta Edición 2016).</p>



Municipio de Calimaya

Núm.	Hallazgo	Recomendación
25	En el Estado Analítico del Ejercicio del Presupuesto de Egresos, los subsidios otorgados por el Municipio no coinciden con los ingresos por subsidios para gastos de operación reportados por los organismos descentralizados por 373.3 miles de pesos.	Implementar las acciones preventivas de tal manera que se realicen conciliaciones periódicas con los organismos descentralizados y con el Municipio, para que en lo sucesivo no se presente la inconsistencia, con base en los artículos 16, 21, 22 y 37 de la Ley General de Contabilidad Gubernamental; 4 fracción II de la Ley que crea los Organismos Públicos Descentralizados de Asistencia Social de Carácter Municipal, denominados DIF, 24 fracción I de Ley que crea el Organismo Público Descentralizado Denominado Instituto Municipal de Cultura Física y Deporte del municipio de Calimaya; 344 del Código Financiero del Estado de México y Municipios y el Manual Único de Contabilidad Gubernamental para las Dependencias y Entidades Públicas del Gobierno y Municipios del Estado México (Decimoquinta Edición 2016).
26	El porcentaje asignado de recursos del Municipio al Instituto Municipal de Cultura Física y Deporte no corresponde con lo establecido en el decreto de creación núm. 255.	Implementar las acciones correspondientes para que el Municipio otorgue al Instituto Municipal de Cultura Física y Deporte el subsidio de acuerdo con el artículo 24 fracción de la Ley que crea el Organismo Público Descentralizado Denominado Instituto Municipal de Cultura Física y Deporte del municipio de Calimaya.
27	Los importes determinados en la conciliación entre los ingresos y egresos presupuestarios y contables difieren con el Estado de Actividades Comparativo, Estado Analítico de Ingresos y Estado Analítico del Ejercicio del Presupuesto de Egresos.	Realizar las acciones necesarias con la finalidad de mostrar la situación real que guarda la entidad, de acuerdo con los artículos 16, 19, 21, 22, 34, 36, 37, 38, 40, 41, 44 y 45 de la Ley General de Contabilidad Gubernamental y con el Manual Único de Contabilidad Gubernamental para las Dependencias y Entidades Públicas del Gobierno y Municipios del Estado México (Decimoquinta Edición 2016).
28	La información presupuestaria no se encuentra completa, la información financiera y el inventario no se publicaron en la página web de la entidad.	Publicar la información financiera, presupuestaria y el inventario de bienes muebles e inmuebles de conformidad con los artículos 21, 22, 27, 34 y Título Quinto de la Transparencia y Difusión de la Información Financiera de Ley General de Contabilidad Gubernamental y 56 de la Ley de Coordinación Fiscal.
29	El informe de los recursos FISMDF no se publicó en el formato Nivel Financiero a través del portal aplicativo de la Secretaría de Hacienda y Crédito Público en el Sistema del Formato Único (SFU).	Publicar la información financiera y presupuestaria de conformidad con los artículos 68, 71, 72, 80 y Título Quinto de la Transparencia y Difusión de la Información Financiera de Ley General de Contabilidad Gubernamental, 33 b fracción II, 48 y 49 de la Ley de Coordinación Fiscal, 85 de la Ley Federal de Presupuesto y Responsabilidad Hacendaria, 84, 85, octava y novena de los Lineamientos para informar sobre los Recursos Federales Transferidos a las Entidades Federativas, Municipios y Demarcaciones Territoriales del Distrito Federal y de Operación de los Recursos del Ramo General 33.
30	El Municipio celebró convenio de Colaboración para la Recaudación y Fiscalización del Impuesto Predial; sin embargo la recaudación del impuesto predial del ejercicio 2016 fue menor respecto del ejercicio 2015.	Implementar políticas y medidas para mejorar la recaudación del impuesto predial de conformidad con los artículos 1 apartado 1.1.1 y 14 de la Ley de Ingresos de los Municipios del Estado de México, artículos 9 fracción I, 12, 15, 16, 17 párrafo primero, 20 Bis, 25, 42, 48, 171, 218 del Código Financiero del Estado de México y Municipios y Convenio de Colaboración Administrativa en materia Hacendaria, para la Recaudación y Fiscalización del Impuesto Predial y sus accesorios legales.
31	El saldo que revela la cuenta documentos comerciales por pagar a corto plazo incluye un financiamiento a largo plazo.	Realizar la reclasificación, con base en los artículos 22, 24, 36, 37 fracción II, 41, 84 y 85 fracción I y III de la Ley General de Contabilidad Gubernamental, 342, 343 y 344 párrafo primero del Código Financiero del Estado de México y Municipios y Manual Único de Contabilidad Gubernamental para las Dependencias y Entidades Públicas del Gobierno y Municipios del Estado México (Decimoquinta Edición 2016).



En relación con el Informe de Resultados del ejercicio anterior, las reincidencias de los hallazgos determinados son:

- La información patrimonial y presupuestal de la cuenta pública difiere con la presentada en el informe mensual de diciembre
- Revela cuentas con saldo contrario a su naturaleza y la autorización no justifica el total de la afectación.
- En el Estado de Situación Financiera y anexo revelan antigüedad mayor a un año en cuentas por pagar a corto plazo.
- Revela afectación a la cuenta de resultado de ejercicios anteriores y la autorización no justifica el total de la afectación.
- El informe anual de construcciones en proceso revela obras de dominio público que no se registraron al gasto al cierre del ejercicio, así como de ejercicios anteriores.
- Diferencia en recursos FISMDF y FORTAMUNDF del Estado Analítico de Ingresos con su aplicación y el saldo de su cuenta bancaria.
- El Estado Analítico del Ejercicio del Presupuesto de Egresos presenta capítulos que fueron ejercidos sin contar con suficiencia presupuestal.
- En la confirmación de saldos se determinaron diferencias con las entidades externas.
- El egreso aprobado y modificado por clasificación económica difiere del Estado Analítico del Ejercicio del Presupuesto de Egresos.
- En el Estado Analítico del Ejercicio del Presupuesto de Egresos, los subsidios otorgados por el Municipio a los organismos descentralizados no coinciden con los ingresos por subsidios para gastos de operación reportados por estos.
- El porcentaje de asignación de recursos del Municipio al Instituto Municipal de Cultura Física y Deporte no corresponde con lo establecido en el decreto de creación.
- Los importes determinados en la conciliación entre los ingresos y egresos presupuestarios y contables difieren con el Estado de Actividades Comparativo.



Estado Analítico de Ingresos y Estado Analítico del Ejercicio del Presupuesto de Egresos.

- El informe de los recursos FISMDF no se publicó en el formato de Nivel Financiero a través del portal aplicativo de la Secretaría de Hacienda y Crédito Público en el Sistema del Formato Único (SFU).
- La información presupuestaria no se encuentra completa, la información financiera y el inventario de bienes muebles e inmuebles no se publicaron en la página web.

PATRIMONIAL

Municipio de Calimaya		
Núm.	Hallazgo	Recomendación
1	Se identifica que el reporte de altas y bajas de bienes muebles difiere con lo que revela la información financiera y las cédulas de bienes muebles de los informes mensuales.	Conciliar el Inventario de Bienes Muebles del ejercicio con sus registros contables y en su caso, realizar los ajustes correspondientes con base en los artículos 19; fracción VII, 23, 27 y 28 de la Ley General de Contabilidad Gubernamental y los Lineamientos para el registro y Control del Inventario y la Conciliación y Desincorporación de Bienes Muebles e Inmuebles para las Entidades Fiscalizables del Estado de México.
2	Los saldos que refleja el Inventario de Bienes Muebles difieren con los registrados en el Estado de Situación Financiera.	Llevar a cabo la actualización del inventario a efecto de realizar el procedimiento de conciliación de saldos contables con los registros del inventario, con base en los artículos 19; fracción VII, 23, 27 y 28 de la Ley General de Contabilidad Gubernamental y los Lineamientos para el Registro y Control del Inventario y la Conciliación y Desincorporación de Bienes Muebles e Inmuebles para las Entidades Fiscalizables del Estado de México.
3	La información del Inventario de Bienes Muebles de la Cuenta Pública difiere en algunas cuentas de la presentada en el Inventario del segundo semestre del ejercicio 2016.	Integrar en la Cuenta Pública el Inventario con saldos al 31 de diciembre, el cual deberá coincidir con el presentado en el informe semestral correspondiente, con base en los artículos 19; fracción VII, 22, 23, 27 y 35 de la Ley General de Contabilidad Gubernamental, Manual Único de Contabilidad Gubernamental para las Dependencias y Entidades Públicas del Gobierno y Municipios del Estado de México (Decimoquinta Edición 2016) y los Lineamientos para el Registro y Control del Inventario y la Conciliación y Desincorporación de Bienes Muebles e Inmuebles para las Entidades Fiscalizables del Estado de México.
4	El Inventario de Bienes Muebles no se encuentra actualizado, toda vez que presenta bienes con valor menor a los 35 salarios mínimos, omisiones de información por bien y cuentas no autorizadas.	Actualizar el Inventario de Bienes Muebles y realizar los ajustes correspondientes con base en los artículos 19; fracción VII y 27 de la Ley General de Contabilidad Gubernamental, Manual Único de Contabilidad Gubernamental para las Dependencias y Entidades Públicas del Gobierno y Municipios del Estado de México (Decimoquinta Edición 2016) y a los Lineamientos para el Registro y Control del Inventario y la Conciliación y Desincorporación de Bienes Muebles e Inmuebles para las Entidades Fiscalizables del Estado de México.



Municipio de Calimaya		
Núm.	Hallazgo	Recomendación
5	El Inventario de Bienes Inmuebles no se encuentra actualizado.	Regularizar la situación patrimonial de los bienes inmuebles de acuerdo a lo establecido en el artículo 27 de la Ley General de Contabilidad Gubernamental, Ley de Bienes del Estado de México y de sus Municipios, así como el Acuerdo del Ejecutivo del Estado, por el que se crea el Procedimiento de Inmatriculación Administrativa de Bienes Inmuebles del Dominio Público de los Municipios y los Lineamientos para el Registro y Control del Inventario y la Conciliación y Desincorporación de Bienes Muebles e Inmuebles para las Entidades Fiscalizables del Estado de México.
6	El Inventario de Bienes Muebles de Bajo Costo incluye bienes con un valor menor a 17 y mayor a 35 salarios mínimos a la fecha de su adquisición.	Actualizar el Inventario de Bienes Muebles de Bajo Costo y realizar los ajustes correspondientes con base en el Manual Único de Contabilidad Gubernamental para las Dependencias y Entidades Públicas del Gobierno y Municipios del Estado de México (Decimoquinta Edición 2016) y los Lineamientos para el Registro y Control del Inventario y la Conciliación y Desincorporación de Bienes Muebles e Inmuebles para las Entidades Fiscalizables del Estado de México.
7	Los importes determinados en la conciliación físico contable de los bienes muebles difieren del inventario de bienes muebles.	Realizar la conciliación de los bienes muebles con la finalidad de mostrar la situación real que guarda la entidad, de acuerdo con los artículos 22 y 44 de la Ley General de Contabilidad Gubernamental y con el Manual Único de Contabilidad Gubernamental para las Dependencias y Entidades Públicas del Gobierno y Municipios del Estado de México y los Lineamientos para el Registro y Control del Inventario y la Conciliación y Desincorporación de Bienes Muebles e Inmuebles para las Entidades Fiscalizables del Estado de México.

Con fundamento en los artículos 16, 115 fracción IV penúltimo párrafo en su parte conducente, 116 fracción II, sexto párrafo y 134 segundo y quinto párrafos de la Constitución Política de los Estados Unidos Mexicanos; 61, fracciones XXXII, XXXIII, XXXIV y XXXV, anterior a las reformas emitidas mediante Decreto número 202 publicado en el Periódico oficial Gaceta del Gobierno del Estado de México el veinticuatro de abril de dos mil diecisiete, conforme a lo establecido en el artículo octavo transitorio de dicho decreto y 129 penúltimo párrafo, de la Constitución Política del Estado Libre y Soberano de México; 94 primer párrafo, fracción I y 95 de la Ley Orgánica del Poder Legislativo del Estado Libre y Soberano de México; 8 primer párrafo, fracciones XVI, XXII y XXVII, inciso a), 13 primer párrafo fracciones VII y IX, 14, 21, 23 primer párrafo, fracciones II, III y XI y 24 primer párrafo, fracciones I, VI, VII, IX y X de la Ley de Fiscalización Superior del Estado de México; 47 tercer párrafo y 52 de la Ley de Responsabilidades de los Servidores Públicos del Estado y Municipios, anterior a las reformas emitidas mediante el Decreto número 207, publicado en el periódico oficial Gaceta del Gobierno del Estado de México, el treinta de mayo de dos mil



diecisiete, conforme a lo establecido en el artículo Décimo transitorio de dicho decreto y 112 de la Ley Orgánica Municipal del Estado de México, la contraloría del municipio de Calimaya, como autoridad competente en materia de auditoría, control y evaluación municipal, dará puntual seguimiento a los hallazgos que pudieran resultar en observaciones administrativas disciplinarias, identificados en el resultado de la revisión a la Cuenta Pública y, en su caso, substanciar en el ámbito de su competencia el procedimiento disciplinario que corresponda.

Es importante destacar que las acciones que emprenda la contraloría, relacionadas con los hallazgos de referencia, debe hacerlas sólo del conocimiento del Presidente Municipal, como superior jerárquico.



PLIEGO DE OBSERVACIONES

PROCEDIMIENTO ADMINISTRATIVO RESARCITORIO

INFORMES MENSUALES

Municipio de Calimaya					
Observaciones Resarcitorias de Informes Mensuales					
Del 1 de enero al 31 de diciembre 2016					
(Miles de pesos)					
Observaciones Determinadas	Importe observado	Observaciones Solventadas	Importe Solventado	Observaciones por Solventar	Importe por Solventar
27	2,128.4	2	189.4	25	1,939.0

El detalle se encuentra en el contenido del Pliego de Resultados.

Se inició un procedimiento administrativo resarcitorio.

AUDITORÍA DE OBRA

En proceso.

**RECOMENDACIONES DE EVALUACIÓN DE PROGRAMAS**

Núm.	Nombre del Indicador	Comentarios de la Evaluación 2016	Recomendaciones
1	Informe Anual de Ejecución del Plan de Desarrollo Municipal	El Ayuntamiento de Calimaya no remitió su Informe Anual de Ejecución del Plan de Desarrollo Municipal 2016-2018, como parte de la información presentada en la Cuenta Pública de la entidad, únicamente presentó un Informe de Seguimiento del Plan de Desarrollo Municipal que no cuenta con los elementos requeridos en el Manual para la Planeación, Programación y Presupuestación Municipal para el ejercicio fiscal 2016.	Dar seguimiento a las 3 recomendaciones referidas en el apartado de Informe Anual de Ejecución del Plan Desarrollo Municipal de este Informe de Resultados.
2	Programas Presupuestarios Ejecutados por la Entidad Municipal	La entidad no ejecutó 31 de los 72 programas presupuestarios en términos de la Estructura Programática Municipal 2016. Con el análisis de la información remitida por el Ayuntamiento, respecto a la aplicación de sus programas presupuestarios, el OSFEM identificó que en ninguno de los 31 programas reportados, utilizó las Matrices de Indicadores para Resultados Tipo.	Dar seguimiento a las 32 recomendaciones referidas en el apartado de Programas Presupuestarios Ejecutados por la Entidad de este Informe de Resultados.
3	Evaluación del Cumplimiento de Metas Físicas	La entidad fiscalizable mostró el nivel de cumplimiento de las metas y las actividades no alcanzadas en los proyectos ejecutados en el ejercicio 2016.	Dar seguimiento a las 36 recomendaciones referidas en el apartado de Evaluación del Cumplimiento de Metas Físicas de este Informe de Resultados.
4	Matriz de Indicadores para Resultados (MIR)	La entidad remitió las fichas técnicas de diseño y fichas técnicas de seguimiento, sin embargo no cumplieron con las características técnicas requeridas por el OSFEM, por lo que no pudieron ser evaluadas.	Dar seguimiento a las 2 recomendaciones referidas en el apartado de Matriz de Indicadores para Resultados (MIR) de este Informe de Resultados.
5	Documentos para el Desarrollo Institucional	El Ayuntamiento presentó evidencia documental, en términos de los "Lineamientos para la Elaboración de la Cuenta Pública Municipal 2016" emitidos por el OSFEM, que sustenta que cuenta con el Organigrama y el Reglamento Interior, no obstante carece de los manuales de organización y de procedimientos.	Elaborar y aprobar los manuales de organización y de procedimientos, así como mantener actualizados el Organigrama y el Reglamento Interior, con la finalidad de eficientar la gestión pública municipal.




Núm.	Nombre del Indicador	Comentarios de la Evaluación 2016	Recomendaciones
6	Competencia Laboral del Tesorero Municipal	El Tesorero Municipal no cumple con los requisitos establecidos en el artículo 96 fracción I de la Ley Orgánica Municipal del Estado de México.	Contratar un Tesorero Municipal que cuente con título profesional en las áreas jurídicas, económicas o contable administrativas, experiencia mínima de un año y con la Certificación de Competencia Laboral en funciones expedida por el Instituto Hacendario del Estado de México.
7	Competencia Laboral del Contralor Interno Municipal	El Contralor Interno Municipal no cumple con los requisitos establecidos en el artículo 96 fracción I y 113 de la Ley Orgánica Municipal del Estado de México.	Contratar un Contralor Interno Municipal que cuente con título profesional en las áreas jurídicas, económicas o contable administrativas, experiencia mínima de un año y la Certificación de Competencia Laboral en funciones expedida por el Instituto Hacendario del Estado de México.
8	Competencia Laboral del Director de Obras	El Director de Obras no cumple con los requisitos establecidos en el artículo 96 Ter de la Ley Orgánica Municipal del Estado de México.	Contratar un Director de Obras que cuente con título profesional en ingeniería, arquitectura o alguna área afín, experiencia mínima de un año y con la Certificación de Competencia Laboral en funciones expedida por el Instituto Hacendario del Estado de México.
9	Competencia Laboral del Director de Desarrollo Económico	El Director de Desarrollo Económico no cumple con los requisitos establecidos en el artículo 96 Quintus de la Ley Orgánica Municipal del Estado de México.	Contratar un Director de Desarrollo Económico que cuente con título profesional en el área económico-administrativa, experiencia mínima de un año y con la Certificación de Competencia Laboral en funciones expedida por el Instituto Hacendario del Estado de México.
10	Competencia Laboral del Director de Catastro	El Director de Catastro no cumple con los requisitos establecidos en los artículos 32 fracción IV de la Ley Orgánica Municipal del Estado de México y 169 fracción IV del Código Financiero del Estado de México y Municipios.	Contratar un Director de Catastro que cuente con título profesional y/o experiencia mínima de un año, así como la Certificación de Competencia Laboral en funciones expedida por el Instituto Hacendario del Estado de México.
11	Evaluación de Mejora Regulatoria Municipal	La entidad municipal no muestra evidencia del cumplimiento de la totalidad de las obligaciones que la Ley refiere en materia de Mejora Regulatoria.	Implementar políticas públicas que permitan atender de manera inmediata las 27 recomendaciones indicadas en el apartado de Evaluación de la Mejora Regulatoria Municipal de este Informe de Resultados.
12	Evaluación de Protección Civil Municipal	El ente fiscalizable no dio cumplimiento a la totalidad de obligaciones que la Ley refiere en materia de Protección Civil.	Para un adecuado desempeño en materia de Protección Civil, así como dar cumplimiento a las disposiciones normativas aplicables a nivel municipal, es necesario que la entidad atienda las 25 recomendaciones indicadas en el apartado de Protección Civil de este Informe de Resultados.
Total de Recomendaciones			131

FUENTE: Elaboración del OSFEM.



La Contraloría Interna del municipio de Calimaya, como autoridad competente en materia de auditoría, control y evaluación municipal, dará puntal seguimiento a los hallazgos identificados en el resultado de la revisión a la Cuenta Pública y en su caso, determinará el procedimiento que corresponda. Las recomendaciones constituyen medidas para mejorar el manejo de los recursos públicos de una forma responsable, eficiente, eficaz y transparente; lo anterior con fundamento en los artículos 16 y 116 fracción II, sexto párrafo, de la Constitución Política de los Estados Unidos Mexicanos; 61 fracciones XXXII, XXXIII, XXXIV, y XXXV, anterior a las reformas emitidas mediante Decreto número 202 publicado en el Periódico oficial Gaceta del Gobierno del Estado de México el veinticuatro de abril de dos mil diecisiete, conforme a lo establecido en el artículo octavo transitorio de dicho decreto, y 129 penúltimo párrafo de la Constitución del Estado Libre y Soberano de México; 94 fracción I y 95 de la Ley Orgánica del Poder Legislativo del Estado Libre y Soberano de México; 8 fracciones XII, XVI, XXII y XXVII inciso a) y 13 fracciones VII y IX de la Ley de Fiscalización Superior del Estado de México; 47 tercer párrafo y 52 de la Ley de Responsabilidades de los Servidores Públicos del Estado de México y Municipios, anterior a las reformas emitidas mediante el Decreto número 207, publicado en el periódico oficial Gaceta del Gobierno del Estado de México, el treinta de mayo de dos mil diecisiete, conforme a lo establecido en el artículo Décimo transitorio de dicho decreto y 112 de la Ley Orgánica Municipal del Estado de México.



**Organismo Descentralizado DIF de
Calimaya**



CONTENIDO

PRESENTACIÓN	473
CUMPLIMIENTO FINANCIERO	474
EVALUACIÓN DE PROGRAMAS	513
RESULTADO DE LA FISCALIZACIÓN	551



PRESENTACIÓN

Conforme a lo dispuesto por la Ley que crea los Organismos Públicos Descentralizados de Asistencia Social, de Carácter Municipal, denominados “Sistemas Municipales para el Desarrollo Integral de la Familia”, el 15 de julio de 1985 se crea el organismo descentralizado DIF de Calimaya, con el objetivo de brindar asistencia social y beneficio colectivo, investido de personalidad jurídica y patrimonio propio.

INFORME DE RESULTADOS DE LA FISCALIZACIÓN SUPERIOR DE LA CUENTA PÚBLICA DEL ORGANISMO DESCENTRALIZADO DIF DE CALIMAYA

H. LIX LEGISLATURA DEL ESTADO DE MÉXICO

El Órgano Superior de Fiscalización del Estado de México en cumplimiento con los artículos 50, 51 y 52 de la Ley de Fiscalización Superior del Estado de México, y por conducto de la Comisión de Vigilancia, da a conocer el Informe de Resultados correspondiente a la Cuenta Pública del ejercicio 2016 a la H. Legislatura del Estado de México.

OBJETIVO DE LA FISCALIZACIÓN

CUENTA PÚBLICA

Fiscalizar la Cuenta Pública de la entidad para comprobar la correcta aplicación de los recursos públicos y el cumplimiento de la normatividad.



CUMPLIMIENTO FINANCIERO

ALCANCE DE LA REVISIÓN

Se aplicaron los procedimientos normativos a la Cuenta Pública 2016 del organismo descentralizado DIF de Calimaya, en cumplimiento de la Ley General de Contabilidad Gubernamental, del Presupuesto de Ingresos y Egresos del Organismo Descentralizado DIF para el Ejercicio Fiscal del Año 2016, del Código Financiero del Estado de México y Municipios, normas y acuerdos emitidos por el Consejo Nacional de Armonización Contable (CONAC) y del Manual Único de Contabilidad Gubernamental para las Dependencias y Entidades Públicas del Gobierno y Municipios del Estado de México (decimoquinta edición 2016). La veracidad de los estados financieros y presupuestales es responsabilidad de la administración de la entidad, los cuales se elaboraron en función de los ordenamientos legales, de las disposiciones normativas aplicables a la naturaleza de las operaciones realizadas y de acuerdo con lo manifestado en la carta de aseveraciones presentada por el ente.

La revisión se efectuó considerando las Normas Internacionales de Auditoría adoptadas en las normas de auditoría para atestiguar, revisión y otros servicios relacionados, emitidas por el Instituto Mexicano de Contadores Públicos.



PROCEDIMIENTOS APLICADOS

CUENTA PÚBLICA

1. Comprobar que la información financiera (patrimonial y presupuestaria) de la Cuenta Pública corresponda con la presentada en el informe mensual de diciembre de 2016.
2. Verificar en el anexo al Estado de Situación Financiera que los saldos de las cuentas que integran el activo, pasivo y patrimonio al inicio del ejercicio 2016 correspondan con el saldo de las cuentas al final del ejercicio 2015.
3. Verificar que el Estado de Situación Financiera Comparativo cumpla con lo siguiente:
 - a) Estar presentado de acuerdo con el Manual Único de Contabilidad Gubernamental para las Dependencias y Entidades Públicas del Gobierno y Municipios del Estado de México 2016.
 - b) Las cuentas correspondan a su naturaleza y coincidan con los anexos.
 - c) Cumpla con el equilibrio entre el total del activo y la suma de pasivo más hacienda pública/patrimonio.
 - d) El resultado (ahorro o desahorro) que revela sea igual al que se determina en el Estado de Actividades Comparativo.
 - e) El saldo en cuentas de deudores diversos por cobrar, anticipo a proveedores, anticipo a contratistas, servicios personales por pagar, proveedores por pagar y otras cuentas por pagar, todas a corto plazo no
 - f) Verificar que los saldos contables de las altas y bajas de bienes muebles e inmuebles coincidan con las Cédulas de Inventarios mensuales y el Reporte de Altas y Bajas de Bienes Muebles e Inmuebles.
 - g) Verificar que los saldos de la Conciliación Físico-Contable del Inventario de Bienes Muebles e Inmuebles coincidan con la información que revela el Estado de Situación Financiera Comparativo.
 - h) Identificar la afectación a la cuenta de resultado de ejercicios anteriores.



- i) Verificar que el saldo neto en la Hacienda Pública/Patrimonio sea igual al que revela el Estado de Situación Financiera Comparativo.
 - j) Verificar que el saldo de las cuentas del Estado Analítico del Activo corresponda con el revelado en el Estado de Situación Financiera Comparativo.
 - k) Verificar que la cifra que se determine como incremento neto o disminución neta, el saldo al inicio y al final del ejercicio en el Estado de Flujos de Efectivo, corresponda con las cuentas de efectivo y equivalentes del Estado de Situación Financiera Comparativo.
 - l) Verificar que el origen y aplicación de los recursos del Estado de Cambios en la Situación Financiera coincida con la variación revelada en el Estado de Situación Financiera Comparativo.
 - m) Verificar que el saldo de los rubros del Estado Analítico de la Deuda y Otros Pasivos coincida con lo que revela el Estado de Situación Financiera Comparativo.
4. Verificar que la proporción de la deuda en relación con los ingresos ordinarios no rebase lo establecido en el artículo 5 de la Ley de Ingresos de los Municipios del Estado de México.
 5. Determinar la capacidad y grado de endeudamiento.
 6. Determinar la sostenibilidad de la deuda mediante los indicadores del sistema de alertas establecidos en la Ley de Disciplina Financiera.
 7. Verificar si la entidad realizó el cálculo de la depreciación y el registro contable.
 8. Revisar que el Estado Analítico de Ingresos y Estado Analítico del Ejercicio del Presupuesto de Egresos mantengan el equilibrio.
 9. Verificar en el Estado Analítico del Ejercicio del Presupuesto de Egresos que el egreso ejercido no sea mayor al modificado y que los capítulos ejercidos hayan contado con suficiencia presupuestal.
 10. Verificar que el egreso por las clasificaciones económica, por dependencia, función y programática corresponda al total aprobado, modificado,



- comprometido, devengado, ejercido y pagado en el Estado Analítico del Ejercicio del Presupuesto de Egresos.
11. Realizar la confirmación de saldos con Comisión Federal de Electricidad (CFE) y con el Instituto de Seguridad Social del Estado de México y Municipios (ISSEMYM).
 12. Verificar que los Municipios adheridos al programa especial FEFOM cumplieron con los compromisos de metas referente a los ingresos propios, servicios personales, subsidios y transferencias, balance operativo/Ingresos de libre disposición (ILD), flujo disponible/ILD, servicio de la deuda/ILD y pasivos circulantes/ILD.
 13. Verificar que los estados financieros y presupuestarios cuenten con notas de desglose, memoria y gestión administrativa.
 14. Verificar que los importes determinados en la conciliación entre los ingresos y egresos presupuestarios y contables coincida con el Estado de Actividades Comparativo, Estado Analítico de Ingresos y Estado Analítico del Ejercicio del Presupuesto de Egresos.
 15. Verificar la observancia de lo establecido en la Ley General de Contabilidad Gubernamental y en las disposiciones emitidas por el CONAC, a través de la guía de cumplimiento correspondiente.
 16. Verificar que en el cuarto trimestre de 2016 la información financiera y presupuestaria se publicó en la página web de la entidad, en cumplimiento al Título Quinto de la Ley General de Contabilidad Gubernamental.

En el entendido de que los procedimientos citados no constituyen una auditoría de estados financieros, sino una revisión en que se aplicaron los procedimientos normativos mediante pruebas selectivas de la información que envía la entidad en la Cuenta Pública 2016, y considerando las Normas Internacionales de Auditoría adoptadas en las normas de auditoría para atestiguar, revisión y otros servicios relacionados, emitidas por el Instituto Mexicano de Contadores Públicos, no expresamos opinión sobre los estados financieros del organismo descentralizado DIF



de Calimaya, México pero sí un informe para comunicar los resultados de la Fiscalización a las partes interesadas, y en su caso, a la ciudadanía. El propósito es también facilitar las acciones de seguimiento y de naturaleza preventiva y correctiva en cumplimiento a la normatividad mencionada en los párrafos anteriores, por el periodo comprendido del 1 de enero al 31 de diciembre de 2016.

El informe se emitió con el propósito de dar a conocer el resultado de la fiscalización superior de la Cuenta Pública 2016 al Poder Legislativo y al organismo descentralizado DIF de Calimaya , para que éste de atención a las observaciones y a los hallazgos que se encuentran en el apartado “Resultado de la Fiscalización”.

Las observaciones y los hallazgos comprenden aspectos relacionados con deficiencias en el diseño y en la operación del control interno, los cuales podrían afectar a la administración municipal, en su registro, proceso, resumen y reporte de la información financiera, por lo que contravendrá de ese modo, sus aseveraciones sobre el contenido de los estados financieros.



COMPARATIVO PRESUPUESTARIO ENTRE LA CUENTA PÚBLICA Y EL INFORME MENSUAL DE DICIEMBRE DE 2016

Organismo Descentralizado DIF de Calimaya

(Miles de pesos)

Fuente	Ingreso		Egreso	
	Modificado	Recaudado	Modificado	Ejercido
Cuenta Pública Anual	14,600.0	14,539.0	14,600.2	15,829.1
Informe Mensual Diciembre	14,600.0	14,539.0	14,600.2	15,829.1
Diferencia				

FUENTE: Elaboración del OSFEM, con información de la Cuenta Pública de la entidad y del informe mensual de diciembre.

Nota: Las cifras pueden no coincidir debido al redondeo aplicado.

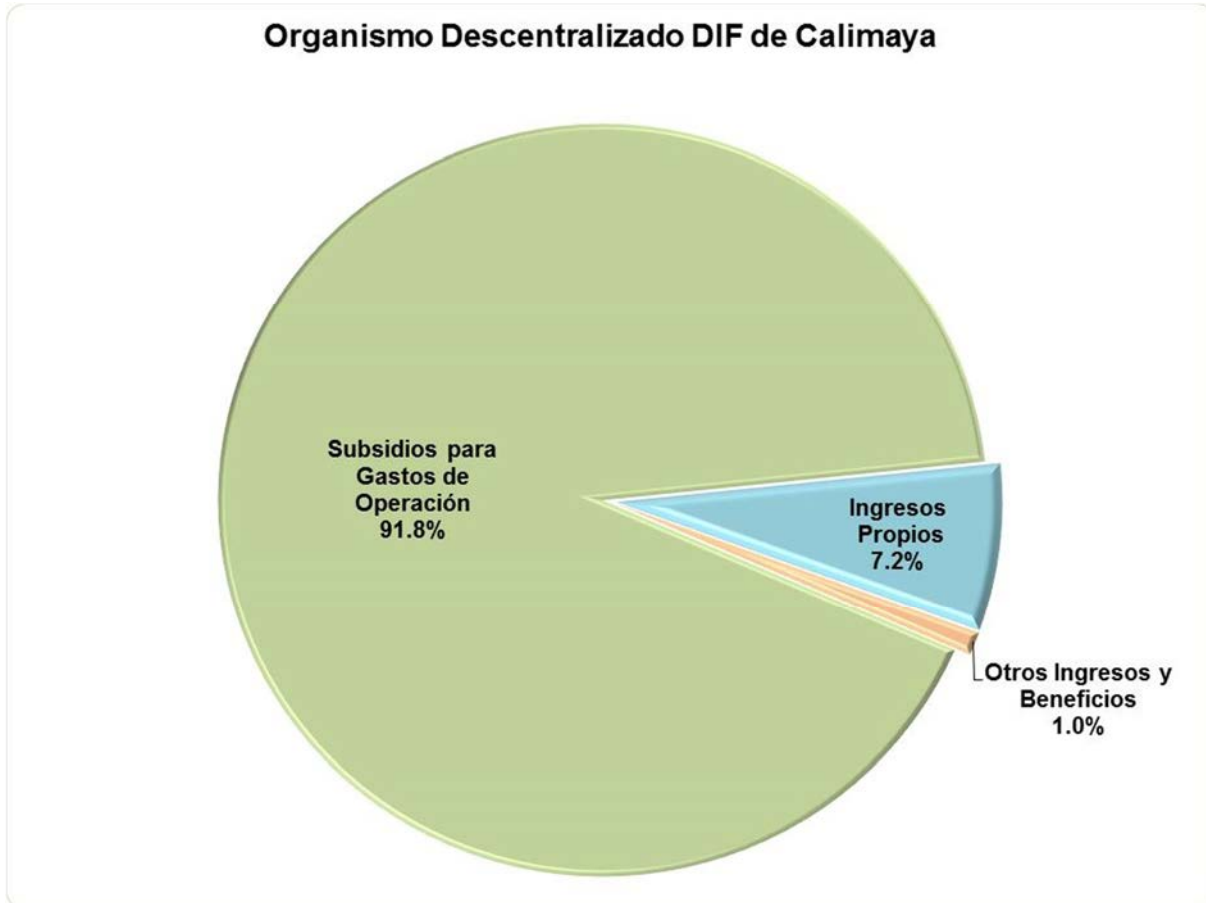
**ESTADO ANALÍTICO DE INGRESOS COMPARATIVO**

Organismo Descentralizado DIF de Calimaya										
(Miles de pesos)										
Concepto	Ingreso				Variación					
	Recaudado	Estimado	Modificado	Recaudado	Modificado - Estimado		Recaudado - Modificado		2016 - 2015	
	2015	2016	2016	2016	Absoluta	%	Absoluta	%	Absoluta	%
Impuestos										
Predial										
Sobre Adquisición de Inmuebles y Otras Operaciones Traslativas de Dominio de Inmuebles										
Sobre Conjuntos Urbanos										
Sobre Anuncios Publicitarios										
Sobre Diversiones, Juegos y Espectáculos Públicos										
Accesorios de Impuestos										
Cuotas o Aportaciones de Seguridad Social										
Contribuciones de Mejoras										
Derechos										
De Agua Potable, Drenaje, Alcantarillado, recepción de Caudales de Aguas Residuales para su Tratamiento o Manejo y Conducción										
Del Registro Civil										
De Desarrollo Urbano y Obras Públicas										
Otros Derechos										
Accesorios de Derechos										
Productos de Tipo Corriente										
Aprovechamientos de Tipo Corriente				10.9			10.9		10.9	
Ingresos por Venta de Bienes y Servicios	671.8	916.1	916.1	1,035.5			119.3	13.0	363.7	54.1
Contribuciones no Comprendidas en las Fracciones de la Ley de Ingresos Causadas en Ejercicios Fiscales Anteriores Pendientes de Liquidación o Pago										
Participaciones, Aportaciones, Transferencias, Asignaciones, Subsidios y Otras Ayudas	12,156.8	13,658.5	13,658.5	13,348.6			-309.9	-2.3	1,191.8	9.8
Ingresos Federales										
Participaciones Federales										
FISMDF										
FORTAMUNDF										
FORTASEG										
Remanentes de Ramo 33										
Remanente de otros Recursos Federales										
Otros Recursos Federales										
Ingresos Estatales										
Participaciones Estatales										
Las Demas Derivadas del Título Séptimo del CFEM										
PAD										
FEFOM										
Remanentes PAD										
Remanentes FEFOM										
Otros Recursos Estatales										
Convenios										
Transferencias, Asignaciones, Subsidios y Otras Ayudas	12,156.8	13,658.5	13,658.5	13,348.6			-309.9	-2.3	1,191.8	9.8
Otros Ingresos y Beneficios	14.6	25.4	25.4	144.0			118.6	467.8	129.4	886.3
Ingresos Financieros	14.6	25.4	25.4				-25.4	-100.0	-14.6	-100.0
Ingresos Extraordinarios										
Otros Ingresos y Beneficios Varios				144.0			144.0		144.0	
Total	12,843.2	14,600.0	14,600.0	14,539.0			-61.0	-0.4	1,695.8	13.2

FUENTE: Elaboración del OSFEM, con información de la Cuenta Pública de la entidad.

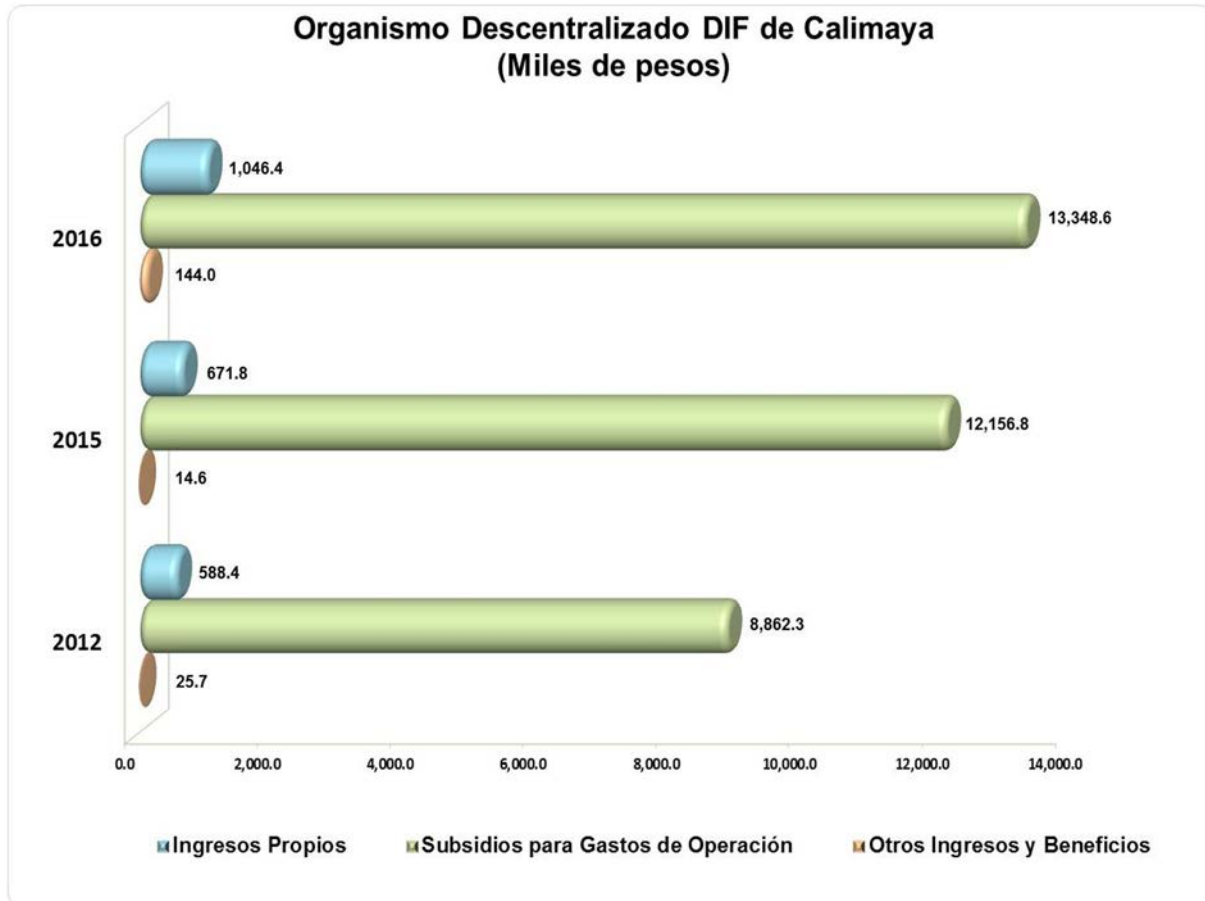
Nota: Las cifras pueden no coincidir debido al redondeo aplicado.

GRÁFICA DE LOS INGRESOS DE 2016



FUENTE: Elaboración del OSFEM, con información de la Cuenta Pública de la entidad.

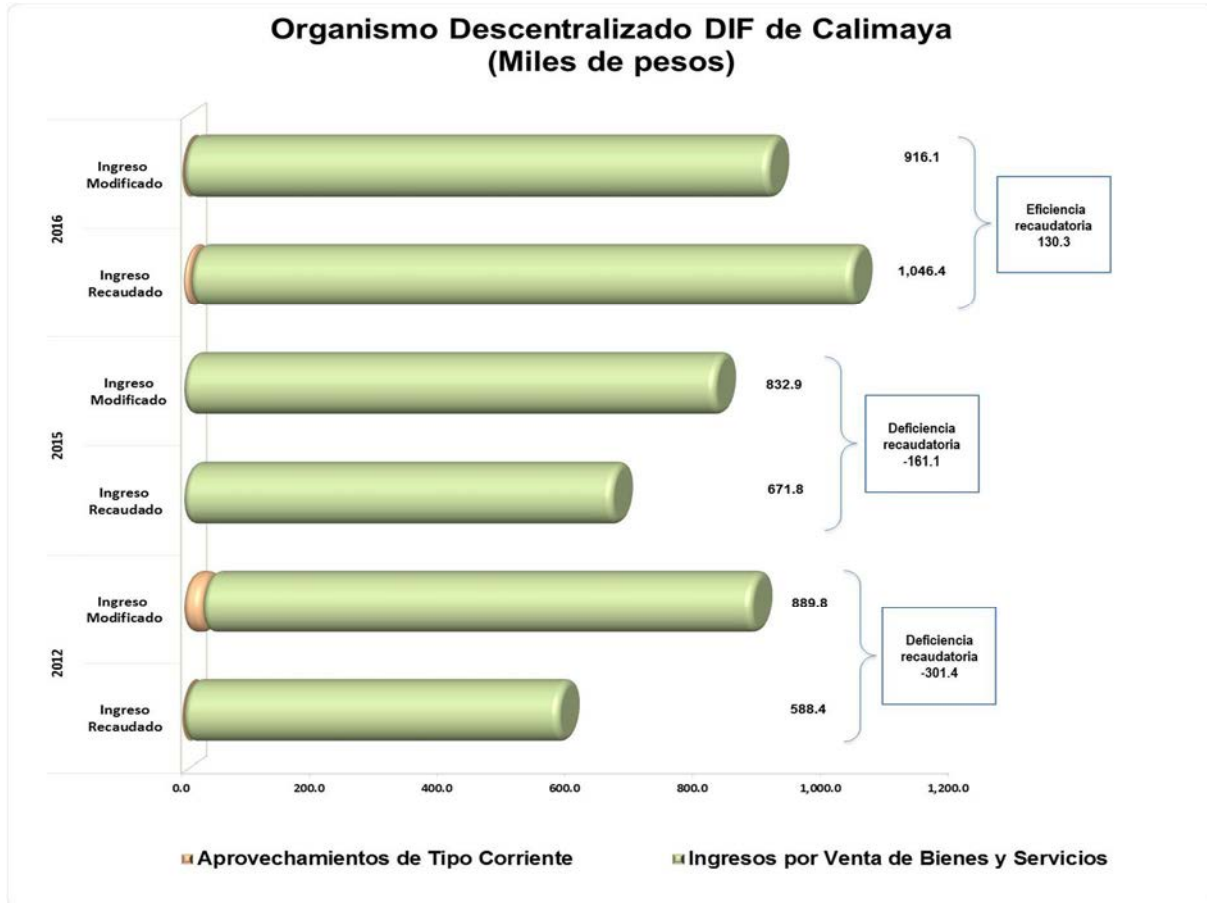
Los subsidios para gastos de operación son la principal fuente de financiamiento de la entidad.

COMPORTAMIENTO DEL INGRESO RECAUDADO

FUENTE: Elaboración del OSFEM, con información de la Cuenta Pública de la entidad.

Nota: Las sumas parciales y las variaciones pueden no coincidir con los totales debido al redondeo.

COMPORTAMIENTO DE LOS INGRESOS PROPIOS



FUENTE: Elaboración del OSFEM, con información de la Cuenta Pública de la entidad.

Nota: Las sumas parciales y las variaciones pueden no coincidir con los totales debido al redondeo.

En el ejercicio 2016 la entidad presentó una eficiencia recaudatoria. Así mismo se identificó un incremento del ingreso recaudado respecto a 2015.



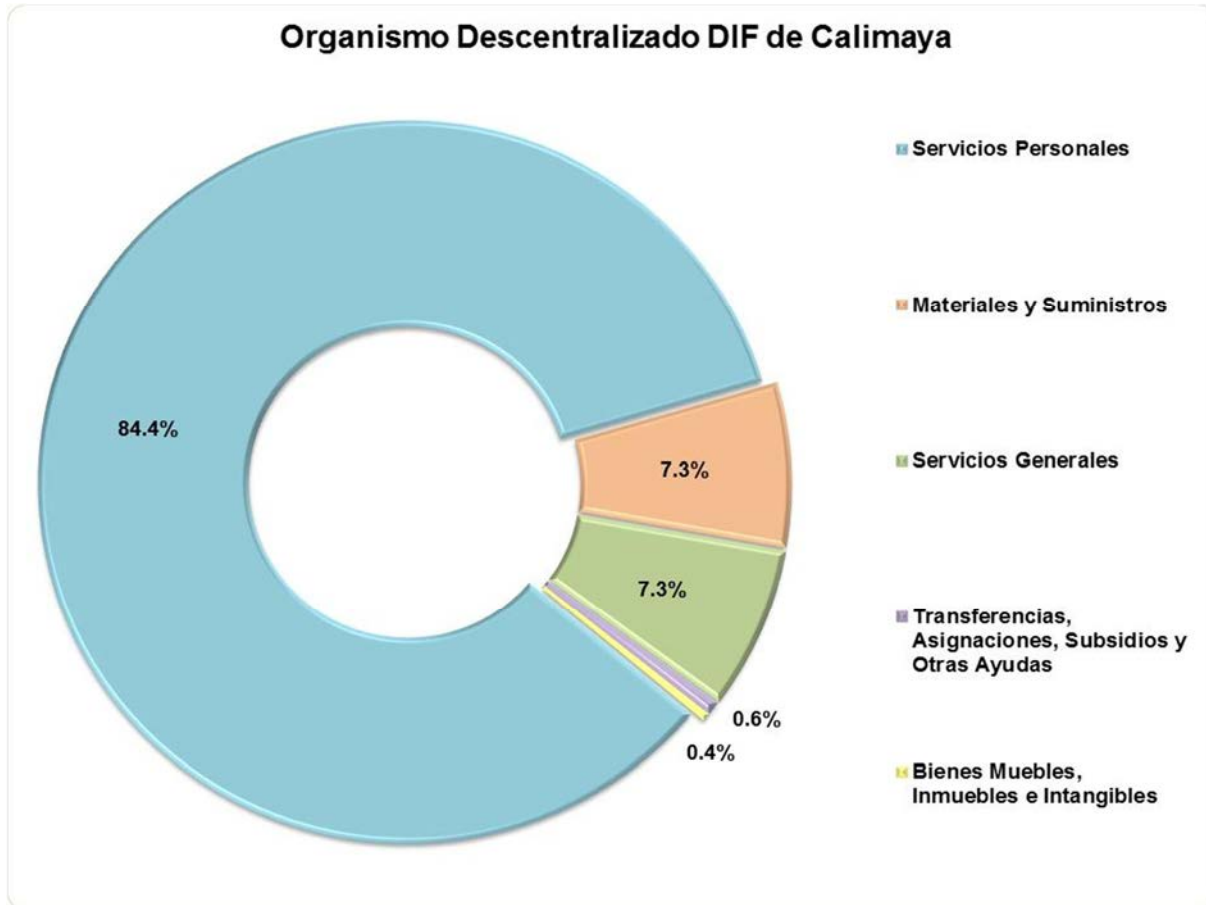
ESTADO ANALÍTICO DEL EJERCICIO DEL PRESUPUESTO DE EGRESOS COMPARATIVO

Organismo Descentralizado DIF de Calimaya (Miles de pesos)													
Concepto	Egresos							Variación					
	Ejercido	Aprobado	Modificado	Comprometido	Devengado	Pagado	Ejercido ¹	Modificado - Aprobado		Ejercido - Modificado		2016-2015	
	2015	2016	2016	2016	2016	2016	2016	Absoluta	%	Absoluta	%	Absoluta	%
Servicios Personales	10,929.0	11,674.6	11,674.8	0.1	87.9	13,267.8	13,355.8	0.2		1,681.0	14.4	2,426.8	22.2
Materiales y Suministros	909.4	1,200.7	1,200.7	18.1	-0.1	1,143.5	1,161.5			-39.2	-3.3	252.0	27.7
Servicios Generales	904.4	1,502.3	1,502.3	177.7	-112.8	1,092.7	1,157.6			-344.7	-22.9	253.2	28.0
Transferencias, Asignaciones, Subsidios y Otras Ayudas	147.9	193.2	193.2			96.7	96.7			-96.6	-50.0	-51.3	-34.7
Bienes Muebles, Inmuebles e Intangibles	88.6	29.2	29.2			57.6	57.6			28.3	97.0	-31.1	-35.1
Inversión Pública													
Inversiones Financieras y Otras Provisiones													
Participaciones y Aportaciones													
Deuda Pública													
Total	12,979.5	14,600.0	14,600.2	195.9	-25.0	15,658.2	15,829.1	0.2		1,228.9	8.4	2,849.6	22.0

FUENTE: Elaboración del OSFEM, con información de la Cuenta Pública de la entidad.

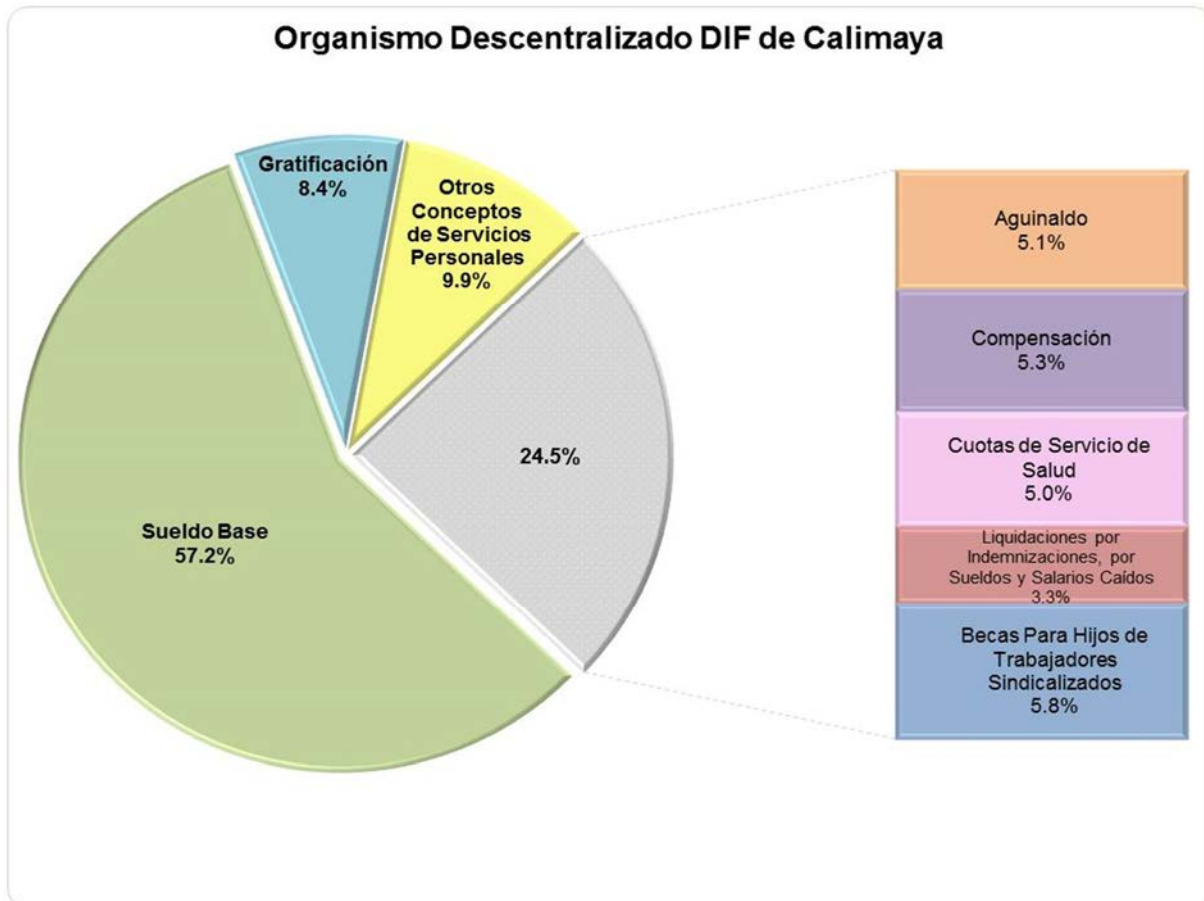
Nota: Las cifras pueden no coincidir debido al redondeo aplicado.

1 El egreso ejercido es el total del egreso erogado, el cual comprende la suma del egreso comprometido, devengado y pagado.

GRÁFICA DEL EGRESO POR CAPÍTULO DEL GASTO 2016

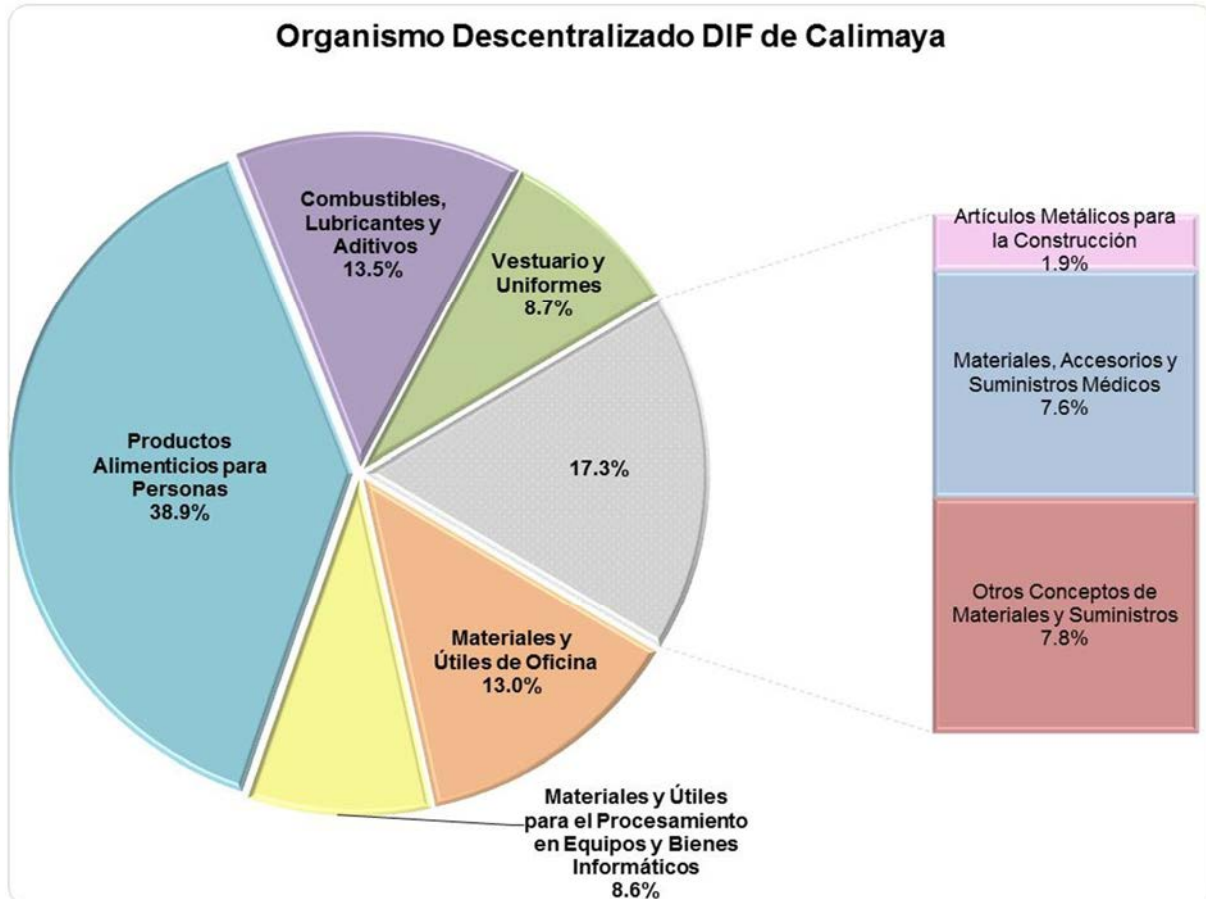
FUENTE: Elaboración del OSFEM, con información de la Cuenta Pública de la entidad.

La entidad destinó los recursos principalmente en servicios personales con el 84.4 por ciento, seguido de servicios generales y materiales y suministros con un 7.3 por ciento.

GRÁFICA DEL CAPÍTULO 1000 SERVICIOS PERSONALES

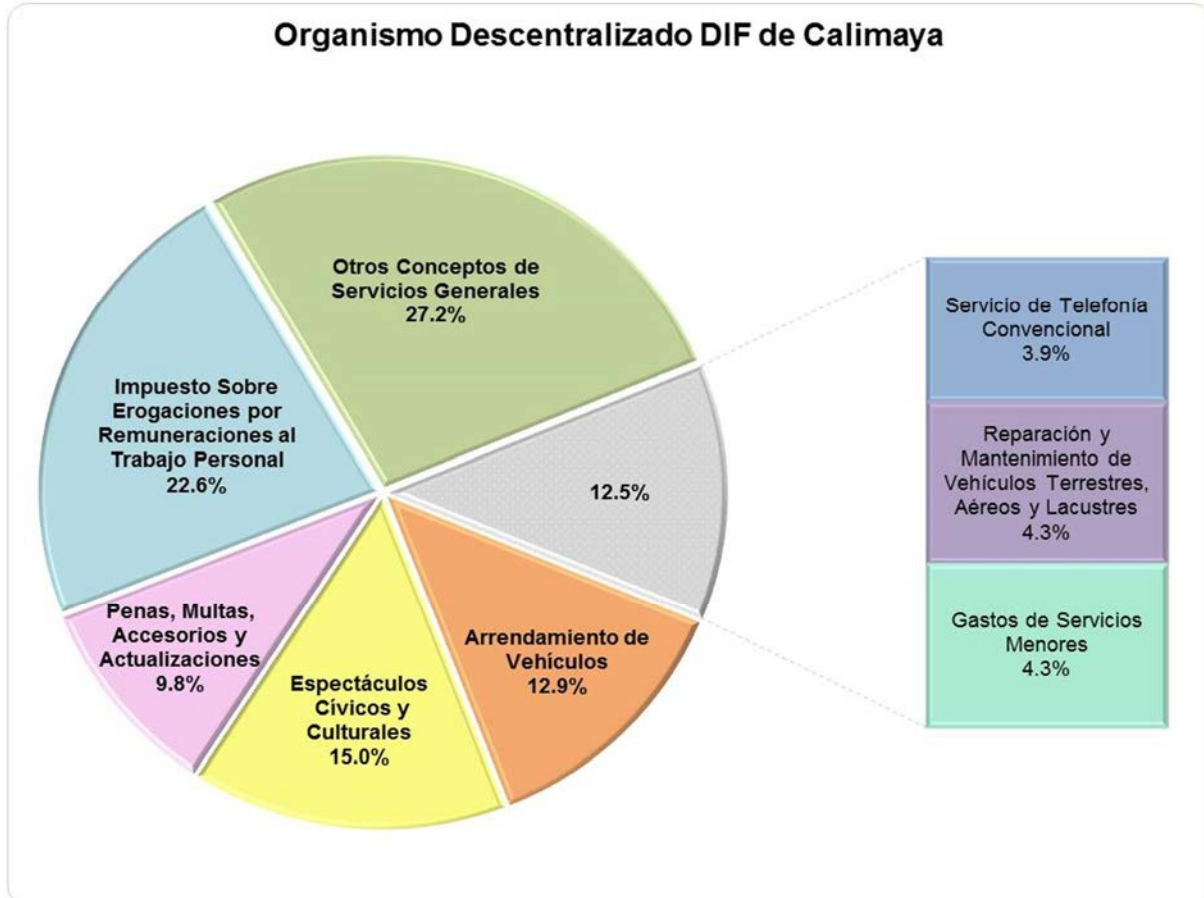
FUENTE: Elaboración del OSFEM, con información de la Cuenta Pública de la entidad.

La entidad destinó 13,355.8 miles de pesos en servicios personales del total del egreso ejercido, lo que representa el 84.4 por ciento. La principal partida del gasto en la que se ejerció mayor recurso fue sueldo base con un 57.2 por ciento.

GRÁFICA DEL CAPÍTULO 2000 MATERIALES Y SUMINISTROS

FUENTE: Elaboración del OSFEM, con información de la Cuenta Pública de la entidad.

La entidad destinó 1,161.5 miles de pesos en materiales y suministros del total del egreso ejercido, lo que representa el 7.3 por ciento. La principal partida del gasto en la que se ejerció mayor recurso fue productos alimenticios para personas con un 38.9 por ciento.

GRÁFICA DEL CAPÍTULO 3000 SERVICIOS GENERALES

FUENTE: Elaboración del OSFEM, con información de la Cuenta Pública de la entidad.

La entidad destinó 1,157.6 miles de pesos en servicios generales del total del egreso ejercido, lo que representa el 7.3 por ciento. La principal partida del gasto en la que se ejerció mayor recurso fue otros conceptos de servicios generales con un 27.2 por ciento.

**COMPORTAMIENTO DEL EJERCICIO DE LOS EGRESOS**

Organismo Descentralizado DIF de Calimaya					
(Miles de pesos)					
Concepto	Egreso Ejercido			Variación 2016-2015	
	2012	2015	2016	Absoluta	Porcentual
Servicios Personales	8,261.5	10,929.0	13,355.8	2,426.8	22.2
Materiales y Suministros	682.2	909.4	1,161.5	252.0	27.7
Servicios Generales	1,650.6	904.4	1,157.6	253.2	28.0
Transferencias, Asignaciones, Subsidios y Otras Ayudas	92.2	147.9	96.7	-51.3	-34.7
Bienes Muebles, Inmuebles e Intangibles	54.8	88.6	57.6	-31.1	-35.1
Inversión Pública					
Inversiones Financieras y Otras Provisiones					
Participaciones y Aportaciones					
Deuda Pública					
Total	10,741.2	12,979.5	15,829.1	2,849.6	22.0

FUENTE: Elaboración del OSFEM, con información de la Cuenta Pública de la entidad.

Nota: Las sumas parciales y las variaciones pueden no coincidir con los totales debido al redondeo.



CLASIFICACIÓN ECONÓMICA POR TIPO DE GASTO

Organismo Descentralizado DIF de Calimaya								
(Miles de pesos)								
Concepto	Egresos						Variación Ejercido - Modificado	
	Aprobado	Modificado	Comprometido	Devengado	Pagado	Ejercido ¹	Absoluta	%
Gasto Corriente	14,570.8	14,571.0	195.9	-25.0	15,600.7	15,771.5	1,200.5	8.2
Gasto de Capital	29.2	29.2			57.6	57.6	28.3	97.0
Amortización de la Deuda y Disminución de Pasivos								
Pensiones y Jubilaciones								
Participaciones								
Total	14,600.0	14,600.2	195.9	-25.0	15,658.2	15,829.1	1,228.9	8.4

FUENTE: Elaboración del OSFEM, con información de la Cuenta Pública de la entidad.

Nota: Las cifras pueden no coincidir debido al redondeo aplicado.

¹ El egreso ejercido es el total del egreso erogado, el cual comprende la suma del egreso comprometido, devengado y pagado.

**CLASIFICACIÓN ADMINISTRATIVA DEL GASTO 2016**

Organismo Descentralizado DIF de Calimaya									
(Miles de pesos)									
Dependencia General		Egresos						Variación Ejercido - Modificado	
		Aprobado	Modificado	Comprometido	Devengado	Pagado	Ejercido ¹	Absoluta	%
A00	Presidencia	2,728.6	2,728.6	132.7	-47.0	6,205.8	6,291.4	3,562.8	130.6
B00	Dirección General	2,624.2	2,624.2	0.2		3,031.7	3,031.9	407.7	15.5
C00	Tesorería	1,667.1	1,667.1	46.3	18.1	1,068.8	1,133.1	-534.0	-32.0
E00	Área de Operación	6,355.1	6,355.3	-0.2	-0.8	4,207.9	4,207.0	-2,148.3	-33.8
F00	Área de Gestión Social	1,225.0	1,225.0	16.9	4.7	1,144.0	1,165.6	-59.3	-4.8
Total		14,600.0	14,600.2	195.9	-25.0	15,658.2	15,829.1	1,228.9	8.4

FUENTE: Elaboración del OSFEM, con información de la Cuenta Pública de la entidad.

Nota: Las sumas parciales y las variaciones pueden no coincidir con los totales debido al redondeo.

1 El egreso ejercido es el total del egreso erogado, el cual comprende la suma del egreso comprometido, devengado y pagado.



CUMPLIMIENTO DE LOS RECURSOS EJERCIDOS RESPECTO A LAS METAS REALIZADAS POR CLASIFICACIÓN ADMINISTRATIVA DEL GASTO DE 2016

Organismo Descentralizado DIF de Calimaya										
Dependencia general	No. de proyectos programados	No. de acciones programadas	Cumplimiento de acciones respecto a la ejecución de metas				Metas			Egreso Ejercido %
			No ejecutadas	Mayor a 1% y menor al 95%	Igual a 95% y menor o igual a 100%	Mayor a 100%	Programadas	Ejecutadas	Cumplimiento %	
A00 Presidencia	1	14		1	7	6	6,618	803	12.1	230.6
B00 Dirección General	1	3		2		1	612	211	34.5	115.5
C00 Tesorería	1	3	2	1			14	3	21.4	68.0
E00 Área de Operación	19	76	4	70	1	1	518,937	128,408	24.7	66.2
F00 Área de Gestión Social	2	14	3	11			13,857	3,026	21.8	95.2
Total	24	110	9	85	8	8	540,038	132,451	24.5	108.4

FUENTE: Elaboración del OSFEM, con información de la Cuenta Pública de la entidad.

Nota: Las sumas parciales y las variaciones pueden no coincidir con los totales debido al redondeo.

**CLASIFICACIÓN FUNCIONAL DEL GASTO 2016**

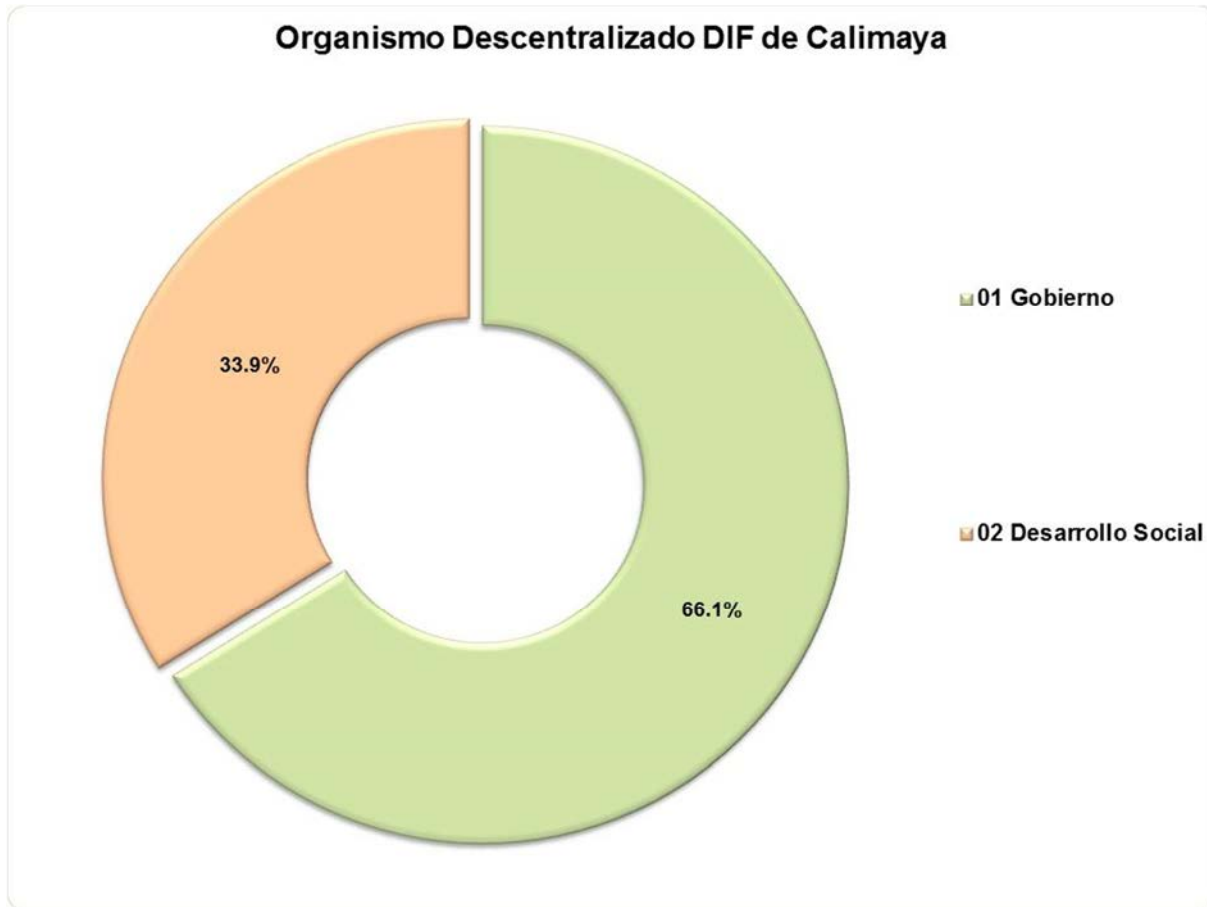
Organismo Descentralizado DIF de Calimaya								
(Miles de pesos)								
Función	Egreso						Variación Ejercido -Modificado	
	Aprobado	Modificado	Comprometido	Devengado	Pagado	Ejercido ¹	Absoluta	%
01 03 Coordinación de la Política de Gobierno	5,352.9	5,352.9	132.8	- 47.0	9,237.5	9,323.3	3,970.5	74.2
01 05 Asuntos Financieros y Hacendarios	1,667.1	1,667.1	46.3	18.1	1,068.8	1,133.1	- 533.9	- 32.0
02 03 Salud	1,006.1	1,006.1			1,280.7	1,280.7	274.6	27.3
02 05 Educación	516.9	516.9	- 0.2		270.1	269.9	- 247.0	- 47.8
02 06 Protección Social	6,057.1	6,057.3	16.9	3.9	3,801.2	3,822.0	- 2,235.3	- 36.9
Total	14,600.0	14,600.2	195.9	- 25.0	15,658.2	15,829.1	1,228.9	8.4

FUENTE: Elaboración del OSFEM, con información de la Cuenta Pública de la entidad.

Nota: Las sumas parciales y las variaciones pueden no coincidir con los totales debido al redondeo.

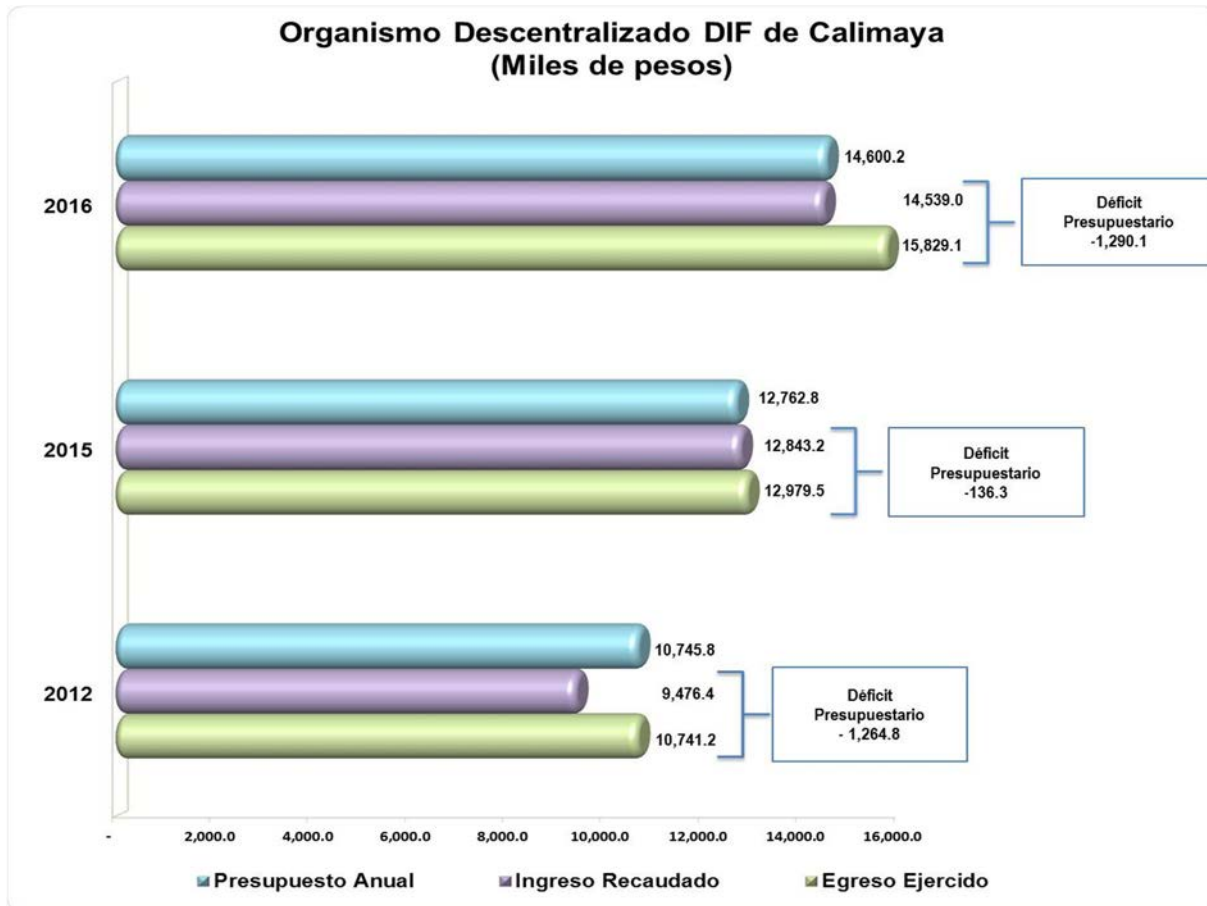
¹ El egreso ejercido es el total del egreso erogado, el cual comprende la suma del egreso comprometido, devengado y pagado.

APLICACIÓN DEL GASTO POR FINALIDAD 2016



FUENTE: Elaboración del OSFEM, con información de la Cuenta Pública de la entidad

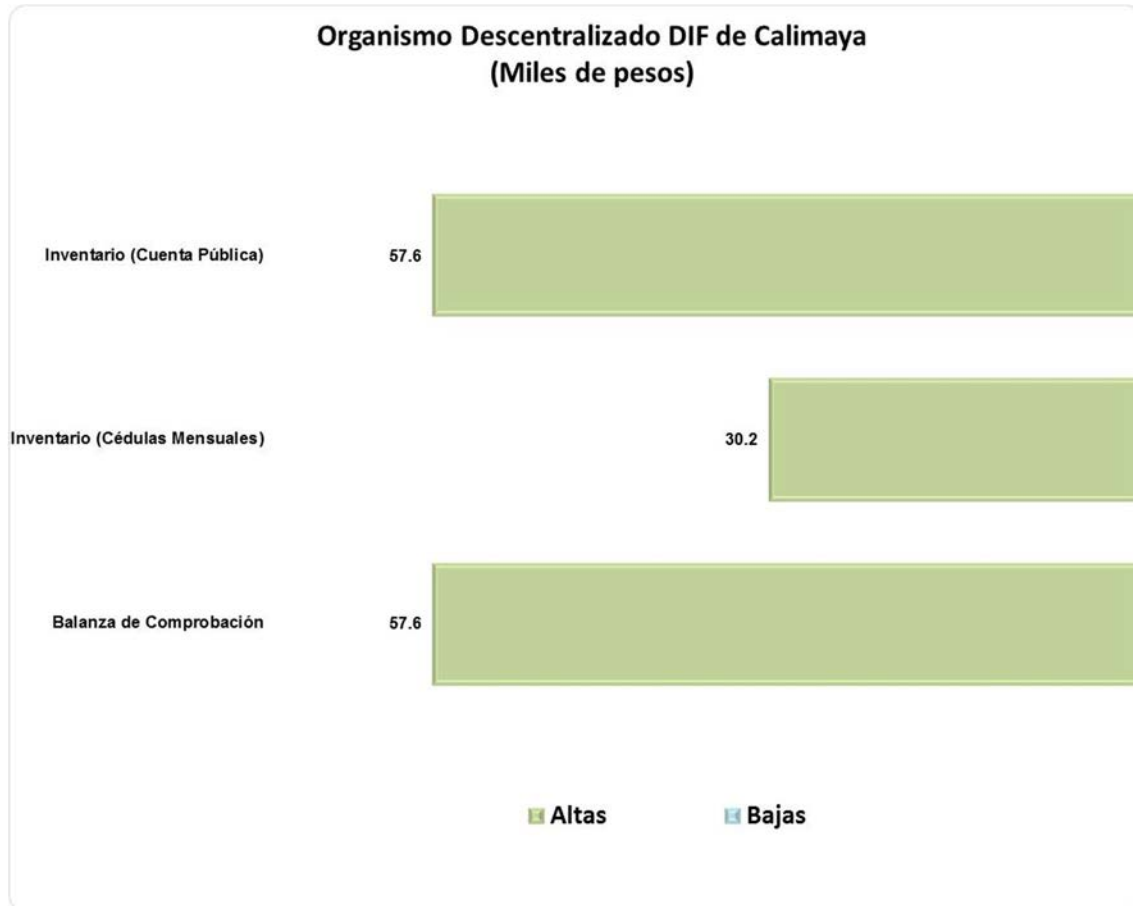
COMPORTAMIENTO DEL INGRESO RECAUDADO Y EGRESO EJERCIDO



FUENTE: Elaboración del OSFEM, con información de la Cuenta Pública de la entidad.

Nota: Las sumas parciales y las variaciones pueden no coincidir con los totales debido al redondeo.

COMPARATIVO DE ALTAS Y BAJAS DE BIENES MUEBLES E INMUEBLES

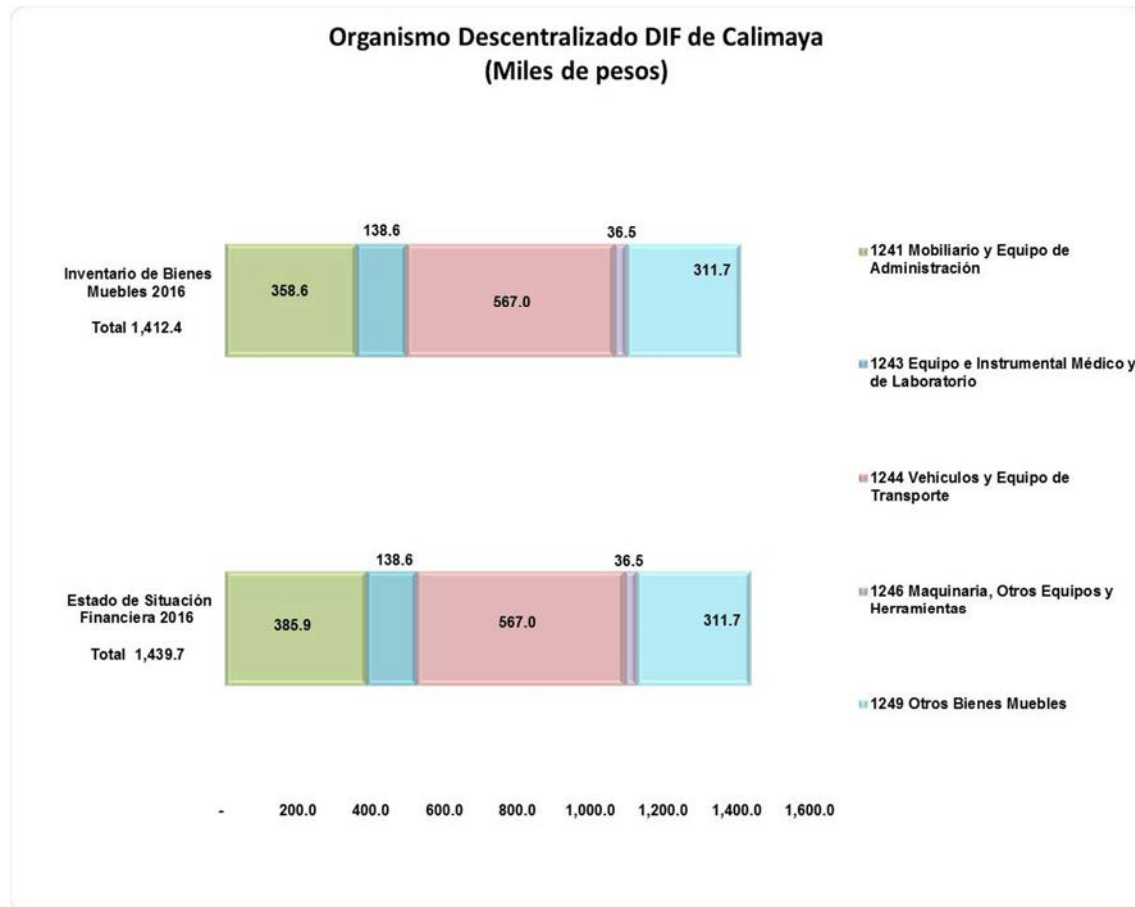


FUENTE: Elaboración del OSFEM, con información de la Cuenta Pública de la entidad.

Las cifras reflejadas en el Reporte de Altas y Bajas de Bienes Muebles coinciden con la Balanza de Comprobación; sin embargo difieren con las Cédulas Mensuales.

La entidad no registró movimientos de altas y bajas de bienes inmuebles en el ejercicio.

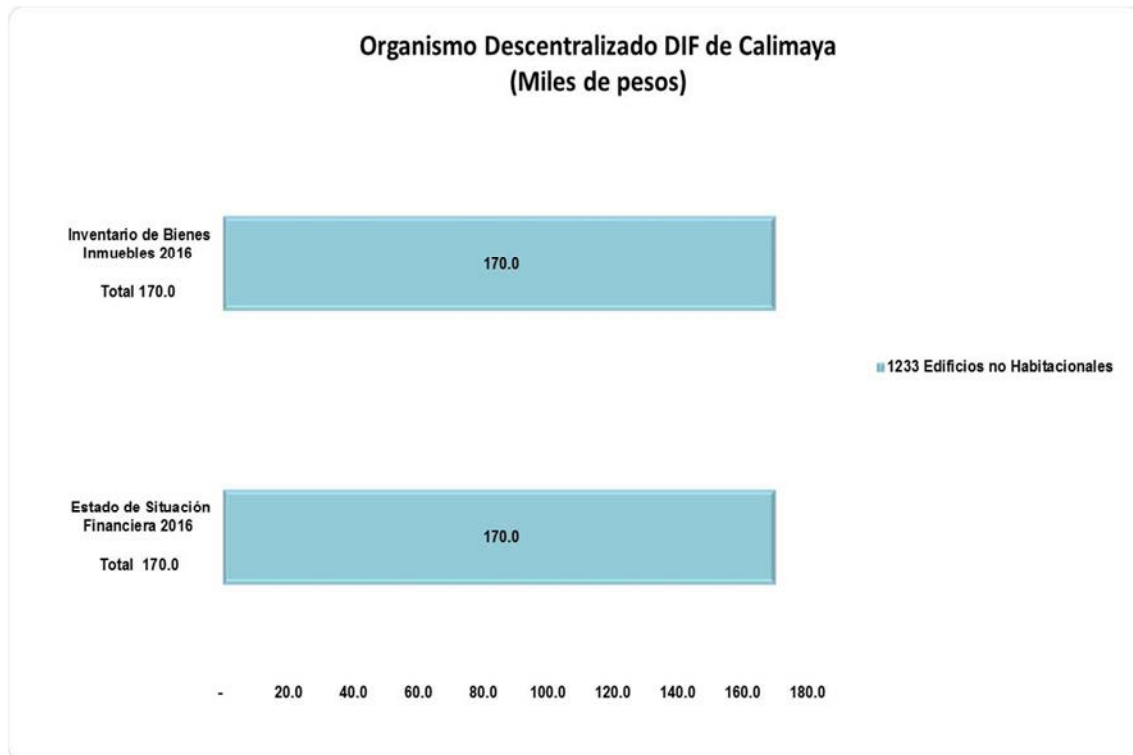
COMPARATIVO DE SALDOS ENTRE EL ESTADO DE SITUACIÓN FINANCIERA Y EL INVENTARIO DE BIENES MUEBLES



FUENTE: Elaboración del OSFEM, con información de la Cuenta Pública de la entidad.

En el ejercicio 2016 el saldo de la cuenta mobiliario y equipo de administración difiere entre el Estado de Situación Financiera y el Inventario.

COMPARATIVO DE SALDOS ENTRE EL ESTADO DE SITUACIÓN FINANCIERA Y EL INVENTARIO DE BIENES INMUEBLES



FUENTE: Elaboración del OSFEM, con información de Cuenta Pública de la entidad.

En el ejercicio 2016 los saldos de las cuentas que integran los bienes inmuebles, coinciden entre el Estado de Situación Financiera y el Inventario.

**ESTADO DE SITUACIÓN FINANCIERA COMPARATIVO**

Organismo Descentralizado DIF de Calimaya							
Estado de Situación Financiera Comparativo							
Al 31 de Diciembre de 2016							
(Miles de pesos)							
Concepto	2016	2015	Variación 2016-2015	Concepto	2016	2015	Variación 2016-2015
Activo				Pasivo			
Circulante	278.3		278.3	Circulante	1,809.4	508.9	1,300.5
Efectivo y Equivalentes	200.0		200.0	Cuentas por Pagar a Corto Plazo	1,809.4	508.9	1,300.5
Efectivo	20.3		20.3	Servicios Personales por Pagar a Corto Plazo	15.6		15.6
Bancos/Tesorería	179.7		179.7	Proveedores por Pagar a Corto Plazo	40.8	40.8	
Derechos a Recibir Efectivo o Equivalentes	37.7		37.7	Retenciones y Contribuciones por Pagar a Corto Plazo	1,698.3	393.6	1,304.7
Deudores Diversos por Cobrar a Corto Plazo	37.7			Otras Cuentas por Pagar a Corto Plazo	54.7	74.5	-19.8
Derechos a Recibir Bienes o Servicios	40.6		40.6				
Anticipo a Proveedores por Adquisición de Bienes y Prestación de Servicios a Corto Plazo	40.6			Total Pasivo	1,809.4	508.9	1,300.5
No Circulante	1,609.7	1,552.1	57.6				
Bienes Inmuebles, Infraestructura y Construcciones en Proceso	170.0	170.0		Hacienda Pública / Patrimonio			
Edificios no Habitacionales	170.0	170.0		Hacienda Pública / Patrimonio Contribuido	471.9	472.0	-0.1
Bienes Muebles	1,439.7	1,382.1	57.6	Aportaciones	471.9	472.0	-0.1
Mobiliario y Equipo de Administración	385.9	328.3	57.6	Hacienda Pública / Patrimonio Generado	-393.3	571.2	-964.5
Equipo e Instrumental Médico y de Laboratorio	138.6	138.6		Resultados del Ejercicio (Ahorro/Desahorro)	-964.5	-90.2	-874.3
Vehículos y Equipo de Transporte	567.0	567.0		Resultados de Ejercicios Anteriores	571.2	661.4	-90.2
Maquinaria, Otros Equipos y Herramientas	36.5	36.5					
Otros Bienes Muebles	311.7	311.7		Total Patrimonio	78.6	1,043.2	-964.6
Total del Activo	1,888.0	1,552.1	335.9	Total del Pasivo y Patrimonio	1,888.0	1,552.1	335.9

FUENTE: Elaboración del OSFEM, con información de la Cuenta Pública de la entidad.

Nota: Las cifras pueden no coincidir debido al redondeo aplicado.

El Estado de Situación Financiera Comparativo presenta adecuadamente todos los aspectos importantes de la situación financiera; excepto en lo siguiente:

- Saldo en cuenta que no es aplicable de conformidad con el Manual Único de Contabilidad Gubernamental.
- La cuenta de proveedores por pagar a corto plazo revela saldo con antigüedad mayor a un año.



Respecto al pasivo registrado por la entidad se precisa:

- Los adeudos al 31 de diciembre 2016 son principalmente retenciones y contribuciones por pagar a corto plazo y otras cuentas por pagar a corto plazo.

**ESTADO DE ACTIVIDADES COMPARATIVO****Organismo Descentralizado DIF de Calimaya****Estado de Actividades Comparativo****Del 1 de Enero al 31 de Diciembre de 2016**

(Miles de pesos)

Concepto	2016	2015	Variación 2016-2015
Ingresos y Otros Beneficios	14,553.9	12,843.2	1,710.7
Ingresos de la Gestión	1,061.3	671.8	389.5
Participaciones, Aportaciones, Transferencias, Asignaciones, Subsidios y Otras Ayudas	13,348.6	12,156.8	1,191.8
Otros Ingresos y Beneficios	144.0	14.6	129.4
Total de Ingresos y Otros Beneficios	14,553.9	12,843.2	1,710.7
Gastos y Otras Pérdidas	15,518.4	12,933.4	2,585.0
Gastos de Funcionamiento	15,421.7	12,742.9	2,678.8
Servicios Personales	13,271.8	10,929.1	2,342.7
Materiales y Suministros	1,166.4	909.4	257.0
Servicios Generales	983.5	904.4	79.1
Transferencias, Asignaciones, Subsidios y Otras Ayudas	96.7	147.9	- 51.2
Participaciones y Aportaciones			
Intereses, Comisiones y Otros Gastos de la Deuda Pública			
Otros Gastos y Pérdidas Extraordinarias		36.8	- 36.8
Inversión Pública			
Bienes Muebles e Intangibles		5.8	- 5.8
Total de Gastos y Otras Pérdidas	15,518.4	12,933.4	2,585.0
Resultado del Ejercicio (Ahorro/Desahorro)	- 964.5	- 90.2	- 874.3

FUENTE: Elaboración del OSFEM, con información de la Cuenta Pública de la entidad.

Nota: Las cifras pueden no coincidir debido al redondeo aplicado.

**ESTADO DE VARIACIÓN EN LA HACIENDA PÚBLICA**

Organismo Descentralizado DIF de Calimaya
 Estado de Variación en la Hacienda Pública
 Al 31 de Diciembre de 2016
 (Miles de pesos)

Concepto	Hacienda Pública/ Patrimonio Contribuido	Hacienda Pública/ Patrimonio Generado de Ejercicios Anteriores	Hacienda Pública/ Patrimonio Generado del Ejercicio	Ajustes por Cambios de Valor	Total
Rectificaciones de Resultados de Ejercicios Anteriores					
Patrimonio Neto Inicial Ajustado del Ejercicio	471.9				471.9
Aportaciones	471.9				471.9
Donaciones de Capital					
Actualización de la Hacienda Pública/Patrimonio					
Variaciones de la Hacienda Pública/Patrimonio Neto del Ejercicio		571.2			571.2
Resultados del Ejercicio (Ahorro/Desahorro)		- 90.2			- 90.2
Resultados de Ejercicios Anteriores		661.4			661.4
Revalúos					
Reservas					
Hacienda Pública/Patrimonio Neto al Final del Ejercicio 2015	471.9	571.2			1,043.1
Cambios en la Hacienda Pública/Patrimonio Neto del Ejercicio 2016					
Aportaciones					
Donaciones de Capital					
Actualización de la Hacienda Pública/Patrimonio					
Variaciones de la Hacienda Pública/Patrimonio Neto del Ejercicio			- 1,054.7		- 1,054.7
Resultados del Ejercicio (Ahorro/Desahorro)			- 964.5		- 964.5
Resultados de Ejercicios Anteriores			- 90.2		- 90.2
Revalúos					
Reservas					
Saldo Neto en la Hacienda Pública/Patrimonio 2016	471.9	571.2	- 1,054.7		78.6

FUENTE: Elaboración del OSFEM, con información de la Cuenta Pública de la entidad.

Nota: Las cifras pueden no coincidir debido al redondeo aplicado.

El Estado de Variación en la Hacienda Pública/Patrimonio coincide con la información que revela el Estado de Situación Financiera Comparativo.

**ESTADO DE CAMBIOS EN LA SITUACIÓN FINANCIERA**

Organismo Descentralizado DIF de Calimaya
Estado de Cambios en la Situación Financiera
Al 31 de Diciembre de 2016
(Miles de pesos)

Concepto	Origen	Aplicación
Activo		
Activo Circulante		278.3
Efectivo y Equivalentes		200.0
Derechos a Recibir Efectivo o Equivalentes		37.7
Derechos a Recibir Bienes o Servicios		40.6
Activo no Circulante		57.6
Bienes Muebles		57.6
Pasivo		
Pasivo Circulante	1,300.4	
Cuentas por Pagar a Corto Plazo	1,300.4	
Pasivo no Circulante		
Hacienda Pública / Patrimonio		
Hacienda Pública / Patrimonio Contribuido		
Hacienda Pública / Patrimonio Generado		964.5
Resultados del Ejercicio: (Ahorro/Desahorro)		874.3
Resultados de Ejercicios Anteriores		90.2
Exceso o Insuficiencia en la Actualización de la Hacienda Pública / Patrimonio		
Total	1,300.4	1,300.4

FUENTE: Elaboración del OSFEM, con información de la Cuenta Pública de la entidad.

Nota: Las cifras pueden no coincidir debido al redondeo aplicado.

El Estado de Cambios en la Situación Financiera coincide con la información que revela el Estado de Situación Financiera Comparativo.

**ESTADO DE FLUJOS DE EFECTIVO COMPARATIVO**

Organismo Descentralizado DIF de Calimaya
Estado de Flujos de Efectivo
Al 31 de Diciembre de 2016
(Miles de pesos)

Concepto	Importe 2016	Importe 2015
Flujos de Efectivo de las Actividades de Operación		
Origen	1,710.6	12,843.1
Aprovechamientos de Tipo Corriente	10.9	
Ingresos por Venta de Bienes y Servicios	378.5	671.8
Transferencias, Asignaciones y Subsidios y Otras Ayudas	1,191.8	12,156.8
Otros Orígenes de Operación	129.4	14.5
Aplicación	2,585.0	12,933.3
Servicios Personales	2,342.8	10,929.0
Materiales y Suministros	256.9	909.5
Servicios Generales	79.1	904.4
Ayudas Sociales	-51.3	147.9
Otras Aplicaciones de Operación	-42.5	42.5
Flujos Netos de Efectivo por Actividades de Operación	-874.4	-90.2
Flujos de Efectivo de las Actividades de Inversión		
Origen		
Aplicación	135.9	1,552.1
Bienes Inmuebles, Infraestructura y Construcciones en Proceso		170.0
Bienes Muebles	57.6	1,382.1
Otras Aplicaciones de Inversión	78.3	
Flujos Netos de Efectivo de las Actividades de Inversión	-135.9	-1,552.1
Flujo de Efectivo por Actividades de Financiamiento		
Origen	1,320.3	1,642.3
Otros Orígenes de Financiamiento	1,320.3	1,642.3
Aplicación	110.0	
Otras Aplicaciones de Financiamiento	110.0	
Flujos Netos de Efectivo por Actividades de Financiamiento	1,210.3	1,642.3
Incremento/Disminución Neta en el Efectivo y Equivalentes al Efectivo	200.0	
Efectivo y Equivalentes al Efectivo al Inicio del Ejercicio		
Efectivo y Equivalentes al Efectivo al Final del Ejercicio	200.0	

FUENTE: Elaboración del OSFEM, con información de la Cuenta Pública de la entidad.

Nota: Las cifras pueden no coincidir debido al redondeo aplicado.

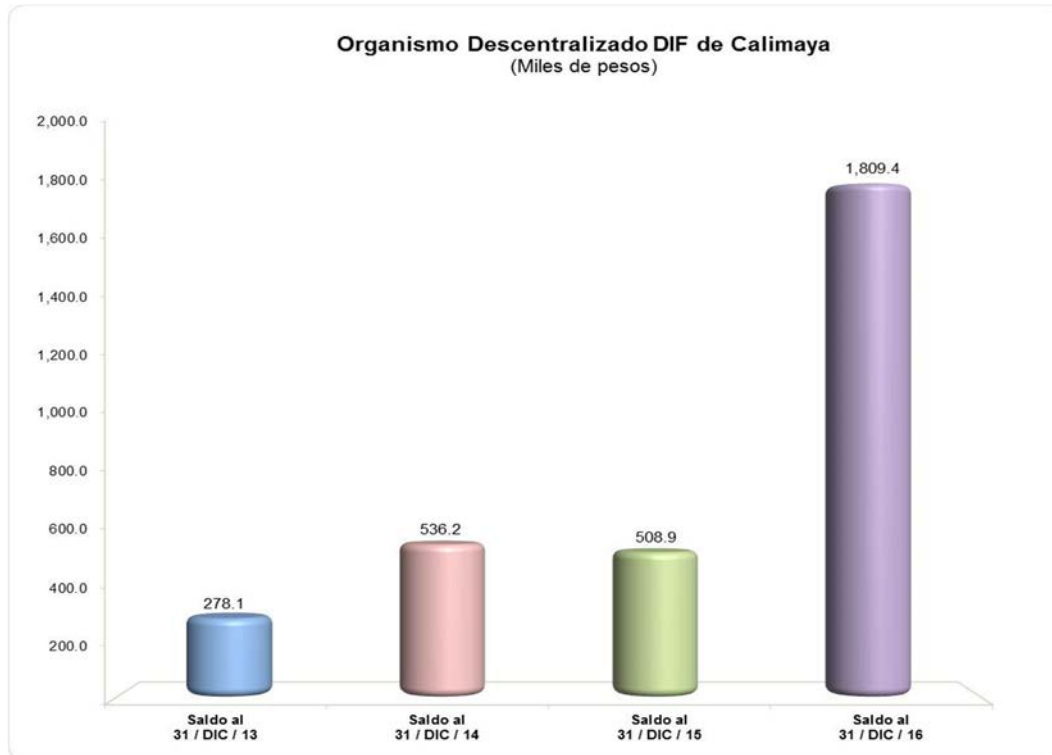
El Estado de Flujos de Efectivo del ejercicio 2016 coincide con la información que revela el Estado de Situación Financiera Comparativo.

**EVOLUCIÓN DE LA DEUDA A CORTO Y LARGO PLAZO**

Organismo Descentralizado DIF de Calimaya (Miles de pesos)				
Concepto	Saldo al 31 / DIC / 13	Saldo al 31 / DIC / 14	Saldo al 31 / DIC / 15	Saldo al 31 / DIC / 16
Servicios Personales por Pagar a Corto Plazo		193.9		15.6
Proveedores por Pagar a Corto Plazo		5.3	40.8	40.8
Retenciones y Contribuciones por Pagar a Corto Plazo	278.1	337.0	393.6	1,698.3
Otras Cuentas por Pagar a Corto Plazo			74.5	54.7
Total	278.1	536.2	508.9	1,809.4

FUENTE: Elaboración del OSFEM, con información de la Cuenta Pública de la entidad.

Nota: Las cifras pueden no coincidir debido al redondeo aplicado.

GRÁFICA DE LA EVOLUCIÓN DE LA DEUDA A CORTO Y LARGO PLAZO

FUENTE: Elaboración del OSFEM, con información de la Cuenta Pública de la entidad.

La deuda aumentó 255.6 por ciento respecto a lo reportado al cierre del ejercicio anterior, esto se refleja principalmente en retenciones y contribuciones por pagar a corto plazo.

**PROPORCIÓN DE LA DEUDA A CORTO Y LARGO PLAZO EN RELACIÓN
CON LOS INGRESOS ORDINARIOS****Organismo Descentralizado DIF de Calimaya**
(Miles de pesos)

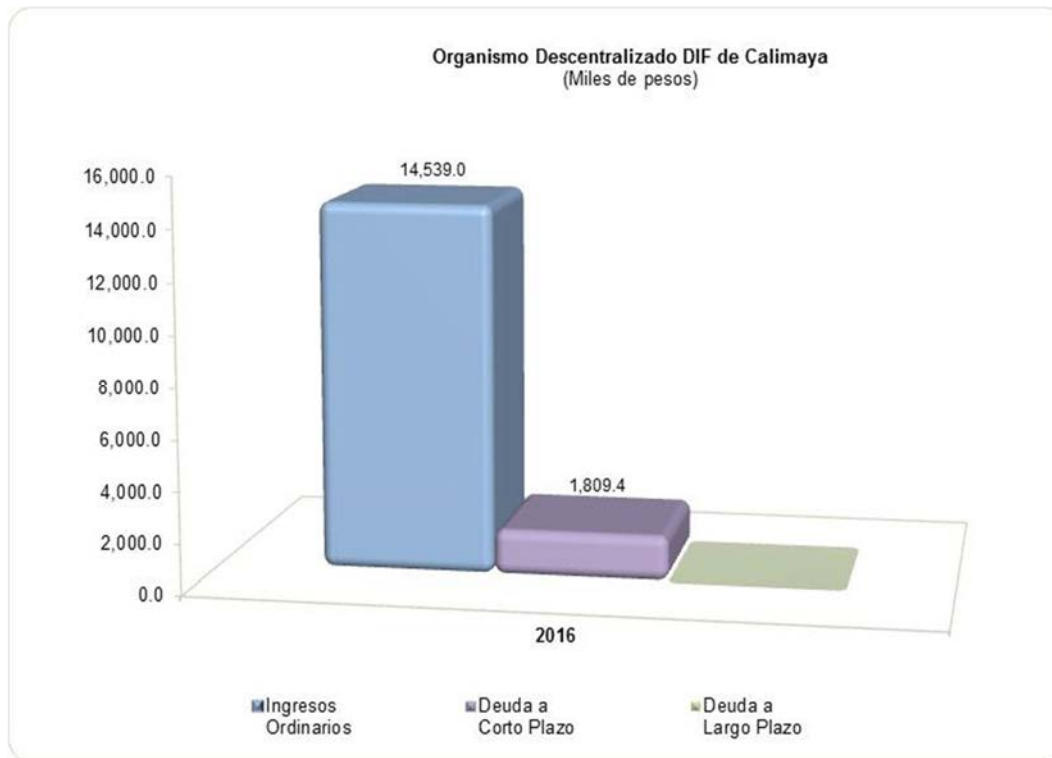
Año	Ingresos Ordinarios	Deuda		Total	% de Deuda Contra los Ingresos Ordinarios
		A Corto Plazo	A Largo Plazo		
2016	14,539.0	1,809.4		1,809.4	12.4

FUENTE: Elaboración del OSFEM, con información de la Cuenta Pública de la entidad.

Nota 1: Las cifras pueden no coincidir debido al redondeo aplicado.

Nota 2: Ingresos ordinarios se integran por los impuestos, derechos, aprovechamientos y los ingresos derivados del Sistema Nacional de Coordinación Fiscal, cuotas y aportaciones de seguridad social, productos, ingresos por venta de bienes y servicios o los que constituyen la fuente normal y periódica de recursos fiscales para financiar sus actividades y de otros apoyos federales, siempre y cuando que por su naturaleza no se encuentren destinados a un fin específico.

GRÁFICA DE LA PROPORCIÓN DE LA DEUDA A CORTO Y LARGO PLAZO EN RELACIÓN CON LOS INGRESOS ORDINARIOS



FUENTE: Elaboración del OSFEM, con información de la Cuenta Pública de la entidad.

La deuda a corto plazo representa el 12.4 por ciento con respecto a los ingresos ordinarios y no presenta deuda a largo plazo.



Grado de Endeudamiento

Año	(Miles de pesos)		=	Total de Pasivo		X 100
				(Total de Egreso Ejercido - Presupuesto Ejercido en Deuda Pública)		
2012	10,741.3	-	=			
2015	12,979.5	508.9	=		3.9	
2016	15,829.1	1,809.4	=		11.4	

Organismo Descentralizado DIF de Calimaya

Año	% De Endeudamiento
2012	0.0
2015	3.9
2016	11.4

FUENTE: Elaboración del OSFEM, con información de la Cuenta Pública de la entidad.

Nota: Las cifras pueden no coincidir debido al redondeo aplicado.

En el ejercicio 2016 el grado de endeudamiento aumentó 7.5 puntos porcentuales respecto al ejercicio 2015.



ANÁLISIS DE LA LEY DE DISCIPLINA FINANCIERA DE LAS ENTIDADES FEDERATIVAS Y LOS MUNICIPIOS

Análisis de Servicios Personales en Cumplimiento de la LDF

Importe Ejercido 2015	Importe Ejercido 2016	Variación	Porcentaje	Artículo 10 Fracción I inciso a	Cumple
(Miles de pesos)					
10,929.0	13,355.8	2,426.8	22.2%	3.0%	No

FUENTE: Elaboración del OSFEM, con información de la Cuenta Pública de la entidad.

Nota: Las cifras pueden no coincidir debido al redondeo aplicado.

Si los importes correspondieran al ejercicio 2018, el organismo descentralizado DIF de Calimaya incumpliría con lo dispuesto con el artículo 10 fracción I inciso a de la Ley de Disciplina Financiera de las Entidades Federativas y los Municipios.

Análisis de Adeudos del Ejercicio Fiscal Anterior en Cumplimiento de la LDF

Ingreso Recaudado 2016	Importe Ejercido en ADEFAS 2016	Porcentaje	Artículo 20 y Décimo Primero Transitorio	Cumple
(Miles de pesos)				
14,539.0		0.0%	5.5%	Sí

FUENTE: Elaboración del OSFEM, con información de la Cuenta Pública de la entidad.

Nota 1: Las cifras pueden no coincidir debido al redondeo aplicado.

Nota 2: El importe ejercido en ADEFAS corresponde al Estado Analítico del Ejercicio del Presupuesto de Egresos.

Si los importes correspondieran al ejercicio 2018, el organismo descentralizado DIF de Calimaya cumpliría con lo dispuesto con el artículo 20 y Décimo Primero Transitorio de la Ley de Disciplina Financiera de las Entidades Federativas y los Municipios.

**CONFIRMACIÓN DE LA DEUDA CON CFE E ISSEMYM****Confirmación de la Deuda****Saldo al 31 de diciembre 2016****(Miles de pesos)**

	s/Entidad Externa	s/Entidad Municipal	Diferencia
CFE		40.8	- 40.8
ISSEMYM	641.9	95.3	546.6

FUENTE: Elaboración del OSFEM, con información de la Cuenta Pública de la entidad.**Nota:** Las cifras pueden no coincidir debido al redondeo aplicado.



OBLIGACIÓN DE PRESENTAR AVISO Y DICTAMEN SOBRE LA DETERMINACIÓN Y PAGO DEL IMPUESTO SOBRE EROGACIONES POR REMUNERACIONES AL TRABAJO PERSONAL

El organismo descentralizado DIF de Calimaya, de conformidad con los artículos 47 fracción XIII, 47 A y 47 B del Código Financiero del Estado de México y Municipios, deberá presentar aviso de dictamen ante la autoridad fiscal competente a más tardar el 31 de julio del ejercicio fiscal siguiente al que se dictaminará y el dictamen sobre la determinación y pago del Impuesto Sobre Erogaciones por Remuneraciones al Trabajo Personal, a más tardar el 31 de agosto del ejercicio fiscal inmediato siguiente al que se dictaminará.

El aviso de dictamen se presentó el 18 de julio de 2017.

El dictamen se presentó el 29 de agosto de 2017.

El incumplimiento a las obligaciones establecidas en los artículos a que se ha hecho referencia, constituye una responsabilidad administrativa disciplinaria, la cual eventualmente podrá ser sancionada en términos de la Ley de Responsabilidades de los Servidores Públicos del Estado y Municipios; independientemente de la aplicación de las sanciones a que se hacen acreedores quienes infrinjan las disposiciones del Código Financiero del Estado de México y Municipios, por parte de la autoridad fiscal competente.



EVALUACIÓN DE PROGRAMAS



Contenido

Programas Presupuestarios Ejecutados por la Entidad

Evaluación del Cumplimiento de Metas Físicas

Matriz de Indicadores para Resultados (MIR)

Indicadores Específicos

Documentos para el Desarrollo Institucional

Competencia Laboral de los Servidores Públicos

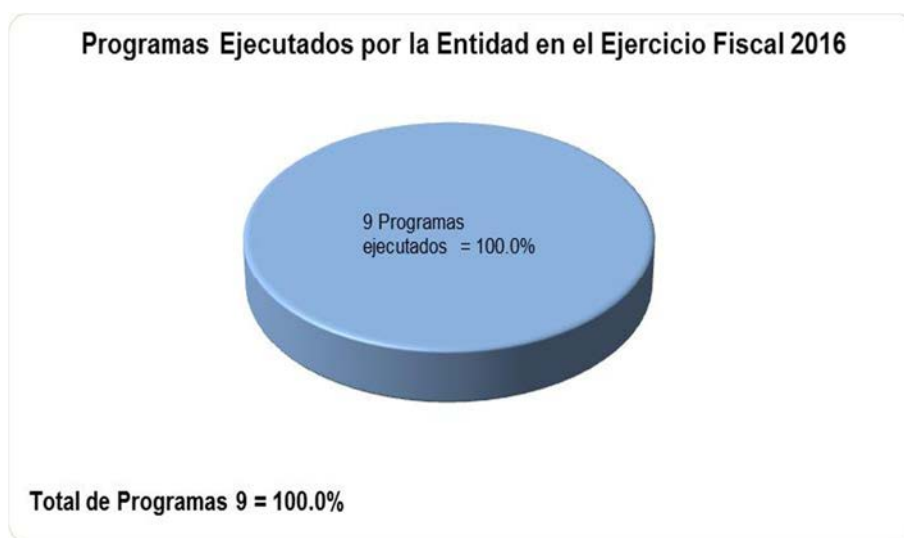
Resumen de Recomendaciones de Evaluación de Programas



PROGRAMAS PRESUPUESTARIOS EJECUTADOS POR LA ENTIDAD

Programas Presupuestarios Ejecutados por la Entidad

El Órgano Superior de Fiscalización del Estado de México (OSFEM), determinó evaluar los programas presupuestarios ejecutados por la entidad municipal, identificando que el Sistema Municipal DIF de Calimaya operó los nueve programas en materia de Asistencia Social, en términos de la estructura programática municipal 2016.



FUENTE: Elaboración del OSFEM, con información de la Cuenta Pública Municipal del ejercicio fiscal 2016 proporcionada por el Sistema Municipal DIF.

Como se puede observar en la gráfica anterior la entidad ejecutó los 9 programas presupuestarios: 02 03 01 01 “Prevención Médica para la Comunidad”, 02 05 06 03 “Alimentación para la Población Infantil”, 02 06 05 01 “Alimentación y Nutrición Familiar”, 02 06 08 01 “Protección a la Población Infantil”, 02 06 08 02 “Atención a Personas con Discapacidad”, 02 06 08 03 “Apoyo a los Adultos Mayores”, 02 06 08 04 “Desarrollo Integral de la Familia”, 02 06 08 05 “El Papel Fundamental de la Mujer y la Perspectiva de Género” y 02 06 08 06 “Oportunidades para los Jóvenes”.

Con el análisis de la información remitida por el Sistema Municipal DIF, respecto a la ejecución de sus programas presupuestarios, el OSFEM identificó que en los 9 programas no utilizó las Matrices de Indicadores para Resultados Tipo señaladas en el Manual para la Planeación, Programación y Presupuesto Municipal para el ejercicio fiscal 2016, como se muestra a continuación:



FUENTE: Elaboración del OSFEM, con información de la Cuenta Pública Municipal del ejercicio fiscal 2016 proporcionada por el Sistema Municipal DIF.

Cabe resaltar que la aplicación de la Metodología de Marco Lógico para los procesos de planeación, programación y presupuestación, permite ejecutar los recursos de la entidad municipal orientados a un Presupuesto basado en Resultados, tendente a optimizar la planeación del desarrollo de la administración pública. Por lo anterior, es necesario que el Sistema Municipal DIF utilice las Matrices de Indicadores para Resultados Tipo, para cada uno de los programas presupuestarios establecidos en su Programa Anual.



A continuación se enuncian los programas presupuestarios desarrollados por la entidad municipal que no contaron con MIR Tipo:

Programas sin MIR Tipo 2016			
Núm.	Código	Programa Presupuestario	Recomendación
1	02 03 01 01	Prevención Médica para la Comunidad	Usar las MIR Tipo para los programas presupuestarios ejecutados por la entidad conforme a lo establecido en el Manual para la Planeación, Programación y Presupuesto Municipal correspondiente, a fin de dar atención a lo estipulado en el artículo 54 de la Ley General de Contabilidad Gubernamental, así como a los Lineamientos para la Construcción y Diseño de Indicadores de Desempeño mediante la Metodología de Marco Lógico, emitidos por el Consejo Nacional de Armonización Contable (CONAC), publicados en el Diario Oficial de la Federación de fecha 16 de mayo de 2013.
2	02 05 06 03	Alimentación para la Población Infantil	
3	02 06 05 01	Alimentación y Nutrición Familiar	
4	02 06 08 01	Protección a la Población Infantil	
5	02 06 08 02	Atención a Personas con Discapacidad	
6	02 06 08 03	Apoyo a los Adultos Mayores	
7	02 06 08 04	Desarrollo Integral de la Familia	
8	02 06 08 05	El Papel Fundamental de la Mujer y la Perspectiva de Género	
9	02 06 08 06	Oportunidades para los Jóvenes	

FUENTE: Elaboración del OSFEM.



EVALUACIÓN DEL CUMPLIMIENTO DE METAS FÍSICAS

Evaluación del Cumplimiento de Metas Físicas

El Órgano Superior de Fiscalización del Estado de México, en atención a las atribuciones que le fueron conferidas, determinó evaluar el cumplimiento de las metas físicas establecidas en los Programas Anuales (PA) en el ejercicio 2016, teniendo como alcance 9 de los 72 programas presupuestarios señalados en la estructura programática municipal con la que operó la entidad como se muestra a continuación:



FUENTE: Elaboración del OSFEM, con información de la Cuenta Pública Municipal del ejercicio fiscal 2016 proporcionada por el Sistema Municipal DIF.

Cabe mencionar que la referida evaluación permite al Sistema Municipal DIF identificar porcentualmente el nivel de cumplimiento alcanzado a través del ejercicio de su gestión, en términos de lo que se señala en el artículo 14 fracción IX de la Ley de Planeación del Estado de México y Municipios y los recursos ejercidos para su ejecución; lo anterior suministra herramientas a la administración municipal a efecto de reorientar acciones e implementar políticas públicas con mayor enfoque a las necesidades de la población.



Para las Cuentas Públicas de los Sistemas Municipales DIF del Estado de México 2016, el OSFEM determinó realizar la evaluación de los siguientes programas:

Código	Nombre del Programa
02 03 01 01	Prevención Médica para la Comunidad
02 05 06 03	Alimentación para la Población Infantil
02 06 05 01	Alimentación y Nutrición Familiar
02 06 08 01	Protección a la Población Infantil
02 06 08 02	Atención a Personas con Discapacidad
02 06 08 03	Apoyo a los Adultos Mayores
02 06 08 04	Desarrollo Integral de la Familia
02 06 08 05	El Papel Fundamental de la Mujer y la Perspectiva de Género
02 06 08 06	Oportunidades para los Jóvenes

FUENTE: Elaboración del OSFEM.

Bajo este contexto, a continuación se presenta el nivel de cumplimiento de las metas físicas contenidas en los programas establecidos por el Sistema Municipal DIF de Calimaya en su PA, para el ejercicio fiscal 2016 y los recursos ejercidos:



ORGANISMO DESCENTRALIZADO DIF DE CALIMAYA



Código	Categoría	Descripción	Porcentaje de Cumplimiento del Proyecto	Estado Analítico del Ejercicio del Presupuesto de Egresos 2016 (miles de pesos)		Recomendaciones
				Presupuesto		
				Modificado	Ejercido	
02 03 01 01	Programa	Prevención Médica para la Comunidad (Cinco proyectos)				
02 03 01 01 01	Subprograma	Prevención Médica Iterativa				
02 03 01 01 01 01	Proyectos	Medicina Preventiva	No programado	No presupuestado		La entidad municipal no programó ni presupuestó este proyecto, no atendiendo a lo establecido en los artículos 9, 403 y 404 fracciones I a la XII de la Ley General de Salud, 69 fracción I inciso ñ) de la Ley Orgánica Municipal del Estado de México, 11 y 16 de la Ley de Asistencia Social del Estado de México, 38, 72 y 75 de la Ley de Derechos y Cultura Indígena del Estado de México, 11 fracciones II y IV de la Ley de Desarrollo Social del Estado de México y 2.42 fracciones I a la VIII del Código Administrativo del Estado de México. Se recomienda incluir acciones enfocadas a la aplicación de vacunas que permitan a la población mantener en buen estado su salud.
02 03 01 01 01 02		Vigilancia y Blindaje Epidemiológico	No programado	No presupuestado		El Sistema Municipal DIF no programó ni presupuestó este proyecto, no atendiendo a lo establecido en los artículos 9, 403 y 404 fracciones I a la XII de la Ley General de Salud, 69 fracción I inciso ñ) de la Ley Orgánica Municipal del Estado de México, 11 y 16 de la Ley de Asistencia Social del Estado de México, 38, 72 y 75 de la Ley de Derechos y Cultura Indígena del Estado de México, 11 fracciones II y IV de la Ley de Desarrollo Social del Estado de México y 2.42 fracciones I a la VIII del Código Administrativo del Estado de México. Se recomienda incluir acciones de apoyo al monitoreo y generación de información que permita detectar y afrontar situaciones epidemiológicas críticas y los efectos en la salud provocados por desastres naturales que pongan en riesgo a la población, para contener adecuadamente una posible epidemia, endemia o cualquier otra amenaza local y global contra la salud.
02 03 01 01 02	Subprograma	Promoción Cultural de la Salud				
02 03 01 01 02 01	Proyecto	Promoción de la Salud	72.7	980.7	1,280.7	El ente fiscalizable alcanzó el 72.7 por ciento de las metas del proyecto establecido en su Programa Anual 2016, sin embargo ejerció el 130.6 por ciento del monto presupuestal. Se recomienda implementar medidas correctivas, a fin de tener un adecuado proceso de planeación, programación y presupuestación, así mismo explicar el origen de los recursos financieros.



ORGANISMO DESCENTRALIZADO DIF DE CALIMAYA



Código	Categoría	Descripción	Porcentaje de Cumplimiento del Proyecto	Estado Analítico del Ejercicio del Presupuesto de Egresos 2016 (miles de pesos)		Recomendaciones
				Presupuesto		
				Modificado	Ejercido	
02 03 01 01 02 02	Proyectos	Prevención de las Adicciones	754.5	12.5	0.0	El órgano descentralizado refleja inconsistencias en su información al superar con el 654.5 por ciento el cumplimiento de las metas de este proyecto en su Programa Anual 2016, sin ejercer el presupuesto asignado. Se recomienda implementar medidas correctivas que contribuyan a la ejecución eficaz y eficiente de las metas de este proyecto, así como explicar el rebase en el Programa Anual y el origen de los recursos financieros.
02 03 01 01 02 03		Entornos y Comunidades Saludables	94.0	12.9	0.0	El ente fiscalizable refleja inconsistencias en su información, ya que alcanzó el 94.0 por ciento de las metas del proyecto establecido en su Programa Anual 2016, sin embargo no ejerció el presupuesto asignado. Se recomienda implementar medidas correctivas que contribuyan a la ejecución eficaz y eficiente de las metas de este proyecto, así como explicar el origen de los recursos financieros que permitieron realizar este proyecto.
02 05 06 03	Programa	Alimentación para la Población Infantil (Dos proyectos)				
02 05 06 03 01	Subprograma	Asistencia Alimentaria a Menores				
02 05 06 03 01 01	Proyectos	Desayunos Escolares	69.5	335.5	237.2	La entidad fiscalizable alcanzó el 69.5 por ciento de las metas del proyecto establecido en su Programa Anual 2016, así mismo ejerció el 70.7 por ciento del monto presupuestal. Se recomienda implementar medidas que contribuyan a la ejecución eficaz y eficiente de las metas de este proyecto, así como mantener congruencia entre las metas y el presupuesto.
02 05 06 03 01 02		Desayuno Escolar Comunitario	130.0	181.4	32.7	El Sistema Municipal DIF superó con el 30.0 por ciento la ejecución de las metas del proyecto establecido en su Programa Anual 2016, sin embargo ejerció el 18.0 por ciento del monto presupuestal. Se recomienda implementar medidas correctivas que contribuyan a la ejecución eficaz y eficiente de las metas de este proyecto, así como explicar el rebase en el Programa Anual y alinear las metas con base en el presupuesto.



ORGANISMO DESCENTRALIZADO DIF DE CALIMAYA



Código	Categoría	Descripción	Porcentaje de Cumplimiento del Proyecto	Estado Analítico del Ejercicio del Presupuesto de Egresos 2016 (miles de pesos)		Recomendaciones
				Presupuesto		
				Modificado	Ejercido	
02 06 05 01	Programa	Alimentación y Nutrición Familiar (Cinco proyectos)				
02 06 05 01 01	Subprograma	Alimentación y Nutrición para la Familia				
02 06 05 01 01 01	Proyectos	Estudios Nutricionales	No programado	No presupuestado		El organismo descentralizado no programó ni presupuestó este proyecto, no atendiendo a lo establecido en los artículos 10 fracciones I y VIII, 12 y 18 de la Ley de Asistencia Social del Estado de México y Municipios, 3 fracciones I y III de la Ley que crea los Organismos Públicos Descentralizados de Asistencia Social, de Carácter Municipal, denominados "Sistemas Municipales para el Desarrollo Integral de la Familia", así como Reglas de Operación del Programa de Desarrollo Social Canasta Mexiquense, emitidas por la Dirección General del Sistema para el Desarrollo Integral de la Familia del Estado de México. Se recomienda implementar acciones para coordinar el seguimiento y vigilancia nutricional, así como promover estudios y definición de hábitos alimenticios de la población.
02 06 05 01 01 02		Dotación Alimenticia a Población Marginada	No programado	No presupuestado		El ente fiscalizable no programó ni presupuestó este proyecto, no atendiendo a lo establecido en los artículos 10 fracciones I y VIII, 12 y 18 de la Ley de Asistencia Social del Estado de México y Municipios, 3 fracciones I y III de la Ley que crea los Organismos Públicos Descentralizados de Asistencia Social, de Carácter Municipal, denominados "Sistemas Municipales para el Desarrollo Integral de la Familia", así como Reglas de Operación del Programa de Desarrollo Social Espacios de Alimentación, Encuentro y Desarrollo, emitidas por la Dirección General del Sistema para el Desarrollo Integral de la Familia del Estado de México. Se recomienda implementar acciones enfocadas a proporcionar apoyo alimentario a familias con mayor índice de marginación o pobreza, con la finalidad de mejorar su economía.



Código	Categoría	Descripción	Porcentaje de Cumplimiento del Proyecto	Estado Analítico del Ejercicio del Presupuesto de Egresos 2016 (miles de pesos)		Recomendaciones
				Presupuesto		
				Modificado	Ejercido	
02 06 05 01 01 03	Proyectos	Cultura Alimentaria	70.2	124.2	0.0	El ente fiscalizable refleja inconsistencias en su información, ya que alcanzó el 70.2 por ciento de las metas del proyecto establecido en su Programa Anual 2016, sin embargo no ejerció el presupuesto asignado. Se recomienda implementar medidas correctivas que contribuyan a la ejecución eficaz y eficiente de las metas de este proyecto, así como explicar el origen de los recursos financieros que permitieron realizar parcialmente este proyecto.
02 06 05 01 01 04		Asistencia Alimentaria a Familias	1,550.0	267.0	13.1	El organismo descentralizado refleja una inadecuada planeación, ya que superó con el 1,450.0 por ciento las metas del proyecto establecido en su Programa Anual 2016, sin embargo ejerció el 4.9 por ciento del monto presupuestal. Se recomienda implementar medidas que contribuyan a la ejecución eficaz y eficiente de las metas de este proyecto, así como explicar el rebase en el Programa Anual y mantener congruencia entre las metas del proyecto y el presupuesto.
02 06 05 01 01 05		Huertos Familiares	No programado	No presupuestado		La entidad municipal no programó ni presupuestó este proyecto, no atendiendo a lo establecido en los artículos 10 fracciones I y VIII, 12 y 18 de la Ley de Asistencia Social del Estado de México y Municipios, 3 fracción I y III de la Ley que crea los Organismos Públicos Descentralizados de Asistencia Social, de Carácter Municipal, denominados "Sistemas Municipales para el Desarrollo Integral de la Familia", así como Reglas de Operación del Programa de Desarrollo Social Hortadif, emitidas por la Dirección General del Sistema para el Desarrollo Integral de la Familia del Estado de México. Se recomienda incluir programas de huertos familiares comunitarios y entrega de insumos que generen la producción de alimentos para su autoconsumo y/o comercialización.



ORGANISMO DESCENTRALIZADO DIF DE CALIMAYA



Código	Categoría	Descripción	Porcentaje de Cumplimiento del Proyecto	Estado Analítico del Ejercicio del Presupuesto de Egresos 2016 (miles de pesos)		Recomendaciones
				Presupuesto		
				Modificado	Ejercido	
02 06 08 01 01 03	Proyectos	Detección y Prevención de Niños en Situación de Calle	390.6	378.7	335.4	El Sistema Municipal DIF refleja una inadecuada planeación, ya que superó con el 290.6 por ciento la ejecución de las metas del proyecto establecido en su Programa Anual 2016, sin embargo ejerció el 88.6 por ciento del monto presupuestal. Se recomienda implementar medidas correctivas que contribuyan a la ejecución eficaz y eficiente de las metas de este proyecto, así como explicar el rebase en el Programa Anual y alinear las metas con base en el presupuesto.
02 06 08 01 01 04		Menores en Situación de Migración no Acompañada	No programado	No presupuestado		El organismo descentralizado no programó ni presupuestó este proyecto, no atendiendo a lo establecido en los artículos 23 y 52 de la Ley de los Derechos de Niñas, Niños y Adolescentes del Estado de México, 3 fracción I y IV de la Ley que crea los Organismos Públicos Descentralizados de Asistencia Social, de Carácter Municipal, denominados "Sistemas Municipales para el Desarrollo Integral de la Familia" 17 fracción XX de la Ley de Educación del Estado de México, así como Reglas de Operación del Programa de Desarrollo Social Otorgamiento de Becas a Niñas, Niños y Adolescentes Repatriados y en Riesgo de Migración, emitidas por la Dirección General del Sistema para el Desarrollo Integral de la Familia del Estado de México. Se recomienda llevar a cabo actividades enfocadas a la atención y prevención de los riesgos asociados por la migración.
02 06 08 01 01 05		Promoción de la Participación Infantil	No programado	No presupuestado		El ente fiscalizable no programó ni presupuestó este proyecto, no atendiendo a lo establecido en los artículos 23 y 52 de la Ley de los Derechos de Niñas, Niños y Adolescentes del Estado de México, 3 fracción I y IV de la Ley que crea los Organismos Públicos Descentralizados de Asistencia Social, de Carácter Municipal, denominados "Sistemas Municipales para el Desarrollo Integral de la Familia" y 17 fracción XX de la Ley de Educación del Estado de México. Se recomienda considerar acciones enfocadas a la difusión y fomento de los derechos de los niños y adolescentes, con el objeto de contar con las herramientas necesarias para su conocimiento, defensa y ejercicio de sus derechos.



ORGANISMO DESCENTRALIZADO DIF DE CALIMAYA



Código	Categoría	Descripción	Porcentaje de Cumplimiento del Proyecto	Estado Analítico del Ejercicio del Presupuesto de Egresos 2016 (miles de pesos)		Recomendaciones
				Presupuesto		
				Modificado	Ejercido	
02 06 08 02	Programa	Atención a Personas con Discapacidad (Cinco proyectos)				
02 06 08 02 01	Subprograma	Fortalecimiento de los Servicios para Personas con Discapacidad				
02 06 08 02 01 02	Proyecto	Orientación e Información sobre Discapacidad	No programado		No presupuestado	El Sistema Municipal DIF no programó ni presupuestó este proyecto, no atendiendo a lo establecido en los artículos 3 y 7 fracción I de la Ley General para la Inclusión de las Personas con Discapacidad, 3 fracciones I, II, V y VII de la Ley que crea los Organismos Públicos Descentralizados de Asistencia Social, de Carácter Municipal, denominados "Sistemas Municipales para el Desarrollo Integral de la Familia", 7 fracción V y 41 fracción III de la Ley de Asistencia Social del Estado de México y Municipios y artículo 12 fracción II de la Ley de Desarrollo Social del Estado de México. Se recomienda instrumentar acciones para coadyuvar en la disminución de incidencia y prevalencia de las enfermedades y lesiones que conllevan a la discapacidad.
02 06 08 02 02	Subprograma	Desarrollo Integral para Personas con Discapacidad				
02 06 08 02 02 01	Proyecto	Capacitación a Personas con Discapacidad	No programado		No presupuestado	El ente público descentralizado no programó ni presupuestó este proyecto, no atendiendo a lo establecido en los artículos 3 y 7 fracción I de la Ley General para la Inclusión de las Personas con Discapacidad, 3 fracciones I, II, V y VII de la Ley que crea los Organismos Públicos Descentralizados de Asistencia Social, de Carácter Municipal, denominados "Sistemas Municipales para el Desarrollo Integral de la Familia", 7 fracción V y 41 fracción III de la Ley de Asistencia Social del Estado de México y Municipios y artículo 12 fracción II de la Ley de Desarrollo Social del Estado de México. Se recomienda implementar acciones para promover la integración de personas con discapacidad a la educación y al desarrollo de las actividades culturales, deportivas y recreativas.



ORGANISMO DESCENTRALIZADO DIF DE CALIMAYA



Código	Categoría	Descripción	Porcentaje de Cumplimiento del Proyecto	Estado Analítico del Ejercicio del Presupuesto de Egresos 2016 (miles de pesos)		Recomendaciones
				Presupuesto		
				Modificado	Ejercido	
02 06 08 02 02 02	Proyecto	Promoción para el trabajo Productivo de Personas con Discapacidad	No programado	No presupuestado		El ente público descentralizado no programó ni presupuestó este proyecto, no atendiendo a lo establecido en los artículos 3 y 7 fracción I de la Ley General para la Inclusión de las Personas con Discapacidad, 3 fracciones I, II, V y VII de la Ley que crea los Organismos Públicos Descentralizados de Asistencia Social, de Carácter Municipal, denominados "Sistemas Municipales para el Desarrollo Integral de la Familia", 7 fracción V y 41 fracción III de la Ley de Asistencia Social del Estado de México y Municipios y artículo 12 fracción II de la Ley de Desarrollo Social del Estado de México. Se recomienda llevar a cabo actividades que promueven la apertura de espacios laborales, así como la creación de microempresas que permitan el autoempleo para personas con discapacidad.
02 06 08 02 03	Subprograma	Rehabilitación a Personas con Discapacidad				
02 06 08 02 03 01	Proyectos	Atención Médica y Paramédica a Personas con Discapacidad	103.8	667.1	1,099.9	El organismo descentralizado alcanzó el 103.8 por ciento de las metas del proyecto establecido en su Programa Anual 2016, sin embargo ejerció el 64.9 por ciento más del monto presupuestal. Se recomienda implementar medidas correctivas que contribuyan a la ejecución eficaz y eficiente de las metas de este proyecto, así como explicar el origen de los recursos financieros.
02 06 08 02 03 02		Atención Terapéutica a Personas con Discapacidad	24.9	557.9	65.7	El Sistema Municipal DIF alcanzó solo el 24.9 por ciento de las metas del proyecto establecido en su Programa Anual 2016, así mismo ejerció el 11.8 por ciento del monto presupuestal. Se recomienda implementar medidas correctivas que contribuyan a la ejecución eficaz y eficiente de las metas de este proyecto, así como mantener congruencia entre las metas del proyecto y el presupuesto.



ORGANISMO DESCENTRALIZADO DIF DE CALIMAYA



Código	Categoría	Descripción	Porcentaje de Cumplimiento del Proyecto	Estado Analítico del Ejercicio del Presupuesto de Egresos 2016 (miles de pesos)		Recomendaciones
				Presupuesto		
				Modificado	Ejercido	
02 06 08 03	Programa	Apoyo a los Adultos Mayores (Dos proyectos)				
02 06 08 03 01	Subprograma	Respeto y Apoyo a los Adultos Mayores				
02 06 08 03 01 02	Proyecto	Asistencia Social a los Adultos Mayores	301.4	410.5	264.6	El órgano descentralizado refleja una inadecuada planeación, al superar con el 201.4 por ciento el cumplimiento de las metas de este proyecto en su Programa Anual 2016 y ejercer el 64.4 por ciento del monto presupuestal. Se recomienda implementar medidas correctivas que contribuyan a la ejecución eficaz y eficiente de las metas de este proyecto, así como explicar el rebase en el Programa Anual y alinear las metas con base en el presupuesto.
02 06 08 03 02	Subprograma	Espacios Integrales para el Desarrollo de los Adultos Mayores				
02 06 08 03 02 01	Proyecto	Círculos de Adultos Mayores	93.9	12.9	2.4	La entidad municipal alcanzó el 93.9 por ciento de las metas del proyecto establecido en su Programa Anual 2016, sin embargo ejerció el 18.8 por ciento del monto presupuestal. Se recomienda implementar medidas correctivas, a partir de un eficaz y eficiente proceso de planeación, programación y presupuestación, así como alinear las metas con base en el presupuesto.
02 06 08 04	Programa	Desarrollo Integral de la Familia (Cuatro proyectos)				
02 06 08 04 01	Subprograma	Prevención y Bienestar Familiar				
02 06 08 04 01 01	Proyectos	Fomento a la Integración de la Familia	1,506.5	58.7	0.0	El órgano descentralizado refleja inconsistencias en su información al superar con el 1,406.5 por ciento el cumplimiento de las metas de este proyecto en su Programa Anual 2016, sin ejercer el presupuesto asignado. Se recomienda implementar medidas correctivas que contribuyan a la ejecución eficaz y eficiente de las metas de este proyecto, así como explicar el rebase en el Programa Anual y el origen de los recursos financieros que permitieron realizar este proyecto.
02 06 08 04 01 02		Atención a Víctimas por Maltrato y Abuso	151.0	1.0	0.0	La entidad fiscalizable refleja inconsistencias en su información al superar con el 51.0 por ciento el cumplimiento de las metas de este proyecto en su Programa Anual 2016, sin ejercer el presupuesto asignado. Se recomienda implementar medidas correctivas que contribuyan a la ejecución eficaz y eficiente de las metas de este proyecto, así como explicar el rebase en el Programa Anual y el origen de los recursos financieros que permitieron realizar este proyecto.



Código	Categoría	Descripción	Porcentaje de Cumplimiento del Proyecto	Estado Analítico del Ejercicio del Presupuesto de Egresos 2016 (miles de pesos)		Recomendaciones
				Presupuesto		
				Modificado	Ejercido	
02 06 08 04 01 03	Proyectos	Servicios Jurídico Asistenciales a la Familia	140.9	580.2	527.9	El órgano descentralizado refleja una inadecuada planeación al superar con el 40.9 por ciento la ejecución de las metas del proyecto establecido en su Programa Anual 2016 y ejercer el 91.0 por ciento del monto presupuestal. Se recomienda implementar medidas correctivas que contribuyan a la ejecución eficaz y eficiente de las metas de este proyecto, así como explicar el rebase en el Programa Anual y alinear las metas con base en el presupuesto.
02 06 08 04 01 06		Orientación y Atención Psicológica y Psiquiátrica	123.4	319.3	11.1	El Sistema Municipal DIF superó con el 23.4 por ciento la ejecución de las metas del proyecto establecido en su Programa Anual 2016, sin embargo ejerció el 3.5 por ciento del monto presupuestal. Se recomienda implementar medidas correctivas que contribuyan a la ejecución eficaz y eficiente de las metas de este proyecto, así como explicar el rebase en el Programa Anual y el origen de los recursos financieros que permitieron realizar este proyecto.
02 06 08 05	Programa	El Papel Fundamental de la Mujer y la Perspectiva de Género (Cinco proyectos)				
02 06 08 05 01	Subprograma	Integración de la Mujer al Desarrollo Económico				
02 06 08 05 01 01	Proyectos	Capacitación de la Mujer para el Trabajo	No programado	No presupuestado		El ente fiscalizable no programó ni presupuestó este proyecto, no atendiendo a lo establecido en los artículos 30 fracción VI, 31 fracción VI y 34 fracción V de la Ley de Igualdad de Trato y Oportunidades entre Mujeres y Hombres del Estado de México y 11 fracción III de la Ley de Desarrollo Social del Estado de México. Se recomienda implementar acciones de capacitación para el trabajo a mujeres que se encuentran en desventaja económica, a través de escuelas técnicas que operan en los Sistemas Municipales DIF, con la finalidad de que puedan obtener ingresos que eleven su calidad de vida.
02 06 08 05 01 02		Atención Educativa a Hijos de Madres Trabajadoras	137.3	2,135.1	1,447.5	El ente fiscalizable refleja una inadecuada planeación al superar con el 37.3 por ciento la ejecución de las metas del proyecto establecido en su Programa Anual 2016 y ejercer el 69.2 por ciento del monto presupuestal. Se recomienda implementar medidas correctivas que contribuyan a la ejecución eficaz y eficiente de las metas de este proyecto, así como explicar el rebase en el Programa Anual y alinear las metas con base en el presupuesto.



ORGANISMO DESCENTRALIZADO DIF DE CALIMAYA



Código	Categoría	Descripción	Porcentaje de Cumplimiento del Proyecto	Estado Analítico del Ejercicio del Presupuesto de Egresos 2016 (miles de pesos)		Recomendaciones
				Presupuesto		
				Modificado	Ejercido	
02 06 08 05 01 03	Proyecto	Proyectos Productivos para el Desarrollo de la Mujer	356.3	129.2	0.0	El órgano descentralizado refleja inconsistencias en su información al superar con el 256.3 por ciento el cumplimiento de las metas de este proyecto en su Programa Anual 2016, sin ejercer el presupuesto asignado. Se recomienda implementar medidas correctivas que contribuyan a la ejecución eficaz y eficiente de las metas de este proyecto, así como explicar el rebase en el Programa Anual y el origen de los recursos financieros que permitieron realizar este proyecto.
02 06 08 05 02	Subprograma	Participación Social de la Mujer				
02 06 08 05 02 01	Proyectos	Fomento a la Cultura de Equidad de Género	918.0	201.8	0.0	El ente fiscalizable refleja inconsistencias en su información al superar con el 818.0 por ciento el cumplimiento de las metas de este proyecto en su Programa Anual 2016, sin ejercer el presupuesto asignado. Se recomienda implementar medidas correctivas que contribuyan a la ejecución eficaz y eficiente de las metas de este proyecto, así como explicar el rebase en el Programa Anual y el origen de los recursos financieros que permitieron realizar este proyecto.
02 06 08 05 02 02		Atención Integral a la Madre Adolescente	579.2	111.1	20.7	El Sistema Municipal DIF superó con el 479.2 por ciento la ejecución de las metas del proyecto establecido en su Programa Anual 2016, sin embargo ejerció el 18.6 por ciento del monto presupuestal. Se recomienda implementar medidas correctivas que contribuyan a la ejecución eficaz y eficiente de las metas de este proyecto, así como explicar el rebase en el Programa Anual y alinear las metas con base en el presupuesto.
02 06 08 06	Programa	Oportunidades para los Jóvenes (Cuatro proyectos)				
02 06 08 06 01	Subprograma	Promoción del Bienestar y Recreación Juvenil				
02 06 08 06 01 02	Proyectos	Bienestar y Orientación Juvenil	No programado	No presupuestado		El organismo descentralizado no programó ni presupuestó este proyecto, no atendiendo a lo establecido en los artículos 21, 22, 23 y 24 de la Ley de la Juventud del Estado de México. Se recomienda implementar acciones orientadas a atender las necesidades de desarrollo y bienestar de los jóvenes en temas relacionados con la prevención de adicciones, acoso escolar y salud reproductiva y sexual.



ORGANISMO DESCENTRALIZADO DIF DE CALIMAYA



Código	Categoría	Descripción	Porcentaje de Cumplimiento del Proyecto	Estado Analítico del Ejercicio del Presupuesto de Egresos 2016 (miles de pesos)		Recomendaciones
				Presupuesto		
				Modificado	Ejercido	
02 06 08 06 01 03	Proyectos	Promoción del Desarrollo Integral del Adolescente	No programado	No presupuestado		El ente fiscalizable no programó ni presupuestó este proyecto, no atendiendo a lo establecido en los artículos 21, 22, 23 y 24 de la Ley de la Juventud del Estado de México. Se recomienda contemplar actividades de promoción que permitan brindar más y mejores oportunidades a los jóvenes, con la finalidad de alcanzar su desarrollo integral.
02 06 08 06 02	Subprograma	Asistencia Social y Servicios Comunitarios para la Juventud				
02 06 08 06 02 01	Proyectos	Expresión Juvenil	No programado	No presupuestado		El Sistema Municipal DIF no programó ni presupuestó este proyecto, no atendiendo a lo establecido en los artículos 21, 22, 23 y 24 de la Ley de la Juventud del Estado de México. Se recomienda emprender acciones dirigidas a los jóvenes con la finalidad de reconocer su talento creando espacios de participación y expresión social, cultural y política.
02 06 08 06 02 02		Asistencia Social a la Juventud	260.7	102.8	3.8	El organismo descentralizado superó con el 160.7 por ciento la ejecución de las metas del proyecto establecido en su Programa Anual 2016, sin embargo ejerció el 3.7 por ciento del monto presupuestal. Se recomienda implementar medidas correctivas que contribuyan a la ejecución eficaz y eficiente de las metas de este proyecto, así como explicar el rebase en el Programa Anual y alinear las metas con base en el presupuesto.

FUENTE: Elaboración del OSFEM, con información de la Cuenta Pública Municipal del ejercicio fiscal 2016 proporcionada por el Sistema Municipal DIF.



En los cuadros anteriores, se identifican las metas realizadas por el Sistema Municipal DIF, denotando tanto incumplimiento como rebase en los proyectos ejecutados en el ejercicio fiscal 2016, así como inconsistencias en su información, por lo que se emite la siguiente:

Recomendación

Verificar su proceso de planeación, programación y presupuestación, a fin de implementar acciones dirigidas a atender las políticas públicas plasmadas en el Plan de Desarrollo Municipal con base en el presupuesto asignado a cada programa considerado.

Estas evaluaciones le fueron dadas a conocer al Sistema Municipal DIF, mediante los pliegos de recomendaciones números OSFEM/AEEP/SEPM/2501/2016, OSFEM/AEEP/SEPM/3423/2016, OSFEM/AEEP/SEPM/4060/2016 y OSFEM/AEEP/SEPM/1437/2017 y a la Contraloría Interna Municipal mediante los oficios de promoción números OSFEM/AEEP/SEPM/2502/2016, OSFEM/AEEP/SEPM/3424/2016, OSFEM/AEEP/SEPM/4061/2016 y OSFEM/AEEP/SEPM/1438/2017 de fechas 14 de septiembre, 14 de noviembre y 5 de diciembre de 2016, así como 17 de marzo de 2017, respectivamente.



MATRIZ DE INDICADORES PARA RESULTADOS (MIR)

Matriz de Indicadores para Resultados (MIR)

Para el ejercicio fiscal 2016, el Órgano Superior de Fiscalización del Estado de México (OSFEM) llevó a cabo la evaluación del resultado a nivel “Propósito” de las Matrices de Indicadores Tipo de los programas presupuestarios con los que operaron las entidades fiscalizables, conforme a lo establecido en el Manual para la Planeación, Programación y Presupuesto Municipal para el Ejercicio Fiscal 2016, así como en los “Lineamientos para la integración de la Cuenta Pública Municipal 2016”.

Los indicadores reportados por el Sistema Municipal DIF de Calimaya corresponden a los nueve programas presupuestarios en materia de Asistencia Social ejecutados por la entidad: 02 03 01 01 “Prevención Médica para la Comunidad”, 02 05 06 03 “Alimentación para la Población Infantil”, 02 06 05 01 “Alimentación y Nutrición Familiar”, 02 06 08 01 “Protección a la Población Infantil”, 02 06 08 02 “Atención a Personas con Discapacidad”, 02 06 08 03 “Apoyo a los Adultos Mayores”, 02 06 08 04 “Desarrollo Integral de la Familia”, 02 06 08 05 “El Papel Fundamental de la Mujer y la Perspectiva de Género” y 02 06 08 06 “Oportunidades para los Jóvenes”, establecidos en su Programa Anual (PA); los resultados se presentan a continuación:

Resultado Final de los Indicadores a Nivel Propósito 2016								
Núm.	Código	Programa Presupuestario	Indicador a Nivel Propósito	Rango de Cumplimiento (porcentaje)				Recomendaciones
				0.0 - 49.9	50.0 - 75.9	76.0 - 100.0	100.1 - más	
1	02 03 01 01	Prevención Médica para la Comunidad	Variación porcentual en la población de las comunidades con enfermedades de alto riesgo					Desarrollar la matriz tipo correspondiente con la finalidad de detectar en tiempo y forma enfermedades en la población de las comunidades de alto riesgo.
2	02 05 06 03	Alimentación para la Población Infantil	Variación porcentual de población infantil beneficiaria con programas alimentarios					Desarrollar la matriz tipo correspondiente con la finalidad de beneficiar a la población infantil con desayunos escolares en sus dos modalidades: frío y raciones vespertinas en escuelas de nivel preescolar y escolar.
3	02 06 05 01	Alimentación y Nutrición Familiar	Porcentaje de familias beneficiarias con programas alimentarios					Desarrollar la matriz tipo correspondiente con la finalidad de incluir programas alimentarios que beneficien a las familias para mejorar su nutrición.



Resultado Final de los Indicadores a Nivel Propósito 2016								
Núm.	Código	Programa Presupuestario	Indicador a Nivel Propósito	Rango de Cumplimiento (porcentaje)				Recomendaciones
				0.0 - 49.9	50.0 - 75.9	76.0 - 100.0	100.1 - más	
4	02 06 08 01	Protección a la Población Infantil	Variación porcentual de población infantil protegida por violación a los derechos de los infantes					Desarrollar la matriz tipo correspondiente, a fin de seguir garantizando el respeto a los derechos de los infantes, principalmente de los que están en condiciones de marginación.
5	02 06 08 02	Atención a Personas con Discapacidad	Variación porcentual de atención al sector de personas con discapacidad					Desarrollar la matriz tipo correspondiente con la finalidad de contar con programas que favorezcan a la integración a la sociedad de las personas con discapacidad.
6	02 06 08 03	Apoyo a los Adultos Mayores	Variación porcentual de adultos mayores beneficiados con servicios y apoyos institucionales					Desarrollar la matriz tipo correspondiente con la finalidad de disminuir la vulnerabilidad de los adultos mayores a través de servicios y apoyos institucionales.
7	02 06 08 04	Desarrollo Integral de la Familia	Variación porcentual de atención al sector de familias vulnerables					Desarrollar la matriz tipo correspondiente con la finalidad de que las familias vulnerables cuenten con la atención necesaria para aprender a manejar situaciones adversas y de riesgo psicosocial.
8	02 06 08 05	El Papel Fundamental de la Mujer y la Perspectiva de Género	Variación porcentual de la población femenina beneficiada					Desarrollar la matriz tipo correspondiente con la finalidad, a fin de promover en todos los ámbitos sociales la perspectiva de género como una condición necesaria para el desarrollo integral de la sociedad.
9	02 06 08 06	Oportunidades para los Jóvenes	Porcentaje de atención a la población juvenil					Desarrollar la matriz tipo correspondiente con la finalidad, a fin de brindar más y mejores oportunidades a los jóvenes que les permitan alcanzar su desarrollo físico y mental, y se incorporen a la sociedad de manera productiva.
Total de Indicadores a Nivel Propósito							0	

FUENTE: Elaboración del OSFEM, con información de la Cuenta Pública Municipal del ejercicio fiscal 2016 proporcionada por el Sistema Municipal DIF.



A partir de los procesos de planeación, programación, presupuestación, ejecución, evaluación y control realizados por los municipios al seno del Sistema de Coordinación Hacendaria y en las comisiones temáticas llevadas a cabo en el Instituto Hacendario del Estado de México, el Órgano Superior de Fiscalización del Estado de México emite la siguiente:

Recomendación

Dar seguimiento a los indicadores que evalúan el cumplimiento de sus objetivos, considerando la Metodología del Marco Lógico, con base en las Matrices de Indicadores para Resultados Tipo, publicadas en el Manual para la Planeación, Programación y Presupuesto Municipal correspondiente, emitido por la Secretaría de Finanzas, a fin de adoptar el Presupuesto basado en Resultados y remitir la información requerida por el OSFEM conforme a los "Lineamientos para la Integración de la Cuenta Pública Municipal".



INDICADORES ESPECÍFICOS

Documentos para el Desarrollo Institucional

Para lograr una eficiente administración pública municipal es indispensable que la entidad cuente con manuales de organización y de procedimientos, así mismo con Organigrama y Reglamento Interior, por lo cual el OSFEM verificó la existencia y actualización de dichos documentos, mediante la aplicación de este indicador, del cual se desprenden los resultados siguientes:



Periodo	2014	Evaluación	2015	Evaluación	2016	Evaluación
Diciembre	35 Puntos	Bueno	10 Puntos	Insuficiente	10 Puntos	Insuficiente

FUENTE: Elaboración del OSFEM, con información de la Cuenta Pública Municipal del ejercicio fiscal 2016 proporcionada por el Sistema Municipal DIF.

La revisión de la información remitida por la entidad fiscalizable correspondiente al ejercicio fiscal 2016, en términos de los “Lineamientos para la Elaboración de la Cuenta Pública Municipal 2016” emitidos por el OSFEM, muestra que la evaluación alcanzada en este rubro fue de **Insuficiente**. Los resultados se presentan a continuación:



Documentos para el Desarrollo Institucional			
Requerimiento	Cumple		Recomendación
	Sí	No	
Organigrama		✓	Elaborar y aprobar el Organigrama y los manuales de organización y procedimientos, así como mantener actualizado el Reglamento Interior, documentos básicos para el desempeño de su gestión.
Manual de Organización		✓	
Manual de Procedimientos		✓	
Reglamento Interior	✓		

FUENTE: Elaboración del OSFEM, con información de la Cuenta Pública Municipal del ejercicio fiscal 2016 proporcionada por el Sistema Municipal DIF.

El resultado de la evaluación del indicador, le fue dado a conocer al Sistema Municipal DIF, mediante los pliegos de recomendaciones números OSFEM/AEEP/SEPM/3423/2016 y OSFEM/AEEP/SEPM/1437/2017 y a la Contraloría Interna Municipal mediante los oficios de promoción números OSFEM/AEEP/SEPM/3424/2016 y OSFEM/AEEP/SEPM/1438/2017 de fechas 14 de noviembre de 2016 y 17 de marzo de 2017, respectivamente.

Competencia Laboral de los Servidores Públicos

El Órgano Superior de Fiscalización del Estado de México, de acuerdo a las funciones que legalmente le fueron conferidas, determinó evaluar las competencias laborales de los servidores públicos adscritos a las diferentes áreas de los Sistemas Municipales DIF, verificando el cumplimiento a los artículos 96 fracción I y 113 de la Ley Orgánica Municipal del Estado de México, así como 15 Ter fracción IV de la Ley que crea los Organismos Públicos Descentralizados de Asistencia Social, de carácter Municipal, denominados "Sistemas Municipales para el Desarrollo Integral de la Familia".



En este sentido, la evaluación de las competencias laborales se realizó con la información proporcionada por el Organismo Descentralizado DIF de Calimaya, referente a los servidores públicos del ente; los resultados se muestran a continuación:

Competencia Laboral del Tesorero			
Requerimiento	Cumple		Recomendación
	Sí	No	
Título profesional en las áreas jurídicas, económicas o contable-administrativas.		✓	Contratar un Tesorero que cuente con título profesional en las áreas jurídicas, económicas o contable administrativas, experiencia mínima de un año y Certificación de Competencia Laboral en funciones expedida por el Instituto Hacendario del Estado de México.
Experiencia mínima de un año.		✓	
Certificación de competencia laboral en funciones expedida por el Instituto Hacendario del Estado de México.		✓	

FUENTE: Elaboración del OSFEM.

El resultado de la evaluación del indicador, le fue dado a conocer al Sistema Municipal DIF, mediante los pliegos de recomendaciones números OSFEM/AEEP/SEPM/3423/2016 y OSFEM/AEEP/SEPM/1437/2017 y a la Contraloría Interna Municipal mediante los oficios de promoción números OSFEM/AEEP/SEPM/3424/2016 y OSFEM/AEEP/SEPM/1438/2017 de fechas 14 de noviembre de 2016 y 17 de marzo de 2017, respectivamente.



RESULTADO DE LA FISCALIZACIÓN



CUMPLIMIENTO DE LA LEY GENERAL DE CONTABILIDAD GUBERNAMENTAL Y LOS DOCUMENTOS EMITIDOS POR EL CONSEJO NACIONAL DE ARMONIZACIÓN CONTABLE

Organismo Descentralizado DIF de Calimaya		
Guía para el cumplimiento de la Ley General de Contabilidad Gubernamental	Cumplió	Comentarios
1. Cuenta con Manuales de Contabilidad.	Sí	
2. Registra en cuentas específicas del activo los bienes muebles e inmuebles; así como el registro contable de las inversiones en bienes de dominio público y el registro auxiliar de monumentos arqueológicos, artísticos e históricos.	Sí	
3. Publica el inventario actualizado en internet.	No	
4. Realiza la baja de bienes muebles e inmuebles.	Sí	
5. Realiza los registros contables con base acumulativa.	Sí	
6. Los registros auxiliares muestran los avances presupuestarios y contables.	Sí	
7. La lista de cuentas este alineada al plan de cuentas emitido por el CONAC.	Sí	Presenta cuentas limitadas en el ámbito municipal.
8. Realiza la contabilización de las operaciones conforme a las etapas presupuestales y contables respaldadas con la documentación original que compruebe y justifique los registros que se efectúen.	Sí	
9. Presenta el Estado de Situación Financiera, Estado de Actividades, Estado de Variación en la Hacienda Pública, Estado de Cambios en la Situación Financiera, Estado de Flujos de Efectivo, Notas a los estados financieros, Estado Analítico del Activo.	Sí	Presenta diferencias en la conciliación de ingresos y egresos contables y presupuestarios.
10. Estado Analítico de Ingresos y Estado Analítico del Ejercicio del Presupuesto de Egresos (identificar los montos y adecuaciones en las clasificaciones Administrativa, Económica, Por objeto del gasto, Funcional y Programática).	Sí	Revela capítulos que fueron ejercidos sin contar con suficiencia presupuestal.



Organismo Descentralizado DIF de Calimaya		
Guía para el cumplimiento de la Ley General de Contabilidad Gubernamental	Cumplió	Comentarios
11. Dispone de catálogos de bienes y las respectivas matrices de conversión con las características señaladas en los artículos 40 y 41, asimismo, de la norma y metodología que establezca los momentos contables de ingresos y gastos previstos en la ley.	Sí	
12. Realiza los registros contables con base acumulativa y en apego a los postulados básicos de contabilidad gubernamental armonizados en sus respectivos libros de diario, mayor e inventarios y balances.	Sí	Revela cuentas con saldo contrario a su naturaleza. Diferencias en saldos registrados por la entidad municipal y entidades externas.
13. La información financiera, presupuestaria, programática y contable, es la base para la elaboración de la Cuenta Pública.	Sí	
14. Cancelar la documentación comprobatoria del egreso con la leyenda "Operado" o como se establezca en las disposiciones locales, identificándose con el nombre del fondo de aportaciones, programa o convenio respectivo.	Sí	



CUMPLIMIENTO DEL TÍTULO QUINTO DE LA LEY GENERAL DE CONTABILIDAD GUBERNAMENTAL Y LOS DOCUMENTOS EMITIDOS POR EL CONAC

Organismo Descentralizado DIF de Calimaya		
Cumplimiento del Título Quinto de la Ley General de Contabilidad Gubernamental (Ejercicio 2016)		
Nombre del Formato	CUMPLIO	Comentarios
1. Estado de Situación Financiera.	No	
2. Estado de Variación de la Hacienda Pública.	No	
3. Estado de Cambios en la Situación Financiera.	No	
4. Notas a los Estados Financieros.	No	
5. Estado Analítico del Activo.	No	
6. Norma para establecer la estructura del Calendario de Ingresos base mensual.	No	
7. Norma para establecer la estructura del Calendario del Presupuesto de Egresos base mensual.	No	
8. Norma para la difusión a la ciudadanía de la ley de Ingresos y del Presupuesto de Egresos.	No	
9. Norma para armonizar la presentación de la información adicional a la iniciativa de la Ley de Ingresos.	No	
10. Norma para armonizar la presentación de la información adicional del Proyecto del Presupuesto de Egresos.	No	
11. Norma para establecer la estructura de información de montos pagados por ayudas y subsidios.	No	
12. Publicación del inventario de los bienes y actualizar por lo menos cada 6 meses.	No	



HALLAZGOS DE CUENTA PÚBLICA 2016

Organismo Descentralizado DIF de Calimaya		
Núm.	Hallazgo	Recomendación
1	En el Estado de Situación Financiera Comparativo la cuenta de otros bienes muebles presenta saldo al 31 de diciembre 2016, la cual no se utiliza en el Estado de México.	Realizar la reclasificación, con base en los artículos 22, 24, 36, 37 fracción II, 41, 84 y 85 fracción I y III de la Ley General de Contabilidad Gubernamental, 342, 343 y 344 párrafo primero del Código Financiero del Estado de México y Municipios y Manual Único de Contabilidad Gubernamental para las Dependencias y Entidades Públicas del Gobierno y Municipios del Estado México (Decimoquinta Edición 2016).
2	El anexo al Estado de Situación Financiera revela cuentas con saldo contrario a su naturaleza.	Realizar la depuración correspondiente, de conformidad con el artículo 22, 84 y 85 fracción I y III de la Ley General de Contabilidad Gubernamental, 339, 341, 342, 344 párrafo primero, 352, 353 y 356 del Código Financiero del Estado de México y Municipios y Manual Único de Contabilidad Gubernamental para las Dependencias y Entidades Públicas del Gobierno y Municipios del Estado México (Decimoquinta Edición 2016) .
3	El Estado de Situación Financiera y anexo revelan saldo en proveedores por pagar a corto plazo con antigüedad mayor a un año.	Realizar la depuración de las cuentas con antigüedad mayor a un año, de conformidad con los artículos 21 y 22 de la Ley General de Contabilidad Gubernamental, 95 fracciones I, IV, IX y XVI de la Ley Orgánica Municipal, Manual Único de Contabilidad Gubernamental para las Dependencias y Entidades Públicas del Gobierno y Municipios del Estado México (Decimoquinta Edición 2016) y Lineamientos de Control Financiero y Administrativo para las Entidades Fiscalizables Municipales del Estado de México.
4	La entidad no realizó el cálculo de la depreciación y el registro contable correspondiente.	Realizar el cálculo y registro correspondiente con la finalidad de mostrar la situación real que guarda la entidad, de acuerdo con los artículos 21, 22, 33, 34, 35, 36, 37, y 44 de la Ley General de Contabilidad Gubernamental, Primero numeral B punto 6 del Acuerdo por el que se emiten Las Reglas Específicas del Registro y Valoración del Patrimonio, y con el Capítulo VI "políticas de registro" del Manual Único de Contabilidad Gubernamental para las Dependencias y Entidades Públicas del Gobierno y Municipios del Estado de México (Decimoquinta Edición 2016).
5	El Estado Analítico del Ejercicio del Presupuesto de Egresos presenta los capítulos: 1000 de servicios personales y 5000 de bienes muebles, inmuebles e intangibles, que durante el ejercicio fueron ejercidos sin contar con suficiencia presupuestaria por 1,709.2 miles de pesos.	Vigilar el cumplimiento de la normatividad en el ejercicio de los recursos públicos realizando con oportunidad las adecuaciones presupuestarias necesarias, previa autorización del acuerdo de la Junta de Gobierno, a efecto de no ser recurrente en la observación, de conformidad con los artículos 21, 22, 34, 36, 37, 38, 40 y 41 de la Ley General de Contabilidad Gubernamental, 18 de la Ley Federal de Presupuesto y Responsabilidad Hacendaria y 301, 305 y 327 B del Código Financiero del Estado de México y Municipios.
6	En la confirmación de saldos se determinaron diferencias con el ISSEMYM por 546.6 miles de pesos y CFE por 40.8 miles de pesos	Formular la conciliación con estos organismos y realizar los ajustes correspondientes, de conformidad con los artículos 16, 21, 22, 34, 36, 37, 38, 40, 41 y 45 de la Ley General de Contabilidad Gubernamental y con el Manual Único de Contabilidad Gubernamental para las Dependencias y Entidades Públicas del Gobierno y Municipios del Estado México (Decimoquinta Edición 2016).



Organismo Descentralizado DIF de Calimaya		
Núm.	Hallazgo	Recomendación
7	Los importes determinados en la conciliación entre los ingresos y egresos presupuestarios y contables difieren con el Estado de Actividades Comparativo, Estado Analítico de Ingresos y Estado Analítico del Ejercicio del Presupuesto de Egresos.	Realizar las acciones necesarias con la finalidad de mostrar la situación real que guarda la entidad, de acuerdo con los artículos 16, 19, 21, 22, 34, 36, 37, 38, 40, 41, 44 y 45 de la Ley General de Contabilidad Gubernamental y con el Manual Único de Contabilidad Gubernamental para las Dependencias y Entidades Públicas del Gobierno y Municipios del Estado México (Decimoquinta Edición 2016).
8	La información financiera, presupuestaria y el inventario de bienes muebles e inmuebles no se publicaron en la página web de la entidad.	Publicar la información financiera, presupuestaria y el inventario de bienes muebles e inmuebles de conformidad con los artículos 27, 56, 84, 85 y Título Quinto de la Transparencia y Difusión de la Información Financiera de Ley General de Contabilidad Gubernamental y 56 de Ley de Coordinación Fiscal.

En relación con el Informe de Resultados del ejercicio anterior, las reincidencias de los hallazgos determinados son:

- Presenta cuentas limitadas de acuerdo al Manual Único de Contabilidad Gubernamental.
- El Estado Analítico del Ejercicio del Presupuesto de Egresos presenta capítulos que fueron ejercidos sin contar con suficiencia presupuestaria.
- En la confirmación de saldos se determinaron diferencias con las entidades externas.
- La información financiera, presupuestaria y el inventario de bienes muebles e inmuebles no se publicaron en la página web de la entidad.

PATRIMONIAL

Organismo Descentralizado DIF de Calimaya		
Núm.	Hallazgo	Recomendación
1	Se identifica que el reporte de altas y bajas de bienes muebles difiere con lo que revelan las cédulas de bienes muebles de los informes mensuales.	Conciliar el Inventario de Bienes Muebles del ejercicio con sus registros contables y en su caso, realizar los ajustes correspondientes con base en los artículos 19; fracción VII, 23, 27 y 28 de la Ley General de Contabilidad Gubernamental y los Lineamientos para el registro y Control del Inventario y la Conciliación y Desincorporación de Bienes Muebles e Inmuebles para las Entidades Fiscalizables del Estado de México.



Organismo Descentralizado DIF de Calimaya		
Núm.	Hallazgo	Recomendación
2	El Inventario de Bienes Muebles no se encuentra actualizado, toda vez que presenta omisiones de información por bien y cuentas no autorizadas.	Actualizar el Inventario de Bienes Muebles y realizar los ajustes correspondientes con base en los artículos 19; fracción VII y 27 de la Ley General de Contabilidad Gubernamental, Manual Único de Contabilidad Gubernamental para las Dependencias y Entidades Públicas del Gobierno y Municipios del Estado de México (Decimoquinta Edición 2016) y a los Lineamientos para el Registro y Control del Inventario y la Conciliación y Desincorporación de Bienes Muebles e Inmuebles para las Entidades Fiscalizables del Estado de México.
3	El Inventario de Bienes Inmuebles no se encuentra actualizado.	Regularizar la situación patrimonial de los bienes inmuebles de acuerdo a lo establecido en el artículo 27 de la Ley General de Contabilidad Gubernamental, Ley de Bienes del Estado de México y de sus Municipios, así como el Acuerdo del Ejecutivo del Estado, por el que se crea el Procedimiento de Inmatriculación Administrativa de Bienes Inmuebles del Dominio Público de los Municipios y los Lineamientos para el Registro y Control del Inventario y la Conciliación y Desincorporación de Bienes Muebles e Inmuebles para las Entidades Fiscalizables del Estado de México.
4	La conciliación físico contable de los bienes muebles presenta inconsistencias en su elaboración.	Realizar la conciliación de los bienes muebles con la finalidad de mostrar la situación real que guarda la entidad, de acuerdo con los artículos 22, 27 y 44 de la Ley General de Contabilidad Gubernamental y con el Manual Único de Contabilidad Gubernamental para las Dependencias y Entidades Públicas del Gobierno y Municipios del Estado de México (Decimoquinta Edición) y los Lineamientos para el Registro y Control del Inventario y la Conciliación y Desincorporación de Bienes Muebles e Inmuebles para las Entidades Fiscalizables del Estado de México.

Con fundamento en los artículos 16, 115 fracción IV penúltimo párrafo en su parte conducente, 116 fracción II, sexto párrafo y 134 segundo y quinto párrafos de la Constitución Política de los Estados Unidos Mexicanos; 61 primer párrafo, fracciones XXXII, XXXIII, XXXIV y XXXV y 129 penúltimo párrafo, de la Constitución Política del Estado Libre y Soberano de México; 94 primer párrafo, fracción I y 95 de la Ley Orgánica del Poder Legislativo del Estado Libre y Soberano de México; 8 primer párrafo, fracciones XVI, XXII y XXVII, inciso a), 13 primer párrafo fracciones VII y IX, 14, 21, 23 primer párrafo, fracciones II, III y XI y 24 primer párrafo, fracciones I, VI, VII, IX y X de la Ley de Fiscalización Superior del Estado de México; 47 tercer párrafo y 52 de la Ley de Responsabilidades de los Servidores Públicos del Estado y Municipios y 112 de la Ley Orgánica Municipal del Estado de México, la contraloría del organismo descentralizado DIF de Calimaya, como autoridad competente en materia de auditoría, control y evaluación municipal, dará puntual seguimiento a los hallazgos que pudieran



resultar en observaciones administrativas disciplinarias, identificados en el resultado de la revisión a la Cuenta Pública y, en su caso, substanciar en el ámbito de su competencia el procedimiento disciplinario que corresponda.

Es importante destacar que las acciones que emprenda la contraloría, relacionadas con los hallazgos de referencia, debe hacerlas sólo del conocimiento de la Presidenta del Organismo, como superior jerárquico.



PLIEGO DE OBSERVACIONES

PROCEDIMIENTO ADMINISTRATIVO RESARCITORIO

INFORMES MENSUALES

Organismo Descentralizado DIF de Calimaya					
Observaciones Resarcitorias de Informes Mensuales					
Del 1 de enero al 31 de diciembre 2016					
(Miles de pesos)					
Observaciones Determinadas	Importe observado	Observaciones Solventadas	Importe Solventado	Observaciones por Solventar	Importe por Solventar
9	165.5	3	50.2	6	115.3

El detalle se encuentra en el contenido del Pliego de Resultados.

Se inició un procedimiento administrativo resarcitorio.


**RECOMENDACIONES DE EVALUACIÓN DE PROGRAMAS**

Núm.	Nombre del Indicador	Comentarios de la Evaluación 2016	Recomendaciones
1	Programas Presupuestarios Ejecutados por la Entidad	La entidad fiscalizable no desarrolló las MIR Tipo de los 9 programas presupuestarios ejecutados.	Dar seguimiento a la recomendación referida en el apartado de Programas Presupuestarios Ejecutados por la Entidad.
2	Evaluación del Cumplimiento de Metas Físicas	De acuerdo a la evaluación, se identifican las metas realizadas por el Sistema Municipal DIF, denotando tanto incumplimiento como rebase en los proyectos ejecutados en el ejercicio fiscal 2016, así como inconsistencias en su información.	Dar seguimiento a las 36 recomendaciones referidas en el apartado de Evaluación del Cumplimiento de Metas Físicas de este Informe de Resultados.
3	Matriz de Indicadores para Resultados Tipo	La entidad remitió las fichas técnicas de diseño y fichas técnicas de seguimiento, sin embargo no cumplieron con las características técnicas requeridas por el OSFEM, por lo que no pudieron ser evaluadas.	Dar seguimiento a las 10 recomendaciones referidas en el apartado de Matriz de Indicadores para Resultados (MIR) de este Informe de Resultados.
4	Documentos para el Desarrollo Institucional	El Sistema Municipal DIF no presentó evidencia documental en términos de los "Lineamientos para la Elaboración de la Cuenta Pública Municipal 2016" emitidos por el OSFEM, que sustenta que cuenta con el Reglamento Interior, sin embargo carece de los manuales de organización y de procedimientos, así como Organigrama.	Elaborar y aprobar el Organigrama y los manuales de organización y procedimientos, así como mantener actualizado el Reglamento Interior, documentos básicos para el desempeño de su gestión.
5	Competencia Laboral del Tesorero	La entidad fiscalizable no dio cumplimiento a lo dispuesto por el artículo 96 fracción I de la Ley Orgánica Municipal del Estado de México y 15 Ter fracción IV de la Ley que crea los Organismos Públicos Descentralizados de Asistencia Social, de carácter Municipal, denominados "Sistemas Municipales para el Desarrollo Integral de la Familia".	Contratar un Tesorero que cuente con título profesional en las áreas jurídicas, económicas o contable administrativas, experiencia mínima de un año y Certificación de Competencia Laboral en funciones expedida por el Instituto Hacendario del Estado de México.
Total de Recomendaciones			49

FUENTE: Elaboración del OSFEM.



La Contraloría Interna Municipal de Calimaya, México, como autoridad competente en materia de auditoría, control y evaluación municipal, dará puntal seguimiento a los hallazgos identificados en el resultado de la revisión a la Cuenta Pública y en su caso, determinará el procedimiento que corresponda. Las recomendaciones constituyen medidas para mejorar el manejo de los recursos públicos de una forma responsable, eficiente, eficaz y transparente; lo anterior con fundamento en los artículos 16 y 116 fracción II, sexto párrafo, de la Constitución Política de los Estados Unidos Mexicanos; 61 fracciones XXXII, XXXIII, XXXIV, y XXXV, anterior a las reformas emitidas mediante Decreto número 202 publicado en el Periódico oficial Gaceta del Gobierno del Estado de México el veinticuatro de abril de dos mil diecisiete, conforme a lo establecido en el artículo octavo transitorio de dicho decreto, y 129 penúltimo párrafo de la Constitución del Estado Libre y Soberano de México; 94 fracción I y 95 de la Ley Orgánica del Poder Legislativo del Estado Libre y Soberano de México; 8 fracciones XII, XVI, XXII y XXVII inciso a) y 13 fracciones VII y IX de la Ley de Fiscalización Superior del Estado de México; 47 tercer párrafo y 52 de la Ley de Responsabilidades de los Servidores Públicos del Estado de México y Municipios, anterior a las reformas emitidas mediante el Decreto número 207, publicado en el periódico oficial Gaceta del Gobierno del Estado de México, el treinta de mayo de dos mil diecisiete, conforme a lo establecido en el artículo Décimo transitorio de dicho decreto y 112 de la Ley Orgánica Municipal del Estado de México.



**Instituto Municipal de Cultura Física y
Deporte de Calimaya**





CONTENIDO

PRESENTACIÓN	567
CUMPLIMIENTO FINANCIERO	568
EVALUACIÓN DE PROGRAMAS	605
RESULTADO DE LA FISCALIZACIÓN	629



PRESENTACIÓN

Conforme a lo dispuesto por la Ley que crea el organismo público descentralizado denominado Instituto Municipal de Cultura Física y Deporte, en la Gaceta del Gobierno del Estado de México, decreto núm. 255 del 02 de agosto de 2006, se aprueba la creación del instituto municipal de cultura física y deporte de Calimaya. El organismo investido de personalidad jurídica y patrimonio propio, surgió con el objeto de fomentar la creación, conservación, mejoramiento, protección, difusión, promoción, investigación y aprovechamiento de los recursos humanos, materiales y financieros destinados a la cultura física, a las actividades recreativas y al deporte, en todos los grupos y sectores sociales del municipio.

INFORME DE RESULTADOS DE LA FISCALIZACIÓN SUPERIOR DE LA CUENTA PÚBLICA DEL INSTITUTO MUNICIPAL DE CULTURA FÍSICA Y DEPORTE DE CALIMAYA

H. LIX LEGISLATURA DEL ESTADO DE MÉXICO

El Órgano Superior de Fiscalización del Estado de México en cumplimiento con los artículos 50, 51 y 52 de la Ley de Fiscalización Superior del Estado de México, anterior a las reformas emitidas mediante el Decreto número 207, publicado en el periódico oficial Gaceta del Gobierno del Estado de México, el treinta de mayo de dos mil diecisiete, conforme a lo establecido en el artículo Décimo transitorio de dicho decreto y por conducto de la Comisión de Vigilancia, da a conocer el Informe de Resultados correspondiente a la Cuenta Pública del ejercicio 2016 a la H. Legislatura del Estado de México.



OBJETIVO DE LA FISCALIZACIÓN

CUENTA PÚBLICA

Fiscalizar la Cuenta Pública de la entidad para comprobar la correcta aplicación de los recursos públicos y el cumplimiento de la normatividad.

CUMPLIMIENTO FINANCIERO

ALCANCE DE LA REVISIÓN

Se aplicaron los procedimientos normativos a la Cuenta Pública 2016 del instituto municipal de cultura física y deporte de Calimaya, en cumplimiento de la Ley General de Contabilidad Gubernamental, del Presupuesto de Ingresos y Egresos del Instituto Municipal de Cultura Física y Deporte para el Ejercicio Fiscal del Año 2016, del Código Financiero del Estado de México y Municipios, normas y acuerdos emitidos por el Consejo Nacional de Armonización Contable (CONAC) y del Manual Único de Contabilidad Gubernamental para las Dependencias y Entidades Públicas del Gobierno y Municipios del Estado de México (decimoquinta edición 2016). La veracidad de los estados financieros y presupuestales es responsabilidad de la administración de la entidad, los cuales se elaboraron en función de los ordenamientos legales, de las disposiciones normativas aplicables a la naturaleza de las operaciones realizadas y de acuerdo con lo manifestado en la carta de aseveraciones presentada por el ente.

La revisión se efectuó considerando las Normas Internacionales de Auditoría adoptadas en las normas de auditoría para atestiguar, revisión y otros servicios relacionados, emitidas por el Instituto Mexicano de Contadores Públicos



PROCEDIMIENTOS APLICADOS

CUENTA PÚBLICA

1. Comprobar que la información financiera (patrimonial y presupuestaria) de la Cuenta Pública corresponda con la presentada en el informe mensual de diciembre de 2016.
2. Verificar en el anexo al Estado de Situación Financiera que los saldos de las cuentas que integran el activo, pasivo y patrimonio al inicio del ejercicio 2016 correspondan con el saldo de las cuentas al final del ejercicio 2015.
3. Verificar que el Estado de Situación Financiera Comparativo cumpla con lo siguiente:
 - a) Estar presentado de acuerdo con el Manual Único de Contabilidad Gubernamental para las Dependencias y Entidades Públicas del Gobierno y Municipios del Estado de México 2016.
 - b) Las cuentas correspondan a su naturaleza y coincidan con los anexos.
 - c) Cumpla con el equilibrio entre el total del activo y la suma de pasivo más hacienda pública/patrimonio.
 - d) El resultado (ahorro o desahorro) que revela sea igual al que se determina en el Estado de Actividades Comparativo.
 - e) El saldo en cuentas de deudores diversos por cobrar, anticipo a proveedores, anticipo a contratistas, servicios personales por pagar, proveedores por pagar y otras cuentas por pagar, todas a corto plazo no presenten antigüedad mayor a un año.
 - f) Verificar que los saldos contables de las altas y bajas de bienes muebles e inmuebles coincidan con las Cédulas de Inventarios mensuales y el Reporte de Altas y Bajas de Bienes Muebles e Inmuebles.
 - g) Verificar que los saldos de la Conciliación Físico-Contable del Inventario de Bienes Muebles e Inmuebles coincidan con la información que revela el Estado de Situación Financiera Comparativo.



- h) Identificar la afectación a la cuenta de resultado de ejercicios anteriores.
 - i) Verificar que el saldo neto en la Hacienda Pública/Patrimonio sea igual al que revela el Estado de Situación Financiera Comparativo.
 - j) Verificar que el saldo de las cuentas del Estado Analítico del Activo corresponda con el revelado en el Estado de Situación Financiera Comparativo.
 - k) Verificar que la cifra que se determine como incremento neto o disminución neta, el saldo al inicio y al final del ejercicio en el Estado de Flujos de Efectivo, corresponda con las cuentas de efectivo y equivalentes del Estado de Situación Financiera Comparativo.
 - l) Verificar que el origen y aplicación de los recursos del Estado de Cambios en la Situación Financiera coincida con la variación revelada en el Estado de Situación Financiera Comparativo.
 - m) Verificar que el saldo de los rubros del Estado Analítico de la Deuda y Otros Pasivos coincida con lo que revela el Estado de Situación Financiera Comparativo.
4. Verificar que la proporción de la deuda en relación con los ingresos ordinarios no rebase lo establecido en el artículo 5 de la Ley de Ingresos de los Municipios del Estado de México.
 5. Determinar la capacidad y grado de endeudamiento.
 6. Determinar la sostenibilidad de la deuda mediante los indicadores del sistema de alertas establecidos en la Ley de Disciplina Financiera.
 7. Verificar si la entidad realizó el cálculo de la depreciación y el registro contable.
 8. Revisar que el Estado Analítico de Ingresos y Estado Analítico del Ejercicio del Presupuesto de Egresos mantengan el equilibrio.
 9. Verificar en el Estado Analítico del Ejercicio del Presupuesto de Egresos que el egreso ejercido no sea mayor al modificado y que los capítulos ejercidos hayan contado con suficiencia presupuestal.



10. Verificar que el egreso por las clasificaciones económica, por dependencia, función y programática corresponda al total aprobado, modificado, comprometido, devengado, ejercido y pagado en el Estado Analítico del Ejercicio del Presupuesto de Egresos.
11. Realizar la confirmación de saldos con Comisión Federal de Electricidad (CFE) y con el Instituto de Seguridad Social del Estado de México y Municipios (ISSEMYM).
12. Verificar que si la entidad tiene más de 200 trabajadores y/o el importe pagado en nómina mensual rebase 400.0 miles de pesos en promedio mensual haya presentado el aviso y dictamen de la Determinación y Pago del Impuesto Sobre Erogaciones por Remuneraciones al Trabajo Personal.
13. Verificar que los estados financieros y presupuestarios cuenten con notas de desglose, memoria y gestión administrativa.
14. Verificar que los importes determinados en la conciliación entre los ingresos y egresos presupuestarios y contables coincida con el Estado de Actividades Comparativo, Estado Analítico de Ingresos y Estado Analítico del Ejercicio del Presupuesto de Egresos.
15. Verificar la observancia de lo establecido en la Ley General de Contabilidad Gubernamental y en las disposiciones emitidas por el CONAC, a través de la guía de cumplimiento correspondiente.
16. Verificar que en el cuarto trimestre de 2016 la información financiera y presupuestaria se publicó en la página web de la entidad, en cumplimiento al Título Quinto de la Ley General de Contabilidad Gubernamental.

En el entendido de que los procedimientos citados no constituyen una auditoría de estados financieros, sino una revisión en que se aplicaron los procedimientos normativos mediante pruebas selectivas de la información que envía la entidad en la Cuenta Pública 2016, y considerando las Normas Internacionales de Auditoría adoptadas en las normas de auditoría para atestiguar, revisión y otros servicios relacionados, emitidas por el Instituto Mexicano de Contadores Públicos, no



expresamos opinión sobre los estados financieros del instituto municipal de cultura física y deporte de Calimaya, pero sí un informe para comunicar los resultados de la Fiscalización a las partes interesadas, y en su caso, a la ciudadanía. El propósito es también facilitar las acciones de seguimiento y de naturaleza preventiva y correctiva en cumplimiento a la normatividad mencionada en los párrafos anteriores, por el periodo comprendido del 1 de enero al 31 de diciembre de 2016.

El informe se emitió con el propósito de dar a conocer el resultado de la fiscalización superior de la Cuenta Pública 2016 al Poder Legislativo y al instituto municipal de cultura física y deporte de Calimaya, para que éste de atención a las observaciones y a los hallazgos que se encuentran en el apartado “Resultado de la Fiscalización”.

Las observaciones y los hallazgos comprenden aspectos relacionados con deficiencias en el diseño y en la operación del control interno, los cuales podrían afectar a la administración municipal, en su registro, proceso, resumen y reporte de la información financiera, por lo que contravendrá de ese modo, sus aseveraciones sobre el contenido de los estados financieros.



COMPARATIVO PRESUPUESTARIO ENTRE LA CUENTA PÚBLICA Y EL INFORME MENSUAL DE DICIEMBRE DE 2016

Instituto Municipal de Cultura Física y Deporte de Calimaya
(Miles de pesos)

Fuente	Ingreso		Egreso	
	Modificado	Recaudado	Modificado	Ejercido
Cuenta Pública Anual	2,718.9	2,276.1	2,718.9	2,572.7
Informe Mensual Diciembre	2,718.9	2,276.1	2,718.9	2,572.7
Diferencia				

FUENTE: Elaboración del OSFEM, con información de la Cuenta Pública de la entidad y del informe mensual de diciembre.
Nota: Las sumas parciales y las variaciones pueden no coincidir con los totales debido al redondeo.



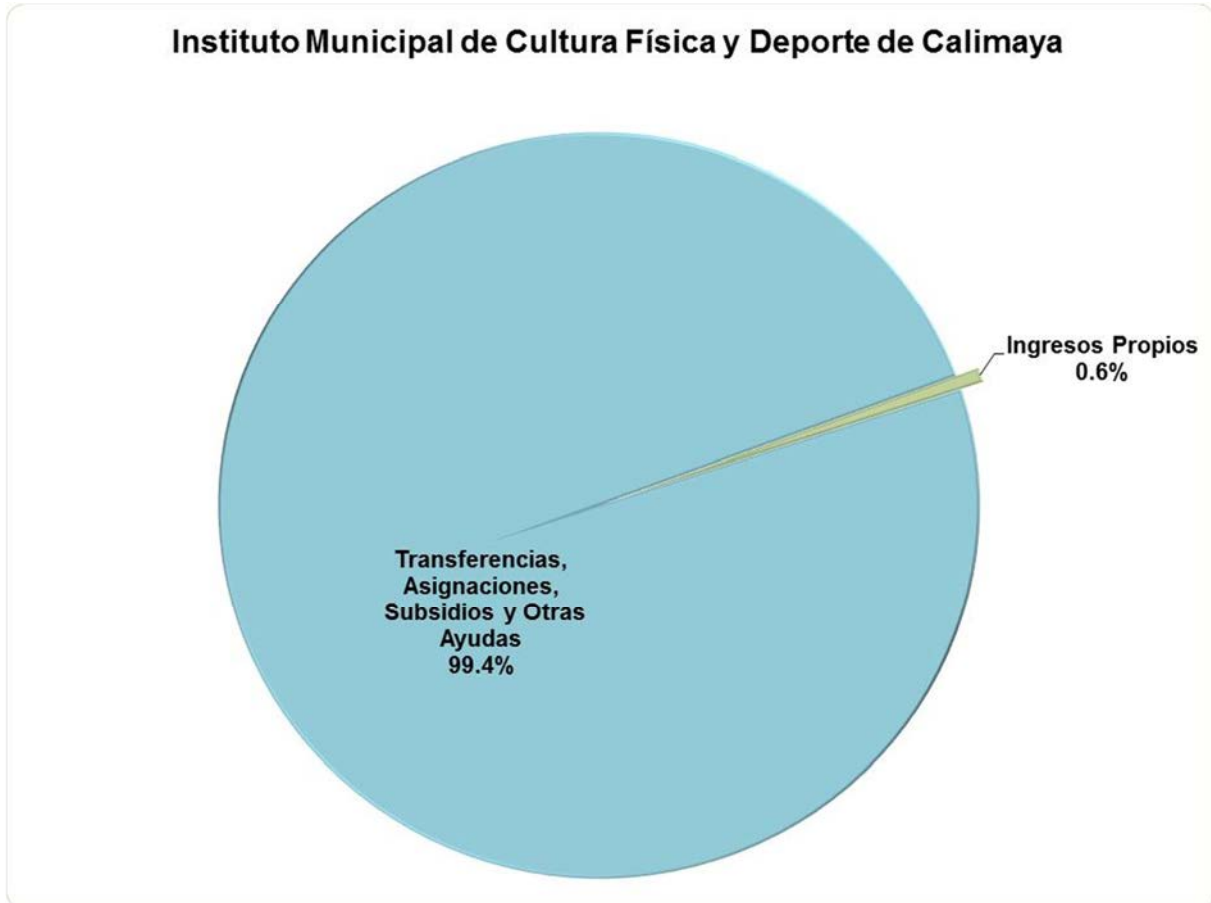
ESTADO ANALÍTICO DE INGRESOS COMPARATIVO

Instituto Municipal de Cultura Física y Deporte de Calimaya										
(Miles de pesos)										
Concepto	Ingreso				Variación					
	Recaudado	Estimado	Modificado	Recaudado	Modificado - Estimado		Recaudado - Modificado		2016 - 2015	
	2015	2016	2016	2016	Absoluta	%	Absoluta	%	Absoluta	%
Impuestos										
Predial										
Sobre Adquisición de Inmuebles y Otras Operaciones Traslativas de Dominio de Inmuebles										
Sobre Conjuntos Urbanos										
Sobre Anuncios Publicitarios										
Sobre Diversiones, Juegos y Espectáculos Públicos										
Accesorios de Impuestos										
Cuotas o Aportaciones de Seguridad Social										
Contribuciones de Mejoras										
Derechos										
De Agua Potable, Drenaje, Alcantarillado, recepción de Caudales de Aguas Residuales para su Tratamiento o Manejo y Conducción										
Del Registro Civil										
De Desarrollo Urbano y Obras Públicas										
Otros Derechos										
Accesorios de Derechos										
Productos de Tipo Corriente										
Aprovechamientos de Tipo Corriente										
Ingresos por Venta de Bienes y Servicios				14.0			14.0		14.0	
Contribuciones no Comprendidas en las Fracciones de la Ley de Ingresos Causadas en Ejercicios Fiscales Anteriores Pendientes de Liquidación o Pago										
Participaciones, Aportaciones, Transferencias, Asignaciones, Subsidios y Otras Ayudas	643.3	2,718.9	2,718.9	2,261.9			- 457.0	- 16.8	1,618.6	251.6
Ingresos Federales										
Participaciones Federales										
FISMDF										
FORTAMUNDF										
FORTASEG										
Remanentes de Ramo 33										
Remanente de otros Recursos Federales										
Otros Recursos Federales										
Ingresos Estatales										
Participaciones Estatales										
Las Demas Derivadas del Título Séptimo del CFEM										
PAD										
FEFOM										
Remanentes PAD										
Remanentes FEFOM										
Otros Recursos Estatales										
Convenios										
Transferencias, Asignaciones, Subsidios y Otras Ayudas	643.3	2,718.9	2,718.9	2,261.9			- 457.0	- 16.8	1,618.6	251.6
Otros Ingresos y Beneficios										
Ingresos Financieros				0.2			0.2		0.2	
Ingresos Extraordinarios										
Otros Ingresos y Beneficios Varios										
Total	643.3	2,718.9	2,718.9	2,276.1			- 442.8	- 16.3	1,632.8	253.8

FUENTE: Elaboración del OSFEM, con información de la Cuenta Pública de la entidad.

Nota: Las sumas parciales y las variaciones pueden no coincidir con los totales debido al redondeo.

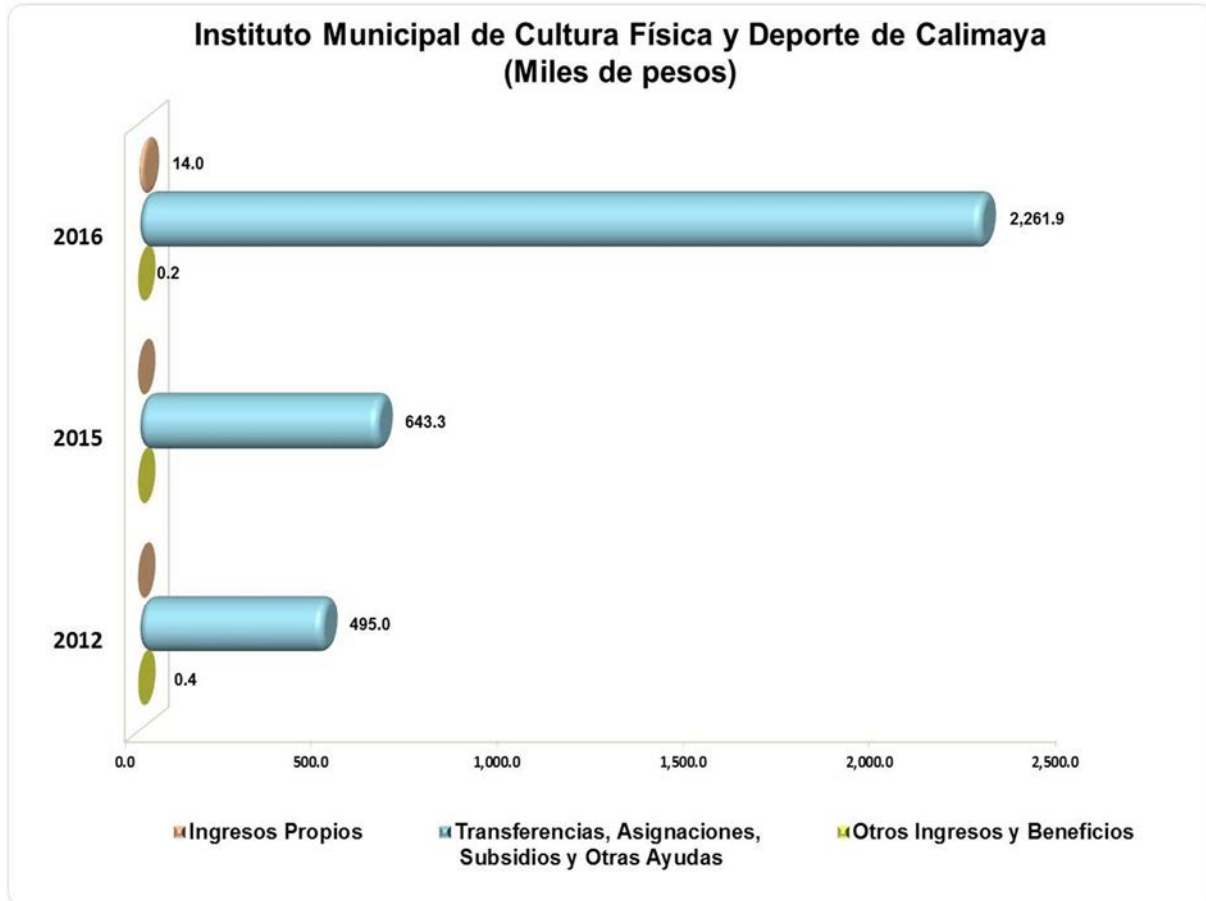
GRÁFICA DE LOS INGRESOS DE 2016



FUENTE: Elaboración del OSFEM, con información de la Cuenta Pública de la entidad.

Las transferencias, asignaciones, subsidios y otras ayudas son la principal fuente de financiamiento de la entidad.

COMPORTAMIENTO DEL INGRESO RECAUDADO



FUENTE: Elaboración del OSFEM, con información de la Cuenta Pública de la entidad.

Nota: Las sumas parciales y las variaciones pueden no coincidir con los totales debido al redondeo.



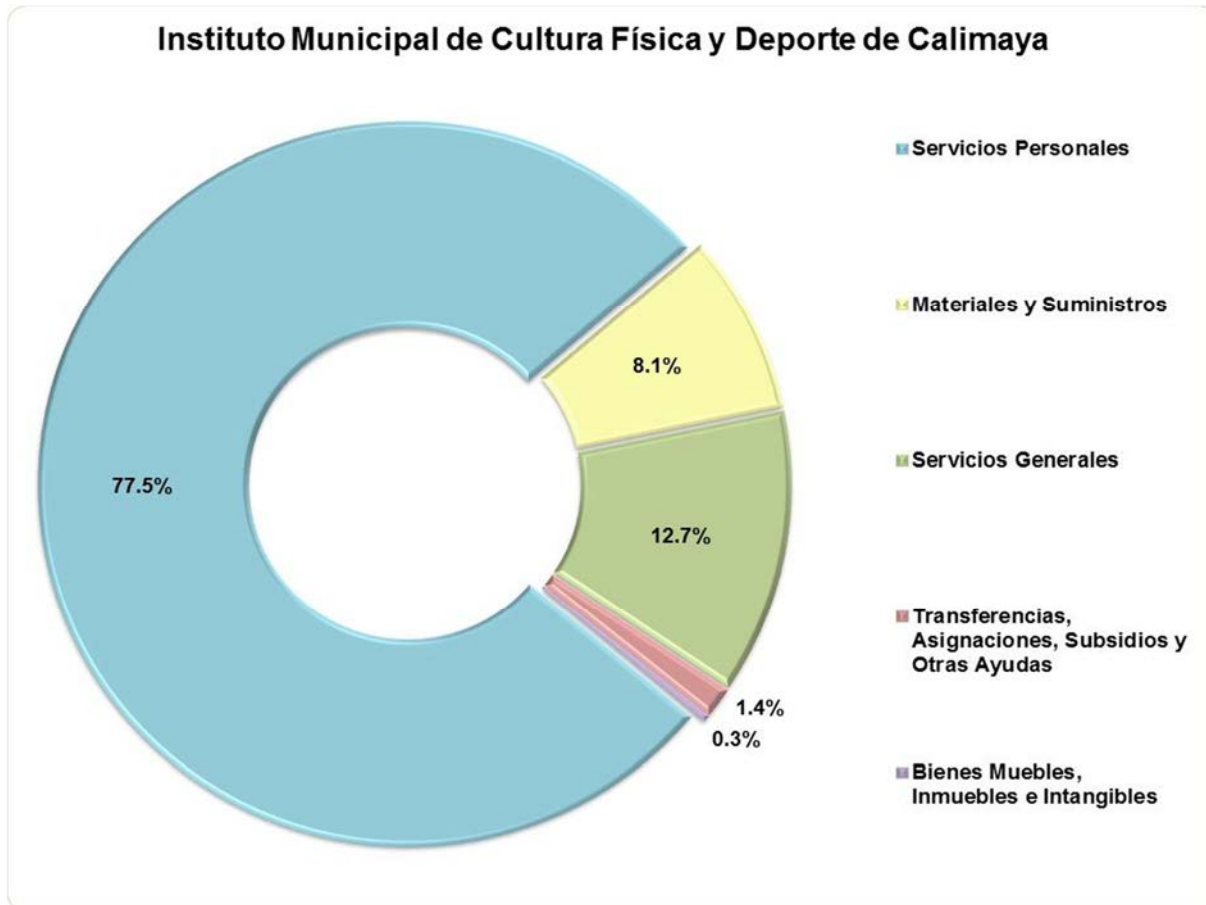
ESTADO ANALÍTICO DEL EJERCICIO DEL PRESUPUESTO DE EGRESOS COMPARATIVO

Instituto Municipal de Cultura Física y Deporte de Calimaya													
(Miles de pesos)													
Concepto	Egresos							Variación					
	Ejercido	Aprobado	Modificado	Comprometido	Devengado	Pagado	Ejercido ¹	Modificado - Aprobado		Ejercido - Modificado		2016-2015	
	2015	2016	2016	2016	2016	2016	2016	Absoluta	%	Absoluta	%	Absoluta	%
Servicios Personales	464.3	2,052.9	2,057.2		-41.5	2,036.4	1,994.9	4.3	0.2	-62.3	-3.0	1,530.6	329.7
Materiales y Suministros	27.0	81.3	213.3			208.1	208.1	132.0	162.4	-5.2	-2.4	181.1	670.8
Servicios Generales	17.3	442.6	371.5	-14.8	-1.6	343.5	327.0	-71.1	-16.1	-44.5	-12.0	309.7	1,790.3
Transferencias, Asignaciones, Subsidios y Otras Ayudas		77.0	35.0			35.0	35.0	-42.0	-54.5			35.0	
Bienes Muebles, Inmuebles e Intangibles		65.0	41.8			7.7	7.7	-23.2	-35.7	-34.2	-81.7	7.7	
Inversión Pública													
Inversiones Financieras y Otras Provisiones													
Participaciones y Aportaciones													
Deuda Pública	26.2											-26.2	-100.0
Total	534.8	2,718.9	2,718.9	-14.8	-43.1	2,630.6	2,572.7			-146.2	-5.4	2,037.9	381.1

FUENTE: Elaboración del OSFEM, con información de la Cuenta Pública de la entidad.

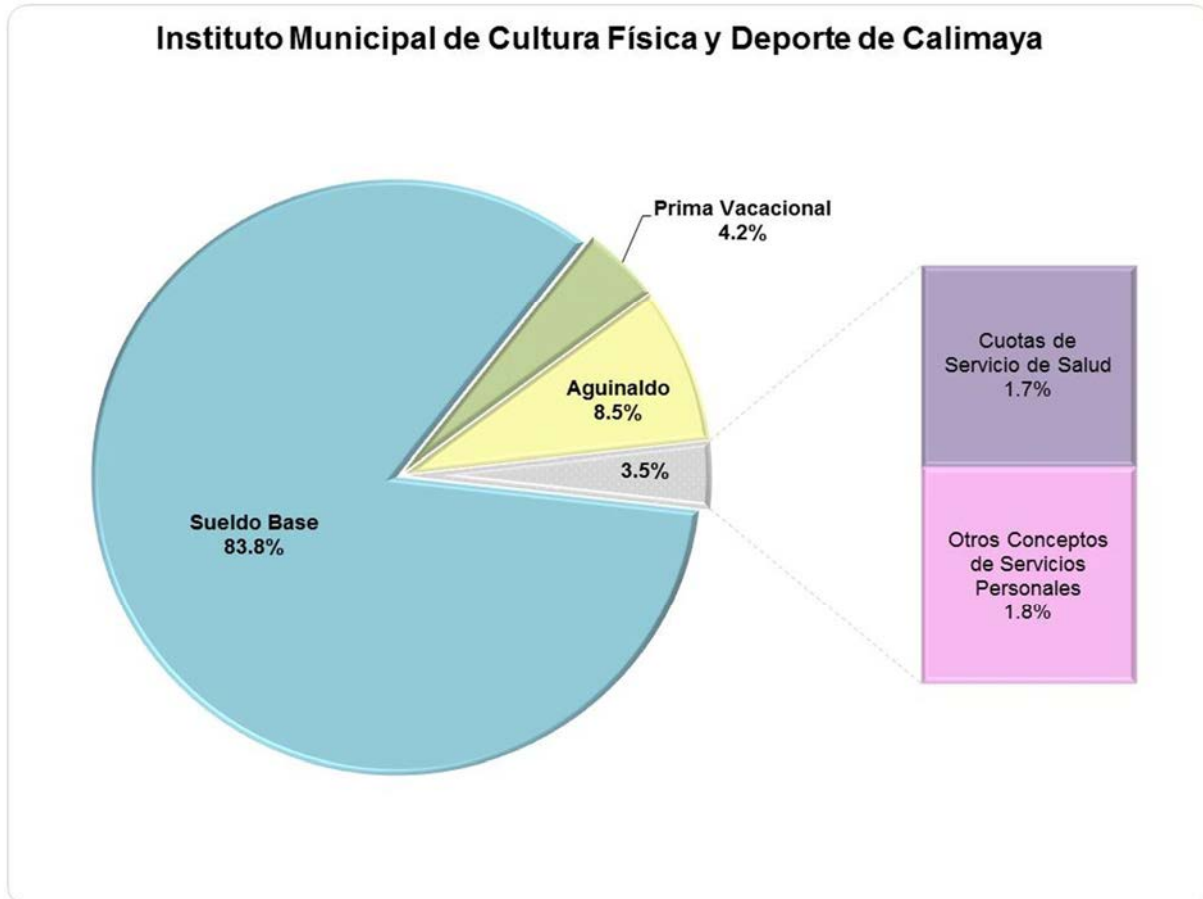
Nota: Las sumas parciales y las variaciones pueden no coincidir con los totales debido al redondeo.

1 El egreso ejercido es el total del egreso erogado, el cual comprende la suma del egreso comprometido, devengado y pagado.

GRÁFICA DEL EGRESO POR CAPÍTULO DEL GASTO 2016

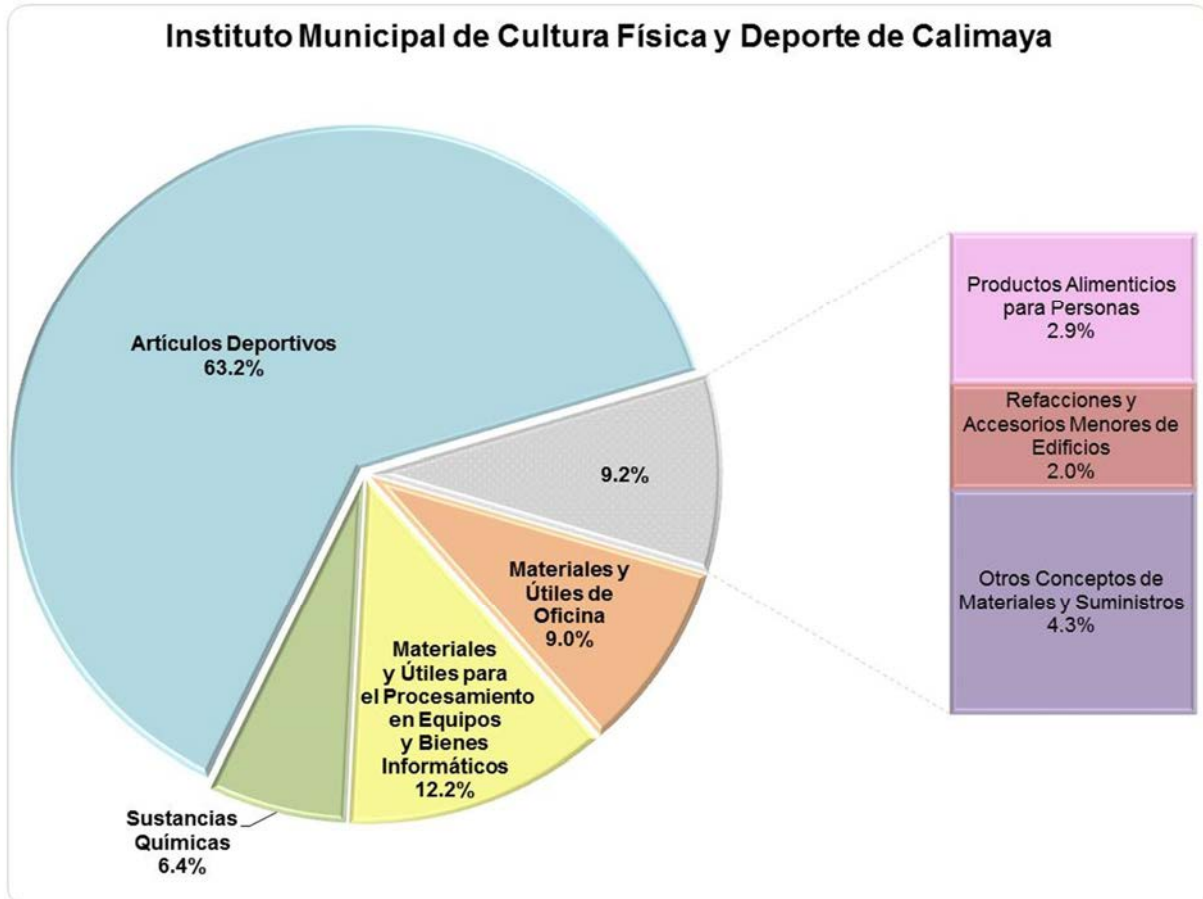
FUENTE: Elaboración del OSFEM, con información de la Cuenta Pública de la entidad.

La entidad destinó los recursos principalmente en servicios personales con el 77.5 por ciento, seguido de servicios generales con un 12.7 por ciento.

GRÁFICA DEL CAPÍTULO 1000 SERVICIOS PERSONALES

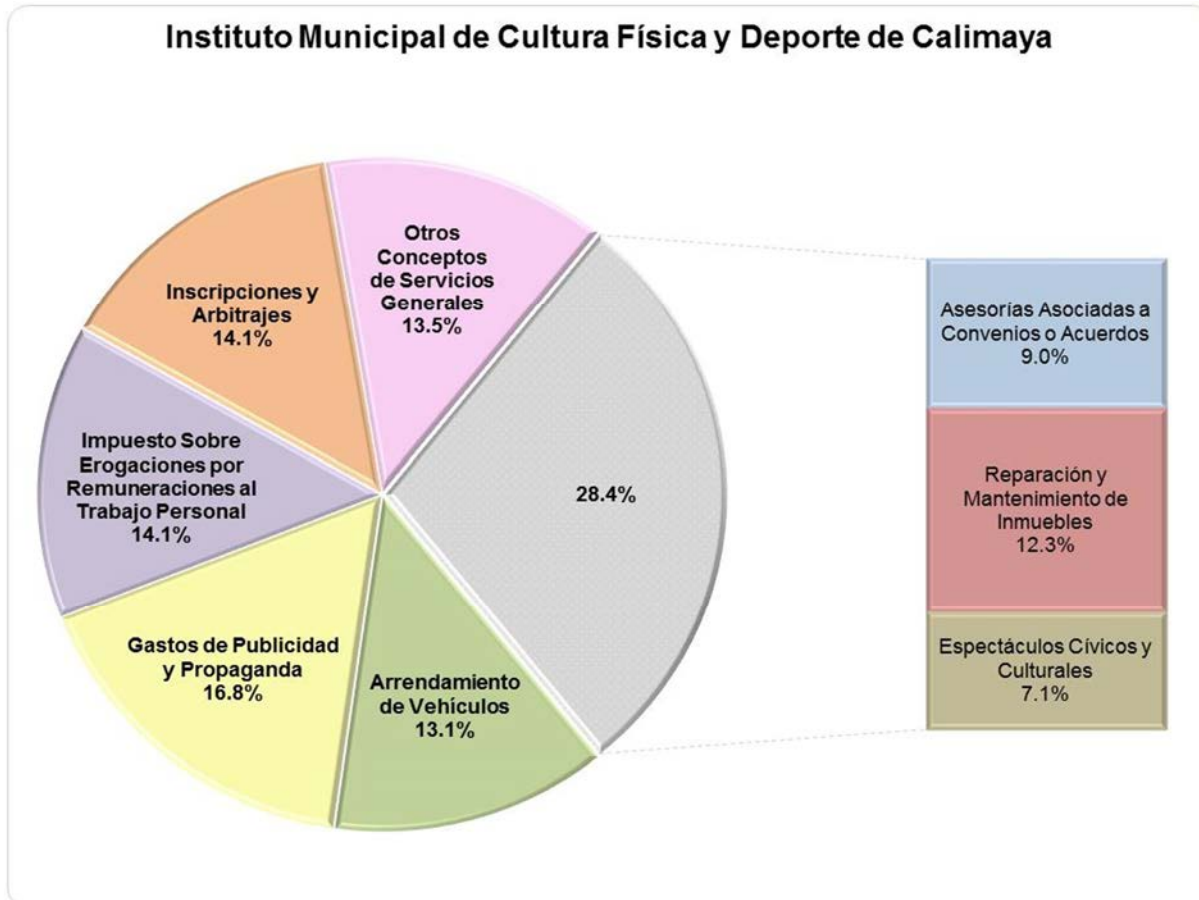
FUENTE: Elaboración del OSFEM, con información de la Cuenta Pública de la entidad.

La entidad destinó 1,994.9 miles de pesos en servicios personales del total del egreso ejercido, lo que representa el 77.5 por ciento. Las principales partidas del gasto en las que se ejerció mayor recurso fueron sueldo base y aguinaldo con un 83.8 y 8.5 por ciento respectivamente.

GRÁFICA DEL CAPÍTULO 2000 MATERIALES Y SUMINISTROS

FUENTE: Elaboración del OSFEM, con información de la Cuenta Pública de la entidad.

La entidad destinó 208.1 miles de pesos en materiales y suministros del total del egreso ejercido, lo que representa el 8.1 por ciento. La principal partida del gasto en la que se ejerció mayor recurso fue artículos deportivos con un 63.2 por ciento.

GRÁFICA DEL CAPÍTULO 3000 SERVICIOS GENERALES

FUENTE: Elaboración del OSFEM, con información de la Cuenta Pública de la entidad.

La entidad destinó 327.0 miles de pesos en servicios generales del total del egreso ejercido, lo que representa el 12.7 por ciento. La principal partida del gasto en la que se ejerció mayor recurso fue gastos de publicidad y propaganda con un 16.8 por ciento.

**CLASIFICACIÓN ECONÓMICA POR TIPO DE GASTO**

Concepto	Instituto Municipal de Cultura Física y Deporte de Calimaya (Miles de pesos)						Variación Ejercido - Modificado	
	Egresos						Absoluta	%
	Aprobado	Modificado	Comprometido	Devengado	Pagado	Ejercido ¹		
Gasto Corriente	2,653.9	2,677.1	- 14.8	- 43.1	2,623.0	2,565.0	- 112.0	- 42
Gasto de Capital	65.0	41.8			7.7	7.7	- 34.2	- 81.7
Amortización de la Deuda y Disminución de Pasivos								
Pensiones y Jubilaciones								
Participaciones								
Total	2,718.9	2,718.9	- 14.8	- 43.1	2,630.6	2,572.7	- 146.2	- 5.4

FUENTE: Elaboración del OSFEM, con información de la Cuenta Pública de la entidad.

Nota: Las sumas parciales y las variaciones pueden no coincidir con los totales debido al redondeo.

¹ El egreso ejercido es el total del egreso erogado, el cual comprende la suma del egreso comprometido, devengado y pagado.



CLASIFICACIÓN ADMINISTRATIVA DEL GASTO 2016

Instituto Municipal de Cultura Física y Deporte de Calimaya									
(Miles de pesos)									
Dependencia General		Egresos					Variación		
		Aprobado	Modificado	Comprometido	Devengado	Pagado	Ejercido ¹	Absoluta	%
A00	Dirección General	727.8	676.5		4.3	614.3	618.6	- 57.8	- 8.6
B00	Administración y Finanzas	772.4	823.8			789.0	789.0	- 34.7	- 4.2
C00	Difusión y Operación	1,218.6	1,218.6	- 14.8	- 47.4	1,227.3	1,165.0	- 53.6	- 4.4
Total		2,718.9	2,718.9	- 14.8	- 43.1	2,630.6	2,572.7	- 146.2	- 5.4

FUENTE: Elaboración del OSFEM, con información de la Cuenta Pública de la entidad.

Nota: Las sumas parciales y las variaciones pueden no coincidir con los totales debido al redondeo.

¹ El egreso ejercido es el total del egreso erogado, el cual comprende la suma del egreso comprometido, devengado y pagado.



CUMPLIMIENTO DE LOS RECURSOS EJERCIDOS RESPECTO A LAS METAS REALIZADAS POR CLASIFICACIÓN ADMINISTRATIVA DEL GASTO DE 2016

Instituto Municipal de Cultura Física y Deporte de Calimaya										
Dependencia general	No. de proyectos programados	No. de acciones programadas	Cumplimiento de acciones respecto a la ejecución de metas				Metas			Egreso Ejercido %
			No ejecutadas	Mayor a 1% y menor al 95%	Igual a 95% y menor o igual a 100%	Mayor a 100%	Programadas	Ejecutadas	Cumplimiento %	
A00 Dirección General	1	2		1	1		16	7	43.8	91.4
B00 Administración y Finanzas	1	4		3	1		48	12	25.0	95.8
C00 Difusión y Operación	1	18	10	6	2		268	22	8.2	95.6
Total	3	24	10	10	4		332	41	12.3	94.6

FUENTE: Elaboración del OSFEM, con información de la Cuenta Pública de la entidad.

Nota: Las sumas parciales y las variaciones pueden no coincidir con los totales debido al redondeo.

Se identificó que la entidad ejerció el 94.6 por ciento del total de los recursos con un cumplimiento del 12.3 por ciento en las metas, sin embargo se detectaron acciones con cumplimiento de metas menor al 95 por ciento, así como 10 acciones sin ejecución de metas, lo cual indica un inadecuado control de la planeación entre el recurso ejercido y las metas realizadas.



CLASIFICACIÓN FUNCIONAL DEL GASTO 2016

Instituto Municipal de Cultura Física y Deporte de Calimaya								
(Miles de pesos)								
Función	Egreso						Variación Ejercido -Modificado	
	Aprobado	Modificado	Comprometido	Devengado	Pagado	Ejercido ¹	Absoluta	%
02 04 Recreación, Cultura y Otras Manifestaciones Sociales	2,718.9	2,718.9	- 14.8	- 43.1	2,630.6	2,572.7	- 146.2	- 5.4
Total	2,718.9	2,718.9	- 14.8	- 43.1	2,630.6	2,572.7	- 146.2	- 5.4

FUENTE: Elaboración del OSFEM, con información de la Cuenta Pública de la entidad.

Nota: Las sumas parciales y las variaciones pueden no coincidir con los totales debido al redondeo.

1 El egreso ejercido es el total del egreso erogado, el cual comprende la suma del egreso comprometido, devengado y pagado.




APLICACIÓN DEL GASTO POR FINALIDAD 2016



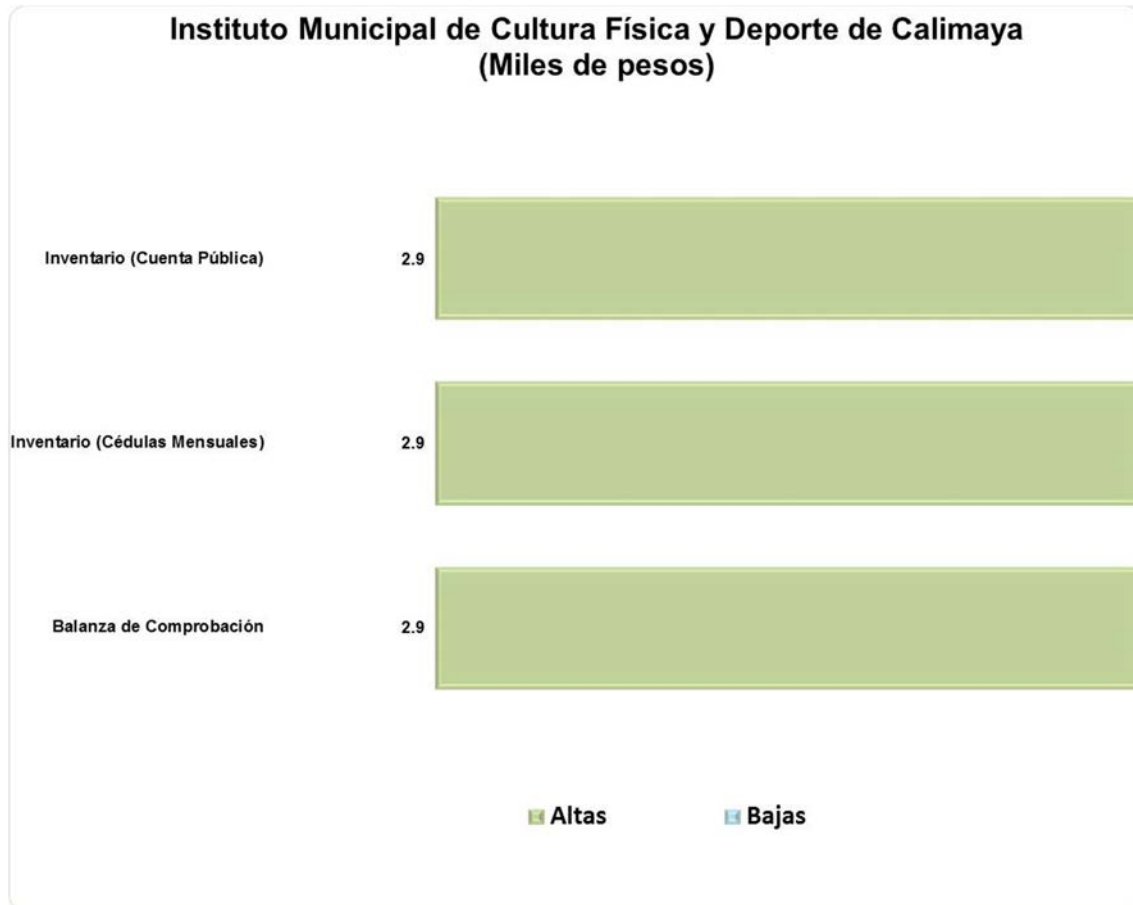
FUENTE: Elaboración del OSFEM, con información de la Cuenta Pública de la entidad



COMPORTAMIENTO DEL INGRESO RECAUDADO Y EGRESO EJERCIDO



FUENTE: Elaboración del OSFEM, con información de la Cuenta Pública de la entidad.

COMPORTAMIENTO DE BIENES MUEBLES (ALTAS Y BAJAS)

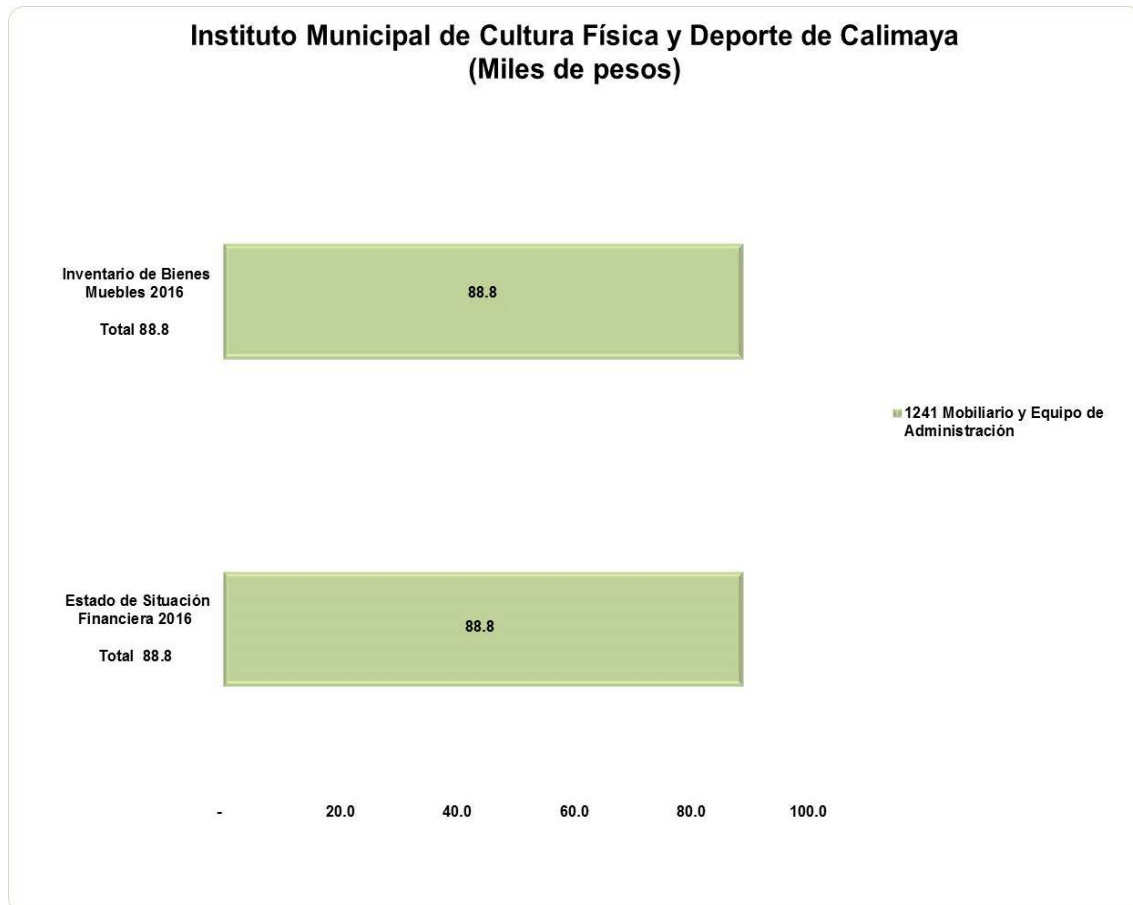
FUENTE: Elaboración del OSFEM, con información de la Cuenta Pública de la entidad.

Nota: Las sumas parciales y las variaciones pueden no coincidir con los totales debido al redondeo.

En el ejercicio 2016 las cifras reflejadas en los Reportes de Altas y Bajas de bienes Muebles coinciden con las Cédulas Mensuales y la Balanza de Comprobación.

La entidad no registró movimientos de altas y bajas de bienes inmuebles en el ejercicio.

COMPARATIVO DE SALDOS ENTRE EL ESTADO DE SITUACIÓN FINANCIERA Y EL INVENTARIO DE BIENES MUEBLES E INMUEBLES



En el ejercicio 2016 los saldos de las cuentas que integran los bienes muebles coinciden entre el Estado de Situación Financiera y el Inventario.

La entidad no cuenta con bienes inmuebles.



ESTADO DE SITUACIÓN FINANCIERA COMPARATIVO

Instituto Municipal de Cultura Física y Deporte de Calimaya
Estado de Situación Financiera Comparativo
Al 31 de Diciembre de 2016

(Miles de pesos)

Concepto	2016	2015	Variación 2016-2015	Concepto	2016	2015	Variación 2016-2015
Activo				Pasivo			
Circulante	103.8	0.1	103.7	Circulante	404.7	4.5	400.2
Efectivo y Equivalentes	102.3	0.1	102.2	Cuentas por Pagar a Corto Plazo	404.7	4.5	400.2
Efectivo	0.1	0.1		Retenciones y Contribuciones por Pagar a Corto Plazo	430.0	4.5	425.5
Bancos/Tesorería	102.2		102.2	Otras Cuentas por Pagar a Corto Plazo	-25.3		-25.3
Derechos a Recibir Efectivo o Equivalentes	1.5		1.5				
Deudores Diversos por Cobrar a Corto Plazo	1.5		1.5	Total Pasivo	404.7	4.5	400.2
No Circulante	2.4	68.8	-66.4	Hacienda Pública / Patrimonio Generado	-298.5	64.4	-362.9
Bienes Muebles	88.8	86.0	2.8	Resultados del Ejercicio (Ahorro/Desahorro)	-362.9	117.5	-480.4
Mobiliario y Equipo de Administración	88.8	86.0	2.8	Resultados de Ejercicios Anteriores	64.4	-53.1	117.5
Depreciación, Deterioro y Amortización Acumulada de Bienes	-86.4	-17.2	-69.2				
Depreciación Acumulada de Bienes Muebles	-86.4	-17.2	-69.2	Total Patrimonio	-298.5	64.4	-362.9
Total del Activo	106.2	68.9	37.3	Total del Pasivo y Patrimonio	106.2	68.9	37.3

FUENTE: Elaboración del OSFEM, con información de la Cuenta Pública de la entidad.

Nota: Las cifras pueden no coincidir debido al redondeo aplicado.

El Estado de Situación Financiera Comparativo presenta adecuadamente todos los aspectos importantes de la situación financiera de la entidad; excepto en lo siguiente:

- Presenta cuentas con saldo contrario a su naturaleza.



Respecto al pasivo registrado por la entidad se precisa:

- Los adeudos al 31 de diciembre 2016 son retenciones y contribuciones por pagar a corto plazo.

**ESTADO DE ACTIVIDADES COMPARATIVO****Instituto Municipal de Cultura Física y Deporte de Calimaya****Estado de Actividades Comparativo****Del 1 de Enero al 31 de Diciembre de 2016**

(Miles de pesos)

Concepto	2016	2015	Variación 2016-2015
Ingresos y Otros Beneficios	2,276.1	643.3	1,632.8
Ingresos de la Gestión	14.0		14.0
Participaciones, Aportaciones, Transferencias, Asignaciones, Subsidios y Otras Ayudas	2,261.9	643.3	1,618.6
Otros Ingresos y Beneficios	0.2		0.2
Total de Ingresos y Otros Beneficios	2,276.1	643.3	1,632.8
Gastos y Otras Pérdidas	2,639.0	525.8	2,113.2
Gastos de Funcionamiento	2,530.0	508.6	2,021.4
Servicios Personales	1,994.9	464.3	1,530.6
Materiales y Suministros	208.1	27.0	181.1
Servicios Generales	327.0	17.3	309.7
Transferencias, Asignaciones, Subsidios y Otras Ayudas	35.0		35.0
Participaciones y Aportaciones			
Intereses, Comisiones y Otros Gastos de la Deuda Pública			
Otros Gastos y Pérdidas Extraordinarias	69.2	17.2	52.0
Inversión Pública			
Bienes Muebles e Intangibles	4.8		4.8
Total de Gastos y Otras Pérdidas	2,639.0	525.8	2,113.2
Resultado del Ejercicio (Ahorro/Desahorro)	- 362.9	117.5	- 480.4

FUENTE: Elaboración del OSFEM, con información de la Cuenta Pública de la entidad.

Nota: Las cifras pueden no coincidir debido al redondeo aplicado.



ESTADO DE VARIACIÓN EN LA HACIENDA PÚBLICA

Instituto Municipal de Cultura Física y Deporte de Calimaya
Estado de Variación en la Hacienda Pública
Al 31 de Diciembre de 2016
(Miles de pesos)

Concepto	Hacienda Pública/ Patrimonio Contribuido	Hacienda Pública/ Patrimonio Generado de Ejercicios Anteriores	Hacienda Pública/ Patrimonio Generado del Ejercicio	Ajustes por Cambios de Valor	Total
Rectificaciones de Resultados de Ejercicios Anteriores					
Patrimonio Neto Inicial Ajustado del Ejercicio					
Aportaciones					
Donaciones de Capital					
Actualización de la Hacienda Pública/Patrimonio					
Variaciones de la Hacienda Pública/Patrimonio Neto del Ejercicio		64.4			64.4
Resultados del Ejercicio (Ahorro/Desahorro)		117.5			117.5
Resultados de Ejercicios Anteriores		- 53.1			- 53.1
Revalúos					
Reservas					
Hacienda Pública/Patrimonio Neto al Final del Ejercicio 2015		64.4			64.4
Cambios en la Hacienda Pública/Patrimonio Neto del Ejercicio 2016					
Aportaciones					
Donaciones de Capital					
Actualización de la Hacienda Pública/Patrimonio					
Variaciones de la Hacienda Pública/Patrimonio Neto del Ejercicio			- 245.4		- 245.4
Resultados del Ejercicio (Ahorro/Desahorro)			- 362.9		- 362.9
Resultados de Ejercicios Anteriores			117.5		117.5
Revalúos					
Reservas					
Saldo Neto en la Hacienda Pública/Patrimonio 2016		64.4	- 245.4		- 298.5

FUENTE: Elaboración del OSFEM, con información de la Cuenta Pública de la entidad.

Nota: Las cifras pueden no coincidir debido al redondeo aplicado.

El Estado de Variación en la Hacienda Pública/Patrimonio coincide con la información que revela el Estado de Situación Financiera Comparativo.

**ESTADO DE CAMBIOS EN LA SITUACIÓN FINANCIERA**

Instituto Municipal de Cultura Física y Deporte de Calimaya
Estado de Cambios en la Situación Financiera
Al 31 de Diciembre de 2016
(Miles de pesos)

Concepto	Origen	Aplicación
Activo		
Activo Circulante		103.7
Efectivo y Equivalentes		102.2
Derechos a Recibir Efectivo o Equivalentes		1.5
Activo no Circulante	69.2	2.8
Bienes Muebles		2.8
Depreciación, Deterioro y Amortización Acumulada de Bienes	69.2	
Pasivo		
Pasivo Circulante	400.2	
Cuentas por Pagar a Corto Plazo	400.2	
Pasivo no Circulante		
Hacienda Pública / Patrimonio		
Hacienda Pública / Patrimonio Contribuido		
Actualización de la Hacienda Pública / Patrimonio		
Hacienda Pública / Patrimonio Generado	117.5	480.4
Resultados del Ejercicio: (Ahorro/Desahorro)		480.4
Resultados de Ejercicios Anteriores	117.5	
Exceso o Insuficiencia en la Actualización de la Hacienda Pública / Patrimonio		
Total	586.9	586.9

FUENTE: Elaboración del OSFEM, con información de la Cuenta Pública de la entidad.

Nota: Las cifras pueden no coincidir debido al redondeo aplicado.

El Estado de Cambios en la Situación Financiera coincide con la información que revela el Estado de Situación Financiera Comparativo.



ESTADO DE FLUJOS DE EFECTIVO COMPARATIVO

Instituto Municipal de Cultura Física y Deporte de Calimaya
Estado de Flujos de Efectivo
Al 31 de Diciembre de 2016
(Miles de pesos)

Concepto	Importe 2016	Importe 2015
Flujos de Efectivo de las Actividades de Operación		
Origen	1,632.8	167.1
Ingresos por Venta de Bienes y Servicios	14.0	
Transferencias, Asignaciones y Subsidios y Otras Ayudas	1,618.6	167.1
Otros Orígenes de Operación	0.2	
Aplicación	2,113.2	-44.0
Servicios Personales	1,530.5	-34.9
Materiales y Suministros	181.1	-29.4
Servicios Generales	309.8	3.1
Ayudas Sociales	35.0	
Otras Aplicaciones de Operación	56.8	17.2
Flujos Netos de Efectivo por Actividades de Operación	-480.4	211.1
Origen	69.2	19.1
Otros Orígenes de Inversión	69.2	19.1
Aplicación	4.4	
Bienes Muebles	2.9	
Otras Aplicaciones de Inversión	1.5	
Flujos Netos de Efectivo de las Actividades de Inversión	64.8	19.1
Origen	543.1	
Otros Orígenes de Financiamiento	543.1	
Aplicación	25.3	218.9
Otras Aplicaciones de Financiamiento	25.3	218.9
Flujos Netos de Efectivo por Actividades de Financiamiento	517.8	-218.9
Incremento/Disminución Neta en el Efectivo y Equivalentes al Efectivo	102.2	11.3
Efectivo y Equivalentes al Efectivo al Inicio del Ejercicio	0.1	-11.2
Efectivo y Equivalentes al Efectivo al Final del Ejercicio	102.3	0.1

FUENTE: Elaboración del OSFEM, con información de la Cuenta Pública de la entidad.

Nota: Las cifras pueden no coincidir debido al redondeo aplicado.

El Estado de Flujos de Efectivo del ejercicio 2016 coincide con la información que revela el Estado de Situación Financiera Comparativo.

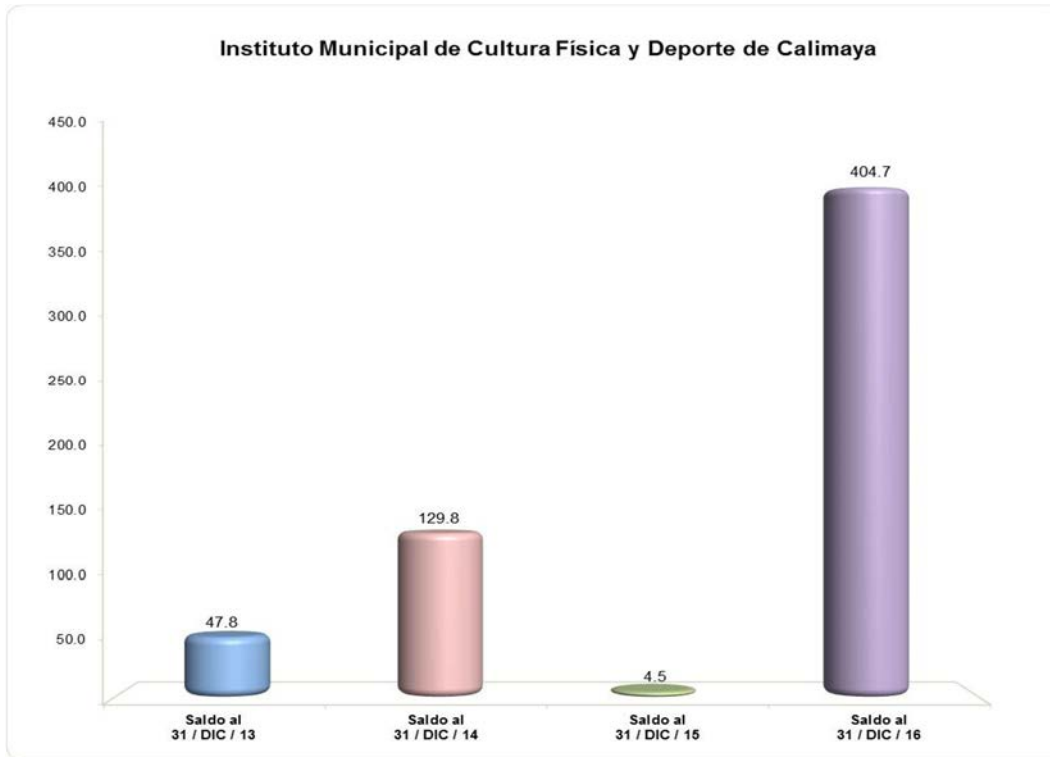
**EVOLUCIÓN DE LA DEUDA A CORTO Y LARGO PLAZO****Instituto Municipal de Cultura Física y Deporte de Calimaya**

(Miles de pesos)

Concepto	Saldo al 31 / DIC / 13	Saldo al 31 / DIC / 14	Saldo al 31 / DIC / 15	Saldo al 31 / DIC / 16
Servicios Personales por Pagar a Corto Plazo		21.0		
Retenciones y Contribuciones por Pagar a Corto Plazo	42.8	93.8	4.5	430.0
Otras Cuentas por Pagar a Corto Plazo	5.0	15.0		- 25.3
Total	47.8	129.8	4.5	404.7

FUENTE: Elaboración del OSFEM, con información de la Cuenta Pública de la entidad.**Nota:** Las cifras pueden no coincidir debido al redondeo aplicado.

GRÁFICA DE LA EVOLUCIÓN DE LA DEUDA A CORTO Y LARGO PLAZO



FUENTE: Elaboración del OSFEM, con información de la Cuenta Pública de la entidad.

La deuda incrementó en 400.2 miles de pesos respecto a lo reportado al cierre del ejercicio anterior. Esto se refleja en retenciones y contribuciones por pagar a corto plazo.

**PROPORCIÓN DE LA DEUDA A CORTO Y LARGO PLAZO EN RELACIÓN
CON LOS INGRESOS ORDINARIOS****Instituto Municipal de Cultura Física y Deporte de Calimaya**
(Miles de pesos)

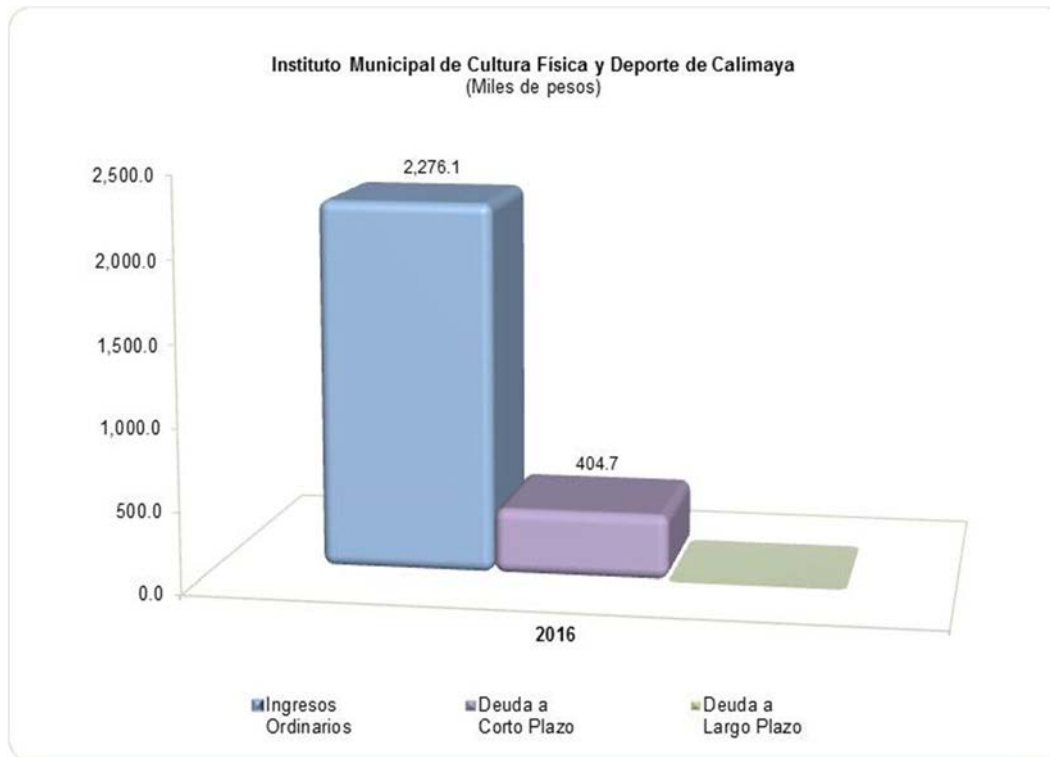
Año	Ingresos Ordinarios	Deuda		Total	% de Deuda Contra los Ingresos Ordinarios
		A Corto Plazo	A Largo Plazo		
2016	2,276.1	404.7		404.7	17.8

FUENTE: Elaboración del OSFEM, con información de la Cuenta Pública de la entidad.

Nota 1: Las cifras pueden no coincidir debido al redondeo aplicado.

Nota 2: Ingresos ordinarios se integran por los impuestos, derechos, aprovechamientos y los ingresos derivados del Sistema Nacional de Coordinación Fiscal, cuotas y aportaciones de seguridad social, productos, ingresos por venta de bienes y servicios o los que constituyen la fuente normal y periódica de recursos fiscales para financiar sus actividades y de otros apoyos federales, siempre y cuando que por su naturaleza no se encuentren destinados a un fin específico.

GRÁFICA DE LA PROPORCIÓN DE LA DEUDA A CORTO Y LARGO PLAZO EN RELACIÓN CON LOS INGRESOS ORDINARIOS



FUENTE: Elaboración del OSFEM, con información de la Cuenta Pública de la entidad.

La deuda a corto plazo representa el 17.8 por ciento con respecto a los ingresos ordinarios y no presenta deuda a largo plazo.



Grado de Endeudamiento

Año	(Miles de pesos)		=	Grado de Endeudamiento
	Total de Pasivo	(Total de Egreso Ejercido - Presupuesto Ejercido en Deuda Pública)		
2012	503.1	9.1	=	1.8
2015	534.8	4.5	=	0.9
2016	2,572.7	404.7	=	15.7



FUENTE: Elaboración del OSFEM, con información de la Cuenta Pública de la entidad.

Nota: Las cifras pueden no coincidir debido al redondeo aplicado.

En el ejercicio 2016 el grado de endeudamiento aumentó 14.8 puntos porcentuales respecto al ejercicio 2015.



ANÁLISIS DE LA LEY DE DISCIPLINA FINANCIERA DE LAS ENTIDADES FEDERATIVAS Y LOS MUNICIPIOS

Análisis de Servicios Personales en Cumplimiento de la LDF

Importe Ejercido 2015 (Miles de pesos)	Importe Ejercido 2016 (Miles de pesos)	Variación	Porcentaje	Artículo 10 Fracción I inciso a	Cumple
464.3	1,994.9	1,530.6	329.7%	3.0%	No

FUENTE: Elaboración del OSFEM, con información de la Cuenta Pública de la entidad.

Nota: Las cifras pueden no coincidir debido al redondeo aplicado.

Si los importes correspondieran al ejercicio 2018, el instituto municipal de cultura física y deporte de Calimaya incumpliría con lo dispuesto con el artículo 10 fracción I inciso a de la Ley de Disciplina Financiera de las Entidades Federativas y los Municipios.

Análisis de Adeudos del Ejercicio Fiscal Anterior en Cumplimiento de la LDF

Ingreso Recaudado 2016 (Miles de pesos)	Importe Ejercido en ADEFAS 2016 (Miles de pesos)	Porcentaje	Artículo 20 y Décimo Primero Transitorio	Cumple
2,276.1		0.0%	5.5%	Sí

FUENTE: Elaboración del OSFEM, con información de la Cuenta Pública de la entidad.

Nota 1: Las cifras pueden no coincidir debido al redondeo aplicado.

Nota 2: El importe ejercido en ADEFAS corresponde al Estado Analítico del Ejercicio del Presupuesto de Egresos.

Si los importes correspondieran al ejercicio 2018, instituto municipal de cultura física y deporte de Calimaya cumpliría con lo dispuesto con el artículo 20 y Décimo Primero Transitorio de la Ley de Disciplina Financiera de las Entidades Federativas y los Municipios.



Recomendación preventiva para el cumplimiento de la Ley de Disciplina Financiera de las Entidades Federativas y los Municipios

Derivado de los análisis plasmados en los cuadros anteriores podrán identificar si el Organismo cumpliría con la LDF y las obligaciones de responsabilidad hacendaria y financiera, por lo que se recomienda tomar las acciones preventivas correspondientes para que el ente atienda lo establecido en la Ley y evitar las sanciones correspondientes a este incumplimiento y poder tener un manejo sostenible de las finanzas públicas.

CONFIRMACIÓN DE LA DEUDA CON CFE E ISSEMYM

Confirmación de la Deuda			
Saldo al 31 de diciembre 2016 (Miles de pesos)			
	s/Entidad Externa	s/Entidad Municipal	Diferencia
CFE			
ISSEMYM	42.7	150.4	- 107.7

FUENTE: Elaboración del OSFEM, con información de la Cuenta Pública de la entidad.

Nota: Las cifras pueden no coincidir debido al redondeo aplicado.

De acuerdo a la confirmación de saldos con las entidades externas y a la información proporcionada por el Organismo no presenta deuda con CFE.



OBLIGACIÓN DE PRESENTAR AVISO Y DICTAMEN SOBRE LA DETERMINACIÓN Y PAGO DEL IMPUESTO SOBRE EROGACIONES POR REMUNERACIONES AL TRABAJO PERSONAL

El instituto municipal de cultura física y deporte de Calimaya, de conformidad con los artículos 47 fracción XIII, 47 A y 47 B del Código Financiero del Estado de México y Municipios, deberá presentar aviso de dictamen ante la autoridad fiscal competente a más tardar el 31 de julio del ejercicio fiscal siguiente al que se dictaminará y el dictamen sobre la determinación y pago del Impuesto Sobre Erogaciones por Remuneraciones al Trabajo Personal, a más tardar el 31 de agosto del ejercicio fiscal inmediato siguiente al que se dictaminará.

La entidad no está obligada a presentar el dictamen de 2016.



EVALUACIÓN DE PROGRAMAS



Contenido

Programas Presupuestarios Ejecutados por la Entidad

Evaluación del Cumplimiento de Metas Físicas

Matriz de Indicadores para Resultados (MIR)

Indicadores Específicos

Documentos para el Desarrollo Institucional

Competencia Laboral de los Servidores Públicos

Resumen de Recomendaciones de Evaluación de Programas



PROGRAMAS PRESUPUESTARIOS EJECUTADOS POR LA ENTIDAD



Programas Presupuestarios Ejecutados por la Entidad

El Órgano Superior de Fiscalización del Estado de México (OSFEM), determinó evaluar los programas presupuestarios ejecutados por la entidad municipal, identificando que el Instituto Municipal de Cultura Física y Deporte de Calimaya operó el programa presupuestario: 02 04 01 01 “Cultura Física y Deporte”, establecido en su Programa Anual (PA) 2016, en términos de la estructura programática municipal 2016.

Con el análisis de la información remitida por el Instituto Municipal de Cultura Física y Deporte, respecto a la ejecución de su programa presupuestario, el OSFEM identificó que no utilizó las Matrices de Indicadores para Resultados Tipo señaladas en el Manual para la Planeación, Programación y Presupuesto Municipal para el ejercicio fiscal 2016.

Cabe resaltar que la aplicación de la Metodología de Marco Lógico para los procesos de planeación, programación y presupuestación, permite ejecutar los recursos de la entidad municipal orientados a un Presupuesto basado en Resultados, tendente a optimizar la planeación del desarrollo de la administración pública. Por lo anterior, el Órgano Superior de Fiscalización del Estado de México emite la siguiente:

Programa sin MIR Tipo 2016			
Núm.	Código	Programa Presupuestario	Recomendación
1	02 04 01 01	Cultura Física y Deporte	Usar las MIR Tipo para los programas presupuestarios ejecutados por la entidad conforme a lo establecido en el Manual para la Planeación, Programación y Presupuesto Municipal correspondiente, a fin de dar atención a lo estipulado en el artículo 54 de la Ley General de Contabilidad Gubernamental, así como a los Lineamientos para la Construcción y Diseño de Indicadores de Desempeño mediante la Metodología de Marco Lógico, emitidos por el Consejo Nacional de Armonización Contable (CONAC), publicados en el Diario Oficial de la Federación de fecha 16 de mayo de 2013.

FUENTE: Elaboración del OSFEM.



EVALUACIÓN DEL CUMPLIMIENTO DE METAS FÍSICAS



Evaluación del Cumplimiento de Metas Físicas

El Órgano Superior de Fiscalización del Estado de México, en atención a las atribuciones que le fueron conferidas, determinó evaluar el cumplimiento de las metas físicas establecidas en los Programas Anuales (PA) en el ejercicio 2016, teniendo como alcance el programa presupuestario señalado en la estructura programática municipal con la que operó la entidad.

Cabe mencionar que la referida evaluación permite al Instituto Municipal de Cultura Física y Deporte identificar porcentualmente el nivel de cumplimiento alcanzado a través del ejercicio de su gestión, en términos de lo que se señala en el artículo 14 fracción IX de la Ley de Planeación del Estado de México y Municipios y los recursos ejercidos para su ejecución; lo anterior suministra herramientas a la administración municipal a efecto de reorientar acciones e implementar políticas públicas con mayor enfoque a las necesidades de la población.

Para las Cuentas Públicas de los Institutos Municipales de Cultura Física y Deporte del Estado de México 2016, el OSFEM determinó realizar la evaluación del siguiente programa:

Código	Nombre del Programa
02 04 01 01	Cultura Física y Deporte

FUENTE: Elaboración del OSFEM.

Bajo este contexto, a continuación se presenta el nivel de cumplimiento de las metas físicas contenidas en el programa establecido por el Instituto Municipal de Cultura Física y Deporte de Calimaya en su PA, para el ejercicio fiscal 2016 y los recursos ejercidos:



INSTITUTO MUNICIPAL DE CULTURA FÍSICA Y DEPORTE DE CALIMAYA



Código	Categoría	Descripción	Porcentaje de Cumplimiento del Proyecto	Estado Analítico del Ejercicio del Presupuesto de Egresos 2016 (miles de pesos)		Recomendaciones
				Presupuesto		
				Modificado	Ejercido	
02 04 01 01	Programa	Cultura Física y Deporte (Tres proyectos)				
02 04 01 01 01	Subprograma	Cultura Física				
02 04 01 01 01 01	Proyectos	Promoción y Fomento de la Cultura Física	100.0	1,500.2	1,407.6	El ente fiscalizable cumplió con el 100.0 por ciento de las metas del proyecto establecido en su Programa Anual 2016, así mismo ejerció el 93.8 por ciento del monto presupuestal. Se recomienda continuar con las estrategias establecidas a fin de tener un adecuado proceso de planeación, programación y presupuestación.
02 04 01 01 01 02		Fomento de las Actividades Deportivas Recreativas	52.2	1,912.0	1,807.0	El ente fiscalizable alcanzó el 52.2 por ciento de las metas del proyecto establecido en su Programa Anual 2016, así mismo ejerció el 94.5 por ciento del monto presupuestal. Se recomienda implementar estrategias, a fin de tener una planeación, programación y presupuestación eficaz y eficiente, así como mantener congruencia entre las metas del proyecto y el presupuesto.
02 04 01 01 02	Subprograma	Fomento y Apoyo al Deporte				
02 04 01 01 02 01	Proyecto	Impulso y Fortalecimiento del Deporte de Alto Rendimiento	No Programado	No Presupuestado		El organismo descentralizado no programó ni presupuestó este proyecto, no atendiendo a lo establecido en los artículos 2 fracción IX y X, 3 fracción III, 14, 15 y 41 de la Ley de Cultura Física y Deporte y Ley que crea el Organismo Público Descentralizado Denominado Instituto de Cultura Física y Deporte de la Entidad Fiscalizable. Se recomienda realizar acciones para establecer en el deporte de alto rendimiento programas de atención y apoyo para atletas, entrenadores y personal de soporte, considerando los resultados obtenidos y asesorar y vincular a este tipo de deportistas con programas de entrenamiento y competencias que les permitan elevar su nivel competitivo.

FUENTE: Elaboración del OSFEM, con información de la Cuenta Pública Municipal del ejercicio fiscal 2016 proporcionada por el Instituto Municipal de Cultura Física y Deporte.



En el cuadro anterior, se identifican las metas realizadas por el Instituto Municipal de Cultura Física y Deporte, denotando incumplimiento en uno de los dos proyectos ejecutados en el ejercicio fiscal 2016, por lo que se remite la siguiente recomendación:

Recomendación

Verificar su proceso de planeación, programación y presupuestación, a fin de implementar acciones a atender las políticas públicas plasmadas en el Plan de Desarrollo Municipal con base en el presupuesto asignado.

Estas evaluaciones le fueron dadas a conocer al Instituto Municipal de Cultura Física y Deporte, mediante los pliegos de recomendaciones números OSFEM/AEEP/SEPM/2730/2016, OSFEM/AEEP/SEPM/3068/2016, OSFEM/AEEP/SEPM/4488/2016 y OSFEM/AEEP/SEPM/1867/2017, a la Contraloría Interna Municipal mediante los oficios de promoción números OSFEM/AEEP/SEPM/2731/2016, OSFEM/AEEP/SEPM/3069/2016, OSFEM/AEEP/SEPM/4489/2016 y OSFEM/AEEP/SEPM/1868/2017, de fechas 19 de septiembre, 30 de noviembre y 13 de diciembre de 2016, así como 24 de abril de 2017, respectivamente.



MATRIZ DE INDICADORES PARA RESULTADOS (MIR)



Matriz de Indicadores para Resultados (MIR)

Para el ejercicio fiscal 2016, el Órgano Superior de Fiscalización del Estado de México (OSFEM) llevó a cabo la evaluación del resultado a nivel “Propósito” de la Matriz de Indicadores Tipo del programa presupuestario con el que operaron las entidades fiscalizables, conforme a lo establecido en el Manual para la Planeación, Programación y Presupuesto Municipal para el Ejercicio Fiscal 2016, así como “Lineamientos para la integración de la Cuenta Pública Municipal 2016”.

El indicador que debió reportar el Instituto Municipal de Cultura Física y Deporte de Calimaya corresponde al programa presupuestario: 02 04 01 01 “Cultura Física y Deporte”, establecido en su Programa Anual (PA) 2016, cuyo resultado se presenta a continuación:

Resultado Final de los Indicadores a Nivel Propósito 2016							
Núm.	Código	Programa Presupuestario	Indicador a Nivel Propósito	Rango de Cumplimiento (porcentaje)			Recomendación
				0.0 - 49.9	50.0 - 75.9	76.0 - 100.0	
1	02 04 01 01	Cultura Física y Deporte	Variación porcentual en el acceso de la población a la cultura física y deportiva municipal	La entidad remitió las fichas de diseño y fichas técnicas de seguimiento, sin embargo no cumplieron con las características técnicas requeridas por el OSFEM, por lo que no pudieron ser evaluadas.			Desarrollar la matriz tipo correspondiente con la finalidad de que la población municipal tenga acceso a la instrucción sobre cultura física y deporte.

FUENTE: Elaboración del OSFEM, con información de la Cuenta Pública Municipal del ejercicio fiscal 2016 proporcionada por el Instituto Municipal de Cultura Física y Deporte.



A partir de los procesos de planeación, programación, presupuestación, ejecución, evaluación y control realizados por los municipios al seno del Sistema de Coordinación Hacendaria y en las comisiones temáticas llevadas a cabo en el Instituto Hacendario del Estado de México, el Órgano Superior de Fiscalización del Estado de México, emite la siguiente:

Recomendación

Dar seguimiento a los indicadores que evalúan el cumplimiento de sus objetivos, considerando la Metodología del Marco Lógico, con base en las Matrices de Indicadores para Resultados Tipo, publicadas en el Manual para la Planeación, Programación y Presupuesto Municipal correspondiente, emitido por la Secretaría de Finanzas, a fin de adoptar el Presupuesto basado en Resultados y remitir la información requerida por el OSFEM conforme a los "Lineamientos para la Integración de la Cuenta Pública Municipal 2016".



INDICADORES ESPECÍFICOS

Documentos para el Desarrollo Institucional

Para lograr una eficiente administración pública municipal es indispensable que la entidad cuente con manuales de organización y de procedimientos, así mismo con Organigrama y Reglamento Interior, por lo cual el OSFEM verificó la existencia y actualización de dichos documentos, mediante la aplicación de este indicador, del cual se desprenden los resultados siguientes:



Periodo	2014	Evaluación	2015	Evaluación	2016	Evaluación
Diciembre	20 Puntos	Suficiente	0 Puntos	Crítico	0 Puntos	Crítico

FUENTE: Elaboración del OSFEM, con información de la Cuenta Pública Municipal del ejercicio fiscal 2016 proporcionada por el Instituto Municipal de Cultura Física y Deporte.

La revisión de la información remitida por la entidad fiscalizable correspondiente al ejercicio fiscal 2016, en términos de los “Lineamientos para la Elaboración de la Cuenta Pública Municipal 2016” emitidos por el OSFEM, muestra que la evaluación alcanzada en este rubro fue de **Crítico**, los resultados se presentan a continuación:



Documentos para el Desarrollo Institucional			
Requerimiento	Cumple		Recomendación
	Sí	No	
Organigrama		✓	Elaborar, aprobar y mantener actualizados los referidos documentos básicos para el adecuado desempeño de su gestión.
Manual de Organización		✓	
Manual de Procedimientos		✓	
Reglamento Interior		✓	

FUENTE: Elaboración del OSFEM, con información de la Cuenta Pública Municipal del ejercicio fiscal 2016 proporcionada por el Instituto Municipal de Cultura Física y Deporte.

El resultado de la evaluación del indicador, le fue dado a conocer al Instituto Municipal de Cultura Física y Deporte, mediante los pliegos de recomendaciones números OSFEM/AEEP/SEPM/3068/2016 y OSFEM/AEEP/SEPM/1867/2017 y a la Contraloría Interna Municipal los oficios de promoción números OSFEM/AEEP/SEPM/3069/2016 y OSFEM/AEEP/SEPM/1868/2017 de fechas 30 de noviembre de 2016 y 24 de abril de 2017, respectivamente.



Competencia Laboral de los Servidores Públicos

El Órgano Superior de Fiscalización del Estado de México, de acuerdo a las funciones que legalmente le fueron conferidas, determinó evaluar las competencias laborales de los servidores públicos adscritos a las diferentes áreas de los Institutos Municipales de Cultura Física y Deporte, verificando el cumplimiento a los artículos 96 fracción I y 113 de la Ley Orgánica Municipal del Estado de México.

En este sentido, la evaluación de las competencias laborales se realizó con la información proporcionada por el Organismo Descentralizado de Cultura Física y Deporte de Calimaya, referente a los servidores públicos del ente; los resultados se muestran a continuación:

Competencia Laboral del Tesorero			
Requerimiento	Cumple		Recomendación
	Sí	No	
Título profesional en las áreas jurídicas, económicas o contable-administrativas.		✓	Contratar un Tesorero que cuente con título profesional en las áreas jurídicas, económicas o contable administrativas, experiencia mínima de un año y Certificación de Competencia Laboral en funciones expedida por el Instituto Hacendario del Estado de México.
Experiencia mínima de un año.		✓	
Certificación de competencia laboral en funciones expedida por el Instituto Hacendario del Estado de México.		✓	

FUENTE: Elaboración del OSFEM.

El resultado de la evaluación del indicador, le fue dado a conocer al Instituto Municipal de Cultura Física y Deporte, mediante los pliegos de recomendaciones números OSFEM/AEEP/SEPM/3068/2016 y OSFEM/AEEP/SEPM/1867/2017 y a la Contraloría Interna Municipal mediante los oficios de promoción números OSFEM/AEEP/SEPM/3069/2016 y OSFEM/AEEP/SEPM/1868/2017 de fecha 30 de noviembre de 2016 y 24 de abril de 2017, respectivamente.



RESULTADO DE LA FISCALIZACIÓN



CUMPLIMIENTO DE LA LEY GENERAL DE CONTABILIDAD GUBERNAMENTAL Y LOS DOCUMENTOS EMITIDOS POR EL CONSEJO NACIONAL DE ARMONIZACIÓN CONTABLE

Instituto Municipal de Cultura Física y Deporte de Calimaya

Guía para el cumplimiento de la Ley General de Contabilidad Gubernamental	Cumplió	Comentarios
1. Cuenta con Manuales de Contabilidad.	Si	
2. Registra en cuentas específicas del activo los bienes muebles e inmuebles; así como el registro contable de las inversiones en bienes de dominio público y el registro auxiliar de monumentos arqueológicos, artísticos e históricos.	Si	
3. Publica el inventario actualizado en internet.	No	
4. Realiza la baja de bienes muebles e inmuebles.	Si	
5. Realiza los registros contables con base acumulativa.	Si	
6. Los registros auxiliares muestran los avances presupuestarios y contables.	Si	
7. La lista de cuentas este alineada al plan de cuentas emitido por el CONAC.	Si	
8. Realiza la contabilización de las operaciones conforme a las etapas presupuestales y contables respaldadas con la documentación original que compruebe y justifique los registros que se efectúen.	Si	
9. Presenta el Estado de Situación Financiera, Estado de Actividades, Estado de Variación en la Hacienda Pública, Estado de Cambios en la Situación Financiera, Estado de Flujos de Efectivo, Notas a los estados financieros, Estado Analítico del Activo.	Si	No integran las notas a los estados financieros. Presenta diferencias en la conciliación de ingresos y egresos contables y presupuestarios.



Instituto Municipal de Cultura Física y Deporte de Calimaya		
Guía para el cumplimiento de la Ley General de Contabilidad Gubernamental	Cumplió	Comentarios
10. Estado Analítico de Ingresos y Estado Analítico del Ejercicio del Presupuesto de Egresos (identificar los montos y adecuaciones en las clasificaciones Administrativa, Económica, Por objeto del gasto, Funcional y Programática).	Si	
11. Dispone de catálogos de bienes y las respectivas matrices de conversión con las características señaladas en los artículos 40 y 41, asimismo, de la norma y metodología que establezca los momentos contables de ingresos y gastos previstos en la ley.	Si	
12. Realiza los registros contables con base acumulativa y en apego a los postulados básicos de contabilidad gubernamental armonizados en sus respectivos libros de diario, mayor e inventarios y balances.	Si	Revela cuentas con saldo contrario a su naturaleza. Diferencias en saldos registrados por la entidad municipal y entidades externas.
13. La información financiera, presupuestaria, programática y contable, es la base para la elaboración de la Cuenta Pública.	Si	
14. Cancelar la documentación comprobatoria del egreso con la leyenda "Operado" o como se establezca en las disposiciones locales, identificándose con el nombre del fondo de aportaciones, programa o convenio respectivo.	Si	

**CUMPLIMIENTO DEL TÍTULO QUINTO DE LA LEY GENERAL DE CONTABILIDAD GUBERNAMENTAL Y LOS DOCUMENTOS EMITIDOS POR EL CONAC**

Instituto Municipal de Cultura Física y Deporte de Calimaya		
Cumplimiento del Título Quinto de la Ley General de Contabilidad Gubernamental (Ejercicio 2016)		
Nombre del Formato	CUMPLIO	Comentarios
1. Estado de Situación Financiera.	No	
2. Estado de Variación de la Hacienda Pública.	No	
3. Estado de Cambios en la Situación Financiera.	No	
4. Notas a los Estados Financieros.	No	
5. Estado Analítico del Activo.	No	
6. Norma para establecer la estructura del Calendario de Ingresos base mensual.	No	
7. Norma para establecer la estructura del Calendario del Presupuesto de Egresos base mensual.	No	
8. Norma para la difusión a la ciudadanía de la ley de Ingresos y del Presupuesto de Egresos.	No	
9. Norma para armonizar la presentación de la información adicional a la iniciativa de la Ley de Ingresos.	No	
10. Norma para armonizar la presentación de la información adicional del Proyecto del Presupuesto de Egresos.	No	
11. Norma para establecer la estructura de información de montos pagados por ayudas y subsidios.	No	
12. Publicación del inventario de los bienes y actualizar por lo menos cada 6 meses.	No	



HALLAZGOS DE CUENTA PÚBLICA 2016

Instituto Municipal de Cultura Física y Deporte de Calimaya		
Núm.	Hallazgo	Recomendación
1	El Estado de Situación Financiera Comparativo y anexo revelan cuentas con saldo contrario a su naturaleza.	Realizar la depuración correspondiente, de conformidad con el artículo 22, 84 y 85 fracción I y III de la Ley General de Contabilidad Gubernamental, 339, 341, 342, 344 párrafo primero, 352, 353 y 356 del Código Financiero del Estado de México y Municipios y Manual Único de Contabilidad Gubernamental para las Dependencias y Entidades Públicas del Gobierno y Municipios del Estado México (Decimoquinta Edición 2016).
2	El cálculo de la depreciación difiere del saldo registrado en el Estado de Situación Financiera.	Realizar las acciones necesarias para que el cálculo de la depreciación corresponda con los registros contables, de acuerdo con los artículos 21, 22, 36, 37, 40, 41, 42, 44, 84 y 85 fracciones I y II de la Ley General de Contabilidad Gubernamental, 342, 344 primer párrafo y 352 del Código Financiero del Estado de México y Municipios y con el Capítulo VI "políticas de registro" apartado Depreciaciones del Manual Único de Contabilidad Gubernamental para las Dependencias y Entidades Públicas del Gobierno y Municipios del Estado México (Decimoquinta Edición 2016).
3	En la confirmación de saldos se determinaron diferencias con el ISSEMYM por 107.7 miles de pesos.	Formular la conciliación con este organismo y realizar los ajustes correspondientes, de conformidad con los artículos 16, 21, 22, 34, 36, 37, 38, 40, 41 y 45 de la Ley General de Contabilidad Gubernamental y con el Manual Único de Contabilidad Gubernamental para las Dependencias y Entidades Públicas del Gobierno y Municipios del Estado México (Decimoquinta Edición 2016).
4	Los estados financieros y presupuestarios Estado de Situación Financiera Comparativo, Estado de Actividades Comparativo, Estado Analítico de Ingresos, Estado Analítico del Ejercicio del Presupuesto de Egresos no presentan notas de desglose, memoria y gestión administrativa.	Incluir en los estados financieros y presupuestarios las notas que correspondan, de acuerdo con los artículos 46, fracción I, inciso g, 48 y 49 de la Ley General de Contabilidad Gubernamental, 342 y 344 del Código Financiero del Estado de México y Municipios y con las Normas y Metodología para la Emisión de Información Financiera y Estructura de los Estados Financieros Básicos del Ente Público y Características de sus Notas, documentos emitidos por el CONAC.
5	Los importes determinados en la conciliación entre los ingresos y egresos presupuestarios y contables difieren con el Estado de Actividades Comparativo, Estado Analítico de Ingresos y Estado Analítico del Ejercicio del Presupuesto de Egresos.	Realizar las acciones necesarias con la finalidad de mostrar la situación real que guarda la entidad, de acuerdo con los artículos 16, 19, 21, 22, 34, 36, 37, 38, 40, 41, 44 y 45 de la Ley General de Contabilidad Gubernamental y con el Manual Único de Contabilidad Gubernamental para las Dependencias y Entidades Públicas del Gobierno y Municipios del Estado México (Decimoquinta Edición 2016).
6	La información financiera, presupuestaria y el inventario de bienes muebles no se publicaron en la página web de la entidad.	Publicar la información financiera, presupuestaria y el inventario de bienes muebles de conformidad con los artículos 27, 56, 84, 85 y Título Quinto de la Transparencia y Difusión de la Información Financiera de Ley General de Contabilidad Gubernamental y 56 de Ley de Coordinación Fiscal.

En relación con el Informe de Resultados del ejercicio anterior, las reincidencias de los hallazgos determinados son:

- El cálculo de la depreciación difiere con el saldo registrado en el Estado de Situación Financiera Comparativo.



- La información financiera, presupuestaria y el inventario no se publicaron en la página web de la entidad.

PATRIMONIAL

Instituto Municipal de Cultura Física y Deporte de Calimaya		
Núm.	Hallazgo	Recomendación
1	La conciliación físico contable de los bienes muebles presenta inconsistencias en su elaboración.	Realizar la conciliación de los bienes muebles con la finalidad de mostrar la situación real que guarda la entidad, de acuerdo con los artículos 22, 27 y 44 de la Ley General de Contabilidad Gubernamental y con el Manual Único de Contabilidad Gubernamental para las Dependencias y Entidades Públicas del Gobierno y Municipios del Estado de México (Decimoquinta Edición) y los Lineamientos para el Registro y Control del Inventario y la Conciliación y Desincorporación de Bienes Muebles e Inmuebles para las Entidades Fiscalizables del Estado de México.

Con fundamento en los artículos 16, 115 fracción IV penúltimo párrafo en su parte conducente, 116 fracción II, sexto párrafo y 134 segundo y quinto párrafos de la Constitución Política de los Estados Unidos Mexicanos; 61, fracciones XXXII, XXXIII, XXXIV y XXXV, anterior a las reformas emitidas mediante Decreto número 202 publicado en el Periódico oficial Gaceta del Gobierno del Estado de México el veinticuatro de abril de dos mil diecisiete, conforme a lo establecido en el artículo octavo transitorio de dicho decreto y 129 penúltimo párrafo, de la Constitución Política del Estado Libre y Soberano de México; 94 primer párrafo, fracción I y 95 de la Ley Orgánica del Poder Legislativo del Estado Libre y Soberano de México; 8 primer párrafo, fracciones XVI, XXII y XXVII, inciso a), 13 primer párrafo fracciones VII y IX, 14, 21, 23 primer párrafo, fracciones II, III y XI y 24 primer párrafo, fracciones I, VI, VII, IX y X de la Ley de Fiscalización Superior del Estado de México; 47 tercer párrafo y 52 de la Ley de Responsabilidades de los Servidores Públicos del Estado y Municipios, anterior a las reformas emitidas mediante el Decreto número 207, publicado en el periódico oficial Gaceta del Gobierno del Estado de México, el treinta de mayo de dos mil



diecisiete, conforme a lo establecido en el artículo Décimo transitorio de dicho decreto y 112 de la Ley Orgánica Municipal del Estado de México, la contraloría del municipio de Calimaya, como autoridad competente en materia de auditoría, control y evaluación municipal, dará puntual seguimiento a los hallazgos que pudieran resultar en observaciones administrativas disciplinarias, identificados en el resultado de la revisión a la Cuenta Pública y, en su caso, substanciar en el ámbito de su competencia el procedimiento disciplinario que corresponda.

Es importante destacar que las acciones que emprenda la contraloría, relacionadas con los hallazgos de referencia, debe hacerlas sólo del conocimiento del Director General del Organismo, como superior jerárquico.



PLIEGO DE OBSERVACIONES

INFORMES MENSUALES

Instituto Municipal de Cultura Física y Deporte de Calimaya					
Observaciones Resarcitorias de Informes Mensuales					
Del 1 de enero al 31 de diciembre 2016					
(Miles de pesos)					
Observaciones Determinadas	Importe observado	Observaciones Solventadas	Importe Solventado	Observaciones por Solventar	Importe por Solventar
3	13.5	2	3.5	1	10.0

El detalle se encuentra en el contenido del Pliego de Resultados.

Los pliegos derivados de los actos de fiscalización en que se determinaron las observaciones se encuentran en proceso de aclaración y solventación por el ente público conforme a la información anterior, y en su caso se iniciará el procedimiento administrativo resarcitorio.



RECOMENDACIONES DE EVALUACIÓN DE PROGRAMAS

Núm.	Nombre del Indicador	Comentarios de la Evaluación 2016	Recomendaciones
1	Programas Presupuestarios Ejecutados por la Entidad	La entidad fiscalizable no desarrolló la MIR Tipo del programa presupuestario ejecutado.	Dar seguimiento a la recomendación referida en el apartado de Programas Presupuestarios Ejecutados por la Entidad de este Informe de Resultados.
2	Evaluación del Cumplimiento de Metas Físicas	De acuerdo a la evaluación, se identifican las metas realizadas por el Instituto Municipal de Cultura Física y Deporte, denotando incumplimiento en uno de los dos proyectos ejecutados en el ejercicio fiscal 2016.	Dar seguimiento a las 4 recomendaciones referidas en el apartado de Evaluación del Cumplimiento de Metas Físicas de este Informe de Resultados.
3	Matriz de Indicadores para Resultados Tipo	La entidad remitió las fichas técnicas de diseño y fichas técnicas de seguimiento, sin embargo no cumplieron con las características técnicas requeridas por el OSFEM, por lo que no pudieron ser evaluadas.	Dar seguimiento a las 2 recomendaciones referidas en el apartado de Matriz de Indicadores para Resultados (MIR) de este Informe de Resultados.
4	Documentos para el Desarrollo Institucional	El ente municipal no presentó evidencia documental en términos de los "Lineamientos para la Elaboración de la Cuenta Pública Municipal 2016" emitidos por el OSFEM, que sustente que cuenta con el Manual de Organización, Manual de Procedimientos, Organigrama y Reglamento Interior.	Elaborar, aprobar y mantener actualizados los manuales de organización y de procedimientos, así como el Organigrama y Reglamento Interior, con la finalidad de eficientar la gestión pública municipal.
5	Competencia Laboral del Tesorero	La entidad fiscalizable no dio cumplimiento a lo dispuesto por el artículo 96 fracción I de la Ley Orgánica Municipal del Estado de México.	Contratar un Tesorero que cuente con título profesional en las áreas jurídicas, económicas o contable administrativas, experiencia mínima de un año y Certificación de Competencia Laboral en funciones expedida por el Instituto Hacendario del Estado de México.
Total de Recomendaciones			9

FUENTE: Elaboración del OSFEM.



La Contraloría Interna Municipal de Calimaya, México, como autoridad competente en materia de auditoría, control y evaluación municipal, dará puntal seguimiento a los hallazgos identificados en el resultado de la revisión a la Cuenta Pública y en su caso, determinará el procedimiento que corresponda. Las recomendaciones constituyen medidas para mejorar el manejo de los recursos públicos de una forma responsable, eficiente, eficaz y transparente; lo anterior con fundamento en los artículos 16 y 116 fracción II, sexto párrafo, de la Constitución Política de los Estados Unidos Mexicanos; 61 fracciones XXXII, XXXIII, XXXIV, y XXXV, anterior a las reformas emitidas mediante Decreto número 202 publicado en el Periódico oficial Gaceta del Gobierno del Estado de México el veinticuatro de abril de dos mil diecisiete, conforme a lo establecido en el artículo octavo transitorio de dicho decreto, y 129 penúltimo párrafo de la Constitución del Estado Libre y Soberano de México; 94 fracción I y 95 de la Ley Orgánica del Poder Legislativo del Estado Libre y Soberano de México; 8 fracciones XII, XVI, XXII y XXVII inciso a) y 13 fracciones VII y IX de la Ley de Fiscalización Superior del Estado de México; 47 tercer párrafo y 52 de la Ley de Responsabilidades de los Servidores Públicos del Estado de México y Municipios, anterior a las reformas emitidas mediante el Decreto número 207, publicado en el periódico oficial Gaceta del Gobierno del Estado de México, el treinta de mayo de dos mil diecisiete, conforme a lo establecido en el artículo Décimo transitorio de dicho decreto y 112 de la Ley Orgánica Municipal del Estado de México.