



ÍNDICE

PÁGINA

Nextlalpan

Municipio	3
Organismo Descentralizado DIF	149
Organismo Descentralizado Operador de Agua	245
Instituto Municipal de Cultura Física y Deporte	331

Nezahualcóyotl

Municipio	409
Organismo Descentralizado DIF	565
Organismo Descentralizado Operador de Agua	661
Instituto Municipal de Cultura Física y Deporte	749



**Municipio de
Nextlalpan**





CONTENIDO

PRESENTACIÓN	7
CUMPLIMIENTO FINANCIERO	9
EVALUACIÓN DE PROGRAMAS	75
RESULTADO DE LA FISCALIZACIÓN	131



PRESENTACIÓN

En náhuatl su nombre significa "sobre el suelo de ceniza"; "nextli": ceniza; "tlalli": tierra o suelo y "pan": sobre.

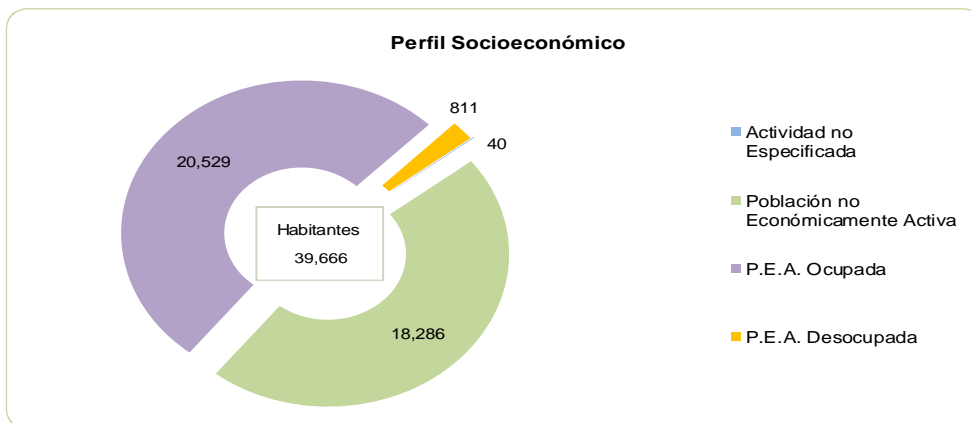
El municipio de Nextlalpan se localiza en la parte norte del Estado de México. A una distancia de la capital mexiquense de 105 kilómetros. Sus límites son: al norte con los municipios de Zumpango y Jaltenco; al sur con los municipios de Tultepec, Tultitlán y el pueblo de Tonanitla (territorio aislado de Jaltenco), y con el municipio de Tecámac; al oriente con Tecámac y Zumpango; al poniente con Zumpango, Cuautitlán y Melchor Ocampo. El Municipio cuenta con una extensión territorial de 54.51 kilómetros cuadrados.

El municipio de Nextlalpan, está integrado y dividido de la siguiente manera: una cabecera municipal establecida en el barrio central de Nextlalpan, siete barrios, ellos son: Atenanco, Miltenco, Molonco, Ecatitlán, Atocan, Acuitlapilco y un pueblo Xaltocan.

Perfil Socioeconómico

Núm. Habitantes	39,666
Población Económicamente Activa:	21,340
Ocupada	20,529
Desocupada	811
Población no Económicamente Activa	18,286
Población con Actividad no Especificada	40

Ingreso Per-Cápita	3,956.8
Deuda Per-Cápita	590.5
Grado de Marginación Municipal	Bajo
Población en Pobreza Extrema:	5,495



FUENTE: INEGI. Encuesta Intercensal 2015, INAFED y CONEVAL.



INFORME DE RESULTADOS DE LA FISCALIZACIÓN SUPERIOR DE LA CUENTA PÚBLICA DEL MUNICIPIO DE NEXTLALPAN

H. LIX LEGISLATURA DEL ESTADO DE MÉXICO

El Órgano Superior de Fiscalización del Estado de México en cumplimiento con los artículos 50, 51 y 52 de la Ley de Fiscalización Superior del Estado de México, anterior a las reformas emitidas mediante el Decreto número 207, publicado en el periódico oficial Gaceta del Gobierno del Estado de México, el treinta de mayo de dos mil diecisiete, conforme a lo establecido en el artículo Décimo transitorio de dicho decreto y por conducto de la Comisión de Vigilancia, da a conocer el Informe de Resultados correspondiente a la Cuenta Pública del ejercicio 2016 a la H. Legislatura del Estado de México.

OBJETIVO DE LA FISCALIZACIÓN

CUENTA PÚBLICA

Fiscalizar la Cuenta Pública de la entidad para comprobar la correcta aplicación de los recursos públicos y el cumplimiento de la normatividad.



CUMPLIMIENTO FINANCIERO

ALCANCE DE LA REVISIÓN

Se aplicaron los procedimientos normativos a la Cuenta Pública 2016 del municipio de Nextlalpan, en cumplimiento de la Ley General de Contabilidad Gubernamental, de la Ley de Ingresos de los Municipios del Estado de México para el Ejercicio Fiscal del Año 2016, del Presupuesto de Egresos del Municipio para el Ejercicio Fiscal del Año 2016, del Código Financiero del Estado de México y Municipios, normas y acuerdos emitidos por el Consejo Nacional de Armonización Contable (CONAC) y del Manual Único de Contabilidad Gubernamental para las Dependencias y Entidades Públicas del Gobierno y Municipios del Estado de México (decimoquinta edición 2016). La veracidad de los estados financieros y presupuestales es responsabilidad de la administración de la entidad, los cuales se elaboraron en función de los ordenamientos legales, de las disposiciones normativas aplicables a la naturaleza de las operaciones realizadas y de acuerdo con lo manifestado en la carta de aseveraciones presentada por el ente.

La revisión se efectuó considerando las Normas Internacionales de Auditoría adoptadas en las normas de auditoría para atestiguar, revisión y otros servicios relacionados, emitidas por el Instituto Mexicano de Contadores Públicos.



PROCEDIMIENTOS APLICADOS

CUENTA PÚBLICA

1. Comprobar que la información financiera (patrimonial y presupuestaria) de la Cuenta Pública corresponda con la presentada en el informe mensual de diciembre de 2016.
2. Verificar en el anexo al Estado de Situación Financiera que los saldos de las cuentas que integran el activo, pasivo y patrimonio al inicio del ejercicio 2016 correspondan con el saldo de las cuentas al final del ejercicio 2015.
3. Verificar que el Estado de Situación Financiera Comparativo cumpla con lo siguiente:
 - a) Estar presentado de acuerdo con el Manual Único de Contabilidad Gubernamental para las Dependencias y Entidades Públicas del Gobierno y Municipios del Estado de México 2016.
 - b) Las cuentas correspondan a su naturaleza y coincidan con los anexos.
 - c) Cumpla con el equilibrio entre el total del activo y la suma de pasivo más hacienda pública/patrimonio.
 - d) El resultado (ahorro o desahorro) que revela sea igual al que se determina en el Estado de Actividades Comparativo.
 - e) El saldo en cuentas de deudores diversos por cobrar, anticipo a proveedores, anticipo a contratistas, servicios personales por pagar, proveedores por pagar y otras cuentas por pagar, todas a corto plazo no presenten antigüedad mayor a un año.
 - f) El saldo que presentan las cuentas de construcciones en proceso en bienes del dominio público y de bienes propios corresponda con el reporte del informe anual de construcciones en proceso.
 - g) Verificar que los saldos contables de las altas y bajas de bienes muebles e inmuebles coincidan con las Cédulas de Inventarios mensuales y el Reporte de Altas y Bajas de Bienes Muebles e Inmuebles.



- h) Verificar que los saldos de la Conciliación Físico-Contable del Inventario de Bienes Muebles e Inmuebles coincidan con la información que revela el Estado de Situación Financiera Comparativo.
 - i) Identificar la afectación a la cuenta de resultado de ejercicios anteriores.
 - j) Verificar que el saldo neto en la Hacienda Pública/Patrimonio sea igual al que revela el Estado de Situación Financiera Comparativo.
 - k) Verificar que el saldo de las cuentas del Estado Analítico del Activo corresponda con el revelado en el Estado de Situación Financiera Comparativo.
 - l) Verificar que la cifra que se determine como incremento neto o disminución neta, el saldo al inicio y al final del ejercicio en el Estado de Flujos de Efectivo, corresponda con las cuentas de efectivo y equivalentes del Estado de Situación Financiera Comparativo.
 - m) Verificar que el origen y aplicación de los recursos del Estado de Cambios en la Situación Financiera coincida con la variación revelada en el Estado de Situación Financiera Comparativo.
 - n) Verificar que el saldo de los rubros del Estado Analítico de la Deuda y Otros Pasivos coincida con lo que revela el Estado de Situación Financiera Comparativo.
 - o) Determinar la razón financiera de solvencia.
4. Verificar que la proporción de la deuda en relación con los ingresos ordinarios no rebase lo establecido en el artículo 5 de la Ley de Ingresos de los Municipios del Estado de México.
 5. Determinar la capacidad y grado de endeudamiento.
 6. Determinar la sostenibilidad de la deuda mediante los indicadores del sistema de alertas establecidos en la Ley de Disciplina Financiera.
 7. Verificar si la entidad realizó el cálculo de la depreciación y el registro contable.
 8. Verificar en el reporte de construcciones en proceso que no revele obras del dominio público, ni capitalizables con avance físico y financiero al 100 por ciento; así como de ejercicios anteriores (Gaceta 104 del 28 de noviembre de 2016).



9. Verificar el cumplimiento del postulado básico de consolidación de la información financiera.
10. Verificar el cumplimiento del postulado básico de contabilidad gubernamental de registro e integración presupuestaria.
11. Revisar que el Estado Analítico de Ingresos cumpla con lo siguiente:
 - a) Debe mantener el equilibrio entre ingresos y egresos.
 - b) Los importes registrados del Fondo para la Infraestructura Social Municipal y de las Demarcaciones Territoriales del Distrito Federal (FISMDF), del Fondo de Aportaciones para el Fortalecimiento de los Municipios y de las Demarcaciones Territoriales del Distrito Federal (FORTAMUNDF), del Fondo Estatal del Fortalecimiento Municipal (FEFOM), de las participaciones federales y estatales deben coincidir con lo publicado en las Gacetas del Gobierno del Estado de México y el Subsidio a los Municipios y Demarcaciones Territoriales del Distrito Federal y Entidades Federativas que ejerzan de manera directa o coordinada la función de Seguridad Pública (FORTASEG) coincida con lo publicado en el Diario Oficial de la Federación.
 - c) Que los saldos en la cuenta bancaria de FISMDF y FORTAMUNDF 2016 correspondan con el ingreso recaudado menos la aplicación de los recursos en el ejercicio.
12. Verificar que los Municipios adheridos al programa especial FEFOM cumplieron con los compromisos de metas referente a los ingresos propios, servicios personales, subsidios y transferencias, balance operativo/Ingresos de libre disposición (ILD), flujo disponible/ILD, servicio de la deuda/ILD y pasivos circulantes/ILD.
13. Confirmar que las retenciones de los recursos FORTAMUNDF que realiza por decreto la Secretaría de Finanzas del Gobierno del Estado de México por concepto de agua correspondan con lo que informan la Comisión Nacional del Agua (CONAGUA), la Comisión del Agua del Estado de México (CAEM) y lo registrado por la entidad municipal.



14. Verificar en el Estado Analítico del Ejercicio del Presupuesto de Egresos que el egreso ejercido no sea mayor al modificado y que los capítulos ejercidos hayan contado con suficiencia presupuestal.
15. Verificar que el egreso por las clasificaciones económica, por dependencia, función y programática corresponda al total aprobado, modificado, comprometido, devengado, ejercido y pagado en el Estado Analítico del Ejercicio del Presupuesto de Egresos.
16. Analizar el comportamiento de los ingresos y egresos de los ejercicios 2012, 2015 y 2016.
17. Revisar que los recursos por financiamientos a corto y largo plazo se encuentren debidamente registrados contable y presupuestalmente y con la información adicional revisar el monto autorizado, plazo, tasa de interés, amortización de capital, fuente de garantía de pago y saldo por pagar.
18. Realizar la confirmación de saldos con CAEM, Comisión Federal de Electricidad (CFE), CONAGUA y con el Instituto de Seguridad Social del Estado de México y Municipios (ISSEMYM).
19. Verificar que si la entidad tiene más de 200 trabajadores y/o el importe pagado en nómina mensual rebase 400.0 miles de pesos en promedio mensual haya presentado el aviso y dictamen de la Determinación y Pago del Impuesto Sobre Erogaciones por Remuneraciones al Trabajo Personal.
20. Revisar que el sueldo de los integrantes del ayuntamiento esté alineado con el tabulador recomendado por el Consejo Consultivo de Valoración Salarial (Gaceta 37 del 25 de febrero de 2016).
21. Verificar que en el Estado Analítico del Ejercicio del Presupuesto de Egresos los subsidios otorgados por el Municipio a los organismos descentralizados corresponda con los ingresos por subsidios para gastos de operación reportados por éstos.
22. Verificar que el Instituto Municipal de Cultura Física y Deporte este en funciones y que el Municipio haya otorgado el porcentaje de subsidio correspondiente del



Estado Analítico del Ejercicio del Presupuesto de Egresos, de acuerdo con el decreto de creación.

23. Confirmar que el importe registrado de los recursos para el Fortalecimiento de la Infraestructura Estatal y Municipal coincidan con lo autorizado en el Presupuesto de Egresos de la Federación, publicado en el Diario Oficial el 27 de noviembre de 2015.
24. Verificar que los estados financieros y presupuestarios cuenten con notas de desglose, memoria y gestión administrativa.
25. Verificar que los importes determinados en la conciliación entre los ingresos y egresos presupuestarios y contables coincida con el Estado de Actividades Comparativo, Estado Analítico de Ingresos y Estado Analítico del Ejercicio del Presupuesto de Egresos.
26. Verificar la observancia de lo establecido en la Ley General de Contabilidad Gubernamental y en las disposiciones emitidas por el CONAC, a través de la guía de cumplimiento correspondiente.
27. Verificar que en el cuarto trimestre de 2016 la información financiera y presupuestaria se publicó en la página web de la entidad, en cumplimiento al Título Quinto de la Ley General de Contabilidad Gubernamental.
28. Verificar que el informe del ingreso recaudado de FISMDF y FORTAMUNDF se publicó a través del portal aplicativo de la Secretaría de Hacienda y Crédito Público en el Sistema del Formato Único (SFU).



En el entendido de que los procedimientos citados no constituyen una auditoría de estados financieros, sino una revisión en que se aplicaron los procedimientos normativos mediante pruebas selectivas de la información que envía la entidad en la Cuenta Pública 2016 y considerando las Normas Internacionales de Auditoría adoptadas en las normas de auditoría para atestiguar, revisión y otros servicios relacionados, emitidas por el Instituto Mexicano de Contadores Públicos, no expresamos opinión sobre los estados financieros del municipio de Nextlalpan, pero sí un informe para comunicar los resultados de la Fiscalización a las partes interesadas, y en su caso, a la ciudadanía. El propósito es también facilitar las acciones de seguimiento y de naturaleza preventiva y correctiva en cumplimiento a la normatividad mencionada en los párrafos anteriores, por el periodo comprendido del 1 de enero al 31 de diciembre de 2016.

El informe se emitió con el propósito de dar a conocer el resultado de la fiscalización superior de la Cuenta Pública 2016 al Poder Legislativo y al municipio de Nextlalpan, para que éste de atención a las observaciones y a los hallazgos que se encuentran en el apartado “Resultado de la Fiscalización”.

Las observaciones y los hallazgos comprenden aspectos relacionados con deficiencias en el diseño y en la operación del control interno, los cuales podrían afectar a la administración municipal, en su registro, proceso, resumen y reporte de la información financiera, por lo que contravendrá de ese modo, sus aseveraciones sobre el contenido de los estados financieros.



**COMPARATIVO PRESUPUESTARIO ENTRE LA CUENTA PÚBLICA Y EL
INFORME MENSUAL DE DICIEMBRE DE 2016**

Municipio de Nextlalpan
(Miles de pesos)

Fuente	Ingreso		Egreso	
	Modificado	Recaudado	Modificado	Ejercido
Cuenta Pública Anual	165,576.5	156,948.5	165,576.5	157,364.7
Informe Mensual Diciembre	165,576.5	156,948.5	165,576.5	157,364.7
Diferencia				

FUENTE: Elaboración del OSFEM, con información de la Cuenta Pública de la entidad y del informe mensual de diciembre.

Nota: Las sumas parciales y las variaciones pueden no coincidir con los totales debido al redondeo.

**ESTADO ANALÍTICO DE INGRESOS INTEGRADO**

Concepto	Municipio de Nextlalpan (Miles de pesos)				
	Municipio	DIF	Organismo Operador de Agua	Instituto del Deporte	Integración
Impuestos	24,877.7				24,877.7
Predial	7,419.7				7,419.7
Sobre Adquisición de Inmuebles y Otras Operaciones Traslativas de Dominio de Inmuebles	15,611.7				15,611.7
Sobre Conjuntos Urbanos					
Sobre Anuncios Publicitarios	25.0				25.0
Sobre Diversiones, Juegos y Espectáculos Públicos	0.4				0.4
Accesorios de Impuestos	1,820.9				1,820.9
Cuotas o Aportaciones de Seguridad Social					
Contribuciones de Mejoras	498.3		1.3		499.6
Derechos	2,801.3		10,359.7		13,161.0
De Agua Potable, Drenaje, Alcantarillado, recepción de Caudales de Aguas Residuales para su Tratamiento o Manejo y Conducción			9,971.9		9,971.9
Del Registro Civil	439.5				439.5
De Desarrollo Urbano y Obras Públicas	729.5				729.5
Otros Derechos	1,622.9				1,622.9
Accesorios de Derechos	9.4		387.8		397.2
Productos de Tipo Corriente					
Aprovechamientos de Tipo Corriente	97.1				97.1
Ingresos por Venta de Bienes y Servicios		978.4		94.9	1,073.3
Contribuciones no Comprendidas en las Fracciones de la Ley de Ingresos Causadas en Ejercicios Fiscales Anteriores Pendientes de Liquidación o Pago					
Participaciones, Aportaciones, Transferencias, Asignaciones, Subsidios y Otras Ayudas	128,382.6				128,382.6
Ingresos Federales	113,601.4				113,601.4
Participaciones Federales	45,621.5				45,621.5
FISMDF	6,875.9				6,875.9
FORTAMUNDF	17,932.4				17,932.4
FORTASEG					
Remanentes de Ramo 33					
Remanente de otros Recursos Federales					
Otros Recursos Federales	43,171.7				43,171.7
Ingresos Estatales	13,138.7				13,138.7
Participaciones Estatales	1,246.1				1,246.1
Las Demas Derivadas del Título Séptimo del CFEM PAD					
FEFOM	850.5				850.5
Remanentes PAD					
Remanentes FEFOM					
Otros Recursos Estatales	11,042.2				11,042.2
Convenios					
Transferencias, Asignaciones, Subsidios y Otras Ayudas	1,642.4				1,642.4
Otros Ingresos y Beneficios	291.6		3.2	0.1	294.9
Ingresos Financieros	88.4		3.2	0.1	91.7
Ingresos Extraordinarios					
Otros Ingresos y Beneficios Varios	203.2				203.2
Total	156,948.5	978.4	10,364.2	95.0	168,386.1

FUENTE: Elaboración del OSFEM, con información de la Cuenta Pública de la entidad.

Nota: Las sumas parciales y las variaciones pueden no coincidir con los totales debido al redondeo.



ESTADO ANALÍTICO DEL EJERCICIO DEL PRESUPUESTO DE EGRESOS INTEGRADO

Municipio de Nextlalpan (Miles de pesos)					
Concepto	Municipio	DIF	Egreso Ejercido Organismo Operador de Agua	Instituto del Deporte	Integración
Servicios Personales	50,574.7	7,450.2	2,904.2	1,340.0	62,269.2
Materiales y Suministros	8,643.9	940.5	657.9	118.4	10,360.8
Servicios Generales	25,050.3	1,155.3	2,634.7	56.9	28,897.1
Transferencias, Asignaciones, Subsidios y Otras Ayudas	11,813.1	268.3	1,126.4	13.1	13,220.9
Bienes Muebles, Inmuebles e Intangibles	4,737.4	497.9	337.0	14.9	5,587.1
Inversión Pública	46,305.4		2,524.7		48,830.1
Inversiones Financieras y Otras Provisiones					
Participaciones y Aportaciones					
Deuda Pública	36.0				36.0
Total	147,160.8	10,312.1	10,184.9	1,543.3	169,201.1

FUENTE: Elaboración del OSFEM, con información de la Cuenta Pública de la entidad.

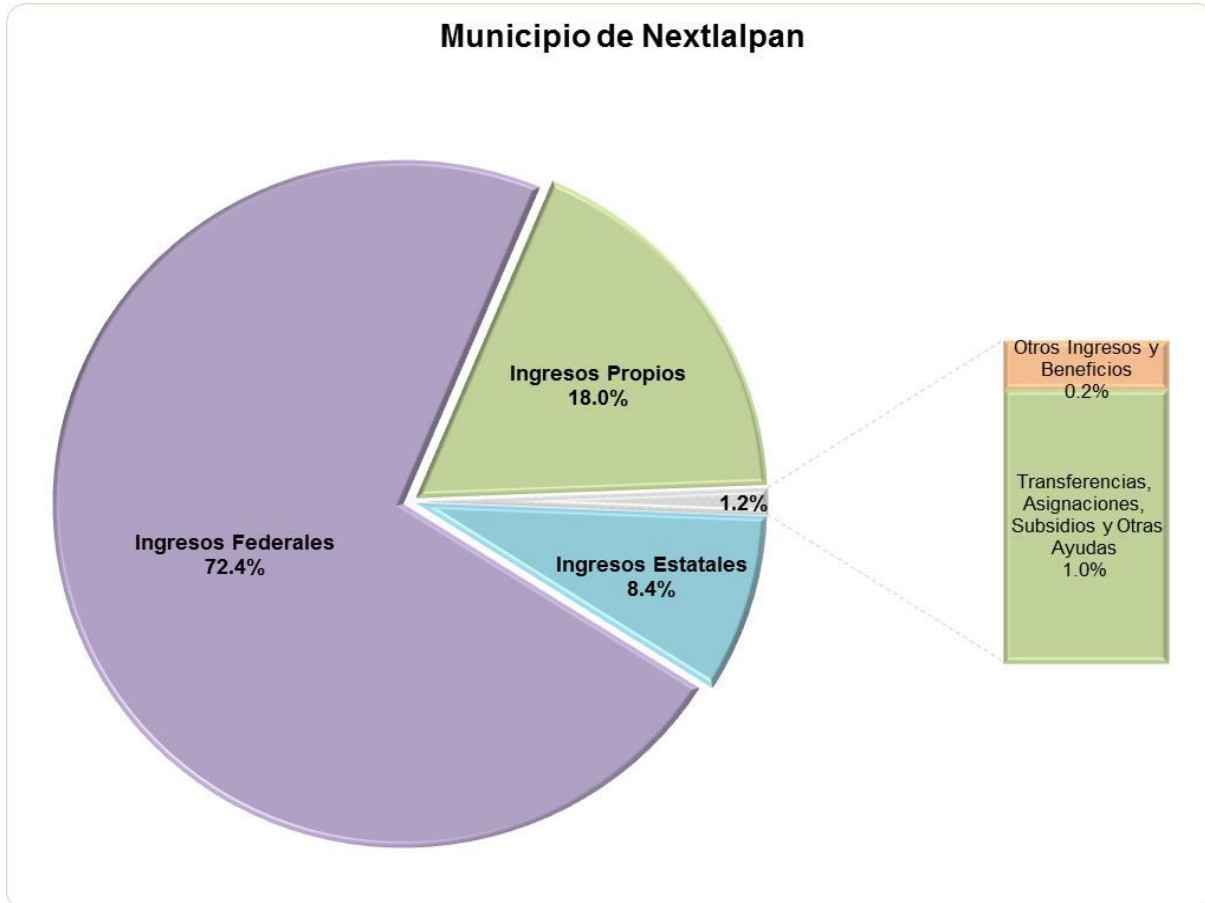
Nota: Las sumas parciales y las variaciones pueden no coincidir con los totales debido al redondeo.

**ESTADO ANALÍTICO DE INGRESOS COMPARATIVO**

Concepto	Municipio de Nextlalpan (Miles de pesos)									
	Ingreso				Variación					
	Recaudado	Estimado	Modificado	Recaudado	Modificado - Estimado		Recaudado - Modificado		2016 - 2015	
	2015	2016	2016	2016	Absoluta	%	Absoluta	%	Absoluta	%
Impuestos	21,773.6	21,398.3	24,877.7	24,877.7	3,479.4	16.3			3,104.1	14.3
Predial	5,524.6	8,735.5	7,419.7	7,419.7	-1,315.9	-15.1			1,895.1	34.3
Sobre Adquisición de Inmuebles y Otras Operaciones Traslativas de Dominio de Inmuebles	14,680.2	12,089.7	15,611.7	15,611.7	3,522.0	29.1			931.5	6.3
Sobre Conjuntos Urbanos										
Sobre Anuncios Publicitarios	44.7	2.5	25.0	25.0	22.5	900.0			-19.7	-44.1
Sobre Diversiones, Juegos y Espectáculos Públicos		4.7	0.4	0.4	-4.3	-90.6			0.4	
Accesorios de Impuestos	1,524.1	565.9	1,820.9	1,820.9	1,255.0	221.8			296.8	19.5
Cuotas o Aportaciones de Seguridad Social										
Contribuciones de Mejoras		4.2	498.3	498.3	494.1	11,821.1			498.3	
Derechos	5,544.4	1,852.3	2,801.3	2,801.3	949.0	51.2			-2,743.1	-49.5
De Agua Potable, Drenaje, Alcantarillado, recepción de Caudales de Aguas Residuales para su Tratamiento o Manejo y Conducción										
Del Registro Civil	442.5	270.6	439.5	439.5	168.9	62.4			-3.0	-0.7
De Desarrollo Urbano y Obras Públicas	3,814.1	908.1	729.5	729.5	-178.6	-19.7			-3,084.6	-80.9
Otros Derechos	1,275.6	673.7	1,622.9	1,622.9	949.2	140.9			347.3	27.2
Accesorios de Derechos	12.2		9.4	9.4	9.4				-2.8	-22.9
Productos de Tipo Corriente										
Aprovechamientos de Tipo Corriente	87.0	33.7	97.1	97.1	63.4	188.1			10.1	11.6
Ingresos por Venta de Bienes y Servicios										
Contribuciones no Comprendidas en las Fracciones de la Ley de Ingresos Causadas en Ejercicios Fiscales Anteriores Pendientes de Liquidación o Pago										
Participaciones, Aportaciones, Transferencias, Asignaciones, Subsidios y Otras Ayudas	90,229.7	94,333.2	137,010.6	128,382.6	42,677.4	45.2	-8,628.0	-6.3	38,152.9	42.3
Ingresos Federales	77,271.9	77,186.0	114,574.5	113,601.4	37,388.5	48.4	-973.1	-0.8	36,329.5	47.0
Participaciones Federales	42,734.8	41,377.8	46,594.6	45,621.5	5,216.8	12.6	-973.1	-2.1	2,886.7	6.8
FISMDF	6,061.6	6,875.9	6,875.9	6,875.9					814.3	13.4
FORTAMUNDF	18,160.9	17,932.4	17,932.4	17,932.4					-228.6	-1.3
FORTASEG										
Remanentes de Ramo 33										
Remanente de otros Recursos Federales										
Otros Recursos Federales	10,314.6	11,000.0	43,171.7	43,171.7	32,171.7	292.5			32,857.1	318.5
Ingresos Estatales	10,744.0	16,640.8	20,793.7	13,138.7	4,152.9	25.0	-7,655.0	-36.8	2,394.7	22.3
Participaciones Estatales	1,089.5	135.9	1,246.7	1,246.1	1,110.8	817.1	-0.6		156.6	14.4
Las Demas Derivadas del Título Séptimo del CFEM										
PAD										
FEFOM	8,624.3	8,504.8	8,504.8	850.5			-7,654.4	-90.0	-7,773.8	-90.1
Remanentes PAD										
Remanentes FEFOM										
Otros Recursos Estatales	1,030.2	8,000.0	11,042.2	11,042.2	3,042.2	38.0			10,012.0	971.8
Convenios										
Transferencias, Asignaciones, Subsidios y Otras Ayudas	2,213.8	506.4	1,642.4	1,642.4	1,136.0	224.3			-571.4	-25.8
Otros Ingresos y Beneficios	451.1	932.1	291.6	291.6	-640.5	-68.7			-159.5	-35.4
Ingresos Financieros	53.5	112.1	88.4	88.4	-23.7	-21.2			34.9	65.2
Ingresos Extraordinarios										
Otros Ingresos y Beneficios Varios	397.6	820.0	203.2	203.2	-616.8	-75.2			-194.4	-48.9
Total	118,085.8	118,553.8	165,576.5	156,948.5	47,022.7	39.7	-8,628.0	-5.2	38,862.7	32.9

FUENTE: Elaboración del OSFEM, con información de la Cuenta Pública de la entidad.

Nota: Las sumas parciales y las variaciones pueden no coincidir con los totales debido a redondeo.

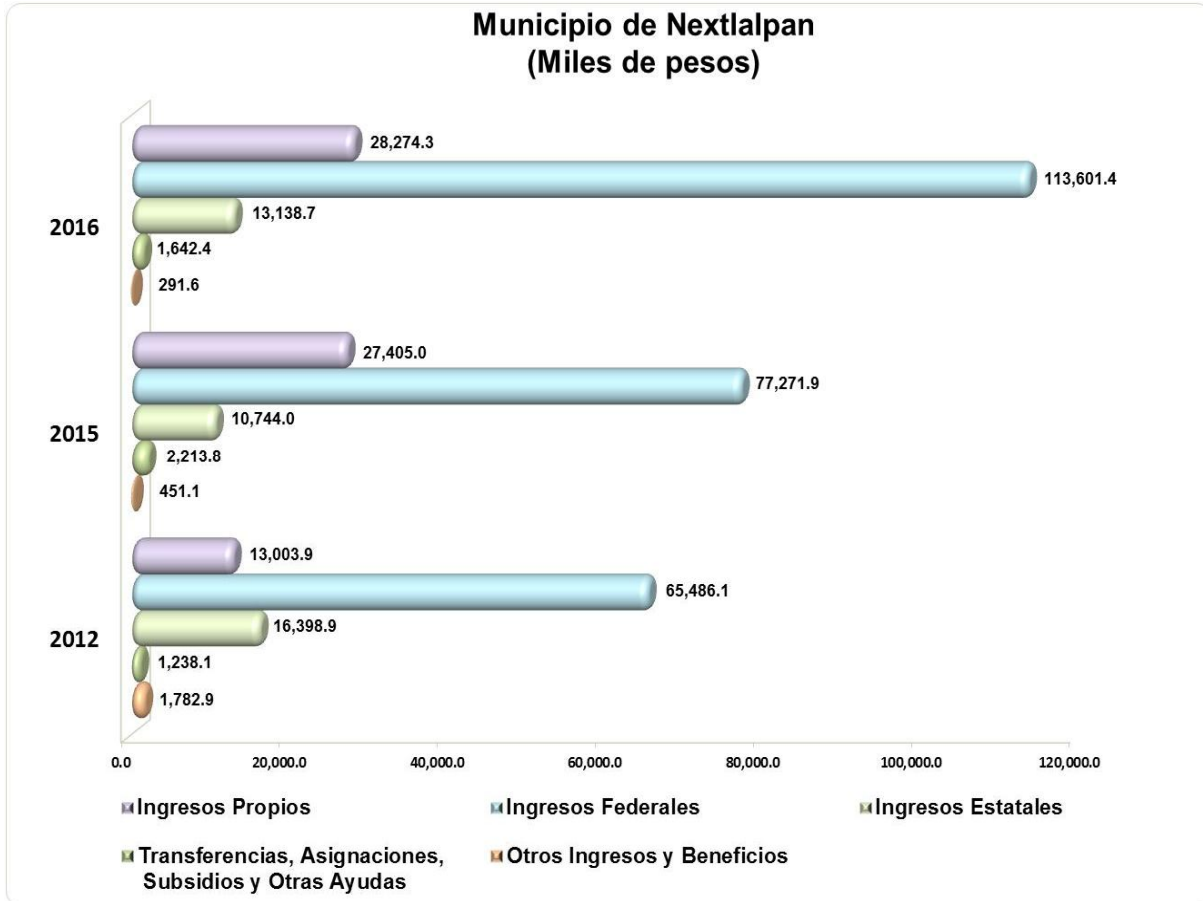
GRÁFICA DE LOS INGRESOS DE 2016

FUENTE: Elaboración del OSFEM, con información de la Cuenta Pública de la entidad.

En los ingresos federales las principales fuentes de financiamiento de la entidad son las participaciones federales, otros recursos federales y FORTAMUNDF.

En los ingresos propios el rubro sobre adquisición de inmuebles y otras operaciones traslativas de dominio de inmuebles fue el que recaudó mayor ingreso.

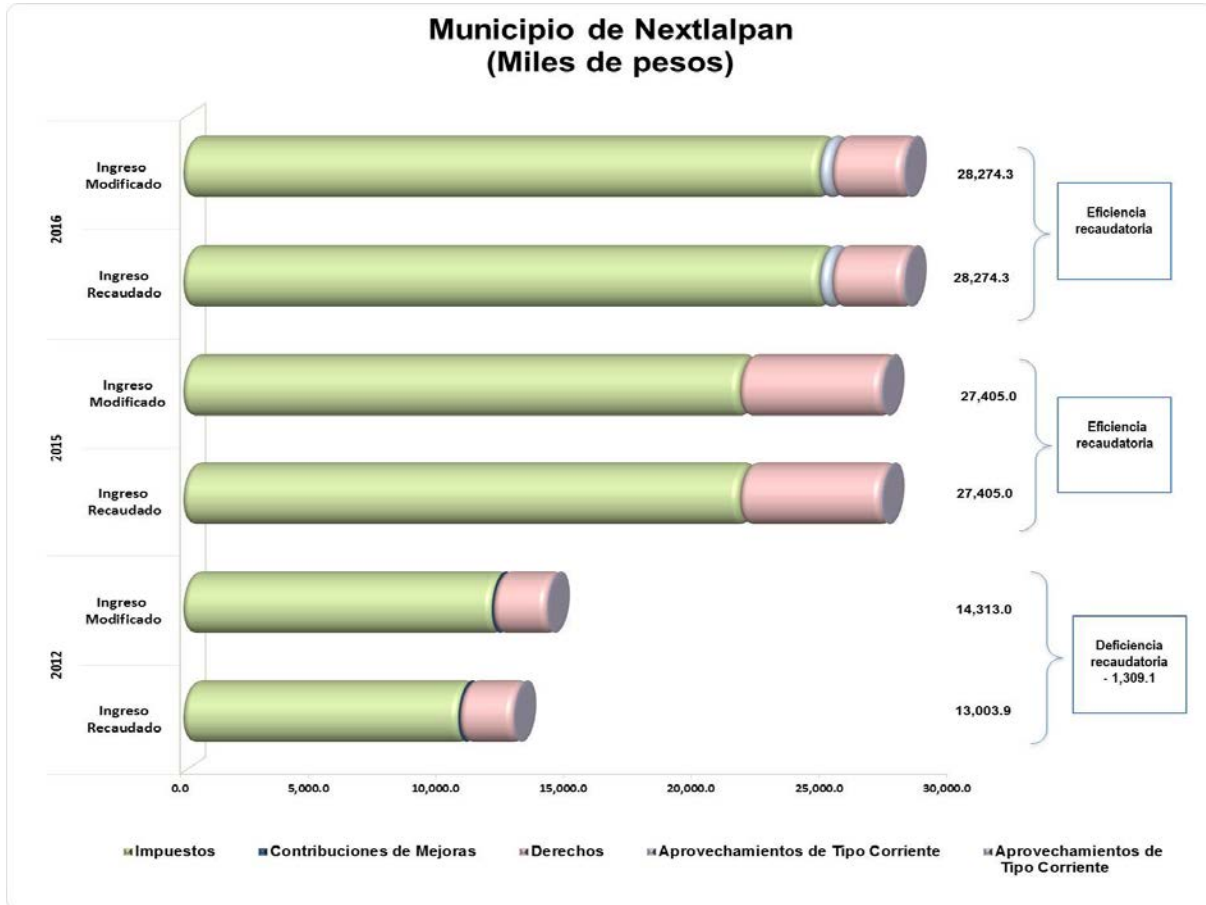
COMPORTAMIENTO DEL INGRESO RECAUDADO



FUENTE: Elaboración del OSFEM, con información de la Cuenta Pública de la entidad.

Nota: Las sumas parciales y las variaciones pueden no coincidir con los totales debido al redondeo.

COMPORTAMIENTO DE LOS INGRESOS PROPIOS



FUENTE: Elaboración del OSFEM, con información de la Cuenta Pública de la entidad.

Nota: Las sumas parciales y las variaciones pueden no coincidir con los totales debido al redondeo.

En el ejercicio 2016 la entidad presentó una eficiencia recaudatoria. Así mismo se identificó un incremento del ingreso recaudado respecto a 2015, principalmente en el rubro de impuestos.



ESTADO ANALÍTICO DEL EJERCICIO DEL PRESUPUESTO DE EGRESOS COMPARATIVO

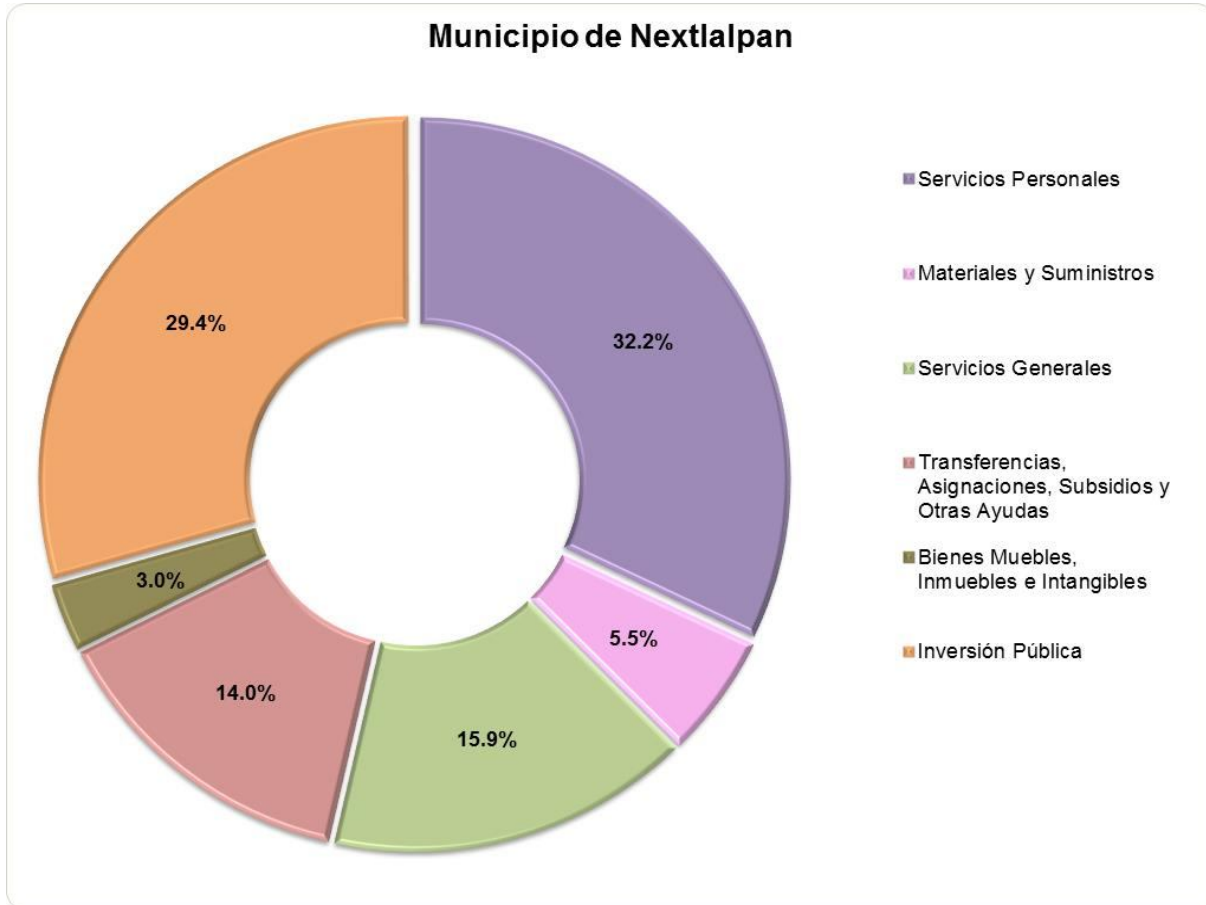
Municipio de Nextlalpan (Miles de pesos)													
Concepto	Egresos							Variación					
	Ejercido	Aprobado	Modificado	Comprometido	Devengado	Pagado	Ejercido ¹	Modificado - Aprobado		Ejercido - Modificado		2016-2015	
	2015	2016	2016	2016	2016	2016	2016	Absoluta	%	Absoluta	%	Absoluta	%
Servicios Personales	49,035.0	51,897.5	50,784.2		15.0	50,558.7	50,574.7	-1,113.3	-2.1	-209.6	-0.4	1,539.7	3.1
Materiales y Suministros	6,031.0	10,032.1	8,813.6		17.4	8,626.5	8,644.0	-1,218.6	-12.1	-169.6	-1.9	2,613.0	43.3
Servicios Generales	16,123.3	15,941.9	26,204.9		63.5	24,986.8	25,050.3	10,263.0	64.4	-1,154.6	-4.4	8,927.0	55.4
Transferencias, Asignaciones, Subsidios y Otras Ayudas	16,991.2	24,113.0	23,995.3		786.5	21,230.5	22,017.1	-117.6	-0.5	-1,978.3	-8.2	5,025.9	29.6
Bienes Muebles, Inmuebles e Intangibles	1,495.6	1,122.4	4,788.9		4.9	4,732.5	4,737.4	3,666.5	326.7	-51.5	-1.1	3,241.8	216.8
Inversión Pública	32,348.1	14,582.0	50,953.6		7,317.6	38,987.8	46,305.4	36,371.6	249.4	-4,648.2	-9.1	13,957.3	43.1
Inversiones Financieras y Otras Provisiones													
Participaciones y Aportaciones													
Deuda Pública	2,577.4	864.8	36.0			36.0	36.0	-828.8	-95.8			-2,541.4	-98.6
Total	124,601.6	118,553.8	165,576.5		8,204.9	149,159.9	157,364.7	47,022.7	39.7	-8,211.8	-5.0	32,763.1	26.3

FUENTE: Elaboración del OSFEM, con información de la Cuenta Pública de la entidad.

Nota: Las sumas parciales y las variaciones pueden no coincidir con los totales debido al redondeo.

1 El egreso ejercido es el total del egreso erogado, el cual comprende la suma del egreso comprometido, devengado y pagado.

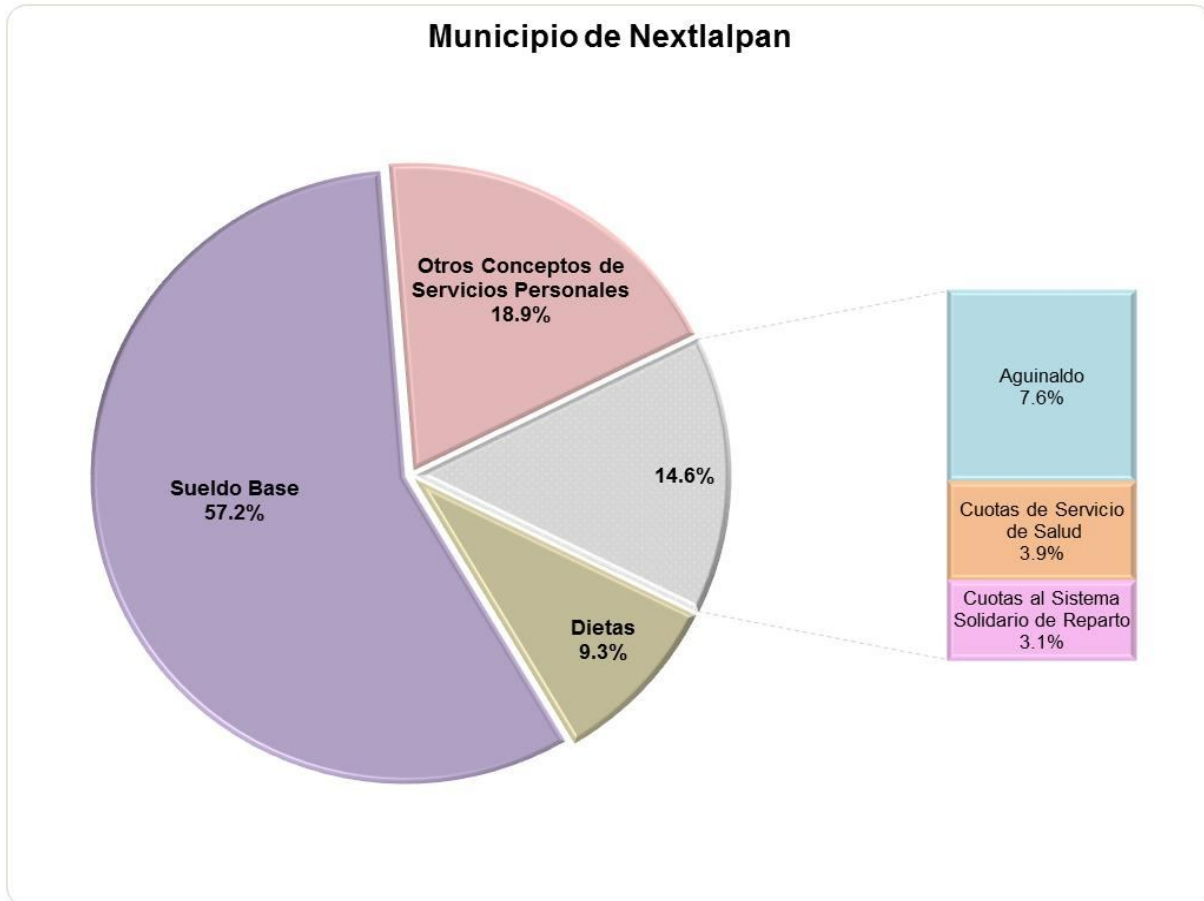
GRÁFICA DEL EGRESO POR CAPÍTULO DEL GASTO 2016



FUENTE: Elaboración del OSFEM, con información de la Cuenta Pública de la entidad.

La entidad destinó los recursos principalmente en servicios personales con el 32.2 por ciento, seguido de inversión pública con un 29.4 por ciento.

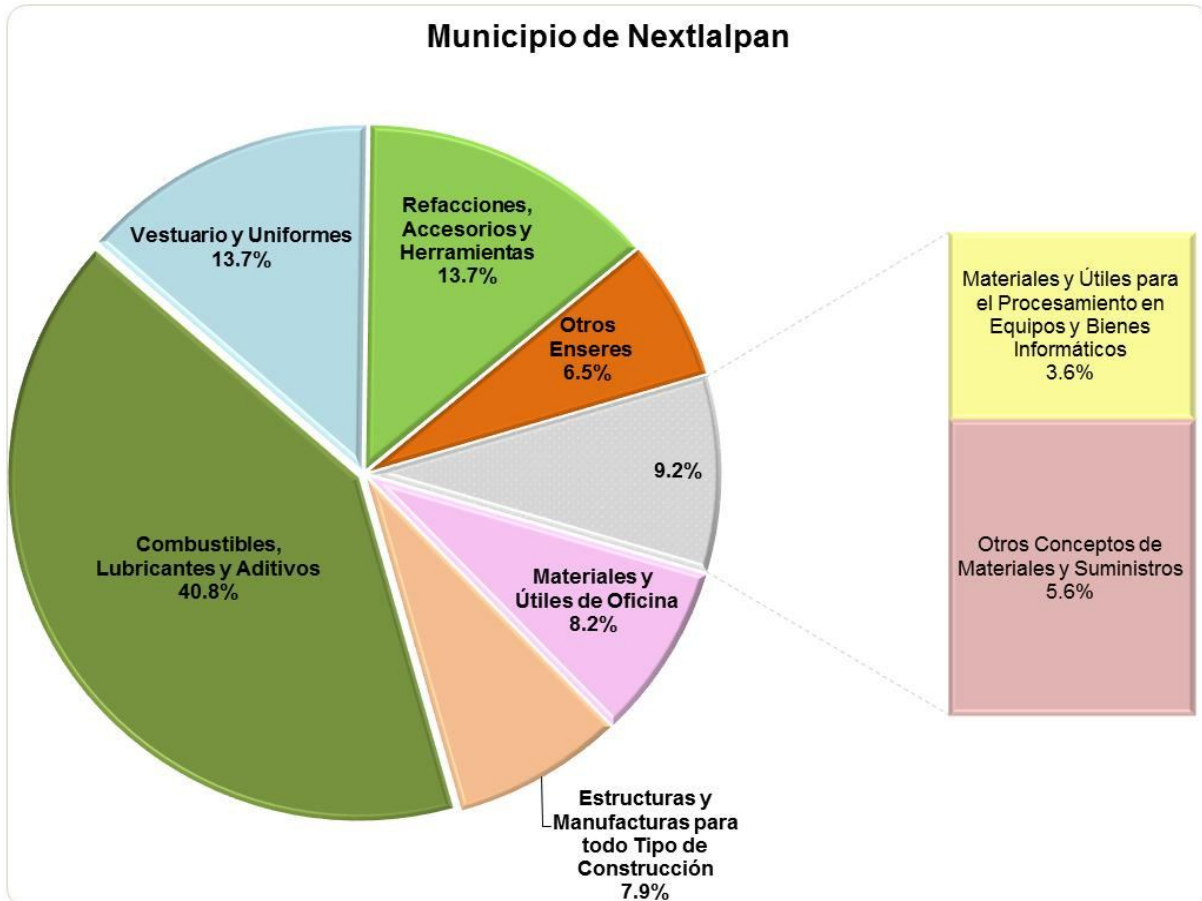
GRÁFICA DEL CAPÍTULO 1000 SERVICIOS PERSONALES



FUENTE: Elaboración del OSFEM, con información de la Cuenta Pública de la entidad.

La entidad destinó 50,574.7 miles de pesos en servicios personales del total del egreso ejercido, lo que representa el 32.2 por ciento. La principal partida del gasto en la que se ejerció mayor recurso fue sueldo base con un 57.2 por ciento.

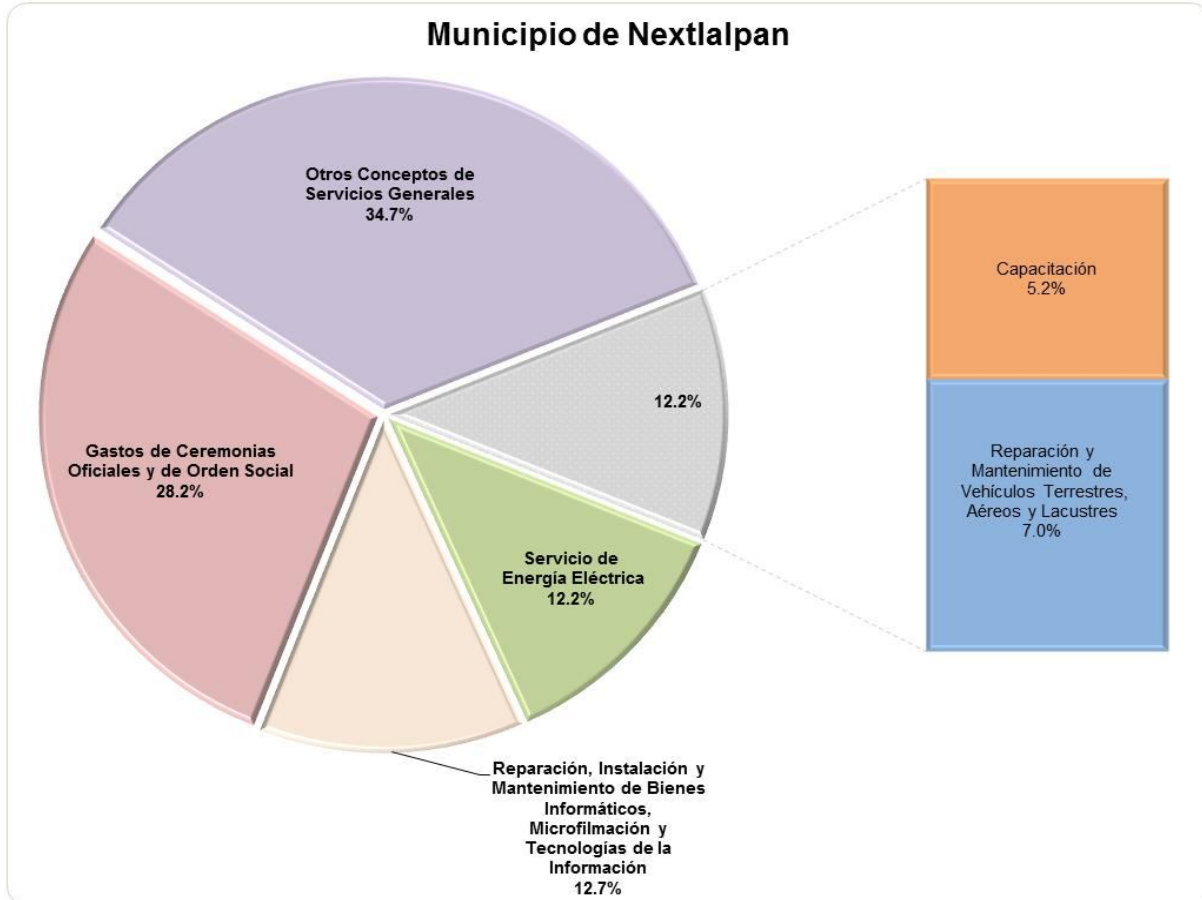
GRÁFICA DEL CAPÍTULO 2000 MATERIALES Y SUMINISTROS



FUENTE: Elaboración del OSFEM, con información de la Cuenta Pública de la entidad.

La entidad destinó 8,644.0 miles de pesos en materiales y suministros del total del egreso ejercido, lo que representa el 5.5 por ciento. La principal partida del gasto en la que se ejerció mayor recurso fue combustibles, lubricantes y aditivos con un 40.8 por ciento.

GRÁFICA DEL CAPÍTULO 3000 SERVICIOS GENERALES



FUENTE: Elaboración del OSFEM, con información de la Cuenta Pública de la entidad.

La entidad destinó 25,050.3 miles de pesos en servicios generales del total del egreso ejercido, lo que representa el 15.9 por ciento. La principal partida del gasto en la que se ejerció mayor recurso fue gastos de ceremonias oficiales y de orden social con un 28.2 por ciento.

**COMPORTAMIENTO DEL EJERCICIO DE LOS EGRESOS**

Municipio de Nextlalpan					
(Miles de pesos)					
Concepto	Egreso Ejercido			Variación 2016-2015	
	2012	2015	2016	Absoluta	Porcentual
Servicios Personales	36,878.8	49,035.0	50,574.7	1,539.7	3.1
Materiales y Suministros	3,875.7	6,031.0	8,644.0	2,613.0	43.3
Servicios Generales	10,319.1	16,123.3	25,050.3	8,927.0	55.4
Transferencias, Asignaciones, Subsidios y Otras Ayudas	10,537.1	16,991.2	22,017.1	5,025.9	29.6
Bienes Muebles, Inmuebles e Intangibles	2,380.4	1,495.6	4,737.4	3,241.8	216.8
Inversión Pública	39,508.6	32,348.1	46,305.4	13,957.3	43.1
Inversiones Financieras y Otras Provisiones					
Participaciones y Aportaciones					
Deuda Pública	534.0	2,577.4	36.0	-2,541.4	-98.6
Total	104,033.7	124,601.6	157,364.7	32,763.1	26.3

FUENTE: Elaboración del OSFEM, con información de la Cuenta Pública de la entidad.

Nota: Las sumas parciales y las variaciones pueden no coincidir con los totales debido al redondeo.

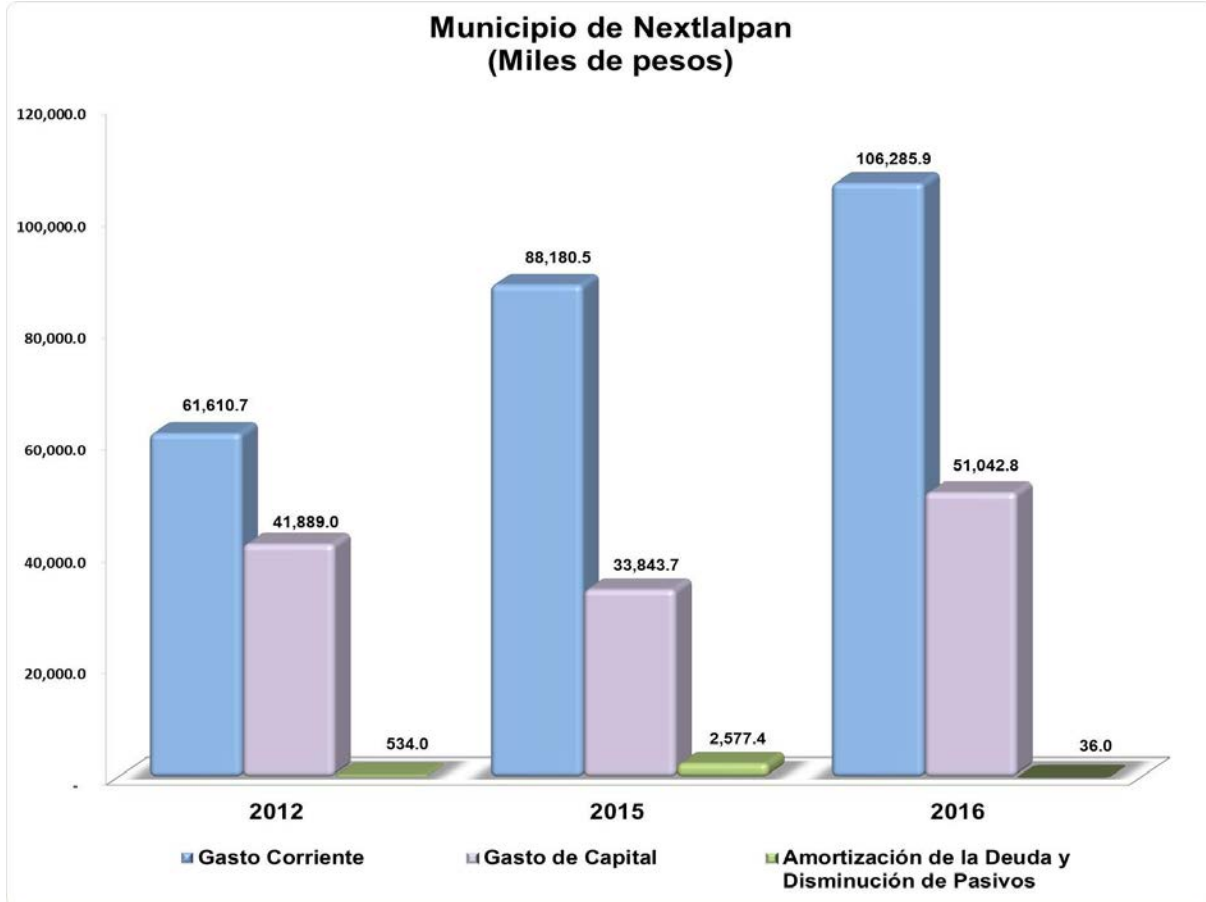
**CLASIFICACIÓN ECONÓMICA POR TIPO DE GASTO**

Concepto	Municipio de Nextlalpan (Miles de pesos)						Variación Ejercido - Modificado	
	Egresos						Absoluta	%
	Aprobado	Modificado	Comprometido	Devengado	Pagado	Ejercido ¹		
Gasto Corriente	101,984.5	109,798.0		882.4	105,403.5	106,285.9	-3,512.1	-3.2
Gasto de Capital	15,704.4	55,742.5		7,322.4	43,720.3	51,042.8	-4,699.7	-8.4
Amortización de la Deuda y Disminución de Pasivos	864.8	36.0			36.0	36.0		
Pensiones y Jubilaciones								
Participaciones								
Total	118,553.8	165,576.5		8,204.9	149,159.9	157,364.7	-8,211.8	-5.0

FUENTE: Elaboración del OSFEM, con información de la Cuenta Pública de la entidad.

Nota: Las sumas parciales y las variaciones pueden no coincidir con los totales debido al redondeo.

¹ El egreso ejercido es el total del egreso erogado, el cual comprende la suma del egreso comprometido, devengado y pagado.

EGRESO EJERCIDO POR CLASIFICACIÓN ECONÓMICA

FUENTE: Elaboración del OSFEM, con información de la Cuenta Pública de la entidad.

Notas:

1 Las sumas parciales y las variaciones pueden no coincidir con los totales debido al redondeo.

2 Los conceptos de la clasificación económica están integrados por los siguientes capítulos del gasto (hasta el ejercicio fiscal 2015):

Gasto Corriente (1000, 2000, 3000 y 4000).

Gasto de Capital (5000 y 6000).

Amortización de la Deuda y Amortización de Pasivos (9000).

Las partidas del gasto correspondientes a Pensiones y Jubilaciones y Participaciones se presentan de forma separada a partir del ejercicio 2016 (anteriormente se clasificaban como Gasto Corriente); tal y como lo indica el Acuerdo por el que se reforma el Clasificador por Tipo de Gasto (Clasificación Económica) publicado en la Gaceta No. 89 del 18 de Mayo de 2016.



CLASIFICACIÓN ADMINISTRATIVA DEL GASTO 2016

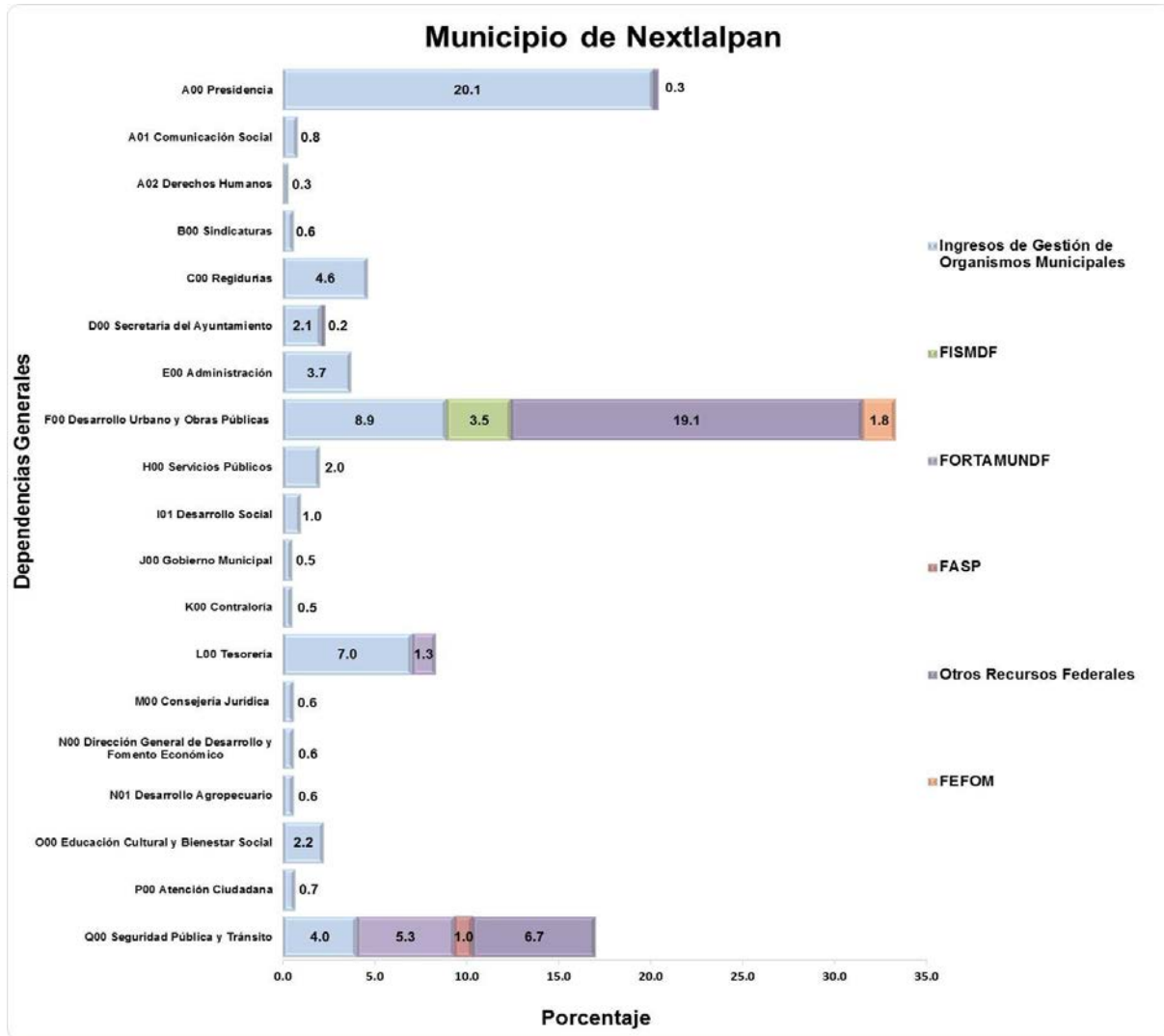
Dependencia General		Egresos					Variación Ejercido - Modificado		
		Aprobado	Modificado	Comprometido	Devengado	Pagado	Ejercido ¹	Absoluta	%
Municipio de Nextlalpan (Miles de pesos)									
A00	Presidencia	38,574.6	34,070.9		836.7	31,256.0	32,092.7	- 1,978.3	- 5.8
A01	Comunicación Social	742.5	1,231.7		4.9	1,226.8	1,231.7		
A02	Derechos Humanos	213.8	503.5			503.5	503.5		
B00	Sindicaturas	863.5	867.7			867.7	867.7		
C01	Regiduría I	589.3	683.8			683.8	683.8		
C02	Regiduría II	721.2	873.4			873.4	873.4		
C03	Regiduría III	805.5	895.9			895.9	895.9		
C04	Regiduría IV	659.3	656.0			656.0	656.0		
C05	Regiduría V	711.8	758.8			758.8	758.8		
C06	Regiduría VI	592.2	651.9			651.9	651.9		
C07	Regiduría VII	591.0	677.8			677.8	677.8		
C08	Regiduría VIII	589.9	630.3			630.3	630.3		
C09	Regiduría IX	648.9	652.7			652.7	652.7		
C10	Regiduría X	716.8	741.7			741.7	741.7		
D00	Secretaría del Ayuntamiento	3,238.2	3,602.9		2.3	3,600.7	3,602.9		
E00	Administración	6,752.6	5,855.3		18.9	5,836.5	5,855.3		
F00	Desarrollo Urbano y Obras Públicas	22,468.3	58,281.9		7,332.3	45,146.7	52,479.0	- 5,802.9	- 10.0
H00	Servicios Públicos	2,179.8	3,077.4			3,077.4	3,077.4		
I01	Desarrollo Social	1,385.1	1,546.8		9.5	1,537.3	1,546.8		
J00	Gobierno Municipal	1,205.5	830.3			830.3	830.3		
K00	Contraloría	745.1	814.4			814.4	814.4		
L00	Tesorería	12,625.2	13,039.8			13,039.8	13,039.8		
M00	Consejería Jurídica	793.5	891.5			891.5	891.5		
N00	Dirección General de Desarrollo y Fomento Económico	660.5	987.8			987.8	987.8		
N01	Desarrollo Agropecuario	1,138.1	942.1			942.1	942.1		
O00	Educación Cultural y Bienestar Social	2,456.7	3,404.2			3,404.2	3,404.2		
P00	Atención Ciudadana	965.5	1,069.9		0.4	1,069.5	1,069.9		
Q00	Seguridad Pública y Tránsito	14,919.5	27,336.3			26,905.7	26,905.7	- 430.7	- 1.6
Total		118,553.8	165,576.5		8,204.9	149,159.9	157,364.7	- 8,211.8	- 5.0

FUENTE: Elaboración del OSFEM, con información de la Cuenta Pública de la entidad.

Nota: Las sumas parciales y las variaciones pueden no coincidir con los totales debido al redondeo.

¹ El egreso ejercido es el total del egreso erogado, el cual comprende la suma del egreso comprometido, devengado y pagado.

GRÁFICA DE CLASIFICACIÓN ADMINISTRATIVA POR FUENTE DE FINANCIAMIENTO



FUENTE: Elaboración del OSFEM, con información de la Cuenta Pública de la entidad.

La gráfica muestra la distribución del egreso ejercido por fuente de financiamiento en las dependencias generales, siendo desarrollo urbano y obras públicas y presidencia las que ejercieron el mayor porcentaje del gasto.



CUMPLIMIENTO DE LOS RECURSOS EJERCIDOS RESPECTO A LAS METAS REALIZADAS POR CLASIFICACIÓN ADMINISTRATIVA DEL GASTO DE 2016

Municipio de Nextlalpan										
Dependencia general	No. de proyectos programados	No. de acciones programadas	Cumplimiento de acciones respecto a la ejecución de metas				Metas			Egreso Ejercido %
			No ejecutadas	Mayor a 1% y menor al 95%	Igual a 95% y menor o igual a 100%	Mayor a 100%	Programadas	Ejecutadas	Cumplimiento %	
A00 Presidencia	2	12		6	3	3	164	545	332.3	94.2
A01 Comunicación Social	1	7		1	3	3	1,580	1,694	107.2	100.0
A02 Derechos Humanos	1	6	1	2		3	44	36	81.8	100.0
B00 Sindicaturas	1	3			2	1	64	67	104.7	100.0
C01 Regiduría I	1	3		1	2		82	78	95.1	100.0
C02 Regiduría II	1	4		1	3		558	524	93.9	100.0
C03 Regiduría III	1	2		1		1	58	59	101.7	100.0
C04 Regiduría IV	1	6		4	2		458	164	35.8	100.0
C05 Regiduría V	1	6		1		5	110	353	320.9	100.0
C06 Regiduría VI	1	3		1		2	251	235	93.6	100.0
C07 Regiduría VII	1	1				1	3	6	200.0	100.0
C08 Regiduría VIII	1	7		1	1	5	26	52	200.0	100.0
C09 Regiduría IX	1	8		2	4	2	64	60	93.8	100.0
C10 Regiduría X	1	2		1		1	58	67	115.5	100.0
D00 Secretaría del Ayuntamiento	4	21		5	12	4	2,491	3,299	132.4	100.0
E00 Administración	1	7	1	1	5		89	75	84.3	100.0
F00 Desarrollo Urbano y Obras Públicas	2	7		3	2	2	1,249	722	57.8	90.0
H00 Servicios Públicos	1	3				3	10	50	500.0	100.0
I01 Desarrollo Social	1	2		2			72	63	87.5	100.0
J00 Gobierno Municipal	1	4		1		3	492	821	166.9	100.0
K00 Contraloría	1	9		2	1	6	1,102	1,217	110.4	100.0
L00 Tesorería	3	14		3	11		994	977	98.3	100.0
M00 Consejería Jurídica	1	3			3		352	350	99.4	100.0
N00 Dirección General de Desarrollo y Fomento Económico	1	5		2	2	1	128	241	188.3	100.0
N01 Desarrollo Agropecuario	1	5		3	2		826	698	84.5	100.0
O00 Educación Cultural y Bienestar Social	2	13		5	4	4	1,627	1,652	101.5	100.0
P00 Atención Ciudadana	1	6		2	1	3	591	1,468	248.4	100.0
Q00 Seguridad Pública y Tránsito	2	16	1	1	12	2	825	526	63.8	98.4
Total	37	185	3	52	75	55	14,368	16,099	112.0	95.0

FUENTE: Elaboración del OSFEM, con información de la Cuenta Pública de la entidad.

Nota: Las sumas parciales y las variaciones pueden no coincidir con los totales debido al redondeo.

Se identificó que la entidad ejerció el 95.0 por ciento del total de los recursos con un cumplimiento del 112.0 por ciento en las metas, sin embargo se detectaron acciones con cumplimiento de metas menor al 95.0 por ciento, así como 3 acciones sin ejecución de metas, lo cual indica un inadecuado control de la planeación entre el recurso ejercido y las metas realizadas.

**CLASIFICACIÓN FUNCIONAL DEL GASTO 2016**

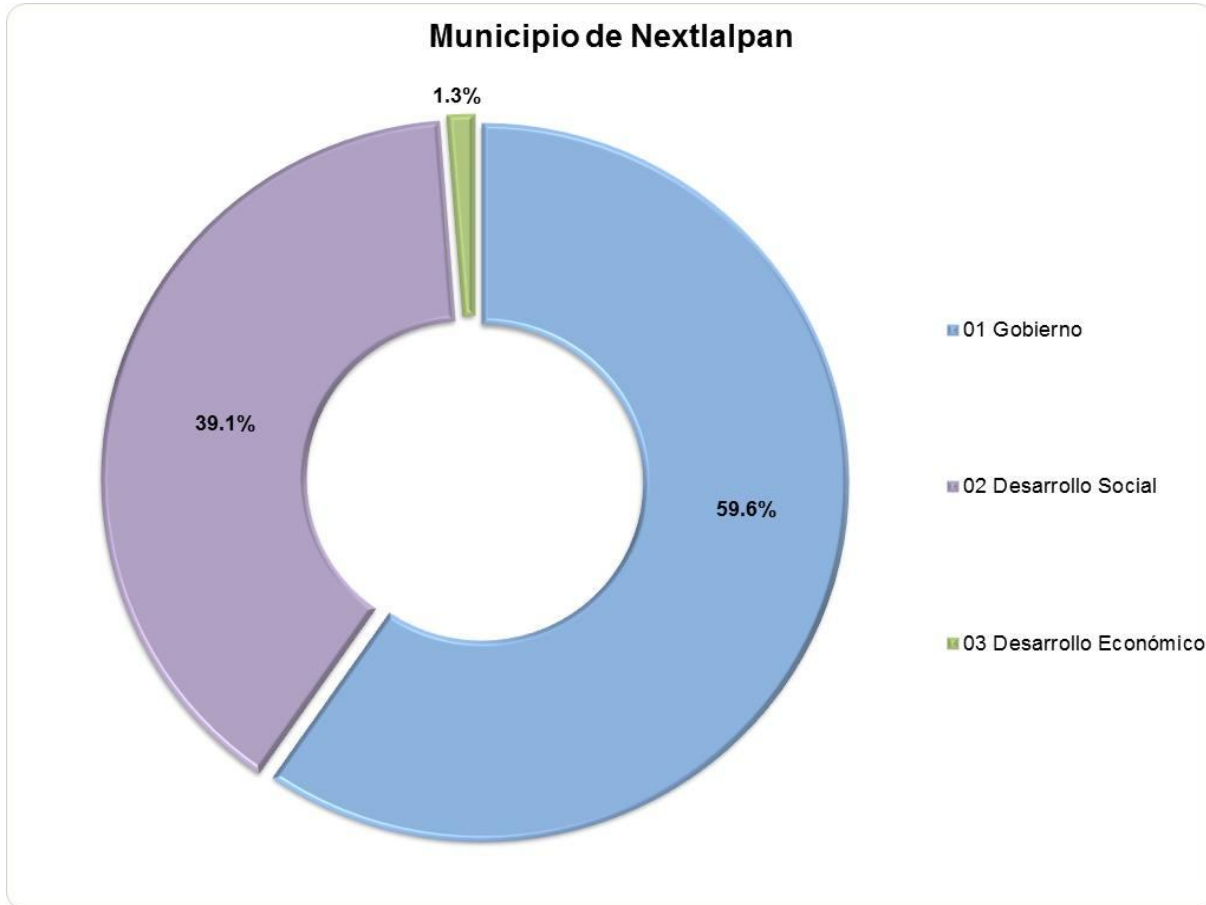
Municipio de Nextlalpan								
(Miles de pesos)								
Función	Egreso						Variación Ejercido -Modificado	
	Aprobado	Modificado	Comprometido	Devengado	Pagado	Ejercido ¹	Absoluta	%
01 02 Justicia	213.8	503.5			503.5	503.5		
01 03 Coordinación de la Política de Gobierno	46,084.3	42,405.4		831.6	39,595.6	40,427.1	- 1,978.3	- 4.7
01 05 Asuntos Financieros y Hacendarios	22,580.8	21,953.0		26.2	21,926.8	21,953.0		
01 07 Asuntos de Orden Público y Seguridad Interior	14,919.5	27,336.3			26,905.7	26,905.7	- 430.7	- 1.6
01 08 Otros Servicios Generales	3,515.5	4,072.3		4.9	4,067.5	4,072.4		
02 01 Protección Ambiental	2,179.8	3,077.4			3,077.4	3,077.4		
02 02 Vivienda y Servicios a la Comunidad	23,839.2	59,824.6		7,341.8	46,679.9	54,021.7	- 5,802.9	- 9.7
02 05 Educación	1,509.1	2,302.6			2,302.6	2,302.6		
02 06 Protección Social	1,913.0	2,171.4		0.4	2,171.0	2,171.4		
03 02 Agropecuaria, Silvicultura, Pesca y Caza	1,138.1	942.1			942.1	942.1		
03 04 Minería, Manufacturas y Construcción	660.5	987.8			987.8	987.8		
Total	118,553.8	165,576.5		8,204.9	149,159.9	157,364.7	- 8,211.8	- 5.0

FUENTE: Elaboración del OSFEM, con información de la Cuenta Pública de la entidad.

Nota: Las sumas parciales y las variaciones pueden no coincidir con los totales debido al redondeo.

1 El egreso ejercido es el total del egreso erogado, el cual comprende la suma del egreso comprometido, devengado y pagado.

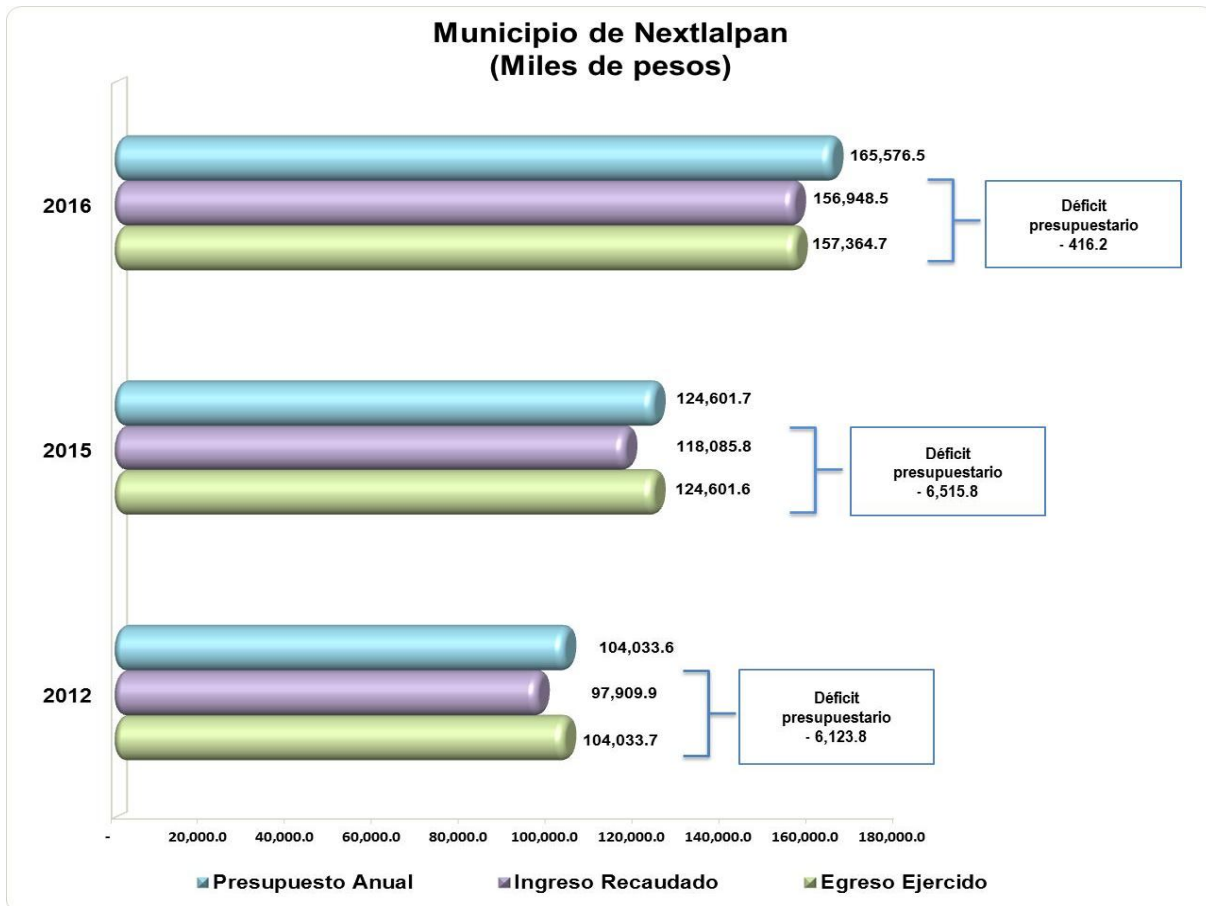
APLICACIÓN DEL GASTO POR FINALIDAD 2016



FUENTE: Elaboración del OSFEM, con información de la Cuenta Pública de la entidad



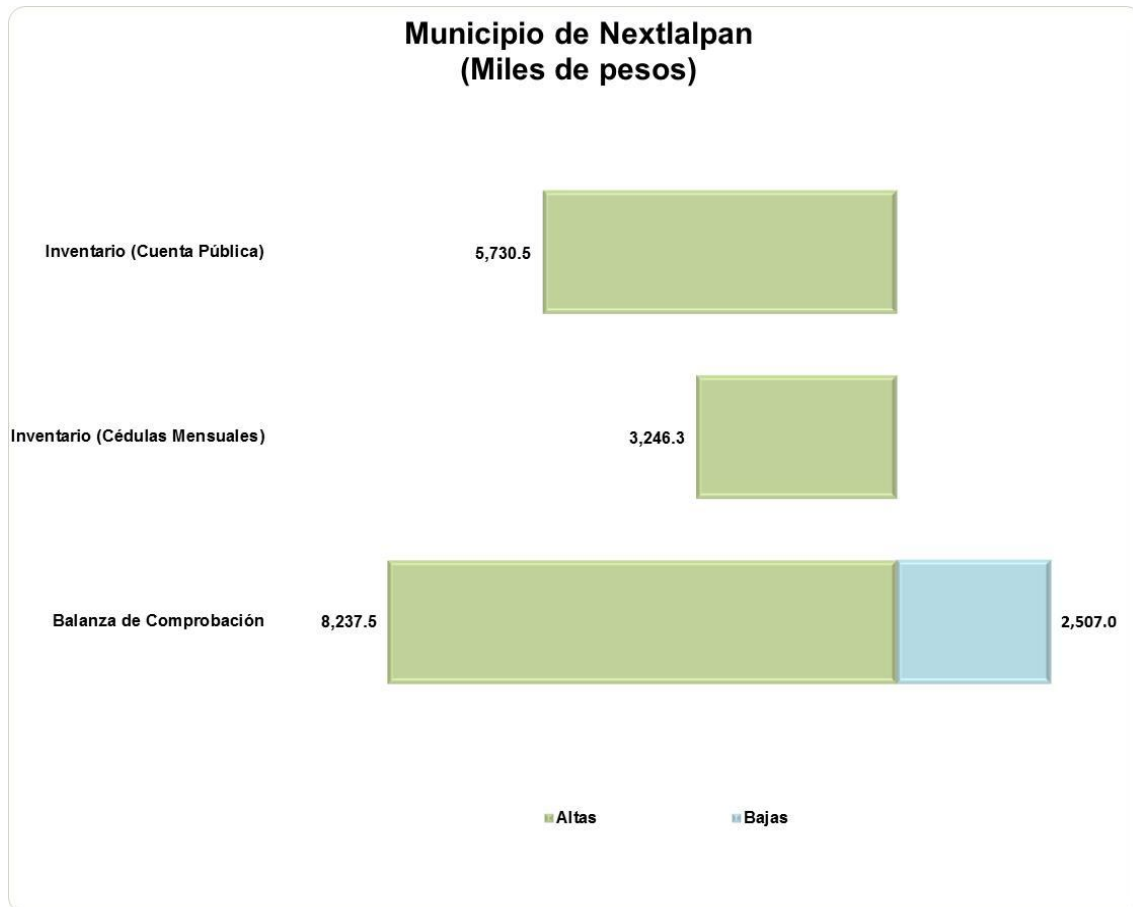
COMPORTAMIENTO DEL INGRESO RECAUDADO Y EGRESO EJERCIDO



FUENTE: Elaboración del OSFEM, con información de la Cuenta Pública de la entidad.

Nota: Las sumas parciales y las variaciones pueden no coincidir con los totales debido al redondeo.

COMPARATIVO DE ALTAS Y BAJAS DE BIENES MUEBLES E INMUEBLES

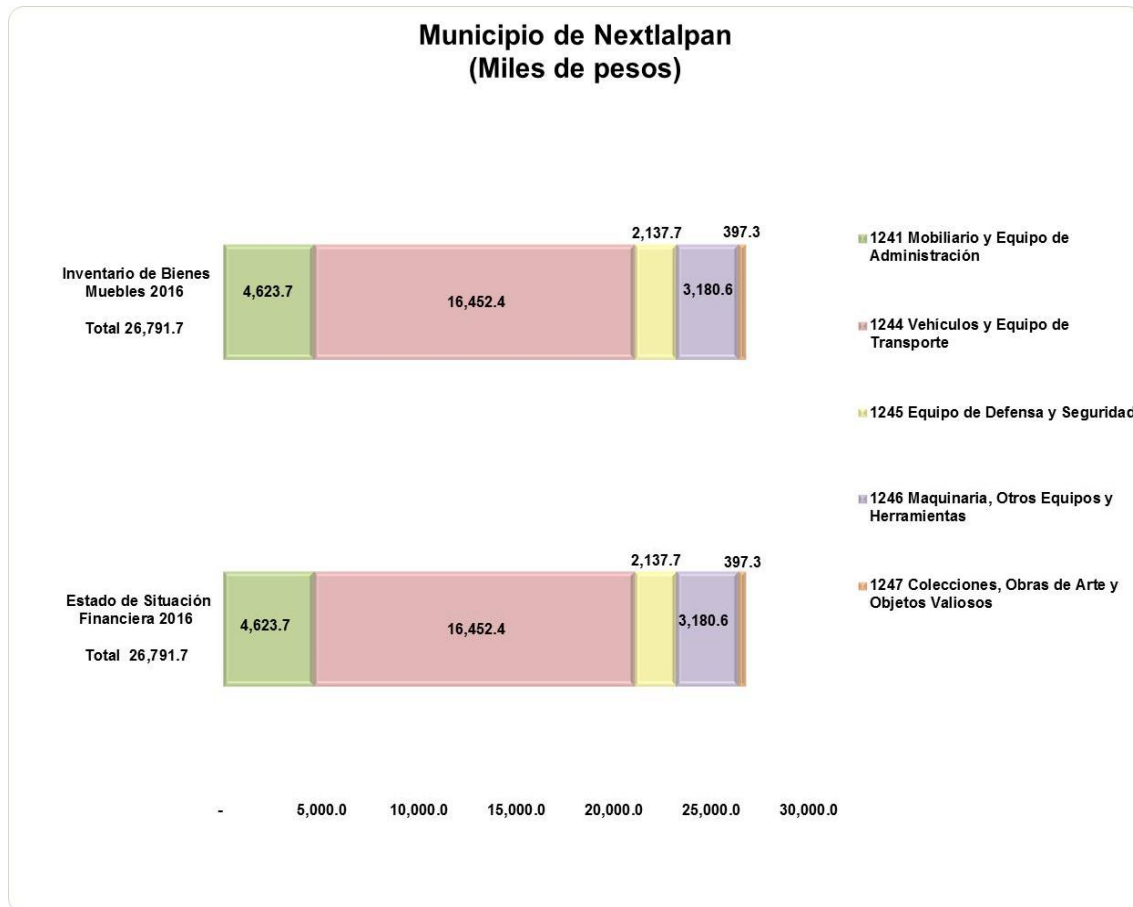


FUENTE: Elaboración del OSFEM, con información de la Cuenta Pública de la entidad.

Las cifras reflejadas en el Reporte de Altas y Bajas de Bienes Muebles difieren con las Cédulas Mensuales y la Balanza de Comprobación.

La entidad no registró movimientos de altas y bajas de bienes inmuebles en el ejercicio.

COMPARATIVO DE SALDOS ENTRE EL ESTADO DE SITUACIÓN FINANCIERA Y EL INVENTARIO DE BIENES MUEBLES

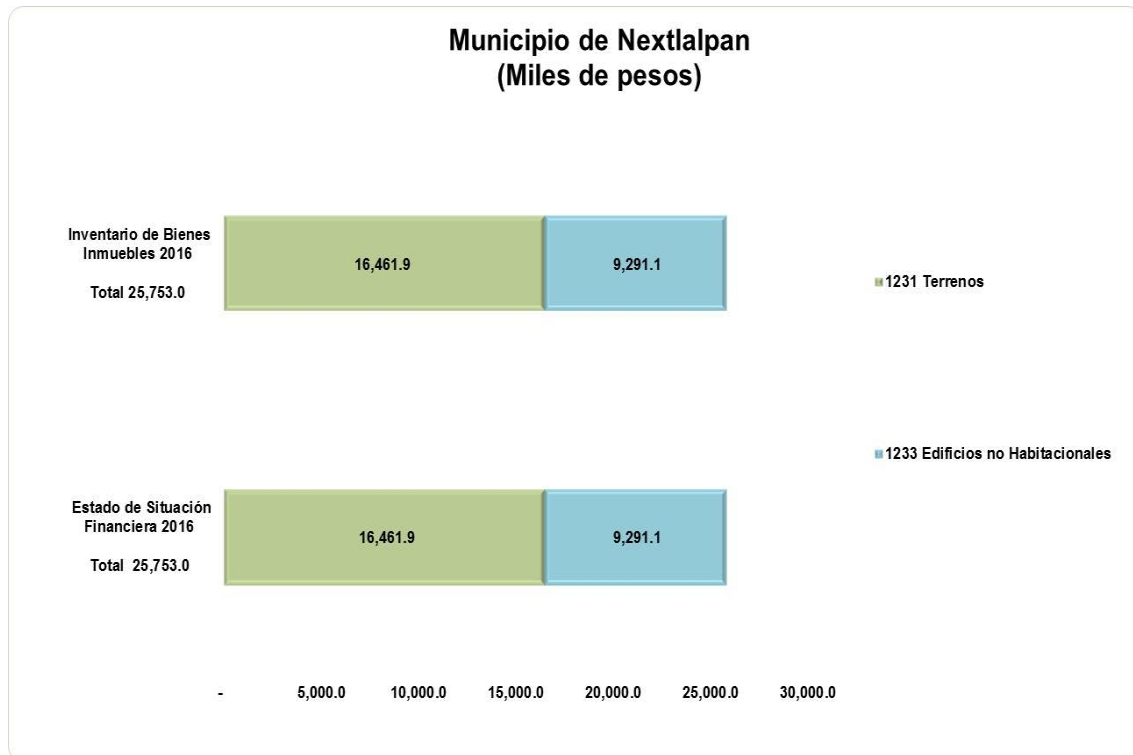


FUENTE: Elaboración del OSFEM, con información de la Cuenta Pública de la entidad.

En el ejercicio 2016 los saldos de las cuentas que integran los bienes muebles coinciden entre el Estado de Situación Financiera y el Inventario.



COMPARATIVO DE SALDOS ENTRE EL ESTADO DE SITUACIÓN FINANCIERA Y EL INVENTARIO DE BIENES INMUEBLES



FUENTE: Elaboración del OSFEM, con información de la Cuenta Pública de la entidad.

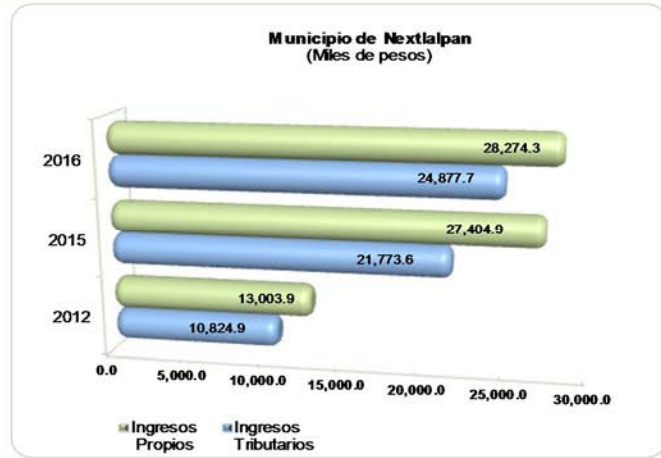
En el ejercicio 2016 los saldos de las cuentas que integran los bienes inmuebles, coinciden entre el Estado de Situación Financiera y el Inventario.



ANÁLISIS DEL INGRESO Y EGRESO

Fortaleza Tributaria

	(Miles de pesos)		%
	Ingresos Tributarios	Ingresos Propios	
2012	10,824.9	13,003.9	83.2
2015	21,773.6	27,404.9	79.5
2016	24,877.7	28,274.3	88.0



FUENTE: Elaboración del OSFEM, con información de la Cuenta Pública de la entidad.

Nota 1: Las cifras pueden no coincidir debido al redondeo aplicado.

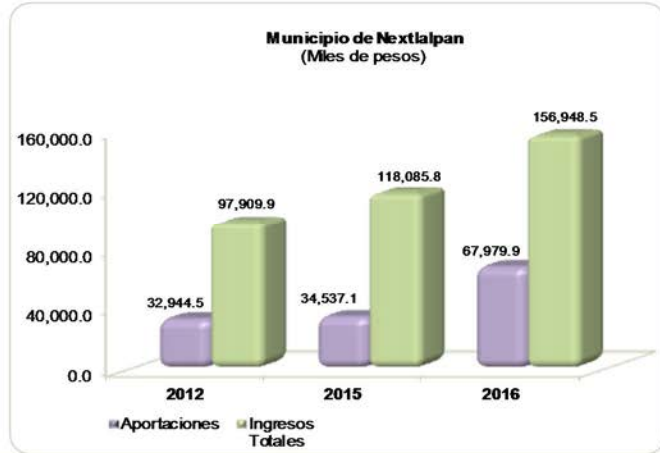
Nota 2: Los ingresos tributarios se integran por los impuestos y accesorios de impuestos.

Nota 3: Los ingresos propios se integran por impuestos, contribuciones de mejoras, derechos, productos y aprovechamientos.

Del análisis de los ingresos tributarios con respecto a los ingresos propios del ejercicio 2016, muestra un incremento de 8.5 puntos porcentuales en comparación con el ejercicio 2015.

Dependencia de Aportaciones Federales

	(Miles de pesos)		
	Aportaciones	Ingresos Totales	%
2012	32,944.5	97,909.9	33.6
2015	34,537.1	118,085.8	29.2
2016	67,979.9	156,948.5	43.3



FUENTE: Elaboración del OSFEM, con información de la Cuenta Pública de la entidad.

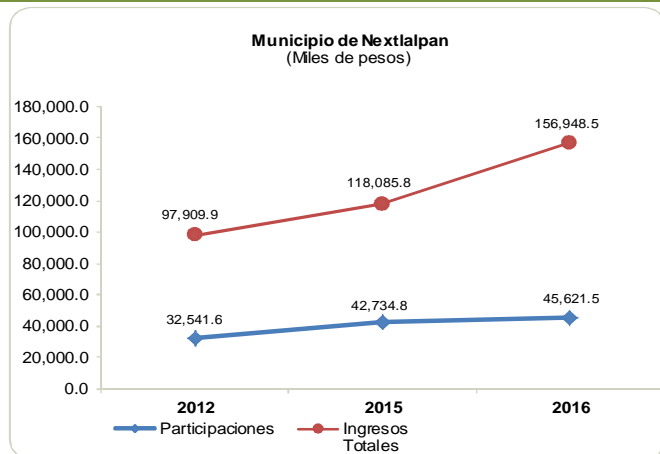
Nota 1: Las cifras pueden no coincidir debido al redondeo aplicado.

Nota 2: Las aportaciones se integran por FISDMF, FORTAMUNDF, FORTASEG y otros recursos federales.

Del análisis de las aportaciones con respecto a los ingresos totales del ejercicio 2016, muestran un incremento de 14.1 puntos porcentuales en comparación con el ejercicio 2015.

Dependencia de Participaciones Federales

	(Miles de pesos)		
	Participaciones	Ingresos Totales	%
2012	32,541.6	97,909.9	33.2
2015	42,734.8	118,085.8	36.2
2016	45,621.5	156,948.5	29.1



FUENTE: Elaboración del OSFEM, con información de la Cuenta Pública de la entidad.

Nota 1: Las cifras pueden no coincidir debido al redondeo aplicado.

Nota 2: Las participaciones se integran por las participaciones federales.

Del análisis de las participaciones con respecto a los ingresos totales del ejercicio 2016, muestran una disminución de 7.1 puntos porcentuales en comparación con el ejercicio 2015.

**Relación entre Ingresos Propios y Gasto Operativo**

Ingresos Propios 2015 (A)	Ingresos Propios 2016 (B)	Porcentaje (B-A)/(A)	Gasto Operativo 2016 (C)	Porcentaje (B)/(C)
(Miles de pesos)			(Miles de pesos)	
27,404.9	28,274.3	3.2%	106,285.9	26.6%

FUENTE: Elaboración del OSFEM, con información de la Cuenta Pública de la entidad.

Nota 1: Las cifras pueden no coincidir debido al redondeo aplicado.

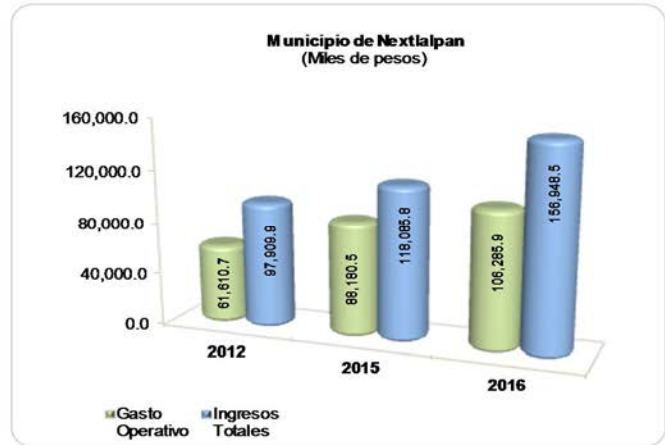
Nota 2: El gasto operativo se integra por servicios personales, materiales y suministros, servicios generales y transferencias, asignaciones, subsidios y otras ayudas.

El comportamiento de los ingresos propios es sustentable, debido a una tendencia positiva del 3.2 por ciento con respecto al ejercicio anterior; por otra parte se puede apreciar que con los ingresos propios del ejercicio 2016 solo cubriría el 26.6 por ciento del gasto operativo, por lo que el Municipio no garantiza el funcionamiento de los servicios municipales y el mantenimiento de la infraestructura pública local.

El Municipio debe implementar estrategias de recaudación para seguir generando una tendencia positiva en los ingresos propios, así como establecer políticas de austeridad y contención del gasto operativo para administrar su hacienda pública con eficiencia, eficacia y honradez.

Gasto Operativo respecto a los Ingresos Totales

	(Miles de pesos)		
	Gasto Operativo	Ingresos Totales	%
2012	61,610.7	97,909.9	62.9
2015	88,180.5	118,085.8	74.7
2016	106,285.9	156,948.5	67.7



FUENTE: Elaboración del OSFEM, con información de la Cuenta Pública de la entidad.

Nota: Las cifras pueden no coincidir debido al redondeo aplicado.

Del análisis del gasto operativo con respecto a los ingresos totales del ejercicio 2016, muestra una disminución de 7.0 puntos porcentuales en comparación con el ejercicio 2015, lo que muestra una menor capacidad de inversión de la entidad.

Participación de la Inversión en el Egreso Ejercido

	(Miles de pesos)		
	Inversión Pública	Total de Egreso Ejercido	%
2012	41,889.0	104,033.7	40.3
2015	33,843.7	124,601.7	27.2
2016	51,042.8	157,364.7	32.4



FUENTE: Elaboración del OSFEM, con información de la Cuenta Pública de la entidad.

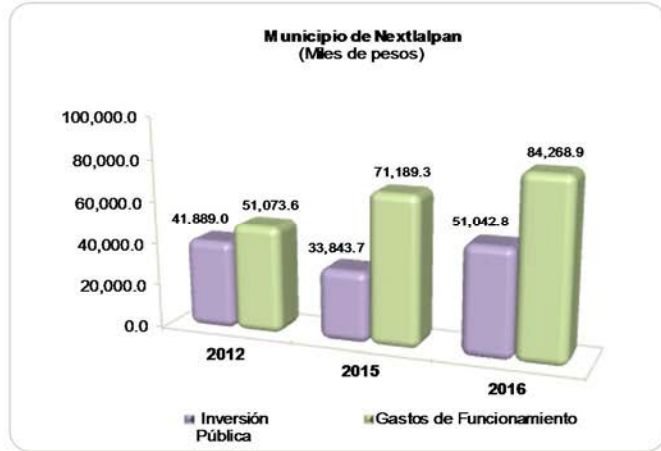
Nota 1: Las cifras pueden no coincidir debido al redondeo aplicado.

Nota 2: Inversión Pública corresponde al presupuesto ejercido en el capítulo 5000 y 6000 del Estado Analítico del Ejercicio del Presupuesto de Egresos.

La inversión en el ejercicio 2016 representa el 32.4 por ciento del total del egreso ejercido y muestra un aumento de 5.2 puntos porcentuales en comparación con el ejercicio 2015.

Relación entre Inversión y Gastos de Funcionamiento

(Miles de pesos)			
	Inversión Pública	Gastos de Funcionamiento	%
2012	41,889.0	51,073.6	82.0
2015	33,843.7	71,189.3	47.5
2016	51,042.8	84,268.9	60.6



FUENTE: Elaboración del OSFEM, con información de la Cuenta Pública de la entidad.

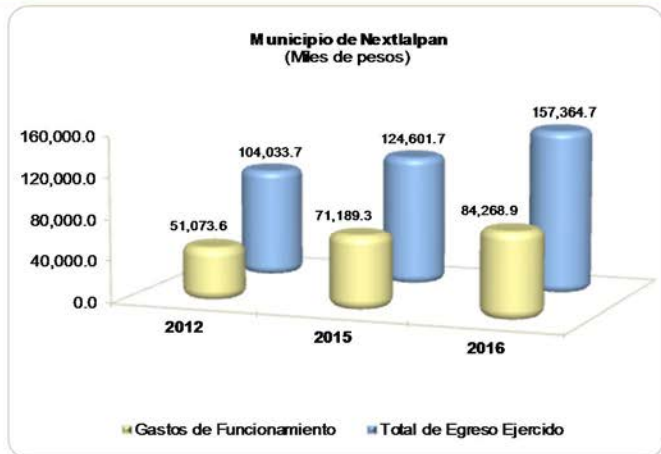
Nota 1: Las cifras pueden no coincidir debido al redondeo aplicado.

Nota 2: Los gastos de funcionamiento se integran por servicios personales, materiales y suministros y servicios generales.

En el ejercicio 2016 el egreso ejercido en inversión representa el 60.6 por ciento respecto a los gastos de funcionamiento; por otra parte se observa un aumento de 13.1 puntos porcentuales en comparación con el ejercicio 2015.

Gasto de Funcionamiento en el Egreso Ejercido

(Miles de pesos)			
	Gastos de Funcionamiento	Total de Egreso Ejercido	%
2012	51,073.6	104,033.7	49.1
2015	71,189.3	124,601.7	57.1
2016	84,268.9	157,364.7	53.6



FUENTE: Elaboración del OSFEM, con información de la Cuenta Pública de la entidad.

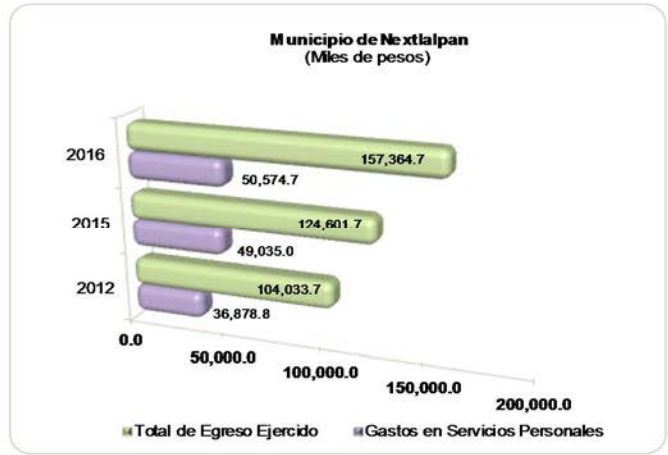
Nota: Las cifras pueden no coincidir debido al redondeo aplicado.

En el ejercicio 2016 los gastos de funcionamiento con respecto al total de egreso ejercido, muestran una disminución de 3.5 puntos porcentuales en comparación con el ejercicio 2015.



Gasto en Servidores Públicos Ejercido

(Miles de pesos)			
	Gastos en Servicios Personales	Total de Egreso Ejercido	%
2012	36,878.8	104,033.7	35.4
2015	49,035.0	124,601.7	39.4
2016	50,574.7	157,364.7	32.1



FUENTE: Elaboración del OSFEM, con información de la Cuenta Pública de la entidad.

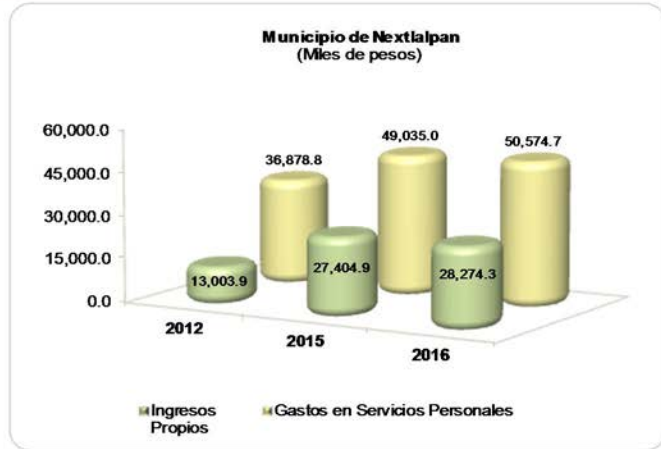
Nota: Las cifras pueden no coincidir debido al redondeo aplicado.

Los gastos en servicios personales con respecto al total de egreso ejercido del ejercicio 2016, muestran una disminución de 7.3 puntos porcentuales en comparación con el ejercicio anterior.

Por otra parte, de cada peso que el municipio gastó, 0.3 pesos se usaron para pagar sueldos, salarios, compensaciones, aguinaldos y otros rubros de servicios personales.

Autonomía para Asumir el Gasto de Servidores Públicos

	(Miles de pesos)		
	Ingresos Propios	Gastos en Servicios Personales	%
2012	13,003.9	36,878.8	35.3
2015	27,404.9	49,035.0	55.9
2016	28,274.3	50,574.7	55.9



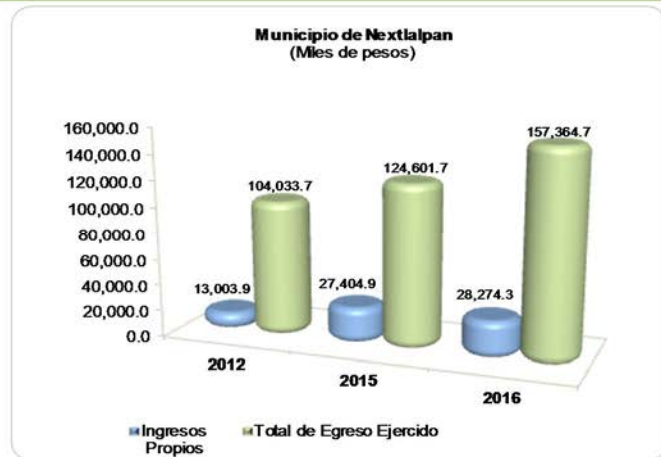
FUENTE: Elaboración del OSFEM, con información de la Cuenta Pública de la entidad.

Nota: Las cifras pueden no coincidir debido al redondeo aplicado.

Los ingresos propios recaudados en el ejercicio 2016 representan el 55.9 por ciento de los gastos ejercidos en servicios personales, por lo que la entidad carece de autonomía financiera para asumir el gasto de éste capítulo.

Relación entre Ingresos Propios y Total de Egreso Ejercido

	(Miles de pesos)		
	Ingresos Propios	Total de Egreso Ejercido	%
2012	13,003.9	104,033.7	12.5
2015	27,404.9	124,601.7	22.0
2016	28,274.3	157,364.7	18.0



FUENTE: Elaboración del OSFEM, con información de la Cuenta Pública de la entidad.

Nota: Las cifras pueden no coincidir debido al redondeo aplicado.

Los ingresos propios del ejercicio 2016 representan el 18.0 por ciento del total de los egresos ejercidos, por lo que la entidad presenta insuficiencia para cubrir los gastos en función de prestación de los servicios públicos que le corresponde.

**ESTADO DE SITUACIÓN FINANCIERA COMPARATIVO**Municipio de Nextlalpan
Estado de Situación Financiera Comparativo
Al 31 de Diciembre de 2016

(Miles de pesos)

Concepto	2016	2015	Variación 2016-2015	Concepto	2016	2015	Variación 2016-2015
Activo				Pasivo			
Circulante	9,334.3	2,700.4	6,633.9	Circulante	8,692.4	85.1	8,607.3
Efectivo y Equivalentes	7,968.2	2,387.4	5,580.8	Cuentas por Pagar a Corto Plazo	8,692.4	85.1	8,607.3
Efectivo	5.1	2,387.4	-2,382.3	Servicios Personales por Pagar a Corto Plazo	59.4	27.0	32.4
Bancos/Tesorería	7,950.1		7,950.1	Proveedores por Pagar a Corto Plazo	7,725.7	51.8	7,673.9
Depósitos de Fondos de Terceros en Garantía y/o Administración	13.0		13.0	Retenciones y Contribuciones por Pagar a Corto Plazo	907.3	6.3	901.0
Derechos a Recibir Efectivo o Equivalentes	1,366.1	313.0	1,053.1	No Circulante	14,731.5	15,196.1	-464.6
Deudores Diversos por Cobrar a Corto Plazo	1,366.1	313.0	1,053.1	Documentos por Pagar a Largo Plazo		15,196.1	-15,196.1
No Circulante	90,981.1	46,814.2	44,166.9	Otros Documentos por Pagar a Largo Plazo		15,196.1	-15,196.1
Bienes Inmuebles, Infraestructura y Construcciones en Proceso	64,238.4	25,753.0	38,485.4	Deuda Pública a Largo Plazo	14,731.5		14,731.5
Terrenos	16,461.9	16,461.9		Préstamos de la Deuda Pública Interna por Pagar a Largo Plazo	14,731.5		14,731.5
Edificios no Habitacionales	9,291.1	9,291.1					
Construcciones en Proceso en Bienes de Dominio Público	38,485.4		38,485.4	Total Pasivo	23,423.9	15,281.2	8,142.7
Bienes Muebles	26,791.6	21,061.2	5,730.4	Hacienda Pública / Patrimonio			
Mobiliario y Equipo de Administración	4,623.7	2,950.3	1,673.4	Hacienda Pública / Patrimonio Contribuido	4,052.7	4,052.7	
Vehículos y Equipo de Transporte	16,452.4	14,139.1	2,313.3	Aportaciones	4,052.7	4,052.7	
Equipo de Defensa y Seguridad	2,137.7	844.0	1,293.7	Hacienda Pública / Patrimonio Generado	72,838.8	30,180.7	42,658.1
Maquinaria, Otros Equipos y Herramientas	3,180.5	1,819.1	1,361.4	Resultados del Ejercicio (Ahorro/Desahorro)	42,808.7	-790.5	43,599.2
Colecciones, Obras de Arte y Objetos Valiosos	397.3	374.9	22.4	Resultados de Ejercicios Anteriores	30,030.1	30,971.2	-941.1
Otros Bienes Muebles		933.8	-933.8				
Depreciación, Deterioro y Amortización Acumulada de Bienes	-48.9		-48.9	Total Patrimonio	76,891.5	34,233.4	42,658.1
Depreciación Acumulada de Bienes Inmuebles	-26.1		-26.1				
Depreciación Acumulada de Bienes Muebles	-22.8		-22.8				
Total del Activo	100,315.4	49,514.6	50,800.8	Total del Pasivo y Patrimonio	100,315.4	49,514.6	50,800.8

FUENTE: Elaboración del OSFEM, con información de la Cuenta Pública de la entidad.**Nota:** Las cifras pueden no coincidir debido al redondeo aplicado.

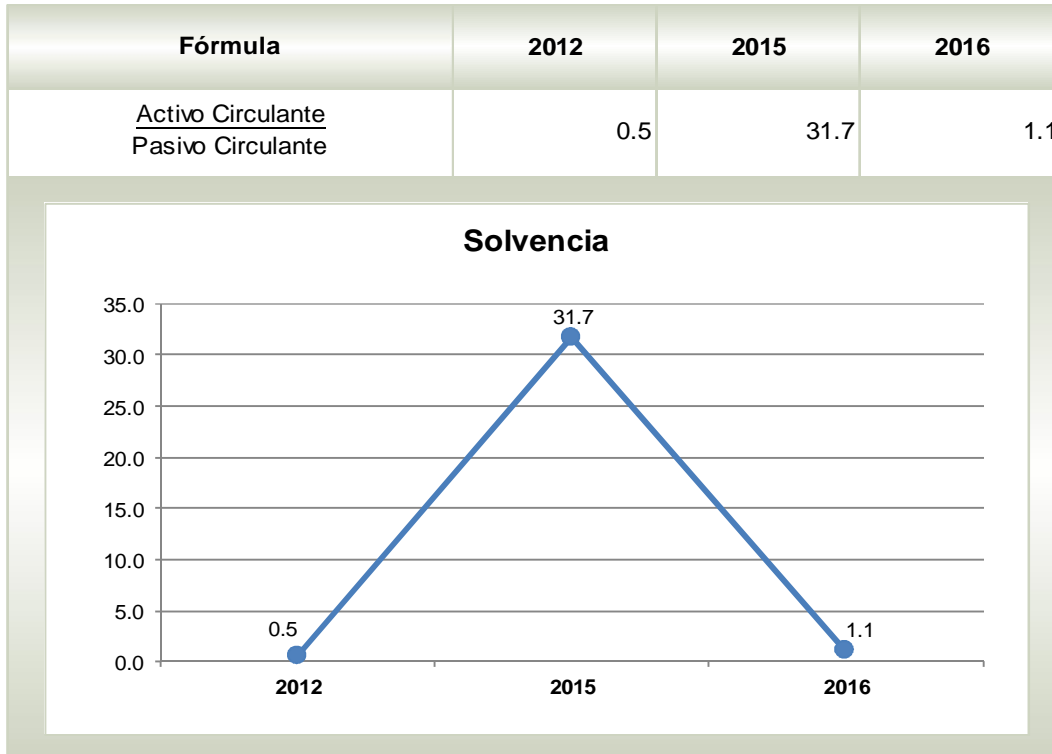
El Estado de Situación Financiera Comparativo presenta adecuadamente todos los aspectos importantes de la situación financiera; excepto en lo siguiente:



- Las cuentas de deudores diversos por cobrar a corto plazo y proveedores por pagar a corto plazo con antigüedad mayor a un año.
- La cuenta de construcciones en proceso en bienes del dominio público revela diferencia con el informe anual de construcciones en proceso.
- Revela afectación la cuenta de resultado de ejercicios anteriores y la autorización no justifica el total de la afectación.

Respecto al pasivo registrado por la entidad se precisa:

- Los adeudos al 31 de diciembre 2016 son principalmente proveedores por pagar a corto plazo.

RAZÓN FINANCIERA DE SOLVENCIA

FUENTE: Elaboración del OSFEM, con información de la Cuenta Pública de la entidad.

La razón de solvencia del periodo 2012-2016 es de 0.5 a 1.1 con una tendencia variable. En el ejercicio 2016 la entidad cuenta con 1.1 pesos para hacer frente a cada peso de los compromisos a corto plazo, por lo que cuenta con capacidad financiera para cubrir la deuda a corto plazo.

**ESTADO DE ACTIVIDADES COMPARATIVO**

Municipio de Nextlalpan			
Estado de Actividades Comparativo			
Del 1 de Enero al 31 de Diciembre de 2016			
(Miles de pesos)			
Concepto	2016	2015	Variación 2016-2015
Ingresos y Otros Beneficios	156,948.5	118,085.6	38,862.9
Ingresos de la Gestión	28,274.4	27,404.9	869.5
Participaciones, Aportaciones, Transferencias, Asignaciones, Subsidios y Otras Ayudas	128,382.5	90,229.6	38,152.9
Otros Ingresos y Beneficios	291.6	451.1	- 159.5
Total de Ingresos y Otros Beneficios	156,948.5	118,085.6	38,862.9
Gastos y Otras Pérdidas	114,139.8	118,876.1	- 4,736.3
Gastos de Funcionamiento	84,253.9	71,181.9	13,072.0
Servicios Personales	50,559.7	49,035.0	1,524.7
Materiales y Suministros	8,643.9	6,031.0	2,612.9
Servicios Generales	25,050.3	16,115.9	8,934.4
Transferencias, Asignaciones, Subsidios y Otras Ayudas	22,017.0	16,991.0	5,026.0
Participaciones y Aportaciones			
Intereses, Comisiones y Otros Gastos de la Deuda Pública			
Otros Gastos y Pérdidas Extraordinarias	48.9		48.9
Inversión Pública	7,820.0	30,703.2	- 22,883.2
Bienes Muebles e Intangibles			
Total de Gastos y Otras Pérdidas	114,139.8	118,876.1	- 4,736.3
Resultado del Ejercicio (Ahorro/Desahorro)	42,808.7	- 790.5	43,599.2

FUENTE: Elaboración del OSFEM, con información de la Cuenta Pública de la entidad.

Nota: Las cifras pueden no coincidir debido al redondeo aplicado.

**ESTADO DE VARIACIÓN EN LA HACIENDA PÚBLICA**

Municipio de Nextlalpan Estado de Variación en la Hacienda Pública Al 31 de Diciembre de 2016 (Miles de pesos)					
Concepto	Hacienda Pública/ Patrimonio Contribuido	Hacienda Pública/ Patrimonio Generado de Ejercicios Anteriores	Hacienda Pública/ Patrimonio Generado del Ejercicio	Ajustes por Cambios de Valor	Total
Rectificaciones de Resultados de Ejercicios Anteriores					
Patrimonio Neto Inicial Ajustado del Ejercicio	4,052.7				4,052.7
Aportaciones	4,052.7				4,052.7
Donaciones de Capital					
Actualización de la Hacienda Pública/Patrimonio					
Variaciones de la Hacienda Pública/Patrimonio Neto del Ejercicio		30,180.7			30,180.7
Resultados del Ejercicio (Ahorro/Desahorro)		- 790.5			- 790.5
Resultados de Ejercicios Anteriores		30,971.2			30,971.2
Revalúos					
Reservas					
Hacienda Pública/Patrimonio Neto al Final del Ejercicio 2015	4,052.7	30,180.7			34,233.4
Cambios en la Hacienda Pública/Patrimonio Neto del Ejercicio 2016					
Aportaciones					
Donaciones de Capital					
Actualización de la Hacienda Pública/Patrimonio					
Variaciones de la Hacienda Pública/Patrimonio Neto del Ejercicio			41,867.6		41,867.6
Resultados del Ejercicio (Ahorro/Desahorro)			42,808.7		42,808.7
Resultados de Ejercicios Anteriores			- 941.1		- 941.1
Revalúos					
Reservas					
Saldo Neto en la Hacienda Pública/Patrimonio 2016	4,052.7	30,180.7	41,867.6		76,891.5

FUENTE: Elaboración del OSFEM, con información de la Cuenta Pública de la entidad.

Nota: Las cifras pueden no coincidir debido al redondeo aplicado.

El Estado de Variación en la Hacienda Pública/Patrimonio coincide con la información que revela el Estado de Situación Financiera Comparativo.

**ESTADO DE CAMBIOS EN LA SITUACIÓN FINANCIERA**

Municipio de Nextlalpan
Estado de Cambios en la Situación Financiera
Al 31 de Diciembre de 2016
(Miles de pesos)

Concepto	Origen	Aplicación
Activo		
Activo Circulante		6,633.9
Efectivo y Equivalentes		5,580.8
Derechos a Recibir Efectivo o Equivalentes		1,053.1
Activo no Circulante	48.9	44,215.8
Bienes Inmuebles, Infraestructura y Construcciones en Proceso		38,485.4
Bienes Muebles		5,730.4
Depreciación, Deterioro y Amortización Acumulada de Bienes	48.9	
Pasivo		
Pasivo Circulante	8,607.3	
Cuentas por Pagar a Corto Plazo	8,607.3	
Pasivo no Circulante	14,731.5	15,196.1
Documentos por Pagar a Largo Plazo		15,196.1
Deuda Pública a Largo Plazo	14,731.5	
Hacienda Pública / Patrimonio		
Hacienda Pública / Patrimonio Contribuido		
Hacienda Pública / Patrimonio Generado	43,599.2	941.1
Resultados del Ejercicio: (Ahorro/Desahorro)	43,599.2	
Resultados de Ejercicios Anteriores		941.1
Exceso o Insuficiencia en la Actualización de la Hacienda Pública / Patrimonio		
Total	66,986.9	66,986.9

FUENTE: Elaboración del OSFEM, con información de la Cuenta Pública de la entidad.

Nota: Las cifras pueden no coincidir debido al redondeo aplicado.

El Estado de Cambios en la Situación Financiera coincide con la información que revela el Estado de Situación Financiera Comparativo.

**ESTADO DE FLUJOS DE EFECTIVO COMPARATIVO**

Municipio de Nextlalpan		
Estado de Flujos de Efectivo		
Al 31 de Diciembre de 2016		
(Miles de pesos)		
Concepto	Importe 2016	Importe 2015
Flujos de Efectivo de las Actividades de Operación		
Origen	38,862.7	12,924.8
Impuestos	3,104.0	8,455.0
Contribuciones de Mejoras	498.3	-9.0
Derechos	-2,743.0	-1,409.9
Aprovechamientos de Tipo Corriente	10.0	-145.2
Participaciones y Aportaciones	38,724.3	10,071.9
Transferencias, Asignaciones y Subsidios y Otras Ayudas	-571.4	-2,637.7
Otros Orígenes de Operación	-159.5	-1,400.3
Aplicación	-4,736.5	42,057.9
Servicios Personales	1,524.7	5,112.0
Materiales y Suministros	2,613.0	1,146.0
Servicios Generales	8,934.3	2,070.0
Subsidios y Subvenciones	-1,639.5	5,735.5
Ayudas Sociales	6,665.3	1,069.1
Otras Aplicaciones de Operación	-22,834.3	26,925.3
Flujos Netos de Efectivo por Actividades de Operación	43,599.2	-29,133.1
Flujos de Efectivo de las Actividades de Inversión		
Origen	982.7	41,736.5
Bienes Inmuebles, Infraestructura y Construcciones en Proceso	40,220.7	40,220.7
Bienes Muebles	933.8	24.9
Otros Orígenes de Inversión	48.9	1,490.9
Aplicación	46,202.7	8,303.3
Bienes Inmuebles, Infraestructura y Construcciones en Proceso	38,485.4	5,919.8
Bienes Muebles	6,664.3	2,383.5
Otras Aplicaciones de Inversión	1,053.0	-
Flujos Netos de Efectivo de las Actividades de Inversión	-45,220.0	33,433.2
Flujo de Efectivo por Actividades de Financiamiento		
Origen	23,338.8	-
Otros Orígenes de Financiamiento	23,338.8	-
Aplicación	16,137.2	16,312.7
Otras Aplicaciones de Financiamiento	16,137.2	16,312.7
Flujos Netos de Efectivo por Actividades de Financiamiento	7,201.6	-16,312.7
Incremento/Disminución Neta en el Efectivo y Equivalentes al Efectivo	5,580.8	-12,012.6
Efectivo y Equivalentes al Efectivo al Inicio del Ejercicio	2,387.4	14,400.0
Efectivo y Equivalentes al Efectivo al Final del Ejercicio	7,968.2	2,387.4

FUENTE: Elaboración del OSFEM, con información de la Cuenta Pública de la entidad.

Nota: Las cifras pueden no coincidir debido al redondeo aplicado.

El Estado de Flujos de Efectivo del ejercicio 2016 coincide con la información que revela el Estado de Situación Financiera Comparativo.



Cumplimiento de la Consolidación de Estados Financieros

	Cumplió	Observación
Estado de Situación Financiera Consolidado	Si	
Estado de Actividades Consolidado	Si	
Estado de Variación en la Hacienda Pública Consolidado	Si	
Estado de Cambios en la Situación Financiera Consolidado	Si	La Información difiere de la presentada por el ODAS
Estado de Flujos de Efectivo Consolidado	Si	La Información difiere de la presentada por el IMCUFIDE y el ODAS

FUENTE: Elaboración del OSFEM, con información de la Cuenta Pública de la entidad.

**FONDOS DE APORTACIONES FEDERALES DE 2016**

Municipio de Nextlalpan (Miles de pesos)				
Concepto	Ingreso Recaudado (A)	Egreso Pagado (B)	Saldo en Bancos (C)	Diferencia (A-B)-C
FISMDF	6,875.9	5,575.0	1,066.7	234.2
FORTAMUNDF	17,932.4	10,501.4	1,170.0	6,261.0
Total	24,808.3	16,076.4	2,236.7	6,495.2

FUENTE: Elaboración del OSFEM, con información de la Cuenta Pública de la entidad.

Nota: Las cifras pueden no coincidir debido al redondeo aplicado.

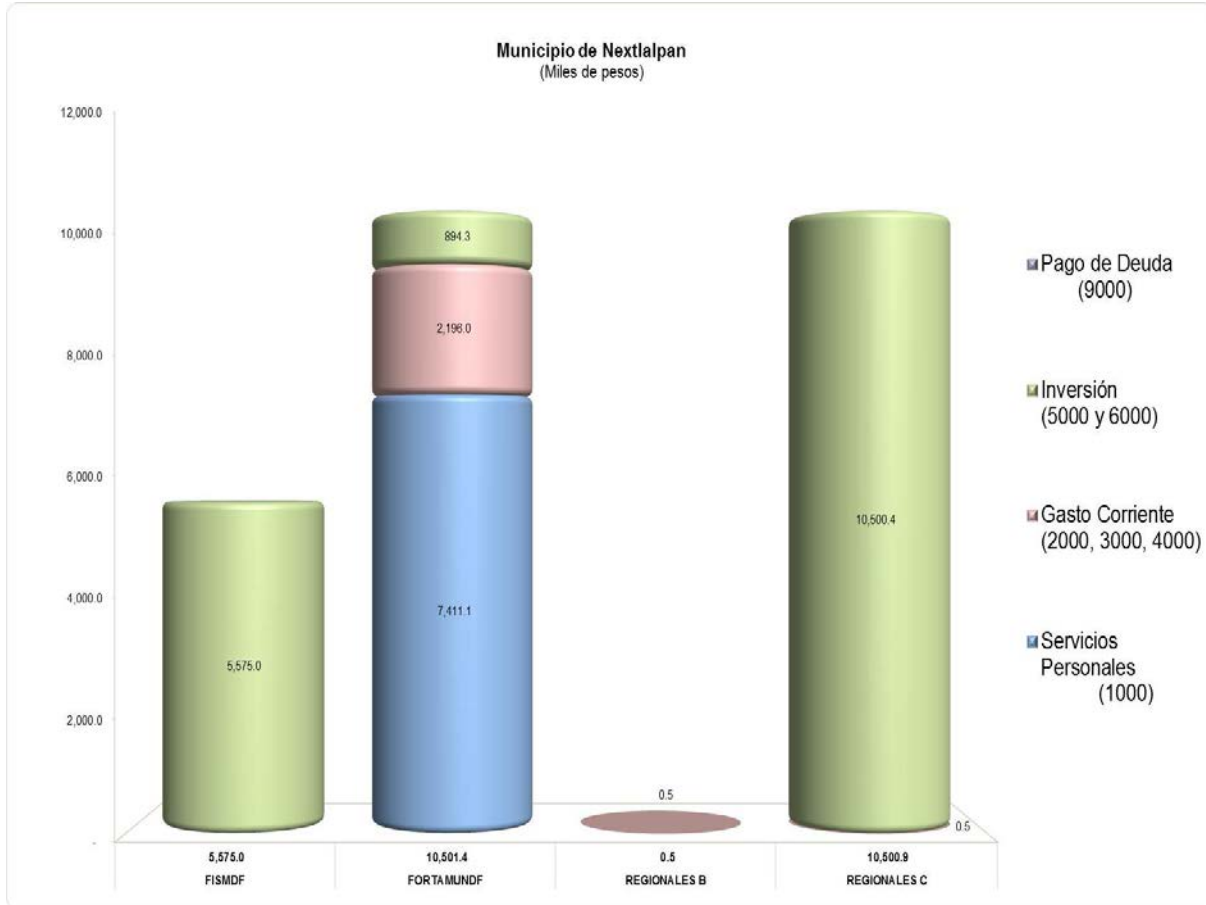
APLICACIÓN DE LOS FONDOS DE APORTACIONES FEDERALES DE 2016

Municipio de Nextlalpan (Miles de pesos)		
Capítulo	Egreso Pagado	
	FISMDF	FORTAMUNDF
Servicios Personales		7,411.1
Materiales y Suministros		105.0
Servicios Generales		2,091.0
Transferencias, Asignaciones, Subsidios y Otras Ayudas		
Bienes Muebles, Inmuebles e Intangibles		894.3
Inversión Pública	5,575.0	
Inversiones Financieras y Otras Provisiones		
Participaciones y Aportaciones		
Deuda Pública		
Total	5,575.0	10,501.4

FUENTE: Elaboración del OSFEM, con información de la Cuenta Pública de la entidad.

Nota: Las cifras pueden no coincidir debido al redondeo aplicado.

GRÁFICA DE APLICACIÓN DE RECURSOS FEDERALES DE 2016



FUENTE: Elaboración del OSFEM, con información de la Cuenta Pública de la entidad.

FISMDF: Fondo para la Infraestructura Social Municipal y de las Demarcaciones Territoriales del Distrito Federal.

FORTAMUNDF: Fondo de Aportaciones para el Fortalecimiento de los Municipios y de las Demarcaciones Territoriales del Distrito Federal.

REGIONALES B.

REGIONALES C.

Los recursos aplicados en inversión representan el 63.8 por ciento y en servicios personales el 27.9 por ciento del total de los recursos federales ejercidos en 2016.

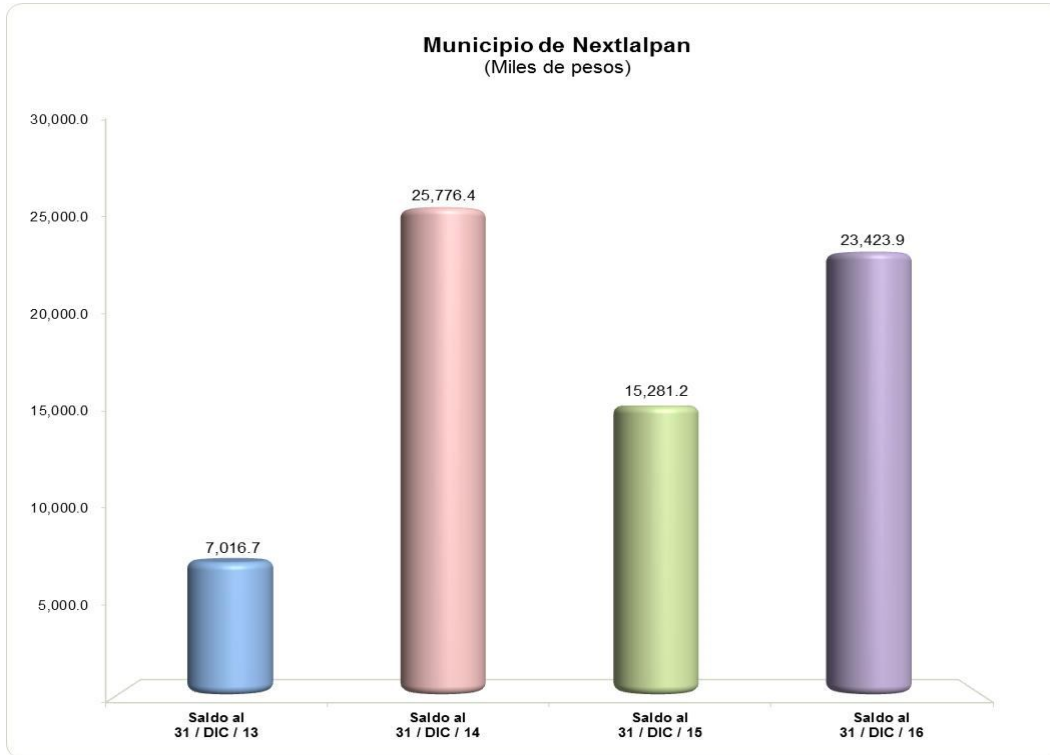
**DEUDA MUNICIPAL****EVOLUCIÓN DE LA DEUDA A CORTO Y LARGO PLAZO**

Municipio de Nextlalpan (Miles de pesos)				
Concepto	Saldo al 31 / DIC / 13	Saldo al 31 / DIC / 14	Saldo al 31 / DIC / 15	Saldo al 31 / DIC / 16
Servicios Personales por Pagar a Corto Plazo	12.8	67.0	27.0	59.4
Proveedores por Pagar a Corto Plazo	3,635.9	4,054.4	51.8	7,725.7
Retenciones y Contribuciones por Pagar a Corto Plazo	1,868.0	1,358.3	6.3	907.3
Otras Cuentas por Pagar a Corto Plazo	1,500.0	500.0		
Otros Documentos por Pagar a Largo Plazo		19,796.7	15,196.1	
Préstamos de la Deuda Pública Interna por Pagar a Largo Plazo				14,731.5
Total	7,016.7	25,776.4	15,281.2	23,423.9

FUENTE: Elaboración del OSFEM, con información de la Cuenta Pública de la entidad.

Nota: Las cifras pueden no coincidir debido al redondeo aplicado.

GRÁFICA DE LA EVOLUCIÓN DE LA DEUDA A CORTO Y LARGO PLAZO



FUENTE: Elaboración del OSFEM, con información de la Cuenta Pública de la entidad.

La deuda aumentó 53.3 por ciento respecto a lo reportado al cierre del ejercicio anterior, esto se refleja principalmente en proveedores por pagar a corto plazo, el incremento en la cuenta de préstamos de la deuda pública interna por pagar a largo plazo se debe a una reclasificación de cuentas.

**PROPORCIÓN DE LA DEUDA A CORTO Y LARGO PLAZO EN RELACIÓN
CON LOS INGRESOS ORDINARIOS**

Municipio de Nextlalpan (Miles de pesos)					
Año	Ingresos Ordinarios	Deuda			% de Deuda Contra los Ingresos Ordinarios
		A Corto Plazo	A Largo Plazo	Total	
2016	75,230.3	8,692.4	14,731.5	23,423.9	31.1

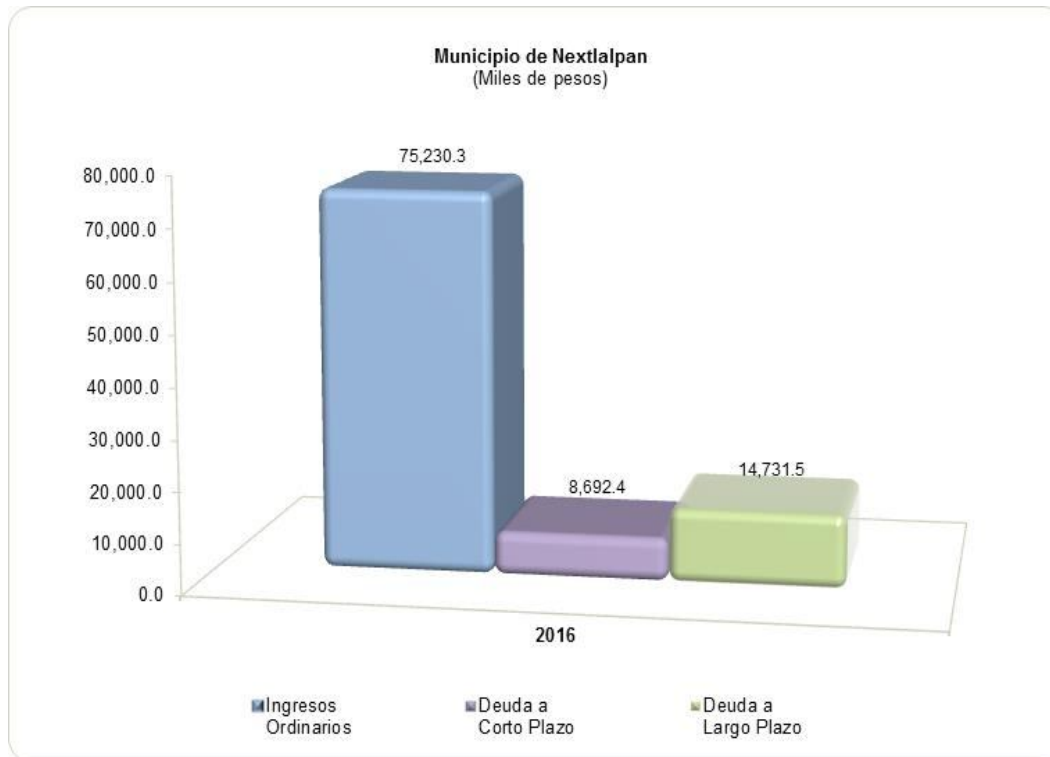
FUENTE: Elaboración del OSFEM, con información de la Cuenta Pública de la entidad.

Nota 1: Las cifras pueden no coincidir debido al redondeo aplicado.

Nota 2: Ingresos ordinarios se integran por los impuestos, derechos, aprovechamientos y los ingresos derivados del Sistema Nacional de Coordinación Fiscal, cuotas y aportaciones de seguridad social, productos, ingresos por venta de bienes y servicios o los que constituyen la fuente normal y periódica de recursos fiscales para financiar sus actividades y de otros apoyos federales, siempre y cuando que por su naturaleza no se encuentren destinados a un fin específico.

Los ingresos ordinarios del ejercicio 2016 están integrados principalmente por participaciones federales y estatales por 62.3 por ciento e impuestos por 33.1 por ciento.

GRÁFICA DE LA PROPORCIÓN DE LA DEUDA A CORTO Y LARGO PLAZO EN RELACIÓN CON LOS INGRESOS ORDINARIOS



FUENTE: Elaboración del OSFEM, con información de la Cuenta Pública de la entidad.

La deuda a corto plazo representa el 11.5 por ciento y la deuda a largo plazo el 19.6 por ciento con respecto a los ingresos ordinarios.



FINANCIAMIENTOS A LARGO PLAZO

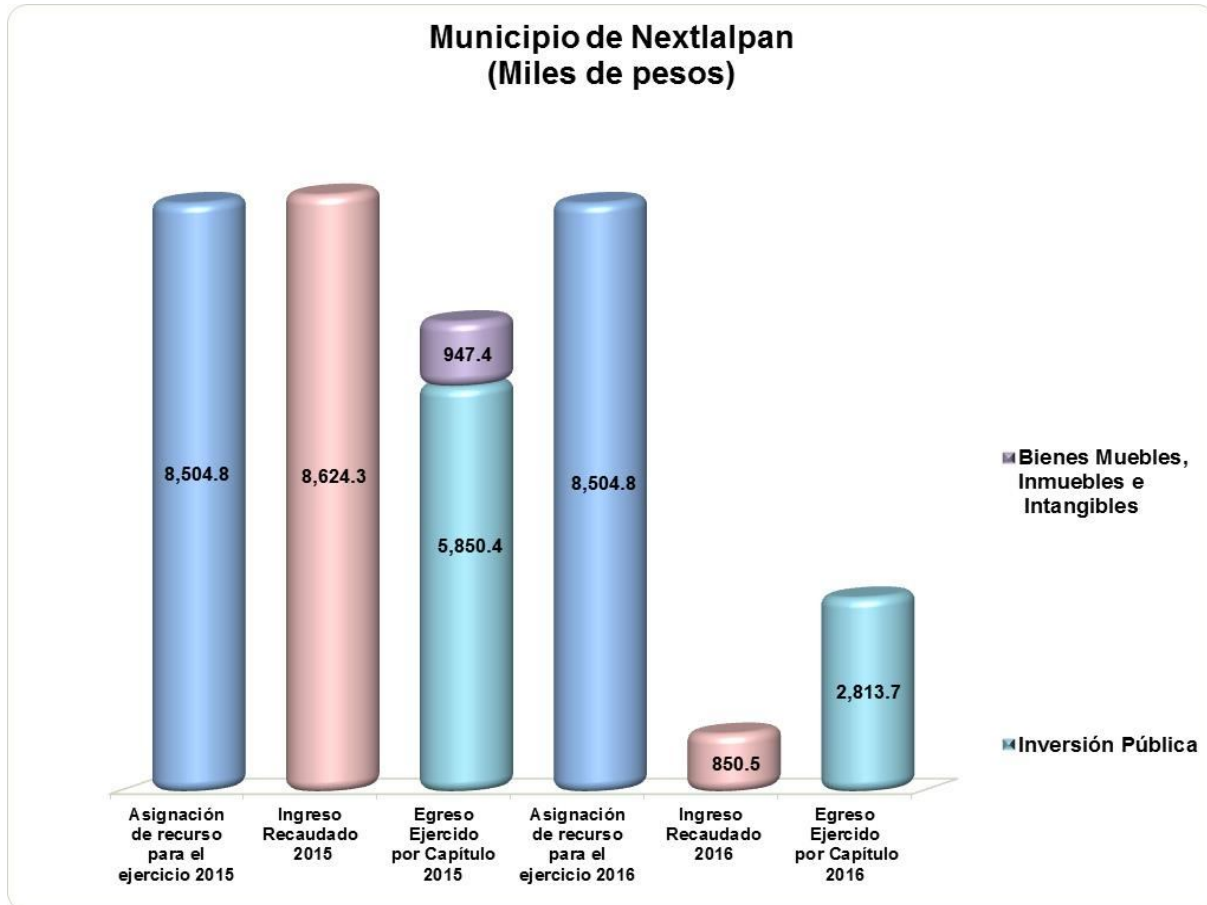
Municipio de Nextlalpan
(Miles de pesos)

Concepto	Institución Financiera
	BANOBRAS
Importe	20,000.0
Fecha de Inicio	01/07/2014
Plazo	180 meses
Tasa de Interés	TIIE 28+ MARGEN APLICABLE
Fuente de Garantía o Pago	FEFOM
Saldo al 31 de Diciembre de 2016	14,731.5

FUENTE: Elaboración del OSFEM, con información de la Cuenta Pública de la entidad.

Nota: Las cifras pueden no coincidir debido al redondeo aplicado.

La entidad contrató un financiamiento en el ejercicio 2014 con BANOBRAS por 20,000.0 miles de pesos; del cual en el ejercicio 2016 se amortizaron de capital 464.6 miles de pesos.

COMPARATIVO DE RECURSO ESTATAL (FEFOM)

FUENTE: Elaboración del OSFEM, con información de la Cuenta Pública de la entidad.

Nota: Las sumas parciales y las variaciones pueden no coincidir con los totales debido al redondeo.

PROYECTOS REALIZADOS CON RECURSO ESTATAL (FEFOM 2016)



FUENTE: Elaboración del OSFEM, con información de la Cuenta Pública de la entidad.

Nota: Las sumas parciales y las variaciones pueden no coincidir con los totales debido al redondeo.

El municipio de Nextlalpan se adhirió al Programa Especial de Apoyo Financiero del Fondo Estatal de Fortalecimiento Municipal (Programa Especial FEFOM) para contratar créditos o financiamientos durante los ejercicios fiscales 2013, 2014 y 2015 hasta por un plazo de 30 años, y sujetos a los montos, términos y condiciones que autoriza el Comité Técnico, mediante la autorización otorgada en la Gaceta del Gobierno número 81 del 30 de abril de 2013 (Decreto Número 77), por lo que el municipio atenderá al Artículo Vigésimo Tercero, que a la letra dice:



“Con el objeto de garantizar que los municipios realicen estrategias de contención del gasto corriente y optimización de la recaudación para incrementar los ingresos propios, los límites definidos en el Artículo 5 de la Ley de Ingresos de los Municipios del Estado de México para el ejercicio fiscal 2013, solo podrán rebasarse en los casos previstos en el Artículo Séptimo del presente decreto y en la fracción IV del artículo 262 del Código Financiero del Estado de México y Municipios.

Para evitar sobreendeudamientos futuros en los Municipios, el Comité Técnico vigilará que los Municipios cumplan al menos con lo siguiente:

- a) Implementar un programa de fortalecimiento de ingresos propios (PROFIP).*
- b) Implementar un programa de contención del gasto corriente a partir de la firma del convenio.*
- c) Creación de Comités de Obra y de Adquisiciones que permitan el manejo eficaz, eficiente y transparente de los recursos públicos respectivos.*
- d) Fiscalización estricta en áreas de ingreso y gasto.*
- e) Evaluación y seguimiento del gasto público a partir de indicadores (para detectar a tiempo errores de aplicación de recursos, desviación de fondos y cualquier otra irregularidad financiera ajena al sano ejercicio presupuestal).”*

Aspectos que serán evaluados anualmente bajo las políticas y procedimientos establecidos en la Gaceta del Gobierno número 97 del 29 de mayo de 2015, establecidos por el Comité Técnico y se realizará con información de Cuenta Pública entregada por el municipio y quedará plasmado en el Formato de Análisis de Cumplimiento de Metas, en el que se considerarán dos rubros: entrega puntual de la información solicitada y cumplimiento de los compromisos previamente establecidos.



APLICACIÓN DE LA PENALIZACIÓN DEL PROGRAMA ESPECIAL FEFOM

Municipio de Nextlalpan (Miles de pesos)								
FEFOM 2016 Según Gaceta (A)	Penalización (B)	Total Liberado (A-B)	Aplicación de la Penalización					Total Penalización
			Pago de ISR	CAEM	ISSEMYM	CFE	Amortización de Crédito	
8,504.8	850.5	7,654.3				850.5		850.5

FUENTE: Elaboración del OSFEM, con información de la Secretaría de Finanzas y del Comité Técnico del Programa Especial FEFOM.

Nota: Las cifras pueden no coincidir debido al redondeo aplicado.

Al municipio de Nextlalpan **se le determinó penalización respecto de los recursos FEFOM del 10.0 por ciento** derivado del análisis de cumplimiento de metas referente a los ingresos propios, servicios personales, subsidios y transferencias, balance operativo/Ingresos de libre disposición (ILD), flujo disponible/ILD, servicio de la deuda/ILD y pasivos circulantes/ILD.

**ANÁLISIS DE ENDEUDAMIENTO****Capacidad de Endeudamiento****Municipio de Nextlalpan**
(Miles de pesos)

Ingresos Ordinarios	40% de los Ingresos Ordinarios	Total de Pasivo	Capacidad de Endeudamiento
75,230.3	30,092.1	23,423.9	6,668.2

FUENTE: Elaboración del OSFEM, con información de la Cuenta Pública de la entidad.

Nota: Las cifras pueden no coincidir debido al redondeo aplicado.

Del análisis realizado se observa que el 40.0 por ciento de los ingresos ordinarios del municipio de Nextlalpan es mayor a los pasivos al 31 de diciembre de 2016, por lo que deberá continuar con un control financiero en cuanto a contratación de deuda pública y capacidad de pago de deuda, de pasivos y obligaciones financieras; así como el ejercicio y destino de los recursos públicos, para incrementar su capacidad de deuda.

Flujo Disponible para Inversión**Municipio de Nextlalpan**
(Miles de pesos)

Ingresos de Libre Disposición	Gastos de Operación	Flujo de Efectivo	35% de Flujo de Efectivo
75,230.3	106,285.9	- 31,055.7	

FUENTE: Elaboración del OSFEM, con información de la Cuenta Pública de la entidad.

Nota 1: Las cifras pueden no coincidir debido al redondeo aplicado.

Nota 2: Los ingresos de libre disposición se integran por ingresos propios, participaciones federales y estatales e ingresos financieros.

Nota 3: Los gastos de operación se constituyen por servicios personales, materiales y suministros, servicios generales y transferencias, asignaciones, subsidios y otras ayudas.

Atendiendo al 35.0 por ciento del flujo de efectivo disponible para inversión que indica la Ley de Ingresos de los Municipios del Estado de México, se considera que la entidad no cuenta con flujo de efectivo para destinarlo a Inversión.



Grado de Endeudamiento

$$\text{Grado de Endeudamiento} = \frac{\text{Total de Pasivo}}{(\text{Total de Egreso Ejercido} - \text{Presupuesto Ejercido en Deuda Pública})} \times 100$$

Año	(Miles de pesos)				
2012	104,033.7	3,099.7	534.0	=	3.0
2015	124,601.7	15,281.2	2,577.4	=	12.5
2016	157,364.7	23,423.9	36.0	=	14.9

FUENTE: Elaboración del OSFEM, con información de la Cuenta Pública de la entidad.
Nota: Las cifras pueden no coincidir debido al redondeo aplicado.

En el ejercicio 2016 el grado de endeudamiento aumentó 2.4 puntos porcentuales respecto al ejercicio 2015.

Impacto de la Carga Financiera

$$\text{Impacto de la Carga Financiera} = \frac{\text{Presupuesto Ejercido en Deuda Pública}}{(\text{Ingresos Totales} - \text{Financiamientos})} \times 100$$

Año	(Miles de pesos)				
2012	97,909.9	534.0	-	=	0.5
2015	118,085.8	2,577.4	-	=	2.2
2016	156,948.5	36.0	-	=	

FUENTE: Elaboración del OSFEM, con información de Cuenta Pública de la entidad.
Nota: Las cifras pueden no coincidir debido al redondeo aplicado.

El impacto de la carga financiera en el ejercicio 2016 disminuyó 2.2 puntos porcentuales respecto al ejercicio 2015.



Relevancia de la Carga Financiera

$$\text{Relevancia de la Carga Financiera} = \frac{\text{Presupuesto Ejercido en Deuda Pública}}{\text{Total de Egreso Ejercido}} \times 100$$

Año	(Miles de pesos)	=	
2012	$\frac{534.0}{104,033.7}$	=	0.5
2015	$\frac{2,577.4}{124,601.7}$	=	2.1
2016	$\frac{36.0}{157,364.7}$	=	

Año	% De Relevancia
2012	0.5
2015	2.1
2016	0.0

FUENTE: Elaboración del OSFEM, con información de la Cuenta Pública de la entidad.

Nota: Las cifras pueden no coincidir debido al redondeo aplicado.

En el ejercicio 2016 no presenta un importe representativo en el pago de deuda.



ANÁLISIS DE LA LEY DE DISCIPLINA FINANCIERA DE LAS ENTIDADES FEDERATIVAS Y LOS MUNICIPIOS

Indicador	Importes (Miles de pesos)	Resultado	Rango
Indicador de Deuda Pública y Obligaciones sobre Ingresos de Libre Disposición $= \frac{\text{Total de Pasivo}}{\text{Ingresos de Libre Disposición}} \times 100$	$\frac{23,423.9}{75,230.3}$	31.1%	Bajo

FUENTE: Elaboración del OSFEM, con información de la Cuenta Pública de la entidad.

Nota 1: Las cifras pueden no coincidir debido al redondeo aplicado.

Nota 2: El resultado se evaluó considerando los límites de los rangos del Acuerdo por el que se dan a conocer los valores que determinan los límites de los rangos bajo, medio y alto publicados en el Diario Oficial de la Federación del 30 de junio de 2017.

El indicador del artículo 44 fracción I de la Ley de Disciplina Financiera de las Entidades Federativas y los Municipios, muestra que el municipio de Nextlalpan se encuentra en un **rango bajo**, de conformidad con el artículo primero del acuerdo en el que se dan a conocer los valores que determinan los límites de los rangos.

Indicador	Importes (Miles de pesos)	Resultado	Rango
Indicador de Servicio de la Deuda y de Obligaciones sobre Ingresos de Libre Disposición $= \frac{\text{Presupuesto Ejercido en Deuda Pública}}{\text{Ingresos de Libre Disposición}} \times 100$	$\frac{36.0}{75,230.3}$	0.0%	Bajo

FUENTE: Elaboración del OSFEM, con información de la Cuenta Pública de la entidad.

Nota: Las cifras pueden no coincidir debido al redondeo aplicado.

El indicador del artículo 44 fracción II de la Ley de Disciplina Financiera de las Entidades Federativas y los Municipios, muestra que el municipio de Nextlalpan se encuentra en un **rango bajo**, de conformidad con el artículo segundo del acuerdo en el que se dan a conocer los valores que determinan los límites de los rangos.



Indicador	Importes (Miles de pesos)	Resultado	Rango
Indicador de Obligaciones a Corto Plazo, Proveedores y Contratistas sobre Ingresos Totales $= \frac{\text{Obligaciones a Corto Plazo y Proveedores y Contratistas}}{\text{Ingresos Totales}} \times 100$	$\frac{8,692.4}{156,948.5}$	5.5%	Bajo

FUENTE: Elaboración del OSFEM, con información de la Cuenta Pública de la entidad.

Nota: Las cifras pueden no coincidir debido al redondeo aplicado.

El indicador del artículo 44 fracción III de la Ley de Disciplina Financiera de las Entidades Federativas y los Municipios, muestra que el municipio de Nextlalpan se encuentra en un **rango bajo**, de conformidad con el artículo tercero del acuerdo en el que se dan a conocer los valores que determinan los límites de los rangos.

Si los indicadores correspondieran al ejercicio 2018, **el municipio de Nextlalpan presentaría un nivel de endeudamiento sostenible** de acuerdo al artículo 14 fracción I del Reglamento del Sistema de Alertas y **le correspondería un techo de financiamiento neto equivalente al 15.0 por ciento de sus ingresos de libre disposición**, según el artículo 46 fracción I de la Ley de Disciplina Financiera de las Entidades Federativas y los Municipios.

**Análisis de Servicios Personales en Cumplimiento de la LDF**

Importe Ejercido 2015 (Miles de pesos)	Importe Ejercido 2016 (Miles de pesos)	Variación	Porcentaje	Artículo 10 Fracción I inciso a	Cumple
49,035.0	50,574.7	1,539.7	3.1%	3.0%	No

FUENTE: Elaboración del OSFEM, con información de la Cuenta Pública de la entidad.

Nota: Las cifras pueden no coincidir debido al redondeo aplicado.

Si los importes correspondieran al ejercicio 2018, el municipio de Nextlalpan incumpliría con lo dispuesto con el artículo 10 fracción I inciso a de la Ley de Disciplina Financiera de las Entidades Federativas y los Municipios.

Análisis de Adeudos del Ejercicio Fiscal Anterior en Cumplimiento de la LDF

Ingreso Recaudado 2016 (Miles de pesos)	Importe Ejercido en ADEFAS 2016 (Miles de pesos)	Porcentaje	Artículo 20 y Décimo Primero Transitorio	Cumple
156,948.5	36.0	0.0%	5.5%	Sí

FUENTE: Elaboración del OSFEM, con información de la Cuenta Pública de la entidad.

Nota 1: Las cifras pueden no coincidir debido al redondeo aplicado.

Nota 2: El importe ejercido en ADEFAS corresponde al Estado Analítico del Ejercicio del Presupuesto de Egresos.

Si los importes correspondieran al ejercicio 2018, el municipio de Nextlalpan cumpliría con lo dispuesto con el artículo 20 y Décimo Primero Transitorio de la Ley de Disciplina Financiera de las Entidades Federativas y los Municipios.

Recomendación preventiva para el cumplimiento de la Ley de Disciplina Financiera de las Entidades Federativas y los Municipios

Derivado de los análisis plasmados en los cuadros anteriores podrán identificar si el Municipio cumpliría con la LDF y las obligaciones de responsabilidad hacendaria y financiera, por lo que se recomienda tomar las acciones preventivas correspondientes para que el ente atienda lo establecido en la Ley y evitar las sanciones correspondientes a este incumplimiento y poder tener un manejo sostenible de las finanzas públicas.



CONFIRMACIÓN DE LA DEUDA CON CAEM, CFE, CONAGUA E ISSEMYM

Confirmación de la Deuda

Saldo al 31 de diciembre 2016
(Miles de pesos)

	s/Entidad Externa	s/Entidad Municipal	Diferencia
CAEM			
CFE		237.1	237.1
CONAGUA			
ISSEMYM			

FUENTE: Elaboración del OSFEM, con información de la Cuenta Pública de la entidad.

Nota: Las cifras pueden no coincidir debido al redondeo aplicado.

De acuerdo a la confirmación de saldos con las entidades externas y a la información proporcionada por el Municipio no presenta deuda con CAEM, CONAGUA e ISSEMYM.



OBLIGACIÓN DE PRESENTAR AVISO Y DICTAMEN SOBRE LA DETERMINACIÓN Y PAGO DEL IMPUESTO SOBRE EROGACIONES POR REMUNERACIONES AL TRABAJO PERSONAL

El municipio de Nextlalpan, de conformidad con los artículos 47 fracción XIII, 47 A y 47 B del Código Financiero del Estado de México y Municipios, deberá presentar aviso de dictamen ante la autoridad fiscal competente a más tardar el 31 de julio del ejercicio fiscal siguiente al que se dictaminará y el dictamen sobre la determinación y pago del Impuesto Sobre Erogaciones por Remuneraciones al Trabajo Personal, a más tardar el 31 de agosto del ejercicio fiscal inmediato siguiente al que se dictaminará.

El aviso de dictamen se presentó el 19 de junio de 2017.

El dictamen se presentó el 29 de agosto de 2017.

El incumplimiento a las obligaciones establecidas en los artículos a que se ha hecho referencia, constituye una responsabilidad administrativa disciplinaria, la cual eventualmente podrá ser sancionada en términos de la Ley de Responsabilidades de los Servidores Públicos del Estado y Municipios; independientemente de la aplicación de las sanciones a que se hacen acreedores quienes infrinjan las disposiciones del Código Financiero del Estado de México y Municipios, por parte de la autoridad fiscal competente.



EVALUACIÓN DE PROGRAMAS



Contenido

Evaluación del Plan de Desarrollo Municipal 2016-2018

Programas Presupuestarios Ejecutados por la Entidad Municipal

Evaluación del Cumplimiento de Metas Físicas

Matriz de Indicadores para Resultados (MIR)

Indicadores Específicos para la Evaluación de la Administración Municipal 2016

- Documentos para el Desarrollo Institucional
- Competencia Laboral de los Servidores Públicos
- Evaluación de Mejora Regulatoria Municipal
- Evaluación de Protección Civil Municipal

Resumen de Recomendaciones de Evaluación de Programas



**EVALUACIÓN DEL PLAN DE
DESARROLLO MUNICIPAL
2016-2018**

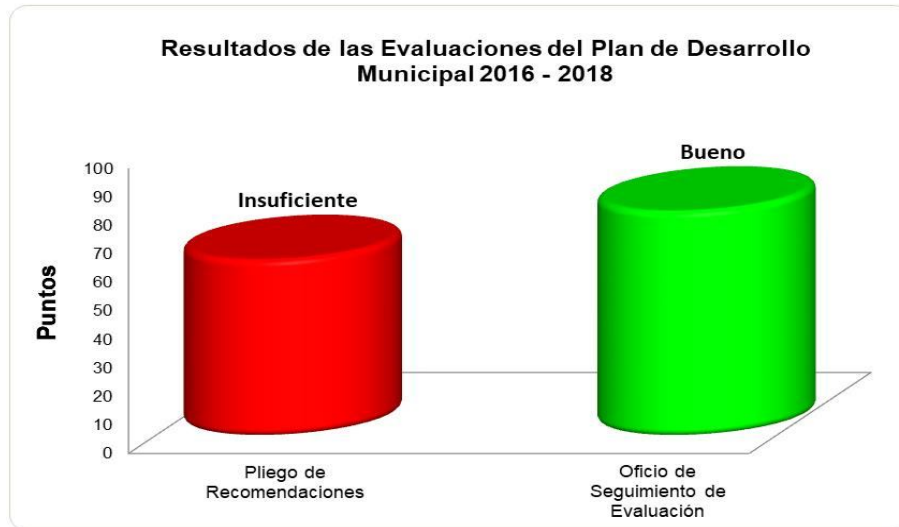


Evaluación de la Estructura del Plan de Desarrollo Municipal 2016-2018

En el ejercicio 2016 el Órgano Superior de Fiscalización del Estado de México evaluó el Plan de Desarrollo Municipal 2016-2018 del Municipio de Nextlalpan, a través de una matriz de puntos con 92 reactivos a validar, con el objetivo de verificar el cumplimiento que la entidad dio al Manual para la Elaboración del referido documento, emitido por el Gobierno del Estado de México mediante la Secretaría de Finanzas.

Una vez que la entidad entregó el Plan de Desarrollo Municipal, se examinó el cumplimiento de cada uno de los reactivos antes mencionados, a fin de que el OSFEM emitiera el Pliego de Recomendaciones número OSFEM/AEEP/SEPM/1704/2016, de fecha 25 de julio de 2016, en el cual el Ayuntamiento obtuvo una evaluación de **Insuficiente**, con 30 recomendaciones específicas de los temas faltantes por desarrollar.

Posteriormente, la entidad municipal aplicó en su Plan de Desarrollo Municipal las modificaciones correspondientes, tomando como base las recomendaciones emitidas por el Órgano Técnico de la Legislatura. El cual se revisó nuevamente para emitir el Oficio de Seguimiento de Evaluación número OSFEM/AEEP/SEPM/4749/2016 de fecha 08 de diciembre de 2016, en el cual obtuvo la evaluación de **Bueno**, como se muestra en la siguiente gráfica:



FUENTE: Elaboración del OSFEM.

Como se observa en la gráfica anterior, el Plan de Desarrollo Municipal 2016-2018 de Nextlalpan, cumple parcialmente con el contenido y estructura establecidos en el referido Manual, sin embargo continua sin atender los siguientes aspectos:

No.	Tema	Recomendaciones
Apartado: Pilar Temático: Gobierno Solidario		
1	Objetivos del Pilar temático Gobierno Solidario	Diseñar los objetivos como un enunciado donde a futuro el problema ha sido resuelto total o parcialmente, con las características de atributos y sintaxis. En el caso de la Metodología de Marco Lógico, derivados del árbol de problemas y el árbol de objetivos, en donde para cada objetivo le corresponderá una o más estrategias con sus respectivas líneas de acción, por lo que deberá utilizar el ejemplo establecido en el manual.
2	Estrategias para alcanzar los objetivos del Gobierno Solidario	Alinear la estructura programática vigente con las estrategias por programa presupuestario, cruzando la problemática detectada en el Municipio y las demandas de la sociedad recabadas en campaña contra las prioridades generales a establecer en el plan y determinar cuáles serán las acciones a seguir, siendo importante verificar que a cada estrategia le debe corresponder una o más líneas de acción.
3	Líneas de acción para un Gobierno Solidario	Verificar que cada línea de acción se encuentre asociada a una estrategia y a un objetivo.



No.	Tema	Recomendaciones
Apartado: Pilar Temático: Municipio Progresista		
4	Objetivos del Pilar temático Municipio Progresista	Diseñar los objetivos como un enunciado donde a futuro el problema ha sido resuelto total o parcialmente, con las características de atributos y sintaxis. En el caso de la Metodología de Marco Lógico, derivados del árbol de problemas y el árbol de objetivos, en donde para cada objetivo le corresponderá una o más estrategias con sus respectivas líneas de acción, por lo que deberá utilizar el ejemplo establecido en el manual.
5	Estrategias para alcanzar los objetivos del Municipio Progresista	Alinear la estructura programática vigente con las estrategias por programa presupuestario, cruzando la problemática detectada en el Municipio y las demandas de la sociedad recabadas en campaña contra las prioridades generales a establecer en el plan y determinar cuáles serán las acciones a seguir, siendo importante verificar que a cada estrategia le debe corresponder una o más líneas de acción.
6	Líneas de acción para un Municipio Progresista	Verificar que cada línea de acción se encuentre asociada a una estrategia y a un objetivo.
Apartado: Pilar Temático: Sociedad Protegida		
7	Objetivos del Pilar temático Sociedad Protegida	Diseñar los objetivos como un enunciado donde a futuro el problema ha sido resuelto total o parcialmente, con las características de atributos y sintaxis. En el caso de la Metodología de Marco Lógico, derivados del árbol de problemas y el árbol de objetivos, en donde para cada objetivo le corresponderá una o más estrategias con sus respectivas líneas de acción, por lo que deberá utilizar el ejemplo establecido en el manual.
8	Estrategias para alcanzar los objetivos de una Sociedad Protegida	Alinear la estructura programática vigente con las estrategias por programa presupuestario, cruzando la problemática detectada en el Municipio y las demandas de la sociedad recabadas en campaña contra las prioridades generales a establecer en el plan y determinar cuáles serán las acciones a seguir, siendo importante verificar que a cada estrategia le debe corresponder una o más líneas de acción.
9	Líneas de acción para una Sociedad Protegida	Verificar que cada línea de acción se encuentre asociada a una estrategia y a un objetivo.
Apartado: Ejes transversales hacia una Gestión Gubernamental Distintiva		
10	Objetivos de los Ejes transversales hacia una Gestión Gubernamental Distintiva	Diseñar los objetivos como un enunciado donde a futuro el problema ha sido resuelto total o parcialmente, con las características de atributos y sintaxis. En el caso de la Metodología de Marco Lógico, derivados del árbol de problemas y el árbol de objetivos, en donde para cada objetivo le corresponderá una o más estrategias con sus respectivas líneas de acción, por lo que deberá utilizar el ejemplo establecido en el manual.
11	Estrategias para alcanzar los objetivos hacia una Gestión Gubernamental Distintiva	Alinear la estructura programática vigente con las estrategias por programa presupuestario, cruzando la problemática detectada en el Municipio y las demandas de la sociedad recabadas en campaña contra las prioridades generales a establecer en el plan y determinar cuáles serán las acciones a seguir, siendo importante verificar que a cada estrategia le debe corresponder una o más líneas de acción.



No.	Tema	Recomendaciones
Apartado: Ejes transversales hacia una Gestión Gubernamental Distintiva		
12	Líneas de acción hacia una Gestión Gubernamental Distintiva	Verificar que cada línea de acción se encuentre asociada a una estrategia y a un objetivo.
Apartado: Criterios para la Instrumentación del Plan de Desarrollo Municipal 2016-2018 (Estrategia de Gestión)		
13	Demanda social	Enlistar las demandas y soluciones que la población propone por localidad, colonia, barrio, ejido, etc. agrupadas para cada uno de los Pilares temáticos y Ejes transversales, identificando los programas de la Estructura Programática Municipal 2016, a través de los cuales se atenderán los requerimientos, utilizando la tabla establecida en el manual, en la cual se debe detallar las estrategias a seguir por cada demanda.

FUENTE: Elaboración del OSFEM.

Resultados del Informe Anual de Ejecución del Plan Desarrollo Municipal

Con la finalidad de llevar a cabo la evaluación de los resultados de la ejecución de los Planes de Desarrollo Municipal y sus programas, y destacando la necesidad de que dicho ejercicio sea congruente con los mecanismos establecidos en el Sistema de Planeación Democrática para el Desarrollo del Estado de México y Municipios, el OSFEM determinó verificar la integración de los Informes Anuales de Ejecución del Plan de Desarrollo Municipal elaborados por los Ayuntamientos, con base en lo estipulado en el Manual para la Planeación, Programación y Presupuesto Municipal para el ejercicio fiscal 2016, a fin de verificar la congruencia entre los avances, los resultados de su ejecución y el cumplimiento de los objetivos y metas que de estos se derivaron.

En ese sentido, el Ayuntamiento de Nextlalpan no remitió el Informe Anual de Ejecución del Plan de Desarrollo Municipal 2016-2018 con el contenido mínimo especificado en el referido Manual, como se detalla en la siguiente tabla:



Estructura del Informe Anual de Ejecución del Plan de Desarrollo Municipal 2016-2018				
Apartado del documento	Cumple		Observación	Recomendaciones
	Sí	No		
1. Marco Jurídico		✓	El Ayuntamiento de Nextlalpan no remitió su Informe Anual de Ejecución del Plan de Desarrollo Municipal 2016-2018, como parte de la información presentada en la Cuenta Pública de la entidad.	1. Integrar en lo subsecuente, la totalidad del Informe Anual de Ejecución del Plan de Desarrollo Municipal del ejercicio fiscal correspondiente, a fin de dar cumplimiento a los artículos 327 A y 327 B del Código Financiero del Estado de México y Municipios, artículos 35 al 38 de la Ley de Planeación del Estado de México y Municipios, así como el artículo 116 de la Ley Orgánica Municipal. 2. Una vez integrado el Informe de Ejecución, éste deberá ser presentado al Cabildo, para su análisis y aprobación, durante los primeros dos meses posteriores al cierre del ejercicio a que se refiere el Informe. 3. Remitir en lo subsecuente, el Informe Anual de Ejecución del Plan de Desarrollo Municipal, en forma anexa a la cuenta de la Hacienda Pública de la entidad fiscalizable.
2. Introducción		✓		
3. Actualización del diagnóstico y esquema FODA		✓		
4. Avance en la Ejecución de los Programas		✓		
5. Avance en el Ejercicio del Gasto Público		✓		
6. Anexos		✓		

FUENTE: Elaboración del OSFEM, con información de la Cuenta Pública Municipal del ejercicio fiscal 2016 proporcionada por el Ayuntamiento.

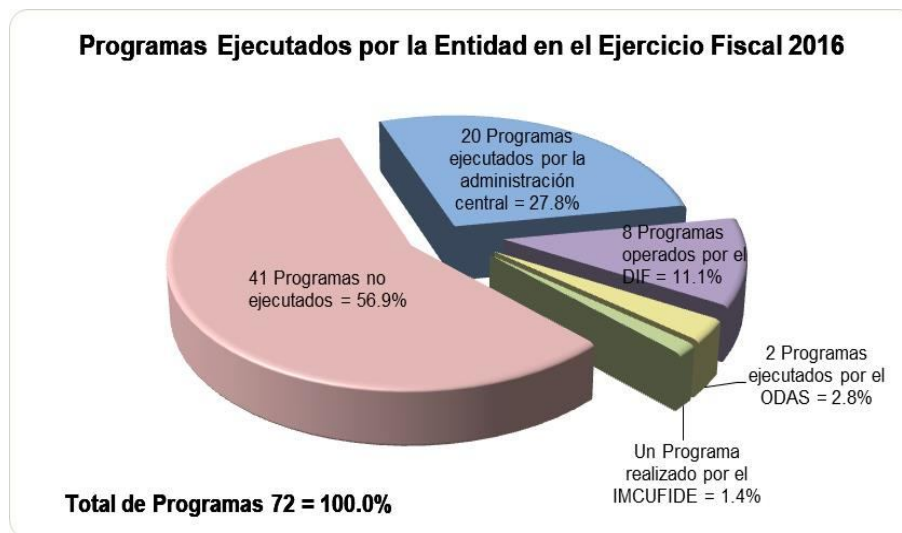
Con base en lo anterior, el Órgano Superior de Fiscalización no pudo realizar el análisis entre el Plan de Desarrollo Municipal 2016-2018 y los programas ejecutados por la entidad municipal durante el ejercicio fiscal 2016; por consiguiente no se identifica la consolidación de los procesos de planeación, programación y presupuestación municipal, en la consecución de un Presupuesto basado en Resultados.



**PROGRAMAS PRESUPUESTARIOS
EJECUTADOS POR LA ENTIDAD
MUNICIPAL**

Programas Presupuestarios Ejecutados por la Entidad Municipal

En el ejercicio fiscal 2016, el OSFEM identificó que el Ayuntamiento de Nextlalpan operó 31 de los 72 programas presupuestarios establecidos en la Estructura Programática Municipal 2016, los cuales se agrupan a continuación:



FUENTE: Elaboración del OSFEM, con información de la Cuenta Pública Municipal del ejercicio fiscal 2016 proporcionada por el Ayuntamiento.

Derivado de la información proporcionada por el Ayuntamiento acerca de los programas presupuestarios operados durante el ejercicio 2016, el Órgano Superior de Fiscalización del Estado de México detectó que la administración municipal no programó actividades sustantivas en los siguientes programas:



Programas no ejecutados por la entidad en el ejercicio 2016

Núm.	Código	Programa Presupuestario	Recomendaciones
1	01 03 02 01	Democracia y Pluralidad Política	Cumplir a lo estipulado en el artículo 115 fracción VIII de la Constitución Política de los Estados Unidos Mexicanos y artículo 73 de la Ley Orgánica Municipal del Estado de México, con el fin de implementar acciones de apoyo al estado democrático con la participación ciudadana y la consolidación del estado de derecho y la justicia social, propiciando una cultura política y fortaleciendo el sistema de partidos.
2	01 03 05 01	Asistencia Jurídica al Ejecutivo	Dar cumplimiento a lo estipulado en los artículos 154, 161 y 162 fracciones I, II, III, IV, V, V Bis, V Ter, VI, VII, VIII, IX, X, XI y XII de la Ley Orgánica Municipal del Estado de México, a fin de llevar a cabo acciones orientadas al fortalecimiento y mejora de los procedimientos regulatorios y conductos legales establecidos.
3	01 03 09 02	Reglamentación Municipal	Cumplir con lo estipulado en el artículo 124 de la Constitución Política del Estado Libre y Soberano de México y los artículos 160, 161, 162, 163, 164 y 165 de la Ley Orgánica Municipal del Estado de México, a fin de implementar los procesos necesarios para que el Ayuntamiento desarrolle los trabajos de creación, rediseño, actualización, publicación y difusión de la reglamentación municipal.
4	01 03 09 04	Coordinación Intergubernamental Regional	Dar cumplimiento a lo estipulado en el artículo 96 Quáter fracciones X, XIII y XVII de la Ley Orgánica Municipal del Estado de México, a fin de implementar acciones para fomentar la cooperación regional, incluyendo el desarrollo metropolitano, para alcanzar una efectiva coordinación y aplicación de políticas públicas de ámbito regional.
5	01 04 01 01	Relaciones Exteriores	Cumplir lo estipulado en los artículos 2 y 96 Quáter fracciones I, II, XIV y XVI de la Ley Orgánica Municipal del Estado de México y los artículos 4.6 fracciones I, II, III, IV, V, VII, VIII, IX, X, XI y XII, 4.12., 4.13 Ter., 4.13 Quintus y 4.15 del Código Administrativo del Estado de México, a fin de implementar acciones relacionadas con la celebración de reuniones, eventos, convenios y acuerdos para la formalización de proyectos de cooperación internacional y para la promoción, económica, comercial y turística.
6	01 05 02 01	Impulso al Federalismo y Desarrollo Municipal	Atender lo estipulado en los artículos 114, 115, 116, 117 fracciones I, II, III, IV y V; y 118 de la Ley Orgánica Municipal del Estado de México, a fin de implementar acciones para impulsar y promover una relación respetuosa solidaria y equitativa con la federación y el estado mediante la descentralización de facultades, funciones y recursos.
7	01 05 02 03	Gasto Social e Inversión Pública	Dar cumplimiento a lo estipulado en los artículos 48 fracción X, 96 Bis fracción IX, 96 Quáter fracción I y 98 de la Ley Orgánica Municipal del Estado de México y artículo 218 fracción XI del Código Financiero del Estado de México y Municipios, a fin de implementar acciones orientadas a elaborar con las Dependencias y Organismos municipales los planes y programas estatales, sectoriales, regionales y los referentes a inversión pública física.
8	01 05 02 04	Financiamiento de la Infraestructura para el Desarrollo	Cumplir lo estipulado en los artículos 96 Quáter fracción VII y 287 fracciones I, II y III de la Ley Orgánica Municipal del Estado de México, artículo 14 fracciones II, III, IV y V de la Ley de Desarrollo Social del Estado de México y artículo 16 de la Ley para la Mejora Regulatoria del Estado de México y Municipios, a fin de implementar acciones para fomentar el desarrollo económico y la inversión productiva en los sectores económicos.
9	01 07 04 01	Coordinación Intergubernamental para la Seguridad Pública	Atender a lo estipulado en el artículo 115 fracción VII de la Constitución Política de los Estados Unidos Mexicanos, artículos 69 fracción I inciso a), 142, 143 y 144 de la Ley Orgánica Municipal del Estado de México y artículos 8 fracción IV y 10 de la Ley de Seguridad Pública del Estado de México, a fin de implementar acciones encaminadas a eficientar los mecanismos en materia de seguridad pública con apego a la legalidad que garantice el logro de objetivos gubernamentales.



Programas no ejecutados por la entidad en el ejercicio 2016

Núm.	Código	Programa Presupuestario	Recomendaciones
10	01 08 02 01	Desarrollo de Información Estadística y Geográfica Estatal	Dar cumplimiento a lo estipulado en los artículos 1 y 162 de la Ley Orgánica Municipal del Estado de México, artículo 1 fracción III de la Ley de Planeación del Estado de México y Municipios y artículo 14.2 del Código Administrativo del Estado de México, a fin de implementar acciones de captación, registro, procesamiento, actualización y resguardo de información estadística y geográfica del territorio estatal.
11	01 08 04 01	Transparencia	Atender lo estipulado en el artículo 23 fracciones IV, IX, X y XI de la Ley de Transparencia y Acceso a la Información Pública del Estado de México y Municipios y artículo 69 inciso Y) de la Ley Orgánica Municipal del Estado de México, a fin de implementar acciones que generen un ambiente de confianza, seguridad y franqueza, de tal forma que se tenga informada a la ciudadanía sobre las responsabilidades, procedimientos, reglas, normas y demás información que se genera en el sector, en un marco de abierta participación social y escrutinio público.
12	01 08 05 01	Gobierno Electrónico	Cumplir lo estipulado en el artículo 31 fracción I Quáter y fracción I Quintos de la Ley Orgánica Municipal del Estado de México, artículo 19 de la Ley que Regula el Uso de Tecnologías de la Información y Comunicación para la Seguridad Pública del Estado de México y artículo 42 fracción XXXV de la Ley de Responsabilidades de los Servidores Públicos del Estado de México y Municipios, a fin de implementar actividades o servicios para la población a través de tecnologías de información, mejorando la eficiencia y eficacia en los procesos facilitando la operación y distribución de información que se brinda a la población.
13	02 01 04 01	Protección al Ambiente	Dar cumplimiento a lo estipulado en los artículos 31 fracción XXXV; 57 fracción II, inciso d), 69 fracción I inciso m, 162 fracción VIII de la Ley Orgánica Municipal del Estado de México, a fin de implementar acciones relacionadas con la protección, conservación y restauración del equilibrio ambiental; en especial el mejoramiento de la calidad del aire y el fomento de la participación ciudadana y la promoción de la educación ambiental en todos los sectores de la sociedad, orientadas a promover el desarrollo sustentable en el municipio.
14	02 01 05 01	Manejo Sustentable y Conservación de los Ecosistemas y la Biodiversidad	Atender lo estipulado en el artículo 69 fracción I inciso i) de la Ley Orgánica Municipal del Estado de México, artículo 5.28 fracción III del Código Administrativo del Estado de México y el artículo 2.1 del Código para la Biodiversidad del Estado de México, a fin de implementar acciones orientadas al desarrollo de proyectos que contribuyan a la prevención, conservación, protección, saneamiento y restauración, de los ecosistemas permitiendo mejores condiciones de vida para la población.
15	02 02 04 01	Alumbrado Público	Cumplir con lo estipulado en el artículo 125 fracción II de la Ley Orgánica Municipal del Estado de México, a fin de implementar acciones a otorgar a la población del municipio el servicio de iluminación de las vías, parques y espacios de libre circulación con el propósito de proporcionar una visibilidad adecuada para el desarrollo de las actividades.
16	02 02 05 01	Vivienda	Cumplir con lo estipulado en el artículo 11 fracción V de la Ley de Desarrollo Social del Estado de México, con el fin de implementar actividades orientadas a promover y fomentar la adquisición, construcción y mejoramiento de la vivienda en beneficio de la población de menores ingresos, para abatir el rezago existente, y que ésta sea digna y contribuya al mejoramiento de la calidad de vida y al desarrollo e integración social de las comunidades.
17	02 02 06 01	Modernización de los Servicios Comunes	Cumplir lo estipulado en los artículos 31 fracción XXIII, 69 fracción I incisos e) y j), 96 Quáter fracción XVI y 125 fracciones IV, V, VI y VII de la Ley Orgánica Municipal del Estado de México, a fin de implementar acciones para la modernización y rehabilitación de plazas, jardines públicos, centros comerciales y demás infraestructura en donde se presten servicios comunales, contando con la participación de los diferentes niveles de gobierno incluyendo la iniciativa privada.

**Programas no ejecutados por la entidad en el ejercicio 2016**

Núm.	Código	Programa Presupuestario	Recomendaciones
18	02 03 02 01	Atención Médica	Dar cumplimiento a lo estipulado en el artículo 69 fracción I inciso ñ) de la Ley Orgánica Municipal del Estado de México, artículos 9 y 403 de la Ley General de Salud y artículos 7 y 14 fracción VII de la Ley de Asistencia Social, a fin de implementar acciones que lleven a cabo proporcionar atención medica a la población, con efectividad y calidad de los servicios de salud.
19	02 04 02 01	Cultura y Arte	Cumplir a lo establecido en los artículos 69, 147Q y 147 S de la Ley Orgánica Municipal del Estado de México, a fin de implementar acciones encaminadas a promover la difusión y desarrollo de las diferentes manifestaciones culturales y artísticas.
20	02 04 04 01	Nuevas Organizaciones de la Sociedad	Atender lo estipulado en los artículos 31 fracción XXXIII, 74, fracción I, 117 fracción III y 120 de la Ley Orgánica Municipal del Estado de México, a fin de implementar acciones encaminadas a promover la participación social en la solución de los problemas, contando con mecanismos técnicos y financieros que fortalezcan la participación de organizaciones no gubernamentales en el desarrollo político, económico y social.
21	02 05 02 01	Educación Media Superior	Cumplir a lo estipulado en los artículos 12 fracción VII, 17 fracción XX, 27 fracciones XL y XLIV y 35 de la Ley de Educación del Estado de México, artículo 69 fracción k de la Ley Orgánica Municipal del Estado de México y artículo 3.9 del Código Administrativo del Estado de México, a fin de implementar acciones encaminadas a mejorar los servicios de bachillerato general y tecnológico en las modalidades escolarizada, no escolarizado, mixto, a distancia y abierto.
22	02 05 03 01	Educación Superior	Dar cumplimiento a lo estipulado en los artículos 12 fracción VII, 17 fracción XX, 27 fracciones XL y XLIV y 35 de la Ley de Educación del Estado de México, artículo 69 fracción k de la Ley Orgánica Municipal del Estado de México y artículo 3.9 del Código Administrativo del Estado de México, a fin de desarrollar acciones encaminadas a mejorar los servicios de educación superior, tecnológica, universitaria, a distancia docente, en las modalidades escolarizada, no escolarizada, abierta, a distancia y mixta.
23	02 05 05 01	Educación para Adultos	Cumplir a lo estipulado en los artículos 2 fracción VI, 96, 114 y 115 de la Ley de Educación del Estado de México y artículo 3.8 fracción XV del Código Administrativo del Estado de México, a fin de implementar acciones tendientes a incrementar programas que ofrezcan a la población adulta con rezago educativo o desempleo la oportunidad de concluir la educación básica.
24	02 06 07 01	Pueblos Indígenas	Atender lo estipulado en el artículo 2 inciso B y fracción IX de la Constitución Política de los Estados Unidos Mexicanos, artículo 17 de la Constitución Política del Estado Libre y Soberano de México y artículos 69 inciso q), 77 y 78 de la Ley Orgánica Municipal del Estado de México, a fin de implementar acciones que incluyan el quehacer gubernamental para impulsar el desarrollo integral de los pueblos indígenas con la participación social y el respeto a sus costumbres y tradiciones.
25	03 01 02 01	Empleo	Cumplir a lo estipulado en el artículo 31 fracción XXIII, 69 fracción n), 96 Quáter fracciones I y XIII de la Ley Orgánica Municipal del Estado de México, a fin de implementar acciones para integrar los proyectos dirigidos a dinamizar la economía municipal, fomentando el desarrollo de la planta productiva, aumentar la oportunidad de empleo, vinculando su oferta y demanda, y garantizar que la población económicamente activa disfrute de las mismas condiciones de empleo, remuneración y oportunidades sin discriminación alguna, mediante la formación de los recursos humanos para el trabajo.



Programas no ejecutados por la entidad en el ejercicio 2016

Núm.	Código	Programa Presupuestario	Recomendaciones
26	03 02 01 01	Desarrollo Agrícola	Dar cumplimiento a los artículos 5, 8 fracciones I, II, III, IV, VI, VII, VIII, IX y X; 9, 12, 13, 15, 25, 40 y 58 de la Ley Agrícola y Forestal del Estado de México, a fin de implementar acciones para incrementar de forma permanente y sostenida los niveles de producción, productividad y rentabilidad de las actividades agrícolas, promoviendo la generación del valor agregado a la producción primaria principalmente de los cultivos intensivos, para satisfacer la demanda interna y reducir las importaciones y minimizar los impactos ambientales que derivan del desarrollo de las diferentes actividades agrícolas.
27	03 02 01 03	Fomento Pecuario	Cumplir con los artículos 5 fracción III, 8 fracciones IX, X, XI y XII, 59 fracción I y V; 93 fracción I de la Ley de Fomento Ganadero del Estado de México, a fin de implementar acciones orientadas a incrementar la producción pecuaria y disminuir la dependencia del Estado de México en su conjunto de productos cárnicos y lácteos del mercado nacional e internacional y consolidar agroempresas y organizaciones rentables que propicien el desarrollo integral y sostenible de la actividad pecuaria y generar un valor agregado a la producción.
28	03 02 01 04	Sanidad, Inocuidad y Calidad Agroalimentaria	Atender a lo estipulado en el artículo 125 fracción VI de la Ley Orgánica Municipal del Estado de México, a fin de implementar acciones para procurar las condiciones adecuadas en la producción agroalimentaria, así como el desarrollo de acciones de vigilancia para verificar la calidad de los productos.
29	03 02 02 01	Desarrollo Forestal	Dar cumplimiento a los artículos 69 fracción h) de la Ley Orgánica Municipal del Estado de México y 15 de la Ley General de Desarrollo Forestal Sustentable, a fin de implementar acciones para asegurar la permanencia de los bosques, así como acciones dirigidas a evitar la degradación del recurso forestal.
30	03 02 03 01	Fomento Acuícola	Cumplir a lo estipulado en los artículos 6 y 14 de la Ley General de Pesca y Acuicultura Sustentables, a fin de implementar acciones dirigidas a desarrollar la producción acuícola de acuerdo al potencial productivo regional.
31	03 02 06 01	Seguros y Garantías Financieras Agropecuarias	Dar cumplimiento a lo establecido en los artículos 9.4 y 9.16 del Código Administrativo del Estado de México y Municipios, a fin de implementar acciones que eviten la descapitalización del productor ante la ocurrencia de un siniestro y de protección al patrimonio de la gente del campo a través de seguros y fianzas.
32	03 03 05 01	Electrificación	Atender a lo estipulado en los artículos 125 fracción II de la Ley Orgánica Municipal del Estado de México y artículos 228 fracción III y 230 del Código Financiero del Estado de México y Municipios, a fin de implementar acciones de fomento al uso de tecnologías que mejoren la calidad de los servicios de electrificación; así como la habitabilidad, seguridad e higiene de la vivienda social, para hacerla económica y ambientalmente sustentable, privilegiando en la atención de las comunidades que carecen del servicio.
33	03 05 01 01	Modernización del Transporte Terrestre	Cumplir a lo estipulado en el artículo 31 fracción XXXV Bis de la Ley Orgánica Municipal del Estado de México y artículos 6 fracción VI y 9 fracción VIII de la Ley de Movilidad del Estado de México, a fin de implementar acciones dirigidas a la creación de programas para modernizar y mantener en óptimas condiciones la infraestructura y equipamiento del transporte terrestre.
34	03 05 01 03	Modernización de la Infraestructura para el Transporte Terrestre	Cumplir lo establecido en los artículos 6 fracción VI, 9 fracción VIII y 21 de la Ley de Movilidad del Estado de México, a fin de implementar acciones dirigidas a ampliar, mantener y mejorar las condiciones de la red carretera, así como fomentar el equipamiento y las condiciones para un transporte óptimo.



Programas no ejecutados por la entidad en el ejercicio 2016

Núm.	Código	Programa Presupuestario	Recomendaciones
35	03 07 01 01	Fomento Turístico	Dar cumplimiento a lo estipulado el artículo 162 fracción IX de la Ley Orgánica Municipal del Estado de México y artículos 4.1, 4.2, 4.6, 4.10 y 4.13 Ter. del Código Administrativo del Estado de México, a fin de implementar acciones para impulsar la inversión social y privada que incremente la calidad de los servicios turísticos, desarrollando nuevos destinos altamente competitivos que generen ingresos y empleo para la población, a través de acciones tendientes a mejorar, diversificar y consolidar la oferta de infraestructura turística con una regulación administrativa concertada con los prestadores de servicios.
36	03 08 01 01	Investigación Científica	Cumplir a lo establecido en el artículo 96 Quáter fracciones VIII y XIII de la Ley Orgánica Municipal del Estado de México y artículo 9 BIS, 15, 33, 34 fracciones V, VI, 35 fracciones I, II, III, IV, V, VI y VII de la Ley de Ciencia y Tecnología, a fin de implementar acciones encaminadas al financiamiento de la investigación aplicada, a través del conocimiento científico en beneficio de las diversas áreas de conocimiento.
37	03 09 03 01	Promoción Artesanal	Dar cumplimiento a lo estipulado en el artículo 96 Quáter fracción XIV de la Ley Orgánica Municipal del Estado de México, con el fin de agrupar los proyectos destinados a preservar y fomentar las expresiones artesanales municipales e impulsar su creatividad, diseño, producción y comercialización en el mercado estatal, nacional e internacional, a fin de mejorar el nivel de vida de los artesanos y grupos étnicos.
38	04 01 01 01	Deuda Pública	Atender a lo establecido en el artículo 102 de la Ley Orgánica Municipal del Estado de México, artículos 259 fracción II, Incisos a), b), y c); 264 fracción I del Código Financiero del Estado de México y Municipios, a fin de implementar acciones encaminadas a abatir el rezago en el pago de obligaciones de los ayuntamientos por los servicios que reciben; negociar mejores condiciones de financiamiento de la deuda con la banca comercial y de desarrollo y demás acreedores; y reducir gradualmente el pago de su servicio para contar con mayores recursos y destinarlos a la inversión pública productiva.
39	04 02 01 01	Transferencias	Cumplir a lo estipulado en el artículo 95 fracción XIX de la Ley Orgánica Municipal del Estado de México y el artículo 292 fracción I, inciso d del Código Financiero del Estado de México y Municipios, a fin de implementar acciones dirigidas a cumplir los objetivos diversos para la celebración de convenios previstos en la Ley de Coordinación Fiscal vigente.
40	04 04 01 01	Previsiones para el Pago de Adeudos de Ejercicios Fiscales Anteriores	Dar cumplimiento a lo estipulado en el artículo 102 de la Ley Orgánica Municipal del Estado de México y artículos 259 fracción II incisos a), b), y c); 264 fracción I del Código Financiero del Estado de México y Municipios, a fin de implementar acciones encaminadas al pago de adeudos que no fueron cubiertos en ejercicios anteriores.

FUENTE: Elaboración del OSFEM.

Es importante mencionar que el programa presupuestario no ejecutado por la entidad municipal, enfocado al tema de asistencia social, se encuentra detallado en el Informe de Cuenta Pública del Sistema Municipal DIF de Nextlalpan, del ejercicio 2016.

Con el análisis de la información remitida por el Ayuntamiento, respecto a la ejecución de sus programas presupuestarios, el OSFEM identificó que en los 20 programas reportados, no utilizó las Matrices de Indicadores para Resultados Tipo señaladas en el Manual para la Planeación, Programación y Presupuesto Municipal para el ejercicio 2016, como se muestra a continuación:



FUENTE: Elaboración del OSFEM, con información de la Cuenta Pública Municipal del ejercicio fiscal 2016 proporcionada por el Ayuntamiento.

Cabe resaltar que la aplicación de la Metodología de Marco Lógico para los procesos de planeación, programación y presupuestación, permite ejecutar los recursos de la entidad municipal orientados a un Presupuesto basado en Resultados, tendiente a optimizar la planeación del desarrollo de la administración pública. Por lo anterior, es necesario que el Ayuntamiento, en lo subsecuente, utilice las Matrices de Indicadores para Resultados Tipo, para cada uno de los programas presupuestarios establecidos en su Programa Anual.

A continuación se enuncian los programas presupuestarios desarrollados por la entidad municipal, que no contaron con MIR Tipo:



Programas sin MIR Tipo 2016

Núm.	Código	Programa Presupuestario	Recomendación
1	01 02 04 01	Derechos Humanos	Usar las MIR Tipo para los programas presupuestarios ejecutados por el municipio conforme a lo establecido en el Manual para la Planeación, Programación y Presupuesto Municipal correspondiente, a fin de dar atención a lo estipulado en el artículo 54 de la Ley General de Contabilidad Gubernamental, así como a los Lineamientos para la Construcción y Diseño de Indicadores de Desempeño mediante la Metodología de Marco Lógico, emitidos por el Consejo Nacional de Armonización Contable (CONAC), publicados en el Diario Oficial de la Federación de fecha 16 de mayo de 2013.
2	01 03 01 01	Conducción de las Políticas Generales de Gobierno	
3	01 03 03 01	Conservación del Patrimonio Público	
4	01 03 04 01	Desarrollo de la Función Pública y Ética en el Servicio Público	
5	01 03 08 01	Política Territorial	
6	01 03 09 03	Mediación y Conciliación Municipal	
7	01 05 02 02	Fortalecimiento de los Ingresos	
8	01 05 02 05	Planeación y Presupuesto Basado en Resultados	
9	01 05 02 06	Consolidación de la Administración Pública de Resultados	
10	01 07 01 01	Seguridad Pública	
11	01 07 02 01	Protección Civil	
12	01 08 01 01	Protección Jurídica de las Personas y sus Bienes	
13	01 08 01 02	Modernización del Catastro Mexiquense	
14	01 08 03 01	Comunicación Pública y Fortalecimiento Informativo	
15	02 01 01 01	Gestión Integral de Desechos	
16	02 02 01 01	Desarrollo Urbano	
17	02 02 02 01	Desarrollo Comunitario	
18	02 05 01 01	Educación Básica	
19	03 02 01 02	Fomento a Productores Rurales	
20	03 04 02 01	Modernización Industrial	

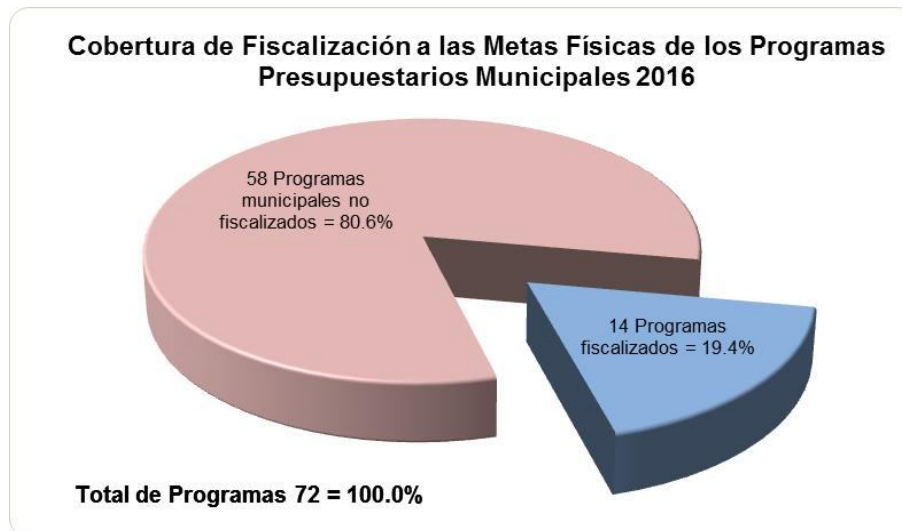
FUENTE: Elaboración del OSFEM.



EVALUACIÓN DEL CUMPLIMIENTO DE METAS FÍSICAS

Evaluación del Cumplimiento de Metas Físicas

El Órgano Superior de Fiscalización del Estado de México, en atención a las atribuciones que le fueron conferidas, determinó evaluar el cumplimiento de las metas físicas establecidas en los Programas Anuales (PA) en el ejercicio 2016, teniendo como alcance 14 de los 72 programas presupuestarios señalados en la estructura programática municipal con la que operó la entidad como se muestra a continuación:



FUENTE: Elaboración del OSFEM, con información de la Cuenta Pública Municipal del ejercicio fiscal 2016 proporcionada por el Ayuntamiento.

Cabe mencionar que la referida evaluación permite al Ayuntamiento identificar porcentualmente el nivel de cumplimiento alcanzado a través del ejercicio de su gestión, en términos de lo que se señala en el artículo 14 fracción IX de la Ley de Planeación del Estado de México y Municipios y los recursos ejercidos para su ejecución; lo anterior suministra herramientas a la administración municipal a efecto de reorientar acciones e implementar políticas públicas con mayor enfoque a las necesidades de la población.

Para las Cuentas Públicas Municipales del Estado de México 2016, el OSFEM determinó realizar la evaluación de los siguientes programas:



Código	Nombre del Programa	Código	Nombre del Programa
01 02 04 01	Derechos Humanos	01 05 02 06	Consolidación de la Administración Pública de Resultados
01 03 01 01	Conducción de las Políticas Generales de Gobierno	01 08 01 01	Protección Jurídica de las Personas y sus Bienes
01 03 04 01	Desarrollo de la Función Pública y Ética en el Servicio Público	01 08 01 02	Modernización del Catastro Mexiquense
01 03 05 01	Asistencia Jurídica al Ejecutivo	01 08 03 01	Comunicación Pública y Fortalecimiento Informativo
01 03 08 01	Política Territorial	02 02 06 01	Modernización de los Servicios Comunes
01 03 09 02	Reglamentación Municipal	02 04 02 01	Cultura y Arte
01 03 09 03	Mediación y Conciliación Municipal	02 05 01 01	Educación Básica

FUENTE: Elaboración del OSFEM.

Bajo este contexto, la entidad programó actividades en su Programa Anual 2016, en los proyectos correspondientes a 10 de los 14 programas:



FUENTE: Elaboración del OSFEM, con información de la Cuenta Pública Municipal del ejercicio fiscal 2016 proporcionada por el Ayuntamiento.

A continuación se presenta el nivel de cumplimiento de las metas físicas contenidas en los programas establecidos por la entidad municipal en su PA, para el ejercicio fiscal 2016 y los recursos ejercidos:



MUNICIPIO DE NEXTLALPAN



Código	Categoría	Descripción	Porcentaje de cumplimiento del Proyecto	Estado Analítico del Ejercicio del Presupuesto de Egresos 2016 (miles de pesos)		Recomendaciones
				Presupuesto		
				Modificado	Ejercido	
01 02 04 01	Programa	Derechos Humanos (Dos proyectos)				
01 02 04 01 01	Subprograma	Cultura de Respeto a los Derechos Humanos				
01 02 04 01 01 01	Proyectos	Investigación, Capacitación, Promoción y Divulgación de los Derechos Humanos	No programado	No presupuestado		La entidad fiscalizable no programó ni presupuestó este proyecto, no obstante en el Plan de Desarrollo Municipal refiere la promoción de campañas y la impartición de pláticas informativas de derechos humanos, por lo que se recomienda mantener congruencia con las acciones planeadas, programadas, presupuestadas, orientadas a cumplir lo dispuesto en el Plan y a los artículos 147 C y 147 k fracciones I, II, X, XI, XII, XIII, XVI, XVII y XVIII de la Ley Orgánica Municipal del Estado de México.
01 02 04 01 01 02		Protección y Defensa de los Derechos Humanos	73.6	503.5	503.5	La entidad municipal alcanzó el 73.6 por ciento de las metas del proyecto establecido en su Programa Anual 2016, así mismo ejerció el 100.0 por ciento del presupuesto con relación al modificado. En ese sentido, se recomienda implementar medidas correctivas que contribuyan a la planeación, programación, presupuestación y ejecución eficaz y eficiente de las metas, así como mantener congruencia entre las metas del proyecto y el presupuesto.
01 03 01 01	Programa	Conducción de las Políticas Generales de Gobierno (Dos proyectos)				
01 03 01 01 01	Subprograma	Relaciones Intergubernamentales				
01 03 01 01 01 01	Proyecto	Relaciones Públicas	134.2	8,052.5	8,052.5	El Ayuntamiento superó en 34.2 por ciento las metas del proyecto establecido en su Programa Anual 2016, así mismo ejerció el 100.0 por ciento del presupuesto con relación al modificado. En ese sentido, se recomienda implementar medidas correctivas o replantear las metas del proyecto a partir de un eficaz y eficiente proceso de planeación, programación y presupuestación, a fin de adoptar el Presupuesto basado en Resultados, así como explicar el rebase de las metas.
0103010102	Subprograma	Atención a la Demanda Ciudadana				
01 03 01 01 02 01	Proyecto	Audiencia Pública y Consulta Popular	80.9	32,849.9	30,871.7	El ente fiscalizable alcanzó el 80.9 por ciento de las metas del proyecto establecido en su Programa Anual 2016, así mismo ejerció el 94.0 por ciento del presupuesto con relación al modificado. En ese sentido, se recomienda implementar medidas que contribuyan a la planeación, programación, presupuestación y ejecución eficaz y eficiente de las metas, así como mantener congruencia entre las metas del proyecto y el presupuesto.



MUNICIPIO DE NEXTLALPAN



Código	Categoría	Descripción	Porcentaje de cumplimiento del Proyecto	Estado Analítico del Ejercicio del Presupuesto de Egresos 2016 (miles de pesos)		Recomendaciones
				Presupuesto		
				Modificado	Ejercido	
01 03 04 01	Programa	Desarrollo de la Función Pública y Ética en el Servicio Público (Cuatro proyectos)				
01 03 04 01 01	Subprograma	Control y Evaluación Interna de la Gestión Pública				
01 03 04 01 01 01	Proyectos	Fiscalización, Control y Evaluación Interna de la Gestión Pública	79.2	814.4	814.4	La entidad municipal alcanzó el 79.2 por ciento de las metas del proyecto establecido en su Programa Anual 2016, así mismo ejerció el 100.0 por ciento del presupuesto con relación al modificado. En ese sentido, se recomienda implementar medidas que contribuyan a la planeación, programación, presupuestación y ejecución eficaz y eficiente de las metas, así como mantener congruencia entre las metas del proyecto y el presupuesto.
01 03 04 01 01 02		Participación Social en la Formulación, Seguimiento, Control y Evaluación Interna de Obras, Programas y Servicios Públicos	No programado	No presupuestado		La entidad fiscalizable no programó ni presupuestó este proyecto, sin embargo en el Primer Informe de Gobierno Municipal refiere que dentro de sus acciones conformaron los Comités Ciudadanos de Control y Vigilancia en Programas Sociales y en Obra Pública, por lo que se recomienda mantener congruencia con las acciones planeadas, programadas, presupuestadas y las difundidas entre la ciudadanía, así como dar cumplimiento a los artículos 48 fracción XVII, 53 fracción XIII, 112 fracciones XI y XVI y 113 B y D de la Ley Orgánica Municipal del Estado de México y artículos 42 fracciones I, IX, XVII y XIX y 43 de la Ley de Responsabilidades de los Servidores Públicos del Estado de México y Municipios.
01 03 04 01 02	Subprograma	Responsabilidades y Situación Patrimonial				
01 03 04 01 02 01	Proyecto	Responsabilidades Administrativas	No programado	No presupuestado		El ente fiscalizable no programó ni presupuestó este proyecto, por lo que se recomienda dar cumplimiento a lo estipulado en los artículos 48 fracción XVII, 53 fracción XIII, 112 fracciones XI y XVI y 113 B y D de la Ley Orgánica Municipal del Estado de México y artículos 42 fracciones I, IX, XVII y XIX y 43 de la Ley de Responsabilidades de los Servidores Públicos del Estado de México y Municipios, a fin de implementar acciones orientadas a procurar que el desempeño de los servidores públicos se apegue a los valores éticos de probidad, integridad, lealtad y honradez.



MUNICIPIO DE NEXTLALPAN



Código	Categoría	Descripción	Porcentaje de cumplimiento del Proyecto	Estado Analítico del Ejercicio del Presupuesto de Egresos 2016 (miles de pesos)		Recomendaciones
				Presupuesto		
				Modificado	Ejercido	
01 03 04 01 02 02	Proyecto	Manifestación de los Bienes de los Servidores Públicos	No programado	No presupuestado		El Ayuntamiento no programó ni presupuestó este proyecto, sin embargo en el Primer Informe de Gobierno Municipal refiere que ofrecieron asesorías jurídicas en la presentación de manifestación de bienes, por lo que se recomienda mantener congruencia con las acciones planeadas, programadas, presupuestadas y las difundidas entre la ciudadanía, así como dar cumplimiento a los artículos 48 fracción XVII, 53 fracción XIII, 112 fracciones XI y XVI y 113 B y D de la Ley Orgánica Municipal del Estado de México y artículos 42 fracciones I, IX, XVII y XIX y 43 de la Ley de Responsabilidades de los Servidores Públicos del Estado de México.
01 03 05 01	Programa	Asistencia Jurídica al Ejecutivo (Un proyecto)				
01 03 05 01 01	Subprograma	Orientación, Apoyo y Modernización del Marco Jurídico de la Entidad				
01 03 05 01 01 04	Proyecto	Asesoría Jurídica al Ayuntamiento	No programado	No presupuestado		El ente municipal no programó ni presupuestó este proyecto, por lo anterior, se recomienda cumplir lo dispuesto en los artículos 154, 161 y 162 fracciones I, II, III, IV, V, V Bis, V Ter, VI, VII, VIII, IX, X, XI y XII de la Ley Orgánica Municipal del Estado de México, implementando acciones para otorgar orientación, asesoría, tramitación y defensa de los asuntos de carácter civil, mercantil, laboral, penal, agrario, administrativo, fiscal, amparos, controversias constitucionales y acciones de inconstitucionalidad a los Ayuntamientos.
01 03 08 01	Programa	Política Territorial (Tres proyectos)				
01 03 08 01 02	Subprograma	Planeación, Operación y Control Urbano				
01 03 08 01 02 01	Proyecto	Planeación Integral y Concertada	No programado	No presupuestado		La entidad municipal no programó ni presupuestó este proyecto, no obstante en el Plan de Desarrollo Municipal refiere actualizar el Plan de Desarrollo Urbano así como eficientar su aplicación. Derivado de lo anterior, se recomienda mantener congruencia con las acciones planeadas, programadas, presupuestadas, orientadas a cumplir lo dispuesto en el Plan y a los artículos 9 fracciones I, II, III, IV y V, 57 fracción II incisos a) y b) y 162 fracción II de la Ley Orgánica Municipal del Estado de México.



MUNICIPIO DE NEXTLALPAN



Código	Categoría	Descripción	Porcentaje de cumplimiento del Proyecto	Estado Analítico del Ejercicio del Presupuesto de Egresos 2016 (miles de pesos)		Recomendaciones
				Presupuesto		
				Modificado	Ejercido	
01 03 08 01 02 02	Proyecto	Instrumentación Urbana	67.5	4.0	4.0	La entidad municipal alcanzó el 67.5 por ciento de las metas del proyecto establecido en su Programa Anual 2016, así mismo ejerció el 100.0 por ciento del presupuesto con relación al modificado. En ese sentido, se recomienda implementar medidas que contribuyan a la planeación, programación, presupuestación y ejecución eficaz y eficiente de las metas, así como mantener congruencia entre las metas del proyecto y el presupuesto.
01 03 08 01 03	Subprograma	Regulación del Suelo				
01 03 08 01 03 02	Proyecto	Regulación de Predios	No programado		No presupuestado	El ente fiscalizable no programó ni presupuestó este proyecto, no obstante en el Plan de Desarrollo Municipal refiere reducir el crecimiento irregular de los asentamientos humanos identificando y regularizando las construcciones dentro del territorio municipal. Por lo anterior, se recomienda mantener congruencia con las acciones planeadas, programadas, presupuestadas, orientadas a cumplir lo dispuesto en el Plan y a los artículos 9 fracciones I, II, III, IV y V, 57 fracción II incisos a) y b) y 162 fracción II de la Ley Orgánica Municipal del Estado de México.
01 03 09 02	Programa	Reglamentación Municipal (Un proyecto)				
01 03 09 02 01	Subprograma	Coordinación Municipal para la Reglamentación				
01 03 09 02 01 01	Proyecto	Revisión y Emisión de la Reglamentación Municipal	No programado		No presupuestado	La entidad fiscalizable no programó ni presupuestó este proyecto, no obstante en el Plan de Desarrollo Municipal refiere el análisis y revisión; así como el desarrollo de nuevos reglamentos municipales, en ese sentido se recomienda mantener congruencia con las acciones planeadas, programadas, presupuestadas, orientadas a cumplir lo dispuesto en el Plan y al artículo 124 de la Constitución Política del Estado Libre y Soberano de México y los artículos 160, 161, 162, 163, 164 y 165 de la Ley Orgánica Municipal del Estado de México.



MUNICIPIO DE NEXTLALPAN



Código	Categoría	Descripción	Porcentaje de cumplimiento del Proyecto	Estado Analítico del Ejercicio del Presupuesto de Egresos 2016 (miles de pesos)		Recomendaciones
				Presupuesto		
				Modificado	Ejercido	
01 03 09 03	Programa	Mediación y Conciliación Municipal (Un proyecto)				
01 03 09 03 01	Subprograma	Función Mediadora-Conciliadora y Calificadora Municipal				
01 03 09 03 01 01	Proyecto	Mediación, Conciliación y Función Calificadora Municipal	122.2	481.0	481.0	El Ayuntamiento superó en 22.2 por ciento las metas del proyecto establecido en su Programa Anual 2016, así mismo ejerció el 100.0 por ciento del presupuesto con relación al modificado. En ese sentido, se recomienda implementar medidas correctivas o replantear las metas del proyecto a partir de un eficaz y eficiente proceso de planeación, programación y presupuestación, a fin de adoptar el Presupuesto basado en Resultados, así como explicar el rebase de las metas.
01 05 02 06	Programa	Consolidación de la Administración Pública de Resultados (Seis proyectos)				
01 05 02 06 01	Subprograma	Administración, Capacitación y Desarrollo de los Servidores Públicos				
01 05 02 06 01 01	Proyectos	Administración de Personal	45.2	5,855.3	5,855.3	La entidad municipal alcanzó el 45.2 por ciento de las metas del proyecto establecido en su Programa Anual 2016, así mismo ejerció el 100.0 por ciento del presupuesto con relación al modificado. Por lo anterior, se recomienda implementar medidas correctivas o replantear las metas del proyecto a partir de un eficaz y eficiente proceso de planeación, programación y presupuestación, a fin de adoptar el Presupuesto basado en Resultados, así como mantener congruencia entre las metas del proyecto y el presupuesto.
01 05 02 06 01 02	Proyectos	Selección, Capacitación y Desarrollo de Personal	No programado	No presupuestado		La entidad fiscalizable no programó ni presupuestó este proyecto, no obstante en el Plan de Desarrollo Municipal refiere la difusión de cursos de capacitación que permita la profesionalización de los servidores públicos. Por lo anterior, se recomienda mantener congruencia con las acciones planeadas, programadas, presupuestadas, orientadas a cumplir lo dispuesto en el Plan y a los artículos 124 y 129 de la Constitución Política del Estado Libre y Soberano de México, 69 de la Ley del Trabajo de los Servidores Públicos del Estado de México y Municipios, 1 fracciones III y 10 fracciones II y III, 11 fracciones I, II, III y IV de la Ley de Contratación Pública del Estado de México, DÉCIMO y DÉCIMO PRIMERO de los Lineamientos de Control Financiero emitidos por el Órgano Superior de Fiscalización del Estado de México.



MUNICIPIO DE NEXTLALPAN



Código	Categoría	Descripción	Porcentaje de cumplimiento del Proyecto	Estado Analítico del Ejercicio del Presupuesto de Egresos 2016 (miles de pesos)		Recomendaciones
				Presupuesto		
				Modificado	Ejercido	
01 05 02 06 02	Subprograma	Administración de los Recursos Materiales y Servicios				
01 05 02 06 02 01	Proyecto	Adquisiciones y Servicios	No programado		No presupuestado	La entidad fiscalizable no programó ni presupuestó este proyecto, sin embargo en el Primer Informe de Gobierno Municipal refiere que se instaló el Comité de Adquisiciones y de Servicios, por lo que se recomienda mantener congruencia con las acciones planeadas, programadas, presupuestadas y las difundidas entre la ciudadanía, así como dar cumplimiento a los artículos 124 y 129 de la Constitución Política del Estado Libre y Soberano de México, 69 de la Ley del Trabajo de los Servidores Públicos del Estado de México y Municipios, 1 fracciones III y 10 fracciones II y III, 11 fracciones I, II, III y IV de la Ley de Contratación Pública del Estado de México y DÉCIMO y DÉCIMO PRIMERO de los Lineamientos de Control Financiero emitidos por el Órgano Superior de Fiscalización del Estado de México.
01 05 02 06 03	Subprograma	Control y Protección del Patrimonio Estatal				
01 05 02 06 03 01	Proyecto	Control del Patrimonio y Normatividad	33.3	2,559.1	2,559.1	La entidad municipal alcanzó el 33.3 por ciento de las metas del proyecto establecido en su Programa Anual 2016, así mismo ejerció el 100.0 por ciento del presupuesto con relación al modificado. Por lo anterior, se recomienda implementar medidas correctivas o replantear las metas del proyecto a partir de un eficaz y eficiente proceso de planeación, programación y presupuestación, a fin de adoptar el Presupuesto basado en Resultados, así como mantener congruencia entre las metas del proyecto y el presupuesto.
01 05 02 06 04	Subprograma	Modernización y Mejoramiento Integral de la Administración Pública				
01 05 02 06 04 01	Proyecto	Simplificación y Modernización de la Administración Pública	No programado		No presupuestado	El ente municipal no programó ni presupuestó este proyecto, no obstante el Plan de Desarrollo Municipal refiere la creación de un gobierno electrónico que agilice los trámites de la ciudadanía. Por lo anterior, se recomienda mantener congruencia con las acciones planeadas, programadas, presupuestadas, orientadas a cumplir lo dispuesto en el Plan y a los artículos 124 y 129 de la Constitución Política del Estado Libre y Soberano de México, artículo 69 de la Ley del Trabajo de los Servidores Públicos del Estado de México y Municipios, artículos 1 fracción III, 10 fracciones II y III, 11 fracciones I, II, III y IV de la Ley de Contratación Pública del Estado de México y DÉCIMO y DÉCIMO PRIMERO de los Lineamientos de Control Financiero emitidos por el Órgano Superior de Fiscalización del Estado de México.



MUNICIPIO DE NEXTLALPAN



Código	Categoría	Descripción	Porcentaje de cumplimiento del Proyecto	Estado Analítico del Ejercicio del Presupuesto de Egresos 2016		Recomendaciones
				Modificado	Ejercido	
01 05 02 06 04 02	Proyecto	Desarrollo Institucional	No programado	No presupuestado		El ente municipal no programó ni presupuestó este proyecto, no obstante el Plan de Desarrollo Municipal refiere la integración y la actualización de los manuales de organización y procedimientos. Por lo anterior, se recomienda mantener congruencia con las acciones planeadas, programadas, presupuestadas, orientadas a cumplir lo dispuesto en el Plan y a los artículos 124 y 129 de la Constitución Política del Estado Libre y Soberano de México, artículo 69 de la Ley del Trabajo de los Servidores Públicos del Estado de México y Municipios, artículos 1 fracción III, 10 fracciones II y III, 11 fracciones I, II, III y IV de la Ley de Contratación Pública del Estado de México y DÉCIMO y DÉCIMO PRIMERO de los Lineamientos de Control Financiero emitidos por el Órgano Superior de Fiscalización del Estado de México.
01 08 01 01	Programa	Protección Jurídica de las Personas y sus Bienes (Cuatro proyectos)				
01 08 01 01 01	Subprograma	Orientación y Apoyo Jurídico a las Personas				
01 08 01 01 01 01	Proyecto	Asesoría Jurídica para los Mexiquenses	80.2	891.5	891.5	La entidad municipal alcanzó el 80.2 por ciento de las metas del proyecto establecido en su Programa Anual 2016, así mismo ejerció el 100.0 por ciento del presupuesto con relación al modificado. En ese sentido, se recomienda implementar medidas que contribuyan a la planeación, programación, presupuestación y ejecución eficaz y eficiente de las metas, así como mantener congruencia entre las metas del proyecto y el presupuesto.
01 08 01 01 02	Subprograma	Regulación y Control de la Función Registral				
01 08 01 01 02 01	Proyecto	Regularización de los Bienes Inmuebles	77.1	867.7	867.7	La entidad fiscalizable alcanzó el 77.1 por ciento de las metas del proyecto establecido en su Programa Anual 2016, así mismo ejerció el 100.0 por ciento del presupuesto con relación al modificado. En ese sentido, se recomienda implementar medidas que contribuyan a la planeación, programación, presupuestación y ejecución eficaz y eficiente de las metas, así como mantener congruencia entre las metas del proyecto y el presupuesto.



MUNICIPIO DE NEXTLALPAN



Código	Categoría	Descripción	Porcentaje de cumplimiento del Proyecto	Estado Analítico del Ejercicio del Presupuesto de Egresos 2016 (miles de pesos)		Recomendaciones
				Presupuesto		
				Modificado	Ejercido	
01 08 01 01 03	Subprograma	Regularización y Control de los Actos del Registro Civil				
01 08 01 01 03 01	Proyectos	Actualización del Registro Civil	No programado	No presupuestado		La entidad municipal no programó ni presupuestó este proyecto, por lo que se recomienda atender lo estipulado en los artículos 167, 169 fracción IV, 170 y 171 del Código Financiero del Estado de México y Municipios y artículo 16 del Reglamento Interior del Registro Civil, a fin de implementar acciones orientadas a modernizar la función registral civil, considerando la implementación de nuevas herramientas tecnológicas que conlleven a garantizar la viabilidad y seguridad de la base de datos de los registros de los actos y hechos del estado civil de las personas.
01 08 01 01 03 02		Operación Registral Civil	85.0	359.3	359.3	La entidad fiscalizable alcanzó el 85.0 por ciento de las metas del proyecto establecido en su Programa Anual 2016, así mismo ejerció el 100.0 por ciento del presupuesto con relación al modificado. En ese sentido, se recomienda implementar medidas que contribuyan a la planeación, programación, presupuestación y ejecución eficaz y eficiente de las metas, así como mantener congruencia entre las metas del proyecto y el presupuesto.
01 08 01 02	Programa	Modernización del Catastro Mexiquense (Un proyecto)				
01 08 01 02 02	Subprograma	Sistemas Municipales de Información Catastral				
01 08 01 02 02 01	Proyecto	Información Catastral Municipal	75.0	722.2	722.2	El Ayuntamiento alcanzó el 75.0 por ciento de las metas del proyecto establecido en su Programa Anual 2016, así mismo ejerció el 100.0 por ciento del presupuesto con relación al modificado. En ese sentido, se recomienda implementar medidas que contribuyan a la planeación, programación, presupuestación y ejecución eficaz y eficiente de las metas, así como mantener congruencia entre las metas del proyecto y el presupuesto.
01 08 03 01	Programa	Comunicación Pública y Fortalecimiento Informativo (Un proyecto)				
01 08 03 01 01	Subprograma	Comunicación Social				
01 08 03 01 01 03	Proyecto	Difusión y Comunicación Institucional	95.1	1,231.7	1,231.7	La entidad municipal alcanzó el 95.1 por ciento de las metas del proyecto establecido en su Programa Anual 2016, así mismo ejerció el 100.0 por ciento del presupuesto con relación al modificado. En ese sentido, se recomienda continuar con las estrategias establecidas que contribuyan a la planeación, programación, presupuestación y ejecución eficaz y eficiente de las metas.



MUNICIPIO DE NEXTLALPAN



Código	Categoría	Descripción	Porcentaje de cumplimiento del Proyecto	Estado Analítico del Ejercicio del Presupuesto de Egresos 2016 (miles de pesos)		Recomendaciones
				Presupuesto		
				Modificado	Ejercido	
02 02 06 01	Programa	Modernización de los Servicios Comunes (Seis proyectos)				
02 02 06 01 01	Subprograma	Comercio Tradicional				
02 02 06 01 01 01	Proyecto	Modernización del Comercio Tradicional	No programado	No presupuestado		El Ayuntamiento no programó ni presupuestó este proyecto, no obstante en el Plan de Desarrollo Municipal refiere verificar y fortalecer el equipamiento donde se presten servicios, abasto, comercio y, en su caso, promover su adecuación y mantenimiento, por lo anterior se recomienda mantener congruencia con las acciones planeadas, programadas y presupuestadas, orientadas a cumplir lo dispuesto en el Plan y a lo estipulado en los artículos 31 fracción XXIII, 69 fracción I incisos e) y j), 96 Quáter fracción XVI y 125 fracciones IV, V, VI y VII de la Ley Orgánica Municipal del Estado de México.
02 02 06 01 02	Subprograma	Abasto				
02 02 06 01 02 01	Proyecto	Abasto Social de Productos Básicos	No programado	No presupuestado		El ente fiscalizable no programó ni presupuestó este proyecto, por lo que se recomienda dar cumplimiento a lo estipulado en los artículos 31 fracción XXIII, 69 fracción I incisos e) y j), 96 Quáter fracción XVI y 125 fracciones IV, V, VI y VII de la Ley Orgánica Municipal del Estado de México, a fin de implementar acciones de aseguramiento del suministro de productos básicos a precios accesibles, en apoyo a la economía de las familias de escasos recursos.
02 02 06 01 03	Subprograma	Coordinación para Servicios Públicos Municipales				
02 02 06 01 03 01	Proyecto	Coordinación para la Conservación de Parques y Jardines	No programado	No presupuestado		La entidad municipal no programó ni presupuestó este proyecto, no obstante en el Plan de Desarrollo Municipal refiere ampliar la cobertura de los parques y jardines, mediante el embellecimiento, mejoramiento y mantenimiento correctivo y preventivo a la infraestructura de los mismos, por lo anterior se recomienda mantener congruencia con las acciones planeadas, programadas y presupuestadas, orientadas a cumplir lo dispuesto en el Plan y a lo estipulado en los artículos 31 fracción XXIII, 69 fracción I incisos e) y j), 96 Quáter fracción XVI y 125 fracciones IV, V, VI y VII de la Ley Orgánica Municipal del Estado de México.



MUNICIPIO DE NEXTLALPAN



Código	Categoría	Descripción	Porcentaje de cumplimiento del Proyecto	Estado Analítico del Ejercicio del Presupuesto de Egresos 2016 (miles de pesos)		Recomendaciones
				Presupuesto		
				Modificado	Ejercido	
02 02 06 01 03 02		Coordinación para Servicios de Administración y Mantenimiento de Panteones	No programado	No presupuestado		El Ayuntamiento no programó ni presupuestó este proyecto, no obstante en el Plan de Desarrollo Municipal refiere rehabilitar los panteones municipales; así como adquirir predios para su ampliación, por lo anterior se recomienda mantener congruencia con las acciones planeadas, programadas y presupuestadas, orientadas a cumplir lo dispuesto en el Plan y a lo estipulado en los artículos artículos 31 fracción XXIII, 69 fracción I incisos e) y j), 96 Quáter fracción XVI y 125 fracciones IV, V, VI y VII de la Ley Orgánica Municipal del Estado de México.
02 02 06 01 03 03	Proyectos	Coordinación para Servicios de Administración y Mantenimiento de Rastros	No programado	No presupuestado		La entidad fiscalizable no programó ni presupuestó este proyecto; por lo que se recomienda dar cumplimiento a lo estipulado en los artículos 31 fracción XXIII, 69 fracción I incisos e) y j), 96 Quáter fracción XVI y 125 fracciones IV, V, VI y VII de la Ley Orgánica Municipal del Estado de México, incluyendo actividades propias de los municipios y aquellas que son coordinadas con el Gobierno Estatal, para los procesos de administración y mantenimiento preventivo y de rehabilitación de las instalaciones utilizadas para el sacrificio de ganado en los rastros.
02 02 06 01 03 04		Coordinación para Servicios de Administración y Mantenimiento de Mercados y Centrales de Abasto	No programado	No presupuestado		La entidad municipal no programó ni presupuestó este proyecto, no obstante en el Plan de Desarrollo Municipal refiere la seguridad y competitividad de los mercados públicos municipales por medio de la optimización de los canales de acopio y distribución, garantizando el ejercicio del comercio ordenado y regulado, por lo que se recomienda mantener congruencia con las acciones planeadas, programadas, presupuestadas, orientadas a cumplir lo dispuesto en el Plan y a los artículos 31 fracción XXIII, 69 fracción I incisos e) y j), 96 Quáter fracción XVI y 125 fracciones IV, V, VI y VII de la Ley Orgánica Municipal del Estado de México.

**MUNICIPIO DE NEXTLALPAN**

Código	Categoría	Descripción	Porcentaje de cumplimiento del Proyecto	Estado Analítico del Ejercicio del Presupuesto de Egresos 2016 (miles de pesos)		Recomendaciones
				Presupuesto		
				Modificado	Ejercido	
02 04 02 01	Programa	Cultura y Arte (Dos proyectos)				
02 04 02 01 01	Subprograma	Fomento y Difusión de la Cultura				
02 04 02 01 01 01	Proyectos	Servicios Culturales	No programado	No presupuestado		El Ayuntamiento no programó ni presupuestó este proyecto, no obstante en el Plan de Desarrollo Municipal refiere Incrementar el acceso a la participación en eventos culturales, promoviendo la participación activa de la población. Por lo anterior se recomienda mantener congruencia con las acciones planeadas, programadas, presupuestadas, orientadas a cumplir lo dispuesto en el Plan y a los artículos 69, 147 Q y 147 S de la Ley Orgánica Municipal del Estado de México.
02 04 02 01 01 02		Difusión de la Cultura	No programado	No presupuestado		La entidad fiscalizable no programó ni presupuestó este proyecto, no obstante en el Plan de Desarrollo Municipal refiere impulsar las expresiones culturales, artísticas, programas y proyectos sociales diversos mediante una difusión continua, por lo anterior se recomienda mantener congruencia con las acciones planeadas, programadas y presupuestadas, orientadas a cumplir lo dispuesto en el Plan y a lo estipulado en los artículos 69, 147Q y 147 S de la Ley Orgánica Municipal del Estado de México.
02 05 01 01	Programa	Educación Básica (Un proyecto)				
02 05 01 01 01	Subprograma	Educación Básica con Calidad				
02 05 01 01 01 06	Proyecto	Apoyo Municipal a la Educación Básica	88.4	2,302.6	2,302.6	La entidad municipal alcanzó el 88.4 por ciento de las metas del proyecto establecido en su Programa Anual 2016, así mismo ejerció el 100.0 por ciento del presupuesto con relación al modificado. En ese sentido, se recomienda implementar medidas que contribuyan a la planeación, programación, presupuestación y ejecución eficaz y eficiente de las metas, así como mantener congruencia entre las metas del proyecto y el presupuesto.

FUENTE: Elaboración del OSFEM, con información de la Cuenta Pública Municipal del ejercicio fiscal 2016 proporcionada por el Ayuntamiento.



En los cuadros anteriores, se identifican las metas realizadas por la entidad, denotando rebase e incumplimiento en algunos de los proyectos ejecutados en el ejercicio 2016, por lo que se emite la siguiente:

Recomendación

Verificar su proceso de planeación, programación y presupuestación, a fin de implementar acciones dirigidas a atender las políticas públicas plasmadas en el Plan de Desarrollo Municipal con base en el presupuesto asignado a cada programa considerado.

Estas evaluaciones le fueron dadas a conocer al Ayuntamiento, mediante los pliegos de recomendaciones números OSFEM/AEEP/SEPM/2429/2016, OSFEM/AEEP/SEPM/3409/2016, OSFEM/AEEP/SEPM/3790/2016 y OSFEM/AEEP/SEPM/1916/2017 y a la Contraloría Interna Municipal mediante los oficios de promoción números OSFEM/AEEP/SEPM/2430/2016, OSFEM/AEEP/SEPM/3410/2016, OSFEM/AEEP/SEPM/3791/2016 y OSFEM/AEEP/SEPM/1917/2017 de fechas 07 de septiembre, 16 de noviembre, 30 de noviembre de 2016 y 17 de abril de 2017, respectivamente.



MATRIZ DE INDICADORES PARA RESULTADOS (MIR)



Matriz de Indicadores para Resultados (MIR)

Para el ejercicio fiscal 2016, el Órgano Superior de Fiscalización del Estado de México (OSFEM) llevó a cabo la evaluación del resultado del nivel “Propósito” de las Matrices de Indicadores Tipo de los programas presupuestarios con los que operaron las entidades fiscalizables, conforme a lo establecido en el Manual para la Planeación, Programación y Presupuesto Municipal para el Ejercicio Fiscal 2016, así como en los “Lineamientos para la integración de la Cuenta Pública Municipal 2016”.

Los indicadores reportados por el Ayuntamiento de Nextlalpan, corresponden a 20 programas presupuestarios ejecutados de los 72 establecidos en la Estructura Programática Municipal 2016, mismos que se presentan a continuación:

Resultado Final de los Indicadores a Nivel Propósito 2016								
Núm.	Código	Programa Presupuestario	Indicador a Nivel Propósito	Rango de cumplimiento (porcentaje)				Recomendación
				0.0 - 49.9	50.0 - 75.9	76.0 - 100.0	100.1 - más	
1	01 02 04 01	Derechos Humanos	Variación porcentual de personas protegidas por violación a los derechos humanos					<p>Desarrollar la matriz tipo correspondiente con la finalidad de dar cumplimiento a la Metodología del Marco Lógico (MML), con base en las Matrices de Indicadores para Resultados (MIR) Tipo, publicadas en el Manual para la Planeación, Programación y Presupuesto Municipal correspondiente, emitido por la Secretaría de Finanzas, a fin de adoptar el Presupuesto basado en Resultados (PbR).</p>
2	01 03 01 01	Conducción de las Políticas Generales de Gobierno	Variación porcentual de la participación de la población agrupada en la construcción de las políticas públicas municipales					
3	01 03 03 01	Conservación del Patrimonio Público	Variación porcentual de mantenimiento en el patrimonio público					
4	01 03 04 01	Desarrollo de la Función Pública y Ética en el Servicio Público	Variación porcentual de quejas y/o denuncias hacia servidores públicos					
5	01 03 08 01	Política Territorial	Variación porcentual en la política territorial municipal					
6	01 03 09 03	Mediación y Conciliación Municipal	Variación porcentual en las funciones de mediación y conciliación municipal					
7	01 05 02 02	Fortalecimiento de los Ingresos	Variación porcentual en el fortalecimiento de los ingresos propios municipales					
8	01 05 02 05	Planeación y Presupuesto basado en Resultados	Variación porcentual de indicadores estratégicos y de gestión					
9	01 05 02 06	Consolidación de la Administración Pública de Resultados	Porcentaje en el ejercicio del gasto corriente					
10	01 07 01 01	Seguridad Pública	Variación porcentual en la disminución de la inseguridad pública					



Resultado Final de los Indicadores a Nivel Propósito 2016								
Núm.	Código	Programa Presupuestario	Indicador a Nivel Propósito	Rango de cumplimiento (porcentaje)				Recomendación
				0.0 - 49.9	50.0 - 75.9	76.0 - 100.0	100.1 - más	
11	01 07 02 01	Protección Civil	Variación porcentual en la promoción de la organización de la ciudadanía en materia de protección civil					Desarrollar la matriz tipo correspondiente con la finalidad de dar cumplimiento a la Metodología del Marco Lógico (MML), con base en las Matrices de Indicadores para Resultados (MIR) Tipo, publicadas en el Manual para la Planeación, Programación y Presupuesto Municipal correspondiente, emitido por la Secretaría de Finanzas, a fin de adoptar el Presupuesto basado en Resultados (PbR).
12	01 08 01 01	Protección Jurídica de las Personas y sus Bienes	Tasa de variación porcentual en los derechos y obligaciones jurídicos difundidos a la población					
13	01 08 01 02	Modernización del Catastro Mexiquense	Variación porcentual en los predios regularizados					
14	01 08 03 01	Comunicación Pública y Fortalecimiento Informativo	Variación porcentual en la comunicación pública y fortalecimiento informativo a los habitantes del municipio					
15	02 01 01 01	Gestión Integral de Desechos	Variación porcentual de los niveles de contaminación del aire					
16	02 02 01 01	Desarrollo Urbano	Variación porcentual de mantenimientos o ampliación a la infraestructura urbana					
17	02 02 02 01	Desarrollo Comunitario	Variación porcentual de proyectos comunitarios para el beneficio de la localidad					
18	02 05 01 01	Educación Básica	Variación porcentual de certificaciones de escuelas dignas a planteles educativos					
19	03 02 01 02	Fomento a Productores Rurales	Variación porcentual de productores rurales beneficiados					
20	03 04 02 01	Modernización Industrial	Variación porcentual en la operación de programas de apoyos empresariales					
Total de Indicadores a Nivel Propósito				0				

FUENTE: Elaboración del OSFEM, con información de la Cuenta Pública Municipal del ejercicio fiscal 2016 proporcionada por el Ayuntamiento.

A partir de los procesos de planeación, programación, presupuestación, ejecución, evaluación y control realizados por los municipios al seno del Sistema de Coordinación Hacendaria y en las comisiones temáticas llevadas a cabo en el Instituto Hacendario del Estado de México, el Órgano Superior de Fiscalización del Estado de México emite la siguiente:

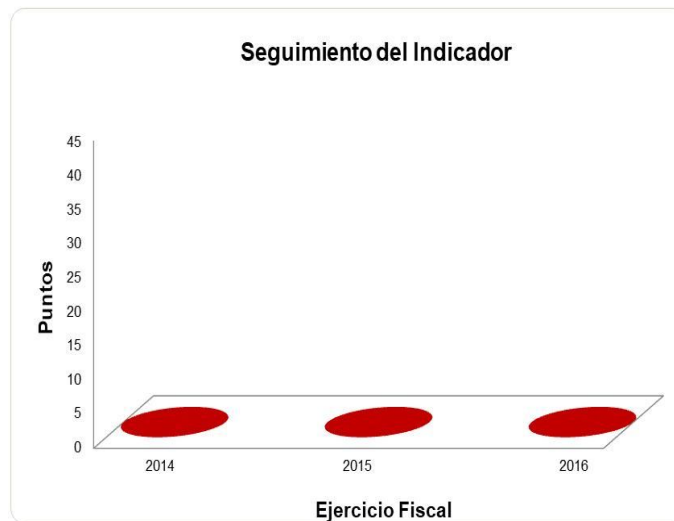
Recomendación
Dar seguimiento a los indicadores que evalúan el cumplimiento de sus objetivos, considerando la Metodología del Marco Lógico, con base en las Matrices de Indicadores para Resultados Tipo, publicadas en el Manual para la Planeación, Programación y Presupuesto Municipal correspondiente, emitido por la Secretaría de Finanzas, a fin de adoptar el Presupuesto basado en Resultados y remitir la información requerida por el OSFEM conforme a los "Lineamientos para la Integración de la Cuenta Pública Municipal".



**INDICADORES ESPECÍFICOS PARA LA
EVALUACIÓN DE LA ADMINISTRACIÓN
MUNICIPAL 2016**

Documentos para el Desarrollo Institucional

Para lograr una eficiente administración pública municipal es indispensable que la entidad cuente con los manuales de organización y de procedimientos, así mismo con el Organigrama y el Reglamento Interior, por lo cual el OSFEM verificó la existencia y actualización de dichos documentos mediante la aplicación de este indicador, del cual se desprenden los resultados siguientes:



Periodo	2014	Evaluación	2015	Evaluación	2016	Evaluación
Diciembre	0 Puntos	Crítico	0 Puntos	Crítico	0 Puntos	Crítico

FUENTE: Elaboración del OSFEM, con información de la Cuenta Pública Municipal del ejercicio fiscal 2016 proporcionada por el Ayuntamiento.

La revisión a la información remitida por la entidad fiscalizable correspondiente al ejercicio 2016, en términos de los “Lineamientos para la Elaboración de la Cuenta Pública Municipal 2016” emitidos por el OSFEM, muestra que la evaluación alcanzada en este rubro fue de **Crítico**. Los resultados se presentan a continuación:



Documentos para el Desarrollo Institucional			
Requerimiento	Cumple		Recomendación
	Sí	No	
Organigrama		✓	Elaborar y aprobar el Organigrama y el Reglamento Interior, así como los manuales de organización y de procedimientos, con la finalidad de eficientar la gestión pública municipal.
Manual de Organización		✓	
Manual de Procedimientos		✓	
Reglamento Interior		✓	

FUENTE: Elaboración del OSFEM, con información de la Cuenta Pública Municipal del ejercicio fiscal 2016 proporcionada por el Ayuntamiento.

El resultado de la evaluación del indicador, le fue dado a conocer al Ayuntamiento, mediante los pliegos de recomendaciones números OSFEM/AEEP/SEPM/3409/2016 y OSFEM/AEEP/SEPM/1916/2017 y a la Contraloría Interna Municipal mediante los oficios de promoción números OSFEM/AEEP/SEPM/3410/2016 y OSFEM/AEEP/SEPM/1917/2017 de fechas 16 de noviembre de 2016 y 17 de abril de 2017, respectivamente.

Competencia Laboral de los Servidores Públicos

El Órgano Superior de Fiscalización del Estado de México, de acuerdo a las funciones que legalmente le fueron conferidas, determinó evaluar la competencia laboral de los servidores públicos adscritos a las diferentes áreas del Ayuntamiento, verificando el cumplimiento a los artículos 32 fracción IV, 92 fracción IV, 96 fracción I, 96 Ter y 96 Quintus de la Ley Orgánica Municipal del Estado de México y el artículo 169 fracción IV del Código Financiero del Estado de México y Municipios, con la finalidad de emitir recomendaciones que incidan en las actividades inherentes al puesto que desempeñan.

En este sentido, la evaluación de la competencia laboral se realizó con la información proporcionada por la entidad fiscalizable, referente a los servidores públicos de la administración municipal, cuyos resultados son los siguientes:



FUENTE: Elaboración del OSFEM.

Como se muestra en la gráfica anterior, los servidores públicos del ente municipal no cumplen con la totalidad de los requisitos establecidos en la Ley para ocupar los cargos que les fueron conferidos, los cuales se detallan en el siguiente cuadro:

Tesorero Municipal			
Requerimiento	Cumple		Recomendación
	Sí	No	
Título profesional en las áreas jurídicas, económicas o contable administrativas.	✓		Contratar un Tesorero Municipal que cuente con título profesional en las áreas jurídicas, económicas o contable administrativas, experiencia mínima de un año y con la Certificación de Competencia Laboral en funciones expedida por el Instituto Hacendario del Estado de México.
Experiencia mínima de un año.		✓	
Certificación de competencia laboral en funciones expedida por el Instituto Hacendario del Estado de México.	✓		



Contralor Interno Municipal			
Requerimiento	Cumple		Recomendación
	Sí	No	
1. Título profesional en las áreas jurídicas, económicas o contable administrativas.	✓		Contratar un Contralor Interno Municipal que cuente con título profesional en las áreas jurídicas, económicas o contable administrativas, experiencia mínima de un año y con la Certificación de Competencia Laboral en funciones expedida por el Instituto Hacendario del Estado de México.
2. Experiencia mínima de un año.		✓	
3. Certificación de competencia laboral en funciones expedida por el Instituto Hacendario del Estado de México.		✓	

Secretario del Ayuntamiento			
Requerimiento	Cumple		Recomendación
	Sí	No	
1. Título profesional de educación superior.	✓		Mantener la vigencia de la Certificación en Competencia Laboral para cumplir con los requisitos establecidos en el artículo 92 fracciones I y IV de la Ley Orgánica Municipal del Estado de México.
2. Experiencia mínima de un año.	✓		
3. Certificación de competencia laboral en funciones expedida por el Instituto Hacendario del Estado de México.	✓		

Director de Obras			
Requerimiento	Cumple		Recomendación
	Sí	No	
1. Título profesional en ingeniería, arquitectura o alguna área afín.		✓	Contratar un Director de Obras que cuente con título profesional en ingeniería, arquitectura o alguna área afín, experiencia mínima de un año y con la Certificación de Competencia Laboral en funciones expedida por el Instituto Hacendario del Estado de México.
2. Experiencia mínima de un año.		✓	
3. Certificación de competencia laboral en funciones expedida por el Instituto Hacendario del Estado de México.		✓	



Director de Desarrollo Económico			
Requerimiento	Cumple		Recomendación
	Sí	No	
1. Título profesional en el área económico-administrativa.		✓	Contratar un Director de Desarrollo Económico que cuente con título profesional en el área económico-administrativa, experiencia mínima de un año y con la Certificación de Competencia Laboral en funciones expedida por el Instituto Hacendario del Estado de México.
2. Experiencia mínima de un año.	✓		
3. Certificación de competencia laboral en funciones expedida por el Instituto Hacendario del Estado de México.		✓	

Director de Catastro			
Requerimiento	Cumple		Recomendación
	Sí	No	
1. Título profesional.		✓	Contratar un Director de Catastro que cuente con título profesional y/o experiencia mínima de un año, así como la Certificación de Competencia Laboral en funciones expedida por el Instituto Hacendario del Estado de México.
2. Experiencia mínima de un año.		✓	
3. Certificación de competencia laboral en funciones expedida por el Instituto Hacendario del Estado de México.		✓	

FUENTE: Elaboración del OSFEM.

El resultado de la evaluación del indicadores, le fue dado a conocer al Ayuntamiento, mediante los pliegos de recomendaciones números OSFEM/AEEP/SEPM/3409/2016 y OSFEM/AEEP/SEPM/1916/2017 y a la Contraloría Interna Municipal mediante los oficios de promoción números OSFEM/AEEP/SEPM/3410/2016 y OSFEM/AEEP/SEPM/1917/2017 de fechas 16 de noviembre de 2016 y 17 de abril de 2017, respectivamente.



Evaluación de Mejora Regulatoria Municipal

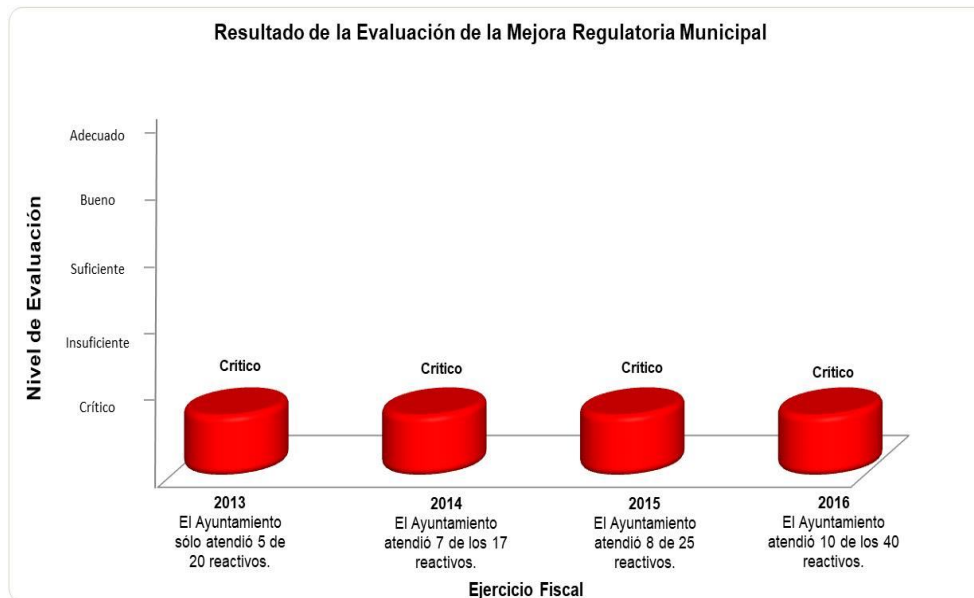
En atención a las funciones que legalmente le fueron conferidas al Órgano Superior de Fiscalización del Estado de México, se evaluó por cuarto año consecutivo la Mejora Regulatoria Municipal, en la cual se verificó el apego que el Ayuntamiento brindó al marco jurídico establecido en el artículo 139 Bis de la Constitución Política del Estado Libre y Soberano de México, a la Ley para la Mejora Regulatoria del Estado de México y Municipios y su respectivo Reglamento, así como la Ley Orgánica Municipal del Estado de México, la Ley de Competitividad y Ordenamiento Comercial del Estado de México y Municipios y la Ley de Gobierno Digital del Estado de México y Municipios. El resultado de dicha evaluación permite al ente fiscalizable contar con los elementos para instaurar políticas públicas que fomenten el empleo, el desarrollo socioeconómico municipal, la competitividad, la transparencia, la agilización de los procesos administrativos que coadyuven a eficientar la administración pública en su jurisdicción.

Para llevar a cabo esa cuarta revisión, el OSFEM remitió al Ayuntamiento mediante el oficio número OSFEM/AEEP/SEPM/1487/16 de fecha 26 de abril de 2016, el Cuestionario para el Diagnóstico de la Mejora Regulatoria Municipal, requiriendo la evidencia que acredite el cumplimiento para cada uno de los 40 reactivos, mismos que fueron formulados con base en la Normatividad aplicable a este rubro.

Con la documental remitida por la entidad, la Auditoría Especial de Evaluación de Programas procedió a su análisis, emitiendo el Pliego de Recomendaciones número OSFEM/AEEP/SEPM/2429/2016 y el Oficio de Promoción número OSFEM/AEEP/SEPM/2430/2016 ambos de fecha 07 de septiembre de 2016, en los cuales se le informó a la entidad que obtuvo un nivel de calificación de **Crítico**.

Comportamiento de los Resultados de Mejora Regulatoria Municipal 2013, 2014, 2015 y 2016

Durante el periodo 2013-2016, en el cual el OSFEM ha hecho la evaluación en materia de Mejora Regulatoria, el Ayuntamiento de Nextlalpan ha presentado un nivel de desempeño negativo con relación a los ejercicios fiscales 2013, 2014, 2015 y 2016; toda vez que presenta inobservancia a la legislación aplicable a nivel municipal en esta materia. Como se puede observar en la siguiente gráfica:



FUENTE: Elaboración del OSFEM.

En ese sentido, para un adecuado desempeño en materia de Mejora Regulatoria, así como dar cumplimiento a las disposiciones normativas aplicables a nivel municipal, es necesario que la entidad atienda las siguientes:

Recomendaciones

1. Solicitar la opinión del Programa Anual a la Comisión Estatal de Mejora Regulatoria.
2. Implementar acciones por el Director de Desarrollo Económico encaminadas a generar inversiones productivas y empleos remunerados.
3. Instaurar convenios con dependencias Estatales y/o Federativas en materia de Mejora Regulatoria actualizados.
4. Constituir y mantener actualizado el Catálogo de Trámites y Servicios que brinda el municipio con firmas y/o sellos del Secretario Técnico de la Comisión Municipal de Mejora Regulatoria.



Recomendaciones

5. Contar con un procedimiento para realizar los Programas de Mejora Regulatoria al interior del municipio.
6. Realizar los Acuerdos, Decretos, Normas Técnicas y las propuestas de creación de los Reglamentos con firmas y/o sellos, a fin de remitirlos a la Comisión Estatal de Mejora Regulatoria.
7. Elaborar el Informe Anual de Avance Programático de Mejora Regulatoria 2015.
8. Remitir el Informe Anual de Avance Programático 2015 a la Comisión Municipal de Mejora Regulatoria para su análisis y evaluación.
9. Dar a conocer el Informe Anual de Avance Programático a la Comisión Estatal de Mejora Regulatoria.
10. Mantener actualizado el Manual de la Normateca Interna de la entidad municipal. Cabe mencionar que la Normateca deberá estar disponible para su consulta en su portal de internet.
11. Difundir en el portal de internet y/o por otro medio de acceso público las acciones implementadas en materia de Mejora Regulatoria en su entidad municipal.
12. Instaurar el Sistema de Apertura Rápida de Empresas en su entidad.
13. Incluir en el portal web de su municipio la liga electrónica de acceso al Sistema de Apertura Rápida de Empresas.
14. Sesionar cada tres meses los Comités Internos de Mejora Regulatoria.
15. Implementar el Programa para el otorgamiento de Licencias y/o Permisos Provisionales para negocios de bajo riesgo en su entidad.
16. Aprobar el Programa para el otorgamiento de Licencias y/o Permisos Provisionales para negocios de bajo riesgo para el ejercicio 2016, mediante sesión de Cabildo.
17. Informar el avance programático de Mejora Regulatoria y la evaluación de resultados al Cabildo Municipal.
18. Instalar la Ventanilla Única en su municipio.
19. Dar respuesta en un término no mayor de 5 días hábiles, a partir de la fecha de acuse de recibo, al trámite presentado.
20. Implementar la apertura rápida de unidades económicas dentro de su territorio municipal, a través de mecanismos y programas especiales.
21. Crear en su portal de internet un apartado en el cual se encuentre el Registro Municipal para unidades económicas.
22. Informar a las autoridades estatales correspondientes, dentro de los primeros 5 días hábiles de cada mes, el Registro Municipal de unidades económicas.
23. Realizar visitas de verificación a las unidades económicas que operan en su demarcación.
24. Operar el Sistema de unidades económicas en su municipio.
25. Coordinar la operación de la Ventanilla Única de su municipio con el Sistema para la alimentación de los datos de la unidad económica.
26. Orientar y coordinar mediante la Ventanilla Única, la gestión de trámites con las áreas involucradas al interior del municipio, así como a los particulares para la obtención de licencias de funcionamiento en su territorio municipal.
27. Designar a la Unidad Administrativa que se encargará del control y seguimiento del Gobierno Digital en su entidad.
28. Implementar la Ley del Gobierno Digital para la prestación de los trámites y servicios que ofrece a los ciudadanos de su entidad municipal.
29. Informar trimestralmente el Reporte de Avance de los Programas de Trabajo de Tecnologías de Información al Secretario Técnico de su municipio.
30. Obtener el certificado digital de la firma electrónica avanzada para la elaboración de trámites y servicios de la Dirección General del Sistema Estatal de Informática (DGSEI).



Cabe señalar que las recomendaciones efectuadas por el Órgano Técnico de la Legislatura coadyuvan a que el Ayuntamiento cuente con los elementos indispensables para realizar los ajustes a sus procesos administrativos y sus políticas públicas, a fin de dar cumplimiento con la normatividad en la materia y a su vez dar respuesta a las necesidades de la población generando valor público.

Evaluación de Protección Civil Municipal

En apego a las responsabilidades jurídicas conferidas al Órgano Superior de Fiscalización del Estado de México, se determinó dar seguimiento a la evaluación de los Consejos Municipales de Protección Civil para el ejercicio 2016, derivado de las necesidades de prevención, auxilio y recuperación por los acontecimientos naturales o antrópicos que han afectado a la población e infraestructura, con la finalidad de hacer recomendaciones a los Ayuntamientos en respuesta a las demandas de la sociedad ante la existencia de población y áreas vulnerables dentro de su territorio, así como para la prevención, bajo la Gestión Integral de Riesgos, de los efectos de los fenómenos perturbadores que se presentan.

Dicho seguimiento se llevó a cabo mediante un cuestionario denominado Diagnóstico de los Consejos Municipales de Protección Civil que constó de 32 reactivos divididos en dos rubros, los cuales fueron “Estructura y Funcionamiento Municipal” y “Programas y Planes Operativos”; lo anterior, en apego a las disposiciones jurídicas que regulan lo referente a protección civil como la Ley General de Protección Civil en conjunto con su Reglamento, el Libro Sexto del Código Administrativo del Estado de México y su Reglamento, así como la Ley Orgánica Municipal y de igual manera las normas técnicas en materia de seguridad.

Con la revisión de la información emitida por el Ayuntamiento, el Órgano Técnico de la Legislatura emitió el Pliego de Recomendaciones OSFEM/AEEP/SEPM/2429/2016 y el Oficio de Promoción OSFEM/AEEP/SEPM/2430/2016, ambos de fecha 07 de septiembre de 2016, en los cuales se le informó al ente fiscalizable que el resultado de su evaluación fue de **Insuficiente**, como se observa en la siguiente gráfica:



FUENTE: Elaboración del OSFEM.

Comportamiento de los Resultados de Protección Civil Municipal.

El Ayuntamiento de Nextlalpan, ha mantenido la evaluación negativa durante los ejercicios fiscales evaluados, por lo que deberá atender las recomendaciones realizadas por el Órgano Técnico de la Legislatura, en el sentido de implementar acciones tendentes a dar cumplimiento a las disposiciones jurídicas que regulan la Protección Civil a nivel municipal. Dicha situación se puede observar en la siguiente gráfica:



FUENTE: Elaboración del OSFEM.

En ese sentido, para un adecuado desempeño en materia de Protección Civil, así como dar cumplimiento a las disposiciones normativas aplicables a nivel municipal, es necesario que la entidad atienda las siguientes:

Recomendaciones

En Materia de Estructura y Funcionamiento Municipal de Protección Civil

1. Realizar sesiones ordinarias del Consejo Municipal de Protección Civil.
2. Implementar el servicio profesional de carrera para el personal de Bomberos y Protección Civil de la entidad.
3. Que el personal realice la formación técnica en atención prehospitalaria en instituciones reconocidas por la SEP.
4. Dotar de los insumos necesarios a las ambulancias, como se marca en la normatividad para otorgar un servicio óptimo a la población que lo requiera.



Recomendaciones

En Materia de Programas y Planes Operativos

5. Formular los planes operativos para los diferentes fenómenos perturbadores que puedan afectar al municipio, especificando las acciones a realizar por la Coordinación Municipal de Protección Civil.
6. Vincular los Programas de Protección Civil Municipales con los desarrollados por el Sistema Estatal.
7. Realizar los Programas de Protección Civil Municipales contemplando las acciones preventivas, de auxilio y de recuperación, así como las encaminadas a prevenir el impacto de los fenómenos perturbadores.
8. Formular los Planes Operativos aplicables para los riesgos dentro del territorio municipal.
9. Elaborar en cada inmueble ocupado por el Ayuntamiento, su Programa de Protección Civil.
10. Remitir a la Dirección General de Protección Civil, los Programas de Protección Civil para su registro.
11. Capacitar a la población sobre medidas de autoprotección y de auxilio.
12. Practicar simulacros de gabinete en los inmuebles pertenecientes o arrendados por el Ayuntamiento, con el fin de coordinar acciones entre las brigadas de la Unidad Interna de Protección Civil.
13. Realizar simulacros de campo y/o gabinete en coordinación con las autoridades de Protección Civil Municipal y/o Estatal.
14. Efectuar acciones tendentes a promover, desarrollar, vigilar y evaluar los programas en materia de Protección Civil.



RESULTADO DE LA FISCALIZACIÓN



CUMPLIMIENTO DE LA LEY GENERAL DE CONTABILIDAD GUBERNAMENTAL Y LOS DOCUMENTOS EMITIDOS POR EL CONSEJO NACIONAL DE ARMONIZACIÓN CONTABLE

Municipio de Nextlalpan		
Guía para el cumplimiento de la Ley General de Contabilidad Gubernamental	Cumplió	Comentarios
1. Cuenta con Manuales de Contabilidad.	Sí	
2. Registra en cuentas específicas del activo los bienes muebles e inmuebles; así como el registro contable de las inversiones en bienes de dominio público y el registro auxiliar de monumentos arqueológicos, artísticos e históricos.	Sí	La cuenta de construcciones en proceso presenta diferencia con el informe anual de construcciones en proceso.
3. Publica el inventario actualizado en internet.	No	
4. Realiza la baja de bienes muebles e inmuebles.	Sí	
5. Realiza los registros contables con base acumulativa.	Sí	
6. Los registros auxiliares muestran los avances presupuestarios y contables.	Sí	
7. La lista de cuentas este alineada al plan de cuentas emitido por el CONAC.	Sí	
8. Realiza la contabilización de las operaciones conforme a las etapas presupuestales y contables respaldadas con la documentación original que compruebe y justifique los registros que se efectúen.	Sí	
9. Presenta el Estado de Situación Financiera, Estado de Actividades, Estado de Variación en la Hacienda Pública, Estado de Cambios en la Situación Financiera, Estado de Flujos de Efectivo, Notas a los estados financieros, Estado Analítico del Activo.	Sí	
10. Estado Analítico de Ingresos y Estado Analítico del Ejercicio del Presupuesto de Egresos (identificar los montos y adecuaciones en las clasificaciones Administrativa, Económica, por Objeto del Gasto, Funcional y Programática).	Sí	Presenta diferencia en los estados presupuestarios.



Municipio de Nextlalpan		
Guía para el cumplimiento de la Ley General de Contabilidad Gubernamental	Cumplió	Comentarios
11. Dispone de catálogos de bienes y las respectivas matrices de conversión con las características señaladas en los artículos 40 y 41, asimismo, de la norma y metodología que establezca los momentos contables de ingresos y gastos previstos en la ley.	Sí	
12. Realiza los registros contables con base acumulativa y en apego a los postulados básicos de contabilidad gubernamental armonizados en sus respectivos libros de diario, mayor e inventarios y balances.	Sí	Diferencias en saldos registrados por la entidad municipal y entidades externas.
13. La información financiera, presupuestaria, programática y contable, es la base para la elaboración de la Cuenta Pública.	Sí	Presenta diferencias en los estados presupuestarios integrados.
14. Mantener registros específicos de cada fondo, programa o convenio debidamente actualizados, identificados y controlados, así como la documentación original que justifique y compruebe el gasto incurrido.	Sí	El registro de los recursos FEFOM difiere con lo publicado en la Gaceta del Gobierno del Estado de México. El registro de los recursos FORTASEG difiere con lo publicado en el Diario Oficial de la Federación. El saldo en bancos de los recursos FISMDF y FORTAMUNDF, no corresponde con lo registrado en el ingreso recaudado menos el egreso pagado.
15. Cancelar la documentación comprobatoria del egreso con la leyenda "Operado" o como se establezca en las disposiciones locales, identificándose con el nombre del fondo de aportaciones, programa o convenio respectivo.	Sí	
16. Realizar en términos de la normativa que emita el consejo, el registro contable, presupuestario y patrimonial de las operaciones realizadas con los recursos federales conforme a los momentos contables y clasificaciones de programas y fuentes de financiamiento.	Sí	
17. Coadyuvar con la fiscalización de las cuentas públicas, conforme a lo establecido en el artículo 49, fracciones III y IV, de la Ley de Coordinación Fiscal y demás disposiciones aplicables. Para ello, las instancias fiscalizadoras competentes verificarán que los recursos federales que reciban las entidades federativas, los municipios y las demarcaciones territoriales del Distrito Federal, se ejerzan conforme a los calendarios previstos y de acuerdo con las disposiciones aplicables del ámbito federal y local.	Sí	
18. Recursos federales aplicados conforme a reglas de operación y en el caso de recursos locales, a las demás disposiciones aplicables.	Sí	Se realizó retención de los recursos FEFOM por incumplimiento en las metas del Programa Especial.
19. Remitir a la SHCP a través del sistema de información a que se refiere el artículo 85 de la LFPRH la información sobre ejercicio y destino de gastos federales.	Sí	La información publicada en el portal aplicativo de la SHCP de FISMDF y FORTAMUNDF no coinciden con lo publicado en la Gaceta del Gobierno del Estado de México.



CUMPLIMIENTO DEL TÍTULO QUINTO DE LA LEY GENERAL DE CONTABILIDAD GUBERNAMENTAL Y LOS DOCUMENTOS EMITIDOS POR EL CONAC

Municipio de Nextlalpan		
Cumplimiento del Título Quinto de la Ley General de Contabilidad Gubernamental (Ejercicio 2016)		
Nombre del Formato	Cumplió	Comentarios
1. Estado de Situación Financiera.	Sí	
2. Estado de Variación de la Hacienda Pública.	Sí	
3. Estado de Cambios en la Situación Financiera.	Sí	
4. Notas a los Estados Financieros.	No	
5. Estado Analítico del Activo.	Sí	
6. Norma para establecer la estructura del Calendario de Ingresos base mensual.	Sí	
7. Norma para establecer la estructura del Calendario del Presupuesto de Egresos base mensual.	Sí	
8. Norma para la difusión a la ciudadanía de la ley de Ingresos y del Presupuesto de Egresos.	Sí	
9. Norma para armonizar la presentación de la información adicional a la iniciativa de la Ley de Ingresos.	Sí	
10. Norma para armonizar la presentación de la información adicional del Proyecto del Presupuesto de Egresos.	Sí	
11. Norma para establecer la estructura de información de montos pagados por ayudas y subsidios.	Sí	Publicado tercer trimestre 2016.
12. Normas para establecer la estructura de información del formato de programas con recursos federales por orden de gobierno.	Sí	Publicado tercer trimestre 2016.



Municipio de Nextlalpan		
Cumplimiento del Título Quinto de la Ley General de Contabilidad Gubernamental (Ejercicio 2016)		
Nombre del Formato	Cumplió	Comentarios
13. Normas para establecer la estructura de información del formato del ejercicio y destino de gasto federalizado y reintegros.	Sí	Publicado tercer trimestre 2016.
14. Normas para establecer la estructura de los formatos de información de obligaciones pagadas o garantizadas con fondos federales.	Sí	Publicado tercer trimestre 2016.
15. Lineamientos de información pública financiera para el Fondo de Aportaciones para la Infraestructura Social.	No	
16. Norma para establecer la estructura de información del formato de aplicación de recursos del Fondo de Aportaciones para el Fortalecimiento de los Municipios y de las Demarcaciones Territoriales del Distrito Federal.	Sí	Publicado tercer trimestre 2016.
17. Normas para establecer la estructura de información de la relación de las cuentas bancarias productivas específicas que se presentan en la cuenta pública, en las cuales se depositen los recursos federales transferidos.	Sí	Publicado tercer trimestre 2016.
18. Norma y modelo de estructura de información relativa a los Fondos de Ayuda Federal para la Seguridad Pública.	No	
19. Publicación del inventario de los bienes y actualizar por lo menos cada 6 meses.	No	



CUMPLIMIENTO DEL INFORME DEL EJERCICIO DE LOS RECURSOS DEL RAMO 33 REPORTADO EN EL SISTEMA DEL FORMATO ÚNICO

Cumplimiento de la Información reportada de la operación de los recursos del Ramo 33 a través del Sistema del Formato Único de la Secretaría de Hacienda y Crédito Público

	Gaceta del Gobierno	Ingreso (Miles de pesos)	Diferencia
		SFU Formato Nivel Financiero	
Publicación de los recursos FIS MDF	6,875.9	6,532.1	343.8
Publicación de los recursos FORTAMUNDF	17,932.4	17,274.5	657.8

En términos de los artículos 71, 72 y 81 de la Ley General de Contabilidad Gubernamental, las entidades federativas, los municipios y las demarcaciones territoriales del Distrito Federal, deben informar a la Secretaría de Hacienda y Crédito Público sobre el ejercicio y destino de los recursos federales que reciban. En cumplimiento del artículo 81 de la Ley General de Contabilidad Gubernamental, el Consejo Nacional de Armonización Contable emitió la “Norma para establecer la estructura de información del formato del ejercicio y destino de gasto federalizado y reintegros”, publicada el 4 de abril de 2013 en el Diario Oficial de la Federación.

De acuerdo con los Lineamientos para Informar Sobre los Recursos Federales Transferidos a las Entidades Federativas, Municipios y Demarcaciones Territoriales del Distrito Federal, y de Operación de los recursos del Ramo General 33 publicados el 25 de abril de 2013 en el Diario Oficial de la Federación, se observó que el informe de los recursos FIS MDF y FORTAMUNDF no coincide con el formato de Nivel Financiero a través del portal aplicativo de la Secretaría de Hacienda y Crédito Público en el Sistema de Formato Único.

**HALLAZGOS DE CUENTA PÚBLICA 2016**

Municipio de Nextlalpan		
Núm.	Hallazgo	Recomendación
1	El Estado de Situación Financiera Comparativo y anexo revelan saldo en deudores diversos por cobrar a corto plazo y proveedores por pagar a corto plazo con antigüedad mayor a un año.	Realizar la depuración de las cuentas con antigüedad mayor a un año, de conformidad con los artículos 21 y 22 de la Ley General de Contabilidad Gubernamental, 95 fracciones I, IV, IX y XVI de la Ley Orgánica Municipal, Manual Único de Contabilidad Gubernamental para las Dependencias y Entidades Públicas del Gobierno y Municipios del Estado México (Decimoquinta Edición 2016) y Lineamientos de Control Financiero y Administrativo para las Entidades Fiscalizables Municipales del Estado de México.
2	En el Estado de Situación Financiera Comparativo la cuenta de construcciones en proceso en bienes del dominio público revela diferencia con el Informe Anual de Construcciones en Proceso por 5,608.7 miles de pesos.	Realizar la conciliación correspondiente con la finalidad de mostrar la situación real que guarda la entidad, de acuerdo con los artículos 21, 22 y 29 de la Ley General de Contabilidad Gubernamental, 96 bis fracciones XIV de la Ley Orgánica Municipal del Estado de México y Capítulo VI "políticas de registro referentes a obra pública y construcciones en proceso" del Manual Único de Contabilidad Gubernamental para las Dependencias y Entidades Públicas del Gobierno y Municipios del Estado México (Decimoquinta Edición 2016).
3	En el Estado de Situación Financiera Comparativo, el Municipio, revela afectación a la cuenta de resultado de ejercicios anteriores, y la autorización no justifica el total de la afectación.	Verificar que previo a la afectación de resultado de ejercicios anteriores se cuente con la justificación y autorización del acuerdo de Cabildo, con base en los artículos 21 y 22 de la Ley General de Contabilidad Gubernamental, en cumplimiento con las políticas de registro para Resultado de Ejercicios Anteriores segundo párrafo del Manual Único de Contabilidad Gubernamental para las Dependencias y Entidades Públicas del Gobierno y Municipios del Estado México, 342, 344 párrafo primero y 352 párrafo tercero del Código Financiero del Estado de México y Municipios.
4	El cálculo de la depreciación difiere del saldo registrado en el Estado de Situación Financiera Comparativo.	Realizar las acciones necesarias para que el cálculo de la depreciación corresponda con los registros contables, de acuerdo con los artículos 21, 22, 36, 37, 40, 41, 42, 44, 84 y 85 fracciones I y II de la Ley General de Contabilidad Gubernamental, 342, 344 primer párrafo y 352 del Código Financiero del Estado de México y Municipios y con el Capítulo VI "políticas de registro" apartado Depreciaciones del Manual Único de Contabilidad Gubernamental para las Dependencias y Entidades Públicas del Gobierno y Municipios del Estado México (Decimoquinta Edición 2016).
5	El Informe Anual de Construcciones en Proceso revela obras de dominio público que no se registraron al gasto al cierre del ejercicio.	Al concluir la obra o al cierre del ejercicio transferir el saldo de la cuenta construcciones en bienes del dominio público al resultado del ejercicio, para mostrar el resultado real de las operaciones de la entidad municipal, con base en el artículo 29 de la Ley General de Contabilidad Gubernamental, en las políticas de registro capítulo VI construcciones en Proceso del Manual Único de Contabilidad Gubernamental para las Dependencias y Entidades Públicas del Gobierno y Municipios del Estado México (Decimoquinta Edición 2016), en el capítulo VI de los Lineamientos para la Depuración de la Cuenta de Construcciones en Proceso en Bienes de Dominio Público y en Bienes de Dominio Propio de las Entidades Fiscalizables del Estado de México publicados en la Gaceta del Gobierno del Estado de México núm. 104 del 28 de noviembre de 2016, Primero numeral B Reglas Específicas del Registro y Valoración del Activo, punto 2 del Acuerdo por el que se emiten las Reglas Específicas del Registro y Valoración del Patrimonio.



MUNICIPIO DE NEXTLALPAN



Municipio de Nextlalpan		
Núm.	Hallazgo	Recomendación
6	En el Estado Analítico de Ingresos Integrado y el Estado Analítico del Ejercicio del Presupuesto de Egresos Integrado la información difiere de la revelada en el DIF, ODAS e Instituto Municipal de Cultura Física y Deporte.	Implementar conciliaciones periódicas entre el Municipio y sus organismos descentralizados, además de realizar la integración, de conformidad con los artículos 19 fracción IV, 21 y 22 de la Ley General de Contabilidad Gubernamental y con el postulado básico del registro e integración presupuestaria del Acuerdo por el que se emiten los Postulados Básicos de Contabilidad Gubernamental.
7	El registro de FEFOM del Estado Analítico de Ingresos difiere con lo publicado en la Gaceta del Gobierno del Estado de México, núm. 123 del 31 de diciembre de 2015 por 7,654.3 miles de pesos.	Realizar conciliaciones periódicas, de tal manera que el importe registrado en FEFOM en el Estado Analítico de Ingresos sea igual al publicado en la Gaceta del Gobierno del Estado de México núm. 123 del 31 de diciembre de 2015, de acuerdo a los artículos 16, 21, 22, 34 y 36 de la Ley General de Contabilidad Gubernamental, 342 y 344 párrafo segundo del Código Financiero del Estado de México y Municipios.
8	El registro de FORTASEG del Estado Analítico de Ingresos difiere con lo publicado en el Diario Oficial de la Federación, del 20 de enero de 2016 por 11,000.0 miles de pesos.	Realizar conciliaciones periódicas, de tal manera que el importe registrado en FORTASEG en el Estado Analítico de Ingresos sea igual al publicado en el Diario Oficial de la Federación, de acuerdo con los artículos 16, 21, 22, 34 y 36, 70, fracción I, III y V de la Ley General de Contabilidad Gubernamental, 342 y 344 del Código Financiero del Estado de México y Municipios.
9	El saldo en bancos de los recursos FISMDF no corresponde con lo registrado en el Ingreso Recaudado menos la aplicación por 234.2 miles de pesos.	Conciliar los registros y de ser procedente realizar los ajustes correspondientes, de conformidad con los artículos 16, 21, 22, 34, 69, 70 fracciones I, V y 71 de la Ley General de Contabilidad Gubernamental; 49, fracciones III y IV, de la Ley de Coordinación Fiscal, 342 y 344 párrafo primero del Código Financiero del Estado de México y Municipios y Manual Único de Contabilidad Gubernamental para las Dependencias y Entidades Públicas del Gobierno y Municipios del Estado México (Decimoquinta Edición 2016).
10	El saldo en bancos de los recursos FORTAMUNDF no corresponde con lo registrado en el Ingreso Recaudado menos la aplicación por 6,261.0 miles de pesos.	Conciliar los registros y de ser procedente realizar los ajustes correspondientes, de conformidad con los artículos 16, 21, 22, 34, 69, 70 fracciones I, V y 71 de la Ley General de Contabilidad Gubernamental; 49, fracciones III y V, de la Ley de Coordinación Fiscal, 342 y 344 párrafo primero del Código Financiero del Estado de México y Municipios y con el Manual Único de Contabilidad Gubernamental para las Dependencias y Entidades Públicas del Gobierno y Municipios del Estado México (Decimoquinta Edición 2016).
11	Referente al programa especial FEFOM la entidad no alcanzó el porcentaje establecido en el cumplimiento de las metas de los compromisos de mejora financiera referente a ingresos propios, gasto operativo y nivel de pasivos.	Realizar las acciones que correspondan para que en los años subsecuentes la entidad cumpla con los compromisos de mejora financiera derivados del programa especial de FEFOM, de conformidad con la Gaceta del Gobierno del Estado de México núm. 97 del 29 de mayo de 2015.
12	Las retenciones a los recursos FORTAMUNDF por concepto de agua, que realiza la Secretaría de Finanzas del Gobierno del Estado de México, que informan CAEM y CONAGUA difieren con lo que revela la entidad municipal.	Realizar la conciliación de las retenciones de FORTAMUNDF por concepto de agua, con CAEM y CONAGUA de acuerdo con los artículos 21, 22, 34 y 35 de la Ley General de Contabilidad Gubernamental y 51 de la Ley de Coordinación Fiscal, Gaceta del Gobierno del Estado de México núm. 115 del 10 de diciembre de 2014 y Diario Oficial de la Federación del 18 de agosto de 2014.
13	En la confirmación de saldos se determinaron diferencias con CFE por 237.1 miles de pesos.	Formular la conciliación con este organismo y realizar los ajustes correspondientes, de conformidad con los artículos 16, 21, 22, 34, 36, 37, 38, 40, 41 y 45 de la Ley General de Contabilidad Gubernamental y con el Manual Único de Contabilidad Gubernamental para las Dependencias y Entidades Públicas del Gobierno y Municipios del Estado México (Decimoquinta Edición 2016).



Municipio de Nextlalpan		
Núm.	Hallazgo	Recomendación
14	En el Estado Analítico del Ejercicio del Presupuesto de Egresos, los subsidios otorgados por el Municipio no coinciden con los ingresos por subsidios para gastos de operación reportados por los organismos descentralizados por 188.3 miles de pesos.	Implementar las acciones preventivas de tal manera que se realicen conciliaciones periódicas con los organismos descentralizados y con el Municipio, para que en lo sucesivo no se presente la inconsistencia, con base en los artículos 16, 21, 22 y 37 de la Ley General de Contabilidad Gubernamental; 4 fracción II de la Ley que crea los Organismos Públicos Descentralizados de Asistencia Social de Carácter Municipal, denominados DIF, 24 fracción I, de Ley que crea el Organismo Público Descentralizado Denominado Instituto Municipal de Cultura Física y Deporte del municipio de Nextlalpan; 344 del Código Financiero del Estado de México y Municipios y el Manual Único de Contabilidad Gubernamental para las Dependencias y Entidades Públicas del Gobierno y Municipios del Estado México (Decimoquinta Edición 2016).
15	El porcentaje asignado de recursos del Municipio al Instituto Municipal de Cultura Física y Deporte no corresponde con lo establecido en el decreto de creación núm. 155.	Implementar las acciones correspondientes para que el Municipio otorgue al Instituto Municipal de Cultura Física y Deporte el subsidio de acuerdo con el artículo 24 fracción I, de la Ley que crea el Organismo Público Descentralizado Denominado Instituto Municipal de Cultura Física y Deporte del municipio de Nextlalpan.
16	La información financiera y presupuestaria publicada en la página web de la entidad no se encuentra completa y el inventario de bienes muebles e inmuebles no se publicó en la página web de la entidad.	Publicar la información presupuestaria y el inventario de bienes muebles e inmuebles de conformidad con los artículos 27, 56, 84, 85 y Título Quinto de la Transparencia y Difusión de la Información Financiera de Ley General de Contabilidad Gubernamental y 56 de Ley de Coordinación Fiscal.
17	El ingreso recaudado de los recursos de FIS MDF y FORTAMUNDF que revela el Sistema de Formato Único, no coincide con lo publicado en la Gaceta del Gobierno del Estado de México núm. 19 del 29 de enero de 2016.	Conciliar las cifras presentadas de acuerdo con los artículos 21, 22, 34, 36, 37 fracción II, 38, 40, 41, 44, 68, 71, 72, 80, 84 y 85 de la Ley General de Contabilidad Gubernamental 33 b fracción II, 48 y 49 de la Ley de Coordinación Fiscal, 85 de la Ley Federal de Presupuesto y Responsabilidad Hacendaria, 84, 85, octava y novena de los Lineamientos para informar sobre los Recursos Federales Transferidos a las Entidades Federativas, Municipios y Demarcaciones Territoriales del Distrito Federal y de Operación de los Recursos del Ramo General 33.

En relación con el Informe de Resultados del ejercicio anterior, las reincidencias de los hallazgos determinados son:

- Revela afectación a la cuenta de resultado de ejercicios anteriores y la autorización no justifica el total de la afectación.
- En el Estado Analítico de Ingresos Integrado y Estado Analítico del Ejercicio del Presupuesto de Egresos Integrado la información difiere de la revelada en el ODAS.
- El registro de FEFOM del Estado Analítico de Ingresos difiere con lo publicado en la Gaceta del Gobierno del Estado de México.



- Diferencia en recursos FISMDF y FORTAMUNDF del Estado Analítico de Ingresos con su aplicación y el saldo de su cuenta bancaria.
- Referente al programa especial FEFOM a la entidad se le determino una penalización.
- Las retenciones a los recursos FORTAMUNDF por concepto de agua, que presenta la entidad municipal difieren con lo que informa CAEM y CONAGUA.
- En la confirmación de saldos se determinaron diferencias con CFE.
- En el Estado Analítico del Ejercicio del Presupuesto de Egresos, los subsidios otorgados por el municipio a los organismos descentralizados no coinciden con los ingresos por subsidios para gastos de operación reportados por éstos.
- El porcentaje de asignación de recursos del municipio al Instituto Municipal de Cultura Física y Deporte no corresponde con lo establecido en el decreto de creación.
- El inventario de bienes muebles e inmuebles no se encuentra publicado en la página web de la entidad.



PATRIMONIAL

Municipio de Nextlalpan		
Núm.	Hallazgo	Recomendación
1	Se identifica que el reporte de altas y bajas de bienes muebles difiere con lo que revela la información financiera y las cédulas de bienes muebles de los informes mensuales.	Conciliar el Inventario de Bienes Muebles del ejercicio con sus registros contables y en su caso, realizar los ajustes correspondientes con base en los artículos 19; fracción VII, 23, 27 y 28 de la Ley General de Contabilidad Gubernamental y los Lineamientos para el registro y Control del Inventario y la Conciliación y Desincorporación de Bienes Muebles e Inmuebles para las Entidades Fiscalizables del Estado de México.
2	El Inventario de Bienes Muebles no se encuentra actualizado, toda vez que presenta bienes con valor menor a los 35 salarios mínimos y omisiones de información por bien.	Actualizar el Inventario de Bienes Muebles y realizar los ajustes correspondientes con base en los artículos 19; fracción VII y 27 de la Ley General de Contabilidad Gubernamental, Manual Único de Contabilidad Gubernamental para las Dependencias y Entidades Públicas del Gobierno y Municipios del Estado de México (Decimoquinta Edición 2016) y a los Lineamientos para el Registro y Control del Inventario y la Conciliación y Desincorporación de Bienes Muebles e Inmuebles para las Entidades Fiscalizables del Estado de México.
3	El Inventario de Bienes Inmuebles no se encuentra actualizado.	Regularizar la situación patrimonial de los bienes inmuebles de acuerdo a lo establecido en el artículo 27 de la Ley General de Contabilidad Gubernamental, Ley de Bienes del Estado de México y de sus Municipios, así como el Acuerdo del Ejecutivo del Estado, por el que se crea el Procedimiento de Inmatriculación Administrativa de Bienes Inmuebles del Dominio Público de los Municipios y los Lineamientos para el Registro y Control del Inventario y la Conciliación y Desincorporación de Bienes Muebles e Inmuebles para las Entidades Fiscalizables del Estado de México.
4	El Inventario de Bienes Muebles de Bajo Costo incluye bienes con un valor menor a 17 y mayor a 35 salarios mínimos a la fecha de su adquisición.	Actualizar el Inventario de Bienes Muebles de Bajo Costo y realizar los ajustes correspondientes con base en el artículo 19; fracción VII de la Ley General de Contabilidad Gubernamental, Manual Único de Contabilidad Gubernamental para las Dependencias y Entidades Públicas del Gobierno y Municipios del Estado de México (Decimoquinta Edición 2016) y los Lineamientos para el Registro y Control del Inventario y la Conciliación y Desincorporación de Bienes Muebles e Inmuebles para las Entidades Fiscalizables del Estado de México.
5	Los importes determinados en la conciliación físico contable de los bienes muebles difieren del inventario de bienes muebles.	Realizar la conciliación de los bienes muebles con la finalidad de mostrar la situación real que guarda la entidad, de acuerdo con los artículos 22 y 44 de la Ley General de Contabilidad Gubernamental y con el Manual Único de Contabilidad Gubernamental para las Dependencias y Entidades Públicas del Gobierno y Municipios del Estado de México y los Lineamientos para el Registro y Control del Inventario y la Conciliación y Desincorporación de Bienes Muebles e Inmuebles para las Entidades Fiscalizables del Estado de México.

Con fundamento en los artículos 16, 115 fracción IV penúltimo párrafo en su parte conducente, 116 fracción II, sexto párrafo y 134 segundo y quinto párrafos de la Constitución Política de los Estados Unidos Mexicanos; 61, fracciones XXXII, XXXIII, XXXIV y XXXV, anterior a las reformas emitidas mediante Decreto número 202 publicado en el Periódico oficial Gaceta del Gobierno del Estado de México el veinticuatro de abril de dos mil diecisiete, conforme a lo establecido en el artículo octavo transitorio de dicho decreto y 129 penúltimo párrafo, de la Constitución Política del



Estado Libre y Soberano de México; 94 primer párrafo, fracción I y 95 de la Ley Orgánica del Poder Legislativo del Estado Libre y Soberano de México; 8 primer párrafo, fracciones XVI, XXII y XXVII, inciso a), 13 primer párrafo fracciones VII y IX, 14, 21, 23 primer párrafo, fracciones II, III y XI y 24 primer párrafo, fracciones I, VI, VII, IX y X de la Ley de Fiscalización Superior del Estado de México; 47 tercer párrafo y 52 de la Ley de Responsabilidades de los Servidores Públicos del Estado y Municipios, anterior a las reformas emitidas mediante el Decreto número 207, publicado en el periódico oficial Gaceta del Gobierno del Estado de México, el treinta de mayo de dos mil diecisiete, conforme a lo establecido en el artículo Décimo transitorio de dicho decreto y 112 de la Ley Orgánica Municipal del Estado de México, la contraloría del municipio de Nextlalpan, como autoridad competente en materia de auditoría, control y evaluación municipal, dará puntual seguimiento a los hallazgos que pudieran resultar en observaciones administrativas disciplinarias, identificados en el resultado de la revisión a la Cuenta Pública y, en su caso, substanciar en el ámbito de su competencia el procedimiento disciplinario que corresponda.

Es importante destacar que las acciones que emprenda la contraloría, relacionadas con los hallazgos de referencia, debe hacerlas sólo del conocimiento del Presidente Municipal, como superior jerárquico.



PLIEGO DE OBSERVACIONES

INFORMES MENSUALES

Municipio de Nextlalpan					
Observaciones Resarcitorias de Informes Mensuales					
Del 1 de enero al 31 de diciembre 2016					
(Miles de pesos)					
Observaciones Determinadas	Importe observado	Observaciones Solventadas	Importe Solventado	Observaciones por Solventar	Importe por Solventar
27	3,778.3	26	3,765.3	1	13.0

El detalle se encuentra en el contenido del Pliego de Resultados.

Los pliegos derivados de los actos de fiscalización en que se determinaron las observaciones se encuentran en proceso de aclaración y solventación por el ente público conforme a la información anterior, y en su caso se iniciará el procedimiento administrativo resarcitorio.

**RECOMENDACIONES DE EVALUACIÓN DE PROGRAMAS**

Núm.	Nombre del Indicador	Comentarios de la Evaluación 2016	Recomendaciones
1	Informe Anual de Ejecución del Plan de Desarrollo Municipal	El Ayuntamiento de Nextlalpan no remitió su Informe Anual de Ejecución del Plan de Desarrollo Municipal 2016-2018, como parte de la información presentada en la Cuenta Pública de la entidad.	Dar seguimiento a las 3 recomendaciones referidas en el apartado de Informe Anual de Ejecución del Plan Desarrollo Municipal de este Informe de Resultados.
2	Programas Presupuestarios Ejecutados por la Entidad Municipal	La entidad no ejecutó 41 de los 72 programas presupuestarios en términos de la Estructura Programática Municipal 2016. Con el análisis de la información remitida por el Ayuntamiento, respecto a la aplicación de sus programas presupuestarios, el OSFEM identificó que en los 20 programas reportados, no utilizó las Matrices de Indicadores para Resultados Tipo.	Dar seguimiento a las 41 recomendaciones referidas en el apartado de Programas Presupuestarios Ejecutados por la Entidad de este Informe de Resultados.
3	Evaluación del Cumplimiento de Metas Físicas	La entidad fiscalizable mostró el nivel de cumplimiento de las metas y las actividades no alcanzadas en los proyectos ejecutados en el ejercicio 2016.	Dar seguimiento a las 36 recomendaciones referidas en el apartado de Evaluación del Cumplimiento de Metas Físicas de este Informe de Resultados.
4	Matriz de Indicadores para Resultados (MIR)	La entidad remitió las fichas técnicas de diseño y fichas técnicas de seguimiento, sin embargo no cumplieron con las características técnicas requeridas por el OSFEM, por lo que no pudieron ser evaluadas.	Atender las 2 recomendaciones referidas en el apartado de Matriz de Indicadores para Resultados (MIR) de este Informe de Resultados.




Núm.	Nombre del Indicador	Comentarios de la Evaluación 2016	Recomendaciones
5	Documentos para el Desarrollo Institucional	El Ayuntamiento no presentó evidencia documental, en términos de los "Lineamientos para la Elaboración de la Cuenta Pública Municipal 2016" emitidos por el OSFEM, que sustenta que cuenta con el Organigrama y el Reglamento Interior, así como los manuales de organización y de procedimientos.	Elaborar y aprobar el Organigrama y el Reglamento Interior, así como los manuales de organización y de procedimientos, con la finalidad de eficientar la gestión pública municipal.
6	Competencia Laboral del Tesorero Municipal	El Tesorero Municipal no cumple con los requisitos establecidos en el artículo 96 fracción I de la Ley Orgánica Municipal del Estado de México.	Contratar un Tesorero Municipal que cuente con título profesional en las áreas jurídicas, económicas o contable administrativas, experiencia mínima de un año y con la Certificación de Competencia Laboral en funciones expedida por el Instituto Hacendario del Estado de México.
7	Competencia Laboral del Contralor Interno Municipal	El Contralor Interno Municipal no cumple con los requisitos establecidos en el artículo 96 fracción I y 113 de la Ley Orgánica Municipal del Estado de México.	Contratar un Contralor Interno Municipal que cuente con título profesional en las áreas jurídicas, económicas o contable administrativas, experiencia mínima de un año y la Certificación de Competencia Laboral en funciones expedida por el Instituto Hacendario del Estado de México.
8	Competencia Laboral del Director de Obras	El Director de Obras no cumple con los requisitos establecidos en el artículo 96 Ter de la Ley Orgánica Municipal del Estado de México.	Contratar un Director de Obras que cuente con título profesional en ingeniería, arquitectura o alguna área afín, experiencia mínima de un año y con la Certificación de Competencia Laboral en funciones expedida por el Instituto Hacendario del Estado de México.
9	Competencia Laboral del Director de Desarrollo Económico	El Director de Desarrollo Económico no cumple con los requisitos establecidos en el artículo 96 Quintus de la Ley Orgánica Municipal del Estado de México.	Contratar un Director de Desarrollo Económico que cuente con título profesional en el área económico-administrativa, experiencia mínima de un año y con la Certificación de Competencia Laboral en funciones expedida por el Instituto Hacendario del Estado de México.
10	Competencia Laboral del Director de Catastro	El Director de Catastro no cumple con los requisitos establecidos en los artículos 32 fracción IV de la Ley Orgánica Municipal del Estado de México y 169 fracción IV del Código Financiero del Estado de México y Municipios.	Contratar un Director de Catastro que cuente con título profesional y/o experiencia mínima de un año, así como la Certificación de Competencia Laboral en funciones expedida por el Instituto Hacendario del Estado de México.
11	Evaluación de Mejora Regulatoria Municipal	La entidad municipal no muestra evidencia del cumplimiento de la totalidad de las obligaciones que la Ley refiere en materia de Mejora Regulatoria.	Implementar políticas públicas que permitan atender de manera inmediata las 30 recomendaciones indicadas en el apartado de Evaluación de la Mejora Regulatoria Municipal de este Informe de Resultados.



Núm.	Nombre del Indicador	Comentarios de la Evaluación 2016	Recomendaciones
12	Evaluación de Protección Civil Municipal	El ente fiscalizable no dio cumplimiento a la totalidad de obligaciones que la Ley refiere en materia de Protección Civil.	Para un adecuado desempeño en materia de Protección Civil, así como dar cumplimiento a las disposiciones normativas aplicables a nivel municipal, es necesario que la entidad atienda las 14 recomendaciones indicadas en el apartado de Protección Civil de este Informe de Resultados.
Total de Recomendaciones			132

FUENTE: Elaboración del OSFEM.

La Contraloría Interna del municipio de Nextlalpan, como autoridad competente en materia de auditoría, control y evaluación municipal, dará puntal seguimiento a los hallazgos identificados en el resultado de la revisión a la Cuenta Pública y en su caso, determinará el procedimiento que corresponda. Las recomendaciones constituyen medidas para mejorar el manejo de los recursos públicos de una forma responsable, eficiente, eficaz y transparente; lo anterior con fundamento en los artículos 16 y 116 fracción II, sexto párrafo, de la Constitución Política de los Estados Unidos Mexicanos; 61 fracciones XXXII, XXXIII, XXXIV, y XXXV, anterior a las reformas emitidas mediante Decreto número 202 publicado en el Periódico oficial Gaceta del Gobierno del Estado de México el veinticuatro de abril de dos mil diecisiete, conforme a lo establecido en el artículo octavo transitorio de dicho decreto, y 129 penúltimo párrafo de la Constitución del Estado Libre y Soberano de México; 94 fracción I y 95 de la Ley Orgánica del Poder Legislativo del Estado Libre y Soberano de México; 8 fracciones XII, XVI, XXII y XXVII inciso a) y 13 fracciones VII y IX de la Ley de Fiscalización Superior del Estado de México; 47 tercer párrafo y 52 de la Ley de Responsabilidades de los Servidores Públicos del Estado de México y Municipios, anterior a las reformas emitidas mediante el Decreto número 207, publicado en el periódico oficial Gaceta del Gobierno del Estado de México, el treinta de mayo de dos mil diecisiete, conforme a lo establecido en el artículo Décimo transitorio de dicho decreto y 112 de la Ley Orgánica Municipal del Estado de México.



Organismo Descentralizado DIF de Nextlalpan





CONTENIDO

PRESENTACIÓN	153
CUMPLIMIENTO FINANCIERO	154
EVALUACIÓN DE PROGRAMAS	193
RESULTADO DE LA FISCALIZACIÓN	233



PRESENTACIÓN

Conforme a lo dispuesto por la Ley que crea los Organismos Públicos Descentralizados de Asistencia Social, de Carácter Municipal, denominados “Sistemas Municipales para el Desarrollo Integral de la Familia”, el 15 de julio de 1985 se crea el organismo descentralizado DIF de Nextlalpan, con el objetivo de brindar asistencia social y beneficio colectivo, investido de personalidad jurídica y patrimonio propio.

INFORME DE RESULTADOS DE LA FISCALIZACIÓN SUPERIOR DE LA CUENTA PÚBLICA DEL ORGANISMO DESCENTRALIZADO DIF DE NEXTLALPAN

H. LIX LEGISLATURA DEL ESTADO DE MÉXICO

El Órgano Superior de Fiscalización del Estado de México en cumplimiento con los artículos 50, 51 y 52 de la Ley de Fiscalización Superior del Estado de México, anterior a las reformas emitidas mediante el Decreto número 207, publicado en el periódico oficial Gaceta del Gobierno del Estado de México, el treinta de mayo de dos mil diecisiete, conforme a lo establecido en el artículo Décimo transitorio de dicho decreto y por conducto de la Comisión de Vigilancia, da a conocer el Informe de Resultados correspondiente a la Cuenta Pública del ejercicio 2016 a la H. Legislatura del Estado de México.

OBJETIVO DE LA FISCALIZACIÓN

CUENTA PÚBLICA

Fiscalizar la Cuenta Pública de la entidad para comprobar la correcta aplicación de los recursos públicos y el cumplimiento de la normatividad.



CUMPLIMIENTO FINANCIERO

ALCANCE DE LA REVISIÓN

Se aplicaron los procedimientos normativos a la Cuenta Pública 2016 del organismo descentralizado DIF de Nextlalpan, en cumplimiento de la Ley General de Contabilidad Gubernamental, del Presupuesto de Ingresos y Egresos del Organismo Descentralizado DIF para el Ejercicio Fiscal del Año 2016, del Código Financiero del Estado de México y Municipios, normas y acuerdos emitidos por el Consejo Nacional de Armonización Contable (CONAC) y del Manual Único de Contabilidad Gubernamental para las Dependencias y Entidades Públicas del Gobierno y Municipios del Estado de México (decimoquinta edición 2016). La veracidad de los estados financieros y presupuestales es responsabilidad de la administración de la entidad, los cuales se elaboraron en función de los ordenamientos legales, de las disposiciones normativas aplicables a la naturaleza de las operaciones realizadas y de acuerdo con lo manifestado en la carta de aseveraciones presentada por el ente.

La revisión se efectuó considerando las Normas Internacionales de Auditoría adoptadas en las normas de auditoría para atestiguar, revisión y otros servicios relacionados, emitidas por el Instituto Mexicano de Contadores Públicos.



PROCEDIMIENTOS APLICADOS

CUENTA PÚBLICA

1. Comprobar que la información financiera (patrimonial y presupuestaria) de la Cuenta Pública corresponda con la presentada en el informe mensual de diciembre de 2016.
2. Verificar en el anexo al Estado de Situación Financiera que los saldos de las cuentas que integran el activo, pasivo y patrimonio al inicio del ejercicio 2016 correspondan con el saldo de las cuentas al final del ejercicio 2015.
3. Verificar que el Estado de Situación Financiera Comparativo cumpla con lo siguiente:
 - a) Estar presentado de acuerdo con el Manual Único de Contabilidad Gubernamental para las Dependencias y Entidades Públicas del Gobierno y Municipios del Estado de México 2016.
 - b) Las cuentas correspondan a su naturaleza y coincidan con los anexos.
 - c) Cumpla con el equilibrio entre el total del activo y la suma de pasivo más hacienda pública/patrimonio.
 - d) El resultado (ahorro o desahorro) que revela sea igual al que se determina en el Estado de Actividades Comparativo.
 - e) El saldo en cuentas de deudores diversos por cobrar, anticipo a proveedores, anticipo a contratistas, servicios personales por pagar, proveedores por pagar y otras cuentas por pagar, todas a corto plazo no presenten antigüedad mayor a un año.
 - f) Verificar que los saldos contables de las altas y bajas de bienes muebles e inmuebles coincidan con las Cédulas de Inventarios mensuales y el Reporte de Altas y Bajas de Bienes Muebles e Inmuebles.
 - g) Verificar que los saldos de la Conciliación Físico-Contable del Inventario de Bienes Muebles e Inmuebles coincidan con la información que revela el Estado de Situación Financiera Comparativo.



- h) Identificar la afectación a la cuenta de resultado de ejercicios anteriores.
 - i) Verificar que el saldo neto en la Hacienda Pública/Patrimonio sea igual al que revela el Estado de Situación Financiera Comparativo.
 - j) Verificar que el saldo de las cuentas del Estado Analítico del Activo corresponda con el revelado en el Estado de Situación Financiera Comparativo.
 - k) Verificar que la cifra que se determine como incremento neto o disminución neta, el saldo al inicio y al final del ejercicio en el Estado de Flujos de Efectivo, corresponda con las cuentas de efectivo y equivalentes del Estado de Situación Financiera Comparativo.
 - l) Verificar que el origen y aplicación de los recursos del Estado de Cambios en la Situación Financiera coincida con la variación revelada en el Estado de Situación Financiera Comparativo.
 - m) Verificar que el saldo de los rubros del Estado Analítico de la Deuda y Otros Pasivos coincida con lo que revela el Estado de Situación Financiera Comparativo.
4. Verificar que la proporción de la deuda en relación con los ingresos ordinarios no rebase lo establecido en el artículo 5 de la Ley de Ingresos de los Municipios del Estado de México.
 5. Determinar la capacidad y grado de endeudamiento.
 6. Determinar la sostenibilidad de la deuda mediante los indicadores del sistema de alertas establecidos en la Ley de Disciplina Financiera.
 7. Verificar si la entidad realizó el cálculo de la depreciación y el registro contable.
 8. Revisar que el Estado Analítico de Ingresos y Estado Analítico del Ejercicio del Presupuesto de Egresos mantengan el equilibrio.
 9. Verificar en el Estado Analítico del Ejercicio del Presupuesto de Egresos que el egreso ejercido no sea mayor al modificado y que los capítulos ejercidos hayan contado con suficiencia presupuestal.



10. Verificar que el egreso por las clasificaciones económica, por dependencia, función y programática corresponda al total aprobado, modificado, comprometido, devengado, ejercido y pagado en el Estado Analítico del Ejercicio del Presupuesto de Egresos.
11. Realizar la confirmación de saldos con Comisión Federal de Electricidad (CFE) y con el Instituto de Seguridad Social del Estado de México y Municipios (ISSEMYM).
12. Verificar que si la entidad tiene más de 200 trabajadores y/o el importe pagado en nómina mensual rebase 400.0 miles de pesos en promedio mensual haya presentado el aviso y dictamen de la Determinación y Pago del Impuesto Sobre Erogaciones por Remuneraciones al Trabajo Personal.
13. Verificar que los estados financieros y presupuestarios cuenten con notas de desglose, memoria y gestión administrativa.
14. Verificar que los importes determinados en la conciliación entre los ingresos y egresos presupuestarios y contables coincida con el Estado de Actividades Comparativo, Estado Analítico de Ingresos y Estado Analítico del Ejercicio del Presupuesto de Egresos.
15. Verificar la observancia de lo establecido en la Ley General de Contabilidad Gubernamental y en las disposiciones emitidas por el CONAC, a través de la guía de cumplimiento correspondiente.
16. Verificar que en el cuarto trimestre de 2016 la información financiera y presupuestaria se publicó en la página web de la entidad, en cumplimiento al Título Quinto de la Ley General de Contabilidad Gubernamental.



En el entendido de que los procedimientos citados no constituyen una auditoría de estados financieros, sino una revisión en que se aplicaron los procedimientos normativos mediante pruebas selectivas de la información que envía la entidad en la Cuenta Pública 2016, y considerando las Normas Internacionales de Auditoría adoptadas en las normas de auditoría para atestiguar, revisión y otros servicios relacionados, emitidas por el Instituto Mexicano de Contadores Públicos, no expresamos opinión sobre los estados financieros del organismo descentralizado DIF de Nextlalpan, pero sí un informe para comunicar los resultados de la Fiscalización a las partes interesadas, y en su caso, a la ciudadanía. El propósito es también facilitar las acciones de seguimiento y de naturaleza preventiva y correctiva en cumplimiento a la normatividad mencionada en los párrafos anteriores, por el periodo comprendido del 1 de enero al 31 de diciembre de 2016.

El informe se emitió con el propósito de dar a conocer el resultado de la fiscalización superior de la Cuenta Pública 2016 al Poder Legislativo y al organismo descentralizado DIF de Nextlalpan, para que éste de atención a las observaciones y a los hallazgos que se encuentran en el apartado “Resultado de la Fiscalización”.

Las observaciones y los hallazgos comprenden aspectos relacionados con deficiencias en el diseño y en la operación del control interno, los cuales podrían afectar a la administración municipal, en su registro, proceso, resumen y reporte de la información financiera, por lo que contravendrá de ese modo, sus aseveraciones sobre el contenido de los estados financieros.



COMPARATIVO PRESUPUESTARIO ENTRE LA CUENTA PÚBLICA Y EL INFORME MENSUAL DE DICIEMBRE DE 2016

Organismo Descentralizado DIF de Nextlalpan

(Miles de pesos)

Fuente	Ingreso		Egreso	
	Modificado	Recaudado	Modificado	Ejercido
Cuenta Pública Anual	10,498.8	9,622.0	10,970.2	10,312.2
Informe Mensual Diciembre	10,498.8	9,622.0	10,970.2	10,312.2
Diferencia				

FUENTE: Elaboración del OSFEM, con información de la Cuenta Pública de la entidad y del informe mensual de diciembre.

Nota: Las sumas parciales y las variaciones pueden no coincidir con los totales debido al redondeo.

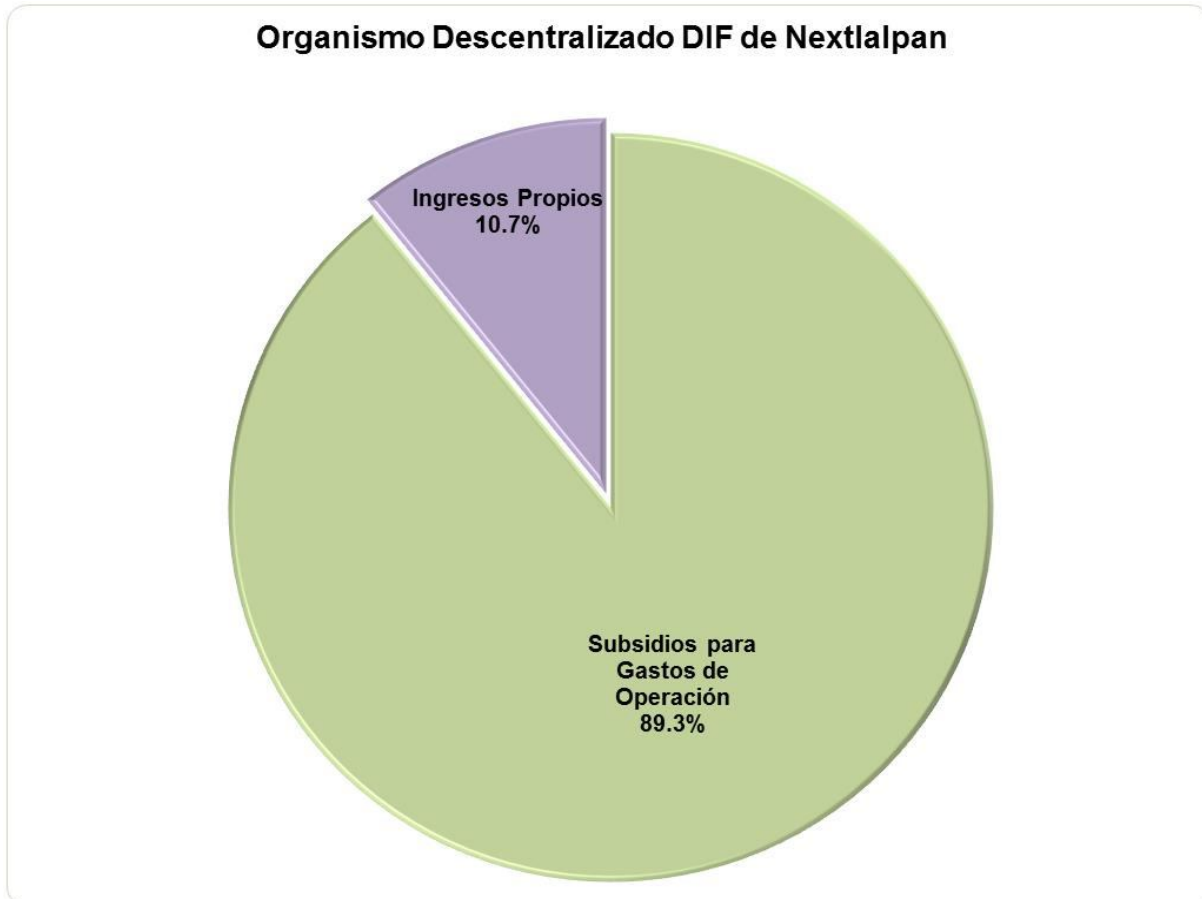


ESTADO ANALÍTICO DE INGRESOS COMPARATIVO

Organismo Descentralizado DIF de Nextlalpan										
Concepto	Ingreso				Variación					
	(Miles de pesos)				Modificado - Estimado		Recaudado - Modificado		2016 - 2015	
	Recaudado	Estimado	Modificado	Recaudado						
	2015	2016	2016	2016	Absoluta	%	Absoluta	%	Absoluta	%
Impuestos										
Predial										
Sobre Adquisición de Inmuebles y Otras Operaciones Traslativas de Dominio de Inmuebles										
Sobre Conjuntos Urbanos										
Sobre Anuncios Publicitarios										
Sobre Diversiones, Juegos y Espectáculos Públicos										
Accesorios de Impuestos										
Cuotas o Aportaciones de Seguridad Social										
Contribuciones de Mejoras										
Derechos										
De Agua Potable, Drenaje, Alcantarillado, recepción de Caudales de Aguas Residuales para su Tratamiento o Manejo y Conducción										
Del Registro Civil										
De Desarrollo Urbano y Obras Públicas										
Otros Derechos										
Accesorios de Derechos										
Productos de Tipo Corriente										
Aprovechamientos de Tipo Corriente										
Ingresos por Venta de Bienes y Servicios	1,193.6	1,496.2	1,496.2	1,028.1			-468.1	-31.3	-165.5	-13.9
Contribuciones no Comprendidas en las Fracciones de la Ley de Ingresos Causadas en Ejercicios Fiscales Anteriores Pendientes de Liquidación o Pago										
Participaciones, Aportaciones, Transferencias, Asignaciones, Subsidios y Otras Ayudas	9,472.0	9,000.0	9,000.0	8,593.9			-406.1	-4.5	-878.1	-9.3
Ingresos Federales										
Participaciones Federales										
FISMDF										
FORTAMUNDF										
FORTASEG										
Remanentes de Ramo 33										
Remanente de otros Recursos Federales										
Otros Recursos Federales										
Ingresos Estatales										
Participaciones Estatales										
Las Demas Derivadas del Título Séptimo del CFEM										
PAD										
FEFOM										
Remanentes PAD										
Remanentes FEFOM										
Otros Recursos Estatales										
Comenios										
Transferencias, Asignaciones, Subsidios y Otras Ayudas	9,472.0	9,000.0	9,000.0	8,593.9			-406.1	-4.5	-878.1	-9.3
Otros Ingresos y Beneficios	63.2	2.6	2.6				-2.6	-100.0	-63.2	-100.0
Ingresos Financieros	0.1	2.6	2.6				-2.6	-100.0	-0.1	-100.0
Ingresos Extraordinarios										
Otros Ingresos y Beneficios Varios	63.1								-63.1	-100.0
Total	10,728.8	10,498.8	10,498.8	9,622.0			-876.8	-8.4	-1,106.8	-10.3

FUENTE: Elaboración del OSFEM, con información de la Cuenta Pública de la entidad.

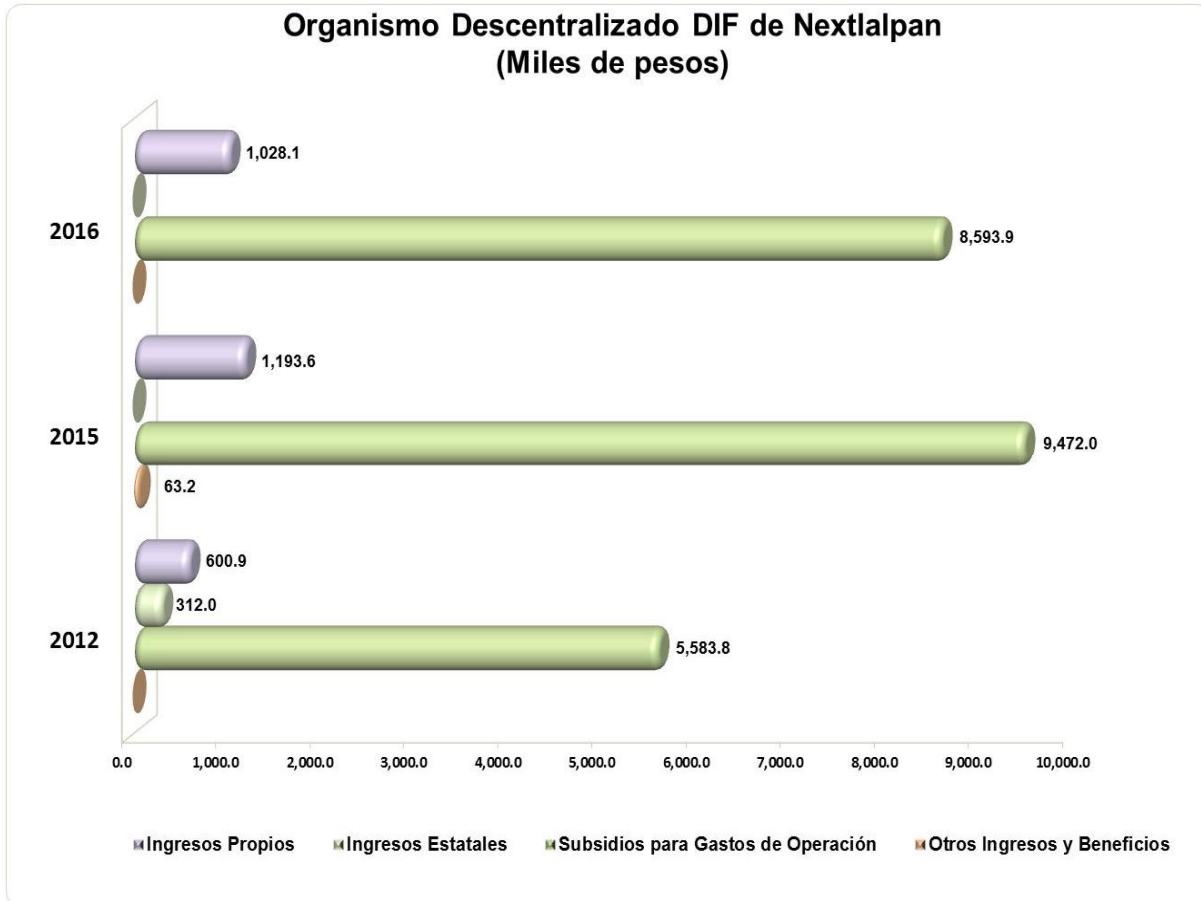
Nota: Las sumas parciales y las variaciones pueden no coincidir con los totales debido al redondeo.

GRÁFICA DE LOS INGRESOS DE 2016

FUENTE: Elaboración del OSFEM, con información de la Cuenta Pública de la entidad.

Los subsidios para gastos de operación son la principal fuente de financiamiento de la entidad.

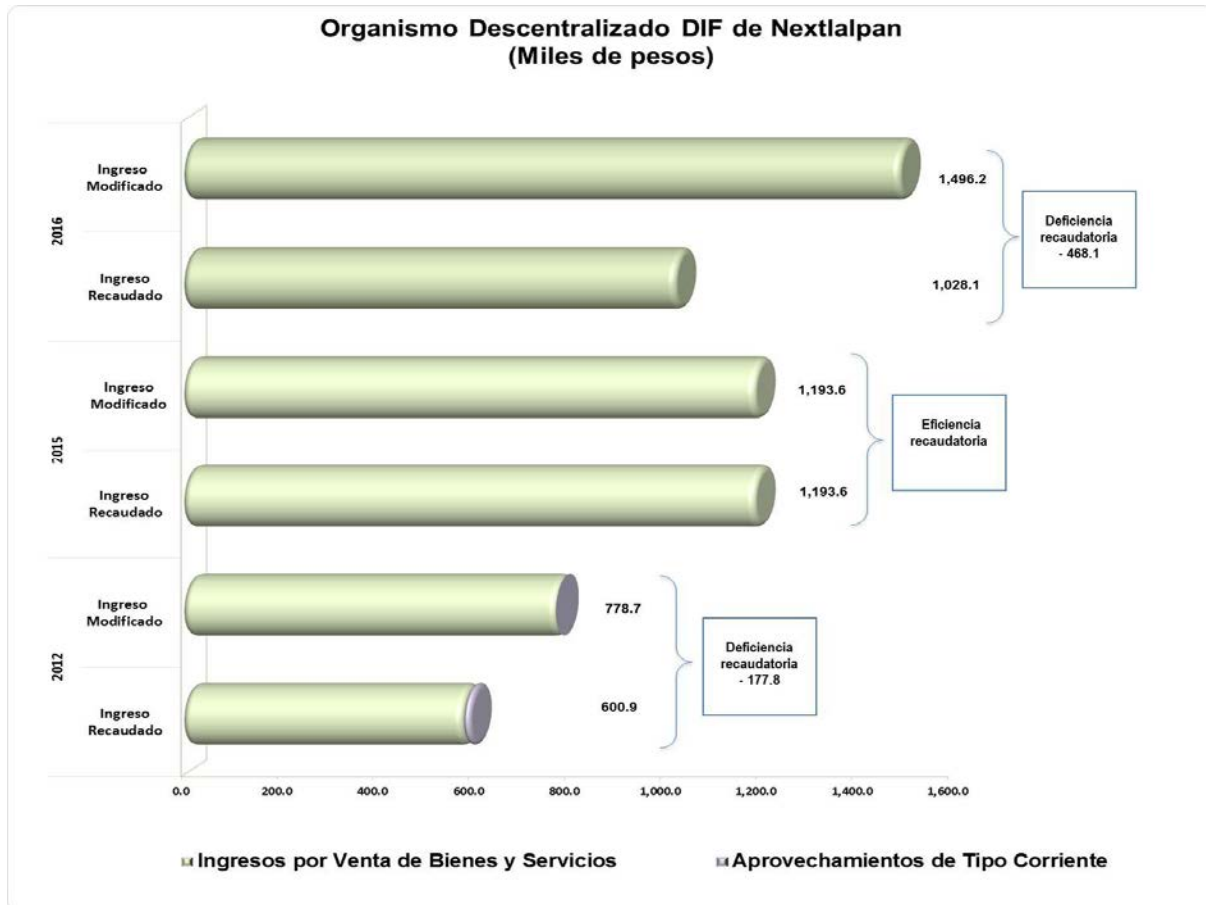
COMPORTAMIENTO DEL INGRESO RECAUDADO



FUENTE: Elaboración del OSFEM, con información de la Cuenta Pública de la entidad.

Nota: Las sumas parciales y las variaciones pueden no coincidir con los totales debido al redondeo.

COMPORTAMIENTO DE LOS INGRESOS PROPIOS



FUENTE: Elaboración del OSFEM, con información de la Cuenta Pública de la entidad.

Nota: Las sumas parciales y las variaciones pueden no coincidir con los totales debido al redondeo.

En el ejercicio 2016 la entidad presentó una deficiencia recaudatoria. Así mismo se identificó un decremento del ingreso recaudado respecto a 2015.



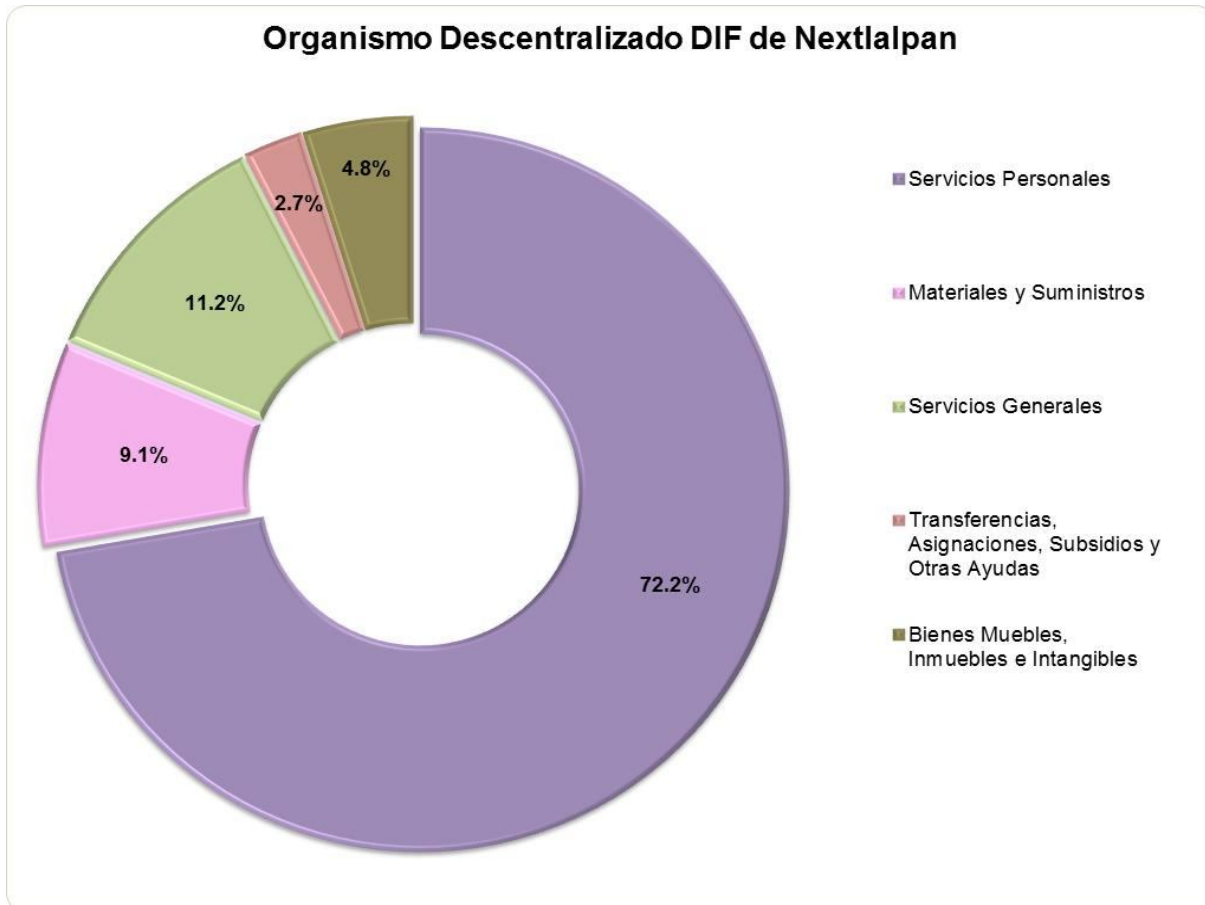
ESTADO ANALÍTICO DEL EJERCICIO DEL PRESUPUESTO DE EGRESOS COMPARATIVO

Organismo Descentralizado DIF de Nextlalpan (Miles de pesos)													
Concepto	Egresos							Variación					
	Ejercido	Aprobado	Modificado	Comprometido	Devengado	Pagado	Ejercido ¹	Modificado - Aprobado		Ejercido - Modificado		2016-2015	
	2015	2016	2016	2016	2016	2016	2016	Absoluta	%	Absoluta	%	Absoluta	%
Servicios Personales	8,588.0	7,926.2	8,059.9	33.7	868.0	6,548.6	7,450.3	133.7	1.7	-609.6	-7.6	-1,137.8	-13.2
Materiales y Suministros	792.4	1,205.1	1,132.2	-0.2	83.6	857.0	940.5	-72.9	-6.1	-191.7	-16.9	148.1	18.7
Servicios Generales	928.1	975.1	1,029.0		125.4	1,029.8	1,155.3	53.8	5.5	126.3	12.3	227.2	24.5
Transferencias, Asignaciones, Subsidios y Otras Ayudas	52.0	364.4	291.9	-15.0	0.1	283.2	288.3	-72.5	-19.9	-23.6	-8.1	216.3	416.0
Bienes Muebles, Inmuebles e Intangibles		28.0	457.3			497.9	497.9	429.3	1,533.0	40.6	8.9	497.9	
Inversión Pública													
Inversiones Financieras y Otras Provisiones													
Participaciones y Aportaciones													
Deuda Pública													
Total	10,360.5	10,498.8	10,970.2	18.5	1,077.2	9,216.5	10,312.2	471.4	4.5	-658.0	-6.0	-48.3	-0.5

FUENTE: Elaboración del OSFEM, con información de la Cuenta Pública de la entidad.

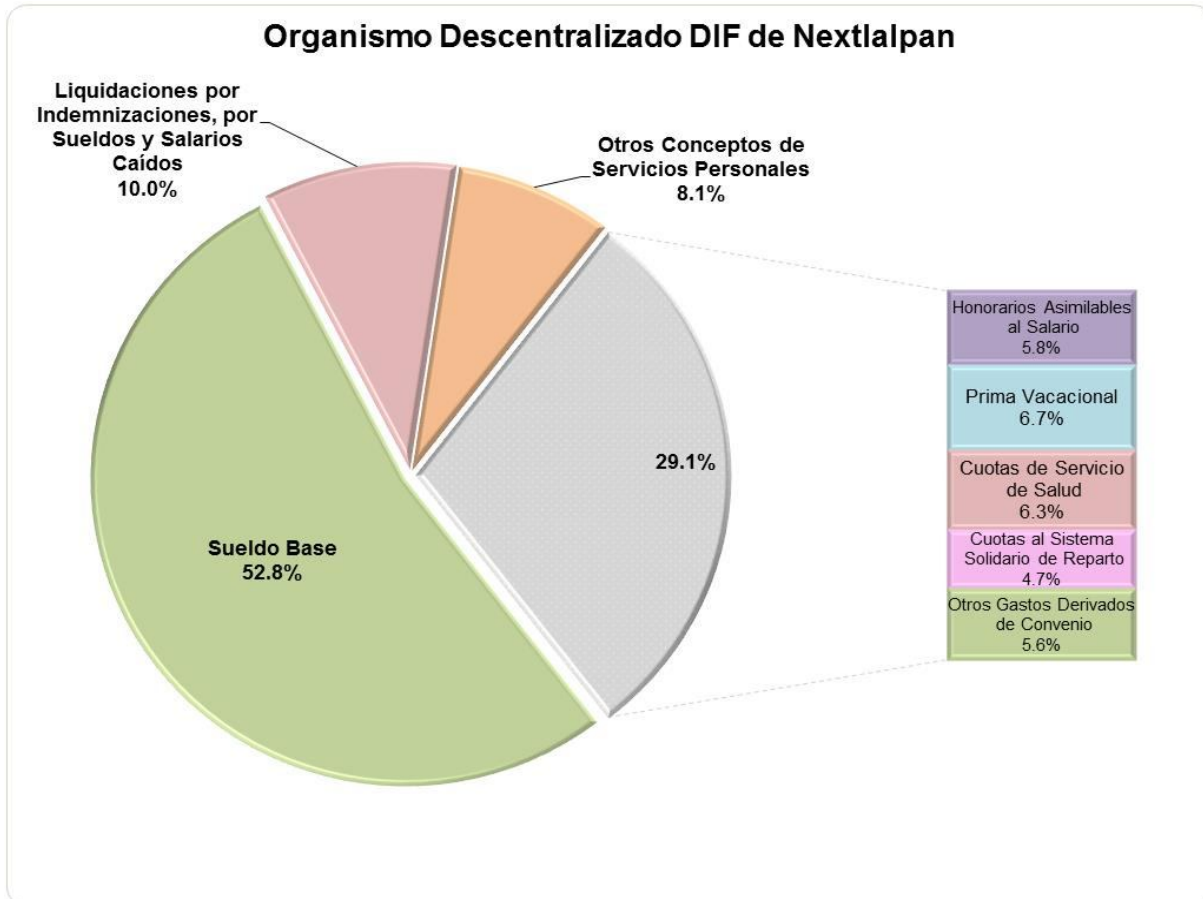
Nota: Las cifras pueden no coincidir debido al redondeo aplicado.

1 El egreso ejercido es el total del egreso erogado, el cual comprende la suma del egreso comprometido, devengado y pagado.

GRÁFICA DEL EGRESO POR CAPÍTULO DEL GASTO 2016


FUENTE: Elaboración del OSFEM, con información de la Cuenta Pública de la entidad.

La entidad destinó los recursos principalmente en servicios personales con el 72.2 por ciento, seguido de servicios generales con un 11.2 por ciento.

GRÁFICA DEL CAPÍTULO 1000 SERVICIOS PERSONALES

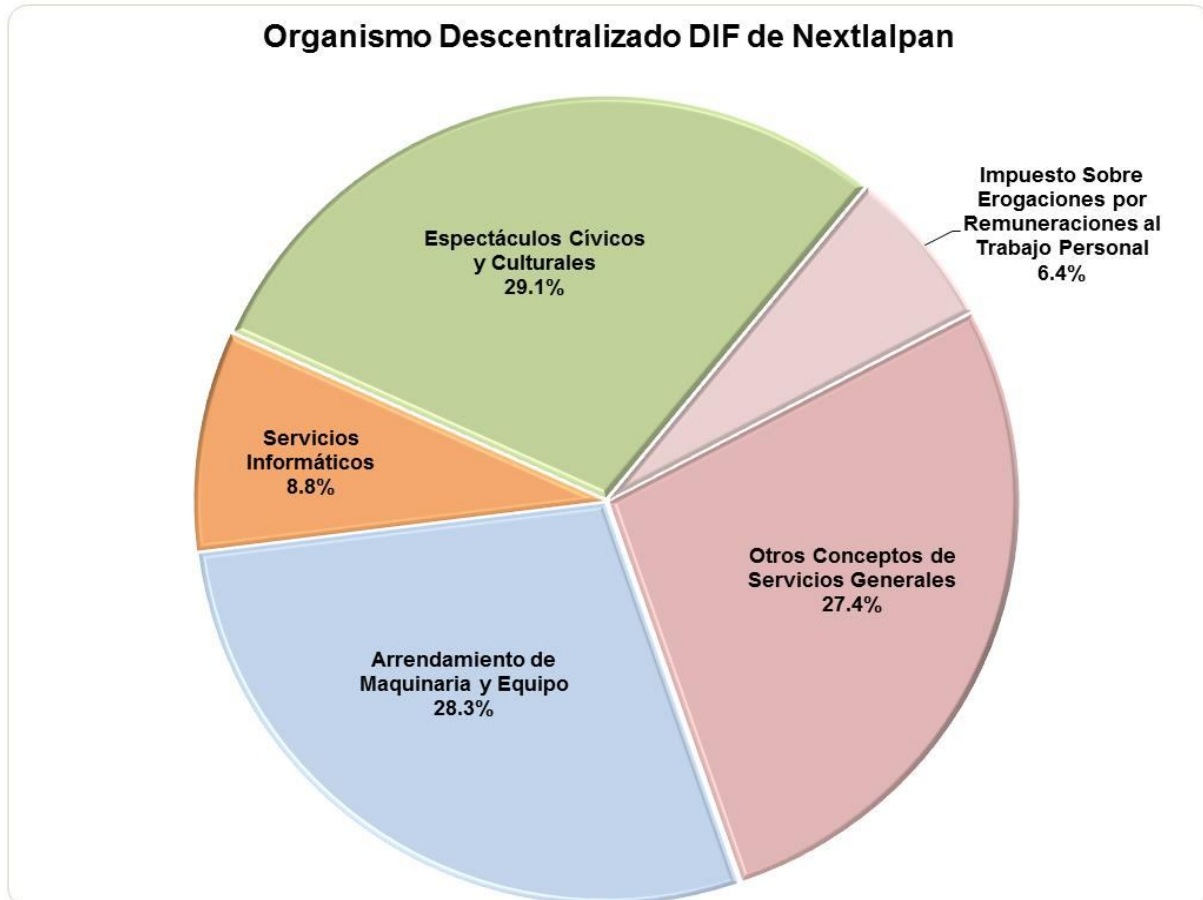
FUENTE: Elaboración del OSFEM, con información de la Cuenta Pública de la entidad.

La entidad destinó 7,450.3 miles de pesos en servicios personales del total del egreso ejercido, lo que representa el 72.2 por ciento. Las principales partidas del gasto en las que se ejerció mayor recurso fueron sueldo base y liquidaciones por indemnizaciones, por sueldos y salarios caídos con un 52.8 y 10.0 por ciento respectivamente.

GRÁFICA DEL CAPÍTULO 2000 MATERIALES Y SUMINISTROS

FUENTE: Elaboración del OSFEM, con información de la Cuenta Pública de la entidad.

La entidad destinó 940.5 miles de pesos en materiales y suministros del total del egreso ejercido, lo que representa el 9.1 por ciento. La principal partida del gasto en la que se ejerció mayor recurso fue medicinas y productos farmacéuticos con un 31.5 por ciento.

GRÁFICA DEL CAPÍTULO 3000 SERVICIOS GENERALES

FUENTE: Elaboración del OSFEM, con información de la Cuenta Pública de la entidad.

La entidad destinó 1,155.3 miles de pesos en servicios generales del total del egreso ejercido, lo que representa el 11.2 por ciento. La principal partida del gasto en la que se ejerció mayor recurso fue espectáculos cívicos y culturales con un 29.1 por ciento.

**COMPORTAMIENTO DEL EJERCICIO DE LOS EGRESOS**

Organismo Descentralizado DIF de Nextlalpan					
(Miles de pesos)					
Concepto	Egreso Ejercido			Variación 2016-2015	
	2012	2015	2016	Absoluta	Porcentual
Servicios Personales	4,963.6	8,588.0	7,450.3	-1,137.8	-13.2
Materiales y Suministros	628.1	792.4	940.5	148.1	18.7
Servicios Generales	799.1	928.1	1,155.3	227.2	24.5
Transferencias, Asignaciones, Subsidios y Otras Ayudas	231.2	52.0	268.3	216.3	416.0
Bienes Muebles, Inmuebles e Intangibles	100.9		497.9	497.9	
Inversión Pública					
Inversiones Financieras y Otras Provisiones					
Participaciones y Aportaciones					
Deuda Pública					
Total	6,722.9	10,360.5	10,312.2	-48.3	-0.5

FUENTE: Elaboración del OSFEM, con información de la Cuenta Pública de la entidad.

Nota: Las sumas parciales y las variaciones pueden no coincidir con los totales debido al redondeo.



CLASIFICACIÓN ECONÓMICA POR TIPO DE GASTO

Organismo Descentralizado DIF de Nextlalpan								
(Miles de pesos)								
Concepto	Egresos						Variación Ejercido - Modificado	
	Aprobado	Modificado	Comprometido	Devengado	Pagado	Ejercido ¹	Absoluta	%
Gasto Corriente	10,470.8	10,512.9	18.5	1,077.2	8,718.6	9,814.3	- 698.6	- 6.6
Gasto de Capital	28.0	457.3			497.9	497.9	40.6	8.9
Amortización de la Deuda y Disminución de Pasivos								
Pensiones y Jubilaciones								
Participaciones								
Total	10,498.8	10,970.2	18.5	1,077.2	9,216.5	10,312.2	- 658.0	- 6.0

FUENTE: Elaboración del OSFEM, con información de la Cuenta Pública de la entidad.

Nota: Las cifras pueden no coincidir debido al redondeo aplicado.

¹ El egreso ejercido es el total del egreso erogado, el cual comprende la suma del egreso comprometido, devengado y pagado.

**CLASIFICACIÓN ADMINISTRATIVA DEL GASTO 2016**

Organismo Descentralizado DIF de Nextlalpan									
(Miles de pesos)									
Dependencia General		Egresos						Variación Ejercido - Modificado	
		Aprobado	Modificado	Comprometido	Devengado	Pagado	Ejercido ¹	Absoluta	%
A00	Presidencia	2,038.3	2,499.8	13.3	218.0	2,610.8	2,842.1	342.3	13.7
B00	Dirección General	969.2	866.9		125.8	682.0	807.8	-59.2	-6.8
C00	Tesorería	741.2	741.2	0.7	124.2	530.6	655.4	-85.8	-11.6
E00	Área de Operación	6,374.2	6,393.0	4.5	533.5	4,986.2	5,524.2	-868.8	-13.6
F00	Área de Gestión Social	375.8	469.2		75.7	407.1	482.7	13.6	2.9
Total		10,498.8	10,970.2	18.5	1,077.2	9,216.5	10,312.2	-658.0	-6.0

FUENTE: Elaboración del OSFEM, con información de la Cuenta Pública de la entidad.

Nota: Las sumas parciales y las variaciones pueden no coincidir con los totales debido al redondeo.

1 El egreso ejercido es el total del egreso erogado, el cual comprende la suma del egreso comprometido, devengado y pagado.



CUMPLIMIENTO DE LOS RECURSOS EJERCIDOS RESPECTO A LAS METAS REALIZADAS POR CLASIFICACIÓN ADMINISTRATIVA DEL GASTO DE 2016

Organismo Descentralizado DIF de Nextlalpan										
Dependencia general	No. de proyectos programados	No. de acciones programadas	Cumplimiento de acciones respecto a la ejecución de metas				Metas			Egreso Ejercido %
			No ejecutadas	Mayor a 1% y menor al 95%	Igual a 95% y menor o igual a 100%	Mayor a 100%	Programadas	Ejecutadas	Cumplimiento %	
A00 Presidencia	1	2		1		1	320	1,168	365.0	113.7
B00 Dirección General	1	3		1		2	250	191	76.4	93.2
C00 Tesorería	1	5		2	3		42	39	92.9	88.4
E00 Área de Operación	18	55	1	38	6	10	249,290	196,607	78.9	86.4
F00 Área de Gestión Social	1	3	1	1		1	14	16	114.3	102.9
Total	22	68	2	43	9	14	249,916	198,021	79.2	94.0

FUENTE: Elaboración del OSFEM, con información de la Cuenta Pública de la entidad.

Nota: Las sumas parciales y las variaciones pueden no coincidir con los totales debido al redondeo.

Se identificó que la entidad ejerció el 94.0 por ciento del total de los recursos con un cumplimiento del 79.2 por ciento en las metas, sin embargo se detectaron acciones con cumplimiento de metas menor al 95.0 por ciento, así como 2 acciones sin ejecución de metas, lo cual indica un inadecuado control de la planeación entre el recurso ejercido y las metas realizadas.

**CLASIFICACIÓN FUNCIONAL DEL GASTO 2016**

Organismo Descentralizado DIF de Nextlalpan								
(Miles de pesos)								
Función	Egreso						Variación Ejercido -Modificado	
	Aprobado	Modificado	Comprometido	Devengado	Pagado	Ejercido ¹	Absoluta	%
01 05 Asuntos Financieros y Hacendarios	741.2	741.2	0.7	124.2	530.6	655.4	- 85.8	- 11.6
02 02 Vivienda y Servicios a la Comunidad	375.8	469.2		75.7	407.1	482.7	13.6	2.9
02 03 Salud	1,672.8	2,216.1	5.3	96.1	1,800.7	1,902.1	- 314.0	- 14.2
02 05 Educación	466.3	326.2	- 0.9	15.5	145.0	159.6	- 166.5	- 51.1
02 06 Protección Social	7,242.7	7,217.5	13.4	765.7	6,333.2	7,112.3	- 105.2	- 1.5
Total	10,498.8	10,970.2	18.5	1,077.2	9,216.5	10,312.2	- 658.0	- 6.0

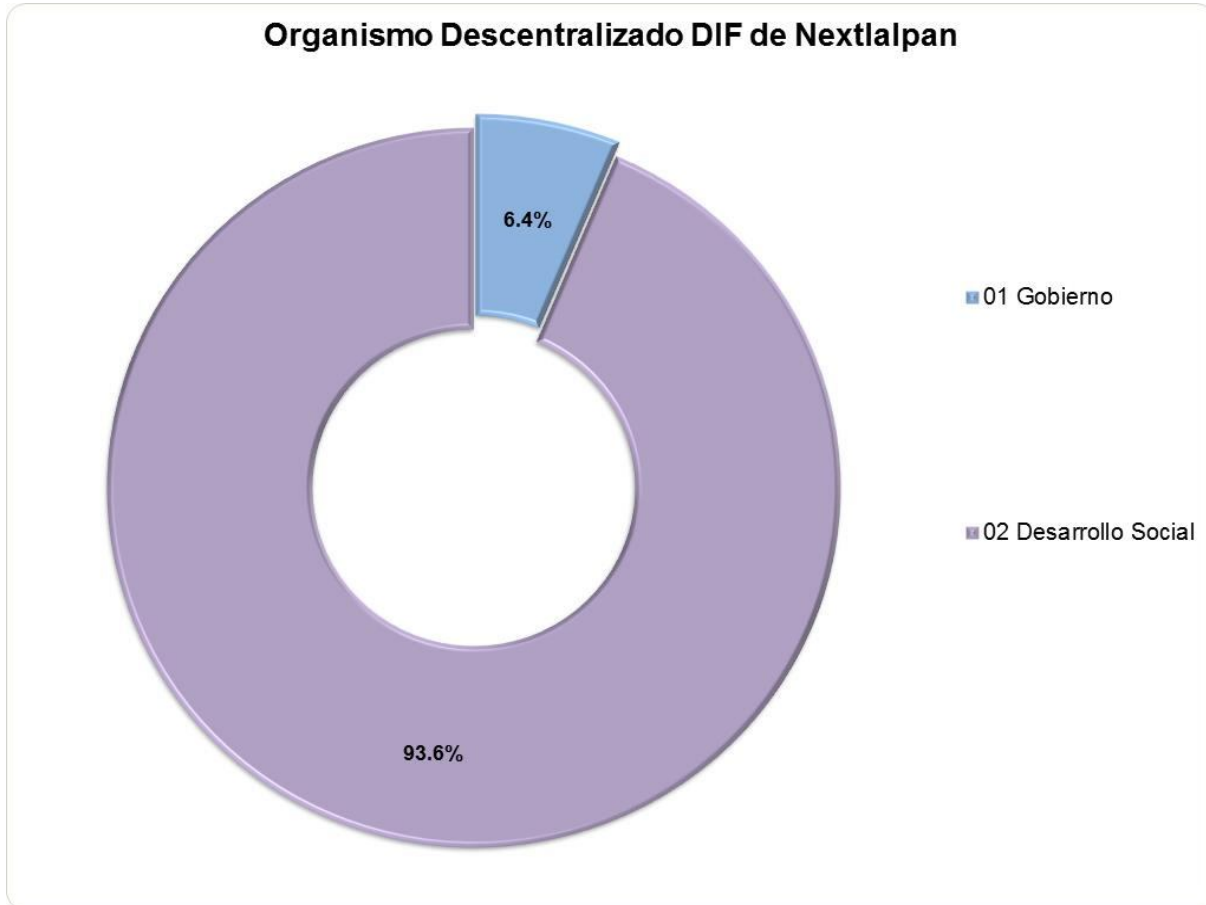
FUENTE: Elaboración del OSFEM, con información de la Cuenta Pública de la entidad.

Nota: Las sumas parciales y las variaciones pueden no coincidir con los totales debido al redondeo.

¹ El egreso ejercido es el total del egreso erogado, el cual comprende la suma del egreso comprometido, devengado y pagado.



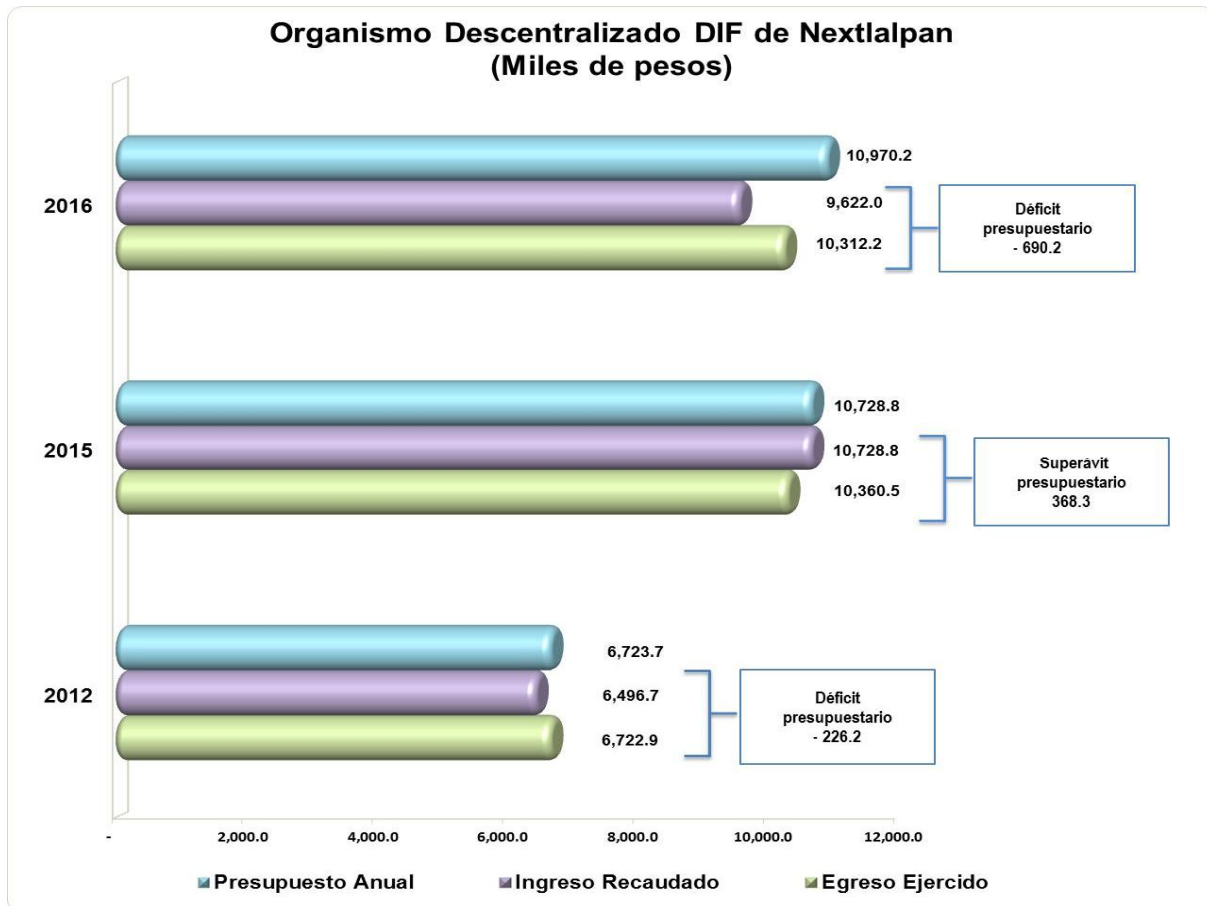
APLICACIÓN DEL GASTO POR FINALIDAD 2016



FUENTE: Elaboración del OSFEM, con información de la Cuenta Pública de la entidad



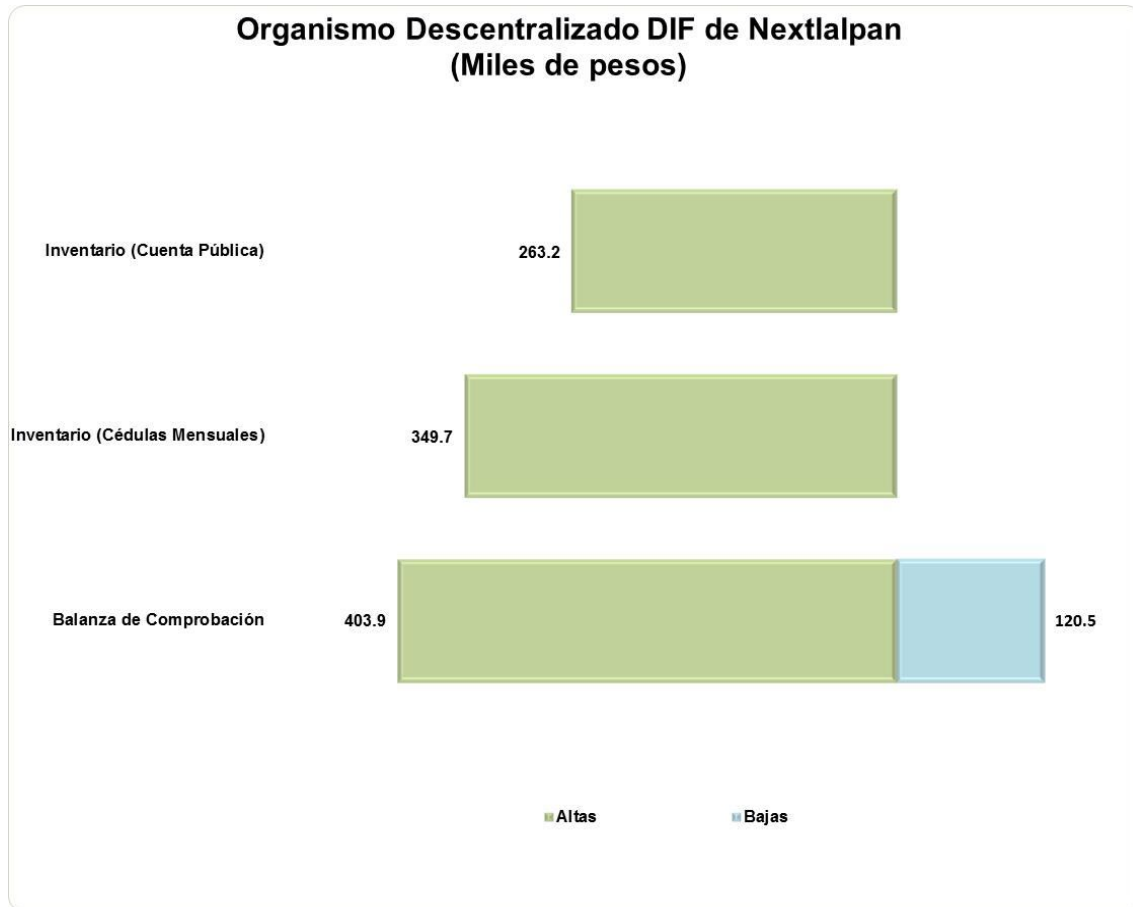
COMPORTAMIENTO DEL INGRESO RECAUDADO Y EGRESO EJERCIDO



FUENTE: Elaboración del OSFEM, con información de la Cuenta Pública de la entidad.

Nota: Las sumas parciales y las variaciones pueden no coincidir con los totales debido al redondeo.

COMPARATIVO DE ALTAS Y BAJAS DE BIENES MUEBLES E INMUEBLES

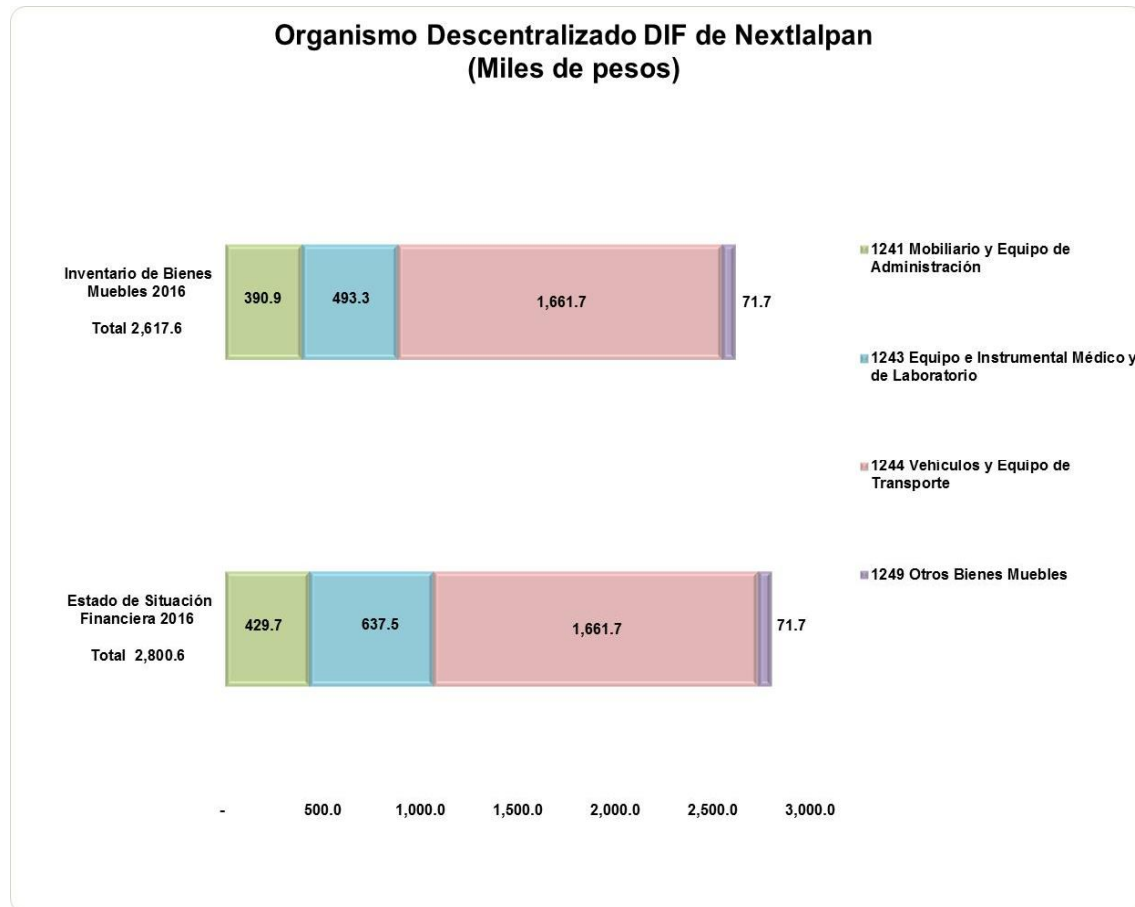


FUENTE: Elaboración del OSFEM, con información de la Cuenta Pública de la entidad.

Las cifras reflejadas en el Reporte de Altas y Bajas de Bienes Muebles difieren con las Cédulas Mensuales y la Balanza de Comprobación.

La entidad no registró movimientos de altas y bajas de bienes inmuebles en el ejercicio.

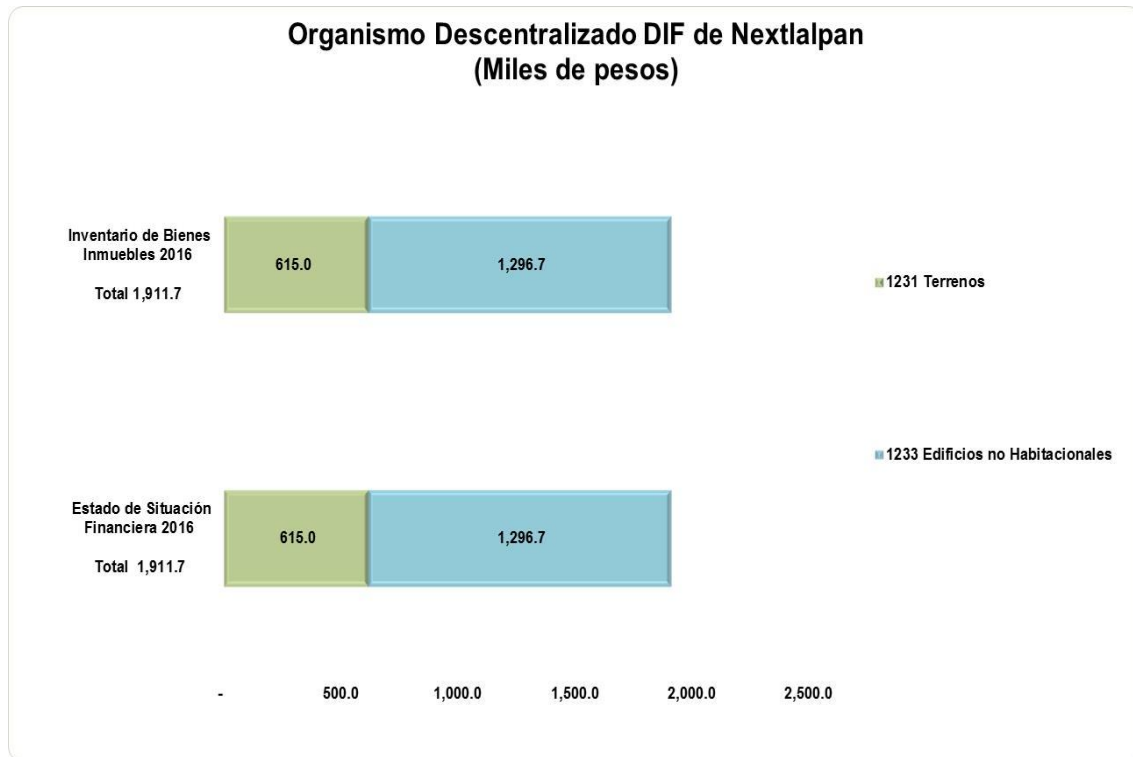
COMPARATIVO DE SALDOS ENTRE EL ESTADO DE SITUACIÓN FINANCIERA Y EL INVENTARIO DE BIENES MUEBLES



FUENTE: Elaboración del OSFEM, con información de la Cuenta Pública de la entidad.

En el ejercicio 2016 los saldos de las cuentas de mobiliario y equipo de administración y equipo e instrumental médico y de laboratorio difieren entre el Estado de Situación Financiera y el Inventario.

COMPARATIVO DE SALDOS ENTRE EL ESTADO DE SITUACIÓN FINANCIERA Y EL INVENTARIO DE BIENES INMUEBLES



FUENTE: Elaboración del OSFEM, con información de la Cuenta Pública de la entidad.

En el ejercicio 2016 los saldos de las cuentas que integran los bienes inmuebles, coinciden entre el Estado de Situación Financiera y el Inventario.

**ESTADO DE SITUACIÓN FINANCIERA COMPARATIVO**

Organismo Descentralizado DIF de Nextlalpan Estado de Situación Financiera Comparativo Al 31 de Diciembre de 2016 (Miles de pesos)							
Concepto	2016	2015	Variación 2016-2015	Concepto	2016	2015	Variación 2016-2015
Activo				Pasivo			
Circulante	208.9	133.7	75.2	Circulante	752.1	-0.1	752.2
Efectivo y Equivalentes	207.3	133.7	73.6	Cuentas por Pagar a Corto Plazo	752.1	-0.1	752.2
Efectivo		116.4	-116.4	Servicios Personales por Pagar a Corto Plazo	2.5		2.5
Bancos/Tesorería	207.3	17.3	190.0	Proveedores por Pagar a Corto Plazo	125.9		125.9
Derechos a Recibir Efectivo o Equivalentes	1.6		1.6	Retenciones y Contribuciones por Pagar a Corto Plazo	544.5	-0.1	544.6
Deudores Diversos por Cobrar a Corto Plazo	1.6		1.6	Otras Cuentas por Pagar a Corto Plazo	79.2		79.2
No Circulante	3,712.0	4,428.9	-716.9				
Bienes Inmuebles, Infraestructura y Construcciones en Proceso	1,911.7	1,911.7		Total Pasivo	752.1	-0.1	752.2
Terrenos	615.0	615.0					
Edificios no Habitacionales	1,296.7	1,296.7		Hacienda Pública / Patrimonio			
Bienes Muebles	2,800.6	2,517.2	283.4	Hacienda Pública / Patrimonio Contribuido	2,359.9	2,359.9	
Mobiliario y Equipo de Administración	429.7	451.7	-22.0	Aportaciones	2,359.9	2,359.9	
Equipo e Instrumental Médico y de Laboratorio	637.5	276.8	360.7	Hacienda Pública / Patrimonio Generado	1,809.2	2,202.8	-393.6
Vehículos y Equipo de Transporte	1,661.7	1,709.8	-48.1	Resultados del Ejercicio (Ahorro/Desahorro)	-321.2	368.2	-689.4
Otros Bienes Muebles	71.7	78.9	-7.2	Resultados de Ejercicios Anteriores	2,130.4	1,834.6	295.8
Depreciación, Deterioro y Amortización Acumulada de Bienes	-1,000.3		-1,000.3	Revalúos	-1,000.3		-1,000.3
Depreciación Acumulada de Bienes Muebles	-1,000.3		-1,000.3	Revalúo de Bienes Muebles	-1,000.3		-1,000.3
				Total Patrimonio	3,168.8	4,562.7	-1,393.9
Total del Activo	3,920.9	4,562.6	-641.7	Total del Pasivo y Patrimonio	3,920.9	4,562.6	-641.7

FUENTE: Elaboración del OSFEM, con información de la Cuenta Pública de la entidad.

Nota: Las cifras pueden no coincidir debido al redondeo aplicado.

El Estado de Situación Financiera Comparativo presenta adecuadamente todos los aspectos importantes de la situación financiera; excepto en lo siguiente:

- Saldo en cuenta que no es aplicable de conformidad con el Manual Único de Contabilidad Gubernamental.
- Presenta diferencia el saldo de la cuenta de bienes muebles con el reporte de altas y bajas.



- Revela afectación la cuenta de resultado de ejercicios anteriores y la autorización no justifica el total de la afectación.

Respecto al pasivo registrado por la entidad se precisa:

- Los adeudos al 31 de diciembre 2016 son principalmente retenciones y contribuciones por pagar a corto plazo.

**ESTADO DE ACTIVIDADES COMPARATIVO****Organismo Descentralizado DIF de Nextlalpan****Estado de Actividades Comparativo****Del 1 de Enero al 31 de Diciembre de 2016**

(Miles de pesos)

Concepto	2016	2015	Variación 2016-2015
Ingresos y Otros Beneficios	9,622.0	10,728.8	- 1,106.8
Ingresos de la Gestión	1,028.1	1,193.6	- 165.5
Participaciones, Aportaciones, Transferencias, Asignaciones, Subsidios y Otras Ayudas	8,593.9	9,472.0	- 878.1
Otros Ingresos y Beneficios		63.2	- 63.2
Total de Ingresos y Otros Beneficios	9,622.0	10,728.8	- 1,106.8
Gastos y Otras Pérdidas	9,943.2	10,360.6	- 417.4
Gastos de Funcionamiento	9,517.8	10,308.5	- 790.7
Servicios Personales	7,421.9	8,588.0	- 1,166.1
Materiales y Suministros	940.6	792.4	148.2
Servicios Generales	1,155.3	928.1	227.2
Transferencias, Asignaciones, Subsidios y Otras Ayudas	283.4	52.1	231.3
Participaciones y Aportaciones			
Intereses, Comisiones y Otros Gastos de la Deuda Pública			
Otros Gastos y Pérdidas Extraordinarias	48.1		48.1
Inversión Pública			
Bienes Muebles e Intangibles	93.9		93.9
Total de Gastos y Otras Pérdidas	9,943.2	10,360.6	- 417.4
Resultado del Ejercicio (Ahorro/Desahorro)	- 321.2	368.2	- 689.4

FUENTE: Elaboración del OSFEM, con información de la Cuenta Pública de la entidad.

Nota: Las cifras pueden no coincidir debido al redondeo aplicado.

**ESTADO DE VARIACIÓN EN LA HACIENDA PÚBLICA**

Organismo Descentralizado DIF de Nextlalpan
Estado de Variación en la Hacienda Pública
Al 31 de Diciembre de 2016
(Miles de pesos)

Concepto	Hacienda Pública/ Patrimonio Contribuido	Hacienda Pública/ Patrimonio Generado de Ejercicios Anteriores	Hacienda Pública/ Patrimonio Generado del Ejercicio	Ajustes por Cambios de Valor	Total
Rectificaciones de Resultados de Ejercicios Anteriores					
Patrimonio Neto Inicial Ajustado del Ejercicio	2,359.9				2,359.9
Aportaciones	2,359.9				2,359.9
Donaciones de Capital					
Actualización de la Hacienda Pública/Patrimonio					
Variaciones de la Hacienda Pública/Patrimonio Neto del Ejercicio		2,202.8			2,202.8
Resultados del Ejercicio (Ahorro/Desahorro)		368.2			368.2
Resultados de Ejercicios Anteriores		1,834.6			1,834.6
Revalúos					
Reservas					
Hacienda Pública/Patrimonio Neto al Final del Ejercicio 2015	2,359.9	2,202.8			4,562.7
Cambios en la Hacienda Pública/Patrimonio Neto del Ejercicio 2016					
Aportaciones					
Donaciones de Capital					
Actualización de la Hacienda Pública/Patrimonio					
Variaciones de la Hacienda Pública/Patrimonio Neto del Ejercicio			- 1,393.9		- 1,393.9
Resultados del Ejercicio (Ahorro/Desahorro)			- 321.2		- 321.2
Resultados de Ejercicios Anteriores			- 72.4		- 72.4
Revalúos			- 1,000.3		- 1,000.3
Reservas					
Saldo Neto en la Hacienda Pública/Patrimonio 2016	2,359.9	2,202.8	- 1,393.9		3,168.8

FUENTE: Elaboración del OSFEM, con información de la Cuenta Pública de la entidad.

Nota: Las cifras pueden no coincidir debido al redondeo aplicado.

El Estado de Variación en la Hacienda Pública/Patrimonio presenta inconsistencias en su elaboración.

**ESTADO DE CAMBIOS EN LA SITUACIÓN FINANCIERA**

Organismo Descentralizado DIF de Nextlalpan
Estado de Cambios en la Situación Financiera
Al 31 de Diciembre de 2016
(Miles de pesos)

Concepto	Origen	Aplicación
Activo		
Activo Circulante		75.2
Efectivo y Equivalentes		73.6
Derechos a Recibir Efectivo o Equivalentes		1.6
Activo no Circulante	1,000.3	283.4
Bienes Muebles		283.4
Depreciación, Deterioro y Amortización Acumulada de Bienes	1,000.3	
Pasivo		
Pasivo Circulante	752.2	
Cuentas por Pagar a Corto Plazo	752.2	
Pasivo no Circulante		
Hacienda Pública / Patrimonio		
Hacienda Pública / Patrimonio Contribuido		
Hacienda Pública / Patrimonio Generado	295.8	1,689.7
Resultados del Ejercicio: (Ahorro/Desahorro)		689.4
Resultados de Ejercicios Anteriores	295.8	
Revalúos		1,000.3
Exceso o Insuficiencia en la Actualización de la Hacienda Pública / Patrimonio		
Total	2,048.3	2,048.3

FUENTE: Elaboración del OSFEM, con información de la Cuenta Pública de la entidad.

Nota: Las cifras pueden no coincidir debido al redondeo aplicado.

El Estado de Cambios en la Situación Financiera coincide con la información que revela el Estado de Situación Financiera Comparativo.

**ESTADO DE FLUJOS DE EFECTIVO COMPARATIVO**

Organismo Descentralizado DIF de Nextlalpan
Estado de Flujos de Efectivo
Al 31 de Diciembre de 2016
(Miles de pesos)

Concepto	Importe 2016	Importe 2015
Flujos de Efectivo de las Actividades de Operación		
Origen	-1,106.8	2,036.9
Aprovechamientos de Tipo Corriente		-114.0
Ingresos por Venta de Bienes y Servicios	-165.5	-57.7
Transferencias, Asignaciones y Subsidios y Otras Ayudas	-878.1	2,224.9
Otros Orígenes de Operación	-63.2	-16.3
Aplicación	-417.4	1,587.2
Servicios Personales	-1,166.1	1,595.2
Materiales y Suministros	148.2	-98.7
Servicios Generales	227.1	81.9
Ayudas Sociales	183.6	8.8
Donativos	47.8	
Otras Aplicaciones de Operación	142.0	
Flujos Netos de Efectivo por Actividades de Operación	-689.4	449.7
Flujos de Efectivo de las Actividades de Inversión		
Origen	1,077.6	29.5
Bienes Muebles	77.3	
Otros Orígenes de Inversión	1,000.3	29.5
Aplicación	362.3	1,111.0
Bienes Muebles	360.7	1,111.0
Otras Aplicaciones de Inversión	1.6	
Flujos Netos de Efectivo de las Actividades de Inversión	715.3	-1,081.5
Flujo de Efectivo por Actividades de Financiamiento		
Origen	1,048.0	1,031.6
Otros Orígenes de Financiamiento	1,048.0	1,031.6
Aplicación	1,000.3	291.8
Otras Aplicaciones de Financiamiento	1,000.3	291.8
Flujos Netos de Efectivo por Actividades de Financiamiento	47.7	739.8
Incremento/Disminución Neta en el Efectivo y Equivalentes al Efectivo	73.6	108.0
Efectivo y Equivalentes al Efectivo al Inicio del Ejercicio	133.7	25.7
Efectivo y Equivalentes al Efectivo al Final del Ejercicio	207.3	133.7

FUENTE: Elaboración del OSFEM, con información de la Cuenta Pública de la entidad.

Nota: Las cifras pueden no coincidir debido al redondeo aplicado.

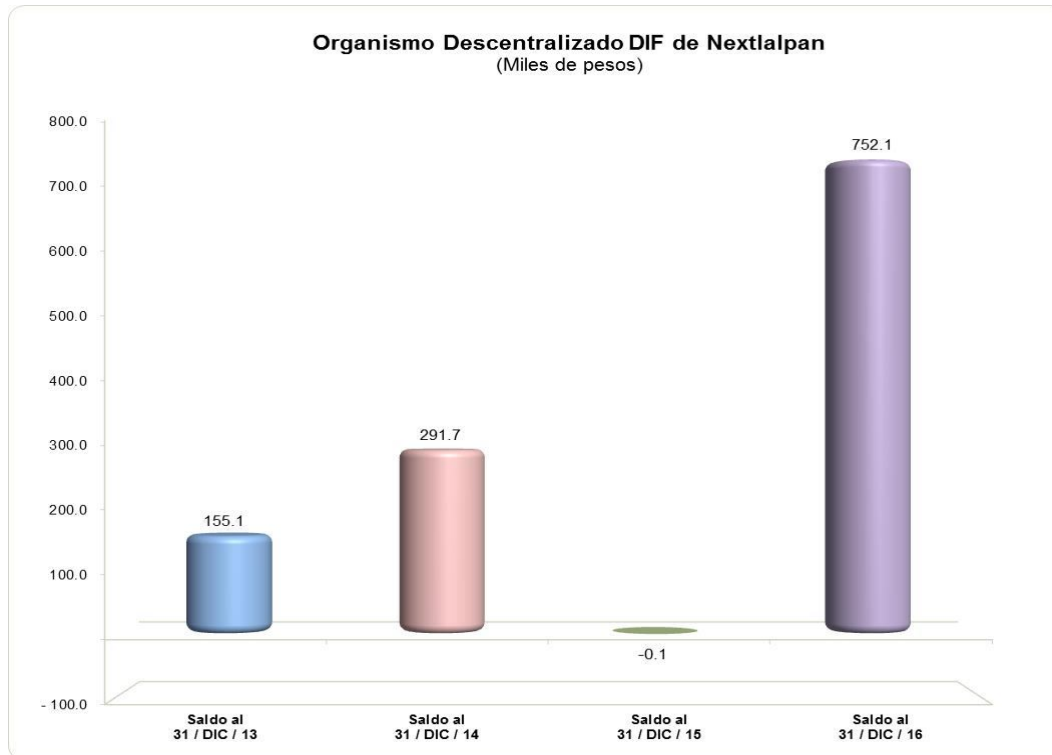
El Estado de Flujos de Efectivo del ejercicio 2016 coincide con la información que revela el Estado de Situación Financiera Comparativo.

**EVOLUCIÓN DE LA DEUDA A CORTO Y LARGO PLAZO****Organismo Descentralizado DIF de Nextlalpan**

(Miles de pesos)

Concepto	Saldo al 31 / DIC / 13	Saldo al 31 / DIC / 14	Saldo al 31 / DIC / 15	Saldo al 31 / DIC / 16
Servicios Personales por Pagar a Corto Plazo				2.5
Proveedores por Pagar a Corto Plazo	56.8	19.0		125.9
Retenciones y Contribuciones por Pagar a Corto Plazo	98.3	272.7	- 0.1	544.5
Otras Cuentas por Pagar a Corto Plazo				79.2
Total	155.1	291.7	- 0.1	752.1

FUENTE: Elaboración del OSFEM, con información de la Cuenta Pública de la entidad.**Nota:** Las cifras pueden no coincidir debido al redondeo aplicado.

GRÁFICA DE LA EVOLUCIÓN DE LA DEUDA A CORTO Y LARGO PLAZO

FUENTE: Elaboración del OSFEM, con información de la Cuenta Pública de la entidad.

La deuda aumentó 752.2 miles de pesos respecto a lo reportado al cierre del ejercicio anterior, esto se refleja principalmente en retenciones y contribuciones por pagar a corto plazo y proveedores por pagar a corto plazo.

**PROPORCIÓN DE LA DEUDA A CORTO Y LARGO PLAZO EN RELACIÓN
CON LOS INGRESOS ORDINARIOS****Organismo Descentralizado DIF de Nextlalpan**
(Miles de pesos)

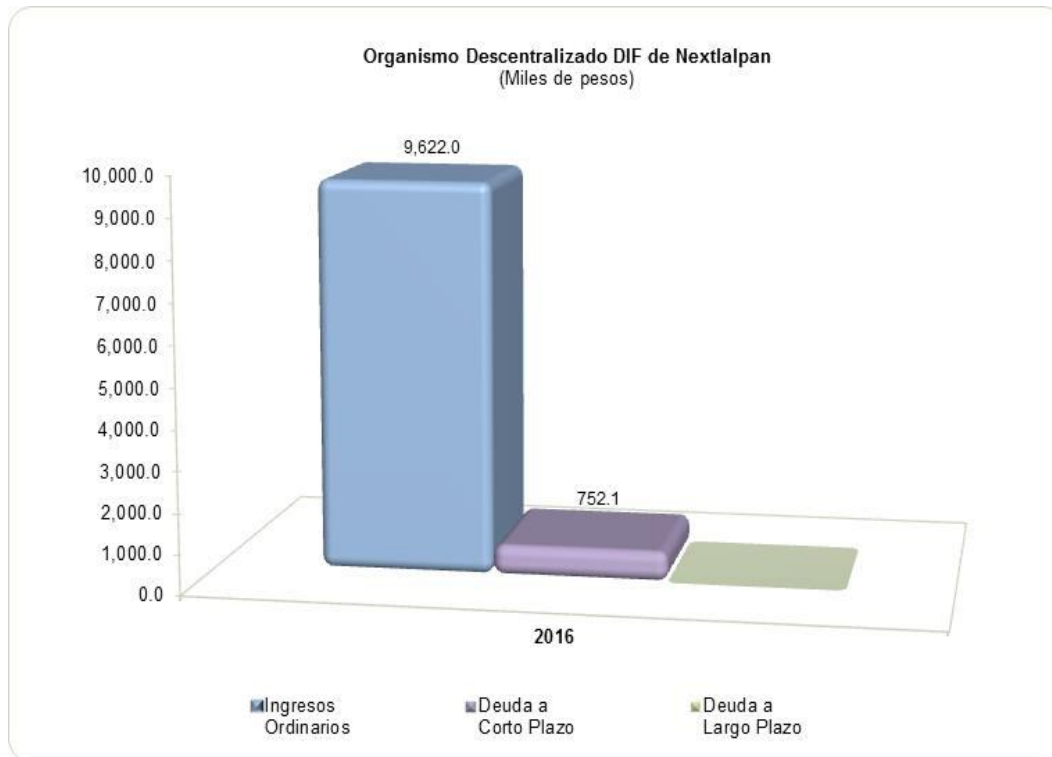
Año	Ingresos Ordinarios	Deuda		Total	% de Deuda Contra los Ingresos Ordinarios
		A Corto Plazo	A Largo Plazo		
2016	9,622.0	752.1		752.1	7.8

FUENTE: Elaboración del OSFEM, con información de la Cuenta Pública de la entidad.

Nota 1: Las cifras pueden no coincidir debido al redondeo aplicado.

Nota 2: Ingresos ordinarios se integran por los impuestos, derechos, aprovechamientos y los ingresos derivados del Sistema Nacional de Coordinación Fiscal, cuotas y aportaciones de seguridad social, productos, ingresos por venta de bienes y servicios o los que constituyen la fuente normal y periódica de recursos fiscales para financiar sus actividades y de otros apoyos federales, siempre y cuando que por su naturaleza no se encuentren destinados a un fin específico.

GRÁFICA DE LA PROPORCIÓN DE LA DEUDA A CORTO Y LARGO PLAZO EN RELACIÓN CON LOS INGRESOS ORDINARIOS



FUENTE: Elaboración del OSFEM, con información de la Cuenta Pública de la entidad.

La deuda a corto plazo representa el 7.8 por ciento con respecto a los ingresos ordinarios y a largo plazo no presenta deuda.



ANÁLISIS DE ENDEUDAMIENTO

Grado de Endeudamiento

Año	(Miles de pesos)		=	Total de Pasivo (Total de Egreso Ejercido - Presupuesto Ejercido en Deuda Pública)	X 100
	Grado de Endeudamiento	Total de Pasivo			
2012	114.3	-	=	1.7	
2015	-0.1	-	=		
2016	752.1	-	=	7.3	

Organismo Descentralizado DIF de Nextlalpan

Año	% De Endeudamiento
2012	1.7
2015	0.0
2016	7.3

FUENTE: Elaboración del OSFEM, con información de la Cuenta Pública de la entidad.

Nota: Las cifras pueden no coincidir debido al redondeo aplicado.

En el ejercicio 2016 el grado de endeudamiento es del 7.3 por ciento.



ANÁLISIS DE LA LEY DE DISCIPLINA FINANCIERA DE LAS ENTIDADES FEDERATIVAS Y LOS MUNICIPIOS

Análisis de Servicios Personales en Cumplimiento de la LDF

Importe Ejercido 2015 (Miles de pesos)	Importe Ejercido 2016 (Miles de pesos)	Variación	Porcentaje	Artículo 10 Fracción I inciso a	Cumple
8,588.0	7,450.3	-1,137.8	-13.2%	3.0%	Sí

FUENTE: Elaboración del OSFEM, con información de la Cuenta Pública de la entidad.

Nota: Las cifras pueden no coincidir debido al redondeo aplicado.

Si los importes correspondieran al ejercicio 2018, el organismo descentralizado DIF de Nextlalpan cumpliría con lo dispuesto con el artículo 10 fracción I inciso a de la Ley de Disciplina Financiera de las Entidades Federativas y los Municipios.

Análisis de Adeudos del Ejercicio Fiscal Anterior en Cumplimiento de la LDF

Ingreso Recaudado 2016 (Miles de pesos)	Importe Ejercido en ADEFAS 2016 (Miles de pesos)	Porcentaje	Artículo 20 y Décimo Primero Transitorio	Cumple
9,622.0		0.0%	5.5%	Sí

FUENTE: Elaboración del OSFEM, con información de la Cuenta Pública de la entidad.

Nota 1: Las cifras pueden no coincidir debido al redondeo aplicado.

Nota 2: El importe ejercido en ADEFAS corresponde al Estado Analítico del Ejercicio del Presupuesto de Egresos.

Si los importes correspondieran al ejercicio 2018, el organismo descentralizado DIF de Nextlalpan cumpliría con lo dispuesto con el artículo 20 y Décimo Primero Transitorio de la Ley de Disciplina Financiera de las Entidades Federativas y los Municipios.



Recomendación preventiva para el cumplimiento de la Ley de Disciplina Financiera de las Entidades Federativas y los Municipios

Derivado de los análisis plasmados en los cuadros anteriores podrán identificar si el Organismo cumpliría con la LDF y las obligaciones de responsabilidad hacendaria y financiera, por lo que se recomienda tomar las acciones preventivas correspondientes para que el ente atienda lo establecido en la Ley y evitar las sanciones correspondientes a este incumplimiento y poder tener un manejo sostenible de las finanzas públicas.

CONFIRMACIÓN DE LA DEUDA CON CFE E ISSEMYM

Confirmación de la Deuda			
Saldo al 31 de diciembre 2016 (Miles de pesos)			
	s/Entidad Externa	s/Entidad Municipal	Diferencia
CFE			
ISSEMYM	176.3	416.4	- 240.1

FUENTE: Elaboración del OSFEM, con información de la Cuenta Pública de la entidad.

Nota: Las cifras pueden no coincidir debido al redondeo aplicado.

De acuerdo a la confirmación de saldos con las entidades externas y a la información proporcionada por el Organismo Descentralizado DIF no presenta deuda con CFE.



OBLIGACIÓN DE PRESENTAR AVISO Y DICTAMEN SOBRE LA DETERMINACIÓN Y PAGO DEL IMPUESTO SOBRE EROGACIONES POR REMUNERACIONES AL TRABAJO PERSONAL

El organismo descentralizado DIF de Nextlalpan, de conformidad con los artículos 47 fracción XIII, 47 A y 47 B del Código Financiero del Estado de México y Municipios, deberá presentar aviso de dictamen ante la autoridad fiscal competente a más tardar el 31 de julio del ejercicio fiscal siguiente al que se dictaminará y el dictamen sobre la determinación y pago del Impuesto Sobre Erogaciones por Remuneraciones al Trabajo Personal, a más tardar el 31 de agosto del ejercicio fiscal inmediato siguiente al que se dictaminará.

El aviso de dictamen se presentó el 31 de julio de 2017.

El dictamen se presentó el 30 de agosto de 2017.

El incumplimiento a las obligaciones establecidas en los artículos a que se ha hecho referencia, constituye una responsabilidad administrativa disciplinaria, la cual eventualmente podrá ser sancionada en términos de la Ley de Responsabilidades de los Servidores Públicos del Estado y Municipios; independientemente de la aplicación de las sanciones a que se hacen acreedores quienes infrinjan las disposiciones del Código Financiero del Estado de México y Municipios, por parte de la autoridad fiscal competente.



EVALUACIÓN DE PROGRAMAS



Contenido

Programas Presupuestarios Ejecutados por la Entidad

Evaluación del Cumplimiento de Metas Físicas

Matriz de Indicadores para Resultados (MIR)

Indicadores Específicos

Documentos para el Desarrollo Institucional

Competencia Laboral de los Servidores Públicos

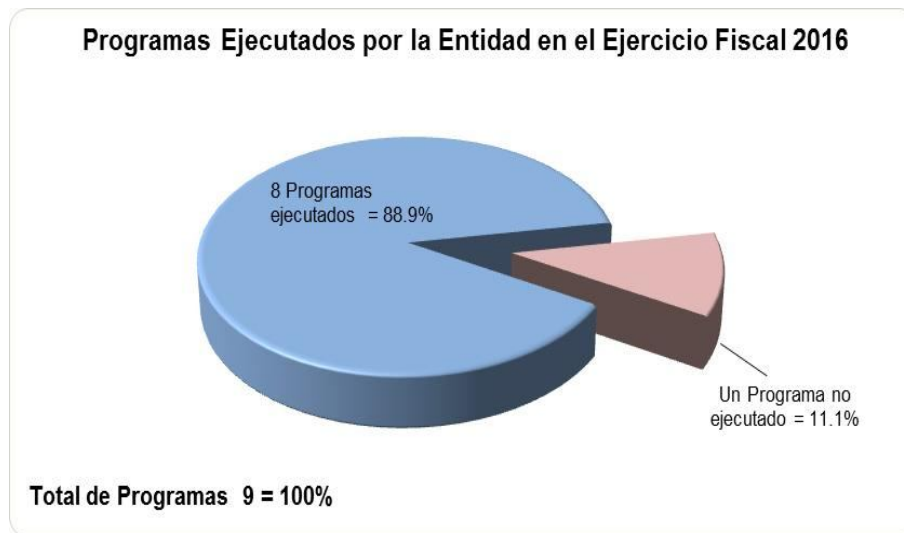
Resumen de Recomendaciones de Evaluación de Programas



PROGRAMAS PRESUPUESTARIOS EJECUTADOS POR LA ENTIDAD

Programas Presupuestarios Ejecutados por la Entidad

El Órgano Superior de Fiscalización del Estado de México (OSFEM), determinó evaluar los programas presupuestarios ejecutados por la entidad municipal, identificando que el Sistema Municipal DIF de Nextlalpan operó ocho de los nueve programas en materia de Asistencia Social, en términos de la estructura programática municipal 2016.



FUENTE: Elaboración del OSFEM, con información de la Cuenta Pública Municipal del ejercicio fiscal 2016 proporcionada por el Sistema Municipal DIF.

Como se puede observar en la gráfica anterior la entidad ejecutó los ocho programas presupuestarios: 02 03 01 01 “Prevención Médica para la Comunidad”, 02 05 06 03 “Alimentación para la Población Infantil”, 02 06 05 01 “Alimentación y Nutrición Familiar”, 02 06 08 02 “Atención a Personas con Discapacidad”, 02 06 08 03 “Apoyo a los Adultos Mayores”, 02 06 08 04 “Desarrollo Integral de la Familia”, 02 06 08 05 “El Papel Fundamental de la Mujer y la Perspectiva de Género” y 02 06 08 06 “Oportunidades para los Jóvenes”.



Derivado de la información proporcionada por el Sistema Municipal DIF acerca de los programas presupuestarios operados durante el ejercicio 2016, el Órgano Superior de Fiscalización del Estado de México, detectó que la administración Municipal no programó actividades en el siguiente programa:

Programa no ejecutado por la entidad en el ejercicio 2016			
Núm	Código	Nombre del Programa	Recomendación
1	02 06 08 01	Protección a la Población Infantil	El ente fiscalizable no consideró este programa en su Programa Anual 2016, no atendiendo a lo establecido en los artículos 23 y 52 de la Ley de los Derechos de Niñas, Niños y Adolescentes del Estado de México, 3 fracciones I a la IV de la Ley que crea los Organismos Públicos Descentralizados de Asistencia Social, de Carácter Municipal, denominados "Sistemas Municipales para el Desarrollo Integral de la Familia", 17 fracción XX de la Ley de Educación del Estado de México, así como Reglas de Operación de los Programas de Desarrollo Social "Entrega de Becas METRUM" y "Otorgamiento de Becas a Niñas, Niños y Adolescentes Repatriados y en Riesgo de Migración" emitidas por la Dirección General del Sistema para el Desarrollo Integral de la Familia del Estado de México. Se recomienda considerar proyectos para garantizar el respeto a los derechos de los infantes, principalmente de los que están en condiciones de marginación, a través de acciones que mejoren su bienestar y desarrollo.

Con el análisis de la información remitida por el Sistema Municipal DIF, respecto a la ejecución de sus programas presupuestarios, el OSFEM identificó que en los 8 programas no utilizó las Matrices de Indicadores para Resultados Tipo señaladas en el Manual para la Planeación, Programación y Presupuesto Municipal para el ejercicio fiscal 2016, como se muestra a continuación:

Programas Presupuestarios con Matriz de Indicadores para Resultados Tipo



Total de Programas Presupuestarios Ejecutados 8 = 100.0%

FUENTE: Elaboración del OSFEM, con información de la Cuenta Pública Municipal del ejercicio fiscal 2016 proporcionada por el Sistema Municipal DIF.

Cabe resaltar que la aplicación de la Metodología de Marco Lógico para los procesos de planeación, programación y presupuestación, permite ejecutar los recursos de la entidad municipal orientados a un Presupuesto basado en Resultados, tendente a optimizar la planeación del desarrollo de la administración pública. Por lo anterior, es necesario que el Sistema Municipal DIF utilice las Matrices de Indicadores para Resultados Tipo, para cada uno de los programas presupuestarios establecidos en su Programa Anual.

A continuación se enuncian los programas presupuestarios desarrollados por la entidad municipal, que no contaron con la MIR Tipo:



Programas sin MIR Tipo 2016

Núm.	Código	Programa Presupuestario	Recomendación
1	02 03 01 01	Prevención Médica para la Comunidad	Usar las MIR Tipo para los programas presupuestarios ejecutados por la entidad conforme a lo establecido en el Manual para la Planeación, Programación y Presupuesto Municipal correspondiente, a fin de dar atención a lo estipulado en el artículo 54 de la Ley General de Contabilidad Gubernamental, así como a los Lineamientos para la Construcción y Diseño de Indicadores de Desempeño mediante la Metodología de Marco Lógico, emitidos por el Consejo Nacional de Armonización Contable (CONAC), publicados en el Diario Oficial de la Federación de fecha 16 de mayo de 2013.
2	02 05 06 03	Alimentación para la Población Infantil	
3	02 06 05 01	Alimentación y Nutrición Familiar	
4	02 06 08 02	Atención a Personas con Discapacidad	
5	02 06 08 03	Apoyo a los Adultos Mayores	
6	02 06 08 04	Desarrollo Integral de la Familia	
7	02 06 08 05	El Papel Fundamental de la Mujer y la Perspectiva de Género	
8	02 06 08 06	Oportunidades para los Jóvenes	

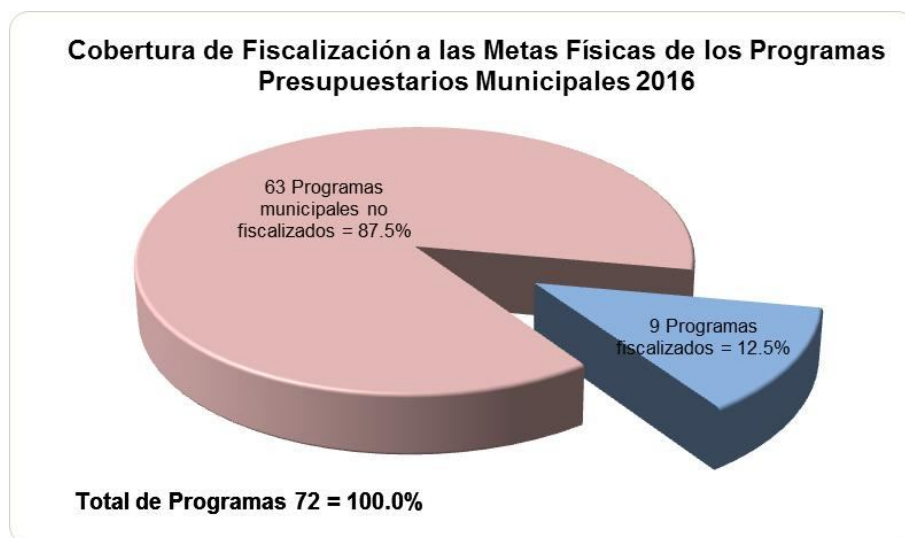
FUENTE: Elaboración del OSFEM, con información de la Cuenta Pública Municipal del ejercicio fiscal 2016 proporcionada por el Sistema Municipal DIF.



EVALUACIÓN DEL CUMPLIMIENTO DE METAS FÍSICAS

Evaluación del Cumplimiento de Metas Físicas

El Órgano Superior de Fiscalización del Estado de México, en atención a las atribuciones que le fueron conferidas, determinó evaluar el cumplimiento de las metas físicas establecidas en los Programas Anuales (PA) en el ejercicio 2016, teniendo como alcance 9 de los 72 programas presupuestarios señalados en la estructura programática municipal con la que operó la entidad como se muestra a continuación:



FUENTE: Elaboración del OSFEM, con información de la Cuenta Pública Municipal del ejercicio fiscal 2016 proporcionada por el Sistema Municipal DIF.

Cabe mencionar que la referida evaluación permite al Sistema Municipal DIF identificar porcentualmente el nivel de cumplimiento alcanzado a través del ejercicio de su gestión, en términos de lo que se señala en el artículo 14 fracción IX de la Ley de Planeación del Estado de México y Municipios y los recursos ejercidos para su ejecución; lo anterior suministra herramientas a la administración municipal a efecto de reorientar acciones e implementar políticas públicas con mayor enfoque a las necesidades de la población.

Para las Cuentas Públicas de los Sistemas Municipales DIF del Estado de México 2016, el OSFEM determinó realizar la evaluación de los siguientes programas:

Código	Nombre del Programa
02 03 01 01	Prevención Médica para la Comunidad
02 05 06 03	Alimentación para la Población Infantil
02 06 05 01	Alimentación y Nutrición Familiar
02 06 08 01	Protección a la Población Infantil
02 06 08 02	Atención a Personas con Discapacidad
02 06 08 03	Apoyo a los Adultos Mayores
02 06 08 04	Desarrollo Integral de la Familia
02 06 08 05	El Papel Fundamental de la Mujer y la Perspectiva de Género
02 06 08 06	Oportunidades para los Jóvenes

FUENTE: Elaboración del OSFEM.

Bajo este contexto, la entidad programó actividades en los proyectos correspondientes a 8 de 9 programas presupuestarios, tal como se presenta a continuación:



FUENTE: Elaboración del OSFEM, con información de la Cuenta Pública Municipal del ejercicio fiscal 2016 proporcionada por el Sistema Municipal DIF.

A continuación se presenta el nivel de cumplimiento de las metas físicas contenidas en los programas establecidos por el Sistema Municipal DIF de Nextlalpan en su PA para el ejercicio fiscal 2016 y los recursos ejercidos:



ORGANISMO DESCENTRALIZADO DIF DE NEXTLALPAN



Código	Categoría	Descripción	Porcentaje de Cumplimiento del Proyecto	Estado Analítico del Ejercicio del Presupuesto de Egresos 2016 (miles de pesos)		Recomendaciones
				Presupuesto		
				Modificado	Ejercido	
02 03 01 01	Programa	Prevención Médica para la Comunidad (Cinco proyectos)				
02 03 01 01 01	Subprograma	Prevención Médica Iterativa				
02 03 01 01 01 01		Medicina Preventiva	No programado	No presupuestado		La entidad municipal no programó ni presupuestó este proyecto, no atendiendo a lo establecido en los artículos 9, 403 y 404 fracciones I a la XIII de la Ley General de Salud, 69 fracción I inciso ñ) de la Ley Orgánica Municipal del Estado de México, 11 y 16 de la Ley de Asistencia Social del Estado de México, 38, 72 y 75 de la Ley de Derechos y Cultura Indígena del Estado de México, 11 fracciones II y IV de la Ley de Desarrollo Social del Estado de México y 2.42 fracciones I a la VIII del Código Administrativo del Estado de México. Se recomienda incluir acciones enfocadas a la aplicación de vacunas que permitan a la población mantener en buen estado su salud.
02 03 01 01 01 02	Proyectos	Vigilancia y Blindaje Epidemiológico	No programado	No presupuestado		El Sistema Municipal DIF no programó ni presupuestó este proyecto, no atendiendo a lo establecido en los artículos 9, 403 y 404 fracciones I a la XIII de la Ley General de Salud, 69 fracción I inciso ñ) de la Ley Orgánica Municipal del Estado de México, 11 y 16 de la Ley de Asistencia Social del Estado de México, 38, 72 y 75 de la Ley de Derechos y Cultura Indígena del Estado de México, 11 fracciones II y IV de la Ley de Desarrollo Social del Estado de México y 2.42 fracciones I a la VIII del Código Administrativo del Estado de México. Se recomienda incluir acciones de apoyo al monitoreo y generación de información que permita detectar y afrontar situaciones epidemiológicas críticas y los efectos en la salud provocados por desastres naturales que pongan en riesgo a la población, para contener adecuadamente una posible epidemia, endemia o cualquier otra amenaza local y global contra la salud.
02 03 01 01 02	Subprograma	Promoción Cultural de la Salud				
02 03 01 01 02 01	Proyectos	Promoción de la Salud	95.2	2,215.1	1,900.9	El organismo descentralizado alcanzó el 95.2 por ciento de las metas del proyecto establecido en su Programa Anual 2016, sin embargo ejerció el 85.8 por ciento del monto presupuestal. Se recomienda implementar estrategias, a fin de tener un adecuado proceso de planeación, programación y presupuestación, así como alinear las metas con base en el presupuesto.
02 03 01 01 02 02		Prevención de las Adicciones	4.5	1.0	1.2	El ente fiscalizable alcanzó solo el 4.5 por ciento de las metas del proyecto establecido en su Programa Anual 2016, sin embargo ejerció el 23.0 por ciento más del monto presupuestal. Se recomienda implementar medidas correctivas, a fin de tener un adecuado proceso de planeación, programación y presupuestación, así como explicar el origen de los recursos financieros.



ORGANISMO DESCENTRALIZADO DIF DE NEXTLALPAN



Código	Categoría	Descripción	Porcentaje de Cumplimiento del Proyecto	Estado Analítico del Ejercicio del Presupuesto de Egresos 2016 (miles de pesos)		Recomendaciones
				Presupuesto		
				Modificado	Ejercido	
02 03 01 01 02 03	Proyecto	Entornos y Comunidades Saludables	No programado	No presupuestado		El Sistema Municipal DIF no programó ni presupuestó este proyecto, no atendiendo a lo establecido en los artículos 9, 403 y 404 fracciones I a la XIII de la Ley General de Salud, 69 fracción I inciso ñ) de la Ley Orgánica Municipal del Estado de México, 11 y 16 de la Ley de Asistencia Social del Estado de México, 38, 72 y 75 de la Ley de Derechos y Cultura Indígena del Estado de México, 11 fracciones II y IV de la Ley de Desarrollo Social del Estado de México y 2.42 fracciones I a la VIII del Código Administrativo del Estado de México. Se recomienda incluir acciones de apoyo para combatir los problemas que amenazan la salud integral de las personas, familias y comunidades, a través de la promoción de políticas públicas que fomenten la creación de entornos favorables a la salud.
02 05 06 03	Programa	Alimentación para la Población Infantil (Dos proyectos)				
02 05 06 03 01	Subprograma	Asistencia Alimentaria a Menores				
02 05 06 03 01 01	Proyectos	Desayunos Escolares	76.5	325.2	159.3	La entidad fiscalizable alcanzó el 76.5 por ciento de las metas del proyecto establecido en su Programa Anual 2016, sin embargo ejerció el 49.0 por ciento del monto presupuestal. Se recomienda implementar estrategias, a fin de tener un adecuado proceso de planeación, programación y presupuestación, así como alinear las metas con base en el presupuesto.
02 05 06 03 01 02		Desayuno Escolar Comunitario	18.6	1.0	0.3	El órgano descentralizado alcanzó solo el 18.6 por ciento de las metas del proyecto establecido en su Programa Anual 2016, así mismo ejerció el 28.0 por ciento del monto presupuestal. Se recomienda implementar medidas correctivas, a fin de tener un adecuado proceso de planeación, programación y presupuestación, así como mantener congruencia entre las metas del proyecto y el presupuesto.



ORGANISMO DESCENTRALIZADO DIF DE NEXTLALPAN



Código	Categoría	Descripción	Porcentaje de Cumplimiento del Proyecto	Estado Analítico del Ejercicio del Presupuesto de Egresos 2016 (miles de pesos)		Recomendaciones
				Presupuesto		
				Modificado	Ejercido	
02 06 05 01	Programa	Alimentación y Nutrición Familiar (Cinco proyectos)				
02 06 05 01 01	Subprograma	Alimentación y Nutrición para la Familia				
02 06 05 01 01 01	Proyectos	Estudios Nutricionales	No programado	No presupuestado		El organismo descentralizado no programó ni presupuestó este proyecto, no atendiendo a lo establecido en los artículos 10 fracciones I y VIII, 12 y 18 de la Ley de Asistencia Social del Estado de México y Municipios, 3 fracciones I y III de la Ley que crea los Organismos Públicos Descentralizados de Asistencia Social, de Carácter Municipal, denominados "Sistemas Municipales para el Desarrollo Integral de la Familia", así como Reglas de Operación del Programa de Desarrollo Social Canasta Mexiquense, emitidas por la Dirección General del Sistema para el Desarrollo Integral de la Familia del Estado de México. Se recomienda implementar acciones para coordinar el seguimiento y vigilancia nutricional, así como promover estudios y definición de hábitos alimenticios de la población.
02 06 05 01 01 02		Dotación Alimenticia a Población Marginada	No programado	No presupuestado		El ente fiscalizable no programó ni presupuestó este proyecto, no atendiendo a lo establecido en los artículos 10 fracciones I y VIII, 12 y 18 de la Ley de Asistencia Social del Estado de México y Municipios, 3 fracciones I y III de la Ley que crea los Organismos Públicos Descentralizados de Asistencia Social, de Carácter Municipal, denominados "Sistemas Municipales para el Desarrollo Integral de la Familia", así como Reglas de Operación del Programa de Desarrollo Social Espacios de Alimentación, Encuentro y Desarrollo, emitidas por la Dirección General del Sistema para el Desarrollo Integral de la Familia del Estado de México. Se recomienda implementar acciones enfocadas a proporcionar apoyo alimentario a familias con mayor índice de marginación o pobreza, con la finalidad de mejorar su economía.



Código	Categoría	Descripción	Porcentaje de Cumplimiento del Proyecto	Estado Analítico del Ejercicio del Presupuesto de Egresos 2016 (miles de pesos)		Recomendaciones
				Presupuesto		
				Modificado	Ejercido	
02 06 05 01 01 03	Proyectos	Cultura Alimentaria	15.3	386.9	442.7	El ente fiscalizable alcanzó solo el 15.3 por ciento de las metas del proyecto establecido en su Programa Anual 2016, sin embargo ejerció el 14.4 por ciento más del monto presupuestal. Se recomienda implementar medidas correctivas que contribuyan a la ejecución eficaz y eficiente de las metas de este proyecto, así como explicar el origen de los recursos financieros.
02 06 05 01 01 04		Asistencia Alimentaria a Familias	No programado	No presupuestado		El ente público descentralizado no programó ni presupuestó este proyecto, no atendiendo a lo establecido en los artículos 10 fracciones I y VIII, 12 y 18 de la Ley de Asistencia Social del Estado de México y Municipios, 3 fracciones I y III de la Ley que crea los Organismos Públicos Descentralizados de Asistencia Social de Carácter Municipal, denominados "Sistemas Municipales para el Desarrollo Integral de la Familia", así como Reglas de Operación del Programa de Desarrollo Social Promoción a la Participación Comunitaria Comunidad DIFerente, emitidas por la Dirección General del Sistema para el Desarrollo Integral de la Familia del Estado de México. Se recomienda capacitar a personas que habitan en zonas indígenas, rurales y urbano marginadas, para que generen sus propios alimentos, a través de proyectos productivos.



ORGANISMO DESCENTRALIZADO DIF DE NEXTLALPAN



Código	Categoría	Descripción	Porcentaje de Cumplimiento del Proyecto	Estado Analítico del Ejercicio del Presupuesto de Egresos 2016 (miles de pesos)		Recomendaciones
				Presupuesto		
				Modificado	Ejercido	
02 06 05 01 01 05	Proyecto	Huertos Familiares	No programado	No presupuestado		La entidad municipal no programó ni presupuestó este proyecto, no atendiendo a lo establecido en los artículos 10 fracciones I y VIII, 12 y 18 de la Ley de Asistencia Social del Estado de México y Municipios, 3 fracción I y III de la Ley que crea los Organismos Públicos Descentralizados de Asistencia Social, de Carácter Municipal, denominados "Sistemas Municipales para el Desarrollo Integral de la Familia", así como Reglas de Operación del Programa de Desarrollo Social Horta-DIF, emitidas por la Dirección General del Sistema para el Desarrollo Integral de la Familia del Estado de México. Se recomienda incluir programas de huertos familiares comunitarios y entrega de insumos que generen la producción de alimentos para su autoconsumo y/o comercialización.
02 06 08 01	Programa	Protección a la Población Infantil (Tres proyectos)				
02 06 08 01 01	Subprograma	Protección a la Integridad del Menor				
02 06 08 01 01 03	Proyecto	Detección y Prevención de Niños en Situación de Calle	No programado	No presupuestado		El Sistema Municipal DIF no programó ni presupuestó este proyecto, no atendiendo a lo establecido en los artículos 23 y 52 de la Ley de los Derechos de Niñas, Niños y Adolescentes del Estado de México, 3 fracción I y IV de la Ley que crea los Organismos Públicos Descentralizados de Asistencia Social, de Carácter Municipal, denominados "Sistemas Municipales para el Desarrollo Integral de la Familia" 17 fracción XX de la Ley de Educación del Estado de México, así como Reglas de Operación del Programa de Desarrollo Social Entrega de Becas METRUM, emitidas por la Dirección General del Sistema para el Desarrollo Integral de la Familia del Estado de México. Se recomienda realizar actividades enfocadas a retirar de la calle y sitios públicos a los menores de edad que viven y trabajan en éstos lugares, tratando de reincorporarlos al seno familiar y a la educación formal. Asimismo, incluir acciones enfocadas a la prevención de riesgos asociados al trabajo infantil, tales como adicciones y explotación laboral o sexual.



Código	Categoría	Descripción	Porcentaje de Cumplimiento del Proyecto	Estado Analítico del Ejercicio del Presupuesto de Egresos 2016 (miles de pesos)		Recomendaciones
				Presupuesto		
				Modificado	Ejercido	
02 06 08 01 01 04	Proyectos	Menores en Situación de Migración no Acompañada	No programado	No presupuestado		El organismo descentralizado no programó ni presupuestó este proyecto, no atendiendo a lo establecido en los artículos 23 y 52 de la Ley de los Derechos de Niñas, Niños y Adolescentes del Estado de México, 3 fracción I y IV de la Ley que crea los Organismos Públicos Descentralizados de Asistencia Social, de Carácter Municipal, denominados "Sistemas Municipales para el Desarrollo Integral de la Familia" 17 fracción XX de la Ley de Educación del Estado de México, así como Reglas de Operación del Programa de Desarrollo Social Otorgamiento de Becas a Niñas, Niños y Adolescentes Repatriados y en Riesgo de Migración, emitidas por la Dirección General del Sistema para el Desarrollo Integral de la Familia del Estado de México. Se recomienda llevar a cabo actividades enfocadas a la atención y prevención de los riesgos asociados por la migración.
02 06 08 01 01 05		Promoción de la Participación Infantil	No programado	No presupuestado		El ente fiscalizable no programó ni presupuestó este proyecto, no atendiendo a lo establecido en los artículos 23 y 52 de la Ley de los Derechos de Niñas, Niños y Adolescentes del Estado de México, 3 fracción I y IV de la Ley que crea los Organismos Públicos Descentralizados de Asistencia Social, de Carácter Municipal, denominados "Sistemas Municipales para el Desarrollo Integral de la Familia" y 17 fracción XX de la Ley de Educación del Estado de México. Se recomienda considerar acciones enfocadas a la difusión y fomento de los derechos de los niños y adolescentes, con el objeto de contar con las herramientas necesarias para su conocimiento, defensa y ejercicio de sus derechos.



ORGANISMO DESCENTRALIZADO DIF DE NEXTLALPAN



Código	Categoría	Descripción	Porcentaje de Cumplimiento del Proyecto	Estado Analítico del Ejercicio del Presupuesto de Egresos 2016 (miles de pesos)		Recomendaciones
				Presupuesto		
				Modificado	Ejercido	
02 06 08 02	Programa	Atención a Personas con Discapacidad (Cinco proyectos)				
02 06 08 02 01	Subprograma	Fortalecimiento de los Servicios para Personas con Discapacidad				
02 06 08 02 01 02	Proyecto	Orientación e Información sobre Discapacidad	112.6	795.0	674.9	El Sistema Municipal DIF refleja una inadecuada planeación al superar con el 12.6 por ciento las metas del proyecto establecido en su Programa Anual 2016 y ejercer el 84.8 por ciento del monto presupuestal. Se recomienda implementar medidas correctivas que contribuyan a la ejecución eficaz y eficiente de las metas de este proyecto, así como explicar el rebase en su Programa Anual y mantener congruencia entre las metas del proyecto y el presupuesto.
02 06 08 02 02	Subprograma	Desarrollo Integral para Personas con Discapacidad				
02 06 08 02 02 01	Proyecto	Capacitación a Personas con Discapacidad	No programado	No presupuestado		El ente público descentralizado no programó ni presupuestó este proyecto, no atendiendo a lo establecido en los artículos 3 y 7 fracción I de la Ley General para la Inclusión de las Personas con Discapacidad, 3 fracciones I, II, V y VII de la Ley que crea los Organismos Públicos Descentralizados de Asistencia Social, de Carácter Municipal, denominados "Sistemas Municipales para el Desarrollo Integral de la Familia", 7 fracción V y 41 fracción III de la Ley de Asistencia Social del Estado de México y Municipios y artículo 12 fracción II de la Ley de Desarrollo Social del Estado de México. Se recomienda implementar acciones para promover la integración de personas con discapacidad a la educación y al desarrollo de las actividades culturales, deportivas y recreativas.



ORGANISMO DESCENTRALIZADO DIF DE NEXTLALPAN



Código	Categoría	Descripción	Porcentaje de Cumplimiento del Proyecto	Estado Analítico del Ejercicio del Presupuesto de Egresos 2016 (miles de pesos)		Recomendaciones
				Presupuesto		
				Modificado	Ejercido	
02 06 08 02 02 02	Proyecto	Promoción para el trabajo Productivo de Personas con Discapacidad	No programado	No presupuestado		El ente público descentralizado no programó ni presupuestó este proyecto, no atendiendo a lo establecido en los artículos 3 y 7 fracción I de la Ley General para la Inclusión de las Personas con Discapacidad, 3 fracciones I, II, V y VII de la Ley que crea los Organismos Públicos Descentralizados de Asistencia Social, de Carácter Municipal, denominados "Sistemas Municipales para el Desarrollo Integral de la Familia", 7 fracción V y 41 fracción III de la Ley de Asistencia Social del Estado de México y Municipios y artículo 12 fracción II de la Ley de Desarrollo Social del Estado de México. Se recomienda llevar a cabo actividades que promueven la apertura de espacios laborales, así como la creación de microempresas que permitan el autoempleo para personas con discapacidad.
02 06 08 02 03	Subprograma	Rehabilitación a Personas con Discapacidad				
02 06 08 02 03 01	Proyecto	Atención Médica y Paramédica a Personas con Discapacidad	7.6	1.0	0.9	El Sistema Municipal DIF alcanzó solo el 7.6 por ciento de las metas del proyecto establecido en su Programa Anual 2016, sin embargo ejerció el 94.0 por ciento del monto presupuestal. Se recomienda implementar medidas correctivas, a fin de tener un adecuado proceso de planeación, programación y presupuestación, así como mantener congruencia entre las metas del proyecto y el presupuesto.



ORGANISMO DESCENTRALIZADO DIF DE NEXTLALPAN



Código	Categoría	Descripción	Porcentaje de Cumplimiento del Proyecto	Estado Analítico del Ejercicio del Presupuesto de Egresos 2016 (miles de pesos)		Recomendaciones
				Presupuesto		
				Modificado	Ejercido	
02 06 08 02 03 02	Proyecto	Atención Terapéutica a Personas con Discapacidad	16.0	1.0	0.0	El organismo descentralizado refleja inconsistencias en su información, ya que alcanzó el 16.0 por ciento de las metas del proyecto establecido en su Programa Anual 2016, sin embargo no ejerció recursos económicos. Se recomienda implementar medidas correctivas que contribuyan a un adecuado proceso de planeación, programación y presupuestación, así como explicar el origen de los recursos financieros que permitieron realizar parcialmente este proyecto.
02 06 08 03	Programa	Apoyo a los Adultos Mayores (Dos proyectos)				
02 06 08 03 01	Subprograma	Respeto y Apoyo a los Adultos Mayores				
02 06 08 03 01 02	Proyecto	Asistencia Social a los Adultos Mayores	61.5	517.9	416.5	El ente fiscalizable alcanzó el 61.5 por ciento de las metas del proyecto establecido en su Programa Anual 2016, sin embargo ejerció el 80.4 por ciento del monto presupuestal. Se recomienda implementar estrategias, a fin de tener un adecuado proceso de planeación, programación y presupuestación, así como alinear las metas con base en el presupuesto.
02 06 08 03 02	Subprograma	Espacios Integrales para el Desarrollo de los Adultos Mayores				
02 06 08 03 02 01	Proyecto	Círculos de Adultos Mayores	No programado	No presupuestado		El Sistema Municipal DIF no programó ni presupuestó este proyecto, no atendiendo a lo establecido en los artículos 7 fracción IV, 10 fracciones II y IV de la Ley de Asistencia Social del Estado de México y Municipios, 3 fracciones I, II, VI y IX de la Ley que crea los Organismos Públicos Descentralizados de Asistencia Social, de Carácter Municipal, denominados "Sistemas Municipales para el Desarrollo Integral de la Familia", 12 fracción II de la Ley de Desarrollo Social del Estado de México, 30 fracción XV de la Ley de Igualdad de Trato y Oportunidades entre Mujeres y Hombres del Estado de México y 4 fracción II, 20, 46 fracciones III, IV y V y 48 fracciones I a la VII de la Ley del Adulto Mayor del Estado de México. Se recomienda implementar acciones dirigidas a crear espacios adecuados para los adultos mayores en los que puedan realizar actividades deportivas, recreativas, educativas, proyectos productivos y talleres de manualidades de acuerdo a las necesidades de cada región.



ORGANISMO DESCENTRALIZADO DIF DE NEXTLALPAN



Código	Categoría	Descripción	Porcentaje de Cumplimiento del Proyecto	Estado Analítico del Ejercicio del Presupuesto de Egresos 2016 (miles de pesos)		Recomendaciones
				Presupuesto		
				Modificado	Ejercido	
02 06 08 04	Programa	Desarrollo Integral de la Familia (Cuatro proyectos)				
02 06 08 04 01	Subprograma	Prevención y Bienestar Familiar				
02 06 08 04 01 01	Proyectos	Fomento a la Integración de la Familia	187.0	3,366.7	3,649.8	El ente público descentralizado refleja una inadecuada planeación al superar con el 87.0 por ciento las metas del proyecto establecido en su Programa Anual 2016 y ejercer el 108.4 por ciento del monto presupuestal. Se recomienda implementar medidas correctivas que contribuyan a la ejecución eficaz y eficiente de las metas de este proyecto, así como explicar el rebase en su Programa Anual.
02 06 08 04 01 02		Atención a Víctimas por Maltrato y Abuso	20.8	1.0	0.2	La entidad municipal alcanzó solo el 20.8 por ciento de las metas del proyecto establecido en su Programa Anual 2016, sin embargo ejerció el 18.0 por ciento del monto presupuestal. Se recomienda implementar medidas correctivas, a fin de tener un adecuado proceso de planeación, programación y presupuestación, así como mantener congruencia entre las metas del proyecto y el presupuesto.
02 06 08 04 01 03		Servicios Jurídico Asistenciales a la Familia	78.8	440.0	304.9	El organismo descentralizado alcanzó el 78.8 por ciento de las metas del proyecto establecido en su Programa Anual 2016, así mismo ejerció el 69.3 por ciento del monto presupuestal. Se recomienda implementar estrategias, a fin de tener un adecuado proceso de planeación, programación y presupuestación, así como alinear las metas con base en el presupuesto.
02 06 08 04 01 06		Orientación y Atención Psicológica y Psiquiátrica	55.1	442.5	356.2	El Sistema Municipal alcanzó el 55.1 por ciento de las metas del proyecto establecido en su Programa Anual 2016, sin embargo ejerció el 80.5 por ciento del monto presupuestal. Se recomienda implementar medidas correctivas que contribuyan a la ejecución eficaz y eficiente de este proyecto, así como alinear las metas con base en el presupuesto.
02 06 08 05	Programa	El Papel Fundamental de la Mujer y la Perspectiva de Género (Cinco proyectos)				
02 06 08 05 01	Subprograma	Integración de la Mujer al Desarrollo Económico				
02 06 08 05 01 01	Proyecto	Capacitación de la Mujer para el Trabajo	No programado	No presupuestado		El ente fiscalizable no programó ni presupuestó este proyecto, no atendiendo a lo establecido en los artículos 30 fracción VI, 31 fracción VI y 34 fracción V de la Ley de Igualdad de Trato y Oportunidades entre Mujeres y Hombres del Estado de México y 11 fracción III de la Ley de Desarrollo Social del Estado de México. Se recomienda implementar acciones de capacitación para el trabajo a mujeres que se encuentran en desventaja económica, a través de escuelas técnicas que operan en los Sistemas Municipales DIF, con la finalidad de que puedan obtener ingresos que eleven su calidad de vida.



ORGANISMO DESCENTRALIZADO DIF DE NEXTLALPAN



Código	Categoría	Descripción	Porcentaje de Cumplimiento del Proyecto	Estado Analítico del Ejercicio del Presupuesto de Egresos 2016 (miles de pesos)		Recomendaciones
				Presupuesto		
				Modificado	Ejercido	
02 06 08 05 01 02	Proyectos	Atención Educativa a Hijos de Madres Trabajadoras	145.9	1,261.5	1,265.7	El Sistema Municipal DIF refleja una inadecuada planeación al superar con el 45.9 por ciento las metas del proyecto establecido en su Programa Anual 2016 y ejercer el 100.3 por ciento del monto presupuestal. Se recomienda implementar medidas correctivas que contribuyan a la ejecución eficaz y eficiente de las metas de este proyecto, así como explicar el rebase en su Programa Anual.
02 06 08 05 01 03		Proyectos Productivos para el Desarrollo de la Mujer	No programado	No presupuestado		El ente público descentralizado no programó ni presupuestó este proyecto, no atendiendo a lo establecido en los artículos 11 fracción III de la Ley de Desarrollo Social del Estado de México, y 31 fracción VI y 34 fracción V de la Ley de Igualdad de Trato y Oportunidades entre Mujeres y Hombres del Estado de México. Se recomienda realizar actividades de diseño, promoción y asistencia técnica para el desarrollo de proyectos productivos, que permitan a las mujeres obtener ingresos económicos o beneficios que apoyen a su bienestar.
02 06 08 05 02	Subprograma	Participación Social de la Mujer				
02 06 08 05 02 01	Proyectos	Fomento a la Cultura de Equidad de Género	5.0	1.0	0.0	La entidad municipal refleja inconsistencias en su información, ya que alcanzó el 5.0 por ciento de las metas del proyecto establecido en su Programa Anual 2016, sin embargo no ejerció recursos económicos. Se recomienda implementar medidas correctivas que contribuyan a un adecuado proceso de planeación, programación y presupuestación, así como explicar el origen de los recursos financieros que permitieron realizar parcialmente este proyecto.
02 06 08 05 02 02		Atención Integral a la Madre Adolescente	6.0	1.0	0.4	El organismo descentralizado alcanzó solo el 6.0 por ciento de las metas del proyecto establecido en su Programa Anual 2016, sin embargo ejerció el 43.0 por ciento del monto presupuestal. Se recomienda implementar medidas correctivas, a fin de tener un adecuado proceso de planeación, programación y presupuestación, así como mantener congruencia entre las metas del proyecto y el presupuesto.



ORGANISMO DESCENTRALIZADO DIF DE NEXTLALPAN



Código	Categoría	Descripción	Porcentaje de Cumplimiento del Proyecto	Estado Analítico del Ejercicio del Presupuesto de Egresos 2016 (miles de pesos)		Recomendaciones
				Presupuesto		
				Modificado	Ejercido	
02 06 08 06	Programa	Oportunidades para los Jóvenes (Cuatro proyectos)				
02 06 08 06 01	Subprograma	Promoción del Bienestar y Recreación Juvenil				
02 06 08 06 01 02	Proyectos	Bienestar y Orientación Juvenil	0.0	1.0	0.0	El organismo descentralizado programó este proyecto en su Programa Anual 2016, pero no lo realizó, así mismo le asignó recursos financieros y no los ejerció. Se recomienda implementar medidas correctivas que contribuyan a una adecuada planeación, programación y presupuestación.
02 06 08 06 01 03		Promoción del Desarrollo Integral del Adolescente	No programado	No presupuestado		El ente fiscalizable no programó ni presupuestó este proyecto, no atendiendo a lo establecido en los artículos 21, 22, 23 y 24 de la Ley de la Juventud del Estado de México. Se recomienda contemplar actividades de promoción que permitan brindar más y mejores oportunidades a los jóvenes, con la finalidad de alcanzar su desarrollo integral.
02 06 08 06 02	Subprograma	Asistencia Social y Servicios Comunitarios para la Juventud				
02 06 08 06 02 01	Proyectos	Expresión Juvenil	No programado	No presupuestado		El Sistema Municipal DIF no programó ni presupuestó este proyecto, no atendiendo a lo establecido en los artículos 21, 22, 23 y 24 de la Ley de la Juventud del Estado de México. Se recomienda emprender acciones dirigidas a los jóvenes con la finalidad de reconocer su talento creando espacios de participación y expresión social, cultural y política.
02 06 08 06 02 02		Asistencia Social a la Juventud	9.4	1.0	0.0	El ente público descentralizado refleja inconsistencias en su información, ya que alcanzó el 9.4 por ciento del proyecto establecido en su Programa Anual 2016, sin embargo no ejerció recursos económicos. Se recomienda implementar medidas correctivas que contribuyan a un adecuado proceso de planeación, programación y presupuestación, así como explicar el origen de los recursos financieros que permitieron realizar parcialmente este proyecto.

FUENTE: Elaboración del OSFEM, con información de la Cuenta Pública Municipal del ejercicio fiscal 2016 proporcionada por el Sistema Municipal DIF.



En los cuadros anteriores, se identifican las metas realizadas por el Sistema Municipal DIF, denotando tanto incumplimiento como rebase en los proyectos ejecutados en el ejercicio fiscal 2016, así como inconsistencias en su información, por lo que se emite la siguiente:

Recomendación

Verificar su proceso de planeación, programación y presupuestación, a fin de implementar acciones dirigidas a atender las políticas públicas plasmadas en el Plan de Desarrollo Municipal con base en el presupuesto asignado a cada programa considerado.

Estas evaluaciones le fueron dadas a conocer al Sistema Municipal DIF, mediante los pliegos de recomendaciones números OSFEM/AEEP/SEPM/2196/2016, OSFEM/AEEP/SEPM/2965/2016, OSFEM/AEEP/SEPM/4262/2016 y OSFEM/AEEP/SEPM/1642/2017 y a la Contraloría Interna Municipal mediante los oficios de promoción números OSFEM/AEEP/SEPM/2197/2016, OSFEM/AEEP/SEPM/2966/2016, OSFEM/AEEP/SEPM/4263/2016 y OSFEM/AEEP/SEPM/1643/2017 de fechas 15 de septiembre, 28 de noviembre y 12 de diciembre de 2016, así como 31 de marzo de 2017, respectivamente.



MATRIZ DE INDICADORES PARA RESULTADOS (MIR)



Matriz de Indicadores para Resultados (MIR)

Para el ejercicio fiscal 2016, el Órgano Superior de Fiscalización del Estado de México (OSFEM) llevó a cabo la evaluación del resultado a nivel “Propósito” de las Matrices de Indicadores Tipo de los programas presupuestarios con los que operaron las entidades fiscalizables, conforme a lo establecido en el Manual para la Planeación, Programación y Presupuesto Municipal para el Ejercicio Fiscal 2016, así como en los “Lineamientos para la integración de la Cuenta Pública Municipal 2016”.

Los indicadores que debió reportar el Sistema Municipal DIF de Nextlalpan corresponden a los ocho programas presupuestarios en materia de Asistencia Social ejecutados por la entidad: 02 03 01 01 “Prevención Médica para la Comunidad”, 02 05 06 03 “Alimentación para la Población Infantil”, 02 06 05 01 “Alimentación y Nutrición Familiar”, 02 06 08 02 “Atención a Personas con Discapacidad”, 02 06 08 03 “Apoyo a los Adultos Mayores”, 02 06 08 04 “Desarrollo Integral de la Familia”, 02 06 08 05 “El Papel Fundamental de la Mujer y la Perspectiva de Género” y 02 06 08 06 “Oportunidades para los Jóvenes” establecidos en su Programa Anual (PA); los resultados se presentan a continuación:



Resultado Final de los Indicadores a Nivel Propósito 2016								
Núm.	Código	Programa Presupuestario	Indicador a Nivel Propósito	Rango de Cumplimiento (porcentaje)				Recomendaciones
				0.0 - 49.9	50.0 - 75.9	76.0 - 100.0	100.1 - más	
1	02 03 01 01	Prevención Médica para la Comunidad	Variación porcentual en la población de las comunidades con enfermedades de alto riesgo					Desarrollar la matriz tipo correspondiente con la finalidad de detectar en tiempo y forma enfermedades en la población de las comunidades de alto riesgo.
2	02 05 06 03	Alimentación para la Población Infantil	Variación porcentual de población infantil beneficiaria con programas alimentarios					Desarrollar la matriz tipo correspondiente con la finalidad de beneficiar a la población infantil con desayunos escolares en sus dos modalidades: frío y raciones vespertinas en escuelas de nivel preescolar y escolar.
3	02 06 05 01	Alimentación y Nutrición Familiar	Porcentaje de familias beneficiarias con programas alimentarios					Desarrollar la matriz tipo correspondiente con la finalidad de incluir programas alimentarios que beneficien a las familias para mejorar su nutrición.
4	02 06 08 02	Atención a Personas con Discapacidad	Variación porcentual de atención al sector de personas con discapacidad					Desarrollar la matriz tipo correspondiente con la finalidad de contar con programas que favorezcan a la integración a la sociedad de las personas con discapacidad.
5	02 06 08 03	Apoyo a los Adultos Mayores	Variación porcentual de adultos mayores beneficiados con servicios y apoyos institucionales					Desarrollar la matriz tipo correspondiente con la finalidad de disminuir la vulnerabilidad de los adultos mayores a través de servicios y apoyos institucionales.



Resultado Final de los Indicadores a Nivel Propósito 2016								
Núm.	Código	Programa Presupuestario	Indicador a Nivel Propósito	Rango de Cumplimiento (porcentaje)				Recomendaciones
				0.0 - 49.9	50.0 - 75.9	76.0 - 100.0	100.1 - más	
6	02 06 08 04	Desarrollo Integral de la Familia	Variación porcentual de atención al sector de familias vulnerables					Desarrollar la matriz tipo correspondiente con la finalidad de que las familias vulnerables cuenten con la atención necesaria para aprender a manejar situaciones adversas y de riesgo psicosocial.
7	02 06 08 05	El Papel Fundamental de la Mujer y la Perspectiva de Género	Variación porcentual de población femenina beneficiada					Desarrollar la matriz tipo correspondiente con la finalidad de que la población femenina cuente con apoyos diversos para su inserción en el mercado laboral.
8	02 06 08 06	Oportunidades para los Jóvenes	Porcentaje de atención a la población juvenil					Desarrollar la matriz tipo correspondiente con la finalidad de que los jóvenes vecinos del municipio cuenten con acceso a los programas de desarrollo y bienestar social que promueven la integración con igualdad y equidad a las condiciones económicas y sociales del municipio.
Total de Indicadores a Nivel Propósito							0	

FUENTE: Elaboración del OSFEM, con información de la Cuenta Pública Municipal del ejercicio fiscal 2016 proporcionada por el Sistema Municipal DIF.

A partir de los procesos de planeación, programación, presupuestación, ejecución, evaluación y control realizados por los municipios al seno del Sistema de Coordinación Hacendaria y en las comisiones temáticas llevadas a cabo en el Instituto Hacendario del Estado de México, el Órgano Superior de Fiscalización del Estado de México emite la siguiente:



Recomendación

Dar seguimiento a los indicadores que evalúan el cumplimiento de sus objetivos, considerando la Metodología de Marco Lógico, con base en las Matrices de Indicadores para Resultados Tipo, publicadas en el Manual para la Planeación, Programación y Presupuesto Municipal correspondiente, emitido por la Secretaría de Finanzas, a fin de adoptar el Presupuesto basado en Resultados y remitir la información requerida por el OSFEM conforme a los "Lineamientos para la Integración de la Cuenta Pública Municipal".



INDICADORES ESPECÍFICOS

Documentos para el Desarrollo Institucional

Para lograr una eficiente administración pública municipal es indispensable que la entidad cuente con manuales de organización y de procedimientos, así mismo con Organigrama y Reglamento Interior, por lo cual el OSFEM verificó la existencia y actualización de dichos documentos, mediante la aplicación de este indicador, del cual se desprenden los resultados siguientes:



Periodo	2014	Evaluación	2015	Evaluación	2016	Evaluación
Diciembre	40 Puntos	Adecuado	30 Puntos	Bueno	40 Puntos	Adecuado

FUENTE: Elaboración del OSFEM, con información de la Cuenta Pública Municipal del ejercicio fiscal 2016 proporcionada por el Sistema Municipal DIF.

La revisión de la información remitida por la entidad fiscalizable correspondiente al ejercicio fiscal 2016, en términos de los “Lineamientos para la Elaboración de la Cuenta Pública Municipal 2016” emitidos por el OSFEM, muestra que la evaluación alcanzada en este rubro fue de **Adecuado**. Los resultados se presentan a continuación:



Documentos para el Desarrollo Institucional			
Requerimiento	Cumple		Recomendación
	Sí	No	
Organigrama	✓		Mantener actualizados los referidos documentos básicos para el desempeño de su gestión.
Manual de Organización	✓		
Manual de Procedimientos	✓		
Reglamento Interior	✓		

FUENTE: Elaboración del OSFEM, con información de la Cuenta Pública Municipal del ejercicio fiscal 2016 proporcionada por el Sistema Municipal DIF.

El resultado de la evaluación del indicador, le fue dado a conocer al Sistema Municipal DIF, mediante los pliegos de recomendaciones números OSFEM/AEEP/SEPM/2965/2016 y OSFEM/AEEP/SEPM/1642/2017 y a la Contraloría Interna Municipal mediante los oficios de promoción número OSFEM/AEEP/SEPM/2966/2016 y OSFEM/AEEP/SEPM/1643/2017 de fechas 28 de noviembre de 2016 y 31 de marzo de 2017, respectivamente.

Competencia Laboral de los Servidores Públicos

El Órgano Superior de Fiscalización del Estado de México, de acuerdo a las funciones que legalmente le fueron conferidas, determinó evaluar las competencias laborales de los servidores públicos adscritos a las diferentes áreas de los Sistemas Municipales DIF, verificando el cumplimiento a los artículos 96 fracción I y 113 de la Ley Orgánica Municipal del Estado de México, así como 15 Ter fracción IV de la Ley que crea los Organismos Públicos Descentralizados de Asistencia Social, de carácter Municipal, denominados "Sistemas Municipales para el Desarrollo Integral de la Familia".

En este sentido, la evaluación de las competencias laborales se realizó con la información proporcionada por el Organismo Descentralizado DIF de Nextlalpan, referente a los servidores públicos del ente; los resultados se muestran a continuación:



Competencia Laboral del Tesorero			
Requerimiento	Cumple		Recomendación
	Sí	No	
Título profesional en las áreas jurídicas, económicas o contable-administrativas.		✓	Contratar un Tesorero que cuente con título profesional en las áreas jurídicas, económicas o contable administrativas, experiencia mínima de un año y Certificación de Competencia Laboral en funciones expedida por el Instituto Hacendario del Estado de México.
Experiencia mínima de un año.		✓	
Certificación de competencia laboral en funciones expedida por el Instituto Hacendario del Estado de México.		✓	

FUENTE: Elaboración del OSFEM.

El resultado de la evaluación del indicador, le fue dado a conocer al Sistema Municipal DIF, mediante los pliegos de recomendaciones números OSFEM/AEEP/SEPM/2965/2016 y OSFEM/AEEP/SEPM/1642/2017 y a la Contraloría Interna Municipal mediante los oficios de promoción número OSFEM/AEEP/SEPM/2966/2016 y OSFEM/AEEP/SEPM/1643/2017 de fechas 28 de noviembre de 2016 y 31 de marzo de 2017, respectivamente.



RESULTADO DE LA FISCALIZACIÓN



CUMPLIMIENTO DE LA LEY GENERAL DE CONTABILIDAD GUBERNAMENTAL Y LOS DOCUMENTOS EMITIDOS POR EL CONSEJO NACIONAL DE ARMONIZACIÓN CONTABLE

Organismo Descentralizado DIF de Nextlalpan		
Guía para el cumplimiento de la Ley General de Contabilidad Gubernamental	Cumplió	Comentarios
1. Cuenta con Manuales de Contabilidad.	Sí	
2. Registra en cuentas específicas del activo los bienes muebles e inmuebles; así como el registro contable de las inversiones en bienes de dominio público y el registro auxiliar de monumentos arqueológicos, artísticos e históricos.	Sí	
3. Publica el inventario actualizado en internet.	No	
4. Realiza la baja de bienes muebles e inmuebles.	Sí	Presenta diferencia, con el reporte de altas y bajas de bienes muebles.
5. Realiza los registros contables con base acumulativa.	Sí	
6. Los registros auxiliares muestran los avances presupuestarios y contables.	Sí	
7. La lista de cuentas este alineada al plan de cuentas emitido por el CONAC.	Sí	Presenta cuentas limitadas en el ámbito municipal.
8. Realiza la contabilización de las operaciones conforme a las etapas presupuestales y contables respaldadas con la documentación original que compruebe y justifique los registros que se efectúen.	Sí	



Organismo Descentralizado DIF de Nextlalpan		
Guía para el cumplimiento de la Ley General de Contabilidad Gubernamental	Cumplió	Comentarios
9. Presenta el Estado de Situación Financiera, Estado de Actividades, Estado de Variación en la Hacienda Pública, Estado de Cambios en la Situación Financiera, Estado de Flujos de Efectivo, Notas a los estados financieros, Estado Analítico del Activo.	Sí	Presenta cifras que no coinciden entre los estados financieros.
10. Estado Analítico de Ingresos y Estado Analítico del Ejercicio del Presupuesto de Egresos (identificar los montos y adecuaciones en las clasificaciones Administrativa, Económica, Por objeto del gasto, Funcional y Programática).	Sí	Presenta estados presupuestarios sin equilibrio entre el ingreso y egreso. Revela capítulos que fueron ejercidos sin contar con suficiencia presupuestal.
11. Dispone de catálogos de bienes y las respectivas matrices de conversión con las características señaladas en los artículos 40 y 41, asimismo, de la norma y metodología que establezca los momentos contables de ingresos y gastos previstos en la ley.	Sí	
12. Realiza los registros contables con base acumulativa y en apego a los postulados básicos de contabilidad gubernamental armonizados en sus respectivos libros de diario, mayor e inventarios y balances.	Sí	Diferencias en saldos registrados por la entidad municipal y entidades externas.
13. La información financiera, presupuestaria, programática y contable, es la base para la elaboración de la Cuenta Pública.	Sí	
14. Cancelar la documentación comprobatoria del egreso con la leyenda "Operado" o como se establezca en las disposiciones locales, identificándose con el nombre del fondo de aportaciones, programa o convenio respectivo.	Sí	



CUMPLIMIENTO DEL TÍTULO QUINTO DE LA LEY GENERAL DE CONTABILIDAD GUBERNAMENTAL Y LOS DOCUMENTOS EMITIDOS POR EL CONAC

Organismo Descentralizado DIF de Nextlalpan		
Cumplimiento del Título Quinto de la Ley General de Contabilidad Gubernamental (Ejercicio 2016)		
Nombre del Formato	Cumplió	Comentarios
1. Estado de Situación Financiera.	No	
2. Estado de Variación de la Hacienda Pública.	No	
3. Estado de Cambios en la Situación Financiera.	No	
4. Notas a los Estados Financieros.	No	
5. Estado Analítico del Activo.	No	
6. Norma para establecer la estructura del Calendario de Ingresos base mensual.	No	
7. Norma para establecer la estructura del Calendario del Presupuesto de Egresos base mensual.	No	
8. Norma para la difusión a la ciudadanía de la ley de Ingresos y del Presupuesto de Egresos.	No	
9. Norma para armonizar la presentación de la información adicional a la iniciativa de la Ley de Ingresos.	No	
10. Norma para armonizar la presentación de la información adicional del Proyecto del Presupuesto de Egresos.	No	
11. Norma para establecer la estructura de información de montos pagados por ayudas y subsidios.	No	
12. Publicación del inventario de los bienes y actualizar por lo menos cada 6 meses.	No	

**HALLAZGOS DE CUENTA PÚBLICA 2016**

Organismo Descentralizado DIF de Nextlalpan		
Núm.	Hallazgo	Recomendación
1	En el Estado de Situación Financiera Comparativo la cuenta de otros bienes muebles presenta saldo al 31 de diciembre 2016, la cual no se utiliza en el Estado de México.	Realizar la reclasificación, con base en los artículos 22, 24, 36, 37 fracción II, 41, 84 y 85 fracción I y III de la Ley General de Contabilidad Gubernamental, 342, 343 y 344 párrafo primero del Código Financiero del Estado de México y Municipios y Manual Único de Contabilidad Gubernamental para las Dependencias y Entidades Públicas del Gobierno y Municipios del Estado México (Decimoquinta Edición 2016).
2	El Estado de Situación Financiera Comparativo presenta diferencia por 20.2 miles de pesos, con el Reporte de Altas y Bajas de Bienes Muebles.	Conciliar las altas y bajas de bienes muebles e inmuebles del ejercicio con sus registros contables con base en los artículos 19 Fracción VII; 21, 22, 23, 24, 27, 28, 31, 33, 34, 35, 36 y 37 de la Ley General de Contabilidad Gubernamental y Manual Único de Contabilidad Gubernamental para las Dependencias y Entidades Públicas del Gobierno y Municipios del Estado México (Decimoquinta Edición 2016).
3	En el Estado de Situación Financiera Comparativo, el Organismo Descentralizado DIF, revela afectación a la cuenta de resultado de ejercicios anteriores y la autorización no justifica el total de la afectación.	Verificar que previo a la afectación de resultado de ejercicios anteriores se cuente con la justificación y autorización del acuerdo de la Junta de Gobierno, con base en los artículos 21 y 22 de la Ley General de Contabilidad Gubernamental, en cumplimiento con las políticas de registro para Resultado de Ejercicios Anteriores segundo párrafo del Manual Único de Contabilidad Gubernamental para las Dependencias y Entidades Públicas del Gobierno y Municipios del Estado México, 342, 344 párrafo primero y 352 párrafo tercero del Código Financiero del Estado de México y Municipios.
4	El saldo neto del Estado de Variación de la Hacienda Pública/Patrimonio presenta inconsistencias en su elaboración.	Realizar la conciliación correspondiente con la finalidad de mostrar la situación real que guarda la entidad, de acuerdo con los artículos 21, 22, 34, 36, 37 Fracción II, 38, 40, 84 y 85 fracción I y III de la Ley General de Contabilidad Gubernamental y en el 342, 344 primer párrafo y 352 párrafo tercero del Código Financiero del Estado de México y Municipios y Manual Único de Contabilidad Gubernamental para las Dependencias y Entidades Públicas del Gobierno y Municipios del Estado México.
5	El Estado Analítico de Ingresos y el Estado Analítico del Ejercicio del Presupuesto de Egresos no cumplen con el equilibrio entre ingresos y egresos.	Verificar que en lo sucesivo se cumpla con el equilibrio presupuestario, con base en los artículos 21, 22, 38 y 61 de la Ley General de Contabilidad Gubernamental, 18 de la Ley Federal de Presupuesto y Responsabilidad Hacendaria, 116 Constitución Política de los Estados Unidos Mexicanos, 301, 305, 342 y 344 del Código Financiero del Estado de México y Municipios, de los Criterios para el proceso de integración del proyecto de presupuesto 2.- Programación presupuestaria 3.- Presupuesto, del equilibrio presupuestario, del Manual para la Planeación, Programación y Presupuestación Municipal para el ejercicio 2016, por lo que la asignación se debe orientar a una práctica para establecer un balance en la presupuestación.
6	El Estado Analítico del Ejercicio del Presupuesto de Egresos presenta los capítulos: 3000 de servicios generales y 5000 de bienes muebles, inmuebles e intangibles, que durante el ejercicio fueron ejercidos sin contar con suficiencia presupuestaria por 166.9 miles de pesos.	Vigilar el cumplimiento de la normatividad en el ejercicio de los recursos públicos realizando con oportunidad las adecuaciones presupuestarias necesarias, previa autorización del acuerdo de la Junta de Gobierno, a efecto de no ser recurrente en la observación, de conformidad con los artículos 21, 22, 34, 36, 37, 38, 40 y 41 de la Ley General de Contabilidad Gubernamental, 18 de la Ley Federal de Presupuesto y Responsabilidad Hacendaria y 301, 305 y 327 B del Código Financiero del Estado de México y Municipios.



Organismo Descentralizado DIF de Nextlalpan		
Núm.	Hallazgo	Recomendación
7	En la confirmación de saldos se determinaron diferencias con el ISSEMYM por 240.1 miles de pesos.	Formular la conciliación con este organismo y realizar los ajustes correspondientes, de conformidad con los artículos 16, 21, 22, 34, 36, 37, 38, 40, 41 y 45 de la Ley General de Contabilidad Gubernamental y con el Manual Único de Contabilidad Gubernamental para las Dependencias y Entidades Públicas del Gobierno y Municipios del Estado México (Decimoquinta Edición 2016).
8	La información financiera, presupuestaria y el inventario de bienes muebles e inmuebles no se publicaron en la página web de la entidad.	Publicar la información financiera, presupuestaria y el inventario de bienes muebles e inmuebles de conformidad con los artículos 27, 56, 84, 85 y Título Quinto de la Transparencia y Difusión de la Información Financiera de Ley General de Contabilidad Gubernamental y 56 de Ley de Coordinación Fiscal.

En relación con el Informe de Resultados del ejercicio anterior, las reincidencias de los hallazgos determinados son:

- Saldo en la cuenta de otros bienes muebles que no es aplicable de conformidad con el Manual Único de Contabilidad Gubernamental.
- El Estado de Situación Financiera Comparativo presenta diferencia con el reporte de altas y bajas de bienes muebles.
- Afectación a la cuenta de resultado de ejercicios anteriores sin justificación correspondiente.
- La información financiera, presupuestaria y el inventario no se publicaron en la página web de la entidad.



PATRIMONIAL

Organismo Descentralizado DIF de Nextlalpan		
Núm.	Hallazgo	Recomendación
1	Se identifica que el reporte de altas y bajas de bienes muebles difiere con lo que revela la información financiera y las cédulas de bienes muebles de los informes mensuales.	Conciliar el Inventario de Bienes Muebles del ejercicio con sus registros contables y en su caso, realizar los ajustes correspondientes con base en los artículos 19; fracción VII, 23, 27 y 28 de la Ley General de Contabilidad Gubernamental y los Lineamientos para el registro y Control del Inventario y la Conciliación y Desincorporación de Bienes Muebles e Inmuebles para las Entidades Fiscalizables del Estado de México.
2	Los saldos que refleja el Inventario de Bienes Muebles difieren con los registrados en el Estado de Situación Financiera.	Llevar a cabo la actualización del inventario a efecto de realizar el procedimiento de conciliación de saldos contables con los registros del inventario, con base en los artículos 19; fracción VII, 23, 27 y 28 de la Ley General de Contabilidad Gubernamental y los Lineamientos para el Registro y Control del Inventario y la Conciliación y Desincorporación de Bienes Muebles e Inmuebles para las Entidades Fiscalizables del Estado de México.
3	El Inventario de Bienes Muebles no se encuentra actualizado, toda vez que presenta omisiones de información por bien y cuentas no autorizadas.	Actualizar el Inventario de Bienes Muebles y realizar los ajustes correspondientes con base en los artículos 19; fracción VII y 27 de la Ley General de Contabilidad Gubernamental para las Dependencias y Entidades Públicas del Gobierno y Municipios del Estado de México (Decimoquinta Edición 2016) y a los Lineamientos para el Registro y Control del Inventario y la Conciliación y Desincorporación de Bienes Muebles e Inmuebles para las Entidades Fiscalizables del Estado de México.
4	El Inventario de Bienes Muebles de Bajo Costo incluye bienes con un valor menor a 17 salarios mínimos a la fecha de su adquisición.	Actualizar el Inventario de Bienes Muebles de Bajo Costo y realizar los ajustes correspondientes con base en el Manual Único de Contabilidad Gubernamental para las Dependencias y Entidades Públicas del Gobierno y Municipios del Estado de México (Decimoquinta Edición 2016) y los Lineamientos para el Registro y Control del Inventario y la Conciliación y Desincorporación de Bienes Muebles e Inmuebles para las Entidades Fiscalizables del Estado de México.
5	La conciliación físico contable de los bienes muebles presenta inconsistencias en su elaboración.	Realizar la conciliación de los bienes muebles con la finalidad de mostrar la situación real que guarda la entidad, de acuerdo con los artículos 22, 27 y 44 de la Ley General de Contabilidad Gubernamental y con el Manual Único de Contabilidad Gubernamental para las Dependencias y Entidades Públicas del Gobierno y Municipios del Estado de México (Decimoquinta Edición) y los Lineamientos para el Registro y Control del Inventario y la Conciliación y Desincorporación de Bienes Muebles e Inmuebles para las Entidades Fiscalizables del Estado de México.

Con fundamento en los artículos 16, 115 fracción IV penúltimo párrafo en su parte conducente, 116 fracción II, sexto párrafo y 134 segundo y quinto párrafos de la Constitución Política de los Estados Unidos Mexicanos; 61, fracciones XXXII, XXXIII, XXXIV y XXXV, anterior a las reformas emitidas mediante Decreto número 202 publicado en el Periódico oficial Gaceta del Gobierno del Estado de México el veinticuatro de abril de dos mil diecisiete, conforme a lo establecido en el artículo octavo transitorio de dicho decreto y 129 penúltimo párrafo, de la Constitución Política del



Estado Libre y Soberano de México; 94 primer párrafo, fracción I y 95 de la Ley Orgánica del Poder Legislativo del Estado Libre y Soberano de México; 8 primer párrafo, fracciones XVI, XXII y XXVII, inciso a), 13 primer párrafo fracciones VII y IX, 14, 21, 23 primer párrafo, fracciones II, III y XI y 24 primer párrafo, fracciones I, VI, VII, IX y X de la Ley de Fiscalización Superior del Estado de México; 47 tercer párrafo y 52 de la Ley de Responsabilidades de los Servidores Públicos del Estado y Municipios, anterior a las reformas emitidas mediante el Decreto número 207, publicado en el periódico oficial Gaceta del Gobierno del Estado de México, el treinta de mayo de dos mil diecisiete, conforme a lo establecido en el artículo Décimo transitorio de dicho decreto y 112 de la Ley Orgánica Municipal del Estado de México, la contraloría del municipio de Nextlalpan, como autoridad competente en materia de auditoría, control y evaluación municipal, dará puntual seguimiento a los hallazgos que pudieran resultar en observaciones administrativas disciplinarias, identificados en el resultado de la revisión a la Cuenta Pública y, en su caso, substanciar en el ámbito de su competencia el procedimiento disciplinario que corresponda.

Es importante destacar que las acciones que emprenda la contraloría, relacionadas con los hallazgos de referencia, debe hacerlas sólo del conocimiento de la Presidenta del Organismo, como superior jerárquico.



PLIEGO DE OBSERVACIONES

INFORMES MENSUALES

Organismo Descentralizado DIF de Nextlalpan					
Observaciones Resarcitorias de Informes Mensuales					
Del 1 de enero al 31 de diciembre 2016					
(Miles de pesos)					
Observaciones Determinadas	Importe observado	Observaciones Solventadas	Importe Solventado	Observaciones por Solventar	Importe por Solventar
17	496.1	4	42.2	13	453.9

El detalle se encuentra en el contenido del Pliego de Resultados.

Los pliegos derivados de los actos de fiscalización en que se determinaron las observaciones se encuentran en proceso de aclaración y solventación por el ente público conforme a la información anterior, y en su caso se iniciará el procedimiento administrativo resarcitorio.

**RECOMENDACIONES DE EVALUACIÓN DE PROGRAMAS**


Núm.	Nombre del Indicador	Comentarios de la Evaluación 2016	Recomendaciones
1	Programas Presupuestarios Ejecutados por la Entidad	<p>La entidad no ejecutó uno de 9 programas presupuestarios en término de la Estructura Programática Municipal.</p> <p>Con el análisis de la información remitida por el Sistema Municipal DIF, respecto a la aplicación de sus programas presupuestarios, el OSFEM identificó que en los 8 programas no aplicó la Metodología del Marco Lógico.</p>	<p>Dar seguimiento a las 2 recomendaciones referidas en el apartado de Programas Presupuestarios Ejecutados por la Entidad de este Informe de Resultados.</p>
2	Evaluación del Cumplimiento de Metas Físicas	<p>De acuerdo a la evaluación se identifican las metas realizadas por el Sistema Municipal DIF, denotando tanto incumplimiento como rebase en los proyectos ejecutados en el ejercicio fiscal 2016. así como inconsistencias en su información.</p>	<p>Dar seguimiento a las 36 recomendaciones referidas en el apartado de Evaluación del Cumplimiento de Metas Físicas de este Informe de Resultados.</p>
3	Matriz de Indicadores para Resultados Tipo	<p>La entidad remitió las fichas técnicas de diseño y fichas técnicas de seguimiento, sin embargo el nombre y las variables de los indicadores a nivel Propósito no corresponden a los establecidos en el Manual para la Planeación, Programación y Presupuesto Municipal para el Ejercicio Fiscal 2016.</p>	<p>Dar seguimiento a las 9 recomendaciones referidas en el apartado de Matriz de Indicadores para Resultados (MIR) de este Informe de Resultados.</p>
4	Competencia Laboral del Tesorero	<p>La entidad fiscalizable no dio cumplimiento a lo dispuesto por el artículo 96 fracción I de la Ley Orgánica Municipal del Estado de México y 15 Ter fracción IV de la Ley que crea los Organismos Públicos Descentralizados de Asistencia Social, de carácter Municipal, denominados "Sistemas Municipales para el Desarrollo Integral de la Familia".</p>	<p>Contratar un Tesorero que cuente con título profesional en las áreas jurídicas, económicas o contable administrativas, experiencia mínima de un año y Certificación de Competencia Laboral en funciones expedida por el Instituto Hacendario del Estado de México.</p>
Total de Recomendaciones			48

FUENTE: Elaboración del OSFEM.

La Contraloría Interna Municipal de Nextlalpan, México, como autoridad competente en materia de auditoría, control y evaluación municipal, dará puntal seguimiento a los hallazgos identificados en el resultado de la revisión a la Cuenta Pública y en su caso, determinará el procedimiento que corresponda. Las recomendaciones constituyen medidas para mejorar el manejo de los recursos públicos de una forma responsable, eficiente, eficaz y transparente; lo anterior con fundamento en los artículos 16 y 116



fracción II, sexto párrafo, de la Constitución Política de los Estados Unidos Mexicanos; 61 fracciones XXXII, XXXIII, XXXIV, y XXXV, anterior a las reformas emitidas mediante Decreto número 202 publicado en el Periódico oficial Gaceta del Gobierno del Estado de México el veinticuatro de abril de dos mil diecisiete, conforme a lo establecido en el artículo octavo transitorio de dicho decreto, y 129 penúltimo párrafo de la Constitución del Estado Libre y Soberano de México; 94 fracción I y 95 de la Ley Orgánica del Poder Legislativo del Estado Libre y Soberano de México; 8 fracciones XII, XVI, XXII y XXVII inciso a) y 13 fracciones VII y IX de la Ley de Fiscalización Superior del Estado de México; 47 tercer párrafo y 52 de la Ley de Responsabilidades de los Servidores Públicos del Estado de México y Municipios, anterior a las reformas emitidas mediante el Decreto número 207, publicado en el periódico oficial Gaceta del Gobierno del Estado de México, el treinta de mayo de dos mil diecisiete, conforme a lo establecido en el artículo Décimo transitorio de dicho decreto y 112 de la Ley Orgánica Municipal del Estado de México.



**Organismo Descentralizado Operador de
Agua de Nextlalpan**



CONTENIDO

PRESENTACIÓN	249
CUMPLIMIENTO FINANCIERO	251
EVALUACIÓN DE PROGRAMAS	293
RESULTADO DE LA FISCALIZACIÓN	319



PRESENTACIÓN

“Los organismos operadores podrán ser municipales o intermunicipales. Tendrán personalidad jurídica y patrimonio propio, así como autonomía técnica y administrativa en el manejo de sus recursos. Serán autoridad fiscal conforme a lo dispuesto en el Código Financiero y ejercerán los actos de autoridad que les señale la presente Ley, su Reglamento y demás disposiciones aplicables.

Los organismos operadores adoptarán las medidas necesarias para alcanzar su autonomía y autosuficiencia financiera en la prestación de los servicios a su cargo, y establecerán los mecanismos de control que requieran para la administración eficiente y la vigilancia de sus recursos.

Los ingresos que obtengan los organismos operadores, por los servicios que presten, deberán destinarse exclusivamente a la planeación, construcción, mejoramiento, ampliación, rehabilitación y mantenimiento de la infraestructura hidráulica bajo su administración, así como para la prestación de los servicios”.

El Organismo Descentralizado Operador de Agua de Nextlalpan se crea a través del decreto 71, el 5 de abril de 2010.

FUENTE: Ley del Agua para el Estado de México y Municipios.



INFORME DE RESULTADOS DE LA FISCALIZACIÓN SUPERIOR DE LA CUENTA PÚBLICA DEL ORGANISMO DESCENTRALIZADO OPERADOR DE AGUA DE NEXTLALPAN

H. LIX LEGISLATURA DEL ESTADO DE MÉXICO

El Órgano Superior de Fiscalización del Estado de México en cumplimiento con los artículos 50, 51 y 52 de la Ley de Fiscalización Superior del Estado de México, anterior a las reformas emitidas mediante el Decreto número 207, publicado en el periódico oficial Gaceta del Gobierno del Estado de México, el treinta de mayo de dos mil diecisiete, conforme a lo establecido en el artículo Décimo transitorio de dicho decreto y por conducto de la Comisión de Vigilancia, da a conocer el Informe de Resultados correspondiente a la Cuenta Pública del ejercicio 2016 a la H. Legislatura del Estado de México.

OBJETIVO DE LA FISCALIZACIÓN

CUENTA PÚBLICA

Fiscalizar la Cuenta Pública de la entidad para comprobar la correcta aplicación de los recursos públicos y el cumplimiento de la normatividad.



CUMPLIMIENTO FINANCIERO

ALCANCE DE LA REVISIÓN

CUENTA PÚBLICA

Se aplicaron los procedimientos normativos a la Cuenta Pública 2016 del organismo descentralizado operador de agua de Nextlalpan, en cumplimiento de la Ley General de Contabilidad Gubernamental, de la Ley de Ingresos de los Municipios del Estado de México para el Ejercicio Fiscal del Año 2016, del Presupuesto de Egresos del Organismo Descentralizado Operador de Agua para el Ejercicio Fiscal del Año 2016, del Código Financiero del Estado de México y Municipios, normas y acuerdos emitidos por el Consejo Nacional de Armonización Contable (CONAC) y del Manual Único de Contabilidad Gubernamental para las Dependencias y Entidades Públicas del Gobierno y Municipios del Estado de México (decimoquinta edición 2016). La veracidad de los estados financieros y presupuestales es responsabilidad de la administración de la entidad, los cuales se elaboraron en función de los ordenamientos legales, de las disposiciones normativas aplicables a la naturaleza de las operaciones realizadas y de acuerdo con lo manifestado en la carta de aseveraciones presentada por el ente.

La revisión se efectuó considerando las Normas Internacionales de Auditoría adoptadas en las normas de auditoría para atestiguar, revisión y otros servicios relacionados, emitidas por el Instituto Mexicano de Contadores Públicos.



PROCEDIMIENTOS APLICADOS

CUENTA PÚBLICA

1. Comprobar que la información financiera (patrimonial y presupuestaria) de la Cuenta Pública corresponda con la presentada en el informe mensual de diciembre de 2016.
2. Verificar en el anexo al Estado de Situación Financiera que los saldos de las cuentas que integran el activo, pasivo y patrimonio al inicio del ejercicio 2016 correspondan con el saldo de las cuentas al final del ejercicio 2015.
3. Verificar que el Estado de Situación Financiera Comparativo cumpla con lo siguiente:
 - a) Estar presentado de acuerdo con el Manual Único de Contabilidad Gubernamental para las Dependencias y Entidades Públicas del Gobierno y Municipios del Estado de México 2016.
 - b) Las cuentas correspondan a su naturaleza y coincidan con los anexos.
 - c) Cumpla con el equilibrio entre el total del activo y la suma de pasivo más hacienda pública/patrimonio.
 - d) El resultado (ahorro o desahorro) que revela sea igual al que se determina en el Estado de Actividades Comparativo.
 - e) El saldo en cuentas de deudores diversos por cobrar, anticipo a proveedores, anticipo a contratistas, servicios personales por pagar, proveedores por pagar y otras cuentas por pagar, todas a corto plazo no presenten antigüedad mayor a un año.
 - f) El saldo que presentan las cuentas de construcciones en proceso en bienes del dominio público y de bienes propios corresponda con el reporte del informe anual de construcciones en proceso.
 - g) Verificar que los saldos contables de las altas y bajas de bienes muebles e inmuebles coincidan con las Cédulas de Inventarios mensuales y el Reporte de Altas y Bajas de Bienes Muebles e Inmuebles.



- h) Verificar que los saldos de la Conciliación Físico-Contable del Inventario de Bienes Muebles e Inmuebles coincidan con la información que revela el Estado de Situación Financiera Comparativo.
 - i) Identificar la afectación a la cuenta de resultado de ejercicios anteriores.
 - j) Verificar que el saldo neto en la Hacienda Pública/Patrimonio sea igual al que revela el Estado de Situación Financiera Comparativo.
 - k) Verificar que el saldo de las cuentas del Estado Analítico del Activo corresponda con el revelado en el Estado de Situación Financiera Comparativo.
 - l) Verificar que la cifra que se determine como incremento neto o disminución neta, el saldo al inicio y al final del ejercicio en el Estado de Flujos de Efectivo, corresponda con las cuentas de efectivo y equivalentes del Estado de Situación Financiera Comparativo.
 - m) Verificar que el origen y aplicación de los recursos del Estado de Cambios en la Situación Financiera coincida con la variación revelada en el Estado de Situación Financiera Comparativo.
 - n) Verificar que el saldo de los rubros del Estado Analítico de la Deuda y Otros Pasivos coincida con lo que revela el Estado de Situación Financiera Comparativo.
4. Verificar que la proporción de la deuda en relación con los ingresos ordinarios no rebase lo establecido en el artículo 5 de la Ley de Ingresos de los Municipios del Estado de México.
 5. Determinar la capacidad y grado de endeudamiento.
 6. Determinar la sostenibilidad de la deuda mediante los indicadores del sistema de alertas establecidos en la Ley de Disciplina Financiera.
 7. Verificar si la entidad realizó el cálculo de la depreciación y el registro contable.
 8. Verificar en el reporte de construcciones en proceso que no revele obras del dominio público, ni capitalizables con avance físico y financiero al 100 por ciento; así como de ejercicios anteriores (Gaceta 104 del 28 de noviembre de 2016).



9. Revisar que el Estado Analítico de Ingresos y Estado Analítico del Ejercicio del Presupuesto de Egresos mantengan el equilibrio.
10. Verificar en el Estado Analítico del Ejercicio del Presupuesto de Egresos que el egreso ejercido no sea mayor al modificado y que los capítulos ejercidos hayan contado con suficiencia presupuestal.
11. Verificar que el egreso por las clasificaciones económica, por dependencia, función y programática corresponda al total aprobado, modificado, comprometido, devengado, ejercido y pagado en el Estado Analítico del Ejercicio del Presupuesto de Egresos.
12. Realizar la confirmación de saldos con Comisión del Agua del Estado de México (CAEM), Comisión Federal de Electricidad (CFE), Comisión Nacional del Agua (CONAGUA) y con el Instituto de Seguridad Social del Estado de México y Municipios (ISSEMYM).
13. Verificar que si la entidad tiene más de 200 trabajadores y/o el importe pagado en nómina mensual rebase 400.0 miles de pesos en promedio mensual haya presentado el aviso y dictamen de la Determinación y Pago del Impuesto Sobre Erogaciones por Remuneraciones al Trabajo Personal.
14. Verificar que los estados financieros y presupuestarios cuenten con notas de desglose, memoria y gestión administrativa.
15. Verificar que los importes determinados en la conciliación entre los ingresos y egresos presupuestarios y contables coincida con el Estado de Actividades Comparativo, Estado Analítico de Ingresos y Estado Analítico del Ejercicio del Presupuesto de Egresos.
16. Verificar la observancia de lo establecido en la Ley General de Contabilidad Gubernamental y en las disposiciones emitidas por el CONAC, a través de la guía de cumplimiento correspondiente.
17. Verificar que en el cuarto trimestre de 2016 la información financiera y presupuestaria se publicó en la página web de la entidad, en cumplimiento al Título Quinto de la Ley General de Contabilidad Gubernamental.



En el entendido de que los procedimientos citados no constituyen una auditoría de estados financieros, sino una revisión en que se aplicaron los procedimientos normativos mediante pruebas selectivas de la información que envía la entidad en la Cuenta Pública 2016, y considerando las Normas Internacionales de Auditoría adoptadas en las normas de auditoría para atestiguar, revisión y otros servicios relacionados, emitidas por el Instituto Mexicano de Contadores Públicos, no expresamos opinión sobre los estados financieros del organismo descentralizado operador de agua de Nextlalpan, pero sí un informe para comunicar los resultados de la Fiscalización a las partes interesadas, y en su caso, a la ciudadanía. El propósito es también facilitar las acciones de seguimiento y de naturaleza preventiva y correctiva en cumplimiento a la normatividad mencionada en los párrafos anteriores, por el periodo comprendido del 1 de enero al 31 de diciembre de 2016.

El informe se emitió con el propósito de dar a conocer el resultado de la fiscalización superior de la Cuenta Pública 2016 al Poder Legislativo y al organismo descentralizado operador de agua de Nextlalpan, para que éste de atención a las observaciones y a los hallazgos que se encuentran en el apartado “Resultado de la Fiscalización”.

Las observaciones y los hallazgos comprenden aspectos relacionados con deficiencias en el diseño y en la operación del control interno, los cuales podrían afectar a la administración municipal, en su registro, proceso, resumen y reporte de la información financiera, por lo que contravendrá de ese modo, sus aseveraciones sobre el contenido de los estados financieros.



COMPARATIVO PRESUPUESTARIO ENTRE LA CUENTA PÚBLICA Y EL INFORME MENSUAL DE DICIEMBRE DE 2016

Organismo Descentralizado Operador de Agua de Nextlalpan

(Miles de pesos)

Fuente	Ingreso		Egreso	
	Modificado	Recaudado	Modificado	Ejercido
Cuenta Pública Anual	22,283.0	11,148.2	22,283.0	10,783.5
Informe Mensual Diciembre	22,283.0	11,148.2	22,283.0	10,783.5
Diferencia				

FUENTE: Elaboración del OSFEM, con información de la Cuenta Pública de la entidad y del informe mensual de diciembre.

Nota: Las sumas parciales y las variaciones pueden no coincidir con los totales debido al redondeo.

**ESTADO ANALÍTICO DE INGRESOS COMPARATIVO**

Organismo Descentralizado Operador de Agua de Nextlalpan										
Concepto	Ingreso (Miles de pesos)				Variación					
	Recaudado	Estimado	Modificado	Recaudado	Modificado - Estimado		Recaudado - Modificado		2016 - 2015	
	2015	2016	2016	2016	Absoluta	%	Absoluta	%	Absoluta	%
Impuestos										
Predial										
Sobre Adquisición de Inmuebles y Otras Operaciones Traslativas de Dominio de Inmuebles										
Sobre Conjuntos Urbanos										
Sobre Anuncios Publicitarios										
Sobre Diversiones, Juegos y Espectáculos Públicos										
Accesorios de Impuestos										
Cuotas o Aportaciones de Seguridad Social										
Contribuciones de Mejoras	1,329.3	1,500.0	1,500.0	1.3			-1,498.7	-99.9	-1,328.0	-99.9
Derechos	12,078.7	18,557.8	18,557.8	11,143.3			-7,414.5	-40.0	-935.4	-7.7
De Agua Potable, Drenaje, Alcantarillado, recepción de Caudales de Aguas Residuales para su Tratamiento o Manejo y Conducción	10,946.4	16,893.9	16,893.9	10,689.6			-6,204.4	-36.7	-256.8	-2.3
Del Registro Civil										
De Desarrollo Urbano y Obras Públicas										
Otros Derechos										
Accesorios de Derechos	1,132.3	1,663.9	1,663.9	453.7			-1,210.1	-72.7	-678.6	-59.9
Productos de Tipo Corriente										
Aprovechamientos de Tipo Corriente	38.8	158.4	158.4				-158.4	-100.0	-38.8	-100.0
Ingresos por Venta de Bienes y Servicios										
Contribuciones no Comprendidas en las Fracciones de la Ley de Ingresos Causadas en Ejercicios Fiscales Anteriores Pendientes de Liquidación o Pago										
Participaciones, Aportaciones, Transferencias, Asignaciones, Subsidios y Otras Ayudas	2,704.5	1,371.6	1,371.6				-1,371.6	-100.0	-2,704.5	-100.0
Ingresos Federales	2,704.5	1,332.0	1,332.0				-1,332.0	-100.0	-2,704.5	-100.0
Participaciones Federales										
FISMDF										
FORTAMUNDF	2,704.5								-2,704.5	-100.0
FORTASEG										
Remanentes de Ramo 33										
Remanente de otros Recursos Federales										
Otros Recursos Federales		1,332.0	1,332.0				-1,332.0	-100.0		
Ingresos Estatales										
Participaciones Estatales										
Las Demas Derivadas del Título Séptimo del CFEM										
PAD										
FEFOM										
Remanentes PAD										
Remanentes FEFOM										
Otros Recursos Estatales										
Comenios										
Transferencias, Asignaciones, Subsidios y Otras Ayudas		39.6	39.6				-39.6	-100.0		
Otros Ingresos y Beneficios	522.0	695.2	695.2	3.6			-691.6	-99.5	-518.4	-99.3
Ingresos Financieros	0.3	79.2	79.2	3.6			-75.6	-95.4	3.3	1,110.0
Ingresos Extraordinarios	114.8	550.0	550.0				-550.0	-100.0	-114.8	-100.0
Otros Ingresos y Beneficios Varios	406.9	66.0	66.0				-66.0	-100.0	-406.9	-100.0
Total	16,673.3	22,283.0	22,283.0	11,148.2			-11,134.8	-50.0	-5,525.1	-33.1

FUENTE: Elaboración del OSFEM, con información de la Cuenta Pública de la entidad.

Nota: Las sumas parciales y las variaciones pueden no coincidir con los totales debido al redondeo.

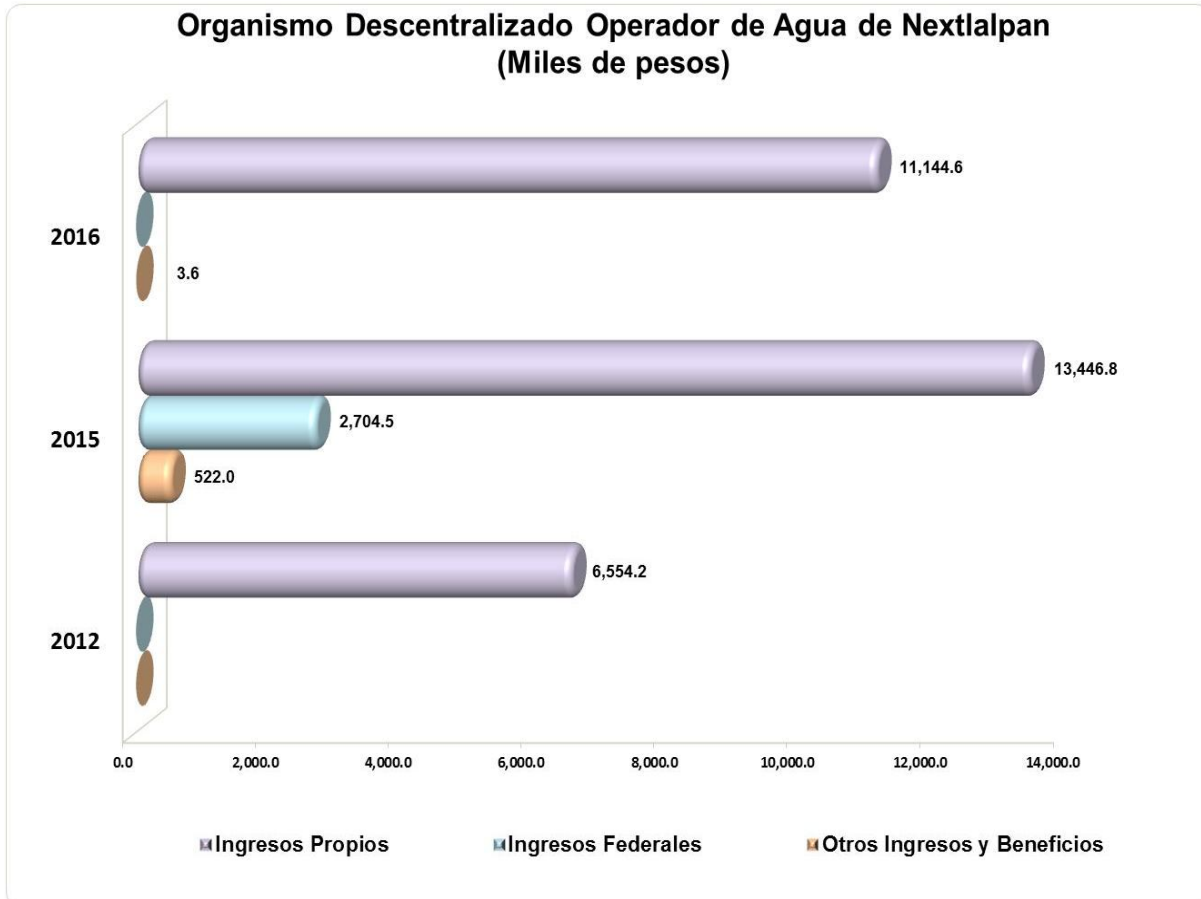
GRÁFICA DE LOS INGRESOS DE 2016



FUENTE: Elaboración del OSFEM, con información de la Cuenta Pública de la entidad.

Los ingresos propios son la fuente de financiamiento de la entidad.

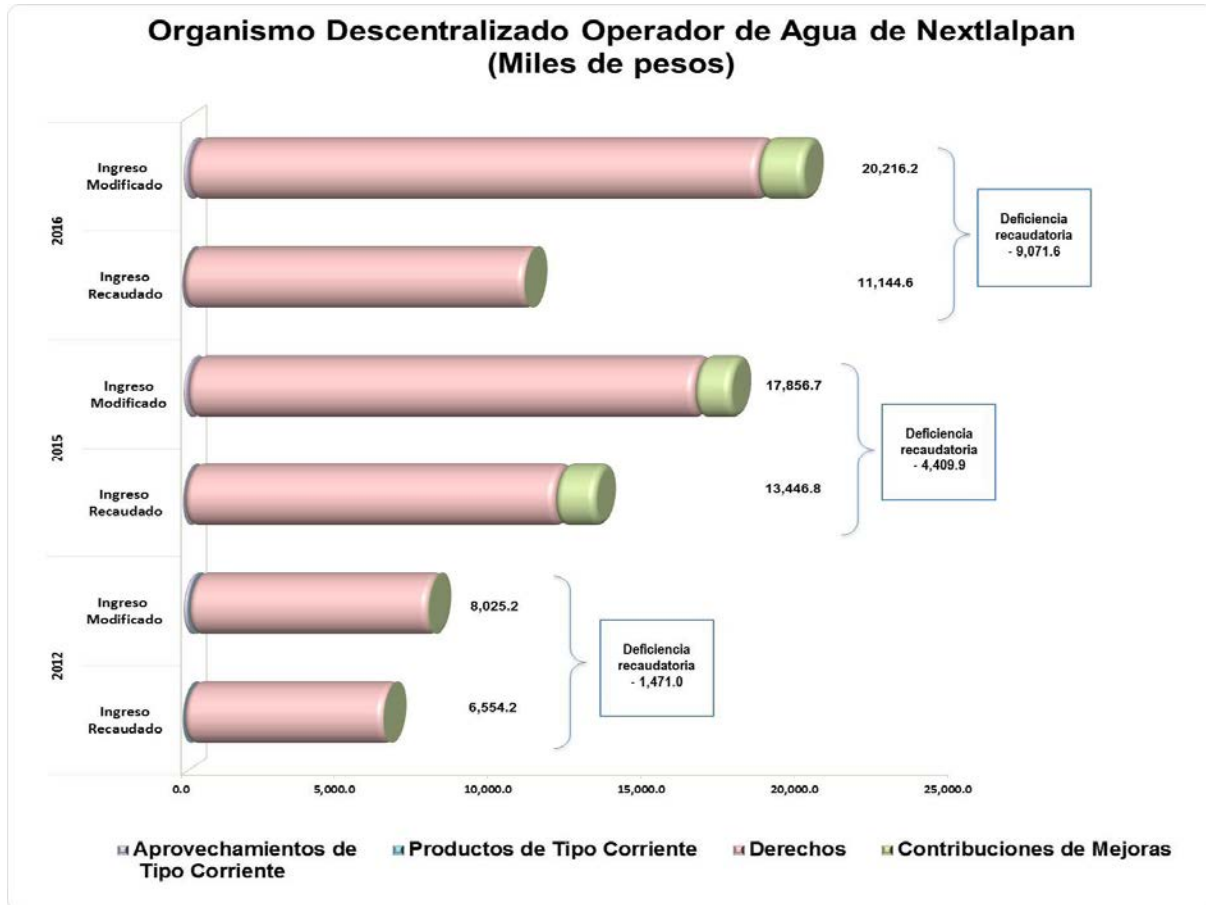
COMPORTAMIENTO DEL INGRESO RECAUDADO



FUENTE: Elaboración del OSFEM, con información de la Cuenta Pública de la entidad.

Nota: Las sumas parciales y las variaciones pueden no coincidir con los totales debido al redondeo.

COMPORTAMIENTO DE LOS INGRESOS PROPIOS



FUENTE: Elaboración del OSFEM, con información de la Cuenta Pública de la entidad.

Nota: Las sumas parciales y las variaciones pueden no coincidir con los totales debido al redondeo.

En el ejercicio 2016 la entidad presentó una deficiencia recaudatoria. Así mismo se identificó un decremento del ingreso recaudado respecto a 2015, principalmente en el rubro de contribuciones de mejoras.



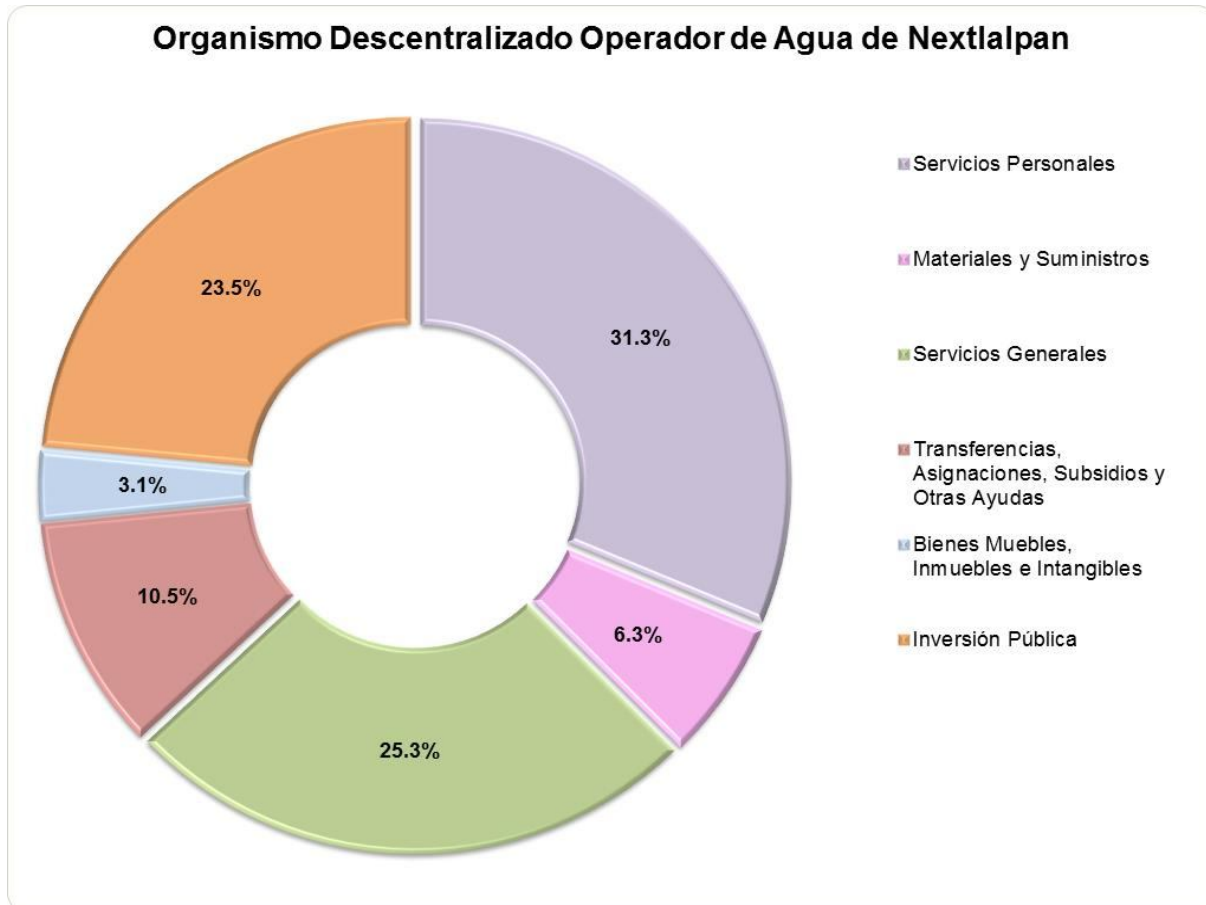
ESTADO ANALÍTICO DEL EJERCICIO DEL PRESUPUESTO DE EGRESOS COMPARATIVO

Organismo Descentralizado Operador de Agua de Nextlalpan (Miles de pesos)													
Concepto	Egresos						Ejercido ¹ 2016	Modificado - Aprobado		Variación		2016-2015	
	Ejercido	Aprobado	Modificado	Comprometido	Devengado	Pagado		Absoluta	%	Absoluta	%	Absoluta	%
	2015	2016	2016	2016	2016	2016							
Servicios Personales	5,067.5	5,576.3	5,576.3			3,382.4				-2,193.9	-39.3	-1,685.1	-33.3
Materiales y Suministros	998.2	2,146.0	2,146.0			675.1				-1,470.9	-68.5	-323.1	-32.4
Servicios Generales	2,532.2	4,389.7	4,389.7			2,728.6				-1,661.1	-37.8	196.4	7.8
Transferencias, Asignaciones, Subsidios y Otras Ayudas	3,462.3	2,215.8	2,215.8			1,129.9				-1,086.0	-49.0	-2,332.4	-67.4
Bienes Muebles, Inmuebles e Intangibles	141.2	372.8	372.8			337.0				-35.8	-9.6	195.8	138.7
Inversión Pública	2,146.3	6,886.2	6,886.2			2,530.4				-4,355.7	-63.3	384.1	17.9
Inversiones Financieras y Otras Provisiones													
Participaciones y Aportaciones													
Deuda Pública	457.5	696.1	696.1							-696.1	-100.0	-457.5	-100.0
Total	14,805.2	22,283.0	22,283.0			10,783.5				-11,499.5	-51.6	-4,021.7	-27.2

FUENTE: Elaboración del OSFEM, con información de la Cuenta Pública de la entidad.

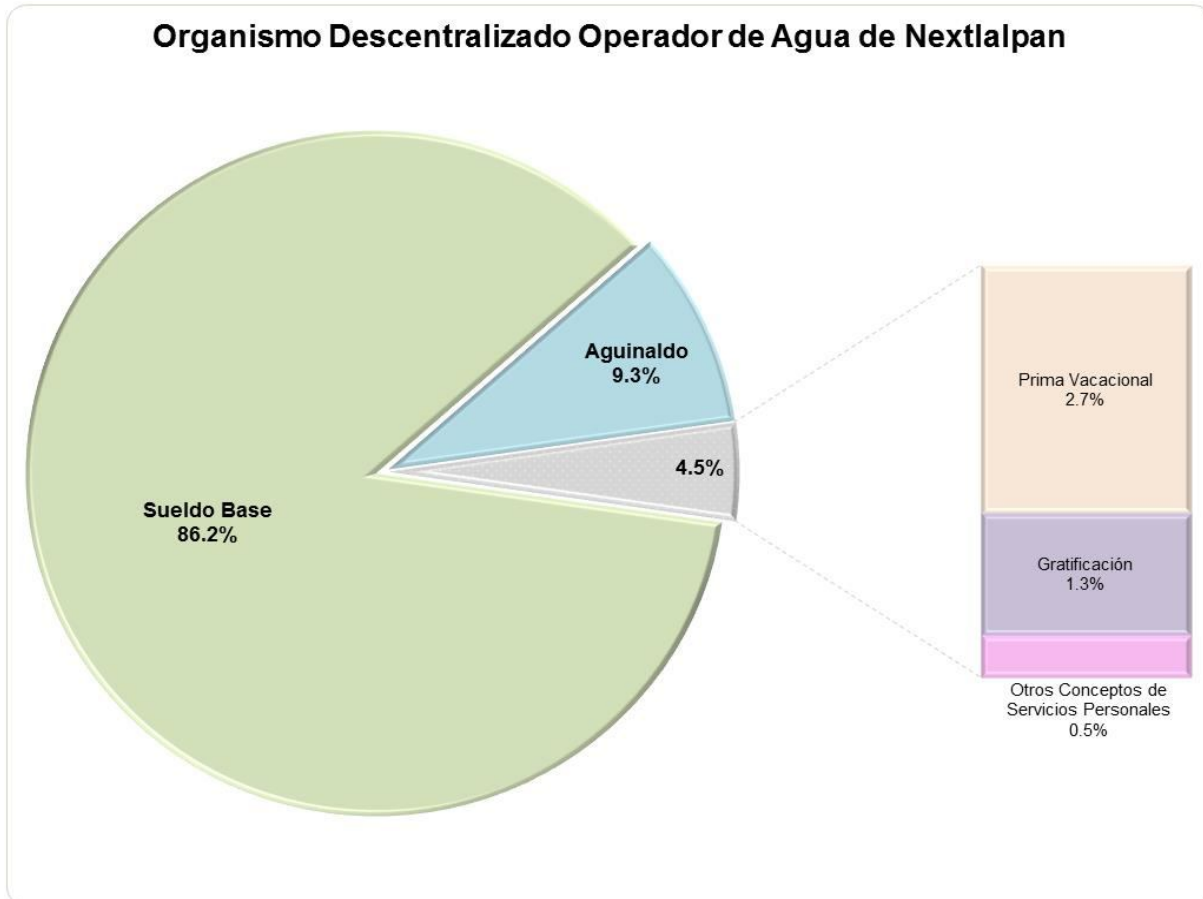
Nota: Las sumas parciales y las variaciones pueden no coincidir con los totales debido al redondeo.

1 El egreso ejercido es el total del egreso erogado, el cual comprende la suma del egreso comprometido, devengado y pagado.

GRÁFICA DEL EGRESO POR CAPÍTULO DEL GASTO 2016

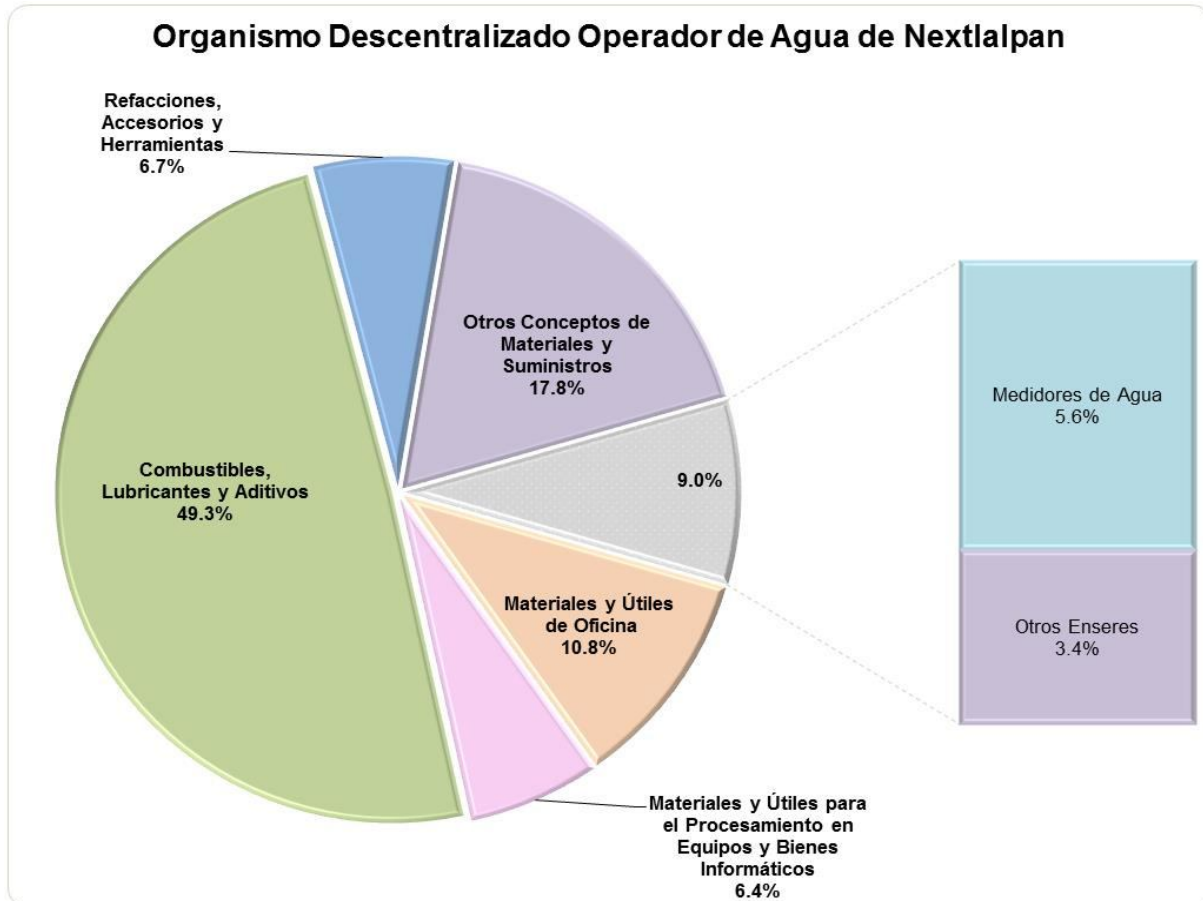
FUENTE: Elaboración del OSFEM, con información de la Cuenta Pública de la entidad.

La entidad destinó los recursos principalmente en servicios personales con el 31.3 por ciento, seguido de servicios generales con un 25.3 por ciento.

GRÁFICA DEL CAPÍTULO 1000 SERVICIOS PERSONALES

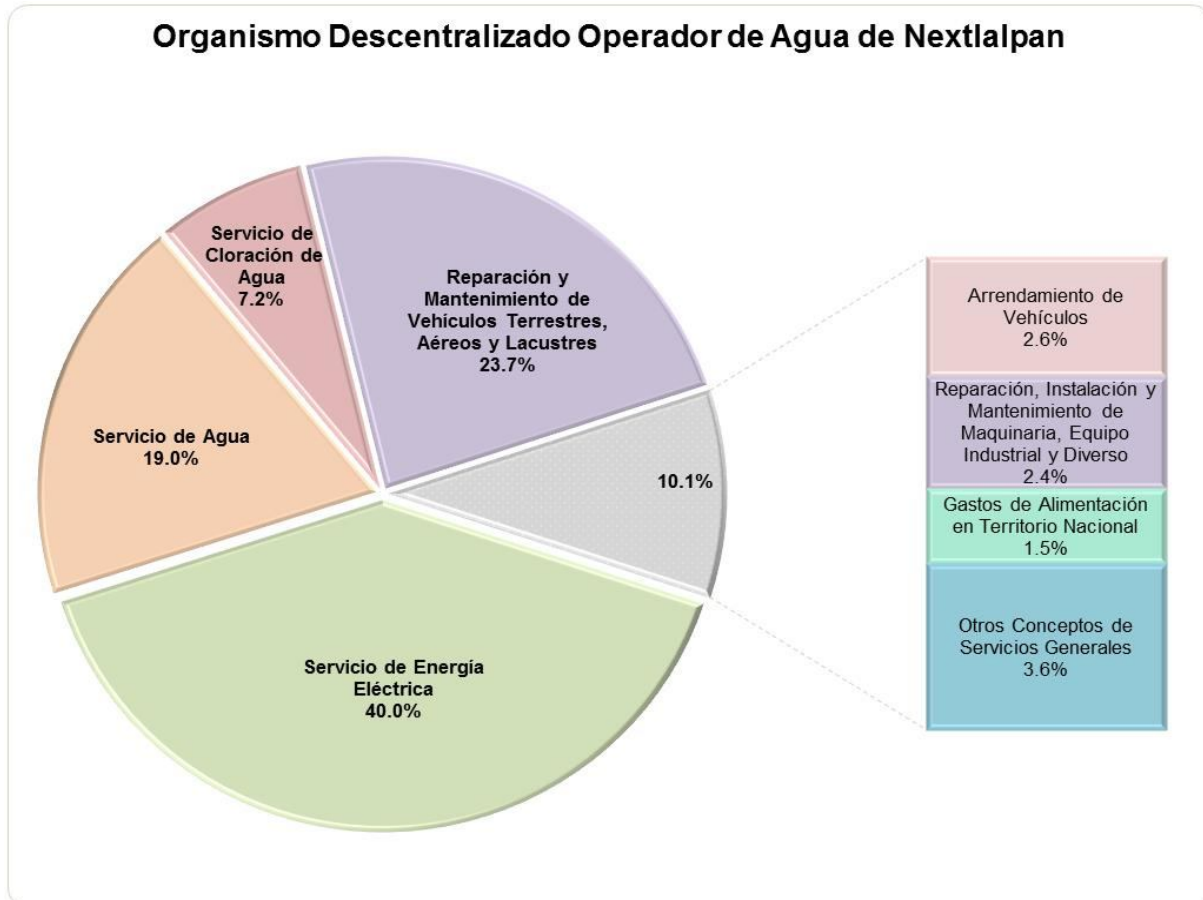
FUENTE: Elaboración del OSFEM, con información de la Cuenta Pública de la entidad.

La entidad destinó 3,382.4 miles de pesos en servicios personales del total del egreso ejercido, lo que representa el 31.3 por ciento. Las principales partidas del gasto en las que se ejerció mayor recurso fueron sueldo base y aguinaldo con un 86.2 y 9.3 por ciento respectivamente.

GRÁFICA DEL CAPÍTULO 2000 MATERIALES Y SUMINISTROS

FUENTE: Elaboración del OSFEM, con información de la Cuenta Pública de la entidad.

La entidad destinó 675.1 miles de pesos en materiales y suministros del total del egreso ejercido, lo que representa el 6.3 por ciento. La principal partida del gasto en la que se ejerció mayor recurso fue combustibles, lubricantes y aditivos con un 49.3 por ciento.

GRÁFICA DEL CAPÍTULO 3000 SERVICIOS GENERALES

FUENTE: Elaboración del OSFEM, con información de la Cuenta Pública de la entidad.

La entidad destinó 2,728.6 miles de pesos en servicios generales del total del egreso ejercido, lo que representa el 25.3 por ciento. La principal partida del gasto en la que se ejerció mayor recurso fue servicio de energía eléctrica con un 40.0 por ciento.

**COMPORTAMIENTO DEL EJERCICIO DE LOS EGRESOS**

Organismo Descentralizado Operador de Agua de Nextlalpan					
(Miles de pesos)					
Concepto	Egreso Ejercido			Variación 2016-2015	
	2012	2015	2016	Absoluta	Porcentual
Servicios Personales	1,634.4	5,067.5	3,382.4	-1,685.1	-33.3
Materiales y Suministros	287.2	998.2	675.1	-323.1	-32.4
Servicios Generales	181.0	2,532.2	2,728.6	196.4	7.8
Transferencias, Asignaciones, Subsidios y Otras Ayudas	590.9	3,462.3	1,129.9	-2,332.4	-67.4
Bienes Muebles, Inmuebles e Intangibles	83.7	141.2	337.0	195.8	138.7
Inversión Pública	1,128.2	2,146.3	2,530.4	384.1	17.9
Inversiones Financieras y Otras Provisiones					
Participaciones y Aportaciones					
Deuda Pública	70.0	457.5		-457.5	-100.0
Total	3,975.4	14,805.2	10,783.5	-4,021.7	-27.2

FUENTE: Elaboración del OSFEM, con información de la Cuenta Pública de la entidad.

Nota: Las sumas parciales y las variaciones pueden no coincidir con los totales debido al redondeo.

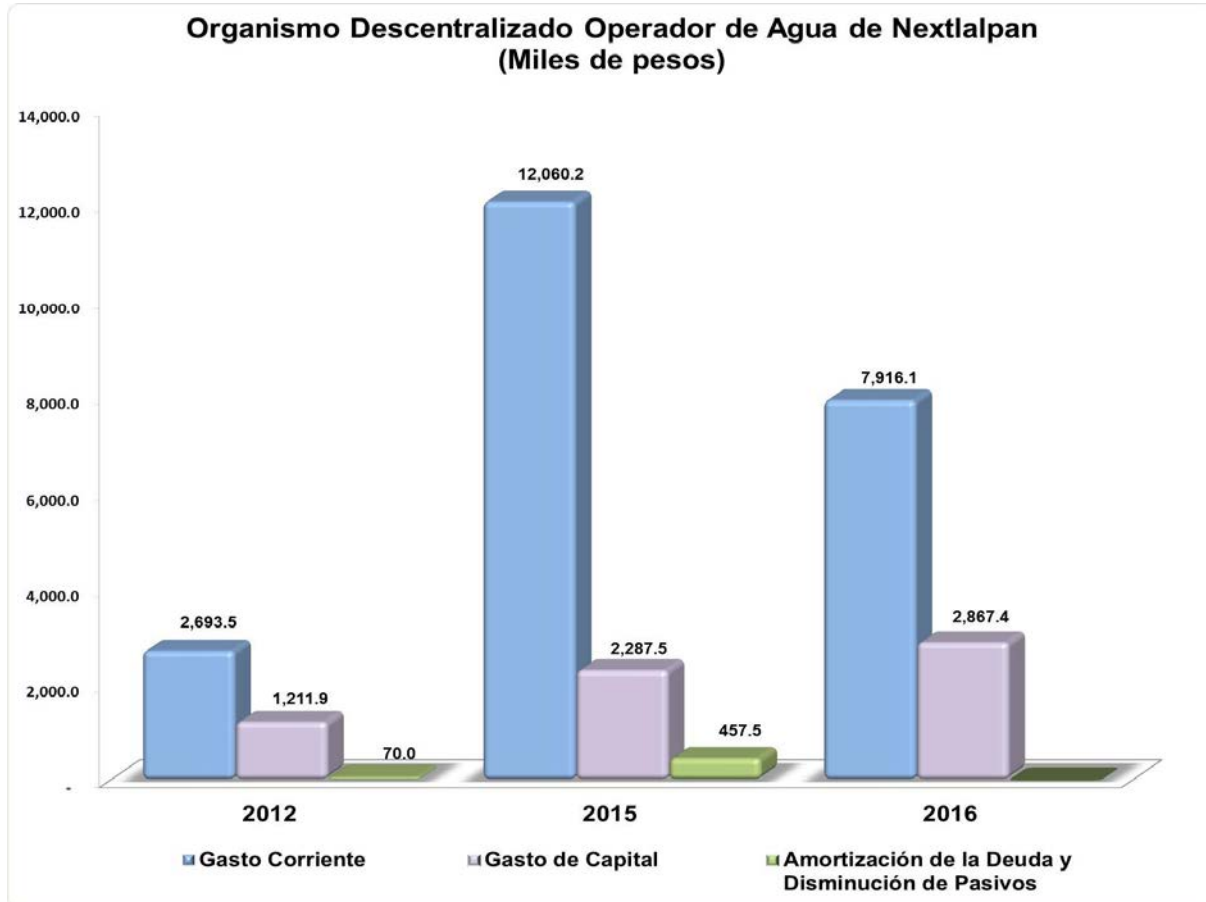
**CLASIFICACIÓN ECONÓMICA POR TIPO DE GASTO**

Organismo Descentralizado Operador de Agua de Nextlalpan (Miles de pesos)								
Concepto	Egresos						Variación Ejercido - Modificado	
	Aprobado	Modificado	Comprometido	Devengado	Pagado	Ejercido ¹	Absoluta	%
Gasto Corriente	14,327.9	14,327.9			7,916.0	7,916.0	-6,411.8	-44.8
Gasto de Capital	7,259.0	7,259.0			2,867.4	2,867.4	-4,391.6	-60.5
Amortización de la Deuda y Disminución de Pasivos	696.1	696.1					-696.1	-100.0
Pensiones y Jubilaciones								
Participaciones								
Total	22,283.0	22,283.0			10,783.5	10,783.5	-11,499.5	-51.6

FUENTE: Elaboración del OSFEM, con información de la Cuenta Pública de la entidad.

Nota: Las sumas parciales y las variaciones pueden no coincidir con los totales debido al redondeo.

¹ El egreso ejercido es el total del egreso erogado, el cual comprende la suma del egreso comprometido, devengado y pagado.

EGRESO EJERCIDO POR CLASIFICACIÓN ECONÓMICA

FUENTE: Elaboración del OSFEM, con información de la Cuenta Pública de la entidad.

Notas:

1 Las sumas parciales y las variaciones pueden no coincidir con los totales debido al redondeo.

2 Los conceptos de la clasificación económica están integrados por los siguientes capítulos del gasto (hasta el ejercicio fiscal 2015):

Gasto Corriente (1000, 2000, 3000 y 4000).

Gasto de Capital (5000 y 6000).

Amortización de la Deuda y Amortización de Pasivos (9000).

Las partidas del gasto correspondientes a Pensiones y Jubilaciones y Participaciones se presentan de forma separada a partir del ejercicio 2016 (anteriormente se clasificaban como Gasto Corriente); tal y como lo indica el Acuerdo por el que se reforma el Clasificador por Tipo de Gasto (Clasificación Económica) publicado en la Gaceta No. 89 del 18 de Mayo de 2016.

**CLASIFICACIÓN ADMINISTRATIVA DEL GASTO 2016**

Organismo Descentralizado Operador de Agua de Nextlalpan									
(Miles de pesos)									
Dependencia General		Egresos					Variación Ejercido - Modificado		
		Aprobado	Modificado	Comprometido	Devengado	Pagado	Ejercido ¹	Absoluta	%
A00	Dirección General	2,315.8	2,315.8			874.5	874.5	- 1,441.3	- 62.2
A01	Subdirección General	1,122.3	1,122.3			100.5	100.5	- 1,021.8	- 91.0
A05	Unidad de Informática	202.2	202.2					- 202.2	- 100.0
B01	Finanzas	3,576.6	3,576.6			2,265.9	2,265.9	- 1,310.7	- 36.6
B02	Administración	699.3	699.3			13.7	13.7	- 685.6	- 98.0
B03	Comercialización	828.4	828.4			515.3	515.3	- 313.1	- 37.8
C02	Operación	8,093.3	8,093.3			5,163.0	5,163.0	- 2,930.3	- 36.2
C03	Mantenimiento	4,332.9	4,332.9			1,850.6	1,850.6	- 2,482.3	- 57.3
D00	Unidad Jurídica	703.3	703.3					- 703.3	- 100.0
G00	Contraloría Interna	408.9	408.9					- 408.9	- 100.0
Total		22,283.0	22,283.0			10,783.5	10,783.5	- 11,499.5	- 51.6

FUENTE: Elaboración del OSFEM, con información de la Cuenta Pública de la entidad.

Nota: Las sumas parciales y las variaciones pueden no coincidir con los totales debido al redondeo.

1 El egreso ejercido es el total del egreso erogado, el cual comprende la suma del egreso comprometido, devengado y pagado.



CUMPLIMIENTO DE LOS RECURSOS EJERCIDOS RESPECTO A LAS METAS REALIZADAS POR CLASIFICACIÓN ADMINISTRATIVA DEL GASTO DE 2016

Organismo Descentralizado Operador de Agua de Nextlalpan										
Dependencia general	No. de proyectos programados	No. de acciones programadas	Cumplimiento de acciones respecto a la ejecución de metas				Metas			Egreso Ejercido %
			No ejecutadas	Mayor a 1% y menor al 95%	Igual a 95% y menor o igual a 100%	Mayor a 100%	Programadas	Ejecutadas	Cumplimiento %	
A00 Dirección General	1	3	1	2			35	4	11.4	37.8
A01 Subdirección General	1	4	3	1			31	1	3.2	9.0
A05 Unidad de Informática	1	1	1				12			
B01 Finanzas	1	4	2	1	1		15	2	13.3	63.4
B02 Administración	1	3		3			48	4	8.3	2.0
B03 Comercialización	1	4	3	1			11,340	500	4.4	62.2
C02 Operación	1	4	2	2			640	9	1.4	63.8
C03 Mantenimiento	1	4	4				1,124			42.7
D00 Unidad Jurídica	1	2	2				72			
G00 Contraloría Interna	1	2	1	1			14	1	7.1	
Total	10	31	19	11	1		13,331	521	3.9	48.4

FUENTE: Elaboración del OSFEM, con información de la Cuenta Pública de la entidad.

Nota: Las sumas parciales y las variaciones pueden no coincidir con los totales debido al redondeo.

Se identificó que la entidad ejerció el 48.4 por ciento del total de los recursos con un cumplimiento del 3.9 por ciento en las metas, sin embargo se detectaron acciones con cumplimiento de metas menor al 95.0 por ciento, así como 19 acciones sin ejecución de metas, lo cual indica un inadecuado control de la planeación entre el recurso ejercido y las metas realizadas.

**CLASIFICACIÓN FUNCIONAL DEL GASTO 2016**

Organismo Descentralizado Operador de Agua de Nextlalpan								
(Miles de pesos)								
Función	Egreso						Variación Ejercido -Modificado	
	Aprobado	Modificado	Comprometido	Devengado	Pagado	Ejercido ¹	Absoluta	%
01 02 Justicia	703.3	703.3					- 703.3	- 100.0
01 03 Coordinación de la Política de Gobierno	2,315.8	2,315.8			874.5	874.5	- 1,441.3	- 62.2
01 05 Asuntos Financieros y Hacendarios	5,513.2	5,513.2			2,794.9	2,794.9	- 2,718.3	- 49.3
01 08 Otros Servicios Generales	202.2	202.2					- 202.2	- 100.0
02 01 Protección Ambiental	4,332.9	4,332.9			1,850.6	1,850.6	- 2,482.3	- 57.3
02 02 Vivienda y Servicios a la Comunidad	9,215.6	9,215.6			5,263.5	5,263.5	- 3,952.1	- 42.9
Total	22,283.0	22,283.0			10,783.5	10,783.5	- 11,499.5	- 51.6

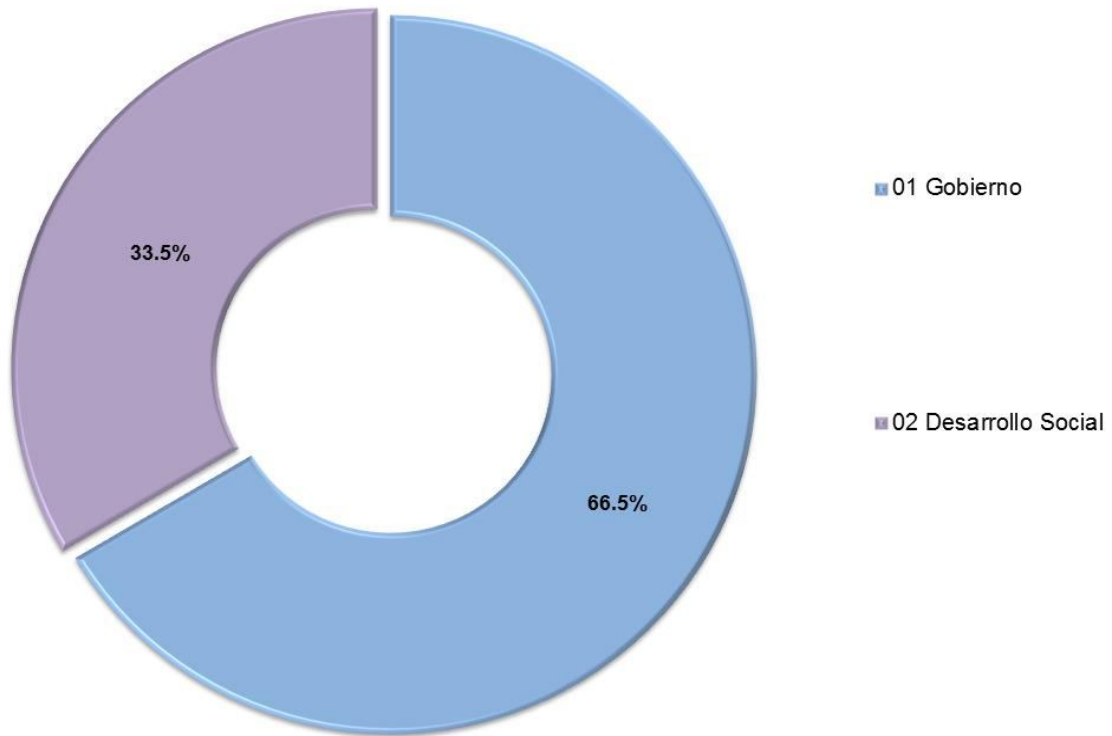
FUENTE: Elaboración del OSFEM, con información de la Cuenta Pública de la entidad.

Nota: Las sumas parciales y las variaciones pueden no coincidir con los totales debido al redondeo.

1 El egreso ejercido es el total del egreso erogado, el cual comprende la suma del egreso comprometido, devengado y pagado.

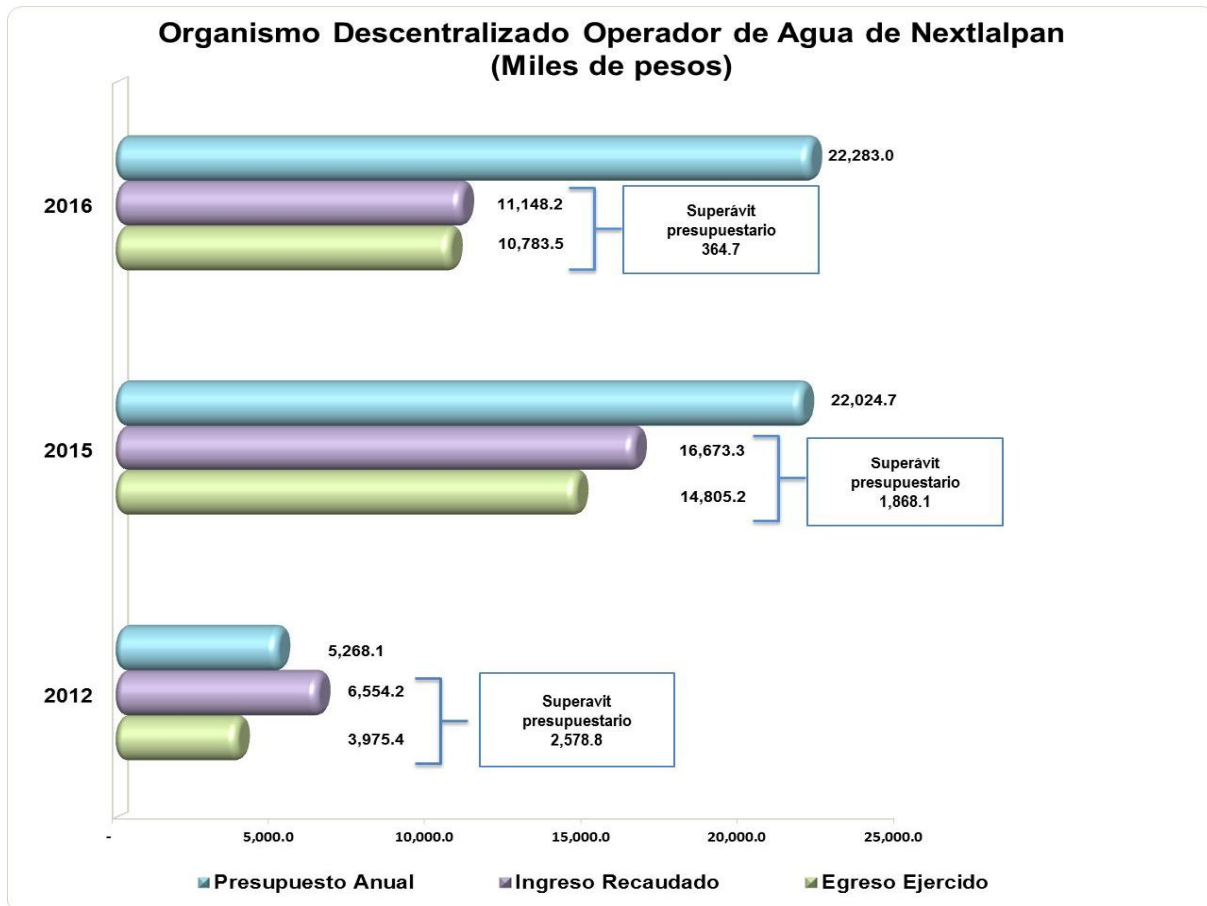
APLICACIÓN DEL GASTO POR FINALIDAD 2016

Organismo Descentralizado Operador de Agua de Nextlalpan



FUENTE: Elaboración del OSFEM, con información de la Cuenta Pública de la entidad

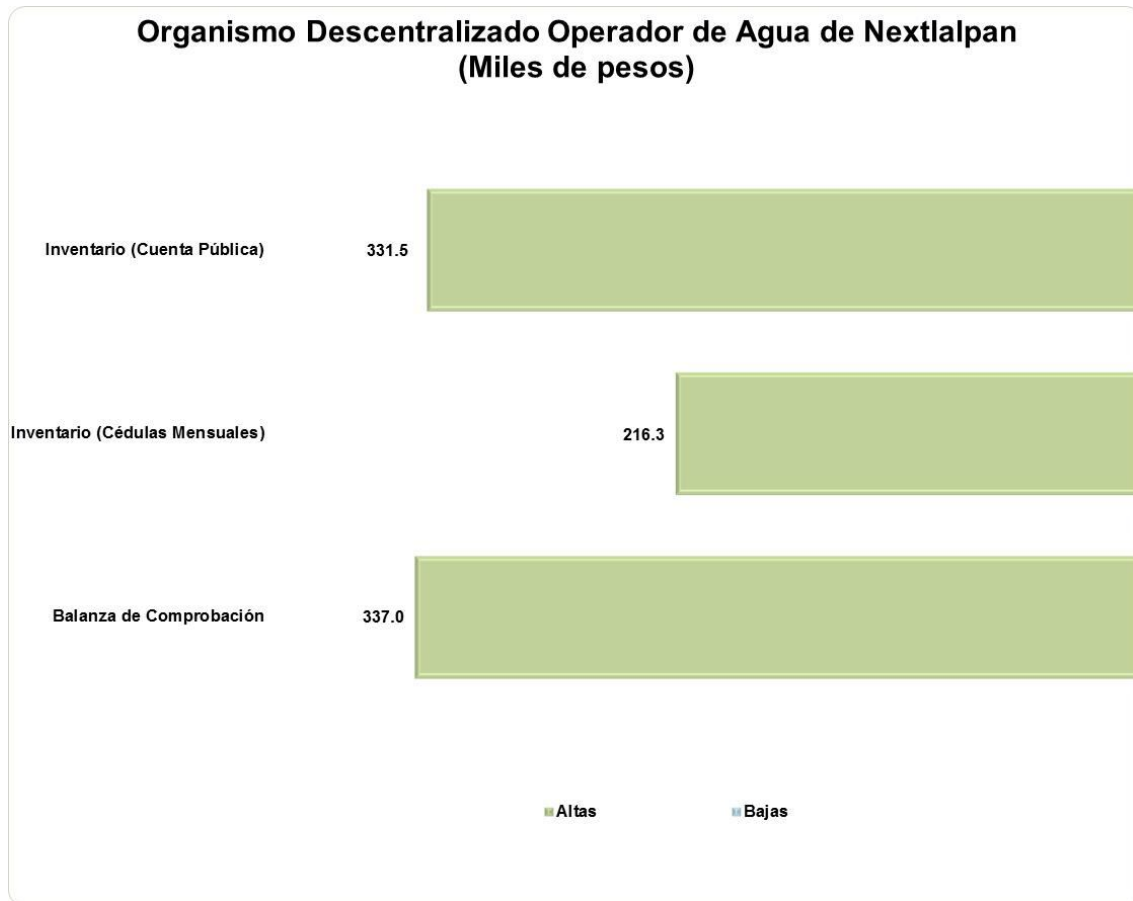
COMPORTAMIENTO DEL INGRESO RECAUDADO Y EGRESO EJERCIDO



FUENTE: Elaboración del OSFEM, con información de la Cuenta Pública de la entidad.

Nota: Las sumas parciales y las variaciones pueden no coincidir con los totales debido al redondeo.

COMPARATIVO DE ALTAS Y BAJAS DE BIENES MUEBLES E INMUEBLES

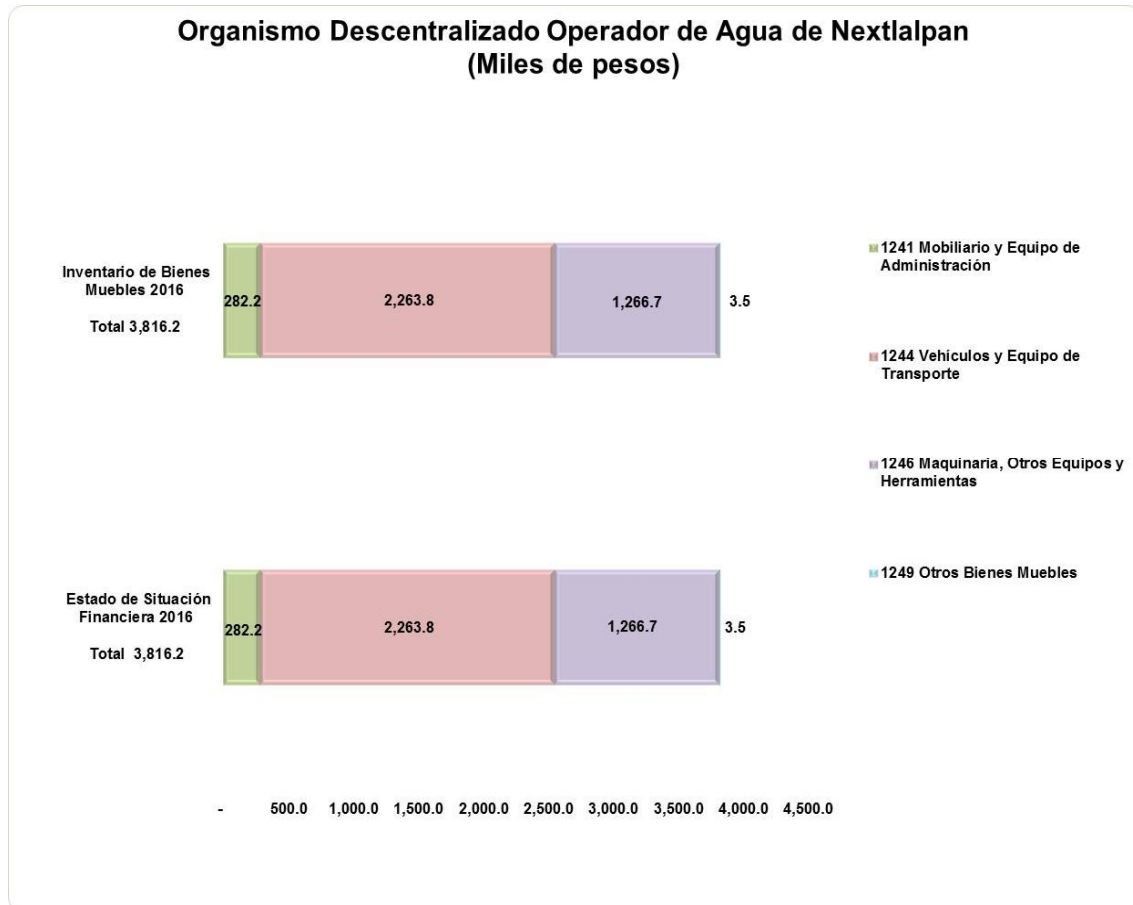


FUENTE: Elaboración del OSFEM, con información de la Cuenta Pública de la entidad.

Las cifras reflejadas en el Reporte de Altas y Bajas de Bienes Muebles difieren con las Cédulas Mensuales y la Balanza de Comprobación.

La entidad no registró movimientos de altas y bajas de bienes inmuebles en el ejercicio.

COMPARATIVO DE SALDOS ENTRE EL ESTADO DE SITUACIÓN FINANCIERA Y EL INVENTARIO DE BIENES MUEBLES E INMUEBLES



En el ejercicio 2016 los saldos de las cuentas que integran los bienes muebles coinciden entre el Estado de Situación Financiera y el Inventario.

La entidad no cuenta con bienes inmuebles.

**ESTADO DE SITUACIÓN FINANCIERA COMPARATIVO**

Organismo Descentralizado Operador de Agua de Nextlalpan							
Estado de Situación Financiera Comparativo							
Al 31 de Diciembre de 2016							
(Miles de pesos)							
Concepto	2016	2015	Variación 2016-2015	Concepto	2016	2015	Variación 2016-2015
Activo				Pasivo			
Circulante	4,310.2	2,925.6	1,384.6	Circulante	3,475.8	2,494.1	981.7
Efectivo y Equivalentes	473.8	11.4	462.4	Cuentas por Pagar a Corto Plazo	3,475.8	2,494.1	981.7
Efectivo	370.3	13.1	357.2	Servicios Personales por Pagar a Corto Plazo	-0.1	-0.1	
Bancos/Tesorería	103.5	-1.7	105.2	Proveedores por Pagar a Corto Plazo	769.3	412.9	356.4
Derechos a Recibir Efectivo o Equivalentes	3,798.2	2,914.2	884.0	Retenciones y Contribuciones por Pagar a Corto Plazo	1,703.0	1,420.5	282.5
Deudores Diversos por Cobrar a Corto Plazo	769.2	761.4	7.8	Otras Cuentas por Pagar a Corto Plazo	1,003.6	660.8	342.8
Otros Derechos a Recibir Efectivo o Equivalentes a Corto Plazo	3,029.0	2,152.8	876.2				
Almacenes	38.2		38.2	Total Pasivo	3,475.8	2,494.1	981.7
Almacén de Materiales y Suministros de Consumo	38.2		38.2				
No Circulante	3,106.9	3,479.1	-372.2	Hacienda Pública / Patrimonio			
Bienes Muebles	3,816.1	3,479.1	337.0	Hacienda Pública / Patrimonio Generado	4,146.9	4,116.2	30.7
Mobiliario y Equipo de Administración	282.2	184.9	97.3	Resultados del Ejercicio (Ahorro/Desahorro)	30.7	2,345.0	-2,314.3
Vehículos y Equipo de Transporte	2,263.8	2,263.8		Resultados de Ejercicios Anteriores	4,116.2	1,771.2	2,345.0
Maquinaria, Otros Equipos y Herramientas	1,266.6	1,026.9	239.7	Revalúos	-205.6	-205.6	
Otros Bienes Muebles	3.5	3.5		Revalúo de Bienes Muebles	-205.6	-205.6	
Depreciación, Deterioro y Amortización Acumulada de Bienes	-709.2		-709.2				
Depreciación Acumulada de Bienes Muebles	-709.2		-709.2	Total Patrimonio	3,941.3	3,910.6	30.7
Total del Activo	7,417.1	6,404.7	1,012.4	Total del Pasivo y Patrimonio	7,417.1	6,404.7	1,012.4

FUENTE: Elaboración del OSFEM, con información de la Cuenta Pública de la entidad.

Nota: Las cifras pueden no coincidir debido al redondeo aplicado.

El Estado de Situación Financiera Comparativo presenta adecuadamente todos los aspectos importantes de la situación financiera; excepto en lo siguiente:



- Saldo en cuenta que no es aplicable de conformidad con el Manual Único de Contabilidad Gubernamental.
- Presenta cuentas de deudores diversos por cobrar a corto plazo, servicios personales, proveedores y otras cuentas por pagar a corto plazo con antigüedad mayor a un año.
- Revela saldos contrarios a su naturaleza.
- Presenta diferencia el saldo de la cuenta de bienes muebles con el reporte de altas y bajas.
- Presenta diferencia con el saldo de los rubros del Estado Analítico de la Deuda y Otros Pasivos.

Respecto al pasivo registrado por la entidad se precisa:

- Los adeudos al 31 de diciembre 2016 son principalmente retenciones y contribuciones por pagar a corto plazo y otras cuentas por pagar a corto plazo.

**ESTADO DE ACTIVIDADES COMPARATIVO****Organismo Descentralizado Operador de Agua de Nextlalpan****Estado de Actividades Comparativo****Del 1 de Enero al 31 de Diciembre de 2016**

(Miles de pesos)

Concepto	2016	2015	Variación 2016-2015
Ingresos y Otros Beneficios	11,148.2	16,558.5	- 5,410.3
Ingresos de la Gestión	11,144.6	13,446.8	- 2,302.2
Participaciones, Aportaciones, Transferencias, Asignaciones, Subsidios y Otras Ayudas		2,704.5	- 2,704.5
Otros Ingresos y Beneficios	3.6	407.2	- 403.6
Total de Ingresos y Otros Beneficios	11,148.2	16,558.5	- 5,410.3
Gastos y Otras Pérdidas	11,117.5	14,213.5	- 3,096.0
Gastos de Funcionamiento	6,747.9	8,597.9	- 1,850.0
Servicios Personales	3,382.4	5,067.5	- 1,685.1
Materiales y Suministros	636.9	998.2	- 361.3
Servicios Generales	2,728.6	2,532.2	196.4
Transferencias, Asignaciones, Subsidios y Otras Ayudas	1,129.9	3,462.3	- 2,332.4
Participaciones y Aportaciones			
Intereses, Comisiones y Otros Gastos de la Deuda Pública			
Otros Gastos y Pérdidas Extraordinarias	709.2		709.2
Inversión Pública	2,530.5	2,146.3	384.2
Bienes Muebles e Intangibles		7.0	- 7.0
Total de Gastos y Otras Pérdidas	11,117.5	14,213.5	- 3,096.0
Resultado del Ejercicio (Ahorro/Desahorro)	30.7	2,345.0	- 2,314.3

FUENTE: Elaboración del OSFEM, con información de la Cuenta Pública de la entidad.

Nota: Las cifras pueden no coincidir debido al redondeo aplicado.

**ESTADO DE VARIACIÓN EN LA HACIENDA PÚBLICA**

Organismo Descentralizado Operador de Agua de Nextlalpan
Estado de Variación en la Hacienda Pública
Al 31 de Diciembre de 2016
(Miles de pesos)

Concepto	Hacienda Pública/ Patrimonio Contribuido	Hacienda Pública/ Patrimonio Generado de Ejercicios Anteriores	Hacienda Pública/ Patrimonio Generado del Ejercicio	Ajustes por Cambios de Valor	Total
Rectificaciones de Resultados de Ejercicios Anteriores					
Patrimonio Neto Inicial Ajustado del Ejercicio					
Aportaciones					
Donaciones de Capital					
Actualización de la Hacienda Pública/Patrimonio					
Variaciones de la Hacienda Pública/Patrimonio Neto del Ejercicio		3,910.6			3,910.6
Resultados del Ejercicio (Ahorro/Desahorro)		2,345.0			2,345.0
Resultados de Ejercicios Anteriores		1,771.2			1,771.2
Revalúos		- 205.6			- 205.6
Reservas					
Hacienda Pública/Patrimonio Neto al Final del Ejercicio 2015		3,910.6			3,910.6
Cambios en la Hacienda Pública/Patrimonio Neto del Ejercicio 2016					
Aportaciones					
Donaciones de Capital					
Actualización de la Hacienda Pública/Patrimonio					
Variaciones de la Hacienda Pública/Patrimonio Neto del Ejercicio			2,375.7		2,375.7
Resultados del Ejercicio (Ahorro/Desahorro)			30.7		30.7
Resultados de Ejercicios Anteriores			2,345.0		2,345.0
Revalúos					
Reservas					
Saldo Neto en la Hacienda Pública/Patrimonio 2016		3,910.6	2,375.7		3,941.3

FUENTE: Elaboración del OSFEM, con información de la Cuenta Pública de la entidad.

Nota: Las cifras pueden no coincidir debido al redondeo aplicado.

El Estado de Variación en la Hacienda Pública/Patrimonio coincide con la información que revela el Estado de Situación Financiera Comparativo.

**ESTADO DE CAMBIOS EN LA SITUACIÓN FINANCIERA**

Organismo Descentralizado Operador de Agua de Nextlalpan
Estado de Cambios en la Situación Financiera
Al 31 de Diciembre de 2016
(Miles de pesos)

Concepto	Origen	Aplicación
Activo		
Activo Circulante		1,384.6
Efectivo y Equivalentes		462.4
Derechos a Recibir Efectivo o Equivalentes		884.0
Almacenes		38.2
Activo no Circulante	709.2	337.0
Bienes Muebles		337.0
Depreciación, Deterioro y Amortización Acumulada de Bienes	709.2	
Pasivo		
Pasivo Circulante	981.7	
Cuentas por Pagar a Corto Plazo	981.7	
Pasivo no Circulante		
Hacienda Pública / Patrimonio		
Hacienda Pública / Patrimonio Contribuido		
Hacienda Pública / Patrimonio Generado	2,345.0	2,314.3
Resultados del Ejercicio: (Ahorro/Desahorro)		2,314.3
Resultados de Ejercicios Anteriores	2,345.0	
Exceso o Insuficiencia en la Actualización de la Hacienda Pública / Patrimonio		
Total	4,035.9	4,035.9

FUENTE: Elaboración del OSFEM, con información de la Cuenta Pública de la entidad.

Nota: Las cifras pueden no coincidir debido al redondeo aplicado.

El Estado de Cambios en la Situación Financiera coincide con la información que revela el Estado de Situación Financiera Comparativo.

**ESTADO DE FLUJOS DE EFECTIVO COMPARATIVO**

Organismo Descentralizado Operador de Agua de Nextlalpan		
Estado de Flujos de Efectivo		
Al 31 de Diciembre de 2016		
<small>(Miles de pesos)</small>		
Concepto	Importe 2016	Importe 2015
Flujos de Efectivo de las Actividades de Operación		
Origen	-5,410.2	2,181.5
Contribuciones de Mejoras	-1,328.0	1,329.2
Derechos	-935.4	139.5
Aprovechamientos de Tipo Corriente	-38.8	-2,384.4
Participaciones y Aportaciones	-2,704.4	2,704.4
Otros Orígenes de Operación	-403.6	392.8
Aplicación	-3,096.0	2,986.1
Servicios Personales	-1,685.1	936.1
Materiales y Suministros	-361.3	-193.8
Servicios Generales	196.4	223.4
Subsidios y Subvenciones	-2,332.4	1,283.8
Ayudas Sociales		-15.2
Otras Aplicaciones de Operación	1,086.4	751.8
Flujos Netos de Efectivo por Actividades de Operación	-2,314.2	-804.6
Flujos de Efectivo de las Actividades de Inversión		
Origen	709.2	104.5
Bienes Muebles		58.8
Otros Orígenes de Inversión	709.2	45.7
Aplicación	1,259.3	972.6
Bienes Muebles	337.0	284.9
Otras Aplicaciones de Inversión	922.3	687.7
Flujos Netos de Efectivo de las Actividades de Inversión	-550.1	-868.1
Flujo de Efectivo por Actividades de Financiamiento		
Origen	3,326.7	2,758.0
Otros Orígenes de Financiamiento	3,326.7	2,758.0
Aplicación		1,229.2
Otras Aplicaciones de Financiamiento		1,229.2
Flujos Netos de Efectivo por Actividades de Financiamiento	3,326.7	1,528.8
Incremento/Disminución Neta en el Efectivo y Equivalentes al Efectivo	462.4	-143.9
Efectivo y Equivalentes al Efectivo al Inicio del Ejercicio	11.4	155.3
Efectivo y Equivalentes al Efectivo al Final del Ejercicio	473.8	11.4

FUENTE: Elaboración del OSFEM, con información de la Cuenta Pública de la entidad.

Nota: Las cifras pueden no coincidir debido al redondeo aplicado.

El Estado de Flujos de Efectivo del ejercicio 2016 coincide con la información que revela el Estado de Situación Financiera Comparativo.

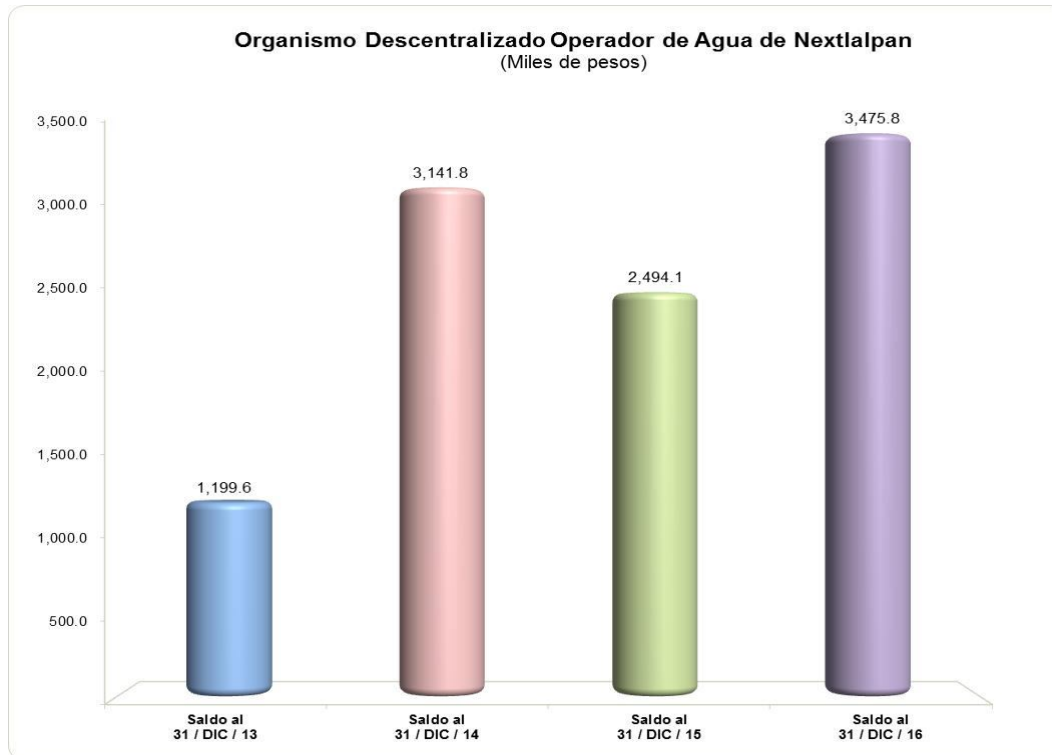
**EVOLUCIÓN DE LA DEUDA A CORTO Y LARGO PLAZO****Organismo Descentralizado Operador de Agua de Nextlalpan**

(Miles de pesos)

Concepto	Saldo al 31 / DIC / 13	Saldo al 31 / DIC / 14	Saldo al 31 / DIC / 15	Saldo al 31 / DIC / 16
Servicios Personales por Pagar a Corto Plazo		271.4	- 0.1	- 0.1
Proveedores por Pagar a Corto Plazo	572.1	807.5	412.9	769.3
Retenciones y Contribuciones por Pagar a Corto Plazo	627.5	1,044.5	1,420.5	1,703.0
Otras Cuentas por Pagar a Corto Plazo		1,018.4	660.8	1,003.6
Total	1,199.6	3,141.8	2,494.1	3,475.8

FUENTE: Elaboración del OSFEM, con información de la Cuenta Pública de la entidad.**Nota:** Las cifras pueden no coincidir debido al redondeo aplicado.

GRÁFICA DE LA EVOLUCIÓN DE LA DEUDA A CORTO Y LARGO PLAZO



FUENTE: Elaboración del OSFEM, con información de la Cuenta Pública de la entidad.

La deuda aumentó 39.4 por ciento respecto a lo reportado al cierre del ejercicio anterior. Esto se refleja principalmente en proveedores por pagar a corto plazo.



PROPORCIÓN DE LA DEUDA A CORTO Y LARGO PLAZO EN RELACIÓN CON LOS INGRESOS ORDINARIOS

Organismo Descentralizado Operador de Agua de Nextlalpan (Miles de pesos)

Año	Ingresos Ordinarios	Deuda		Total	% de Deuda Contra los Ingresos Ordinarios
		A Corto Plazo	A Largo Plazo		
2016	11,148.2	3,475.8		3,475.8	31.2

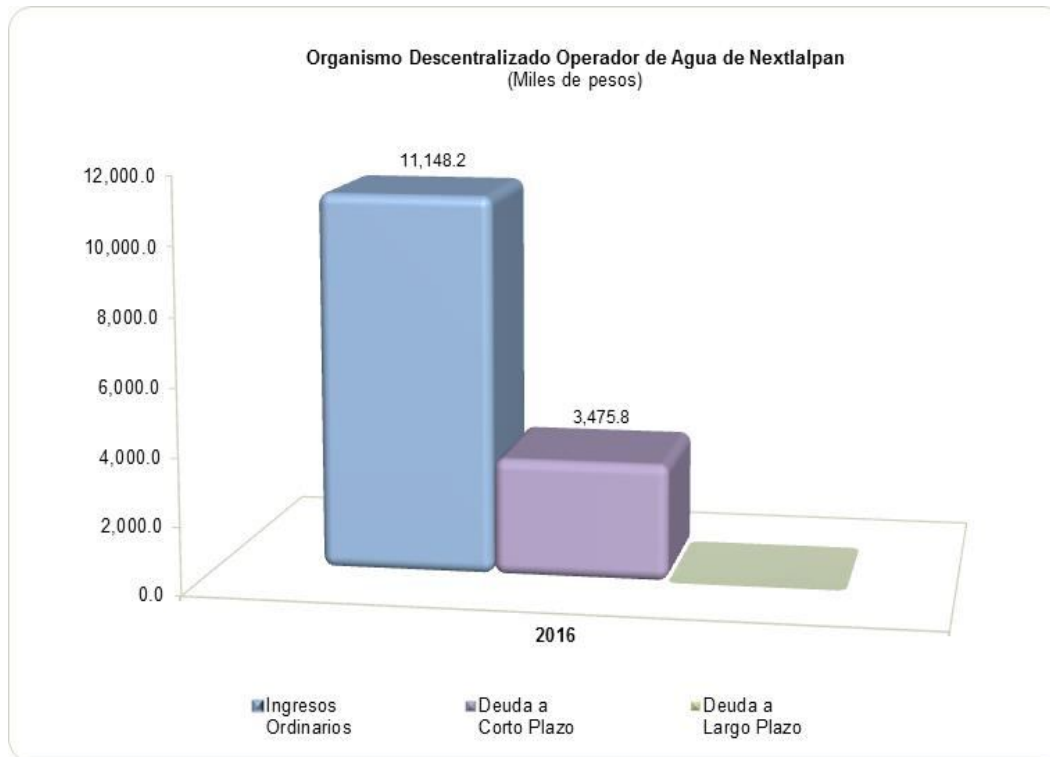
FUENTE: Elaboración del OSFEM, con información de la Cuenta Pública de la entidad.

Nota 1: Las cifras pueden no coincidir debido al redondeo aplicado.

Nota 2: Ingresos ordinarios se integran por los impuestos, derechos, aprovechamientos y los ingresos derivados del Sistema Nacional de Coordinación Fiscal, cuotas y aportaciones de seguridad social, productos, ingresos por venta de bienes y servicios o los que constituyen la fuente normal y periódica de recursos fiscales para financiar sus actividades y de otros apoyos federales, siempre y cuando que por su naturaleza no se encuentren destinados a un fin específico.

Los ingresos ordinarios del ejercicio 2016 están integrados por derechos con 99.9 por ciento.

GRÁFICA DE LA PROPORCIÓN DE LA DEUDA A CORTO Y LARGO PLAZO EN RELACIÓN CON LOS INGRESOS ORDINARIOS



FUENTE: Elaboración del OSFEM, con información de la Cuenta Pública de la entidad.

La deuda a corto plazo representa el 31.2 por ciento con respecto a los ingresos ordinarios y a largo plazo no presenta deuda.

**ANÁLISIS DE ENDEUDAMIENTO****Capacidad de Endeudamiento****Organismo Descentralizado Operador de Agua de Nextlalpan**
(Miles de pesos)

Ingresos Ordinarios	40% de los Ingresos Ordinarios	Total de Pasivo	Capacidad de Endeudamiento
11,148.2	4,459.3	3,475.8	983.5

FUENTE: Elaboración del OSFEM, con información de la Cuenta Pública de la entidad.

Nota: Las cifras pueden no coincidir debido al redondeo aplicado.

Del análisis realizado se observa que el 40.0 por ciento de los ingresos ordinarios del organismo descentralizado operador de agua de Nextlalpan es mayor a los pasivos al 31 de diciembre de 2016, por lo que deberá continuar con un control financiero en cuanto a contratación de deuda pública y capacidad de pago de deuda, de pasivos y obligaciones financieras; así como el ejercicio y destino de los recursos públicos, para incrementar su capacidad de deuda.

Flujo Disponible para Inversión**Organismo Descentralizado Operador de Agua de Nextlalpan**
(Miles de pesos)

Ingresos de Libre Disposición	Gastos de Operación	Flujo de Efectivo	35% de Flujo de Efectivo
11,148.2	7,916.0	3,232.2	1,131.3

FUENTE: Elaboración del OSFEM, con información de la Cuenta Pública de la entidad.

Nota 1: Las cifras pueden no coincidir debido al redondeo aplicado.

Nota 2: Los ingresos de libre disposición se integran por ingresos propios, participaciones federales y estatales e ingresos financieros.

Nota 3: Los gastos de operación se constituyen por servicios personales, materiales y suministros, servicios generales y transferencias, asignaciones, subsidios y otras ayudas.

Atendiendo al 35.0 por ciento del flujo de efectivo disponible para inversión que indica la Ley de Ingresos de los Municipios del Estado de México, se considera que la entidad cuenta con flujo de efectivo para destinarlo a Inversión.



Grado de Endeudamiento

$$\text{Grado de Endeudamiento} = \frac{\text{Total de Pasivo}}{(\text{Total de Egreso Ejercido} - \text{Presupuesto Ejercido en Deuda Pública})} \times 100$$

Año	(Miles de pesos)				
2012	3,975.4	505.0	70.0	=	12.9
2015	14,805.1	2,494.1	457.5	=	17.4
2016	10,783.5	3,475.8		=	32.2

Organismo Descentralizado Operador de Agua de Nextlalpan

Año	% De Endeudamiento
2012	12.9
2015	17.4
2016	32.2

FUENTE: Elaboración del OSFEM, con información de la Cuenta Pública de la entidad.

Nota: Las cifras pueden no coincidir debido al redondeo aplicado.

En el ejercicio 2016 el grado de endeudamiento aumentó 14.8 puntos porcentuales respecto al ejercicio 2015.

Relevancia de la Carga Financiera

$$\text{Relevancia de la Carga Financiera} = \frac{\text{Presupuesto Ejercido en Deuda Pública}}{\text{Total de Egreso Ejercido}} \times 100$$

Año	(Miles de pesos)			
2012	3,975.4	70.0	=	1.8
2015	14,805.1	457.5	=	3.1
2016	10,783.5		=	

Organismo Descentralizado Operador de Agua de Nextlalpan

Año	% De Relevancia
2012	1.8
2015	3.1
2016	0.0

FUENTE: Elaboración del OSFEM, con información de la Cuenta Pública de la entidad.

Nota: Las cifras pueden no coincidir debido al redondeo aplicado.

En el ejercicio 2016 no se destinaron recursos al pago de la deuda.



ANÁLISIS DE LA LEY DE DISCIPLINA FINANCIERA DE LAS ENTIDADES FEDERATIVAS Y LOS MUNICIPIOS

Indicador	Importes (Miles de pesos)	Resultado	Rango
Indicador de Deuda Pública y Obligaciones sobre Ingresos de Libre Disposición $= \frac{\text{Total de Pasivo}}{\text{Ingresos de Libre Disposición}} \times 100$	$\frac{3,475.8}{11,148.2}$	31.2%	Bajo

FUENTE: Elaboración del OSFEM, con información de la Cuenta Pública de la entidad.

Nota 1: Las cifras pueden no coincidir debido al redondeo aplicado.

Nota 2: El resultado se evaluó considerando los límites de los rangos del Acuerdo por el que se dan a conocer los valores que determinan los límites de los rangos bajo, medio y alto publicados en el Diario Oficial de la Federación del 30 de junio de 2017.

El indicador del artículo 44 fracción I de la Ley de Disciplina Financiera de las Entidades Federativas y los Municipios, muestra que el organismo descentralizado operador de agua de Nextlalpan se encuentra en un **rango bajo**, de conformidad con el artículo primero del acuerdo en el que se dan a conocer los valores que determinan los límites de los rangos.

Indicador	Importes (Miles de pesos)	Resultado	Rango
Indicador de Servicio de la Deuda y de Obligaciones sobre Ingresos de Libre Disposición $= \frac{\text{Presupuesto Ejercido en Deuda Pública}}{\text{Ingresos de Libre Disposición}} \times 100$	$\frac{0}{11,148.2}$	0.0%	Bajo

FUENTE: Elaboración del OSFEM, con información de la Cuenta Pública de la entidad.

Nota: Las cifras pueden no coincidir debido al redondeo aplicado.

El indicador del artículo 44 fracción II de la Ley de Disciplina Financiera de las Entidades Federativas y los Municipios, muestra que el organismo descentralizado operador de agua de Nextlalpan se encuentra en un **rango bajo**, de conformidad con el artículo segundo del acuerdo en el que se dan a conocer los valores que determinan los límites de los rangos.



Indicador	Importes (Miles de pesos)	Resultado	Rango
Indicador de Obligaciones a Corto Plazo, Proveedores y Contratistas sobre Ingresos Totales			
= $\frac{\text{Obligaciones a Corto Plazo y Proveedores y Contratistas}}{\text{Ingresos Totales}} \times 100$	$\frac{3,475.8}{11,148.2}$	31.2%	Alto

FUENTE: Elaboración del OSFEM, con información de la Cuenta Pública de la entidad.

Nota: Las cifras pueden no coincidir debido al redondeo aplicado.

El indicador del artículo 44 fracción III de la Ley de Disciplina Financiera de las Entidades Federativas y los Municipios, muestra que el organismo descentralizado operador de agua de Nextlalpan se encuentra en un **rango alto**, de conformidad con el artículo tercero del acuerdo en el que se dan a conocer los valores que determinan los límites de los rangos.

Si los indicadores correspondieran al ejercicio 2018, **el organismo descentralizado operador de agua de Nextlalpan presentaría un nivel de endeudamiento en observación** de acuerdo al artículo 14 fracción II del Reglamento del Sistema de Alertas y **le correspondería un techo de financiamiento neto equivalente al 5.0 por ciento de sus ingresos de libre disposición**, según el artículo 46 fracción II de la Ley de Disciplina Financiera de las Entidades Federativas y los Municipios.

**Análisis de Servicios Personales en Cumplimiento de la LDF**

Importe Ejercido 2015 (Miles de pesos)	Importe Ejercido 2016 (Miles de pesos)	Variación	Porcentaje	Artículo 10 Fracción I inciso a	Cumple
5,067.5	3,382.4	-1,685.1	-33.3%	3.0%	Sí

FUENTE: Elaboración del OSFEM, con información de la Cuenta Pública de la entidad.

Nota: Las cifras pueden no coincidir debido al redondeo aplicado.

Si los importes correspondieran al ejercicio 2018, el organismo descentralizado operador de agua de Nextlalpan cumpliría con lo dispuesto con el artículo 10 fracción I inciso a de la Ley de Disciplina Financiera de las Entidades Federativas y los Municipios.

Análisis de Adeudos del Ejercicio Fiscal Anterior en Cumplimiento de la LDF

Ingreso Recaudado 2016 (Miles de pesos)	Importe Ejercido en ADEFAS 2016	Porcentaje	Artículo 20 y Décimo Primero Transitorio	Cumple
11,148.2		0.0%	5.5%	Sí

FUENTE: Elaboración del OSFEM, con información de la Cuenta Pública de la entidad.

Nota 1: Las cifras pueden no coincidir debido al redondeo aplicado.

Nota 2: El importe ejercido en ADEFAS corresponde al Estado Analítico del Ejercicio del Presupuesto de Egresos.

Si los importes correspondieran al ejercicio 2018, el organismo descentralizado operador de agua de Nextlalpan cumpliría con lo dispuesto con el artículo 20 y Décimo Primero Transitorio de la Ley de Disciplina Financiera de las Entidades Federativas y los Municipios.



Recomendación preventiva para el cumplimiento de la Ley de Disciplina Financiera de las Entidades Federativas y los Municipios

Derivado de los análisis plasmados en los cuadros anteriores podrán identificar si el Organismo cumpliría con la LDF y las obligaciones de responsabilidad hacendaria y financiera, por lo que se recomienda tomar las acciones preventivas correspondientes para que el ente atienda lo establecido en la Ley y evitar las sanciones correspondientes a este incumplimiento y poder tener un manejo sostenible de las finanzas públicas.

CONFIRMACIÓN DE LA DEUDA CON CAEM, CFE, CONAGUA E ISSEMYM

Confirmación de la Deuda			
Saldo al 31 de diciembre 2016 (Miles de pesos)			
	\$/Entidad Externa	\$/Entidad Municipal	Diferencia
CAEM	3,168.4	100.0	3,068.4
CFE	203.9	1,105.8	- 901.9
CONAGUA	42.3		42.3
ISSEMYM	23.6	-177.4	201.0

FUENTE: Elaboración del OSFEM, con información de la Cuenta Pública de la entidad.

Nota: Las cifras pueden no coincidir debido al redondeo aplicado.



OBLIGACIÓN DE PRESENTAR AVISO Y DICTAMEN SOBRE LA DETERMINACIÓN Y PAGO DEL IMPUESTO SOBRE EROGACIONES POR REMUNERACIONES AL TRABAJO PERSONAL

El organismo descentralizado operador de agua de Nextlalpan, de conformidad con los artículos 47 fracción XIII, 47 A y 47 B del Código Financiero del Estado de México y Municipios, deberá presentar aviso de dictamen ante la autoridad fiscal competente a más tardar el 31 de julio del ejercicio fiscal siguiente al que se dictaminará y el dictamen sobre la determinación y pago del Impuesto Sobre Erogaciones por Remuneraciones al Trabajo Personal, a más tardar el 31 de agosto del ejercicio fiscal inmediato siguiente al que se dictaminará.

La entidad no está obligada a presentar el dictamen de 2016.



EVALUACIÓN DE PROGRAMAS



Contenido

Programas Presupuestarios Ejecutados por la Entidad

Evaluación del Cumplimiento de Metas Físicas

Matriz de Indicadores para Resultados (MIR)

Indicadores Específicos

Documentos para el Desarrollo Institucional

Competencia Laboral de los Servidores Públicos

Resumen de Recomendaciones de Evaluación de Programas



PROGRAMAS PRESUPUESTARIOS EJECUTADOS POR LA ENTIDAD

Programas Presupuestarios Ejecutados por la Entidad

El Órgano Superior de Fiscalización del Estado de México (OSFEM), determinó evaluar los programas presupuestarios ejecutados por la entidad municipal, identificando que el Organismo Descentralizado Operador de Agua de Nextlalpan operó los programas presupuestarios: 02 01 03 01 “Manejo de Aguas Residuales, Drenaje y Alcantarillado” y 02 02 03 01 “Manejo Eficiente y Sustentable del Agua”, establecidos en su Programa Anual (PA) 2016, en términos de la estructura programática municipal 2016.



FUENTE: Elaboración del OSFEM, con información de la Cuenta Pública Municipal del ejercicio fiscal 2016 proporcionada por el Organismo Descentralizado Operador de Agua.

Con el análisis de la información remitida por el Organismo Descentralizado Operador de Agua, respecto a la ejecución de sus programas presupuestarios, el OSFEM identificó que no utilizó las Matrices de Indicadores para Resultados Tipo señaladas en el Manual para la Planeación, Programación y Presupuesto Municipal para el ejercicio fiscal 2016.



Cabe resaltar que la aplicación de la Metodología de Marco Lógico para los procesos de planeación, programación y presupuestación, permite ejecutar los recursos de la entidad municipal orientados a un Presupuesto basado en Resultados, tendente a optimizar la planeación del desarrollo de la administración pública. Por lo anterior, es necesario que el Organismo Descentralizado Operador de Agua, en lo subsecuente, utilice las Matrices de Indicadores para Resultados Tipo, para cada uno de los programas presupuestarios establecidos en su Programa Anual.

A continuación se enuncian los programas presupuestarios desarrollados por la entidad municipal, que no contaron con MIR Tipo:

Programa sin MIR Tipo 2016			
Núm.	Código	Programa Presupuestario	Recomendación
1	02 01 03 01	Manejo de Aguas Residuales, Drenaje y Alcantarillado	Usar las MIR Tipo para los programas presupuestarios ejecutados por la entidad conforme a lo establecido en el Manual para la Planeación, Programación y Presupuesto Municipal correspondiente, a fin de dar atención a lo estipulado en el artículo 54 de la Ley General de Contabilidad Gubernamental, así como a los Lineamientos para la Construcción y Diseño de Indicadores de Desempeño mediante la Metodología de Marco Lógico, emitidos por el Consejo Nacional de Armonización Contable (CONAC), publicados en el Diario Oficial de la Federación de fecha 16 de mayo de 2013.
2	02 02 03 01	Manejo Eficiente y Sustentable del Agua	

FUENTE: Elaboración del OSFEM.



EVALUACIÓN DEL CUMPLIMIENTO DE METAS FÍSICAS



Evaluación del Cumplimiento de Metas Físicas

El Órgano Superior de Fiscalización del Estado de México, en atención a las atribuciones que le fueron conferidas, determinó evaluar el cumplimiento de las metas físicas establecidas en los Programas Anuales (PA) en el ejercicio 2016, teniendo como alcance 2 programas presupuestarios señalados en la estructura programática municipal con la que operó la entidad.

Cabe mencionar que la referida evaluación permite al Organismo Descentralizado Operador de Agua identificar porcentualmente el nivel de cumplimiento alcanzado a través del ejercicio de su gestión, en términos de lo que se señala en el artículo 14 fracción IX de la Ley de Planeación del Estado de México y Municipios y los recursos ejercidos para su ejecución; lo anterior suministra herramientas a la administración municipal a efecto de reorientar acciones e implementar políticas públicas con mayor enfoque a las necesidades de la población.

Para las Cuentas Públicas de los Organismos Descentralizados Operadores de Agua del Estado de México 2016, el OSFEM determinó realizar la evaluación de los siguientes programas:

Código	Nombre del Programa
02 01 03 01	Manejo de Aguas Residuales, Drenaje y Alcantarillado
02 02 03 01	Manejo Eficiente y Sustentable del Agua

FUENTE: Elaboración del OSFEM.

Bajo este contexto, a continuación se presenta el nivel de cumplimiento de las metas físicas contenidas en los programas establecidos por el Organismo Descentralizado Operador de Agua de Nextlalpan en su PA, para el ejercicio fiscal 2016 y los recursos ejercidos:



ORGANISMO DESCENTRALIZADO OPERADOR DE AGUA DE NEXTLALPAN



Código	Categoría	Descripción	Porcentaje de Cumplimiento del Proyecto	Estado Analítico del Ejercicio del Presupuesto de Egresos 2016 (miles de pesos)		Recomendaciones
				Presupuesto		
				Modificado	Ejercido	
02 01 03 01	Programa	Manejo de Aguas Residuales, Drenaje y Alcantarillado (Cinco proyectos)				
02 01 03 01 01	Subprograma	Drenaje y Alcantarillado				
02 01 03 01 01 01	Proyectos	Construcción de Infraestructura para Drenaje y Alcantarillado	No programado	No presupuestado		La entidad municipal no programó ni presupuestó este proyecto, no atendiendo a lo establecido en los artículos 125 fracción I de la Ley Orgánica Municipal del Estado de México y 33 y 34 de la Ley de Agua para el Estado de México y Municipios. Se recomienda ejecutar acciones orientadas a implementar el servicio de drenaje sanitario para evitar riesgos y enfermedades y mejorar la calidad de vida de la población, así mismo dotar de la infraestructura del drenaje necesario para evitar y reducir los riesgos de inundación.
02 01 03 01 01 02		Operación de Infraestructura para Drenaje y Alcantarillado	0.0	4,332.9	1,850.6	El organismo descentralizado refleja inconsistencias en su información, debido a que programó este proyecto en su Programa Anual 2016, pero no lo realizó, sin embargo ejerció el 42.7 por ciento del monto presupuestal. Se recomienda implementar medidas correctivas que contribuyan a la ejecución eficaz y eficiente de este proyecto o replantear las metas a partir de un adecuado proceso de planeación, programación y presupuestación, así como explicar el destino final de los recursos financieros.
02 01 03 01 02	Subprograma	Tratamiento de Aguas Residuales				
02 01 03 01 02 01	Proyecto	Construcción de Infraestructura para Tratamiento de Aguas Residuales	No programado	No presupuestado		La entidad fiscalizable no programó ni presupuestó este proyecto, no atendiendo a lo establecido en los artículos 125 fracción I de la Ley Orgánica Municipal del Estado de México y 33 y 34 de la Ley de Agua para el Estado de México y Municipios. Se recomienda emprender acciones encaminadas al tratamiento de aguas residuales y fomentar su reutilización productiva, así como contribuir al cumplimiento de la normatividad en materia de tratamiento de aguas residuales.



Código	Categoría	Descripción	Porcentaje de Cumplimiento del Proyecto	Estado Analítico del Ejercicio del Presupuesto de Egresos 2016 (miles de pesos)		Recomendaciones
				Presupuesto		
				Modificado	Ejercido	
02 01 03 01 02 02	Proyectos	Operación y Mantenimiento de Infraestructura para Tratamiento de Aguas Residuales	No programado	No presupuestado	El organismo descentralizado no programó ni presupuestó este proyecto, no atendiendo a lo establecido en los artículos 125 fracción I de la Ley Orgánica Municipal del Estado de México y 33 y 34 de la Ley de Agua para el Estado de México y Municipios. Se recomienda promover acciones de cobertura en el tratamiento de aguas residuales de origen municipal y su reutilización en beneficio de un mayor número de habitantes.	
02 01 03 01 02 03		Innovación Tecnológica para el Tratamiento de Aguas Residuales	No programado	No presupuestado	La entidad municipal no programó ni presupuestó este proyecto, no atendiendo a lo establecido en los artículos 125 fracción I de la Ley Orgánica Municipal del Estado de México y 33 y 34 de la Ley de Agua para el Estado de México y Municipios. Se recomienda implementar acciones encaminadas al mejoramiento y transformación de la infraestructura para el tratamiento de aguas residuales, drenaje y alcantarillado que permitan la mejora de los servicios que se brindan a la población a través de la introducción de nuevas tecnologías.	
02 02 03 01	Programa	Manejo Eficiente y Sustentable del Agua (Cuatro proyectos)				
02 02 03 01 02	Subprograma	Agua Potable				
02 02 03 01 02 01	Proyectos	Construcción de Infraestructura para Agua Potable	No programado	No presupuestado	El Organismo Descentralizado de Agua y Saneamiento no programó ni presupuestó este proyecto, no atendiendo a lo establecido en los artículos 125 fracción I de la Ley Orgánica Municipal del Estado de México y 33 y 34 de la Ley de Agua para el Estado de México y Municipios. Se recomienda realizar acciones dirigidas a dotar a la población de agua potable en cantidad y calidad para su consumo, así como programar, organizar y gestionar la construcción y rehabilitación de la infraestructura hidráulica para el servicio de agua potable.	
02 02 03 01 02 03		Agua Limpia	No programado	No presupuestado	La entidad fiscalizable no programó ni presupuestó este proyecto, no atendiendo a lo establecido en los artículos 125 fracción I de la Ley Orgánica Municipal del Estado de México y 33 y 34 de la Ley de Agua para el Estado de México y Municipios. Se recomienda implementar acciones que permitan garantizar que el agua potable que se suministra a la población del municipio cumpla con los parámetros de calidad establecidos para su consumo.	



Código	Categoría	Descripción	Porcentaje de Cumplimiento del Proyecto	Estado Analítico del Ejercicio del Presupuesto de Egresos 2016 (miles de pesos)		Recomendaciones
				Presupuesto		
				Modificado	Ejercido	
02 02 03 01 02 04	Proyectos	Cultura del Agua	1.0	1,122.3	100.5	La entidad municipal alcanzó solo el 1.0 por ciento de las metas del proyecto establecido en su Programa Anual 2016, así mismo ejerció el 9.0 por ciento del presupuesto. Se recomienda implementar medidas correctivas que contribuyan a la ejecución eficaz y eficiente de este proyecto, así como mantener congruencia entre las metas del proyecto y el presupuesto
02 02 03 01 02 05		Operación y Mantenimiento de Infraestructura Hidráulica para el Suministro del Agua	3.0	8,093.3	5,163.0	El ente fiscalizable alcanzó solo el 3.0 por ciento de las metas del proyecto establecido en su Programa Anual 2016, sin embargo ejerció el 63.8 por ciento del presupuesto. Se recomienda implementar medidas correctivas que contribuyan a la ejecución eficaz y eficiente de este proyecto, así como mantener congruencia entre las metas del proyecto y el presupuesto.

FUENTE: Elaboración del OSFEM, con información de la Cuenta Pública Municipal del ejercicio fiscal 2016 proporcionada por el Organismo Descentralizado Operador de Agua.

En los cuadros anteriores, se identifican las metas realizadas por el Organismo Descentralizado Operador de Agua, denotando incumplimiento en los proyectos ejecutados en el ejercicio 2016, por lo que se emite la siguiente:

Recomendación

Verificar su proceso de planeación, programación y presupuestación, a fin de implementar acciones dirigidas a atender las políticas públicas plasmadas en el Plan de Desarrollo Municipal con base en el presupuesto asignado a cada programa considerado.



Estas evaluaciones le fueron dadas a conocer al Organismo Descentralizado Operador de Agua, mediante los pliegos de recomendaciones números OSFEM/AEEP/SEPM/2077/2016, OSFEM/AEEP/SEPM/3369/2016, OSFEM/AEEP/SEPM/4156/2016 y OSFEM/AEEP/SEPM/2024/2017 y a la Contraloría Interna del Organismo mediante los oficios de promoción números OSFEM/AEEP/SEPM/2078/2016, OSFEM/AEEP/SEPM/3370/2016, OSFEM/AEEP/SEPM/4157/2016 y OSFEM/AEEP/SEPM/2025/2017 de fechas 15 de septiembre, 28 de noviembre y 8 de diciembre de 2016, así como 4 de mayo de 2017, respectivamente.



MATRIZ DE INDICADORES PARA RESULTADOS (MIR)



Matriz de Indicadores para Resultados (MIR)

Para el ejercicio fiscal 2016, el Órgano Superior de Fiscalización del Estado de México (OSFEM) llevó a cabo la evaluación del resultado a nivel “Propósito” de la Matriz de Indicadores Tipo de los programas presupuestarios con los que operaron las entidades fiscalizables, conforme a lo establecido en el Manual para la Planeación, Programación y Presupuesto Municipal para el Ejercicio Fiscal 2016, así como en los “Lineamientos para la integración de la Cuenta Pública Municipal 2016”.

Los indicadores reportados por el Organismo Descentralizado Operador de Agua de Nextlalpan corresponden a dos programas presupuestarios en materia del Cuidado del Agua ejecutados por la entidad 02 01 03 01 “Manejo de Aguas Residuales, Drenaje y Alcantarillado” y 02 02 03 01 “Manejo Eficiente y Sustentable del Agua” establecidos en su Programa Anual (PA); los resultados se presentan a continuación:

Resultado Final de los Indicadores a Nivel Propósito 2016								
Núm.	Código	Programa Presupuestario	Indicador a Nivel Propósito	Rango de Cumplimiento (porcentaje)				Recomendaciones
				0.0 - 49.9	50.0 - 75.9	76.0 - 100.0	100.1 - más	
1	02 01 03 01	Manejo de Aguas Residuales, Drenaje y Alcantarillado	Variación porcentual de los niveles de contaminación de las aguas residuales del municipio	La entidad remitió las fichas técnicas de diseño y fichas técnicas de seguimiento, sin embargo no cumplieron con las características técnicas requeridas por el OSFEM, por lo que no pudieron ser evaluadas.				Desarrollar la matriz tipo correspondiente con la finalidad de abatir los niveles de contaminación de las aguas residuales del municipio con su tratamiento en efluentes y redes de drenaje y alcantarillado
2	02 02 03 01	Manejo Eficiente y Sustentable del Agua	Variación porcentual en los estándares de calidad en el agua potable					Desarrollar la matriz tipo correspondiente con la finalidad de dar cumplimiento a los estándares de calidad en el agua potable para suministrarla a la población.
Total de indicadores a Nivel Propósito				0				

FUENTE: Elaboración del OSFEM, con información de la Cuenta Pública Municipal del ejercicio fiscal 2016 proporcionada por el Organismo Descentralizado Operador de Agua.



A partir de los procesos de planeación, programación, presupuestación, ejecución, evaluación y control realizados por los municipios al seno del Sistema de Coordinación Hacendaria y en las comisiones temáticas llevadas a cabo en el Instituto Hacendario del Estado de México, el Órgano Superior de Fiscalización del Estado de México emite la siguiente:

Recomendación

Dar seguimiento a los indicadores que evalúan el cumplimiento de sus objetivos, considerando la Metodología del Marco Lógico, con base en las Matrices de Indicadores para Resultados Tipo, publicadas en el Manual para la Planeación, Programación y Presupuesto Municipal correspondiente, emitido por la Secretaría de Finanzas, a fin de adoptar el Presupuesto basado en Resultados y remitir la información requerida por el OSFEM conforme a los "Lineamientos para la Integración de la Cuenta Pública Municipal".



INDICADORES ESPECÍFICOS

Documentos para el Desarrollo Institucional

Para lograr una eficiente administración pública municipal es indispensable que la entidad cuente con manuales de organización y de procedimientos, así mismo con Organigrama y Reglamento Interior, por lo cual el OSFEM verificó la existencia y actualización de dichos documentos, mediante la aplicación de este indicador, del cual se desprenden los resultados siguientes:



Periodo	2014	Evaluación	2015	Evaluación	2016	Evaluación
Diciembre	25 Puntos	Suficiente	0 Puntos	Crítico	40 Puntos	Adecuado

FUENTE: Elaboración del OSFEM, con información de la Cuenta Pública Municipal del ejercicio fiscal 2016 proporcionada por el Organismo Descentralizado Operador de Agua.

La revisión de la información remitida por la entidad fiscalizable correspondiente al ejercicio fiscal 2016, en términos de los “Lineamientos para la Elaboración de la Cuenta Pública Municipal 2016” emitidos por el OSFEM, muestra que la evaluación alcanzada en este rubro fue de **Adecuado**. Los resultados se presentan a continuación:



Documentos para el Desarrollo Institucional			
Requerimiento	Cumple		Recomendación
	Sí	No	
Organigrama	✓		Mantener actualizados los referidos documentos, con la finalidad de contribuir a una eficiente gestión pública municipal.
Manual de Organización	✓		
Manual de Procedimientos	✓		
Reglamento Interior	✓		

FUENTE: Elaboración del OSFEM, con información de la Cuenta Pública Municipal del ejercicio fiscal 2016 proporcionada por el Organismo Descentralizado Operador de Agua.

El resultado de la evaluación del indicador, le fue dado a conocer al Organismo Descentralizado Operador de Agua, mediante los pliegos de recomendaciones números OSFEM/AEEP/SEPM/3369/2016 y OSFEM/AEEP/SEPM/2024/2017 y a la Contraloría Interna del Organismo mediante los oficios de promoción números OSFEM/AEEP/SEPM/3370/2016 y OSFEM/AEEP/SEPM/2025/2017 de fechas 28 de noviembre de 2016 y 4 de mayo de 2017, respectivamente.



Competencia Laboral de los Servidores Públicos

El Órgano Superior de Fiscalización del Estado de México, de acuerdo a las funciones que legalmente le fueron conferidas, determinó evaluar las competencias laborales de los servidores públicos adscritos a las diferentes áreas de los Organismos Descentralizados Operadores de Agua, verificando el cumplimiento a los artículos 96 fracción I y 113 de la Ley Orgánica Municipal del Estado de México.

En este sentido, la evaluación de las competencias laborales se realizó con la información proporcionada por el Organismo Descentralizado Operador de Agua de Nextlalpan, referente a los servidores públicos del ente; los resultados se muestran a continuación:

Competencia Laboral del Tesorero			
Requerimiento	Cumple		Recomendación
	Sí	No	
Título profesional en las áreas jurídicas, económicas o contable-administrativas.		✓	Contratar un Tesorero que cuente con título profesional en las áreas jurídicas, económicas o contable administrativas, experiencia mínima de un año y Certificación de Competencia Laboral en funciones expedida por el Instituto Hacendario del Estado de México.
Experiencia mínima de un año.		✓	
Certificación de competencia laboral en funciones expedida por el Instituto Hacendario del Estado de México.		✓	

Competencia Laboral del Contralor			
Requerimiento	Cumple		Recomendación
	Sí	No	
Título profesional en las áreas jurídicas, económicas o contable-administrativas.		✓	Contratar un Contralor que cuente con título profesional en las áreas jurídicas, económicas o contable administrativas, experiencia mínima de un año y Certificación de Competencia Laboral en funciones expedida por el Instituto Hacendario del Estado de México.
Experiencia mínima de un año.		✓	
Certificación de competencia laboral en funciones expedida por el Instituto Hacendario del Estado de México.		✓	

FUENTE: Elaboración del OSFEM.



El resultado de la evaluación de los indicadores, le fue dado a conocer al Organismo Descentralizado Operador de Agua, mediante los pliegos de recomendaciones números OSFEM/AEEP/SEPM/3369/2016 y OSFEM/AEEP/SEPM/2024/2017 y a la Contraloría Interna del Organismo mediante los oficios de promoción números OSFEM/AEEP/SEPM/3370/2016 y OSFEM/AEEP/SEPM/2025/2017 de fechas 28 de noviembre de 2016 y 4 de mayo de 2017, respectivamente.



RESULTADO DE LA FISCALIZACIÓN



CUMPLIMIENTO DE LA LEY GENERAL DE CONTABILIDAD GUBERNAMENTAL Y LOS DOCUMENTOS EMITIDOS POR EL CONSEJO NACIONAL DE ARMONIZACIÓN CONTABLE

Organismo Descentralizado Operador de Agua de Nextlalpan		
Guía para el cumplimiento de la Ley General de Contabilidad Gubernamental	Cumplió	Comentarios
1. Cuenta con Manuales de Contabilidad.	Sí	
2. Registra en cuentas específicas del activo los bienes muebles e inmuebles; así como el registro contable de las inversiones en bienes de dominio público y el registro auxiliar de monumentos arqueológicos, artísticos e históricos.	Sí	
3. Publica el inventario actualizado en internet.	No	
4. Realiza la baja de bienes muebles e inmuebles.	Sí	Presenta diferencia, con el reporte de altas y bajas de bienes muebles.
5. Realiza los registros contables con base acumulativa.	Sí	
6. Los registros auxiliares muestran los avances presupuestarios y contables.	Sí	
7. La lista de cuentas este alineada al plan de cuentas emitido por el CONAC.	Sí	Presenta cuentas limitadas en el ámbito municipal.
8. Realiza la contabilización de las operaciones conforme a las etapas presupuestales y contables respaldadas con la documentación original que compruebe y justifique los registros que se efectúen.	Sí	



Organismo Descentralizado Operador de Agua de Nextlalpan		
Guía para el cumplimiento de la Ley General de Contabilidad Gubernamental	Cumplió	Comentarios
9. Presenta el Estado de Situación Financiera, Estado de Actividades, Estado de Variación en la Hacienda Pública, Estado de Cambios en la Situación Financiera, Estado de Flujos de Efectivo, Notas a los estados financieros, Estado Analítico del Activo.	Sí	Presenta cifras que no coinciden entre los estados financieros. No integran las notas a los estados financieros.
10. Estado Analítico de Ingresos y Estado Analítico del Ejercicio del Presupuesto de Egresos (identificar los montos y adecuaciones en las clasificaciones Administrativa, Económica, Por objeto del gasto, Funcional y Programática).	Sí	
11. Dispone de catálogos de bienes y las respectivas matrices de conversión con las características señaladas en los artículos 40 y 41, asimismo, de la norma y metodología que establezca los momentos contables de ingresos y gastos previstos en la ley.	Sí	
12. Realiza los registros contables con base acumulativa y en apego a los postulados básicos de contabilidad gubernamental armonizados en sus respectivos libros de diario, mayor e inventarios y balances.	Sí	Revela cuentas con saldo contrario a su naturaleza. Diferencias en saldos registrados por la entidad municipal y entidades externas. Diferencia entre saldos del anexo al estado de situación financiera (finales del ejercicio 2015 e iniciales 2016).
13. La información financiera, presupuestaria, programática y contable, es la base para la elaboración de la Cuenta Pública.	Sí	
14. Cancelar la documentación comprobatoria del egreso con la leyenda "Operado" o como se establezca en las disposiciones locales, identificándose con el nombre del fondo de aportaciones, programa o convenio respectivo.	Sí	



CUMPLIMIENTO DEL TÍTULO QUINTO DE LA LEY GENERAL DE CONTABILIDAD GUBERNAMENTAL Y LOS DOCUMENTOS EMITIDOS POR EL CONAC

Organismo Descentralizado Operador de Agua de Nextlalpan		
Cumplimiento del Título Quinto de la Ley General de Contabilidad Gubernamental (Ejercicio 2016)		
Nombre del Formato	Cumplió	Comentarios
1. Estado de Situación Financiera.	No	
2. Estado de Variación de la Hacienda Pública.	No	
3. Estado de Cambios en la Situación Financiera.	No	
4. Notas a los Estados Financieros.	No	
5. Estado Analítico del Activo.	No	
6. Norma para establecer la estructura del Calendario de Ingresos base mensual.	No	
7. Norma para establecer la estructura del Calendario del Presupuesto de Egresos base mensual.	No	
8. Norma para la difusión a la ciudadanía de la ley de Ingresos y del Presupuesto de Egresos.	No	
9. Norma para armonizar la presentación de la información adicional a la iniciativa de la Ley de Ingresos.	No	
10. Norma para armonizar la presentación de la información adicional del Proyecto del Presupuesto de Egresos.	No	
11. Norma para establecer la estructura de información de montos pagados por ayudas y subsidios.	No	
12. Publicación del inventario de los bienes y actualizar por lo menos cada 6 meses.	No	

**HALLAZGOS DE CUENTA PÚBLICA 2016**

Organismo Descentralizado Operador de Agua de Nextlalpan		
Núm.	Hallazgo	Recomendación
1	El saldo inicial de las cuentas del anexo al Estado de Situación Financiera del Informe Mensual de enero 2016 difiere del revelado en el Informe Mensual de diciembre 2015.	Realizar la conciliación de saldos presentados en los Informes Mensuales correspondientes, con base en los artículos 16, 21, 22, 23, 33, 34, 35, 36, 37, 38, 52, 84 y 85 Fracción I y III de la Ley General de Contabilidad Gubernamental y en el 342, 343 y 344 párrafo primero del Código Financiero del Estado de México y Municipios y Manual Único de Contabilidad Gubernamental para las Dependencias y Entidades Públicas del Gobierno y Municipios del Estado México (Decimoquinta Edición 2016).
2	En el Estado de Situación Financiera Comparativo la cuenta de otros bienes muebles presenta saldo al 31 de diciembre 2016, la cual no se utiliza en el Estado de México.	Realizar la reclasificación, con base en los artículos 22, 24, 36, 37 fracción II, 41, 84 y 85 fracción I y III de la Ley General de Contabilidad Gubernamental, 342, 343 y 344 párrafo primero del Código Financiero del Estado de México y Municipios y Manual Único de Contabilidad Gubernamental para las Dependencias y Entidades Públicas del Gobierno y Municipios del Estado México (Decimoquinta Edición 2016).
3	El Estado de Situación Financiera Comparativo y anexo revelan cuentas con saldo contrario a su naturaleza.	Realizar la depuración correspondiente, de conformidad con el artículo 22, 84 y 85 fracción I y III de la Ley General de Contabilidad Gubernamental, 339, 341, 342, 344 párrafo primero, 352, 353 y 356 del Código Financiero del Estado de México y Municipios y Manual Único de Contabilidad Gubernamental para las Dependencias y Entidades Públicas del Gobierno y Municipios del Estado México (Decimoquinta Edición 2016) .
4	El Estado de Situación Financiera Comparativo y anexo revelan saldo en deudores diversos por cobrar a corto plazo, servicios personales por pagar a corto plazo, proveedores por pagar a corto plazo y otras cuentas por pagar a corto plazo con antigüedad mayor a un año.	Realizar la depuración de las cuentas con antigüedad mayor a un año, de conformidad con los artículos 21 y 22 de la Ley General de Contabilidad Gubernamental, 95 fracciones I, IV, IX y XVI de la Ley Orgánica Municipal, Manual Único de Contabilidad Gubernamental para las Dependencias y Entidades Públicas del Gobierno y Municipios del Estado México (Decimoquinta Edición 2016) y Lineamientos de Control Financiero y Administrativo para las Entidades Fiscalizables Municipales del Estado de México.
5	El Estado de Situación Financiera Comparativo presenta diferencia por 337.0 miles de pesos, con el Reporte de Altas y Bajas de Bienes Muebles.	Conciliar las altas y bajas de bienes muebles del ejercicio con sus registros contables con base en los artículos 19 Fracción VII; 21, 22, 23, 24, 27, 28, 31, 33, 34, 35, 36 y 37 de la Ley General de Contabilidad Gubernamental y Manual Único de Contabilidad Gubernamental para las Dependencias y Entidades Públicas del Gobierno y Municipios del Estado México (Decimoquinta Edición 2016).
6	El saldo de los rubros del Estado Analítico de la Deuda y Otros Pasivos difiere con lo que revela el Estado de Situación Financiera Comparativo.	Realizar la conciliación correspondiente con la finalidad de mostrar la situación real que guarda la entidad, de acuerdo con los artículos 21, 22, 34, 36, 37 fracción II, 38, 40, 41, 44, 45, 84 y 85 fracción I y III de la Ley General de Contabilidad Gubernamental, 342, 344 y 352 del Código Financiero del Estado de México y Municipios y Manual Único de Contabilidad Gubernamental para las Dependencias y Entidades Públicas del Gobierno y Municipios del Estado México (Decimoquinta Edición 2016).



Organismo Descentralizado Operador de Agua de Nextlalpan		
Núm.	Hallazgo	Recomendación
7	El cálculo de la depreciación difiere del saldo registrado en el Estado de Situación Financiera Comparativo.	Realizar las acciones necesarias para que el cálculo de la depreciación corresponda con los registros contables, de acuerdo con los artículos 21, 22, 36, 37, 40, 41, 42, 44, 84 y 85 fracciones I y II de la Ley General de Contabilidad Gubernamental, 342, 344 primer párrafo y 352 del Código Financiero del Estado de México y Municipios y con el Capítulo VI "políticas de registro" apartado Depreciaciones del Manual Único de Contabilidad Gubernamental para las Dependencias y Entidades Públicas del Gobierno y Municipios del Estado México (Decimoquinta Edición 2016).
8	En la confirmación de saldos se determinaron diferencias con CAEM por 3,068.4 miles de pesos; CFE por 901.9 miles de pesos; CONAGUA por 42.3 miles de pesos y con el ISSEMYM por 201.0 miles de pesos.	Formular la conciliación con estos organismos y realizar los ajustes correspondientes, de conformidad con los artículos 16, 21, 22, 34, 36, 37, 38, 40, 41 y 45 de la Ley General de Contabilidad Gubernamental y con el Manual Único de Contabilidad Gubernamental para las Dependencias y Entidades Públicas del Gobierno y Municipios del Estado México (Decimoquinta Edición 2016).
9	Los estados financieros y presupuestarios, Estado de Situación Financiera Comparativo, Estado de Actividades Comparativo, Estado Analítico de Ingresos y Estado Analítico del Ejercicio del Presupuesto de Egresos no presentan notas de desglose, memoria y gestión administrativa.	Incluir en los estados financieros y presupuestarios las notas que correspondan, de acuerdo con los artículos 46, fracción I, inciso g, 48 y 49 de la Ley General de Contabilidad Gubernamental, 342 y 344 del Código Financiero del Estado de México y Municipios y con las Normas y Metodología para la Emisión de Información Financiera y Estructura de los Estados Financieros Básicos del Ente Público y Características de sus Notas, documentos emitidos por el CONAC.
10	La información financiera, presupuestaria y el inventario de bienes muebles no se publicaron en la página web de la entidad.	Publicar la información financiera, presupuestaria y el inventario de bienes muebles de conformidad con los artículos 27, 56, 84, 85 y Título Quinto de la Transparencia y Difusión de la Información Financiera de Ley General de Contabilidad Gubernamental y 56 de Ley de Coordinación Fiscal.

En relación con el Informe de Resultados del ejercicio anterior, las reincidencias de los hallazgos determinados son:

- Saldo en cuenta que no aplica de conformidad al Manual Único de Contabilidad Gubernamental.
- El Estado de Situación Financiera Comparativo y anexo revelan cuentas con saldo contrario a su naturaleza.
- Presentan cuentas con antigüedad mayor a un año en proveedores y otras cuentas por pagar a corto plazo.
- Presenta diferencia el saldo de la cuenta de bienes muebles con el reporte de altas y bajas.
- El saldo de los rubros del Estado Analítico de la Deuda y Otros Pasivos difiere con lo que revela el Estado de Situación Financiera Comparativo.



- En la confirmación de saldos se determinaron diferencias con CAEM, CONAGUA, CFE e ISSEMYM.
- Los estados financieros y presupuestarios no presentan notas de desglose, memoria y gestión administrativa.
- La información financiera, presupuestaria y el inventario de bienes muebles no se encuentra publicada en la página web de la entidad.

PATRIMONIAL

Organismo Descentralizado Operador de Agua de Nextlalpan		
Núm.	Hallazgo	Recomendación
1	Se identifica que el reporte de altas y bajas de bienes muebles difiere con lo que revela la información financiera y las cédulas de bienes muebles de los informes mensuales.	Conciliar el Inventario de Bienes Muebles del ejercicio con sus registros contables y en su caso, realizar los ajustes correspondientes con base en los artículos 19; fracción VII, 23, 27 y 28 de la Ley General de Contabilidad Gubernamental y los Lineamientos para el registro y Control del Inventario y la Conciliación y Desincorporación de Bienes Muebles e Inmuebles para las Entidades Fiscalizables del Estado de México.
2	La información del Inventario de Bienes Muebles de la Cuenta Pública difiere de la presentada en el Inventario del segundo semestre del ejercicio 2016.	Integrar en la Cuenta Pública el Inventario con saldos al 31 de diciembre, el cual deberá coincidir con el presentado en el informe semestral correspondiente, con base en los artículos 19; fracción VII, 22, 23, 27 y 35 de la Ley General de Contabilidad Gubernamental, Manual Único de Contabilidad Gubernamental para las Dependencias y Entidades Públicas del Gobierno y Municipios del Estado de México (Decimoquinta Edición 2016) y los Lineamientos para el Registro y Control del Inventario y la Conciliación y Desincorporación de Bienes Muebles e Inmuebles para las Entidades Fiscalizables del Estado de México.
3	El Inventario de Bienes Muebles no se encuentra actualizado, toda vez que presenta bienes obsoletos, siniestrados, con valor menor a los 35 salarios mínimos, omisiones de información por bien y cuentas no autorizadas.	Actualizar el Inventario de Bienes Muebles y realizar los ajustes correspondientes con base en los artículos 19; fracción VII y 27 de la Ley General de Contabilidad Gubernamental, Manual Único de Contabilidad Gubernamental para las Dependencias y Entidades Públicas del Gobierno y Municipios del Estado de México (Decimoquinta Edición 2016) y a los Lineamientos para el Registro y Control del Inventario y la Conciliación y Desincorporación de Bienes Muebles e Inmuebles para las Entidades Fiscalizables del Estado de México.

Con fundamento en los artículos 16, 115 fracción IV penúltimo párrafo en su parte conducente, 116 fracción II, sexto párrafo y 134 segundo y quinto párrafos de la Constitución Política de los Estados Unidos Mexicanos; 61, fracciones XXXII, XXXIII, XXXIV y XXXV, anterior a las reformas emitidas mediante Decreto número 202 publicado en el Periódico oficial Gaceta del Gobierno del Estado de México el veinticuatro de abril de dos mil diecisiete, conforme a lo establecido en el artículo octavo



publicado en el Periódico oficial Gaceta del Gobierno del Estado de México el veinticuatro de abril de dos mil diecisiete, conforme a lo establecido en el artículo octavo transitorio de dicho decreto y 129 penúltimo párrafo, de la Constitución Política del Estado Libre y Soberano de México; 94 primer párrafo, fracción I y 95 de la Ley Orgánica del Poder Legislativo del Estado Libre y Soberano de México; 8 primer párrafo, fracciones XVI, XXII y XXVII, inciso a), 13 primer párrafo fracciones VII y IX, 14, 21, 23 primer párrafo, fracciones II, III y XI y 24 primer párrafo, fracciones I, VI, VII, IX y X de la Ley de Fiscalización Superior del Estado de México; 47 tercer párrafo y 52 de la Ley de Responsabilidades de los Servidores Públicos del Estado y Municipios, anterior a las reformas emitidas mediante el Decreto número 207, publicado en el periódico oficial Gaceta del Gobierno del Estado de México, el treinta de mayo de dos mil diecisiete, conforme a lo establecido en el artículo Décimo transitorio de dicho decreto y 112 de la Ley Orgánica Municipal del Estado de México, la contraloría del municipio de Nextlalpan, como autoridad competente en materia de auditoría, control y evaluación municipal, dará puntual seguimiento a los hallazgos que pudieran resultar en observaciones administrativas disciplinarias, identificados en el resultado de la revisión a la Cuenta Pública y, en su caso, substanciar en el ámbito de su competencia el procedimiento disciplinario que corresponda.

Es importante destacar que las acciones que emprenda la contraloría, relacionadas con los hallazgos de referencia, debe hacerlas sólo del conocimiento del Director General del Organismo, como superior jerárquico.

**PLIEGO DE OBSERVACIONES****INFORMES MENSUALES**

Organismo Descentralizado Operador de Agua de Nextlalpan Observaciones Resarcitorias de Informes Mensuales Del 1 de enero al 31 de diciembre 2016 (Miles de pesos)					
Observaciones Determinadas	Importe observado	Observaciones Solventadas	Importe Solventado	Observaciones por Solventar	Importe por Solventar
10	203.0	0	0	10	203.0

El detalle se encuentra en el contenido del Pliego de Resultados.

CUENTA PÚBLICA

Organismo Descentralizado Operador de Agua de Nextlalpan Observaciones Resarcitorias de Cuenta Pública Municipal Del 1 de enero al 31 de diciembre 2016 (Miles de pesos)	
Observaciones Determinadas	Importe observado
1	362.3

El detalle se encuentra en el contenido del Pliego de Resultados.

Los pliegos derivados de los actos de fiscalización en que se determinaron las observaciones se encuentran en proceso de aclaración y solventación por el ente público conforme a la información anterior, y en su caso se iniciará el procedimiento administrativo resarcitorio.

**RECOMENDACIONES DE EVALUACIÓN DE PROGRAMAS**


Núm.	Nombre del Indicador	Comentarios de la Evaluación 2016	Recomendaciones
1	Programas Presupuestarios Ejecutados por la Entidad	La entidad no utilizó las MIR Tipo de los dos programas presupuestarios ejecutados.	Dar seguimiento a la recomendación referida en el apartado de Programas Presupuestarios Ejecutados por la Entidad.
2	Evaluación del Cumplimiento de Metas Físicas	De acuerdo a la evaluación, se identifican las metas realizadas por el Organismo Descentralizado Operador de Agua, denotando incumplimiento en los proyectos ejecutados en el ejercicio 2016.	Dar seguimiento a las 10 recomendaciones referidas en el apartado de Evaluación del Cumplimiento de Metas Físicas de este Informe de Resultados.
3	Matriz de Indicadores para Resultados Tipo	La entidad remitió las fichas técnicas de diseño y fichas técnicas de seguimiento, sin embargo no cumplieron con las características técnicas requeridas por el OSFEM, por lo que no pudieron ser evaluadas.	Dar seguimiento a las 3 recomendaciones referidas en el apartado de Matriz de Indicadores para Resultados (MIR) de este Informe de Resultados.
4	Competencia Laboral del Tesorero	La entidad fiscalizable no dio cumplimiento a lo dispuesto por el artículo 96 fracción I de la Ley Orgánica Municipal del Estado de México.	Contratar un Tesorero que cuente con título profesional en las áreas jurídicas, económicas o contable administrativas, experiencia mínima de un año y Certificación de Competencia Laboral en funciones expedida por el Instituto Hacendario del Estado de México.
5	Competencia Laboral del Contralor Interno	La entidad fiscalizable no dio cumplimiento a lo dispuesto por el artículo 96 fracción I y 113 de la Ley Orgánica Municipal del Estado de México.	Contratar un Contralor Interno que cuente con título profesional en las áreas jurídicas, económicas o contable administrativas, experiencia mínima de un año y Certificación de Competencia Laboral en funciones expedida por el Instituto Hacendario del Estado de México.
Total de Recomendaciones			16

FUENTE: Elaboración del OSFEM.

La Contraloría Interna del Organismo Operador de Agua de Nextlalpan, México, como autoridad competente en materia de auditoría, control y evaluación municipal, dará puntal seguimiento a los hallazgos identificados en el resultado de la revisión a la



Cuenta Pública y en su caso, determinará el procedimiento que corresponda. Las recomendaciones constituyen medidas para mejorar el manejo de los recursos públicos de una forma responsable, eficiente, eficaz y transparente; lo anterior con fundamento en los artículos 16 y 116 fracción II, sexto párrafo, de la Constitución Política de los Estados Unidos Mexicanos; 61 fracciones XXXII, XXXIII, XXXIV, y XXXV, anterior a las reformas emitidas mediante Decreto número 202 publicado en el Periódico oficial Gaceta del Gobierno del Estado de México el veinticuatro de abril de dos mil diecisiete, conforme a lo establecido en el artículo octavo transitorio de dicho decreto, y 129 penúltimo párrafo de la Constitución del Estado Libre y Soberano de México; 94 fracción I y 95 de la Ley Orgánica del Poder Legislativo del Estado Libre y Soberano de México; 8 fracciones XII, XVI, XXII y XXVII inciso a) y 13 fracciones VII y IX de la Ley de Fiscalización Superior del Estado de México; 47 tercer párrafo y 52 de la Ley de Responsabilidades de los Servidores Públicos del Estado de México y Municipios, anterior a las reformas emitidas mediante el Decreto número 207, publicado en el periódico oficial Gaceta del Gobierno del Estado de México, el treinta de mayo de dos mil diecisiete, conforme a lo establecido en el artículo Décimo transitorio de dicho decreto y 112 de la Ley Orgánica Municipal del Estado de México.



**Instituto Municipal de Cultura Física y
Deporte de Nextlalpan**



CONTENIDO

PRESENTACIÓN	335
CUMPLIMIENTO FINANCIERO	336
EVALUACIÓN DE PROGRAMAS	373
RESULTADO DE LA FISCALIZACIÓN	397



PRESENTACIÓN

Conforme a lo dispuesto por la Ley que crea el organismo público descentralizado denominado Instituto Municipal de Cultura Física y Deporte, en la Gaceta del Gobierno del Estado de México, decreto núm. 155 del 18 de marzo de 2008, se aprueba la creación del instituto municipal de cultura física y deporte de Nextlalpan. El organismo investido de personalidad jurídica y patrimonio propio, surgió con el objeto de fomentar la creación, conservación, mejoramiento, protección, difusión, promoción, investigación y aprovechamiento de los recursos humanos, materiales y financieros destinados a la cultura física, a las actividades recreativas y al deporte, en todos los grupos y sectores sociales del municipio.

INFORME DE RESULTADOS DE LA FISCALIZACIÓN SUPERIOR DE LA CUENTA PÚBLICA DEL INSTITUTO MUNICIPAL DE CULTURA FÍSICA Y DEPORTE DE NEXTLALPAN

H. LIX LEGISLATURA DEL ESTADO DE MÉXICO

El Órgano Superior de Fiscalización del Estado de México en cumplimiento con los artículos 50, 51 y 52 de la Ley de Fiscalización Superior del Estado de México, anterior a las reformas emitidas mediante el Decreto número 207, publicado en el periódico oficial Gaceta del Gobierno del Estado de México, el treinta de mayo de dos mil diecisiete, conforme a lo establecido en el artículo Décimo transitorio de dicho decreto y por conducto de la Comisión de Vigilancia, da a conocer el Informe de Resultados correspondiente a la Cuenta Pública del ejercicio 2016 a la H. Legislatura del Estado de México.



OBJETIVO DE LA FISCALIZACIÓN

CUENTA PÚBLICA

Fiscalizar la Cuenta Pública de la entidad para comprobar la correcta aplicación de los recursos públicos y el cumplimiento de la normatividad.

CUMPLIMIENTO FINANCIERO

ALCANCE DE LA REVISIÓN

Se aplicaron los procedimientos normativos a la Cuenta Pública 2016 del instituto municipal de cultura física y deporte de Nextlalpan, en cumplimiento de la Ley General de Contabilidad Gubernamental, del Presupuesto de Ingresos y Egresos del Instituto Municipal de Cultura Física y Deporte para el Ejercicio Fiscal del Año 2016, del Código Financiero del Estado de México y Municipios, normas y acuerdos emitidos por el Consejo Nacional de Armonización Contable (CONAC) y del Manual Único de Contabilidad Gubernamental para las Dependencias y Entidades Públicas del Gobierno y Municipios del Estado de México (decimoquinta edición 2016). La veracidad de los estados financieros y presupuestales es responsabilidad de la administración de la entidad, los cuales se elaboraron en función de los ordenamientos legales, de las disposiciones normativas aplicables a la naturaleza de las operaciones realizadas y de acuerdo con lo manifestado en la carta de aseveraciones presentada por el ente.

La revisión se efectuó considerando las Normas Internacionales de Auditoría adoptadas en las normas de auditoría para atestiguar, revisión y otros servicios relacionados, emitidas por el Instituto Mexicano de Contadores Públicos.



PROCEDIMIENTOS APLICADOS

CUENTA PÚBLICA

1. Comprobar que la información financiera (patrimonial y presupuestaria) de la Cuenta Pública corresponda con la presentada en el informe mensual de diciembre de 2016.
2. Verificar en el anexo al Estado de Situación Financiera que los saldos de las cuentas que integran el activo, pasivo y patrimonio al inicio del ejercicio 2016 correspondan con el saldo de las cuentas al final del ejercicio 2015.
3. Verificar que el Estado de Situación Financiera Comparativo cumpla con lo siguiente:
 - a) Estar presentado de acuerdo con el Manual Único de Contabilidad Gubernamental para las Dependencias y Entidades Públicas del Gobierno y Municipios del Estado de México 2016.
 - b) Las cuentas correspondan a su naturaleza y coincidan con los anexos.
 - c) Cumpla con el equilibrio entre el total del activo y la suma de pasivo más hacienda pública/patrimonio.
 - d) El resultado (ahorro o desahorro) que revela sea igual al que se determina en el Estado de Actividades Comparativo.
 - e) El saldo en cuentas de deudores diversos por cobrar, anticipo a proveedores, anticipo a contratistas, servicios personales por pagar, proveedores por pagar y otras cuentas por pagar, todas a corto plazo no presenten antigüedad mayor a un año.
 - f) Verificar que los saldos contables de las altas y bajas de bienes muebles e inmuebles coincidan con las Cédulas de Inventarios mensuales y el Reporte de Altas y Bajas de Bienes Muebles e Inmuebles.
 - g) Verificar que los saldos de la Conciliación Físico-Contable del Inventario de Bienes Muebles e Inmuebles coincidan con la información que revela el Estado de Situación Financiera Comparativo.



- h) Identificar la afectación a la cuenta de resultado de ejercicios anteriores.
 - i) Verificar que el saldo neto en la Hacienda Pública/Patrimonio sea igual al que revela el Estado de Situación Financiera Comparativo.
 - j) Verificar que el saldo de las cuentas del Estado Analítico del Activo corresponda con el revelado en el Estado de Situación Financiera Comparativo.
 - k) Verificar que la cifra que se determine como incremento neto o disminución neta, el saldo al inicio y al final del ejercicio en el Estado de Flujos de Efectivo, corresponda con las cuentas de efectivo y equivalentes del Estado de Situación Financiera Comparativo.
 - l) Verificar que el origen y aplicación de los recursos del Estado de Cambios en la Situación Financiera coincida con la variación revelada en el Estado de Situación Financiera Comparativo.
 - m) Verificar que el saldo de los rubros del Estado Analítico de la Deuda y Otros Pasivos coincida con lo que revela el Estado de Situación Financiera Comparativo.
4. Verificar que la proporción de la deuda en relación con los ingresos ordinarios no rebase lo establecido en el artículo 5 de la Ley de Ingresos de los Municipios del Estado de México.
 5. Determinar la capacidad y grado de endeudamiento.
 6. Determinar la sostenibilidad de la deuda mediante los indicadores del sistema de alertas establecidos en la Ley de Disciplina Financiera.
 7. Verificar si la entidad realizó el cálculo de la depreciación y el registro contable.
 8. Revisar que el Estado Analítico de Ingresos y Estado Analítico del Ejercicio del Presupuesto de Egresos mantengan el equilibrio.
 9. Verificar en el Estado Analítico del Ejercicio del Presupuesto de Egresos que el egreso ejercido no sea mayor al modificado y que los capítulos ejercidos hayan contado con suficiencia presupuestal.



10. Verificar que el egreso por las clasificaciones económica, por dependencia, función y programática corresponda al total aprobado, modificado, comprometido, devengado, ejercido y pagado en el Estado Analítico del Ejercicio del Presupuesto de Egresos.
11. Realizar la confirmación de saldos con Comisión Federal de Electricidad (CFE) y con el Instituto de Seguridad Social del Estado de México y Municipios (ISSEMYM).
12. Verificar que si la entidad tiene más de 200 trabajadores y/o el importe pagado en nómina mensual rebase 400.0 miles de pesos en promedio mensual haya presentado el aviso y dictamen de la Determinación y Pago del Impuesto Sobre Erogaciones por Remuneraciones al Trabajo Personal.
13. Verificar que los estados financieros y presupuestarios cuenten con notas de desglose, memoria y gestión administrativa.
14. Verificar que los importes determinados en la conciliación entre los ingresos y egresos presupuestarios y contables coincida con el Estado de Actividades Comparativo, Estado Analítico de Ingresos y Estado Analítico del Ejercicio del Presupuesto de Egresos.
15. Verificar la observancia de lo establecido en la Ley General de Contabilidad Gubernamental y en las disposiciones emitidas por el CONAC, a través de la guía de cumplimiento correspondiente.
16. Verificar que en el cuarto trimestre de 2016 la información financiera y presupuestaria se publicó en la página web de la entidad, en cumplimiento al Título Quinto de la Ley General de Contabilidad Gubernamental.



En el entendido de que los procedimientos citados no constituyen una auditoría de estados financieros, sino una revisión en que se aplicaron los procedimientos normativos mediante pruebas selectivas de la información que envía la entidad en la Cuenta Pública 2016, y considerando las Normas Internacionales de Auditoría adoptadas en las normas de auditoría para atestiguar, revisión y otros servicios relacionados, emitidas por el Instituto Mexicano de Contadores Públicos, no expresamos opinión sobre los estados financieros del instituto municipal de cultura física y deporte de Nextlalpan, pero sí un informe para comunicar los resultados de la Fiscalización a las partes interesadas, y en su caso, a la ciudadanía. El propósito es también facilitar las acciones de seguimiento y de naturaleza preventiva y correctiva en cumplimiento a la normatividad mencionada en los párrafos anteriores, por el periodo comprendido del 1 de enero al 31 de diciembre de 2016.

El informe se emitió con el propósito de dar a conocer el resultado de la fiscalización superior de la Cuenta Pública 2016 al Poder Legislativo y al instituto municipal de cultura física y deporte de Nextlalpan, para que éste de atención a las observaciones y a los hallazgos que se encuentran en el apartado “Resultado de la Fiscalización”.

Las observaciones y los hallazgos comprenden aspectos relacionados con deficiencias en el diseño y en la operación del control interno, los cuales podrían afectar a la administración municipal, en su registro, proceso, resumen y reporte de la información financiera, por lo que contravendrá de ese modo, sus aseveraciones sobre el contenido de los estados financieros.

**COMPARATIVO PRESUPUESTARIO ENTRE LA CUENTA PÚBLICA Y EL
INFORME MENSUAL DE DICIEMBRE DE 2016****Instituto Municipal de Cultura Física y Deporte de Nextlalpan**

(Miles de pesos)

Fuente	Ingreso		Egreso	
	Modificado	Recaudado	Modificado	Ejercido
Cuenta Pública Anual	1,224.0	1,522.4	1,224.0	1,543.3
Informe Mensual Diciembre	1,224.0	1,522.4	1,224.0	1,543.3
Diferencia				

FUENTE: Elaboración del OSFEM, con información de la Cuenta Pública de la entidad y del informe mensual de diciembre.**Nota:** Las sumas parciales y las variaciones pueden no coincidir con los totales debido al redondeo.



ESTADO ANALÍTICO DE INGRESOS COMPARATIVO

Instituto Municipal de Cultura Física y Deporte de Nextlalpan										
(Miles de pesos)										
Concepto	Ingreso				Variación					
	Recaudado	Estimado	Modificado	Recaudado	Modificado - Estimado		Recaudado - Modificado		2016 - 2015	
	2015	2016	2016	2016	Absoluta	%	Absoluta	%	Absoluta	%
Impuestos										
Predial										
Sobre Adquisición de Inmuebles y Otras Operaciones Traslativas de Dominio de Inmuebles										
Sobre Conjuntos Urbanos										
Sobre Anuncios Publicitarios										
Sobre Diversiones, Juegos y Espectáculos Públicos										
Accesorios de Impuestos										
Cuotas o Aportaciones de Seguridad Social										
Contribuciones de Mejoras										
Derechos										
De Agua Potable, Drenaje, Alcantarillado, recepción de Caudales de Aguas Residuales para su Tratamiento o Manejo y Conducción										
Del Registro Civil										
De Desarrollo Urbano y Obras Públicas										
Otros Derechos										
Accesorios de Derechos										
Productos de Tipo Corriente										
Aprovechamientos de Tipo Corriente										
Ingresos por Venta de Bienes y Servicios	1,417.6	84.0	84.0	100.6			16.6	19.8	-1,317.0	-92.9
Contribuciones no Comprendidas en las Fracciones de la Ley de Ingresos Causadas en Ejercicios Fiscales Anteriores Pendientes de Liquidación o Pago										
Participaciones, Aportaciones, Transferencias, Asignaciones, Subsidios y Otras Ayudas		1,140.0	1,140.0	1,421.8			281.8	24.7	1,421.8	
Ingresos Federales										
Participaciones Federales										
FISMDF										
FORTAMUNDF										
FORTASEG										
Remanentes de Ramo 33										
Remanente de otros Recursos Federales										
Otros Recursos Federales										
Ingresos Estatales										
Participaciones Estatales										
Las Demas Derivadas del Título Séptimo del CFEM										
PAD										
FEFOM										
Remanentes PAD										
Remanentes FEFOM										
Otros Recursos Estatales										
Comenios										
Transferencias, Asignaciones, Subsidios y Otras Ayudas		1,140.0	1,140.0	1,421.8			281.8	24.7	1,421.8	
Otros Ingresos y Beneficios										
Ingresos Financieros										
Ingresos Extraordinarios										
Otros Ingresos y Beneficios Varios										
Total	1,417.6	1,224.0	1,224.0	1,522.4			298.4	24.4	104.8	7.4

FUENTE: Elaboración del OSFEM, con información de la Cuenta Pública de la entidad.

Nota: Las sumas parciales y las variaciones pueden no coincidir con los totales debido al redondeo.

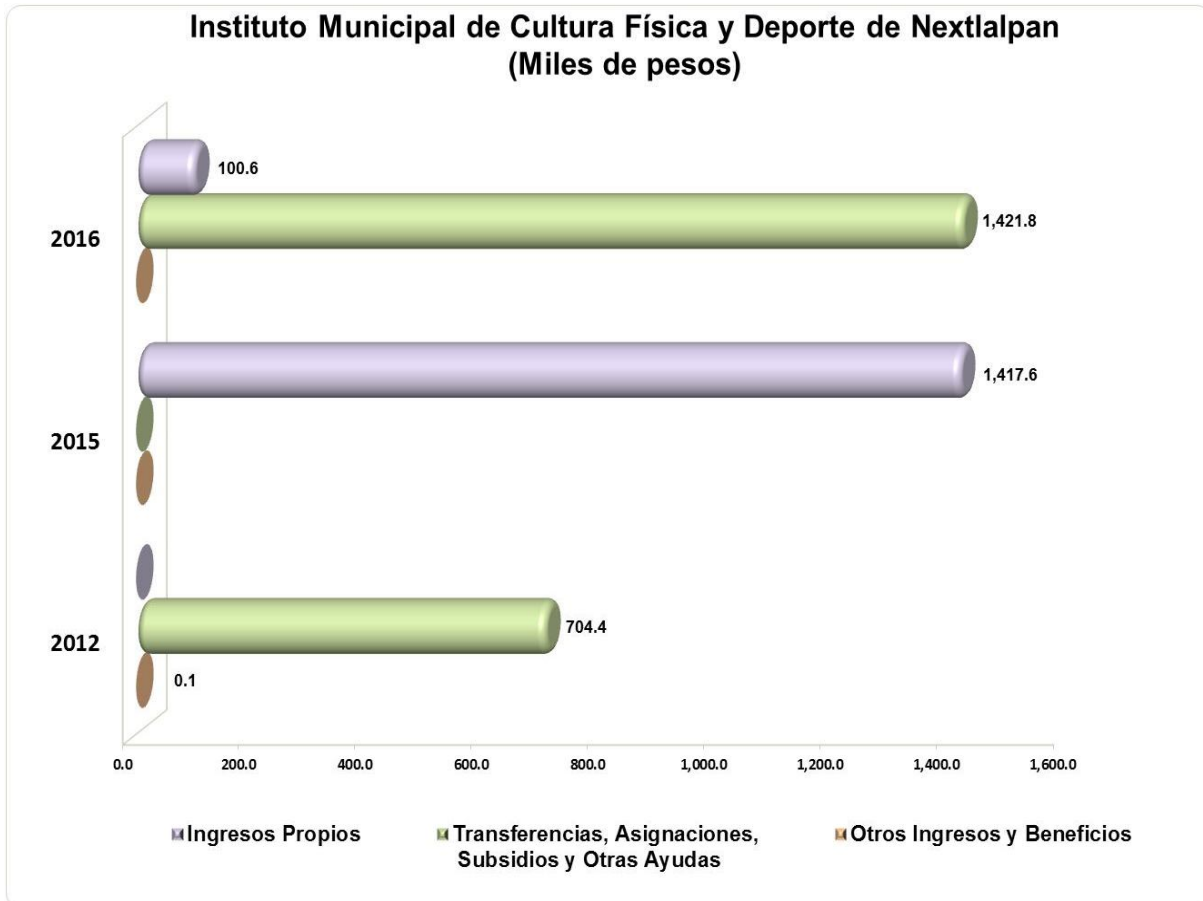
GRÁFICA DE LOS INGRESOS DE 2016



FUENTE: Elaboración del OSFEM, con información de la Cuenta Pública de la entidad.

Las transferencias, asignaciones, subsidios y otras ayudas son la principal fuente de financiamiento de la entidad.

COMPORTAMIENTO DEL INGRESO RECAUDADO



FUENTE: Elaboración del OSFEM, con información de la Cuenta Pública de la entidad.

Nota: Las sumas parciales y las variaciones pueden no coincidir con los totales debido al redondeo.



ESTADO ANALÍTICO DEL EJERCICIO DEL PRESUPUESTO DE EGRESOS COMPARATIVO

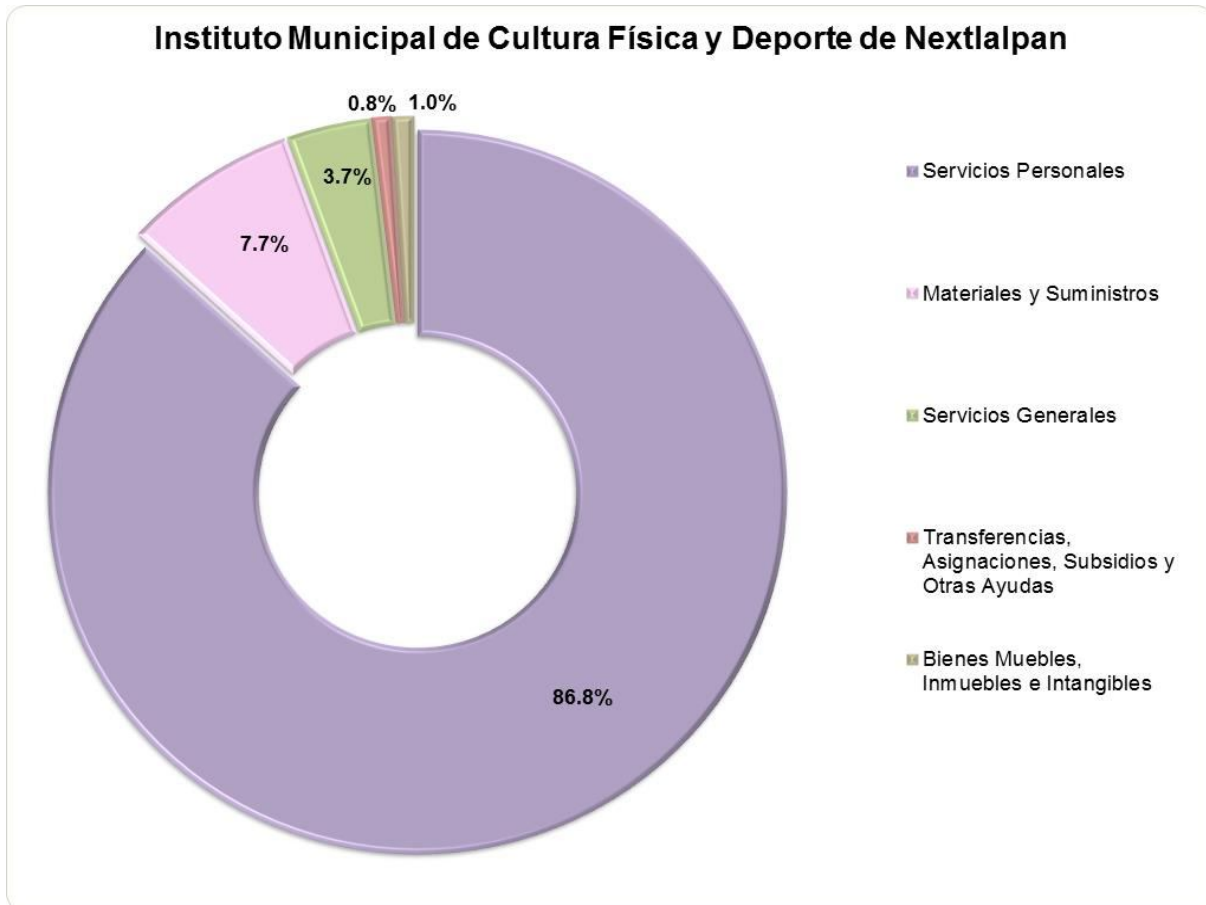
Instituto Municipal de Cultura Física y Deporte de Nextlalpan													
(Miles de pesos)													
Concepto	Egresos						Variación						
	Ejercido	Aprobado	Modificado	Comprometido	Devengado	Pagado	Ejercido ¹	Modificado - Aprobado		Ejercido - Modificado		2016-2015	
	2015	2016	2016	2016	2016	2016	2016	Absoluta	%	Absoluta	%	Absoluta	%
Servicios Personales	1,190.9	1,030.5	1,075.2			1,340.0	1,340.0	44.7	4.3	264.9	24.6	149.1	12.5
Materiales y Suministros	35.4	40.8	80.6			118.4	118.4	39.9	97.8	37.8	46.9	83.0	234.6
Servicios Generales	162.9	142.2	57.7			56.9	56.9	-84.5	-59.4	-0.8	-1.4	-106.1	-65.1
Transferencias, Asignaciones, Subsidios y Otras Ayudas	9.1	10.6	10.6			13.1	13.1			2.5	24.1	4.0	44.0
Bienes Muebles, Inmuebles e Intangibles						14.9	14.9			14.9		14.9	
Inversión Pública													
Inversiones Financieras y Otras Provisiones													
Participaciones y Aportaciones													
Deuda Pública													
Total	1,398.3	1,224.0	1,224.0			1,543.3	1,543.3			319.3	26.1	145.0	10.4

FUENTE: Elaboración del OSFEM, con información de la Cuenta Pública de la entidad.

Nota: Las sumas parciales y las variaciones pueden no coincidir con los totales debido al redondeo.

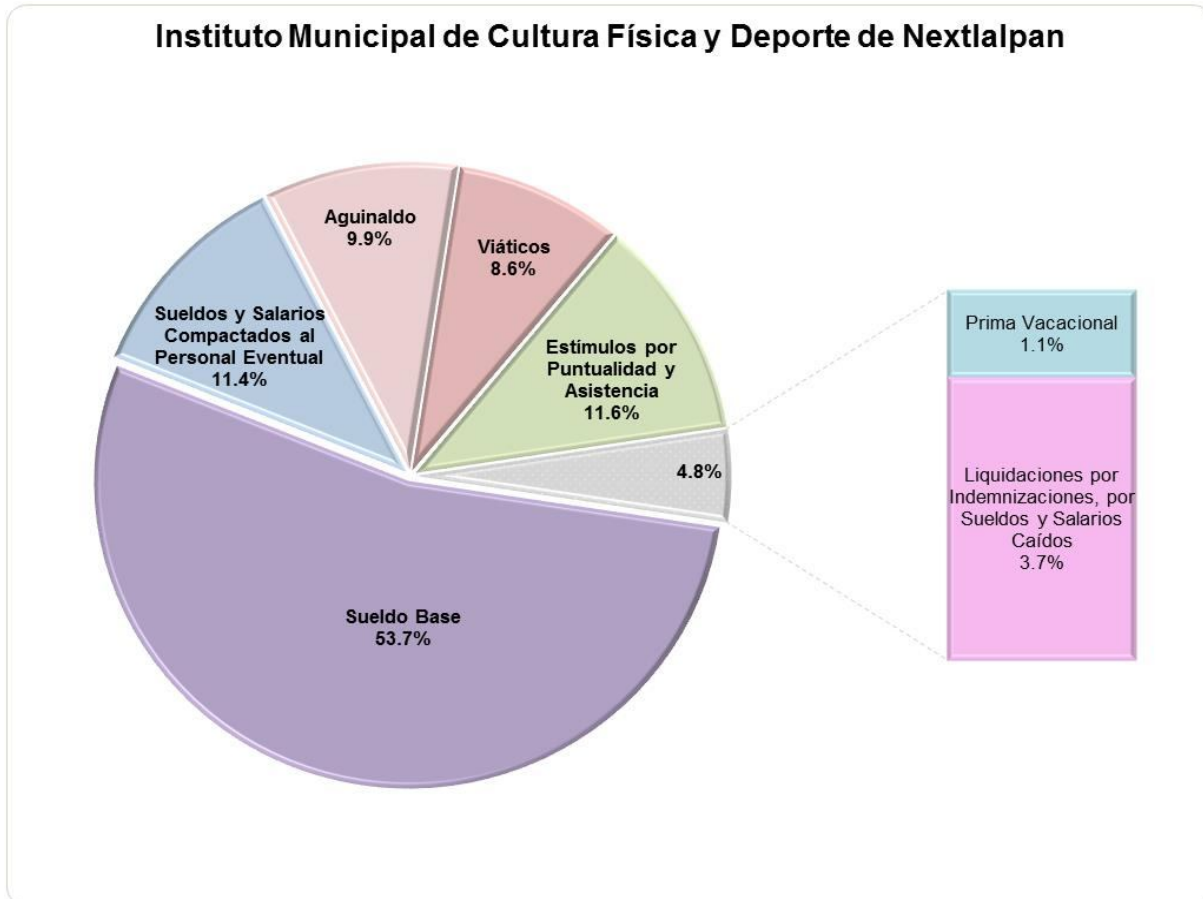
1 El egreso ejercido es el total del egreso erogado, el cual comprende la suma del egreso comprometido, devengado y pagado.

GRÁFICA DEL EGRESO POR CAPÍTULO DEL GASTO 2016



FUENTE: Elaboración del OSFEM, con información de la Cuenta Pública de la entidad.

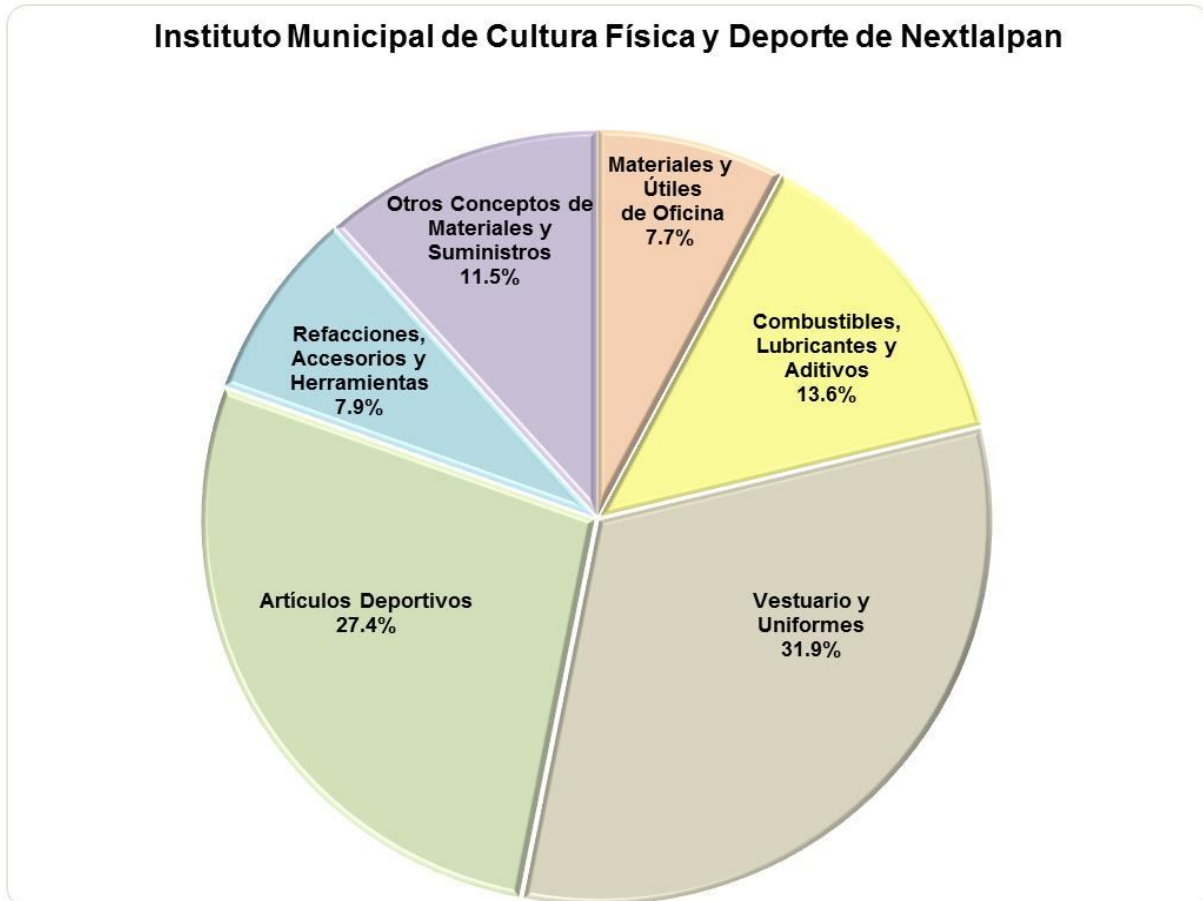
La entidad destinó los recursos principalmente en servicios personales con el 86.8 por ciento, seguido de materiales y suministros con un 7.7 por ciento.

GRÁFICA DEL CAPÍTULO 1000 SERVICIOS PERSONALES

FUENTE: Elaboración del OSFEM, con información de la Cuenta Pública de la entidad.

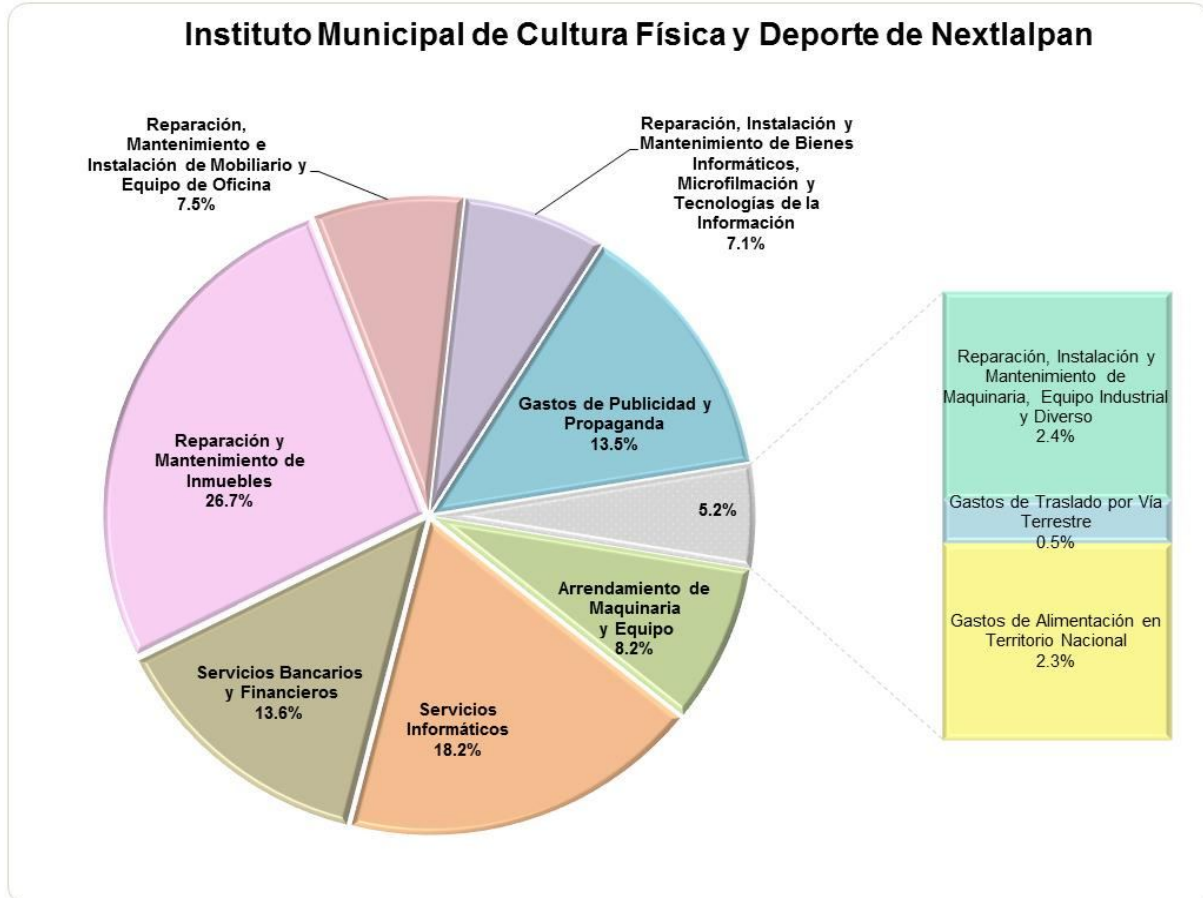
La entidad destinó 1,340.0 miles de pesos en servicios personales del total del egreso ejercido, lo que representa el 86.8 por ciento. Las principales partidas del gasto en las que se ejerció mayor recurso fueron sueldo base y estímulos por puntualidad y asistencia con un 53.7 y 11.6 por ciento respectivamente.

GRÁFICA DEL CAPÍTULO 2000 MATERIALES Y SUMINISTROS



FUENTE: Elaboración del OSFEM, con información de la Cuenta Pública de la entidad.

La entidad destinó 118.4 miles de pesos en materiales y suministros del total del egreso ejercido, lo que representa el 7.7 por ciento. La principal partida del gasto en la que se ejerció mayor recurso fue vestuario y uniformes con un 31.9 por ciento.

GRÁFICA DEL CAPÍTULO 3000 SERVICIOS GENERALES

FUENTE: Elaboración del OSFEM, con información de la Cuenta Pública de la entidad.

La entidad destinó 56.9 miles de pesos en servicios generales del total del egreso ejercido, lo que representa el 3.7 por ciento. La principal partida del gasto en la que se ejerció mayor recurso fue reparación y mantenimiento de inmuebles con un 26.7 por ciento.



CLASIFICACIÓN ECONÓMICA POR TIPO DE GASTO

Instituto Municipal de Cultura Física y Deporte de Nextlalpan (Miles de pesos)								
Concepto	Egresos						Variación Ejercido - Modificado	
	Aprobado	Modificado	Comprometido	Devengado	Pagado	Ejercido ¹	Absoluta	%
Gasto Corriente	1,224.0	1,224.0				1,528.4	304.4	24.9
Gasto de Capital					14.9	14.9	14.9	
Amortización de la Deuda y Disminución de Pasivos								
Pensiones y Jubilaciones								
Participaciones								
Total	1,224.0	1,224.0				1,543.3	319.3	26.1

FUENTE: Elaboración del OSFEM, con información de la Cuenta Pública de la entidad.

Nota: Las sumas parciales y las variaciones pueden no coincidir con los totales debido al redondeo.

¹ El egreso ejercido es el total del egreso erogado, el cual comprende la suma del egreso comprometido, devengado y pagado.

**CLASIFICACIÓN ADMINISTRATIVA DEL GASTO 2016**

Dependencia General		Egresos					Variación Ejercido - Modificado		
		Aprobado	Modificado	Comprometido	Devengado	Pagado	Ejercido ¹	Absoluta	%
A00	Dirección General	401.6	482.1			698.5	698.5	216.4	44.9
B00	Administración y Finanzas	341.9	334.8			339.2	339.2	4.4	1.3
C00	Difusión y Operación	480.6	407.1			505.6	505.6	98.5	24.2
Total		1,224.0	1,224.0			1,543.3	1,543.3	319.3	26.1

FUENTE: Elaboración del OSFEM, con información de la Cuenta Pública de la entidad.

Nota: Las sumas parciales y las variaciones pueden no coincidir con los totales debido al redondeo.

¹ El egreso ejercido es el total del egreso erogado, el cual comprende la suma del egreso comprometido, devengado y pagado.



CUMPLIMIENTO DE LOS RECURSOS EJERCIDOS RESPECTO A LAS METAS REALIZADAS POR CLASIFICACIÓN ADMINISTRATIVA DEL GASTO DE 2016

Instituto Municipal de Cultura Física y Deporte de Nextlalpan										
Dependencia general	No. de proyectos programados	No. de acciones programadas	Cumplimiento de acciones respecto a la ejecución de metas				Metas			Egreso Ejercido %
			No ejecutadas	Mayor a 1% y menor al 95%	Igual a 95% y menor o igual a 100%	Mayor a 100%	Programadas	Ejecutadas	Cumplimiento %	
A00 Dirección General	1	3		3			28	8	28.6	144.9
B00 Administración y Finanzas	1	4	1	3			37	9	24.3	101.3
C00 Difusión y Operación	1	3		3			410	53	12.9	124.2
Total	3	10	1	9			475	70	14.7	126.1

FUENTE: Elaboración del OSFEM, con información de la Cuenta Pública de la entidad.

Nota: Las sumas parciales y las variaciones pueden no coincidir con los totales debido al redondeo.

Se identificó que la entidad ejerció el 126.1 por ciento del total de los recursos con un cumplimiento del 14.7 por ciento en las metas, sin embargo se detectaron acciones con cumplimiento de metas menor al 95.0 por ciento, así como 1 acción sin ejecución de metas, lo cual indica un inadecuado control de la planeación entre el recurso ejercido y las metas realizadas.

**CLASIFICACIÓN FUNCIONAL DEL GASTO 2016**

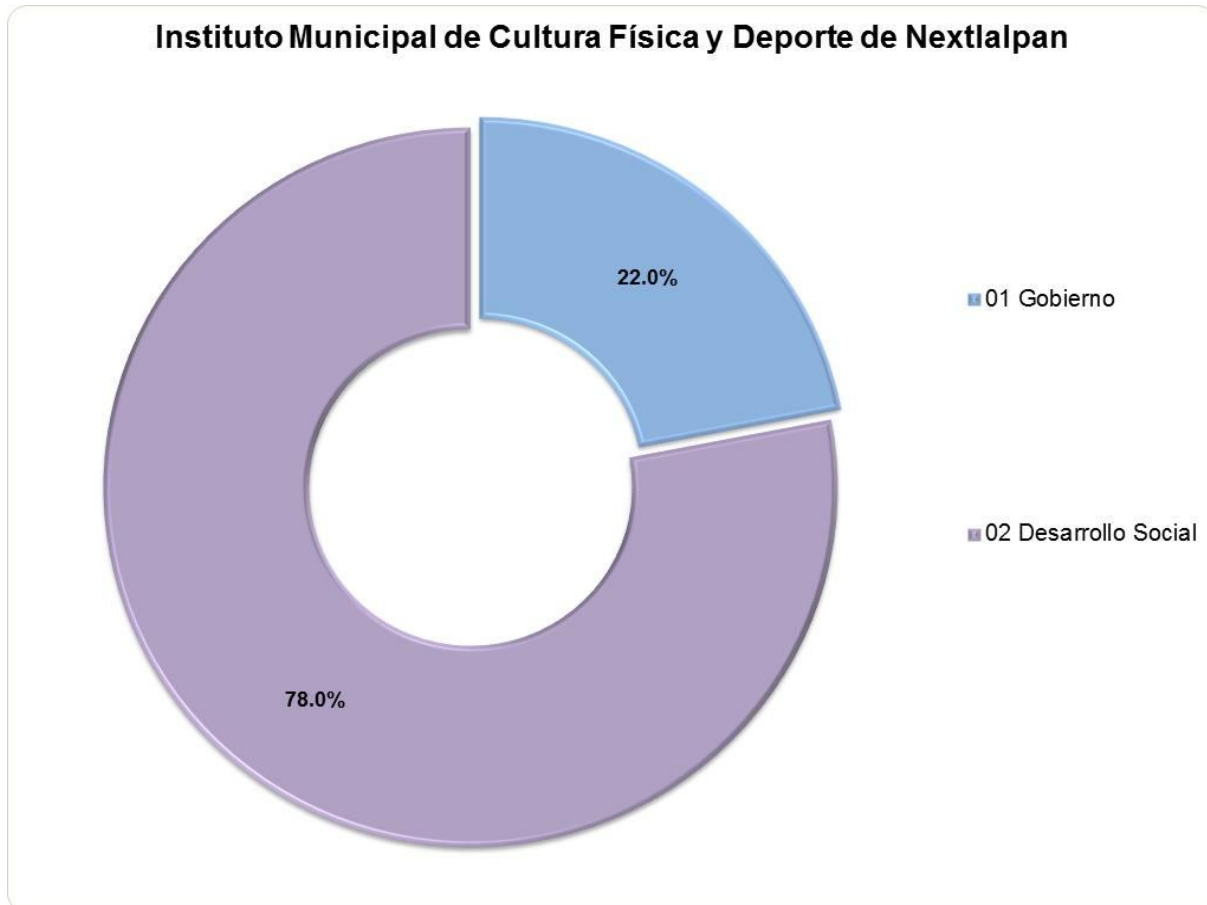
Instituto Municipal de Cultura Física y Deporte de Nextlalpan								
(Miles de pesos)								
Función	Egreso						Variación Ejercido -Modificado	
	Aprobado	Modificado	Comprometido	Devengado	Pagado	Ejercido ¹	Absoluta	%
01 05 Asuntos Financieros y Hacendarios	341.9	334.8			339.2	339.2	4.4	1.3
02 04 Recreación, Cultura y Otras Manifestaciones Sociales	882.1	889.2			1,204.1	1,204.1	314.9	35.4
Total	1,224.0	1,224.0			1,543.3	1,543.3	319.3	26.1

FUENTE: Elaboración del OSFEM, con información de la Cuenta Pública de la entidad.

Nota: Las sumas parciales y las variaciones pueden no coincidir con los totales debido al redondeo.

1 El egreso ejercido es el total del egreso erogado, el cual comprende la suma del egreso comprometido, devengado y pagado.

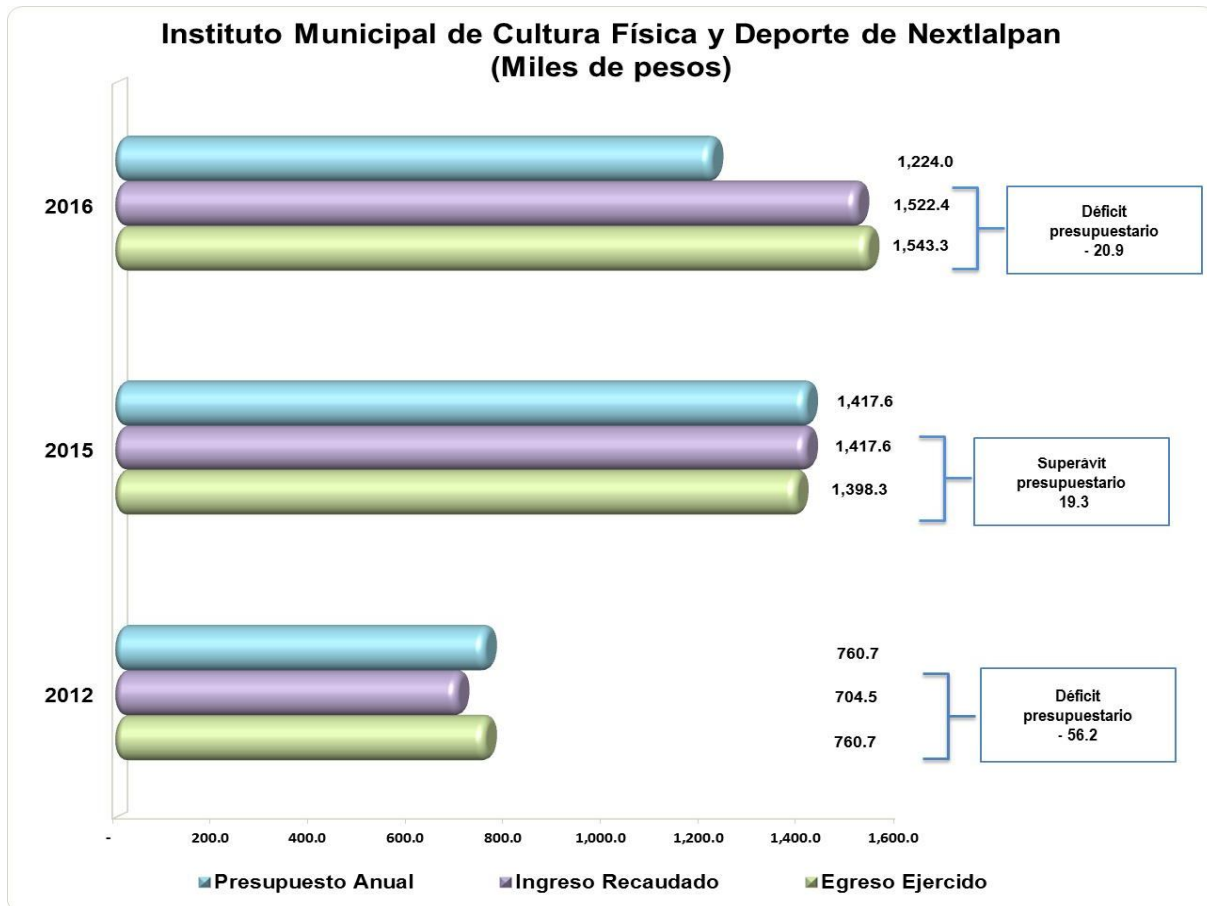
APLICACIÓN DEL GASTO POR FINALIDAD 2016



FUENTE: Elaboración del OSFEM, con información de la Cuenta Pública de la entidad



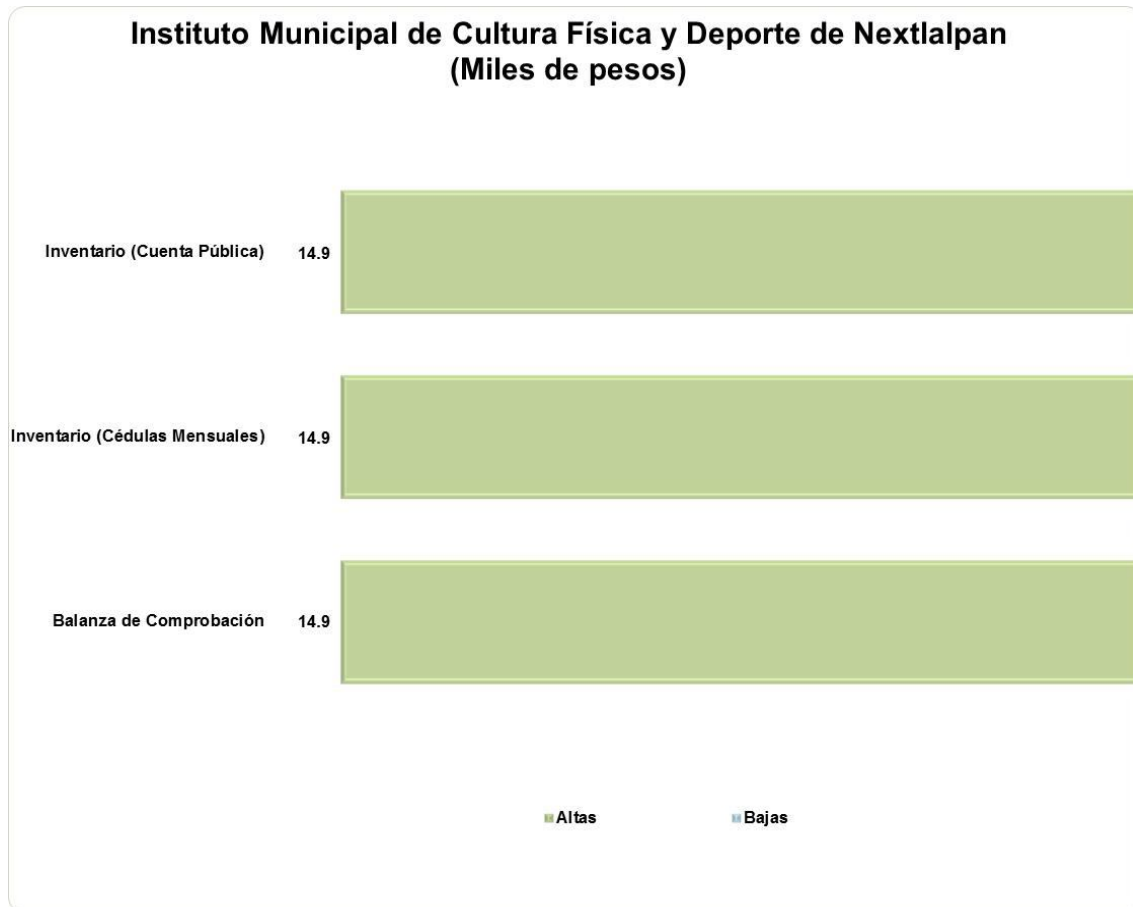
COMPORTAMIENTO DEL INGRESO RECAUDADO Y EGRESO EJERCIDO



FUENTE: Elaboración del OSFEM, con información de la Cuenta Pública de la entidad.

Nota: Las sumas parciales y las variaciones pueden no coincidir con los totales debido al redondeo.

COMPARATIVO DE ALTAS Y BAJAS DE BIENES MUEBLES E INMUEBLES

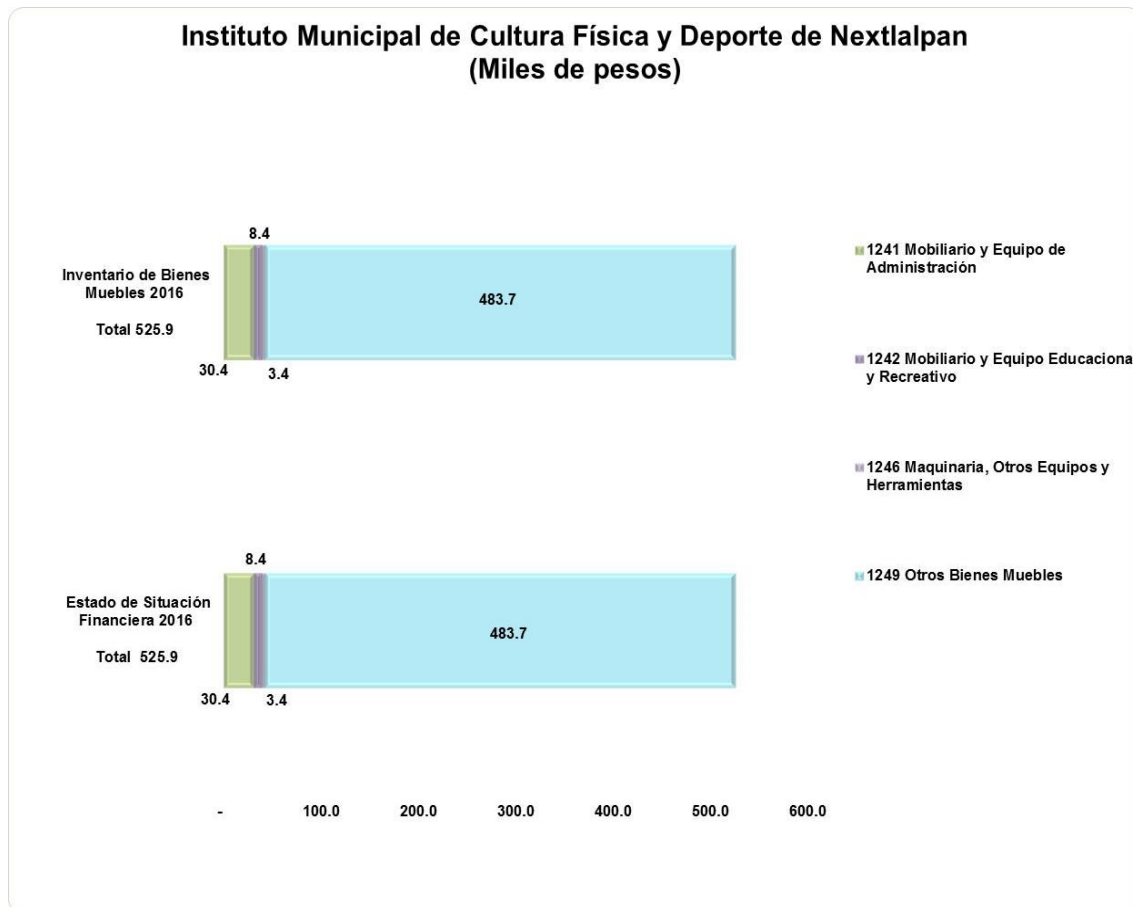


FUENTE: Elaboración del OSFEM, con información de la Cuenta Pública de la entidad.

En el ejercicio 2016 las cifras reflejadas en los Reportes de Altas y Bajas de Bienes Muebles coinciden con las Cédulas Mensuales y la Balanza de Comprobación.

La entidad no registró movimientos de altas y bajas de bienes inmuebles en el ejercicio.

COMPARATIVO DE SALDOS ENTRE EL ESTADO DE SITUACIÓN FINANCIERA Y EL INVENTARIO DE BIENES MUEBLES E INMUEBLES



FUENTE: Elaboración del OSFEM, con información de la Cuenta Pública de la entidad.

En el ejercicio 2016 los saldos de las cuentas que integran los bienes muebles coinciden entre el Estado de Situación Financiera y el Inventario.

La entidad no cuenta con bienes inmuebles.



ESTADO DE SITUACIÓN FINANCIERA COMPARATIVO

Instituto Municipal de Cultura Física y Deporte de Nextlalpan							
Estado de Situación Financiera Comparativo							
Al 31 de Diciembre de 2016							
(Miles de pesos)							
Concepto	2016	2015	Variación 2016-2015	Concepto	2016	2015	Variación 2016-2015
Activo				Pasivo			
Circulante	10.8	0.4	10.4	Circulante	101.7	70.6	31.1
Efectivo y Equivalentes	8.0	0.4	7.6	Cuentas por Pagar a Corto Plazo	101.7	70.6	31.1
Efectivo	0.4	0.4		Servicios Personales por Pagar a Corto Plazo	54.9	47.1	7.8
Bancos/Tesorería	7.6		7.6	Proveedores por Pagar a Corto Plazo	24.0	23.5	0.5
Derechos a Recibir Efectivo o Equivalentes	2.8		2.8	Retenciones y Contribuciones por Pagar a Corto Plazo	22.8		22.8
Deudores Diversos por Cobrar a Corto Plazo	2.8		2.8				
No Circulante	299.7	511.0	-211.3	Total Pasivo	101.7	70.6	31.1
Bienes Muebles	525.8	511.0	14.8	Hacienda Pública / Patrimonio			
Mobiliario y Equipo de Administración	30.4	26.9	3.5	Hacienda Pública / Patrimonio Generado	208.8	440.8	-232.0
Mobiliario y Equipo Educativo y Recreativo	8.3		8.3	Resultados del Ejercicio (Ahorro/Desahorro)	-6.3	18.6	-24.9
Maquinaria, Otros Equipos y Herramientas	3.4	3.4		Resultados de Ejercicios Anteriores	215.1	422.2	-207.1
Otros Bienes Muebles	483.7	480.7	3.0				
Depreciación, Deterioro y Amortización Acumulada de Bienes	-226.1		-226.1	Total Patrimonio	208.8	440.8	-232.0
Depreciación Acumulada de Bienes Muebles	-226.1		-226.1				
Total del Activo	310.5	511.4	-200.9	Total del Pasivo y Patrimonio	310.5	511.4	-200.9

FUENTE: Elaboración del OSFEM, con información de la Cuenta Pública de la entidad.

Nota: Las cifras pueden no coincidir debido al redondeo aplicado.

El Estado de Situación Financiera Comparativo presenta adecuadamente todos los aspectos importantes de la situación financiera de la entidad; excepto en lo siguiente:

- Presenta saldo en la cuenta de otros bienes muebles que no se utiliza en el Estado de México de conformidad con el Manual Único de Contabilidad Gubernamental.



- La cuenta de proveedores por pagar a corto plazo con antigüedad mayor a un año.
- Revela afectación a la cuenta de resultado de ejercicios anteriores y la autorización no justifica el total de la afectación.
- Presenta diferencia con el saldo de los rubros del Estado Analítico de la Deuda y Otros Pasivos.

Respecto al pasivo registrado por la entidad se precisa:

- Los adeudos al 31 de diciembre 2016 son principalmente servicios personales por pagar a corto plazo.

**ESTADO DE ACTIVIDADES COMPARATIVO****Instituto Municipal de Cultura Física y Deporte de Nextlalpan****Estado de Actividades Comparativo
Del 1 de Enero al 31 de Diciembre de 2016**

(Miles de pesos)

Concepto	2016	2015	Variación 2016-2015
Ingresos y Otros Beneficios	1,522.5	1,417.6	104.9
Ingresos de la Gestión	100.6	1,417.6	- 1,317.0
Participaciones, Aportaciones, Transferencias, Asignaciones, Subsidios y Otras Ayudas	1,421.8		1,421.8
Otros Ingresos y Beneficios	0.1		0.1
Total de Ingresos y Otros Beneficios	1,522.5	1,417.6	104.9
Gastos y Otras Pérdidas	1,528.8	1,399.0	129.8
Gastos de Funcionamiento	1,515.3	1,390.0	125.3
Servicios Personales	1,340.0	1,191.7	148.3
Materiales y Suministros	118.4	35.4	83.0
Servicios Generales	56.9	162.9	- 106.0
Transferencias, Asignaciones, Subsidios y Otras Ayudas	13.1	9.0	4.1
Participaciones y Aportaciones			
Intereses, Comisiones y Otros Gastos de la Deuda Pública			
Otros Gastos y Pérdidas Extraordinarias	0.4		0.4
Inversión Pública			
Bienes Muebles e Intangibles			
Total de Gastos y Otras Pérdidas	1,528.8	1,399.0	129.8
Resultado del Ejercicio (Ahorro/Desahorro)	- 6.3	18.6	- 24.9

FUENTE: Elaboración del OSFEM, con información de la Cuenta Pública de la entidad.

Nota: Las cifras pueden no coincidir debido al redondeo aplicado.



ESTADO DE VARIACIÓN EN LA HACIENDA PÚBLICA

Instituto Municipal de Cultura Física y Deporte de Nextlalpan
Estado de Variación en la Hacienda Pública
Al 31 de Diciembre de 2016
(Miles de pesos)

Concepto	Hacienda Pública/ Patrimonio Contribuido	Hacienda Pública/ Patrimonio Generado de Ejercicios Anteriores	Hacienda Pública/ Patrimonio Generado del Ejercicio	Ajustes por Cambios de Valor	Total
Rectificaciones de Resultados de Ejercicios Anteriores					
Patrimonio Neto Inicial Ajustado del Ejercicio					
Aportaciones					
Donaciones de Capital					
Actualización de la Hacienda Pública/Patrimonio					
Variaciones de la Hacienda Pública/Patrimonio Neto del Ejercicio		440.8			440.8
Resultados del Ejercicio (Ahorro/Desahorro)		18.6			18.6
Resultados de Ejercicios Anteriores		422.2			422.2
Revalúos					
Reservas					
Hacienda Pública/Patrimonio Neto al Final del Ejercicio 2015		440.8			440.8
Cambios en la Hacienda Pública/Patrimonio Neto del Ejercicio 2016					
Aportaciones					
Donaciones de Capital					
Actualización de la Hacienda Pública/Patrimonio					
Variaciones de la Hacienda Pública/Patrimonio Neto del Ejercicio			- 213.4		- 213.4
Resultados del Ejercicio (Ahorro/Desahorro)			- 6.3		- 6.3
Resultados de Ejercicios Anteriores			- 207.1		- 207.1
Revalúos					
Reservas					
Saldo Neto en la Hacienda Pública/Patrimonio 2016		440.8	- 213.4		208.8

FUENTE: Elaboración del OSFEM, con información de la Cuenta Pública de la entidad.

Nota: Las cifras pueden no coincidir debido al redondeo aplicado.

El Estado de Variación en la Hacienda Pública/ Patrimonio coincide con la información que revela el Estado de Situación Financiera Comparativo.



ESTADO DE CAMBIOS EN LA SITUACIÓN FINANCIERA

**Instituto Municipal de Cultura Física y Deporte de Nextlalpan
Estado de Cambios en la Situación Financiera
Al 31 de Diciembre de 2016
(Miles de pesos)**

Concepto	Origen	Aplicación
Activo		
Activo Circulante		10.4
Efectivo y Equivalentes		7.6
Derechos a Recibir Efectivo o Equivalentes		2.8
Activo no Circulante	226.1	14.8
Bienes Muebles		14.8
Depreciación, Deterioro y Amortización Acumulada de Bienes	226.1	
Pasivo		
Pasivo Circulante	31.1	
Cuentas por Pagar a Corto Plazo	31.1	
Pasivo no Circulante		
Hacienda Pública / Patrimonio		
Hacienda Pública / Patrimonio Contribuido		
Hacienda Pública / Patrimonio Generado		232.0
Resultados del Ejercicio: (Ahorro/Desahorro)		24.9
Resultados de Ejercicios Anteriores		207.1
Exceso o Insuficiencia en la Actualización de la Hacienda Pública / Patrimonio		
Total	257.2	257.2

FUENTE: Elaboración del OSFEM, con información de la Cuenta Pública de la entidad.

Nota: Las cifras pueden no coincidir debido al redondeo aplicado.

El Estado de Cambios en la Situación Financiera coincide con la información que revela el Estado de Situación Financiera Comparativo.

**ESTADO DE FLUJOS DE EFECTIVO COMPARATIVO**

Instituto Municipal de Cultura Física y Deporte de Nextlalpan		
Estado de Flujos de Efectivo		
Al 31 de Diciembre de 2016		
(Miles de pesos)		
Concepto	Importe 2016	Importe 2015
Flujos de Efectivo de las Actividades de Operación		
Origen	104.9	325.4
Ingresos por Venta de Bienes y Servicios	-1,317.0	325.4
Transferencias, Asignaciones y Subsidios y Otras Ayudas	1,421.8	
Otros Orígenes de Operación	0.1	
Aplicación	129.8	297.0
Servicios Personales	148.4	177.4
Materiales y Suministros	83.0	20.4
Servicios Generales	-106.0	107.3
Ayudas Sociales	4.0	-8.1
Otras Aplicaciones de Operación	0.4	
Flujos Netos de Efectivo por Actividades de Operación	-24.9	28.4
Flujos de Efectivo de las Actividades de Inversión		
Origen	226.1	26.5
Otros Orígenes de Inversión	226.1	26.5
Aplicación	17.6	12.0
Bienes Muebles	14.8	12.0
Otras Aplicaciones de Inversión	2.8	
Flujos Netos de Efectivo de las Actividades de Inversión	208.5	14.5
Flujo de Efectivo por Actividades de Financiamiento		
Origen	31.1	8.1
Otros Orígenes de Financiamiento	31.1	8.1
Aplicación	207.1	74.1
Otras Aplicaciones de Financiamiento	207.1	74.1
Flujos Netos de Efectivo por Actividades de Financiamiento	-176.0	-66.0
Incremento/Disminución Neta en el Efectivo y Equivalentes al Efectivo	7.6	-23.1
Efectivo y Equivalentes al Efectivo al Inicio del Ejercicio	0.4	23.5
Efectivo y Equivalentes al Efectivo al Final del Ejercicio	8.0	0.4

FUENTE: Elaboración del OSFEM, con información de la Cuenta Pública de la entidad.

Nota: Las cifras pueden no coincidir debido al redondeo aplicado.

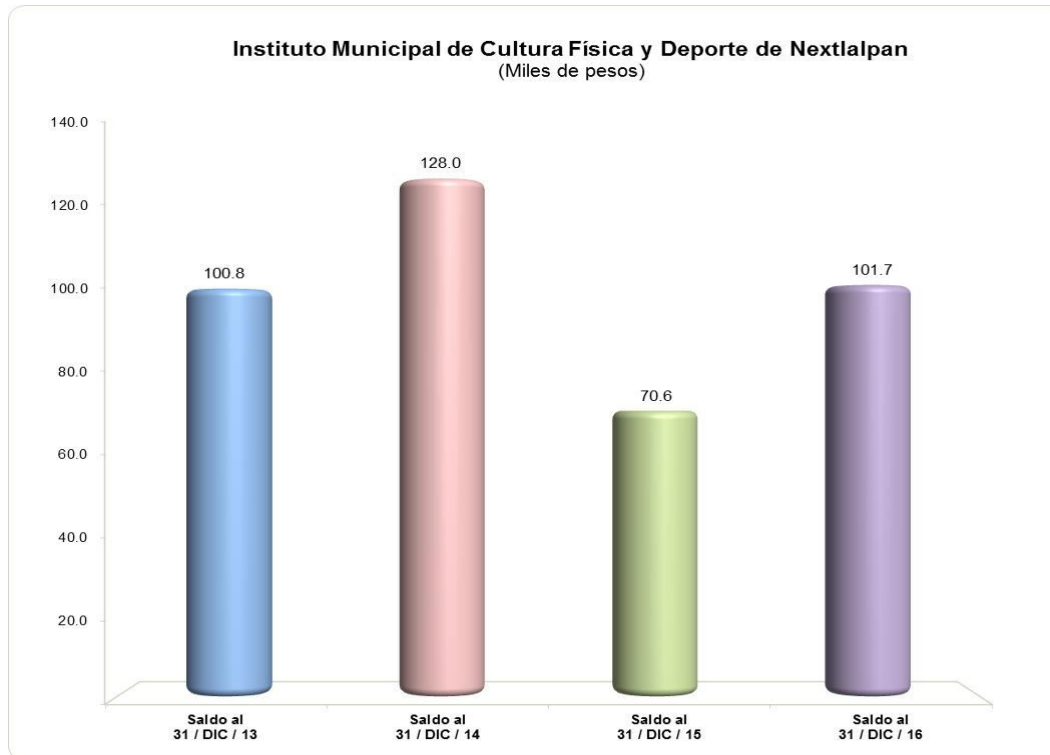
El Estado de Flujos de Efectivo del ejercicio 2016 coincide con la información que revela el Estado de Situación Financiera Comparativo.

**EVOLUCIÓN DE LA DEUDA A CORTO Y LARGO PLAZO****Instituto Municipal de Cultura Física y Deporte de Nextlalpan**

(Miles de pesos)

Concepto	Saldo al 31 / DIC / 13	Saldo al 31 / DIC / 14	Saldo al 31 / DIC / 15	Saldo al 31 / DIC / 16
Servicios Personales por Pagar a Corto Plazo	43.8	46.1	47.1	54.9
Proveedores por Pagar a Corto Plazo	16.8	16.4	23.5	24.0
Retenciones y Contribuciones por Pagar a Corto Plazo	40.2	65.5		22.8
Total	100.8	128.0	70.6	101.7

FUENTE: Elaboración del OSFEM, con información de la Cuenta Pública de la entidad.**Nota:** Las cifras pueden no coincidir debido al redondeo aplicado.

GRÁFICA DE LA EVOLUCIÓN DE LA DEUDA A CORTO Y LARGO PLAZO

FUENTE: Elaboración del OSFEM, con información de la Cuenta Pública de la entidad.

La deuda aumentó 44.1 por ciento respecto a lo reportado al cierre del ejercicio anterior. Esto se refleja principalmente en retenciones y contribuciones por pagar a corto plazo y servicios personales por pagar a corto plazo.

**PROPORCIÓN DE LA DEUDA A CORTO Y LARGO PLAZO EN RELACIÓN
CON LOS INGRESOS ORDINARIOS****Instituto Municipal de Cultura Física y Deporte de Nextlalpan**
(Miles de pesos)

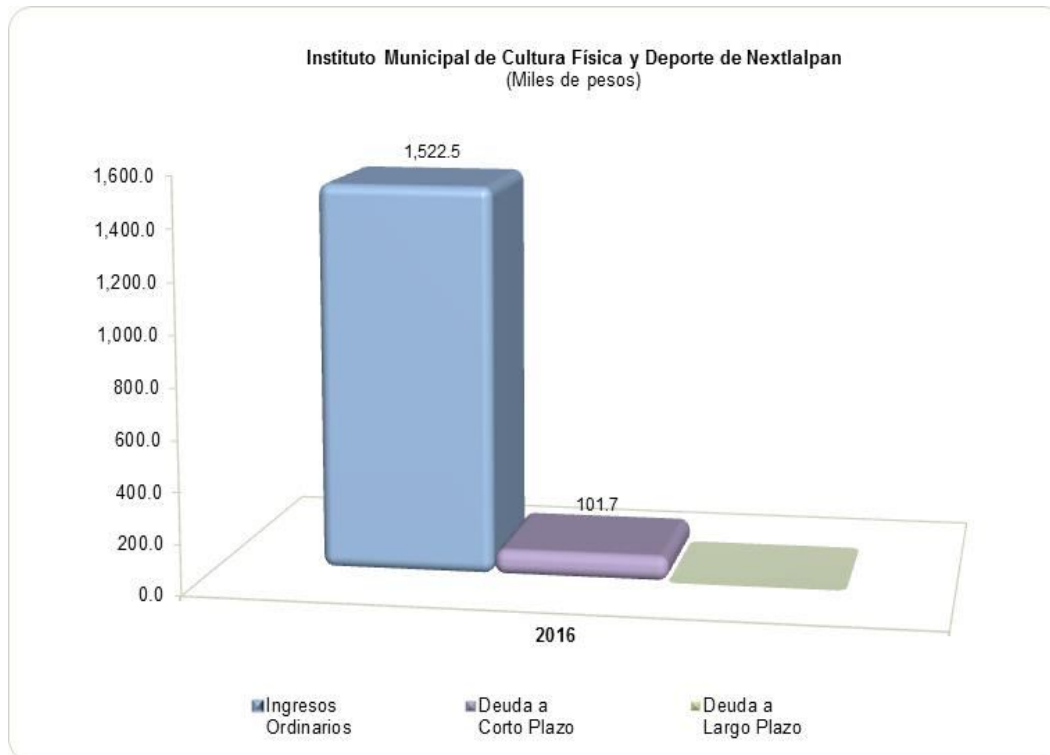
Año	Ingresos Ordinarios	Deuda		Total	% de Deuda Contra los Ingresos Ordinarios
		A Corto Plazo	A Largo Plazo		
2016	1,522.5	101.7		101.7	6.7

FUENTE: Elaboración del OSFEM, con información de la Cuenta Pública de la entidad.

Nota 1: Las cifras pueden no coincidir debido al redondeo aplicado.

Nota 2: Ingresos ordinarios se integran por los impuestos, derechos, aprovechamientos y los ingresos derivados del Sistema Nacional de Coordinación Fiscal, cuotas y aportaciones de seguridad social, productos, ingresos por venta de bienes y servicios o los que constituyen la fuente normal y periódica de recursos fiscales para financiar sus actividades y de otros apoyos federales, siempre y cuando que por su naturaleza no se encuentren destinados a un fin específico.

GRÁFICA DE LA PROPORCIÓN DE LA DEUDA A CORTO Y LARGO PLAZO EN RELACIÓN CON LOS INGRESOS ORDINARIOS



FUENTE: Elaboración del OSFEM, con información de la Cuenta Pública de la entidad.

La deuda a corto plazo representa el 6.7 por ciento con respecto a los ingresos ordinarios y a largo plazo no se presenta deuda.



ANÁLISIS DE ENDEUDAMIENTO

Grado de Endeudamiento

$$\text{Grado de Endeudamiento} = \frac{\text{Total de Pasivo}}{(\text{Total de Egreso Ejercido} - \text{Presupuesto Ejercido en Deuda Pública})} \times 100$$

Año	(Miles de pesos)			
2012	760.7	-	=	
2015	1,398.3	70.6	=	5.0
2016	1,543.3	101.7	=	6.6



FUENTE: Elaboración del OSFEM, con información de la Cuenta Pública de la entidad.

Nota: Las cifras pueden no coincidir debido al redondeo aplicado.

En el ejercicio 2016 el grado de endeudamiento aumentó 1.6 puntos porcentuales respecto al ejercicio 2015.



ANÁLISIS DE LA LEY DE DISCIPLINA FINANCIERA DE LAS ENTIDADES FEDERATIVAS Y LOS MUNICIPIOS

Análisis de Servicios Personales en Cumplimiento de la LDF

Importe Ejercido 2015 (Miles de pesos)	Importe Ejercido 2016 (Miles de pesos)	Variación	Porcentaje	Artículo 10 Fracción I inciso a	Cumple
1,190.9	1,340.0	149.1	12.5%	3.0%	No

FUENTE: Elaboración del OSFEM, con información de la Cuenta Pública de la entidad.

Nota: Las cifras pueden no coincidir debido al redondeo aplicado.

Si los importes correspondieran al ejercicio 2018, el instituto municipal de cultura física y deporte de Nextlalpan incumpliría con lo dispuesto con el artículo 10 fracción I inciso a de la Ley de Disciplina Financiera de las Entidades Federativas y los Municipios.

Análisis de Adeudos del Ejercicio Fiscal Anterior en Cumplimiento de la LDF

Ingreso Recaudado 2016 (Miles de pesos)	Importe Ejercido en ADEFAS 2016 (Miles de pesos)	Porcentaje	Artículo 20 y Décimo Primero Transitorio	Cumple
1,522.5		0.0%	5.5%	Sí

FUENTE: Elaboración del OSFEM, con información de la Cuenta Pública de la entidad.

Nota 1: Las cifras pueden no coincidir debido al redondeo aplicado.

Nota 2: El importe ejercido en ADEFAS corresponde al Estado Analítico del Ejercicio del Presupuesto de Egresos.

Si los importes correspondieran al ejercicio 2018, el instituto municipal de cultura física y deporte de Nextlalpan cumpliría con lo dispuesto con el artículo 20 y Décimo Primero Transitorio de la Ley de Disciplina Financiera de las Entidades Federativas y los Municipios.



Recomendación preventiva para el cumplimiento de la Ley de Disciplina Financiera de las Entidades Federativas y los Municipios

Derivado de los análisis plasmados en los cuadros anteriores podrán identificar si el Organismo cumpliría con la LDF y las obligaciones de responsabilidad hacendaria y financiera, por lo que se recomienda tomar las acciones preventivas correspondientes para que el ente atienda lo establecido en la Ley y evitar las sanciones correspondientes a este incumplimiento y poder tener un manejo sostenible de las finanzas públicas.

CONFIRMACIÓN DE LA DEUDA CON CFE E ISSEMYM

De acuerdo a la confirmación de saldos con las entidades externas y a la información proporcionada por el Instituto Municipal de Cultura Física y Deporte no presenta deuda con CFE e ISSEMYM.



OBLIGACIÓN DE PRESENTAR AVISO Y DICTAMEN SOBRE LA DETERMINACIÓN Y PAGO DEL IMPUESTO SOBRE EROGACIONES POR REMUNERACIONES AL TRABAJO PERSONAL

El instituto municipal de cultura física y deporte de Nextlalpan, de conformidad con los artículos 47 fracción XIII, 47 A y 47 B del Código Financiero del Estado de México y Municipios, deberá presentar aviso de dictamen ante la autoridad fiscal competente a más tardar el 31 de julio del ejercicio fiscal siguiente al que se dictaminará y el dictamen sobre la determinación y pago del Impuesto Sobre Erogaciones por Remuneraciones al Trabajo Personal, a más tardar el 31 de agosto del ejercicio fiscal inmediato siguiente al que se dictaminará.

La entidad no está obligada a presentar el dictamen de 2016.



EVALUACIÓN DE PROGRAMAS



Contenido

Programas Presupuestarios Ejecutados por la Entidad

Evaluación del Cumplimiento de Metas Físicas

Matriz de Indicadores para Resultados (MIR)

Indicadores Específicos

Documentos para el Desarrollo Institucional

Competencia Laboral de los Servidores Públicos

Resumen de Recomendaciones de Evaluación de Programas



PROGRAMAS PRESUPUESTARIOS EJECUTADOS POR LA ENTIDAD



Programas Presupuestarios Ejecutados por la Entidad

El Órgano Superior de Fiscalización del Estado de México (OSFEM), determinó evaluar los programas presupuestarios ejecutados por la entidad municipal, identificando que el Instituto Municipal de Cultura Física y Deporte de Nextlalpan operó el programa presupuestario: 02 04 01 01 “Cultura Física y Deporte”, establecido en su Programa Anual (PA) 2016, en términos de la estructura programática municipal 2016.

Con el análisis de la información remitida por el Instituto Municipal de Cultura Física y Deporte, respecto a la ejecución de su programa presupuestario, el OSFEM identificó que no utilizó las Matrices de Indicadores para Resultados Tipo señaladas en el Manual para la Planeación, Programación y Presupuesto Municipal para el ejercicio fiscal 2016.

Cabe resaltar que la aplicación de la Metodología de Marco Lógico para los procesos de planeación, programación y presupuestación, permite ejecutar los recursos de la entidad municipal orientados a un Presupuesto basado en Resultados, tendente a optimizar la planeación del desarrollo de la administración pública. Por lo anterior, el Órgano Superior de Fiscalización del Estado de México emite la siguiente:

Programa sin MIR Tipo 2016			
Núm.	Código	Programa Presupuestario	Recomendación
1	02 04 01 01	Cultura Física y Deporte	Usar las MIR Tipo para los programas presupuestarios ejecutados por la entidad conforme a lo establecido en el Manual para la Planeación, Programación y Presupuesto Municipal correspondiente, a fin de dar atención a lo estipulado en el artículo 54 de la Ley General de Contabilidad Gubernamental, así como a los Lineamientos para la Construcción y Diseño de Indicadores de Desempeño mediante la Metodología de Marco Lógico, emitidos por el Consejo Nacional de Armonización Contable (CONAC), publicados en el Diario Oficial de la Federación de fecha 16 de mayo de 2013.

FUENTE: Elaboración del OSFEM, con información de la Cuenta Pública Municipal del ejercicio fiscal 2016 proporcionada por el Instituto Municipal de Cultura Física y Deporte.



EVALUACIÓN DEL CUMPLIMIENTO DE METAS FÍSICAS



Evaluación del Cumplimiento de Metas Físicas

El Órgano Superior de Fiscalización del Estado de México, en atención a las atribuciones que le fueron conferidas, determinó evaluar el cumplimiento de las metas físicas establecidas en los Programas Anuales (PA) en el ejercicio 2016, teniendo como alcance el programa presupuestario señalado en la estructura programática municipal con la que operó la entidad.

Cabe mencionar que la referida evaluación permite al Instituto Municipal de Cultura Física y Deporte identificar porcentualmente el nivel de cumplimiento alcanzado a través del ejercicio de su gestión, en términos de lo que se señala en el artículo 14 fracción IX de la Ley de Planeación del Estado de México y Municipios y los recursos ejercidos para su ejecución; lo anterior suministra herramientas a la administración municipal a efecto de reorientar acciones e implementar políticas públicas con mayor enfoque a las necesidades de la población.

Para las Cuentas Públicas de los Institutos Municipales de Cultura Física y Deporte del Estado de México 2016, el OSFEM determinó realizar la evaluación del siguiente programa:

Código	Nombre del Programa
02 04 01 01	Cultura Física y Deporte

FUENTE: Elaboración del OSFEM.

Bajo este contexto, a continuación se presenta el nivel de cumplimiento de las metas físicas contenidas en el programa establecido por el Instituto Municipal de Cultura Física y Deporte de Nextlalpan en su PA, para el ejercicio fiscal 2016 y los recursos ejercidos:



INSTITUTO MUNICIPAL DE CULTURA FÍSICA Y DEPORTE DE NEXTLALPAN



Código	Categoría	Descripción	Porcentaje de Cumplimiento del Proyecto	Estado Analítico del Ejercicio del Presupuesto de Egresos 2016 (miles de pesos)		Recomendaciones
				Presupuesto		
				Modificado	Ejercido	
02 04 01 01	Programa	Cultura Física y Deporte (Tres proyectos)				
02 04 01 01 01	Subprograma	Cultura Física				
02 04 01 01 01 01	Proyectos	Promoción y Fomento de la Cultura Física	58.2	407.1	505.6	La entidad municipal alcanzó el 58.2 por ciento de las metas del proyecto establecido en su Programa Anual 2016, sin embargo ejerció el 24.2 por ciento más del monto presupuestal. Se recomienda implementar medidas correctivas, a fin de tener un adecuado proceso de planeación, programación y presupuestación, así como explicar el origen de los recursos financieros.
02 04 01 01 01 02		Fomento de las Actividades Deportivas Recreativas	116.7	482.1	698.5	El Instituto Municipal de Cultura Física y Deporte refleja una inadecuada planeación al superar con el 16.7 por ciento las metas del proyecto establecido en su Programa Anual 2016 y ejercer el 44.9 por ciento más del monto presupuestal. Se recomienda implementar medidas correctivas que contribuyan a la ejecución eficaz y eficiente de las metas de este proyecto, así como explicar el origen de los recursos financieros.
02 04 01 01 02	Subprograma	Fomento y Apoyo al Deporte				
02 04 01 01 02 01	Proyecto	Impulso y Fortalecimiento del Deporte de Alto Rendimiento	No programado	No presupuestado		El organismo descentralizado no programó ni presupuestó este proyecto, no atendiendo a lo establecido en los artículos 2 fracción IX y X, 3 fracción III, 14, 15 y 41 de la Ley de Cultura Física y Deporte y Ley que crea el Organismo Público Descentralizado Denominado Instituto de Cultura Física y Deporte de la Entidad Fiscalizable. Se recomienda realizar acciones para establecer en el deporte de alto rendimiento programas de atención y apoyo para atletas, entrenadores y personal de soporte, considerando los resultados obtenidos y asesorar y vincular a este tipo de deportistas con programas de entrenamiento y competencias que les permitan elevar su nivel competitivo.

FUENTE: Elaboración del OSFEM, con información de la Cuenta Pública Municipal del ejercicio fiscal 2016 proporcionada por el Instituto Municipal de Cultura Física y Deporte.



En el cuadro anterior, se identifican las metas realizadas por el Instituto Municipal de Cultura Física y Deporte, denotando tanto incumplimiento como rebase en los dos proyectos ejecutados en el ejercicio fiscal 2016, por lo que se emite la siguiente:

Recomendación

Verificar su proceso de planeación, programación y presupuestación, a fin de implementar acciones dirigidas a atender las políticas públicas plasmadas en el Plan de Desarrollo Municipal con base en el presupuesto asignado.

Estas evaluaciones le fueron dadas a conocer al Instituto Municipal de Cultura Física y Deporte, mediante los pliegos de recomendaciones números OSFEM/AEEP/SEPM/2291/2016, OSFEM/AEEP/SEPM/3116/2016, OSFEM/AEEP/SEPM/4536/2016 y OSFEM/AEEP/SEPM/1460/2017 y a la Contraloría Interna Municipal mediante los oficios de promoción números OSFEM/AEEP/SEPM/2292/2016, OSFEM/AEEP/SEPM/3117/2016, OSFEM/AEEP/SEPM/4537/2016 y OSFEM/AEEP/SEPM/1461/2017 de fechas 19 de septiembre, 28 de noviembre y 15 de diciembre de 2016, así como 22 de marzo de 2017, respectivamente.



MATRIZ DE INDICADORES PARA RESULTADOS (MIR)



Matriz de Indicadores para Resultados (MIR)

Para el ejercicio fiscal 2016, el Órgano Superior de Fiscalización del Estado de México (OSFEM) llevó a cabo la evaluación del resultado a nivel “Propósito” de la Matriz de Indicadores Tipo del programa presupuestario con el que operaron las entidades fiscalizables, conforme a lo establecido en el Manual para la Planeación, Programación y Presupuesto Municipal para el Ejercicio Fiscal 2016, así como en los “Lineamientos para la integración de la Cuenta Pública Municipal 2016”.

El indicador que debió reportar el Instituto Municipal de Cultura Física y Deporte de Nextlalpan corresponde al programa presupuestario: 02 04 01 01 “Cultura Física y Deporte”, establecido en su Programa Anual (PA) 2016, cuyo resultado se presenta a continuación:

Resultado Final de los Indicadores a Nivel Propósito 2016								
Núm.	Código	Programa Presupuestario	Indicador a Nivel Propósito	Rango de Cumplimiento (porcentaje)				Recomendación
				0.0 - 49.9	50.0 - 75.9	76.0 - 100.0	100.1 - más	
1	02 04 01 01	Cultura Física y Deporte	Variación porcentual en el acceso de la población a la cultura física y deportiva municipal	La entidad remitió las fichas técnicas de diseño y fichas técnicas de seguimiento, sin embargo el nombre y las variables de los indicadores a nivel Propósito no corresponden a los establecidos en el Manual para la Planeación, Programación y Presupuesto Municipal para el Ejercicio Fiscal 2016.				Desarrollar la matriz tipo correspondiente a fin de que la población municipal tenga acceso a la instrucción sobre cultura física y deporte.
Total de Indicadores a Nivel Propósito				0				

FUENTE: Elaboración del OSFEM, con información de la Cuenta Pública Municipal del ejercicio fiscal 2016 proporcionada por el Instituto Municipal de Cultura Física y Deporte.

A partir de los procesos de planeación, programación, presupuestación, ejecución, evaluación y control realizados por los municipios al seno del Sistema de Coordinación



Hacendaria y en las comisiones temáticas llevadas a cabo en el Instituto Hacendario del Estado de México, el Órgano Superior de Fiscalización emite la siguiente:

Recomendación

Dar seguimiento a los indicadores que evalúan el cumplimiento de sus objetivos, considerando la Metodología de Marco Lógico, con base en las Matrices de Indicadores para Resultados Tipo, publicadas en el Manual para la Planeación, Programación y Presupuesto Municipal correspondiente, emitido por la Secretaría de Finanzas, a fin de adoptar el Presupuesto basado en Resultados y remitir la información requerida por el OSFEM conforme a los “Lineamientos para la Integración de la Cuenta Pública Municipal”.



INDICADORES ESPECÍFICOS

Documentos para el Desarrollo Institucional

Para lograr una eficiente administración pública municipal es indispensable que la entidad cuente con manuales de organización y de procedimientos, así mismo con Organigrama y Reglamento Interior, por lo cual el OSFEM verificó la existencia y actualización de dichos documentos, mediante la aplicación de este indicador, del cual se desprenden los resultados siguientes:



Periodo	2014	Evaluación	2015	Evaluación	2016	Evaluación
Diciembre	40 Puntos	Adecuado	0 Puntos	Crítico	0 Puntos	Crítico

FUENTE: Elaboración del OSFEM, con información de la Cuenta Pública Municipal del ejercicio fiscal 2016 proporcionada por el Instituto Municipal de Cultura Física y Deporte.

La revisión de la información remitida por la entidad fiscalizable correspondiente al ejercicio fiscal 2016, en términos de los “Lineamientos para la Elaboración de la Cuenta Pública Municipal 2016” emitidos por el OSFEM, muestra que la evaluación alcanzada en este rubro fue de **Crítico**, los resultados se presentan a continuación:



Documentos para el Desarrollo Institucional			
Requerimiento	Cumple		Recomendación
	Sí	No	
Organigrama		✓	Elaborar, aprobar y mantener actualizados los referidos documentos básicos para el desempeño de su gestión.
Manual de Organización		✓	
Manual de Procedimientos		✓	
Reglamento Interior		✓	

FUENTE: Elaboración del OSFEM, con información de la Cuenta Pública Municipal del ejercicio fiscal 2016 proporcionada por el Instituto Municipal de Cultura Física y Deporte.

El resultado de la evaluación del indicador, le fue dado a conocer al Instituto Municipal de Cultura Física y Deporte, mediante los pliegos de recomendaciones números OSFEM/AEEP/SEPM/3116/2016 y OSFEM/AEEP/SEPM/1460/2017 y a la Contraloría Interna Municipal mediante los oficios de promoción números OSFEM/AEEP/SEPM/3117/2016 y OSFEM/AEEP/SEPM/1461/2017 de fechas 28 de noviembre de 2016 y 22 de marzo de 2017, respectivamente.



Competencia Laboral de los Servidores Públicos

El Órgano Superior de Fiscalización del Estado de México, de acuerdo a las funciones que legalmente le fueron conferidas, determinó evaluar las competencias laborales de los servidores públicos adscritos a las diferentes áreas de los Institutos Municipales de Cultura Física y Deporte, verificando el cumplimiento a los artículos 96 fracción I y 113 de la Ley Orgánica Municipal del Estado de México.

En este sentido, la evaluación de las competencias laborales se realizó con la información proporcionada por el Instituto Municipal de Cultura Física y Deporte de Nextlalpan, referente a los servidores públicos del ente; los resultados se muestran a continuación:

Competencia Laboral del Tesorero			
Requerimiento	Cumple		Recomendación
	Sí	No	
Título profesional en las áreas jurídicas, económicas o contable-administrativas.		✓	Contratar un Tesorero que cuente con título profesional en las áreas jurídicas, económicas o contable administrativas, experiencia mínima de un año y Certificación de Competencia Laboral en funciones expedida por el Instituto Hacendario del Estado de México.
Experiencia mínima de un año.		✓	
Certificación de competencia laboral en funciones expedida por el Instituto Hacendario del Estado de México.		✓	

FUENTE: Elaboración del OSFEM.

El resultado de la evaluación del indicador, le fue dado a conocer al Instituto Municipal de Cultura Física y Deporte, mediante los pliegos de recomendaciones números OSFEM/AEEP/SEPM/3116/2016 y OSFEM/AEEP/SEPM/1460/2017 y a la Contraloría Interna Municipal mediante los oficios de promoción números OSFEM/AEEP/SEPM/3117/2016 y OSFEM/AEEP/SEPM/1461/2017 de fechas 28 de noviembre de 2016 y 22 de marzo de 2017, respectivamente.



RESULTADO DE LA FISCALIZACIÓN



CUMPLIMIENTO DE LA LEY GENERAL DE CONTABILIDAD GUBERNAMENTAL Y LOS DOCUMENTOS EMITIDOS POR EL CONSEJO NACIONAL DE ARMONIZACIÓN CONTABLE

Instituto Municipal de Cultura Física y Deporte de Nextlalpan		
Guía para el cumplimiento de la Ley General de Contabilidad Gubernamental	Cumplió	Comentarios
1. Cuenta con Manuales de Contabilidad.	Sí	
2. Registra en cuentas específicas del activo los bienes muebles e inmuebles; así como el registro contable de las inversiones en bienes de dominio público y el registro auxiliar de monumentos arqueológicos, artísticos e históricos.	Sí	
3. Publica el inventario actualizado en internet.	No	
4. Realiza la baja de bienes muebles e inmuebles.	Sí	
5. Realiza los registros contables con base acumulativa.	Sí	
6. Los registros auxiliares muestran los avances presupuestarios y contables.	Sí	
7. La lista de cuentas este alineada al plan de cuentas emitido por el CONAC.	Sí	Presenta cuentas limitadas en el ámbito municipal.
8. Realiza la contabilización de las operaciones conforme a las etapas presupuestales y contables respaldadas con la documentación original que compruebe y justifique los registros que se efectúen.	Sí	
9. Presenta el Estado de Situación Financiera, Estado de Actividades, Estado de Variación en la Hacienda Pública, Estado de Cambios en la Situación Financiera, Estado de Flujos de Efectivo, Notas a los estados financieros, Estado Analítico del Activo.	Sí	Presenta cifras que no coinciden entre los estados financieros. No integran las notas a los estados financieros. Presenta diferencias en la conciliación de egresos contables y presupuestarios.



Instituto Municipal de Cultura Física y Deporte de Nextlalpan		
Guía para el cumplimiento de la Ley General de Contabilidad Gubernamental	Cumplió	Comentarios
10. Estado Analítico de Ingresos y Estado Analítico del Ejercicio del Presupuesto de Egresos (identificar los montos y adecuaciones en las clasificaciones Administrativa, Económica, Por objeto del gasto, Funcional y Programática).	Sí	Revela capítulos que fueron ejercidos sin contar con suficiencia presupuestal.
11. Dispone de catálogos de bienes y las respectivas matrices de conversión con las características señaladas en los artículos 40 y 41, asimismo, de la norma y metodología que establezca los momentos contables de ingresos y gastos previstos en la ley.	Sí	
12. Realiza los registros contables con base acumulativa y en apego a los postulados básicos de contabilidad gubernamental armonizados en sus respectivos libros de diario, mayor e inventarios y balances.	Sí	
13. La información financiera, presupuestaria, programática y contable, es la base para la elaboración de la Cuenta Pública.	Sí	
14. Cancelar la documentación comprobatoria del egreso con la leyenda "Operado" o como se establezca en las disposiciones locales, identificándose con el nombre del fondo de aportaciones, programa o convenio respectivo.	Sí	



CUMPLIMIENTO DEL TÍTULO QUINTO DE LA LEY GENERAL DE CONTABILIDAD GUBERNAMENTAL Y LOS DOCUMENTOS EMITIDOS POR EL CONAC

Instituto Municipal de Cultura Física y Deporte de Nextlalpan		
Cumplimiento del Título Quinto de la Ley General de Contabilidad Gubernamental (Ejercicio 2016)		
Nombre del Formato	Cumplió	Comentarios
1. Estado de Situación Financiera.	No	
2. Estado de Variación de la Hacienda Pública.	No	
3. Estado de Cambios en la Situación Financiera.	No	
4. Notas a los Estados Financieros.	No	
5. Estado Analítico del Activo.	No	
6. Norma para establecer la estructura del Calendario de Ingresos base mensual.	No	
7. Norma para establecer la estructura del Calendario del Presupuesto de Egresos base mensual.	No	
8. Norma para la difusión a la ciudadanía de la ley de Ingresos y del Presupuesto de Egresos.	No	
9. Norma para armonizar la presentación de la información adicional a la iniciativa de la Ley de Ingresos.	No	
10. Norma para armonizar la presentación de la información adicional del Proyecto del Presupuesto de Egresos.	No	
11. Norma para establecer la estructura de información de montos pagados por ayudas y subsidios.	No	
12. Publicación del inventario de los bienes y actualizar por lo menos cada 6 meses.	No	



HALLAZGOS DE CUENTA PÚBLICA 2016

Instituto Municipal de Cultura Física y Deporte de Nextlalpan		
Núm.	Hallazgo	Recomendación
1	En el Estado de Situación Financiera Comparativo la cuenta de otros bienes muebles presenta saldo al 31 de diciembre 2016, la cual no se utiliza en el Estado de México.	Realizar la reclasificación, con base en los artículos 22, 24, 36, 37 fracción II, 41, 84 y 85 fracción I y III de la Ley General de Contabilidad Gubernamental, 342, 343 y 344 párrafo primero del Código Financiero del Estado de México y Municipios y Manual Único de Contabilidad Gubernamental para las Dependencias y Entidades Públicas del Gobierno y Municipios del Estado México (Decimoquinta Edición 2016).
2	El Estado de Situación Financiera Comparativo y anexo revelan saldo en proveedores por pagar a corto plazo con antigüedad mayor a un año.	Realizar la depuración de las cuentas con antigüedad mayor a un año, de conformidad con los artículos 21 y 22 de la Ley General de Contabilidad Gubernamental, 95 fracciones I, IV, IX y XVI de la Ley Orgánica Municipal, Manual Único de Contabilidad Gubernamental para las Dependencias y Entidades Públicas del Gobierno y Municipios del Estado México (Decimoquinta Edición 2016) y Lineamientos de Control Financiero y Administrativo para las Entidades Fiscalizables Municipales del Estado de México.
3	En el Estado de Situación Financiera Comparativo, el Instituto Municipal de Cultura Física y Deporte revela afectación a la cuenta de resultado de ejercicios anteriores y la autorización no justifica el total de la afectación.	Verificar que previo a la afectación de resultado de ejercicios anteriores se cuente con la justificación y autorización del acuerdo de la Junta Directiva con base en los artículos 21 y 22 de la Ley General de Contabilidad Gubernamental, en cumplimiento con las políticas de registro para Resultado de Ejercicios Anteriores segundo párrafo del Manual Único de Contabilidad Gubernamental para las Dependencias y Entidades Públicas del Gobierno y Municipios del Estado México, 342, 344 párrafo primero y 352 párrafo tercero del Código Financiero del Estado de México y Municipios.
4	El saldo de los rubros del Estado Analítico de la Deuda y Otros Pasivos difiere con lo que revela el Estado de Situación Financiera Comparativo.	Realizar la conciliación correspondiente con la finalidad de mostrar la situación real que guarda la entidad, de acuerdo con los artículos 21, 22, 34, 36, 37 fracción II, 38, 40, 41, 44, 45, 84 y 85 fracción I y III de la Ley General de Contabilidad Gubernamental, 342, 344 y 352 del Código Financiero del Estado de México y Municipios y Manual Único de Contabilidad Gubernamental para las Dependencias y Entidades Públicas del Gobierno y Municipios del Estado México (Decimoquinta Edición 2016).
5	El Estado Analítico del Ejercicio del Presupuesto de Egresos presenta los capítulos: 1000 de servicios personales, 2000 de materiales y suministros, 4000 de transferencias, asignaciones, subsidios y otras ayudas y 5000 de bienes muebles, inmuebles e intangibles, que durante el ejercicio fueron ejercidos sin contar con suficiencia presupuestaria por 320.1 miles de pesos.	Vigilar el cumplimiento de la normatividad en el ejercicio de los recursos públicos realizando con oportunidad las adecuaciones presupuestarias necesarias, previa autorización del acuerdo de la Junta Directiva, a efecto de no ser recurrente en la observación, de conformidad con los artículos 21, 22, 34, 36, 37, 38, 40 y 41 de la Ley General de Contabilidad Gubernamental, 18 de la Ley Federal de Presupuesto y Responsabilidad Hacendaria y 301, 305 y 327 B del Código Financiero del Estado de México y Municipios.
6	La entidad no presenta notas de desglose y gestión administrativa.	Incluir en los estados financieros y presupuestarios las notas que correspondan, de acuerdo con los artículos 46, fracción I, inciso g, 48 y 49 de la Ley General de Contabilidad Gubernamental, 342 y 344 del Código Financiero del Estado de México y Municipios y con las Normas y Metodología para la Emisión de Información Financiera y Estructura de los Estados Financieros Básicos del Ente Público y Características de sus Notas, documentos emitidos por el CONAC.



Instituto Municipal de Cultura Física y Deporte de Nextlalpan		
Núm.	Hallazgo	Recomendación
7	Los importes determinados en la conciliación entre los egresos presupuestarios y contables difieren con el Estado Analítico del Ejercicio del Presupuesto de Egresos.	Realizar las acciones necesarias con la finalidad de mostrar la situación real que guarda la entidad, de acuerdo con los artículos 16, 19, 21, 22, 34, 36, 37, 38, 40, 41, 44 y 45 de la Ley General de Contabilidad Gubernamental y con el Manual Único de Contabilidad Gubernamental para las Dependencias y Entidades Públicas del Gobierno y Municipios del Estado México (Decimoquinta Edición 2016).
8	La información financiera, presupuestaria y el inventario de bienes muebles no se publicaron en la página web de la entidad.	Publicar la información financiera, presupuestaria y el inventario de bienes muebles de conformidad con los artículos 27, 56, 84, 85 y Título Quinto de la Transparencia y Difusión de la Información Financiera de Ley General de Contabilidad Gubernamental y 56 de Ley de Coordinación Fiscal.

En relación con el Informe de Resultados del ejercicio anterior, las reincidencias de los hallazgos determinados son:

- Saldo en la cuenta de otros bienes muebles que no es aplicable de conformidad con el Manual Único de Contabilidad Gubernamental.
- El saldo de los rubros del Estado Analítico de la Deuda y Otros Pasivos difiere con lo que revela el Estado de Situación Financiera Comparativo.
- Los estados no presentan notas de desglose y gestión administrativa.
- La información financiera, presupuestaria y el inventario de bienes muebles no se publicaron en la página web de la entidad.

PATRIMONIAL

Instituto Municipal de Cultura Física y Deporte de Nextlalpan		
Núm.	Hallazgo	Recomendación
1	El Inventario de Bienes Muebles no se encuentra actualizado, toda vez que presenta omisiones de información por bien y cuentas no autorizadas.	Actualizar el Inventario de Bienes Muebles y realizar los ajustes correspondientes con base en los artículos 19; fracción VII y 27 de la Ley General de Contabilidad Gubernamental, Manual Único de Contabilidad Gubernamental para las Dependencias y Entidades Públicas del Gobierno y Municipios del Estado de México (Decimoquinta Edición 2016) y a los Lineamientos para el Registro y Control del Inventario y la Conciliación y Desincorporación de Bienes Muebles e Inmuebles para las Entidades Fiscalizables del Estado de México.
2	Los importes determinados en la conciliación físico contable de los bienes muebles difieren de la información financiera y el inventario de bienes muebles.	Realizar la conciliación de los bienes muebles con la finalidad de mostrar la situación real que guarda la entidad, de acuerdo con los artículos 22 y 44 de la Ley General de Contabilidad Gubernamental y con el Manual Único de Contabilidad Gubernamental para las Dependencias y Entidades Públicas del Gobierno y Municipios del Estado de México y los Lineamientos para el Registro y Control del Inventario y la Conciliación y Desincorporación de Bienes Muebles e Inmuebles para las Entidades Fiscalizables del Estado de México.



Con fundamento en los artículos 16, 115 fracción IV penúltimo párrafo en su parte conducente, 116 fracción II, sexto párrafo y 134 segundo y quinto párrafos de la Constitución Política de los Estados Unidos Mexicanos; 61, fracciones XXXII, XXXIII, XXXIV y XXXV, anterior a las reformas emitidas mediante Decreto número 202 publicado en el Periódico oficial Gaceta del Gobierno del Estado de México el veinticuatro de abril de dos mil diecisiete, conforme a lo establecido en el artículo octavo transitorio de dicho decreto y 129 penúltimo párrafo, de la Constitución Política del Estado Libre y Soberano de México; 94 primer párrafo, fracción I y 95 de la Ley Orgánica del Poder Legislativo del Estado Libre y Soberano de México; 8 primer párrafo, fracciones XVI, XXII y XXVII, inciso a), 13 primer párrafo fracciones VII y IX, 14, 21, 23 primer párrafo, fracciones II, III y XI y 24 primer párrafo, fracciones I, VI, VII, IX y X de la Ley de Fiscalización Superior del Estado de México; 47 tercer párrafo y 52 de la Ley de Responsabilidades de los Servidores Públicos del Estado y Municipios, anterior a las reformas emitidas mediante el Decreto número 207, publicado en el periódico oficial Gaceta del Gobierno del Estado de México, el treinta de mayo de dos mil diecisiete, conforme a lo establecido en el artículo Décimo transitorio de dicho decreto y 112 de la Ley Orgánica Municipal del Estado de México, la contraloría del municipio de Nextlalpan, como autoridad competente en materia de auditoría, control y evaluación municipal, dará puntual seguimiento a los hallazgos que pudieran resultar en observaciones administrativas disciplinarias, identificados en el resultado de la revisión a la Cuenta Pública y, en su caso, substanciar en el ámbito de su competencia el procedimiento disciplinario que corresponda.

Es importante destacar que las acciones que emprenda la contraloría, relacionadas con los hallazgos de referencia, debe hacerlas sólo del conocimiento del Director General del Organismo, como superior jerárquico.



PLIEGO DE OBSERVACIONES

INFORMES MENSUALES

De la fiscalización a los Informes Mensuales no se determinaron observaciones resarcitorias.



RECOMENDACIONES DE EVALUACIÓN DE PROGRAMAS

Núm.	Nombre del Indicador	Comentarios de la Evaluación 2016	Recomendaciones
1	Programas Presupuestarios Ejecutados por la Entidad	La entidad fiscalizable no aplicó la Metodología del Marco Lógico, en el Programa presupuestario ejecutado por la entidad.	Dar seguimiento a la recomendación referida en el apartado de Programas Presupuestarios Ejecutados por la Entidad.
2	Evaluación del Cumplimiento de Metas Físicas	De acuerdo a la evaluación se identifican las metas realizadas por el Instituto Municipal de Cultura Física y Deporte, denotando tanto incumplimiento como rebase en los dos proyectos ejecutados en el ejercicio fiscal 2016.	Dar seguimiento a las 4 recomendaciones referidas en el apartado de Evaluación del Cumplimiento de Metas Físicas de este Informe de Resultados.
3	Matriz de Indicadores para Resultados Tipo	La entidad remitió las fichas técnicas de diseño y fichas técnicas de seguimiento, sin embargo el nombre y las variables de los indicadores a nivel Propósito no corresponden a los establecidos en el Manual para la Planeación, Programación y Presupuesto Municipal para el Ejercicio Fiscal 2016.	Dar seguimiento a las 2 recomendaciones referidas en el apartado de Matriz de Indicadores para Resultados (MIR) de este Informe de Resultados.
4	Documentos para el Desarrollo Institucional	El organismo descentralizado no presentó evidencia documental, en términos de los "Lineamientos para la Elaboración de la Cuenta Pública Municipal 2016" emitidos por el OSFEM, que sustente que cuenta con los manuales de organización y de procedimientos, así como Reglamento Interior y Organigrama.	Elaborar, aprobar y mantener actualizados los manuales de organización y de procedimientos, el Organigrama y Reglamento Interior, para el adecuado desempeño de su gestión.
5	Competencia Laboral del Tesorero	La entidad fiscalizable no dio cumplimiento a lo dispuesto por el artículo 96 fracción I de la Ley Orgánica Municipal del Estado de México y 15 Ter fracción IV de la Ley que crea los Organismos Públicos Descentralizados de Asistencia Social, de carácter Municipal, denominados "Sistemas Municipales para el Desarrollo Integral de la Familia".	Contratar un Tesorero que cuente con título profesional en las áreas jurídicas, económicas o contable administrativas, experiencia mínima de un año y Certificación de Competencia Laboral en funciones expedida por el Instituto Hacendario del Estado de México.
Total de Recomendaciones			9

FUENTE: Elaboración del OSFEM.



La Contraloría Interna Municipal de Nextlalpan, México, como autoridad competente en materia de auditoría, control y evaluación municipal, dará puntal seguimiento a los hallazgos identificados en el resultado de la revisión a la Cuenta Pública y en su caso, determinará el procedimiento que corresponda. Las recomendaciones constituyen medidas para mejorar el manejo de los recursos públicos de una forma responsable, eficiente, eficaz y transparente; lo anterior con fundamento en los artículos 16 y 116 fracción II, sexto párrafo, de la Constitución Política de los Estados Unidos Mexicanos; 61 fracciones XXXII, XXXIII, XXXIV, y XXXV, anterior a las reformas emitidas mediante Decreto número 202 publicado en el Periódico oficial Gaceta del Gobierno del Estado de México el veinticuatro de abril de dos mil diecisiete, conforme a lo establecido en el artículo octavo transitorio de dicho decreto, y 129 penúltimo párrafo de la Constitución del Estado Libre y Soberano de México; 94 fracción I y 95 de la Ley Orgánica del Poder Legislativo del Estado Libre y Soberano de México; 8 fracciones XII, XVI, XXII y XXVII inciso a) y 13 fracciones VII y IX de la Ley de Fiscalización Superior del Estado de México; 47 tercer párrafo y 52 de la Ley de Responsabilidades de los Servidores Públicos del Estado de México y Municipios, anterior a las reformas emitidas mediante el Decreto número 207, publicado en el periódico oficial Gaceta del Gobierno del Estado de México, el treinta de mayo de dos mil diecisiete, conforme a lo establecido en el artículo Décimo transitorio de dicho decreto y 112 de la Ley Orgánica Municipal del Estado de México.



**Municipio de
Nezahualcóyotl**





CONTENIDO

PRESENTACIÓN	413
CUMPLIMIENTO FINANCIERO	415
EVALUACIÓN DE PROGRAMAS	481
RESULTADO DE LA FISCALIZACIÓN	545



PRESENTACIÓN

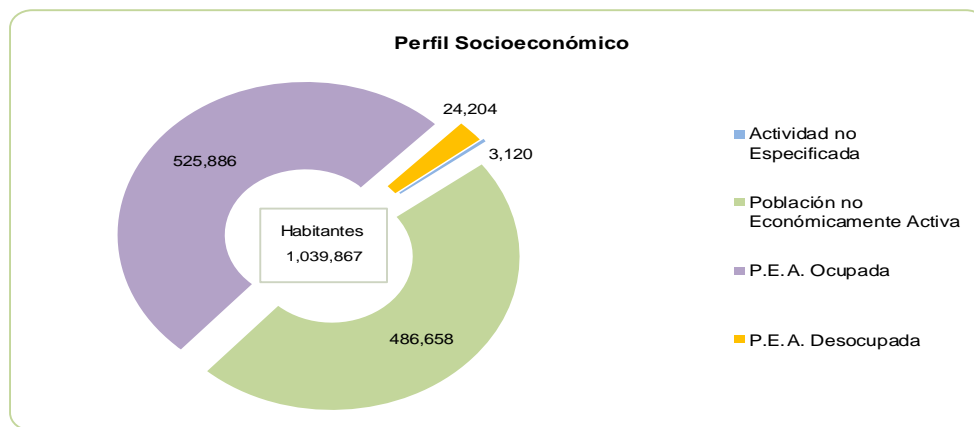
Se le denomina Nezahualcóyotl en honor del gran poeta prehispánico. Nezahualcóyotl, palabra del idioma fonético náhuatl proviene de las raíces: "nezahual, nezahualo": ayunar y "coyotl": coyote. Asimismo, tomando en cuenta que Nezahualcóyotl proviene del dialecto chichimeca, de las radicales Nezahualli que significa ayuno y coyotl que significa coyote, es decir "Coyote en ayuno".

Limita al noroeste con el municipio de Ecatepec de Morelos y la zona federal del lago de Texcoco; al oeste con las delegaciones Gustavo A. Madero y Venustiano Carranza de la Ciudad de México; al este con los municipios de La Paz, Chimalhuacán y Atenco; al sur con las delegaciones Iztapalapa e Iztacalco de la Ciudad de México. El municipio cuenta con una extensión territorial de 63.74 kilómetros cuadrados El territorio municipal de Nezahualcóyotl está conformado de la siguiente manera: Cabecera municipal, con asiento en Ciudad Nezahualcóyotl y las delegaciones administrativas Neza II y Carlos Hank González en total el municipio cuenta con 86 colonias.

Perfil Socioeconómico

Núm. Habitantes	1,039,867
Población Económicamente Activa:	550,090
Ocupada	525,886
Desocupada	24,204
Población no Económicamente Activa	486,658
Población con Actividad no Especificada	3,120

Ingreso Per-Cápita	3,440.5
Deuda Per-Cápita	744.5
Grado de Marginación Municipal	Muy Bajo
Población en Pobreza Extrema:	56,653



FUENTE: INEGI. Encuesta Intercensal 2015, INAFED y CONEVAL.



INFORME DE RESULTADOS DE LA FISCALIZACIÓN SUPERIOR DE LA CUENTA PÚBLICA DEL MUNICIPIO DE NEZAHUALCÓYOTL

H. LIX LEGISLATURA DEL ESTADO DE MÉXICO

El Órgano Superior de Fiscalización del Estado de México en cumplimiento con los artículos 50, 51 y 52 de la Ley de Fiscalización Superior del Estado de México, anterior a las reformas emitidas mediante el Decreto número 207, publicado en el periódico oficial Gaceta del Gobierno del Estado de México, el treinta de mayo de dos mil diecisiete, conforme a lo establecido en el artículo Décimo transitorio de dicho decreto y por conducto de la Comisión de Vigilancia, da a conocer el Informe de Resultados correspondiente a la Cuenta Pública del ejercicio 2016 a la H. Legislatura del Estado de México.

OBJETIVO DE LA FISCALIZACIÓN

CUENTA PÚBLICA

Fiscalizar la Cuenta Pública de la entidad para comprobar la correcta aplicación de los recursos públicos y el cumplimiento de la normatividad.



CUMPLIMIENTO FINANCIERO

ALCANCE DE LA REVISIÓN

Se aplicaron los procedimientos normativos a la Cuenta Pública 2016 del municipio de Nezahualcóyotl, en cumplimiento de la Ley General de Contabilidad Gubernamental, de la Ley de Ingresos de los Municipios del Estado de México para el Ejercicio Fiscal del Año 2016, del Presupuesto de Egresos del Municipio para el Ejercicio Fiscal del Año 2016, del Código Financiero del Estado de México y Municipios, normas y acuerdos emitidos por el Consejo Nacional de Armonización Contable (CONAC) y del Manual Único de Contabilidad Gubernamental para las Dependencias y Entidades Públicas del Gobierno y Municipios del Estado de México (decimoquinta edición 2016). La veracidad de los estados financieros y presupuestales es responsabilidad de la administración de la entidad, los cuales se elaboraron en función de los ordenamientos legales, de las disposiciones normativas aplicables a la naturaleza de las operaciones realizadas y de acuerdo con lo manifestado en la carta de aseveraciones presentada por el ente.

La revisión se efectuó considerando las Normas Internacionales de Auditoría adoptadas en las normas de auditoría para atestiguar, revisión y otros servicios relacionados, emitidas por el Instituto Mexicano de Contadores Públicos.



PROCEDIMIENTOS APLICADOS

CUENTA PÚBLICA

1. Comprobar que la información financiera (patrimonial y presupuestaria) de la Cuenta Pública corresponda con la presentada en el informe mensual de diciembre de 2016.
2. Verificar en el anexo al Estado de Situación Financiera que los saldos de las cuentas que integran el activo, pasivo y patrimonio al inicio del ejercicio 2016 correspondan con el saldo de las cuentas al final del ejercicio 2015.
3. Verificar que el Estado de Situación Financiera Comparativo cumpla con lo siguiente:
 - a) Estar presentado de acuerdo con el Manual Único de Contabilidad Gubernamental para las Dependencias y Entidades Públicas del Gobierno y Municipios del Estado de México 2016.
 - b) Las cuentas correspondan a su naturaleza y coincidan con los anexos.
 - c) Cumpla con el equilibrio entre el total del activo y la suma de pasivo más hacienda pública/patrimonio.
 - d) El resultado (ahorro o desahorro) que revela sea igual al que se determina en el Estado de Actividades Comparativo.
 - e) El saldo en cuentas de deudores diversos por cobrar, anticipo a proveedores, anticipo a contratistas, servicios personales por pagar, proveedores por pagar y otras cuentas por pagar, todas a corto plazo no presenten antigüedad mayor a un año.
 - f) El saldo que presentan las cuentas de construcciones en proceso en bienes del dominio público y de bienes propios corresponda con el reporte del informe anual de construcciones en proceso.
 - g) Verificar que los saldos contables de las altas y bajas de bienes muebles e inmuebles coincidan con las Cédulas de Inventarios mensuales y el Reporte de Altas y Bajas de Bienes Muebles e Inmuebles.



- h) Verificar que los saldos de la Conciliación Físico-Contable del Inventario de Bienes Muebles e Inmuebles coincidan con la información que revela el Estado de Situación Financiera Comparativo.
 - i) Identificar la afectación a la cuenta de resultado de ejercicios anteriores.
 - j) Verificar que el saldo neto en la Hacienda Pública/Patrimonio sea igual al que revela el Estado de Situación Financiera Comparativo.
 - k) Verificar que el saldo de las cuentas del Estado Analítico del Activo corresponda con el revelado en el Estado de Situación Financiera Comparativo.
 - l) Verificar que la cifra que se determine como incremento neto o disminución neta, el saldo al inicio y al final del ejercicio en el Estado de Flujos de Efectivo, corresponda con las cuentas de efectivo y equivalentes del Estado de Situación Financiera Comparativo.
 - m) Verificar que el origen y aplicación de los recursos del Estado de Cambios en la Situación Financiera coincida con la variación revelada en el Estado de Situación Financiera Comparativo.
 - n) Verificar que el saldo de los rubros del Estado Analítico de la Deuda y Otros Pasivos coincida con lo que revela el Estado de Situación Financiera Comparativo.
 - o) Determinar la razón financiera de solvencia.
4. Verificar que la proporción de la deuda en relación con los ingresos ordinarios no rebase lo establecido en el artículo 5 de la Ley de Ingresos de los Municipios del Estado de México.
 5. Determinar la capacidad y grado de endeudamiento.
 6. Determinar la sostenibilidad de la deuda mediante los indicadores del sistema de alertas establecidos en la Ley de Disciplina Financiera.
 7. Verificar si la entidad realizó el cálculo de la depreciación y el registro contable.
 8. Verificar en el reporte de construcciones en proceso que no revele obras del dominio público, ni capitalizables con avance físico y financiero al 100 por ciento; así como de ejercicios anteriores (Gaceta 104 del 28 de noviembre de 2016).



9. Verificar el cumplimiento del postulado básico de consolidación de la información financiera.
10. Verificar el cumplimiento del postulado básico de contabilidad gubernamental de registro e integración presupuestaria.
11. Revisar que el Estado Analítico de Ingresos cumpla con lo siguiente:
 - a) Debe mantener el equilibrio entre ingresos y egresos.
 - b) Los importes registrados del Fondo para la Infraestructura Social Municipal y de las Demarcaciones Territoriales del Distrito Federal (FISMDF), del Fondo de Aportaciones para el Fortalecimiento de los Municipios y de las Demarcaciones Territoriales del Distrito Federal (FORTAMUNDF), del Fondo Estatal del Fortalecimiento Municipal (FEFOM), de las participaciones federales y estatales deben coincidir con lo publicado en las Gacetas del Gobierno del Estado de México y el Subsidio a los Municipios y Demarcaciones Territoriales del Distrito Federal y Entidades Federativas que ejerzan de manera directa o coordinada la función de Seguridad Pública (FORTASEG) coincida con lo publicado en el Diario Oficial de la Federación.
 - c) Que los saldos en la cuenta bancaria de FISMDF y FORTAMUNDF 2016 correspondan con el ingreso recaudado menos la aplicación de los recursos en el ejercicio.
12. Verificar que los Municipios adheridos al programa especial FEFOM cumplieron con los compromisos de metas referente a los ingresos propios, servicios personales, subsidios y transferencias, balance operativo/Ingresos de libre disposición (ILD), flujo disponible/ILD, servicio de la deuda/ILD y pasivos circulantes/ILD.
13. Confirmar que las retenciones de los recursos FORTAMUNDF que realiza por decreto la Secretaría de Finanzas del Gobierno del Estado de México por concepto de agua correspondan con lo que informan la Comisión Nacional del Agua (CONAGUA), la Comisión del Agua del Estado de México (CAEM) y lo registrado por la entidad municipal.



14. Verificar en el Estado Analítico del Ejercicio del Presupuesto de Egresos que el egreso ejercido no sea mayor al modificado y que los capítulos ejercidos hayan contado con suficiencia presupuestal.
15. Verificar que el egreso por las clasificaciones económica, por dependencia, función y programática corresponda al total aprobado, modificado, comprometido, devengado, ejercido y pagado en el Estado Analítico del Ejercicio del Presupuesto de Egresos.
16. Analizar el comportamiento de los ingresos y egresos de los ejercicios 2012, 2015 y 2016.
17. Revisar que los recursos por financiamientos a corto y largo plazo se encuentren debidamente registrados contable y presupuestalmente y con la información adicional revisar el monto autorizado, plazo, tasa de interés, amortización de capital, fuente de garantía de pago y saldo por pagar.
18. Realizar la confirmación de saldos con CAEM, Comisión Federal de Electricidad (CFE), CONAGUA y con el Instituto de Seguridad Social del Estado de México y Municipios (ISSEMYM).
19. Verificar que si la entidad tiene más de 200 trabajadores y/o el importe pagado en nómina mensual rebase 400.0 miles de pesos en promedio mensual haya presentado el aviso y dictamen de la Determinación y Pago del Impuesto Sobre Erogaciones por Remuneraciones al Trabajo Personal.
20. Revisar que el sueldo de los integrantes del ayuntamiento esté alineado con el tabulador recomendado por el Consejo Consultivo de Valoración Salarial (Gaceta 37 del 25 de febrero de 2016).
21. Verificar que en el Estado Analítico del Ejercicio del Presupuesto de Egresos los subsidios otorgados por el Municipio a los organismos descentralizados corresponda con los ingresos por subsidios para gastos de operación reportados por éstos.
22. Verificar que el Instituto Municipal de Cultura Física y Deporte este en funciones y que el Municipio haya otorgado el porcentaje de subsidio correspondiente del



Estado Analítico del Ejercicio del Presupuesto de Egresos, de acuerdo con el decreto de creación.

23. Confirmar que el importe registrado de los recursos para el Fortalecimiento de la Infraestructura Estatal y Municipal coincidan con lo autorizado en el Presupuesto de Egresos de la Federación, publicado en el Diario Oficial el 27 de noviembre de 2015.
24. Verificar que los estados financieros y presupuestarios cuenten con notas de desglose, memoria y gestión administrativa.
25. Verificar que los importes determinados en la conciliación entre los ingresos y egresos presupuestarios y contables coincida con el Estado de Actividades Comparativo, Estado Analítico de Ingresos y Estado Analítico del Ejercicio del Presupuesto de Egresos.
26. Verificar la observancia de lo establecido en la Ley General de Contabilidad Gubernamental y en las disposiciones emitidas por el CONAC, a través de la guía de cumplimiento correspondiente.
27. Verificar que en el cuarto trimestre de 2016 la información financiera y presupuestaria se publicó en la página web de la entidad, en cumplimiento al Título Quinto de la Ley General de Contabilidad Gubernamental.
28. Verificar que el informe del ingreso recaudado de los recursos FISMDF y FORTAMUNDF se publicó a través del portal aplicativo de la Secretaría de Hacienda y Crédito Público en el Sistema del Formato Único (SFU).



En el entendido de que los procedimientos citados no constituyen una auditoría de estados financieros, sino una revisión en que se aplicaron los procedimientos normativos mediante pruebas selectivas de la información que envía la entidad en la Cuenta Pública 2016 y considerando las Normas Internacionales de Auditoría adoptadas en las normas de auditoría para atestiguar, revisión y otros servicios relacionados, emitidas por el Instituto Mexicano de Contadores Públicos, no expresamos opinión sobre los estados financieros del municipio de Nezahualcóyotl, pero sí un informe para comunicar los resultados de la Fiscalización a las partes interesadas, y en su caso, a la ciudadanía. El propósito es también facilitar las acciones de seguimiento y de naturaleza preventiva y correctiva en cumplimiento a la normatividad mencionada en los párrafos anteriores, por el periodo comprendido del 1 de enero al 31 de diciembre de 2016.

El informe se emitió con el propósito de dar a conocer el resultado de la fiscalización superior de la Cuenta Pública 2016 al Poder Legislativo y al municipio de Nezahualcóyotl para que éste de atención a las observaciones y a los hallazgos que se encuentran en el apartado “Resultado de la Fiscalización”.

Las observaciones y los hallazgos comprenden aspectos relacionados con deficiencias en el diseño y en la operación del control interno, los cuales podrían afectar a la administración municipal, en su registro, proceso, resumen y reporte de la información financiera, por lo que contravendrá de ese modo, sus aseveraciones sobre el contenido de los estados financieros.



**COMPARATIVO PRESUPUESTARIO ENTRE LA CUENTA PÚBLICA Y EL
INFORME MENSUAL DE DICIEMBRE DE 2016**

Municipio de Nezahualcóyotl

(Miles de pesos)

Fuente	Ingreso		Egreso	
	Modificado	Recaudado	Modificado	Ejercido
Cuenta Pública Anual	3,864,005.1	3,577,610.9	3,864,005.1	3,272,413.2
Informe Mensual Diciembre	3,864,005.1	3,577,610.9	3,864,005.1	3,272,413.2
Diferencia				

FUENTE: Elaboración del OSFEM, con información de la Cuenta Pública de la entidad y del informe mensual de diciembre.

Nota: Las sumas parciales y las variaciones pueden no coincidir con los totales debido al redondeo.



ESTADO ANALÍTICO DE INGRESOS INTEGRADO

Municipio de Nezahualcóyotl (Miles de pesos)					
Concepto	Ingreso Recaudado				
	Municipio	DIF	Organismo Operador de Agua	Instituto del Deporte	Integración
Impuestos	317,654.4				317,654.4
Predial	221,075.2				221,075.2
Sobre Adquisición de Inmuebles y Otras Operaciones Traslativas de Dominio de Inmuebles	40,032.7				40,032.7
Sobre Conjuntos Urbanos					
Sobre Anuncios Publicitarios	12,727.7				12,727.7
Sobre Diversiones, Juegos y Espectáculos Públicos	4,928.9				4,928.9
Accesorios de Impuestos	38,890.0				38,890.0
Cuotas o Aportaciones de Seguridad Social					
Contribuciones de Mejoras	2,976.1		5,562.3		8,538.4
Derechos	114,456.8		251,701.5		366,158.3
De Agua Potable, Drenaje, Alcantarillado, recepción de Caudales de Aguas Residuales para su Tratamiento o Manejo y Conducción	1.5		237,030.5		237,032.1
Del Registro Civil	8,441.5				8,441.5
De Desarrollo Urbano y Obras Públicas	10,518.7				10,518.7
Otros Derechos	86,501.1				86,501.1
Accesorios de Derechos	8,994.1		14,671.0		23,665.0
Productos de Tipo Corriente	19,531.2				19,531.2
Aprovechamientos de Tipo Corriente	8,651.5				8,651.5
Ingresos por Venta de Bienes y Servicios		16,647.3		456.9	17,104.2
Contribuciones no Comprendidas en las Fracciones de la Ley de Ingresos Causadas en Ejercicios Fiscales Anteriores Pendientes de Liquidación o Pago					
Participaciones, Aportaciones, Transferencias, Asignaciones, Subsidios y Otras Ayudas	2,970,506.8	12,000.0		5,600.0	2,988,106.8
Ingresos Federales	2,692,236.4	12,000.0		5,600.0	2,709,836.4
Participaciones Federales	1,186,747.6				1,186,747.6
FISMDF	129,166.8				129,166.8
FORTAMUNDF	628,413.2				628,413.2
FORTASEG	50,658.4				50,658.4
Remanentes de Ramo 33	59,852.3				59,852.3
Remanente de otros Recursos Federales	163,529.8				163,529.8
Otros Recursos Federales	473,868.3	12,000.0		5,600.0	491,468.3
Ingresos Estatales	278,270.4				278,270.4
Participaciones Estatales	33,212.2				33,212.2
Las Demas Derivadas del Título Séptimo del CFEM					
PAD	152,445.3				152,445.3
FEFOM	64,984.8				64,984.8
Remanentes PAD					
Remanentes FEFOM	6,301.2				6,301.2
Otros Recursos Estatales	21,326.8				21,326.8
Convenios					
Transferencias, Asignaciones, Subsidios y Otras Ayudas					
Otros Ingresos y Beneficios	143,834.1	629.4	814.2	3,224.5	148,502.1
Ingresos Financieros	9,429.0		814.2	8.4	10,251.6
Ingresos Extraordinarios	119,265.7				119,265.7
Otros Ingresos y Beneficios Varios	15,139.4	629.4		3,216.1	18,984.9
Total	3,577,610.9	29,276.7	258,077.9	9,281.4	3,874,246.9

FUENTE: Elaboración del OSFEM, con información de la Cuenta Pública de la entidad.

Nota: Las sumas parciales y las variaciones pueden no coincidir con los totales debido al redondeo.



ESTADO ANALÍTICO DEL EJERCICIO DEL PRESUPUESTO DE EGRESOS INTEGRADO

Municipio de Nezahualcóyotl (Miles de pesos)					
Concepto	Municipio	DIF	Egreso Ejercido Organismo Operador de Agua	Instituto del Deporte	Integración
Servicios Personales	1,067,420.8	67,721.9	104,882.3	5,786.9	1,245,811.8
Materiales y Suministros	190,787.4	12,167.4	26,141.5	400.7	229,496.9
Servicios Generales	413,273.5	13,656.3	297,743.9	557.5	725,231.2
Transferencias, Asignaciones, Subsidios y Otras Ayudas	236,155.6	4.6	80,307.9	7,231.8	323,699.9
Bienes Muebles, Inmuebles e Intangibles	33,651.3	1,302.6	9,892.5		44,846.4
Inversión Pública	872,118.2				872,118.2
Inversiones Financieras y Otras Provisiones					
Participaciones y Aportaciones					
Deuda Pública	74,586.4	168.0	70,517.6		145,272.0
Total	2,887,993.1	95,020.8	589,485.7	13,976.9	3,586,476.5

FUENTE: Elaboración del OSFEM, con información de la Cuenta Pública de la entidad.

Nota: Las sumas parciales y las variaciones pueden no coincidir con los totales debido al redondeo.

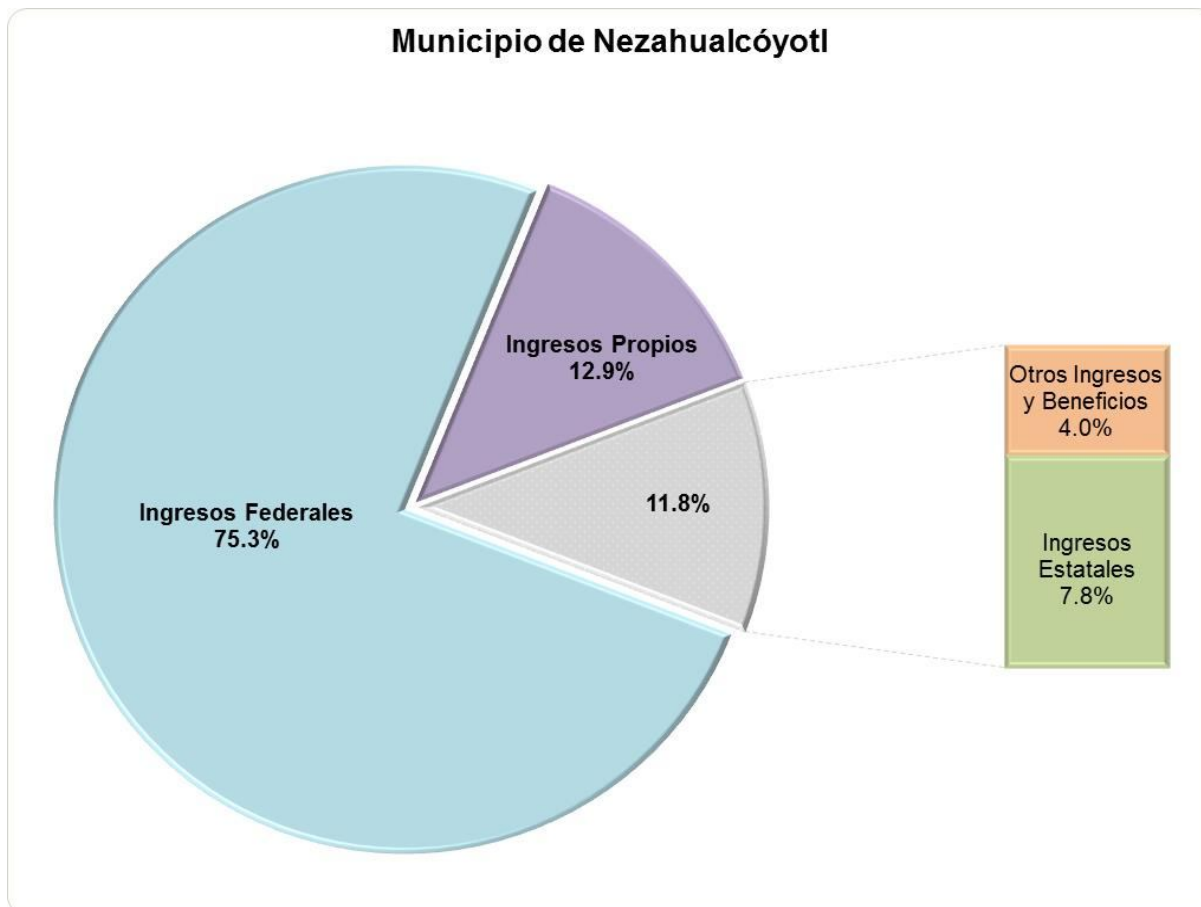


ESTADO ANALÍTICO DE INGRESOS COMPARATIVO

Concepto	Municipio de Nezahualcóyotl									
	(Miles de pesos)									
	Ingreso				Variación					
	Recaudado	Estimado	Modificado	Recaudado	Modificado - Estimado		Recaudado - Modificado		2016 - 2015	
2015	2016	2016	2016	Absoluta	%	Absoluta	%	Absoluta	%	
Impuestos	352,035.6	433,821.8	374,679.5	317,654.4	-59,142.3	-13.6	-57,025.1	-15.2	-34,381.2	-9.8
Predial	236,180.7	287,527.2	222,832.6	221,075.2	-64,694.6	-22.5	-1,757.4	-0.8	-15,105.5	-6.4
Sobre Adquisición de Inmuebles y Otras Operaciones Traslativas de Dominio de Inmuebles	38,200.8	39,303.5	40,032.7	40,032.7	729.2	1.9			1,831.9	4.8
Sobre Conjuntos Urbanos										
Sobre Anuncios Publicitarios	12,543.6	11,035.4	12,727.7	12,727.7	1,692.2	15.3			184.1	1.5
Sobre Diversiones, Juegos y Espectáculos Públicos	1,587.0	1,798.0	4,928.9	4,928.9	3,130.9	174.1			3,341.9	210.6
Accesorios de Impuestos	63,523.5	94,157.6	94,157.6	38,890.0			-55,267.7	-58.7	-24,633.5	-38.8
Cuotas o Aportaciones de Seguridad Social										
Contribuciones de Mejoras	2,750.6	457.6	2,976.1	2,976.1	2,518.5	550.4			225.5	8.2
Derechos	89,848.0	123,729.2	131,273.4	114,456.8	7,544.2	6.1	-16,816.6	-12.8	24,608.8	27.4
De Agua Potable, Drenaje, Alcantarillado, recepción de Caudales de Aguas Residuales para su Tratamiento o Manejo y Conducción			1.5	1.5	1.5				1.5	
Del Registro Civil	8,532.6	8,893.1	8,893.1	8,441.5			-451.7	-5.1	-91.1	-1.1
De Desarrollo Urbano y Obras Públicas	10,100.8	9,627.8	10,518.7	10,518.7	890.9	9.3			417.9	4.1
Otros Derechos	62,400.5	100,292.0	102,781.2	86,501.1	2,489.3	2.5	-16,280.2	-15.8	24,100.6	38.6
Accesorios de Derechos	8,814.1	4,916.4	9,078.8	8,994.1	4,162.4	84.7	-84.7	-0.9	180.0	2.0
Productos de Tipo Corriente	6,139.3	4,082.0	19,531.3	19,531.2	15,449.3	378.5	-0.2		13,391.9	218.1
Aprovechamientos de Tipo Corriente	20,383.7	5,233.6	10,284.7	8,651.5	5,051.2	96.5	-1,633.3	-15.9	-11,732.3	-57.6
Ingresos por Venta de Bienes y Servicios										
Contribuciones no Comprendidas en las Fracciones de la Ley de Ingresos Causadas en Ejercicios Fiscales Anteriores Pendientes de Liquidación o Pago										
Participaciones, Aportaciones, Transferencias, Asignaciones, Subsidios y Otras Ayudas	2,608,650.9	2,900,093.6	3,038,406.6	2,970,506.8	138,313.0	4.8	-67,899.8	-2.2	361,855.9	13.9
Ingresos Federales	2,403,480.2	2,737,949.0	2,760,136.3	2,692,236.4	22,187.3	0.8	-67,899.8	-2.5	288,756.2	12.0
Participaciones Federales	1,163,526.4	1,192,874.5	1,214,700.6	1,186,747.6	21,826.1	1.8	-27,953.0	-2.3	23,221.2	2.0
FISDMF	118,036.2	129,166.8	129,166.8	129,166.8					11,130.6	9.4
FORTAMUNDF	596,639.0	628,413.2	628,413.2	628,413.2					31,774.2	5.3
FORTASEG	16,619.4	50,665.8	50,665.8	50,658.4			-7.4		34,039.0	204.8
Remanentes de Ramo 33		59,852.3	59,852.3	59,852.3					59,852.3	
Remanente de otros Recursos Federales		163,529.8	163,529.8	163,529.8					163,529.8	
Otros Recursos Federales	508,659.2	513,446.5	513,807.7	473,868.3	361.2		-39,939.4	-7.8	-34,790.9	-6.8
Ingresos Estatales	205,170.7	162,144.6	278,270.3	278,270.4	116,125.8	71.6			73,099.7	35.6
Participaciones Estatales	29,565.4	28,659.7	33,212.2	33,212.2	4,552.6	15.9			3,646.8	12.3
Las Demas Derivadas del Título Séptimo del CFEM										
PAD	98,613.3	45,000.0	152,445.3	152,445.3	107,445.3	238.8			53,832.0	54.6
FEFOM	61,471.6	64,984.8	64,984.8	64,984.8					3,513.2	5.7
Remanentes PAD										
Remanentes FEFOM		6,301.2	6,301.2	6,301.2					6,301.2	
Otros Recursos Estatales	15,520.4	17,198.9	21,326.8	21,326.8	4,127.9	24.0			5,806.4	37.4
Convenios										
Transferencias, Asignaciones, Subsidios y Otras Ayudas										
Otros Ingresos y Beneficios	11,028.9	396,587.4	286,853.4	143,834.1	-109,734.0	-27.7	-143,019.3	-49.9	132,805.2	1,204.2
Ingresos Financieros	5,645.0	2,552.3	9,653.2	9,429.0	7,100.9	278.2	-224.2	-2.3	3,784.0	67.0
Ingresos Extraordinarios		368,482.2	251,647.4	119,265.7	-116,834.8	-31.7	-132,381.7	-52.6	119,265.7	
Otros Ingresos y Beneficios Varios	5,383.9	25,552.9	25,552.9	15,139.4			-10,413.5	-40.8	9,755.5	181.2
Total	3,090,837.0	3,864,005.1	3,864,005.1	3,577,610.9			-286,394.2	-7.4	486,773.9	15.7

FUENTE: Elaboración del OSFEM, con información de la Cuenta Pública de la entidad.

Nota: Las sumas parciales y las variaciones pueden no coincidir con los totales debido al redondeo.

GRÁFICA DE LOS INGRESOS DE 2016

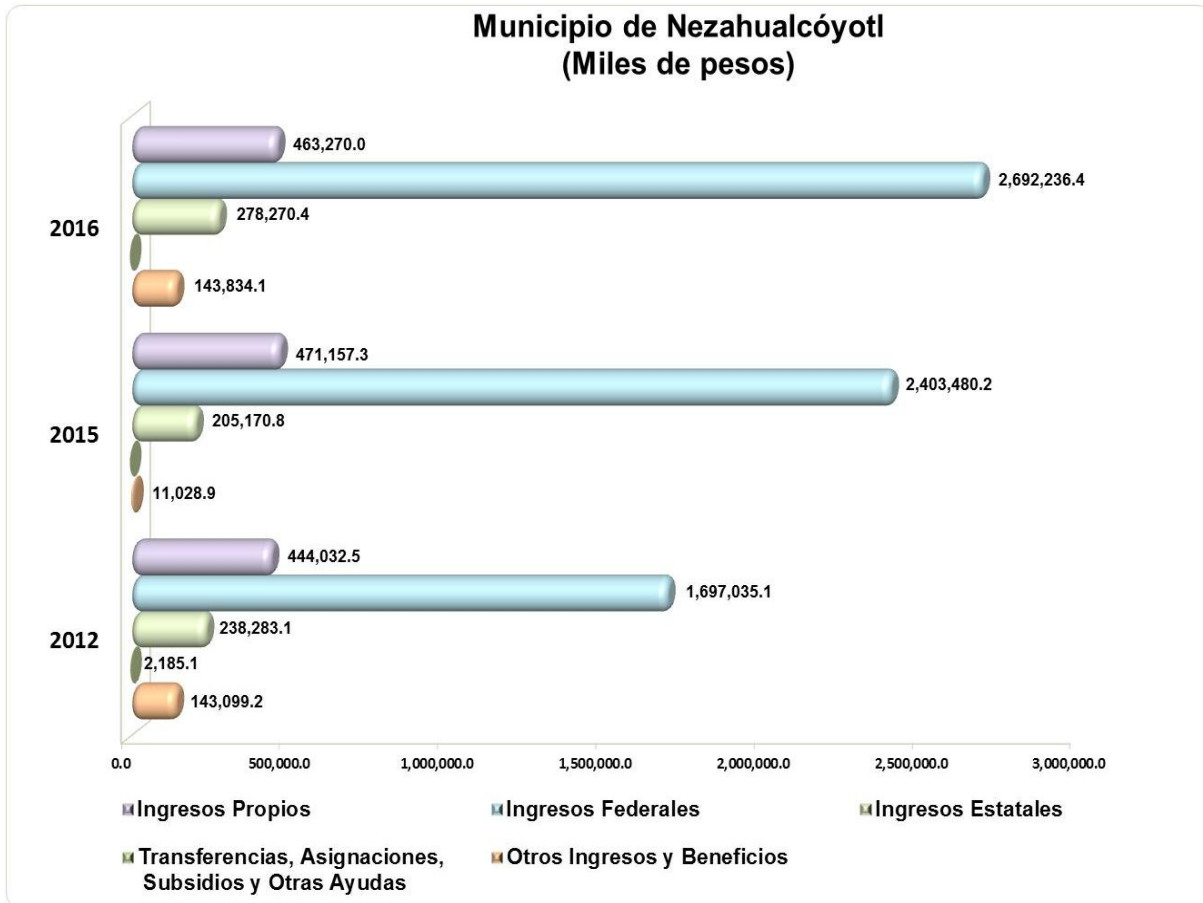
FUENTE: Elaboración del OSFEM, con información de la Cuenta Pública de la entidad.

En los ingresos federales las principales fuentes de financiamiento de la entidad son las participaciones federales, FORTAMUNDF y otros recursos federales.

En los ingresos propios el rubro de impuesto predial recaudó mayor ingreso.



COMPORTAMIENTO DEL INGRESO RECAUDADO

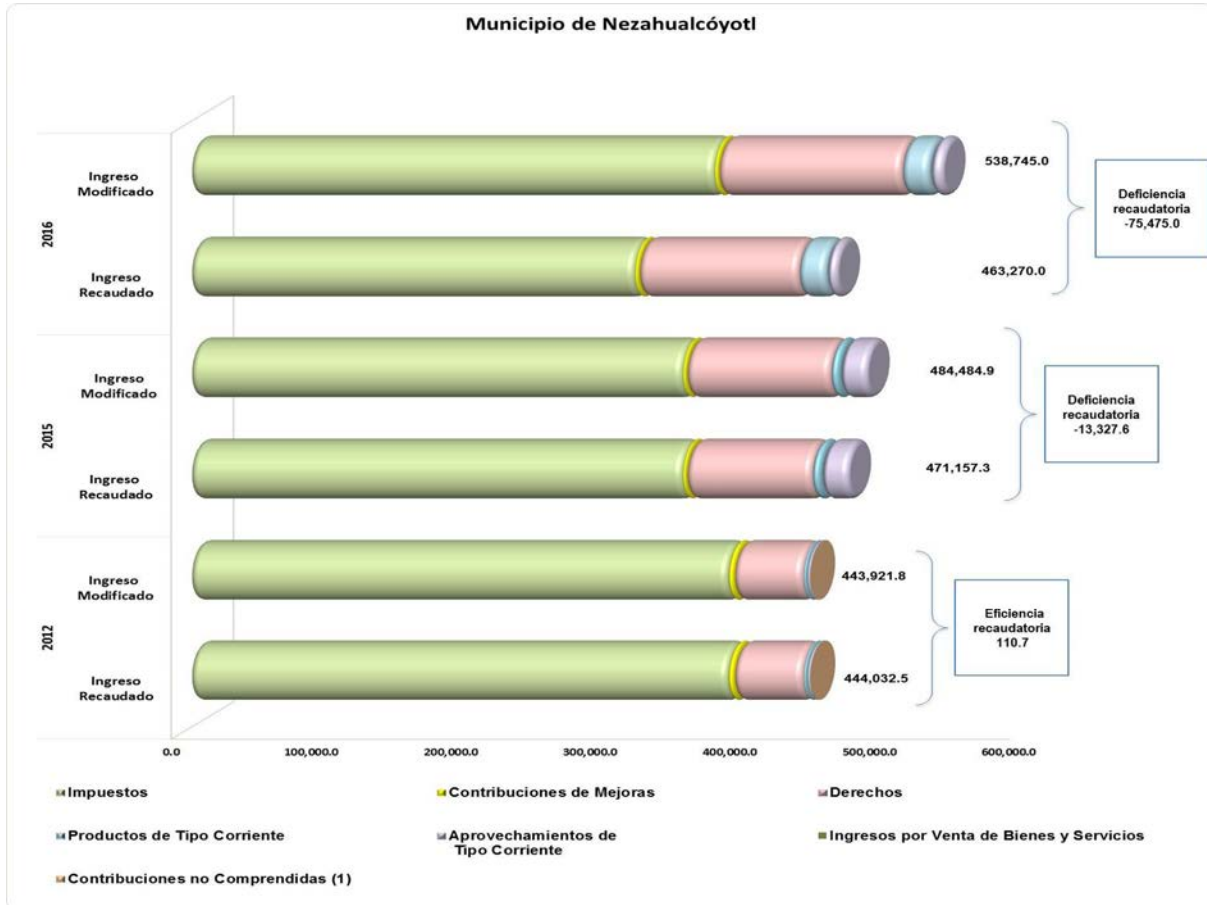


FUENTE: Elaboración del OSFEM, con información de la Cuenta Pública de la entidad.

Nota: Las sumas parciales y las variaciones pueden no coincidir con los totales debido al redondeo.



COMPORTAMIENTO DE LOS INGRESOS PROPIOS



FUENTE: Elaboración del OSFEM, con información de la Cuenta Pública de la entidad.

Nota: Las sumas parciales y las variaciones pueden no coincidir con los totales debido al redondeo.

(1) Contribuciones no Comprendidas en las Fracciones de la Ley de Ingresos Causadas en Ejercicios Fiscales Anteriores Pendientes de Liquidación o Pago.

En el ejercicio 2016 la entidad presentó una deficiencia recaudatoria. Así mismo se identificó un decremento del ingreso recaudado respecto a 2015, principalmente en el rubro de impuestos.



ESTADO ANALÍTICO DEL EJERCICIO DEL PRESUPUESTO DE EGRESOS COMPARATIVO

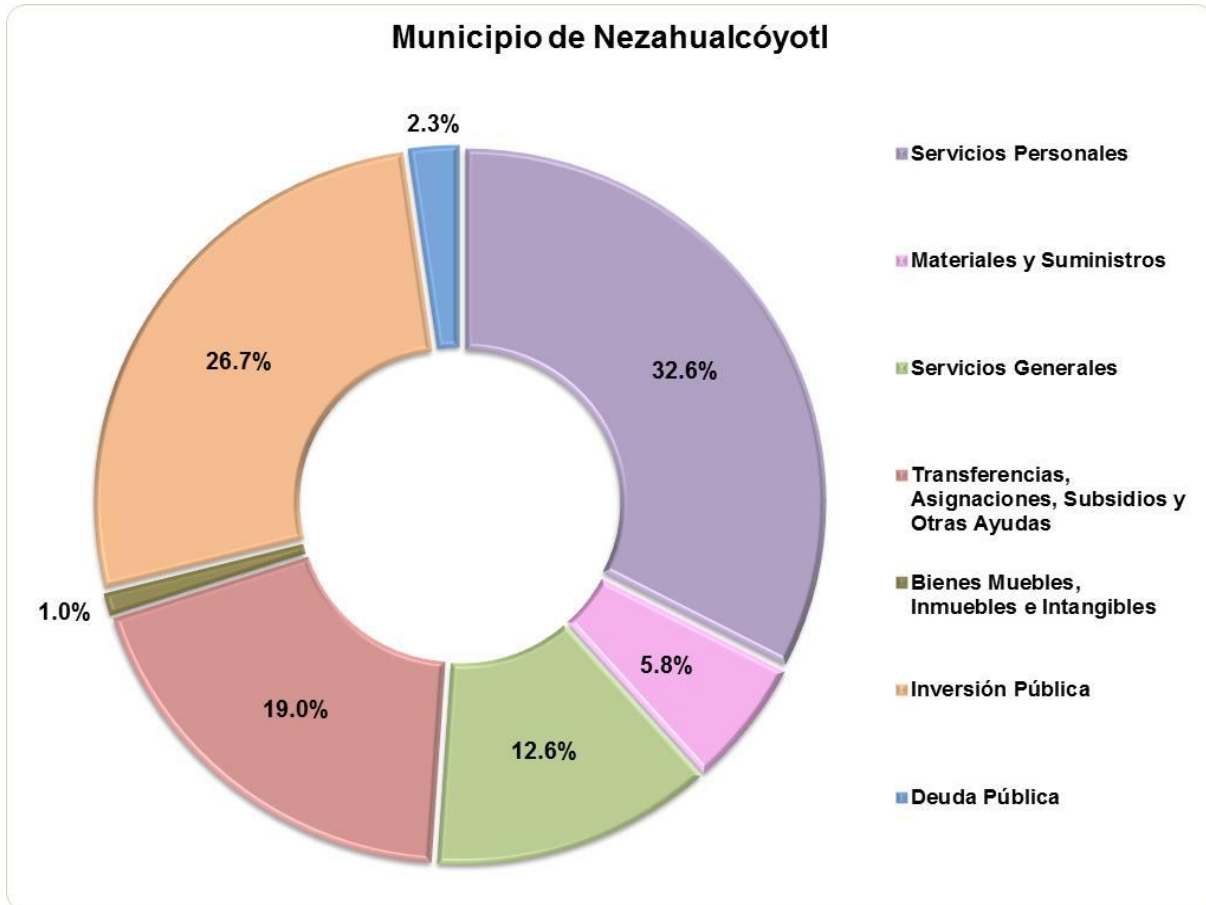
Municipio de Nezahualcóyotl (Miles de pesos)													
Concepto	Egresos							Variación					
	Ejercido	Aprobado	Modificado	Comprometido	Devengado	Pagado	Ejercido ¹	Modificado - Aprobado		Ejercido - Modificado		2016-2015	
	2015	2016	2016	2016	2016	2016	2016	Absoluta	%	Absoluta	%	Absoluta	%
Servicios Personales	1,190,707.0	1,193,347.6	1,178,343.6		17,436.2	1,049,984.6	1,067,420.8	-15,004.0	-1.3	-110,922.8	-9.4	-123,286.2	-10.4
Materiales y Suministros	202,643.5	188,854.4	199,922.1		23,432.3	167,355.1	190,787.4	11,067.7	5.9	-9,134.8	-4.6	-11,856.1	-5.9
Servicios Generales	311,950.5	413,957.9	504,963.1	843.5	58,700.9	353,729.1	413,273.5	91,005.2	22.0	-91,689.6	-18.2	101,323.0	32.5
Transferencias, Asignaciones, Subsidios y Otras Ayudas	903,262.1	846,936.4	719,803.5		14,343.4	606,232.3	620,575.7	-127,132.9	-15.0	-99,227.8	-13.8	-282,686.4	-31.3
Bienes Muebles, Inmuebles e Intangibles	31,752.3	189,161.9	206,910.0		10,245.1	23,406.2	33,651.3	17,748.1	9.4	-173,258.7	-83.7	1,899.0	6.0
Inversión Pública	1,216,975.7	896,175.0	945,172.7	355,710.1	117,955.4	398,452.7	872,118.1	48,997.7	5.5	-73,054.6	-7.7	-344,857.6	-28.3
Inversiones Financieras y Otras Provisiones													
Participaciones y Aportaciones													
Deuda Pública	211,533.0	135,571.9	108,890.0			74,586.4	74,586.4	-26,681.9	-19.7	-34,303.6	-31.5	-136,946.6	-64.7
Total	4,068,824.1	3,864,005.1	3,864,005.1	356,553.6	242,113.3	2,673,746.4	3,272,413.2			-591,591.9	-15.3	-796,410.9	-19.6

FUENTE: Elaboración del OSFEM, con información de la Cuenta Pública de la entidad.

Nota: Las sumas parciales y las variaciones pueden no coincidir con los totales debido al redondeo.

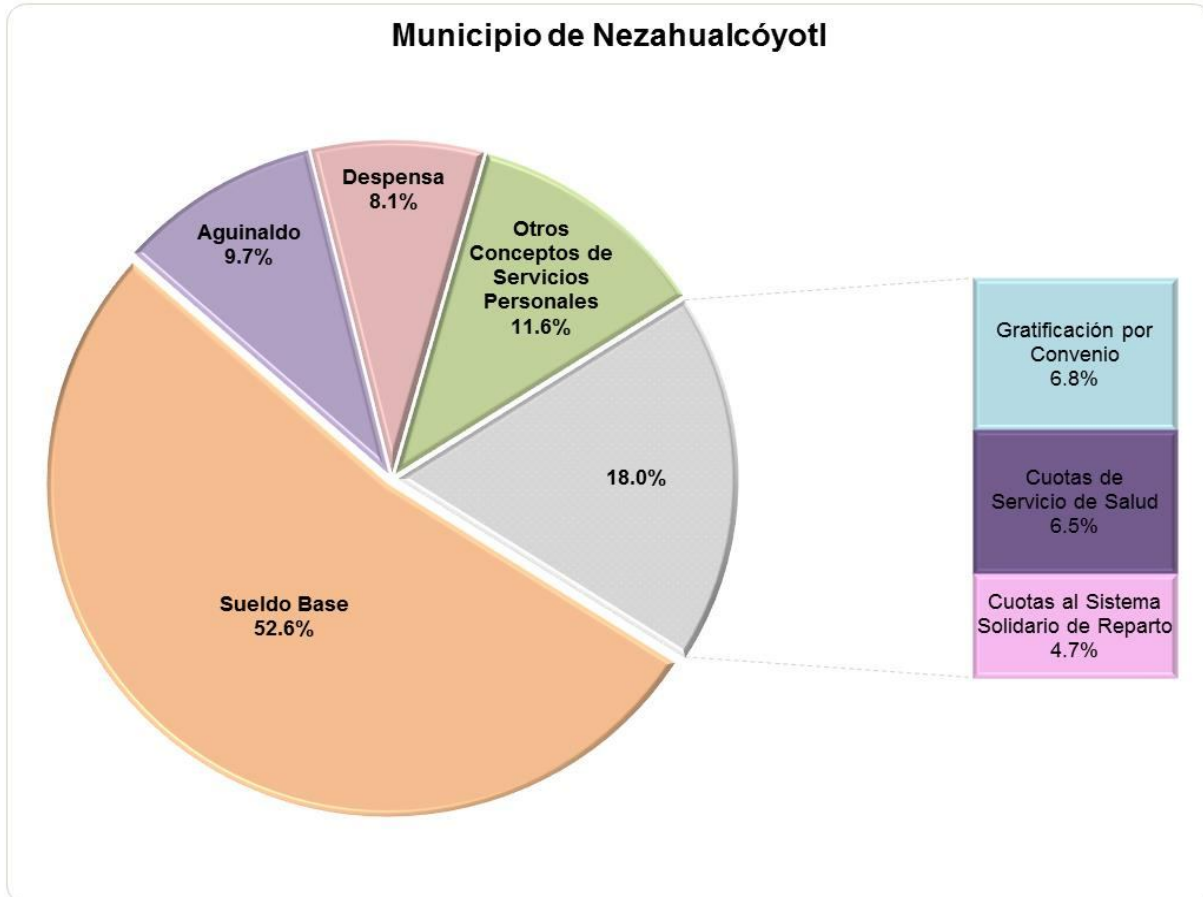
1 El egreso ejercido es el total del egreso erogado, el cual comprende la suma del egreso comprometido, devengado y pagado.

GRÁFICA DEL EGRESO POR CAPÍTULO DEL GASTO 2016



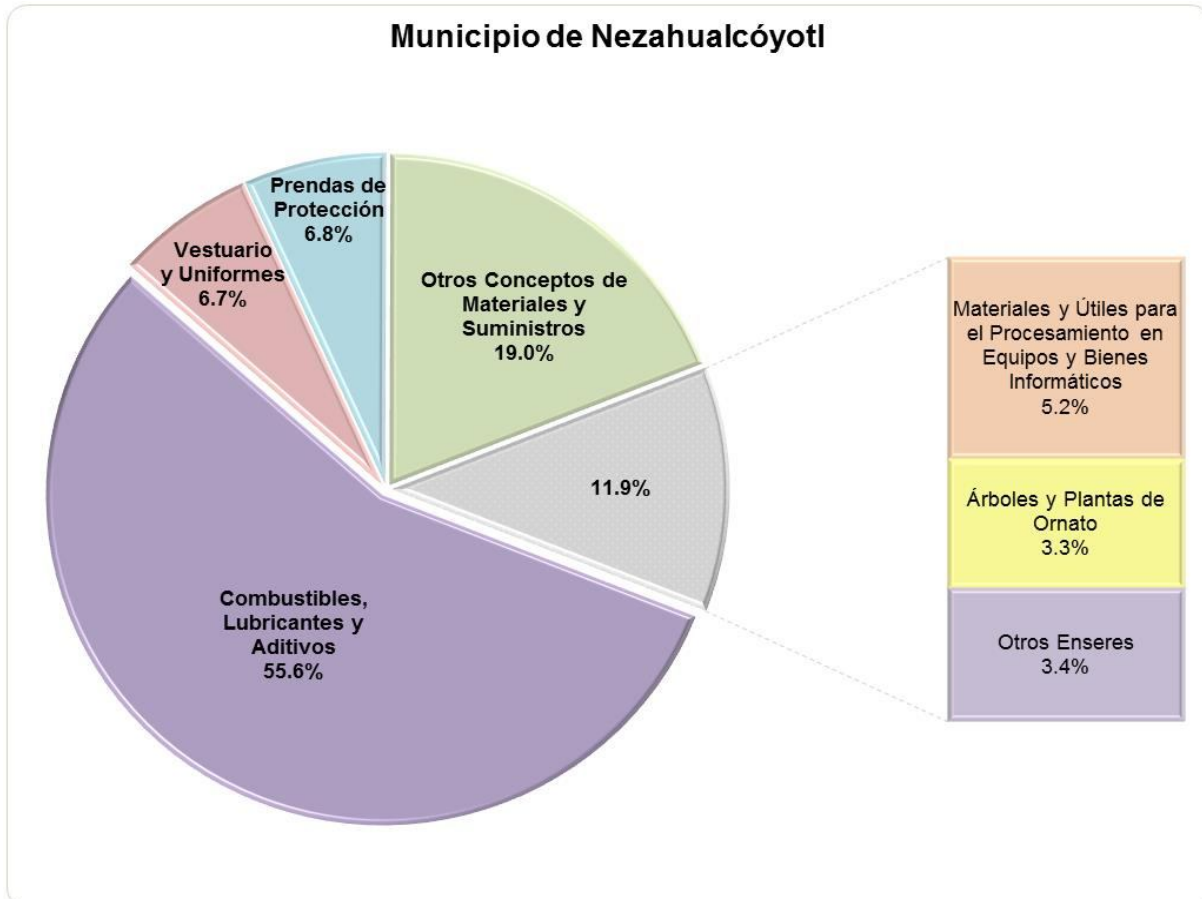
FUENTE: Elaboración del OSFEM, con información de la Cuenta Pública de la entidad.

La entidad destinó los recursos principalmente en servicios personales con el 32.6 por ciento, seguido de inversión pública con un 26.7 por ciento.

GRÁFICA DEL CAPÍTULO 1000 SERVICIOS PERSONALES

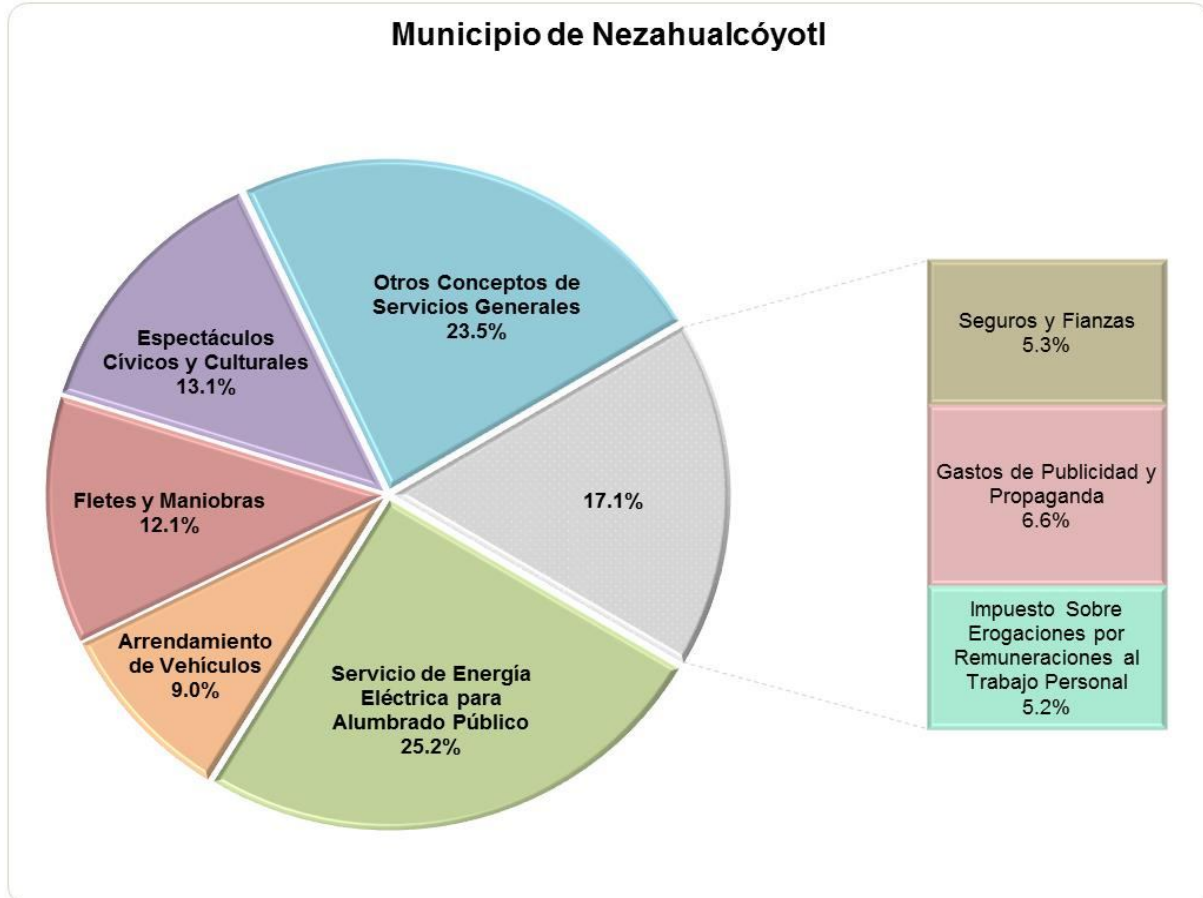
FUENTE: Elaboraci6n del OSFEM, con informaci6n de la Cuenta P6blica de la entidad.

La entidad destin6 1,067,420.8 miles de pesos en servicios personales del total del egreso ejercido, lo que representa el 32.6 por ciento. Las principales partidas del gasto en las que se ejerci6 mayor recurso fueron sueldo base y otros conceptos de servicios personales con un 52.6 y 11.6 por ciento respectivamente.

GRÁFICA DEL CAPÍTULO 200 MATERIALES Y SUMINISTROS

FUENTE: Elaboraci6n del OSFEM, con informaci6n de la Cuenta P6blica de la entidad.

La entidad destin6 190,787.4 miles de pesos en materiales y suministros del total del egreso ejercido, lo que representa el 5.8 por ciento. La principal partida del gasto en la que se ejerci6 mayor recurso fue combustibles, lubricantes y aditivos con un 55.6 por ciento.

GRÁFICA DEL CAPÍTULO 3000 SERVICIOS GENERALES

FUENTE: Elaboración del OSFEM, con información de la Cuenta Pública de la entidad.

La entidad destinó 413,273.5 miles de pesos en servicios generales del total del egreso ejercido, lo que representa el 12.6 por ciento. La principal partida del gasto en la que se ejerció mayor recurso fue servicio de energía eléctrica para alumbrado público con un 25.2 por ciento.

**COMPORTAMIENTO DEL EJERCICIO DE LOS EGRESOS**

Municipio de Nezahualcóyotl					
(Miles de pesos)					
Concepto	Egreso Ejercido			Variación 2016-2015	
	2012	2015	2016	Absoluta	Porcentual
Servicios Personales	960,773.1	1,190,707.0	1,067,420.8	-123,286.2	-10.4
Materiales y Suministros	132,131.4	202,643.5	190,787.4	-11,856.1	-5.9
Servicios Generales	190,047.1	311,950.5	413,273.5	101,323.0	32.5
Transferencias, Asignaciones, Subsidios y Otras Ayudas	587,363.9	903,262.1	620,575.7	-282,686.4	-31.3
Bienes Muebles, Inmuebles e Intangibles	32,966.6	31,752.3	33,651.3	1,899.0	6.0
Inversión Pública	388,317.9	1,216,975.7	872,118.1	-344,857.6	-28.3
Inversiones Financieras y Otras Provisiones					
Participaciones y Aportaciones					
Deuda Pública	315,473.6	211,533.0	74,586.4	-136,946.6	-64.7
Total	2,607,073.6	4,068,824.1	3,272,413.2	-796,410.9	-19.6

FUENTE: Elaboración del OSFEM, con información de la Cuenta Pública de la entidad.

Nota: Las sumas parciales y las variaciones pueden no coincidir con los totales debido al redondeo.



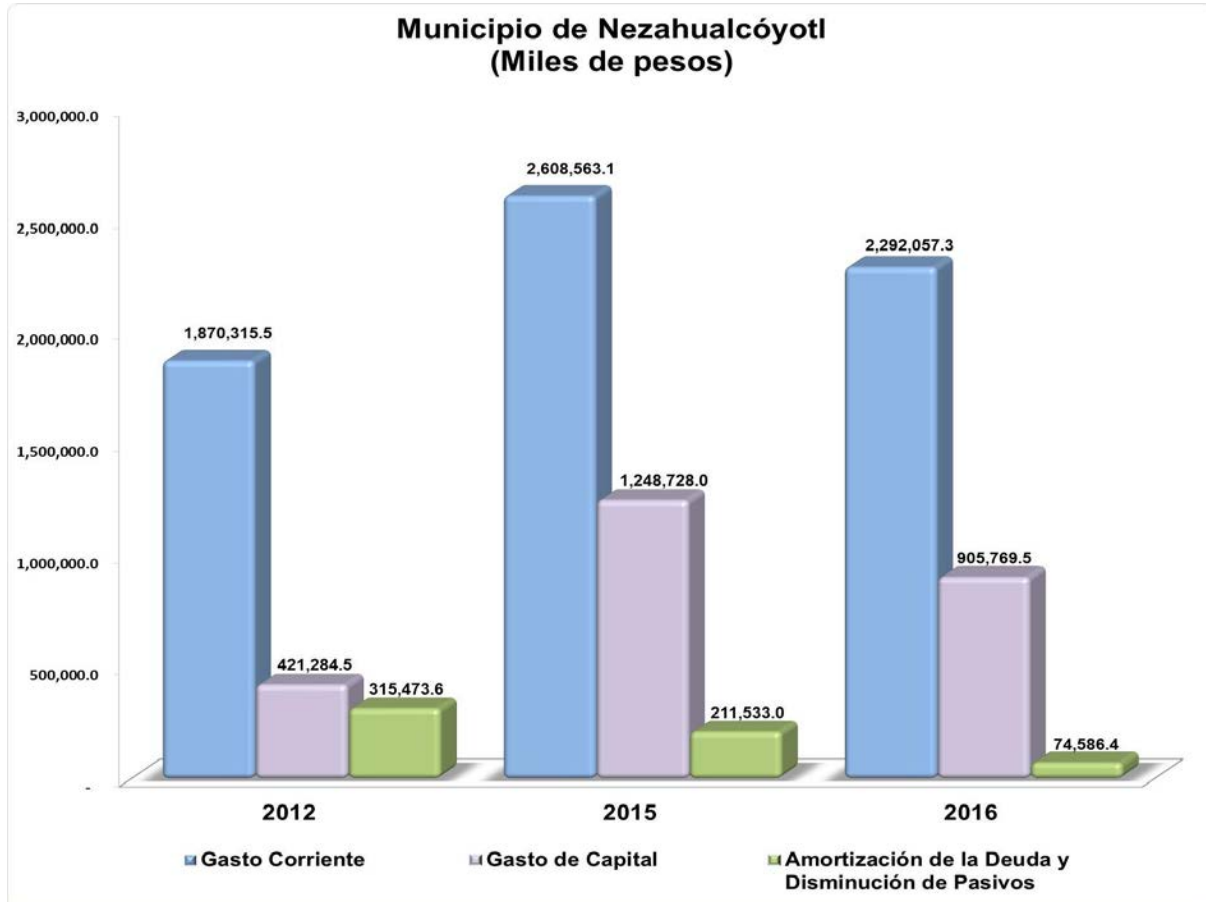
CLASIFICACIÓN ECONÓMICA POR TIPO DE GASTO

Municipio de Nezahualcóyotl (Miles de pesos)								
Concepto	Egresos						Variación Ejercido - Modificado	
	Aprobado	Modificado	Comprometido	Devengado	Pagado	Ejercido ¹	Absoluta	%
Gasto Corriente	2,643,096.3	2,603,032.3	843.5	113,912.8	2,177,301.1	2,292,057.3	-310,975.0	-11.9
Gasto de Capital	1,085,336.9	1,152,082.8	355,710.1	128,200.5	421,858.9	905,769.5	-246,313.3	-21.4
Amortización de la Deuda y Disminución de Pasivos	135,571.9	108,890.0			74,586.4	74,586.4	-34,303.6	-31.5
Pensiones y Jubilaciones								
Participaciones								
Total	3,864,005.1	3,864,005.1	356,553.6	242,113.3	2,673,746.4	3,272,413.2	-591,591.9	-15.3

FUENTE: Elaboración del OSFEM, con información de la Cuenta Pública de la entidad.

Nota: Las sumas parciales y las variaciones pueden no coincidir con los totales debido al redondeo.

1 El egreso ejercido es el total del egreso erogado, el cual comprende la suma del egreso comprometido, devengado y pagado.

EGRESO EJERCIDO POR CLASIFICACIÓN ECONÓMICA

FUENTE: Elaboración del OSFEM, con información de la Cuenta Pública de la entidad.

Notas:

1 Las sumas parciales y las variaciones pueden no coincidir con los totales debido al redondeo.

2 Los conceptos de la clasificación económica están integrados por los siguientes capítulos del gasto (hasta el ejercicio fiscal 2015):

Gasto Corriente (1000, 2000, 3000 y 4000).

Gasto de Capital (5000 y 6000).

Amortización de la Deuda y Amortización de Pasivos (9000).

Las partidas del gasto correspondientes a Pensiones y Jubilaciones y Participaciones se presentan de forma separada a partir del ejercicio 2016 (anteriormente se clasificaban como Gasto Corriente); tal y como lo indica el Acuerdo por el que se reforma el Clasificador por Tipo de Gasto (Clasificación Económica) publicado en la Gaceta No. 89 del 18 de Mayo de 2016.



CLASIFICACIÓN ADMINISTRATIVA DEL GASTO 2016

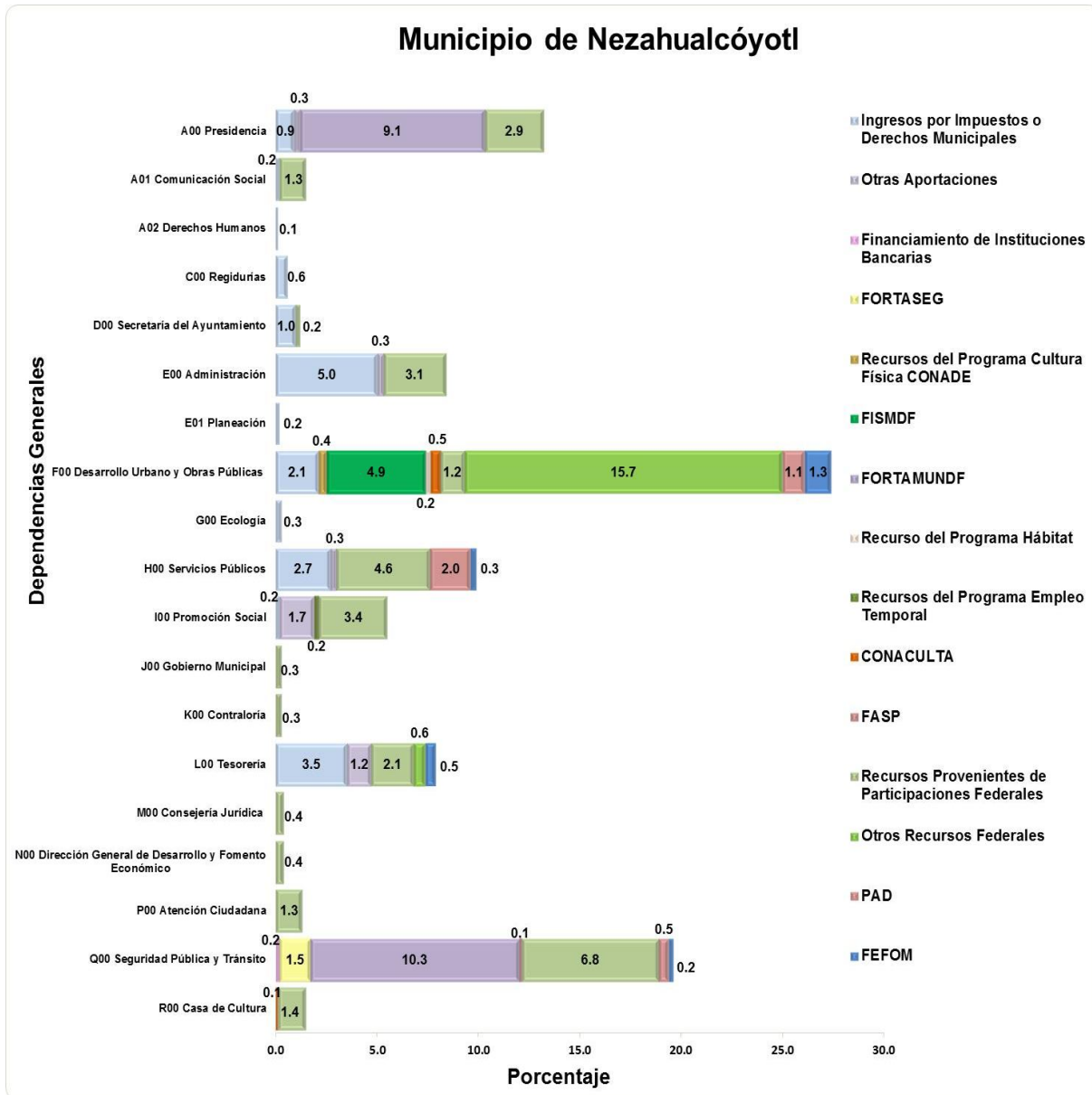
Dependencia General		Egresos					Variación Ejercido - Modificado		
		Aprobado	Modificado	Comprometido	Devengado	Pagado	Ejercido ¹	Absoluta	%
Municipio de Nezahualcóyotl (Miles de pesos)									
A00	Presidencia	485,233.2	472,845.7		9,851.2	421,654.1	431,505.2	- 41,340.5	- 8.7
A01	Comunicación Social	32,794.6	56,305.7	497.0	17,159.5	31,142.1	48,798.6	- 7,507.1	- 13.3
A02	Derechos Humanos	1,578.9	2,174.3		36.4	2,019.2	2,055.6	- 118.6	- 5.5
B01	Sindicatura I	1,244.0	1,256.0			1,229.7	1,229.7	- 26.4	- 2.1
B02	Sindicatura II	1,244.0	1,256.0			1,228.6	1,228.6	- 27.4	- 2.2
B03	Sindicatura III	1,244.0	1,256.0			1,228.6	1,228.6	- 27.4	- 2.2
C01	Regiduría I	1,078.6	1,097.9			1,075.6	1,075.6	- 22.3	- 2.0
C02	Regiduría II	1,078.6	1,097.9			1,075.6	1,075.6	- 22.3	- 2.0
C03	Regiduría III	1,078.6	1,097.9			1,075.6	1,075.6	- 22.3	- 2.0
C04	Regiduría IV	1,078.6	1,097.9			1,075.6	1,075.6	- 22.3	- 2.0
C05	Regiduría V	1,078.6	1,097.9			1,075.6	1,075.6	- 22.3	- 2.0
C06	Regiduría VI	1,078.6	1,097.9			1,075.6	1,075.6	- 22.3	- 2.0
C07	Regiduría VII	1,078.6	1,097.9			1,075.6	1,075.6	- 22.3	- 2.0
C08	Regiduría VIII	1,078.6	1,097.9			1,075.6	1,075.6	- 22.3	- 2.0
C09	Regiduría IX	1,078.6	1,097.9			1,075.6	1,075.6	- 22.3	- 2.0
C10	Regiduría X	1,078.6	1,097.9			1,075.6	1,075.6	- 22.3	- 2.0
C11	Regiduría XI	1,078.6	1,097.9			1,075.6	1,075.6	- 22.3	- 2.0
C12	Regiduría XII	1,078.6	1,097.9			1,073.4	1,073.4	- 24.4	- 2.2
C13	Regiduría XIII	1,078.6	1,097.9			1,075.6	1,075.6	- 22.3	- 2.0
C14	Regiduría XIV	1,078.6	1,097.9			1,075.6	1,075.6	- 22.3	- 2.0
C15	Regiduría XV	1,078.6	1,097.9			1,075.6	1,075.6	- 22.3	- 2.0
C16	Regiduría XVI	1,078.6	1,097.9			1,075.6	1,075.6	- 22.3	- 2.0
C17	Regiduría XVII	1,078.6	1,097.9			1,075.6	1,075.6	- 22.3	- 2.0
C18	Regiduría XVIII	1,078.6	1,097.9			1,075.6	1,075.6	- 22.3	- 2.0
C19	Regiduría XIX	1,078.6	1,097.9			1,075.6	1,075.6	- 22.3	- 2.0
D00	Secretaría del Ayuntamiento	52,663.9	53,511.9		1,716.4	39,112.2	40,828.6	- 12,683.3	- 23.7
E00	Administración	263,450.0	292,703.1	340.1	20,991.6	255,753.5	277,085.3	- 15,617.9	- 5.3
E01	Planeación	4,203.8	6,136.6		29.7	5,734.0	5,763.7	- 372.9	- 6.1
F00	Desarrollo Urbano y Obras Públicas	940,117.4	972,281.9	349,240.0	121,165.0	430,288.7	900,693.7	- 71,588.2	- 7.4
G00	Ecología	7,760.8	7,689.5		194.4	5,007.0	5,201.4	- 2,488.1	- 32.4
H00	Servicios Públicos	354,880.3	390,196.4	1,522.9	22,958.0	298,212.6	322,693.5	- 67,502.9	- 17.3
I00	Promoción Social	293,595.6	263,252.6		15,733.0	163,208.7	178,941.7	- 84,310.9	- 32.0
J00	Gobierno Municipal	14,634.8	14,634.8		78.3	10,607.6	10,685.9	- 3,948.9	- 27.0
K00	Contraloría	14,493.6	14,469.6		56.3	9,377.6	9,434.0	- 5,035.6	- 34.8
L00	Tesorería	434,799.8	392,436.7		2,788.6	255,138.0	257,926.6	- 134,510.1	- 34.3
M00	Consejería Jurídica	6,899.9	12,754.0		78.8	12,061.6	12,140.3	- 613.7	- 4.8
N00	Dirección General de Desarrollo y Fomento Económico	110,768.3	16,205.4		785.1	13,753.8	14,538.9	- 1,666.6	- 10.3
P00	Atención Ciudadana	49,603.7	49,603.7		499.3	42,715.3	43,214.5	- 6,389.1	- 12.9
Q00	Seguridad Pública y Tránsito	711,187.9	755,825.9	4,953.5	26,896.9	603,558.2	635,408.7	- 120,417.3	- 15.9
R00	Casa de Cultura	61,113.7	66,349.9		1,094.7	50,281.2	51,376.0	- 14,974.0	- 22.6
Total		3,864,005.1	3,864,005.1	356,553.6	242,113.3	2,673,746.4	3,272,413.2	- 591,591.9	- 15.3

FUENTE: Elaboración del OSFEM, con información de la Cuenta Pública de la entidad.

Nota: Las sumas parciales y las variaciones pueden no coincidir con los totales debido al redondeo.

1 El egreso ejercido es el total del egreso erogado, el cual comprende la suma del egreso comprometido, devengado y pagado.

GRÁFICA DE CLASIFICACIÓN ADMINISTRATIVA POR FUENTE DE FINANCIAMIENTO



FUENTE: Elaboración del OSFEM, con información de la Cuenta Pública de la entidad.

La gráfica muestra la distribución del egreso ejercido por fuente de financiamiento en las dependencias generales, siendo desarrollo urbano y obras públicas y seguridad pública y tránsito las que ejercieron el mayor porcentaje del gasto.



CUMPLIMIENTO DE LOS RECURSOS EJERCIDOS RESPECTO A LAS METAS REALIZADAS POR CLASIFICACIÓN ADMINISTRATIVA DEL GASTO DE 2016

Municipio de Nezahualcóyotl										
Dependencia general	No. de proyectos programados	No. de acciones programadas	Cumplimiento de acciones respecto a la ejecución de metas				Metas			Egreso Ejercido %
			No ejecutadas	Mayor a 1% y menor al 95%	Igual a 95% y menor o igual a 100%	Mayor a 100%	Programadas	Ejecutadas	Cumplimiento %	
A00 Presidencia	11	24	8	14		2	19,048	2,063	10.8	91.3
A01 Comunicación Social	1	8		8			1,590	287	18.1	86.7
A02 Derechos Humanos	1	2		1	1		356	314	88.2	94.5
B01 Sindicatura	1	3	3				356			97.9
B02 Sindicatura II	1	3	3				356			97.8
B03 Sindicatura III	1	3	3				356			97.8
C01 Regiduría I	1	3		3			356	178	50.0	98.0
C02 Regiduría II	1	3	3				356			98.0
C03 Regiduría III	1	3		3			356	178	50.0	98.0
C04 Regiduría IV	1	3		2		1	356	556	156.2	98.0
C05 Regiduría V	1	3	3				356			98.0
C06 Regiduría VI	1	3	3				356			98.0
C07 Regiduría VII	1	3	3				356			98.0
C08 Regiduría VIII	1	3	3				356			98.0
C09 Regiduría IX	1	5	1	3	1		381	291	76.4	98.0
C10 Regiduría X	1	3	3				356			98.0
C11 Regiduría XI	1	3	3				108			98.0
C12 Regiduría XII	1	3	3				356			97.8
C13 Regiduría XIII	1	3	3				356			98.0
C14 Regiduría XIV	1	3	3				356			98.0
C15 Regiduría XV	1	3	3				60			98.0
C16 Regiduría XVI	1	3	3				356			98.0
C17 Regiduría XVII	1	3	3				356			98.0
C18 Regiduría XVIII	1	3	3				356			98.0
C19 Regiduría XIX	1	3	3				356			98.0
D00 Secretaría del Ayuntamiento	5	25	8	16	1		28,933	1,769	6.1	76.3
E00 Administración	5	42	20	20	2		9,587	1,807	18.9	94.7
E01 Planeación	4	16	16				1,787			93.9
F00 Desarrollo Urbano y Obras Públicas	16	23	4	17		2	443,051	212,276	47.9	92.6
G00 Ecología	1	2	2				300			67.6
H00 Servicios Públicos	6	30	7	20		3	8,296,275	3,749,695	45.2	82.7
I00 Promoción Social	6	29	6	21	2		592,755	203,578	34.3	68.0
J00 Gobierno Municipal	1	4	1	3			1,196	213	17.8	73.0
K00 Contraloría	4	18	1	12	2	3	6,898	3,439	49.9	65.2
L00 Tesorería	7	42	14	28			261,340	39,525	15.1	65.7
M00 Consejería Jurídica	1	11	5	6			348	48	13.8	95.2
N00 Dirección General de Desarrollo y Fomento Económico	4	18	5	7	5	1	531	544	102.5	89.7
P00 Atención Ciudadana	1	1		1			10	3	30.0	87.1
Q00 Seguridad Pública y Tránsito	12	69	38	24	5	2	35,125	6,711	19.1	84.1
R00 Casa de la Cultura	5	27	10	16	1		3,079	624	20.3	77.4
Total	113	459	200	209	20	14	9,709,521	4,224,099	43.5	84.7

FUENTE: Elaboración del OSFEM, con información de la Cuenta Pública de la entidad.

Nota: Las sumas parciales y las variaciones pueden no coincidir con los totales debido al redondeo.

Se identificó que la entidad ejerció el 84.7 por ciento del total de los recursos con un cumplimiento del 43.5 por ciento en las metas, se detectaron acciones con cumplimiento de metas menor al 95 por ciento, así como 200 acciones sin ejecución de metas, lo cual indica un inadecuado control de la planeación entre el recurso ejercido y las metas realizadas.



CLASIFICACIÓN FUNCIONAL DEL GASTO 2016

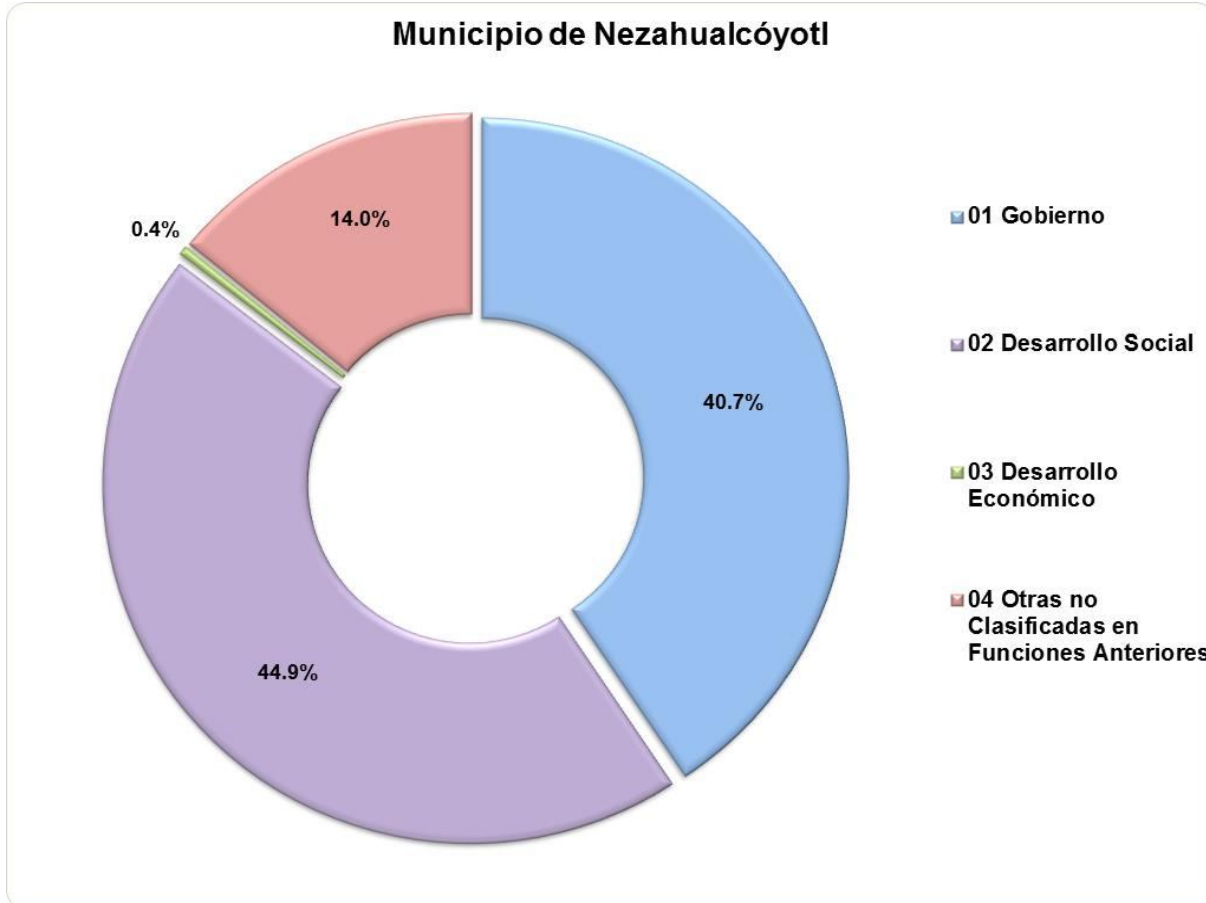
Municipio de Nezahualcóyotl								
(Miles de pesos)								
Función	Egreso						Variación Ejercido -Modificado	
	Aprobado	Modificado	Comprometido	Devengado	Pagado	Ejercido ¹	Absoluta	%
01 03 Coordinación de la Política de Gobierno	217,211.5	229,320.6		11,174.2	156,299.0	167,473.2	- 61,847.4	- 27.0
01 05 Asuntos Financieros y Hacendarios	511,816.9	526,081.5	340.1	21,890.1	440,840.0	463,070.2	- 63,011.3	- 12.0
01 07 Asuntos de Orden Público y Seguridad Interior	711,187.9	755,825.9	4,953.5	26,896.9	603,558.2	635,408.7	- 120,417.2	- 15.9
01 08 Otros Servicios Generales	108,918.5	130,762.7	497.0	17,405.3	46,727.7	64,630.0	- 66,132.7	- 50.6
02 01 Protección Ambiental	273,771.5	301,799.4	5,179.6	13,586.4	220,482.8	239,248.8	- 62,550.5	- 20.7
02 02 Vivienda y Servicios a la Comunidad	1,139,231.7	1,149,103.0	326,092.1	138,857.6	564,302.4	1,029,252.1	- 119,850.9	- 10.4
02 03 Salud	5,105.3	7,331.5		1,735.7	3,575.0	5,310.6	- 2,020.9	- 27.6
02 04 Recreación, Cultura y Otras Manifestaciones Sociales	63,978.3	65,556.2	4,177.3	1,062.1	44,756.4	49,995.8	- 15,560.4	- 23.7
02 05 Educación	72,192.4	70,344.9	15,314.0	4,993.0	42,616.7	62,923.7	- 7,421.2	- 10.5
02 06 Protección Social	112,238.9	116,584.7		3,509.0	77,496.0	81,005.0	- 35,579.7	- 30.5
03 01 Asuntos Económicos, Comerciales y Laborales en General	2,644.9	4,873.5		536.4	3,942.0	4,478.5	- 395.0	- 8.1
03 04 Minería, Manufacturas y Construcción	106,811.7	8,524.8		248.6	7,112.0	7,360.6	- 1,164.2	- 13.7
03 07 Turismo	1,311.7	2,807.1			2,699.8	2,699.8	- 107.3	- 3.8
04 02 Transferencias, Participaciones y Aportaciones entre Diferentes Niveles y Ordenes de Gobierno	402,012.2	385,927.5		217.9	384,480.1	384,698.0	- 1,229.5	- 0.3
04 04 Adeudos de Ejercicios Fiscales Anteriores	135,571.9	109,161.8			74,858.2	74,858.2	- 34,303.6	- 31.4
Total	3,864,005.1	3,864,005.1	356,553.6	242,113.3	2,673,746.4	3,272,413.2	- 591,591.9	- 15.3

FUENTE: Elaboración del OSFEM, con información de la Cuenta Pública de la entidad.

Nota: Las sumas parciales y las variaciones pueden no coincidir con los totales debido al redondeo.

1 El egreso ejercido es el total del egreso erogado, el cual comprende la suma del egreso comprometido, devengado y pagado.

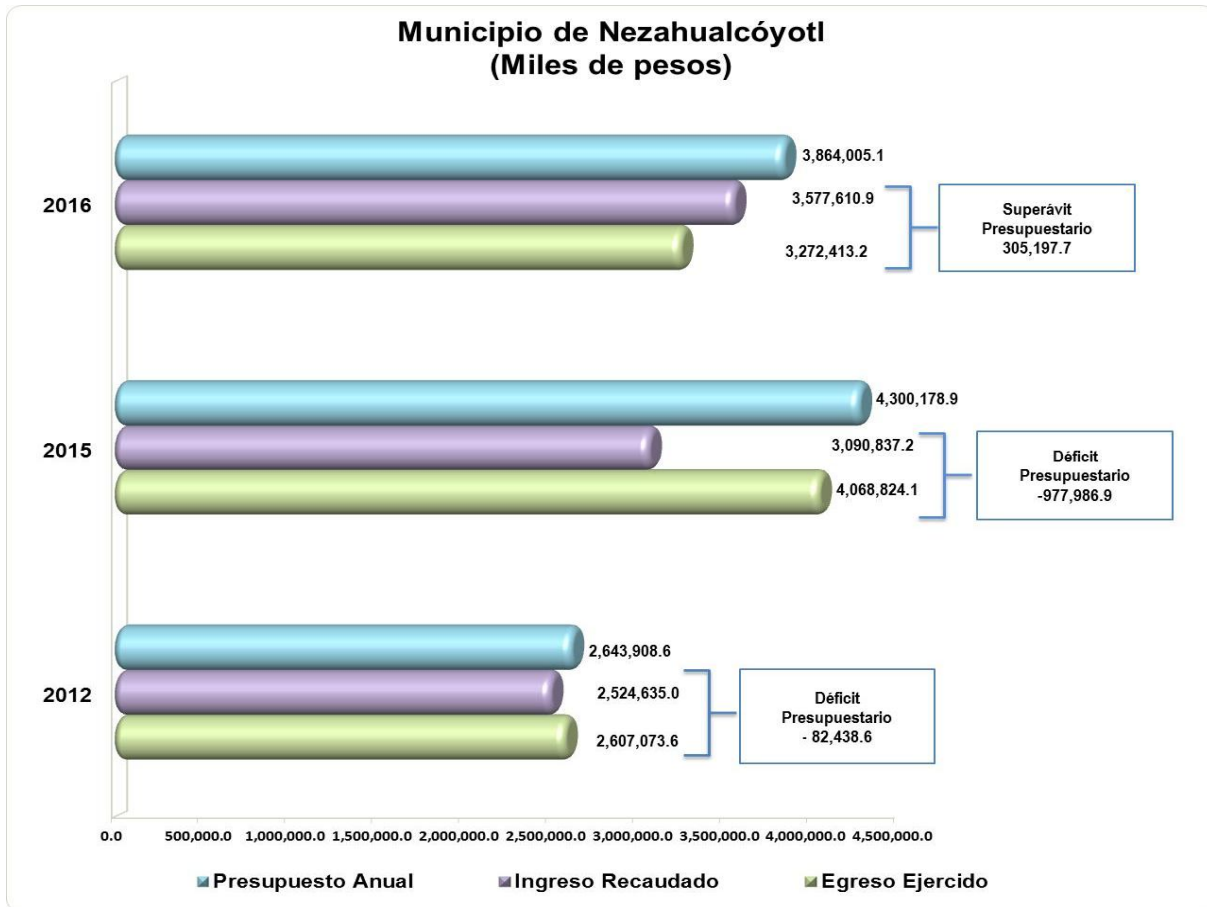
APLICACIÓN DEL GASTO POR FINALIDAD 2016



FUENTE: Elaboraci6n del OSFEM, con informaci6n de la Cuenta P6blica de la entidad

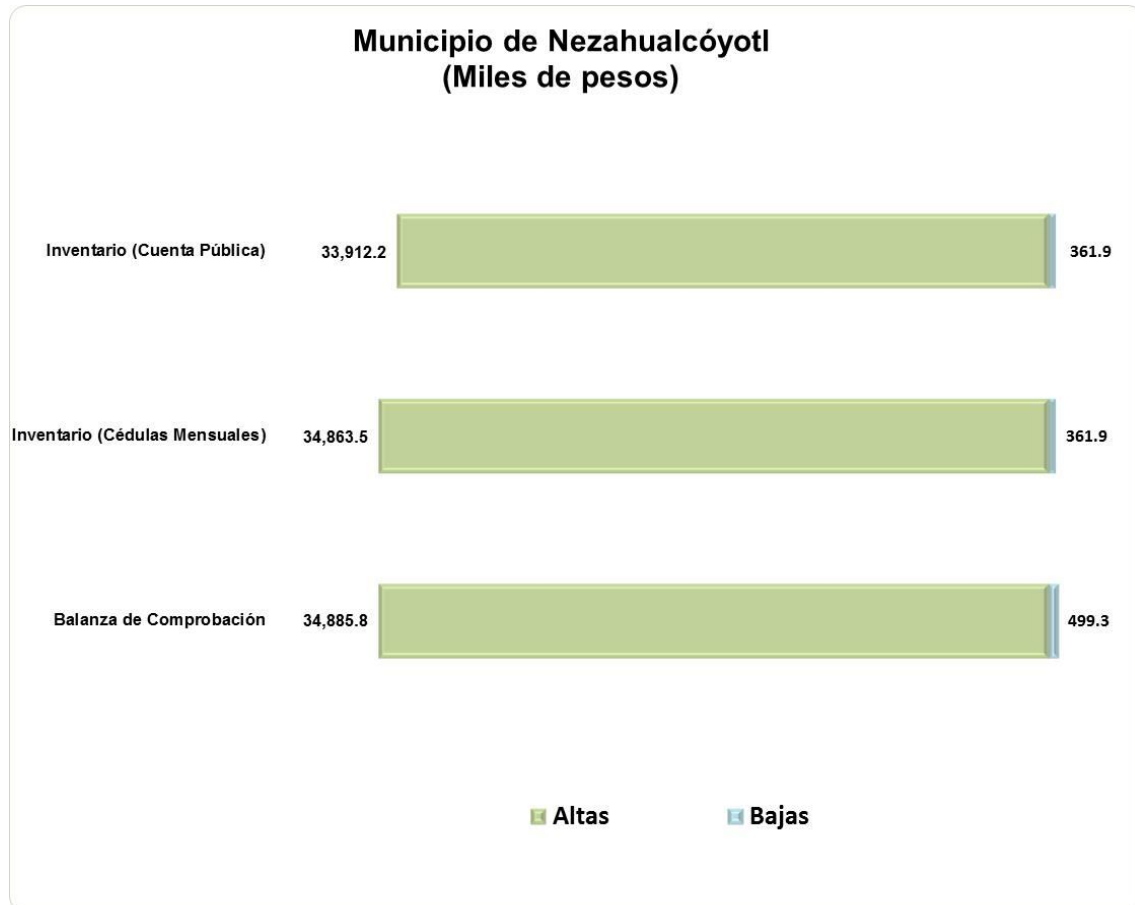


COMPORTAMIENTO DEL INGRESO RECAUDADO Y EGRESO EJERCIDO



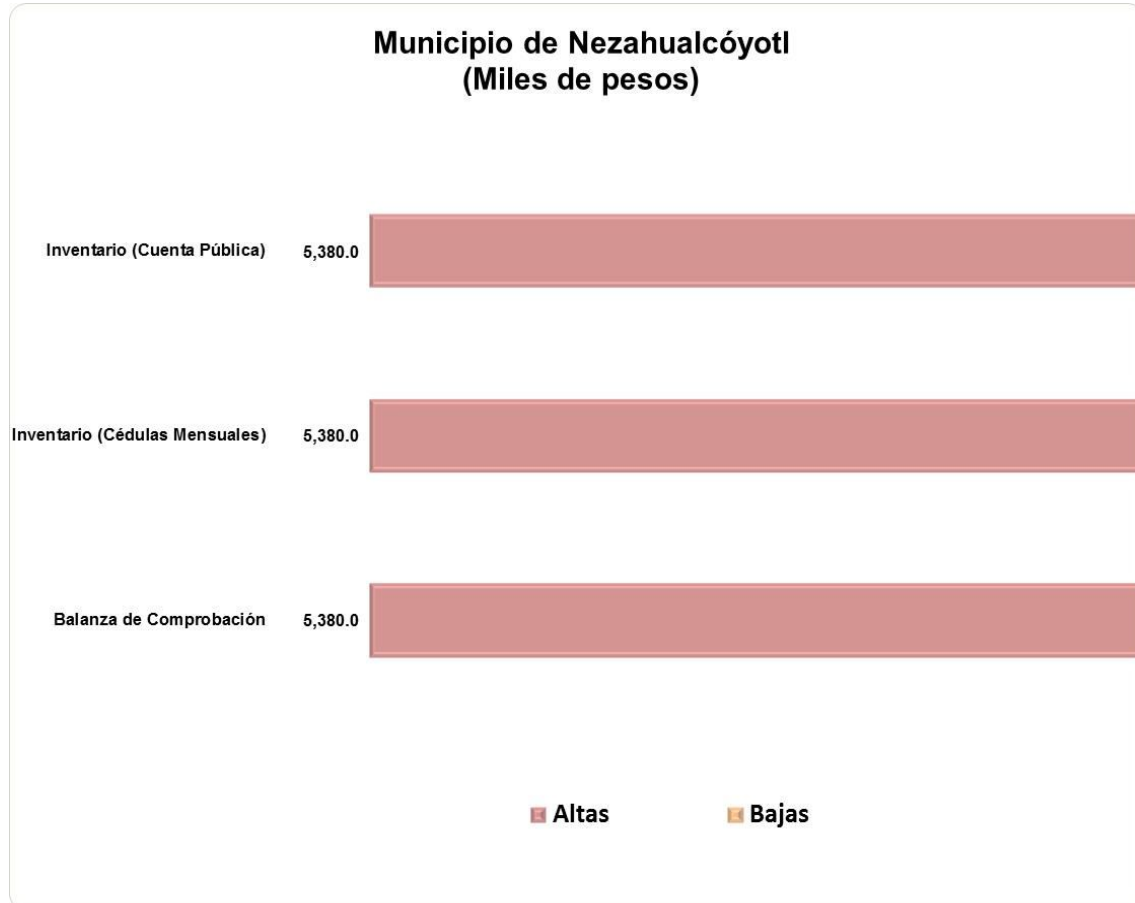
FUENTE: Elaboración del OSFEM, con información de la Cuenta Pública de la entidad.

Nota: Las sumas parciales y las variaciones pueden no coincidir con los totales debido al redondeo.

COMPARATIVO DE ALTAS Y BAJAS DE BIENES MUEBLES

FUENTE: Elaboración del OSFEM, con información de la Cuenta Pública de la entidad.

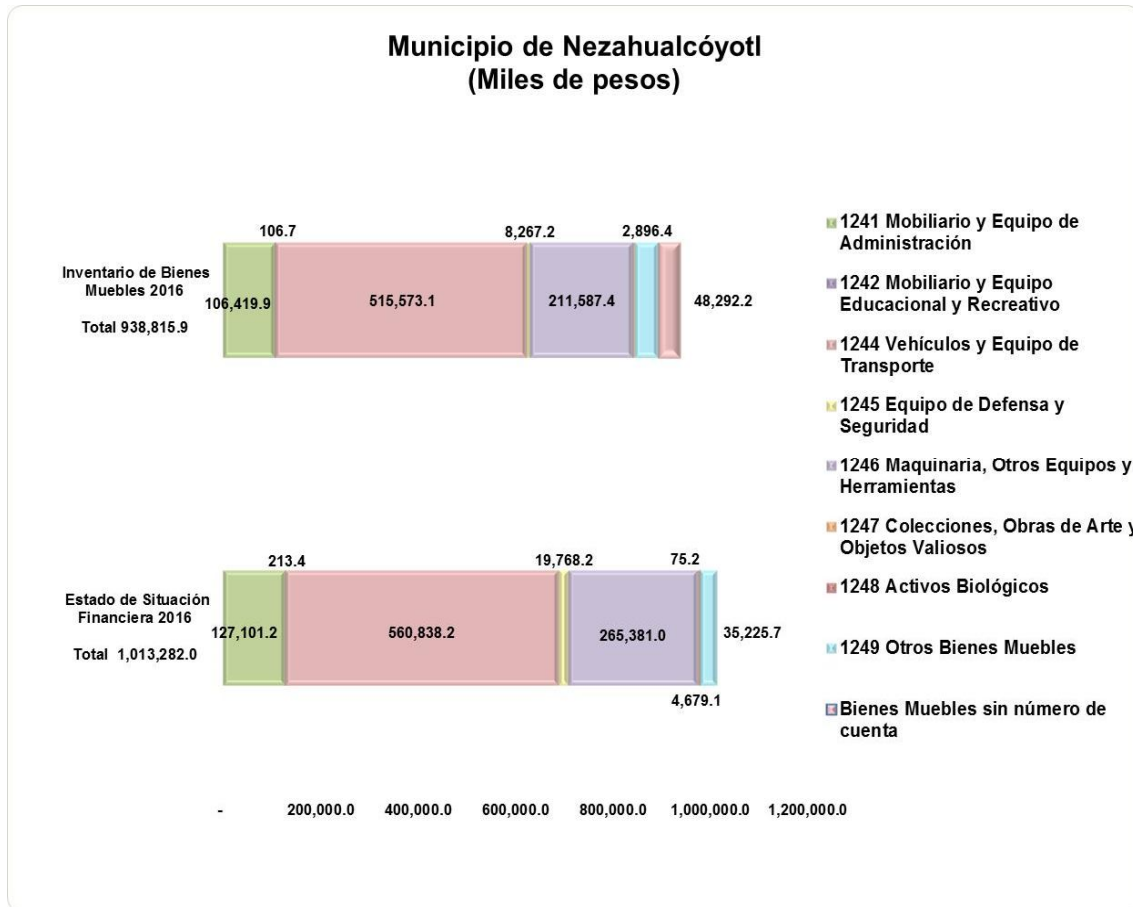
Las cifras reflejadas en el Reporte de Altas y Bajas de Bienes Muebles difieren con las Cédulas Mensuales y la Balanza de Comprobación.

COMPARATIVO DE ALTAS Y BAJAS DE BIENES INMUEBLES

FUENTE: Elaboración del OSFEM, con información de la Cuenta Pública de la entidad.

En el ejercicio 2016 las cifras reflejadas en el Reporte de Altas y Bajas de Bienes Inmuebles coinciden con las Cédulas Mensuales y la Balanza de Comprobación.

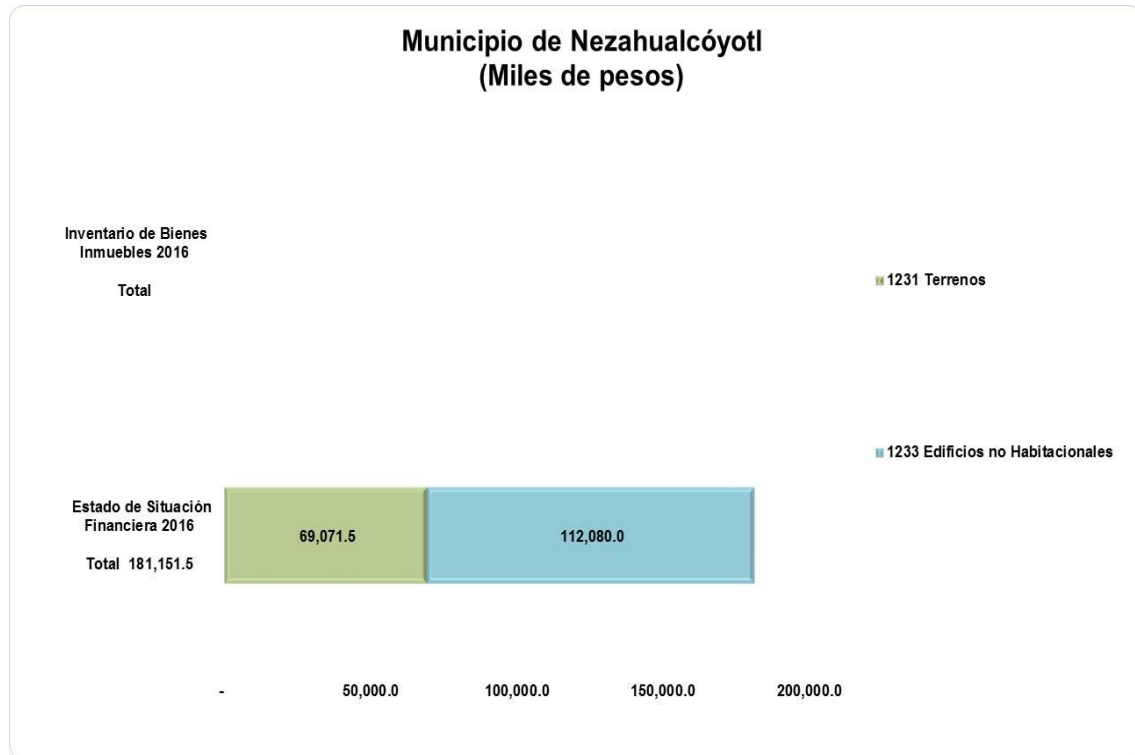
COMPARATIVO DE SALDOS ENTRE EL ESTADO DE SITUACIÓN FINANCIERA Y EL INVENTARIO DE BIENES MUEBLES



FUENTE: Elaboración del OSFEM, con información de la Cuenta Pública de la entidad.

En el ejercicio 2016 los saldos de las cuentas que integran los bienes muebles difieren entre el Estado de Situación Financiera y el Inventario.

COMPARATIVO DE SALDOS ENTRE EL ESTADO DE SITUACIÓN FINANCIERA Y EL INVENTARIO DE BIENES INMUEBLES



FUENTE: Elaboraci6n del OSFEM, con informaci6n de la Cuenta P6blica de la entidad.

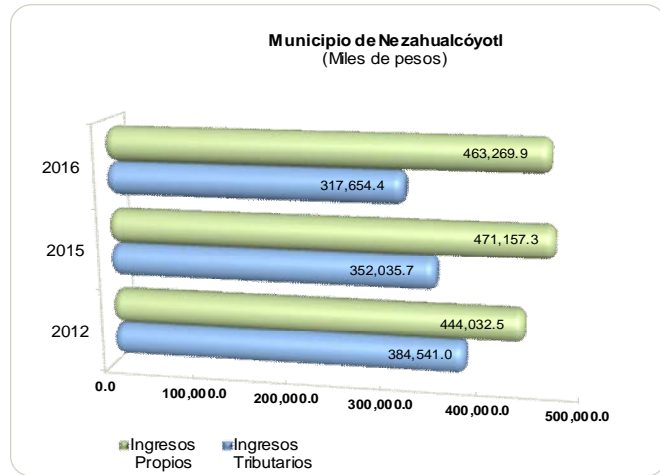
En el ejercicio 2016 los saldos de las cuentas que integran los bienes inmuebles difieren entre el Estado de Situaci6n Financiera y el Inventario.



ANÁLISIS DEL INGRESO Y EGRESO

Fortaleza Tributaria

	(Miles de pesos)		
	Ingresos Tributarios	Ingresos Propios	%
2012	384,541.0	444,032.5	86.6
2015	352,035.7	471,157.3	74.7
2016	317,654.4	463,269.9	68.6



FUENTE: Elaboración del OSFEM, con información de la Cuenta Pública de la entidad.

Nota 1: Las cifras pueden no coincidir debido al redondeo aplicado.

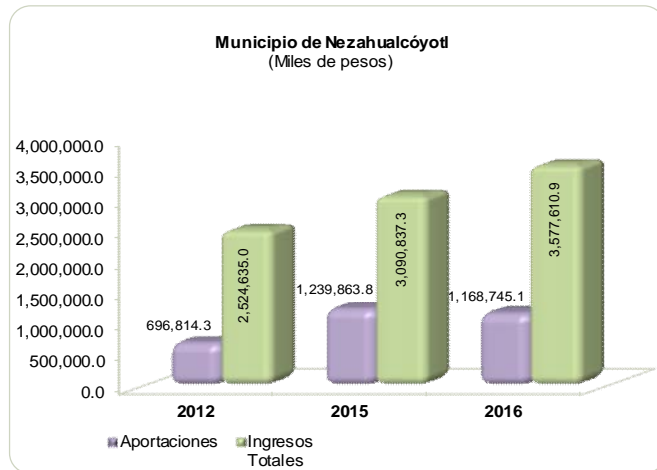
Nota 2: Los ingresos tributarios se integran por los impuestos y accesorios de impuestos.

Nota 3: Los ingresos propios se integran por impuestos, contribuciones de mejoras, derechos, productos y aprovechamientos.

Del análisis de los ingresos tributarios con respecto a los ingresos propios del ejercicio 2016, muestra una disminución de 6.1 puntos porcentuales en comparación con el ejercicio 2015.

Dependencia de Aportaciones Federales

	(Miles de pesos)		
	Aportaciones	Ingresos Totales	%
2012	696,814.3	2,524,635.0	27.6
2015	1,239,863.8	3,090,837.3	40.1
2016	1,168,745.1	3,577,610.9	32.7



FUENTE: Elaboración del OSFEM, con información de la Cuenta Pública de la entidad.

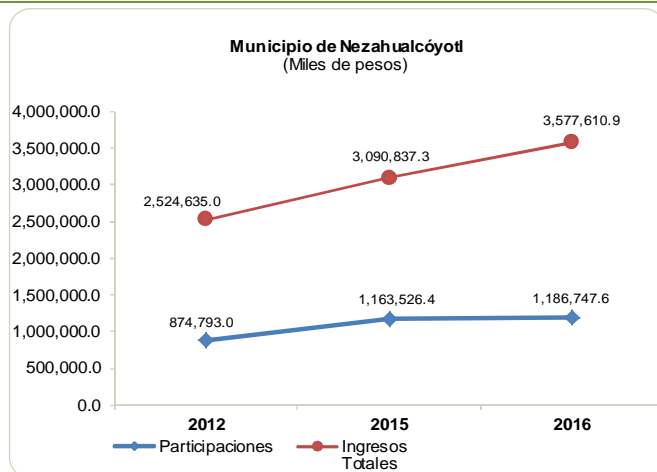
Nota 1: Las cifras pueden no coincidir debido al redondeo aplicado.

Nota 2: Las aportaciones se integran por FISMDF, FORTAMUNDF, FORTASEG y otros recursos federales.

Del análisis de las aportaciones con respecto a los ingresos totales del ejercicio 2016, muestran una disminución de 7.4 puntos porcentuales en comparación con el ejercicio 2015.

Dependencia de Participaciones Federales

	(Miles de pesos)		
	Participaciones	Ingresos Totales	%
2012	874,793.0	2,524,635.0	34.7
2015	1,163,526.4	3,090,837.3	37.6
2016	1,186,747.6	3,577,610.9	33.2



FUENTE: Elaboración del OSFEM, con información de la Cuenta Pública de la entidad.

Nota 1: Las cifras pueden no coincidir debido al redondeo aplicado.

Nota 2: Las participaciones se integran por las participaciones federales.

Del análisis de las participaciones con respecto a los ingresos totales del ejercicio 2016, muestran una disminución de 4.4 puntos porcentuales en comparación con el ejercicio 2015.

**Relación entre Ingresos Propios y Gasto Operativo**

Ingresos Propios 2015 (A)	Ingresos Propios 2016 (B)	Porcentaje (B-A)/(A)	Gasto Operativo 2016 (C)	Porcentaje (B)/(C)
(Miles de pesos)			(Miles de pesos)	
471,157.3	463,269.9	-1.7%	2,292,057.4	20.2%

FUENTE: Elaboración del OSFEM, con información de la Cuenta Pública de la entidad.

Nota 1: Las cifras pueden no coincidir debido al redondeo aplicado.

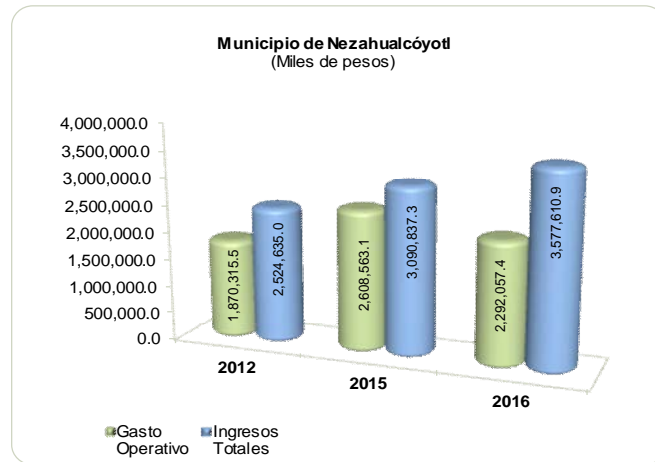
Nota 2: El gasto operativo se integra por servicios personales, materiales y suministros, servicios generales y transferencias, asignaciones, subsidios y otras ayudas.

El comportamiento de los ingresos propios no es sustentable, debido a una tendencia negativa del 1.7 por ciento con respecto al ejercicio anterior; por otra parte se puede apreciar que con los ingresos propios del ejercicio 2016 solo cubriría el 20.2 por ciento del gasto operativo, por lo que el Municipio no garantiza el funcionamiento de los servicios municipales y el mantenimiento de la infraestructura pública local.

El Municipio debe implementar estrategias de recaudación para generar una tendencia positiva en los ingresos propios, así como establecer políticas de austeridad y contención del gasto operativo para administrar su hacienda pública con eficiencia, eficacia y honradez.

Gasto Operativo respecto a los Ingresos Totales

	(Miles de pesos)		
	Gasto Operativo	Ingresos Totales	%
2012	1,870,315.5	2,524,635.0	74.1
2015	2,608,563.1	3,090,837.3	84.4
2016	2,292,057.4	3,577,610.9	64.1



FUENTE: Elaboración del OSFEM, con información de la Cuenta Pública de la entidad.

Nota: Las cifras pueden no coincidir debido al redondeo aplicado.

Del análisis del gasto operativo con respecto a los ingresos totales del ejercicio 2016, muestra una disminución de 20.3 puntos porcentuales en comparación con el ejercicio 2015, lo que muestra una mayor capacidad de inversión de la entidad.

Participación de la Inversión en el Egreso Ejercido

	(Miles de pesos)		
	Inversión Pública	Total de Egreso Ejercido	%
2012	421,284.5	2,607,073.6	16.2
2015	1,248,728.0	4,068,824.2	30.7
2016	905,769.4	3,272,413.2	27.7



FUENTE: Elaboración del OSFEM, con información de la Cuenta Pública de la entidad.

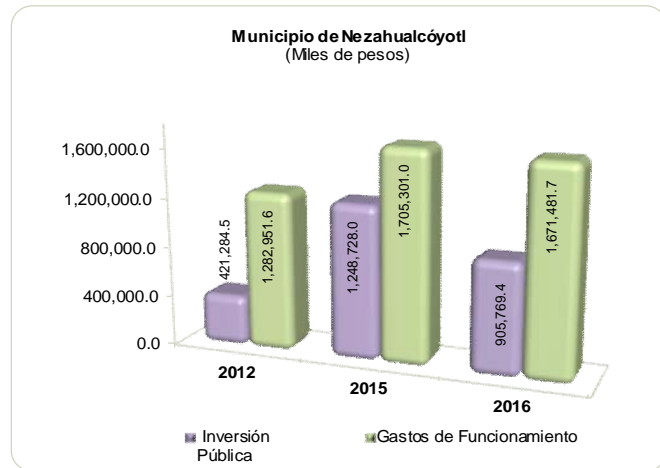
Nota 1: Las cifras pueden no coincidir debido al redondeo aplicado.

Nota 2: Inversión Pública corresponde al presupuesto ejercido en el capítulo 5000 y 6000 del Estado Analítico del Ejercicio del Presupuesto de Egresos.

La inversión en el ejercicio 2016 representa el 27.7 por ciento del total del egreso ejercido y muestra una disminución de 3.0 puntos porcentuales en comparación con el ejercicio 2015.

Relación entre Inversión y Gastos de Funcionamiento

(Miles de pesos)			
	Inversión Pública	Gastos de Funcionamiento	%
2012	421,284.5	1,282,951.6	32.8
2015	1,248,728.0	1,705,301.0	73.2
2016	905,769.4	1,671,481.7	54.2



FUENTE: Elaboración del OSFEM, con información de la Cuenta Pública de la entidad.

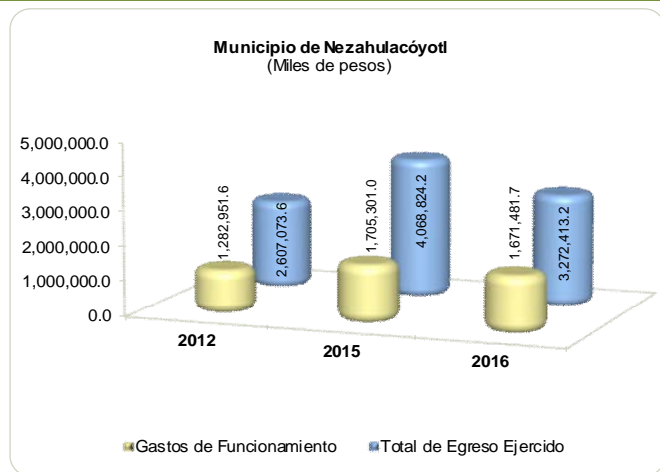
Nota 1: Las cifras pueden no coincidir debido al redondeo aplicado.

Nota 2: Los gastos de funcionamiento se integran por servicios personales, materiales y suministros y servicios generales.

En el ejercicio 2016 el egreso ejercido en inversión representa el 54.2 por ciento respecto a los gastos de funcionamiento; por otra parte se observa una disminución de 19.0 puntos porcentuales en comparación con el ejercicio 2015.

Gasto de Funcionamiento en el Egreso Ejercido

(Miles de pesos)			
	Gastos de Funcionamiento	Total de Egreso Ejercido	%
2012	1,282,951.6	2,607,073.6	49.2
2015	1,705,301.0	4,068,824.2	41.9
2016	1,671,481.7	3,272,413.2	51.1



FUENTE: Elaboración del OSFEM, con información de la Cuenta Pública de la entidad.

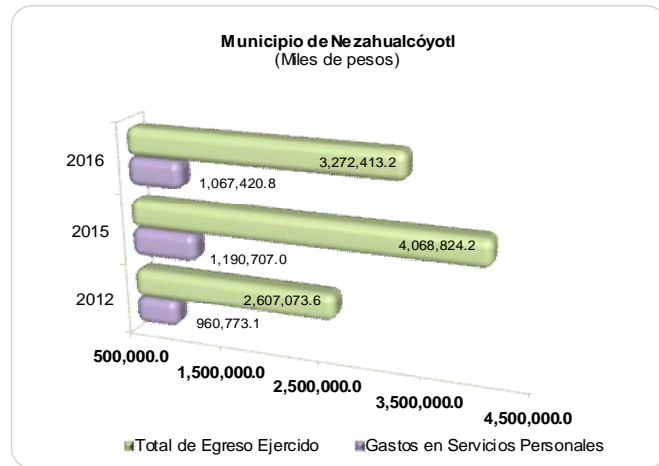
Nota: Las cifras pueden no coincidir debido al redondeo aplicado.

En el ejercicio 2016 los gastos de funcionamiento con respecto al total de egreso ejercido, muestran un aumento de 9.2 puntos porcentuales en comparación con el ejercicio 2015.



Gasto en Servidores Públicos Ejercido

(Miles de pesos)			
	Gastos en Servicios Personales	Total de Egreso Ejercido	%
2012	960,773.1	2,607,073.6	36.9
2015	1,190,707.0	4,068,824.2	29.3
2016	1,067,420.8	3,272,413.2	32.6



FUENTE: Elaboración del OSFEM, con información de la Cuenta Pública de la entidad.

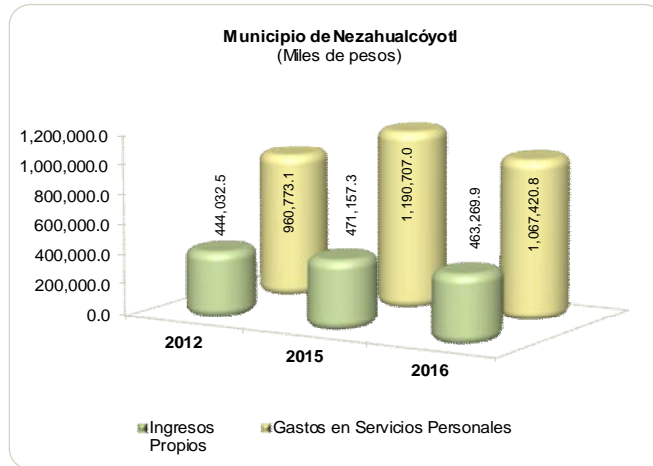
Nota: Las cifras pueden no coincidir debido al redondeo aplicado.

Los gastos en servicios personales con respecto al total de egreso ejercido del ejercicio 2016, muestran un aumento de 3.3 puntos porcentuales en comparación con el ejercicio anterior.

Por otra parte, de cada peso que el Municipio gastó, 0.3 pesos se usaron para pagar sueldos, salarios, compensaciones, aguinaldos y otros rubros de servicios personales.

Autonomía para Asumir el Gasto de Servidores Públicos

	(Miles de pesos)		
	Ingresos Propios	Gastos en Servicios Personales	%
2012	444,032.5	960,773.1	46.2
2015	471,157.3	1,190,707.0	39.6
2016	463,269.9	1,067,420.8	43.4



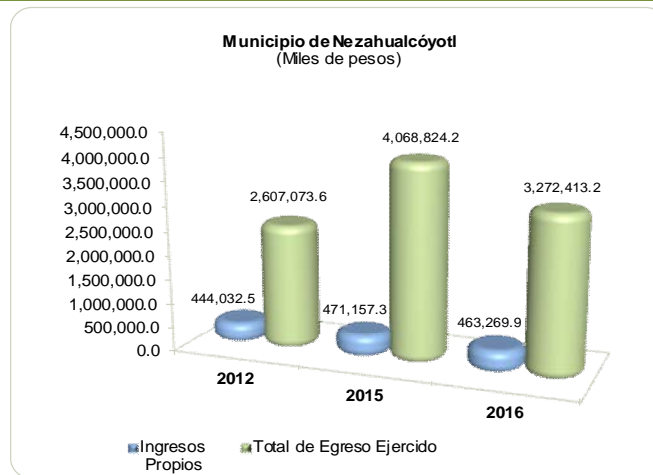
FUENTE: Elaboración del OSFEM, con información de la Cuenta Pública de la entidad.

Nota: Las cifras pueden no coincidir debido al redondeo aplicado.

Los ingresos propios recaudados en el ejercicio 2016 representan el 43.4 por ciento de los gastos ejercidos en servicios personales, por lo que la entidad carece de autonomía financiera para asumir el gasto de éste capítulo.

Relación entre Ingresos Propios y Total de Egreso Ejercido

	(Miles de pesos)		
	Ingresos Propios	Total de Egreso Ejercido	%
2012	444,032.5	2,607,073.6	17.0
2015	471,157.3	4,068,824.2	11.6
2016	463,269.9	3,272,413.2	14.2



FUENTE: Elaboración del OSFEM, con información de la Cuenta Pública de la entidad.

Nota: Las cifras pueden no coincidir debido al redondeo aplicado.

Los ingresos propios del ejercicio 2016 representan el 14.2 por ciento del total de los egresos ejercidos, por lo que la entidad presenta insuficiencia para cubrir los gastos en función de prestación de los servicios públicos que le corresponde.



ESTADO DE SITUACIÓN FINANCIERA COMPARATIVO

Municipio de Nezahualcóyotl							
Estado de Situación Financiera Comparativo							
Al 31 de Diciembre de 2016							
(Miles de pesos)							
Concepto	2016	2015	Variación 2016-2015	Concepto	2016	2015	Variación 2016-2015
Activo				Pasivo			
Circulante	1,222,579.0	511,330.0	711,249.0	Circulante	490,769.8	258,408.3	232,361.5
Efectivo y Equivalentes	651,360.4	298,402.9	352,957.5	Cuentas por Pagar a Corto Plazo	489,906.9	257,697.4	232,209.5
Efectivo	4,463.7	24,587.2	-20,123.5	Servicios Personales por Pagar a Corto Plazo	37,947.9	11,272.2	26,675.7
Bancos/Tesorería	639,789.5	266,708.5	373,081.0	Proveedores por Pagar a Corto Plazo	370,063.7	178,955.3	191,108.4
Otros Efectivos y Equivalentes	7,107.2	7,107.2		Retenciones y Contribuciones por Pagar a Corto Plazo	52,548.5	48,748.2	3,800.3
Derechos a Recibir Efectivo o Equivalentes	227,711.7	19,330.0	208,381.7	Otras Cuentas por Pagar a Corto Plazo	29,346.8	18,721.7	10,625.1
Inversiones Financieras de Corto Plazo	5,551.6		5,551.6	Fondos y Bienes de Terceros en Garantía y/o en Administración a Corto Plazo	862.9	710.9	152.0
Cuentas por Cobrar a Corto Plazo	214,109.1	6,139.3	207,969.8	Fondos en Garantía a Corto Plazo	862.9	710.9	152.0
Deudores Diversos por Cobrar a Corto Plazo	8,051.0	13,190.7	-5,139.7				
Derechos a Recibir Bienes o Servicios	280,853.6	153,266.6	127,587.0	No Circulante	283,405.2	298,150.2	-14,745.0
Anticipo a Proveedores por Adquisición de Bienes Inmuebles y Muebles a Corto Plazo	26,890.5	27,338.2	-447.7	Deuda Pública a Largo Plazo	283,405.2	298,150.2	-14,745.0
Anticipo a Contratistas por Obras Públicas a Corto Plazo	253,963.1	125,928.4	128,034.7	Préstamos de la Deuda Pública Interna por Pagar a Largo Plazo	283,405.2	298,150.2	-14,745.0
Almacenes	62,653.3	40,330.5	22,322.8				
Almacén de Materiales y Suministros de Consumo	62,653.3	40,330.5	22,322.8	Total Pasivo	774,175.0	556,558.5	217,616.5
No Circulante	2,298,241.9	2,154,003.6	144,238.3	Hacienda Pública / Patrimonio			
Bienes Inmuebles, Infraestructura y Construcciones en Proceso	1,361,970.7	1,175,774.9	186,195.8	Hacienda Pública / Patrimonio Contribuido	192,508.8	192,508.8	
Terrenos	69,071.5	69,071.5		Aportaciones	192,508.8	192,508.8	
Edificios no Habitacionales	112,080.0	106,700.0	5,380.0	Hacienda Pública / Patrimonio Generado	2,554,137.1	1,916,266.3	637,870.8
Construcciones en Proceso en Bienes de Dominio Público	993,170.5	855,894.2	137,276.3	Resultados del Ejercicio (Ahorro/Desahorro)	789,356.7	-162,089.0	951,445.7
Construcciones en Proceso en Bienes Propios	187,648.7	144,109.2	43,539.5	Resultados de Ejercicios Anteriores	1,764,780.4	2,078,355.3	-313,574.9
Bienes Muebles	1,013,282.1	978,895.5	34,386.6				
Mobiliario y Equipo de Administración	127,101.2	115,267.7	11,833.5	Total Patrimonio	2,746,645.9	2,108,775.1	637,870.8
Mobiliario y Equipo Educativo y Recreativo	213.5		213.5				
Vehículos y Equipo de Transporte	560,838.2	545,266.3	15,571.9				
Equipo de Defensa y Seguridad	19,768.2	19,500.3	267.9				
Maquinaria, Otros Equipos y Herramientas	265,381.0	258,881.2	6,499.8				
Colecciones, Obras de Arte y Objetos Valiosos	4,679.1	4,679.1					
Activos Biológicos	75.2	75.2					
Otros Bienes Muebles	35,225.7	35,225.7					
Activos Intangibles	1,059.6	978.2	81.4				
Software	101.8	101.8					
Licencias	957.8	876.4	81.4				
Depreciación, Deterioro y Amortización Acumulada de Bienes	-78,440.5	-1,891.4	-76,549.1				
Depreciación Acumulada de Bienes Inmuebles	-377.4		-377.4				
Depreciación Acumulada de Bienes Muebles	-78,063.1	-1,891.4	-76,171.7				
Activos Diferidos	370.0	246.4	123.6				
Otros Activos Diferidos	370.0	246.4	123.6				
Total del Activo	3,520,820.9	2,665,333.6	855,487.3	Total del Pasivo y Patrimonio	3,520,820.9	2,665,333.6	855,487.3

FUENTE: Elaboración del OSFEM, con información de la Cuenta Pública de la entidad.

Nota: Las cifras pueden no coincidir debido al redondeo aplicado.

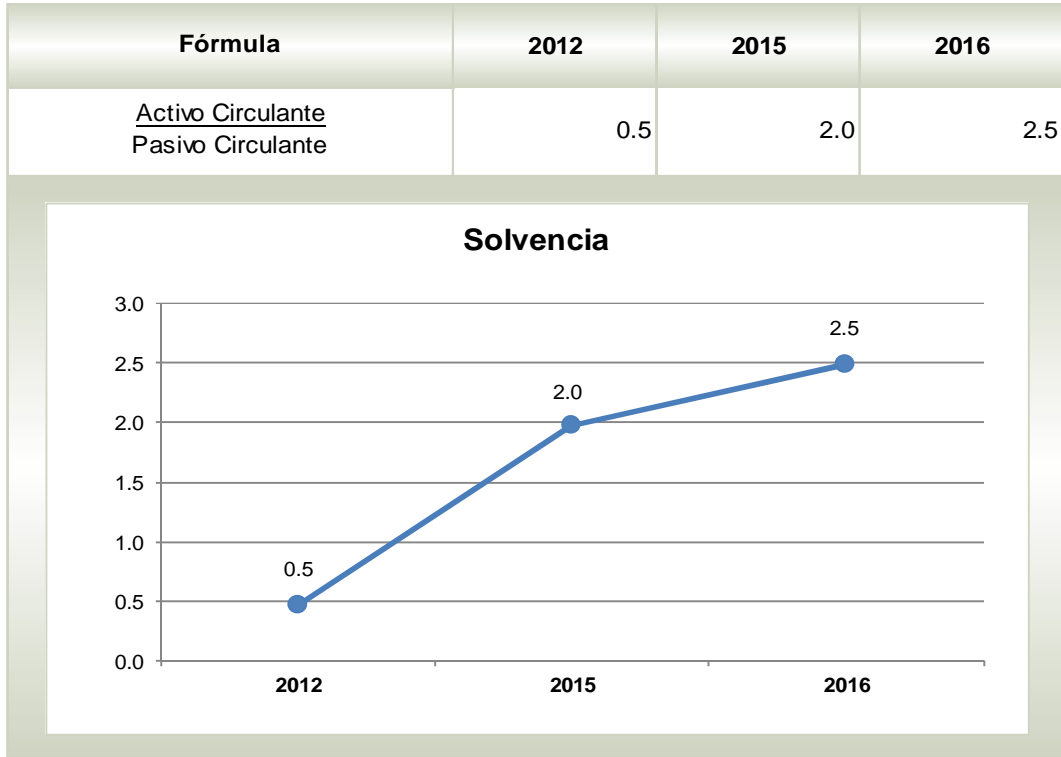
El Estado de Situación Financiera Comparativo presenta adecuadamente todos los aspectos importantes de la situación financiera; excepto en lo siguiente:



- Saldo en cuentas que no son aplicables de conformidad con el Manual Único de Contabilidad Gubernamental.
- Presenta diferencia con el Reporte de Altas y Bajas de Bienes Muebles.
- Revela afectación a la cuenta de resultado de ejercicios anteriores.

Respecto al pasivo registrado por la entidad se precisa:

- Los adeudos al 31 de diciembre 2016 son principalmente proveedores por pagar a corto plazo y préstamos de la deuda pública interna por pagar a largo plazo.

RAZÓN FINANCIERA DE SOLVENCIA

FUENTE: Elaboración del OSFEM, con información de la Cuenta Pública de la entidad.

La razón de solvencia del periodo 2012-2016 es de 0.5 a 2.5 con una tendencia positiva. En el ejercicio 2016 la entidad cuenta con 2.5 pesos para hacer frente a cada peso de los compromisos a corto plazo, por lo que cuenta con capacidad financiera para cubrir la deuda a corto plazo.

**ESTADO DE ACTIVIDADES COMPARATIVO**

Municipio de Nezahualcóyotl
Estado de Actividades Comparativo
Del 1 de Enero al 31 de Diciembre de 2016
(Miles de pesos)

Concepto	2016	2015	Variación 2016-2015
Ingresos y Otros Beneficios	3,216,109.1	3,090,837.2	125,271.9
Ingresos de la Gestión	463,270.0	471,157.3	- 7,887.3
Participaciones, Aportaciones, Transferencias, Asignaciones, Subsidios y Otras Ayudas	2,740,823.5	2,608,651.0	132,172.5
Otros Ingresos y Beneficios	12,015.6	11,028.9	986.7
Total de Ingresos y Otros Beneficios	3,216,109.1	3,090,837.2	125,271.9
Gastos y Otras Pérdidas	2,426,752.4	3,252,926.2	- 826,173.8
Gastos de Funcionamiento	1,621,061.2	1,734,666.7	- 113,605.5
Servicios Personales	1,067,420.8	1,191,902.6	- 124,481.8
Materiales y Suministros	194,395.6	214,888.6	- 20,493.0
Servicios Generales	359,244.8	327,875.5	31,369.3
Transferencias, Asignaciones, Subsidios y Otras Ayudas	620,576.1	860,039.9	- 239,463.8
Participaciones y Aportaciones			
Intereses, Comisiones y Otros Gastos de la Deuda Pública	16,726.6	15,904.7	821.9
Otros Gastos y Pérdidas Extraordinarias	76,549.1	1,891.4	74,657.7
Inversión Pública	91,116.4	639,418.5	- 548,302.1
Bienes Muebles e Intangibles	723.0	1,005.0	- 282.0
Total de Gastos y Otras Pérdidas	2,426,752.4	3,252,926.2	- 826,173.8
Resultado del Ejercicio (Ahorro/Desahorro)	789,356.7	- 162,089.0	951,445.7

FUENTE: Elaboración del OSFEM, con información de la Cuenta Pública de la entidad.

Nota: Las cifras pueden no coincidir debido al redondeo aplicado.

**ESTADO DE VARIACIÓN EN LA HACIENDA PÚBLICA**

Municipio de Nezahualcóyotl
 Estado de Variación en la Hacienda Pública
 Al 31 de Diciembre de 2016
 (Miles de pesos)

Concepto	Hacienda Pública/ Patrimonio Contribuido	Hacienda Pública/ Patrimonio Generado de Ejercicios Anteriores	Hacienda Pública/ Patrimonio Generado del Ejercicio	Ajustes por Cambios de Valor	Total
Rectificaciones de Resultados de Ejercicios Anteriores					
Patrimonio Neto Inicial Ajustado del Ejercicio	192,508.8				192,508.8
Aportaciones	192,508.8				192,508.8
Donaciones de Capital					
Actualización de la Hacienda Pública/Patrimonio					
Variaciones de la Hacienda Pública/Patrimonio Neto del Ejercicio		1,916,266.3			1,916,266.3
Resultados del Ejercicio (Ahorro/Desahorro)		- 162,089.0			- 162,089.0
Resultados de Ejercicios Anteriores		2,078,355.3			2,078,355.3
Revalúos					
Reservas					
Hacienda Pública/Patrimonio Neto al Final del Ejercicio 2015	192,508.8	1,916,266.3			2,108,775.1
Cambios en la Hacienda Pública/Patrimonio Neto del Ejercicio 2016					
Aportaciones					
Donaciones de Capital					
Actualización de la Hacienda Pública/Patrimonio					
Variaciones de la Hacienda Pública/Patrimonio Neto del Ejercicio			475,781.8		475,781.8
Resultados del Ejercicio (Ahorro/Desahorro)			789,356.7		789,356.7
Resultados de Ejercicios Anteriores			- 313,574.9		- 313,574.9
Revalúos					
Reservas					
Saldo Neto en la Hacienda Pública/Patrimonio 2016	192,508.8	1,916,266.3	475,781.8		2,746,645.9

FUENTE: Elaboración del OSFEM, con información de la Cuenta Pública de la entidad.

Nota: Las cifras pueden no coincidir debido al redondeo aplicado.

El Estado de Variación en la Hacienda Pública/Patrimonio coincide con la información que revela el Estado de Situación Financiera Comparativo.

**ESTADO DE CAMBIOS EN LA SITUACIÓN FINANCIERA**

Municipio de Nezahualcóyotl
Estado de Cambios en la Situación Financiera
Al 31 de Diciembre de 2016
(Miles de pesos)

Concepto	Origen	Aplicación
Activo		
Activo Circulante		711,249.0
Efectivo y Equivalentes		352,957.5
Derechos a Recibir Efectivo o Equivalentes		208,381.7
Derechos a Recibir Bienes o Servicios		127,587.0
Almacenes		22,322.8
Activo no Circulante	76,549.1	220,787.4
Bienes Inmuebles, Infraestructura y Construcciones en Proceso		186,195.8
Bienes Muebles		34,386.6
Activos Intangibles		81.4
Depreciación, Deterioro y Amortización Acumulada de Bienes	76,549.1	
Activos Diferidos		123.6
Pasivo		
Pasivo Circulante	232,361.5	
Cuentas por Pagar a Corto Plazo	232,209.5	
Fondos y Bienes de Terceros en Garantía y / o Administración a Corto Plazo	152.0	
Pasivo no Circulante		14,745.0
Deuda Pública a Largo Plazo		14,745.0
Hacienda Pública / Patrimonio		
Hacienda Pública / Patrimonio Contribuido		
Hacienda Pública / Patrimonio Generado	951,445.7	313,574.9
Resultados del Ejercicio: (Ahorro/Desahorro)	951,445.7	
Resultados de Ejercicios Anteriores		313,574.9
Exceso o Insuficiencia en la Actualización de la Hacienda Pública / Patrimonio		
Total	1,260,356.3	1,260,356.3

FUENTE: Elaboración del OSFEM, con información de la Cuenta Pública de la entidad.

Nota: Las cifras pueden no coincidir debido al redondeo aplicado.

El Estado de Cambios en la Situación Financiera coincide con la información que revela el Estado de Situación Financiera Comparativo.

**ESTADO DE FLUJOS DE EFECTIVO COMPARATIVO**

Municipio de Nezahualcóyotl
Estado de Flujos de Efectivo
Al 31 de Diciembre de 2016
(Miles de pesos)

Concepto	Importe 2016	Importe 2015
Flujos de Efectivo de las Actividades de Operación		
Origen	125,271.8	139,565.9
Impuestos	-34,381.3	-279,004.4
Contribuciones de Mejoras	225.5	1,251.3
Derechos	24,608.8	-17,702.7
Productos de Tipo Corriente	13,391.9	2,053.6
Aprovechamientos de Tipo Corriente	-11,732.3	12,752.6
Participaciones y Aportaciones	132,172.5	438,407.4
Otros Orígenes de Operación	986.70	-18,191.9
Aplicación	-826,173.9	408,181.0
Servicios Personales	-124,481.8	208,342.6
Materiales y Suministros	-20,493.1	64,909.7
Servicios Generales	31,369.3	5,340.8
Transferencias al resto del Sector Público	-3,007.0	-39,137.0
Subsidios y Subvenciones	-69,122.8	-152,259.9
Ayudas Sociales	-167,334.0	173,221.7
Otras Aplicaciones de Operación	-473,104.5	147,763.1
Flujos Netos de Efectivo por Actividades de Operación	951,445.7	-268,615.1
Flujos de Efectivo de las Actividades de Inversión		
Origen	82,136.4	176,226.5
Bienes Muebles		208.4
Otros Orígenes de Inversión	82,136.4	176,018.1
Aplicación	584,666.3	607,062.7
Bienes Inmuebles, Infraestructura y Construcciones en Proceso	186,195.8	580,683.8
Bienes Muebles	34,386.5	25,357.8
Otras Aplicaciones de Inversión	364,084.0	1,021.1
Flujos Netos de Efectivo de las Actividades de Inversión	-502,529.9	-430,836.2
Flujo de Efectivo por Actividades de Financiamiento		
Origen	232,361.5	103,651.5
Otros Orígenes de Financiamiento	232,361.5	103,651.5
Aplicación	328,319.8	170,283.8
Otras Aplicaciones de Financiamiento	328,319.8	170,283.8
Flujos Netos de Efectivo por Actividades de Financiamiento	-95,958.3	-66,632.3
Incremento/Disminución Neta en el Efectivo y Equivalentes al Efectivo	352,957.5	-766,083.6
Efectivo y Equivalentes al Efectivo al Inicio del Ejercicio	298,402.9	1,064,486.5
Efectivo y Equivalentes al Efectivo al Final del Ejercicio	651,360.4	298,402.9

FUENTE: Elaboración del OSFEM, con información de la Cuenta Pública de la entidad.

Nota: Las cifras pueden no coincidir debido al redondeo aplicado.

El Estado de Flujos de Efectivo del ejercicio 2016 coincide con la información que revela el Estado de Situación Financiera Comparativo.



Cumplimiento de la Consolidación de Estados Financieros

	Cumplió	Observación
Estado de Situación Financiera Consolidado	Sí	
Estado de Actividades Consolidado	Sí	
Estado de Variación en la Hacienda Pública Consolidado	Sí	
Estado de Cambios en la Situación Financiera Consolidado	Sí	
Estado de Flujos de Efectivo Consolidado	Sí	

FUENTE: Elaboración del OSFEM, con información de la Cuenta Pública de la entidad.

**FONDOS DE APORTACIONES FEDERALES DE 2016**

Municipio de Nezahualcóyotl (Miles de pesos)				
Concepto	Ingreso Recaudado (A)	Egreso Pagado (B)	Saldo en Bancos (C)	Diferencia (A-B)-C
FISMDF	129,166.8	69,506.0	59,986.5	- 325.7
FORTAMUNDF	628,413.2	609,604.1	18,962.9	- 153.8
Total	757,580.0	679,110.1	78,949.4	- 479.5

FUENTE: Elaboración del OSFEM, con información de la Cuenta Pública de la entidad.

Nota: Las cifras pueden no coincidir debido al redondeo aplicado.

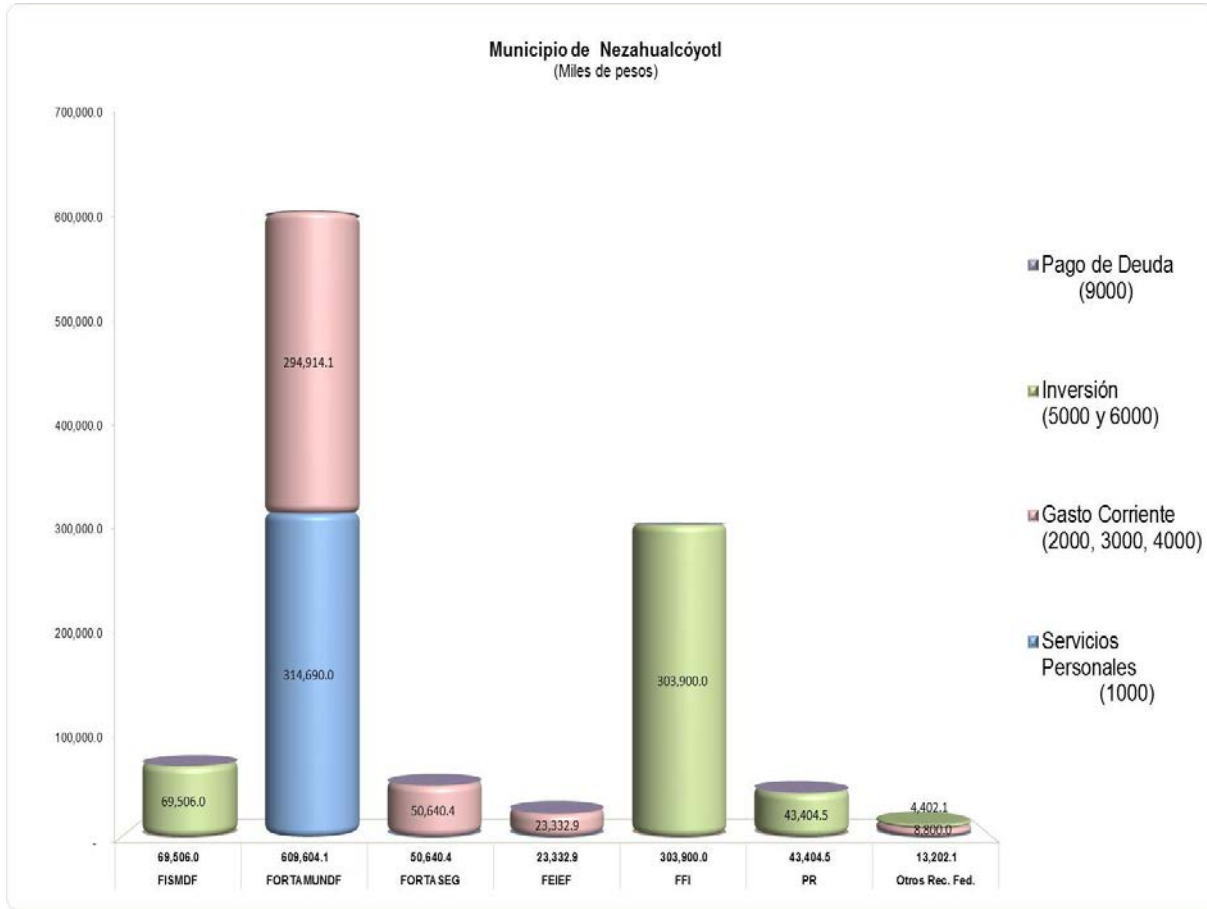
APLICACIÓN DE LOS FONDOS DE APORTACIONES FEDERALES DE 2016

Municipio de Nezahualcóyotl (Miles de pesos)		
Capítulo	Egreso Pagado	
	FISMDF	FORTAMUNDF
Servicios Personales		314,690.0
Materiales y Suministros		
Servicios Generales		12,000.0
Transferencias, Asignaciones, Subsidios y Otras Ayudas		282,914.1
Bienes Muebles, Inmuebles e Intangibles	3,301.4	
Inversión Pública	66,204.6	
Inversiones Financieras y Otras Provisiones		
Participaciones y Aportaciones		
Deuda Pública		
Total	69,506.0	609,604.1

FUENTE: Elaboración del OSFEM, con información de la Cuenta Pública de la entidad.

Nota: Las cifras pueden no coincidir debido al redondeo aplicado.

GRÁFICA DE APLICACIÓN DE RECURSOS FEDERALES DE 2016



FUENTE: Elaboración del OSFEM, con información de la Cuenta Pública de la entidad.

- FISDMF: Fondo para la Infraestructura Social Municipal y de las Demarcaciones Territoriales del Distrito Federal.
- FORTAMUNDF: Fondo de Aportaciones para el Fortalecimiento de los Municipios y de las Demarcaciones Territoriales del Distrito Federal.
- FORTASEG: Fondo de Fortalecimiento para la Seguridad Pública
- FEIEF: Fondo de Estabilización de los Ingresos de las Entidades Federativas
- FFI: Fortalecimiento Financiero de Inversión.
- PR: Programas Regionales.
- Otros Rec. Fed.: Proyecto Cultural Coro y Orquesta, Jornadas del Pensamiento, Hábitat, Programa de Empleo Temporal.

Los recursos aplicados en inversión representan el 37.8 por ciento y en servicios personales el 28.3 por ciento del total de los recursos federales ejercidos en 2016.

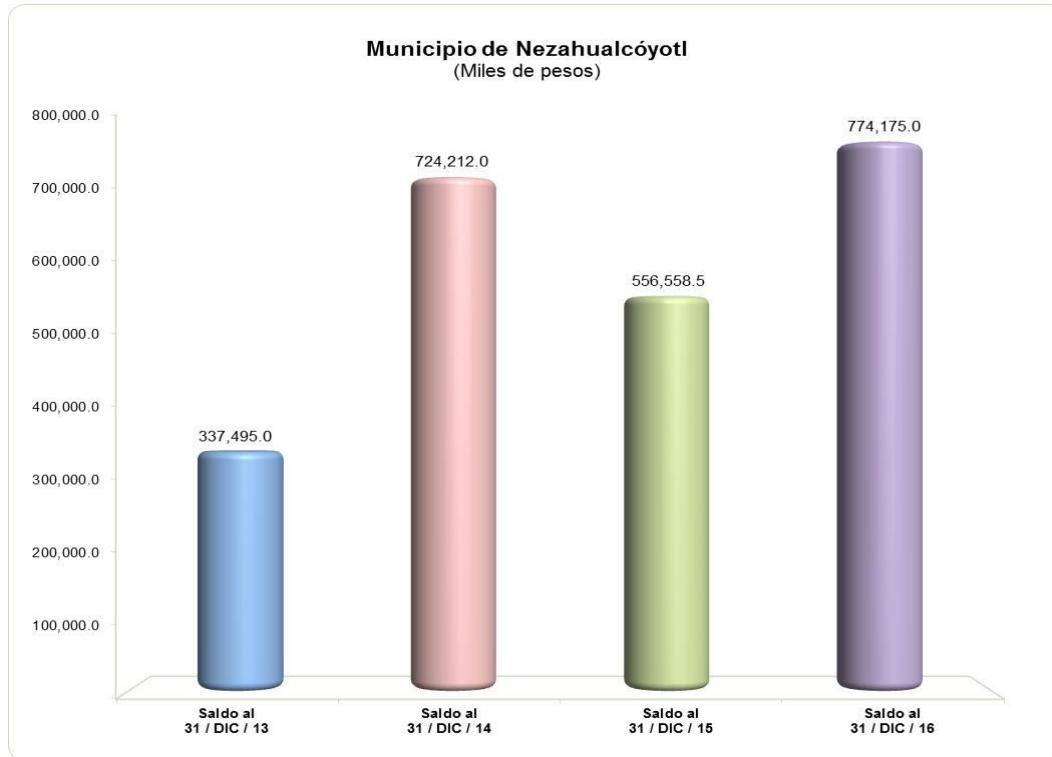
**DEUDA MUNICIPAL****EVOLUCIÓN DE LA DEUDA A CORTO Y LARGO PLAZO**

Municipio de Nezahualcóyotl (Miles de pesos)				
Concepto	Saldo al 31 / DIC / 13	Saldo al 31 / DIC / 14	Saldo al 31 / DIC / 15	Saldo al 31 / DIC / 16
Servicios Personales por Pagar a Corto Plazo	16,711.0	8,805.2	11,272.2	37,947.9
Proveedores por Pagar a Corto Plazo		234,967.5	178,955.3	370,063.7
Retenciones y Contribuciones por Pagar a Corto Plazo	35,115.0	54,344.1	48,748.2	52,548.5
Otras Cuentas por Pagar a Corto Plazo	267,633.5	119,335.6	18,721.7	29,346.8
Otros Documentos por Pagar a Corto Plazo	1,466.4			
Fondos en Garantía a Corto Plazo	145.1	547.6	710.9	862.9
Otros Documentos por Pagar a Largo Plazo	16,424.0	6,212.0		
Préstamos de la Deuda Pública Interna por Pagar a Largo Plazo		300,000.0	298,150.2	283,405.2
Total	337,495.0	724,212.0	556,558.5	774,175.0

FUENTE: Elaboración del OSFEM, con información de la Cuenta Pública de la entidad.

Nota: Las cifras pueden no coincidir debido al redondeo aplicado.

GRÁFICA DE LA EVOLUCIÓN DE LA DEUDA A CORTO Y LARGO PLAZO



FUENTE: Elaboración del OSFEM, con información de la Cuenta Pública de la entidad.

La deuda aumentó 39.1 por ciento respecto a lo reportado al cierre del ejercicio anterior, esto se refleja principalmente en proveedores y servicios personales por pagar a corto plazo.



PROPORCIÓN DE LA DEUDA A CORTO Y LARGO PLAZO EN RELACIÓN CON LOS INGRESOS ORDINARIOS

Municipio de Nezahualcóyotl (Miles de pesos)					
Año	Ingresos Ordinarios	Deuda			% de Deuda Contra los Ingresos Ordinarios
		A Corto Plazo	A Largo Plazo	Total	
2016	1,734,467.2	490,769.8	283,405.2	774,175.0	44.6

FUENTE: Elaboración del OSFEM, con información de la Cuenta Pública de la entidad.

Nota 1: Las cifras pueden no coincidir debido al redondeo aplicado.

Nota 2: Ingresos ordinarios se integran por los impuestos, derechos, aprovechamientos y los ingresos derivados del Sistema Nacional de Coordinación Fiscal, cuotas y aportaciones de seguridad social, productos, ingresos por venta de bienes y servicios o los que constituyen la fuente normal y periódica de recursos fiscales para financiar sus actividades y de otros apoyos federales, siempre y cuando que por su naturaleza no se encuentren destinados a un fin específico.

Del análisis que se efectuó al municipio de Nezahualcóyotl, se determina que el 44.6 por ciento de los ingresos ordinarios del Municipio están comprometidos. Por ello, deberá considerar la situación financiera de la entidad en la elaboración y aprobación del presupuesto correspondiente, implementar estrategias de recaudación para fortalecer la hacienda pública municipal.

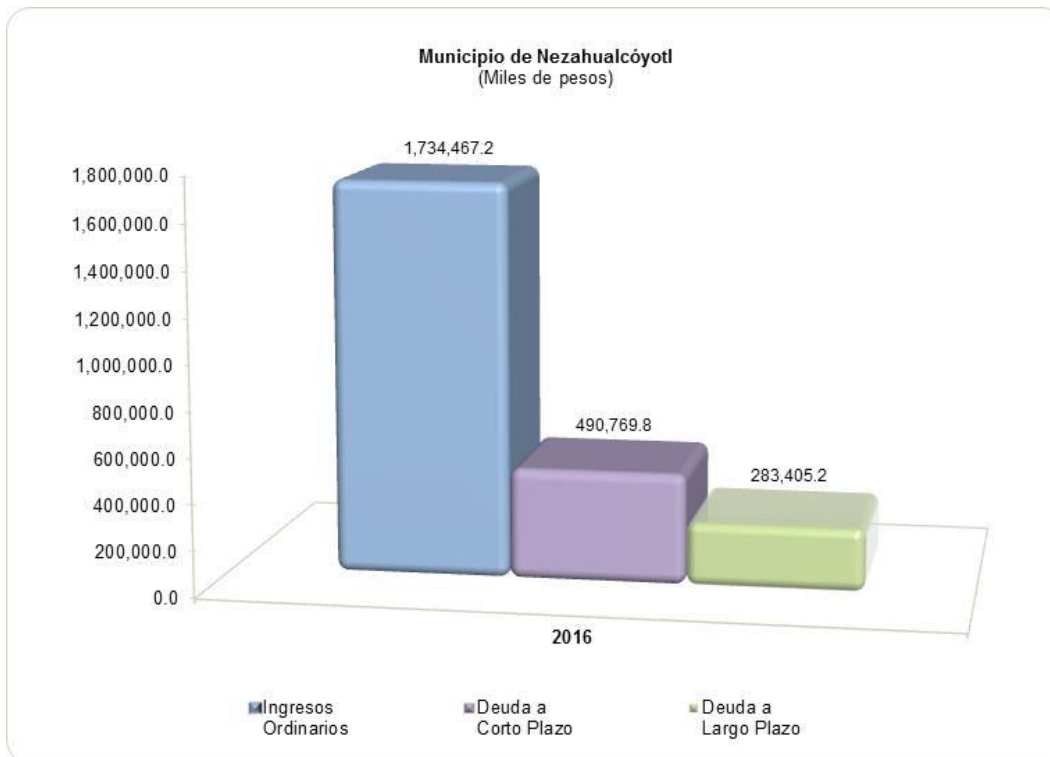
Respecto al ejercicio del Presupuesto de Egresos, es necesario considerar los pagos que se deben efectuar a la deuda, así como establecer las políticas de austeridad y contención del gasto.

Por tanto, los Municipios en su presupuesto de egresos deben contemplar partidas para cumplir con sus obligaciones, a efecto de salvaguardar el equilibrio de la administración pública municipal.

Atento a lo anterior, se advierte que no cumple con lo establecido en el artículo 5 de la Ley de Ingresos de los Municipios del Estado de México, para el ejercicio fiscal 2016.

Los ingresos ordinarios del ejercicio 2016 están integrados principalmente por participaciones federales por 68.4 por ciento e impuestos por 18.3 por ciento.

GRÁFICA DE LA PROPORCIÓN DE LA DEUDA A CORTO Y LARGO PLAZO EN RELACIÓN CON LOS INGRESOS ORDINARIOS



FUENTE: Elaboración del OSFEM, con información de la Cuenta Pública de la entidad.

La deuda a corto plazo representa el 28.3 por ciento y la deuda a largo plazo el 16.3 por ciento con respecto a los ingresos ordinarios.

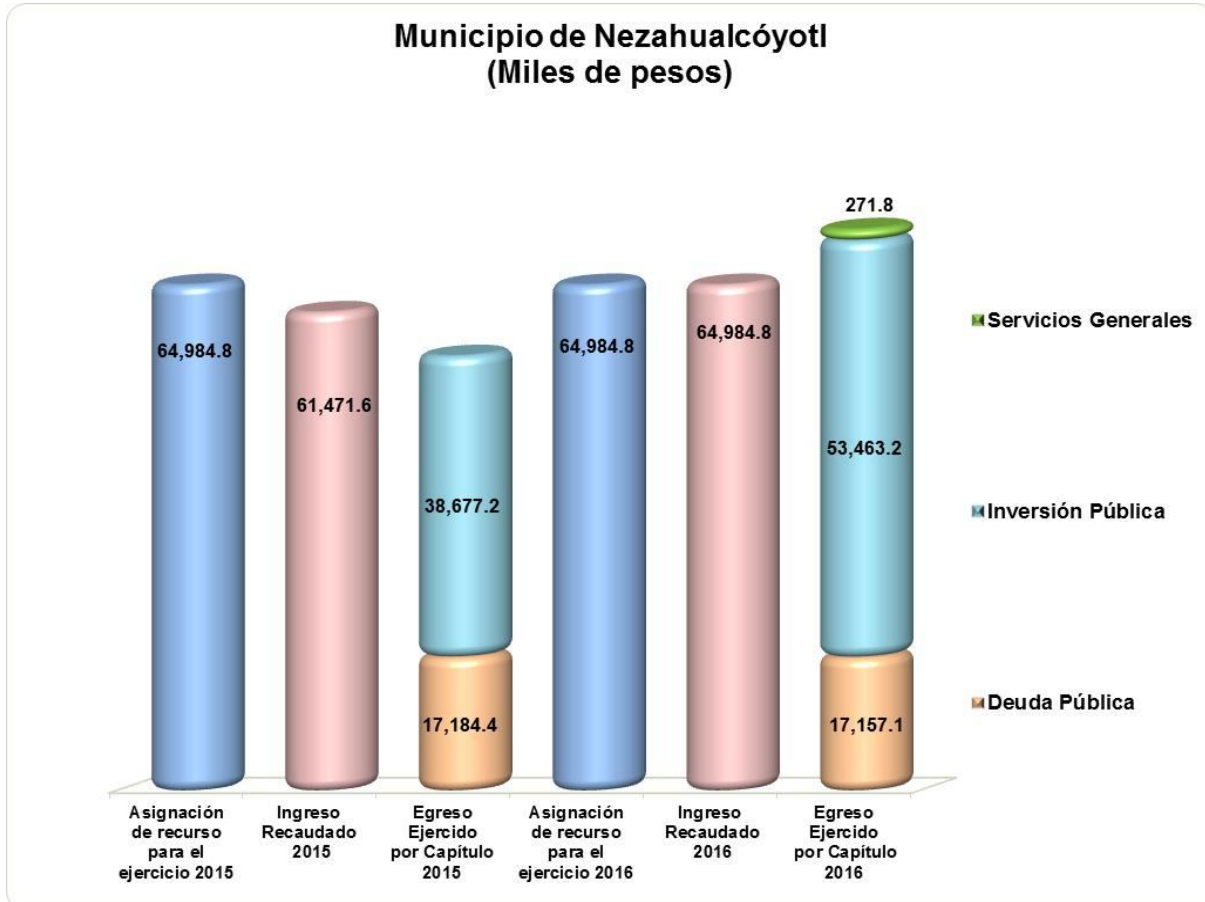
**FINANCIAMIENTOS A LARGO PLAZO****Municipio de Nezahualcóyotl**

(Miles de pesos)

Concepto	Institución Financiera
	BANOBRAS
Importe	300,000.0
Fecha de Inicio	28/11/2014
Plazo	240 Meses
Tasa de Interés	TIIIE 28 Días
Fuente de Garantía o Pago	FEFOM
Saldo al 31 de Diciembre de 2016	283,405.0

FUENTE: Elaboración del OSFEM, con información de la Cuenta Pública de la entidad.**Nota:** Las cifras pueden no coincidir debido al redondeo aplicado.

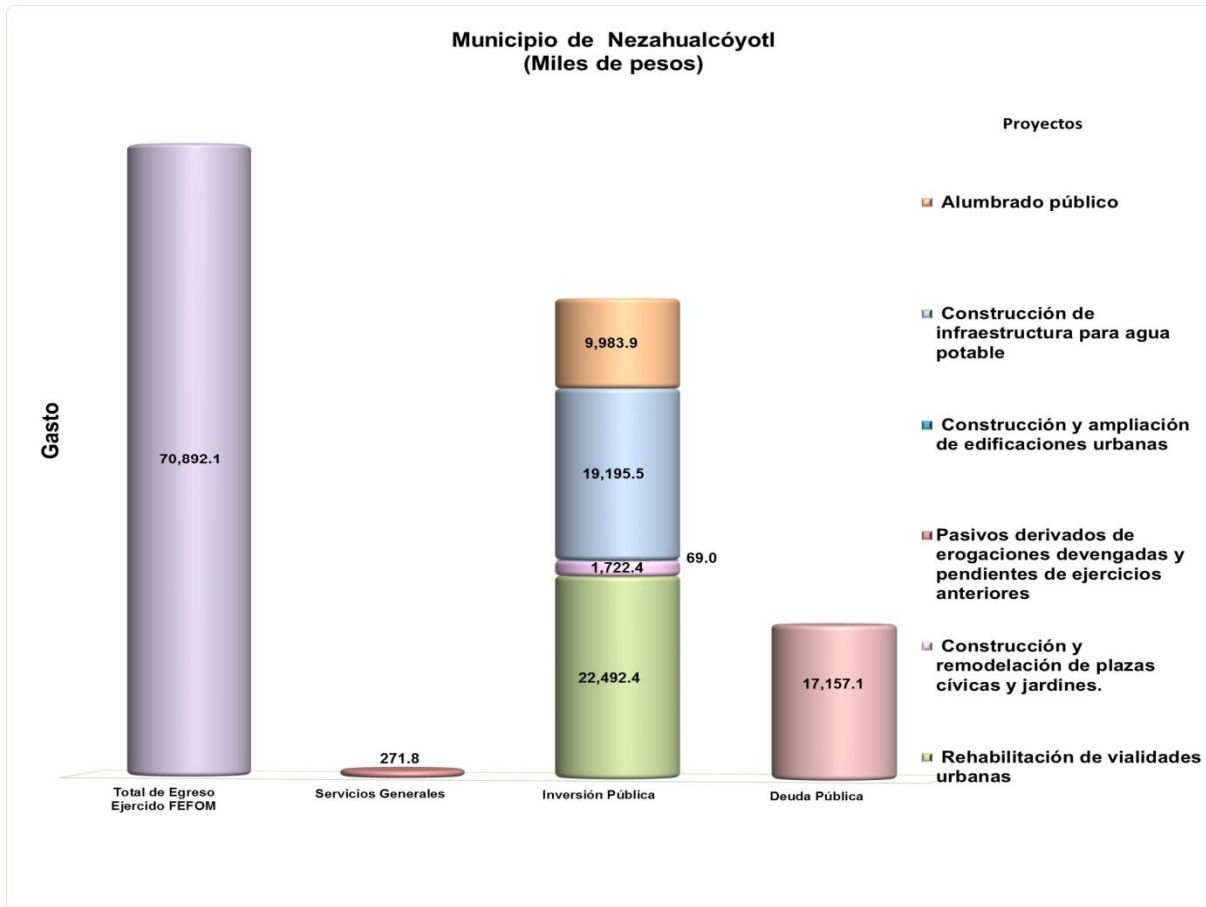
La entidad contrató un financiamiento en el ejercicio 2014 con BANOBRAS por 300,000.0 miles de pesos para inversión pública productiva; del cual en el ejercicio 2016 se amortizaron de capital 14,745.0 miles de pesos los cuales incluyen la penalización del programa Especial FEFOM por 12,997.0 miles de pesos y pagó 16,726.6 miles de pesos por concepto de intereses.

COMPARATIVO DEL RECURSO ESTATAL (FEFOM)

FUENTE: Elaboración del OSFEM, con información de la Cuenta Pública de la entidad.

Nota: Las sumas parciales y las variaciones pueden no coincidir con los totales debido al redondeo.

**PROYECTOS REALIZADOS CON RECURSO ESTATAL
(FEFOM 2016)**



FUENTE: Elaboraci6n del OSFEM, con informaci6n de la Cuenta P6blica de la entidad.

Nota: Las sumas parciales y las variaciones pueden no coincidir con los totales debido al redondeo.

El municipio de Nezahualc6yotl se adhiri6 al Programa Especial de Apoyo Financiero del Fondo Estatal de Fortalecimiento Municipal (Programa Especial FEFOM) para contratar cr6ditos o financiamientos durante los ejercicios fiscales 2013, 2014 y 2015 hasta por un plazo de 30 a6os, y sujetos a los montos, t6rminos y condiciones que autoriza el Comit6 T6cnico, mediante la autorizaci6n otorgada en la Gaceta del Gobierno n6mero 81 del 30 de abril de 2013 (Decreto N6mero 77), por lo que el municipio atender6 al Art6culo Vig6simo Tercero, que a la letra dice:



“Con el objeto de garantizar que los municipios realicen estrategias de contención del gasto corriente y optimización de la recaudación para incrementar los ingresos propios, los límites definidos en el Artículo 5 de la Ley de Ingresos de los Municipios del Estado de México para el ejercicio fiscal 2013, solo podrán rebasarse en los casos previstos en el Artículo Séptimo del presente decreto y en la fracción IV del artículo 262 del Código Financiero del Estado de México y Municipios.

Para evitar sobreendeudamientos futuros en los Municipios, el Comité Técnico vigilará que los Municipios cumplan al menos con lo siguiente:

- a) Implementar un programa de fortalecimiento de ingresos propios (PROFIP).*
- b) Implementar un programa de contención del gasto corriente a partir de la firma del convenio.*
- c) Creación de Comités de Obra y de Adquisiciones que permitan el manejo eficaz, eficiente y transparente de los recursos públicos respectivos.*
- d) Fiscalización estricta en áreas de ingreso y gasto.*
- e) Evaluación y seguimiento del gasto público a partir de indicadores (para detectar a tiempo errores de aplicación de recursos, desviación de fondos y cualquier otra irregularidad financiera ajena al sano ejercicio presupuestal).”*

Aspectos que serán evaluados anualmente bajo las políticas y procedimientos establecidos en la Gaceta del Gobierno número 97 del 29 de mayo de 2015, establecidos por el Comité Técnico y se realizará con información de Cuenta Pública entregada por el municipio y quedará plasmado en el Formato de Análisis de Cumplimiento de Metas, en el que se considerarán dos rubros: entrega puntual de la información solicitada y cumplimiento de los compromisos previamente establecidos.

**APLICACIÓN DE LA PENALIZACIÓN DEL PROGRAMA ESPECIAL FEFOM**

Municipio de Nezahualcóyotl (Miles de pesos)									
FEFOM 2016		Total Liberado (A-B)	Aplicación de la Penalización					Amortización de Crédito	Total Penalización
Según Gaceta (A)	Penalización (B)		Pago de ISR	CAEM	ISSEMYM	CFE			
64,984.8	12,997.0	51,987.8					12,997.0	12,997.0	

FUENTE: Elaboración del OSFEM, con información de la Secretaría de Finanzas.

Nota: Las cifras pueden no coincidir debido al redondeo aplicado.

Al municipio de Nezahualcóyotl **se le determinó penalización respecto de los recursos FEFOM del 20.0 por ciento** derivado del análisis de cumplimiento de metas referente a los ingresos propios, servicios personales, subsidios y transferencias, balance operativo/Ingresos de libre disposición (ILD), flujo disponible/ILD, servicio de la deuda/ILD y pasivos circulantes/ILD.

**ANÁLISIS DE ENDEUDAMIENTO****Capacidad de Endeudamiento****Municipio de Nezahualcóyotl**

(Miles de pesos)

Ingresos Ordinarios	40% de los Ingresos Ordinarios	Total de Pasivo	Capacidad de Endeudamiento
1,734,467.2	693,786.9	774,175.0	- 80,388.1

FUENTE: Elaboración del OSFEM, con información de la Cuenta Pública de la entidad.**Nota:** Las cifras pueden no coincidir debido al redondeo aplicado.

Del análisis realizado se observa que el 40.0 por ciento de los ingresos ordinarios del municipio de Nezahualcóyotl es menor a los pasivos al 31 de diciembre de 2016, lo cual indica una situación crítica debido a que el Municipio no cuenta con un control financiero: en cuanto a contratación de deuda pública y capacidad de pago de deuda, de pasivos y obligaciones financieras; así como el ejercicio y destino de los recursos públicos, por lo tanto no tiene capacidad de endeudamiento.

Flujo Disponible para Inversión**Municipio de Nezahualcóyotl**

(Miles de pesos)

Ingresos de Libre Disposición	Gastos de Operación	Flujo de Efectivo	35% de Flujo de Efectivo
1,734,467.2	2,292,057.4	- 557,590.2	

FUENTE: Elaboración del OSFEM, con información de la Cuenta Pública de la entidad.**Nota 1:** Las cifras pueden no coincidir debido al redondeo aplicado.**Nota 2:** Los ingresos de libre disposición se integran por ingresos propios, participaciones federales y estatales e ingresos financieros y FEIEF.**Nota 3:** Los gastos de operación se constituyen por servicios personales, materiales y suministros, servicios generales y transferencias, asignaciones, subsidios y otras ayudas.

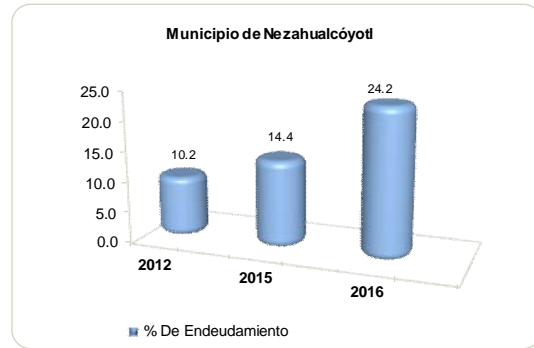
Atendiendo al 35.0 por ciento del flujo de efectivo disponible para inversión que indica la Ley de Ingresos de los Municipios del Estado de México, se considera que la entidad no cuenta con flujo de efectivo para destinarlo a Inversión.



Grado de Endeudamiento

$$\text{Grado de Endeudamiento} = \frac{\text{Total de Pasivo}}{(\text{Total de Egreso Ejercido} - \text{Presupuesto Ejercido en Deuda Pública})} \times 100$$

Año	(Miles de pesos)				
2012	233,622.1	2,607,073.6	-	315,473.6	= 10.2
2015	556,558.5	4,068,824.2	-	211,533.0	= 14.4
2016	774,175.0	3,272,413.2	-	74,586.4	= 24.2



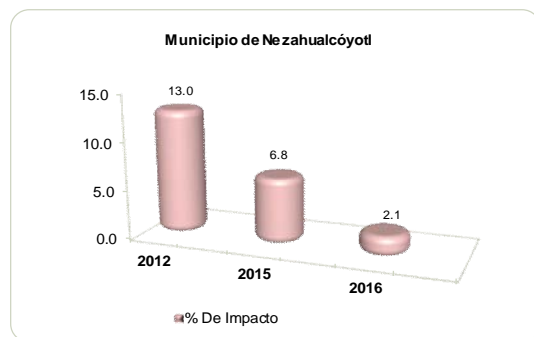
FUENTE: Elaboración del OSFEM, con información de la Cuenta Pública de la entidad.
Nota: Las cifras pueden no coincidir debido al redondeo aplicado.

En el ejercicio 2016 el grado de endeudamiento aumentó 9.8 puntos porcentuales respecto al ejercicio 2015.

Impacto de la Carga Financiera

$$\text{Impacto de la Carga Financiera} = \frac{\text{Presupuesto Ejercido en Deuda Pública}}{(\text{Ingresos Totales} - \text{Financiamientos})} \times 100$$

Año	(Miles de pesos)				
2012	315,473.6	2,524,635.0	-	100,000.0	= 13.0
2015	211,533.0	3,090,837.3	-	-	= 6.8
2016	74,586.4	3,577,610.9	-	-	= 2.1



FUENTE: Elaboración del OSFEM, con información de Cuenta Pública de la entidad.
Nota: Las cifras pueden no coincidir debido al redondeo aplicado.

El impacto de la carga financiera en el ejercicio 2016 disminuyó 4.7 puntos porcentuales respecto al ejercicio 2015.



Relevancia de la Carga Financiera

$$\text{Relevancia de la Carga Financiera} = \frac{\text{Presupuesto Ejercido en Deuda Pública}}{\text{Total de Egreso Ejercido}} \times 100$$

Año	(Miles de pesos)		
2012	315,473.6	=	12.1
	2,607,073.6		
2015	211,533.0	=	5.2
	4,068,824.2		
2016	74,586.4	=	2.3
	3,272,413.2		

Municipio de Nezahualcóyotl

Año	% De Relevancia
2012	12.1
2015	5.2
2016	2.3

FUENTE: Elaboración del OSFEM, con información de la Cuenta Pública de la entidad.

Nota: Las cifras pueden no coincidir debido al redondeo aplicado.

En el ejercicio 2016 el 2.3 por ciento de los egresos ejercidos se destinaron al pago de la deuda.



ANÁLISIS DE LA LEY DE DISCIPLINA FINANCIERA DE LAS ENTIDADES FEDERATIVAS Y LOS MUNICIPIOS

Indicador	Importes (Miles de pesos)	Resultado	Rango
Indicador de Deuda Pública y Obligaciones sobre Ingresos de Libre Disposición $= \frac{\text{Total de Pasivo}}{\text{Ingresos de Libre Disposición}} \times 100$	$\frac{774,175.0}{1,734,467.2}$	44.6%	Bajo

FUENTE: Elaboración del OSFEM, con información de la Cuenta Pública de la entidad.

Nota 1: Las cifras pueden no coincidir debido al redondeo aplicado.

Nota 2: El resultado se evaluó considerando los límites de los rangos del Acuerdo por el que se dan a conocer los valores que determinan los límites de los rangos bajo, medio y alto publicados en el Diario Oficial de la Federación del 30 de junio de 2017.

El indicador del artículo 44 fracción I de la Ley de Disciplina Financiera de las Entidades Federativas y los Municipios, muestra que el municipio de Nezahualcóyotl se encuentra en un **rango bajo**, de conformidad con el artículo primero del acuerdo en el que se dan a conocer los valores que determinan los límites de los rangos.

Indicador	Importes (Miles de pesos)	Resultado	Rango
Indicador de Servicio de la Deuda y de Obligaciones sobre Ingresos de Libre Disposición $= \frac{\text{Presupuesto Ejercido en Deuda Pública}}{\text{Ingresos de Libre Disposición}} \times 100$	$\frac{74,586.4}{1,734,467.2}$	4.3%	Bajo

FUENTE: Elaboración del OSFEM, con información de la Cuenta Pública de la entidad.

Nota: Las cifras pueden no coincidir debido al redondeo aplicado.

El indicador del artículo 44 fracción II de la Ley de Disciplina Financiera de las Entidades Federativas y los Municipios, muestra que el municipio de Nezahualcóyotl se encuentra en un **rango bajo**, de conformidad con el artículo segundo del acuerdo en el que se dan a conocer los valores que determinan los límites de los rangos.



Indicador	Importes (Miles de pesos)	Resultado	Rango
Indicador de Obligaciones a Corto Plazo, Proveedores y Contratistas sobre Ingresos Totales $= \frac{\text{Obligaciones a Corto Plazo y Proveedores y Contratistas}}{\text{Ingresos Totales}} \times 100$	$\frac{490,769.8}{3,577,610.9}$	13.7%	Alto

FUENTE: Elaboración del OSFEM, con información de la Cuenta Pública de la entidad.

Nota: Las cifras pueden no coincidir debido al redondeo aplicado.

El indicador del artículo 44 fracción III de la Ley de Disciplina Financiera de las Entidades Federativas y los Municipios, muestra que el municipio de Nezahualcóyotl se encuentra en un **rango alto**, de conformidad con el artículo tercero del acuerdo en el que se dan a conocer los valores que determinan los límites de los rangos.

Si los indicadores correspondieran al ejercicio 2018, **el municipio de Nezahualcóyotl presentaría un nivel de endeudamiento en observación** de acuerdo al artículo 14 fracción II del Reglamento del Sistema de Alertas y **le correspondería un techo de financiamiento neto equivalente al 5.0 por ciento de sus ingresos de libre disposición**, según el artículo 46 fracción II de la Ley de Disciplina Financiera de las Entidades Federativas y los Municipios.

**Análisis de Servicios Personales en Cumplimiento de la LDF**

Importe Ejercido 2015 (Miles de pesos)	Importe Ejercido 2016 (Miles de pesos)	Variación	Porcentaje	Artículo 10 Fracción I inciso a	Cumple
1,190,707.0	1,067,420.8	-123,286.2	-10.4%	3.0%	Sí

FUENTE: Elaboración del OSFEM, con información de la Cuenta Pública de la entidad.

Nota: Las cifras pueden no coincidir debido al redondeo aplicado.

Si los importes correspondieran al ejercicio 2018, el municipio de Nezahualcóyotl cumpliría con lo dispuesto con el artículo 10 fracción I inciso a de la Ley de Disciplina Financiera de las Entidades Federativas y los Municipios.

Análisis de Adeudos del Ejercicio Fiscal Anterior en Cumplimiento de la LDF

Ingreso Recaudado 2016 (Miles de pesos)	Importe Ejercido en ADEFAS 2016 (Miles de pesos)	Porcentaje	Artículo 20 y Décimo Primero Transitorio	Cumple
3,577,610.9	43,117.2	1.2%	5.5%	Sí

FUENTE: Elaboración del OSFEM, con información de la Cuenta Pública de la entidad.

Nota 1: Las cifras pueden no coincidir debido al redondeo aplicado.

Nota 2: El importe ejercido en ADEFAS corresponde al Estado Analítico del Ejercicio del Presupuesto de Egresos.

Si los importes correspondieran al ejercicio 2018, el municipio de Nezahualcóyotl cumpliría con lo dispuesto con el artículo 20 y Décimo Primero Transitorio de la Ley de Disciplina Financiera de las Entidades Federativas y los Municipios.



Recomendación preventiva para el cumplimiento de la Ley de Disciplina Financiera de las Entidades Federativas y los Municipios

Derivado de los análisis plasmados en los cuadros anteriores podrán identificar si el Municipio cumpliría con la LDF y las obligaciones de responsabilidad hacendaria y financiera, por lo que se recomienda tomar las acciones preventivas correspondientes para que el ente atienda lo establecido en la Ley y evitar las sanciones correspondientes a este incumplimiento y poder tener un manejo sostenible de las finanzas públicas.

CONFIRMACIÓN DE LA DEUDA CON CAEM, CFE, CONAGUA E ISSEMYM

Confirmación de la Deuda			
Saldo al 31 de diciembre 2016			
(Miles de pesos)			
	s/Entidad Externa	s/Entidad Municipal	Diferencia
CAEM			
CFE	177,504.3	16,740.4	160,763.9
CONAGUA			
ISSEMYM		1,438.5	- 1,438.5

FUENTE: Elaboración del OSFEM, con información de la Cuenta Pública de la entidad.

Nota: Las cifras pueden no coincidir debido al redondeo aplicado.

De acuerdo a la confirmación de saldos con las entidades externas y a la información proporcionada por el Municipio no presenta deuda con CAEM y CONAGUA.



OBLIGACIÓN DE PRESENTAR AVISO Y DICTAMEN SOBRE LA DETERMINACIÓN Y PAGO DEL IMPUESTO SOBRE EROGACIONES POR REMUNERACIONES AL TRABAJO PERSONAL

El municipio de Nezahualcóyotl, de conformidad con los artículos 47 fracción XIII, 47 A y 47 B del Código Financiero del Estado de México y Municipios, deberá presentar aviso de dictamen ante la autoridad fiscal competente a más tardar el 31 de julio del ejercicio fiscal siguiente al que se dictaminará y el dictamen sobre la determinación y pago del Impuesto Sobre Erogaciones por Remuneraciones al Trabajo Personal, a más tardar el 31 de agosto del ejercicio fiscal inmediato siguiente al que se dictaminará.

El aviso de dictamen se presentó el 30 de mayo de 2017.

La entidad no presentó el dictamen de 2016, incumpliendo el Artículo 47-A fracción I y II y 47-B del Código Financiero del Estado de México y Municipios.

El incumplimiento a las obligaciones establecidas en los artículos a que se ha hecho referencia, constituye una responsabilidad administrativa disciplinaria, la cual eventualmente podrá ser sancionada en términos de la Ley de Responsabilidades de los Servidores Públicos del Estado y Municipios; independientemente de la aplicación de las sanciones a que se hacen acreedores quienes infrinjan las disposiciones del Código Financiero del Estado de México y Municipios, por parte de la autoridad fiscal competente.



EVALUACIÓN DE PROGRAMAS



Contenido

Evaluación del Plan de Desarrollo Municipal 2016-2018

Programas Presupuestarios Ejecutados por la Entidad Municipal

Evaluación del Cumplimiento de Metas Físicas

Matriz de Indicadores para Resultados (MIR)

Indicadores Específicos para la Evaluación de la Administración Municipal 2016

- Documentos para el Desarrollo Institucional
- Competencia Laboral de los Servidores Públicos
- Evaluación de Mejora Regulatoria Municipal
- Evaluación de Protección Civil Municipal

Resumen de Recomendaciones de Evaluación de Programas



**EVALUACIÓN DEL PLAN DE DESARROLLO
MUNICIPAL
2016-2018**



Evaluación de la Estructura del Plan de Desarrollo Municipal 2016-2018

En el ejercicio 2016 el Órgano Superior de Fiscalización del Estado de México evaluó el Plan de Desarrollo Municipal 2016-2018 del Municipio de Nezahualcóyotl, a través de una matriz de puntos con 92 reactivos a validar, con el objetivo de verificar el cumplimiento que la entidad dio al Manual para la Elaboración del referido documento, emitido por el Gobierno del Estado de México mediante la Secretaría de Finanzas.

Una vez que la entidad entregó el Plan de Desarrollo Municipal, se examinó el cumplimiento de cada uno de los reactivos antes mencionados, a fin de que el OSFEM emitiera el Pliego de Recomendaciones número OSFEM/AEEP/SEPM/1838/2016, de fecha 27 de julio de 2016, en el cual el Ayuntamiento obtuvo una evaluación de **Crítico**, con 37 recomendaciones específicas de los temas faltantes por desarrollar.

Posteriormente, la entidad municipal aplicó en su Plan de Desarrollo Municipal las modificaciones correspondientes, tomando como base las recomendaciones emitidas por el Órgano Técnico de la Legislatura. El cual se revisó nuevamente para emitir el Oficio de Seguimiento de Evaluación número OSFEM/AEEP/SEPM/2648/2016 de fecha 12 de septiembre de 2016, en el cual obtuvo la evaluación de **Suficiente**, como se muestra en la siguiente gráfica:



FUENTE: Elaboración del OSFEM.

Como se observa en la gráfica anterior, el Plan de Desarrollo Municipal 2016-2018 de Nezahualcóyotl, cumple parcialmente con el contenido y estructura establecidos en el referido Manual, sin embargo continua sin dar atención a los siguientes aspectos:

No.	Tema	Recomendación
Apartado: Pilar temático: Gobierno Solidario		
1	Objetivos del Pilar temático Gobierno Solidario	Diseñar los objetivos como un enunciado donde a futuro el problema ha sido resuelto total o parcialmente, con las características de atributos y sintaxis. En el caso de la Metodología de Marco Lógico, derivados del árbol de problemas y el árbol de objetivos, en donde para cada objetivo le corresponderá una o más estrategias con sus respectivas líneas de acción, por lo que deberá utilizar el ejemplo establecido en el manual.
2	Estrategias para alcanzar los objetivos del Gobierno Solidario	Alinear la estructura programática vigente con las estrategias por programa presupuestario, cruzando la problemática detectada en el Municipio y las demandas de la sociedad recabadas en campaña contra las prioridades generales a establecer en el plan y determinar cuáles serán las acciones a seguir, siendo importante verificar que a cada estrategia le debe corresponder una o más líneas de acción.
3	Líneas de acción para un Gobierno Solidario	Verificar que cada línea de acción se encuentre asociada a una estrategia y a un objetivo.



No.	Tema	Recomendación
Apartado: Pilar temático: Municipio Progresista		
4	Panteones	Diagnosticar la ubicación y el equipamiento del cementerio (panteones) con que cuenta el Municipio y/o sus localidades, poniendo especial atención en el rubro de capacidad, operación y administración del servicio, para crear el cuadro establecido en el manual.
5	Parques, jardines y su equipamiento	Identificar el contraste de la imagen urbana, con la natural, teniendo presente el estado de conservación para establecer las posibilidades de la zona, para que sea parte de los elemento de atracción y garantice una conservación del ambiente, mediante la tabla de "Infraestructura recreativa".
6	Objetivos del Pilar temático Municipio Progresista	Diseñar los objetivos como un enunciado donde a futuro el problema ha sido resuelto total o parcialmente, con las características de atributos y sintaxis. En el caso de la Metodología de Marco Lógico, derivados del árbol de problemas y el árbol de objetivos, en donde para cada objetivo le corresponderá una o más estrategias con sus respectivas líneas de acción, por lo que deberá utilizar el ejemplo establecido en el manual.
7	Estrategias para alcanzar los objetivos del Municipio Progresista	Alinear la estructura programática vigente con las estrategias por programa presupuestario, cruzando la problemática detectada en el Municipio y las demandas de la sociedad recabadas en campaña contra las prioridades generales a establecer en el plan y determinar cuáles serán las acciones a seguir, siendo importante verificar que a cada estrategia le debe corresponder una o más líneas de acción.
8	Líneas de acción para un Municipio Progresista	Verificar que cada línea de acción se encuentre asociada a una estrategia y a un objetivo.
No.	Tema	Recomendación
Apartado: Pilar temático: Sociedad Protegida		
9	Objetivos del Pilar temático Sociedad Protegida	Diseñar los objetivos como un enunciado donde a futuro el problema ha sido resuelto total o parcialmente, con las características de atributos y sintaxis. En el caso de la Metodología de Marco Lógico, derivados del árbol de problemas y el árbol de objetivos, en donde para cada objetivo le corresponderá una o más estrategias con sus respectivas líneas de acción, por lo que deberá utilizar el ejemplo establecido en el manual.



No.	Tema	Recomendación
10	Estrategias para alcanzar los objetivos de una Sociedad Protegida	Alinear la estructura programática vigente con las estrategias por programa presupuestario, cruzando la problemática detectada en el Municipio y las demandas de la sociedad recabadas en campaña contra las prioridades generales a establecer en el plan y determinar cuáles serán las acciones a seguir, siendo importante verificar que a cada estrategia le debe corresponder una o más líneas de acción.
11	Líneas de acción para una Sociedad Protegida	Verificar que cada línea de acción se encuentre asociada a una estrategia y a un objetivo.
Apartado: Ejes transversales hacia una Gestión Gubernamental Distintiva		
12	Objetivos de los Ejes transversales hacia una Gestión Gubernamental Distintiva	Diseñar los objetivos como un enunciado donde a futuro el problema ha sido resuelto total o parcialmente, con las características de atributos y sintaxis. En el caso de la Metodología de Marco Lógico, derivados del árbol de problemas y el árbol de objetivos, en donde para cada objetivo le corresponderá una o más estrategias con sus respectivas líneas de acción, por lo que deberá utilizar el ejemplo establecido en el manual.
13	Estrategias para alcanzar los objetivos hacia una Gestión Gubernamental Distintiva	Alinear la estructura programática vigente con las estrategias por programa presupuestario, cruzando la problemática detectada en el Municipio y las demandas de la sociedad recabadas en campaña contra las prioridades generales a establecer en el plan y determinar cuáles serán las acciones a seguir, siendo importante verificar que a cada estrategia le debe corresponder una o más líneas de acción.
14	Líneas de acción hacia una Gestión Gubernamental Distintiva	Verificar que cada línea de acción se encuentre asociada a una estrategia y a un objetivo.
No.	Tema	Recomendación
Apartado: Vinculación de los Planes De Desarrollo Municipal 2016- 2018 con los Sistemas de Planeación Nacional y Estatal		
15	Sistema de Planeación Democrática	Vincular los objetivos, las estrategias, las líneas de acción y las matrices de indicadores para resultados que el Municipio deberá materializar durante su gestión, mismos que deberán guardar congruencia y estar vinculados con el Plan Nacional de Desarrollo 2013-2018 y el Plan de Desarrollo del Estado de México 2011-2017, conforme al cuadro establecido en el manual para su mejor identificación e interpretación.



No.	Tema	Recomendación
Apartado: Criterios para la Instrumentación del Plan de Desarrollo Municipal 2016-2018 (Estrategia de Gestión)		
16	Procesos para la programación, presupuesto y control de la gestión municipal	Elaborar un esquema de integración con la programación y el presupuesto que se identifique con el plan y los programas e incluya la utilización de indicadores que permitan la observación y corrección, en su caso, de los avances o desviaciones de las metas fijadas y la asignación del presupuesto en cada programa o proyecto.
17	Demanda social	Enlistar las demandas y soluciones que la población propone por localidad, colonia, barrio, ejido, etc. agrupadas para cada uno de los Pilares temáticos y Ejes transversales, identificando los programas de la Estructura Programática Municipal 2016, a través de los cuales se atenderán los requerimientos, utilizando la tabla establecida en el manual, en la cual se debe detallar las estrategias a seguir por cada demanda.
18	Esquema para la integración del proceso de evaluación del Plan	Estructurar el proceso, mecanismos e instrumentos para evaluar, que comprenda: el sistema propuesto a implementar, así como la instancia encargada de la evaluación, el conjunto de indicadores, la relación con los programas y la frecuencia de medición. Así como responder las preguntas de: ¿Quién evaluará? ¿Qué se va a evaluar? ¿Cómo se evaluará?

FUENTE: Elaboración del OSFEM.



Resultados del Informe Anual de Ejecución del Plan Desarrollo Municipal

Con la finalidad de llevar a cabo la evaluación de los resultados de la ejecución de los Planes de Desarrollo Municipal y sus programas, y destacando la necesidad de que dicho ejercicio sea congruente con los mecanismos establecidos en el Sistema de Planeación Democrática para el Desarrollo del Estado de México y Municipios, el OSFEM determinó verificar la integración de los Informes Anuales de Ejecución del Plan de Desarrollo Municipal elaborados por los Ayuntamientos, con base en lo estipulado en el Manual para la Planeación, Programación y Presupuesto Municipal para el ejercicio fiscal 2016, a fin de verificar la congruencia entre los avances, los resultados de su ejecución y el cumplimiento de los objetivos y metas que de estos se derivaron.

En ese sentido, el Informe Anual de Ejecución del Ayuntamiento de Nezahualcóyotl no cumplió con el contenido mínimo especificado en el referido Manual, como se detalla en la siguiente tabla:

Estructura del Informe Anual de Ejecución del Plan de Desarrollo Municipal 2016-2018				
Apartado del documento	Cumple		Observación	Recomendaciones
	Sí	No		
1. Marco Jurídico	✓		El Ayuntamiento de Nezahualcóyotl remitió su Informe Anual de Ejecución del Plan de Desarrollo Municipal 2016-2018, como parte de la información presentada en la Cuenta Pública de la entidad, sin embargo no cuenta con el contenido mínimo especificado en el Manual para la Planeación, Programación y Presupuesto Municipal del ejercicio fiscal 2016, en los siguientes apartados: · No se incluye el apartado de actualización del diagnóstico y esquema FODA de los informes trimestrales. · En el Avance en la Ejecución de los Programas, no se encuentra el esquema de agrupación de avances de los Objetivos del Programa y Descripción de logros y avances de metas de indicadores de la MIR.	1. Integrar en lo subsecuente, la totalidad del Informe Anual de Ejecución del Plan de Desarrollo Municipal del ejercicio fiscal correspondiente, a fin de dar cumplimiento a los artículos 327 A y 327 B del Código Financiero del Estado de México y Municipios, artículos 35 al 38 de la Ley de Planeación del Estado de México y Municipios, así como el artículo 116 de la Ley Orgánica Municipal. 2. Desarrollar cada apartado que integra el Informe Anual de Ejecución del Plan de Desarrollo Municipal, conforme al contenido mínimo especificado en el Manual para la Planeación, Programación y Presupuesto Municipal del ejercicio fiscal correspondiente. 3. Una vez integrado el Informe de Ejecución, éste deberá ser presentado al Cabildo, para su análisis y aprobación, durante los primeros dos meses posteriores al cierre del ejercicio a que se refiere el Informe.
2. Introducción	✓			
3. Actualización del diagnóstico y esquema FODA		✓		
4. Avance en la Ejecución de los Programas		✓		



Estructura del Informe Anual de Ejecución del Plan de Desarrollo Municipal 2016-2018				
Apartado del documento	Cumple		Observación	Recomendaciones
	Sí	No		
5. Avance en el Ejercicio del Gasto Público		✓	· El Avance en el Ejercicio del Gasto Público, no refiere el desempeño de la hacienda pública durante el ejercicio fiscal, señalando los principales problemas que enfrenta, relacionados con el nivel de ingresos propios, la deuda pública y las necesidades de financiamiento de la entidad municipal.	4. Remitir en lo subsecuente, el Informe Anual de Ejecución del Plan de Desarrollo Municipal, en forma anexa a la cuenta de la Hacienda Pública de la entidad fiscalizable.
6. Anexos	✓			

FUENTE: Elaboración del OSFEM, con información de la Cuenta Pública Municipal del ejercicio fiscal 2016 proporcionada por el Ayuntamiento.

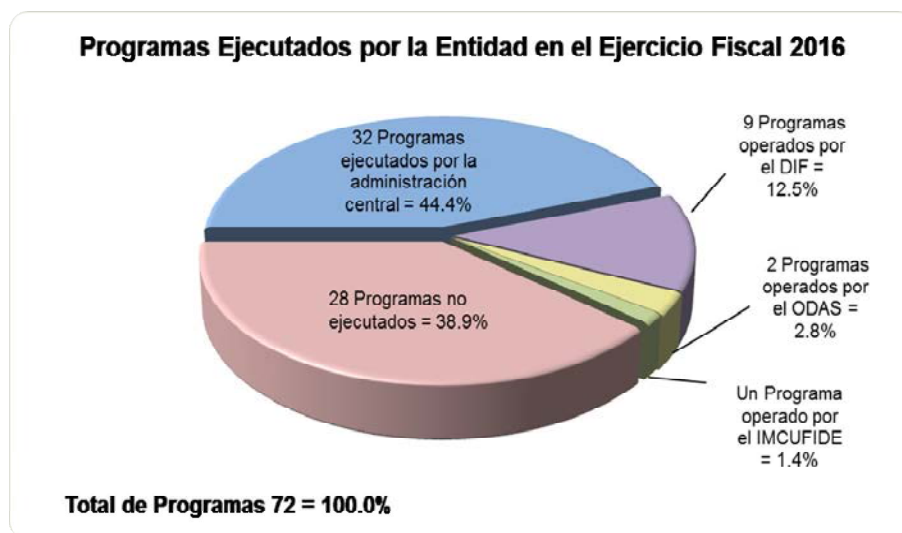
Con base en lo anterior, el Órgano Superior de Fiscalización no pudo realizar el análisis entre el Plan de Desarrollo Municipal 2016-2018 y los programas ejecutados por la entidad municipal durante el ejercicio fiscal 2016; por consiguiente no se identifica la consolidación de los procesos de planeación, programación y presupuestación municipal, en la consecución de un Presupuesto basado en Resultados.



**PROGRAMAS PRESUPUESTARIOS
EJECUTADOS POR LA ENTIDAD
MUNICIPAL**

Programas Presupuestarios Ejecutados por la Entidad Municipal

En el ejercicio fiscal 2016, el OSFEM identificó que el Ayuntamiento de Nezahualcóyotl operó 44 de los 72 programas presupuestarios establecidos en la Estructura Programática Municipal 2016, los cuales se presentan a continuación:



FUENTE: Elaboración del OSFEM, con información de la Cuenta Pública Municipal del ejercicio fiscal 2016 proporcionada por el Ayuntamiento.

Derivado de la información proporcionada por el Ayuntamiento acerca de los programas presupuestarios operados durante el ejercicio 2016, el Órgano Superior de Fiscalización del Estado de México detectó que la administración municipal no programó actividades sustantivas en los siguientes programas:

**Programas no ejecutados por la entidad en el ejercicio 2016**

Núm.	Código	Programa Presupuestario	Recomendaciones
1	01 02 04 01	Derechos Humanos	Dar cumplimiento a lo estipulado en los artículos 147 C, 147 k fracciones I, II, X, XI, XII, XIII, XVI, XVII y XVIII de la Ley Orgánica Municipal del Estado de México, a fin de llevar a cabo acciones para proteger, defender y garantizar los derechos humanos de todas las personas que se encuentren en el territorio estatal.
2	01 03 02 01	Democracia y Pluralidad Política	Cumplir lo estipulado en el artículo 115 fracción VIII de la Constitución Política de los Estados Unidos Mexicanos y el artículo 73 de la Ley Orgánica Municipal del Estado de México, a fin de llevar a cabo acciones de apoyo al estado democrático con la participación ciudadana y la Consolidación del estado de derecho y la justicia social.
3	01 03 03 01	Conservación del Patrimonio Público	Atender lo dispuesto en el artículo 147-S de la Ley Orgánica Municipal del Estado de México, a fin de implementar acciones encaminadas a mantener y transmitir el conocimiento del patrimonio público tangible e intangible.
4	01 03 09 04	Coordinación Intergubernamental Regional	Dar cumplimiento a lo dispuesto en el artículo 96 Quater fracciones X, XIII y XVII de la Ley Orgánica Municipal del Estado de México, a fin de implementar acciones para fomentar la cooperación regional, incluyendo el desarrollo metropolitano, para alcanzar una efectiva coordinación y aplicación de políticas públicas de ámbito regional.
5	01 04 01 01	Relaciones Exteriores	Cumplir lo estipulado en los artículos 2 y 96 Quáter fracciones I, II, XIV y XVI de la Ley Orgánica Municipal del Estado de México y los artículos 4.6 fracciones I, II, III, IV, V, VII, VIII, IX, X, XI y XII, 4.12., 4.13 Ter., 4.13 Quintus y 4.15 del Código Administrativo del Estado de México, a fin de implementar acciones relacionadas con la celebración de reuniones, eventos, convenios y acuerdos para la formalización de proyectos de cooperación internacional y para la promoción, económica, comercial y turística.
6	01 05 02 01	Impulso al Federalismo y Desarrollo Municipal	Atender lo dispuesto en los artículos 114, 115, 116, 117 fracciones I, II, III, IV y V y 118 de la Ley Orgánica Municipal del Estado de México, a fin de implementar acciones para impulsar y promover una relación respetuosa solidaria y equitativa con la federación y el estado mediante la descentralización de facultades, funciones y recursos.
7	01 05 02 03	Gasto Social e Inversión Pública	Dar cumplimiento a lo dispuesto en los artículos 48 fracción X, 96 Bis fracción IX, 96 Quáter fracción I y 98 de la Ley Orgánica Municipal del Estado de México y artículo 218 fracción XI del Código Financiero del Estado de México y Municipios, a fin de implementar acciones orientadas a elaborar con las Dependencias y Organismos municipales los planes y programas estatales, sectoriales, regionales y los referentes a inversión pública física.
8	01 05 02 04	Financiamiento de la Infraestructura para el Desarrollo	Cumplir lo estipulado en los artículos 96 Quáter fracción VII y 287 fracciones I, II y III de la Ley Orgánica Municipal del Estado de México, artículo 14 fracciones II, III, IV y V de la Ley de Desarrollo Social del Estado de México y artículo 16 de la Ley para la Mejora Regulatoria del Estado de México y Municipios, a fin de implementar acciones para fomentar el desarrollo económico y la inversión productiva en los sectores económicos.



Programas no ejecutados por la entidad en el ejercicio 2016

Núm.	Código	Programa Presupuestario	Recomendaciones
9	01 07 04 01	Coordinación Intergubernamental para la Seguridad Pública	Atender lo dispuesto en el artículo 115 fracción VII de la Constitución Política de los Estados Unidos Mexicanos, artículos 69 fracción I inciso a, 142, 143 y 144 de la Ley Orgánica Municipal del Estado de México y artículos 8 fracción IV y 10 de la Ley de Seguridad Pública del Estado de México, a fin de implementar acciones encaminadas a eficientar los mecanismos en materia de seguridad pública con apego a la legalidad que garantice el logro de objetivos gubernamentales.
10	01 08 02 01	Desarrollo de Información Estadística y Geográfica Estatal	Dar cumplimiento a lo dispuesto en los artículos 1 y 162 de la Ley Orgánica Municipal del Estado de México, artículo 1 fracción III de la Ley de Planeación del Estado de México y Municipios y artículo 14.2 del Código Administrativo del Estado de México, a fin de implementar acciones de captación, registro, procesamiento, actualización y resguardo de información estadística y geográfica del territorio estatal.
11	01 08 05 01	Gobierno Electrónico	Cumplir lo estipulado artículo 31 fracción I Quáter y fracción I Quintus de la Ley Orgánica Municipal del Estado de México, artículo 19 de la Ley que Regula el Uso de Tecnologías de la Información y Comunicación para la Seguridad Pública del Estado de México y artículo 42 fracción XXXV de la Ley de Responsabilidades de los Servidores Públicos del Estado de México y Municipios a fin de implementar actividades o servicios que las administraciones municipales otorgan a la población a través de tecnologías de información.
12	02 04 04 01	Nuevas Organizaciones de la Sociedad	Atender lo estipulado en los artículos 31 fracción XXXIII, 74 fracción I, 117 fracción III y 120 de la Ley Orgánica Municipal del Estado de México, a fin de implementar acciones para modernizar el marco legal para promover la participación social en la solución de los problemas.
13	02 05 03 01	Educación Superior	Atender lo dispuesto en los artículos 12 fracción VII, 17 fracción XX, 27 fracciones XL y XLIV y 35 de la Ley de Educación del Estado de México, artículo 69 fracción k de la Ley Orgánica Municipal del Estado de México y artículo 3.9 del Código Administrativo del Estado de México, a fin de desarrollar acciones encaminadas a mejorar los servicios de educación superior, tecnológica, universitaria, a distancia docente, en las modalidades escolarizada, no escolarizada, abierta, a distancia y mixta.
14	02 05 05 01	Educación para Adultos	Cumplir lo estipulado en los artículos 2 fracción VI, 96, 114 y 115 de la Ley de Educación del Estado de México y artículo 3.8 fracción XV del Código Administrativo del Estado de México, a fin de implementar acciones tendientes a incrementar programas que ofrezcan a la población adulta con rezago educativo o desempleo la oportunidad de concluir la educación básica.
15	02 06 07 01	Pueblos Indígenas	Cumplir lo estipulado en el artículo 2 Inciso B fracción IX de la Constitución Política de los Estados Unidos Mexicanos, artículo 17 de la Constitución Política del Estado Libre y Soberano de México y artículos 69 inciso q), 77 y 78 de la Ley Orgánica Municipal del Estado de México, a fin de impulsar el desarrollo integral de los pueblos indígenas con la participación social y el respeto a sus costumbres y tradiciones.



Programas no ejecutados por la entidad en el ejercicio 2016

Núm.	Código	Programa Presupuestario	Recomendaciones
16	03 02 01 01	Desarrollo Agrícola	Dar cumplimiento a lo estipulado en los artículos 5, 8 fracciones I, II, III, IV, VI, VII, VIII, IX y X, 9, 12, 13, 15, 25, 40 y 58 de la Ley Agrícola y Forestal del Estado de México, a fin de implementar acciones tendientes a incrementar los niveles de producción, productividad y rentabilidad de las actividades agrícolas, para satisfacer la demanda interna y reducir las importaciones y minimizar los impactos ambientales que derivan del desarrollo de las diferentes actividades agrícolas.
17	03 02 01 02	Fomento a Productores Rurales	Atender lo estipulado en el artículo 96 Quáter fracciones X y XVII de la Ley Orgánica Municipal del Estado de México, a fin de implementar acciones tendientes a apoyar la agroempresa, la capacitación, la organización de productos rurales y la comercialización a fin de mejorar la productividad y calidad de los productos agropecuarios.
18	03 02 01 03	Fomento Pecuario	Dar cumplimiento a lo estipulado en los artículos 5 fracción III, 8 fracciones IX, X, XI y XII; 59 fracciones I y V; 93 fracción I de la Ley de Fomento Ganadero del Estado de México, a fin de implementar acciones orientadas a incrementar la producción pecuaria y disminuir la dependencia del Estado de México en su conjunto de productos cármicos y lácteos del mercado nacional e internacional y consolidar agroempresas y organizaciones rentables que propicien el desarrollo integral y sostenible de la actividad pecuaria y generar un valor agregado a la producción.
19	03 02 01 04	Sanidad, Inocuidad y Calidad Agroalimentaria	Dar cumplimiento a lo estipulado en el artículo 125 fracción VI de la Ley Orgánica Municipal del Estado de México, a fin de llevar a cabo acciones para procurar las condiciones adecuadas en la producción agroalimentaria.
20	03 02 02 01	Desarrollo Forestal	Atender lo dispuesto en el artículo 69 fracción h) de la Ley Orgánica Municipal del Estado de México y en el artículo 15 de la Ley General de Desarrollo Forestal Sustentable, a fin de implementar acciones para los proyectos que aseguran la permanencia de los bosques a través del manejo y aprovechamiento sustentable con la participación directa de dueños.
21	03 02 03 01	Fomento Acuícola	Dar cumplimiento a lo dispuesto en los artículos 6 y 14 de la Ley General de Pesca y Acuicultura Sustentables, a fin de implementar acciones dirigidas a desarrollar la producción acuícola de acuerdo al potencial productivo regional.
22	03 02 06 01	Seguros y Garantías Financieras Agropecuarias	Cumplir lo estipulado en los artículos 9.4 y 9.16 del Código Administrativo del Estado de México y Municipios, a fin de implementar acciones que eviten la descapitalización del productor ante la ocurrencia de un siniestro y de protección al patrimonio de la gente del campo a través de seguros y fianzas.
23	03 03 05 01	Electrificación	Dar cumplimiento a lo estipulado en el artículo 125 fracción II de la Ley Orgánica Municipal del Estado de México, artículos 228 fracción III y 230 del Código Financiero del Estado de México y Municipios, a fin de implementar acciones dirigidas a fomentar el uso de tecnologías que mejoren la calidad de los servicios de electrificación; así como la habitabilidad, seguridad e higiene de la vivienda social.
24	03 05 01 01	Modernización del Transporte Terrestre	Cumplir lo dispuesto en el artículo 31 fracción XXXV Bis de la Ley Orgánica Municipal del Estado de México y artículos 6 fracción VI y 9 fracción VIII de la Ley de Movilidad del Estado de México, a fin de implementar acciones dirigidas a la creación de programas para modernizar y mantener en óptimas condiciones la infraestructura y equipamiento del transporte terrestre.

Programas no ejecutados por la entidad en el ejercicio 2016			
Núm.	Código	Programa Presupuestario	Recomendaciones
25	03 05 01 03	Modernización de la Infraestructura para el Transporte Terrestre	Dar cumplimiento a lo estipulado en los artículos 6 fracción VI, 9 fracción VIII y 21 de la Ley de Movilidad del Estado de México, a fin de implementar acciones dirigidas a ampliar, mantener y mejorar las condiciones de la red carretera, así como fomentar el equipamiento y las condiciones para un transporte óptimo.
26	03 08 01 01	Investigación Científica	Dar cumplimiento a lo estipulado en el artículo 96 Quáter fracciones VIII y XIII de la Ley Orgánica Municipal del Estado de México y los artículos 9 BIS, 15, 33, 34 fracciones V y VI; 35 fracciones I, II, III, IV, V, VI y VII de la Ley de Ciencia y Tecnología, a fin de implementar acciones encaminadas al financiamiento de la investigación aplicada, a través del conocimiento científico en beneficio de las diversas áreas de conocimiento.
27	03 09 03 01	Promoción Artesanal	Cumplir lo estipulado en el artículo 96 Quáter fracción XIV de la Ley Orgánica Municipal del Estado de México, a fin de llevar a cabo actividades que agrupan los proyectos destinados a preservar y fomentar las expresiones artesanales municipales e impulsar su creatividad.
28	04 01 01 01	Deuda Pública	Atender lo dispuesto en el artículo 102 de la Ley Orgánica Municipal del Estado de México y los artículos 259 fracción II, Incisos a, b, y c; 264 fracción I del Código Financiero del Estado de México y Municipios, a fin de diseñar mecanismos para abatir el rezago en el pago de obligaciones de los ayuntamientos por los servicios que reciben.

FUENTE: Elaboración del OSFEM.

Con el análisis de la información remitida por el Ayuntamiento, respecto a la ejecución de sus programas presupuestarios, el OSFEM identificó que en los 32 programas reportados, no utilizó las Matrices de Indicadores para Resultados Tipo señaladas en el Manual para la Planeación, Programación y Presupuesto Municipal para el ejercicio 2016, como se muestra a continuación:



FUENTE: Elaboración del OSFEM, con información de la Cuenta Pública Municipal del ejercicio fiscal 2016 proporcionada por el Ayuntamiento.



Cabe resaltar que la aplicación de la Metodología de Marco Lógico para los procesos de planeación, programación y presupuestación, permite ejecutar los recursos de la entidad municipal orientados a un Presupuesto basado en Resultados, tendiente a optimizar la planeación del desarrollo de la administración pública. Por lo anterior, es necesario que el Ayuntamiento, en lo subsecuente, utilice las Matrices de Indicadores para Resultados Tipo, para cada uno de los programas presupuestarios establecidos en su Programa Anual.

A continuación se enuncian los programas presupuestarios desarrollados por la entidad municipal, que no contaron con MIR Tipo:



Programas sin MIR Tipo 2016

Núm.	Código	Programa Presupuestario	Recomendación
1	01 03 01 01	Conducción de las Políticas Generales de Gobierno	Usar las MIR Tipo para los programas presupuestarios ejecutados por el municipio conforme a lo establecido en el Manual para la Planeación, Programación y Presupuesto Municipal correspondiente, a fin de dar atención a lo estipulado en el artículo 54 de la Ley General de Contabilidad Gubernamental, así como a los Lineamientos para la Construcción y Diseño de Indicadores de Desempeño mediante la Metodología de Marco Lógico, emitidos por el Consejo Nacional de Armonización Contable (CONAC), publicados en el Diario Oficial de la Federación de fecha 16 de mayo de 2013.
2	01 03 04 01	Desarrollo de la Función Pública y Ética en el Servicio Público	
3	01 03 05 01	Asistencia Jurídica al Ejecutivo	
4	01 03 08 01	Política Territorial	
5	01 03 09 02	Reglamentación Municipal	
6	01 03 09 03	Mediación y Conciliación Municipal	
7	01 05 02 02	Fortalecimiento de los Ingresos	
8	01 05 02 05	Planeación y Presupuesto basado en Resultados	
9	01 05 02 06	Consolidación de la Administración Pública de Resultados	



Programas sin MIR Tipo 2016

Núm.	Código	Programa Presupuestario	Recomendación
10	01 07 01 01	Seguridad Pública	<p>Usar las MIR Tipo para los programas presupuestarios ejecutados por el municipio conforme a lo establecido en el Manual para la Planeación, Programación y Presupuesto Municipal correspondiente, a fin de dar atención a lo estipulado en el artículo 54 de la Ley General de Contabilidad Gubernamental, así como a los Lineamientos para la Construcción y Diseño de Indicadores de Desempeño mediante la Metodología de Marco Lógico, emitidos por el Consejo Nacional de Armonización Contable (CONAC), publicados en el Diario Oficial de la Federación de fecha 16 de mayo de 2013.</p>
11	01 07 02 01	Protección Civil	
12	01 08 01 01	Protección Jurídica de las Personas y sus Bienes	
13	01 08 01 02	Modernización del Catastro Mexiquense	
14	01 08 03 01	Comunicación Pública y Fortalecimiento Informativo	
15	01 08 04 01	Transparencia	
16	02 01 01 01	Gestión Integral de Desechos	
17	02 01 04 01	Protección al Ambiente	
18	02 01 05 01	Manejo Sustentable y Conservación de los Ecosistemas y la Biodiversidad	
19	02 02 01 01	Desarrollo Urbano	
20	02 02 02 01	Desarrollo Comunitario	
21	02 02 04 01	Alumbrado Público	
22	02 02 05 01	Vivienda	
23	02 02 06 01	Modernización de los Servicios Comunes	
24	02 03 02 01	Atención Médica	
25	02 04 02 01	Cultura y Arte	
26	02 05 01 01	Educación Básica	
27	02 05 02 01	Educación Media Superior	



Programas sin MIR Tipo 2016

Núm.	Código	Programa Presupuestario	Recomendación
28	03 01 02 01	Empleo	Usar las MIR Tipo para los programas presupuestarios ejecutados por el municipio conforme a lo establecido en el Manual para la Planeación, Programación y Presupuesto Municipal correspondiente, a fin de dar atención a lo estipulado en el artículo 54 de la Ley General de Contabilidad Gubernamental, así como a los Lineamientos para la Construcción y Diseño de Indicadores de Desempeño mediante la Metodología de Marco Lógico, emitidos por el Consejo Nacional de Armonización Contable (CONAC), publicados en el Diario Oficial de la Federación de fecha 16 de mayo de 2013.
29	03 04 02 01	Modernización Industrial	
30	03 07 01 01	Fomento Turístico	
31	04 02 01 01	Transferencias	
32	04 04 01 01	Previsiones para el Pago de Adeudos de Ejercicios Fiscales Anteriores	

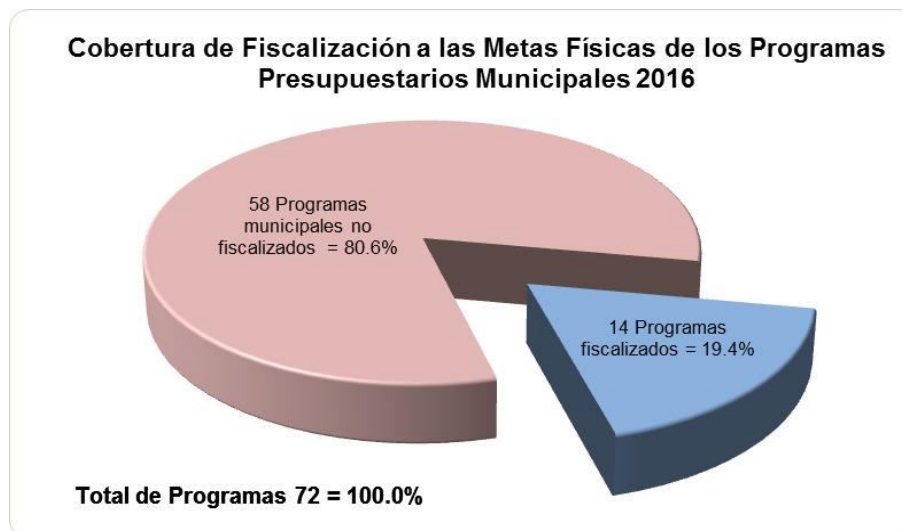
FUENTE: Elaboración del OSFEM.



EVALUACIÓN DEL CUMPLIMIENTO DE METAS FÍSICAS

Evaluación del Cumplimiento de Metas Físicas

El Órgano Superior de Fiscalización del Estado de México, en atención a las atribuciones que le fueron conferidas, determinó evaluar el cumplimiento de las metas físicas establecidas en los Programas Anuales (PA) en el ejercicio 2016, teniendo como alcance 14 de los 72 programas presupuestarios señalados en la estructura programática municipal con la que operó la entidad como se muestra a continuación:



FUENTE: Elaboración del OSFEM, con información de la Cuenta Pública Municipal del ejercicio fiscal 2016 proporcionada por el Ayuntamiento.

Cabe mencionar que la referida evaluación permite al Ayuntamiento identificar porcentualmente el nivel de cumplimiento alcanzado a través del ejercicio de su gestión, en términos de lo que se señala en el artículo 14 fracción IX de la Ley de Planeación del Estado de México y Municipios y los recursos ejercidos para su ejecución; lo anterior suministra herramientas a la administración municipal a efecto de reorientar acciones e implementar políticas públicas con mayor enfoque a las necesidades de la población.

Para las Cuentas Públicas Municipales del Estado de México 2016, el OSFEM determinó realizar la evaluación de los siguientes programas:

Código	Nombre del Programa	Código	Nombre del Programa
01 02 04 01	Derechos Humanos	01 05 02 06	Consolidación de la Administración Pública de Resultados
01 03 01 01	Conducción de las Políticas Generales de Gobierno	01 08 01 01	Protección Jurídica de las Personas y sus Bienes
01 03 04 01	Desarrollo de la Función Pública y Ética en el Servicio Público	01 08 01 02	Modernización del Catastro Mexiquense
01 03 05 01	Asistencia Jurídica al Ejecutivo	01 08 03 01	Comunicación Pública y Fortalecimiento Informativo
01 03 08 01	Política Territorial	02 02 06 01	Modernización de los Servicios Comunales
01 03 09 02	Reglamentación Municipal	02 04 02 01	Cultura y Arte
01 03 09 03	Mediación y Conciliación Municipal	02 05 01 01	Educación Básica

FUENTE: Elaboración del OSFEM.

Bajo este contexto la entidad programó actividades en su Programa Anual 2016, en los proyectos correspondientes a 13 de los 14 programas presupuestarios, tal como se aprecia a continuación.



FUENTE: Elaboración del OSFEM, con información de la Cuenta Pública Municipal del ejercicio fiscal 2016 proporcionada por el Ayuntamiento.

A continuación se presenta el nivel de cumplimiento de las metas físicas contenidas en los programas establecidos por la entidad municipal en su Programa Anual, para el ejercicio fiscal 2016 y los recursos ejercidos:



MUNICIPIO DE NEZAHUALCÓYOTL



Código	Categoría	Descripción	Porcentaje de cumplimiento del Proyecto	Estado Analítico del Ejercicio del Presupuesto de Egresos 2016 (miles de pesos)		Recomendaciones
				Presupuesto		
				Modificado	Ejercido	
01 02 04 01	Programa	Derechos Humanos (Dos proyectos)				
01 02 04 01 01	Subprograma	Cultura de Respeto a los Derechos Humanos				
01 02 04 01 01 01	Proyectos	Investigación, Capacitación, Promoción y Divulgación de los Derechos Humanos	No programado	No presupuestado		La entidad municipal no programó ni presupuestó este proyecto, no obstante en el Plan de Desarrollo Municipal refiere promocionar el respeto, la protección y la garantía de los derechos humanos, por lo anterior se recomienda mantener congruencia con las acciones planeadas, programadas y presupuestadas, orientadas a cumplir lo dispuesto en el Plan y a los artículos 147 C, 147 k fracciones I, II, X, XI, XII, XIII, XVI, XVII y XVIII de la Ley Orgánica Municipal del Estado de México.
01 02 04 01 01 02		Protección y Defensa de los Derechos Humanos	No programado	No presupuestado		El Ayuntamiento no programó ni presupuestó este proyecto, no obstante en el Plan de Desarrollo Municipal refiere el crear la unidad de Derechos Humanos de otros sectores vulnerables, por lo anterior se recomienda mantener congruencia con las acciones planeadas, programadas y presupuestadas, orientadas a cumplir lo dispuesto en el Plan y a los artículos 147 C, 147 k fracciones I, II, X, XI, XII, XIII, XVI, XVII y XVIII de la Ley Orgánica Municipal del Estado de México.
01 03 01 01	Programa	Conducción de las Políticas Generales de Gobierno (Dos proyectos)				
01 03 01 01 01	Subprograma	Relaciones Intergubernamentales				
01 03 01 01 01 01	Proyecto	Relaciones Públicas	No programado	5,501.6	1,150.6	El ente fiscalizable no programó este proyecto en su Programa Anual 2016, sin embargo ejerció el 20.9 por ciento del presupuesto con relación al modificado. Por lo anterior, se recomienda implementar medidas correctivas a partir de un eficiente proceso de planeación, programación y presupuestación, a fin de adoptar el Presupuesto basado en Resultados, así como explicar el destino final de los recursos.



MUNICIPIO DE NEZAHUALCÓYOTL



Código	Categoría	Descripción	Porcentaje de cumplimiento del Proyecto	Estado Analítico del Ejercicio del Presupuesto de Egresos 2016 (miles de pesos)		Recomendaciones
				Presupuesto		
				Modificado	Ejercido	
0103010102	Subprograma	Atención a la Demanda Ciudadana				
01 03 01 01 02 01	Proyecto	Audiencia Pública y Consulta Popular	49.6	158,863.0	117,280.7	El Ayuntamiento alcanzó el 49.6 por ciento de las metas del proyecto establecido en su Programa Anual 2016, así mismo ejerció el 73.8 por ciento del presupuesto con relación al modificado. Por lo anterior, se recomienda implementar medidas correctivas o replantear las metas del proyecto a partir de un eficaz y eficiente proceso de planeación, programación y presupuestación, a fin de adoptar el Presupuesto basado en Resultados, así como alinear las metas con base al presupuesto.
01 03 04 01	Programa	Desarrollo de la Función Pública y Ética en el Servicio Público (Cuatro proyectos)				
01 03 04 01 01	Subprograma	Control y Evaluación Interna de la Gestión Pública				
01 03 04 01 01 01	Proyectos	Fiscalización, Control y Evaluación Interna de la Gestión Pública	176.1	12,711.1	7,152.2	La entidad municipal superó en 76.1 por ciento las metas del proyecto establecido en su Programa Anual 2016, así mismo ejerció el 56.3 por ciento del presupuesto con relación al modificado. Por lo anterior, se recomienda implementar medidas correctivas o replantear las metas del proyecto a partir de un eficaz y eficiente proceso de planeación, programación y presupuestación, a fin de adoptar el Presupuesto basado en Resultados, así como explicar el rebase de las metas y mantener congruencia entre las metas del proyecto y el presupuesto.
01 03 04 01 01 02		Participación Social en la Formulación, Seguimiento, Control y Evaluación Interna de Obras, Programas y Servicios Públicos	567.6	2,530.1	1,676.2	El ente fiscalizable superó en 467.6 por ciento las metas del proyecto establecido en su Programa Anual 2016, así mismo ejerció el 66.3 por ciento del presupuesto con relación al modificado. Por lo anterior, se recomienda implementar medidas correctivas o replantear las metas del proyecto a partir de un eficiente proceso de planeación, programación y presupuestación, a fin de adoptar el Presupuesto basado en Resultados, así como explicar el rebase de las metas y mantener congruencia entre las metas del proyecto y el presupuesto.



MUNICIPIO DE NEZAHUALCÓYOTL



Código	Categoría	Descripción	Porcentaje de cumplimiento del Proyecto	Estado Analítico del Ejercicio del Presupuesto de Egresos 2016 (miles de pesos)		Recomendaciones
				Presupuesto		
				Modificado	Ejercido	
01 03 04 01 02	Subprograma	Responsabilidades y Situación Patrimonial				
01 03 04 01 02 01	Proyectos	Responsabilidades Administrativas	73.5	1,910.0	0.0	La entidad municipal alcanzó el 73.5 por ciento de las metas del proyecto establecido en su Programa Anual 2016, sin embargo no ejerció el presupuesto designado para el mismo. Por lo anterior, se recomienda implementar medidas correctivas o replantear las metas del proyecto a partir de un eficiente proceso de planeación, programación y presupuestación, a fin de adoptar el Presupuesto basado en Resultados, así como explicar el origen de los recursos que permitieron llevar a cabo parcialmente este proyecto y mantener congruencia entre las metas del proyecto y el presupuesto.
01 03 04 01 02 02		Manifestación de los Bienes de los Servidores Públicos	489.9	954.9	605.5	El Ayuntamiento superó en 389.9 por ciento las metas del proyecto establecido en su Programa Anual 2016, así mismo ejerció el 63.4 por ciento del presupuesto con relación al modificado. Por lo anterior, se recomienda implementar medidas correctivas o replantear las metas del proyecto a partir de un eficiente proceso de planeación, programación y presupuestación, a fin de adoptar el Presupuesto basado en Resultados, así como explicar el rebase de las metas y mantener congruencia entre las metas del proyecto y el presupuesto.
01 03 05 01	Programa	Asistencia Jurídica al Ejecutivo (Un proyecto)				
01 03 05 01 01	Subprograma	Orientación, Apoyo y Modernización del Marco Jurídico de la Entidad				
01 03 05 01 01 04	Proyecto	Asesoría Jurídica al Ayuntamiento	80.8	13,800.2	12,715.2	El ente fiscalizable alcanzó el 80.8 por ciento de las metas del proyecto establecido en su Programa Anual 2016, así mismo ejerció el 92.1 por ciento del presupuesto con relación al modificado. Por lo anterior, se recomienda implementar medidas que contribuyan a la planeación, programación, presupuestación y ejecución eficaz y eficiente de las metas, así como alinearlas con base al presupuesto.



MUNICIPIO DE NEZAHUALCÓYOTL



Código	Categoría	Descripción	Porcentaje de cumplimiento del Proyecto	Estado Analítico del Ejercicio del Presupuesto de Egresos 2016 (miles de pesos)		Recomendaciones
				Presupuesto		
				Modificado	Ejercido	
01 03 08 01	Programa	Política Territorial (Tres proyectos)				
01 03 08 01 02	Subprograma	Planeación, Operación y Control Urbano				
01 03 08 01 02 01	Proyectos	Planeación Integral y Concertada	No programado	No presupuestado		El Ayuntamiento no programó ni presupuestó este proyecto, no obstante en el Plan de Desarrollo Municipal refiere detener el crecimiento de los asentamientos humanos irregulares, por lo anterior se recomienda mantener congruencia con las acciones planeadas, programadas y presupuestadas, orientadas a cumplir lo dispuesto en el Plan y a los artículos 9 fracciones I, II, III, IV y V; 57 fracción II inciso a) y b) y 162 fracción II de la Ley Orgánica Municipal del Estado de México.
01 03 08 01 02 02		Instrumentación Urbana	99.9	9,656.7	9,478.2	El Ayuntamiento alcanzó el 99.9 por ciento de las metas del proyecto establecido en su Programa Anual 2016, así mismo ejerció el 98.2 por ciento del presupuesto con relación al modificado. Por lo anterior, se recomienda continuar con las estrategias establecidas que contribuyan a la planeación, programación, presupuestación y ejecución eficaz y eficiente de las metas.
01 03 08 01 03	Subprograma	Regulación del Suelo				
01 03 08 01 03 02	Proyecto	Regulación de Predios	No programado	No presupuestado		La entidad municipal no programó ni presupuestó este proyecto, por lo anterior se recomienda cumplir lo dispuesto en los artículos 9 fracciones I, II, III, IV y V; 57 fracción II inciso a) y b) y 162 fracción II de la Ley Orgánica Municipal del Estado de México, a fin de llevar a cabo acciones para incorporar al régimen jurídico urbano, los inmuebles del régimen de propiedad privada en los que existan asentamientos humanos irregulares.



MUNICIPIO DE NEZAHUALCÓYOTL



Código	Categoría	Descripción	Porcentaje de cumplimiento del Proyecto	Estado Analítico del Ejercicio del Presupuesto de Egresos 2016 (miles de pesos)		Recomendaciones
				Presupuesto		
				Modificado	Ejercido	
01 03 09 02	Programa	Reglamentación Municipal (Un proyecto)				
01 03 09 02 01	Subprograma	Coordinación Municipal para la Reglamentación				
01 03 09 02 01 01	Proyecto	Revisión y Emisión de la Reglamentación Municipal	114.4	20,707.6	16,967.6	El ente fiscalizable superó en 14.4 por ciento las metas del proyecto establecido en su Programa Anual 2016, así mismo ejerció el 81.9 por ciento del presupuesto con relación al modificado. Por lo anterior, se recomienda implementar medidas correctivas que contribuyan a la planeación, programación, presupuestación y ejecución eficaz y eficiente de las metas, así como alinear las metas con base al presupuesto.
01 03 09 03	Programa	Mediación y Conciliación Municipal (Un proyecto)				
01 03 09 03 01	Subprograma	Función Mediadora-Conciliadora y Calificadora Municipal				
01 03 09 03 01 01	Proyecto	Mediación, Conciliación y Función Calificadora Municipal	No programado	2,685.4	446.8	El Ayuntamiento no programó este proyecto en su Programa Anual 2016, sin embargo ejerció el 16.6 por ciento del presupuesto con relación al modificado. Por lo anterior, se recomienda implementar medidas correctivas a partir de un eficiente proceso de planeación, programación y presupuestación, a fin de adoptar el Presupuesto basado en Resultados, así como explicar el destino final de los recursos.
01 05 02 06	Programa	Consolidación de la Administración Pública de Resultados (Seis proyectos)				
01 05 02 06 01	Subprograma	Administración, Capacitación y Desarrollo de los Servidores Públicos				
01 05 02 06 01 01	Proyecto	Administración de Personal	102.6	109,330.6	108,643.3	La entidad municipal alcanzó el 102.6 por ciento de las metas del proyecto establecido en su Programa Anual 2016, así mismo ejerció el 99.4 por ciento del presupuesto con relación al modificado. Por lo cual, se recomienda continuar con las estrategias establecidas que contribuyan a la planeación, programación, presupuestación y ejecución eficaz y eficiente de las metas.



MUNICIPIO DE NEZAHUALCÓYOTL



Código	Categoría	Descripción	Porcentaje de cumplimiento del Proyecto	Estado Analítico del Ejercicio del Presupuesto de Egresos 2016 (miles de pesos)		Recomendaciones
				Presupuesto		
				Modificado	Ejercido	
01 05 02 06 01 02	Proyecto	Selección, Capacitación y Desarrollo de Personal	No programado	No presupuestado		El ente fiscalizable no programó ni presupuestó este proyecto, por lo anterior se recomienda cumplir lo dispuesto en los artículos 124 y 129 de la Constitución Política del Estado Libre y Soberano de México, el artículo 69 de la Ley del Trabajo de los Servidores Públicos del Estado de México y Municipios, los artículos 1 fracciones III y 10 fracciones II y III, 11 fracciones I, II, III y IV de la Ley de Contratación Pública del Estado de México, así como DÉCIMO y DÉCIMO PRIMERO de los Lineamientos de Control Financiero emitidos por el Órgano Superior de Fiscalización del Estado de México, a fin de llevar a cabo acciones encaminadas a mejorar la calidad en la prestación de los servicios públicos, a través de los procesos de profesionalización, capacitación, desarrollo de los servidores públicos municipales.
01 05 02 06 02	Subprograma	Administración de los Recursos Materiales y Servicios				
01 05 02 06 02 01	Proyecto	Adquisiciones y Servicios	111.0	135,111.4	124,762.7	La entidad municipal alcanzó el 111.0 por ciento de las metas del proyecto establecido en su Programa Anual 2016, así mismo ejerció el 92.3 por ciento del presupuesto con relación al modificado. Por lo anterior, se recomienda continuar con las estrategias establecidas que contribuyan a la planeación, programación, presupuestación y ejecución eficaz y eficiente de las metas.



MUNICIPIO DE NEZAHUALCÓYOTL



Código	Categoría	Descripción	Porcentaje de cumplimiento del Proyecto	Estado Analítico del Ejercicio del Presupuesto de Egresos 2016 (miles de pesos)		Recomendaciones
				Presupuesto		
				Modificado	Ejercido	
01 05 02 06 03	Subprograma	Control y Protección del Patrimonio Estatal				
01 05 02 06 03 01	Proyecto	Control del Patrimonio y Normatividad	100.2	50,971.8	43,795.6	El ente fiscalizable alcanzó el 100.2 por ciento de las metas del proyecto establecido en su Programa Anual 2016, así mismo ejerció el 85.9 por ciento del presupuesto con relación al modificado. Por lo anterior, se recomienda implementar medidas que contribuyan a la planeación, programación, presupuestación y ejecución eficaz y eficiente de las metas, así como alinearlas con base al presupuesto.
01 05 02 06 04	Subprograma	Modernización y Mejoramiento Integral de la Administración Pública				
01 05 02 06 04 01	Proyecto	Simplificación y Modernización de la Administración Pública	0.0	4,353.4	2,082.5	El Ayuntamiento no realizó las metas del proyecto establecido en su Programa Anual 2016, sin embargo ejerció el 47.8 por ciento del presupuesto con relación al modificado. Por lo cual, se recomienda implementar medidas correctivas o replantear las metas del proyecto a partir de un eficiente proceso de planeación, programación y presupuestación, a fin de adoptar el Presupuesto basado en Resultados, así como explicar el destino final de los recursos y mantener congruencia entre las metas del proyecto y el presupuesto



MUNICIPIO DE NEZAHUALCÓYOTL



Código	Categoría	Descripción	Porcentaje de cumplimiento del Proyecto	Estado Analítico del Ejercicio del Presupuesto de Egresos 2016 (miles de pesos)		Recomendaciones
				Presupuesto		
				Modificado	Ejercido	
01 05 02 06 04 02	Proyecto	Desarrollo Institucional	80.0	1,101.3	491.8	La entidad municipal alcanzó el 80.0 por ciento de las metas del proyecto establecido en su Programa Anual 2016, así mismo ejerció el 44.7 por ciento del presupuesto con relación al modificado. Por lo anterior, se recomienda implementar medidas que contribuyan a la planeación, programación, presupuestación y ejecución eficaz y eficiente de las metas, así como alinearlas con base al presupuesto.
01 08 01 01	Programa	Protección Jurídica de las Personas y sus Bienes (Cuatro proyectos)				
01 08 01 01 01	Subprograma	Orientación y Apoyo Jurídico a las Personas				
01 08 01 01 01 01	Proyecto	Asesoría Jurídica para los Mexiquenses	No programado	No presupuestado		El Ayuntamiento no programó ni presupuestó este proyecto, por lo anterior se recomienda cumplir lo dispuesto en los artículos 167, 169 fracción IV, 170 y 171 del Código Financiero del Estado de México y Municipios y al artículo 16 del Reglamento Interior del Registro Civil, a fin de implementar acciones para otorgar orientación, asesoría, tramitación y defensa de los asuntos de carácter civil, mercantil, laboral, penal, agrario, administrativo, fiscal, amparos, controversias constitucionales y acciones de inconstitucionalidad para beneficio de la población.
01 08 01 01 02	Subprograma	Regulación y Control de la Función Registral				
01 08 01 01 02 01	Proyecto	Regularización de los Bienes Inmuebles	No programado	No presupuestado		El ente fiscalizable no programó ni presupuestó este proyecto, por lo que se recomienda cumplir lo dispuesto en los artículos 167, 169 fracción IV, 170 y 171 del Código Financiero del Estado de México y Municipios y al artículo 16 del Reglamento Interior del Registro Civil, a fin de implementar acciones de asesoría y orientación a la población, sobre los procedimientos e instancias de atención para la regularización de sus bienes inmuebles.



MUNICIPIO DE NEZAHUALCÓYOTL



Código	Categoría	Descripción	Porcentaje de cumplimiento del Proyecto	Estado Analítico del Ejercicio del Presupuesto de Egresos 2016 (miles de pesos)		Recomendaciones
				Presupuesto		
				Modificado	Ejercido	
01 08 01 01 03	Subprograma	Regularización y Control de los Actos del Registro Civil				
01 08 01 01 03 01	Proyectos	Actualización del Registro Civil	No programado	No presupuestado		La entidad municipal no programó ni presupuestó este proyecto, por lo que se recomienda cumplir lo dispuesto en los artículos 167, 169 fracción IV, 170 y 171 del Código financiero del Estado de México y Municipios y el 16 del Reglamento Interior del Registro Civil, a fin de llevar a cabo acciones orientadas a modernizar la función registral civil, considerando la implementación de nuevas herramientas tecnológicas que conlleven a garantizar la viabilidad y seguridad de la base de datos de los registros de los actos y hechos del estado civil de las personas.
01 08 01 01 03 02		Operación Registral Civil	100.0	9,096.5	8,752.5	El ente fiscalizable cumplió el 100.0 por ciento de las metas del proyecto establecido en su Programa Anual 2016, así mismo ejerció el 96.2 por ciento del presupuesto con relación al modificado. Por lo anterior, se recomienda continuar con las estrategias establecidas que contribuyan a la planeación, programación, presupuestación y ejecución eficaz y eficiente de las metas.
01 08 01 02	Programa	Modernización del Catastro Mexiquense (Un proyecto)				
01 08 01 02 02	Subprograma	Sistemas Municipales de Información Catastral				
01 08 01 02 02 01	Proyecto	Información Catastral Municipal	64.7	63,152.3	4,962.9	El Ayuntamiento alcanzó el 64.7 por ciento de las metas del proyecto establecido en su Programa Anual 2016, así mismo ejerció el 7.9 por ciento del presupuesto con relación al modificado. Por lo anterior, se recomienda implementar medidas correctivas o replantear las metas del proyecto a partir de un eficiente proceso de planeación, programación y presupuestación, a fin de adoptar el Presupuesto basado en Resultados, así como mantener congruencia entre las metas del proyecto y el presupuesto.



MUNICIPIO DE NEZAHUALCÓYOTL



Código	Categoría	Descripción	Porcentaje de cumplimiento del Proyecto	Estado Analítico del Ejercicio del Presupuesto de Egresos 2016 (miles de pesos)		Recomendaciones
				Presupuesto		
				Modificado	Ejercido	
01 08 03 01	Programa	Comunicación Pública y Fortalecimiento Informativo (Un proyecto)				
01 08 03 01 01	Subprograma	Comunicación Social				
01 08 03 01 01 03	Proyecto	Difusión y Comunicación Institucional	98.7	56,305.7	48,798.6	La entidad municipal alcanzó en 98.7 por ciento de las metas del proyecto establecido en su Programa Anual 2016, así mismo ejerció el 86.7 por ciento del presupuesto con relación al modificado para este proyecto. Por lo anterior, se recomienda implementar medidas que contribuyan a la planeación, programación, presupuestación y ejecución eficaz y eficiente de las metas, así como alinear las metas con base al presupuesto.
02 02 06 01	Programa	Modernización de los Servicios Comunes (Seis proyectos)				
02 02 06 01 01	Subprograma	Comercio Tradicional				
02 02 06 01 01 01	Proyecto	Modernización del Comercio Tradicional	1.2	5,342.4	0.0	El ente fiscalizable alcanzó el 1.2 por ciento de las metas del proyecto establecido en su Programa Anual 2016, así mismo no ejerció el presupuesto designado para el mismo. Por lo anterior, se recomienda implementar medidas correctivas o replantear las metas del proyecto a partir de un eficiente proceso de planeación, programación y presupuestación, a fin de adoptar el Presupuesto basado en Resultados.
02 02 06 01 02	Subprograma	Abasto				
02 02 06 01 02 01	Proyecto	Abasto Social de Productos Básicos	No programado	No presupuestado		El Ayuntamiento no programó ni presupuestó este proyecto, por lo anterior, se recomienda cumplir lo dispuesto en los artículos 31 fracción XXIII, 69 fracción I incisos e) y j), 96 Quáter fracción XVI y 125 fracciones IV, V, VI y VII de la Ley Orgánica Municipal del Estado de México, desarrollando acciones para el aseguramiento del suministro de productos básicos a precios accesibles en apoyo a la economía de las familias de escasos recursos para elevar sus índices nutricionales.



MUNICIPIO DE NEZAHUALCÓYOTL



Código	Categoría	Descripción	Porcentaje de cumplimiento del Proyecto	Estado Analítico del Ejercicio del Presupuesto de Egresos 2016 (miles de pesos)		Recomendaciones
				Presupuesto		
				Modificado	Ejercido	
02 02 06 01 03	Subprograma	Coordinación para Servicios Públicos Municipales				
02 02 06 01 03 01	Proyectos	Coordinación para la Conservación de Parques y Jardines	No programado	No presupuestado		La entidad municipal no programó ni presupuestó este proyecto, no obstante en el Plan de Desarrollo Municipal refiere ampliar el desarrollo y mantenimiento de parques lineales, por lo anterior se recomienda mantener congruencia con las acciones planeadas, programadas y presupuestadas, orientadas a cumplir lo dispuesto en el Plan y a los artículos 31 fracción XXIII, 69 fracción I incisos e) y j), 96 Quáter fracción XVI y 125 fracciones IV, V, VI y VII de la Ley Orgánica Municipal del Estado de México.
02 02 06 01 03 02		Coordinación para Servicios de Administración y Mantenimiento de Panteones	69.5	1,394.8	907.3	El ente fiscalizable alcanzó el 69.5 por ciento las metas del proyecto establecido en su Programa Anual 2016, así mismo ejerció el 65.1 por ciento del presupuesto con relación al modificado. Por lo anterior, se recomienda implementar medidas que contribuyan a la planeación, programación, presupuestación y ejecución eficaz y eficiente de las metas, así como alinearlas con base al presupuesto.
02 02 06 01 03 03		Coordinación para Servicios de Administración y Mantenimiento de Rastros	No programado	No presupuestado		El Ayuntamiento no programó ni presupuestó este proyecto, por lo anterior, se recomienda cumplir lo dispuesto en los artículos 31 fracción XXIII, 69 fracción I incisos e) y j), 96 Quáter fracción XVI y 125 fracciones IV, V, VI y VII de la Ley Orgánica Municipal del Estado de México, para las actividades propias de los municipios y aquellas que son coordinadas con el Gobierno Estatal que apoyan a las administraciones municipales para los procesos de administración y mantenimiento preventivo y de rehabilitación de las instalaciones utilizadas para el sacrificio de ganado en los rastros.
02 02 06 01 03 04		Coordinación para Servicios de Administración y Mantenimiento de Mercados y Centrales de Abasto	No programado	No presupuestado		La entidad municipal no programó ni presupuestó este proyecto, por lo anterior se recomienda cumplir lo dispuesto en los artículos 31 fracción XXIII, 69 fracción I incisos e) y j), 96 Quáter fracción XVI y 125 fracciones IV, V, VI y VII de la Ley Orgánica Municipal del Estado de México, a fin de llevar a cabo actividades propias de los municipios y aquellas que son coordinadas con el Gobierno Estatal que apoyan a los municipios a fin de que las instalaciones dedicadas a la comercialización de productos que se llevan a cabo en los mercados públicos de la entidad, se otorguen en condiciones óptimas.



MUNICIPIO DE NEZAHUALCÓYOTL



Código	Categoría	Descripción	Porcentaje de cumplimiento del Proyecto	Estado Analítico del Ejercicio del Presupuesto de Egresos 2016 (miles de pesos)		Recomendaciones
				Presupuesto		
				Modificado	Ejercido	
02 04 02 01	Programa	Cultura y Arte (Dos proyectos)				
02 04 02 01 01	Subprograma	Fomento y Difusión de la Cultura				
02 04 02 01 01 01	Proyectos	Servicios Culturales	108.3	48,450.9	35,129.1	El ente fiscalizable alcanzó el 108.3 por ciento las metas del proyecto establecido en su Programa Anual 2016, así mismo ejerció el 72.5 por ciento del presupuesto con relación al modificado. Por lo anterior, se recomienda implementar medidas que contribuyan a la planeación, programación, presupuestación y ejecución eficaz y eficiente de las metas, así como alinearlas con base al presupuesto.
02 04 02 01 01 02		Difusión de la Cultura	100.8	9,004.4	8,635.7	La entidad fiscalizable alcanzó el 100.8 por ciento de las metas del proyecto establecido en su Programa Anual 2016, así mismo ejerció el 95.9 por ciento del presupuesto con relación al modificado. Por lo anterior, se recomienda continuar con las estrategias establecidas que contribuyan a la planeación, programación, presupuestación y ejecución eficaz y eficiente de las metas.
02 05 01 01	Programa	Educación Básica (Un proyecto)				
02 05 01 01 01	Subprograma	Educación Básica con Calidad				
02 05 01 01 01 06	Proyecto	Apoyo Municipal a la Educación Básica	56.1	52,172.0	48,727.8	El Ayuntamiento alcanzó el 56.1 por ciento de las metas del proyecto establecido en su Programa Anual 2016, así mismo ejerció el 93.4 por ciento del presupuesto con relación al modificado. Por lo anterior, se recomienda implementar medidas correctivas que contribuyan a la planeación, programación, presupuestación y ejecución eficaz y eficiente de las metas, así como alinear las metas con base al presupuesto.

FUENTE: Elaboración del OSFEM, con información de la Cuenta Pública Municipal del ejercicio fiscal 2016 proporcionada por el Ayuntamiento.

En los cuadros anteriores, se identifican las metas realizadas por la entidad, denotando tanto incumplimiento como rebase del 100.0 por ciento en algunos de los proyectos ejecutados en el ejercicio 2016, por lo que se emite la siguiente:



Recomendación

Verificar su proceso de planeación, programación y presupuestación, a fin de implementar acciones dirigidas a atender las políticas públicas plasmadas en el Plan de Desarrollo Municipal con base en el presupuesto asignado a cada programa considerado.

Estas evaluaciones le fueron dadas a conocer al Ayuntamiento, mediante los pliegos de recomendaciones números OSFEM/AEEP/SEPM/2359/2016 y OSFEM/AEEP/SEPM/3219/2016, OSFEM/AEEP/SEPM/3792/2017 y OSFEM/AEEP/SEPM/1934/2017 a la Contraloría Interna Municipal mediante los oficios de promoción números OSFEM/AEEP/SEPM/2360/2016, OSFEM/AEEP/SEPM/3220/2016, OSFEM/AEEP/SEPM/3793/2017 y OSFEM/AEEP/SEPM/1935/2017 de fechas 07 de septiembre, 8 de noviembre, 30 de noviembre de 2016 y 17 de abril de 2017, respectivamente.



MATRIZ DE INDICADORES PARA RESULTADOS (MIR)



Matriz de Indicadores para Resultados (MIR)

Para el ejercicio fiscal 2016, el Órgano Superior de Fiscalización del Estado de México llevó a cabo la evaluación a nivel propósito de la Matrices de Indicadores para Resultados Tipo de cada uno de los programas presupuestarios con los que operaron las entidades fiscalizables conforme al Manual para la Planeación, Programación y Presupuesto Municipal para el ejercicio 2016, así como en los “Lineamientos para la integración de la Cuenta Pública 2016”.

Los indicadores reportados por el Ayuntamiento de Nezahualcóyotl, corresponden a 32 programas presupuestarios ejecutados de los 72 establecidos en la Estructura Programática Municipal 2016, mismos que se presentan a continuación:

Resultado Final de los Indicadores a Nivel Propósito 2016								
Núm.	Código	Programa Presupuestario	Indicador a Nivel Propósito	Rango de cumplimiento (porcentaje)				Recomendación
				0.0 - 49.9	50.0 - 75.9	76.0 - 100.0	100.1 - más	
1	01 03 01 01	Conducción de las Políticas Generales de Gobierno	Variación porcentual de la participación de la población agrupada en la construcción de las políticas públicas municipales					Desarrollar la matriz tipo correspondiente con la finalidad de dar cumplimiento a la Metodología del Marco Lógico (MML), con base en las Matrices de Indicadores para Resultados (MIR) Tipo, publicadas en el Manual para la Planeación, Programación y Presupuesto Municipal correspondiente, emitido por la Secretaría de Finanzas, a fin de adoptar el Presupuesto basado en Resultados (PbR).
2	01 03 04 01	Desarrollo de la Función Pública y Ética en el Servicio Público	Variación porcentual de quejas y/o denuncias hacia servidores públicos					
3	01 03 05 01	Asistencia Jurídica al Ejecutivo	Variación porcentual en los asesores jurídicos municipales capacitados					
4	01 03 08 01	Política Territorial	Variación porcentual en la política territorial municipal					
5	01 03 09 02	Reglamentación Municipal	Porcentaje de documentos jurídico – administrativos					
6	01 03 09 03	Mediación y Conciliación Municipal	Variación porcentual en las funciones de mediación y conciliación municipal					
7	01 05 02 02	Fortalecimiento de los Ingresos	Variación porcentual en el fortalecimiento de los ingresos propios municipales					
8	01 05 02 05	Planeación y Presupuesto basado en Resultados	Variación porcentual de indicadores estratégicos y de gestión					



Resultado Final de los Indicadores a Nivel Propósito 2016

Núm.	Código	Programa Presupuestario	Indicador a Nivel Propósito	Rango de cumplimiento (porcentaje)				Recomendación
				0.0 - 49.9	50.0 - 75.9	76.0 - 100.0	100.1 - más	
9	01 05 02 06	Consolidación de la Administración Pública de Resultados	Porcentaje en el ejercicio del gasto corriente					Desarrollar la matriz tipo correspondiente con la finalidad de dar cumplimiento a la Metodología del Marco Lógico (MML), con base en las Matrices de Indicadores para Resultados (MIR) Tipo, publicadas en el Manual para la Planeación, Programación y Presupuesto Municipal correspondiente, emitido por la Secretaría de Finanzas, a fin de adoptar el Presupuesto basado en Resultados (PbR).
10	01 07 01 01	Seguridad Pública	Variación porcentual en la disminución de la inseguridad pública					
11	01 07 02 01	Protección Civil	Variación porcentual en la promoción de la organización de la ciudadanía en materia de protección civil					
12	01 08 01 01	Protección Jurídica de las Personas y sus Bienes	Tasa de variación porcentual en los derechos y obligaciones jurídicos difundidos a la población					
13	01 08 01 02	Modernización del Catastro Mexiquense	Variación porcentual en los predios regularizados					
14	01 08 03 01	Comunicación Pública y Fortalecimiento Informativo	Variación porcentual en la comunicación pública y fortalecimiento informativo a los habitantes del municipio					
15	01 08 04 01	Transparencia	Porcentaje de cumplimiento en la obligación de transparencia					
16	02 01 01 01	Gestión Integral de Desechos	Variación porcentual de los niveles de contaminación del aire					
17	02 01 04 01	Protección al Ambiente	Porcentaje de la población beneficiada					
18	02 01 05 01	Manejo Sustentable y Conservación de los Ecosistemas y la Biodiversidad	Variación porcentual en la información para la conservación del ecosistema y la biodiversidad					
19	02 02 01 01	Desarrollo Urbano	Variación porcentual de mantenimientos o ampliación a la infraestructura urbana					
20	02 02 02 01	Desarrollo Comunitario	Variación porcentual de proyectos comunitarios para el beneficio de la localidad					
21	02 02 04 01	Alumbrado Público	Variación porcentual en las luminarias del servicio de alumbrado público					
22	02 02 05 01	Vivienda	Variación porcentual de viviendas con subsidio para ampliación o mejoramiento					
23	02 02 06 01	Modernización de los Servicios Comunes	Variación porcentual en los centros de esparcimiento público municipal en condiciones de funcionamiento					
24	02 03 02 01	Atención Médica	Variación porcentual en la población vulnerable con salud precaria en el municipio					
25	02 04 02 01	Cultura y Arte	Porcentaje de población municipal incorporada a la actividad artística y cultural					



Resultado Final de los Indicadores a Nivel Propósito 2016							
Núm.	Código	Programa Presupuestario	Indicador a Nivel Propósito	Rango de cumplimiento (porcentaje)			Recomendación
				0.0 - 49.9	50.0 - 75.9	76.0 - 100.0	
26	02 05 01 01	Educación Básica	Variación porcentual de certificaciones de escuelas dignas a planteles educativos				<p>Desarrollar la matriz tipo correspondiente con la finalidad de dar cumplimiento a la Metodología del Marco Lógico (MML), con base en las Matrices de Indicadores para Resultados (MIR) Tipo, publicadas en el Manual para la Planeación, Programación y Presupuesto Municipal correspondiente, emitido por la Secretaría de Finanzas, a fin de adoptar el Presupuesto basado en Resultados (PbR).</p>
27	02 05 02 01	Educación Media Superior	Variación porcentual de alumnos egresados en educación media superior				
28	03 01 02 01	Empleo	Variación porcentual de ocupación municipal				
29	03 04 02 01	Modernización Industrial	Variación porcentual en la operación de programas de apoyos empresariales				
30	03 07 01 01	Fomento Turístico	Variación porcentual en la infraestructura turística municipal				
31	04 02 01 01	Transferencias	Variación porcentual de las transferencias financieras				
32	04 04 01 01	Previsiones para el Pago de Adeudos de Ejercicios Fiscales Anteriores	Porcentaje de pago de ADEFAS con respecto al gasto				
Total de Indicadores a Nivel Propósito				0			

FUENTE: Elaboración del OSFEM, con información de la Cuenta Pública Municipal del ejercicio fiscal 2016 proporcionada por el Ayuntamiento.

A partir de los procesos de planeación, programación, presupuestación, ejecución, evaluación y control realizados por los municipios al seno del Sistema de Coordinación Hacendaria y en las comisiones temáticas llevadas a cabo en el Instituto Hacendario del Estado de México, el Órgano Superior de Fiscalización del Estado de México emite la siguiente:

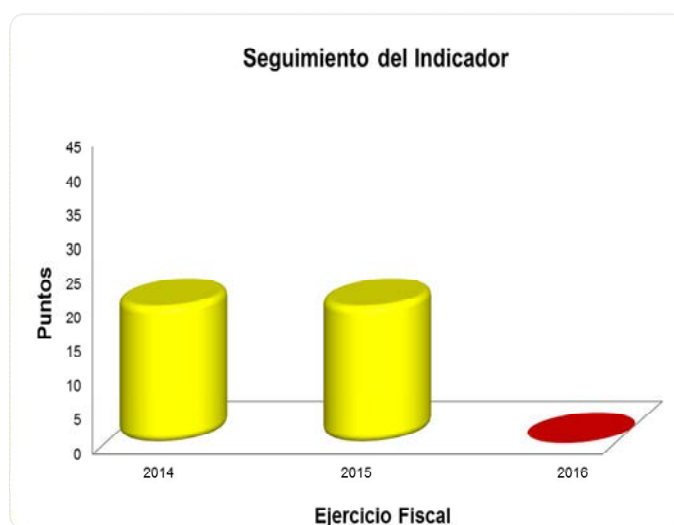
Recomendación
<p>Dar seguimiento a los indicadores que evalúan el cumplimiento de sus objetivos, considerando la Metodología del Marco Lógico, con base en las Matrices de Indicadores para Resultados Tipo, publicadas en el Manual para la Planeación, Programación y Presupuesto Municipal correspondiente, emitido por la Secretaría de Finanzas, a fin de adoptar el Presupuesto basado en Resultados y remitir la información requerida por el OSFEM conforme a los "Lineamientos para la Integración de la Cuenta Pública Municipal".</p>



**INDICADORES ESPECÍFICOS PARA LA
EVALUACIÓN DE LA ADMINISTRACIÓN
MUNICIPAL 2016**

Documentos para el Desarrollo Institucional

Para lograr una eficiente administración pública municipal es indispensable que la entidad cuente con los manuales de organización y de procedimientos, asimismo con el Organigrama y el Reglamento Interior, por lo cual el OSFEM verificó la existencia y actualización de dichos documentos mediante la aplicación de este indicador, del cual se desprenden los resultados siguientes:



Periodo	2014	Evaluación	2015	Evaluación	2016	Evaluación
Diciembre	20 Puntos	Suficiente	20 Puntos	Suficiente	0 Puntos	Crítico

FUENTE: Elaboración del OSFEM, con información de la Cuenta Pública Municipal del ejercicio fiscal 2016 proporcionada por el Ayuntamiento.

La revisión a la información remitida por la entidad fiscalizable correspondiente al ejercicio 2016, en términos de los “Lineamientos para la Elaboración de la Cuenta Pública Municipal 2016” emitidos por el OSFEM, muestra que la evaluación alcanzada en este rubro fue de **Crítico**. Los resultados se presentan a continuación:



Documentos para el Desarrollo Institucional			
Requerimiento	Cumple		Recomendación
	Sí	No	
Organigrama		✓	Elaborar y aprobar el Organigrama, los manuales de organización y procedimientos, así como el Reglamento Interior, con la finalidad de eficientar la gestión pública municipal.
Manual de Organización		✓	
Manual de Procedimientos		✓	
Reglamento Interior		✓	

FUENTE: Elaboración del OSFEM, con información de la Cuenta Pública Municipal del ejercicio fiscal 2016 proporcionada por el Ayuntamiento.

El resultado de la evaluación del indicador, le fue dado a conocer al Ayuntamiento, mediante los pliegos de recomendaciones números OSFEM/AEEP/SEPM/3219/2016 y OSFEM/AEEP/SEPM/1934/2017 y a la Contraloría Interna Municipal mediante los oficios de promoción números OSFEM/AEEP/SEPM/3220/2016 y OSFEM/AEEP/SEPM/1935/2017 de fechas 8 de noviembre de 2016 y 17 de abril de 2017, respectivamente.

Competencia Laboral de los Servidores Públicos

El Órgano Superior de Fiscalización del Estado de México, de acuerdo a las funciones que legalmente le fueron conferidas, determinó evaluar la competencia laboral de los servidores públicos adscritos a las diferentes áreas del Ayuntamiento, verificando el cumplimiento a los artículos 32 fracción IV, 92 fracción IV, 96 fracción I, 96 Ter y 96 Quintus de la Ley Orgánica Municipal del Estado de México y el artículo 169 fracción IV del Código Financiero del Estado de México y Municipios, con la finalidad de emitir recomendaciones que incidan en las actividades inherentes al puesto que desempeñan.

En este sentido, la evaluación de la competencia laboral se realizó con la información proporcionada por la entidad fiscalizable, referente a los servidores públicos de la administración municipal, cuyos resultados son los siguientes:



FUENTE: Elaboración del OSFEM.

Como se muestra en la gráfica anterior, los servidores públicos del ente municipal no remitieron evidencia del cumplimiento a la totalidad de los requisitos establecidos en la Ley para ocupar los cargos que les fueron conferidos, los cuales se detallan en el siguiente cuadro:

Tesorero Municipal			
Requerimiento	Cumple		Recomendación
	Sí	No	
Título profesional en las áreas jurídicas, económicas o contable administrativas.	✓		Contratar un Tesorero Municipal que cuente con título profesional en las áreas jurídicas, económicas o contable administrativas, experiencia mínima de un año y con la Certificación de Competencia Laboral en funciones expedida por el Instituto Hacendario del Estado de México.
Experiencia mínima de un año.	✓		
Certificación de competencia laboral en funciones expedida por el Instituto Hacendario del Estado de México.		✓	



Contralor Interno Municipal			
Requerimiento	Cumple		Recomendación
	Sí	No	
1. Título profesional en las áreas jurídicas, económicas o contable administrativas.	✓		Contratar un Contralor Interno Municipal que cuente con título profesional en las áreas jurídicas, económicas o contable administrativas, experiencia mínima de un año y con la Certificación de Competencia Laboral en funciones expedida por el Instituto Hacendario del Estado de México.
2. Experiencia mínima de un año.		✓	
3. Certificación de competencia laboral en funciones expedida por el Instituto Hacendario del Estado de México.	✓		

Secretario del Ayuntamiento			
Requerimiento	Cumple		Recomendación
	Sí	No	
1. Título profesional de educación superior.	✓		Mantener la vigencia de la Certificación de Competencia Laboral para cumplir con los requisitos establecidos en el artículo 92 fracciones I y IV de la Ley Orgánica Municipal del Estado de México.
2. Experiencia mínima de un año.	✓		
3. Certificación de competencia laboral en funciones expedida por el Instituto Hacendario del Estado de México.	✓		

Director de Obras			
Requerimiento	Cumple		Recomendación
	Sí	No	
1. Título profesional en ingeniería, arquitectura o alguna área afín.	✓		Contratar un Director de Obras que cuente con título profesional en ingeniería, arquitectura o alguna área afín, experiencia mínima de un año y con la Certificación de Competencia Laboral en funciones expedida por el Instituto Hacendario del Estado de México.
2. Experiencia mínima de un año.		✓	
3. Certificación de competencia laboral en funciones expedida por el Instituto Hacendario del Estado de México.	✓		



Director de Desarrollo Económico			
Requerimiento	Cumple		Recomendación
	Sí	No	
1. Título profesional en el área económico-administrativa.	✓		Contratar un Director de Desarrollo Económico que cuente con título profesional en el área económico-administrativa, experiencia mínima de un año y con la Certificación de Competencia Laboral en funciones expedida por el Instituto Hacendario del Estado de México.
2. Experiencia mínima de un año.		✓	
3. Certificación de competencia laboral en funciones expedida por el Instituto Hacendario del Estado de México.		✓	

Director de Catastro			
Requerimiento	Cumple		Recomendación
	Sí	No	
1. Título profesional.		✓	Contratar un Director de Catastro que cuente con título profesional y/o experiencia mínima de un año, así como la Certificación de Competencia Laboral en funciones expedida por el Instituto Hacendario del Estado de México.
2. Experiencia mínima de un año.		✓	
3. Certificación de competencia laboral en funciones expedida por el Instituto Hacendario del Estado de México.		✓	

FUENTE: Elaboración del OSFEM.

El resultado de la evaluación de los indicadores, le fue dado a conocer al Ayuntamiento, mediante los pliegos de recomendaciones números OSFEM/AEEP/SEPM/3219/2016 y OSFEM/AEEP/SEPM/1934/2017 y a la Contraloría Interna Municipal mediante los oficios de promoción números OSFEM/AEEP/SEPM/3220/2016 y OSFEM/AEEP/SEPM/1935/2017 de fechas 8 de noviembre de 2016 y 17 de abril de 2017, respectivamente.



Evaluación de Mejora Regulatoria Municipal

En atención a las funciones que legalmente le fueron conferidas al Órgano Superior de Fiscalización del Estado de México, se evaluó por cuarto año consecutivo la Mejora Regulatoria Municipal, en la cual se verificó el apego que el Ayuntamiento brindó al marco jurídico establecido en el artículo 139 Bis de la Constitución Política del Estado Libre y Soberano de México, a la Ley para la Mejora Regulatoria del Estado de México y Municipios y su respectivo Reglamento, así como la Ley Orgánica Municipal del Estado de México, la Ley de Competitividad y Ordenamiento Comercial del Estado de México y Municipios y la Ley de Gobierno Digital del Estado de México y Municipios. El resultado de dicha evaluación permite al ente fiscalizable contar con los elementos para instaurar políticas públicas que fomenten el empleo, el desarrollo socioeconómico municipal, la competitividad, la transparencia, la agilización de los procesos administrativos que coadyuven a eficientar la administración pública en su jurisdicción.

Para llevar a cabo esa cuarta revisión, el OSFEM remitió al Ayuntamiento mediante el oficio número OSFEM/AEEP/SEPM/1488/16 de fecha 26 de abril de 2016, el Cuestionario para el Diagnóstico de la Mejora Regulatoria Municipal, requiriendo la evidencia que acredite el cumplimiento para cada uno de los 40 reactivos, mismos que fueron formulados con base en la Normatividad aplicable a este rubro.

Con la documental remitida por la entidad, la Auditoría Especial de Evaluación de Programas procedió a su análisis, emitiendo el Pliego de Recomendaciones número OSFEM/AEEP/SEPM/2359/2016 y el Oficio de Promoción número OSFEM/AEEP/SEPM/2360/2016 ambos de fecha 07 de septiembre de 2016, en los cuales se le informó a la entidad que obtuvo un nivel de calificación de **Crítico**.

Comportamiento de los Resultados de Mejora Regulatoria Municipal 2013, 2014, 2015 y 2016

Durante el periodo 2013-2016, en el cual el OSFEM ha hecho la evaluación en materia de Mejora Regulatoria, el Ayuntamiento de Nezahualcóyotl ha presentado un nivel de desempeño negativo durante los ejercicios fiscales 2013, 2014, 2015 y 2016; toda vez que presenta inobservancia a la legislación aplicable a nivel municipal en esta materia. Como se puede observar en la siguiente gráfica:



FUENTE: Elaboración del OSFEM.

En ese sentido, para un adecuado desempeño en materia de Mejora Regulatoria, así como dar cumplimiento a las disposiciones normativas aplicables a nivel municipal, es necesario que la entidad atienda las siguientes:



Recomendaciones

1. Conformar la Comisión Municipal de Mejora Regulatoria.
2. Efectuar sesiones de la Comisión Municipal de Mejora Regulatoria.
3. Solicitar la opinión del Programa Anual a la Comisión Estatal de Mejora Regulatoria.
4. Instaurar convenios con dependencias Estatales y/o Federativas en materia de Mejora Regulatoria actualizados.
5. Contar con un enlace de Mejora Regulatoria con nivel mínimo de Director General.
6. Constituir y mantener actualizado el Catálogo de Trámites y Servicios que brinda el municipio con firmas y/o sellos del Secretario Técnico de la Comisión Municipal de Mejora Regulatoria.
7. Contar con un procedimiento para realizar los Programas de Mejora Regulatoria al interior del municipio.
8. Elaborar el Programa Anual de Mejora Regulatoria 2016.
9. Aprobar el Programa Anual 2016 por parte de la Comisión Municipal de Mejora Regulatoria.
10. Realizar los Acuerdos, Decretos, Normas Técnicas y las propuestas de creación de los Reglamentos con firmas y/o sellos, a fin de remitirlos a la Comisión Estatal de Mejora Regulatoria.
11. Elaborar el Informe Anual de Avance Programático de Mejora Regulatoria 2015.
12. Remitir el Informe Anual de Avance Programático 2015 a la Comisión Municipal de Mejora Regulatoria para su análisis y evaluación.
13. Dar a conocer el Informe Anual de Avance Programático a la Comisión Estatal de Mejora Regulatoria.
14. Mantener actualizado el Manual de la Normateca Interna de la entidad municipal. Cabe mencionar que la Normateca deberá estar disponible para su consulta en su portal de internet.
15. Instaurar el Sistema de Apertura Rápida de Empresas en su entidad.
16. Incluir en el portal web de su municipio la liga electrónica de acceso al Sistema de Apertura Rápida de Empresas.
17. Constituir el Comité Interno de Mejora Regulatoria dentro de las dependencias de su municipio.
18. Sesionar cada tres meses los Comités Internos de Mejora Regulatoria.
19. Implementar el Programa para el otorgamiento de Licencias y/o Permisos Provisionales para negocios de bajo riesgo en su entidad.
20. Establecer el funcionamiento de la Comisión Municipal en su Reglamento Municipal de Mejora Regulatoria.
21. Aprobar el Programa para el otorgamiento de Licencias y/o Permisos Provisionales para negocios de bajo riesgo para el ejercicio 2016, mediante la sesión de Cabildo.
22. Elaborar y/o actualizar el Reglamento Municipal para la Mejora Regulatoria.
23. Informar el avance programático de Mejora Regulatoria y la evaluación de resultados al Cabildo Municipal.
24. Instalar la Ventanilla Única en su municipio.
25. Dar respuesta en un término no mayor de 5 días hábiles, a partir de la fecha de acuse de recibo, al trámite presentado.
26. Implementar la apertura rápida de unidades económicas dentro de su territorio municipal, a través de mecanismos y programas especiales.
27. Realizar el Registro Municipal de unidades económicas en su municipio.
28. Crear en su portal de internet un apartado en el cual se encuentre el Registro Municipal para unidades económicas.
29. Informar a las autoridades estatales correspondientes, dentro de los primeros 5 días hábiles de cada mes, el Registro Municipal de unidades económicas.
30. Realizar visitas de verificación a las unidades económicas que operan en su demarcación.
31. Operar el Sistema de unidades económicas en su municipio.
32. Coordinar la operación de la Ventanilla Única de su municipio con el Sistema para la alimentación de los datos de la unidad económica.



Recomendaciones

33. Orientar y coordinar mediante la Ventanilla Única, la gestión de trámites con las áreas involucradas al interior del municipio, así como a los particulares para la obtención de licencias de funcionamiento en su territorio municipal.
34. Designar a la Unidad Administrativa que se encargará del control y seguimiento del Gobierno Digital en su entidad.
35. Implementar la Ley del Gobierno Digital para la prestación de los trámites y servicios que ofrece a los ciudadanos de su entidad municipal.
36. Informar trimestralmente el Reporte de Avance de los Programas de Trabajo de Tecnologías de Información al Secretario Técnico de su municipio.
37. Obtener el certificado digital de la firma electrónica avanzada para la elaboración de trámites y servicios de la Dirección General del Sistema Estatal de Informática (DGSEI).

Cabe señalar que las recomendaciones efectuadas por el Órgano Técnico de la Legislatura coadyuvan a que el Ayuntamiento cuente con los elementos indispensables para realizar los ajustes a sus procesos administrativos y sus políticas públicas, a fin de dar cumplimiento con la normatividad en la materia y a su vez dar respuesta a las necesidades de la población generando valor público.

Evaluación de Protección Civil Municipal

En apego a las responsabilidades jurídicas conferidas al Órgano Superior de Fiscalización del Estado de México, se determinó dar seguimiento a la evaluación de los Consejos Municipales de Protección Civil para el ejercicio 2016, derivado de las necesidades de prevención, auxilio y recuperación por los acontecimientos naturales o antrópicos que han afectado a la población e infraestructura, con la finalidad de hacer recomendaciones a los Ayuntamientos en respuesta a las demandas de la sociedad ante la existencia de población y áreas vulnerables dentro de su territorio, así como para la prevención, bajo la Gestión Integral de Riesgos, de los efectos de los fenómenos perturbadores que se presentan.

Dicho seguimiento se llevó a cabo mediante un cuestionario denominado Diagnóstico de los Consejos Municipales de Protección Civil que constó de 32 reactivos divididos en dos rubros, los cuales fueron “Estructura y Funcionamiento Municipal” y “Programas y Planes Operativos”; lo anterior, en apego a las disposiciones jurídicas que regulan lo referente a protección civil como la Ley General de Protección Civil en conjunto con su Reglamento, el Libro Sexto del Código Administrativo del Estado de México y su Reglamento, así como la Ley Orgánica Municipal y de igual manera las normas técnicas en materia de seguridad.

Con la revisión de la información emitida por el Ayuntamiento, el Órgano Técnico de la Legislatura emitió el Pliego de Recomendaciones OSFEM/AEEP/SEPM/2359/2016 y el Oficio de Promoción OSFEM/AEEP/SEPM/2360/2016, ambos de fecha 07 de septiembre de 2016, en los cuales se le informó al ente fiscalizable que el resultado de su evaluación fue de **Crítico**, como se observa en la siguiente gráfica:



FUENTE: Elaboración del OSFEM.

Comportamiento de los Resultados de Protección Civil Municipal.

El Ayuntamiento de Nezahualcóyotl, ha obtenido evaluaciones negativas durante los ejercicios fiscales evaluados, por lo que deberá atender las recomendaciones realizadas por el Órgano Técnico de la Legislatura, en el sentido de implementar acciones tendentes a dar cumplimiento a las disposiciones jurídicas que regulan la Protección Civil a nivel municipal. Dicha situación se puede observar en la siguiente gráfica:



FUENTE: Elaboración del OSFEM.

Derivado de las revisiones de fiscalización superior, el Órgano Técnico de la Legislatura llevó a cabo la evaluación en materia de Protección Civil Municipal para verificar el cumplimiento a lo dispuesto en leyes, reglamentos, códigos y demás disposiciones legales aplicables, dándose a conocer el resultado logrado:



Recomendaciones

En Materia de Estructura y Funcionamiento Municipal de Protección Civil

1. Integrar la Comisión Permanente de Protección Civil.
2. Constituir el Consejo Municipal de Protección Civil.
3. Aprobar en Sesión de Cabildo el Consejo Municipal de Protección Civil.
4. Realizar sesiones ordinarias del Consejo Municipal de Protección Civil.
5. Coordinar acciones entre el Consejo Municipal de Protección Civil de Protección Civil y el Sistema Estatal de Protección Civil.
6. Capacitar al Titular de la Unidad Municipal de Protección Civil.
7. Integrar el Cuerpo de Bomberos.
8. Implementar el servicio profesional de carrera para el personal de Bomberos y Protección Civil de la entidad.
9. Que el personal realice la formación técnica en atención prehospitolaria en instituciones reconocidas por la SEP.
10. Dotar de los insumos necesarios a las ambulancias, como se marca en la normatividad para otorgar un servicio óptimo a la población que lo requiera.

En Materia de Programas y Planes Operativos

11. Formular los planes operativos para los diferentes fenómenos perturbadores que puedan afectar al municipio, especificando las acciones a realizar por la Coordinación Municipal de Protección Civil.
12. Vincular los Programas de Protección Civil Municipales con los desarrollados por el Sistema Estatal.
13. Realizar los Programas de Protección Civil Municipales contemplando las acciones preventivas, de auxilio y de recuperación, así como las encaminadas a prevenir el impacto de los fenómenos perturbadores.
14. Formular los Planes Operativos aplicables para los riesgos dentro del territorio municipal.
15. Conformar Unidades Internas de Protección Civil en todos los inmuebles del Gobierno Municipal o los arrendados por este.
16. Elaborar en cada inmueble ocupado por el Ayuntamiento, su Programa de Protección Civil.
17. Remitir a la Dirección General de Protección Civil, los Programas de Protección Civil para su registro.
18. Colocar la señalización Preventiva, Informativa, Informativa de desastre, Obligación, Emergencia y Restrictiva en todos los inmuebles del Gobierno Municipal o los arrendados por este.
19. Practicar simulacros de gabinete en los inmuebles pertenecientes o arrendados por el Ayuntamiento, con el fin de coordinar acciones entre las brigadas de la Unidad Interna de Protección Civil.
20. Realizar simulacros de campo y/o gabinete en coordinación con las autoridades de Protección Civil Municipal y/o Estatal.
21. Efectuar acciones tendentes a promover, desarrollar, vigilar y evaluar los programas en materia de Protección Civil.
22. Fomentar la cultura de la prevención, detección de riesgos, auxilio y protección a la población.



RESULTADO DE LA FISCALIZACIÓN



CUMPLIMIENTO DE LA LEY GENERAL DE CONTABILIDAD GUBERNAMENTAL Y LOS DOCUMENTOS EMITIDOS POR EL CONSEJO NACIONAL DE ARMONIZACIÓN CONTABLE

Municipio de Nezahualcóyotl		
Guía para el cumplimiento de la Ley General de Contabilidad Gubernamental	Cumplió	Comentarios
1. Cuenta con Manuales de Contabilidad.	Sí	
2. Registra en cuentas específicas del activo los bienes muebles e inmuebles; así como el registro contable de las inversiones en bienes de dominio público y el registro auxiliar de monumentos arqueológicos, artísticos e históricos.	Sí	Revela obras de dominio público que no se registraron al gasto al cierre del ejercicio. Presenta obras capitalizables con avance físico y financiero al 100 por ciento.
3. Publica el inventario actualizado en internet.	No	
4. Realiza la baja de bienes muebles e inmuebles.	Sí	Presenta diferencia, con el reporte de altas y bajas de bienes muebles.
5. Realiza los registros contables con base acumulativa.	Sí	
6. Los registros auxiliares muestran los avances presupuestarios y contables.	Sí	
7. La lista de cuentas este alineada al plan de cuentas emitido por el CONAC.	Sí	Presenta cuentas limitadas en el ámbito municipal.
8. Realiza la contabilización de las operaciones conforme a las etapas presupuestales y contables respaldadas con la documentación original que compruebe y justifique los registros que se efectúen.	Sí	
9. Presenta el Estado de Situación Financiera, Estado de Actividades, Estado de Variación en la Hacienda Pública, Estado de Cambios en la Situación Financiera, Estado de Flujos de Efectivo, Notas a los estados financieros, Estado Analítico del Activo.	Sí	Presenta diferencias en la conciliación egresos presupuestarios.
10. Estado Analítico de Ingresos y Estado Analítico del Ejercicio del Presupuesto de Egresos (identificar los montos y adecuaciones en las clasificaciones Administrativa, Económica, por Objeto del Gasto, Funcional y Programática).	Sí	Presenta diferencia en los estados presupuestarios.



Municipio de Nezahualcóyotl		
Guía para el cumplimiento de la Ley General de Contabilidad Gubernamental	Cumplió	Comentarios
11. Dispone de catálogos de bienes y las respectivas matrices de conversión con las características señaladas en los artículos 40 y 41, asimismo, de la norma y metodología que establezca los momentos contables de ingresos y gastos previstos en la ley.	Sí	
12. Realiza los registros contables con base acumulativa y en apego a los postulados básicos de contabilidad gubernamental armonizados en sus respectivos libros de diario, mayor e inventarios y balances.	Sí	Revela cuentas con saldo contrario a su naturaleza. Diferencias en saldos registrados por la entidad municipal y entidades externas.
13. La información financiera, presupuestaria, programática y contable, es la base para la elaboración de la Cuenta Pública.	Sí	Presenta diferencias en los estados presupuestarios integrados.
14. Mantener registros específicos de cada fondo, programa o convenio debidamente actualizados, identificados y controlados, así como la documentación original que justifique y compruebe el gasto incurrido.	Sí	El registro de los recursos FORTASEG, Infraestructura Estatal y Municipal, difieren con lo publicado en el Diario Oficial de la Federación. El saldo en bancos de los recursos FISMDF y FORTAMUNDF, no corresponde con lo registrado en el ingreso recaudado menos el egreso pagado.
15. Cancelar la documentación comprobatoria del egreso con la leyenda "Operado" o como se establezca en las disposiciones locales, identificándose con el nombre del fondo de aportaciones, programa o convenio respectivo.	Sí	
16. Realizar en términos de la normativa que emita el consejo, el registro contable, presupuestario y patrimonial de las operaciones realizadas con los recursos federales conforme a los momentos contables y clasificaciones de programas y fuentes de financiamiento.	Sí	
17. Coadyuvar con la fiscalización de las cuentas públicas, conforme a lo establecido en el artículo 49, fracciones III y IV, de la Ley de Coordinación Fiscal y demás disposiciones aplicables. Para ello, las instancias fiscalizadoras competentes verificarán que los recursos federales que reciban las entidades federativas, los municipios y las demarcaciones territoriales del Distrito Federal, se ejerzan conforme a los calendarios previstos y de acuerdo con las disposiciones aplicables del ámbito federal y local.	Sí	
18. Recursos federales aplicados conforme a reglas de operación y en el caso de recursos locales, a las demás disposiciones aplicables.	Sí	Se realizó retención de los recursos FEFOM por incumplimiento en las metas del Programa Especial.
19. Remitir a la SHCP a través del sistema de información a que se refiere el artículo 85 de la LFPRH la información sobre ejercicio y destino de gastos federales.	Sí	



CUMPLIMIENTO DEL TÍTULO QUINTO DE LA LEY GENERAL DE CONTABILIDAD GUBERNAMENTAL Y LOS DOCUMENTOS EMITIDOS POR EL CONAC

Municipio de Nezahualcóyotl		
Cumplimiento del Título Quinto de la Ley General de Contabilidad Gubernamental (Ejercicio 2016)		
Nombre del Formato	Cumplió	Comentarios
1. Estado de Situación Financiera.	No	
2. Estado de Variación de la Hacienda Pública.	No	
3. Estado de Cambios en la Situación Financiera.	No	
4. Notas a los Estados Financieros.	No	
5. Estado Analítico del Activo.	No	
6. Norma para establecer la estructura del Calendario de Ingresos base mensual.	Sí	
7. Norma para establecer la estructura del Calendario del Presupuesto de Egresos base mensual.	Sí	
8. Norma para la difusión a la ciudadanía de la ley de Ingresos y del Presupuesto de Egresos.	Sí	
9. Norma para armonizar la presentación de la información adicional a la iniciativa de la Ley de Ingresos.	Sí	
10. Norma para armonizar la presentación de la información adicional del Proyecto del Presupuesto de Egresos.	No	
11. Norma para establecer la estructura de información de montos pagados por ayudas y subsidios.	No	
12. Normas para establecer la estructura de información del formato de programas con recursos federales por orden de gobierno.	Sí	



Municipio de Nezahualcóyotl		
Cumplimiento del Título Quinto de la Ley General de Contabilidad Gubernamental (Ejercicio 2016)		
Nombre del Formato	Cumplió	Comentarios
13. Normas para establecer la estructura de información del formato del ejercicio y destino de gasto federalizado y reintegros.	Sí	
14. Normas para establecer la estructura de los formatos de información de obligaciones pagadas o garantizadas con fondos federales.	No	
15. Lineamientos de información pública financiera para el Fondo de Aportaciones para la Infraestructura Social.	Sí	
16. Norma para establecer la estructura de información del formato de aplicación de recursos del Fondo de Aportaciones para el Fortalecimiento de los Municipios y de las Demarcaciones Territoriales del Distrito Federal.	Sí	
17. Normas para establecer la estructura de información de la relación de las cuentas bancarias productivas específicas que se presentan en la cuenta pública, en las cuales se depositen los recursos federales transferidos.	No	
18. Norma y modelo de estructura de información relativa a los Fondos de Ayuda Federal para la Seguridad Pública.	No	
19. Publicación del inventario de los bienes y actualizar por lo menos cada 6 meses.	No	



CUMPLIMIENTO DEL INFORME DEL EJERCICIO DE LOS RECURSOS DEL RAMO 33 REPORTADO EN EL SISTEMA DEL FORMATO ÚNICO

Cumplimiento de la Información reportada de la operación de los recursos del Ramo 33 a través del Sistema del Formato Único de la Secretaría de Hacienda y Crédito Público

	Gaceta del Gobierno	Ingreso (Miles de pesos)	
		SFU Formato Nivel Financiero	Diferencia
Publicación de los recursos FIS MDF	126,166.8	126,166.8	
Publicación de los recursos FORTAMUNDF	628,413.2	628,413.2	

En términos de los artículos 71, 72 y 81 de la Ley General de Contabilidad Gubernamental, las entidades federativas, los municipios y las demarcaciones territoriales del Distrito Federal, deben informar a la Secretaría de Hacienda y Crédito Público sobre el ejercicio y destino de los recursos federales que reciban. En cumplimiento del artículo 81 de la Ley General de Contabilidad Gubernamental, el Consejo Nacional de Armonización Contable emitió la “Norma para establecer la estructura de información del formato del ejercicio y destino de gasto federalizado y reintegros”, publicada el 4 de abril de 2013 en el Diario Oficial de la Federación.

De acuerdo con los Lineamientos para Informar Sobre los Recursos Federales Transferidos a las Entidades Federativas, Municipios y Demarcaciones Territoriales del Distrito Federal, y de Operación de los recursos del Ramo General 33 publicados el 25 de abril de 2013 en el Diario Oficial de la Federación, se observó que el informe de los recursos FIS MDF y FORTAMUNDF publicados en el formato de Nivel Financiero a través del portal aplicativo de la Secretaría de Hacienda y Crédito Público en el Sistema de Formato Único coinciden las cifras reportadas de los recursos FIS MDF y FORTAMUNDF con lo que revela la Gaceta del Gobierno del Estado México.

**HALLAZGOS DE CUENTA PÚBLICA 2016**

Municipio de Nezahualcóyotl		
Núm.	Hallazgo	Recomendación
1	En el Estado de Situación Financiera Comparativo las cuentas de otros bienes muebles, software y licencias presentan saldo al 31 de diciembre 2016, las cuales no se utilizan en el Estado de México.	Realizar la reclasificación, con base en los artículos 22, 24, 36, 37 fracción II, 41, 84 y 85 fracción I y III de la Ley General de Contabilidad Gubernamental, 342, 343 y 344 párrafo primero del Código Financiero del Estado de México y Municipios y Manual Único de Contabilidad Gubernamental para las Dependencias y Entidades Públicas del Gobierno y Municipios del Estado México (Decimoquinta Edición 2016).
2	El anexo al Estado de Situación Financiera revela cuentas con saldo contrario a su naturaleza.	Realizar la depuración correspondiente, de conformidad con el artículo 22, 84 y 85 fracción I y III de la Ley General de Contabilidad Gubernamental, 339, 341, 342, 344 párrafo primero, 352, 353 y 356 del Código Financiero del Estado de México y Municipios y Manual Único de Contabilidad Gubernamental para las Dependencias y Entidades Públicas del Gobierno y Municipios del Estado México (Decimoquinta Edición 2016) .
3	El anexo al Estado de Situación Financiera revela saldo en deudores diversos por cobrar a corto plazo (se observó resarcitorio en informes mensuales), anticipo a proveedores, anticipo a contratistas, servicios personales por pagar a corto plazo, proveedores por pagar a corto plazo y otras cuentas por pagar a corto plazo con antigüedad mayor a un año.	Realizar la depuración de las cuentas con antigüedad mayor a un año, de conformidad con los artículos 21 y 22 de la Ley General de Contabilidad Gubernamental, 95 fracciones I, IV, IX y XVI de la Ley Orgánica Municipal, Manual Único de Contabilidad Gubernamental para las Dependencias y Entidades Públicas del Gobierno y Municipios del Estado México (Decimoquinta Edición 2016) y Lineamientos de Control Financiero y Administrativo para las Entidades Fiscalizables Municipales del Estado de México.
4	El Estado de Situación Financiera Comparativo presenta diferencia por 836.3 miles de pesos, con el Reporte de Altas y Bajas de Bienes Muebles.	Conciliar las altas y bajas de bienes muebles del ejercicio con sus registros contables con base en los artículos 19 Fracción VII; 21, 22, 23, 24, 27, 28, 31, 33, 34, 35, 36 y 37 de la Ley General de Contabilidad Gubernamental y Manual Único de Contabilidad Gubernamental para las Dependencias y Entidades Públicas del Gobierno y Municipios del Estado México (Decimoquinta Edición 2016).
5	En el Estado de Situación Financiera Comparativo, el Municipio revela afectación a la cuenta de resultado de ejercicios anteriores y la autorización no justifica el total de la afectación.	Verificar que previo a la afectación de resultado de ejercicios anteriores se cuente con la justificación y autorización del acuerdo de Cabildo con base en los artículos 21 y 22 de la Ley General de Contabilidad Gubernamental, en cumplimiento con las políticas de registro para Resultado de Ejercicios Anteriores segundo párrafo del Manual Único de Contabilidad Gubernamental para las Dependencias y Entidades Públicas del Gobierno y Municipios del Estado México, 342, 344 párrafo primero y 352 párrafo tercero del Código Financiero del Estado de México y Municipios.
6	La proporción de la deuda en relación con los ingresos ordinarios fue del 44.6 por ciento, la cual rebasa el 40 por ciento de lo establecido en el artículo 5 de la Ley de Ingresos de los Municipios del Estado de México para el Ejercicio Fiscal del Año 2016.	Implementar políticas para incrementar sus ingresos y disminuir sus gastos, con la finalidad de sanear las finanzas públicas de la entidad, de acuerdo con los artículos 117 fracción VIII de la Constitución Política de los Estados Unidos Mexicanos, 61 Fracción XXXVII de la Constitución Política del Estado Libre y Soberano de México, 5 de la Ley de Ingresos de los Municipios del Estado de México para el Ejercicio Fiscal del Año 2016, y 260, 262 Fracción I del Código Financiero del Estado de México y Municipios.



Municipio de Nezahualcóyotl		
Núm.	Hallazgo	Recomendación
7	El Informe Anual de Construcciones en Proceso revela obras de dominio público que no se registraron al gasto al cierre del ejercicio.	Al concluir la obra o al cierre del ejercicio transferir el saldo de la cuenta construcciones en bienes del dominio público al resultado del ejercicio, para mostrar el resultado real de las operaciones de la entidad municipal, con base en el artículo 29 de la Ley General de Contabilidad Gubernamental, en las políticas de registro capítulo VI construcciones en Proceso del Manual Único de Contabilidad Gubernamental para las Dependencias y Entidades Públicas del Gobierno y Municipios del Estado México (Decimoquinta Edición 2016), en el capítulo VI de los Lineamientos para la Depuración de la Cuenta de Construcciones en Proceso en Bienes de Dominio Público y en Bienes de Dominio Propio de las Entidades Fiscalizables del Estado de México publicados en la Gaceta del Gobierno del Estado de México núm. 104 del 28 de noviembre de 2016, Primero numeral B Reglas Específicas del Registro y Valoración del Activo, punto 2 del Acuerdo por el que se emiten las Reglas Específicas del Registro y Valoración del Patrimonio.
8	El Informe Anual de Construcciones en Proceso presenta obras capitalizables con avance físico y financiero al 100 por ciento.	Realizar el traspaso de obras concluidas a la cuenta de bienes inmuebles, de acuerdo con los artículos 29 y 71 de la Ley General de Contabilidad Gubernamental, 96 bis de fracción XIX de la Ley Orgánica Municipal del Estado de México, capítulo VI "políticas de registro referentes a obra pública y construcciones en proceso" del Manual Único de Contabilidad Gubernamental para las Dependencias y Entidades Públicas del Gobierno y Municipios del Estado México (Decimoquinta Edición 2016) y Lineamientos de Control Financiero y Administrativo para las Entidades Fiscalizables Municipales del Estado de México, en las disposiciones generales del Título segundo el numeral 56 del apartado de Construcciones en Proceso en Bienes de Dominio Público, capítulo VI de los lineamientos de depuración de construcciones en proceso, Primero numeral B Reglas Específicas del Registro y Valoración del Activo punto 2 del Acuerdo por el que se emiten las Reglas Específicas del Registro y Valoración del Patrimonio.
9	El grado de avance del Informe Anual de Construcciones en Proceso revela inconsistencias en virtud que el avance financiero es mayor al físico.	Llevar el control específico de avance de la obra tanto físico como financiero, con la finalidad de conocer su grado de avance en forma objetiva para mostrar el resultado real de las operaciones de la entidad municipal, con base en el artículo 29 y 71 de la Ley General de Contabilidad Gubernamental, 96 bis de la Ley Orgánica Municipal del Estado de México, capítulo VI "políticas de registro referentes a obra pública y construcciones en proceso" del Manual Único de Contabilidad Gubernamental para las Dependencias y Entidades Públicas del Gobierno y Municipios del Estado México (Decimoquinta Edición 2016), Capítulo V de Las Obligaciones Lineamiento Décimo Primero fracción XVIII inciso d), numeral 56 del apartado de Construcciones en Proceso en Bienes de Dominio Público de los Lineamientos de Control Financiero y Administrativo para las Entidades Fiscalizables Municipales del Estado de México, publicados en la Gaceta de Gobierno del 11 de Julio de 2013.
10	El Informe Anual de Construcciones en Proceso revela obras de ejercicios anteriores.	Realizar la depuración de obras, de conformidad al artículo 21, 22, 29 de la Ley General de Contabilidad Gubernamental, 96 de la Ley Orgánica Municipal del Estado de México, y con la Gaceta del Gobierno del Estado de México, núm. 104 del 28 de noviembre de 2016.
11	En el Estado Analítico de Ingresos Integrado y en el Estado Analítico del Ejercicio del Presupuesto de Egresos Integrado la información difiere de la revelada en el ODAS.	Implementar conciliaciones periódicas entre el Municipio y sus organismos descentralizados, además de realizar la integración, de conformidad con los artículos 19 fracción IV, 21 y 22 de la Ley General de Contabilidad Gubernamental y con el postulado básico del registro e integración presupuestaria del Acuerdo por el que se emiten los Postulados Básicos de Contabilidad Gubernamental.
12	El registro de FORTASEG del Estado Analítico de Ingresos difiere con lo publicado en el Diario Oficial de la Federación, del 20 de enero de 2016 por 9,585.7 miles de pesos.	Realizar conciliaciones periódicas, de tal manera que el importe registrado en FORTASEG en el Estado Analítico de Ingresos sea igual al publicado en el Diario Oficial de la Federación, de acuerdo con los artículos 16, 21, 22, 34 y 36, 70, fracción I, III y V de la Ley General de Contabilidad Gubernamental, 342 y 344 del Código Financiero del Estado de México y Municipios.



Municipio de Nezahualcóyotl

Núm.	Hallazgo	Recomendación
13	El saldo en bancos de los recursos FISMDF no corresponde con lo registrado en el Ingreso Recaudado menos la aplicación por 325.7 miles de pesos.	Conciliar los registros y de ser procedente realizar los ajustes correspondientes, de conformidad con los artículos 16, 21, 22, 34, 69, 70 fracciones I, V y 71 de la Ley General de Contabilidad Gubernamental; 49, fracciones III y IV, de la Ley de Coordinación Fiscal, 342 y 344 párrafo primero del Código Financiero del Estado de México y Municipios y Manual Único de Contabilidad Gubernamental para las Dependencias y Entidades Públicas del Gobierno y Municipios del Estado México (Decimoquinta Edición 2016).
14	El saldo en bancos de los recursos FORTAMUNDF no corresponde con lo registrado en el Ingreso Recaudado menos la aplicación por 153.8 miles de pesos.	Conciliar los registros y de ser procedente realizar los ajustes correspondientes, de conformidad con los artículos 16, 21, 22, 34, 69, 70 fracciones I, V y 71 de la Ley General de Contabilidad Gubernamental; 49, fracciones III y V, de la Ley de Coordinación Fiscal, 342 y 344 párrafo primero del Código Financiero del Estado de México y Municipios y con el Manual Único de Contabilidad Gubernamental para las Dependencias y Entidades Públicas del Gobierno y Municipios del Estado México (Decimoquinta Edición 2016).
15	Referente al programa especial FEFOM la entidad no alcanzó el porcentaje establecido en el cumplimiento de las metas de los compromisos de mejora financiera referente a ingresos propios, gasto operativo y nivel de pasivos.	Realizar las acciones que correspondan para que en los años subsecuentes la entidad cumpla con los compromisos de mejora financiera derivados del programa especial de FEFOM, de conformidad con la Gaceta del Gobierno del Estado de México núm. 97 del 29 de mayo de 2015.
16	Las retenciones a los recursos FORTAMUNDF por concepto de agua, que informa CONAGUA difiere con lo que revela la entidad municipal.	Realizar la conciliación de las retenciones de FORTAMUNDF por concepto de agua, con CONAGUA de acuerdo con los artículos 21, 22, 34 y 35 de la Ley General de Contabilidad Gubernamental y 51 de la Ley de Coordinación Fiscal, Gaceta del Gobierno del Estado de México núm. 115 del 10 de diciembre de 2014 y Diario Oficial de la Federación del 18 de agosto de 2014.
17	En la confirmación de saldos se determinaron diferencias con CFE por 160,763.9 miles de pesos y con el ISSEMYM por 1,438.5 miles de pesos.	Formular la conciliación con estos organismos y realizar los ajustes correspondientes, de conformidad con los artículos 16, 21, 22, 34, 36, 37, 38, 40, 41 y 45 de la Ley General de Contabilidad Gubernamental y con el Manual Único de Contabilidad Gubernamental para las Dependencias y Entidades Públicas del Gobierno y Municipios del Estado México (Decimoquinta Edición 2016).
18	En el Estado Analítico del Ejercicio del Presupuesto de Egresos, los subsidios otorgados por el Municipio no coinciden con los ingresos por subsidios para gastos de operación reportados por los organismos descentralizados por 5,780.5 miles de pesos.	Implementar las acciones preventivas de tal manera que se realicen conciliaciones periódicas con los organismos descentralizados y con el Municipio, para que en lo sucesivo no se presente la inconsistencia, con base en los artículos 16, 21, 22 y 37 de la Ley General de Contabilidad Gubernamental; 4 fracción II de la Ley que crea los Organismos Públicos Descentralizados de Asistencia Social de Carácter Municipal, denominados DIF, 20 fracción X, de Ley que crea el Organismo Público Descentralizado Denominado Instituto Municipal de Cultura Física y Deporte del municipio de Nezahualcóyotl; 344 del Código Financiero del Estado de México y Municipios y el Manual Único de Contabilidad Gubernamental para las Dependencias y Entidades Públicas del Gobierno y Municipios del Estado México (Decimoquinta Edición 2016).
19	El porcentaje asignado de recursos del Municipio al Instituto Municipal de Cultura Física y Deporte no corresponde con lo establecido en el decreto de creación núm. 202.	Implementar las acciones correspondientes para que el Municipio otorgue al Instituto Municipal de Cultura Física y Deporte el subsidio de acuerdo con el artículo 20 fracción X, de la Ley que crea el Organismo Público Descentralizado Denominado Instituto Municipal de Cultura Física y Deporte del municipio de Nezahualcóyotl.
20	El registro de los recursos del Fondo para el Fortalecimiento de la Infraestructura Estatal y Municipal presenta diferencia con el Diario Oficial del 27 de noviembre de 2015.	Conciliar el registro de los recursos de acuerdo con el artículo 16, 21, 22 y 34 de la Ley General de Contabilidad Gubernamental y con los Lineamientos de Operación del Fondo para el Fortalecimiento de la Infraestructura Estatal y Municipal, para efectos de comprobar los recursos federales que reciben.



Municipio de Nezahualcóyotl		
Núm.	Hallazgo	Recomendación
21	El importe determinado en la conciliación de los egresos presupuestarios difiere con el Estado Analítico del Ejercicio del Presupuesto de Egresos.	Realizar las acciones necesarias con la finalidad de mostrar la situación real que guarda la entidad, de acuerdo con los artículos 16, 19, 21, 22, 34, 36, 37, 38, 40, 41, 44 y 45 de la Ley General de Contabilidad Gubernamental y con el Manual Único de Contabilidad Gubernamental para las Dependencias y Entidades Públicas del Gobierno y Municipios del Estado México (Decimoquinta Edición 2016).
22	La información financiera y el inventario de bienes muebles e inmuebles no se publicaron y la información presupuestaria publicada en la página web de la entidad no se encuentra completa.	Publicar la información financiera, presupuestaria y el inventario de bienes muebles e inmuebles de conformidad con los artículos 21, 22, 27, 34, 56, 84, 85 y Título Quinto de la Transparencia y Difusión de la Información Financiera de Ley General de Contabilidad Gubernamental y 56 de la Ley de Coordinación Fiscal.

En relación con el Informe de Resultados del ejercicio anterior, las reincidencias de los hallazgos determinados son:

- Saldo en cuentas que no son aplicables de conformidad con el Manual Único de Contabilidad Gubernamental.
- Revela cuentas con saldo contrario a su naturaleza.
- En el Estado de Situación Financiera revela antigüedad mayor a un año en anticipo a proveedores, anticipo a contratistas, servicios personales, proveedores y otras cuentas por pagar a corto plazo.
- El Estado de Situación Financiera Comparativo presenta diferencia con el reporte de altas y bajas de bienes muebles.
- Revela afectación a la cuenta de resultado de ejercicios anteriores.
- El informe anual de construcciones en proceso revela obras de dominio público que no se registraron al gasto al cierre del ejercicio, obras capitalizables con avance físico y financiero al 100%, así como de ejercicios anteriores.
- En el Estado Analítico de Ingresos y Egresos Integrado la información difiere de la revelada en el ODAS.
- Diferencia en recursos FIS MDF y FORTAMUNDF del Estado Analítico de Ingresos Presupuestales con su aplicación y el saldo de su cuenta bancaria.
- Las retenciones a los recursos FORTAMUNDF por concepto de agua, que informa CONAGUA difiere con lo que revela la entidad municipal.
- En la confirmación de saldos se determinaron diferencias con ISSEMYM y CFE.



- En el Estado Analítico del Ejercicio del Presupuesto de Egresos, los subsidios otorgados por el municipio a los organismos descentralizados no coinciden con los ingresos por subsidios para gastos de operación reportados por éstos.
- El porcentaje de asignación de recursos del municipio al Instituto Municipal de Cultura Física y Deporte no corresponde con lo establecido en el decreto de creación.
- El importe determinado en la conciliación de egresos presupuestarios difiere con el Estado Analítico del Ejercicio del Presupuesto de Egresos.



PATRIMONIAL

Municipio de Nezahualcóyotl		
Núm.	Hallazgo	Recomendación
1	Se identifica que el reporte de altas y bajas de bienes muebles difiere con lo que revela la información financiera y las cédulas de bienes muebles de los informes mensuales.	Conciliar el Inventario de Bienes Muebles del ejercicio con sus registros contables y en su caso, realizar los ajustes correspondientes con base en los artículos 19; fracción VII, 23, 27 y 28 de la Ley General de Contabilidad Gubernamental y los Lineamientos para el registro y Control del Inventario y la Conciliación y Desincorporación de Bienes Muebles e Inmuebles para las Entidades Fiscalizables del Estado de México.
2	Los saldos que reflejan los Inventarios de Bienes Inmuebles y Muebles difieren con los registrados en el Estado de Situación Financiera.	Llevar a cabo la actualización de los inventarios a efecto de realizar el procedimiento de conciliación de saldos contables con los registros de los inventarios, con base en los artículos 19; fracción VII, 23, 27 y 28 de la Ley General de Contabilidad Gubernamental y los Lineamientos para el Registro y Control del Inventario y la Conciliación y Desincorporación de Bienes Muebles e Inmuebles para las Entidades Fiscalizables del Estado de México.
3	El Inventario de Bienes Muebles no se encuentra actualizado, toda vez que presenta bienes robados, siniestrados, con valor menor a los 35 salarios mínimos, omisiones de información por bien y cuentas no autorizadas.	Actualizar el Inventario de Bienes Muebles y realizar los ajustes correspondientes con base en los artículos 19; fracción VII y 27 de la Ley General de Contabilidad Gubernamental, Manual Único de Contabilidad Gubernamental para las Dependencias y Entidades Públicas del Gobierno y Municipios del Estado de México (Decimoquinta Edición 2016) y a los Lineamientos para el Registro y Control del Inventario y la Conciliación y Desincorporación de Bienes Muebles e Inmuebles para las Entidades Fiscalizables del Estado de México.
4	El Inventario de Bienes Inmuebles no se encuentra actualizado.	Regularizar la situación patrimonial de los bienes inmuebles de acuerdo a lo establecido en el artículo 27 de la Ley General de Contabilidad Gubernamental, Ley de Bienes del Estado de México y de sus Municipios, así como el Acuerdo del Ejecutivo del Estado, por el que se crea el Procedimiento de Inmatriculación Administrativa de Bienes Inmuebles del Dominio Público de los Municipios y los Lineamientos para el Registro y Control del Inventario y la Conciliación y Desincorporación de Bienes Muebles e Inmuebles para las Entidades Fiscalizables del Estado de México.
5	El Inventario de Bienes Muebles de Bajo Costo incluye bienes con un valor menor a 17 y mayor a 35 salarios mínimos a la fecha de su adquisición.	Actualizar el Inventario de Bienes Muebles de Bajo Costo y realizar los ajustes correspondientes con base en el artículo 19; fracción VII de la Ley General de Contabilidad Gubernamental, Manual Único de Contabilidad Gubernamental para las Dependencias y Entidades Públicas del Gobierno y Municipios del Estado de México (Decimoquinta Edición 2016) y los Lineamientos para el Registro y Control del Inventario y la Conciliación y Desincorporación de Bienes Muebles e Inmuebles para las Entidades Fiscalizables del Estado de México.
6	Los importes determinados en la conciliación físico contable de los bienes muebles difieren del inventario de bienes muebles.	Realizar la conciliación de los bienes muebles con la finalidad de mostrar la situación real que guarda la entidad, de acuerdo con los artículos 22 y 44 de la Ley General de Contabilidad Gubernamental y con el Manual Único de Contabilidad Gubernamental para las Dependencias y Entidades Públicas del Gobierno y Municipios del Estado de México y los Lineamientos para el Registro y Control del Inventario y la Conciliación y Desincorporación de Bienes Muebles e Inmuebles para las Entidades Fiscalizables del Estado de México.



Con fundamento en los artículos 16, 115 fracción IV penúltimo párrafo en su parte conducente, 116 fracción II, sexto párrafo y 134 segundo y quinto párrafos de la Constitución Política de los Estados Unidos Mexicanos; 61, fracciones XXXII, XXXIII, XXXIV y XXXV, anterior a las reformas emitidas mediante Decreto número 202 publicado en el Periódico oficial Gaceta del Gobierno del Estado de México el veinticuatro de abril de dos mil diecisiete, conforme a lo establecido en el artículo octavo transitorio de dicho decreto y 129 penúltimo párrafo, de la Constitución Política del Estado Libre y Soberano de México; 94 primer párrafo, fracción I y 95 de la Ley Orgánica del Poder Legislativo del Estado Libre y Soberano de México; 8 primer párrafo, fracciones XVI, XXII y XXVII, inciso a), 13 primer párrafo fracciones VII y IX, 14, 21, 23 primer párrafo, fracciones II, III y XI y 24 primer párrafo, fracciones I, VI, VII, IX y X de la Ley de Fiscalización Superior del Estado de México; 47 tercer párrafo y 52 de la Ley de Responsabilidades de los Servidores Públicos del Estado y Municipios, anterior a las reformas emitidas mediante el Decreto número 207, publicado en el periódico oficial Gaceta del Gobierno del Estado de México, el treinta de mayo de dos mil diecisiete, conforme a lo establecido en el artículo Décimo transitorio de dicho decreto y 112 de la Ley Orgánica Municipal del Estado de México, la contraloría del municipio de Nezahualcóyotl, como autoridad competente en materia de auditoría, control y evaluación municipal, dará puntual seguimiento a los hallazgos que pudieran resultar en observaciones administrativas disciplinarias, identificados en el resultado de la revisión a la Cuenta Pública y, en su caso, substanciar en el ámbito de su competencia el procedimiento disciplinario que corresponda.

Es importante destacar que las acciones que emprenda la contraloría, relacionadas con los hallazgos de referencia, debe hacerlas sólo del conocimiento del Presidente Municipal, como superior jerárquico.



PLIEGO DE OBSERVACIONES

INFORMES MENSUALES

Municipio de Nezahualc6yotl					
Observaciones Resarcitorias de Informes Mensuales					
Del 1 de enero al 31 de diciembre 2016					
<i>(Miles de pesos)</i>					
Observaciones Determinadas	Importe observado	Observaciones Solventadas	Importe Solventado	Observaciones por Solventar	Importe por Solventar
36	3,599.7	16	952.8	20	2,646.9

El detalle se encuentra en el contenido del Pliego de Resultados.

Los pliegos derivados de los actos de fiscalizaci6n en que se determinaron las observaciones se encuentran en proceso de aclaraci6n y solventaci6n por el ente p6blico conforme a la informaci6n anterior, y en su caso se iniciar6 el procedimiento administrativo resarcitorio.

**RECOMENDACIONES DE EVALUACIÓN DE PROGRAMAS**

Núm.	Nombre del Indicador	Comentarios de la Evaluación 2016	Recomendaciones
1	Evaluación de la Estructura del Plan de Desarrollo Municipal 2016-2018	El Plan de Desarrollo Municipal 2016-2018 de Nezahualcóyotl, no cumple con el contenido y estructura establecidos en el Manual para la Elaboración del referido documento.	Dar seguimiento a las 18 recomendaciones referidas en el apartado de Evaluación de la Estructura del Plan de Desarrollo Municipal 2016-2018.
2	Informe Anual de Ejecución del Plan de Desarrollo Municipal	<p>El Ayuntamiento de Nezahualcóyotl remitió su Informe Anual de Ejecución del Plan de Desarrollo Municipal 2016-2018, como parte de la información presentada en la Cuenta Pública de la entidad, sin embargo no cuenta con el contenido mínimo especificado en el Manual para la Planeación, Programación y Presupuesto Municipal del ejercicio fiscal 2016, en los siguientes apartados:</p> <ul style="list-style-type: none"> · No se incluye el apartado de actualización del diagnóstico y esquema FODA de los informes trimestrales. · En el Avance en la Ejecución de los Programas, no se encuentra el esquema de agrupación de avances de los Objetivos del Programa y Descripción de logros y avances de metas de indicadores de la MIR. · El Avance en el Ejercicio del Gasto Público, no refiere el desempeño de la hacienda pública durante el ejercicio fiscal, señalando los principales problemas que enfrenta, relacionados con el nivel de ingresos propios, la deuda pública y las necesidades de financiamiento de la entidad municipal. 	Dar seguimiento a las 4 recomendaciones referidas en el apartado del Informe Anual de Ejecución del Plan de Desarrollo Municipal de este Informe de Resultados.
3	Programas Presupuestarios Ejecutados por la Entidad Municipal	<p>La entidad no ejecutó 28 de los 72 programas presupuestarios en términos de la Estructura Programática Municipal 2016.</p> <p>Con el análisis de la información remitida por el Ayuntamiento, respecto a la aplicación de sus programas presupuestarios, el OSFEM identificó que en los 32 programas reportados, no utilizó las Matrices de Indicadores para Resultados Tipo.</p>	Dar seguimiento a las 29 recomendaciones referidas en el apartado de Programas Presupuestarios Ejecutados por la Entidad de este Informe de Resultados.
4	Evaluación del Cumplimiento de Metas Físicas	El Ayuntamiento mostró el nivel de cumplimiento de las metas y las actividades no alcanzadas en los proyectos ejecutados en el ejercicio 2016.	Dar seguimiento a las 36 recomendaciones referidas en el apartado de Evaluación del Cumplimiento de Metas Físicas de este Informe de Resultados.



Núm.	Nombre del Indicador	Comentarios de la Evaluación 2016	Recomendaciones
5	Matriz de Indicadores para Resultados (MIR)	La entidad remitió las fichas técnicas de diseño y fichas técnicas de seguimiento, sin embargo el nombre y las variables de los indicadores a nivel Propósito no fueron integrados tomando como base las Matrices de Indicadores para Resultados (MIR) Tipo, publicadas en el Manual para la Planeación, Programación y Presupuesto Municipal 2016, así como el Catálogo de Indicadores emitido por el Órgano Superior de Fiscalización.	Atender las 2 recomendaciones referidas en el apartado de Matriz de Indicadores para Resultados (MIR) de este Informe de Resultados.
6	Documentos para el Desarrollo Institucional	El Ayuntamiento no presentó evidencia documental, en términos de los "Lineamientos para la Elaboración de la Cuenta Pública Municipal 2016" emitidos por el OSFEM, que sustente que cuenta con el Organigrama, los manuales de organización y procedimientos, así como el Reglamento Interior.	Elaborar y aprobar el Organigrama, los manuales de organización y procedimientos, así como el Reglamento Interior, con la finalidad de eficientar la gestión pública municipal.
7	Competencia Laboral del Tesorero Municipal	El Tesorero Municipal no cumple con los requisitos establecidos en el artículo 96 fracción I de la Ley Orgánica Municipal del Estado de México.	Contratar un Tesorero Municipal que cuente con título profesional en las áreas jurídicas, económicas o contable administrativas, experiencia mínima de un año y con la Certificación de Competencia Laboral en funciones expedida por el Instituto Hacendario del Estado de México.
8	Competencia Laboral del Contralor Interno Municipal	El Contralor Interno Municipal no cumple con los requisitos establecidos en el artículo 96 fracción I y 113 de la Ley Orgánica Municipal del Estado de México.	Contratar un Contralor Interno Municipal que cuente con título profesional en las áreas jurídicas, económicas o contable administrativas, experiencia mínima de un año y la Certificación de Competencia Laboral en funciones expedida por el Instituto Hacendario del Estado de México.
9	Competencia Laboral del Director de Obras	El Director de Obras no cumple con los requisitos establecidos en el artículo 96 Ter de la Ley Orgánica Municipal del Estado de México.	Contratar un Director de Obras que cuente con título profesional en ingeniería, arquitectura o alguna área afín, experiencia mínima de un año y con la Certificación de Competencia Laboral en funciones expedida por el Instituto Hacendario del Estado de México.
10	Competencia Laboral del Director de Desarrollo Económico	El Director de Desarrollo Económico no cumple con los requisitos establecidos en el artículo 96 Quintus de la Ley Orgánica Municipal del Estado de México.	Contratar un Director de Desarrollo Económico que cuente con título profesional en el área económico-administrativa, experiencia mínima de un año y con la Certificación de Competencia Laboral en funciones expedida por el Instituto Hacendario del Estado de México.




Núm.	Nombre del Indicador	Comentarios de la Evaluación 2016	Recomendaciones
11	Competencia Laboral del Director de Catastro	El Director de Catastro no cumple con los requisitos establecidos en los artículos 32 fracción IV de la Ley Orgánica Municipal del Estado de México y 169 fracción IV del Código Financiero del Estado de México y Municipios.	Contratar un Director de Catastro que cuente con título profesional y/o experiencia mínima de un año, así como la Certificación de Competencia Laboral en funciones expedida por el Instituto Hacendario del Estado de México.
12	Evaluación Mejora Regulatoria Municipal	La entidad municipal no muestra evidencia del cumplimiento de la totalidad de las obligaciones que la Ley refiere en materia de Mejora Regulatoria.	Implementar políticas públicas que permitan atender de manera inmediata las 37 recomendaciones indicadas en el apartado de Evaluación de la Mejora Regulatoria Municipal de este Informe de Resultados.
13	Evaluación de Protección Civil Municipal	El ente fiscalizable no dio cumplimiento a la totalidad de obligaciones que la Ley refiere en materia de Protección Civil.	Para un adecuado desempeño en materia de Protección Civil, así como dar cumplimiento a las disposiciones normativas aplicables a nivel municipal, es necesario que la entidad atienda las 22 recomendaciones indicadas en el apartado de Protección Civil de este Informe de Resultados.
Total de Recomendaciones			154

FUENTE: Elaboración del OSFEM.

La Contraloría interna del municipio de Nezahualcóyotl, como autoridad competente en materia de auditoría, control y evaluación municipal, dará puntal seguimiento a los hallazgos identificados en el resultado de la revisión a la Cuenta Pública y en su caso, determinará el procedimiento que corresponda. Las recomendaciones constituyen medidas para mejorar el manejo de los recursos públicos de una forma responsable, eficiente, eficaz y transparente; lo anterior con fundamento en los artículos 16 y 116 fracción II, sexto párrafo, de la Constitución Política de los Estados Unidos Mexicanos; 61 fracciones XXXII, XXXIII, XXXIV, y XXXV, anterior a las reformas emitidas mediante Decreto número 202 publicado en el Periódico oficial Gaceta del Gobierno del Estado de México el veinticuatro de abril de dos mil diecisiete, conforme a lo establecido en el artículo octavo transitorio de dicho decreto, y 129 penúltimo párrafo de la Constitución del Estado Libre y Soberano de México; 94 fracción I y 95 de la Ley Orgánica del Poder Legislativo del Estado Libre y Soberano de México; 8 fracciones XII, XVI, XXII y XXVII inciso a) y 13 fracciones VII y IX de la Ley de Fiscalización Superior del Estado de México; 47 tercer párrafo y 52 de la Ley de Responsabilidades de los Servidores



Públicos del Estado de México y Municipios, anterior a las reformas emitidas mediante el Decreto número 207, publicado en el periódico oficial Gaceta del Gobierno del Estado de México, el treinta de mayo de dos mil diecisiete, conforme a lo establecido en el artículo Décimo transitorio de dicho decreto y 112 de la Ley Orgánica Municipal del Estado de México.



**Organismo Descentralizado DIF de
Nezahualcóyotl**





CONTENIDO

PRESENTACIÓN	569
CUMPLIMIENTO FINANCIERO	570
EVALUACIÓN DE PROGRAMAS	609
RESULTADO DE LA FISCALIZACIÓN	649



PRESENTACIÓN

Conforme a lo dispuesto por la Ley que crea los Organismos Públicos Descentralizados de Asistencia Social, de Carácter Municipal, denominados “Sistemas Municipales para el Desarrollo Integral de la Familia”, el 15 de julio de 1985 se crea el organismo descentralizado DIF de Nezahualcóyotl, con el objetivo de brindar asistencia social y beneficio colectivo, investido de personalidad jurídica y patrimonio propio.

INFORME DE RESULTADOS DE LA FISCALIZACIÓN SUPERIOR DE LA CUENTA PÚBLICA DEL ORGANISMO DESCENTRALIZADO DIF DE NEZAHUALCÓYOTL

H. LIX LEGISLATURA DEL ESTADO DE MÉXICO

El Órgano Superior de Fiscalización del Estado de México en cumplimiento con los artículos 50, 51 y 52 de la Ley de Fiscalización Superior del Estado de México, anterior a las reformas emitidas mediante el Decreto número 207, publicado en el periódico oficial Gaceta del Gobierno del Estado de México, el treinta de mayo de dos mil diecisiete, conforme a lo establecido en el artículo Décimo transitorio de dicho decreto y por conducto de la Comisión de Vigilancia, da a conocer el Informe de Resultados correspondiente a la Cuenta Pública del ejercicio 2016 a la H. Legislatura del Estado de México.

OBJETIVO DE LA FISCALIZACIÓN

CUENTA PÚBLICA

Fiscalizar la Cuenta Pública de la entidad para comprobar la correcta aplicación de los recursos públicos y el cumplimiento de la normatividad.



CUMPLIMIENTO FINANCIERO

ALCANCE DE LA REVISIÓN

Se aplicaron los procedimientos normativos a la Cuenta Pública 2016 del organismo descentralizado DIF de Nezahualcóyotl, en cumplimiento de la Ley General de Contabilidad Gubernamental, del Presupuesto de Ingresos y Egresos del Organismo Descentralizado DIF para el Ejercicio Fiscal del Año 2016, del Código Financiero del Estado de México y Municipios, normas y acuerdos emitidos por el Consejo Nacional de Armonización Contable (CONAC) y del Manual Único de Contabilidad Gubernamental para las Dependencias y Entidades Públicas del Gobierno y Municipios del Estado de México (decimoquinta edición 2016). La veracidad de los estados financieros y presupuestales es responsabilidad de la administración de la entidad, los cuales se elaboraron en función de los ordenamientos legales, de las disposiciones normativas aplicables a la naturaleza de las operaciones realizadas y de acuerdo con lo manifestado en la carta de aseveraciones presentada por el ente.

La revisión se efectuó considerando las Normas Internacionales de Auditoría adoptadas en las normas de auditoría para atestiguar, revisión y otros servicios relacionados, emitidas por el Instituto Mexicano de Contadores Públicos.



PROCEDIMIENTOS APLICADOS

CUENTA PÚBLICA

1. Comprobar que la información financiera (patrimonial y presupuestaria) de la Cuenta Pública corresponda con la presentada en el informe mensual de diciembre de 2016.
2. Verificar en el anexo al Estado de Situación Financiera que los saldos de las cuentas que integran el activo, pasivo y patrimonio al inicio del ejercicio 2016 correspondan con el saldo de las cuentas al final del ejercicio 2015.
3. Verificar que el Estado de Situación Financiera Comparativo cumpla con lo siguiente:
 - a) Estar presentado de acuerdo con el Manual Único de Contabilidad Gubernamental para las Dependencias y Entidades Públicas del Gobierno y Municipios del Estado de México 2016.
 - b) Las cuentas correspondan a su naturaleza y coincidan con los anexos.
 - c) Cumpla con el equilibrio entre el total del activo y la suma de pasivo más hacienda pública/patrimonio.
 - d) El resultado (ahorro o desahorro) que revela sea igual al que se determina en el Estado de Actividades Comparativo.
 - e) El saldo en cuentas de deudores diversos por cobrar, anticipo a proveedores, anticipo a contratistas, servicios personales por pagar, proveedores por pagar y otras cuentas por pagar, todas a corto plazo no presenten antigüedad mayor a un año.
 - f) Verificar que los saldos contables de las altas y bajas de bienes muebles e inmuebles coincidan con las Cédulas de Inventarios mensuales y el Reporte de Altas y Bajas de Bienes Muebles e Inmuebles.
 - g) Verificar que los saldos de la Conciliación Físico-Contable del Inventario de Bienes Muebles e Inmuebles coincidan con la información que revela el Estado de Situación Financiera Comparativo.



- h) Identificar la afectación a la cuenta de resultado de ejercicios anteriores.
 - i) Verificar que el saldo neto en la Hacienda Pública/Patrimonio sea igual al que revela el Estado de Situación Financiera Comparativo.
 - j) Verificar que el saldo de las cuentas del Estado Analítico del Activo corresponda con el revelado en el Estado de Situación Financiera Comparativo.
 - k) Verificar que la cifra que se determine como incremento neto o disminución neta, el saldo al inicio y al final del ejercicio en el Estado de Flujos de Efectivo, corresponda con las cuentas de efectivo y equivalentes del Estado de Situación Financiera Comparativo.
 - l) Verificar que el origen y aplicación de los recursos del Estado de Cambios en la Situación Financiera coincida con la variación revelada en el Estado de Situación Financiera Comparativo.
 - m) Verificar que el saldo de los rubros del Estado Analítico de la Deuda y Otros Pasivos coincida con lo que revela el Estado de Situación Financiera Comparativo.
4. Verificar que la proporción de la deuda en relación con los ingresos ordinarios no rebase lo establecido en el artículo 5 de la Ley de Ingresos de los Municipios del Estado de México.
 5. Determinar la capacidad y grado de endeudamiento.
 6. Determinar la sostenibilidad de la deuda mediante los indicadores del sistema de alertas establecidos en la Ley de Disciplina Financiera.
 7. Verificar si la entidad realizó el cálculo de la depreciación y el registro contable.
 8. Revisar que el Estado Analítico de Ingresos y Estado Analítico del Ejercicio del Presupuesto de Egresos mantengan el equilibrio.
 9. Verificar en el Estado Analítico del Ejercicio del Presupuesto de Egresos que el egreso ejercido no sea mayor al modificado y que los capítulos ejercidos hayan contado con suficiencia presupuestal.
 10. Verificar que el egreso por las clasificaciones económica, por dependencia, función y programática corresponda al total aprobado, modificado,



- comprometido, devengado, ejercido y pagado en el Estado Analítico del Ejercicio del Presupuesto de Egresos.
11. Realizar la confirmación de saldos con Comisión Federal de Electricidad (CFE) y con el Instituto de Seguridad Social del Estado de México y Municipios (ISSEMYM).
 12. Verificar que si la entidad tiene más de 200 trabajadores y/o el importe pagado en nómina mensual rebase 400.0 miles de pesos en promedio mensual haya presentado el aviso y dictamen de la Determinación y Pago del Impuesto Sobre Erogaciones por Remuneraciones al Trabajo Personal.
 13. Verificar que los estados financieros y presupuestarios cuenten con notas de desglose, memoria y gestión administrativa.
 14. Verificar que los importes determinados en la conciliación entre los ingresos y egresos presupuestarios y contables coincida con el Estado de Actividades Comparativo, Estado Analítico de Ingresos y Estado Analítico del Ejercicio del Presupuesto de Egresos.
 15. Verificar la observancia de lo establecido en la Ley General de Contabilidad Gubernamental y en las disposiciones emitidas por el CONAC, a través de la guía de cumplimiento correspondiente.
 16. Verificar que en el cuarto trimestre de 2016 la información financiera y presupuestaria se publicó en la página web de la entidad, en cumplimiento al Título Quinto de la Ley General de Contabilidad Gubernamental.

En el entendido de que los procedimientos citados no constituyen una auditoría de estados financieros, sino una revisión en que se aplicaron los procedimientos normativos mediante pruebas selectivas de la información que envía la entidad en la Cuenta Pública 2016, y considerando las Normas Internacionales de Auditoría adoptadas en las normas de auditoría para atestiguar, revisión y otros servicios relacionados, emitidas por el Instituto Mexicano de Contadores Públicos, no expresamos opinión sobre los estados financieros del organismo descentralizado DIF de Nezahualcóyotl, pero sí un informe para comunicar los resultados de la Fiscalización



a las partes interesadas, y en su caso, a la ciudadanía. El propósito es también facilitar las acciones de seguimiento y de naturaleza preventiva y correctiva en cumplimiento a la normatividad mencionada en los párrafos anteriores, por el periodo comprendido del 1 de enero al 31 de diciembre de 2016.

El informe se emitió con el propósito de dar a conocer el resultado de la fiscalización superior de la Cuenta Pública 2016 al Poder Legislativo y al organismo descentralizado DIF de Nezahualcóyotl, para que éste de atención a las observaciones y a los hallazgos que se encuentran en el apartado “Resultado de la Fiscalización”.

Las observaciones y los hallazgos comprenden aspectos relacionados con deficiencias en el diseño y en la operación del control interno, los cuales podrían afectar a la administración municipal, en su registro, proceso, resumen y reporte de la información financiera, por lo que contravendrá de ese modo, sus aseveraciones sobre el contenido de los estados financieros.



COMPARATIVO PRESUPUESTARIO ENTRE LA CUENTA PÚBLICA Y EL INFORME MENSUAL DE DICIEMBRE DE 2016

Organismo Descentralizado DIF de Nezahualcóyotl

(Miles de pesos)

Fuente	Ingreso		Egreso	
	Modificado	Recaudado	Modificado	Ejercido
Cuenta Pública Anual	105,966.5	102,814.1	105,966.5	95,020.8
Informe Mensual Diciembre	105,966.5	102,814.1	105,966.5	95,020.8
Diferencia				

FUENTE: Elaboración del OSFEM, con información de la Cuenta Pública de la entidad y del informe mensual de diciembre.

Nota: Las sumas parciales y las variaciones pueden no coincidir con los totales debido al redondeo.

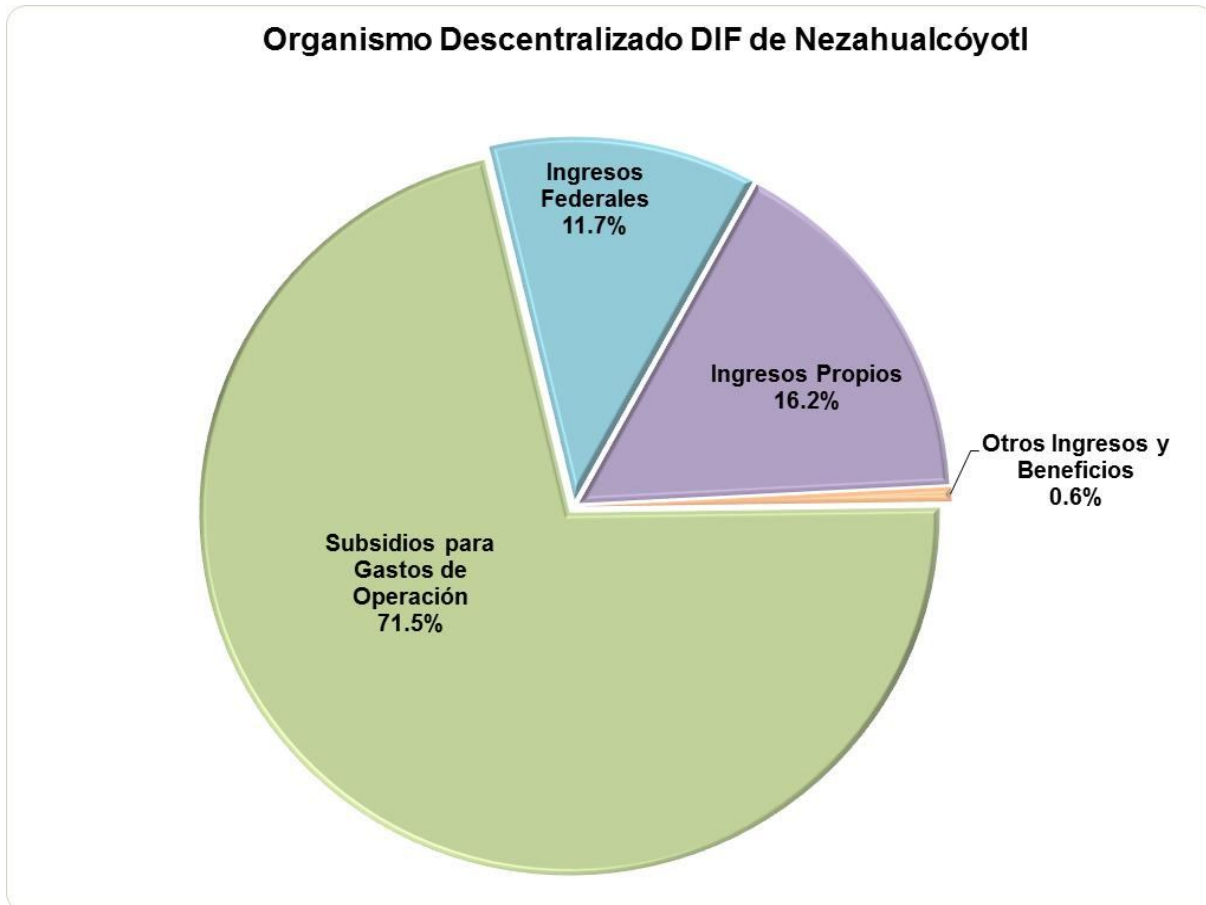
**ESTADO ANALÍTICO DE INGRESOS COMPARATIVO**

Organismo Descentralizado DIF de Nezahualcóyotl										
(Miles de pesos)										
Concepto	Ingreso			Variación						
	Recaudado	Estimado	Modificado	Recaudado	Modificado - Estimado		Recaudado - Modificado		2016 - 2015	
	2015	2016	2016	2016	Absoluta	%	Absoluta	%	Absoluta	%
Impuestos										
Predial										
Sobre Adquisición de Inmuebles y Otras Operaciones Traslativas de Dominio de Inmuebles										
Sobre Conjuntos Urbanos										
Sobre Anuncios Publicitarios										
Sobre Diversiones, Juegos y Espectáculos Públicos										
Accesorios de Impuestos										
Cuotas o Aportaciones de Seguridad Social										
Contribuciones de Mejoras										
Derechos										
De Agua Potable, Drenaje, Alcantarillado, recepción de Caudales de Aguas Residuales para su Tratamiento o Manejo y Conducción										
Del Registro Civil										
De Desarrollo Urbano y Obras Públicas										
Otros Derechos										
Accesorios de Derechos										
Productos de Tipo Corriente										
Aprovechamientos de Tipo Corriente										
Ingresos por Venta de Bienes y Servicios	14,619.2	19,099.1	18,809.1	16,647.3	-290.0	-1.5	-2,161.8	-11.5	2,028.1	13.9
Contribuciones no Comprendidas en las Fracciones de la Ley de Ingresos Causadas en Ejercicios Fiscales Anteriores Pendientes de Liquidación o Pago										
Participaciones, Aportaciones, Transferencias, Asignaciones, Subsidios y Otras Ayudas	73,333.3	73,247.4	85,537.4	85,537.4	12,290.0	16.8			12,204.1	16.6
Ingresos Federales			12,000.0	12,000.0	12,000.0				12,000.0	
Participaciones Federales										
FISMDF										
FORTAMUNDF										
FORTASEG										
Remanentes de Ramo 33										
Remanente de otros Recursos Federales										
Otros Recursos Federales			12,000.0	12,000.0	12,000.0				12,000.0	
Ingresos Estatales										
Participaciones Estatales										
Las Demas Derivadas del Título Séptimo del CFEM										
PAD										
FEFOM										
Remanentes PAD										
Remanentes FEFOM										
Otros Recursos Estatales										
Convenios										
Transferencias, Asignaciones, Subsidios y Otras Ayudas	73,333.3	73,247.4	73,537.4	73,537.4	290.0	0.4			204.1	0.3
Otros Ingresos y Beneficios	103.6	1,620.0	1,620.0	629.4			-990.6	-61.1	525.8	507.5
Ingresos Financieros										
Ingresos Extraordinarios										
Otros Ingresos y Beneficios Varios	103.6	1,620.0	1,620.0	629.4			-990.6	-61.1	525.8	507.5
Total	88,056.1	93,966.5	105,966.5	102,814.1	12,000.0	12.8	-3,152.4	-3.0	14,758.0	16.8

FUENTE: Elaboración del OSFEM, con información de la Cuenta Pública de la entidad.

Nota: Las sumas parciales y las variaciones pueden no coincidir con los totales debido al redondeo.

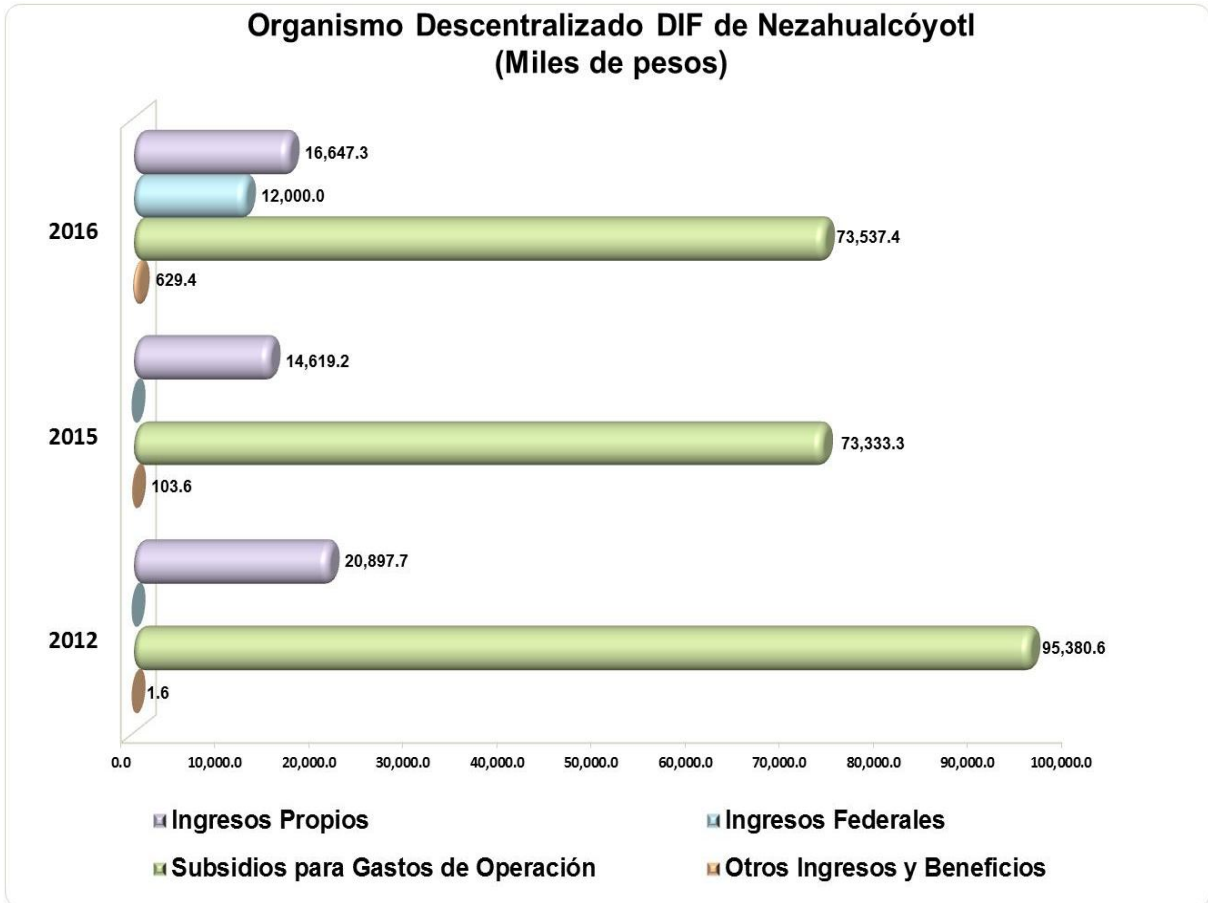
GRÁFICA DE LOS INGRESOS DE 2016



FUENTE: Elaboración del OSFEM, con información de la Cuenta Pública de la entidad.


Los subsidios para gastos de operación son la principal fuente de financiamiento de la entidad.

COMPORTAMIENTO DEL INGRESO RECAUDADO



FUENTE: Elaboración del OSFEM, con información de la Cuenta Pública de la entidad.

Nota: Las sumas parciales y las variaciones pueden no coincidir con los totales debido al redondeo.

COMPORTAMIENTO DE LOS INGRESOS PROPIOS

FUENTE: Elaboración del OSFEM, con información de la Cuenta Pública de la entidad.

Nota: Las sumas parciales y las variaciones pueden no coincidir con los totales debido al redondeo.

En el ejercicio 2016 la entidad presentó una deficiencia recaudatoria. Así mismo se identificó un incremento del ingreso recaudado respecto a 2015, principalmente en el rubro de ingresos por venta de bienes y servicios.



ESTADO ANALÍTICO DEL EJERCICIO DEL PRESUPUESTO DE EGRESOS COMPARATIVO

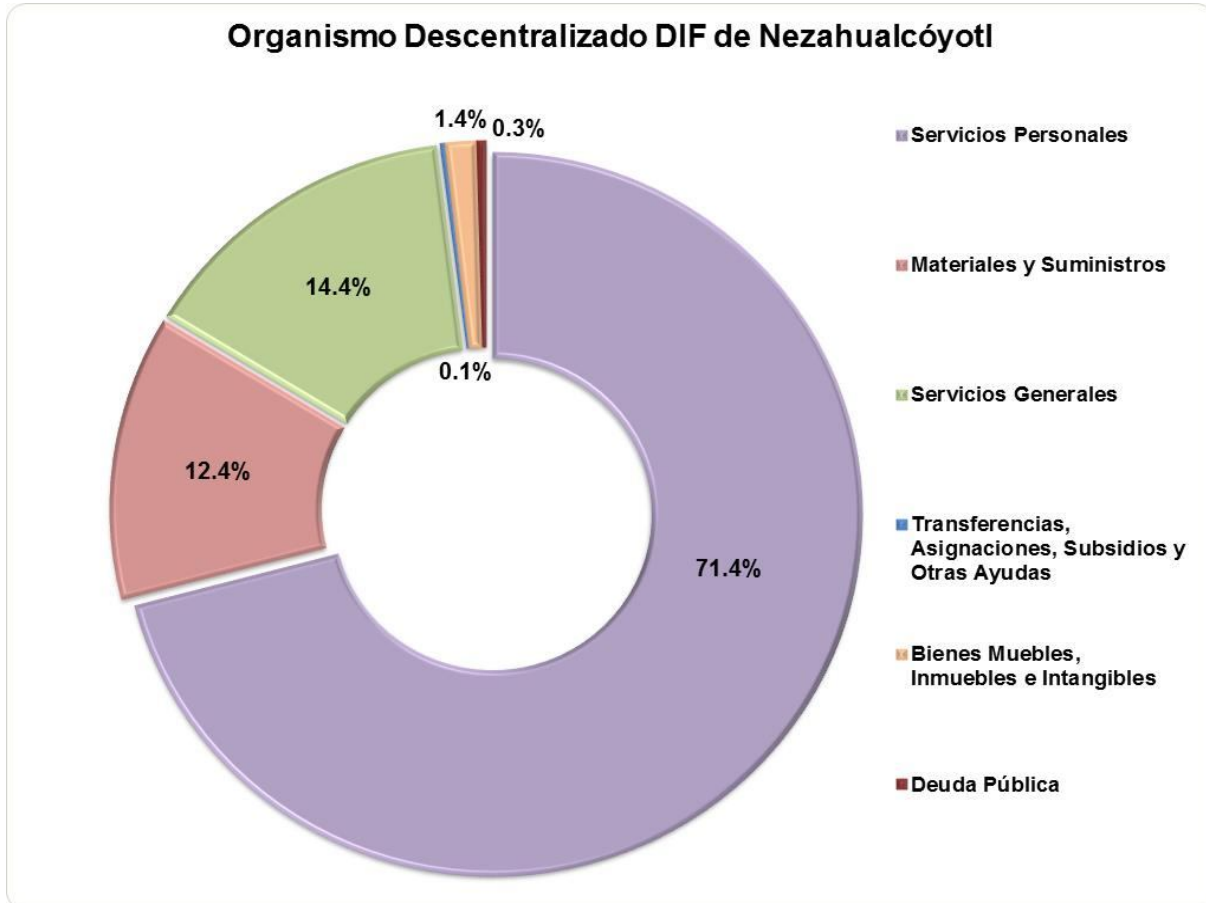
Organismo Descentralizado DIF de Nezahualcóyotl (Miles de pesos)													
Concepto	Egresos							Variación					
	Ejercido	Aprobado	Modificado	Comprometido	Devengado	Pagado	Ejercido ¹	Modificado - Aprobado		Ejercido - Modificado		2016-2015	
	2015	2016	2016	2016	2016	2016	2016	Absoluta	%	Absoluta	%	Absoluta	%
Servicios Personales	60,879.1	70,887.0	72,065.0		1,320.0	66,401.9	67,721.9	1,178.1	1.7	-4,343.2	-6.0	6,842.8	11.2
Materiales y Suministros	10,823.4	11,445.6	15,724.8	408.2	8,072.6	3,686.5	12,167.4	4,279.2	37.4	-3,557.4	-22.6	1,344.0	12.4
Servicios Generales	10,000.3	8,272.8	14,680.4	305.0	6,699.5	6,651.9	13,656.3	6,407.7	77.5	-1,024.1	-7.0	3,656.0	36.6
Transferencias, Asignaciones, Subsidios y Otras Ayudas	38.4	42.2	41.7			4.6	4.6	-0.5	-1.2	-37.1	-88.9	-33.8	-87.9
Bienes Muebles, Inmuebles e Intangibles	193.3	396.4	1,317.7	15.5	591.8	695.3	1,302.6	921.3	232.4	-15.1	-1.1	1,109.3	573.9
Inversión Pública													
Inversiones Financieras y Otras Provisiones													
Participaciones y Aportaciones													
Deuda Pública	2,811.2	2,922.5	2,136.8			168.0	168.0	-785.7	-26.9	-1,968.8	-92.1	-2,643.2	-94.0
Total	84,745.7	93,966.5	105,966.5	728.7	16,683.9	77,608.2	95,020.8	12,000.0	12.8	-10,945.7	-10.3	10,275.1	12.1

FUENTE: Elaboración del OSFEM, con información de la Cuenta Pública de la entidad.

Nota: Las sumas parciales y las variaciones pueden no coincidir con los totales debido al redondeo.

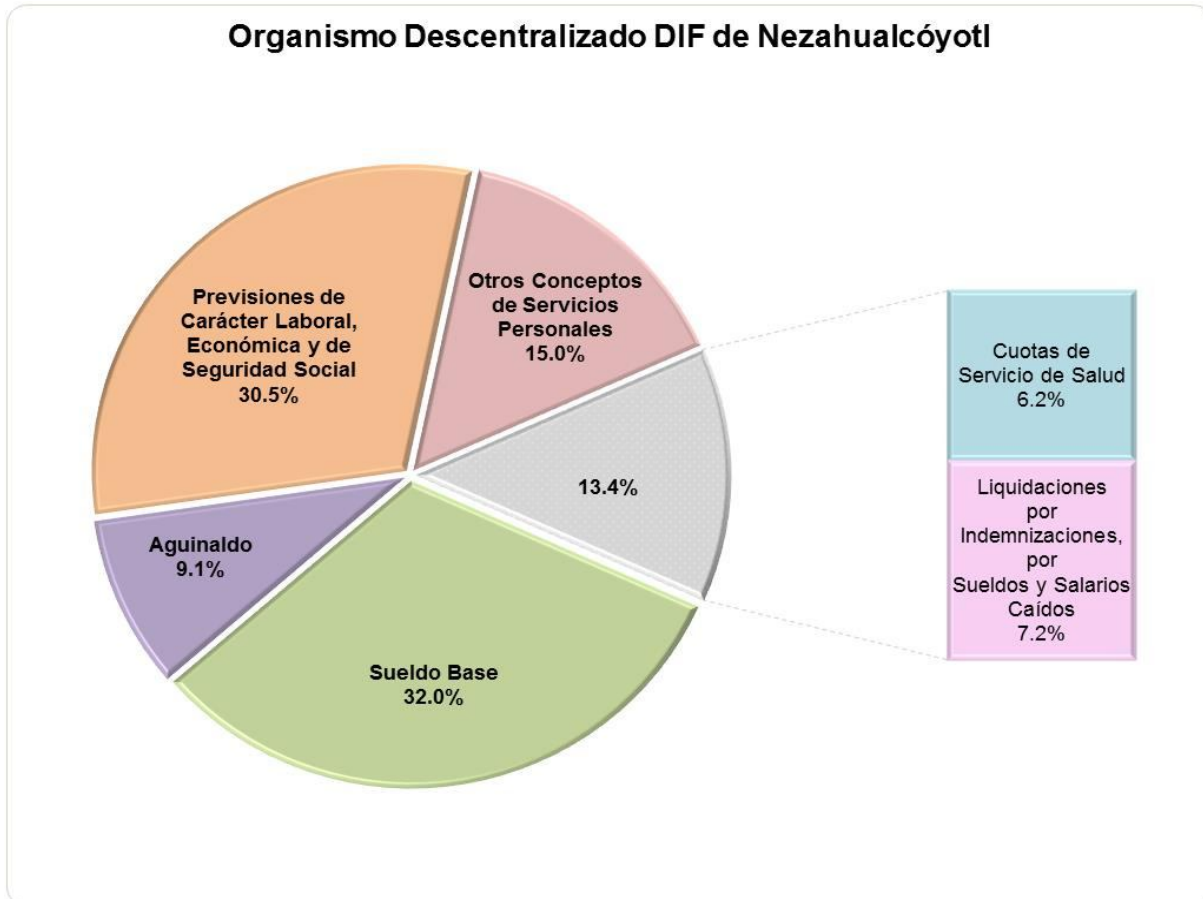
1 El egreso ejercido es el total del egreso erogado, el cual comprende la suma del egreso comprometido, devengado y pagado.

GRÁFICA DEL EGRESO POR CAPÍTULO DEL GASTO 2016



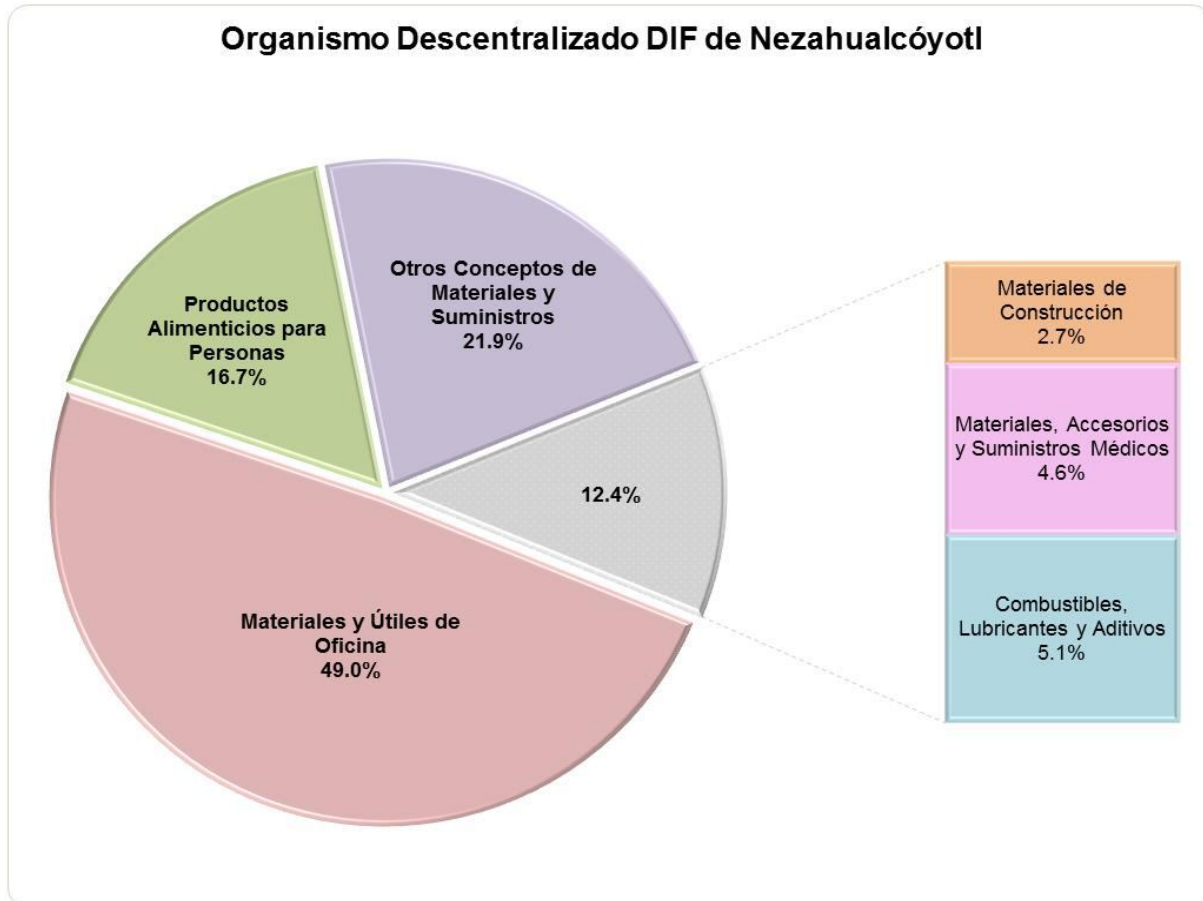
FUENTE: Elaboración del OSFEM, con información de la Cuenta Pública de la entidad.

La entidad destinó los recursos principalmente en servicios personales con el 71.4 por ciento, seguido de servicios generales con un 14.4 por ciento.

GRÁFICA DEL CAPÍTULO 1000 SERVICIOS PERSONALES

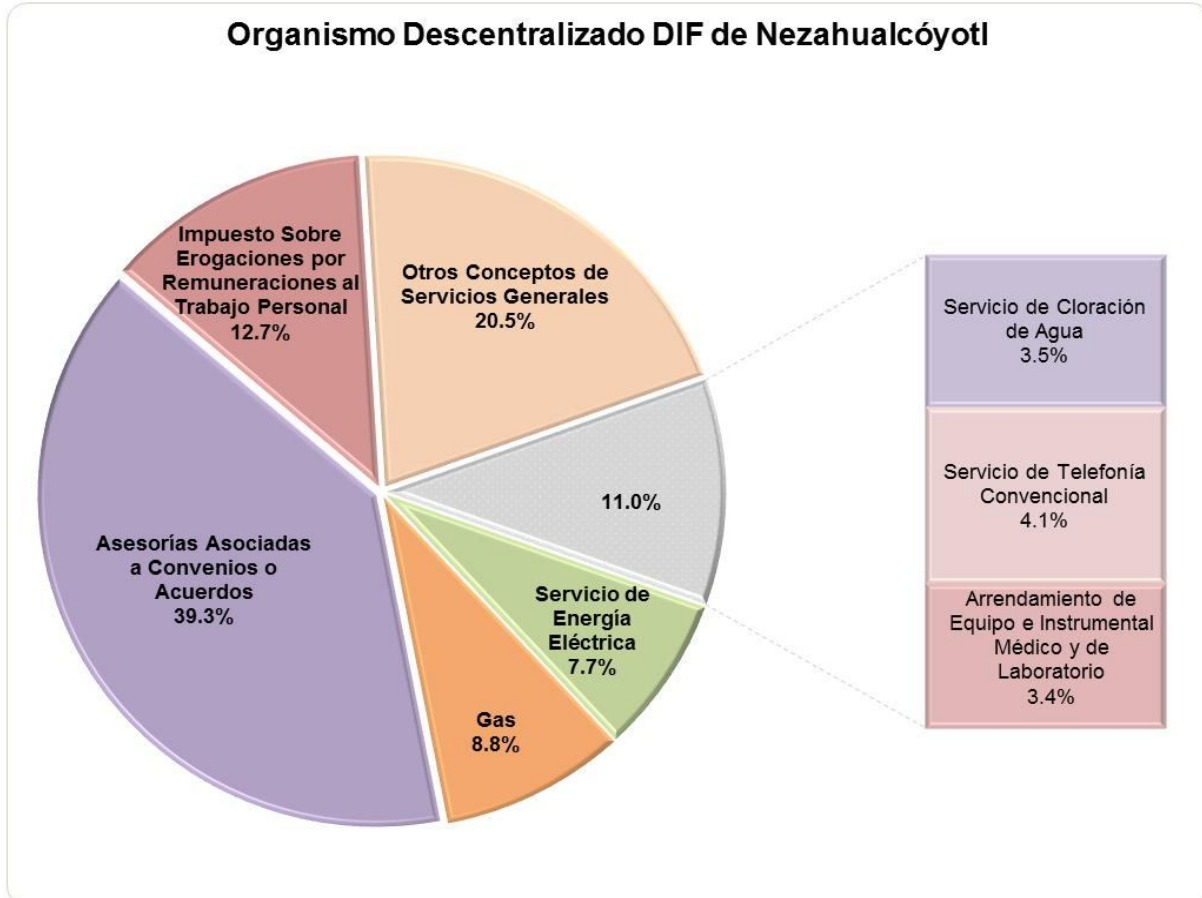
FUENTE: Elaboración del OSFEM, con información de la Cuenta Pública de la entidad.

La entidad destinó 67,721.9 miles de pesos en servicios personales del total del egreso ejercido, lo que representa el 71.4 por ciento. Las principales partidas del gasto en las que se ejerció mayor recurso fueron sueldo base y provisiones de carácter laboral, económica y de seguridad social con un 32.0 y 30.5 por ciento respectivamente.

GRÁFICA DEL CAPÍTULO 2000 MATERIALES Y SUMINISTROS

FUENTE: Elaboración del OSFEM, con información de la Cuenta Pública de la entidad.

La entidad destinó 12,167.4 miles de pesos en materiales y suministros del total del egreso ejercido, lo que representa el 12.4 por ciento. La principal partida del gasto en la que se ejerció mayor recurso fue materiales y útiles de oficina con un 49.0 por ciento.

GRÁFICA DEL CAPÍTULO 3000 SERVICIOS GENERALES

FUENTE: Elaboración del OSFEM, con información de la Cuenta Pública de la entidad.

La entidad destinó 13,656.3 miles de pesos en servicios generales del total del egreso ejercido, lo que representa el 14.4 por ciento. La principal partida del gasto en la que se ejerció mayor recurso fue asesorías asociadas a convenios o acuerdos con un 39.3 por ciento.

**COMPORTAMIENTO DEL EJERCICIO DE LOS EGRESOS**

Organismo Descentralizado DIF de Nezahualcóyotl					
(Miles de pesos)					
Concepto	Egreso Ejercido			Variación 2016-2015	
	2012	2015	2016	Absoluta	Porcentual
Servicios Personales	84,072.5	60,879.1	67,721.9	6,842.8	11.2
Materiales y Suministros	17,787.0	10,823.4	12,167.4	1,344.0	12.4
Servicios Generales	13,872.3	10,000.3	13,656.3	3,656.0	36.6
Transferencias, Asignaciones, Subsidios y Otras Ayudas	4,335.1	38.4	4.6	-33.8	-87.9
Bienes Muebles, Inmuebles e Intangibles	2,700.8	193.3	1,302.6	1,109.3	573.9
Inversión Pública					
Inversiones Financieras y Otras Provisiones					
Participaciones y Aportaciones					
Deuda Pública	65.4	2,811.2	168.0	-2,643.2	-94.0
Total	122,833.1	84,745.7	95,020.8	10,275.1	12.1

FUENTE: Elaboración del OSFEM, con información de la Cuenta Pública de la entidad.

Nota: Las sumas parciales y las variaciones pueden no coincidir con los totales debido al redondeo.



CLASIFICACIÓN ECONÓMICA POR TIPO DE GASTO

Organismo Descentralizado DIF de Nezahualcóyotl (Miles de pesos)								
Concepto	Egresos						Variación Ejercido - Modificado	
	Aprobado	Modificado	Comprometido	Devengado	Pagado	Ejercido ¹	Absoluta	%
Gasto Corriente	90,647.5	102,512.0	713.2	16,092.1	76,744.9	93,550.2	-8,961.8	-8.7
Gasto de Capital	396.4	1,317.7	15.5	591.8	695.3	1,302.6	-15.1	-1.1
Amortización de la Deuda y Disminución de Pasivos	2,922.5	2,136.8			168.0	168.0	-1,968.8	-92.1
Pensiones y Jubilaciones								
Participaciones								
Total	93,966.5	105,966.5	728.7	16,683.9	77,608.2	95,020.8	-10,945.7	-10.3

FUENTE: Elaboración del OSFEM, con información de la Cuenta Pública de la entidad.

Nota: Las sumas parciales y las variaciones pueden no coincidir con los totales debido al redondeo.

¹ El egreso ejercido es el total del egreso erogado, el cual comprende la suma del egreso comprometido, devengado y pagado.



CLASIFICACIÓN ADMINISTRATIVA DEL GASTO 2016

Organismo Descentralizado DIF de Nezahualcóyotl									
(Miles de pesos)									
Dependencia General		Egresos						Variación Ejercido - Modificado	
		Aprobado	Modificado	Comprometido	Devengado	Pagado	Ejercido ¹	Absoluta	%
B00	Dirección General	6,830.7	7,056.7	32.4	436.5	6,008.3	6,477.2	-579.4	-8.2
C00	Tesorería	9,286.3	9,176.9	15.9	314.6	6,300.4	6,630.9	-2,546.1	-27.7
D00	Área de Administración	13,549.3	13,696.0	63.7	570.3	12,008.0	12,642.0	-1,054.0	-7.7
E00	Área de Operación	63,330.2	75,145.3	610.6	15,347.7	52,531.8	68,490.1	-6,655.2	-8.9
G00	Contraloría Interna	970.0	891.6	6.1	14.8	759.8	780.6	-111.0	-12.4
Total		93,966.5	105,966.5	728.7	16,683.9	77,608.2	95,020.8	-10,945.7	-10.3

FUENTE: Elaboración del OSFEM, con información de la Cuenta Pública de la entidad.

Nota: Las sumas parciales y las variaciones pueden no coincidir con los totales debido al redondeo.

1 El egreso ejercido es el total del egreso erogado, el cual comprende la suma del egreso comprometido, devengado y pagado.



CUMPLIMIENTO DE LOS RECURSOS EJERCIDOS RESPECTO A LAS METAS REALIZADAS POR CLASIFICACI6N ADMINISTRATIVA DEL GASTO DE 2016

Organismo Descentralizado DIF de Nezahualc6yotl										
Dependencia general	No. de proyectos programados	No. de acciones programadas	Cumplimiento de acciones respecto a la ejecuci6n de metas				Metas			Egreso Ejercido %
			No ejecutadas	Mayor a 1% y menor al 95%	Igual a 95% y menor o igual a 100%	Mayor a 100%	Programadas	Ejecutadas	Cumplimiento %	
B00 Direcci6n General	5	18		7	9	2	6,896	7,073	102.6	91.8
C00 Tesorería	5	10	2	6	2		71	30	42.3	72.3
D00 Área de Administraci6n	7	29	4	11	5	9	6,618	6,792	102.6	92.3
E00 Área de Operaci6n	26	317	54	111	80	72	4,172,000	4,078,631	97.8	91.1
G00 Contraloría Interna	2	13		6	7		399	321	80.5	87.6
Total	45	387	60	141	103	83	4,185,984	4,092,847	97.8	89.7

FUENTE: Elaboraci6n del OSFEM, con informaci6n de la Cuenta P6blica de la entidad.

Nota: Las sumas parciales y las variaciones pueden no coincidir con los totales debido al redondeo.

Se identific6 que la entidad ejerci6 el 89.7 por ciento del total de los recursos con un cumplimiento del 97.8 por ciento en las metas, sin embargo se detectaron acciones con cumplimiento de metas menor al 95 por ciento, as6 como 60 acciones sin ejecuci6n de metas, lo cual indica un inadecuado control de la planeaci6n entre el recurso ejercido y las metas realizadas.

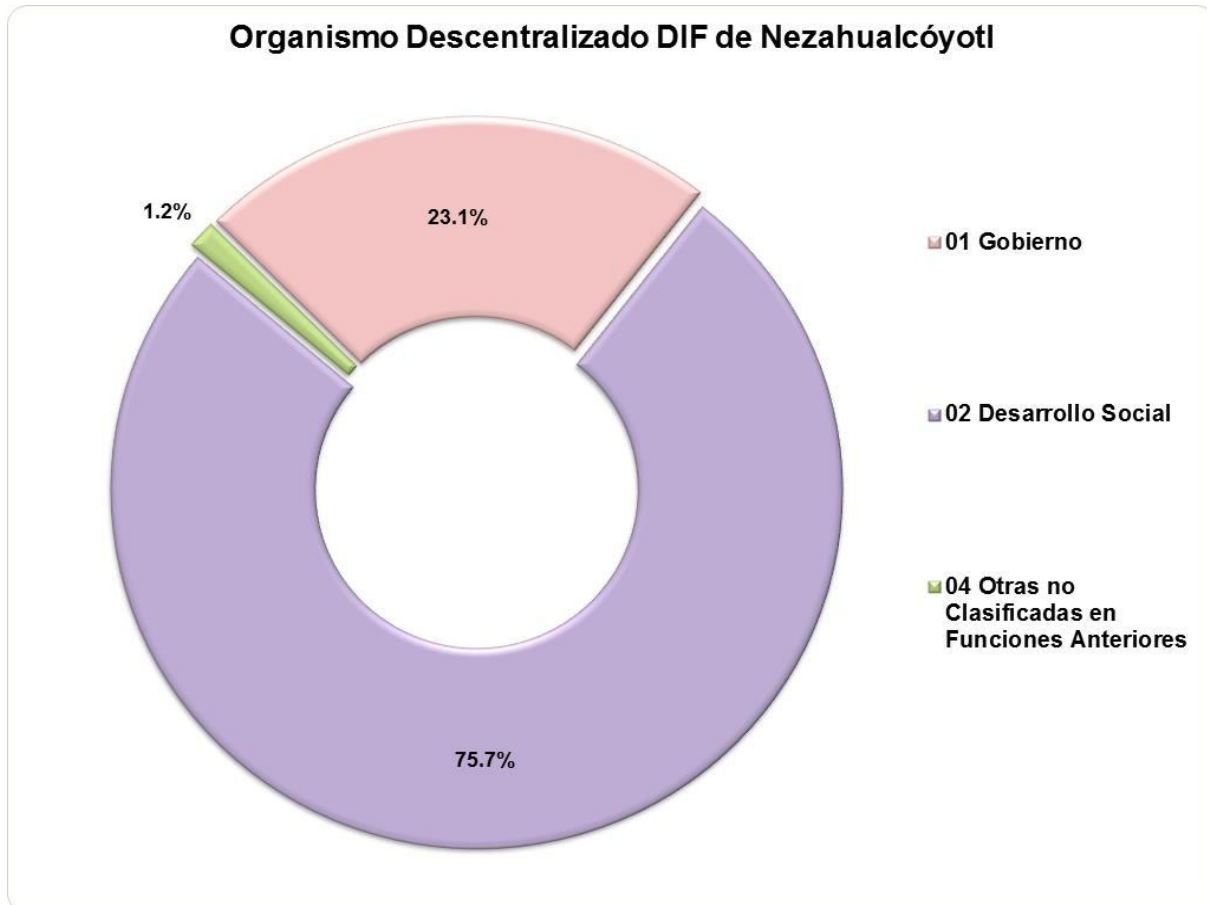
**CLASIFICACIÓN FUNCIONAL DEL GASTO 2016**

Organismo Descentralizado DIF de Nezahualcóyotl								
(Miles de pesos)								
Función	Egreso						Variación Ejercido -Modificado	
	Aprobado	Modificado	Comprometido	Devengado	Pagado	Ejercido ¹	Absoluta	%
01 03 Coordinación de la Política de Gobierno	2,775.7	2,724.3	8.4	25.2	2,487.9	2,521.5	- 202.7	- 7.4
01 05 Asuntos Financieros y Hacendarios	19,488.7	19,569.6	76.3	773.0	17,138.8	17,988.0	- 1,581.5	- 8.1
01 07 Asuntos de Orden Público y Seguridad Interior	677.7	650.9	16.2	10.1	542.5	568.7	- 82.2	- 12.6
01 08 Otros Servicios Generales	910.1	916.4	2.6	16.4	818.6	837.6	- 78.9	- 8.6
02 03 Salud	10,877.9	10,655.6	322.1	949.8	7,652.9	8,924.7	- 1,730.8	- 16.2
02 05 Educación	6,958.8	7,352.8	29.1	135.8	6,841.4	7,006.4	- 346.4	- 4.7
02 06 Protección Social	49,063.3	60,882.5	273.3	14,573.9	41,108.7	55,955.9	- 4,926.6	- 8.1
04 04 Adeudos de Ejercicios Fiscales Anteriores	3,214.4	3,214.4	0.8	199.6	1,017.5	1,217.9	- 1,996.5	- 62.1
Total	93,966.5	105,966.5	728.7	16,683.9	77,608.2	95,020.8	- 10,945.7	- 10.3

FUENTE: Elaboración del OSFEM, con información de la Cuenta Pública de la entidad.

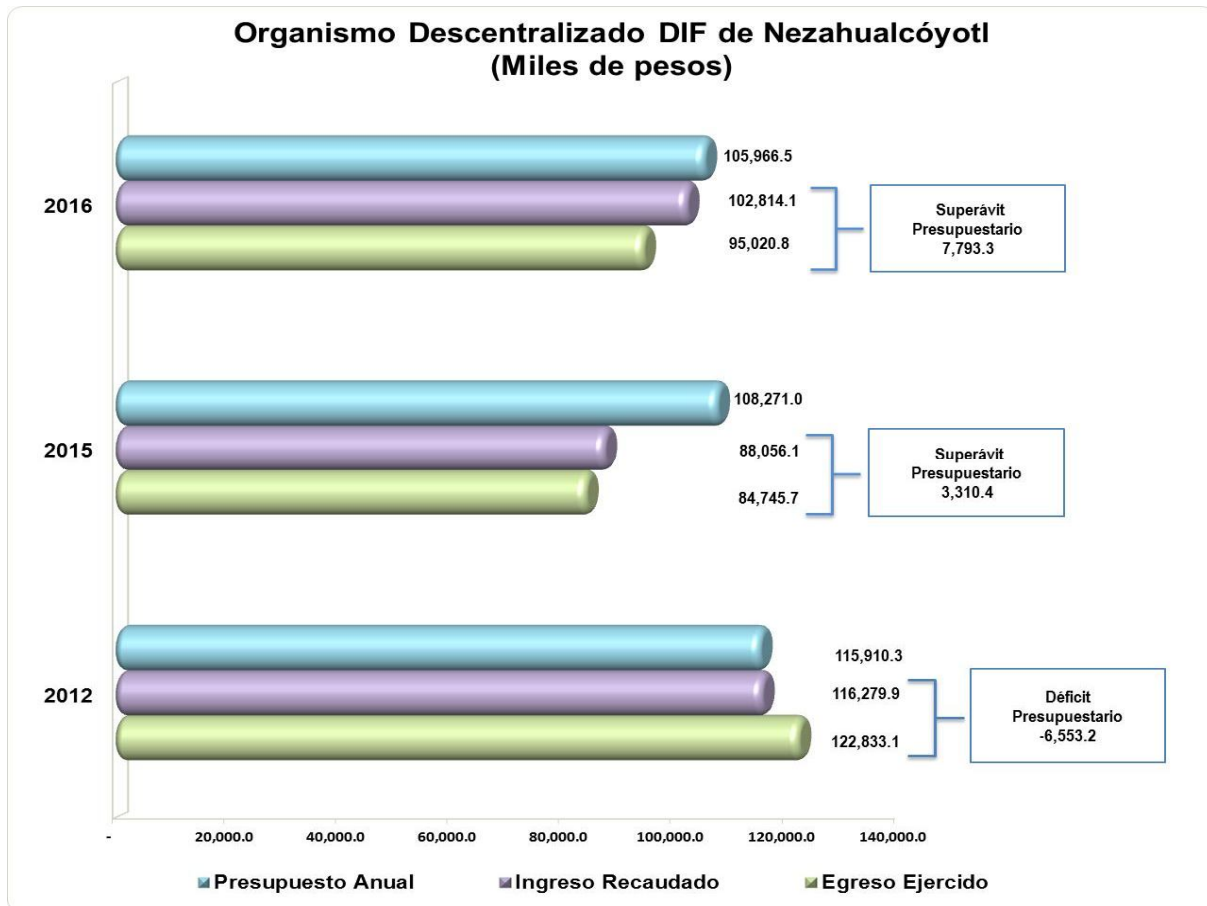
Nota: Las sumas parciales y las variaciones pueden no coincidir con los totales debido al redondeo.

APLICACIÓN DEL GASTO POR FINALIDAD 2016



FUENTE: Elaboración del OSFEM, con información de la Cuenta Pública de la entidad.

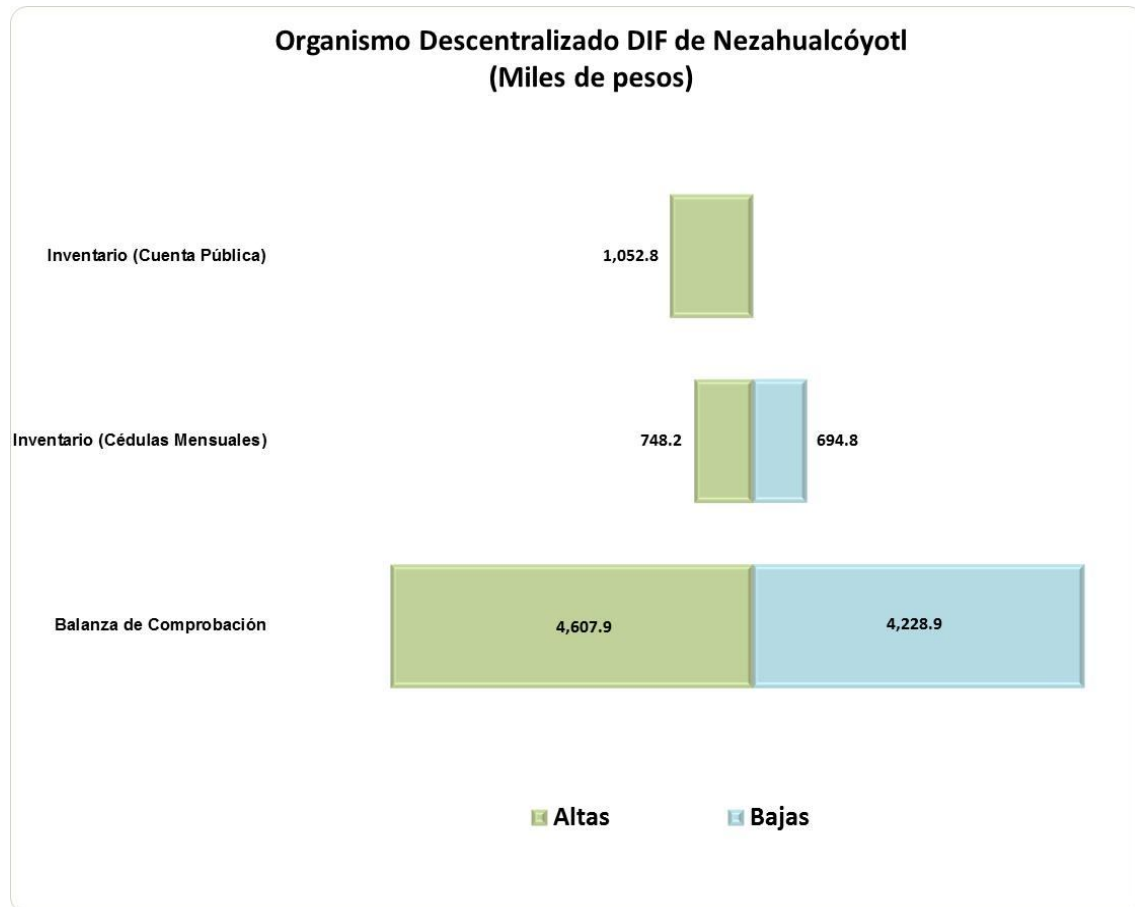
COMPORTAMIENTO DEL INGRESO RECAUDADO Y EGRESO EJERCIDO



FUENTE: Elaboración del OSFEM, con información de la Cuenta Pública de la entidad.

Nota: Las sumas parciales y las variaciones pueden no coincidir con los totales debido al redondeo.

COMPARATIVO DE ALTAS Y BAJAS DE BIENES MUEBLES E INMUEBLES

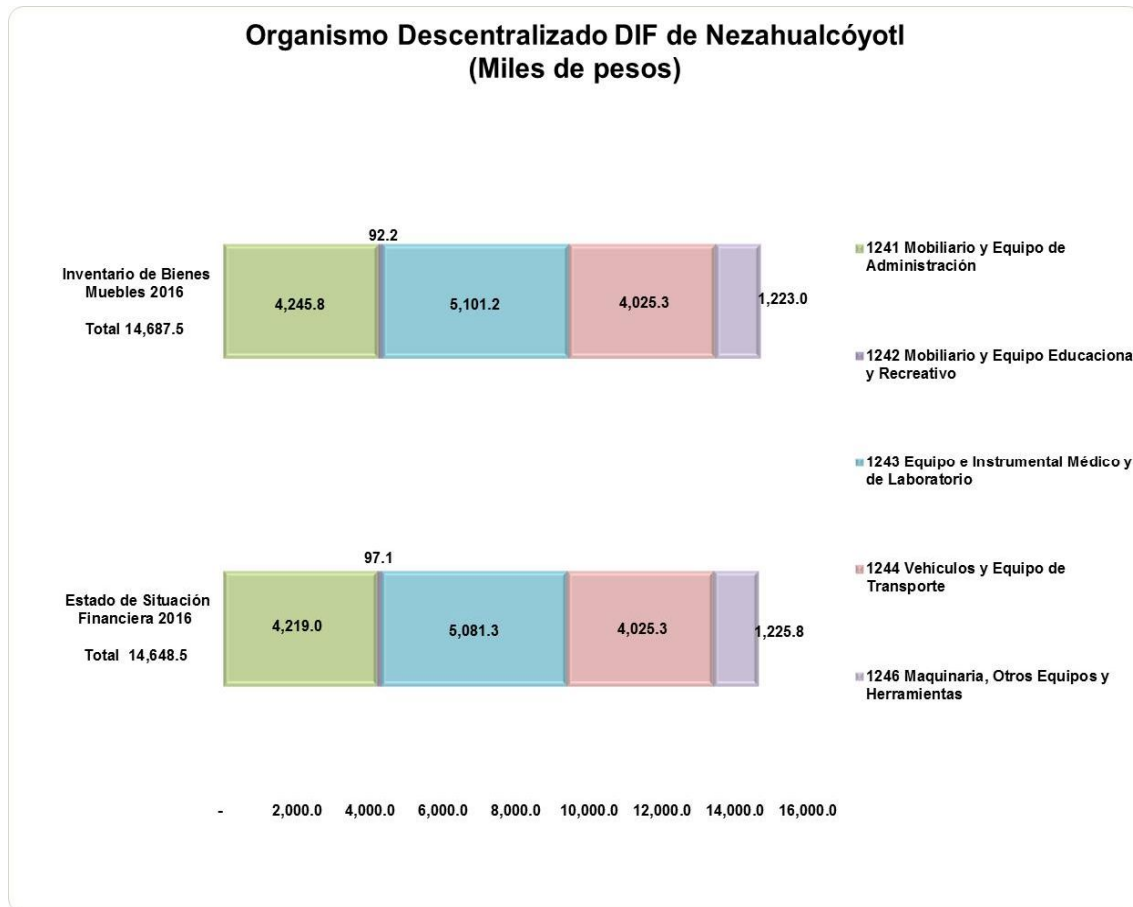


FUENTE: Elaboración del OSFEM, con información de la Cuenta Pública de la entidad.

Las cifras reflejadas en el Reporte de Altas y Bajas de Bienes Muebles difieren con las Cédulas Mensuales y la Balanza de Comprobación.

La entidad no registró movimientos de altas y bajas de bienes inmuebles en el ejercicio.

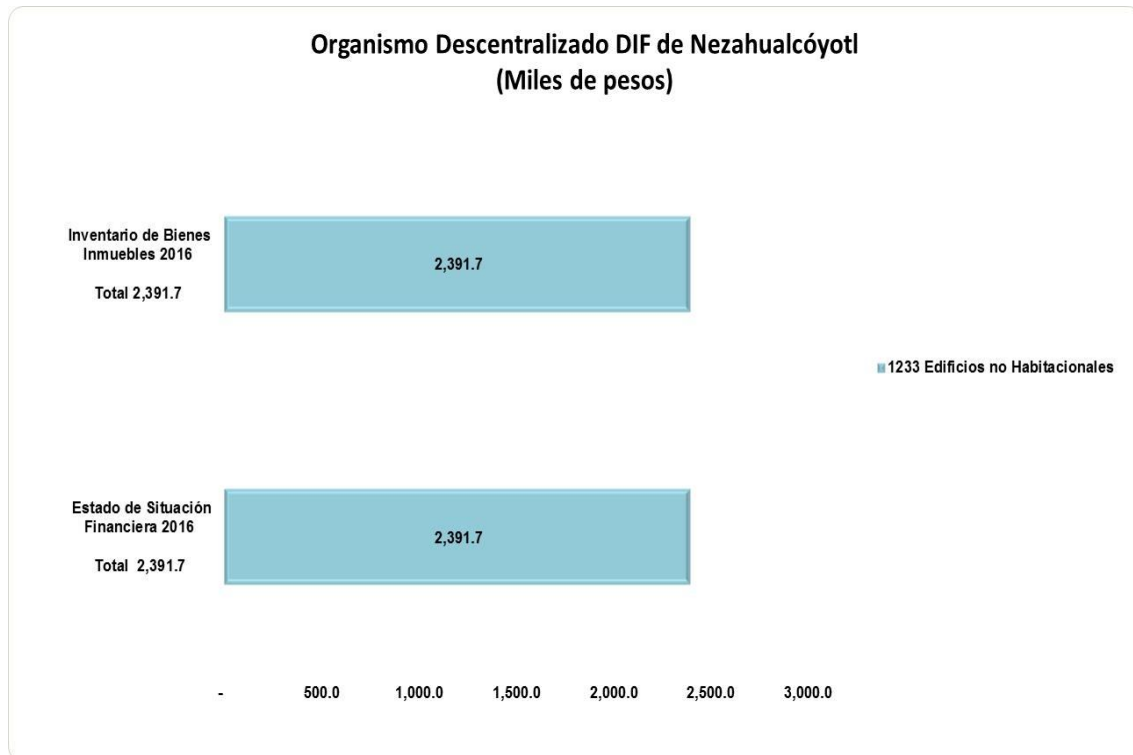
COMPARATIVO DE SALDOS ENTRE EL ESTADO DE SITUACIÓN FINANCIERA Y EL INVENTARIO DE BIENES MUEBLES



FUENTE: Elaboración del OSFEM, con información de la Cuenta Pública de la entidad.

En el ejercicio 2016 los saldos de las cuentas que integran los bienes muebles difieren entre el Estado de Situación Financiera y el Inventario, a excepción del saldo de la cuenta vehículos y equipo de transporte.

COMPARATIVO DE SALDOS ENTRE EL ESTADO DE SITUACIÓN FINANCIERA Y EL INVENTARIO DE BIENES INMUEBLES



FUENTE: Elaboración del OSFEM, con información de la Cuenta Pública de la entidad.

En el ejercicio 2016 los saldos de las cuentas que integran los bienes inmuebles coinciden entre el Estado de Situación Financiera y el Inventario.

**ESTADO DE SITUACIÓN FINANCIERA COMPARATIVO**

Organismo Descentralizado DIF de Nezahualcóyotl Estado de Situación Financiera Comparativo Al 31 de Diciembre de 2016 (Miles de pesos)							
Concepto	2016	2015	Variación 2016-2015	Concepto	2016	2015	Variación 2016-2015
Activo				Pasivo			
Circulante	33,134.6	9,256.9	23,877.7	Circulante	24,847.4	8,148.5	16,698.9
Efectivo y Equivalentes	26,688.5	5,917.1	20,771.4	Cuentas por Pagar a Corto Plazo	24,847.4	8,148.5	16,698.9
Efectivo	92.9	558.3	-465.4	Servicios Personales por Pagar a Corto Plazo	2,397.9	859.2	1,538.7
Bancos/Tesorería	26,595.6	5,358.8	21,236.8	Proveedores por Pagar a Corto Plazo	18,331.9	3,219.3	15,112.6
Derechos a Recibir Efectivo o Equivalentes	4,755.5	1,649.2	3,106.3	Retenciones y Contribuciones por Pagar a Corto Plazo	1,773.2	1,914.6	-141.4
Deudores Diversos por Cobrar a Corto Plazo	4,755.5	1,649.2	3,106.3	Otras Cuentas por Pagar a Corto Plazo	2,344.4	2,155.4	189.0
Derechos a Recibir Bienes o Servicios	1,688.0	1,688.0		Total Pasivo	24,847.4	8,148.5	16,698.9
Anticipo a Proveedores por Adquisición de Bienes y Prestación de Servicios a Corto Plazo	907.8	907.8		Hacienda Pública / Patrimonio			
Anticipo a Contratistas por Obras Públicas a Corto Plazo	780.2	780.2		Hacienda Pública / Patrimonio Contribuido	9,444.7	9,444.7	
Almacenes	2.6	2.6		Aportaciones	9,444.7	9,444.7	
Almacén de Materiales y Suministros de Consumo	2.6	2.6		Hacienda Pública / Patrimonio Generado	15,887.7	8,354.8	7,532.9
No Circulante	17,045.2	16,691.1	354.1	Resultados del Ejercicio (Ahorro/Desahorro)	9,740.5	9,545.6	194.9
Bienes Inmuebles, Infraestructura y Construcciones en Proceso	2,391.7	2,391.7		Resultados de Ejercicios Anteriores	6,147.2	-1,190.8	7,338.0
Edificios no Habitacionales	2,391.7	2,391.7		Total Patrimonio	25,332.4	17,799.5	7,532.9
Bienes Muebles	14,648.5	14,269.4	379.1				
Mobiliario y Equipo de Administración	4,219.0	3,127.7	1,091.3				
Mobiliario y Equipo Educativo y Recreativo	97.1		97.1				
Equipo e Instrumental Médico y de Laboratorio	5,081.3	4,907.6	173.7				
Vehículos y Equipo de Transporte	4,025.3	4,025.3					
Maquinaria, Otros Equipos y Herramientas	1,225.8	303.3	922.5				
Otros Bienes Muebles		1,905.5	-1,905.5				
Depreciación, Deterioro y Amortización Acumulada de Bienes	-25.0		-25.0				
Depreciación Acumulada de Bienes Muebles	-25.0		-25.0				
Activos Diferidos	30.0	30.0					
Otros Activos Diferidos	30.0	30.0					
Total del Activo	50,179.8	25,948.0	24,231.8	Total del Pasivo y Patrimonio	50,179.8	25,948.0	24,231.8

FUENTE: Elaboración del OSFEM, con información de la Cuenta Pública de la entidad.

Nota: Las cifras pueden no coincidir debido al redondeo aplicado.

El Estado de Situación Financiera Comparativo presenta adecuadamente todos los aspectos importantes de la situación financiera; excepto en lo siguiente:

- Las cuentas de anticipo a proveedores, anticipo a contratistas por cobrar a corto plazo presentan saldo con antigüedad mayor a un año.
- Presenta diferencia el saldo de la cuenta de bienes muebles e inmuebles con el reporte de altas y bajas.



- Diferencia con el Estado Analítico de la Deuda y Otros Pasivos.

Respecto al pasivo registrado por la entidad se precisa:

- Los adeudos al 31 de diciembre 2016 son principalmente proveedores y servicios personales por pagar a corto plazo.

**ESTADO DE ACTIVIDADES COMPARATIVO****Organismo Descentralizado DIF de Nezahualcóyotl****Estado de Actividades Comparativo
Del 1 de Enero al 31 de Diciembre de 2016**

(Miles de pesos)

Concepto	2016	2015	Variación 2016-2015
Ingresos y Otros Beneficios	102,814.1	88,178.4	14,635.7
Ingresos de la Gestión	16,647.3	14,619.1	2,028.2
Participaciones, Aportaciones, Transferencias, Asignaciones, Subsidios y Otras Ayudas	85,537.4	73,455.7	12,081.7
Otros Ingresos y Beneficios	629.4	103.6	525.8
Total de Ingresos y Otros Beneficios	102,814.1	88,178.4	14,635.7
Gastos y Otras Pérdidas	93,073.6	78,632.8	14,440.8
Gastos de Funcionamiento	92,832.4	78,594.4	14,238.0
Servicios Personales	67,721.9	60,879.1	6,842.8
Materiales y Suministros	11,760.2	8,247.1	3,513.1
Servicios Generales	13,350.3	9,468.2	3,882.1
Transferencias, Asignaciones, Subsidios y Otras Ayudas	4.6	38.4	- 33.8
Participaciones y Aportaciones			
Intereses, Comisiones y Otros Gastos de la Deuda Pública			
Otros Gastos y Pérdidas Extraordinarias			
Inversión Pública			
Bienes Muebles e Intangibles	236.6		236.6
Total de Gastos y Otras Pérdidas	93,073.6	78,632.8	14,440.8
Resultado del Ejercicio (Ahorro/Desahorro)	9,740.5	9,545.6	194.9

FUENTE: Elaboración del OSFEM, con información de la Cuenta Pública de la entidad.

Nota: Las cifras pueden no coincidir debido al redondeo aplicado.

**ESTADO DE VARIACIÓN EN LA HACIENDA PÚBLICA**

Organismo Descentralizado DIF de Nezahualcóyotl
Estado de Variación en la Hacienda Pública
Al 31 de Diciembre de 2016
(Miles de pesos)

Concepto	Hacienda Pública/ Patrimonio Contribuido	Hacienda Pública/ Patrimonio Generado de Ejercicios Anteriores	Hacienda Pública/ Patrimonio Generado del Ejercicio	Ajustes por Cambios de Valor	Total
Rectificaciones de Resultados de Ejercicios Anteriores					
Patrimonio Neto Inicial Ajustado del Ejercicio	9,444.7				9,444.7
Aportaciones	9,444.7				9,444.7
Donaciones de Capital					
Actualización de la Hacienda Pública/Patrimonio					
Variaciones de la Hacienda Pública/Patrimonio Neto del Ejercicio		8,354.8			8,354.8
Resultados del Ejercicio (Ahorro/Desahorro)		9,545.6			9,545.6
Resultados de Ejercicios Anteriores		- 1,190.8			- 1,190.8
Revalúos					
Reservas					
Hacienda Pública/Patrimonio Neto al Final del Ejercicio 2015	9,444.7	8,354.8			17,799.5
Cambios en la Hacienda Pública/Patrimonio Neto del Ejercicio 2016					
Aportaciones					
Donaciones de Capital					
Actualización de la Hacienda Pública/Patrimonio					
Variaciones de la Hacienda Pública/Patrimonio Neto del Ejercicio			17,078.5		17,078.5
Resultados del Ejercicio (Ahorro/Desahorro)			9,740.5		9,740.5
Resultados de Ejercicios Anteriores			7,338.0		7,338.0
Revalúos					
Reservas					
Saldo Neto en la Hacienda Pública/Patrimonio 2016	9,444.7	8,354.8	17,078.5		25,332.4

FUENTE: Elaboración del OSFEM, con información de la Cuenta Pública de la entidad.

Nota: Las cifras pueden no coincidir debido al redondeo aplicado.

El Estado de Variación en la Hacienda Pública/Patrimonio coincide con la información que revela el Estado de Situación Financiera Comparativo.

**ESTADO DE CAMBIOS EN LA SITUACIÓN FINANCIERA**

Organismo Descentralizado DIF de Nezahualcóyotl
Estado de Cambios en la Situación Financiera
Al 31 de Diciembre de 2016
(Miles de pesos)

Concepto	Origen	Aplicación
Activo		
Activo Circulante		23,877.7
Efectivo y Equivalentes		20,771.4
Derechos a Recibir Efectivo o Equivalentes		3,106.3
Activo no Circulante	25.0	379.1
Bienes Muebles		379.1
Depreciación, Deterioro y Amortización Acumulada de Bienes	25.0	
Pasivo		
Pasivo Circulante	16,698.9	
Cuentas por Pagar a Corto Plazo	16,698.9	
Pasivo no Circulante		
Hacienda Pública / Patrimonio		
Hacienda Pública / Patrimonio Contribuido		
Hacienda Pública / Patrimonio Generado	7,532.9	
Resultados del Ejercicio: (Ahorro/Desahorro)	194.9	
Resultados de Ejercicios Anteriores	7,338.0	
Exceso o Insuficiencia en la Actualización de la Hacienda Pública / Patrimonio		
Total	24,256.8	24,256.8

FUENTE: Elaboración del OSFEM, con información de la Cuenta Pública de la entidad.

Nota: Las cifras pueden no coincidir debido al redondeo aplicado.

El Estado de Cambios en la Situación Financiera coincide con la información que presenta el Estado de Situación Financiera Comparativo.

**ESTADO DE FLUJOS DE EFECTIVO COMPARATIVO**

Organismo Descentralizado DIF de Nezahualcóyotl
Estado de Flujos de Efectivo
Al 31 de Diciembre de 2016
(Miles de pesos)

Concepto	Importe 2016	Importe 2015
Flujos de Efectivo de las Actividades de Operación		
Origen	14,635.6	4,376.8
Ingresos por Venta de Bienes y Servicios	2,028.1	-3,185.4
Participaciones y Aportaciones	12,000.0	
Transferencias, Asignaciones y Subsidios y Otras Ayudas	81.7	7,563.6
Otros Orígenes de Operación	525.8	-1.4
Aplicación	14,440.7	-1,559.7
Servicios Personales	6,842.7	-4,016.3
Materiales y Suministros	3,513.1	537.0
Servicios Generales	3,882.0	2,330.1
Ayudas Sociales	-33.7	-410.5
Otras Aplicaciones de Operación	236.6	
Flujos Netos de Efectivo por Actividades de Operación	194.9	5,936.5
Flujos de Efectivo de las Actividades de Inversión		
Origen	1,930.5	45.7
Bienes Muebles	1,905.5	
Otros Orígenes de Inversión	25.0	45.7
Aplicación	5,390.8	190.5
Bienes Muebles	2,284.5	190.5
Otras Aplicaciones de Inversión	3,106.3	
Flujos Netos de Efectivo de las Actividades de Inversión	-3,460.3	-144.8
Flujo de Efectivo por Actividades de Financiamiento		
Origen	24,178.2	2,043.8
Otros Orígenes de Financiamiento	24,178.2	2,043.8
Aplicación	141.4	3,223.0
Otras Aplicaciones de Financiamiento	141.4	3,223.0
Flujos Netos de Efectivo por Actividades de Financiamiento	24,036.8	-1,179.2
Incremento/Disminución Neta en el Efectivo y Equivalentes al Efectivo	20,771.4	4,612.5
Efectivo y Equivalentes al Efectivo al Inicio del Ejercicio	5,917.1	1,304.6
Efectivo y Equivalentes al Efectivo al Final del Ejercicio	26,688.5	5,917.1

FUENTE: Elaboración del OSFEM, con información de la Cuenta Pública de la entidad.

Nota: Las cifras pueden no coincidir debido al redondeo aplicado.

El Estado de Flujos de Efectivo del ejercicio 2016 coincide con la información que revela el Estado de Situación Financiera Comparativo.

**EVOLUCIÓN DE LA DEUDA A CORTO Y LARGO PLAZO****Organismo Descentralizado DIF de Nezahualcóyotl**

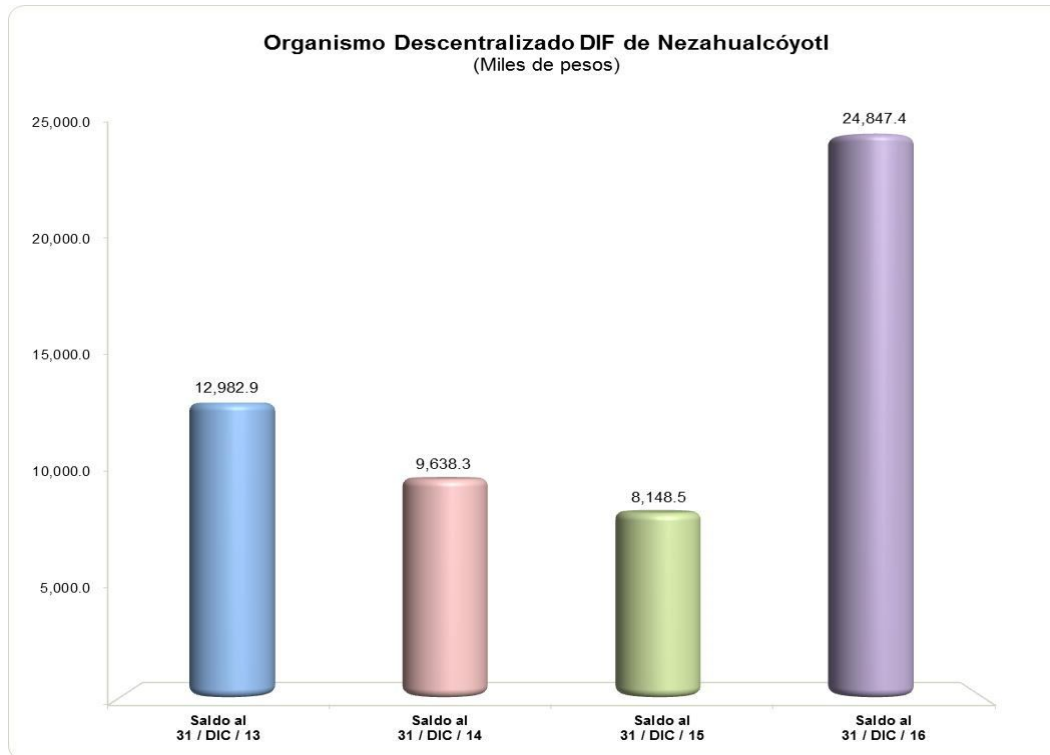
(Miles de pesos)

Concepto	Saldo al 31 / DIC / 13	Saldo al 31 / DIC / 14	Saldo al 31 / DIC / 15	Saldo al 31 / DIC / 16
Servicios Personales por Pagar a Corto Plazo	514.8	660.9	859.2	2,397.9
Proveedores por Pagar a Corto Plazo	9,355.9	5,919.1	3,219.3	18,331.9
Retenciones y Contribuciones por Pagar a Corto Plazo	985.5	379.6	1,914.6	1,773.2
Otras Cuentas por Pagar a Corto Plazo	2,126.7	2,678.7	2,155.4	2,344.4
Total	12,982.9	9,638.3	8,148.5	24,847.4

FUENTE: Elaboración del OSFEM, con información de la Cuenta Pública de la entidad.**Nota:** Las cifras pueden no coincidir debido al redondeo aplicado.



GRÁFICA DE LA EVOLUCIÓN DE LA DEUDA A CORTO Y LARGO PLAZO



FUENTE: Elaboración del OSFEM, con información de la Cuenta Pública de la entidad.

La deuda aumentó 204.9 por ciento respecto a lo reportado al cierre del ejercicio anterior, esto se refleja principalmente en proveedores y servicios personales por pagar a corto plazo.

**PROPORCIÓN DE LA DEUDA A CORTO Y LARGO PLAZO EN RELACIÓN
CON LOS INGRESOS ORDINARIOS****Organismo Descentralizado DIF de Nezahualcóyotl**
(Miles de pesos)

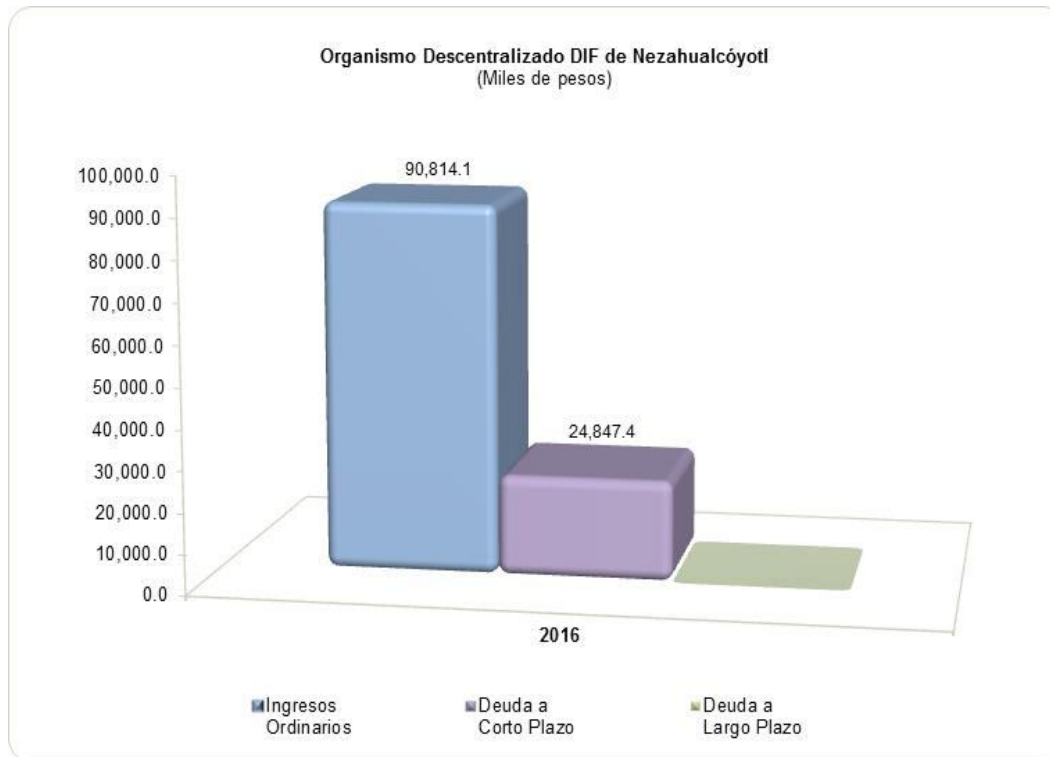
Año	Ingresos Ordinarios	Deuda		Total	% de Deuda Contra los Ingresos Ordinarios
		A Corto Plazo	A Largo Plazo		
2016	90,814.1	24,847.4		24,847.4	27.4

FUENTE: Elaboración del OSFEM, con información de la Cuenta Pública de la entidad.

Nota 1: Las cifras pueden no coincidir debido al redondeo aplicado.

Nota 2: Ingresos ordinarios se integran por los impuestos, derechos, aprovechamientos y los ingresos derivados del Sistema Nacional de Coordinación Fiscal, cuotas y aportaciones de seguridad social, productos, ingresos por venta de bienes y servicios o los que constituyen la fuente normal y periódica de recursos fiscales para financiar sus actividades y de otros apoyos federales, siempre y cuando que por su naturaleza no se encuentren destinados a un fin específico.

GRÁFICA DE LA PROPORCIÓN DE LA DEUDA A CORTO Y LARGO PLAZO EN RELACIÓN CON LOS INGRESOS ORDINARIOS



FUENTE: Elaboración del OSFEM, con información de la Cuenta Pública de la entidad.

La deuda a corto plazo representa el 27.4 por ciento respecto a los ingresos ordinarios y no presenta deuda a largo plazo.



Grado de Endeudamiento

$$\text{Grado de Endeudamiento} = \frac{\text{Total de Pasivo}}{(\text{Total de Egreso Ejercido} - \text{Presupuesto Ejercido en Deuda Pública})} \times 100$$

Año	(Miles de pesos)				
2012	122,833.1	7,246.7	65.4	=	5.9
2015	84,745.7	8,148.5	2,811.2	=	9.9
2016	95,020.8	24,847.4	168.0	=	26.2

Organismo Descentralizado DIF de Nezahualcóyotl

% De Endeudamiento

FUENTE: Elaboración del OSFEM, con información de la Cuenta Pública de la entidad.
 Nota: Las cifras pueden no coincidir debido al redondeo aplicado.

En el ejercicio 2016 el grado de endeudamiento aumentó 16.3 puntos porcentuales respecto al ejercicio 2015.

Relevancia de la Carga Financiera

$$\text{Relevancia de la Carga Financiera} = \frac{\text{Presupuesto Ejercido en Deuda Pública}}{\text{Total de Egreso Ejercido}} \times 100$$

Año	(Miles de pesos)				
2012	122,833.1	65.4		=	0.1
2015	84,745.7	2,811.2		=	3.3
2016	95,020.8	168.0		=	0.2

Organismo Descentralizado DIF de Nezahualcóyotl

% De Relevancia

FUENTE: Elaboración del OSFEM, con información de la Cuenta Pública de la entidad.
 Nota: Las cifras pueden no coincidir debido al redondeo aplicado.

En el ejercicio 2016 el 0.2 por ciento de los egresos ejercidos se destinaron al pago de la deuda.

**Análisis de Servicios Personales en Cumplimiento de la LDF**

Importe Ejercido 2015 (Miles de pesos)	Importe Ejercido 2016 (Miles de pesos)	Variación	Porcentaje	Artículo 10 Fracción I inciso a	Cumple
60,879.1	67,721.9	6,842.8	11.2%	3.0%	No

FUENTE: Elaboración del OSFEM, con información de la Cuenta Pública de la entidad.

Nota: Las cifras pueden no coincidir debido al redondeo aplicado.

Si los importes correspondieran al ejercicio 2018, el organismo descentralizado DIF de Nezahualcóyotl incumpliría con lo dispuesto con el artículo 10 fracción I inciso a de la Ley de Disciplina Financiera de las Entidades Federativas y los Municipios.

Análisis de Adeudos del Ejercicio Fiscal Anterior en Cumplimiento de la LDF

Ingreso Recaudado 2016 (Miles de pesos)	Importe Ejercido en ADEFAS 2016	Porcentaje	Artículo 20 y Décimo Primero Transitorio	Cumple
102,814.1	168.0	0.2%	5.5%	Sí

FUENTE: Elaboración del OSFEM, con información de la Cuenta Pública de la entidad.

Nota 1: Las cifras pueden no coincidir debido al redondeo aplicado.

Nota 2: El importe ejercido en ADEFAS corresponde al Estado Analítico del Ejercicio del Presupuesto de Egresos.

Si los importes correspondieran al ejercicio 2018, el organismo descentralizado DIF de Nezahualcóyotl cumpliría con lo dispuesto con el artículo 20 y Décimo Primero Transitorio de la Ley de Disciplina Financiera de las Entidades Federativas y los Municipios.



Recomendación preventiva para el cumplimiento de la Ley de Disciplina Financiera de las Entidades Federativas y los Municipios

Derivado de los análisis plasmados en los cuadros anteriores podrán identificar si el Organismo cumpliría con la LDF y las obligaciones de responsabilidad hacendaria y financiera, por lo que se recomienda tomar las acciones preventivas correspondientes para que el ente atienda lo establecido en la Ley y evitar las sanciones correspondientes a este incumplimiento y poder tener un manejo sostenible de las finanzas públicas.

CONFIRMACIÓN DE LA DEUDA CON CFE E ISSEMYM

Confirmación de la Deuda			
Saldo al 31 de diciembre 2016 (Miles de pesos)			
	s/Entidad Externa	s/Entidad Municipal	Diferencia
CFE	392.3	1,644.3	- 1,252.0
ISSEMYM		139.5	- 139.5

FUENTE: Elaboración del OSFEM, con información de la Cuenta Pública de la entidad.

Nota: Las cifras pueden no coincidir debido al redondeo aplicado.



OBLIGACIÓN DE PRESENTAR AVISO Y DICTAMEN SOBRE LA DETERMINACIÓN Y PAGO DEL IMPUESTO SOBRE EROGACIONES POR REMUNERACIONES AL TRABAJO PERSONAL

El organismo descentralizado DIF de Nezahualcóyotl, de conformidad con los artículos 47 fracción XIII, 47 A y 47 B del Código Financiero del Estado de México y Municipios, deberá presentar aviso de dictamen ante la autoridad fiscal competente a más tardar el 31 de julio del ejercicio fiscal siguiente al que se dictaminará y el dictamen sobre la determinación y pago del Impuesto Sobre Erogaciones por Remuneraciones al Trabajo Personal, a más tardar el 31 de agosto del ejercicio fiscal inmediato siguiente al que se dictaminará.

El aviso de dictamen se presentó el 30 de mayo de 2017.

El dictamen se presentó el 24 de agosto de 2017.

El incumplimiento a las obligaciones establecidas en los artículos a que se ha hecho referencia, constituye una responsabilidad administrativa disciplinaria, la cual eventualmente podrá ser sancionada en términos de la Ley de Responsabilidades de los Servidores Públicos del Estado y Municipios; independientemente de la aplicación de las sanciones a que se hacen acreedores quienes infrinjan las disposiciones del Código Financiero del Estado de México y Municipios, por parte de la autoridad fiscal competente.



EVALUACIÓN DE PROGRAMAS



Contenido

Programas Presupuestarios Ejecutados por la Entidad

Evaluación del Cumplimiento de Metas Físicas

Matriz de Indicadores para Resultados (MIR)

Indicadores Específicos

Documentos para el Desarrollo Institucional

Competencia Laboral de los Servidores Públicos

Resumen de Recomendaciones de Evaluación de Programas



PROGRAMAS PRESUPUESTARIOS EJECUTADOS POR LA ENTIDAD

Programas Presupuestarios Ejecutados por la Entidad

El Órgano Superior de Fiscalización del Estado de México (OSFEM), determinó evaluar los programas presupuestarios ejecutados por la entidad municipal, identificando que el Sistema Municipal DIF de Nezahualcóyotl operó los nueve programas en materia de Asistencia Social, en términos de la estructura programática municipal 2016.



FUENTE: Elaboración del OSFEM, con información de la Cuenta Pública Municipal del ejercicio fiscal 2016 proporcionada por el Sistema Municipal DIF.

Como se puede observar en la gráfica anterior la entidad ejecutó los 9 programas presupuestarios: 02 03 01 01 “Prevención Médica para la Comunidad”, 02 05 06 03 “Alimentación para la Población Infantil”, 02 06 05 01 “Alimentación y Nutrición Familiar”, 02 06 08 01 “Protección a la Población Infantil”, 02 06 08 02 “Atención a Personas con Discapacidad”, 02 06 08 03 “Apoyo a los Adultos Mayores”, 02 06 08 04 “Desarrollo Integral de la Familia”, 02 06 08 05 “El Papel Fundamental de la Mujer y la Perspectiva de Género” y 02 06 08 06 “Oportunidades para los Jóvenes”.

Con el análisis de la información remitida por el Sistema Municipal DIF, respecto a la ejecución de sus programas presupuestarios, el OSFEM identificó que en los 9 programas no utilizó las Matrices de Indicadores para Resultados Tipo señaladas en el Manual para la Planeación, Programación y Presupuesto Municipal para el ejercicio fiscal 2016, como se muestra a continuación:



FUENTE: Elaboración del OSFEM, con información de la Cuenta Pública Municipal del ejercicio fiscal 2016 proporcionada por el Sistema Municipal DIF.

Cabe resaltar que la aplicación de la Metodología de Marco Lógico para los procesos de planeación, programación y presupuestación, permite ejecutar los recursos de la entidad municipal orientados a un Presupuesto basado en Resultados, tendente a optimizar la planeación del desarrollo de la administración pública. Por lo anterior, es necesario que el Sistema Municipal DIF utilice las Matrices de Indicadores para Resultados Tipo, para cada uno de los programas presupuestarios establecidos en su Programa Anual.

A continuación se enuncian los programas presupuestarios desarrollados por la entidad municipal, que no contaron con la MIR Tipo:



Programas sin MIR Tipo 2016

Núm.	Código	Programa Presupuestario	Recomendación
1	02 03 01 01	Prevención Médica para la Comunidad	<p>Usar las MIR Tipo para los programas presupuestarios ejecutados por la entidad conforme a lo establecido en el Manual para la Planeación, Programación y Presupuesto Municipal correspondiente, a fin de dar atención a lo estipulado en el artículo 54 de la Ley General de Contabilidad Gubernamental, así como a los Lineamientos para la Construcción y Diseño de Indicadores de Desempeño mediante la Metodología de Marco Lógico, emitidos por el Consejo Nacional de Armonización Contable (CONAC), publicados en el Diario Oficial de la Federación de fecha 16 de mayo de 2013.</p>
2	02 05 06 03	Alimentación para la Población Infantil	
3	02 06 05 01	Alimentación y Nutrición Familiar	
4	02 06 08 01	Protección a la Población Infantil	
5	02 06 08 02	Atención a Personas con Discapacidad	
6	02 06 08 03	Apoyo a los Adultos Mayores	
7	02 06 08 04	Desarrollo Integral de la Familia	
8	02 06 08 05	El Papel Fundamental de la Mujer y la Perspectiva de Género	
9	02 06 08 06	Oportunidades para los Jóvenes	

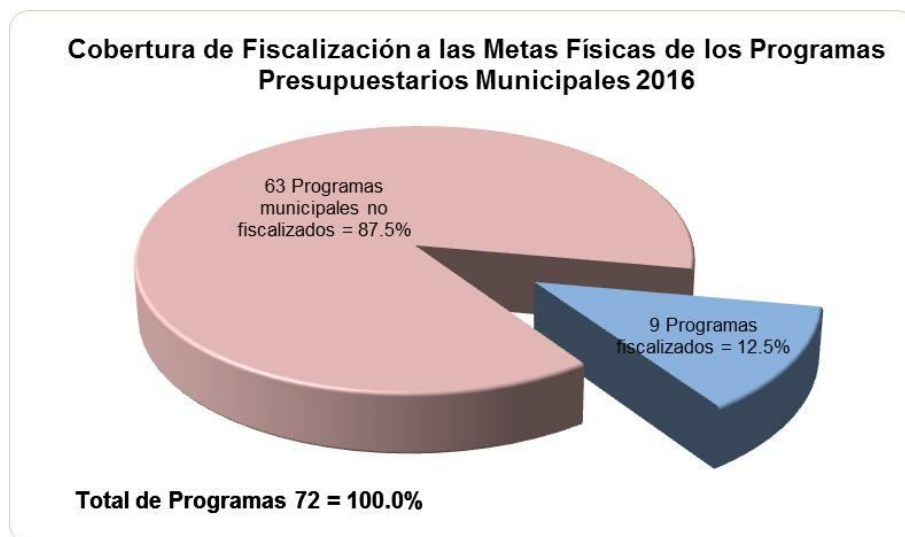
FUENTE: Elaboración del OSFEM, con información de la Cuenta Pública Municipal del ejercicio fiscal 2016 proporcionada por el Sistema Municipal DIF.



EVALUACIÓN DEL CUMPLIMIENTO DE METAS FÍSICAS

Evaluación del Cumplimiento de Metas Físicas

El Órgano Superior de Fiscalización del Estado de México, en atención a las atribuciones que le fueron conferidas, determinó evaluar el cumplimiento de las metas físicas establecidas en los Programas Anuales (PA) en el ejercicio 2016, teniendo como alcance 9 de los 72 programas presupuestarios señalados en la estructura programática municipal con la que operó la entidad como se muestra a continuación:



FUENTE: Elaboración del OSFEM, con información de la Cuenta Pública Municipal del ejercicio fiscal 2016 proporcionada por el Sistema Municipal DIF.

Cabe mencionar que la referida evaluación permite al Sistema Municipal DIF identificar porcentualmente el nivel de cumplimiento alcanzado a través del ejercicio de su gestión, en términos de lo que se señala en el artículo 14 fracción IX de la Ley de Planeación del Estado de México y Municipios y los recursos ejercidos para su ejecución; lo anterior suministra herramientas a la administración municipal a efecto de reorientar acciones e implementar políticas públicas con mayor enfoque a las necesidades de la población.

Para las Cuentas Públicas de los Sistemas Municipales DIF del Estado de México 2016, el OSFEM determinó realizar la evaluación de los siguientes programas:



Código	Nombre del Programa
02 03 01 01	Prevención Médica para la Comunidad
02 05 06 03	Alimentación para la Población Infantil
02 06 05 01	Alimentación y Nutrición Familiar
02 06 08 01	Protección a la Población Infantil
02 06 08 02	Atención a Personas con Discapacidad
02 06 08 03	Apoyo a los Adultos Mayores
02 06 08 04	Desarrollo Integral de la Familia
02 06 08 05	El Papel Fundamental de la Mujer y la Perspectiva de Género
02 06 08 06	Oportunidades para los Jóvenes

FUENTE: Elaboración del OSFEM.

Bajo este contexto, a continuación se presenta el nivel de cumplimiento de las metas físicas contenidas en los programas establecidos por el Sistema Municipal DIF de Nezahualcoyotl en su PA, para el ejercicio fiscal 2016 y los recursos ejercidos:



ORGANISMO DESCENTRALIZADO DIF DE NEZAHUALCÓYOTL



Código	Categoría	Descripción	Porcentaje de Cumplimiento del Proyecto	Estado Analítico del Ejercicio del Presupuesto de Egresos 2016 (miles de pesos)		Recomendaciones
				Presupuesto		
				Modificado	Ejercido	
02 03 01 01	Programa	Prevención Médica para la Comunidad (Cinco proyectos)				
02 03 01 01 01	Subprograma	Prevención Médica Iterativa				
02 03 01 01 01 01	Proyectos	Medicina Preventiva	No programado	No presupuestado		La entidad municipal no programó ni presupuestó este proyecto, no atendiendo a lo establecido en los artículos 9, 403 y 404 fracciones I a la XIII de la Ley General de Salud, 69 fracción I inciso ñ) de la Ley Orgánica Municipal del Estado de México, 11 y 16 de la Ley de Asistencia Social del Estado de México, 38, 72 y 75 de la Ley de Derechos y Cultura Indígena del Estado de México, 11 fracciones II y IV de la Ley de Desarrollo Social del Estado de México y 2.42 fracciones I a la VIII del Código Administrativo del Estado de México. Se recomienda incluir acciones enfocadas a la aplicación de vacunas que permitan a la población mantener en buen estado su salud.
02 03 01 01 01 02		Vigilancia y Blindaje Epidemiológico	No programado	No presupuestado		El Sistema Municipal DIF no programó ni presupuestó este proyecto, no atendiendo a lo establecido en los artículos 9, 403 y 404 fracciones I a la XIII de la Ley General de Salud, 69 fracción I inciso ñ) de la Ley Orgánica Municipal del Estado de México, 11 y 16 de la Ley de Asistencia Social del Estado de México, 38, 72 y 75 de la Ley de Derechos y Cultura Indígena del Estado de México, 11 fracciones II y IV de la Ley de Desarrollo Social del Estado de México y 2.42 fracciones I a la VIII del Código Administrativo del Estado de México. Se recomienda incluir acciones de apoyo al monitoreo y generación de información que permita detectar y afrontar situaciones epidemiológicas críticas y los efectos en la salud provocados por desastres naturales que pongan en riesgo a la población, para contener adecuadamente una posible epidemia, endemia o cualquier otra amenaza local y global contra la salud.
02 03 01 01 02	Subprograma	Promoción Cultural de la Salud				
02 03 01 01 02 01	Proyecto	Promoción de la Salud	339.0	5,733.2	4,843.0	El organismo descentralizado refleja una inadecuada planeación al superar con el 239.0 por ciento el cumplimiento de las metas del proyecto establecido en su Programa Anual 2016, así mismo ejerció el 84.5 por ciento del monto presupuestal. Se recomienda implementar medidas correctivas que contribuyan a la ejecución eficaz y eficiente de las metas de este proyecto, así como explicar el rebase en su Programa Anual y mantener congruencia entre las metas del proyecto y el presupuesto.



Código	Categoría	Descripción	Porcentaje de Cumplimiento del Proyecto	Estado Analítico del Ejercicio del Presupuesto de Egresos 2016 (miles de pesos)		Recomendaciones
				Presupuesto		
				Modificado	Ejercido	
02 03 01 01 02 02	Proyectos	Prevención de las Adicciones	100.5	126.5	116.1	El ente fiscalizable cumplió con el 100.5 por ciento de las metas del proyecto establecido en su Programa Anual 2016, así mismo ejerció el 91.8 por ciento del monto presupuestal. Se recomienda continuar con las estrategias establecidas a fin de tener un adecuado proceso de planeación, programación y presupuestación.
02 03 01 01 02 03		Entornos y Comunidades Saludables	19.0	4,795.9	3,965.7	El Sistema Municipal DIF alcanzó solo el 19.0 por ciento de las metas del proyecto establecido en su Programa Anual 2016, sin embargo ejerció el 82.7 por ciento del monto presupuestal. Se recomienda implementar medidas correctivas, a fin de tener un adecuado proceso de planeación, programación y presupuestación, así como mantener congruencia entre las metas del proyecto y el presupuesto.
02 05 06 03	Programa	Alimentación para la Población Infantil (Dos proyectos)				
02 05 06 03 01	Subprograma	Asistencia Alimentaria a Menores				
02 05 06 03 01 01	Proyectos	Desayunos Escolares	89.5	442.4	407.0	La entidad Fiscalizable alcanzó el 89.5 por ciento de las metas del proyecto establecido en su Programa Anual 2016, así mismo ejerció el 92.0 por ciento del monto presupuestal. Se recomienda implementar estrategias, a fin de tener un adecuado proceso de planeación, programación y presupuestación, así como alinear las metas del proyecto con base en el presupuesto.
02 05 06 03 01 02		Desayuno Escolar Comunitario	100.0	442.4	407.1	El Sistema Municipal DIF cumplió con el 100.0 por ciento de las metas del proyecto establecido en su Programa Anual 2016, así mismo ejerció el 92.0 por ciento del monto presupuestal. Se recomienda continuar con las estrategias establecidas a fin de tener un adecuado proceso de planeación, programación y presupuestación.



ORGANISMO DESCENTRALIZADO DIF DE NEZAHUALCÓYOTL



Código	Categoría	Descripción	Porcentaje de Cumplimiento del Proyecto	Estado Analítico del Ejercicio del Presupuesto de Egresos 2016 (miles de pesos)		Recomendaciones
				Presupuesto		
				Modificado	Ejercido	
02 06 05 01	Programa	Alimentación y Nutrición Familiar (Cinco proyectos)				
02 06 05 01 01	Subprograma	Alimentación y Nutrición para la Familia				
02 06 05 01 01 01	Proyectos	Estudios Nutricionales	No programado	No presupuestado		El organismo descentralizado no programó ni presupuestó este proyecto, no atendiendo a lo establecido en los artículos 10 fracciones I y VIII, 12 y 18 de la Ley de Asistencia Social del Estado de México y Municipios, 3 fracciones I y III de la Ley que crea los Organismos Públicos Descentralizados de Asistencia Social, de Carácter Municipal, denominados "Sistemas Municipales para el Desarrollo Integral de la Familia", así como Reglas de Operación del Programa de Desarrollo Social Canasta Mexiquense, emitidas por la Dirección General del Sistema para el Desarrollo Integral de la Familia del Estado de México. Se recomienda implementar acciones para coordinar el seguimiento y vigilancia nutricional, así como promover estudios y definición de hábitos alimenticios de la población.
02 06 05 01 01 02		Dotación Alimenticia a Población Marginada	No programado	No presupuestado		El ente fiscalizable no programó ni presupuestó este proyecto, no atendiendo a lo establecido en los artículos 10 fracciones I y VIII, 12 y 18 de la Ley de Asistencia Social del Estado de México y Municipios, 3 fracciones I y III de la Ley que crea los Organismos Públicos Descentralizados de Asistencia Social, de Carácter Municipal, denominados "Sistemas Municipales para el Desarrollo Integral de la Familia", así como Reglas de Operación del Programa de Desarrollo Social Espacios de Alimentación, Encuentro y Desarrollo, emitidas por la Dirección General del Sistema para el Desarrollo Integral de la Familia del Estado de México. Se recomienda implementar acciones enfocadas a proporcionar apoyo alimentario a familias con mayor índice de marginación o pobreza, con la finalidad de mejorar su economía.



Código	Categoría	Descripción	Porcentaje de Cumplimiento del Proyecto	Estado Analítico del Ejercicio del Presupuesto de Egresos 2016 (miles de pesos)		Recomendaciones
				Presupuesto		
				Modificado	Ejercido	
02 06 05 01 01 03		Cultura Alimentaria	75.4	2,258.9	2,019.6	El Sistema Municipal DIF alcanzó el 75.4 por ciento de las metas del proyecto establecido en su Programa Anual 2016 y ejerció el 89.4 por ciento del monto presupuestal. Se recomienda implementar estrategias, a fin de tener un adecuado proceso de planeación, programación y presupuestación, así como alinear las metas del proyecto con base en el presupuesto.
02 06 05 01 01 04	Proyectos	Asistencia Alimentaria a Familias	No programado	No presupuestado		El ente público descentralizado no programó ni presupuestó este proyecto, no atendiendo a lo establecido en los artículos 10 fracciones I y VIII, 12 y 18 de la Ley de Asistencia Social del Estado de México y Municipios, 3 fracciones I y III de la Ley que crea los Organismos Públicos Descentralizados de Asistencia Social, de Carácter Municipal, denominados "Sistemas Municipales para el Desarrollo Integral de la Familia", así como Reglas de Operación del Programa de Desarrollo Social Promoción a la Participación Comunitaria Comunidad DIFerente, emitidas por la Dirección General del Sistema para el Desarrollo Integral de la Familia del Estado de México. Se recomienda capacitar a personas que habitan en zonas indígenas, rurales y urbano marginadas, para que generen sus propios alimentos, a través de proyectos productivos.



ORGANISMO DESCENTRALIZADO DIF DE NEZAHUALCÓYOTL



Código	Categoría	Descripción	Porcentaje de Cumplimiento del Proyecto	Estado Analítico del Ejercicio del Presupuesto de Egresos 2016 (miles de pesos)		Recomendaciones
				Presupuesto		
				Modificado	Ejercido	
02 06 05 01 01 05	Proyecto	Huertos Familiares	No programado	No presupuestado		El ente fiscalizable no programó ni presupuestó este proyecto, no atendiendo a lo establecido en los artículos 10 fracciones I y VIII, 12 y 18 de la Ley de Asistencia Social del Estado de México y Municipios, 3 fracción I y III de la Ley que crea los Organismos Públicos Descentralizados de Asistencia Social, de Carácter Municipal, denominados "Sistemas Municipales para el Desarrollo Integral de la Familia", así como Reglas de Operación del Programa de Desarrollo Social Horta-DIF, emitidas por la Dirección General del Sistema para el Desarrollo Integral de la Familia del Estado de México. Se recomienda incluir programas de huertos familiares comunitarios y entrega de insumos que generen la producción de alimentos para su autoconsumo y/o comercialización.
02 06 08 01	Programa	Protección a la Población Infantil (Tres proyectos)				
02 06 08 01 01	Subprograma	Protección a la Integridad del Menor				
02 06 08 01 01 03	Proyecto	Detección y Prevención de Niños en Situación de Calle	25.0	126.5	116.1	El Sistema Municipal DIF alcanzó solo el 25.0 por ciento de las metas del proyecto establecido en su Programa Anual 2016, sin embargo ejerció el 91.8 por ciento del monto presupuestal. Se recomienda implementar medidas correctivas, a fin de tener un adecuado proceso de planeación, programación y presupuestación, así como mantener congruencia entre las metas del proyecto y el presupuesto.



ORGANISMO DESCENTRALIZADO DIF DE NEZAHUALCÓYOTL



Código	Categoría	Descripción	Porcentaje de Cumplimiento del Proyecto	Estado Analítico del Ejercicio del Presupuesto de Egresos 2016 (miles de pesos)		Recomendaciones
				Presupuesto		
				Modificado	Ejercido	
02 06 08 01 01 04	Proyectos	Menores en Situación de Migración no Acompañada	91.5	126.5	116.1	El organismo descentralizado alcanzó el 91.5 por ciento de las metas del proyecto establecido en su Programa Anual 2016 y ejercer el 91.8 por ciento del monto presupuestal. Se recomienda implementar estrategias, a fin de tener un adecuado proceso de planeación, programación y presupuestación, así como alinear las metas del proyecto con base en el presupuesto.
02 06 08 01 01 05		Promoción de la Participación Infantil	No programado	No presupuestado		El ente fiscalizable no programó ni presupuestó este proyecto, no atendiendo a lo establecido en los artículos 23 y 52 de la Ley de los Derechos de Niñas, Niños y Adolescentes del Estado de México, 3 fracción I y IV de la Ley que crea los Organismos Públicos Descentralizados de Asistencia Social, de Carácter Municipal, denominados "Sistemas Municipales para el Desarrollo Integral de la Familia" y 17 fracción XX de la Ley de Educación del Estado de México. Se recomienda incluir acciones enfocadas a la difusión y fomento de los derechos de los niños y adolescentes, con el objeto de contar con las herramientas necesarias para su conocimiento, defensa y ejercicio de sus derechos.



ORGANISMO DESCENTRALIZADO DIF DE NEZAHUALCÓYOTL



Código	Categoría	Descripción	Porcentaje de Cumplimiento del Proyecto	Estado Analítico del Ejercicio del Presupuesto de Egresos 2016 (miles de pesos)		Recomendaciones
				Presupuesto		
				Modificado	Ejercido	
02 06 08 02	Programa	Atención a Personas con Discapacidad (Cinco proyectos)				
02 06 08 02 01	Subprograma	Fortalecimiento de los Servicios para Personas con Discapacidad				
02 06 08 02 01 02	Proyecto	Orientación e Información sobre Discapacidad	No programado	No presupuestado		El Sistema Municipal DIF no programó ni presupuestó este proyecto, no atendiendo a lo establecido en los artículos 3 y 7 fracción I de la Ley General para la Inclusión de las Personas con Discapacidad, 3 fracciones I, II, V y VII de la Ley que crea los Organismos Públicos Descentralizados de Asistencia Social, de Carácter Municipal, denominados "Sistemas Municipales para el Desarrollo Integral de la Familia", 7 fracción V y 41 fracción III de la Ley de Asistencia Social del Estado de México y Municipios y artículo 12 fracción II de la Ley de Desarrollo Social del Estado de México. Se recomienda instrumentar acciones para coadyuvar en la disminución de incidencia y prevalencia de las enfermedades y lesiones que conllevan a la discapacidad.
02 06 08 02 02	Subprograma	Desarrollo Integral para Personas con Discapacidad				
02 06 08 02 02 01	Proyecto	Capacitación a Personas con Discapacidad	63.1	4,499.6	4,125.9	El ente público descentralizado alcanzó el 63.1 por ciento de las metas del proyecto establecido en su Programa Anual 2016, sin embargo ejerció el 91.7 por ciento del monto presupuestal. Se recomienda implementar estrategias, a fin de tener un adecuado proceso de planeación, programación y presupuestación, así como mantener congruencia entre las metas del proyecto y el presupuesto.



Código	Categoría	Descripción	Porcentaje de Cumplimiento del Proyecto	Estado Analítico del Ejercicio del Presupuesto de Egresos 2016 (miles de pesos)		Recomendaciones
				Presupuesto		
				Modificado	Ejercido	
02 06 08 02 02 02	Proyecto	Promoción para el trabajo Productivo de Personas con Discapacidad	No programado	No presupuestado		El ente público descentralizado no programó ni presupuestó este proyecto, no atendiendo a lo establecido en los artículos 3 y 7 fracción I de la Ley General para la Inclusión de las Personas con Discapacidad, 3 fracciones I, II, V y VII de la Ley que crea los Organismos Públicos Descentralizados de Asistencia Social, de Carácter Municipal, denominados "Sistemas Municipales para el Desarrollo Integral de la Familia", 7 fracción V y 41 fracción III de la Ley de Asistencia Social del Estado de México y Municipios y artículo 12 fracción II de la Ley de Desarrollo Social del Estado de México. Se recomienda llevar a cabo actividades que promueven la apertura de espacios laborales, así como la creación de microempresas que permitan el autoempleo para personas con discapacidad.
02 06 08 02 03	Subprograma	Rehabilitación a Personas con Discapacidad				
02 06 08 02 03 01	Proyecto	Atención Médica y Paramédica a Personas con Discapacidad	104.3	4,270.8	3,581.7	El Sistema Municipal DIF alcanzó el 104.3 por ciento de las metas del proyecto establecido en su Programa Anual 2016, sin embargo ejerció el 83.9 por ciento del monto presupuestal. Se recomienda implementar estrategias, a fin de tener un adecuado proceso de planeación, programación y presupuestación, así como alinear las metas del proyecto con base en el presupuesto.



ORGANISMO DESCENTRALIZADO DIF DE NEZAHUALCÓYOTL



Código	Categoría	Descripción	Porcentaje de Cumplimiento del Proyecto	Estado Analítico del Ejercicio del Presupuesto de Egresos 2016 (miles de pesos)		Recomendaciones
				Presupuesto		
				Modificado	Ejercido	
02 06 08 02 03 02	Proyecto	Atención Terapéutica a Personas con Discapacidad	28.5	7,175.5	6,356.9	El organismo descentralizado alcanzó solo el 28.5 por ciento de las metas del proyecto establecido en su Programa Anual 2016, sin embargo ejerció el 88.6 por ciento del monto presupuestal. Se recomienda implementar medidas correctivas, a fin de tener un adecuado proceso de planeación, programación y presupuestación, así como mantener congruencia entre las metas del proyecto y el presupuesto.
02 06 08 03	Programa	Apoyo a los Adultos Mayores (Dos proyectos)				
02 06 08 03 01	Subprograma	Respeto y Apoyo a los Adultos Mayores				
02 06 08 03 01 02	Proyecto	Asistencia Social a los Adultos Mayores	122.3	1,039.0	955.1	La entidad fiscalizable refleja una inadecuada planeación al superar con el 22.3 por ciento las metas del proyecto establecido en su Programa Anual 2016 y ejercer el 91.9 por ciento del monto presupuestal. Se recomienda implementar medidas correctivas que contribuyan a la ejecución eficaz y eficiente de las metas de este proyecto, así como explicar el rebase en el Programa Anual y alinear las metas con base en el presupuesto.
02 06 08 03 02	Subprograma	Espacios Integrales para el Desarrollo de los Adultos Mayores				
02 06 08 03 02 01	Proyecto	Círculos de Adultos Mayores	126.6	1,686.9	1,549.0	El Sistema Municipal DIF refleja una inadecuada planeación al superar con el 26.6 por ciento las metas del proyecto establecido en su Programa Anual 2016 y ejercer el 91.8 por ciento del monto presupuestal. Se recomienda implementar medidas correctivas que contribuyan a la ejecución eficaz y eficiente de las metas de este proyecto, así como explicar el rebase en su Programa Anual.



ORGANISMO DESCENTRALIZADO DIF DE NEZAHUALCÓYOTL



Código	Categoría	Descripción	Porcentaje de Cumplimiento del Proyecto	Estado Analítico del Ejercicio del Presupuesto de Egresos 2016 (miles de pesos)		Recomendaciones
				Presupuesto		
				Modificado	Ejercido	
02 06 08 04	Programa	Desarrollo Integral de la Familia (Cuatro proyectos)				
02 06 08 04 01	Subprograma	Prevención y Bienestar Familiar				
02 06 08 04 01 01	Proyectos	Fomento a la Integración de la Familia	41.0	3,923.7	3,627.7	El Sistema Municipal DIF alcanzó solo el 41.0 por ciento de las metas del proyecto establecido en su Programa Anual 2016, sin embargo ejerció el 92.5 por ciento del monto presupuestal. Se recomienda implementar medidas correctivas, a fin de tener un adecuado proceso de planeación, programación y presupuestación, así como mantener congruencia entre las metas del proyecto y el presupuesto.
02 06 08 04 01 02		Atención a Víctimas por Maltrato y Abuso	84.5	6,024.9	5,251.4	La entidad municipal alcanzó el 84.5 por ciento de las metas del proyecto establecido en su Programa Anual 2016, así mismo ejerció el 87.2 por ciento del monto presupuestal. Se recomienda implementar estrategias, a fin de tener un adecuado proceso de planeación, programación y presupuestación, así como alinear las metas del proyecto con base en el presupuesto.
02 06 08 04 01 03		Servicios Jurídico Asistenciales a la Familia	76.2	2,348.8	2,150.9	El organismo descentralizado alcanzó el 76.2 por ciento de las metas del proyecto establecido en su Programa Anual 2016 y ejerció el 91.6 por ciento del monto presupuestal. Se recomienda implementar estrategias, a fin de tener un adecuado proceso de planeación, programación y presupuestación, así como alinear las metas del proyecto con base en el presupuesto.
02 06 08 04 01 06		Orientación y Atención Psicológica y Psiquiátrica	34.1	1,798.8	1,651.5	El Sistema Municipal alcanzó solo el 34.1 por ciento de las metas del proyecto establecido en su Programa Anual 2016, sin embargo ejerció el 91.8 por ciento del monto presupuestal. Se recomienda implementar medidas correctivas que contribuyan a la ejecución eficaz y eficiente de las metas de este proyecto, así como mantener congruencia entre las metas del proyecto y el presupuesto.



ORGANISMO DESCENTRALIZADO DIF DE NEZAHUALCÓYOTL



Código	Categoría	Descripción	Porcentaje de Cumplimiento del Proyecto	Estado Analítico del Ejercicio del Presupuesto de Egresos 2016 (miles de pesos)		Recomendaciones
				Presupuesto		
				Modificado	Ejercido	
02 06 08 05	Programa	El Papel Fundamental de la Mujer y la Perspectiva de Género (Cinco proyectos)				
02 06 08 05 01	Subprograma	Integración de la Mujer al Desarrollo Económico				
02 06 08 05 01 01		Capacitación de la Mujer para el Trabajo	No programado	No presupuestado		El ente fiscalizable no programó ni presupuestó este proyecto, no atendiendo a lo establecido en los artículos 30 fracción VI, 31 fracción VI y 34 fracción V de la Ley de Igualdad de Trato y Oportunidades entre Mujeres y Hombres del Estado de México y 11 fracción III de la Ley de Desarrollo Social del Estado de México. Se recomienda implementar acciones de capacitación para el trabajo a mujeres que se encuentran en desventaja económica, a través de escuelas técnicas que operan en los Sistemas Municipales DIF, con la finalidad de que puedan obtener ingresos que eleven su calidad de vida.
02 06 08 05 01 02	Proyectos	Atención Educativa a Hijos de Madres Trabajadoras	125.9	13,451.3	12,405.8	El Sistema Municipal DIF refleja una inadecuada planeación al superar con el 25.9 por ciento las metas del proyecto establecido en su Programa Anual 2016 y ejercer el 92.2 por ciento del monto presupuestal. Se recomienda implementar medidas correctivas que contribuyan a la ejecución eficaz y eficiente de las metas de este proyecto, así como explicar el rebase en el Programa Anual y mantener congruencia entre las metas del proyecto y el presupuesto.
02 06 08 05 01 03		Proyectos Productivos para el Desarrollo de la Mujer	0.0	3,500.0	3,500.0	El ente público descentralizado refleja inconsistencias en su información, debido a que programó este proyecto en su Programa Anual 2016 pero no lo realizó, sin embargo ejerció el 100.0 por ciento del monto presupuestal. Se recomienda implementar medidas correctivas que contribuyan a una adecuada planeación, programación y presupuestación, así como explicar el destino final de los recursos financieros.
02 06 08 05 02	Subprograma	Participación Social de la Mujer				
02 06 08 05 02 01	Proyectos	Fomento a la Cultura de Equidad de Género	100.1	894.0	820.3	La entidad municipal cumplió con el 100.1 por ciento de las metas del proyecto establecido en su Programa Anual 2016, así mismo ejerció el 91.8 por ciento del monto presupuestal. Se recomienda continuar con las estrategias establecidas a fin de tener un adecuado proceso de planeación, programación y presupuestación.
02 06 08 05 02 02		Atención Integral a la Madre Adolescente	100.0	126.5	116.1	El organismo descentralizado cumplió con el 100.0 por ciento de las metas del proyecto establecido en su Programa Anual 2016, así mismo ejerció el 91.8 por ciento del monto presupuestal. Se recomienda continuar con las estrategias establecidas a fin de tener un adecuado proceso de planeación, programación y presupuestación.



ORGANISMO DESCENTRALIZADO DIF DE NEZAHUALCÓYOTL



Código	Categoría	Descripción	Porcentaje de Cumplimiento del Proyecto	Estado Analítico del Ejercicio del Presupuesto de Egresos 2016 (miles de pesos)		Recomendaciones
				Presupuesto		
				Modificado	Ejercido	
02 06 08 06	Programa	Oportunidades para los Jóvenes (Cuatro proyectos)				
02 06 08 06 01	Subprograma	Promoción del Bienestar y Recreación Juvenil				
02 06 08 06 01 02	Proyectos	Bienestar y Orientación Juvenil	22.2	131.1	120.6	El organismo descentralizado alcanzó solo el 22.2 por ciento de las metas del proyecto establecido en su Programa Anual 2016, sin embargo ejerció el 92.1 por ciento del monto presupuestal. Se recomienda implementar medidas correctivas, a fin de tener un adecuado proceso de planeación, programación y presupuestación, así como mantener congruencia entre las metas del proyecto y el presupuesto.
02 06 08 06 01 03		Promoción del Desarrollo Integral del Adolescente	No programado	No presupuestado		El ente fiscalizable no programó ni presupuestó este proyecto, no atendiendo a lo establecido en los artículos 21, 22, 23 y 24 de la Ley de la Juventud del Estado de México. Se recomienda contemplar actividades de promoción que permitan brindar más y mejores oportunidades a los jóvenes, con la finalidad de alcanzar su desarrollo integral.
02 06 08 06 02	Subprograma	Asistencia Social y Servicios Comunitarios para la Juventud				
02 06 08 06 02 01	Proyectos	Expresión Juvenil	No programado	No presupuestado		El Sistema Municipal DIF no programó ni presupuestó este proyecto, no atendiendo a lo establecido en los artículos 21, 22, 23 y 24 de la Ley de la Juventud del Estado de México. Se recomienda emprender acciones dirigidas a los jóvenes con la finalidad de reconocer su talento creando espacios de participación y expresión social, cultural y política.
02 06 08 06 02 02		Asistencia Social a la Juventud	0.0	7,500.0	7,491.3	El ente público descentralizado refleja inconsistencias en su información, debido a que programó este proyecto en su Programa Anual 2016 pero no lo realizó, sin embargo ejerció el 99.9 por ciento del monto presupuestal. Se recomienda implementar medidas correctivas que contribuyan a una adecuada planeación, programación y presupuestación, así como explicar el destino final de los recursos financieros.

FUENTE: Elaboración del OSFEM, con información de la Cuenta Pública Municipal del ejercicio fiscal 2016 proporcionada por el Sistema Municipal DIF.



En los cuadros anteriores, se identifican las metas realizadas por el Sistema Municipal DIF, denotando tanto incumplimiento como rebase en los proyectos ejecutados en el ejercicio fiscal 2016, así como inconsistencias en su información, por lo que se emite la siguiente:

Recomendación

Verificar su proceso de planeación, programación y presupuestación, a fin de implementar acciones dirigidas a atender las políticas públicas plasmadas en el Plan de Desarrollo Municipal con base en el presupuesto asignado a cada programa considerado.

Estas evaluaciones le fueron dadas a conocer al Sistema Municipal DIF, mediante los pliegos de recomendaciones números OSFEM/AEEP/SEPM/2198/2016, OSFEM/AEEP/SEPM/2967/2016, OSFEM/AEEP/SEPM/4264/2016 y OSFEM/AEEP/SEPM/1644/2017 y a la Contraloría Interna del Sistema mediante los oficios de promoción números OSFEM/AEEP/SEPM/2199/2016, OSFEM/AEEP/SEPM/2968/2016, OSFEM/AEEP/SEPM/4265/2016 y OSFEM/AEEP/SEPM/1645/2017 de fechas 15 de septiembre, 30 de noviembre y 13 de diciembre de 2016, así como 31 de marzo de 2017, respectivamente.



MATRIZ DE INDICADORES PARA RESULTADOS (MIR)



Matriz de Indicadores para Resultados (MIR)

Para el ejercicio fiscal 2016, el Órgano Superior de Fiscalización del Estado de México (OSFEM) llevó a cabo la evaluación del resultado a nivel “Propósito” de las Matrices de Indicadores Tipo de los programas presupuestarios con los que operaron las entidades fiscalizables, conforme a lo establecido en el Manual para la Planeación, Programación y Presupuesto Municipal para el Ejercicio Fiscal 2016, así como en los “Lineamientos para la integración de la Cuenta Pública Municipal 2016”.

Los indicadores que debió reportar el Sistema Municipal DIF de Nezahualcóyotl corresponden a los nueve programas presupuestarios en materia de Asistencia Social ejecutados por la entidad: 02 03 01 01 “Prevención Médica para la Comunidad”, 02 05 06 03 “Alimentación para la Población Infantil”, 02 06 05 01 “Alimentación y Nutrición Familiar”, 02 06 08 01 “Protección a la Población Infantil”, 02 06 08 02 “Atención a Personas con Discapacidad”, 02 06 08 03 “Apoyo a los Adultos Mayores”, 02 06 08 04 “Desarrollo Integral de la Familia”, 02 06 08 05 “El Papel Fundamental de la Mujer y la Perspectiva de Género” y 02 06 08 06 “Oportunidades para los Jóvenes”, establecidos en su Programa Anual (PA); los resultados se presentan a continuación:



Resultado Final de los Indicadores a Nivel Propósito 2016								
Núm.	Código	Programa Presupuestario	Indicador a Nivel Propósito	Rango de Cumplimiento (porcentaje)				Recomendaciones
				0.0 - 49.9	50.0 - 75.9	76.0 - 100.0	100.1 - más	
1	02 03 01 01	Prevención Médica para la Comunidad	Variación porcentual en la población de las comunidades con enfermedades de alto riesgo					Desarrollar la matriz tipo correspondiente con la finalidad de detectar en tiempo y forma enfermedades en la población de las comunidades de alto riesgo.
2	02 05 06 03	Alimentación para la Población Infantil	Variación porcentual de población infantil beneficiaria con programas alimentarios					Desarrollar la matriz tipo correspondiente con la finalidad de beneficiar a la población infantil con desayunos escolares en sus dos modalidades: frío y raciones vespertinas en escuelas de nivel preescolar y escolar.
3	02 06 05 01	Alimentación y Nutrición Familiar	Porcentaje de familias beneficiarias con programas alimentarios				La entidad remitió las fichas técnicas de diseño y fichas técnicas de seguimiento, sin embargo no cumplieron con las características técnicas requeridas por el OSFEM, por lo que no pudieron ser evaluadas.	Desarrollar la matriz tipo correspondiente con la finalidad de incluir programas alimentarios que beneficien a las familias para mejorar su nutrición.
4	02 06 08 01	Protección a la Población Infantil	Variación porcentual de población infantil protegida por violación a los derechos de los infantes					Desarrollar la matriz tipo correspondiente con la finalidad de garantizar el respeto a los derechos de los infantes y protegerlos de acciones u omisiones violatorias.
5	02 06 08 02	Atención a Personas con Discapacidad	Variación porcentual de atención al sector de personas con discapacidad					Desarrollar la matriz tipo correspondiente con la finalidad de contar con programas que favorezcan a la integración a la sociedad de las personas con discapacidad.



Resultado Final de los Indicadores a Nivel Propósito 2016								
Núm.	Código	Programa Presupuestario	Indicador a Nivel Propósito	Rango de Cumplimiento (porcentaje)				Recomendaciones
				0.0 - 49.9	50.0 - 75.9	76.0 - 100.0	100.1 - más	
6	02 06 08 03	Apoyo a los Adultos Mayores	Variación porcentual de adultos mayores beneficiados con servicios y apoyos institucionales					Desarrollar la matriz tipo correspondiente con la finalidad de disminuir la vulnerabilidad de los adultos mayores a través de servicios y apoyos institucionales.
7	02 06 08 04	Desarrollo Integral de la Familia	Variación porcentual de atención al sector de familias vulnerables					Desarrollar la matriz tipo correspondiente con la finalidad de que las familias vulnerables cuenten con la atención necesaria para aprender a manejar situaciones adversas y de riesgo psicosocial.
8	02 06 08 05	El Papel Fundamental de la Mujer y la Perspectiva de Género	Variación porcentual de población femenina beneficiada					Desarrollar la matriz tipo correspondiente con la finalidad de que la población femenina cuente con apoyos diversos para su inserción en el mercado laboral.
9	02 06 08 06	Oportunidades para los Jóvenes	Porcentaje de atención a la población juvenil					Desarrollar la matriz tipo correspondiente con la finalidad de que los jóvenes vecinos del municipio cuenten con acceso a los programas de desarrollo y bienestar social que promueven la integración con igualdad y equidad a las condiciones económicas y sociales del municipio.
Total de Indicadores a Nivel Propósito							0	

FUENTE: Elaboración del OSFEM, con información de la Cuenta Pública Municipal del ejercicio fiscal 2016 proporcionada por el Sistema Municipal DIF.

A partir de los procesos de planeación, programación, presupuestación, ejecución, evaluación y control realizados por los municipios al seno del Sistema de Coordinación Hacendaria y en las comisiones temáticas llevadas a cabo en el Instituto Hacendario del Estado de México, el Órgano Superior de Fiscalización del Estado de México emite la siguiente:

Recomendación
Dar seguimiento a los indicadores que evalúan el cumplimiento de sus objetivos, considerando la Metodología de Marco Lógico, con base en las Matrices de Indicadores para Resultados Tipo, publicadas en el Manual para la Planeación, Programación y Presupuesto Municipal correspondiente, emitido por la Secretaría de Finanzas, a fin de adoptar el Presupuesto basado en Resultados y remitir la información requerida por el OSFEM conforme a los "Lineamientos para la Integración de la Cuenta Pública Municipal".



INDICADORES ESPECÍFICOS

Documentos para el Desarrollo Institucional

Para lograr una eficiente administración pública municipal es indispensable que la entidad cuente con manuales de organización y de procedimientos, así mismo con Organigrama y Reglamento Interior, por lo cual el OSFEM verificó la existencia y actualización de dichos documentos, mediante la aplicación de este indicador, del cual se desprenden los resultados siguientes:



Periodo	2014	Evaluación	2015	Evaluación	2016	Evaluación
Diciembre	40 Puntos	Adecuado	0 Puntos	Crítico	20 Puntos	Suficiente

FUENTE: Elaboración del OSFEM, con información de la Cuenta Pública Municipal del ejercicio fiscal 2016 proporcionada por el Sistema Municipal DIF.

La revisión de la información remitida por la entidad fiscalizable correspondiente al ejercicio fiscal 2016, en términos de los “Lineamientos para la Elaboración de la Cuenta Pública Municipal 2016” emitidos por el OSFEM, muestra que la evaluación alcanzada en este rubro fue de **Suficiente**. Los resultados se presentan a continuación:



Documentos para el Desarrollo Institucional			
Requerimiento	Cumple		Recomendación
	Sí	No	
Organigrama		✓	Mantener actualizados los referidos documentos básicos para el desempeño de su gestión, así como elaborar y aprobar el Organigrama y Reglamento Interior.
Manual de Organización	✓		
Manual de Procedimientos	✓		
Reglamento Interior		✓	

FUENTE: Elaboración del OSFEM, con información de la Cuenta Pública Municipal del ejercicio fiscal 2016 proporcionada por el Sistema Municipal DIF.

El resultado de la evaluación del indicador, le fue dado a conocer al Sistema Municipal DIF, mediante los pliegos de recomendaciones números OSFEM/AEEP/SEPM/2967/2016 y OSFEM/AEEP/SEPM/1644/2017 y a la Contraloría Interna del Sistema mediante los oficios de promoción números OSFEM/AEEP/SEPM/2968/2016 y OSFEM/AEEP/SEPM/1645/2017 de fechas 30 de noviembre de 2016 y 31 de marzo de 2017, respectivamente.

Competencia Laboral de los Servidores Públicos

El Órgano Superior de Fiscalización del Estado de México, de acuerdo a las funciones que legalmente le fueron conferidas, determinó evaluar las competencias laborales de los servidores públicos adscritos a las diferentes áreas de los Sistemas Municipales DIF, verificando el cumplimiento a los artículos 96 fracción I y 113 de la Ley Orgánica Municipal del Estado de México, así como 15 Ter fracción IV de la Ley que crea los Organismos Públicos Descentralizados de Asistencia Social, de carácter Municipal, denominados "Sistemas Municipales para el Desarrollo Integral de la Familia".



En este sentido, la evaluación de las competencias laborales se realizó con la información proporcionada por el Organismo Descentralizado DIF de Nezahualcóyotl, referente a los servidores públicos del ente; los resultados se muestran a continuación:

Competencia Laboral del Tesorero			
Requerimiento	Cumple		Recomendación
	Sí	No	
Título profesional en las áreas jurídicas, económicas o contable-administrativas.		✓	Contratar un Tesorero que cuente con título profesional en las áreas jurídicas, económicas o contable administrativas, experiencia mínima de un año y Certificación de Competencia Laboral en funciones expedida por el Instituto Hacendario del Estado de México.
Experiencia mínima de un año.		✓	
Certificación de competencia laboral en funciones expedida por el Instituto Hacendario del Estado de México.		✓	

Competencia Laboral del Contralor			
Requerimiento	Cumple		Recomendación
	Sí	No	
Título profesional en las áreas jurídicas, económicas o contable-administrativas.		✓	Contratar un Contralor Interno que cuente con título profesional en las áreas jurídicas, económicas o contable administrativas, experiencia mínima de un año y Certificación de Competencia Laboral en funciones expedida por el Instituto Hacendario del Estado de México.
Experiencia mínima de un año.		✓	
Certificación de competencia laboral en funciones expedida por el Instituto Hacendario del Estado de México.		✓	

FUENTE: Elaboración del OSFEM.

El resultado de la evaluación del indicador, le fue dado a conocer al Sistema Municipal DIF, mediante los pliegos de recomendaciones números OSFEM/AEEP/SEPM/2967/2016 y OSFEM/AEEP/SEPM/1644/2017 y a la Contraloría Interna del Sistema mediante los oficios de promoción número OSFEM/AEEP/SEPM/2968/2016 y OSFEM/AEEP/SEPM/1645/2017 de fechas 30 de noviembre de 2016 y 31 de marzo de 2017, respectivamente.



RESULTADO DE LA FISCALIZACIÓN



CUMPLIMIENTO DE LA LEY GENERAL DE CONTABILIDAD GUBERNAMENTAL Y LOS DOCUMENTOS EMITIDOS POR EL CONSEJO NACIONAL DE ARMONIZACIÓN CONTABLE

Organismo Descentralizado DIF de Nezahualcóyotl		
Guía para el cumplimiento de la Ley General de Contabilidad Gubernamental	Cumplió	Comentarios
1. Cuenta con Manuales de Contabilidad.	Sí	
2. Registra en cuentas específicas del activo los bienes muebles e inmuebles; así como el registro contable de las inversiones en bienes de dominio público y el registro auxiliar de monumentos arqueológicos, artísticos e históricos.	Sí	
3. Publica el inventario actualizado en internet.	No	
4. Realiza la baja de bienes muebles e inmuebles.	Sí	Presenta diferencia, con el reporte de altas y bajas de bienes muebles.
5. Realiza los registros contables con base acumulativa.	Sí	
6. Los registros auxiliares muestran los avances presupuestarios y contables.	Sí	
7. La lista de cuentas este alineada al plan de cuentas emitido por el CONAC.	Sí	
8. Realiza la contabilización de las operaciones conforme a las etapas presupuestales y contables respaldadas con la documentación original que compruebe y justifique los registros que se efectúen.	Sí	



Organismo Descentralizado DIF de Nezahualcóyotl		
Guía para el cumplimiento de la Ley General de Contabilidad Gubernamental	Cumplió	Comentarios
9. Presenta el Estado de Situación Financiera, Estado de Actividades, Estado de Variación en la Hacienda Pública, Estado de Cambios en la Situación Financiera, Estado de Flujos de Efectivo, Notas a los estados financieros, Estado Analítico del Activo.	Sí	Presenta cifras que no coinciden entre los estados financieros. No integran las notas a los estados financieros. Presenta diferencias en la conciliación de egresos presupuestarios.
10. Estado Analítico de Ingresos y Estado Analítico del Ejercicio del Presupuesto de Egresos (identificar los montos y adecuaciones en las clasificaciones Administrativa, Económica, Por objeto del gasto, Funcional y Programática).	Sí	
11. Dispone de catálogos de bienes y las respectivas matrices de conversión con las características señaladas en los artículos 40 y 41, asimismo, de la norma y metodología que establezca los momentos contables de ingresos y gastos previstos en la ley.	Sí	
12. Realiza los registros contables con base acumulativa y en apego a los postulados básicos de contabilidad gubernamental armonizados en sus respectivos libros de diario, mayor e inventarios y balances.	Sí	Revela cuentas con saldo contrario a su naturaleza. Diferencias en saldos registrados por la entidad municipal y entidades externas.
13. La información financiera, presupuestaria, programática y contable, es la base para la elaboración de la Cuenta Pública.	Sí	
14. Cancelar la documentación comprobatoria del egreso con la leyenda "Operado" o como se establezca en las disposiciones locales, identificándose con el nombre del fondo de aportaciones, programa o convenio respectivo.	Sí	



CUMPLIMIENTO DEL TÍTULO QUINTO DE LA LEY GENERAL DE CONTABILIDAD GUBERNAMENTAL Y LOS DOCUMENTOS EMITIDOS POR EL CONAC

Organismo Descentralizado DIF de Nezahualcóyotl		
Cumplimiento del Título Quinto de la Ley General de Contabilidad Gubernamental (Ejercicio 2016)		
Nombre del Formato	Cumplió	Comentarios
1. Estado de Situación Financiera.	No	
2. Estado de Variación de la Hacienda Pública.	No	
3. Estado de Cambios en la Situación Financiera.	No	
4. Notas a los Estados Financieros.	No	
5. Estado Analítico del Activo.	No	
6. Norma para establecer la estructura del Calendario de Ingresos base mensual.	Sí	
7. Norma para establecer la estructura del Calendario del Presupuesto de Egresos base mensual.	Sí	
8. Norma para la difusión a la ciudadanía de la ley de Ingresos y del Presupuesto de Egresos.	Sí	
9. Norma para armonizar la presentación de la información adicional a la iniciativa de la Ley de Ingresos.	Sí	
10. Norma para armonizar la presentación de la información adicional del Proyecto del Presupuesto de Egresos.	Sí	
11. Norma para establecer la estructura de información de montos pagados por ayudas y subsidios.	Sí	
12. Publicación del inventario de los bienes y actualizar por lo menos cada 6 meses.	No	

**HALLAZGOS DE CUENTA PÚBLICA 2016**

Organismo Descentralizado DIF de Nezahualc6yotl		
Núm.	Hallazgo	Recomendación
1	El anexo al Estado de Situación Financiera Comparativo presenta cuentas con saldo contrario a su naturaleza.	Realizar la depuración correspondiente, de conformidad con el artículo 22, 84 y 85 fracción I y III de la Ley General de Contabilidad Gubernamental, 339, 341, 342, 344 párrafo primero, 352, 353 y 356 del Código Financiero del Estado de México y Municipios y Manual Único de Contabilidad Gubernamental para las Dependencias y Entidades Públicas del Gobierno y Municipios del Estado México (Decimoquinta Edición 2016) .
2	El Estado de Situación Financiera Comparativo y anexo revelan saldo en deudores diversos por cobrar a corto plazo (se observó resarcitorio en informes mensuales), anticipo a proveedores, anticipo a contratistas, proveedores por pagar a corto plazo y otras cuentas por pagar a corto plazo con antigüedad mayor a un año.	Realizar la depuración de las cuentas con antigüedad mayor a un año, de conformidad con los artículos 21 y 22 de la Ley General de Contabilidad Gubernamental, 95 fracciones I, IV, IX y XVI de la Ley Orgánica Municipal, Manual Único de Contabilidad Gubernamental para las Dependencias y Entidades Públicas del Gobierno y Municipios del Estado México (Decimoquinta Edición 2016) y Lineamientos de Control Financiero y Administrativo para las Entidades Fiscalizables Municipales del Estado de México.
3	El Estado de Situación Financiera Comparativo presenta diferencia por 673.7 miles de pesos, con el Reporte de Altas y Bajas de Bienes Muebles.	Conciliar las altas y bajas de bienes muebles e inmuebles del ejercicio con sus registros contables con base en los artículos 19 Fracción VII; 21, 22, 23, 24, 27, 28, 31, 33, 34, 35, 36 y 37 de la Ley General de Contabilidad Gubernamental y Manual Único de Contabilidad Gubernamental para las Dependencias y Entidades Públicas del Gobierno y Municipios del Estado México (Decimoquinta Edición 2016).
4	El saldo de los rubros del Estado Analítico de la Deuda y Otros Pasivos difiere con lo que revela el Estado de Situación Financiera Comparativo.	Realizar la conciliación correspondiente con la finalidad de mostrar la situación real que guarda la entidad, de acuerdo con los artículos 21, 22, 34, 36, 37 fracción II, 38, 40, 41, 44, 45, 84 y 85 fracción I y III de la Ley General de Contabilidad Gubernamental, 342, 344 y 352 del Código Financiero del Estado de México y Municipios y Manual Único de Contabilidad Gubernamental para las Dependencias y Entidades Públicas del Gobierno y Municipios del Estado México (Decimoquinta Edición 2016).
5	El cálculo de la depreciación difiere del saldo registrado en el Estado de Situación Financiera Comparativo.	Realizar las acciones necesarias para que el cálculo de la depreciación corresponda con los registros contables, de acuerdo con los artículos 21, 22, 36, 37, 40, 41, 42, 44, 84 y 85 fracciones I y II de la Ley General de Contabilidad Gubernamental, 342, 344 primer párrafo y 352 del Código Financiero del Estado de México y Municipios y con el Capítulo VI "políticas de registro" apartado Depreciaciones del Manual Único de Contabilidad Gubernamental para las Dependencias y Entidades Públicas del Gobierno y Municipios del Estado México (Decimoquinta Edición 2016).
6	En la confirmación de saldos se determinaron diferencias con CFE por 1,252.0 miles de pesos y con el ISSEMYM por 139.5 miles de pesos.	Formular la conciliación con estos organismos y realizar los ajustes correspondientes, de conformidad con los artículos 16, 21, 22, 34, 36, 37, 38, 40, 41 y 45 de la Ley General de Contabilidad Gubernamental y con el Manual Único de Contabilidad Gubernamental para las Dependencias y Entidades Públicas del Gobierno y Municipios del Estado México (Decimoquinta Edición 2016).
7	Los estados financieros y presupuestarios; Estado de Situación Financiera Comparativo, Estado de Actividades Comparativo, Estado Analítico de Ingresos, Estado Analítico del Ejercicio del Presupuesto de Egresos no presentan notas de desglose y memoria.	Incluir en los estados financieros y presupuestarios las notas que correspondan, de acuerdo con los artículos 46, fracción I, inciso g, 48 y 49 de la Ley General de Contabilidad Gubernamental, 342 y 344 del Código Financiero del Estado de México y Municipios y con las Normas y Metodología para la Emisión de Información Financiera y Estructura de los Estados Financieros Básicos del Ente Público y Características de sus Notas, documentos emitidos por el CONAC.



Organismo Descentralizado DIF de Nezhualc6yotl		
N6m.	Hallazgo	Recomendaci6n
8	El importe determinado en la conciliaci6n de los egresos presupuestarios difiere con el Estado Anal6tico del Ejercicio del Presupuesto de Egresos.	Realizar las acciones necesarias con la finalidad de mostrar la situaci6n real que guarda la entidad, de acuerdo con los art6culos 16, 19, 21, 22, 34, 36, 37, 38, 40, 41, 44 y 45 de la Ley General de Contabilidad Gubernamental y con el Manual 6nico de Contabilidad Gubernamental para las Dependencias y Entidades P6blicas del Gobierno y Municipios del Estado M6xico (Decimoquinta Edici6n 2016).
9	La informaci6n financiera y el inventario de bienes muebles no se publicaron en la p6gina web de la entidad.	Publicar la informaci6n financiera y el inventario de bienes muebles de conformidad con los art6culos 27, 56, 84, 85 y T6tulo Quinto de la Transparencia y Difusi6n de la Informaci6n Financiera de Ley General de Contabilidad Gubernamental y 56 de Ley de Coordinaci6n Fiscal.

En relaci6n con el Informe de Resultados del ejercicio anterior, las reincidencias de los hallazgos determinados son:

- Revela cuentas con saldo contrario a su naturaleza.
- Presenta antigüedad mayor a un a6o en anticipo a proveedores, anticipo a contratistas proveedores y otras cuentas por pagar a corto plazo.
- El Estado de Situaci6n Financiera Comparativo presenta diferencia con el Reporte de Altas y Bajas de Bienes Muebles.
- En la confirmaci6n de saldos se determinaron diferencias con CFE e ISSEMYM.
- Los estados financieros y presupuestarios no presentan notas de desglose y memoria.
- La informaci6n financiera y el inventario no se publicaron en la p6gina web de la entidad.



PATRIMONIAL

Organismo Descentralizado DIF de Nezahualcóyotl		
Núm.	Hallazgo	Recomendación
1	Se identifica que el reporte de altas y bajas de bienes muebles difiere con lo que revela la información financiera y las cédulas de bienes muebles de los informes mensuales.	Conciliar el Inventario de Bienes Muebles del ejercicio con sus registros contables y en su caso, realizar los ajustes correspondientes con base en los artículos 19; fracción VII, 23, 27 y 28 de la Ley General de Contabilidad Gubernamental y los Lineamientos para el registro y Control del Inventario y la Conciliación y Desincorporación de Bienes Muebles e Inmuebles para las Entidades Fiscalizables del Estado de México.
2	Los saldos que refleja el Inventario de Bienes Muebles difieren con los registrados en el Estado de Situación Financiera.	Llevar a cabo la actualización del inventario a efecto de realizar el procedimiento de conciliación de saldos contables con los registros del inventario, con base en los artículos 19; fracción VII, 23, 27 y 28 de la Ley General de Contabilidad Gubernamental y los Lineamientos para el Registro y Control del Inventario y la Conciliación y Desincorporación de Bienes Muebles e Inmuebles para las Entidades Fiscalizables del Estado de México.
3	La información del Inventario de Bienes Muebles de la Cuenta Pública difiere de la presentada en el Inventario del segundo semestre del ejercicio 2016.	Integrar en la Cuenta Pública el Inventario con saldos al 31 de diciembre, el cual deberá coincidir con lo presentado en el informe semestral correspondiente, con base en los artículos 19; fracción VII, 22, 23, 27 y 35 de la Ley General de Contabilidad Gubernamental, Manual Único de Contabilidad Gubernamental para las Dependencias y Entidades Públicas del Gobierno y Municipios del Estado de México (Decimoquinta Edición 2016) y los Lineamientos para el Registro y Control del Inventario y la Conciliación y Desincorporación de Bienes Muebles e Inmuebles para las Entidades Fiscalizables del Estado de México.
4	El Inventario de Bienes Inmuebles no se encuentra actualizado.	Regularizar la situación patrimonial de los bienes inmuebles de acuerdo a lo establecido en el artículo 27 de la Ley General de Contabilidad Gubernamental, Ley de Bienes del Estado de México y de sus Municipios, así como el Acuerdo del Ejecutivo del Estado, por el que se crea el Procedimiento de Inmatriculación Administrativa de Bienes Inmuebles del Dominio Público de los Municipios y los Lineamientos para el Registro y Control del Inventario y la Conciliación y Desincorporación de Bienes Muebles e Inmuebles para las Entidades Fiscalizables del Estado de México.
5	El Inventario de Bienes Muebles de Bajo Costo incluye bienes con un valor mayor a 35 salarios mínimos a la fecha de su adquisición.	Actualizar el Inventario de Bienes Muebles de Bajo Costo y realizar los ajustes correspondientes con base en el artículo 19; fracción VII de la Ley General de Contabilidad Gubernamental, Manual Único de Contabilidad Gubernamental para las Dependencias y Entidades Públicas del Gobierno y Municipios del Estado de México (Decimoquinta Edición 2016) y los Lineamientos para el Registro y Control del Inventario y la Conciliación y Desincorporación de Bienes Muebles e Inmuebles para las Entidades Fiscalizables del Estado de México.
6	Los importes determinados en la conciliación físico contable de los bienes muebles difieren de la información financiera y el inventario de bienes muebles.	Realizar la conciliación de los bienes muebles con la finalidad de mostrar la situación real que guarda la entidad, de acuerdo con los artículos 22 y 44 de la Ley General de Contabilidad Gubernamental y con el Manual Único de Contabilidad Gubernamental para las Dependencias y Entidades Públicas del Gobierno y Municipios del Estado de México y los Lineamientos para el Registro y Control del Inventario y la Conciliación y Desincorporación de Bienes Muebles e Inmuebles para las Entidades Fiscalizables del Estado de México.



Con fundamento en los artículos 16, 115 fracción IV penúltimo párrafo en su parte conducente, 116 fracción II, sexto párrafo y 134 segundo y quinto párrafos de la Constitución Política de los Estados Unidos Mexicanos; 61, fracciones XXXII, XXXIII, XXXIV y XXXV, anterior a las reformas emitidas mediante Decreto número 202 publicado en el Periódico oficial Gaceta del Gobierno del Estado de México el veinticuatro de abril de dos mil diecisiete, conforme a lo establecido en el artículo octavo transitorio de dicho decreto y 129 penúltimo párrafo, de la Constitución Política del Estado Libre y Soberano de México; 94 primer párrafo, fracción I y 95 de la Ley Orgánica del Poder Legislativo del Estado Libre y Soberano de México; 8 primer párrafo, fracciones XVI, XXII y XXVII, inciso a), 13 primer párrafo fracciones VII y IX, 14, 21, 23 primer párrafo, fracciones II, III y XI y 24 primer párrafo, fracciones I, VI, VII, IX y X de la Ley de Fiscalización Superior del Estado de México; 47 tercer párrafo y 52 de la Ley de Responsabilidades de los Servidores Públicos del Estado y Municipios, anterior a las reformas emitidas mediante el Decreto número 207, publicado en el periódico oficial Gaceta del Gobierno del Estado de México, el treinta de mayo de dos mil diecisiete, conforme a lo establecido en el artículo Décimo transitorio de dicho decreto y 112 de la Ley Orgánica Municipal del Estado de México, la contraloría del organismo descentralizado DIF de Nezahualcóyotl, como autoridad competente en materia de auditoría, control y evaluación municipal, dará puntual seguimiento a los hallazgos que pudieran resultar en observaciones administrativas disciplinarias, identificados en el resultado de la revisión a la Cuenta Pública y, en su caso, substanciar en el ámbito de su competencia el procedimiento disciplinario que corresponda.

Es importante destacar que las acciones que emprenda la contraloría, relacionadas con los hallazgos de referencia, debe hacerlas sólo del conocimiento de la Presidenta del Organismo, como superior jerárquico.



PLIEGO DE OBSERVACIONES

INFORMES MENSUALES

Organismo Descentralizado DIF de Nezahualc6yotl
Observaciones Resarcitorias de Informes Mensuales
Del 1 de enero al 31 de diciembre 2016
(Miles de pesos)

Observaciones Determinadas	Importe observado	Observaciones Solventadas	Importe Solventado	Observaciones por Solventar	Importe por Solventar
10	136.0	2	10.8	8	125.2

El detalle se encuentra en el contenido del Pliego de Resultados.

Los pliegos derivados de los actos de fiscalizaci6n en que se determinaron las observaciones se encuentran en proceso de aclaraci6n y solventaci6n por el ente p6blico conforme a la informaci6n anterior, y en su caso se iniciar6 el procedimiento administrativo resarcitorio.


**RECOMENDACIONES DE EVALUACIÓN DE PROGRAMAS**

Núm.	Nombre del Indicador	Comentarios de la Evaluación 2016	Recomendaciones
1	Programas Presupuestarios Ejecutados por la Entidad	Con el análisis de la información remitida por el Sistema Municipal DIF, respecto a la aplicación de sus programas presupuestarios, el OSFEM identificó que en los 9 programas no aplicó la Metodología del Marco Lógico.	Dar seguimiento a la recomendación referida en el apartado de Programas Presupuestarios Ejecutados por la Entidad de este Informe de Resultados.
2	Evaluación del Cumplimiento de Metas Físicas	De acuerdo a la evaluación, se identifican las metas realizadas por el Sistema Municipal DIF, denotando tanto incumplimiento como rebase en los proyectos ejecutados en el ejercicio fiscal 2016, así como inconsistencias en su información.	Dar seguimiento a las 36 recomendaciones referidas en el apartado de Evaluación del Cumplimiento de Metas Físicas de este Informe de Resultados.
3	Matriz de Indicadores para Resultados Tipo	La entidad remitió las fichas técnicas de diseño y fichas técnicas de seguimiento, sin embargo no cumplieron con las características técnicas requeridas por el OSFEM, por lo que no pudieron ser evaluadas.	Dar seguimiento a las 10 recomendaciones referidas en el apartado de Matriz de Indicadores para Resultados (MIR) de este Informe de Resultados.
4	Documentos para el Desarrollo Institucional	El Sistema Municipal DIF presentó evidencia documental, en términos de los "Lineamientos para la Elaboración de la Cuenta Pública Municipal 2016" emitidos por el OSFEM, que sustenta que cuenta con el Manual de Organización y el Manual de Procedimientos, sin embargo carece de Reglamento Interior y Organigrama.	Elaborar y aprobar el Organigrama y Reglamento Interior, así como mantener actualizados el Manual de Organización y el Manual de Procedimientos, con la finalidad de eficientar la gestión pública municipal.
5	Competencia Laboral del Tesorero	La entidad fiscalizable no dio cumplimiento a lo dispuesto por el artículo 96 fracción I de la Ley Orgánica Municipal del Estado de México y 15 Ter fracción IV de la Ley que crea los Organismos Públicos Descentralizados de Asistencia Social, de carácter Municipal, denominados "Sistemas Municipales para el Desarrollo Integral de la Familia".	Contratar un Tesorero que cuente con título profesional en las áreas jurídicas, económicas o contable administrativas, experiencia mínima de un año y Certificación de Competencia Laboral en funciones expedida por el Instituto Hacendario del Estado de México.
6	Competencia Laboral del Contralor	La entidad fiscalizable no dio cumplimiento a lo dispuesto por el artículo 96 fracción I y 113 de la Ley Orgánica Municipal del Estado de México.	Contratar un Contralor Interno que cuente con título profesional en las áreas jurídicas, económicas o contable administrativas, experiencia mínima de un año y Certificación de Competencia Laboral en funciones expedida por el Instituto Hacendario del Estado de México.
Total de Recomendaciones			50

FUENTE: Elaboración del OSFEM.



La Contraloría Interna del Sistema Municipal DIF de Nezahualcóyotl, México, como autoridad competente en materia de auditoría, control y evaluación municipal, dará puntal seguimiento a los hallazgos identificados en el resultado de la revisión a la Cuenta Pública y en su caso, determinará el procedimiento que corresponda. Las recomendaciones constituyen medidas para mejorar el manejo de los recursos públicos de una forma responsable, eficiente, eficaz y transparente; lo anterior con fundamento en los artículos 16 y 116 fracción II, sexto párrafo, de la Constitución Política de los Estados Unidos Mexicanos; 61 fracciones XXXII, XXXIII, XXXIV, y XXXV, anterior a las reformas emitidas mediante Decreto número 202 publicado en el Periódico oficial Gaceta del Gobierno del Estado de México el veinticuatro de abril de dos mil diecisiete, conforme a lo establecido en el artículo octavo transitorio de dicho decreto, y 129 penúltimo párrafo de la Constitución del Estado Libre y Soberano de México; 94 fracción I y 95 de la Ley Orgánica del Poder Legislativo del Estado Libre y Soberano de México; 8 fracciones XII, XVI, XXII y XXVII inciso a) y 13 fracciones VII y IX de la Ley de Fiscalización Superior del Estado de México; 47 tercer párrafo y 52 de la Ley de Responsabilidades de los Servidores Públicos del Estado de México y Municipios, anterior a las reformas emitidas mediante el Decreto número 207, publicado en el periódico oficial Gaceta del Gobierno del Estado de México, el treinta de mayo de dos mil diecisiete, conforme a lo establecido en el artículo Décimo transitorio de dicho decreto y 112 de la Ley Orgánica Municipal del Estado de México.



**Organismo Descentralizado Operador de
Agua de Nezahualcóyotl**





CONTENIDO

PRESENTACIÓN	665
CUMPLIMIENTO FINANCIERO	667
EVALUACIÓN DE PROGRAMAS	711
RESULTADO DE LA FISCALIZACIÓN	737



PRESENTACIÓN

“Los organismos operadores podrán ser municipales o intermunicipales. Tendrán personalidad jurídica y patrimonio propio, así como autonomía técnica y administrativa en el manejo de sus recursos. Serán autoridad fiscal conforme a lo dispuesto en el Código Financiero y ejercerán los actos de autoridad que les señale la presente Ley, su Reglamento y demás disposiciones aplicables.

Los organismos operadores adoptarán las medidas necesarias para alcanzar su autonomía y autosuficiencia financiera en la prestación de los servicios a su cargo, y establecerán los mecanismos de control que requieran para la administración eficiente y la vigilancia de sus recursos.

Los ingresos que obtengan los organismos operadores, por los servicios que presten, deberán destinarse exclusivamente a la planeación, construcción, mejoramiento, ampliación, rehabilitación y mantenimiento de la infraestructura hidráulica bajo su administración, así como para la prestación de los servicios”.

El organismo descentralizado operador de agua de Nezahualcóyotl, se crea a través del decreto 79, el 15 de julio de 2002.

FUENTE: Ley del Agua para el Estado de México y Municipios.



INFORME DE RESULTADOS DE LA FISCALIZACIÓN SUPERIOR DE LA CUENTA PÚBLICA DEL ORGANISMO DESCENTRALIZADO OPERADOR DE AGUA DE NEZAHUALCÓYOTL

H. LIX LEGISLATURA DEL ESTADO DE MÉXICO

El Órgano Superior de Fiscalización del Estado de México en cumplimiento con los artículos 50, 51 y 52 de la Ley de Fiscalización Superior del Estado de México, anterior a las reformas emitidas mediante el Decreto número 207, publicado en el periódico oficial Gaceta del Gobierno del Estado de México, el treinta de mayo de dos mil diecisiete, conforme a lo establecido en el artículo Décimo transitorio de dicho decreto y por conducto de la Comisión de Vigilancia, da a conocer el Informe de Resultados correspondiente a la Cuenta Pública del ejercicio 2016 a la H. Legislatura del Estado de México.

OBJETIVO DE LA FISCALIZACIÓN

CUENTA PÚBLICA

Fiscalizar la Cuenta Pública de la entidad para comprobar la correcta aplicación de los recursos públicos y el cumplimiento de la normatividad.



CUMPLIMIENTO FINANCIERO

ALCANCE DE LA REVISI6N

CUENTA P6BLICA

Se aplicaron los procedimientos normativos a la Cuenta P6blica 2016 del organismo descentralizado operador de agua de Nezahualc6yotl, en cumplimiento de la Ley General de Contabilidad Gubernamental, de la Ley de Ingresos de los Municipios del Estado de M6xico para el Ejercicio Fiscal del A6o 2016, del Presupuesto de Egresos del Organismo Descentralizado Operador de Agua para el Ejercicio Fiscal del A6o 2016, del C6digo Financiero del Estado de M6xico y Municipios, normas y acuerdos emitidos por el Consejo Nacional de Armonizaci6n Contable (CONAC) y del Manual 6nico de Contabilidad Gubernamental para las Dependencias y Entidades P6blicas del Gobierno y Municipios del Estado de M6xico (decimoquinta edici6n 2016). La veracidad de los estados financieros y presupuestales es responsabilidad de la administraci6n de la entidad, los cuales se elaboraron en funci6n de los ordenamientos legales, de las disposiciones normativas aplicables a la naturaleza de las operaciones realizadas y de acuerdo con lo manifestado en la carta de aseveraciones presentada por el ente.

La revisi6n se efectu6 considerando las Normas Internacionales de Auditoria adoptadas en las normas de auditoria para atestiguar, revisi6n y otros servicios relacionados, emitidas por el Instituto Mexicano de Contadores P6blicos.



PROCEDIMIENTOS APLICADOS

CUENTA PÚBLICA

1. Comprobar que la información financiera (patrimonial y presupuestaria) de la Cuenta Pública corresponda con la presentada en el informe mensual de diciembre de 2016.
2. Verificar en el anexo al Estado de Situación Financiera que los saldos de las cuentas que integran el activo, pasivo y patrimonio al inicio del ejercicio 2016 correspondan con el saldo de las cuentas al final del ejercicio 2015.
3. Verificar que el Estado de Situación Financiera Comparativo cumpla con lo siguiente:
 - a) Estar presentado de acuerdo con el Manual Único de Contabilidad Gubernamental para las Dependencias y Entidades Públicas del Gobierno y Municipios del Estado de México 2016.
 - b) Las cuentas correspondan a su naturaleza y coincidan con los anexos.
 - c) Cumpla con el equilibrio entre el total del activo y la suma de pasivo más hacienda pública/patrimonio.
 - d) El resultado (ahorro o desahorro) que revela sea igual al que se determina en el Estado de Actividades Comparativo.
 - e) El saldo en cuentas de deudores diversos por cobrar, anticipo a proveedores, anticipo a contratistas, servicios personales por pagar, proveedores por pagar y otras cuentas por pagar, todas a corto plazo no presenten antigüedad mayor a un año.
 - f) El saldo que presentan las cuentas de construcciones en proceso en bienes del dominio público y de bienes propios corresponda con el reporte del informe anual de construcciones en proceso.
 - g) Verificar que los saldos contables de las altas y bajas de bienes muebles e inmuebles coincidan con las Cédulas de Inventarios mensuales y el Reporte de Altas y Bajas de Bienes Muebles e Inmuebles.



- h) Verificar que los saldos de la Conciliación Físico-Contable del Inventario de Bienes Muebles e Inmuebles coincidan con la información que revela el Estado de Situación Financiera Comparativo.
 - i) Identificar la afectación a la cuenta de resultado de ejercicios anteriores.
 - j) Verificar que el saldo neto en la Hacienda Pública/Patrimonio sea igual al que revela el Estado de Situación Financiera Comparativo.
 - k) Verificar que el saldo de las cuentas del Estado Analítico del Activo corresponda con el revelado en el Estado de Situación Financiera Comparativo.
 - l) Verificar que la cifra que se determine como incremento neto o disminución neta, el saldo al inicio y al final del ejercicio en el Estado de Flujos de Efectivo, corresponda con las cuentas de efectivo y equivalentes del Estado de Situación Financiera Comparativo.
 - m) Verificar que el origen y aplicación de los recursos del Estado de Cambios en la Situación Financiera coincida con la variación revelada en el Estado de Situación Financiera Comparativo.
 - n) Verificar que el saldo de los rubros del Estado Analítico de la Deuda y Otros Pasivos coincida con lo que revela el Estado de Situación Financiera Comparativo.
4. Verificar que la proporción de la deuda en relación con los ingresos ordinarios no rebase lo establecido en el artículo 5 de la Ley de Ingresos de los Municipios del Estado de México.
 5. Determinar la capacidad y grado de endeudamiento.
 6. Determinar la sostenibilidad de la deuda mediante los indicadores del sistema de alertas establecidos en la Ley de Disciplina Financiera.
 7. Verificar si la entidad realizó el cálculo de la depreciación y el registro contable.
 8. Verificar en el reporte de construcciones en proceso que no revele obras del dominio público, ni capitalizables con avance físico y financiero al 100 por ciento; así como de ejercicios anteriores (Gaceta 104 del 28 de noviembre de 2016).



9. Revisar que el Estado Analítico de Ingresos y Estado Analítico del Ejercicio del Presupuesto de Egresos mantengan el equilibrio.
10. Verificar en el Estado Analítico del Ejercicio del Presupuesto de Egresos que el egreso ejercido no sea mayor al modificado y que los capítulos ejercidos hayan contado con suficiencia presupuestal.
11. Verificar que el egreso por las clasificaciones económica, por dependencia, función y programática corresponda al total aprobado, modificado, comprometido, devengado, ejercido y pagado en el Estado Analítico del Ejercicio del Presupuesto de Egresos.
12. Realizar la confirmación de saldos con Comisión del Agua del Estado de México (CAEM), Comisión Federal de Electricidad (CFE), Comisión Nacional del Agua (CONAGUA) y con el Instituto de Seguridad Social del Estado de México y Municipios (ISSEMYM).
13. Verificar que si la entidad tiene más de 200 trabajadores y/o el importe pagado en nómina mensual rebase 400.0 miles de pesos en promedio mensual haya presentado el aviso y dictamen de la Determinación y Pago del Impuesto Sobre Erogaciones por Remuneraciones al Trabajo Personal.
14. Verificar que los estados financieros y presupuestarios cuenten con notas de desglose, memoria y gestión administrativa.
15. Verificar que los importes determinados en la conciliación entre los ingresos y egresos presupuestarios y contables coincida con el Estado de Actividades Comparativo, Estado Analítico de Ingresos y Estado Analítico del Ejercicio del Presupuesto de Egresos.
16. Verificar la observancia de lo establecido en la Ley General de Contabilidad Gubernamental y en las disposiciones emitidas por el CONAC, a través de la guía de cumplimiento correspondiente.
17. Verificar que en el cuarto trimestre de 2016 la información financiera y presupuestaria se publicó en la página web de la entidad, en cumplimiento al Título Quinto de la Ley General de Contabilidad Gubernamental.



En el entendido de que los procedimientos citados no constituyen una auditoría de estados financieros, sino una revisión en que se aplicaron los procedimientos normativos mediante pruebas selectivas de la información que envía la entidad en la Cuenta Pública 2016, y considerando las Normas Internacionales de Auditoría adoptadas en las normas de auditoría para atestiguar, revisión y otros servicios relacionados, emitidas por el Instituto Mexicano de Contadores Públicos, no expresamos opinión sobre los estados financieros del organismo descentralizado operador de agua de Nezahualcóyotl, pero sí un informe para comunicar los resultados de la Fiscalización a las partes interesadas, y en su caso, a la ciudadanía. El propósito es también facilitar las acciones de seguimiento y de naturaleza preventiva y correctiva en cumplimiento a la normatividad mencionada en los párrafos anteriores, por el periodo comprendido del 1 de enero al 31 de diciembre de 2016.

El informe se emitió con el propósito de dar a conocer el resultado de la fiscalización superior de la Cuenta Pública 2016 al Poder Legislativo y al organismo descentralizado operador de agua de Nezahualcóyotl, para que éste de atención a las observaciones y a los hallazgos que se encuentran en el apartado “Resultado de la Fiscalización”.

Las observaciones y los hallazgos comprenden aspectos relacionados con deficiencias en el diseño y en la operación del control interno, los cuales podrían afectar a la administración municipal, en su registro, proceso, resumen y reporte de la información financiera, por lo que contravendrá de ese modo, sus aseveraciones sobre el contenido de los estados financieros.



COMPARATIVO PRESUPUESTARIO ENTRE LA CUENTA PÚBLICA Y EL INFORME MENSUAL DE DICIEMBRE DE 2016

Organismo Descentralizado Operador de Agua de Nezahualcóyotl

(Miles de pesos)

Fuente	Ingreso		Egreso	
	Modificado	Recaudado	Modificado	Ejercido
Cuenta Pública Anual	856,681.4	566,052.1	856,681.4	571,021.3
Informe Mensual Diciembre	856,681.4	566,052.1	856,681.4	571,021.3
Diferencia				

FUENTE: Elaboración del OSFEM, con información de la Cuenta Pública de la entidad y del informe mensual de diciembre.

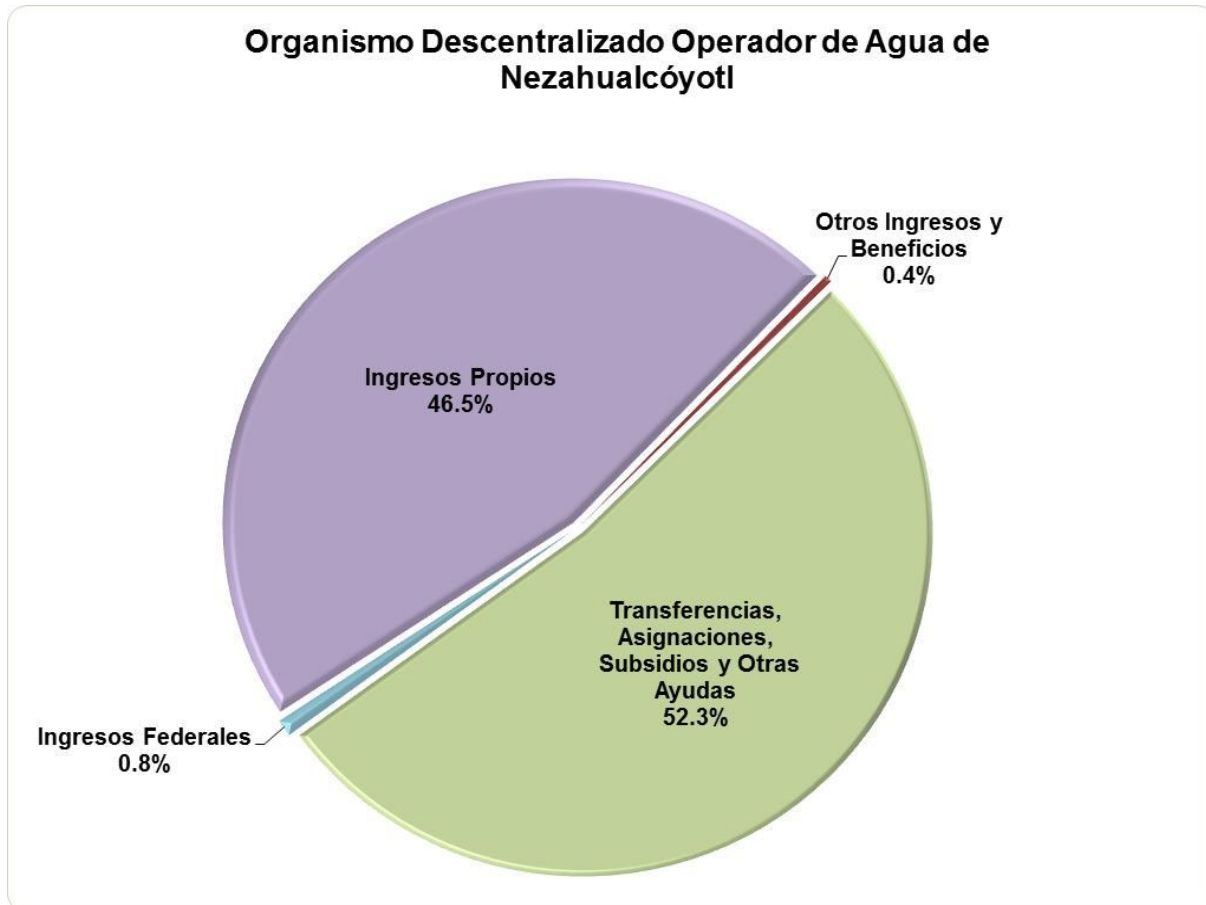
Nota: Las sumas parciales y las variaciones pueden no coincidir con los totales debido al redondeo.

**ESTADO ANALÍTICO DE INGRESOS COMPARATIVO**

Organismo Descentralizado Operador de Agua de Nezahualcóyotl										
(Miles de pesos)										
Concepto	Ingreso				Variación					
	Recaudado	Estimado	Modificado	Recaudado	Modificado - Estimado		Recaudado - Modificado		2016 - 2015	
	2015	2016	2016	2016	Absoluta	%	Absoluta	%	Absoluta	%
Impuestos										
Predial										
Sobre Adquisición de Inmuebles y Otras Operaciones Traslativas de Dominio de Inmuebles										
Sobre Conjuntos Urbanos										
Sobre Anuncios Publicitarios										
Sobre Diversiones, Juegos y Espectáculos Públicos										
Accesorios de Impuestos										
Cuotas o Aportaciones de Seguridad Social										
Contribuciones de Mejoras	5,564.6	6,808.8	6,808.8	5,694.8			- 1,114.0	- 16.4	130.2	2.3
Derechos	310,719.8	378,324.7	364,040.6	257,846.4	- 14,284.1	- 3.8	- 106,194.2	- 29.2	- 52,873.4	- 17.0
De Agua Potable, Drenaje, Alcantarillado, recepción de Caudales de Aguas Residuales para su Tratamiento o Manejo y Conducción	275,628.7	339,169.4	324,798.5	242,087.8	- 14,370.8	- 4.2	- 82,710.7	- 25.5	- 33,540.9	- 12.2
Del Registro Civil										
De Desarrollo Urbano y Obras Públicas										
Otros Derechos										
Accesorios de Derechos	35,091.1	39,155.3	39,242.0	15,758.6	86.7	0.2	- 23,483.4	- 59.8	- 19,332.5	- 55.1
Productos de Tipo Corriente										
Aprovechamientos de Tipo Corriente										
Ingresos por Venta de Bienes y Servicios										
Contribuciones no Comprendidas en las Fracciones de la Ley de Ingresos Causadas en Ejercicios Fiscales Anteriores Pendientes de Liquidación o Pago										
Participaciones, Aportaciones, Transferencias, Asignaciones, Subsidios y Otras Ayudas	318,709.9	303,114.1	317,302.2	301,539.0	14,188.1	4.7	- 15,763.1	- 5.0	- 17,170.9	- 5.4
Ingresos Federales	4,596.7	20,200.0	20,200.0	4,436.9			- 15,763.1	- 78.0	- 159.8	- 3.5
Participaciones Federales										
FISDMF										
FORTAMUNDF										
FORTASEG										
Remanentes de Ramo 33										
Remanente de otros Recursos Federales										
Otros Recursos Federales	4,596.7	20,200.0	20,200.0	4,436.9			- 15,763.1	- 78.0	- 159.8	- 3.5
Ingresos Estatales										
Participaciones Estatales										
Las Demas Derivadas del Título Séptimo del CFEM										
PAD										
FEFOM										
Remanentes PAD										
Remanentes FEFOM										
Otros Recursos Estatales										
Convenios										
Transferencias, Asignaciones, Subsidios y Otras Ayudas	314,113.3	282,914.1	297,102.2	297,102.2	14,188.1	5.0			- 17,011.1	- 5.4
Otros Ingresos y Beneficios	13,126.9	168,433.9	168,529.9	971.9	96.0	0.1	- 167,558.0	- 99.4	- 12,155.0	- 92.6
Ingresos Financieros	520.1	875.9	971.9	971.9	96.0	11.0			451.8	86.9
Ingresos Extraordinarios										
Otros Ingresos y Beneficios Varios	12,606.8	167,558.0	167,558.0				- 167,558.0	- 100.0	- 12,606.8	- 100.0
Total	648,121.2	856,681.4	856,681.4	566,052.1			- 290,629.3	- 33.9	- 82,069.1	- 12.7

FUENTE: Elaboración del OSFEM, con información de la Cuenta Pública de la entidad.

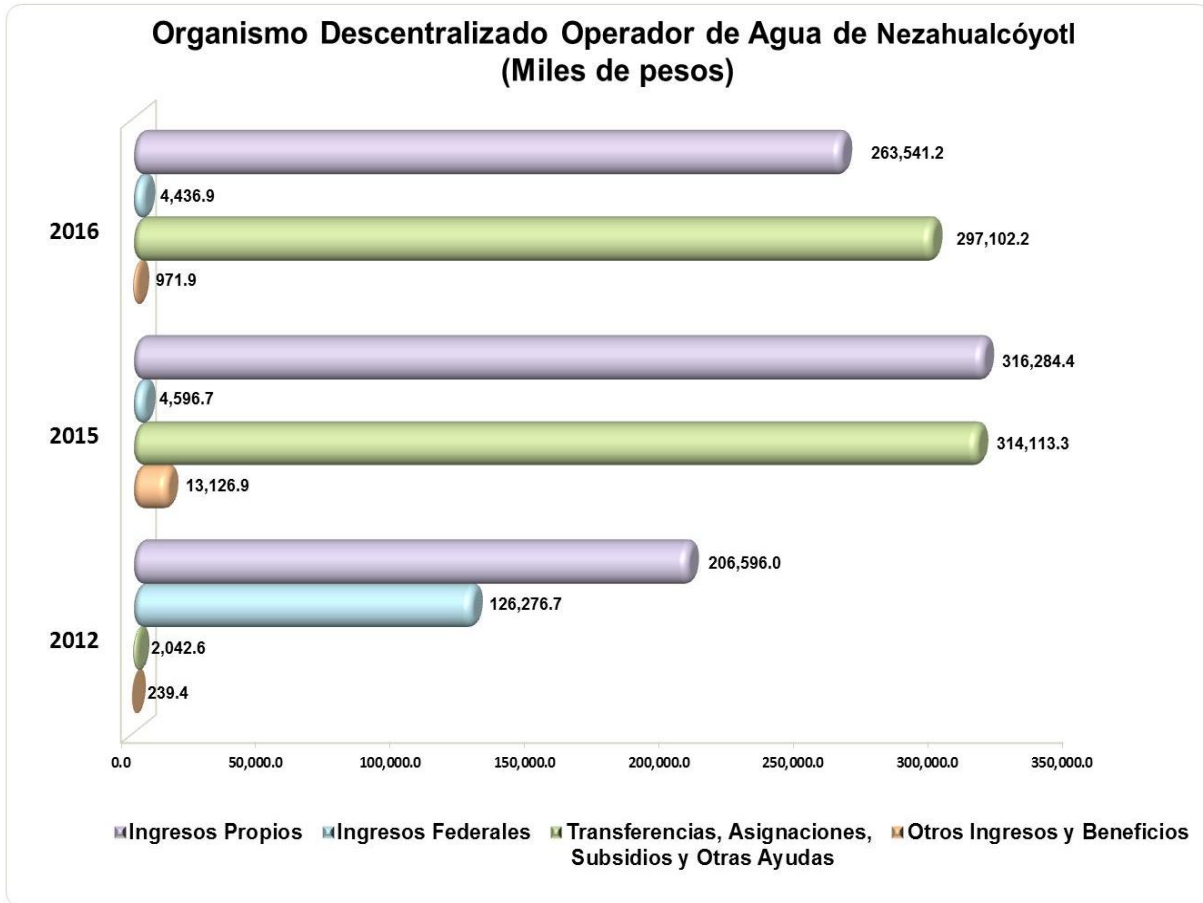
Nota: Las sumas parciales y las variaciones pueden no coincidir con los totales debido al redondeo.

GRÁFICA DE LOS INGRESOS DE 2016

FUENTE: Elaboración del OSFEM, con información de la Cuenta Pública de la entidad.

Las transferencias, asignaciones, subsidios y otras ayudas son la principal fuente de financiamiento de la entidad.

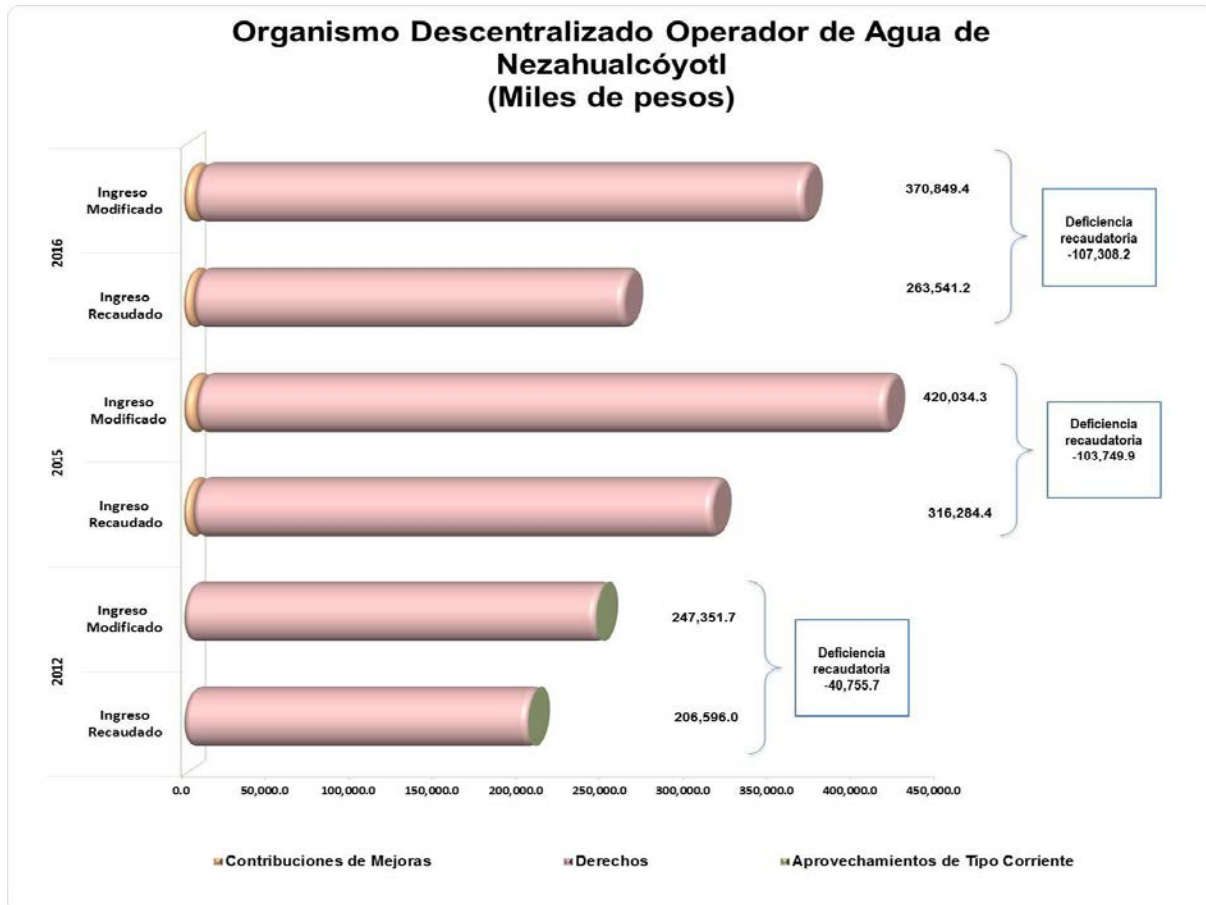
COMPORTAMIENTO DEL INGRESO RECAUDADO



FUENTE: Elaboración del OSFEM, con información de la Cuenta Pública de la entidad.

Nota: Las sumas parciales y las variaciones pueden no coincidir con los totales debido al redondeo.

COMPORTAMIENTO DE LOS INGRESOS PROPIOS



FUENTE: Elaboración del OSFEM, con información de la Cuenta Pública de la entidad.

Nota: Las sumas parciales y las variaciones pueden no coincidir con los totales debido al redondeo.

En el ejercicio 2016 la entidad presentó una deficiencia recaudatoria. Así mismo se identificó un decremento del ingreso recaudado respecto a 2015.



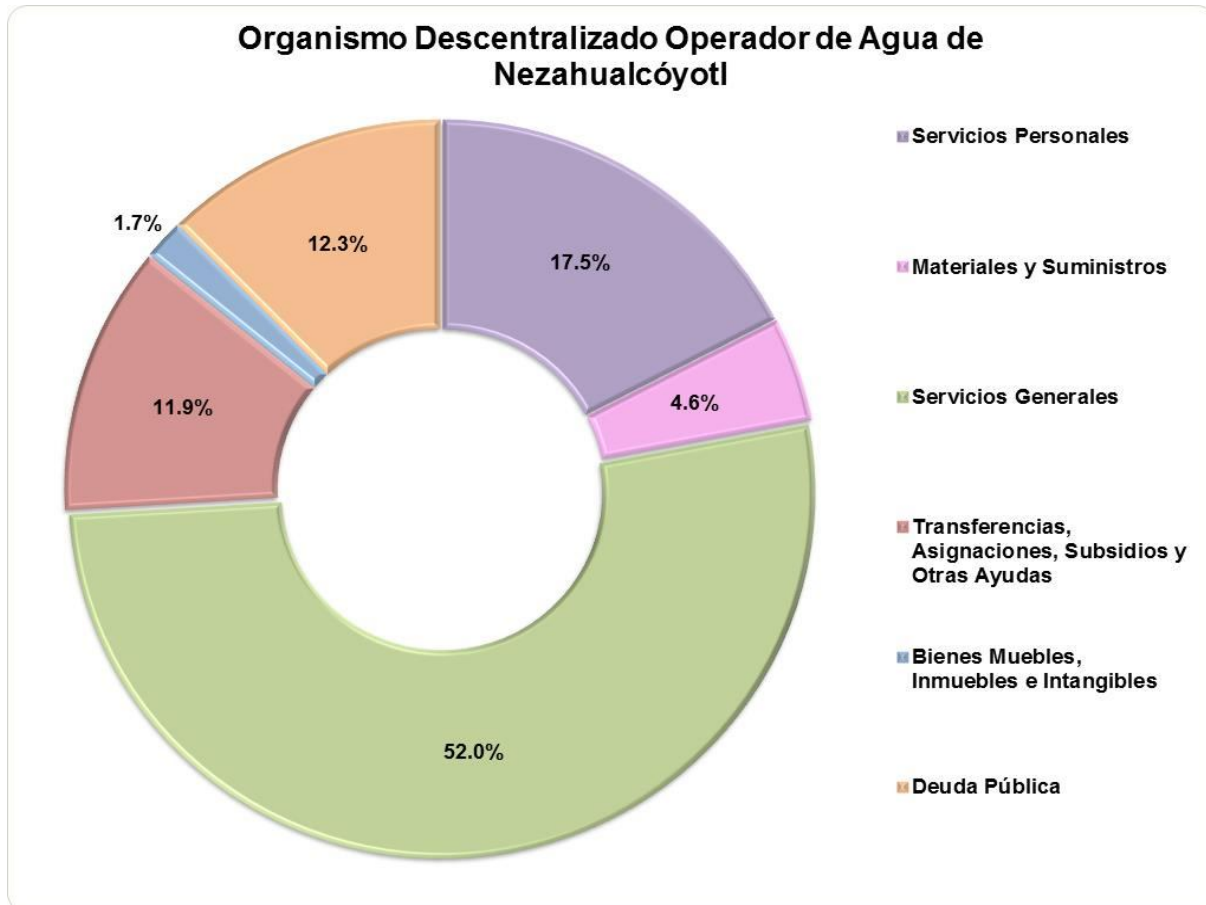
ESTADO ANALÍTICO DEL EJERCICIO DEL PRESUPUESTO DE EGRESOS COMPARATIVO

Organismo Descentralizado Operador de Agua de Nezahualcóyotl (Miles de pesos)													
Concepto	Egresos							Variación					
	Ejercido	Aprobado	Modificado	Comprometido	Devengado	Pagado	Ejercido ¹	Modificado - Aprobado		Ejercido - Modificado		2016-2015	
	2015	2016	2016	2016	2016	2016	2016	Absoluta	%	Absoluta	%	Absoluta	%
Servicios Personales	109,047.2	140,361.4	138,708.3	38.8	980.5	98,527.1	99,546.4	-1,653.1	-1.2	-39,161.8	-28.2	-9,500.8	-8.7
Materiales y Suministros	20,540.5	39,798.4	39,413.8	6,582.6	7,051.7	12,494.0	26,128.3	-384.5	-1.0	-13,285.6	-33.7	5,587.8	27.2
Servicios Generales	381,589.4	352,142.1	352,003.9	686.9	14,101.2	282,367.6	297,155.6	-138.2		-54,848.3	-15.6	-84,433.8	-22.1
Transferencias, Asignaciones, Subsidios y Otras Ayudas	114,089.2	101,756.5	101,756.5			67,780.9	67,780.9			-33,975.6	-33.4	-46,308.3	-40.6
Bienes Muebles, Inmuebles e Intangibles	492.3	23,722.1	25,897.9	4,438.2	4,229.1	1,225.2	9,892.5	2,175.8	9.2	-16,005.4	-61.8	9,400.2	1,909.4
Inversión Pública	16,192.3	31,343.0	31,343.0							-31,343.0	-100.0	-16,192.3	-100.0
Inversiones Financieras y Otras Provisiones													
Participaciones y Aportaciones													
Deuda Pública	182,727.7	167,558.0	167,558.0			70,517.6	70,517.6			-97,040.4	-57.9	-112,210.1	-61.4
Total	824,678.6	856,681.4	856,681.4	11,746.5	26,362.4	532,912.4	571,021.3			-285,660.1	-33.3	-253,657.3	-30.8

FUENTE: Elaboración del OSFEM, con información de la Cuenta Pública de la entidad.

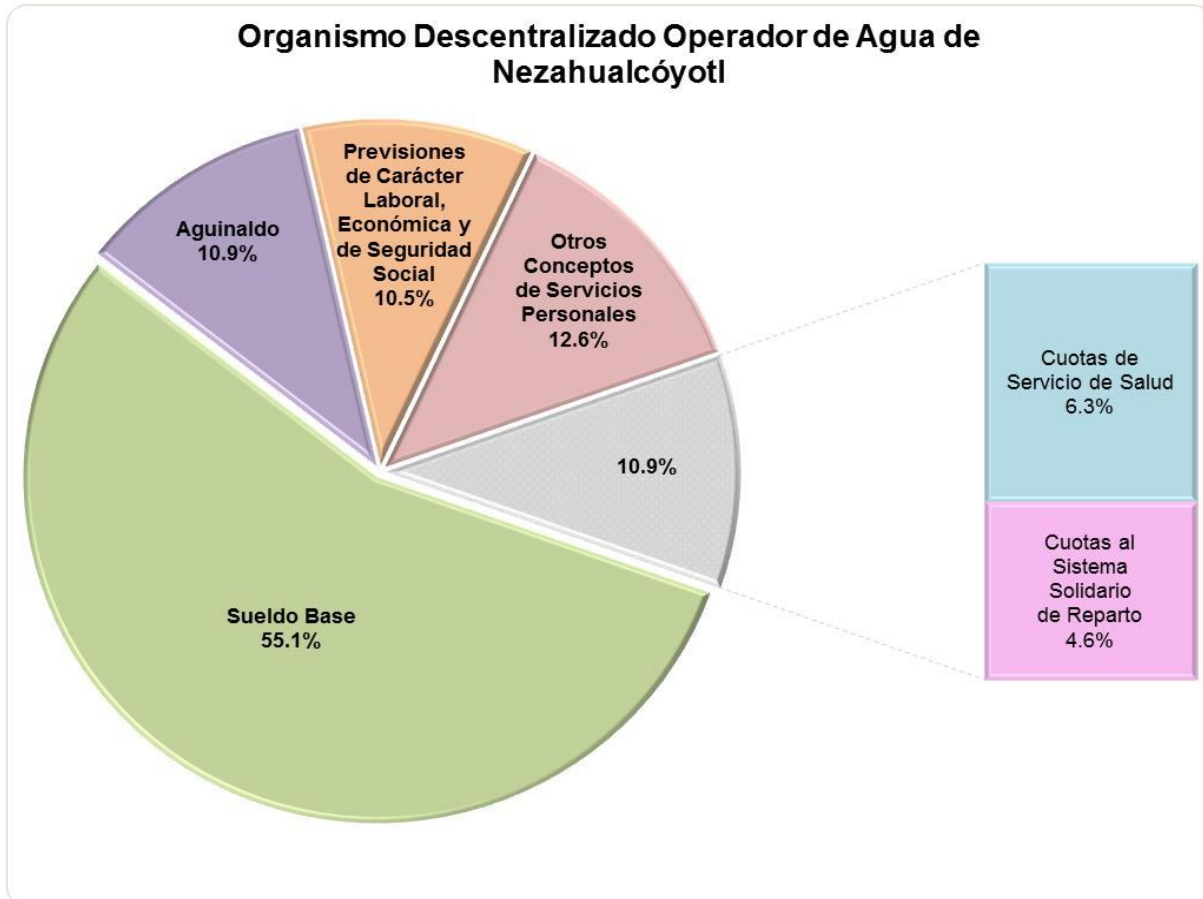
Nota: Las sumas parciales y las variaciones pueden no coincidir con los totales debido al redondeo.

1 El egreso ejercido es el total del egreso erogado, el cual comprende la suma del egreso comprometido, devengado y pagado.

GRÁFICA DEL EGRESO POR CAPÍTULO DEL GASTO 2016

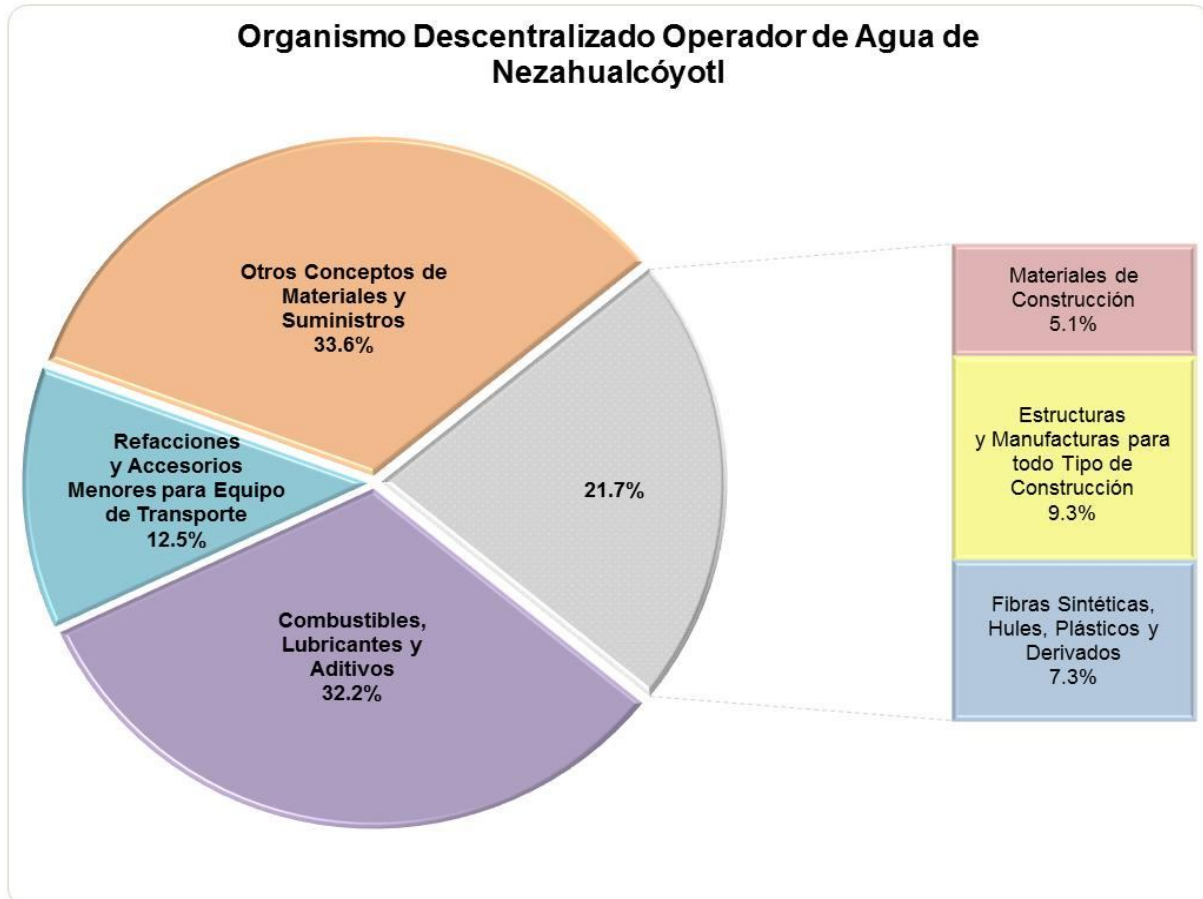
FUENTE: Elaboración del OSFEM, con información de la Cuenta Pública de la entidad.

La entidad destinó los recursos principalmente en servicios generales con el 52.0 por ciento, seguido de servicios personales con un 17.5 por ciento.

GRÁFICA DEL CAPÍTULO 1000 SERVICIOS PERSONALES

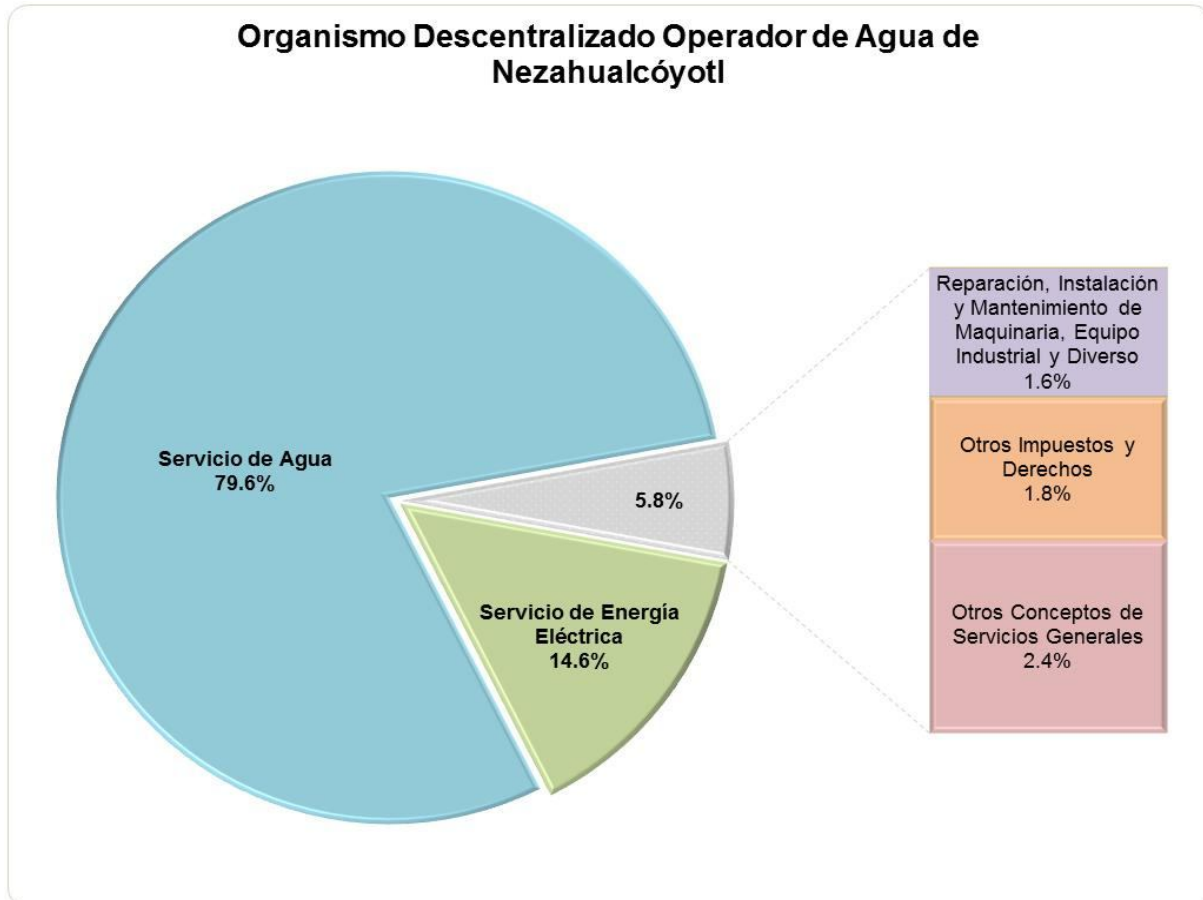
FUENTE: Elaboración del OSFEM, con información de la Cuenta Pública de la entidad.

La entidad destinó 99,546.4 miles de pesos en servicios personales del total del egreso ejercido, lo que representa el 17.5 por ciento. Las principales partidas del gasto en las que se ejerció mayor recurso fueron sueldo base y otros conceptos de servicios personales con un 55.1 y 12.6 por ciento respectivamente.

GRÁFICA DEL CAPÍTULO 2000 MATERIALES Y SUMINISTROS

FUENTE: Elaboración del OSFEM, con información de la Cuenta Pública de la entidad.

La entidad destinó 26,128.3miles de pesos en materiales y suministros del total del egreso ejercido, lo que representa el 4.6 por ciento. La principal partida del gasto en la que se ejerció mayor recurso fue otros conceptos de materiales y suministros con un 33.6 por ciento.

GRÁFICA DEL CAPÍTULO 3000 SERVICIOS GENERALES

FUENTE: Elaboración del OSFEM, con información de la Cuenta Pública de la entidad.

La entidad destinó 297,155.6 miles de pesos en servicios generales del total del egreso ejercido, lo que representa el 52.0 por ciento. La principal partida del gasto en la que se ejerció mayor recurso fue servicios de agua con un 76.6 por ciento.

**COMPORTAMIENTO DEL EJERCICIO DE LOS EGRESOS**

Organismo Descentralizado Operador de Agua de Nezahualcóyotl					
(Miles de pesos)					
Concepto	Egreso Ejercido			Variación 2016-2015	
	2012	2015	2016	Absoluta	Porcentual
Servicios Personales	86,002.0	109,047.2	99,546.4	-9,500.8	-8.7
Materiales y Suministros	12,813.3	20,540.5	26,128.3	5,587.8	27.2
Servicios Generales	246,054.7	381,589.4	297,155.6	-84,433.8	-22.1
Transferencias, Asignaciones, Subsidios y Otras Ayudas	47,552.2	114,089.2	67,780.9	-46,308.3	-40.6
Bienes Muebles, Inmuebles e Intangibles	538.5	492.3	9,892.5	9,400.2	1,909.4
Inversión Pública	16,215.6	16,192.3		-16,192.3	-100.0
Inversiones Financieras y Otras Provisiones					
Participaciones y Aportaciones					
Deuda Pública	56,301.7	182,727.7	70,517.6	-112,210.1	-61.4
Total	465,478.0	824,678.6	571,021.3	-253,657.3	-30.8

FUENTE: Elaboración del OSFEM, con información de la Cuenta Pública de la entidad.

Nota: Las sumas parciales y las variaciones pueden no coincidir con los totales debido al redondeo.

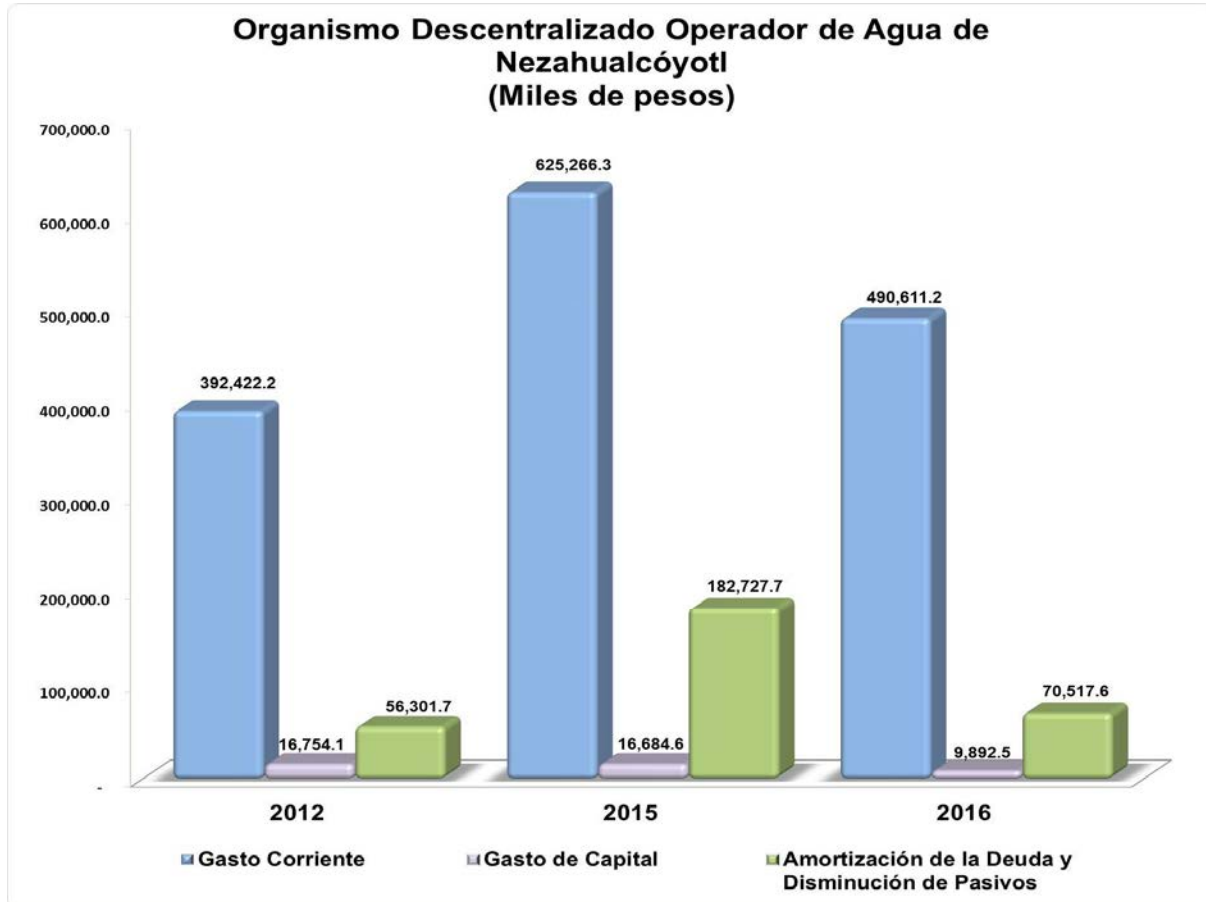
**CLASIFICACIÓN ECONÓMICA POR TIPO DE GASTO**

Organismo Descentralizado Operador de Agua de Nezahualcóyotl (Miles de pesos)								
Concepto	Egresos						Variación Ejercido - Modificado	
	Aprobado	Modificado	Comprometido	Devengado	Pagado	Ejercido ¹	Absoluta	%
Gasto Corriente	634,058.3	631,882.5	7,308.3	22,133.3	461,169.6	490,611.2	-141,271.3	-22.4
Gasto de Capital	55,065.1	57,240.9	4,438.2	4,229.1	1,225.2	9,892.5	47,348.4	82.7
Amortización de la Deuda y Disminución de Pasivos	167,558.0	167,558.0			70,517.6	70,517.6	-97,040.4	-57.9
Pensiones y Jubilaciones								
Participaciones								
Total	856,681.4	856,681.4	11,746.5	26,362.4	532,912.4	571,021.3	-285,660.1	-33.3

FUENTE: Elaboración del OSFEM, con información de la Cuenta Pública de la entidad.

Nota: Las sumas parciales y las variaciones pueden no coincidir con los totales debido al redondeo.

¹ El egreso ejercido es el total del egreso erogado, el cual comprende la suma del egreso comprometido, devengado y pagado.

EGRESO EJERCIDO POR CLASIFICACIÓN ECONÓMICA

FUENTE: Elaboración del OSFEM, con información de la Cuenta Pública de la entidad.

Notas:

1 Las sumas parciales y las variaciones pueden no coincidir con los totales debido al redondeo.

2 Los conceptos de la clasificación económica están integrados por los siguientes capítulos del gasto (hasta el ejercicio fiscal 2015):

Gasto Corriente (1000, 2000, 3000 y 4000).

Gasto de Capital (5000 y 6000).

Amortización de la Deuda y Amortización de Pasivos (9000).

Las partidas del gasto correspondientes a Pensiones y Jubilaciones y Participaciones se presentan de forma separada a partir del ejercicio 2016 (anteriormente se clasificaban como Gasto Corriente); tal y como lo indica el Acuerdo por el que se reforma el Clasificador por Tipo de Gasto (Clasificación Económica) publicado en la Gaceta No. 89 del 18 de Mayo de 2016.

**CLASIFICACIÓN ADMINISTRATIVA DEL GASTO 2016**

Organismo Descentralizado Operador de Agua de Nezahualcóyotl									
(Miles de pesos)									
Dependencia General		Egresos						Variación	
		Aprobado	Modificado	Comprometido	Devengado	Pagado	Ejercido ¹	Ejercido - Modificado	Absoluta
A00	Dirección General	6,952.0	6,952.0	23.4	24.5	4,498.4	4,546.2	-2,405.8	-34.6
B01	Finanzas	295,180.5	295,240.9	227.2	56.6	155,045.5	155,329.3	-139,911.6	-47.4
B02	Administración	41,090.6	40,549.5	740.1	1,602.3	22,591.2	24,933.6	-15,616.0	-38.5
C02	Operación	469,616.6	471,740.4	10,679.9	24,594.3	340,348.2	375,622.4	-96,118.0	-20.4
D00	Unidad Jurídica	8,393.0	6,740.0	9.8	5.1	6,164.8	6,179.8	-560.2	-8.3
E01	Planeación	32,732.9	32,732.9	66.0	79.6	2,796.6	2,942.1	-29,790.8	-91.0
G00	Contraloría Interna	2,715.7	2,725.7	0.1		1,467.8	1,467.9	-1,257.9	-46.1
Total		856,681.4	856,681.4	11,746.5	26,362.4	532,912.4	571,021.3	-285,660.1	-33.3

FUENTE: Elaboración del OSFEM, con información de la Cuenta Pública de la entidad.

Nota: Las sumas parciales y las variaciones pueden no coincidir con los totales debido al redondeo.

1 El egreso ejercido es el total del egreso erogado, el cual comprende la suma del egreso comprometido, devengado y pagado.



CUMPLIMIENTO DE LOS RECURSOS EJERCIDOS RESPECTO A LAS METAS REALIZADAS POR CLASIFICACIÓN ADMINISTRATIVA DEL GASTO DE 2016

Organismo Descentralizado Operador de Agua de Nezahualcóyotl										
Dependencia general	No. de proyectos programados	No. de acciones programadas	Cumplimiento de acciones respecto a la ejecución de metas				Metas			Egreso Ejercido %
			No ejecutadas	Mayor a 1% y menor al 95%	Igual a 95% y menor o igual a 100%	Mayor a 100%	Programadas	Ejecutadas	Cumplimiento %	
A00 Dirección General	3	8		5	1	2	23,131	73,053	315.8	65.4
B01 Finanzas	4	13	1	5	6	1	210,779	204,408	97.0	52.6
B02 Administración	5	9		4	2	3	5,864	4,070	69.4	61.5
C02 Operación	6	35	1	21	4	9	49,233,833	45,804,627	93.0	79.6
D00 Unidad Jurídica	1	1				1	200	471	235.5	91.7
E01 Planeación	2	2	2				4			9.0
G00 Contraloría Interna		1	1					44	44.0	100.0
Total	21	69	5	35	13	17	49,473,811	46,086,674	93.2	66.7

FUENTE: Elaboración del OSFEM, con información de la Cuenta Pública de la entidad.

Nota: Las sumas parciales y las variaciones pueden no coincidir con los totales debido al redondeo.

Se identificó que la entidad ejerció el 66.7 por ciento del total de los recursos con un cumplimiento del 93.2 por ciento en las metas, sin embargo se detectaron acciones con cumplimiento de metas menor al 95 por ciento, así como 5 acciones sin ejecución de metas, lo cual indica un inadecuado control de la planeación entre el recurso ejercido y las metas realizadas.

**CLASIFICACIÓN FUNCIONAL DEL GASTO 2016**

Organismo Descentralizado Operador de Agua de Nezahualcóyotl								
(Miles de pesos)								
Función	Egreso						Variación Ejercido -Modificado	
	Aprobado	Modificado	Comprometido	Devengado	Pagado	Ejercido ¹	Absoluta	%
01 03 Coordinación de la Política de Gobierno	13,041.4	11,398.3	28.3	27.7	9,384.7	9,440.7	- 1,957.6	- 17.2
01 05 Asuntos Financieros y Hacendarios	339,947.8	339,648.3	971.8	1,656.8	180,894.8	183,523.5	- 156,124.8	- 46.0
01 08 Otros Servicios Generales	2,380.5	2,450.8	1.0	4.0	661.1	666.0	- 1,784.8	- 72.8
02 01 Protección Ambiental	104,139.1	104,185.0	7,183.9	11,095.4	45,839.4	64,118.6	- 40,066.4	- 38.5
02 02 Vivienda y Servicios a la Comunidad	397,172.6	398,999.0	3,561.5	13,578.6	296,132.4	313,272.5	- 85,726.5	- 21.5
Total	856,681.4	856,681.4	11,746.5	26,362.4	532,912.4	571,021.3	- 285,660.1	- 33.3

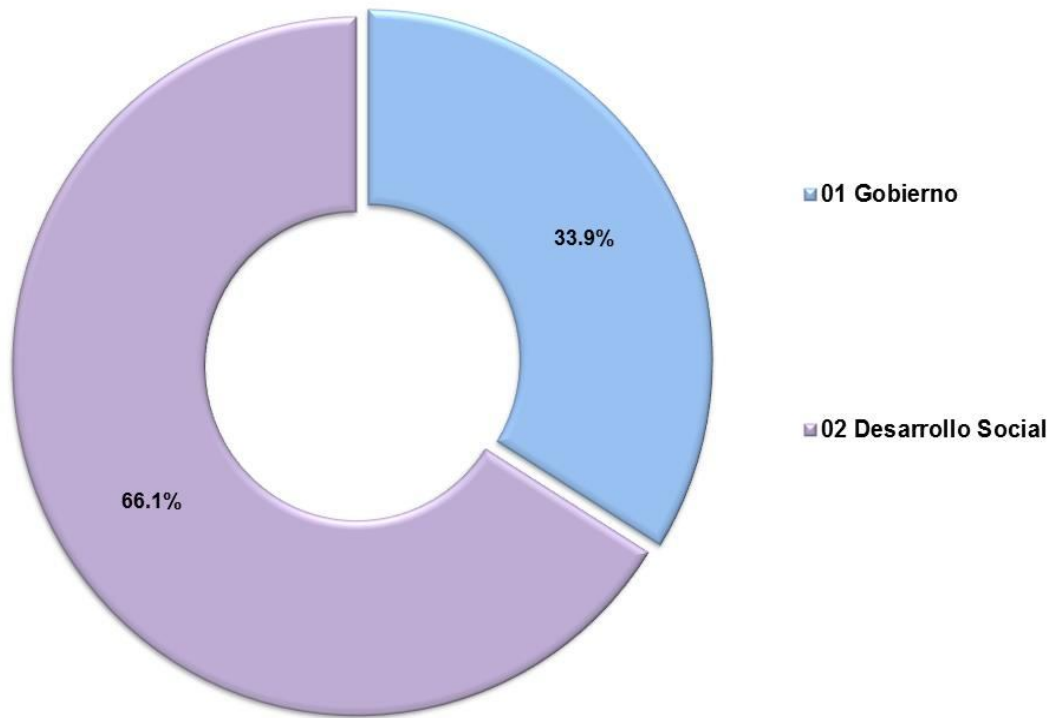
FUENTE: Elaboración del OSFEM, con información de la Cuenta Pública de la entidad.

Nota: Las sumas parciales y las variaciones pueden no coincidir con los totales debido al redondeo.

1 El egreso ejercido es el total del egreso erogado, el cual comprende la suma del egreso comprometido, devengado y pagado.

APLICACIÓN DEL GASTO POR FINALIDAD 2016

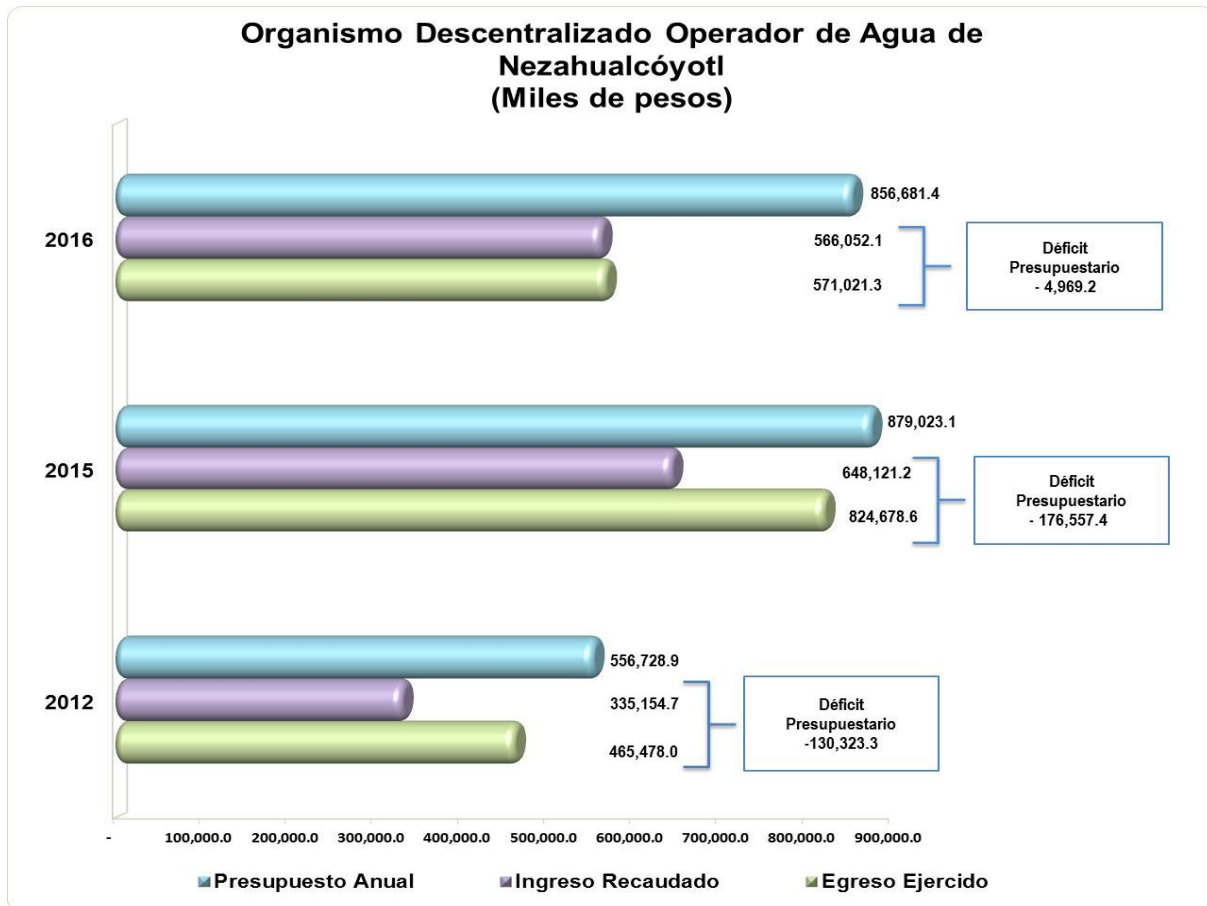
Organismo Descentralizado Operador de Agua de Nezahualcóyotl



FUENTE: Elaboración del OSFEM, con información de la Cuenta Pública de la entidad.

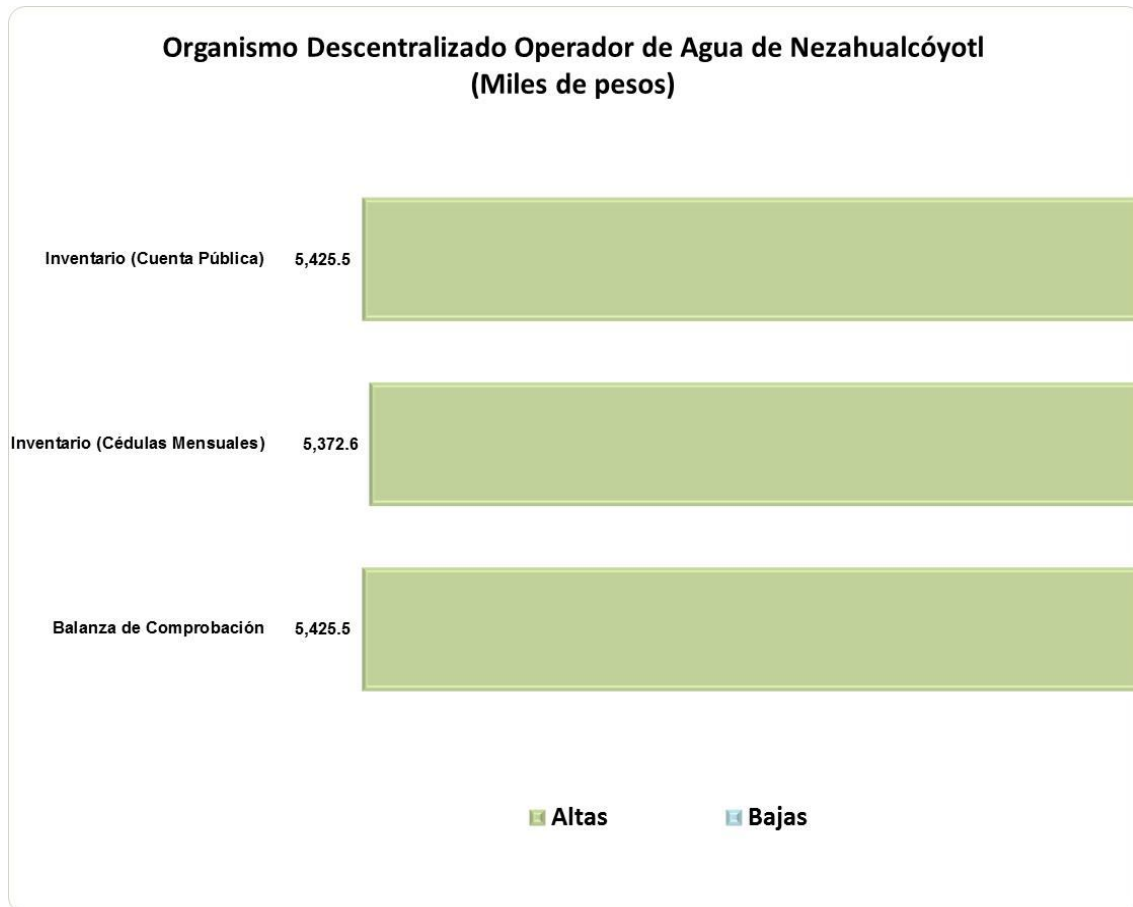


COMPORTAMIENTO DEL INGRESO RECAUDADO Y EGRESO EJERCIDO



FUENTE: Elaboración del OSFEM, con información de la Cuenta Pública de la entidad.

COMPARATIVO DE ALTAS Y BAJAS DE BIENES MUEBLES E INMUEBLES

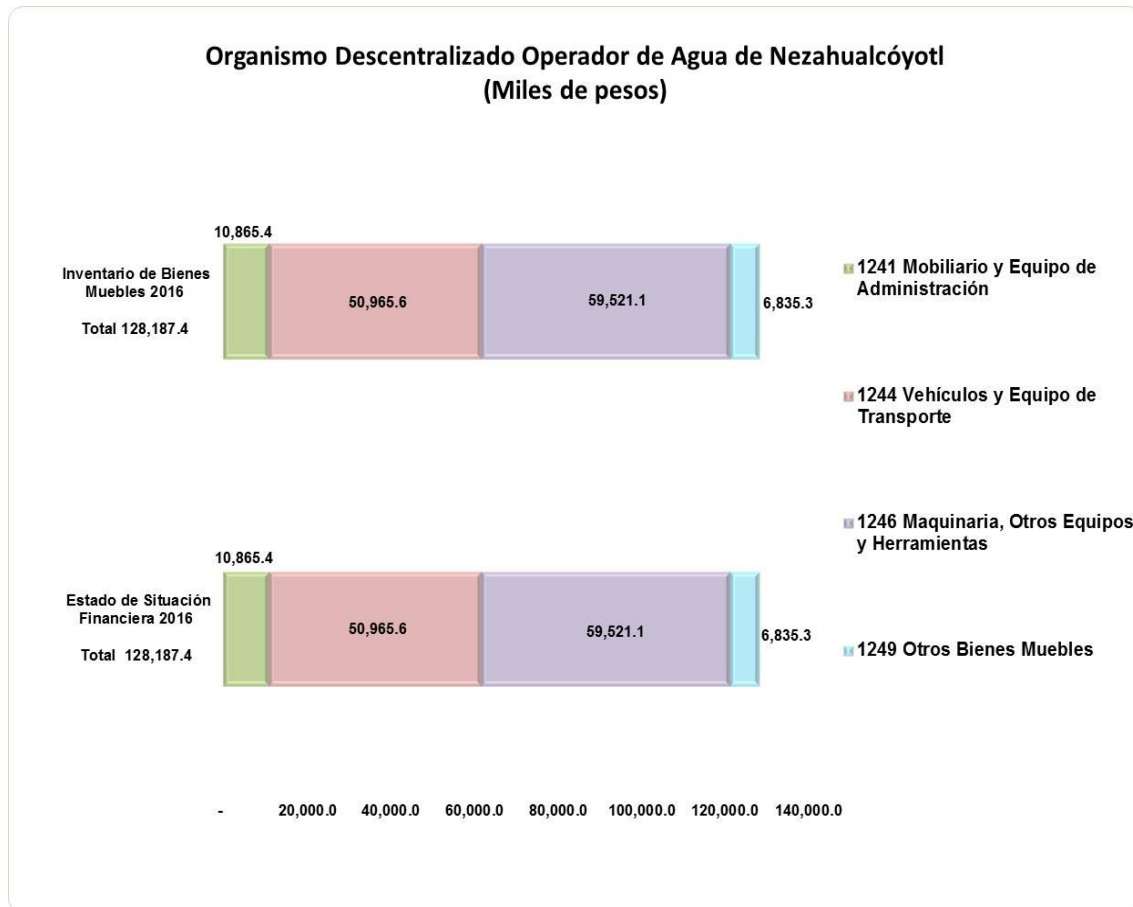


FUENTE: Elaboración del OSFEM, con información de la Cuenta Pública de la entidad.

Las cifras reflejadas en el Reporte de Altas y Bajas de Bienes Muebles coinciden con la Balanza de Comprobación; sin embargo difieren con las Cédulas Mensuales.

La entidad no registró movimientos de altas y bajas de bienes inmuebles en el ejercicio.

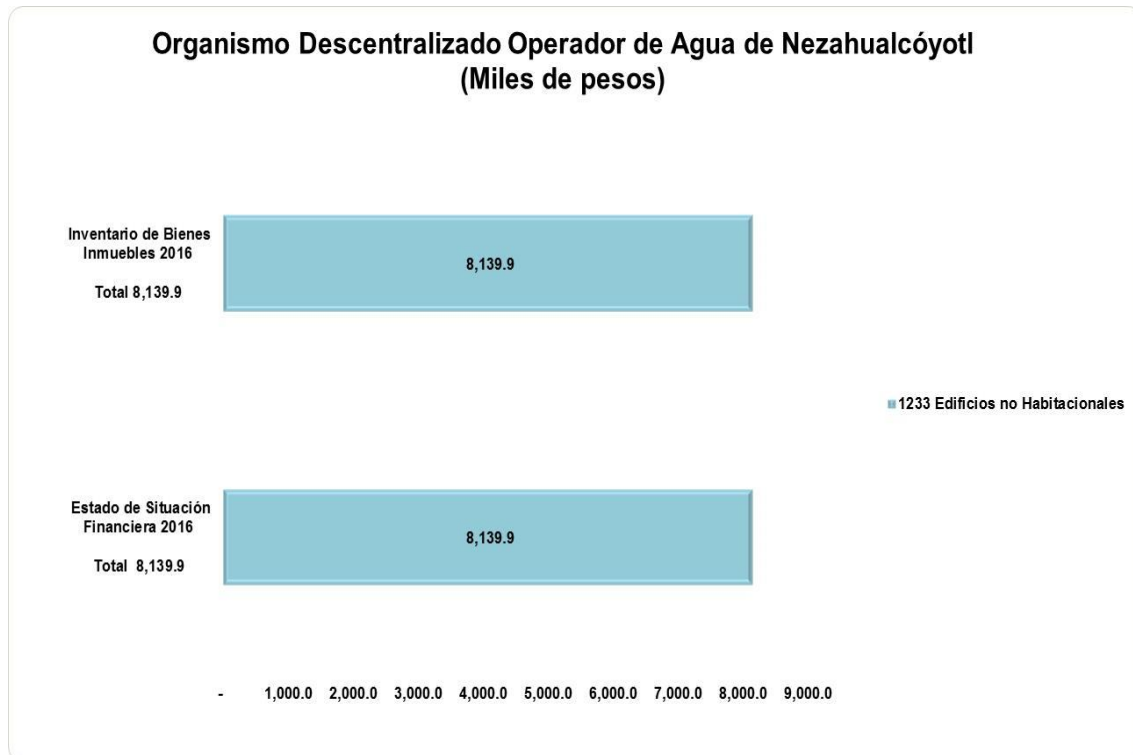
COMPARATIVO DE SALDOS ENTRE EL ESTADO DE SITUACIÓN FINANCIERA Y EL INVENTARIO DE BIENES MUEBLES



FUENTE: Elaboración del OSFEM, con información de la Cuenta Pública de la entidad.

En el ejercicio 2016 los saldos de las cuentas que integran los bienes muebles coinciden entre el Estado de Situación Financiera y el Inventario.

COMPARATIVO DE SALDOS ENTRE EL ESTADO DE SITUACIÓN FINANCIERA Y EL INVENTARIO DE BIENES INMUEBLES



FUENTE: Elaboración del OSFEM, con información de la Cuenta Pública de la entidad.

En el ejercicio 2016 los saldos de las cuentas que integran los bienes inmuebles coinciden entre el Estado de Situación Financiera y el Inventario.

**ESTADO DE SITUACIÓN FINANCIERA COMPARATIVO**Organismo Descentralizado Operador de Agua de Nezahualcóyotl
Estado de Situación Financiera Comparativo
Al 31 de Diciembre de 2016

(Miles de pesos)

Concepto	2016	2015	Variación 2016-2015	Concepto	2016	2015	Variación 2016-2015
Activo				Pasivo			
Circulante	132,786.0	71,685.2	61,100.8	Circulante	73,036.3	1,403,050.2	-1,330,013.9
Efectivo y Equivalentes	53,641.4	2,667.3	50,974.1	Cuentas por Pagar a Corto Plazo	73,386.2	1,403,400.1	-1,330,013.9
Efectivo	31,294.0		31,294.0	Servicios Personales por Pagar a Corto Plazo	1,103.2	229.8	873.4
Bancos/Tesorería	22,347.4	2,667.3	19,680.1	Proveedores por Pagar a Corto Plazo	54,402.0	1,202,217.5	-1,147,815.5
Derechos a Recibir Efectivo o Equivalentes	72,346.5	63,357.7	8,988.8	Retenciones y Contribuciones por Pagar a Corto Plazo	5,092.8	4,822.0	270.8
Deudores Diversos por Cobrar a Corto Plazo	1,972.7	1,466.1	506.6	Otras Cuentas por Pagar a Corto Plazo	12,788.2	196,130.8	-183,342.6
Otros Derechos a Recibir Efectivo o Equivalentes a Corto Plazo	70,373.8	61,891.6	8,482.2	Documentos por Pagar a Corto Plazo	-349.9	-349.9	
Derechos a Recibir Bienes o Servicios	2,112.3	2,112.3		Otros Documentos por Pagar a Corto Plazo	-349.9	-349.9	
Anticipo a Contratistas por Obras Públicas a Corto Plazo	2,112.3	2,112.3					
Almacenes	4,685.8	3,547.9	1,137.9	Total Pasivo	73,036.3	1,403,050.2	-1,330,013.9
Almacén de Materiales y Suministros de Consumo	4,685.8	3,547.9	1,137.9				
No Circulante	148,695.3	143,318.4	5,376.9	Hacienda Pública / Patrimonio			
Bienes Inmuebles, Infraestructura y Construcciones en Proceso	20,556.6	20,556.6		Hacienda Pública / Patrimonio Contribuido	69,110.1	69,110.1	
Edificios no Habitacionales	8,139.9	8,139.9		Aportaciones	69,110.1	69,110.1	
Construcciones en Proceso en Bienes Propios	12,416.7	12,416.7		Hacienda Pública / Patrimonio Generado	139,334.9	-1,257,156.7	1,396,491.6
Bienes Muebles	128,187.4	122,761.8	5,425.6	Resultados del Ejercicio (Ahorro/Desahorro)	83,059.8	9,296.0	73,763.8
Mobiliario y Equipo de Administración	10,865.4	10,719.2	146.2	Resultados de Ejercicios Anteriores	56,275.1	-1,266,452.7	1,322,727.8
Vehículos y Equipo de Transporte	50,965.6	47,069.9	3,895.7				
Maquinaria, Otros Equipos y Herramientas	59,521.1	58,137.4	1,383.7	Total Patrimonio	208,445.0	-1,188,046.6	1,396,491.6
Otros Bienes Muebles	6,835.3	6,835.3					
Depreciación, Deterioro y Amortización Acumulada de Bienes	-48.7		-48.7				
Depreciación Acumulada de Bienes Muebles	-48.7		-48.7				
Total del Activo	281,481.3	215,003.6	66,477.7	Total del Pasivo y Patrimonio	281,481.3	215,003.6	66,477.7

FUENTE: Elaboración del OSFEM, con información de la Cuenta Pública de la entidad.**Nota:** Las cifras pueden no coincidir debido al redondeo aplicado.

El Estado de Situación Financiera Comparativo presenta adecuadamente todos los aspectos importantes de la situación financiera; excepto en lo siguiente:



- Saldo en cuentas que no son aplicables de conformidad con el Manual Único de Contabilidad Gubernamental.
- Revela cuentas con saldo contrario a su naturaleza.
- Las cuentas de deudores diversos por cobrar, anticipo a contratistas, proveedores y otras cuentas por pagar a corto plazo con antigüedad mayor a un año.
- Revela afectación la cuenta de resultado de ejercicios anteriores y la autorización no justifica el total de la afectación.

Respecto al pasivo registrado por la entidad se precisa:

- Los adeudos al 31 de diciembre 2016 son principalmente proveedores y otras cuentas por pagar a corto plazo.

**ESTADO DE ACTIVIDADES COMPARATIVO****Organismo Descentralizado Operador de Agua de Nezahualcóyotl****Estado de Actividades Comparativo
Del 1 de Enero al 31 de Diciembre de 2016**

(Miles de pesos)

Concepto	2016	2015	Variación 2016-2015
Ingresos y Otros Beneficios	566,052.1	648,121.2	- 82,069.1
Ingresos de la Gestión	263,541.2	316,284.4	- 52,743.2
Participaciones, Aportaciones, Transferencias, Asignaciones, Subsidios y Otras Ayudas	301,539.0	318,709.9	- 17,170.9
Otros Ingresos y Beneficios	971.9	13,126.9	- 12,155.0
Total de Ingresos y Otros Beneficios	566,052.1	648,121.2	- 82,069.1
Gastos y Otras Pérdidas	482,992.3	638,825.2	- 155,832.9
Gastos de Funcionamiento	411,666.0	502,066.9	- 90,400.9
Servicios Personales	99,508.0	108,971.2	- 9,463.2
Materiales y Suministros	15,932.0	14,628.6	1,303.4
Servicios Generales	296,226.0	378,467.1	- 82,241.1
Transferencias, Asignaciones, Subsidios y Otras Ayudas	68,025.3	114,089.3	- 46,064.0
Participaciones y Aportaciones			
Intereses, Comisiones y Otros Gastos de la Deuda Pública			
Otros Gastos y Pérdidas Extraordinarias	48.6		48.6
Inversión Pública	3,188.5	22,653.9	- 19,465.4
Bienes Muebles e Intangibles	63.9	15.1	48.8
Total de Gastos y Otras Pérdidas	482,992.3	638,825.2	- 155,832.9
Resultado del Ejercicio (Ahorro/Desahorro)	83,059.8	9,296.0	73,763.8

FUENTE: Elaboración del OSFEM, con información de la Cuenta Pública de la entidad.

Nota: Las cifras pueden no coincidir debido al redondeo aplicado.

**ESTADO DE VARIACIÓN EN LA HACIENDA PÚBLICA**

Organismo Descentralizado Operador de Agua de Nezahualcóyotl
Estado de Variación en la Hacienda Pública
Al 31 de Diciembre de 2016
(Miles de pesos)

Concepto	Hacienda Pública/ Patrimonio Contribuido	Hacienda Pública/ Patrimonio Generado de Ejercicios Anteriores	Hacienda Pública/ Patrimonio Generado del Ejercicio	Ajustes por Cambios de Valor	Total
Rectificaciones de Resultados de Ejercicios Anteriores					
Patrimonio Neto Inicial Ajustado del Ejercicio	69,110.1				69,110.1
Aportaciones	69,110.1				69,110.1
Donaciones de Capital					
Actualización de la Hacienda Pública/Patrimonio					
Variaciones de la Hacienda Pública/Patrimonio Neto del Ejercicio		- 1,257,156.7			- 1,257,156.7
Resultados del Ejercicio (Ahorro/Desahorro)		9,296.0			9,296.0
Resultados de Ejercicios Anteriores		- 1,266,452.7			- 1,266,452.7
Revalúos					
Reservas					
Hacienda Pública/Patrimonio Neto al Final del Ejercicio 2015	69,110.1	- 1,257,156.7			- 1,188,046.6
Cambios en la Hacienda Pública/Patrimonio Neto del Ejercicio 2016					
Aportaciones					
Donaciones de Capital					
Actualización de la Hacienda Pública/Patrimonio					
Variaciones de la Hacienda Pública/Patrimonio Neto del Ejercicio			1,405,787.6		1,405,787.6
Resultados del Ejercicio (Ahorro/Desahorro)			83,059.8		83,059.8
Resultados de Ejercicios Anteriores			1,322,727.8		1,322,727.8
Revalúos					
Reservas					
Saldo Neto en la Hacienda Pública/Patrimonio 2016	69,110.1	- 1,257,156.7	1,405,787.6		208,445.0

FUENTE: Elaboración del OSFEM, con información de la Cuenta Pública de la entidad.

Nota: Las cifras pueden no coincidir debido al redondeo aplicado.

El Estado de Variación en la Hacienda Pública/Patrimonio coincide con la información que presenta el Estado de Situación Financiera Comparativo.

**ESTADO DE CAMBIOS EN LA SITUACIÓN FINANCIERA**

Organismo Descentralizado Operador de Agua de Nezahualcóyotl
Estado de Cambios en la Situación Financiera
Al 31 de Diciembre de 2016
(Miles de pesos)

Concepto	Origen	Aplicación
Activo		
Activo Circulante		61,100.8
Efectivo y Equivalentes		50,974.1
Derechos a Recibir Efectivo o Equivalentes		8,988.8
Almacenes		1,137.9
Activo no Circulante	48.7	5,425.6
Bienes Muebles		5,425.6
Depreciación, Deterioro y Amortización Acumulada de Bienes	48.7	
Pasivo		
Pasivo Circulante		1,330,013.9
Cuentas por Pagar a Corto Plazo		1,330,013.9
Pasivo no Circulante		
Hacienda Pública / Patrimonio		
Hacienda Pública / Patrimonio Contribuido		
Hacienda Pública / Patrimonio Generado	1,396,491.6	
Resultados del Ejercicio: (Ahorro/Desahorro)	73,763.8	
Resultados de Ejercicios Anteriores	1,322,727.8	
Exceso o Insuficiencia en la Actualización de la Hacienda Pública / Patrimonio		
Total	1,396,540.3	1,396,540.3

FUENTE: Elaboración del OSFEM, con información de la Cuenta Pública de la entidad.

Nota: Las cifras pueden no coincidir debido al redondeo aplicado.

El Estado de Cambios en la Situación Financiera coincide con la información que revela el Estado de Situación Financiera Comparativo.

**ESTADO DE FLUJOS DE EFECTIVO COMPARATIVO**

Organismo Descentralizado Operador de Agua de Nezahualcóyotl
Estado de Flujos de Efectivo
Al 31 de Diciembre de 2016
(Miles de pesos)

Concepto	Importe 2016	Importe 2015
Flujos de Efectivo de las Actividades de Operación		
Origen	-82,069.1	-165,110.3
Contribuciones de Mejoras	130.1	-976.4
Derechos	-52,873.4	-216,881.8
Participaciones y Aportaciones	-159.8	-682.5
Transferencias, Asignaciones y Subsidios y Otras Ayudas	-17,011.1	41,200.5
Otros Orígenes de Operación	-12,154.9	12,229.9
Aplicación	-155,832.8	-167,471.5
Servicios Personales	-9,463.2	-13,087.1
Materiales y Suministros	1,303.4	-952.2
Servicios Generales	-82,241.1	26,206.3
Subsidios y Subvenciones	-45,946.1	-194,111.0
Ayudas Sociales	-117.8	-15.5
Otras Aplicaciones de Operación	-19,368.0	14,488.0
Flujos Netos de Efectivo por Actividades de Operación	73,763.7	2,361.2
Flujos de Efectivo de las Actividades de Inversión		
Origen	48.7	4,747.3
Otros Orígenes de Inversión	48.7	4,747.3
Aplicación	15,552.2	8,747.6
Bienes Muebles	5,425.5	473.3
Otras Aplicaciones de Inversión	10,126.7	8,274.3
Flujos Netos de Efectivo de las Actividades de Inversión	-15,503.5	-4,000.3
Flujo de Efectivo por Actividades de Financiamiento		
Origen	1,323,872.0	56,356.5
Otros Orígenes de Financiamiento	1,323,872.0	56,356.5
Aplicación	1,331,158.1	69,583.5
Otras Aplicaciones de Financiamiento	1,331,158.1	69,583.5
Flujos Netos de Efectivo por Actividades de Financiamiento	-7,286.1	-13,227.0
Incremento/Disminución Neta en el Efectivo y Equivalentes al Efectivo	50,974.1	-14,866.1
Efectivo y Equivalentes al Efectivo al Inicio del Ejercicio	2,667.3	17,533.4
Efectivo y Equivalentes al Efectivo al Final del Ejercicio	53,641.4	2,667.3

FUENTE: Elaboración del OSFEM, con información de la Cuenta Pública de la entidad.

Nota: Las cifras pueden no coincidir debido al redondeo aplicado.

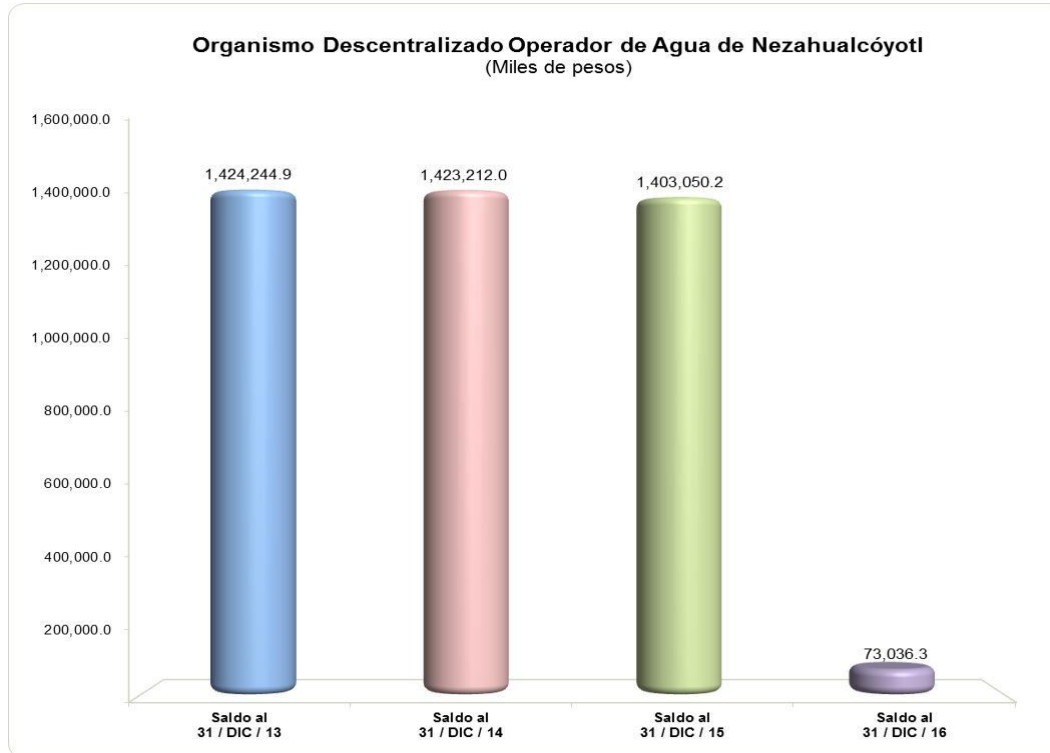
El Estado de Flujos de Efectivo del ejercicio 2016 coincide con la información que revela el Estado de Situación Financiera Comparativo.

**EVOLUCIÓN DE LA DEUDA A CORTO Y LARGO PLAZO**

Organismo Descentralizado Operador de Agua de Nezahualcóyotl (Miles de pesos)				
Concepto	Saldo al 31 / DIC / 13	Saldo al 31 / DIC / 14	Saldo al 31 / DIC / 15	Saldo al 31 / DIC / 16
Servicios Personales por Pagar a Corto Plazo		94.8	229.8	1,103.2
Proveedores por Pagar a Corto Plazo	1,273,474.9	1,244,284.1	1,202,217.5	54,402.0
Retenciones y Contribuciones por Pagar a Corto Plazo	4,770.4	7,791.1	4,822.0	5,092.8
Otras Cuentas por Pagar a Corto Plazo	96,904.2	146,844.2	196,130.8	12,788.2
Otros Documentos por Pagar a Corto Plazo	49,095.4	24,197.8	- 349.9	- 349.9
Total	1,424,244.9	1,423,212.0	1,403,050.2	73,036.3

FUENTE: Elaboración del OSFEM, con información de la Cuenta Pública de la entidad.

Nota: Las cifras pueden no coincidir debido al redondeo aplicado.

GRÁFICA DE LA EVOLUCIÓN DE LA DEUDA A CORTO Y LARGO PLAZO

FUENTE: Elaboración del OSFEM, con información de la Cuenta Pública de la entidad.

La deuda disminuyó 94.8 por ciento respecto a lo reportado al cierre del ejercicio anterior. Esto se refleja principalmente en proveedores y otras cuentas por pagar a corto plazo. Cabe mencionar que el rubro de pasivo presenta cuentas con saldo contrario a su naturaleza, por lo que el Estado de Situación Financiera Comparativo no refleja información veraz, clara y concisa de la deuda a corto plazo.

**PROPORCIÓN DE LA DEUDA A CORTO Y LARGO PLAZO EN RELACIÓN
CON LOS INGRESOS ORDINARIOS****Organismo Descentralizado Operador de Agua de Nezahualcóyotl**
(Miles de pesos)

Año	Ingresos Ordinarios	Deuda		Total	% de Deuda Contra los Ingresos Ordinarios
		A Corto Plazo	A Largo Plazo		
2016	561,615.3	73,036.3		73,036.3	13.0

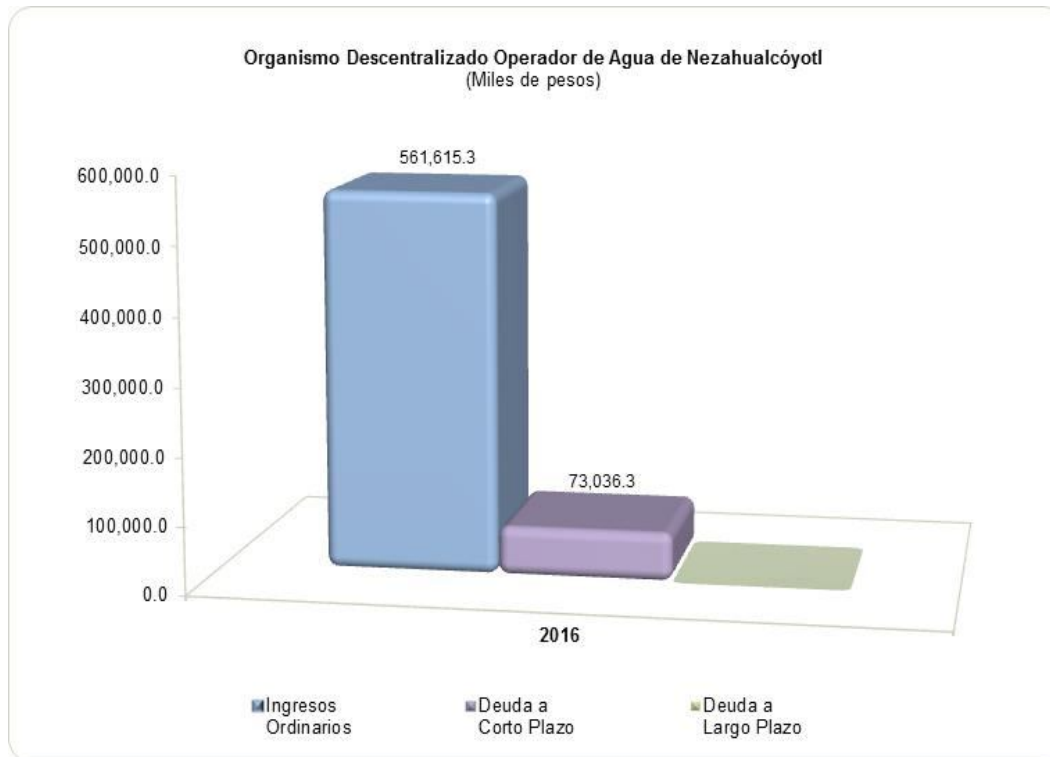
FUENTE: Elaboración del OSFEM, con información de la Cuenta Pública de la entidad.

Nota 1: Las cifras pueden no coincidir debido al redondeo aplicado.

Nota 2: Ingresos ordinarios se integran por los impuestos, derechos, aprovechamientos y los ingresos derivados del Sistema Nacional de Coordinación Fiscal, cuotas y aportaciones de seguridad social, productos, ingresos por venta de bienes y servicios o los que constituyen la fuente normal y periódica de recursos fiscales para financiar sus actividades y de otros apoyos federales, siempre y cuando que por su naturaleza no se encuentren destinados a un fin específico.

Los ingresos ordinarios del ejercicio 2016 están integrados por derechos por 45.9 por ciento y transferencias, asignaciones, subsidios y otras ayudas con 52.9 por ciento.

GRÁFICA DE LA PROPORCIÓN DE LA DEUDA A CORTO Y LARGO PLAZO EN RELACIÓN CON LOS INGRESOS ORDINARIOS



FUENTE: Elaboración del OSFEM, con información de la Cuenta Pública de la entidad.

La deuda a corto plazo representa el 13.0 por ciento con respecto a los ingresos ordinarios y no presenta deuda a largo plazo.

**ANÁLISIS DE ENDEUDAMIENTO****Capacidad de Endeudamiento****Organismo Descentralizado Operador de Agua de Nezahualcóyotl**

(Miles de pesos)

Ingresos Ordinarios	40% de los Ingresos Ordinarios	Total de Pasivo	Capacidad de Endeudamiento
561,615.3	224,646.1	73,036.3	151,609.8

FUENTE: Elaboración del OSFEM, con información de la Cuenta Pública de la entidad.**Nota:** Las cifras pueden no coincidir debido al redondeo aplicado.

Del análisis realizado se observa que el 40.0 por ciento de los ingresos ordinarios del organismo descentralizado operador de agua de Nezahualcóyotl es mayor a los pasivos al 31 de diciembre de 2016, por lo que deberá continuar con un control financiero en cuanto a contratación de deuda pública y capacidad de pago de deuda, de pasivos y obligaciones financieras; así como el ejercicio y destino de los recursos públicos, para incrementar su capacidad de deuda.

Flujo Disponible para Inversión**Organismo Descentralizado Operador de Agua de Nezahualcóyotl**

(Miles de pesos)

Ingresos de Libre Disposición	Gastos de Operación	Flujo de Efectivo	35% de Flujo de Efectivo
561,615.3	490,611.2	71,004.1	24,851.4

FUENTE: Elaboración del OSFEM, con información de la Cuenta Pública de la entidad.**Nota 1:** Las cifras pueden no coincidir debido al redondeo aplicado.**Nota 2:** Los ingresos de libre disposición se integran por ingresos propios, participaciones federales y estatales e ingresos financieros.**Nota 3:** Los gastos de operación se constituyen por servicios personales, materiales y suministros, servicios generales y transferencias, asignaciones, subsidios y otras ayudas.

Atendiendo al 35.0 por ciento del flujo de efectivo disponible para inversión que indica la Ley de Ingresos de los Municipios del Estado de México, se considera que la entidad cuenta con flujo de efectivo para destinarlo a Inversión.



Grado de Endeudamiento

$$\text{Grado de Endeudamiento} = \frac{\text{Total de Pasivo}}{(\text{Total de Egreso Ejercido} - \text{Presupuesto Ejercido en Deuda Pública})} \times 100$$

Año	(Miles de pesos)				
2012	465,478.0	-	56,301.7	=	297.6
2015	824,678.6	-	182,727.7	=	218.6
2016	571,021.3	-	70,517.6	=	14.6

Organismo Descentralizado Operador de Agua de Nezahualcóyotl

% De Endeudamiento

FUENTE: Elaboración del OSFEM, con información de la Cuenta Pública de la entidad.

Nota: Las cifras pueden no coincidir debido al redondeo aplicado.

En el ejercicio 2016 el grado de endeudamiento disminuyó 204.0 puntos porcentuales respecto al ejercicio 2015.

Relevancia de la Carga Financiera

$$\text{Relevancia de la Carga Financiera} = \frac{\text{Presupuesto Ejercido en Deuda Pública}}{\text{Total de Egreso Ejercido}} \times 100$$

Año	(Miles de pesos)			
2012	465,478.0	56,301.7	=	12.1
2015	824,678.6	182,727.7	=	22.2
2016	571,021.3	70,517.6	=	12.3

Organismo Descentralizado Operador de Agua de Nezahualcóyotl

% De Relevancia

FUENTE: Elaboración del OSFEM, con información de la Cuenta Pública de la entidad.

Nota: Las cifras pueden no coincidir debido al redondeo aplicado.

En el ejercicio 2016 el 12.3 por ciento de los egresos ejercidos se destinaron al pago de la deuda.



ANÁLISIS DE LA LEY DE DISCIPLINA FINANCIERA DE LAS ENTIDADES FEDERATIVAS Y LOS MUNICIPIOS

Indicador	Importes (Miles de pesos)	Resultado	Rango
Indicador de Deuda Pública y Obligaciones sobre Ingresos de Libre Disposición $= \frac{\text{Total de Pasivo}}{\text{Ingresos de Libre Disposición}} \times 100$	$\frac{73,036.3}{561,615.3}$	13.0%	Bajo

FUENTE: Elaboración del OSFEM, con información de la Cuenta Pública de la entidad.

Nota 1: Las cifras pueden no coincidir debido al redondeo aplicado.

Nota 2: El resultado se evaluó considerando los límites de los rangos del Acuerdo por el que se dan a conocer los valores que determinan los límites de los rangos bajo, medio y alto publicados en el Diario Oficial de la Federación del 30 de junio de 2017.

El indicador del artículo 44 fracción I de la Ley de Disciplina Financiera de las Entidades Federativas y los Municipios, muestra que el organismo descentralizado operador de agua de Nezahualcóyotl se encuentra en un **rango bajo**, de conformidad con el artículo primero del acuerdo en el que se dan a conocer los valores que determinan los límites de los rangos.

Indicador	Importes (Miles de pesos)	Resultado	Rango
Indicador de Servicio de la Deuda y de Obligaciones sobre Ingresos de Libre Disposición $= \frac{\text{Presupuesto Ejercido en Deuda Pública}}{\text{Ingresos de Libre Disposición}} \times 100$	$\frac{70,517.6}{561,615.3}$	12.6%	Medio

FUENTE: Elaboración del OSFEM, con información de la Cuenta Pública de la entidad.

Nota: Las cifras pueden no coincidir debido al redondeo aplicado.

El indicador del artículo 44 fracción II de la Ley de Disciplina Financiera de las Entidades Federativas y los Municipios, muestra que el organismo descentralizado operador de agua de Nezahualcóyotl se encuentra en un **rango medio**, de conformidad con el artículo segundo del acuerdo en el que se dan a conocer los valores que determinan los límites de los rangos.



Indicador	Importes (Miles de pesos)	Resultado	Rango
Indicador de Obligaciones a Corto Plazo, Proveedores y Contratistas sobre Ingresos Totales $= \frac{\text{Obligaciones a Corto Plazo y Proveedores y Contratistas}}{\text{Ingresos Totales}} \times 100$	$\frac{73,036.3}{566,052.1}$	12.9%	Alto

FUENTE: Elaboración del OSFEM, con información de la Cuenta Pública de la entidad.

Nota: Las cifras pueden no coincidir debido al redondeo aplicado.

El indicador del artículo 44 fracción III de la Ley de Disciplina Financiera de las Entidades Federativas y los Municipios, muestra que el organismo descentralizado operador de agua de Nezahualcóyotl se encuentra en un **rango alto**, de conformidad con el artículo tercero del acuerdo en el que se dan a conocer los valores que determinan los límites de los rangos.

Si los indicadores correspondieran al ejercicio 2018, **el organismo descentralizado operador de agua de Nezahualcóyotl presentaría un nivel de endeudamiento en observación** de acuerdo al artículo 14 fracción II del Reglamento del Sistema de Alertas y **le correspondería un techo de financiamiento neto equivalente al 5.0 por ciento de sus ingresos de libre disposición**, según el artículo 46 fracción II la Ley de Disciplina Financiera de las Entidades Federativas y los Municipios.

**Análisis de Servicios Personales en Cumplimiento de la LDF**

Importe Ejercido 2015 (Miles de pesos)	Importe Ejercido 2016	Variación	Porcentaje	Artículo 10 Fracción I inciso a	Cumple
109,047.2	99,546.4	-9,500.8	-8.7%	3.0%	Sí

FUENTE: Elaboración del OSFEM, con información de la Cuenta Pública de la entidad.

Nota: Las cifras pueden no coincidir debido al redondeo aplicado.

Si los importes correspondieran al ejercicio 2018, el organismo descentralizado operador de agua de Nezahualcóyotl cumpliría con lo dispuesto con el artículo 10 fracción I inciso a de la Ley de Disciplina Financiera de las Entidades Federativas y los Municipios.

Análisis de Adeudos del Ejercicio Fiscal Anterior en Cumplimiento de la LDF

Ingreso Recaudado 2016 (Miles de pesos)	Importe Ejercido en ADEFAS 2016	Porcentaje	Artículo 20 y Décimo Primero Transitorio	Cumple
566,052.1	70,517.6	12.5%	5.5%	No

FUENTE: Elaboración del OSFEM, con información de la Cuenta Pública de la entidad.

Nota 1: Las cifras pueden no coincidir debido al redondeo aplicado.

Nota 2: El importe ejercido en ADEFAS corresponde al Estado Analítico del Ejercicio del Presupuesto de Egresos.

Si los importes correspondieran al ejercicio 2018, el organismo descentralizado operador de agua de Nezahualcóyotl incumpliría con lo dispuesto con el artículo 20 y Décimo Primero Transitorio de la Ley de Disciplina Financiera de las Entidades Federativas y los Municipios.



Recomendación preventiva para el cumplimiento de la Ley de Disciplina Financiera de las Entidades Federativas y los Municipios

Derivado de los análisis plasmados en los cuadros anteriores podrán identificar si el Organismo cumpliría con la LDF y las obligaciones de responsabilidad hacendaria y financiera, por lo que se recomienda tomar las acciones preventivas correspondientes para que el ente atienda lo establecido en la Ley y evitar las sanciones correspondientes a este incumplimiento y poder tener un manejo sostenible de las finanzas públicas.

CONFIRMACIÓN DE LA DEUDA CON CAEM, CFE, CONAGUA E ISSEMYM

Confirmación de la Deuda			
Saldo al 31 de diciembre 2016			
(Miles de pesos)			
	s/Entidad Externa	s/Entidad Municipal	Diferencia
CAEM	16,357.2		16,357.2
CFE	129,903.3	12,327.1	117,576.2
CONAGUA	11,995.2		11,995.2
ISSEMYM		-262.3	262.3

FUENTE: Elaboración del OSFEM, con información de la Cuenta Pública de la entidad.

Nota: Las cifras pueden no coincidir debido al redondeo aplicado.



OBLIGACIÓN DE PRESENTAR AVISO Y DICTAMEN SOBRE LA DETERMINACIÓN Y PAGO DEL IMPUESTO SOBRE EROGACIONES POR REMUNERACIONES AL TRABAJO PERSONAL

El organismo descentralizado operador de agua de Nezahualcóyotl, de conformidad con los artículos 47 fracción XIII, 47 A y 47 B del Código Financiero del Estado de México y Municipios, deberá presentar aviso de dictamen ante la autoridad fiscal competente a más tardar el 31 de julio del ejercicio fiscal siguiente al que se dictaminará y el dictamen sobre la determinación y pago del Impuesto Sobre Erogaciones por Remuneraciones al Trabajo Personal, a más tardar el 31 de agosto del ejercicio fiscal inmediato siguiente al que se dictaminará.

El aviso de dictamen se presentó el 06 de junio de 2017.

El dictamen se presentó el 31 de agosto de 2017.

El incumplimiento a las obligaciones establecidas en los artículos a que se ha hecho referencia, constituye una responsabilidad administrativa disciplinaria, la cual eventualmente podrá ser sancionada en términos de la Ley de Responsabilidades de los Servidores Públicos del Estado y Municipios; independientemente de la aplicación de las sanciones a que se hacen acreedores quienes infrinjan las disposiciones del Código Financiero del Estado de México y Municipios, por parte de la autoridad fiscal competente.



EVALUACIÓN DE PROGRAMAS



Contenido

Programas Presupuestarios Ejecutados por la Entidad

Evaluación del Cumplimiento de Metas Físicas

Matriz de Indicadores para Resultados (MIR)

Indicadores Específicos

Documentos para el Desarrollo Institucional

Competencia Laboral de los Servidores Públicos

Resumen de Recomendaciones de Evaluación de Programas



PROGRAMAS PRESUPUESTARIOS EJECUTADOS POR LA ENTIDAD

Programas Presupuestarios Ejecutados por la Entidad

El Órgano Superior de Fiscalización del Estado de México (OSFEM), determinó evaluar los programas presupuestarios ejecutados por la entidad municipal, identificando que el Organismo Descentralizado Operador de Agua de Nezahualcóyotl operó los programas presupuestarios: 02 01 03 01 “Manejo de Aguas Residuales, Drenaje y Alcantarillado” y 02 02 03 01 “Manejo Eficiente y Sustentable del Agua”, establecidos en su Programa Anual (PA) 2016, en términos de la estructura programática municipal 2016.



FUENTE: Elaboración del OSFEM, con información de la Cuenta Pública Municipal del ejercicio fiscal 2016 proporcionada por el Organismo Descentralizado Operador de Agua.

Con el análisis de la información remitida por el Organismo Descentralizado Operador de Agua, respecto a la ejecución de sus programas presupuestarios, el OSFEM identificó que no utilizó las Matrices de Indicadores para Resultados Tipo señaladas en el Manual para la Planeación, Programación y Presupuesto Municipal para el ejercicio fiscal 2016.



Cabe resaltar que la aplicación de la Metodología de Marco Lógico para los procesos de planeación, programación y presupuestación, permite ejecutar los recursos de la entidad municipal orientados a un Presupuesto basado en Resultados, tendente a optimizar la planeación del desarrollo de la administración pública. Por lo anterior, es necesario que el Organismo Descentralizado Operador de Agua, en lo subsecuente, utilice las Matrices de Indicadores para Resultados Tipo, para cada uno de los programas presupuestarios establecidos en su Programa Anual.

A continuación se enuncian los programas presupuestarios desarrollados por la entidad municipal, que no contaron con MIR Tipo:

Programa sin MIR Tipo 2016			
Núm.	Código	Programa Presupuestario	Recomendación
1	02 01 03 01	Manejo de Aguas Residuales, Drenaje y Alcantarillado	Usar las MIR Tipo para los programas presupuestarios ejecutados por la entidad conforme a lo establecido en el Manual para la Planeación, Programación y Presupuesto Municipal correspondiente, a fin de dar atención a lo estipulado en el artículo 54 de la Ley General de Contabilidad Gubernamental, así como a los Lineamientos para la Construcción y Diseño de Indicadores de Desempeño mediante la Metodología de Marco Lógico, emitidos por el Consejo Nacional de Armonización Contable (CONAC), publicados en el Diario Oficial de la Federación de fecha 16 de mayo de 2013.
2	02 02 03 01	Manejo Eficiente y Sustentable del Agua	

FUENTE: Elaboración del OSFEM.



EVALUACIÓN DEL CUMPLIMIENTO DE METAS FÍSICAS



Evaluación del Cumplimiento de Metas Físicas

El Órgano Superior de Fiscalización del Estado de México, en atención a las atribuciones que le fueron conferidas, determinó evaluar el cumplimiento de las metas físicas establecidas en los Programas Anuales (PA) en el ejercicio 2016, teniendo como alcance 2 programas presupuestarios señalados en la estructura programática municipal con la que operó la entidad.

Cabe mencionar que la referida evaluación permite al Organismo Descentralizado Operador de Agua identificar porcentualmente el nivel de cumplimiento alcanzado a través del ejercicio de su gestión, en términos de lo que se señala en el artículo 14 fracción IX de la Ley de Planeación del Estado de México y Municipios y los recursos ejercidos para su ejecución; lo anterior suministra herramientas a la administración municipal a efecto de reorientar acciones e implementar políticas públicas con mayor enfoque a las necesidades de la población.

Para las Cuentas Públicas de los Organismos Descentralizados Operadores de Agua del Estado de México 2016, el OSFEM determinó realizar la evaluación de los siguientes programas:

Código	Nombre del Programa
02 01 03 01	Manejo de Aguas Residuales, Drenaje y Alcantarillado
02 02 03 01	Manejo Eficiente y Sustentable del Agua

FUENTE: Elaboración del OSFEM.

Bajo este contexto, a continuación se presenta el nivel de cumplimiento de las metas físicas contenidas en los programas establecidos por el Organismo Descentralizado Operador de Agua de Nezahualcóyotl en su PA, para el ejercicio fiscal 2016 y los recursos ejercidos:



Código	Categoría	Descripción	Porcentaje de Cumplimiento del Proyecto	Estado Analítico del Ejercicio del Presupuesto de Egresos 2016 (miles de pesos)		Recomendaciones
				Presupuesto		
				Modificado	Ejercido	
02 01 03 01	Programa	Manejo de Aguas Residuales, Drenaje y Alcantarillado (Cinco proyectos)				
02 01 03 01 01	Subprograma	Drenaje y Alcantarillado				
02 01 03 01 01 01	Proyectos	Construcción de Infraestructura para Drenaje y Alcantarillado	0.0	5,891.4	1,255.1	La entidad municipal refleja inconsistencias en su información, debido a que programó este proyecto en su Programa Anual 2016, pero no lo realizó, sin embargo ejerció el 21.3 por ciento del monto presupuestal. Se recomienda implementar medidas correctivas que contribuyan a la ejecución eficaz y eficiente de este proyecto o replantear las metas a partir de un adecuado proceso de planeación, programación y presupuestación, así como explicar el destino final de los recursos financieros.
02 01 03 01 01 02		Operación de Infraestructura para Drenaje y Alcantarillado	81.8	90,726.2	60,218.8	El organismo descentralizado alcanzó el 81.8 por ciento de las metas del proyecto establecido en su Programa Anual 2016, sin embargo ejerció el 66.4 por ciento del presupuesto. Se recomienda implementar medidas correctivas que contribuyan a la ejecución eficaz y eficiente de este proyecto, así como mantener congruencia entre las metas del proyecto y el presupuesto.
02 01 03 01 02	Subprograma	Tratamiento de Aguas Residuales				
02 01 03 01 02 01	Proyecto	Construcción de Infraestructura para Tratamiento de Aguas Residuales	No programado	No presupuestado		La entidad fiscalizable no programó ni presupuestó este proyecto, no atendiendo a lo establecido en los artículos 125 fracción I de la Ley Orgánica Municipal del Estado de México y 33 y 34 de la Ley de Agua para el Estado de México y Municipios. Se recomienda emprender acciones encaminadas al tratamiento de aguas residuales y fomentar su reutilización productiva, así como contribuir al cumplimiento de la normatividad en materia de tratamiento de aguas residuales.



Código	Categoría	Descripción	Porcentaje de Cumplimiento del Proyecto	Estado Analítico del Ejercicio del Presupuesto de Egresos 2016 (miles de pesos)		Recomendaciones
				Presupuesto		
				Modificado	Ejercido	
02 01 03 01 02 02	Proyectos	Operación y Mantenimiento de Infraestructura para Tratamiento de Aguas Residuales	77.2	7,567.4	2,644.8	El organismo descentralizado alcanzó el 77.2 por ciento de las metas del proyecto establecido en su Programa Anual 2016, sin embargo ejerció el 35.0 por ciento del presupuesto. Se recomienda implementar medidas correctivas que contribuyan a la ejecución eficaz y eficiente de este proyecto, así como mantener congruencia entre las metas del proyecto y el presupuesto.
02 01 03 01 02 03		Innovación Tecnológica para el Tratamiento de Aguas Residuales	No programado	No presupuestado		La entidad municipal no programó ni presupuestó este proyecto, no atendiendo a lo establecido en los artículos 125 fracción I de la Ley Orgánica Municipal del Estado de México y 33 y 34 de la Ley de Agua para el Estado de México y Municipios. Se recomienda implementar acciones encaminadas al mejoramiento y transformación de la infraestructura para el tratamiento de aguas residuales, drenaje y alcantarillado que permitan la mejora de los servicios que se brindan a la población a través de la introducción de nuevas tecnologías.
02 02 03 01	Programa	Manejo Eficiente y Sustentable del Agua (Cuatro proyectos)				
02 02 03 01 02	Subprograma	Agua Potable				
02 02 03 01 02 01	Proyectos	Construcción de Infraestructura para Agua Potable	366.7	26,841.5	1,687.1	El Organismo Descentralizado de Agua y Saneamiento refleja una inadecuada planeación al superar con el 266.7 por ciento las metas del proyecto establecido en su Programa Anual 2016 y ejercer el 6.3 por ciento de la totalidad del presupuesto. Se recomienda implementar medidas correctivas, a partir de un eficaz y eficiente proceso de planeación, programación y presupuestación, así como explicar el rebase en el Programa Anual y mantener congruencia entre las metas del proyecto y el presupuesto.
02 02 03 01 02 03		Agua Limpia	87.4	13,121.5	3,816.6	La entidad fiscalizable alcanzó el 87.4 por ciento de las metas del proyecto establecido en su Programa Anual 2016, así mismo ejerció el 29.1 por ciento del presupuesto. Se recomienda implementar medidas que contribuyan a la ejecución eficaz y eficiente de este proyecto, así como alinear las metas del proyecto con base en el presupuesto.



Código	Categoría	Descripción	Porcentaje de Cumplimiento del Proyecto	Estado Analítico del Ejercicio del Presupuesto de Egresos 2016 (miles de pesos)		Recomendaciones
				Presupuesto		
				Modificado	Ejercido	
02 02 03 01 02 04	Proyectos	Cultura del Agua	102.0	2,742.7	866.9	La entidad municipal alcanzó el 102.0 por ciento de las metas del proyecto establecido en su Programa Anual 2016, sin embargo ejerció el 31.6 por ciento del presupuesto. Se recomienda implementar medidas correctivas que contribuyan a la ejecución eficaz y eficiente de este proyecto, así como mantener congruencia entre las metas del proyecto y el presupuesto.
02 02 03 01 02 05		Operación y Mantenimiento de Infraestructura Hidráulica para el Suministro del Agua	84.1	356,293.3	306,902.0	El ente fiscalizable alcanzó el 84.1 por ciento de las metas del proyecto establecido en su Programa Anual 2016, sin embargo ejerció el 86.1 por ciento del presupuesto. Se recomienda implementar medidas correctivas que contribuyan a la ejecución eficaz y eficiente de este proyecto, así como mantener congruencia entre las metas del proyecto y el presupuesto.

FUENTE: Elaboración del OSFEM, con información de la Cuenta Pública Municipal del ejercicio fiscal 2016 proporcionada por el Organismo Descentralizado Operador de Agua.

En los cuadros anteriores, se identifican las metas realizadas por el Organismo Descentralizado Operador de Agua, denotando tanto incumplimiento como rebase en algunos proyectos ejecutados en el ejercicio 2016, así como inconsistencias en su información, por lo que se emite la siguiente:

Recomendación
<p>Verificar su proceso de planeación, programación y presupuestación, a fin de implementar acciones dirigidas a atender las políticas públicas plasmadas en el Plan de Desarrollo Municipal con base en el presupuesto asignado a cada programa considerado.</p>



Estas evaluaciones le fueron dadas a conocer al Organismo Descentralizado Operador de Agua, mediante los pliegos de recomendaciones números OSFEM/AEEP/SEPM/2080/2016, OSFEM/AEEP/SEPM/1040/2017, OSFEM/AEEP/SEPM/4158/2016 y OSFEM/AEEP/SEPM/1399/2017 y a la Contraloría Interna del Organismo mediante los oficios de promoción números OSFEM/AEEP/SEPM/2081/2016, OSFEM/AEEP/SEPM/3372/2016, OSFEM/AEEP/SEPM/4159/2016 y OSFEM/AEEP/SEPM/1400/2017 de fechas 15 de septiembre, 28 de noviembre y 9 de diciembre de 2016, así como 20 de enero y 17 de marzo de 2017, respectivamente.



MATRIZ DE INDICADORES PARA RESULTADOS (MIR)

Matriz de Indicadores para Resultados (MIR)

Para el ejercicio fiscal 2016, el 6rgano Superior de Fiscalizaci6n del Estado de M6xico (OSFEM) llev6 a cabo la evaluaci6n del resultado a nivel "Prop6sito" de la Matriz de Indicadores Tipo de los programas presupuestarios con los que operaron las entidades fiscalizables, conforme a lo establecido en el Manual para la Planeaci6n, Programaci6n y Presupuesto Municipal para el Ejercicio Fiscal 2016, as6 como en los "Lineamientos para la integraci6n de la Cuenta P6blica Municipal 2016".

Los indicadores reportados por el Organismo Descentralizado Operador de Agua de Nezahualc6yotl corresponden a dos programas presupuestarios en materia del Cuidado del Agua ejecutados por la entidad 02 01 03 01 "Manejo de Aguas Residuales, Drenaje y Alcantarillado" y 02 02 03 01 "Manejo Eficiente y Sustentable del Agua" establecidos en su Programa Anual (PA); los resultados se presentan a continuaci6n:

Resultado Final de los Indicadores a Nivel Prop6sito 2016								
N6m.	C6digo	Programa Presupuestario	Indicador a Nivel Prop6sito	Rango de Cumplimiento (porcentaje)				Recomendaciones
				0.0 - 49.9	50.0 - 75.9	76.0 - 100.0	100.1 - m6s	
1	02 01 03 01	Manejo de Aguas Residuales, Drenaje y Alcantarillado	Variaci6n porcentual de los niveles de contaminaci6n de las aguas residuales del municipio	La entidad remiti6 las fichas t6cnicas de dise1o y fichas t6cnicas de seguimiento, sin embargo no cumplieron con las caracter6sticas t6cnicas requeridas por el OSFEM, por lo que no pudieron ser evaluadas.				Desarrollar la matriz tipo correspondiente con la finalidad de abatir los niveles de contaminaci6n de las aguas residuales del municipio con su tratamiento en efluentes y redes de drenaje y alcantarillado
2	02 02 03 01	Manejo Eficiente y Sustentable del Agua	Variaci6n porcentual en los est6ndares de calidad en el agua potable					Desarrollar la matriz tipo correspondiente con la finalidad de dar cumplimiento a los est6ndares de calidad en el agua potable para suministrarla a la poblaci6n.
Total de indicadores a Nivel Prop6sito				0				

FUENTE: Elaboraci6n del OSFEM, con informaci6n de la Cuenta P6blica Municipal del ejercicio fiscal 2016 proporcionada por el Organismo Descentralizado Operador de Agua.



A partir de los procesos de planeación, programación, presupuestación, ejecución, evaluación y control realizados por los municipios al seno del Sistema de Coordinación Hacendaria y en las comisiones temáticas llevadas a cabo en el Instituto Hacendario del Estado de México, el Órgano Superior de Fiscalización del Estado de México emite la siguiente:

Recomendación

Dar seguimiento a los indicadores que evalúan el cumplimiento de sus objetivos, considerando la Metodología del Marco Lógico, con base en las Matrices de Indicadores para Resultados Tipo, publicadas en el Manual para la Planeación, Programación y Presupuesto Municipal correspondiente, emitido por la Secretaría de Finanzas, a fin de adoptar el Presupuesto basado en Resultados y remitir la información requerida por el OSFEM conforme a los "Lineamientos para la Integración de la Cuenta Pública Municipal".



INDICADORES ESPECÍFICOS

Documentos para el Desarrollo Institucional

Para lograr una eficiente administración pública municipal es indispensable que la entidad cuente con manuales de organización y de procedimientos, así mismo con Organigrama y Reglamento Interior, por lo cual el OSFEM verificó la existencia y actualización de dichos documentos, mediante la aplicación de este indicador, del cual se desprenden los resultados siguientes:



Periodo	2014	Evaluación	2015	Evaluación	2016	Evaluación
Diciembre	30 Puntos	Bueno	0 Puntos	Crítico	20 Puntos	Suficiente

FUENTE: Elaboración del OSFEM, con información de la Cuenta Pública Municipal del ejercicio fiscal 2016 proporcionada por el Organismo Descentralizado Operador de Agua.

La revisión de la información remitida por la entidad fiscalizable correspondiente al ejercicio fiscal 2016, en términos de los “Lineamientos para la Elaboración de la Cuenta Pública Municipal 2016” emitidos por el OSFEM, muestra que la evaluación alcanzada en este rubro fue de **Suficiente**. Los resultados se presentan a continuación:



Documentos para el Desarrollo Institucional			
Requerimiento	Cumple		Recomendación
	Sí	No	
Organigrama		✓	Mantener actualizados los referidos documentos, con la finalidad de contribuir a una eficiente gestión pública municipal, así como elaborar y aprobar el Manual de Organización y Organigrama.
Manual de Organización		✓	
Manual de Procedimientos	✓		
Reglamento Interior	✓		

FUENTE: Elaboración del OSFEM, con información de la Cuenta Pública Municipal del ejercicio fiscal 2016 proporcionada por el Organismo Descentralizado Operador de Agua.

El resultado de la evaluación del indicador, le fue dado a conocer al Organismo Descentralizado Operador de Agua, mediante los pliegos de recomendaciones números OSFEM/AEEP/SEPM/1040/2017 y OSFEM/AEEP/SEPM/1399/2017 y a la Contraloría Interna del Organismo mediante los oficios de promoción números OSFEM/AEEP/SEPM/3372/2016 y OSFEM/AEEP/SEPM/1400/2017 de fechas 28 de noviembre de 2016, así como 20 de enero y 17 de marzo de 2017, respectivamente.



Competencia Laboral de los Servidores Públicos

El Órgano Superior de Fiscalización del Estado de México, de acuerdo a las funciones que legalmente le fueron conferidas, determinó evaluar las competencias laborales de los servidores públicos adscritos a las diferentes áreas de los Organismos Descentralizados Operadores de Agua, verificando el cumplimiento a los artículos 96 fracción I y 113 de la Ley Orgánica Municipal del Estado de México.

En este sentido, la evaluación de las competencias laborales se realizó con la información proporcionada por el Organismo Descentralizado Operador de Agua de Nezahualcóyotl, referente a los servidores públicos del ente; los resultados se muestran a continuación:

Competencia Laboral del Tesorero			
Requerimiento	Cumple		Recomendación
	Sí	No	
Título profesional en las áreas jurídicas, económicas o contable-administrativas.		✓	Contratar un Tesorero que cuente con título profesional en las áreas jurídicas, económicas o contable administrativas, experiencia mínima de un año y Certificación de Competencia Laboral en funciones expedida por el Instituto Hacendario del Estado de México.
Experiencia mínima de un año.		✓	
Certificación de competencia laboral en funciones expedida por el Instituto Hacendario del Estado de México.		✓	

Competencia Laboral del Contralor			
Requerimiento	Cumple		Recomendación
	Sí	No	
Título profesional en las áreas jurídicas, económicas o contable-administrativas.	✓		Contratar un Contralor que cuente con título profesional en las áreas jurídicas, económicas o contable administrativas, experiencia mínima de un año y Certificación de Competencia Laboral en funciones expedida por el Instituto Hacendario del Estado de México.
Experiencia mínima de un año.		✓	
Certificación de competencia laboral en funciones expedida por el Instituto Hacendario del Estado de México.		✓	

FUENTE: Elaboración del OSFEM.



El resultado de la evaluación de los indicadores, le fue dado a conocer al Organismo Descentralizado Operador de Agua, mediante los pliegos de recomendaciones números OSFEM/AEEP/SEPM/1040/2017 y OSFEM/AEEP/SEPM/1399/2017 y a la Contraloría Interna del Organismo mediante los oficios de promoción números OSFEM/AEEP/SEPM/3372/2016 y OSFEM/AEEP/SEPM/1400/2017 de fechas 28 de noviembre de 2016, así como 20 de enero y 17 de marzo de 2017, respectivamente.



RESULTADO DE LA FISCALIZACIÓN



CUMPLIMIENTO DE LA LEY GENERAL DE CONTABILIDAD GUBERNAMENTAL Y LOS DOCUMENTOS EMITIDOS POR EL CONSEJO NACIONAL DE ARMONIZACIÓN CONTABLE

Organismo Descentralizado Operador de Agua de Nezahualcóyotl		
Guía para el cumplimiento de la Ley General de Contabilidad Gubernamental	Cumplió	Comentarios
1. Cuenta con Manuales de Contabilidad.	Sí	
2. Registra en cuentas específicas del activo los bienes muebles e inmuebles; así como el registro contable de las inversiones en bienes de dominio público y el registro auxiliar de monumentos arqueológicos, artísticos e históricos.	Sí	
3. Publica el inventario actualizado en internet.	Sí	
4. Realiza la baja de bienes muebles e inmuebles.	Sí	
5. Realiza los registros contables con base acumulativa.	Sí	
6. Los registros auxiliares muestran los avances presupuestarios y contables.	Sí	
7. La lista de cuentas este alineada al plan de cuentas emitido por el CONAC.	Sí	Presenta cuentas limitadas en el ámbito municipal.
8. Realiza la contabilización de las operaciones conforme a las etapas presupuestales y contables respaldadas con la documentación original que compruebe y justifique los registros que se efectúen.	Sí	



Organismo Descentralizado Operador de Agua de Nezahualcóyotl		
Guía para el cumplimiento de la Ley General de Contabilidad Gubernamental	Cumplió	Comentarios
9. Presenta el Estado de Situación Financiera, Estado de Actividades, Estado de Variación en la Hacienda Pública, Estado de Cambios en la Situación Financiera, Estado de Flujos de Efectivo, Notas a los estados financieros, Estado Analítico del Activo.	Sí	Presenta diferencias en la conciliación de ingresos y egresos contables y presupuestarios.
10. Estado Analítico de Ingresos y Estado Analítico del Ejercicio del Presupuesto de Egresos (identificar los montos y adecuaciones en las clasificaciones Administrativa, Económica, Por objeto del gasto, Funcional y Programática).	Sí	
11. Dispone de catálogos de bienes y las respectivas matrices de conversión con las características señaladas en los artículos 40 y 41, asimismo, de la norma y metodología que establezca los momentos contables de ingresos y gastos previstos en la ley.	Sí	
12. Realiza los registros contables con base acumulativa y en apego a los postulados básicos de contabilidad gubernamental armonizados en sus respectivos libros de diario, mayor e inventarios y balances.	Sí	Revela cuentas con saldo contrario a su naturaleza. Diferencias en saldos registrados por la entidad municipal y entidades externas.
13. La información financiera, presupuestaria, programática y contable, es la base para la elaboración de la Cuenta Pública.	Sí	
14. Cancelar la documentación comprobatoria del egreso con la leyenda "Operado" o como se establezca en las disposiciones locales, identificándose con el nombre del fondo de aportaciones, programa o convenio respectivo.	Sí	



CUMPLIMIENTO DEL TÍTULO QUINTO DE LA LEY GENERAL DE CONTABILIDAD GUBERNAMENTAL Y LOS DOCUMENTOS EMITIDOS POR EL CONAC

Organismo Descentralizado Operador de Agua de Nezahualcóyotl		
Cumplimiento del Título Quinto de la Ley General de Contabilidad Gubernamental (Ejercicio 2016)		
Nombre del Formato	Cumplió	Comentarios
1. Estado de Situación Financiera.	No	
2. Estado de Variación de la Hacienda Pública.	No	
3. Estado de Cambios en la Situación Financiera.	No	
4. Notas a los Estados Financieros.	No	
5. Estado Analítico del Activo.	No	
6. Norma para establecer la estructura del Calendario de Ingresos base mensual.	Sí	
7. Norma para establecer la estructura del Calendario del Presupuesto de Egresos base mensual.	Sí	
8. Norma para la difusión a la ciudadanía de la ley de Ingresos y del Presupuesto de Egresos.	Sí	
9. Norma para armonizar la presentación de la información adicional a la iniciativa de la Ley de Ingresos.	Sí	
10. Norma para armonizar la presentación de la información adicional del Proyecto del Presupuesto de Egresos.	Sí	
11. Norma para establecer la estructura de información de montos pagados por ayudas y subsidios.	Sí	Publicado anual
12. Publicación del inventario de los bienes y actualizar por lo menos cada 6 meses.	Sí	



HALLAZGOS DE CUENTA P6BLICA 2016

Organismo Descentralizado Operador de Agua de Nezahualc6yotl		
N6m.	Hallazgo	Recomendaci6n
1	En el Estado de Situaci6n Financiera Comparativo las cuentas de otros bienes muebles y otros documentos por pagar a corto plazo presentan saldo al 31 de diciembre 2016, las cuales no se utilizan en el Estado de M6xico.	Realizar la reclasificaci6n, con base en los art6culos 22, 24, 36, 37 fracci6n II, 41, 84 y 85 fracci6n I y III de la Ley General de Contabilidad Gubernamental, 342, 343 y 344 p6rrafo primero del C6digo Financiero del Estado de M6xico y Municipios y Manual 6nico de Contabilidad Gubernamental para las Dependencias y Entidades P6blicas del Gobierno y Municipios del Estado M6xico (Decimoquinta Edici6n 2016).
2	El Estado de Situaci6n Financiera Comparativo y anexo revelan cuentas con saldo contrario a su naturaleza.	Realizar la depuraci6n correspondiente, de conformidad con el art6culo 22, 84 y 85 fracci6n I y III de la Ley General de Contabilidad Gubernamental, 339, 341, 342, 344 p6rrafo primero, 352, 353 y 356 del C6digo Financiero del Estado de M6xico y Municipios y Manual 6nico de Contabilidad Gubernamental para las Dependencias y Entidades P6blicas del Gobierno y Municipios del Estado M6xico (Decimoquinta Edici6n 2016) .
3	El Estado de Situaci6n Financiera Comparativo y anexo revelan saldo en deudores diversos por cobrar a corto plazo (se observ6 resarcitorio en informes mensuales), anticipo a contratistas, proveedores por pagar a corto plazo y otras cuentas por pagar a corto plazo con antigüedad mayor a un a6o.	Realizar la depuraci6n de las cuentas con antigüedad mayor a un a6o, de conformidad con los art6culos 21 y 22 de la Ley General de Contabilidad Gubernamental, 95 fracciones I, IV, IX y XVI de la Ley Org6nica Municipal, Manual 6nico de Contabilidad Gubernamental para las Dependencias y Entidades P6blicas del Gobierno y Municipios del Estado M6xico (Decimoquinta Edici6n 2016) y Lineamientos de Control Financiero y Administrativo para las Entidades Fiscalizables Municipales del Estado de M6xico.
4	En el Estado de Situaci6n Financiera Comparativo, el Organismo Descentralizado Operador de Agua revela afectaci6n a la cuenta de resultado de ejercicios anteriores y la autorizaci6n no justifica el total de la afectaci6n.	Verificar que previo a la afectaci6n de resultado de ejercicios anteriores se cuente con la justificaci6n y autorizaci6n del acuerdo de Junta de Consejo con base en los art6culos 21 y 22 de la Ley General de Contabilidad Gubernamental, en cumplimiento con las pol6ticas de registro para Resultado de Ejercicios Anteriores segundo p6rrafo del Manual 6nico de Contabilidad Gubernamental para las Dependencias y Entidades P6blicas del Gobierno y Municipios del Estado M6xico, 342, 344 p6rrafo primero y 352 p6rrafo tercero del C6digo Financiero del Estado de M6xico y Municipios.
5	El Informe Anual de Construcciones en Proceso presenta inconsistencias en virtud de que no revela informaci6n de la ubicaci6n de la obra, fecha de inicio y t6rmino, avance f6sico y financiero as6 como la fuente de financiamiento.	Llevar el control espec6fico de avance de la obra tanto f6sico como financiero, con la finalidad de conocer su grado de avance en forma objetiva para mostrar el resultado real de las operaciones de la entidad municipal, con base en el art6culo 29 y 71 de la Ley General de Contabilidad Gubernamental, 96 bis de la Ley Org6nica Municipal del Estado de M6xico, cap6tulo VI "pol6ticas de registro referentes a obra p6blica y construcciones en proceso" del Manual 6nico de Contabilidad Gubernamental para las Dependencias y Entidades P6blicas del Gobierno y Municipios del Estado M6xico (Decimoquinta Edici6n 2016), Capitulo V de Las Obligaciones Lineamiento D6cimo Primero fracci6n XVIII inciso d), numeral 56 del apartado de Construcciones en Proceso en Bienes de Dominio P6blico de los Lineamientos de Control Financiero y Administrativo para las Entidades Fiscalizables Municipales del Estado de M6xico, publicados en la Gaceta de Gobierno del 11 de Julio de 2013.
6	El Informe Anual de Construcciones en Proceso revela obras de ejercicios anteriores.	Realizar la depuraci6n de obras, de conformidad al art6culo 21, 22, 29 de la Ley General de Contabilidad Gubernamental, 96 de la Ley Org6nica Municipal del Estado de M6xico, y con la Gaceta del Gobierno del Estado de M6xico, n6m. 104 del 28 de noviembre de 2016.



Organismo Descentralizado Operador de Agua de Nezahualc6yotl		
N6m.	Hallazgo	Recomendaci6n
7	En la confirmaci6n de saldos se determinaron diferencias con CAEM por 16,357.2 miles de pesos; CFE por 117,576.2 miles de pesos; CONAGUA por 11,995.2 miles de pesos y con el ISSEMYM por 262.3 miles de pesos.	Formular la conciliaci6n con estos organismos y realizar los ajustes correspondientes, de conformidad con los art6culos 16, 21, 22, 34, 36, 37, 38, 40, 41 y 45 de la Ley General de Contabilidad Gubernamental y con el Manual 6nico de Contabilidad Gubernamental para las Dependencias y Entidades P6blicas del Gobierno y Municipios del Estado M6xico (Decimoquinta Edici6n 2016).
8	Los importes determinados en la conciliaci6n entre los ingresos y egresos presupuestarios y contables difieren con el Estado de Actividades Comparativo, Estado Anal6tico de Ingresos y Estado Anal6tico del Ejercicio del Presupuesto de Egresos.	Realizar las acciones necesarias con la finalidad de mostrar la situaci6n real que guarda la entidad, de acuerdo con los art6culos 16, 19, 21, 22, 34, 36, 37, 38, 40, 41, 44 y 45 de la Ley General de Contabilidad Gubernamental y con el Manual 6nico de Contabilidad Gubernamental para las Dependencias y Entidades P6blicas del Gobierno y Municipios del Estado M6xico (Decimoquinta Edici6n 2016).
9	La informaci6n financiera no se public6 en la p6gina web de la entidad.	Publicar la informaci6n financiera de conformidad con los art6culos 27, 56, 84, 85 y T6tulo Quinto de la Transparencia y Difusi6n de la Informaci6n Financiera de Ley General de Contabilidad Gubernamental y 56 de Ley de Coordinaci6n Fiscal.

En relaci6n con el Informe de Resultados del ejercicio anterior, las reincidencias de los hallazgos determinados son:

- Saldo en cuentas que no aplican de conformidad al Manual 6nico de Contabilidad Gubernamental.
- Revela cuentas con saldo contrario a su naturaleza.
- Presentan cuentas con antigüedad mayor a un a6o en deudores diversos por cobrar, anticipo a contratistas, proveedores y otras cuentas por pagar a corto plazo.
- En la confirmaci6n de saldos se determinaron diferencias con CAEM, CFE e ISSEMYM.
- Los importes determinados en la conciliaci6n de los ingresos y egresos presupuestarios difieren con el Estado Anal6tico de Ingresos y Estado Anal6tico del Ejercicio del Presupuesto de Egresos.
- La informaci6n financiera no se public6 en la p6gina web.



PATRIMONIAL

Organismo Descentralizado Operador de Agua de Nezahualcóyotl		
Núm.	Hallazgo	Recomendación
1	Se identifica que el reporte de altas y bajas de bienes muebles difiere con lo que revelan las cédulas de bienes muebles de los informes mensuales.	Conciliar el Inventario de Bienes Muebles del ejercicio con sus registros contables y en su caso, realizar los ajustes correspondientes con base en los artículos 19; fracción VII, 23, 27 y 28 de la Ley General de Contabilidad Gubernamental y los Lineamientos para el registro y Control del Inventario y la Conciliación y Desincorporación de Bienes Muebles e Inmuebles para las Entidades Fiscalizables del Estado de México.
2	El Inventario de Bienes Muebles no se encuentra actualizado, toda vez que presenta bienes robados, no localizados, con valor menor a los 35 salarios mínimos.	Actualizar el Inventario de Bienes Muebles y realizar los ajustes correspondientes con base en los artículos 19; fracción VII y 27 de la Ley General de Contabilidad Gubernamental, Manual Único de Contabilidad Gubernamental para las Dependencias y Entidades Públicas del Gobierno y Municipios del Estado de México (Decimoquinta Edición 2016) y a los Lineamientos para el Registro y Control del Inventario y la Conciliación y Desincorporación de Bienes Muebles e Inmuebles para las Entidades Fiscalizables del Estado de México.
3	El Inventario de Bienes Inmuebles no se encuentra actualizado.	Regularizar la situación patrimonial de los bienes inmuebles de acuerdo a lo establecido en el artículo 27 de la Ley General de Contabilidad Gubernamental, Ley de Bienes del Estado de México y de sus Municipios, así como el Acuerdo del Ejecutivo del Estado, por el que se crea el Procedimiento de Inmatriculación Administrativa de Bienes Inmuebles del Dominio Público de los Municipios y los Lineamientos para el Registro y Control del Inventario y la Conciliación y Desincorporación de Bienes Muebles e Inmuebles para las Entidades Fiscalizables del Estado de México.
4	El Inventario de Bienes Muebles de Bajo Costo incluye bienes con un valor menor a 17 salarios mínimos a la fecha de su adquisición.	Actualizar el Inventario de Bienes Muebles de Bajo Costo y realizar los ajustes correspondientes con base en el Manual Único de Contabilidad Gubernamental para las Dependencias y Entidades Públicas del Gobierno y Municipios del Estado de México (Decimoquinta Edición 2016) y los Lineamientos para el Registro y Control del Inventario y la Conciliación y Desincorporación de Bienes Muebles e Inmuebles para las Entidades Fiscalizables del Estado de México.
5	La conciliación físico contable de los bienes muebles presenta inconsistencias en su elaboración.	Realizar la conciliación de los bienes muebles con la finalidad de mostrar la situación real que guarda la entidad, de acuerdo con los artículos 22, 27 y 44 de la Ley General de Contabilidad Gubernamental y con el Manual Único de Contabilidad Gubernamental para las Dependencias y Entidades Públicas del Gobierno y Municipios del Estado de México (Decimoquinta Edición) y los Lineamientos para el Registro y Control del Inventario y la Conciliación y Desincorporación de Bienes Muebles e Inmuebles para las Entidades Fiscalizables del Estado de México.



Con fundamento en los artículos 16, 115 fracción IV penúltimo párrafo en su parte conducente, 116 fracción II, sexto párrafo y 134 segundo y quinto párrafos de la Constitución Política de los Estados Unidos Mexicanos; 61, fracciones XXXII, XXXIII, XXXIV y XXXV, anterior a las reformas emitidas mediante Decreto número 202 publicado en el Periódico oficial Gaceta del Gobierno del Estado de México el veinticuatro de abril de dos mil diecisiete, conforme a lo establecido en el artículo octavo transitorio de dicho decreto y 129 penúltimo párrafo, de la Constitución Política del Estado Libre y Soberano de México; 94 primer párrafo, fracción I y 95 de la Ley Orgánica del Poder Legislativo del Estado Libre y Soberano de México; 8 primer párrafo, fracciones XVI, XXII y XXVII, inciso a), 13 primer párrafo fracciones VII y IX, 14, 21, 23 primer párrafo, fracciones II, III y XI y 24 primer párrafo, fracciones I, VI, VII, IX y X de la Ley de Fiscalización Superior del Estado de México; 47 tercer párrafo y 52 de la Ley de Responsabilidades de los Servidores Públicos del Estado y Municipios, anterior a las reformas emitidas mediante el Decreto número 207, publicado en el periódico oficial Gaceta del Gobierno del Estado de México, el treinta de mayo de dos mil diecisiete, conforme a lo establecido en el artículo Décimo transitorio de dicho decreto y 112 de la Ley Orgánica Municipal del Estado de México, la contraloría del organismo descentralizado operador de agua de Nezahualcóyotl, como autoridad competente en materia de auditoría, control y evaluación municipal, dará puntual seguimiento a los hallazgos que pudieran resultar en observaciones administrativas disciplinarias, identificados en el resultado de la revisión a la Cuenta Pública y, en su caso, substanciar en el ámbito de su competencia el procedimiento disciplinario que corresponda.

Es importante destacar que las acciones que emprenda la contraloría, relacionadas con los hallazgos de referencia, debe hacerlas sólo del conocimiento del Director General del Organismo, como superior jerárquico.



PLIEGO DE OBSERVACIONES

INFORMES MENSUALES

Organismo Descentralizado Operador de Agua de Nezahualcóyotl					
Observaciones Resarcitorias de Informes Mensuales					
Del 1 de enero al 31 de diciembre 2016					
(Miles de pesos)					
Observaciones Determinadas	Importe observado	Observaciones Solventadas	Importe Solventado	Observaciones por Solventar	Importe por Solventar
8	952.2	3	42.4	5	909.8

El detalle se encuentra en el contenido del Pliego de Resultados.

Los pliegos derivados de los actos de fiscalización en que se determinaron las observaciones se encuentran en proceso de aclaración y solventación por el ente público conforme a la información anterior, y en su caso se iniciará el procedimiento administrativo resarcitorio.


**RECOMENDACIONES DE EVALUACIÓN DE PROGRAMAS**

Núm.	Nombre del Indicador	Comentarios de la Evaluación 2016	Recomendaciones
1	Programas Presupuestarios Ejecutados por la Entidad	La entidad no utilizó las MIR Tipo de los dos programas presupuestarios ejecutados.	Dar seguimiento a la recomendación referida en el apartado de Programas Presupuestarios Ejecutados por la Entidad.
2	Evaluación del Cumplimiento de Metas Físicas	De acuerdo a la evaluación, se identifican las metas realizadas por el Organismo Descentralizado Operador de Agua, denotando tanto incumplimiento como rebase en los proyectos ejecutados en el ejercicio 2016, así como inconsistencias en su información.	Dar seguimiento a las 10 recomendaciones referidas en el apartado de Evaluación del Cumplimiento de Metas Físicas de este Informe de Resultados.
3	Matriz de Indicadores para Resultados Tipo	La entidad remitió las fichas técnicas de diseño y fichas técnicas de seguimiento, sin embargo no cumplieron con las características técnicas requeridas por el OSFEM, por lo que no pudieron ser evaluadas.	Dar seguimiento a las 3 recomendaciones referidas en el apartado de Matriz de Indicadores para Resultados (MIR) de este Informe de Resultados.
4	Documentos para el Desarrollo Institucional	El Sistema Municipal DIF presentó evidencia documental en términos de los "Lineamientos para la Elaboración de la Cuenta Pública Municipal 2016" emitidos por el OSFEM, que sustenta que cuenta con el Manual de Procedimientos y Reglamento Interior, sin embargo carece de Organigrama y Manual de Organización.	Elaborar y aprobar el Organigrama y Manual de Organización, así como mantener actualizados el Manual de Procedimientos y Reglamento Interior con la finalidad de eficientar la gestión pública municipal.
5	Competencia Laboral del Tesorero	La entidad fiscalizable no dio cumplimiento a lo dispuesto por el artículo 96 fracción I de la Ley Orgánica Municipal del Estado de México.	Contratar un Tesorero que cuente con título profesional en las áreas jurídicas, económicas o contable administrativas, experiencia mínima de un año y Certificación de Competencia Laboral en funciones expedida por el Instituto Hacendario del Estado de México.
6	Competencia Laboral del Contralor Interno	La entidad fiscalizable no dio cumplimiento a lo dispuesto por el artículo 96 fracción I y 113 de la Ley Orgánica Municipal del Estado de México.	Contratar un Contralor Interno que cuente con título profesional en las áreas jurídicas, económicas o contable administrativas, experiencia mínima de un año y Certificación de Competencia Laboral en funciones expedida por el Instituto Hacendario del Estado de México.
Total de Recomendaciones			17

FUENTE: Elaboración del OSFEM.



La Contraloría Interna del Organismo Operador de Agua de Nezahualcóyotl, México, como autoridad competente en materia de auditoría, control y evaluación municipal, dará puntal seguimiento a los hallazgos identificados en el resultado de la revisión a la Cuenta Pública y en su caso, determinará el procedimiento que corresponda. Las recomendaciones constituyen medidas para mejorar el manejo de los recursos públicos de una forma responsable, eficiente, eficaz y transparente; lo anterior con fundamento en los artículos 16 y 116 fracción II, sexto párrafo, de la Constitución Política de los Estados Unidos Mexicanos; 61 fracciones XXXII, XXXIII, XXXIV, y XXXV, anterior a las reformas emitidas mediante Decreto número 202 publicado en el Periódico oficial Gaceta del Gobierno del Estado de México el veinticuatro de abril de dos mil diecisiete, conforme a lo establecido en el artículo octavo transitorio de dicho decreto, y 129 penúltimo párrafo de la Constitución del Estado Libre y Soberano de México; 94 fracción I y 95 de la Ley Orgánica del Poder Legislativo del Estado Libre y Soberano de México; 8 fracciones XII, XVI, XXII y XXVII inciso a) y 13 fracciones VII y IX de la Ley de Fiscalización Superior del Estado de México; 47 tercer párrafo y 52 de la Ley de Responsabilidades de los Servidores Públicos del Estado de México y Municipios, anterior a las reformas emitidas mediante el Decreto número 207, publicado en el periódico oficial Gaceta del Gobierno del Estado de México, el treinta de mayo de dos mil diecisiete, conforme a lo establecido en el artículo Décimo transitorio de dicho decreto y 112 de la Ley Orgánica Municipal del Estado de México.



**Instituto Municipal de Cultura Física y
Deporte de Nezahualcóyotl**





CONTENIDO

PRESENTACIÓN	753
CUMPLIMIENTO FINANCIERO	754
EVALUACIÓN DE PROGRAMAS	789
RESULTADO DE LA FISCALIZACIÓN	813



PRESENTACIÓN

Conforme a lo dispuesto por la Ley que crea el organismo público descentralizado denominado Instituto Municipal de Cultura Física y Deporte, en la Gaceta del Gobierno del Estado de México, decreto núm. 202 del 4 de noviembre de 2010, se aprueba la creación del instituto municipal de cultura física y deporte de Nezahualcóyotl. El organismo investido de personalidad jurídica y patrimonio propio, surgió con el objeto de fomentar la creación, conservación, mejoramiento, protección, difusión, promoción, investigación y aprovechamiento de los recursos humanos, materiales y financieros destinados a la cultura física, a las actividades recreativas y al deporte, en todos los grupos y sectores sociales del municipio.

INFORME DE RESULTADOS DE LA FISCALIZACIÓN SUPERIOR DE LA CUENTA PÚBLICA DEL INSTITUTO MUNICIPAL DE CULTURA FÍSICA Y DEPORTE DE NEZAHUALCÓYOTL

H. LIX LEGISLATURA DEL ESTADO DE MÉXICO

El Órgano Superior de Fiscalización del Estado de México en cumplimiento con los artículos 50, 51 y 52 de la Ley de Fiscalización Superior del Estado de México, anterior a las reformas emitidas mediante el Decreto número 207, publicado en el periódico oficial Gaceta del Gobierno del Estado de México, el treinta de mayo de dos mil diecisiete, conforme a lo establecido en el artículo Décimo transitorio de dicho decreto y por conducto de la Comisión de Vigilancia, da a conocer el Informe de Resultados correspondiente a la Cuenta Pública del ejercicio 2016 a la H. Legislatura del Estado de México.



OBJETIVO DE LA FISCALIZACIÓN

CUENTA PÚBLICA

Fiscalizar la Cuenta Pública de la entidad para comprobar la correcta aplicación de los recursos públicos y el cumplimiento de la normatividad.

CUMPLIMIENTO FINANCIERO

ALCANCE DE LA REVISIÓN

Se aplicaron los procedimientos normativos a la Cuenta Pública 2016 del instituto municipal de cultura física y deporte de Nezahualcóyotl, en cumplimiento de la Ley General de Contabilidad Gubernamental, del Presupuesto de Ingresos y Egresos del Instituto Municipal de Cultura Física y Deporte para el Ejercicio Fiscal del Año 2016, del Código Financiero del Estado de México y Municipios, normas y acuerdos emitidos por el Consejo Nacional de Armonización Contable (CONAC) y del Manual Único de Contabilidad Gubernamental para las Dependencias y Entidades Públicas del Gobierno y Municipios del Estado de México (decimoquinta edición 2016). La veracidad de los estados financieros y presupuestales es responsabilidad de la administración de la entidad, los cuales se elaboraron en función de los ordenamientos legales, de las disposiciones normativas aplicables a la naturaleza de las operaciones realizadas y de acuerdo con lo manifestado en la carta de aseveraciones presentada por el ente.

La revisión se efectuó considerando las Normas Internacionales de Auditoría adoptadas en las normas de auditoría para atestiguar, revisión y otros servicios relacionados, emitidas por el Instituto Mexicano de Contadores Públicos.



PROCEDIMIENTOS APLICADOS

CUENTA PÚBLICA

1. Comprobar que la información financiera (patrimonial y presupuestaria) de la Cuenta Pública corresponda con la presentada en el informe mensual de diciembre de 2016.
2. Verificar en el anexo al Estado de Situación Financiera que los saldos de las cuentas que integran el activo, pasivo y patrimonio al inicio del ejercicio 2016 correspondan con el saldo de las cuentas al final del ejercicio 2015.
3. Verificar que el Estado de Situación Financiera Comparativo cumpla con lo siguiente:
 - a) Estar presentado de acuerdo con el Manual Único de Contabilidad Gubernamental para las Dependencias y Entidades Públicas del Gobierno y Municipios del Estado de México 2016.
 - b) Las cuentas correspondan a su naturaleza y coincidan con los anexos.
 - c) Cumpla con el equilibrio entre el total del activo y la suma de pasivo más hacienda pública/patrimonio.
 - d) El resultado (ahorro o desahorro) que revela sea igual al que se determina en el Estado de Actividades Comparativo.
 - e) El saldo en cuentas de deudores diversos por cobrar, anticipo a proveedores, anticipo a contratistas, servicios personales por pagar, proveedores por pagar y otras cuentas por pagar, todas a corto plazo no presenten antigüedad mayor a un año.
 - f) Verificar que los saldos contables de las altas y bajas de bienes muebles e inmuebles coincidan con las Cédulas de Inventarios mensuales y el Reporte de Altas y Bajas de Bienes Muebles e Inmuebles.
 - g) Verificar que los saldos de la Conciliación Físico-Contable del Inventario de Bienes Muebles e Inmuebles coincidan con la información que revela el Estado de Situación Financiera Comparativo.



- h) Identificar la afectación a la cuenta de resultado de ejercicios anteriores.
 - i) Verificar que el saldo neto en la Hacienda Pública/Patrimonio sea igual al que revela el Estado de Situación Financiera Comparativo.
 - j) Verificar que el saldo de las cuentas del Estado Analítico del Activo corresponda con el revelado en el Estado de Situación Financiera Comparativo.
 - k) Verificar que la cifra que se determine como incremento neto o disminución neta, el saldo al inicio y al final del ejercicio en el Estado de Flujos de Efectivo, corresponda con las cuentas de efectivo y equivalentes del Estado de Situación Financiera Comparativo.
 - l) Verificar que el origen y aplicación de los recursos del Estado de Cambios en la Situación Financiera coincida con la variación revelada en el Estado de Situación Financiera Comparativo.
 - m) Verificar que el saldo de los rubros del Estado Analítico de la Deuda y Otros Pasivos coincida con lo que revela el Estado de Situación Financiera Comparativo.
4. Verificar que la proporción de la deuda en relación con los ingresos ordinarios no rebase lo establecido en el artículo 5 de la Ley de Ingresos de los Municipios del Estado de México.
 5. Determinar la capacidad y grado de endeudamiento.
 6. Determinar la sostenibilidad de la deuda mediante los indicadores del sistema de alertas establecidos en la Ley de Disciplina Financiera.
 7. Verificar si la entidad realizó el cálculo de la depreciación y el registro contable.
 8. Revisar que el Estado Analítico de Ingresos y Estado Analítico del Ejercicio del Presupuesto de Egresos mantengan el equilibrio.
 9. Verificar en el Estado Analítico del Ejercicio del Presupuesto de Egresos que el egreso ejercido no sea mayor al modificado y que los capítulos ejercidos hayan contado con suficiencia presupuestal.
 10. Verificar que el egreso por las clasificaciones económica, por dependencia, función y programática corresponda al total aprobado, modificado,



- comprometido, devengado, ejercido y pagado en el Estado Analítico del Ejercicio del Presupuesto de Egresos.
11. Realizar la confirmación de saldos con Comisión Federal de Electricidad (CFE) y con el Instituto de Seguridad Social del Estado de México y Municipios (ISSEMYM).
 12. Verificar que si la entidad tiene más de 200 trabajadores y/o el importe pagado en nómina mensual rebase 400.0 miles de pesos en promedio mensual haya presentado el aviso y dictamen de la Determinación y Pago del Impuesto Sobre Erogaciones por Remuneraciones al Trabajo Personal.
 13. Verificar que los estados financieros y presupuestarios cuenten con notas de desglose, memoria y gestión administrativa.
 14. Verificar que los importes determinados en la conciliación entre los ingresos y egresos presupuestarios y contables coincida con el Estado de Actividades Comparativo, Estado Analítico de Ingresos y Estado Analítico del Ejercicio del Presupuesto de Egresos.
 15. Verificar la observancia de lo establecido en la Ley General de Contabilidad Gubernamental y en las disposiciones emitidas por el CONAC, a través de la guía de cumplimiento correspondiente.
 16. Verificar que en el cuarto trimestre de 2016 la información financiera y presupuestaria se publicó en la página web de la entidad, en cumplimiento al Título Quinto de la Ley General de Contabilidad Gubernamental.

En el entendido de que los procedimientos citados no constituyen una auditoría de estados financieros, sino una revisión en que se aplicaron los procedimientos normativos mediante pruebas selectivas de la información que envía la entidad en la Cuenta Pública 2016, y considerando las Normas Internacionales de Auditoría adoptadas en las normas de auditoría para atestiguar, revisión y otros servicios relacionados, emitidas por el Instituto Mexicano de Contadores Públicos, no expresamos opinión sobre los estados financieros del instituto municipal de cultura física y deporte de Nezahualcóyotl, pero sí un informe para comunicar los resultados de la Fiscalización a las partes interesadas, y en su caso, a la ciudadanía. El propósito es



también facilitar las acciones de seguimiento y de naturaleza preventiva y correctiva en cumplimiento a la normatividad mencionada en los párrafos anteriores, por el periodo comprendido del 1 de enero al 31 de diciembre de 2016.

El informe se emitió con el propósito de dar a conocer el resultado de la fiscalización superior de la Cuenta Pública 2016 al Poder Legislativo y al instituto municipal de cultura física y deporte de Nezahualcóyotl, para que éste de atención a las observaciones y a los hallazgos que se encuentran en el apartado “Resultado de la Fiscalización”.

Las observaciones y los hallazgos comprenden aspectos relacionados con deficiencias en el diseño y en la operación del control interno, los cuales podrían afectar a la administración municipal, en su registro, proceso, resumen y reporte de la información financiera, por lo que contravendrá de ese modo, sus aseveraciones sobre el contenido de los estados financieros.



COMPARATIVO PRESUPUESTARIO ENTRE LA CUENTA PÚBLICA Y EL INFORME MENSUAL DE DICIEMBRE DE 2016

Instituto Municipal de Cultura Física y Deporte de Nezahualcóyotl

(Miles de pesos)

Fuente	Ingreso		Egreso	
	Modificado	Recaudado	Modificado	Ejercido
Cuenta Pública Anual	17,303.9	17,281.4	17,303.9	13,976.9
Informe Mensual Diciembre	17,303.9	17,281.4	17,303.9	13,976.9
Diferencia				

FUENTE: Elaboración del OSFEM, con información de la Cuenta Pública de la entidad y del informe mensual de diciembre.

Nota: Las sumas parciales y las variaciones pueden no coincidir con los totales debido al redondeo.



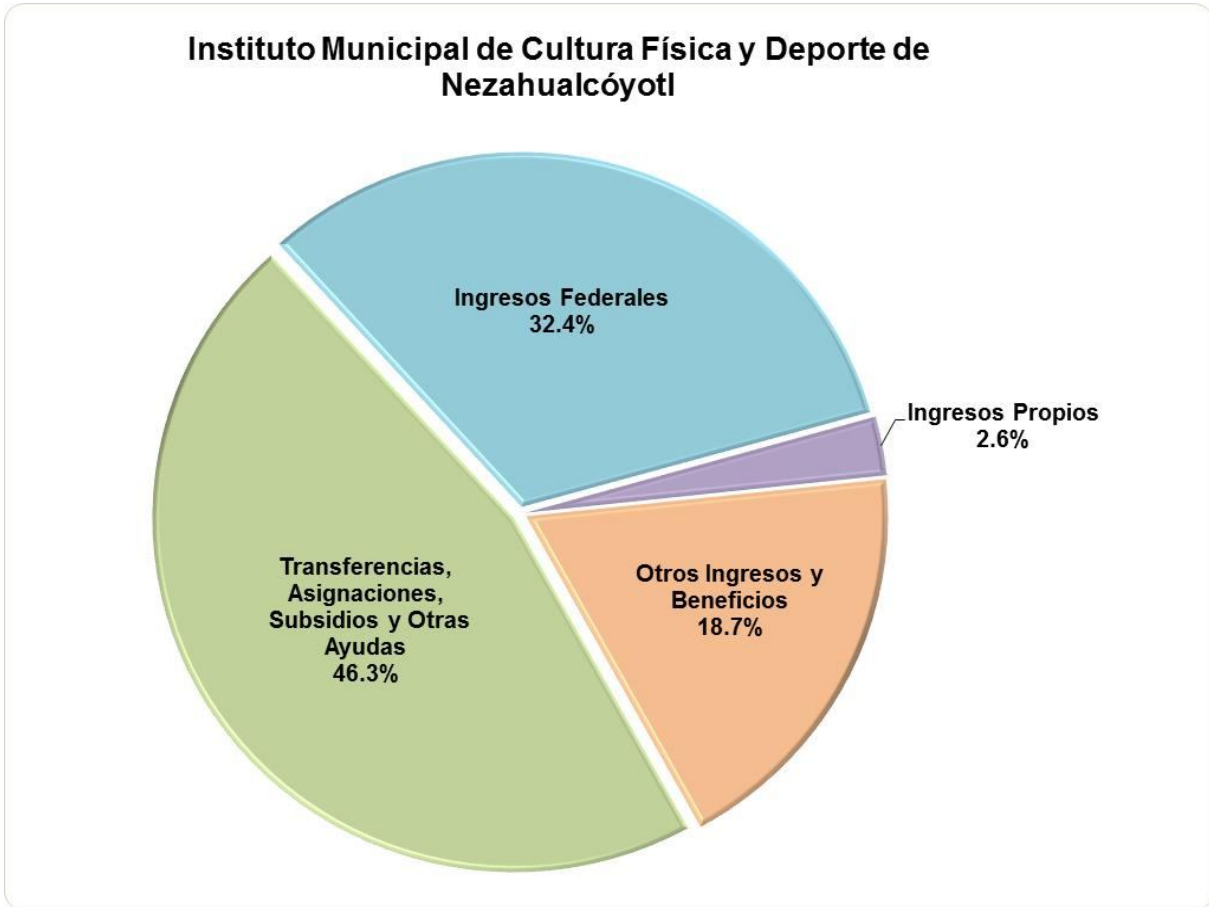
ESTADO ANALÍTICO DE INGRESOS COMPARATIVO

Instituto Municipal de Cultura Física y Deporte de Nezahualcóyotl										
(Miles de pesos)										
Concepto	Ingreso				Variación					
	Recaudado	Estimado	Modificado	Recaudado	Modificado - Estimado		Recaudado - Modificado		2016 - 2015	
	2015	2016	2016	2016	Absoluta	%	Absoluta	%	Absoluta	%
Impuestos										
Predial										
Sobre Adquisición de Inmuebles y Otras Operaciones Traslativas de Dominio de Inmuebles										
Sobre Conjuntos Urbanos										
Sobre Anuncios Publicitarios										
Sobre Diversiones, Juegos y Espectáculos Públicos										
Accesorios de Impuestos										
Cuotas o Aportaciones de Seguridad Social										
Contribuciones de Mejoras										
Derechos										
De Agua Potable, Drenaje, Alcantarillado, recepción de Caudales de Aguas Residuales para su Tratamiento o Manejo y Conducción										
Del Registro Civil										
De Desarrollo Urbano y Obras Públicas										
Otros Derechos										
Accesorios de Derechos										
Productos de Tipo Corriente										
Aprovechamientos de Tipo Corriente										
Ingresos por Venta de Bienes y Servicios										
		400.0	456.9	456.9	56.9	14.2			456.9	
Contribuciones no Comprendidas en las Fracciones de la Ley de Ingresos Causadas en Ejercicios Fiscales Anteriores Pendientes de Liquidación o Pago										
Participaciones, Aportaciones, Transferencias, Asignaciones, Subsidios y Otras Ayudas										
	6,346.8	8,000.0	13,600.0	13,600.0	5,600.0	70.0			7,253.2	114.3
Ingresos Federales										
Participaciones Federales										
FISDMF										
FORTAMUNDF										
FORTASEG										
Remanentes de Ramo 33										
Remanente de otros Recursos Federales										
			5,600.0	5,600.0	5,600.0				5,600.0	
Ingresos Estatales										
Participaciones Estatales										
Las Demas Derivadas del Título Séptimo del CFEM										
PAD										
FEFOM										
Remanentes PAD										
Remanentes FEFOM										
Otros Recursos Estatales										
Convenios										
Transferencias, Asignaciones, Subsidios y Otras Ayudas										
	6,346.8	8,000.0	8,000.0	8,000.0					1,653.2	26.0
Otros Ingresos y Beneficios										
	40.1	3,246.9	3,246.9	3,224.5			-22.5	-0.7	3,184.4	7,941.1
Ingresos Financieros										
	37.6	30.8	30.8	8.4			-22.5	-72.8	-29.2	-77.7
Ingresos Extraordinarios										
Otros Ingresos y Beneficios Varios										
	2.5	3,216.1	3,216.1	3,216.1					3,213.6	128,543.6
Total										
	6,386.9	11,646.9	17,303.9	17,281.4	5,656.9	48.6	-22.5	-0.1	10,894.5	170.6

FUENTE: Elaboración del OSFEM, con información de la Cuenta Pública de la entidad.

Nota: Las sumas parciales y las variaciones pueden no coincidir con los totales debido al redondeo.

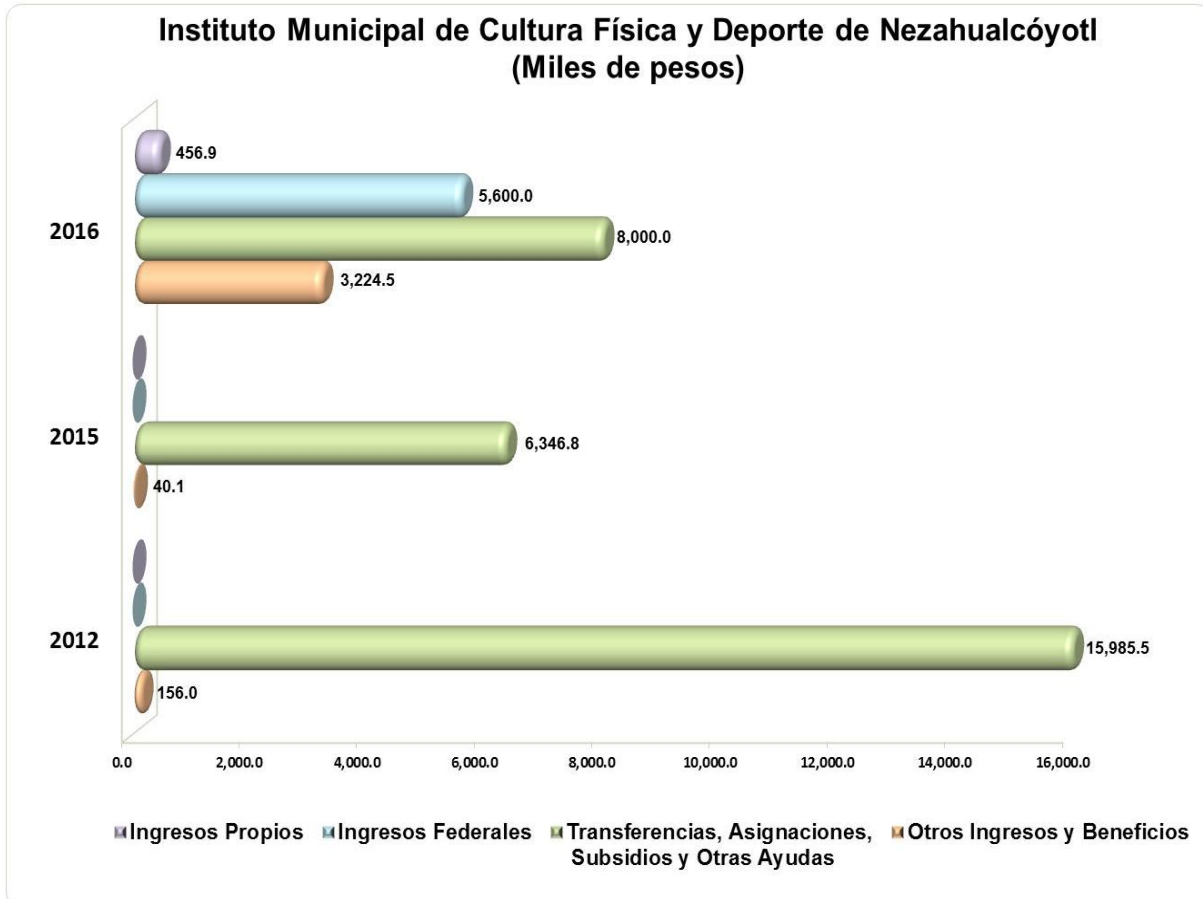
GRÁFICA DE LOS INGRESOS DE 2016



FUENTE: Elaboración del OSFEM, con información de la Cuenta Pública de la entidad.

Las transferencias, asignaciones, subsidios y otras ayudas son la principal fuente de financiamiento de la entidad.

COMPORTAMIENTO DEL INGRESO RECAUDADO



FUENTE: Elaboración del OSFEM, con información de la Cuenta Pública de la entidad.

Nota: Las sumas parciales y las variaciones pueden no coincidir con los totales debido al redondeo.

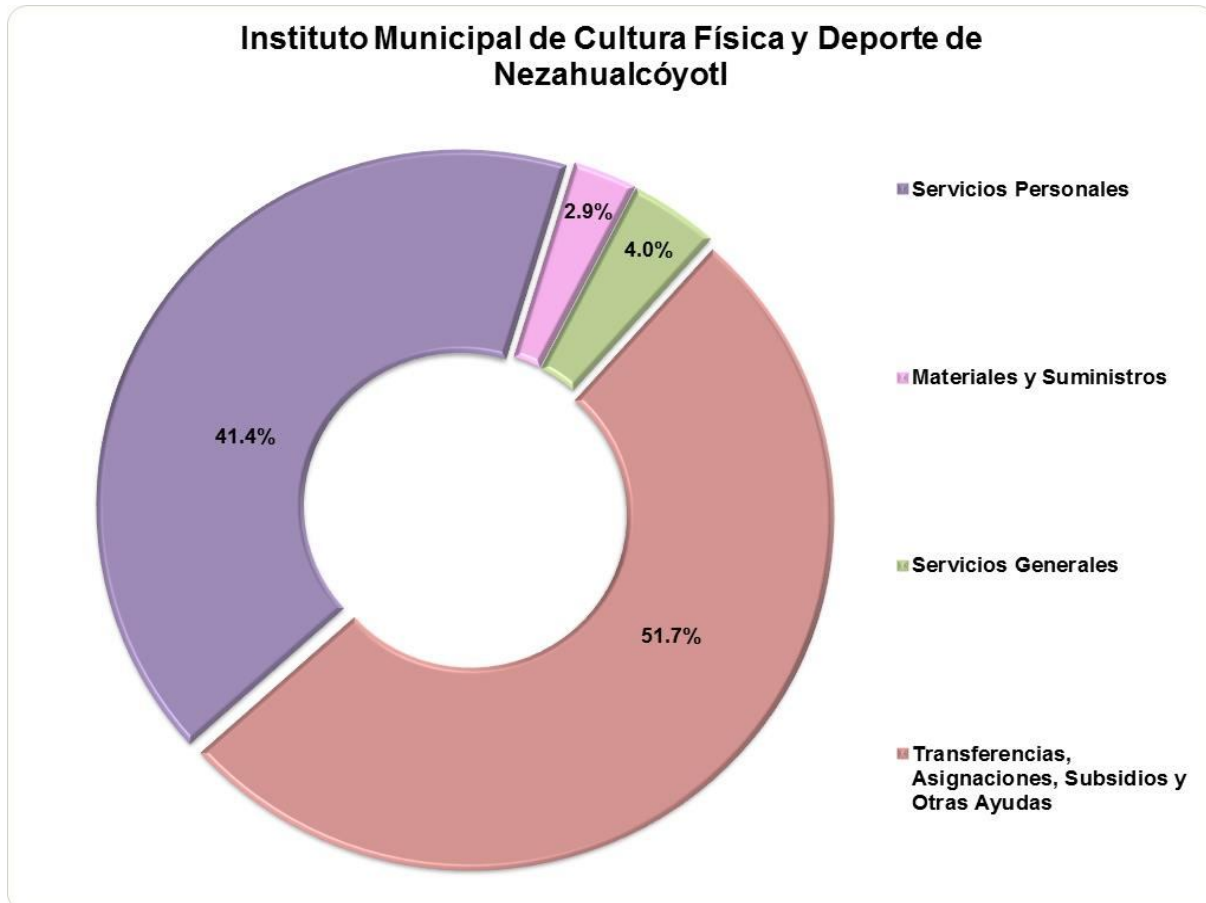


ESTADO ANALÍTICO DEL EJERCICIO DEL PRESUPUESTO DE EGRESOS COMPARATIVO

Instituto Municipal de Cultura Física y Deporte de Nezahualcóyotl													
(Miles de pesos)													
Concepto	Egresos							Variación					
	Ejercido	Aprobado	Modificado	Comprometido	Devengado	Pagado	Ejercido ¹	Modificado - Aprobado		Ejercido - Modificado		2016-2015	
	2015	2016	2016	2016	2016	2016	2016	Absoluta	%	Absoluta	%	Absoluta	%
Servicios Personales	8,490.5	7,780.4	7,837.3		33.8	5,753.0	5,786.9	56.9	0.7	-2,050.5	-26.2	-2,703.7	-31.8
Materiales y Suministros	1,277.4	577.4	622.3	-16.4		417.1	400.7	44.9	7.8	-221.6	-35.6	-876.7	-68.6
Servicios Generales	501.7	721.6	780.2		1.0	556.5	557.5	58.6	8.1	-222.7	-28.5	55.8	11.1
Transferencias, Asignaciones, Subsidios y Otras Ayudas	1,034.9	2,465.7	7,962.2		660.0	6,571.8	7,231.8	5,496.5	222.9	-730.4	-9.2	6,196.9	598.8
Bienes Muebles, Inmuebles e Intangibles		74.9	72.5					-2.3	-3.1	-72.5	-100.0		
Inversión Pública													
Inversiones Financieras y Otras Provisiones													
Participaciones y Aportaciones													
Deuda Pública		27.0	29.4					2.4	8.7	-29.4	-100.0		
Total	11,304.5	11,646.9	17,303.9	-16.4	694.8	13,298.5	13,976.9	5,656.9	48.6	-3,327.0	-19.2	2,672.4	23.6

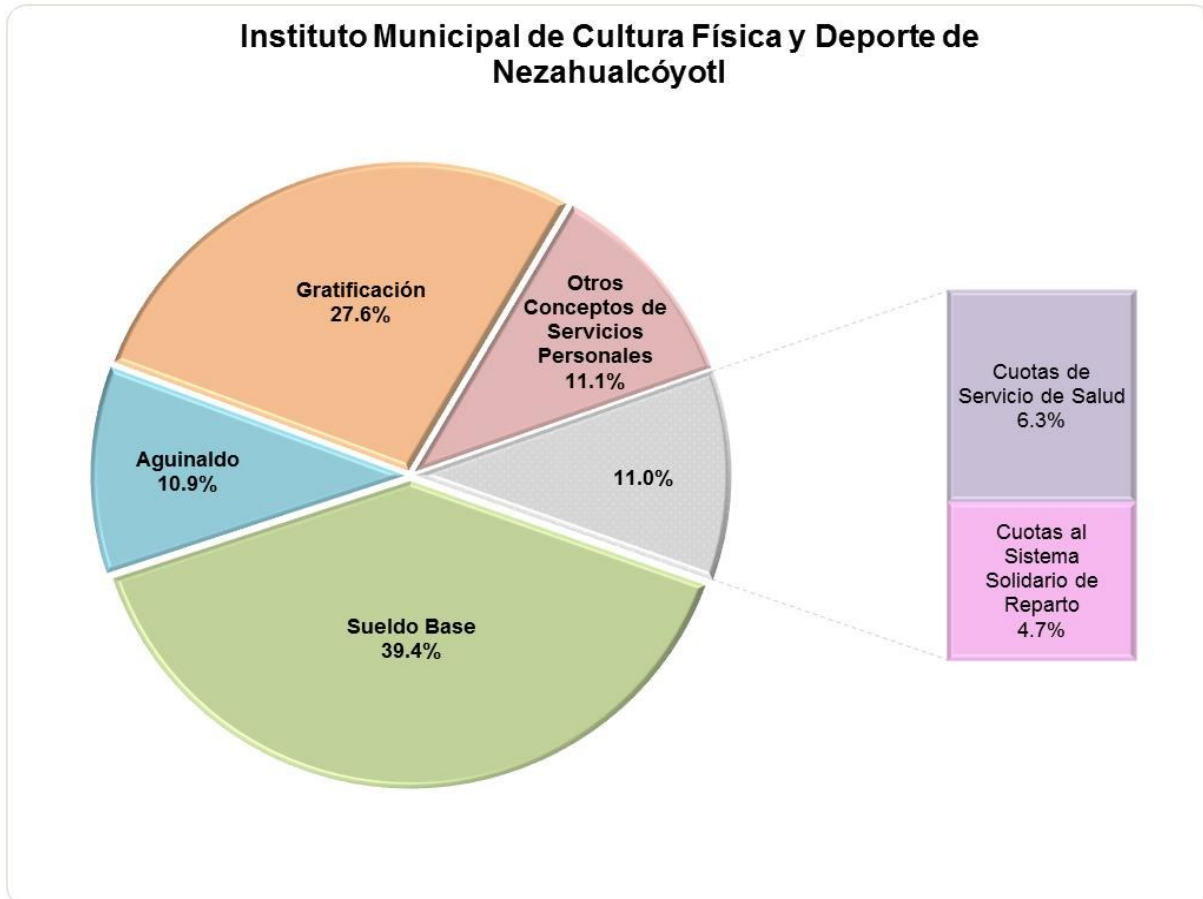
FUENTE: Elaboración del OSFEM, con información de la Cuenta Pública de la entidad.

Nota: Las sumas parciales y las variaciones pueden no coincidir con los totales debido al redondeo.

GRÁFICA DEL EGRESO POR CAPÍTULO DEL GASTO 2016

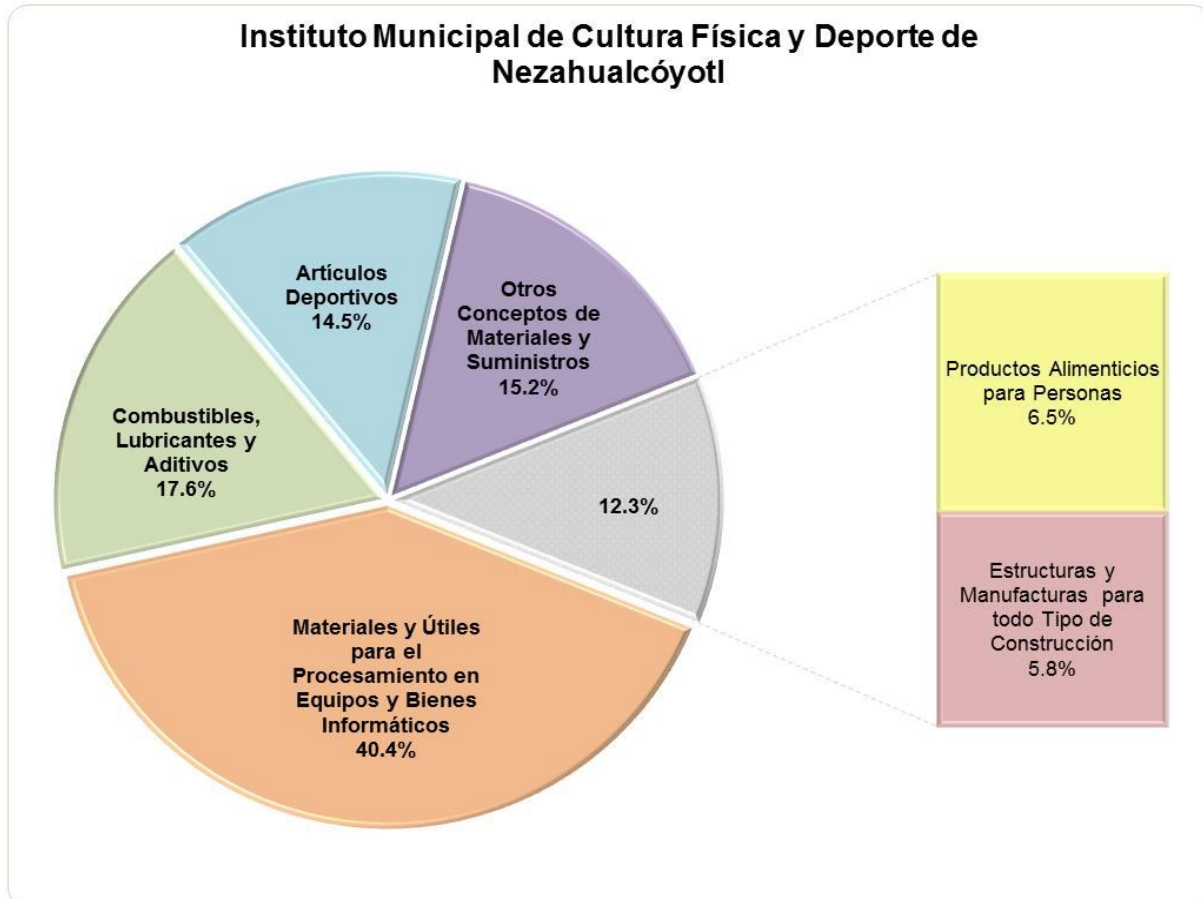
FUENTE: Elaboración del OSFEM, con información de la Cuenta Pública de la entidad.

La entidad destinó los recursos principalmente en transferencias, asignaciones, subsidios y otras ayudas con el 51.7 por ciento, seguido de servicios personales con un 41.4 por ciento.

GRÁFICA DEL CAPÍTULO 1000 SERVICIOS PERSONALES

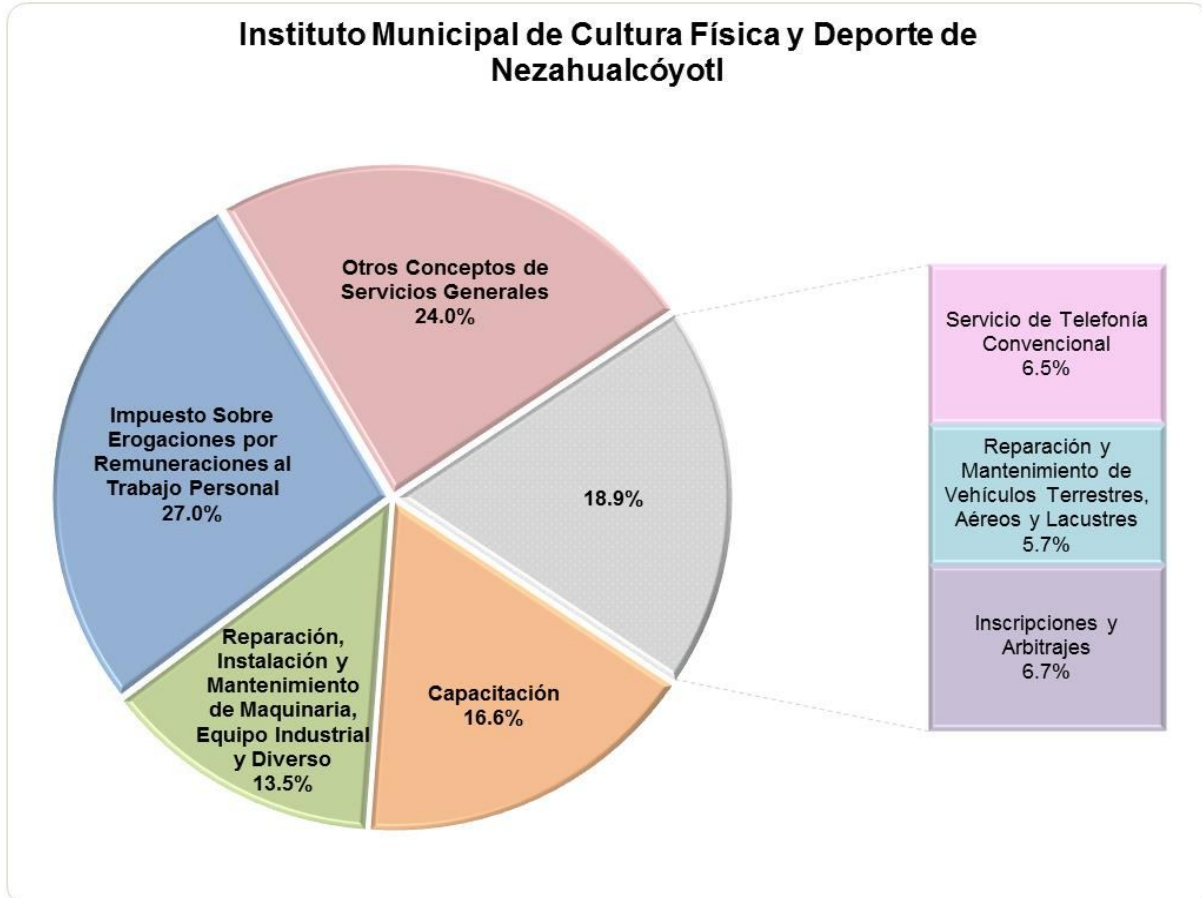
FUENTE: Elaboración del OSFEM, con información de la Cuenta Pública de la entidad.

La entidad destinó 5,786.9 miles de pesos en servicios personales del total del egreso ejercido, lo que representa el 41.4 por ciento. Las principales partidas del gasto en las que se ejerció mayor recurso fueron sueldo base y gratificación con un 39.4 y 27.6 por ciento respectivamente.

GRÁFICA DEL CAPÍTULO 2000 MATERIALES Y SUMINISTROS

FUENTE: Elaboración del OSFEM, con información de la Cuenta Pública de la entidad.

La entidad destinó 400.7 miles de pesos en materiales y suministros del total del egreso ejercido, lo que representa el 2.9 por ciento. La principal partida del gasto en la que se ejerció mayor recurso fue materiales y útiles para el procesamiento en equipos y bienes informáticos con un 40.4 por ciento.

GRÁFICA DEL CAPÍTULO 3000 SERVICIOS GENERALES

FUENTE: Elaboración del OSFEM, con información de la Cuenta Pública de la entidad.

La entidad destinó 557.5 miles de pesos en servicios generales del total del egreso ejercido, lo que representa el 4.0 por ciento. La principal partida del gasto en la que se ejerció mayor recurso fue impuestos sobre erogaciones por remuneraciones al trabajo personal con un 27.0 por ciento.



CLASIFICACIÓN ECONÓMICA POR TIPO DE GASTO

Instituto Municipal de Cultura Física y Deporte de Nezahualcóyotl (Miles de pesos)								
Concepto	Egresos						Variación Ejercido - Modificado	
	Aprobado	Modificado	Comprometido	Devengado	Pagado	Ejercido ¹	Absoluta	%
Gasto Corriente	11,545.1	17,202.0	- 16.4	694.8	13,298.5	13,976.9	- 3,225.1	- 18.7
Gasto de Capital	74.9	72.5					- 72.5	- 100.0
Amortización de la Deuda y Disminución de Pasivos	27.0	29.4					- 29.4	- 100.0
Pensiones y Jubilaciones								
Participaciones								
Total	11,646.9	17,303.9	- 16.4	694.8	13,298.5	13,976.9	- 3,327.0	- 19.2

FUENTE: Elaboración del OSFEM, con información de la Cuenta Pública de la entidad.

Nota: Las sumas parciales y las variaciones pueden no coincidir con los totales debido al redondeo.

¹ El egreso ejercido es el total del egreso erogado, el cual comprende la suma del egreso comprometido, devengado y pagado.



CLASIFICACIÓN ADMINISTRATIVA DEL GASTO 2016

Dependencia General		Egresos						Variación Ejercido - Modificado	
		Aprobado	Modificado	Comprometido	Devengado	Pagado	Ejercido ¹	Absoluta	%
A00	Dirección General	1,436.8	7,103.0		666.6	6,356.0	7,022.6	- 80.5	- 1.1
B00	Administración y Finanzas	2,439.2	2,205.8	- 16.4	8.9	1,745.9	1,738.4	- 467.4	- 21.2
C00	Difusión y Operación	7,468.0	7,608.3		17.9	4,848.5	4,866.3	- 2,742.0	- 36.0
D00	Contraloría Interna	303.0	386.7		1.5	348.1	349.6	- 37.2	- 9.6
Total		11,646.9	17,303.9	- 16.4	694.8	13,298.5	13,976.9	- 3,327.0	- 19.2

FUENTE: Elaboración del OSFEM, con información de la Cuenta Pública de la entidad.

Nota: Las sumas parciales y las variaciones pueden no coincidir con los totales debido al redondeo.

¹ El egreso ejercido es el total del egreso erogado, el cual comprende la suma del egreso comprometido, devengado y pagado.



CUMPLIMIENTO DE LOS RECURSOS EJERCIDOS RESPECTO A LAS METAS REALIZADAS POR CLASIFICACIÓN ADMINISTRATIVA DEL GASTO DE 2016

Instituto Municipal de Cultura Física y Deporte de Nezahualcóyotl										
Dependencia general	No. de proyectos programados	No. de acciones programadas	Cumplimiento de acciones respecto a la ejecución de metas				Metas			Egreso Ejercido %
			No ejecutadas	Mayor a 1% y menor al 95%	Igual a 95% y menor o igual a 100%	Mayor a 100%	Programadas	Ejecutadas	Cumplimiento %	
A00 Dirección General	2	8	1	7			111	29	26.1	98.9
B00 Administración y Finanzas	1	4		4			20	6	30.0	78.8
C00 Difusión y Operación	3	21	6	12	3		10,953	2,635	24.1	64.0
D00 Contraloría Interna	2	12	5	7			363	22	6.1	90.4
Total	8	45	12	30	3		11,447	2,692	23.5	80.8

FUENTE: Elaboración del OSFEM, con información de la Cuenta Pública de la entidad.

Nota: Las sumas parciales y las variaciones pueden no coincidir con los totales debido al redondeo.

Se identificó que la entidad ejerció el 80.8 por ciento del total de los recursos con un cumplimiento del 23.5 por ciento en las metas, sin embargo se detectaron acciones con cumplimiento de metas menor al 95 por ciento, así como 12 acciones sin ejecución de metas, lo cual indica un inadecuado control de la planeación entre el recurso ejercido y las metas realizadas.



CLASIFICACIÓN FUNCIONAL DEL GASTO 2016

Instituto Municipal de Cultura Física y Deporte de Nezahualcóyotl								
(Miles de pesos)								
Función	Egreso						Variación Ejercido -Modificado	
	Aprobado	Modificado	Comprometido	Devengado	Pagado	Ejercido ¹	Absoluta	%
01 03 Coordinación de la Política de Gobierno	303.0	386.7		1.5	348.1	349.6	- 37.2	- 9.6
01 05 Asuntos Financieros y Hacendarios	2,439.2	2,205.8	- 16.4	8.9	1,745.9	1,738.4	- 467.4	- 21.2
02 04 Recreación, Cultura y Otras Manifestaciones Sociales	8,904.7	14,711.3		684.5	11,204.4	11,888.9	- 2,822.4	- 19.2
Total	11,646.9	17,303.9	-16.4	694.8	13,298.5	13,976.9	- 3,327.0	- 19.2

FUENTE: Elaboración del OSFEM, con información de la Cuenta Pública de la entidad.

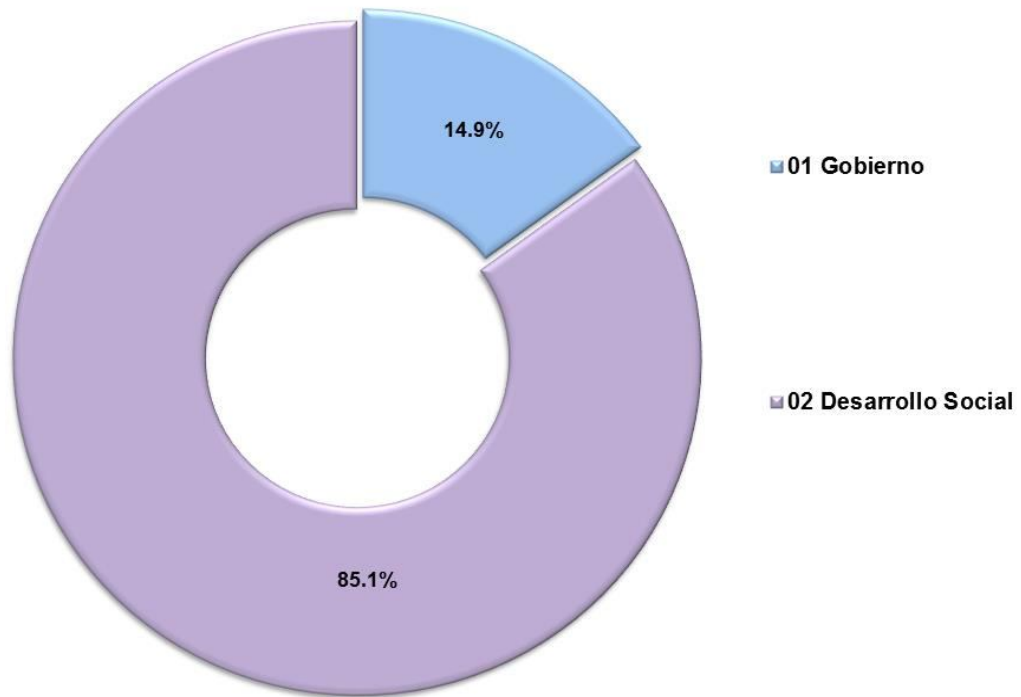
Nota: Las sumas parciales y las variaciones pueden no coincidir con los totales debido al redondeo.

1 El egreso ejercido es el total del egreso erogado, el cual comprende la suma del egreso comprometido, devengado y pagado.



APLICACIÓN DEL GASTO POR FINALIDAD 2016

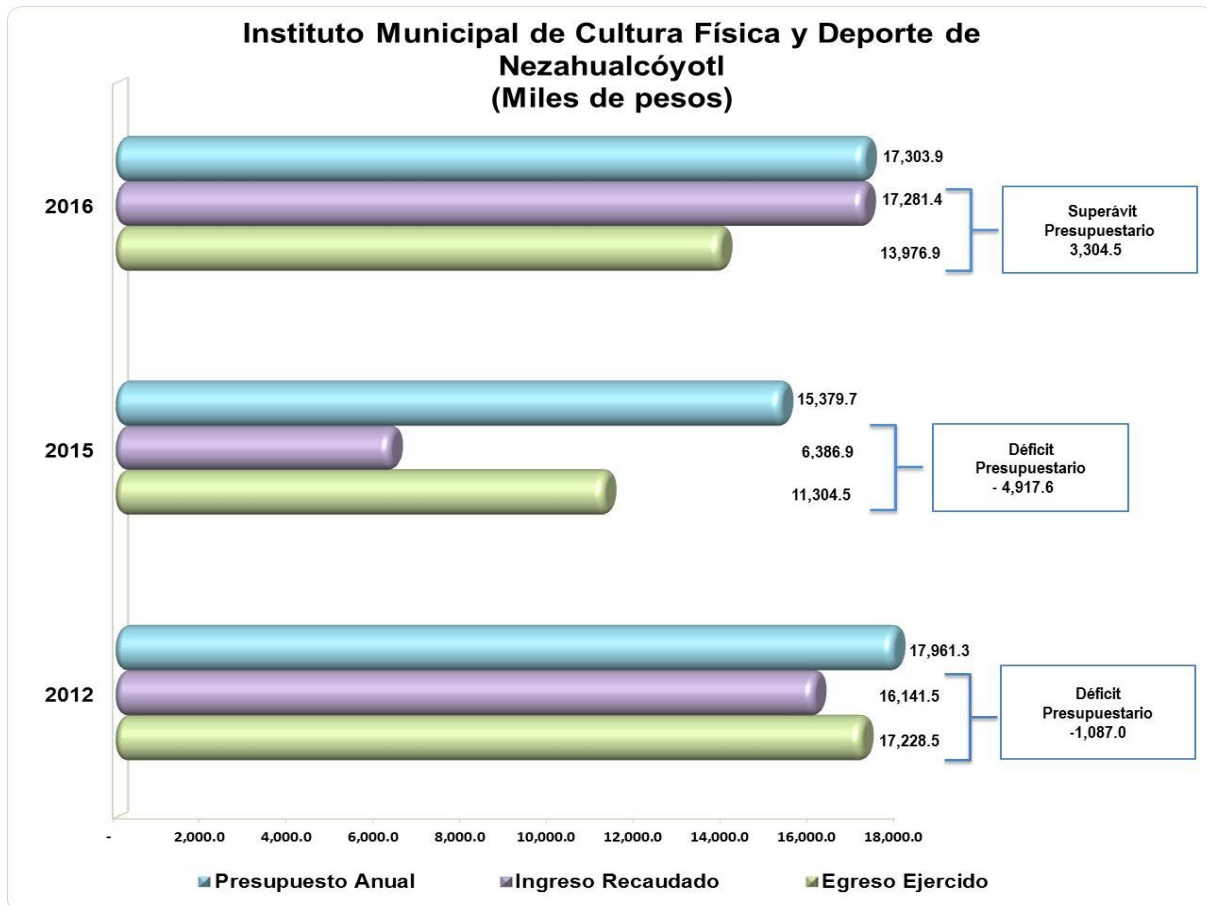
Instituto Municipal de Cultura Física y Deporte de Nezahualcóyotl



FUENTE: Elaboración del OSFEM, con información de la Cuenta Pública de la entidad.



COMPORTAMIENTO DEL INGRESO RECAUDADO Y EGRESO EJERCIDO



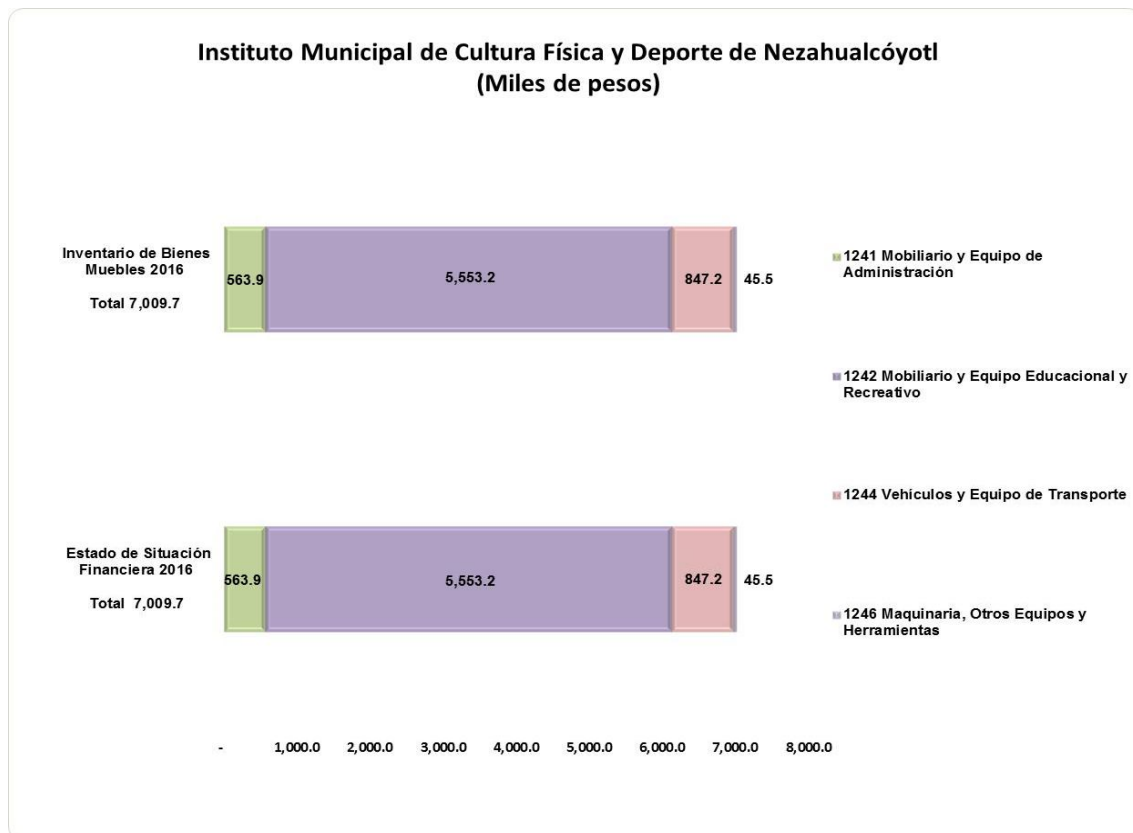
FUENTE: Elaboración del OSFEM, con información de la Cuenta Pública de la entidad.

Nota: Las sumas parciales y las variaciones pueden no coincidir con los totales debido al redondeo.

COMPARATIVO DE ALTAS Y BAJAS DE BIENES MUEBLES E INMUEBLES

La entidad no registró movimientos de altas y bajas de bienes muebles e inmuebles en el ejercicio.

COMPARATIVO DE SALDOS ENTRE EL ESTADO DE SITUACIÓN FINANCIERA Y EL INVENTARIO DE BIENES MUEBLES



FUENTE: Elaboración del OSFEM, con información de la Cuenta Pública de la entidad.

En el ejercicio 2016 los saldos de las cuentas que integran los bienes muebles coinciden entre el Estado de Situación Financiera y el Inventario.

La entidad no cuenta con bienes inmuebles.



ESTADO DE SITUACIÓN FINANCIERA COMPARATIVO

Instituto Municipal de Cultura Física y Deporte de Nezahualcóyotl							
Estado de Situación Financiera Comparativo							
Al 31 de Diciembre de 2016							
(Miles de pesos)							
Concepto	2016	2015	Variación 2016-2015	Concepto	2016	2015	Variación 2016-2015
Activo				Pasivo			
Circulante	4,208.0	3,465.5	742.5	Circulante	737.5	51.4	686.1
Efectivo y Equivalentes	3,973.1	3,216.1	757.0	Cuentas por Pagar a Corto Plazo	737.5	51.4	686.1
Efectivo		3,216.1	-3,216.1	Proveedores por Pagar a Corto Plazo	661.0		661.0
Bancos/Tesorería	3,973.1		3,973.1	Retenciones y Contribuciones por Pagar a Corto Plazo	22.9	51.4	-28.5
Derechos a Recibir Efectivo o Equivalentes	16.8	15.8	1.0	Otras Cuentas por Pagar a Corto Plazo	53.6		53.6
Deudores Diversos por Cobrar a Corto Plazo	16.8	15.8	1.0				
Almacenes	218.1	233.6	-15.5	Total Pasivo	737.5	51.4	686.1
Almacén de Materiales y Suministros de Consumo	218.1	233.6	-15.5				
No Circulante	5,570.4	6,289.9	-719.5	Hacienda Pública / Patrimonio			
Bienes Muebles	7,009.8	7,009.9	-0.1	Hacienda Pública / Patrimonio Generado	9,040.9	9,704.0	-663.1
Mobiliario y Equipo de Administración	563.9	563.9		Resultados del Ejercicio (Ahorro/Desahorro)	-663.0	-5,643.9	4,980.9
Mobiliario y Equipo Educativo y Recreativo	5,553.2	5,553.2		Resultados de Ejercicios Anteriores	9,703.9	15,347.9	-5,644.0
Vehículos y Equipo de Transporte	847.2	847.2					
Maquinaria, Otros Equipos y Herramientas	45.5	45.6	-0.1	Total Patrimonio	9,040.9	9,704.0	-663.1
Depreciación, Deterioro y Amortización Acumulada de Bienes	-1,439.4	-720.0	-719.4				
Depreciación Acumulada de Bienes Muebles	-1,439.4	-720.0	-719.4				
Total del Activo	9,778.4	9,755.4	23.0	Total del Pasivo y Patrimonio	9,778.4	9,755.4	23.0

FUENTE: Elaboración del OSFEM, con información de la Cuenta Pública de la entidad.

Nota: Las cifras pueden no coincidir debido al redondeo aplicado.

El Estado de Situación Financiera Comparativo presenta adecuadamente todos los aspectos importantes de la situación financiera de la entidad.

Respecto al pasivo registrado por la entidad se precisa:

- Los adeudos al 31 de diciembre 2016 son principalmente proveedores y otras cuentas por pagar a corto plazo.

**ESTADO DE ACTIVIDADES COMPARATIVO****Instituto Municipal de Cultura Física y Deporte de Nezahualcóyotl****Estado de Actividades Comparativo
Del 1 de Enero al 31 de Diciembre de 2016**

(Miles de pesos)

Concepto	2016	2015	Variación 2016-2015
Ingresos y Otros Beneficios	14,065.3	6,386.9	7,678.4
Ingresos de la Gestión	456.9		456.9
Participaciones, Aportaciones, Transferencias, Asignaciones, Subsidios y Otras Ayudas	13,600.0	6,346.8	7,253.2
Otros Ingresos y Beneficios	8.4	40.1	- 31.7
Total de Ingresos y Otros Beneficios	14,065.3	6,386.9	7,678.4
Gastos y Otras Pérdidas	14,728.3	12,030.8	2,697.5
Gastos de Funcionamiento	6,777.0	10,269.6	- 3,492.6
Servicios Personales	5,786.8	8,490.5	- 2,703.7
Materiales y Suministros	432.7	1,277.4	- 844.7
Servicios Generales	557.5	501.7	55.8
Transferencias, Asignaciones, Subsidios y Otras Ayudas	7,231.8	1,034.9	6,196.9
Participaciones y Aportaciones			
Intereses, Comisiones y Otros Gastos de la Deuda Pública			
Otros Gastos y Pérdidas Extraordinarias	719.5	726.3	- 6.8
Inversión Pública			
Bienes Muebles e Intangibles			
Total de Gastos y Otras Pérdidas	14,728.3	12,030.8	2,697.5
Resultado del Ejercicio (Ahorro/Desahorro)	- 663.0	- 5,643.9	4,980.9

FUENTE: Elaboración del OSFEM, con información de la Cuenta Pública de la entidad.

Nota: Las cifras pueden no coincidir debido al redondeo aplicado.



ESTADO DE VARIACIÓN EN LA HACIENDA PÚBLICA

Instituto Municipal de Cultura Física y Deporte de Nezahualcóyotl
Estado de Variación en la Hacienda Pública
Al 31 de Diciembre de 2016
(Miles de pesos)

Concepto	Hacienda Pública/ Patrimonio Contribuido	Hacienda Pública/ Patrimonio Generado de Ejercicios Anteriores	Hacienda Pública/ Patrimonio Generado del Ejercicio	Ajustes por Cambios de Valor	Total
Rectificaciones de Resultados de Ejercicios Anteriores					
Patrimonio Neto Inicial Ajustado del Ejercicio					
Aportaciones					
Donaciones de Capital					
Actualización de la Hacienda Pública/Patrimonio					
Variaciones de la Hacienda Pública/Patrimonio Neto del Ejercicio		9,704.0			9,704.0
Resultados del Ejercicio (Ahorro/Desahorro)		- 5,643.9			- 5,643.9
Resultados de Ejercicios Anteriores		15,347.9			15,347.9
Revalúos					
Reservas					
Hacienda Pública/Patrimonio Neto al Final del Ejercicio 2015		9,704.0			9,704.0
Cambios en la Hacienda Pública/Patrimonio Neto del Ejercicio 2016					
Aportaciones					
Donaciones de Capital					
Actualización de la Hacienda Pública/Patrimonio					
Variaciones de la Hacienda Pública/Patrimonio Neto del Ejercicio			- 6,307.0		- 6,307.0
Resultados del Ejercicio (Ahorro/Desahorro)			- 663.0		- 663.0
Resultados de Ejercicios Anteriores			- 5,644.0		- 5,644.0
Revalúos					
Reservas					
Saldo Neto en la Hacienda Pública/Patrimonio 2016		9,704.0	- 6,307.0		9,040.9

FUENTE: Elaboración del OSFEM, con información de la Cuenta Pública de la entidad.

Nota: Las cifras pueden no coincidir debido al redondeo aplicado.

El Estado de Variación en la Hacienda Pública/Patrimonio coincide con la información que revela el Estado de Situación Financiera Comparativo.



ESTADO DE CAMBIOS EN LA SITUACIÓN FINANCIERA

Instituto Municipal de Cultura Física y Deporte de Nezahualcóyotl
Estado de Cambios en la Situación Financiera
Al 31 de Diciembre de 2016
(Miles de pesos)

Concepto	Origen	Aplicación
Activo		
Activo Circulante	15.5	758.0
Efectivo y Equivalentes		757.0
Derechos a Recibir Efectivo o Equivalentes		1.0
Almacenes	15.5	
Activo no Circulante	719.4	
Depreciación, Deterioro y Amortización Acumulada de Bienes	719.4	
Pasivo		
Pasivo Circulante	686.1	
Cuentas por Pagar a Corto Plazo	686.1	
Pasivo no Circulante		
Hacienda Pública / Patrimonio		
Hacienda Pública / Patrimonio Contribuido		
Hacienda Pública / Patrimonio Generado	4,980.9	5,643.9
Resultados del Ejercicio: (Ahorro/Desahorro)	4,980.9	
Resultados de Ejercicios Anteriores		5,643.9
Exceso o Insuficiencia en la Actualización de la Hacienda Pública / Patrimonio		
Total	6,401.9	6,401.9

FUENTE: Elaboración del OSFEM, con información de la Cuenta Pública de la entidad.

Nota: Las cifras pueden no coincidir debido al redondeo aplicado.

El Estado de Cambios en la Situación Financiera coincide con la información que revela el Estado de Situación Financiera Comparativo.

**ESTADO DE FLUJOS DE EFECTIVO COMPARATIVO**

Instituto Municipal de Cultura Física y Deporte de Nezahualcóyotl
Estado de Flujos de Efectivo
Al 31 de Diciembre de 2016
(Miles de pesos)

Concepto	Importe 2016	Importe 2015
Flujos de Efectivo de las Actividades de Operación		
Origen	7,678.4	-12,912.1
Ingresos por Venta de Bienes y Servicios	456.9	
Participaciones y Aportaciones	5,600.0	-4,000.0
Transferencias, Asignaciones y Subsidios y Otras Ayudas	1,653.2	-8,843.0
Otros Orígenes de Operación	-31.7	-69.1
Aplicación	2,697.5	-1,113.6
Servicios Personales	-2,703.6	1,568.6
Materiales y Suministros	-844.7	-763.3
Servicios Generales	55.8	-1,478.3
Ayudas Sociales	6,196.9	-875.8
Otras Aplicaciones de Operación	-6.9	435.2
Flujos Netos de Efectivo por Actividades de Operación	4,980.9	-11,798.5
Flujos de Efectivo de las Actividades de Inversión		
Origen	735.0	726.4
Bienes Muebles		6.4
Otros Orígenes de Inversión	735.0	720.0
Aplicación	1.0	245.2
Otras Aplicaciones de Inversión	1.0	245.2
Flujos Netos de Efectivo de las Actividades de Inversión	734.0	481.2
Flujo de Efectivo por Actividades de Financiamiento		
Origen	714.6	6,183.7
Otros Orígenes de Financiamiento	714.6	6,183.7
Aplicación	5,672.5	0.0
Otras Aplicaciones de Financiamiento	5,672.5	
Flujos Netos de Efectivo por Actividades de Financiamiento	-4,957.9	6,183.7
Incremento/Disminución Neta en el Efectivo y Equivalentes al Efectivo	757.0	-5,133.6
Efectivo y Equivalentes al Efectivo al Inicio del Ejercicio	3,216.1	8,349.7
Efectivo y Equivalentes al Efectivo al Final del Ejercicio	3,973.1	3,216.1

FUENTE: Elaboración del OSFEM, con información de la Cuenta Pública de la entidad.

Nota: Las cifras pueden no coincidir debido al redondeo aplicado.

El Estado de Flujos de Efectivo del ejercicio 2016 coincide con la información que revela el Estado de Situación Financiera Comparativo.

**EVOLUCIÓN DE LA DEUDA A CORTO Y LARGO PLAZO****Instituto Municipal de Cultura Física y Deporte de Nezahualcóyotl**

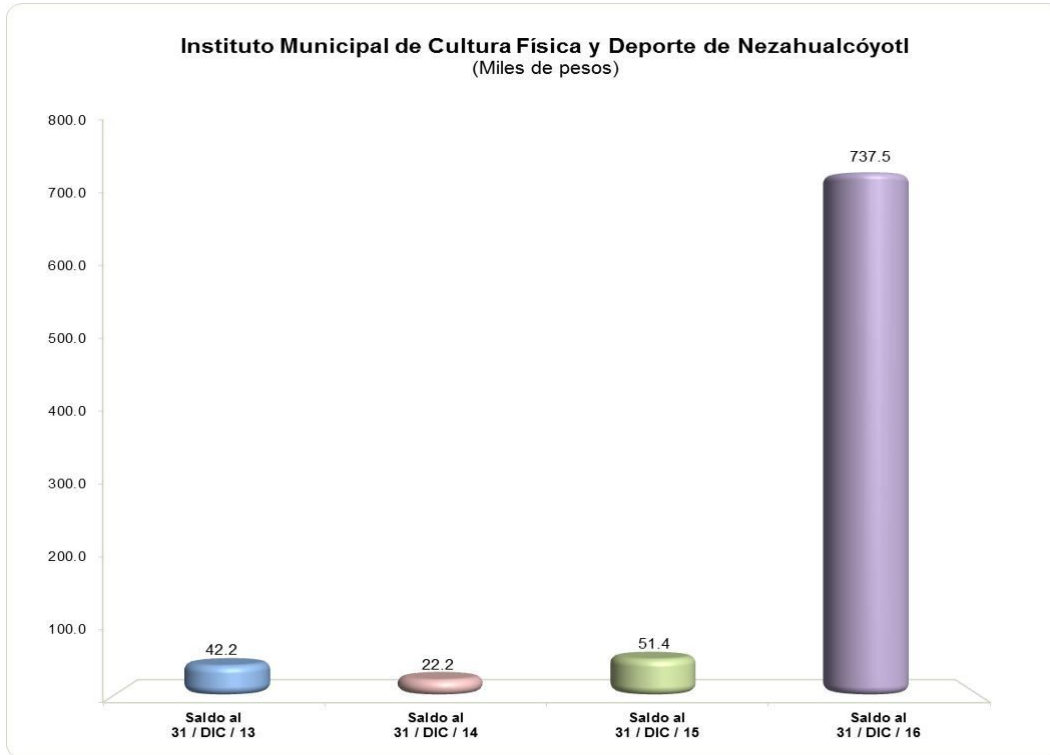
(Miles de pesos)

Concepto	Saldo al 31 / DIC / 13	Saldo al 31 / DIC / 14	Saldo al 31 / DIC / 15	Saldo al 31 / DIC / 16
Proveedores por Pagar a Corto Plazo	20.0			661.0
Retenciones y Contribuciones por Pagar a Corto Plazo	22.2	22.2	51.4	22.9
Otras Cuentas por Pagar a Corto Plazo				53.6
Total	42.2	22.2	51.4	737.5

FUENTE: Elaboración del OSFEM, con información de la Cuenta Pública de la entidad.**Nota:** Las cifras pueden no coincidir debido al redondeo aplicado.



GRÁFICA DE LA EVOLUCIÓN DE LA DEUDA A CORTO Y LARGO PLAZO



FUENTE: Elaboración del OSFEM, con información de la Cuenta Pública de la entidad.

La deuda incrementó 1,334.8 por ciento respecto a lo reportado al cierre del ejercicio anterior. Esto se refleja principalmente en proveedores por pagar a corto plazo.

**PROPORCIÓN DE LA DEUDA A CORTO Y LARGO PLAZO EN RELACIÓN
CON LOS INGRESOS ORDINARIOS****Instituto Municipal de Cultura Física y Deporte de Nezahualcóyotl**
(Miles de pesos)

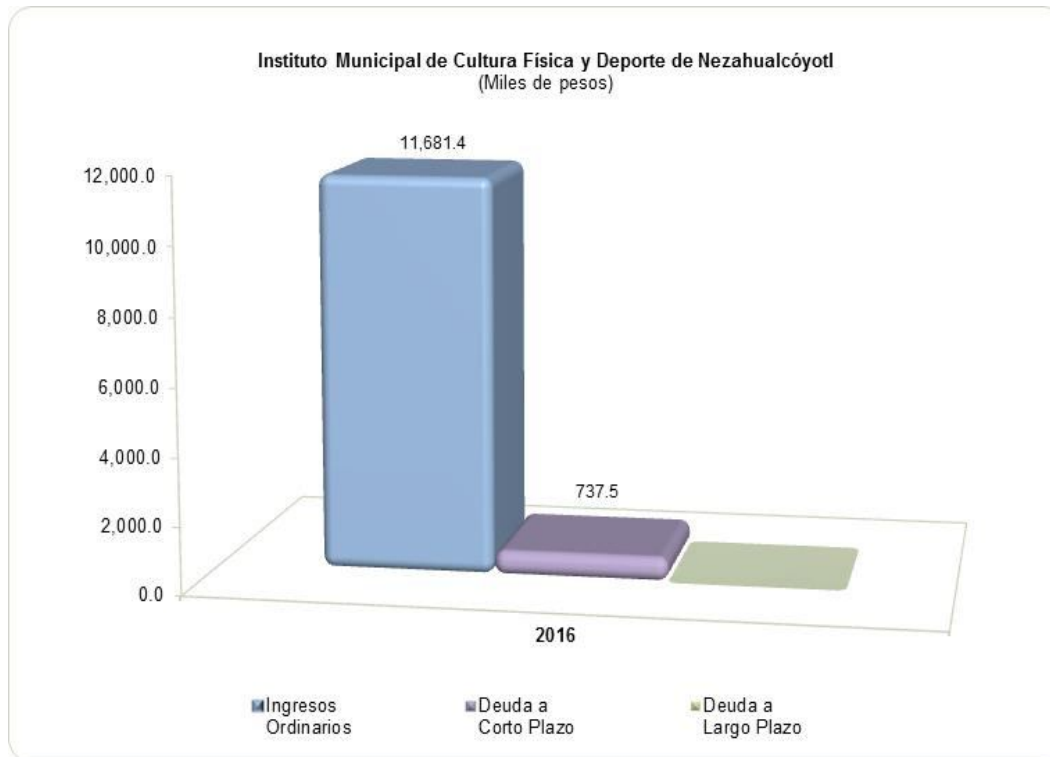
Año	Ingresos Ordinarios	Deuda		Total	% de Deuda Contra los Ingresos Ordinarios
		A Corto Plazo	A Largo Plazo		
2016	11,681.4	737.5		737.5	6.3

FUENTE: Elaboración del OSFEM, con información de la Cuenta Pública de la entidad.

Nota 1: Las cifras pueden no coincidir debido al redondeo aplicado.

Nota 2: Ingresos ordinarios se integran por los impuestos, derechos, aprovechamientos y los ingresos derivados del Sistema Nacional de Coordinación Fiscal, cuotas y aportaciones de seguridad social, productos, ingresos por venta de bienes y servicios o los que constituyen la fuente normal y periódica de recursos fiscales para financiar sus actividades y de otros apoyos federales, siempre y cuando que por su naturaleza no se encuentren destinados a un fin específico.

GRÁFICA DE LA PROPORCIÓN DE LA DEUDA A CORTO Y LARGO PLAZO EN RELACIÓN CON LOS INGRESOS ORDINARIOS



FUENTE: Elaboración del OSFEM, con información de la Cuenta Pública de la entidad.

La deuda a corto plazo representa el 6.3 por ciento respecto a los ingresos ordinarios y no presenta deuda a largo plazo.



Grado de Endeudamiento

Año	(Miles de pesos)		=	X 100	Grado de Endeudamiento
	Total de Pasivo	(Total de Egreso Ejercido - Presupuesto Ejercido en Deuda Pública)			
2012	17,228.6	22.2	=		0.1
2015	11,304.5	51.4	=		0.5
2016	13,976.9	737.5	=		5.3



FUENTE: Elaboración del OSFEM, con información de la Cuenta Pública de la entidad.

Nota: Las cifras pueden no coincidir debido al redondeo aplicado.

En el ejercicio 2016 el grado de endeudamiento aumentó 4.8 puntos porcentuales respecto al ejercicio 2015.



Análisis de Servicios Personales en Cumplimiento de la LDF

Importe Ejercido 2015 (Miles de pesos)	Importe Ejercido 2016 (Miles de pesos)	Variación	Porcentaje	Artículo 10 Fracción I inciso a	Cumple
8,490.5	5,786.8	-2,703.7	-31.8%	3.0%	Sí

FUENTE: Elaboración del OSFEM, con información de la Cuenta Pública de la entidad.

Nota: Las cifras pueden no coincidir debido al redondeo aplicado.

Si los importes correspondieran al ejercicio 2018, el instituto municipal de cultura física y deporte de Nezahualcóyotl cumpliría con lo dispuesto con el artículo 10 fracción I inciso a de la Ley de Disciplina Financiera de las Entidades Federativas y los Municipios.

Análisis de Adeudos del Ejercicio Fiscal Anterior en Cumplimiento de la LDF

Ingreso Recaudado 2016 (Miles de pesos)	Importe Ejercido en ADEFAS 2016	Porcentaje	Artículo 20 y Décimo Primero Transitorio	Cumple
17,281.4		0.0%	5.5%	Sí

FUENTE: Elaboración del OSFEM, con información de la Cuenta Pública de la entidad.

Nota 1: Las cifras pueden no coincidir debido al redondeo aplicado.

Nota 2: El importe ejercido en ADEFAS corresponde al Estado Analítico del Ejercicio del Presupuesto de Egresos.

Si los importes correspondieran al ejercicio 2018, el instituto municipal de cultura física y deporte de Nezahualcóyotl cumpliría con lo dispuesto con el artículo 20 y Décimo Primero Transitorio de la Ley de Disciplina Financiera de las Entidades Federativas y los Municipios.



Recomendación preventiva para el cumplimiento de la Ley de Disciplina Financiera de las Entidades Federativas y los Municipios

Derivado de los análisis plasmados en los cuadros anteriores podrán identificar si el Organismo cumpliría con la LDF y las obligaciones de responsabilidad hacendaria y financiera, por lo que se recomienda tomar las acciones preventivas correspondientes para que el ente atienda lo establecido en la Ley y evitar las sanciones correspondientes a este incumplimiento y poder tener un manejo sostenible de las finanzas públicas.

CONFIRMACIÓN DE LA DEUDA CON CFE E ISSEMYM

De acuerdo a la confirmación de saldos con las entidades externas y a la información proporcionada por el Instituto Municipal de Cultura Física y Deporte no se determinaron diferencias con CFE e ISSEMYM.



OBLIGACIÓN DE PRESENTAR AVISO Y DICTAMEN SOBRE LA DETERMINACIÓN Y PAGO DEL IMPUESTO SOBRE EROGACIONES POR REMUNERACIONES AL TRABAJO PERSONAL

El instituto municipal de cultura física y deporte de Nezahualcóyotl, de conformidad con los artículos 47 fracción XIII, 47 A y 47 B del Código Financiero del Estado de México y Municipios, deberá presentar aviso de dictamen ante la autoridad fiscal competente a más tardar el 31 de julio del ejercicio fiscal siguiente al que se dictaminará y el dictamen sobre la determinación y pago del Impuesto Sobre Erogaciones por Remuneraciones al Trabajo Personal, a más tardar el 31 de agosto del ejercicio fiscal inmediato siguiente al que se dictaminará.

El aviso de dictamen se presentó el 30 de mayo de 2017.

El dictamen se presentó el 24 de agosto de 2017.

El incumplimiento a las obligaciones establecidas en los artículos a que se ha hecho referencia, constituye una responsabilidad administrativa disciplinaria, la cual eventualmente podrá ser sancionada en términos de la Ley de Responsabilidades de los Servidores Públicos del Estado y Municipios; independientemente de la aplicación de las sanciones a que se hacen acreedores quienes infrinjan las disposiciones del Código Financiero del Estado de México y Municipios, por parte de la autoridad fiscal competente.



EVALUACIÓN DE PROGRAMAS



Contenido

Programas Presupuestarios Ejecutados por la Entidad

Evaluación del Cumplimiento de Metas Físicas

Matriz de Indicadores para Resultados (MIR)

Indicadores Específicos

Documentos para el Desarrollo Institucional

Competencia Laboral de los Servidores Públicos

Resumen de Recomendaciones de Evaluación de Programas



PROGRAMAS PRESUPUESTARIOS EJECUTADOS POR LA ENTIDAD



Programas Presupuestarios Ejecutados por la Entidad

El Órgano Superior de Fiscalización del Estado de México (OSFEM), determinó evaluar los programas presupuestarios ejecutados por la entidad municipal, identificando que el Instituto Municipal de Cultura Física y Deporte de Nezahualcóyotl operó el programa presupuestario: 02 04 01 01 “Cultura Física y Deporte”, establecido en su Programa Anual (PA) 2016, en términos de la estructura programática municipal 2016.

Con el análisis de la información remitida por el Instituto Municipal de Cultura Física y Deporte, respecto a la ejecución de su programa presupuestario, el OSFEM identificó que no utilizó las Matrices de Indicadores para Resultados Tipo señaladas en el Manual para la Planeación, Programación y Presupuesto Municipal para el ejercicio fiscal 2016.

Cabe resaltar que la aplicación de la Metodología de Marco Lógico para los procesos de planeación, programación y presupuestación, permite ejecutar los recursos de la entidad municipal orientados a un Presupuesto basado en Resultados, tendente a optimizar la planeación del desarrollo de la administración pública. Por lo anterior, el Órgano Superior de Fiscalización del Estado de México emite la siguiente:

Programa sin MIR Tipo 2016			
Núm.	Código	Programa Presupuestario	Recomendación
1	02 04 01 01	Cultura Física y Deporte	Usar las MIR Tipo para los programas presupuestarios ejecutados por la entidad conforme a lo establecido en el Manual para la Planeación, Programación y Presupuesto Municipal correspondiente, a fin de dar atención a lo estipulado en el artículo 54 de la Ley General de Contabilidad Gubernamental, así como a los Lineamientos para la Construcción y Diseño de Indicadores de Desempeño mediante la Metodología de Marco Lógico, emitidos por el Consejo Nacional de Armonización Contable (CONAC), publicados en el Diario Oficial de la Federación de fecha 16 de mayo de 2013.

FUENTE: Elaboración del OSFEM, con información de la Cuenta Pública Municipal del ejercicio fiscal 2016 proporcionada por el Instituto Municipal de Cultura Física y Deporte.



EVALUACIÓN DEL CUMPLIMIENTO DE METAS FÍSICAS



Evaluación del Cumplimiento de Metas Físicas

El Órgano Superior de Fiscalización del Estado de México, en atención a las atribuciones que le fueron conferidas, determinó evaluar el cumplimiento de las metas físicas establecidas en los Programas Anuales (PA) en el ejercicio 2016, teniendo como alcance el programa presupuestario señalado en la estructura programática municipal con la que operó la entidad.

Cabe mencionar que la referida evaluación permite al Instituto Municipal de Cultura Física y Deporte identificar porcentualmente el nivel de cumplimiento alcanzado a través del ejercicio de su gestión, en términos de lo que se señala en el artículo 14 fracción IX de la Ley de Planeación del Estado de México y Municipios y los recursos ejercidos para su ejecución; lo anterior suministra herramientas a la administración municipal a efecto de reorientar acciones e implementar políticas públicas con mayor enfoque a las necesidades de la población.

Para las Cuentas Públicas de los Institutos Municipales de Cultura Física y Deporte del Estado de México 2016, el OSFEM determinó realizar la evaluación del siguiente programa:

Código	Nombre del Programa
02 04 01 01	Cultura Física y Deporte

FUENTE: Elaboración del OSFEM.

Bajo este contexto, a continuación se presenta el nivel de cumplimiento de las metas físicas contenidas en el programa establecido por el Instituto Municipal de Cultura Física y Deporte de Nezahualcóyotl en su PA, para el ejercicio fiscal 2016 y los recursos ejercidos:



Código	Categoría	Descripción	Porcentaje de Cumplimiento del Proyecto	Estado Analítico del Ejercicio del Presupuesto de Egresos 2016 (miles de pesos)		Recomendaciones
				Presupuesto		
				Modificado	Ejercido	
02 04 01 01	Programa	Cultura Física y Deporte (Tres proyectos)				
02 04 01 01 01	Subprograma	Cultura Física				
02 04 01 01 01 01	Proyectos	Promoción y Fomento de la Cultura Física	103.0	10,134.9	9,390.7	La entidad municipal alcanzó el 103.0 por ciento de las metas del proyecto establecido en su Programa Anual 2016, así mismo ejerció el 92.7 por ciento del monto presupuestal. Se recomienda continuar con las estrategias establecidas a fin de tener un adecuado proceso de planeación, programación y presupuestación.
02 04 01 01 01 02		Fomento de las Actividades Deportivas Recreativas	99.5	1,985.3	1,375.2	El Instituto Municipal de Cultura Física y Deporte alcanzó el 99.5 por ciento de las metas del proyecto establecido en su Programa Anual 2016, sin embargo ejerció el 69.3 por ciento del monto presupuestal. Se recomienda implementar estrategias, a fin de tener un adecuado proceso de planeación, programación y presupuestación, así como mantener congruencia entre las metas del proyecto y el presupuesto.
02 04 01 01 02	Subprograma	Fomento y Apoyo al Deporte				
02 04 01 01 02 01	Proyecto	Impulso y Fortalecimiento del Deporte de Alto Rendimiento	100.0	2,591.2	1,123.1	El organismo descentralizado cumplió el 100.0 por ciento de las metas del proyecto establecido en su Programa Anual 2016, sin embargo ejerció el 43.3 por ciento del monto presupuestal. Se recomienda implementar medidas correctivas, a fin de tener un adecuado proceso de planeación, programación y presupuestación, así como alinear las metas del proyecto con base en el presupuesto.

FUENTE: Elaboración del OSFEM, con información de la Cuenta Pública Municipal del ejercicio fiscal 2016 proporcionada por el Instituto Municipal de Cultura Física y Deporte.

En el cuadro anterior, se identifican las metas realizadas por el Instituto Municipal de Cultura Física y Deporte, denotando cumplimiento en los proyectos ejecutados en el ejercicio fiscal 2016, por lo que se emite la siguiente:



Recomendación

Continuar con un adecuado proceso de planeación, programación y presupuestación, a fin de contar con acciones dirigidas a atender las políticas públicas plasmadas en el Plan de Desarrollo Municipal con base en el presupuesto asignado.

Estas evaluaciones le fueron dadas a conocer al Instituto Municipal de Cultura Física y Deporte, mediante los pliegos de recomendaciones números OSFEM/AEEP/SEPM/2293/2016, OSFEM/AEEP/SEPM/3118/2016, OSFEM/AEEP/SEPM/4538/2016 y OSFEM/AEEP/SEPM/1518/2017 y a la Contraloría Interna del Instituto mediante los oficios de promoción números OSFEM/AEEP/SEPM/2294/2016, OSFEM/AEEP/SEPM/3119/2016, OSFEM/AEEP/SEPM/4539/2016 y OSFEM/AEEP/SEPM/1519/2017 de fechas 19 de septiembre, 18 de noviembre y 15 de diciembre de 2016, así como 24 de marzo de 2017, respectivamente.



MATRIZ DE INDICADORES PARA RESULTADOS (MIR)



Matriz de Indicadores para Resultados (MIR)

Para el ejercicio fiscal 2016, el Órgano Superior de Fiscalización del Estado de México (OSFEM) llevó a cabo la evaluación del resultado a nivel “Propósito” de la Matriz de Indicadores Tipo del programa presupuestario con el que operaron las entidades fiscalizables, conforme a lo establecido en el Manual para la Planeación, Programación y Presupuesto Municipal para el Ejercicio Fiscal 2016, así como en los “Lineamientos para la integración de la Cuenta Pública Municipal 2016”.

El indicador que debió reportar el Instituto Municipal de Cultura Física y Deporte de Nezahualcóyotl corresponde al programa presupuestario: 02 04 01 01 “Cultura Física y Deporte”, establecido en su Programa Anual (PA) 2016, cuyo resultado se presenta a continuación:

Resultado Final de los Indicadores a Nivel Propósito 2016								
Núm.	Código	Programa Presupuestario	Indicador a Nivel Propósito	Rango de Cumplimiento (porcentaje)				Recomendación
				0.0 - 49.9	50.0 - 75.9	76.0 - 100.0	100.1 - más	
1	02 04 01 01	Cultura Física y Deporte	Variación porcentual en el acceso de la población a la cultura física y deportiva municipal	La entidad remitió las fichas técnicas de diseño y fichas técnicas de seguimiento, sin embargo el nombre y las variables de los indicadores a nivel Propósito no corresponden a los establecidos en el Manual para la Planeación, Programación y Presupuesto Municipal para el Ejercicio Fiscal 2016.				Desarrollar la matriz tipo correspondiente a fin de que la población municipal tenga acceso a la instrucción sobre cultura física y deporte.
Total de Indicadores a Nivel Propósito				0				

FUENTE: Elaboración del OSFEM, con información de la Cuenta Pública Municipal del ejercicio fiscal 2016 proporcionada por el Instituto Municipal de Cultura Física y Deporte.

A partir de los procesos de planeación, programación, presupuestación, ejecución, evaluación y control realizados por los municipios al seno del Sistema de Coordinación



Hacendaria y en las comisiones temáticas llevadas a cabo en el Instituto Hacendario del Estado de México, el Órgano Superior de Fiscalización emite la siguiente:

Recomendación

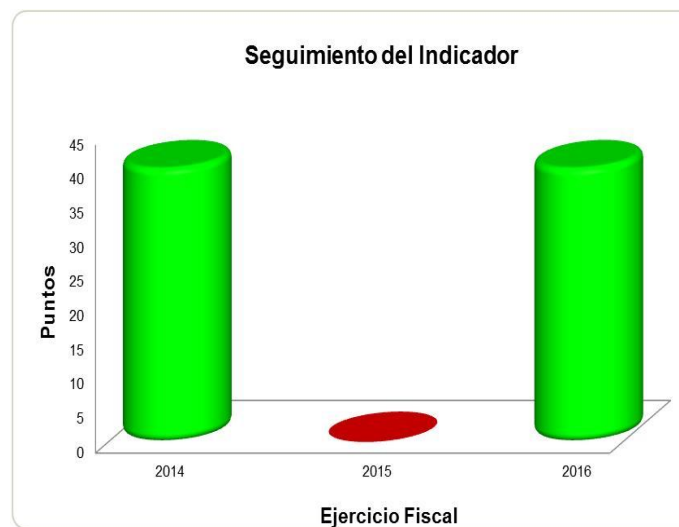
Dar seguimiento a los indicadores que evalúan el cumplimiento de sus objetivos, considerando la Metodología de Marco Lógico, con base en las Matrices de Indicadores para Resultados Tipo, publicadas en el Manual para la Planeación, Programación y Presupuesto Municipal correspondiente, emitido por la Secretaría de Finanzas, a fin de adoptar el Presupuesto basado en Resultados y remitir la información requerida por el OSFEM conforme a los "Lineamientos para la Integración de la Cuenta Pública Municipal".



INDICADORES ESPECÍFICOS

Documentos para el Desarrollo Institucional

Para lograr una eficiente administración pública municipal es indispensable que la entidad cuente con manuales de organización y de procedimientos, así mismo con Organigrama y Reglamento Interior, por lo cual el OSFEM verificó la existencia y actualización de dichos documentos, mediante la aplicación de este indicador, del cual se desprenden los resultados siguientes:



Periodo	2014	Evaluación	2015	Evaluación	2016	Evaluación
Diciembre	40 Puntos	Adecuado	0 Puntos	Crítico	40 Puntos	Adecuado

FUENTE: Elaboración del OSFEM, con información de la Cuenta Pública Municipal del ejercicio fiscal 2016 proporcionada por el Instituto Municipal de Cultura Física y Deporte.

La revisión de la información remitida por la entidad fiscalizable correspondiente al ejercicio fiscal 2016, en términos de los “Lineamientos para la Elaboración de la Cuenta Pública Municipal 2016” emitidos por el OSFEM, muestra que la evaluación alcanzada en este rubro fue de **Adecuado**, los resultados se presentan a continuación:



Documentos para el Desarrollo Institucional			
Requerimiento	Cumple		Recomendación
	Sí	No	
Organigrama	✓		Mantener actualizados los referidos documentos básicos para el desempeño de su gestión.
Manual de Organización	✓		
Manual de Procedimientos	✓		
Reglamento Interior	✓		

FUENTE: Elaboración del OSFEM, con información de la Cuenta Pública Municipal del ejercicio fiscal 2016 proporcionada por el Instituto Municipal de Cultura Física y Deporte.

El resultado de la evaluación del indicador, le fue dado a conocer al Instituto Municipal de Cultura Física y Deporte, mediante los pliegos de recomendaciones números OSFEM/AEEP/SEPM/3118/2016 y OSFEM/AEEP/SEPM/1518/2017 y a la Contraloría Interna del Instituto mediante los oficios de promoción números OSFEM/AEEP/SEPM/3119/2016 y OSFEM/AEEP/SEPM/1519/2017 de fechas 18 de noviembre de 2016 y 24 de marzo de 2017, respectivamente.



Competencia Laboral de los Servidores Públicos

El Órgano Superior de Fiscalización del Estado de México, de acuerdo a las funciones que legalmente le fueron conferidas, determinó evaluar las competencias laborales de los servidores públicos adscritos a las diferentes áreas de los Institutos Municipales de Cultura Física y Deporte, verificando el cumplimiento a los artículos 96 fracción I y 113 de la Ley Orgánica Municipal del Estado de México.

En este sentido, la evaluación de las competencias laborales se realizó con la información proporcionada por el Instituto Municipal de Cultura Física y Deporte de Nezahualcóyotl, referente a los servidores públicos del ente; los resultados se muestran a continuación:

Competencia Laboral del Tesorero			
Requerimiento	Cumple		Recomendación
	Sí	No	
Título profesional en las áreas jurídicas, económicas o contable-administrativas.		✓	Contratar un Tesorero que cuente con título profesional en las áreas jurídicas, económicas o contable administrativas, experiencia mínima de un año y Certificación de Competencia Laboral en funciones expedida por el Instituto Hacendario del Estado de México.
Experiencia mínima de un año.		✓	
Certificación de competencia laboral en funciones expedida por el Instituto Hacendario del Estado de México.		✓	



Competencia Laboral del Contralor			
Requerimiento	Cumple		Recomendación
	Sí	No	
Título profesional en las áreas jurídicas, económicas o contable-administrativas.		✓	Contratar un Contralor Interno que cuente con título profesional en las áreas jurídicas, económicas o contable administrativas, experiencia mínima de un año y Certificación de Competencia Laboral en funciones expedida por el Instituto Hacendario del Estado de México.
Experiencia mínima de un año.		✓	
Certificación de competencia laboral en funciones expedida por el Instituto Hacendario del Estado de México.		✓	

FUENTE: Elaboración del OSFEM.

El resultado de la evaluación del indicador, le fue dado a conocer al Instituto Municipal de Cultura Física y Deporte, mediante los pliegos de recomendaciones números OSFEM/AEEP/SEPM/3118/2016 y OSFEM/AEEP/SEPM/1518/2017 y a la Contraloría Interna del Instituto mediante los oficios de promoción números OSFEM/AEEP/SEPM/3119/2016 y OSFEM/AEEP/SEPM/1519/2017 de fechas 18 de noviembre de 2016 y 24 de marzo de 2017, respectivamente.



RESULTADO DE LA FISCALIZACIÓN



CUMPLIMIENTO DE LA LEY GENERAL DE CONTABILIDAD GUBERNAMENTAL Y LOS DOCUMENTOS EMITIDOS POR EL CONSEJO NACIONAL DE ARMONIZACIÓN CONTABLE

Instituto Municipal de Cultura Física y Deporte de Nezahualcóyotl		
Guía para el cumplimiento de la Ley General de Contabilidad Gubernamental	Cumplió	Comentarios
1. Cuenta con Manuales de Contabilidad.	Sí	
2. Registra en cuentas específicas del activo los bienes muebles e inmuebles; así como el registro contable de las inversiones en bienes de dominio público y el registro auxiliar de monumentos arqueológicos, artísticos e históricos.	Sí	
3. Publica el inventario actualizado en internet.	No	
4. Realiza la baja de bienes muebles e inmuebles.	Sí	
5. Realiza los registros contables con base acumulativa.	Sí	
6. Los registros auxiliares muestran los avances presupuestarios y contables.	Sí	
7. La lista de cuentas este alineada al plan de cuentas emitido por el CONAC.	Sí	
8. Realiza la contabilización de las operaciones conforme a las etapas presupuestales y contables respaldadas con la documentación original que compruebe y justifique los registros que se efectúen.	Sí	



Instituto Municipal de Cultura Física y Deporte de Nezahualcóyotl		
Guía para el cumplimiento de la Ley General de Contabilidad Gubernamental	Cumplió	Comentarios
9. Presenta el Estado de Situación Financiera, Estado de Actividades, Estado de Variación en la Hacienda Pública, Estado de Cambios en la Situación Financiera, Estado de Flujos de Efectivo, Notas a los estados financieros, Estado Analítico del Activo.	Sí	
10. Estado Analítico de Ingresos y Estado Analítico del Ejercicio del Presupuesto de Egresos (identificar los montos y adecuaciones en las clasificaciones Administrativa, Económica, Por objeto del gasto, Funcional y Programática).	Sí	
11. Dispone de catálogos de bienes y las respectivas matrices de conversión con las características señaladas en los artículos 40 y 41, asimismo, de la norma y metodología que establezca los momentos contables de ingresos y gastos previstos en la ley.	Sí	
12. Realiza los registros contables con base acumulativa y en apego a los postulados básicos de contabilidad gubernamental armonizados en sus respectivos libros de diario, mayor e inventarios y balances.	Sí	
13. La información financiera, presupuestaria, programática y contable, es la base para la elaboración de la Cuenta Pública.	Sí	
14. Cancelar la documentación comprobatoria del egreso con la leyenda "Operado" o como se establezca en las disposiciones locales, identificándose con el nombre del fondo de aportaciones, programa o convenio respectivo.	Sí	



CUMPLIMIENTO DEL TÍTULO QUINTO DE LA LEY GENERAL DE CONTABILIDAD GUBERNAMENTAL Y LOS DOCUMENTOS EMITIDOS POR EL CONAC

Instituto Municipal de Cultura Física y Deporte de Nezahualcóyotl		
Cumplimiento del Título Quinto de la Ley General de Contabilidad Gubernamental (Ejercicio 2016)		
Nombre del Formato	Cumplió	Comentarios
1. Estado de Situación Financiera.	No	
2. Estado de Variación de la Hacienda Pública.	Sí	
3. Estado de Cambios en la Situación Financiera.	No	
4. Notas a los Estados Financieros.	No	
5. Estado Analítico del Activo.	Sí	
6. Norma para establecer la estructura del Calendario de Ingresos base mensual.	No	
7. Norma para establecer la estructura del Calendario del Presupuesto de Egresos base mensual.	No	
8. Norma para la difusión a la ciudadanía de la ley de Ingresos y del Presupuesto de Egresos.	No	
9. Norma para armonizar la presentación de la información adicional a la iniciativa de la Ley de Ingresos.	No	
10. Norma para armonizar la presentación de la información adicional del Proyecto del Presupuesto de Egresos.	No	
11. Norma para establecer la estructura de información de montos pagados por ayudas y subsidios.	Sí	
12. Publicación del inventario de los bienes y actualizar por lo menos cada 6 meses.	No	



HALLAZGOS DE CUENTA PÚBLICA 2016

Instituto Municipal de Cultura Física y Deporte de Nezahualcóyotl		
Núm.	Hallazgo	Recomendación
1	El anexo al Estado de Situación Financiera revela saldo en deudores diversos por cobrar a corto plazo (se observó resarcitorio en informes mensuales) con antigüedad mayor a un año.	Realizar la depuración de las cuentas con antigüedad mayor a un año, de conformidad con los artículos 21 y 22 de la Ley General de Contabilidad Gubernamental, 95 fracciones I, IV, IX y XVI de la Ley Orgánica Municipal, Manual Único de Contabilidad Gubernamental para las Dependencias y Entidades Públicas del Gobierno y Municipios del Estado México (Decimoquinta Edición 2016) y Lineamientos de Control Financiero y Administrativo para las Entidades Fiscalizables Municipales del Estado de México.
2	La información financiera y presupuestaria publicada no se encuentra completa y el inventario de bienes muebles no se publicó en la página web de la entidad.	Publicar la información financiera, presupuestaria y el inventario de bienes muebles de conformidad con los artículos 21, 22, 27, 34, 56, 84, 85 y Título Quinto de la Transparencia y Difusión de la Información Financiera de Ley General de Contabilidad Gubernamental y 56 de la Ley de Coordinación Fiscal.

En relación con el Informe de Resultados del ejercicio anterior no se encontraron reincidencias.

PATRIMONIAL

Instituto Municipal de Cultura Física y Deporte de Nezahualcóyotl		
Núm.	Hallazgo	Recomendación
1	La conciliación físico contable de los bienes muebles presenta inconsistencias en su elaboración.	Realizar la conciliación de los bienes muebles con la finalidad de mostrar la situación real que guarda la entidad, de acuerdo con los artículos 22, 27 y 44 de la Ley General de Contabilidad Gubernamental y con el Manual Único de Contabilidad Gubernamental para las Dependencias y Entidades Públicas del Gobierno y Municipios del Estado de México (Decimoquinta Edición) y los Lineamientos para el Registro y Control del Inventario y la Conciliación y Desincorporación de Bienes Muebles e Inmuebles para las Entidades Fiscalizables del Estado de México.

Con fundamento en los artículos 16, 115 fracción IV penúltimo párrafo en su parte conducente, 116 fracción II, sexto párrafo y 134 segundo y quinto párrafos de la Constitución Política de los Estados Unidos Mexicanos; 61, fracciones XXXII, XXXIII, XXXIV y XXXV, anterior a las reformas emitidas mediante Decreto número 202 publicado en el Periódico oficial Gaceta del Gobierno del Estado de México el veinticuatro de abril de dos mil diecisiete, conforme a lo establecido en el artículo octavo transitorio de dicho decreto y 129 penúltimo párrafo, de la Constitución Política del



Estado Libre y Soberano de México; 94 primer párrafo, fracción I y 95 de la Ley Orgánica del Poder Legislativo del Estado Libre y Soberano de México; 8 primer párrafo, fracciones XVI, XXII y XXVII, inciso a), 13 primer párrafo fracciones VII y IX, 14, 21, 23 primer párrafo, fracciones II, III y XI y 24 primer párrafo, fracciones I, VI, VII, IX y X de la Ley de Fiscalización Superior del Estado de México; 47 tercer párrafo y 52 de la Ley de Responsabilidades de los Servidores Públicos del Estado y Municipios, anterior a las reformas emitidas mediante el Decreto número 207, publicado en el periódico oficial Gaceta del Gobierno del Estado de México, el treinta de mayo de dos mil diecisiete, conforme a lo establecido en el artículo Décimo transitorio de dicho decreto y 112 de la Ley Orgánica Municipal del Estado de México, la contraloría del instituto municipal de cultura física y deporte de Nezahualcóyotl, como autoridad competente en materia de auditoría, control y evaluación municipal, dará puntual seguimiento a los hallazgos que pudieran resultar en observaciones administrativas disciplinarias, identificados en el resultado de la revisión a la Cuenta Pública y, en su caso, substanciar en el ámbito de su competencia el procedimiento disciplinario que corresponda.

Es importante destacar que las acciones que emprenda la contraloría, relacionadas con los hallazgos de referencia, debe hacerlas sólo del conocimiento del Director General del Organismo, como superior jerárquico.



PLIEGO DE OBSERVACIONES

INFORMES MENSUALES

Instituto Municipal de Cultura Física y Deporte de Nezahualcóyotl					
Observaciones Resarcitorias de Informes Mensuales					
Del 1 de enero al 31 de diciembre 2016					
(Miles de pesos)					
Observaciones Determinadas	Importe observado	Observaciones Solventadas	Importe Solventado	Observaciones por Solventar	Importe por Solventar
1	1.0	0	.0	1	1.0

El detalle se encuentra en el contenido del Pliego de Resultados.

Los pliegos derivados de los actos de fiscalización en que se determinaron las observaciones se encuentran en proceso de aclaración y solventación por el ente público conforme a la información anterior, y en su caso se iniciará el procedimiento administrativo resarcitorio.



RECOMENDACIONES DE EVALUACIÓN DE PROGRAMAS

Núm.	Nombre del Indicador	Comentarios de la Evaluación 2016	Recomendaciones
1	Programas Presupuestarios Ejecutados por la Entidad	La entidad fiscalizable no aplicó la Metodología del Marco Lógico, en el Programa presupuestario ejecutado por la entidad.	Dar seguimiento a la recomendación referida en el apartado de Programas Presupuestarios Ejecutados por la Entidad.
2	Evaluación del Cumplimiento de Metas Físicas	De acuerdo a la evaluación se identifican las metas realizadas por el Instituto Municipal de Cultura Física y Deporte, denotando cumplimiento en los proyectos ejecutados en el ejercicio fiscal 2016.	Dar seguimiento a las 4 recomendaciones referidas en el apartado de Evaluación del Cumplimiento de Metas Físicas de este Informe de Resultados.
3	Matriz de Indicadores para Resultados Tipo	La entidad remitió las fichas técnicas de diseño y fichas técnicas de seguimiento, sin embargo el nombre y las variables de los indicadores a nivel Propósito no corresponden a los establecidos en el Manual para la Planeación, Programación y Presupuesto Municipal para el Ejercicio Fiscal 2016.	Dar seguimiento a las 2 recomendaciones referidas en el apartado de Matriz de Indicadores para Resultados (MIR) de este Informe de Resultados.
4	Competencia Laboral del Tesorero	La entidad fiscalizable no dio cumplimiento a lo dispuesto por el artículo 96 fracción I de la Ley Orgánica Municipal del Estado de México y 15 Ter fracción IV de la Ley que crea los Organismos Públicos Descentralizados de Asistencia Social, de carácter Municipal, denominados "Sistemas Municipales para el Desarrollo Integral de la Familia".	Contratar un Tesorero que cuente con título profesional en las áreas jurídicas, económicas o contable administrativas, experiencia mínima de un año y Certificación de Competencia Laboral en funciones expedida por el Instituto Hacendario del Estado de México.
5	Competencia Laboral del Contralor	La entidad fiscalizable no dio cumplimiento a lo dispuesto por el artículo 96 fracción I y 113 de la Ley Orgánica Municipal del Estado de México.	Contratar un Contralor Interno que cuente con título profesional en las áreas jurídicas, económicas o contable administrativas, experiencia mínima de un año y Certificación de Competencia Laboral en funciones expedida por el Instituto Hacendario del Estado de México.
Total de Recomendaciones			9

FUENTE: Elaboración del OSFEM.



La Contraloría Interna del Instituto de Nezahualcóyotl, México, como autoridad competente en materia de auditoría, control y evaluación municipal, dará puntal seguimiento a los hallazgos identificados en el resultado de la revisión a la Cuenta Pública y en su caso, determinará el procedimiento que corresponda. Las recomendaciones constituyen medidas para mejorar el manejo de los recursos públicos de una forma responsable, eficiente, eficaz y transparente; lo anterior con fundamento en los artículos 16 y 116 fracción II, sexto párrafo, de la Constitución Política de los Estados Unidos Mexicanos; 61 fracciones XXXII, XXXIII, XXXIV, y XXXV, anterior a las reformas emitidas mediante Decreto número 202 publicado en el Periódico oficial Gaceta del Gobierno del Estado de México el veinticuatro de abril de dos mil diecisiete, conforme a lo establecido en el artículo octavo transitorio de dicho decreto, y 129 penúltimo párrafo de la Constitución del Estado Libre y Soberano de México; 94 fracción I y 95 de la Ley Orgánica del Poder Legislativo del Estado Libre y Soberano de México; 8 fracciones XII, XVI, XXII y XXVII inciso a) y 13 fracciones VII y IX de la Ley de Fiscalización Superior del Estado de México; 47 tercer párrafo y 52 de la Ley de Responsabilidades de los Servidores Públicos del Estado de México y Municipios, anterior a las reformas emitidas mediante el Decreto número 207, publicado en el periódico oficial Gaceta del Gobierno del Estado de México, el treinta de mayo de dos mil diecisiete, conforme a lo establecido en el artículo Décimo transitorio de dicho decreto y 112 de la Ley Orgánica Municipal del Estado de México.