



ÍNDICE

PÁGINA

Rayón

Municipio	3
Organismo Descentralizado DIF	169
Instituto Municipal de Cultura Física y Deporte	263

San Antonio la Isla

Municipio	337
Organismo Descentralizado DIF	479
Instituto Municipal de Cultura Física y Deporte	575



Municipio de Rayón





CONTENIDO

PRESENTACIÓN	7
CUMPLIMIENTO FINANCIERO	10
EVALUACIÓN DE PROGRAMAS	89
RESULTADO DE LA FISCALIZACIÓN	149



PRESENTACIÓN

En 1874 por decreto de la legislatura del Estado se adquiere el rango de municipio con el nombre de Rayón, en honor al héroe de la independencia.

El poblado ha tenido distintos nombres como fueron, Hueyapan, Tepemaxalco, Cuauhtenco y Xonacatlán.

El nombre prehispánico que más trasciende es el de Cuauhtenco, en Náhuatl se compone de Cuauhtl: "árbol", de Ten o Tentli: "Labio" y de Co: "lugar", por tanto se puede decir que significa "Lugar a la Orilla del Bosque".

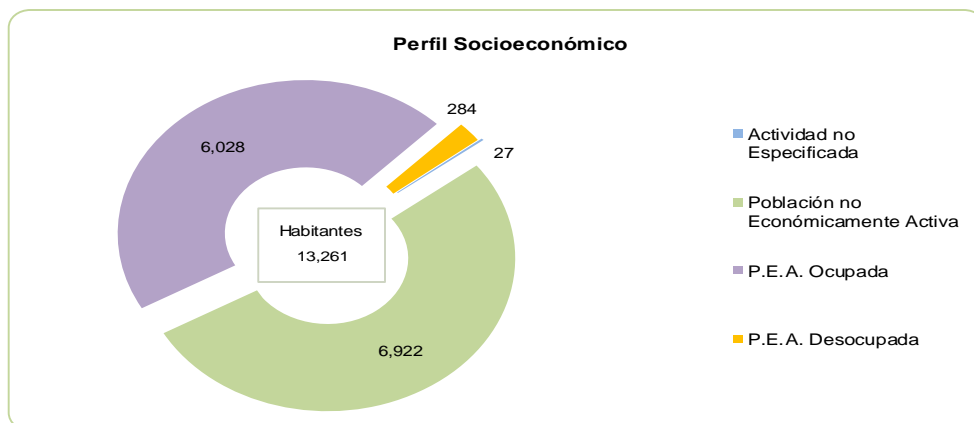
El municipio de Rayón se ubica al sureste del Valle de Toluca, ocupa una extensión de 23.40 kilómetros cuadrados; limita al norte con el municipio de San Antonio la Isla, al sur con Tenango del Valle, al este con Texcalyacac y al oeste con Calimaya.

Las localidades que forman el municipio son: Cabecera municipal, Santa María Rayón y San Juan la Isla.

Perfil Socioeconómico

Núm. Habitantes	13,261
Población Económicamente Activa:	6,312
Ocupada	6,028
Desocupada	284
Población no Económicamente Activa	6,922
Población con Actividad no Especificada	27

Ingreso Per-Cápita	5,828.5
Deuda Per-Cápita	1,800.8
Grado de Marginación Municipal	Muy Bajo
Población en Pobreza Extrema:	988



FUENTE: INEGI. Encuesta Intercensal 2015, INAFED y CONEVAL.



INFORME DE RESULTADOS DE LA FISCALIZACIÓN SUPERIOR DE LA CUENTA PÚBLICA DEL MUNICIPIO DE RAYÓN

H. LIX LEGISLATURA DEL ESTADO DE MÉXICO

El Órgano Superior de Fiscalización del Estado de México en cumplimiento con los artículos 50, 51 y 52 de la Ley de Fiscalización Superior del Estado de México, anterior a las reformas emitidas mediante el Decreto número 207, publicado en el periódico oficial Gaceta del Gobierno del Estado de México, el treinta de mayo de dos mil diecisiete, conforme a lo establecido en el artículo Décimo transitorio de dicho decreto y por conducto de la Comisión de Vigilancia, da a conocer el Informe de Resultados correspondiente a la Cuenta Pública del ejercicio 2016 a la H. Legislatura del Estado de México.

OBJETIVO DE LA FISCALIZACIÓN

CUENTA PÚBLICA

Fiscalizar la Cuenta Pública de la entidad para comprobar la correcta aplicación de los recursos públicos y el cumplimiento de la normatividad.

AUDITORÍA DE OBRA

Fiscalizar el ejercicio de los recursos públicos destinados a obra pública, acciones, adquisiciones y/o servicios relacionados, para verificar la correcta administración y control de los mismos por parte del ayuntamiento de Rayón.

Realizar la fiscalización superior a los recursos públicos, destinados a las obras públicas, acciones, adquisiciones y/o servicios relacionados, que fueron administradas, controladas y pagadas por la entidad fiscalizable, verificando que las mismas hayan



sido planeadas, programadas, presupuestadas, adjudicadas, contratadas, ejecutadas y terminadas; en cumplimiento a las disposiciones legales aplicables, por el periodo comprendido del primero de enero al treinta y uno de diciembre de dos mil dieciséis.

Verificar que la entidad fiscalizable haya realizado sus registros contables y presupuestales en estricto apego a la Ley General de Contabilidad Gubernamental, Código Financiero del Estado de México y Municipios, Manual Único de Contabilidad Gubernamental para las Dependencias y Entidades Públicas del Gobierno y Municipios del Estado de México y demás disposiciones legales aplicables.



CUMPLIMIENTO FINANCIERO

ALCANCE DE LA REVISIÓN

CUENTA PÚBLICA

Se aplicaron los procedimientos normativos a la Cuenta Pública 2016 del municipio de Rayón, en cumplimiento de la Ley General de Contabilidad Gubernamental, de la Ley de Ingresos de los Municipios del Estado de México para el Ejercicio Fiscal del Año 2016, del Presupuesto de Egresos del Municipio para el Ejercicio Fiscal del Año 2016, del Código Financiero del Estado de México y Municipios, normas y acuerdos emitidos por el Consejo Nacional de Armonización Contable (CONAC) y del Manual Único de Contabilidad Gubernamental para las Dependencias y Entidades Públicas del Gobierno y Municipios del Estado de México (decimoquinta edición 2016). La veracidad de los estados financieros y presupuestales es responsabilidad de la administración de la entidad, los cuales se elaboraron en función de los ordenamientos legales, de las disposiciones normativas aplicables a la naturaleza de las operaciones realizadas y de acuerdo con lo manifestado en la carta de aseveraciones presentada por el ente.

La revisión se efectuó considerando las Normas Internacionales de Auditoría adoptadas en las normas de auditoría para atestiguar, revisión y otros servicios relacionados, emitidas por el Instituto Mexicano de Contadores Públicos.

AUDITORÍA DE OBRA

Se detectó un universo comprendido por veinticuatro obras, con una inversión ejercida de 29,814.3 miles de pesos en el ejercicio fiscal auditado; determinando realizar la fiscalización superior de dieciséis obras, con una inversión ejercida de 23,984.3 miles de pesos, cuyo alcance se orientó a las etapas de planeación, programación, presupuestación, adjudicación, contratación y ejecución de la obra pública, en función de las características de la misma y del cumplimiento de los objetivos de auditoría.

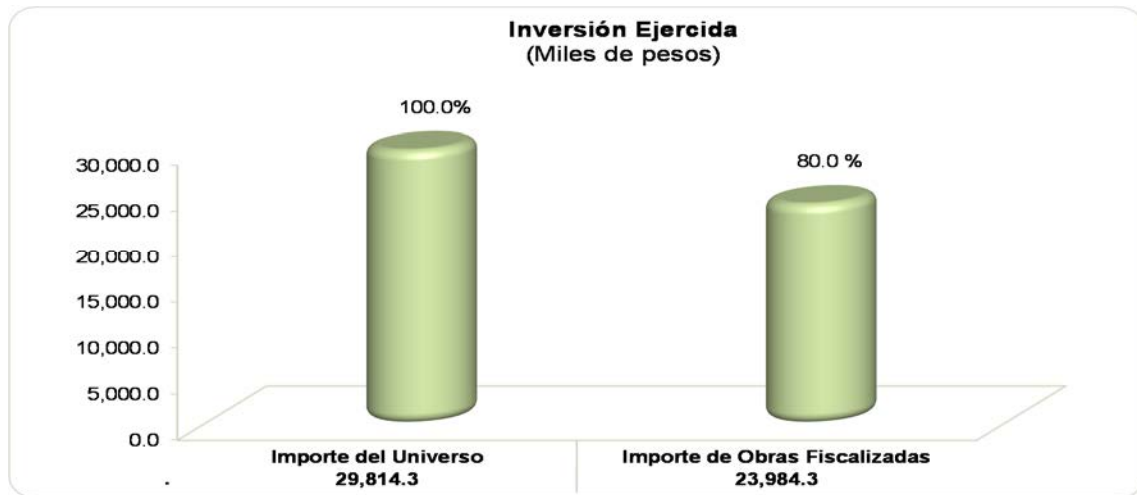


Inversión que representa el 80.0 por ciento respecto de la inversión total ejercida durante el ejercicio fiscal dos mil dieciséis.

Alcance de Revisión		
Importe del Universo (Miles de pesos)	Importe de Obras Fiscalizadas (Miles de pesos)	Porcentaje de Revisión del Universo (%)
29,814.3	23,984.3	80.0

FUENTE: Elaboración del OSFEM.

Nota: Las cifras pueden no coincidir debido al redondeo aplicado.



FUENTE: Elaboración del OSFEM.



MUNICIPIO DE RAYÓN



Cédula de Obra Pública, Acciones, Adquisiciones y/o Servicios Relacionados a Fiscalizar						
Importe del Universo (Miles de pesos)						Ejercicio 29,814.3
Información General de las Obras						
No. Prog.	No. de Control	Nombre	Programa de Inversión	Avance Físico	Avance Financiero	Importe Ejercido (Miles de pesos)
1	1235-21-1-1-1	Construcción de piso firme en vivienda (unidad básica de vivienda rural)	FISMDF FONHAPO 2015	100%	100%	5,855.0
2	1235-22-1-2-1	Construcción del camino San Juan - Jajalpa	FEFOM 2015	100%	100%	1,698.4
3	1235-22-1-4-1	Rehabilitación de la imagen urbana del Municipio	FEFOM 2015	100%	100%	2,000.0
4	1235-23-1-2-1	Construcción de red de agua en la calle S/N. Col la Asunción	FISMDF 2016	100%	100%	150.0
5	1235-23-1-3-1	Construcción de drenaje sanitario en la Col. La Frontera	FISMDF 2016	100%	100%	549.0
6	1235-23-1-4-1	Mantenimiento de norias	FISMDF 2016	100%	100%	292.5
7	1235-23-1-5-1	Construcción de tanque séptico conectado a drenaje en la Col. La Frontera	FISMDF 2016	100%	100%	199.9
8	1235-23-1-6-1	Construcción de tanque séptico conectado a fosa en Casa Blanca	FISMDF 2016	100%	100%	172.4
9	1235-24-1-1-1	AGE-97 Promover la construcción y operación de 7 Centros Regionales para talentos deportivos, Construcción de alberca semiolímpica en Unidad Deportiva Dionicio Cerón (Segunda Etapa)	PAD 2016	100%	100%	9,997.9
10	1235-25-1-1-1	Rehabilitación de la calle 1o de Mayo tramo de Aldama a Rayón	FEFOM 2016	100%	100%	1,015.0
11	1235-25-1-2-1	Rehabilitación de la calle Independencia, tramo de Hidalgo a Juárez	FEFOM 2016	100%	100%	1,037.5
12	1235-23-1-1-1	Rehabilitación del pozo profundo de agua potable	FISMDF 2016	100%	100%	296.6
13	1235-23-1-7-1	Infraestructura y equipamiento público para el acceso y el apoyo a las personas con discapacidad	FISMDF 2016	100%	100%	15.6
14	1235-23-1-8-1	Electrificación calle Rubí	FISMDF 2016	5%	100%	21.0
15	1235-23-1-9-1	Electrificación de la calle Privada de Lázaro Cárdenas	FISMDF 2016	5%	100%	179.0
16	1235-23-1-10-1	Electrificación del camino Rayón-Santiagouito	FISMDF 2016	100%	100%	504.5
Importe Fiscalizado						23,984.3
% de Revisión del Importe del Universo						80.0

FISMDF: Fondo de Aportaciones para la Infraestructura Social Municipal y de las Demarcaciones Territoriales del Distrito Federal.

FORTALECE: Fondo para el Fortalecimiento de la Infraestructura Estatal y Municipal.

FEFOM: Fondo Estatal de Fortalecimiento Municipal.

PAD: Programa de Acciones para el Desarrollo.

FUENTE: Elaboración del OSFEM, con información proporcionada por la entidad fiscalizable.

Nota: Las cifras pueden no coincidir debido al redondeo aplicado.

Aunado a lo anterior, se realizó la fiscalización superior al Fondo de Aportaciones para la Infraestructura Social Municipal y de las Demarcaciones Territoriales del Distrito Federal (FISMDF) 2016, la cual comprendió el análisis de diez obras ejecutadas con



dicho recurso, verificando el cumplimiento de las disposiciones establecidas en la Ley de Coordinación Fiscal y Lineamientos del Fondo.



PROCEDIMIENTOS APLICADOS

CUENTA PÚBLICA

1. Comprobar que la información financiera (patrimonial y presupuestaria) de la Cuenta Pública corresponda con la presentada en el informe mensual de diciembre de 2016.
2. Verificar en el anexo al Estado de Situación Financiera que los saldos de las cuentas que integran el activo, pasivo y patrimonio al inicio del ejercicio 2016 correspondan con el saldo de las cuentas al final del ejercicio 2015.
3. Verificar que el Estado de Situación Financiera Comparativo cumpla con lo siguiente:
 - a) Estar presentado de acuerdo con el Manual Único de Contabilidad Gubernamental para las Dependencias y Entidades Públicas del Gobierno y Municipios del Estado de México 2016.
 - b) Las cuentas correspondan a su naturaleza y coincidan con los anexos.
 - c) Cumpla con el equilibrio entre el total del activo y la suma de pasivo más hacienda pública/patrimonio.
 - d) El resultado (ahorro o desahorro) que revela sea igual al que se determina en el Estado de Actividades Comparativo.
 - e) El saldo en cuentas de deudores diversos por cobrar, anticipo a proveedores, anticipo a contratistas, servicios personales por pagar, proveedores por pagar y otras cuentas por pagar, todas a corto plazo no presenten antigüedad mayor a un año.
 - f) El saldo que presentan las cuentas de construcciones en proceso en bienes del dominio público y de bienes propios corresponda con el reporte del informe anual de construcciones en proceso.
 - g) Verificar que los saldos contables de las altas y bajas de bienes muebles e inmuebles coincidan con las Cédulas de Inventarios mensuales y el Reporte de Altas y Bajas de Bienes Muebles e Inmuebles.



- h) Verificar que los saldos de la Conciliación Físico-Contable del Inventario de Bienes Muebles e Inmuebles coincidan con la información que revela el Estado de Situación Financiera Comparativo.
 - i) Identificar la afectación a la cuenta de resultado de ejercicios anteriores.
 - j) Verificar que el saldo neto en la Hacienda Pública/Patrimonio sea igual al que revela el Estado de Situación Financiera Comparativo.
 - k) Verificar que el saldo de las cuentas del Estado Analítico del Activo corresponda con el revelado en el Estado de Situación Financiera Comparativo.
 - l) Verificar que la cifra que se determine como incremento neto o disminución neta, el saldo al inicio y al final del ejercicio en el Estado de Flujos de Efectivo, corresponda con las cuentas de efectivo y equivalentes del Estado de Situación Financiera Comparativo.
 - m) Verificar que el origen y aplicación de los recursos del Estado de Cambios en la Situación Financiera coincida con la variación revelada en el Estado de Situación Financiera Comparativo.
 - n) Verificar que el saldo de los rubros del Estado Analítico de la Deuda y Otros Pasivos coincida con lo que revela el Estado de Situación Financiera Comparativo.
 - o) Determinar la razón financiera de solvencia.
4. Verificar que la proporción de la deuda en relación con los ingresos ordinarios no rebase lo establecido en el artículo 5 de la Ley de Ingresos de los Municipios del Estado de México.
 5. Determinar la capacidad y grado de endeudamiento.
 6. Determinar la sostenibilidad de la deuda mediante los indicadores del sistema de alertas establecidos en la Ley de Disciplina Financiera.
 7. Verificar si la entidad realizó el cálculo de la depreciación y el registro contable.
 8. Verificar en el reporte de construcciones en proceso que no revele obras del dominio público, ni capitalizables con avance físico y financiero al 100 por ciento; así como de ejercicios anteriores (Gaceta 104 del 28 de noviembre de 2016).



9. Verificar el cumplimiento del postulado básico de consolidación de la información financiera.
10. Verificar el cumplimiento del postulado básico de contabilidad gubernamental de registro e integración presupuestaria.
11. Revisar que el Estado Analítico de Ingresos cumpla con lo siguiente:
 - a) Debe mantener el equilibrio entre ingresos y egresos.
 - b) Los importes registrados del Fondo para la Infraestructura Social Municipal y de las Demarcaciones Territoriales del Distrito Federal (FISMDF), del Fondo de Aportaciones para el Fortalecimiento de los Municipios y de las Demarcaciones Territoriales del Distrito Federal (FORTAMUNDF), del Fondo Estatal del Fortalecimiento Municipal (FEFOM), de las participaciones federales y estatales deben coincidir con lo publicado en las Gacetas del Gobierno del Estado de México y el Subsidio a los Municipios y Demarcaciones Territoriales del Distrito Federal y Entidades Federativas que ejerzan de manera directa o coordinada la función de Seguridad Pública (FORTASEG) coincida con lo publicado en el Diario Oficial de la Federación.
 - c) Que los saldos en la cuenta bancaria de FISMDF y FORTAMUNDF 2016 correspondan con el ingreso recaudado menos la aplicación de los recursos en el ejercicio.
12. Verificar que los Municipios adheridos al programa especial FEFOM cumplieron con los compromisos de metas referente a los ingresos propios, servicios personales, subsidios y transferencias, balance operativo/Ingresos de libre disposición (ILD), flujo disponible/ILD, servicio de la deuda/ILD y pasivos circulantes/ILD.
13. Confirmar que las retenciones de los recursos FORTAMUNDF que realiza por decreto la Secretaría de Finanzas del Gobierno del Estado de México por concepto de agua correspondan con lo que informan la Comisión Nacional del Agua (CONAGUA), la Comisión del Agua del Estado de México (CAEM) y lo registrado por la entidad municipal.



14. Verificar en el Estado Analítico del Ejercicio del Presupuesto de Egresos que el egreso ejercido no sea mayor al modificado y que los capítulos ejercidos hayan contado con suficiencia presupuestal.
15. Verificar que el egreso por las clasificaciones económica, por dependencia, función y programática corresponda al total aprobado, modificado, comprometido, devengado, ejercido y pagado en el Estado Analítico del Ejercicio del Presupuesto de Egresos.
16. Analizar el comportamiento de los ingresos y egresos de los ejercicios 2012, 2015 y 2016.
17. Revisar que los recursos por financiamientos a corto y largo plazo se encuentren debidamente registrados contable y presupuestalmente y con la información adicional revisar el monto autorizado, plazo, tasa de interés, amortización de capital, fuente de garantía de pago y saldo por pagar.
18. Realizar la confirmación de saldos con CAEM, Comisión Federal de Electricidad (CFE), CONAGUA y con el Instituto de Seguridad Social del Estado de México y Municipios (ISSEMYM).
19. Verificar que si la entidad tiene más de 200 trabajadores y/o el importe pagado en nómina mensual rebase 400.0 miles de pesos en promedio mensual haya presentado el aviso y dictamen de la Determinación y Pago del Impuesto Sobre Erogaciones por Remuneraciones al Trabajo Personal.
20. Revisar que el sueldo de los integrantes del ayuntamiento esté alineado con el tabulador recomendado por el Consejo Consultivo de Valoración Salarial (Gaceta 37 del 25 de febrero de 2016).
21. Verificar que en el Estado Analítico del Ejercicio del Presupuesto de Egresos los subsidios otorgados por el Municipio a los organismos descentralizados corresponda con los ingresos por subsidios para gastos de operación reportados por éstos.
22. Verificar que el Instituto Municipal de Cultura Física y Deporte este en funciones y que el Municipio haya otorgado el porcentaje de subsidio correspondiente del



- Estado Analítico del Ejercicio del Presupuesto de Egresos, de acuerdo con el decreto de creación.
23. Confirmar que el importe registrado de los recursos para el Fortalecimiento de la Infraestructura Estatal y Municipal coincidan con lo autorizado en el Presupuesto de Egresos de la Federación, publicado en el Diario Oficial el 27 de noviembre de 2015.
 24. Verificar que los estados financieros y presupuestarios cuenten con notas de desglose, memoria y gestión administrativa.
 25. Verificar que los importes determinados en la conciliación entre los ingresos y egresos presupuestarios y contables coincida con el Estado de Actividades Comparativo, Estado Analítico de Ingresos y Estado Analítico del Ejercicio del Presupuesto de Egresos.
 26. Verificar la observancia de lo establecido en la Ley General de Contabilidad Gubernamental y en las disposiciones emitidas por el CONAC, a través de la guía de cumplimiento correspondiente.
 27. Verificar que en el cuarto trimestre de 2016 la información financiera y presupuestaria se publicó en la página web de la entidad, en cumplimiento al Título Quinto de la Ley General de Contabilidad Gubernamental.
 28. Verificar que el informe del ingreso recaudado de FIS MDF y FORTAMUNDF se publicó a través del portal aplicativo de la Secretaría de Hacienda y Crédito Público en el Sistema del Formato Único (SFU).
 29. Revisar en el Estado Analítico de Ingresos Comparativo la variación del impuesto predial y sus accesorios legales, de acuerdo al convenio de colaboración administrativa en materia hacendaria, para la recaudación y fiscalización.

En el entendido de que los procedimientos citados no constituyen una auditoría de estados financieros, sino una revisión en que se aplicaron los procedimientos normativos mediante pruebas selectivas de la información que envía la entidad en la Cuenta Pública 2016 y considerando las Normas Internacionales de Auditoría adoptadas en las normas de auditoría para atestiguar, revisión y otros servicios



relacionados, emitidas por el Instituto Mexicano de Contadores Públicos, no expresamos opinión sobre los estados financieros del municipio de Rayón, pero sí un informe para comunicar los resultados de la Fiscalización a las partes interesadas, y en su caso, a la ciudadanía. El propósito es también facilitar las acciones de seguimiento y de naturaleza preventiva y correctiva en cumplimiento a la normatividad mencionada en los párrafos anteriores, por el periodo comprendido del 1 de enero al 31 de diciembre de 2016.

AUDITORÍA DE OBRA

En la planeación y ejecución de la auditoría, se aplicaron los procedimientos analíticos, que incluyen actividades sustantivas y específicas, mediante las técnicas de auditoría (recopilación de información, estudio, investigación, análisis, cálculo, verificación, inspección, comprobación y certificación).

Inicio de auditoría y requerimiento de información

Se notificó el oficio que contiene la orden de auditoría mediante acta de inicio, solicitando información técnica y financiera relacionada con el uso y destino de los recursos públicos, asignados y autorizados en materia de obras públicas, acciones, adquisiciones y/o servicios relacionados durante el ejercicio fiscal dos mil dieciséis.

Evaluación de control interno

Se realizó a través de la aplicación del cuestionario de control interno, considerando los componentes que integran el modelo COSO (ambiente de control, identificación de riesgos, actividades de control, Información y comunicación y supervisión) a los servidores públicos de la entidad, en su caso; se solicitó evidencia y/o pruebas de cumplimiento de los mecanismos o actividades de control interno implementados, para



que el grupo auditor determine las deficiencias o fallas de control, para emitir recomendaciones.

Solicitud y recepción de información

Para la ejecución de los trabajos de auditoría y dar cumplimiento a su alcance, se solicitó información (registros físicos y/o electrónicos) mediante tres actas circunstanciadas, instrumentadas durante el desarrollo de la auditoría, elaboradas durante el mes de marzo del año en curso. En respuesta la entidad fiscalizable emitió tres oficios donde entregó la documentación solicitada y/o en su caso, manifestó la inexistencia de la misma.

Determinación de cédula universo de obra pública, acciones, adquisiciones y/o servicios relacionados

Se analizaron los informes mensuales correspondientes a los meses de enero a diciembre de dos mil dieciséis, de la entidad fiscalizable, a través del disco 1 (información contable), disco 3 (informes mensuales de obra) y disco 5 (imágenes digitalizadas), proporcionados por la Subdirección de Fiscalización e Integración de Cuenta Pública del OSFEM, así como la información proporcionada por el ayuntamiento de Rayón, determinando la cédula universo de obra pública, acciones, adquisiciones y/o servicios relacionados, así como los importes de los recursos autorizados y ejercidos para las obras públicas, acciones, adquisiciones y/o servicios relacionados.

Selección de las obras públicas, acciones, adquisiciones y/o servicios relacionados a fiscalizar

Con base en el análisis de la información técnica y financiera de las diversas fuentes, el grupo auditor elaboró la cédula de obra pública, acciones, adquisiciones y/o servicios relacionados a fiscalizar y cédula de porcentajes.



De lo anterior, se solicitaron los expedientes únicos de obra (registros físicos y/o electrónicos), correspondientes a las etapas de planeación, programación, presupuestación, adjudicación, contratación, ejecución y control, así como la documentación referente a la comprobación del gasto.

Revisión del cumplimiento de los lineamientos o reglas de operación de los programas de inversión

Se verificó que la entidad fiscalizable haya dado cumplimiento a lo establecido en las reglas de operación y/o lineamientos de los programas de inversión, conforme al origen de los recursos con que se autorizaron las obras públicas, acciones, adquisiciones y/o servicios relacionados sujetas a fiscalización.

Verificación del cumplimiento de los actos relativos a:

Planeación, programación y presupuestación

Se verificó que la entidad fiscalizable, haya realizado la planeación de las obras públicas, acciones, adquisiciones y/o servicios relacionados, atendiendo las disposiciones de Ley, considerando las políticas públicas, metas y objetivos establecidos en el Plan Nacional de Desarrollo 2013-2018, Plan de Desarrollo del Estado de México 2011-2017 y Plan de Desarrollo Municipal; y en su caso, hayan realizado los estudios de pre inversión, factibilidad técnica, económica, social, ecológica-ambiental y costo beneficio; así como, el proyecto ejecutivo (planos de ingeniería y arquitectura, especificaciones, procedimiento constructivo y catálogo de conceptos, entre otros), con los cuales la entidad realizó la programación y elaboración del presupuesto base de los trabajos ejecutados.



Adjudicación

Se constató que la entidad fiscalizable haya adjudicado las obras públicas, acciones, adquisiciones y/o servicios relacionados, con transparencia en los diversos procesos (licitación pública, invitación restringida o adjudicación directa); así mismo, que la evaluación de las propuestas participantes cumplan con los requisitos de las bases de licitación y/o términos de referencia, a fin de asegurar las mejores condiciones disponibles en cuanto a precio, calidad, financiamiento, oportunidad y demás circunstancias pertinentes.

Contratación

Análisis de los contratos que amparan los trabajos ejecutados de las obras fiscalizadas, verificando el cumplimiento de las manifestaciones, declaraciones, cláusulas, obligaciones, derechos y plazos establecidos, adquiridos por la contratista y por el contratante.

Ejecución

Se corroboró que las obras públicas, acciones, adquisiciones y/o servicios relacionados, se hayan ejecutado, con base en los alcances pactados en el contrato, en estricto apego al proyecto ejecutivo; considerando las especificaciones generales y particulares, aplicables a las actividades contratadas, respetando los plazos contractuales y convenidos.



Verificación del cumplimiento de las disposiciones que rigen el Fondo de Aportaciones para la Infraestructura Social Municipal y de las Demarcaciones Territoriales del Distrito Federal (FISMDF)

Se verificó que se haya dado cumplimiento a las disposiciones establecidas en la Ley General de Contabilidad Gubernamental, Ley de Coordinación Fiscal, lineamientos y ordenamientos aplicables que rigen el fondo, en materia de:

- Ministraciones del recurso (análisis de los ingresos)
- Registro de información contable y presupuestaria
- Destino de los recursos que comprendió el análisis contable y financiero de los egresos, así como el análisis técnico respecto al beneficio de la población objetivo
- Programa de Desarrollo Institucional
- Gastos indirectos
- Transparencia del ejercicio y resultados del fondo, rendición de cuentas y participación social
- Transferencia del recurso a otras cuentas
- En su caso, obra pública (aspectos técnicos)

Análisis financiero de las obras públicas, acciones, adquisiciones y/o servicios relacionados, sujetas a fiscalización

Se verificó que las pólizas de registro contable (diario y egresos) de las obras seleccionadas para su revisión, cuenten con facturas, estimaciones de obra, transferencias bancarias y/o cheques emitidos por la entidad fiscalizable.



Se comprobó que los pagos de los anticipos y estimaciones realizados por la entidad fiscalizable estuvieran registrados en los estados de cuenta bancarios, para identificar la fecha efectiva de pago.

De la información contable y financiera original que obra en la entidad fiscalizable el auditor financiero realizó el análisis de la documentación comprobatoria del gasto (pólizas diario y egresos, contrato, facturas, cuerpo de las estimaciones y cheque (s) o SPEI).

Se revisaron los registros contables (archivos txt) de las cuentas construcciones en proceso en bienes de dominio público (1235), anticipo a contratistas por obras públicas a corto plazo (1134), proveedores por pagar a corto plazo (2112), contratistas por obras públicas por pagar a corto plazo (2113), retenciones y contribuciones por pagar a corto plazo (2117) y bancos/tesorería (1112), cotejados con la información que obra en la entidad constatando su correspondencia.

El análisis financiero descrito permitió determinar por cada una de las obras el importe ejercido en estimaciones, el importe pagado, así como la fecha de cobro de cada una de ellas, que se refleja en la cédula concentrado de estimaciones e insumos.

Selección de conceptos a verificar

Se seleccionaron los conceptos y/o insumos más relevantes pagados y ejecutados en el periodo sujeto a fiscalizar.

Verificación física

En coordinación con la entidad fiscalizable se realizó la programación de las verificaciones físicas de las obras públicas, acciones, adquisiciones y/o servicios relacionados a fiscalizar, designando el titular al personal responsable de identificar, ubicar y/o señalar físicamente los trabajos y/o cantidades de los conceptos que fueron



autorizados, ejecutados y pagados en el periodo sujeto a fiscalización, seleccionados por el grupo auditor y acordando el procedimiento de medición para llevar a cabo el levantamiento de las medidas y/o cantidades de los conceptos.

Durante la verificación física se tomaron fotografías, las cuales se integraron en el reporte fotográfico de verificación física, referenciando los trabajos ejecutados indicados por la entidad fiscalizable, dejando constancia de las condiciones en las que se encontraba la obra pública, acciones, adquisiciones y/o servicios relacionados.

Cuantificación de cantidades ejecutadas y elaboración de cédula comparativa de cantidades y/o insumos

Los registros obtenidos en la verificación física, se tomaron como base para realizar la cuantificación, determinando las cantidades de obra ejecutada, comparándolas con las cantidades estimadas y pagadas en el periodo sujeto a fiscalización.

Análisis y verificación del costo de la obra

Se constató mediante el análisis de las matrices de los precios unitarios de los conceptos seleccionados para su fiscalización, que la entidad fiscalizable haya asegurado las mejores condiciones en cuanto a precio al momento de la contratación de las obras públicas o servicios relacionados, analizando la integración de los costos directos, costos indirectos, costo por financiamiento, cargo por utilidad y cargos adicionales.

LIMITACIONES

Con base en las inspecciones físicas de las obras ejecutadas con recursos FISMDF 2016, se detectó que de las obras denominadas: Electrificación calle Rubí y Electrificación de la calle Privada de Lázaro Cárdenas, ambas ubicadas en Santa María Rayón, no se encuentran concluidas y operando, debido a que no se dio cumplimiento al Convenio de Colaboración celebrado con la Comisión Federal de Electricidad, incumpliendo con las metas y objetivos programados en el ejercicio 2016, constituyendo una limitante en la fiscalización.

REPORTE FOTOGRÁFICO



AGE-97 Promover la construcción y operación de 7 Centros Regionales para talentos deportivos, Construcción de alberca semiolímpica en Unidad Deportiva Dionicio Cerón (Segunda Etapa)



Rehabilitación de la calle Independencia, tramo de Hidalgo a Juárez

El informe se emitió con el propósito de dar a conocer el resultado de la fiscalización superior de la Cuenta Pública 2016 al Poder Legislativo y al municipio de Rayón, para que éste de atención a las observaciones y a los hallazgos que se encuentran en el apartado “Resultado de la Fiscalización”.

Las observaciones y los hallazgos comprenden aspectos relacionados con deficiencias en el diseño y en la operación del control interno, los cuales podrían afectar a la administración municipal, en su registro, proceso, resumen y reporte de la información financiera, por lo que contravendrá de ese modo, sus aseveraciones sobre el contenido de los estados financieros.

**EVALUACIÓN DE CONTROL INTERNO****RESULTADOS DE LA EVALUACIÓN 2016**

CALIFICACIÓN FINAL	RANGO SISTEMA DE CONTROL INTERNO "SCI"		SUMA TOTAL DE COMPONENTES	ESTADO ACTUAL			
	BAJO 0 – 1800			1,776	CONTROL INTERNO BAJO		
	MEDIO 1801 – 3600						
ALTO 3601 – 5400							
ELEMENTO	FACTORES DE VALORIZACIÓN	CALIFICACIÓN					
		Rango	Puntaje Asignado por Elemento	Puntaje Máximo Esperado	Estado Actual	Calificación Componente	
COMPONENTE 1. AMBIENTE DE CONTROL							
Ambiente de Control	Integridad y Valores Éticos	0-500	50	1500	BAJO	50	
	Estructura de Organización	501-1,000			MEDIO		
	Autoridad y Responsabilidad	1,001-1,500			ALTO		
COMPONENTE 2. RIESGOS							
Identificación de Riesgos	Cumplimiento de Objetivos	0-400	674	1300	BAJO	674	
	Transferencia de Recursos	401-800			MEDIO		
	Cumplimiento Normativo	801-1,300			ALTO		
COMPONENTE 3. ACTIVIDADES DE CONTROL							
Actividades de Control	Implementación de Actividades de Control	0-400	555	1000	BAJO	555	
	Participación Social y Transparencia	401-700			MEDIO		
	Tolerancia al Riesgo	701-1000			ALTO		
COMPONENTE 4. INFORMACIÓN Y COMUNICACIÓN							
Características de la Información	Fuentes de la Información	0-100	275	300	BAJO	497	
	Análisis de la Información	101-200			MEDIO		
	Registro de la Información	201-300			ALTO		
Calidad de la Información	Contenido	0-100	222	300	BAJO		
	Oportunidad	101-200			MEDIO		
	Confiablez	201-300			ALTO		
Gestión de la Comunicación	Tipos de Comunicación	0-100	0	300	BAJO		
	Niveles de Comunicación	101-200			MEDIO		
	Medios de Comunicación	201-300			ALTO		
COMPONENTE 5. SUPERVISIÓN							
Supervisión	Verificación	0-200	0	700	BAJO	0	
	Actualización	201-400			MEDIO		
	Evaluación	401-700			ALTO		

FUENTE: Elaboración del OSFEM.

**CONCLUSIONES DE CONTROL INTERNO**

Fallas de control interno	Recomendación
Componente 1. Ambiente de Control	
Ambiente de Control	Integridad y Valores Éticos Estructura de Organización Autoridad y Responsabilidad
La entidad fiscalizable no cuenta con un Código de Ética y/o Conducta	Implementar, emitir, difundir y evaluar el Código de Ética y/o Conducta
Falta de políticas que eviten el conflicto de intereses entre proveedores, contratistas y personal municipal	Establecer en los Manuales de Procedimientos políticas que normen los procesos de compras de bienes y servicios, considerando los casos de relaciones de parentesco entre los proveedores y/o contratistas y los servidores públicos
No cuentan con un procedimiento para seleccionar al personal de acuerdo a las atribuciones del puesto	Establecer un procedimiento de reclutamiento y selección de personal, detallando el perfil de puestos, descripción de funciones y métodos de evaluación y darlas a conocer a través de medios formales
No se tienen criterios para evaluar el ejercicio público de altos mandos y personal en general	Aplicar cuestionarios de clima laboral, establecer indicadores de desempeño y evaluación del personal
Manuales de Organización y Procedimientos en proceso	Elaborar, establecer y difundir políticas de actualización de los Manuales de Organización y Procedimientos
Componente 2. Riesgos	
Identificación de Riesgos	Cumplimiento de Objetivos Transferencia de Recursos Cumplimiento Normativo
Deficiencias en la prestación de Servicios Públicos ministrados por el Municipio	Desarrollar Procedimientos que permitan establecer acciones, medios de evaluación y correcciones de los Servicios Públicos
Falta de políticas para evitar transferencia entre fondos y programas, así como para realizar pagos de obras y/o acciones	Establecer políticas para evitar transferencias entre fondos y regular los pagos
Falta de criterio para determinar la fuente de financiamiento a aplicar en la ejecución de las obras y/o acciones	Establecer procedimientos en apego a las leyes, reglas de operación y convenios celebrados para establecer las fuentes de financiamiento a ejercer por tipo de obra y/o acción
Componente 3. Actividades de Control	
Actividades de Control	Implementación de Actividades de Control Participación Social y Transparencia Tolerancia al Riesgo
Falta de controles para asegurar la congruencia entre las cifras reflejadas en los registros contables presupuestales; con respecto de la Cuenta Pública Municipal	Establecer procedimientos para la aplicación de conciliaciones, indicando tiempos y medidas de corrección
Componente 4. Información y Comunicación	
Características de la Información	Fuentes de la Información Análisis de la Información Registro de la Información
Gestión de la Comunicación	Tipos de Comunicación Niveles de Comunicación Medios de Comunicación
Falta de políticas y procedimientos para favorecer una comunicación efectiva entre áreas	Establecer medios formales de comunicación que permitan que la información sea clara, concisa, oportuna y constructiva en el desarrollo de las actividades del área
Componente 5. Supervisión	
Supervisión	Verificación Actualización Evaluación
Falta de actividades para evaluar las operaciones; así como las funciones y responsabilidades del personal a cargo	Promover las ejecuciones periódicas de evaluación (programación de auditorías), emitir lineamientos de Control Interno
Falta de acciones para evaluar y actualizar los controles internos	Contar con un plan a detalle de actividades de revisión y supervisión, programas de revisión y evaluación de resultados

FUENTE: Elaboración del OSFEM.



COMPARATIVO PRESUPUESTARIO ENTRE LA CUENTA PÚBLICA Y EL INFORME MENSUAL DE DICIEMBRE DE 2016

Municipio de Rayón

(Miles de pesos)

Fuente	Ingreso		Egreso	
	Modificado	Recaudado	Modificado	Ejercido
Cuenta Pública Anual	75,029.3	77,291.4	81,396.5	78,795.8
Informe Mensual Diciembre	75,029.3	77,291.4	81,396.5	78,795.8
Diferencia				

FUENTE: Elaboración del OSFEM, con información de la Cuenta Pública de la entidad y del informe mensual de diciembre.

Nota: Las sumas parciales y las variaciones pueden no coincidir con los totales debido al redondeo.

**ESTADO ANALÍTICO DE INGRESOS INTEGRADO**

Concepto	Municipio de Rayón (Miles de pesos)				
	Municipio	DIF	Organismo Operador de Agua ¹	Instituto del Deporte	Integración
Impuestos	2,634.7				2,634.7
Predial	1,818.1				1,818.1
Sobre Adquisición de Inmuebles y Otras Operaciones Traslativas de Dominio de Inmuebles	367.5				367.5
Sobre Conjuntos Urbanos					
Sobre Anuncios Publicitarios	29.4				29.4
Sobre Diversiones, Juegos y Espectáculos Públicos	1.5				1.5
Accesorios de Impuestos	418.2				418.2
Cuotas o Aportaciones de Seguridad Social					
Contribuciones de Mejoras					
Derechos	1,842.6				1,842.6
De Agua Potable, Drenaje, Alcantarillado, recepción de Caudales de Aguas Residuales para su Tratamiento o Manejo y Conducción	929.5				929.5
Del Registro Civil	198.8				198.8
De Desarrollo Urbano y Obras Públicas	118.8				118.8
Otros Derechos	595.5				595.5
Accesorios de Derechos					
Productos de Tipo Corriente	15.9				15.9
Aprovechamientos de Tipo Corriente	2,466.9			16.0	2,482.9
Ingresos por Venta de Bienes y Servicios		177.8			177.8
Contribuciones no Comprendidas en las Fracciones de la Ley de Ingresos Causadas en Ejercicios Fiscales Anteriores Pendientes de Liquidación o Pago					
Participaciones, Aportaciones, Transferencias, Asignaciones, Subsidios y Otras Ayudas	70,230.0				70,230.0
Ingresos Federales	45,672.3				45,672.3
Participaciones Federales	27,687.9				27,687.9
FISMDF	2,505.8				2,505.8
FORTAMUNDF	7,029.0				7,029.0
FORTASEG					
Remanentes de Ramo 33					
Remanente de otros Recursos Federales					
Otros Recursos Federales	8,449.6				8,449.6
Ingresos Estatales	24,557.7				24,557.7
Participaciones Estatales	100.5				100.5
Las Demas Derivadas del Título Séptimo del CFEM					
PAD	9,765.2				9,765.2
FEFOM	6,643.3				6,643.3
Remanentes PAD					
Remanentes FEFOM	6,048.8				6,048.8
Otros Recursos Estatales	2,000.0				2,000.0
Convenios					
Transferencias, Asignaciones, Subsidios y Otras Ayudas					
Otros Ingresos y Beneficios	101.4	0.2		5.0	106.5
Ingresos Financieros	77.2	0.2		5.0	82.3
Ingresos Extraordinarios					
Otros Ingresos y Beneficios Varios	24.2				24.2
Total	77,291.4	178.0		21.0	77,490.4

FUENTE: Elaboración del OSFEM, con información de la Cuenta Pública de la entidad.

Nota: Las sumas parciales y las variaciones pueden no coincidir con los totales debido al redondeo.

1 No cuenta con Organismo Operador de Agua.



ESTADO ANALÍTICO DEL EJERCICIO DEL PRESUPUESTO DE EGRESOS INTEGRADO

Concepto	Municipio de Rayón (Miles de pesos)				
	Municipio	DIF	Egreso Ejercido Organismo Operador de Agua ¹	Instituto del Deporte	Integración
Servicios Personales	33,396.5	3,201.8		1,490.8	38,089.0
Materiales y Suministros	1,781.3	218.4		109.5	2,109.2
Servicios Generales	5,200.4	109.1		55.5	5,365.0
Transferencias, Asignaciones, Subsidios y Otras Ayudas	6,058.9	1.8		2.6	6,063.3
Bienes Muebles, Inmuebles e Intangibles	1,076.2	25.2		15.2	1,116.6
Inversión Pública	31,066.4				31,066.4
Inversiones Financieras y Otras Provisiones					
Participaciones y Aportaciones					
Deuda Pública	216.3				216.3
Total	78,795.8	3,556.2		1,673.6	84,025.7

FUENTE: Elaboración del OSFEM, con información de la Cuenta Pública de la entidad.

Nota: Las sumas parciales y las variaciones pueden no coincidir con los totales debido al redondeo.

1 No cuenta con Organismo Operador de Agua.

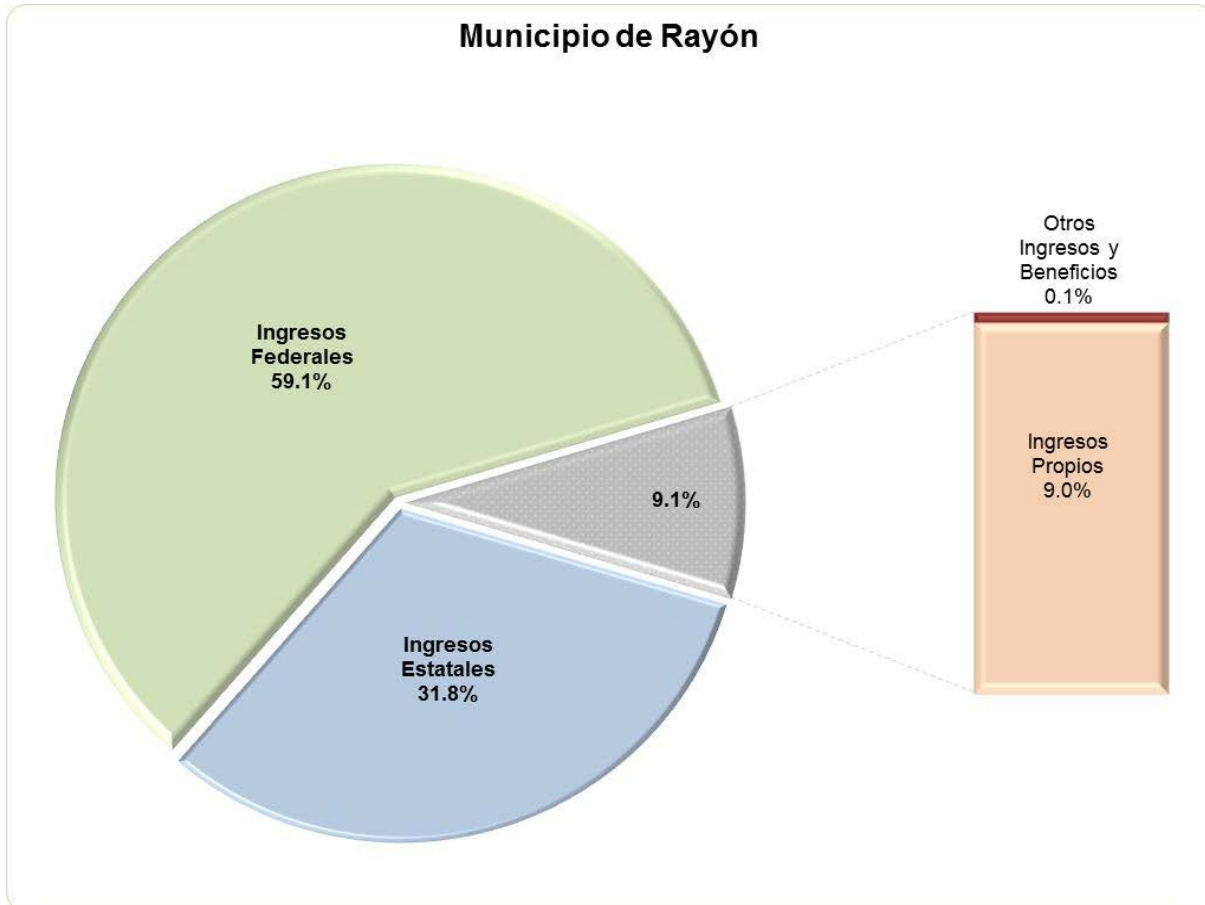


ESTADO ANALÍTICO DE INGRESOS COMPARATIVO

Concepto	Municipio de Rayón (Miles de pesos)									
	Ingreso				Modificado - Estimado		Variación		2016 - 2015	
	Recaudado 2015	Estimado 2016	Modificado 2016	Recaudado 2016	Absoluta	%	Absoluta	%	Absoluta	%
Impuestos	2,386.1	1,753.4	1,753.4	2,634.7			881.3	50.3	248.6	10.4
Predial	1,620.7	1,049.2	1,049.2	1,818.1			768.9	73.3	197.4	12.2
Sobre Adquisición de Inmuebles y Otras Operaciones Traslativas de Dominio de Inmuebles	526.9	469.1	469.1	367.5			- 101.7	- 21.7	- 159.5	- 30.3
Sobre Conjuntos Urbanos										
Sobre Anuncios Publicitarios	0.7	24.0	24.0	29.4			5.4	22.6	28.7	4,102.9
Sobre Diversiones, Juegos y Espectáculos Públicos		70.0	70.0	1.5			- 68.5	- 97.9	1.5	
Accesorios de Impuestos	237.8	141.0	141.0	418.2			277.2	196.6	180.4	75.9
Cuotas o Aportaciones de Seguridad Social										
Contribuciones de Mejoras	107.0	145.0	145.0				- 145.0	- 100.0	- 107.0	- 100.0
Derechos	1,560.2	2,631.0	2,631.0	1,842.6			- 788.4	- 30.0	282.4	18.1
De Agua Potable, Drenaje, Alcantarillado, recepción de Caudales de Aguas Residuales para su Tratamiento o Manejo y Conducción	677.8	1,559.1	1,559.1	929.5			- 629.6	- 40.4	251.7	37.1
Del Registro Civil	212.4	240.4	240.4	198.8			- 41.6	- 17.3	- 13.6	- 6.4
De Desarrollo Urbano y Obras Públicas	68.8	72.9	72.9	118.8			45.9	63.0	50.0	72.7
Otros Derechos	593.7	758.6	758.6	595.5			- 163.1	- 21.5	1.8	0.3
Accesorios de Derechos	7.5								- 7.5	- 100.0
Productos de Tipo Corriente	7.6	40.4	40.4	15.9			- 24.5	- 60.7	8.3	108.7
Aprovechamientos de Tipo Corriente	14.6	47.6	47.6	2,466.9			2,419.3	5,087.9	2,452.3	16,796.3
Ingresos por Venta de Bienes y Servicios										
Contribuciones no Comprendidas en las Fracciones de la Ley de Ingresos Causadas en Ejercicios Fiscales Anteriores Pendientes de Liquidación o Pago										
Participaciones, Aportaciones, Transferencias, Asignaciones, Subsidios y Otras Ayudas	108,769.4	56,323.4	70,345.7	70,230.0	14,022.3	24.9	- 115.7	- 0.2	- 38,539.4	- 35.4
Ingresos Federales	77,536.2	43,256.4	45,513.6	45,672.3	2,257.2	5.2	158.8	0.3	- 31,863.9	- 41.1
Participaciones Federales	27,439.3	27,344.7	27,344.7	27,687.9			343.2	1.3	248.6	0.9
FISMDF	2,308.1	2,505.8	2,505.8	2,505.8					197.7	8.6
FORTAMUNDF	6,500.8	7,213.5	7,213.5	7,029.0			- 184.4	- 2.6	528.2	8.1
FORTASEG										
Remanentes de Ramo 33										
Remanente de otros Recursos Federales	- 17.2								17.2	
Otros Recursos Federales	41,305.2	6,192.4	8,449.6	8,449.6	2,257.2	36.5			- 32,855.7	- 79.5
Ingresos Estatales	31,233.2	13,067.0	24,832.1	24,557.7	11,765.1	90.0	- 274.4	- 1.1	- 6,675.5	- 21.4
Participaciones Estatales	80.6	88.8	88.8	100.5			11.7	13.2	19.9	24.7
Las Demas Derivadas del Título Séptimo del CFEM										
PAD			9,765.1	9,765.2	9,765.1				9,765.2	
FEFOM	6,057.9	6,914.9	6,914.9	6,643.3			- 271.6	- 3.9	585.4	9.7
Remanentes PAD										
Remanentes FEFOM		6,063.3	6,063.3	6,048.8			- 14.6	- 0.2	6,048.8	
Otros Recursos Estatales	25,094.7		2,000.0	2,000.0	2,000.0				- 23,094.7	- 92.0
Convenios										
Transferencias, Asignaciones, Subsidios y Otras Ayudas										
Otros Ingresos y Beneficios	586.3	66.4	66.4	101.4			35.0	52.7	- 485.0	- 82.7
Ingresos Financieros	4.0	57.4	57.4	77.2			19.8	34.5	73.2	1,828.8
Ingresos Extraordinarios										
Otros Ingresos y Beneficios Varios	582.3	9.0	9.0	24.2			15.2	168.9	- 558.1	- 95.8
Total	113,431.2	61,007.0	75,029.3	77,291.4	14,022.3	23.0	2,262.1	3.0	- 36,139.8	- 31.9

FUENTE: Elaboración del OSFEM, con información de la Cuenta Pública de la entidad.

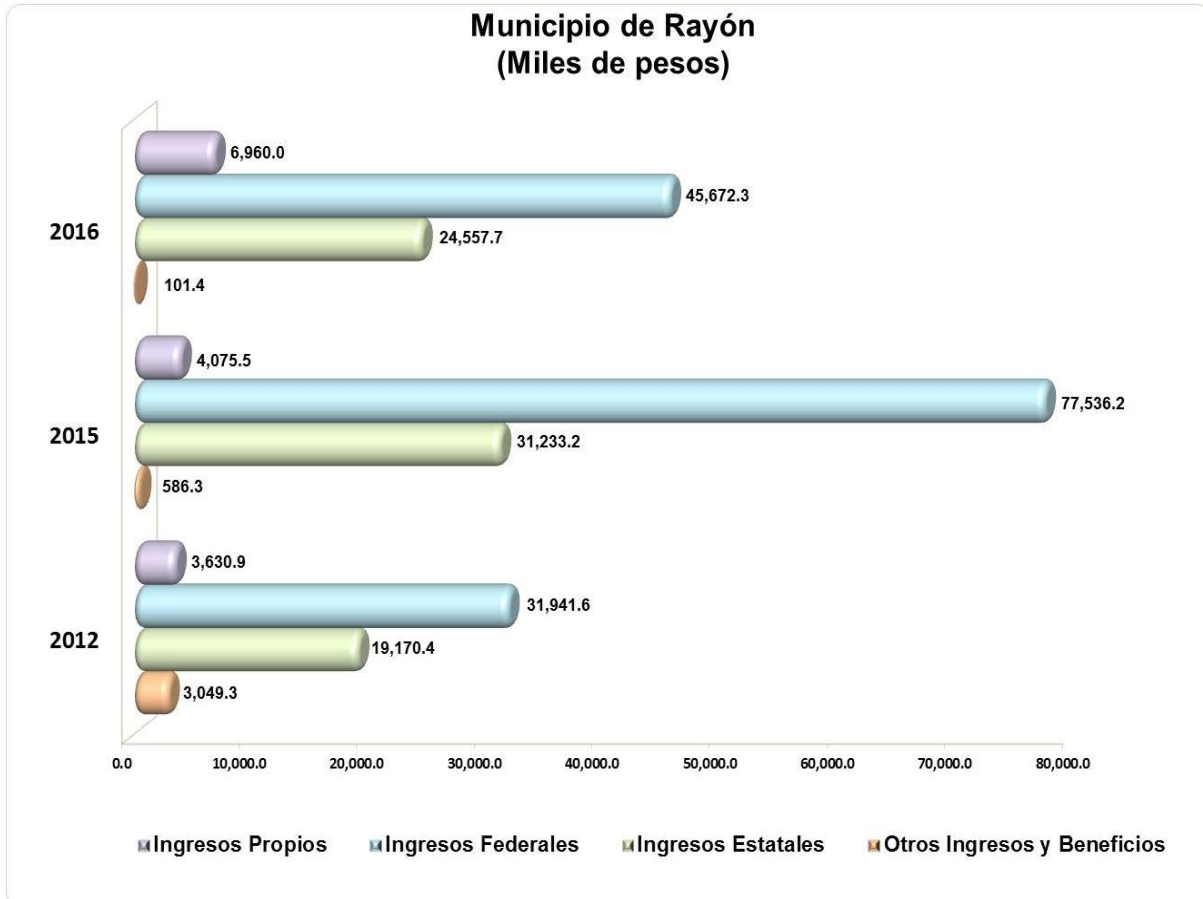
Nota: Las sumas parciales y las variaciones pueden no coincidir con los totales debido al redondeo.

GRÁFICA DE LOS INGRESOS DE 2016

FUENTE: Elaboración del OSFEM, con información de la Cuenta Pública de la entidad.

En los ingresos federales las principales fuentes de financiamiento de la entidad son las participaciones federales, otros recursos federales y FORTAMUNDF.

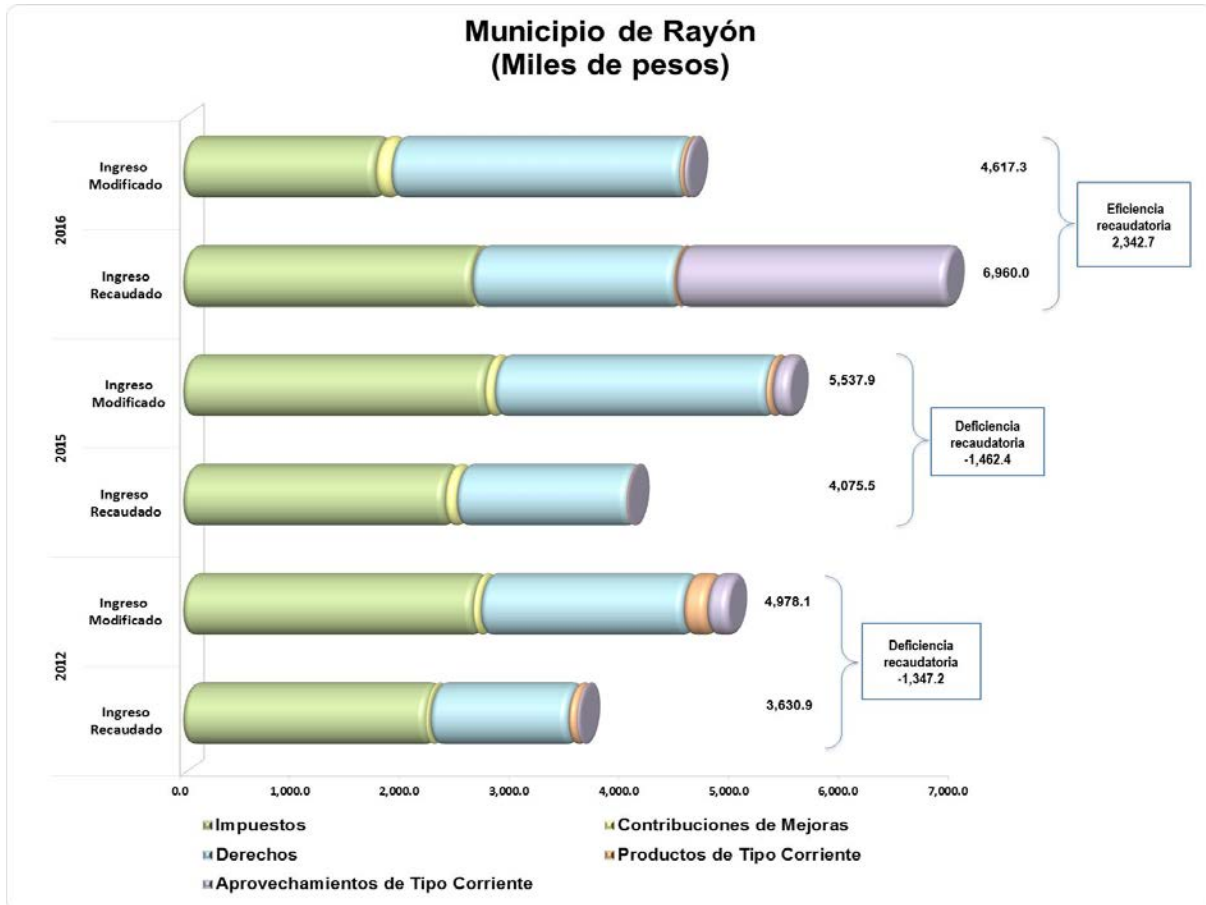
En los ingresos propios el rubro de impuestos recaudó mayor ingreso.

COMPORTAMIENTO DEL INGRESO RECAUDADO

FUENTE: Elaboración del OSFEM, con información de la Cuenta Pública de la entidad.

Nota: Las sumas parciales y las variaciones pueden no coincidir con los totales debido al redondeo.

COMPORTAMIENTO DE LOS INGRESOS PROPIOS



FUENTE: Elaboración del OSFEM, con información de la Cuenta Pública de la entidad.

Nota: Las sumas parciales y las variaciones pueden no coincidir con los totales debido al redondeo.

En el ejercicio 2016 la entidad presentó una eficiencia recaudatoria. Así mismo se identificó un incremento del ingreso recaudado respecto a 2015, principalmente en el rubro de aprovechamientos de tipo corriente.



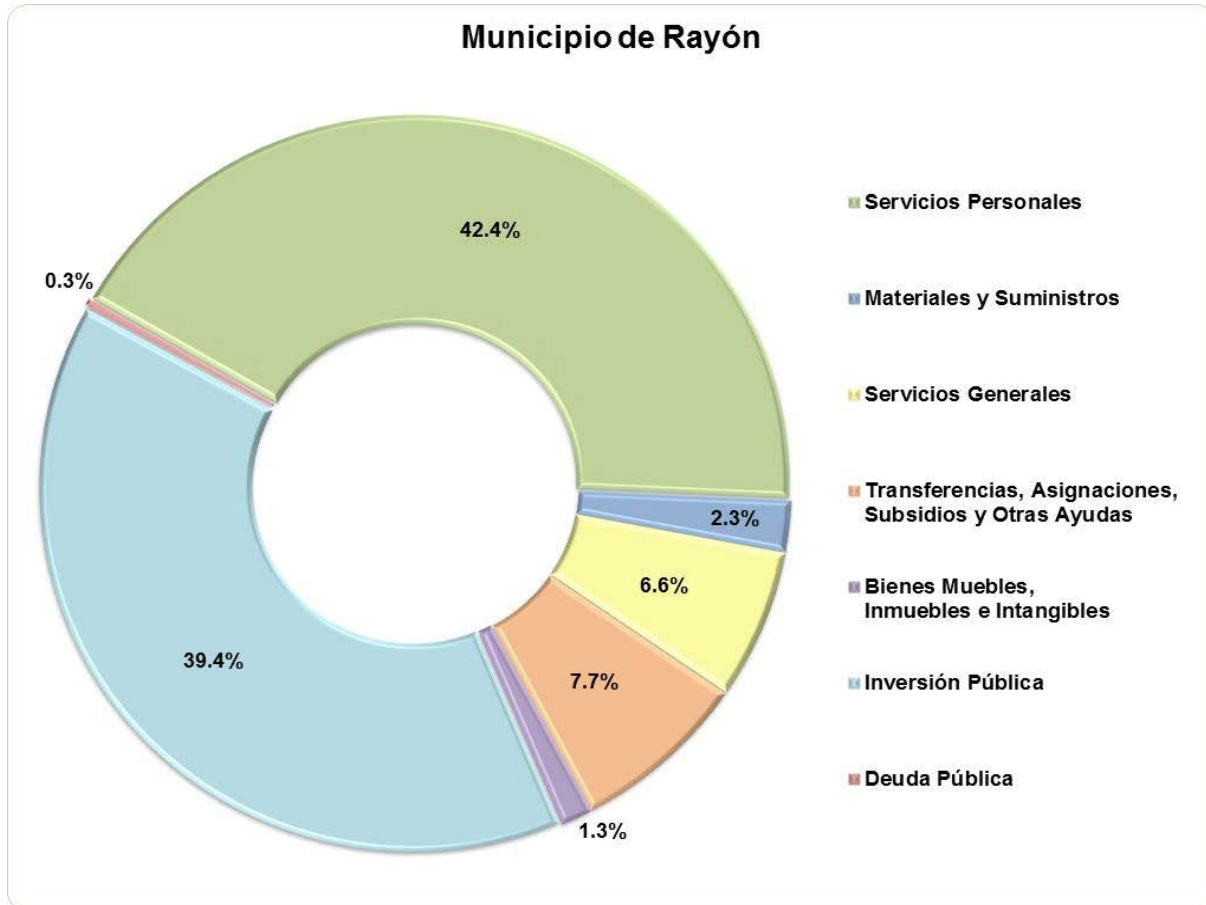
ESTADO ANALÍTICO DEL EJERCICIO DEL PRESUPUESTO DE EGRESOS COMPARATIVO

Concepto	Municipio de Rayón (Miles de pesos)												
	Egresos							Variación					
	Ejercido	Aprobado	Modificado	Comprometido	Devengado	Pagado	Ejercido ¹	Modificado - Aprobado		Ejercido - Modificado		2016-2015	
	2015	2016	2016	2016	2016	2016	2016	Absoluta	%	Absoluta	%	Absoluta	%
Servicios Personales	33,300.3	28,120.8	33,587.0	- 48.9	26.3	33,419.1	33,396.4	5,466.2	19.4	- 190.6	- 0.6	96.1	0.3
Materiales y Suministros	2,979.5	1,841.6	2,071.2	15.6	8.6	1,757.1	1,781.3	229.6	12.5	- 289.8	- 14.0	- 1,198.2	- 40.2
Servicios Generales	6,209.3	5,024.9	5,719.4		85.9	5,114.5	5,200.4	694.5	13.8	- 519.0	- 9.1	- 1,008.9	- 16.2
Transferencias, Asignaciones, Subsidios y Otras Ayudas	4,403.9	3,409.5	5,643.6		5.7	6,053.1	6,058.9	2,234.1	65.5	415.3	7.4	1,655.0	37.6
Bienes Muebles, Inmuebles e Intangibles	228.0	580.0	580.0			1,076.2	1,076.2			496.2	85.6	848.2	372.0
Inversión Pública	55,544.5	21,514.0	33,279.1		1,013.9	30,052.5	31,066.4	11,765.2	54.7	- 2,212.8	- 6.6	- 24,478.1	- 44.1
Inversiones Financieras y Otras Provisiones													
Participaciones y Aportaciones													
Deuda Pública	9,443.8	516.3	516.3			216.3	216.3			- 300.0	- 58.1	- 9,227.5	- 97.7
Total	112,109.3	61,007.0	81,396.5	- 33.3	1,140.3	77,688.8	78,795.8	20,389.6	33.4	- 2,600.7	- 3.2	- 33,313.5	- 29.7

FUENTE: Elaboración del OSFEM, con información de la Cuenta Pública de la entidad.

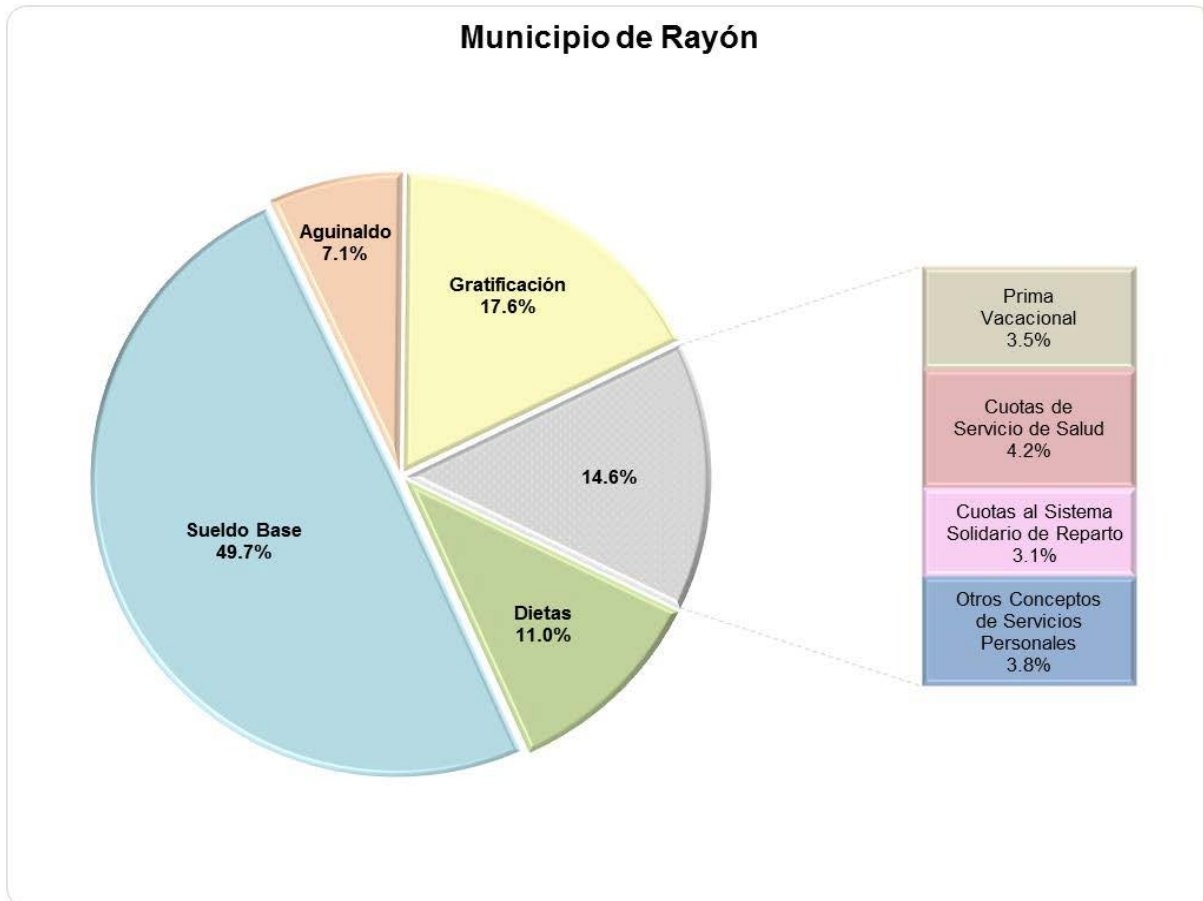
Nota: Las sumas parciales y las variaciones pueden no coincidir con los totales debido al redondeo.

1 El egreso ejercido es el total del egreso erogado, el cual comprende la suma del egreso comprometido, devengado y pagado.

GRÁFICA DEL EGRESO POR CAPÍTULO DEL GASTO 2016

FUENTE: Elaboración del OSFEM, con información de la Cuenta Pública de la entidad.

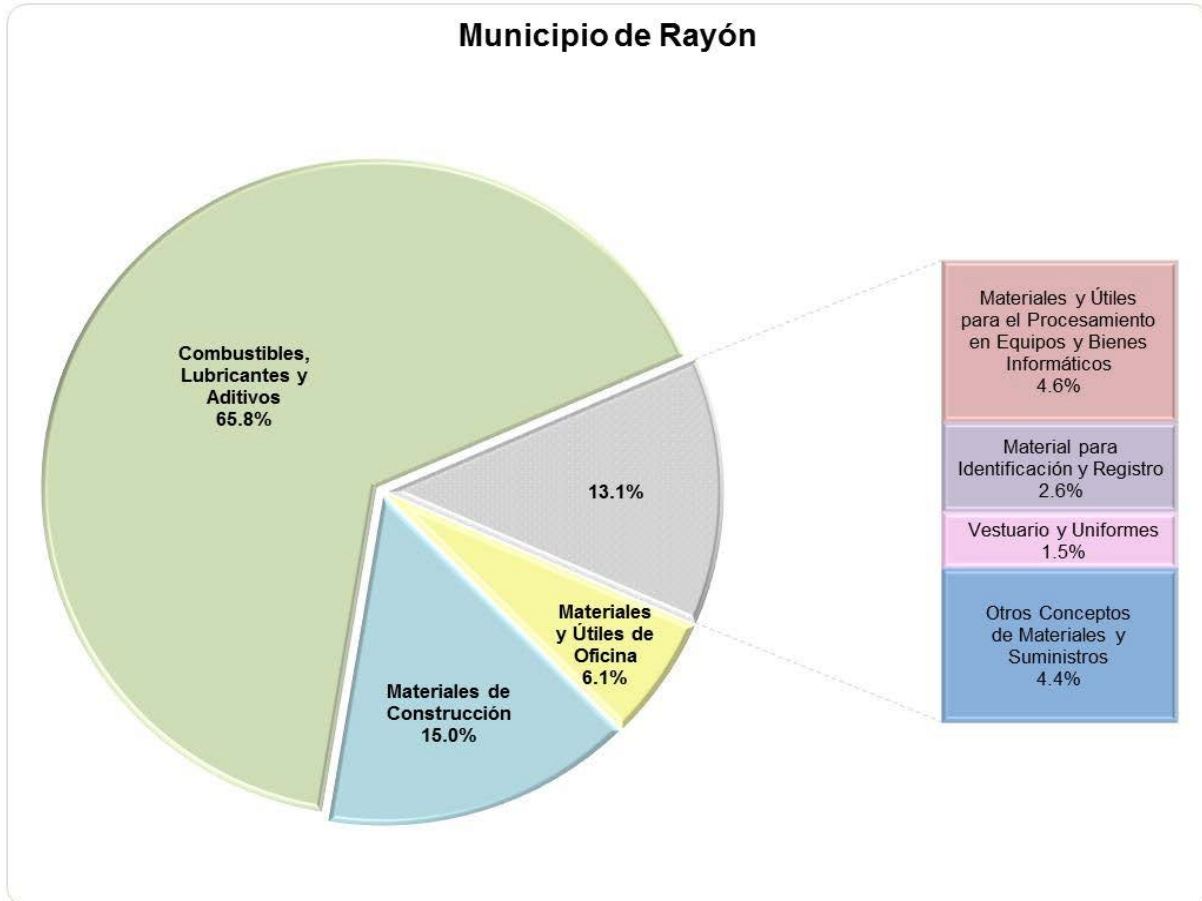
La entidad destinó los recursos principalmente en servicios personales con el 42.4 por ciento, seguido de inversión pública con un 39.4 por ciento.

GRÁFICA DEL CAPÍTULO 1000 SERVICIOS PERSONALES

FUENTE: Elaboración del OSFEM, con información de la Cuenta Pública de la entidad.

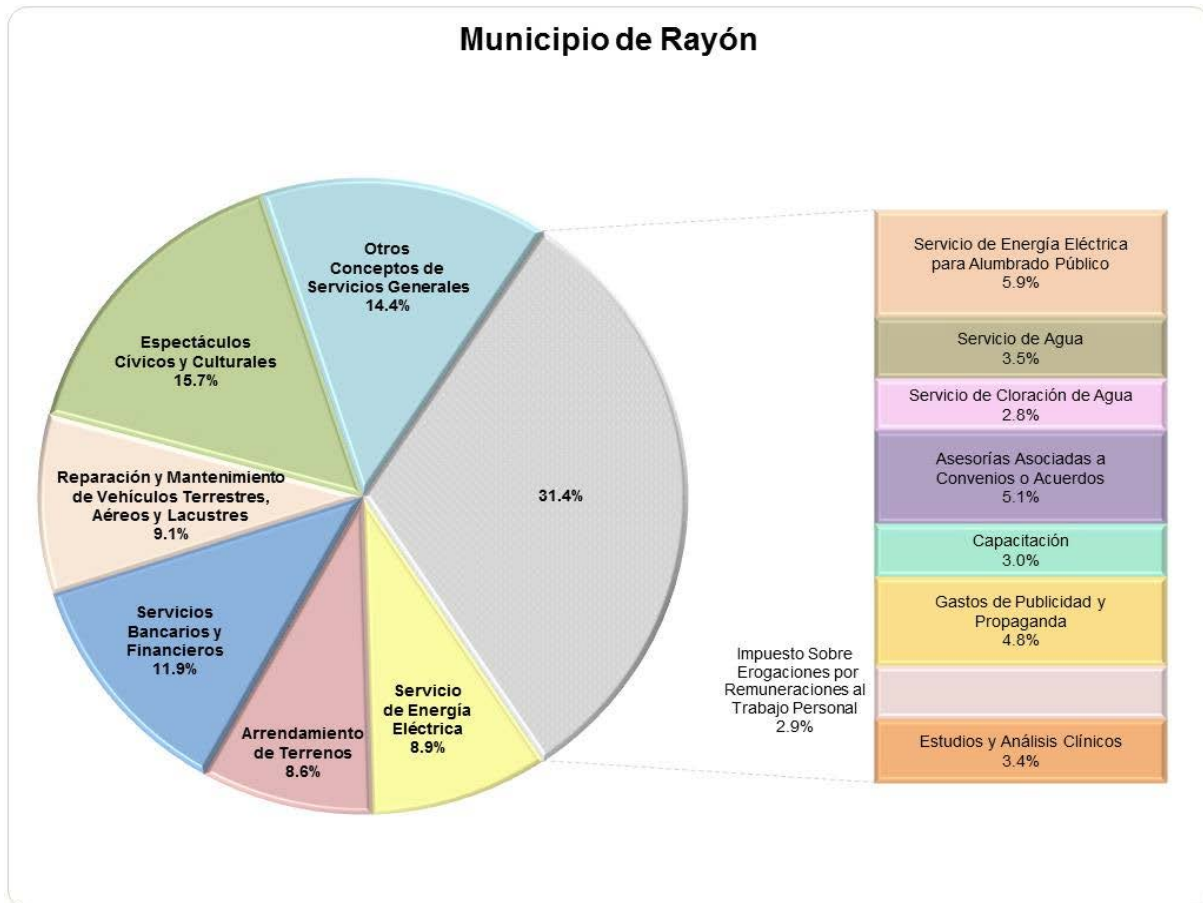
La entidad destinó 33,396.4 miles de pesos en servicios personales del total del egreso ejercido, lo que representa el 42.4 por ciento. Las principales partidas del gasto en las que se ejerció mayor recurso fueron sueldo base y gratificación con un 49.7 y 17.6 por ciento respectivamente.

GRÁFICA DEL CAPÍTULO 2000 MATERIALES Y SUMINISTROS



FUENTE: Elaboración del OSFEM, con información de la Cuenta Pública de la entidad.

La entidad destinó 1,781.3 miles de pesos en materiales y suministros del total del egreso ejercido, lo que representa el 2.3 por ciento. La principal partida del gasto en la que se ejerció mayor recurso fue combustibles, lubricantes y aditivos con un 65.8 por ciento.

GRÁFICA DEL CAPÍTULO 3000 SERVICIOS GENERALES

FUENTE: Elaboración del OSFEM, con información de la Cuenta Pública de la entidad.

La entidad destinó 5,200.4 miles de pesos en servicios generales del total del egreso ejercido, lo que representa el 6.6 por ciento. La principal partida del gasto en la que se ejerció mayor recurso fue espectáculos cívicos y culturales con un 15.7 por ciento.

**COMPORTAMIENTO DEL EJERCICIO DE LOS EGRESOS**

Municipio de Rayón					
(Miles de pesos)					
Concepto	Egreso Ejercido			Variación 2016-2015	
	2012	2015	2016	Absoluta	Porcentual
Servicios Personales	24,879.9	33,300.3	33,396.4	96.1	0.3
Materiales y Suministros	1,279.3	2,979.5	1,781.3	-1,198.2	-40.2
Servicios Generales	4,118.6	6,209.3	5,200.4	-1,008.9	-16.2
Transferencias, Asignaciones, Subsidios y Otras Ayudas	4,760.8	4,403.9	6,058.9	1,655.0	37.6
Bienes Muebles, Inmuebles e Intangibles	3,348.6	228.0	1,076.2	848.2	372.0
Inversión Pública	12,338.1	55,544.5	31,066.4	-24,478.1	-44.1
Inversiones Financieras y Otras Provisiones					
Participaciones y Aportaciones					
Deuda Pública	7,049.6	9,443.8	216.3	-9,227.5	-97.7
Total	57,774.9	112,109.3	78,795.8	-33,313.5	-29.7

FUENTE: Elaboración del OSFEM, con información de la Cuenta Pública de la entidad.

Nota: Las sumas parciales y las variaciones pueden no coincidir con los totales debido al redondeo.

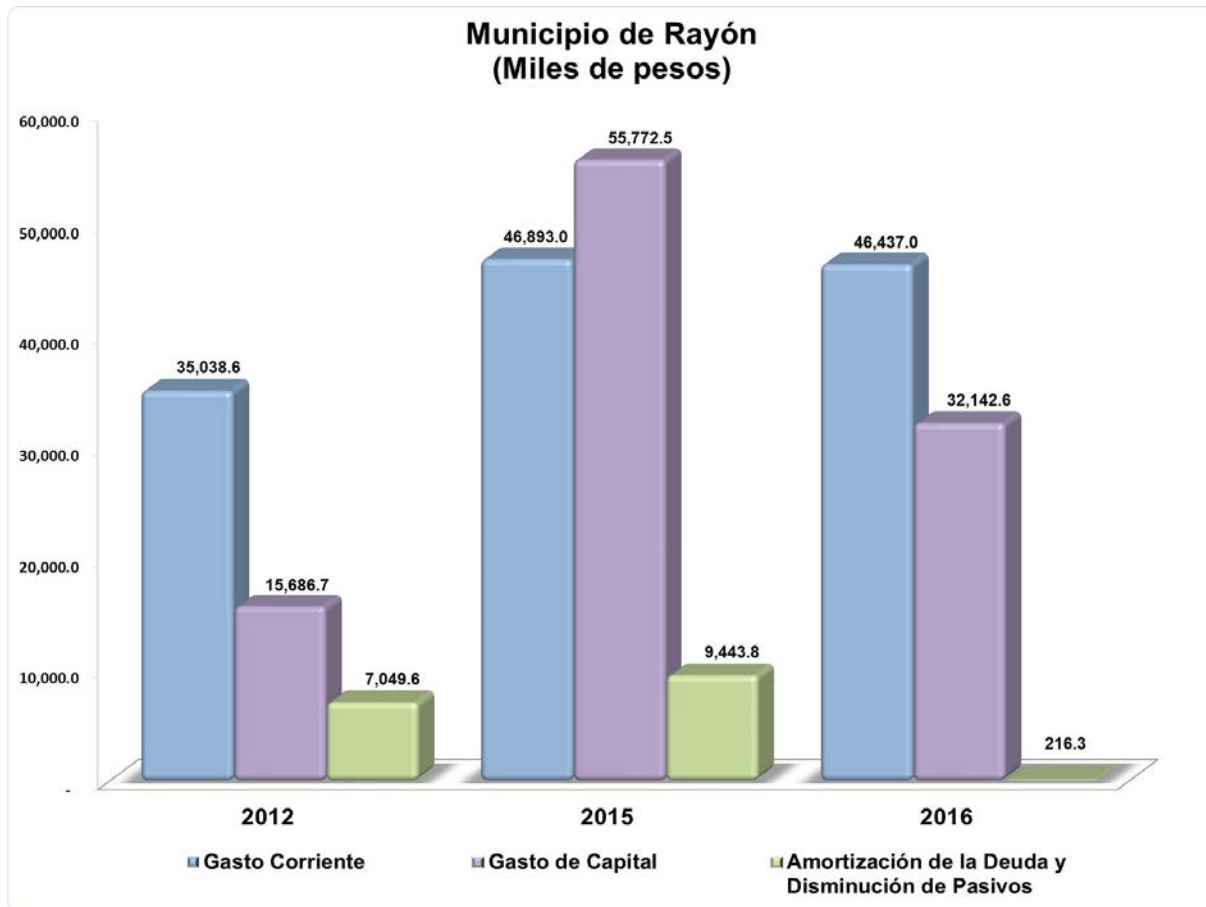
**CLASIFICACIÓN ECONÓMICA POR TIPO DE GASTO**

Concepto	Municipio de Rayón (Miles de pesos)						Variación Ejercido - Modificado	
	Egresos						Absoluta	%
	Aprobado	Modificado	Comprometido	Devengado	Pagado	Ejercido ¹		
Gasto Corriente	38,396.7	47,021.1	- 33.3	126.4	46,343.8	46,437.0	- 584.2	- 1.2
Gasto de Capital	22,094.0	33,859.1		1,013.9	31,128.7	32,142.6	- 1,716.5	5.1
Amortización de la Deuda y Disminución de Pasivos	516.3	516.3			216.3	216.3	- 300.0	- 58.1
Pensiones y Jubilaciones								
Participaciones								
Total	61,007.0	81,396.5	- 33.3	1,140.3	77,688.8	78,795.8	- 2,600.7	- 3.2

FUENTE: Elaboración del OSFEM, con información de la Cuenta Pública de la entidad.

Nota: Las sumas parciales y las variaciones pueden no coincidir con los totales debido al redondeo.

¹ El egreso ejercido es el total del egreso erogado, el cual comprende la suma del egreso comprometido, devengado y pagado.

EGRESO EJERCIDO POR CLASIFICACIÓN ECONÓMICA

FUENTE: Elaboración del OSFEM, con información de la Cuenta Pública de la entidad.

Notas:

1 Las sumas parciales y las variaciones pueden no coincidir con los totales debido al redondeo.

2 Los conceptos de la clasificación económica están integrados por los siguientes capítulos del gasto (hasta el ejercicio fiscal 2015):

Gasto Corriente (1000, 2000, 3000 y 4000).

Gasto de Capital (5000 y 6000).

Amortización de la Deuda y Amortización de Pasivos (9000).

Las partidas del gasto correspondientes a Pensiones y Jubilaciones y Participaciones se presentan de forma separada a partir del ejercicio 2016 (anteriormente se clasificaban como Gasto Corriente); tal y como lo indica el Acuerdo por el que se reforma el Clasificador por Tipo de Gasto (Clasificación Económica) publicado en la Gaceta No. 89 del 18 de Mayo de 2016.

**CLASIFICACIÓN ADMINISTRATIVA DEL GASTO 2016**

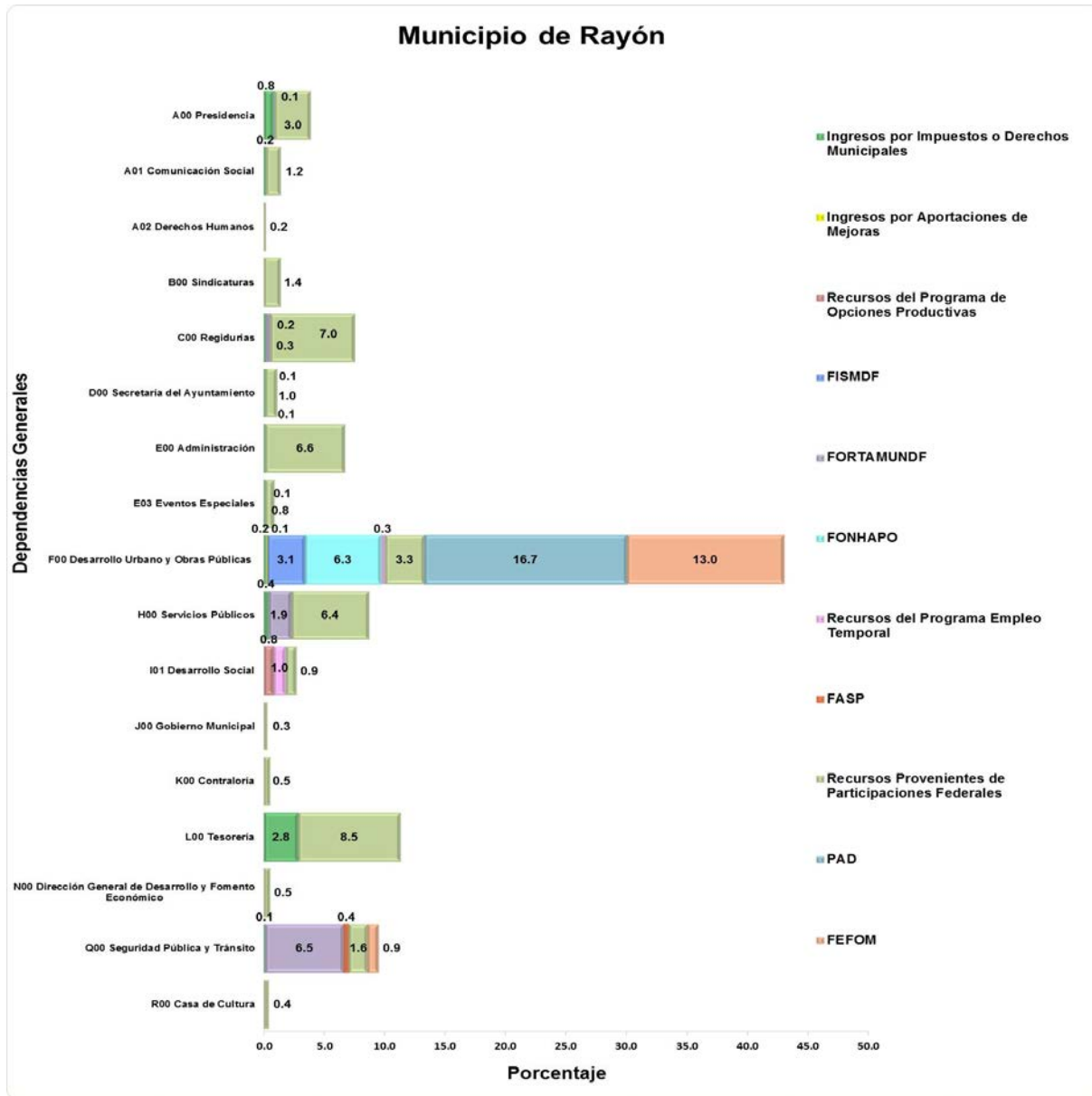
Dependencia General		Municipio de Rayón						Variación	
		(Miles de pesos)						Ejercido - Modificado	
		Egresos						Absoluta	%
		Aprobado	Modificado	Comprometido	Devengado	Pagado	Ejercido ¹		
A00	Presidencia	2,257.1	2,896.8	-0.1	10.7	3,005.4	3,016.0	119.2	4.1
A01	Comunicación Social	750.8	1,317.9	-3.6	24.5	1,088.7	1,109.6	-208.3	-15.8
A02	Derechos Humanos	138.8	138.8			128.5	128.5	-10.3	-7.4
B00	Sindicaturas	1,181.7	1,181.7			1,160.8	1,160.8	-20.9	-1.8
C01	Regiduría I	556.6	556.6			546.8	546.8	-9.8	-1.8
C02	Regiduría II	505.2	505.2			497.3	497.3	-7.9	-1.6
C03	Regiduría III	498.8	498.8			432.4	432.4	-66.4	-13.3
C04	Regiduría IV	505.9	505.9			498.2	498.2	-7.8	-1.5
C05	Regiduría V	902.3	902.3	-0.1	0.2	841.2	841.2	-61.0	-6.8
C06	Regiduría VI	501.0	501.0		0.2	646.9	647.1	146.1	29.2
C07	Regiduría VII	513.0	513.0		-0.1	512.5	512.4	-0.6	-0.1
C08	Regiduría VIII	509.4	509.4		0.1	895.2	895.3	385.9	75.8
C09	Regiduría IX	536.8	536.8			500.0	500.0	-36.8	-6.9
C10	Regiduría X	511.6	511.6	-26.4	26.4	508.4	508.4	-3.1	-0.6
D00	Secretaría del Ayuntamiento	1,053.3	1,053.3	-0.2	0.2	934.0	934.0	-119.3	-11.3
E00	Administración	3,057.4	5,149.1	9.4	-9.8	5,252.5	5,252.1	103.0	2.0
E03	Eventos Especiales	313.6	406.5		0.2	642.2	642.5	236.0	58.1
F00	Desarrollo Urbano y Obras Públicas	23,617.6	36,098.3		1,043.7	32,938.2	33,982.0	-2,116.4	-5.9
H00	Servicios Públicos	5,985.7	7,383.2		48.0	6,805.4	6,853.4	-529.8	-7.2
I01	Desarrollo Social	709.5	2,104.3			2,117.5	2,117.5	13.2	0.6
J00	Gobierno Municipal	188.8	188.8		0.0	214.7	214.7	26.0	13.7
K00	Contraloría	406.4	406.4	-0.8	1.5	377.3	378.1	-28.3	-7.0
L00	Tesorería	7,312.9	9,038.1		-0.6	9,026.6	9,026.0	-12.1	-0.1
N00	Dirección General de Desarrollo y Fomento Económico	348.9	348.9	-3.6	3.6	366.5	366.5	17.6	5.0
Q00	Seguridad Pública y Tránsito	7,476.0	7,476.0	-2.4	-14.0	7,410.4	7,394.0	-82.1	-1.1
R00	Casa de Cultura	667.9	667.9	-5.6	5.6	341.3	341.3	-326.6	-48.9
Total		61,007.0	81,396.5	-33.3	1,140.3	77,688.8	78,795.8	-2,600.7	-3.2

FUENTE: Elaboración del OSFEM, con información de la Cuenta Pública de la entidad.

Nota: Las sumas parciales y las variaciones pueden no coincidir con los totales debido al redondeo.

1 El egreso ejercido es el total del egreso erogado, el cual comprende la suma del egreso comprometido, devengado y pagado.

GRÁFICA DE CLASIFICACIÓN ADMINISTRATIVA POR FUENTE DE FINANCIAMIENTO



FUENTE: Elaboración del OSFEM, con información de la Cuenta Pública de la entidad.

La gráfica muestra la distribución del egreso ejercido por fuente de financiamiento en las dependencias generales, siendo desarrollo urbano y obras públicas así como tesorería las que ejercieron el mayor porcentaje del gasto.



CUMPLIMIENTO DE LOS RECURSOS EJERCIDOS RESPECTO A LAS METAS REALIZADAS POR CLASIFICACIÓN ADMINISTRATIVA DEL GASTO DE 2016

Dependencia general	No. de proyectos programados	No. de acciones programadas	Cumplimiento de acciones respecto a la ejecución de metas				Metas			Egreso Ejercido %
			No ejecutadas	Mayor a 1% y menor al 95%	Igual a 95% y menor o igual a 100%	Mayor a 100%	Programadas	Ejecutadas	Cumplimiento %	
A00 Presidencia	2	7		6	1		2,041	460	22.5	104.1
A01 Comunicación Social	1	4		2	2		30	11	36.7	84.2
A02 Derechos Humanos	1	4		2	2		23	17	73.9	92.6
B00 Sindicaturas	2	10		7	3		77	50	64.9	98.2
C01 Regiduría I	1	4		3	1		29	8	27.6	98.2
C02 Regiduría II	1	4		3	1		39	15	38.5	98.4
C03 Regiduría III	1	4	2	2			335	30	9.0	86.7
C04 Regiduría IV	1	3		2	1		17	5	29.4	98.5
C05 Regiduría V	2	7		5	2		74	22	29.7	93.2
C06 Regiduría VI	1	3		3			14	4	28.6	129.2
C07 Regiduría VII	1	4		4			12	4	33.3	99.9
C08 Regiduría VIII	1	4		4			116	25	21.6	175.8
C09 Regiduría IX	1	3	1	2			15	4	26.7	93.1
C10 Regiduría X	1	3		2	1		6	3	50.0	99.4
D00 Secretaría del Ayuntamiento	2	8		6	2		1,877	459	24.5	88.7
E00 Administración	1	4	1	3			61	15	24.6	102.0
E03 Eventos Especiales	1	4		4			347	108	31.1	158.1
F00 Desarrollo Urbano y Obras Públicas	12	16	1	6	9		185	53	28.6	94.1
H00 Servicios Públicos	1	4		3	1		1,260	440	34.9	92.8
I01 Desarrollo Social	2	8		8			439	262	59.7	100.6
J00 Gobierno Municipal	1	4		3	1		164	36	22.0	113.7
K00 Contraloría	1	5	2	2	1		24	5	20.8	93.0
L00 Tesorería	4	17	1	12	4		1,266	320	25.3	99.9
N00 Dirección General de Desarrollo y Fomento Económico	1	4		2	2		6	4	66.7	105.0
Q00 Seguridad Pública y Tránsito	2	10	1	7	2		94	29	30.9	98.9
R00 Casa de la Cultura	1	4		4			26	9	34.6	51.1
Total	46	152	9	107	36		8,577	2,398	28.0	96.8

FUENTE: Elaboración del OSFEM, con información de la Cuenta Pública de la entidad.

Nota: Las sumas parciales y las variaciones pueden no coincidir con los totales debido al redondeo.

Se identificó que la entidad ejerció el 96.8 por ciento del total de los recursos con un cumplimiento del 28.0 por ciento en las metas, sin embargo se detectaron acciones con cumplimiento de metas menor al 95.0 por ciento, así como 9 acciones sin ejecución de metas, lo cual indica un inadecuado control de la planeación entre el recurso ejercido y las metas realizadas.

**CLASIFICACIÓN FUNCIONAL DEL GASTO 2016**

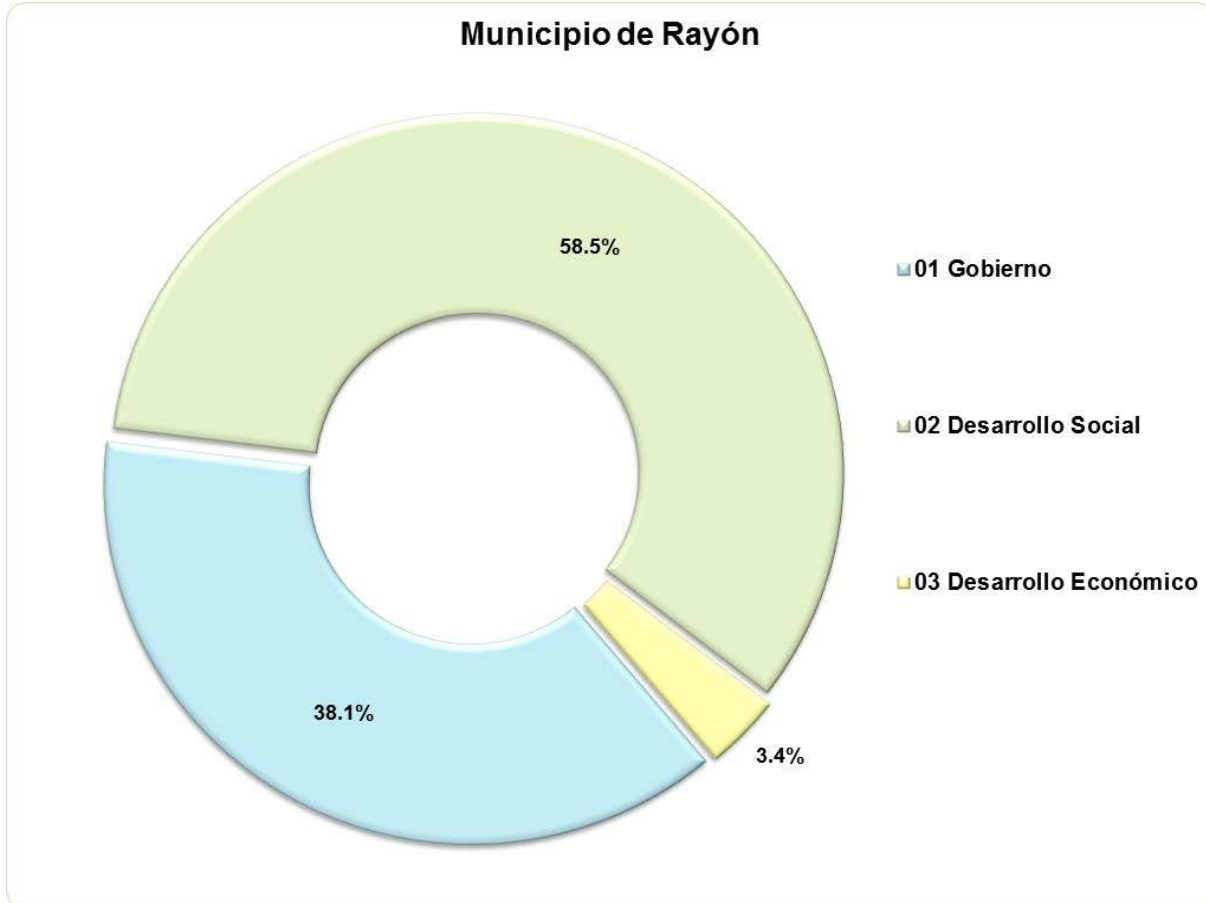
Municipio de Rayón								
(Miles de pesos)								
Función	Egreso						Variación Ejercido -Modificado	
	Aprobado	Modificado	Comprometido	Devengado	Pagado	Ejercido ¹	Absoluta	%
01 02 Justicia	138.8	138.8			128.5	128.5	- 10.3	-7.4
01 03 Coordinación de la Política de Gobierno	4,621.3	5,261.0	- 1.1	12.4	5,194.4	5,205.8	- 55.2	-1.0
01 05 Asuntos Financieros y Hacendarios	11,289.0	15,198.8	9.4	- 10.2	15,668.3	15,667.6	468.8	3.1
01 07 Asuntos de Orden Público y Seguridad Interior	8,976.0	8,976.0	- 2.4	- 14.0	7,410.4	7,394.0	- 1,582.1	- 17.6
01 08 Otros Servicios Generales	1,405.3	1,972.4	- 3.6	24.5	1,579.1	1,599.9	- 372.5	- 18.9
02 01 Protección Ambiental	7,009.7	8,407.2		47.6	8,903.2	8,950.8	543.6	6.5
02 02 Vivienda y Servicios a la Comunidad	23,226.0	26,566.0		- 855.5	23,859.1	23,003.6	- 3,562.4	- 13.4
02 03 Salud	697.1	697.1			728.1	728.1	31.0	4.4
02 04 Recreación, Cultura y Otras Manifestaciones Sociales	1,224.5	10,989.7	- 5.6	1,904.8	10,886.0	12,785.2	1,795.5	16.3
02 05 Educación	501.0	501.0		0.2	646.9	647.1	146.1	29.2
03 01 Asuntos Económicos, Comerciales y Laborales en General	536.8	1,307.2			1,270.4	1,270.4	- 36.8	-2.8
03 02 Agropecuaria, Silvicultura, Pesca y Caza	520.9	520.9	- 0.1	0.6	539.5	540.0	19.1	3.7
03 05 Transporte	511.6	511.6	- 26.4	26.4	508.4	508.5	- 3.1	-0.6
03 09 Otras Industrias y Otros asuntos Económicos	348.9	348.9	- 3.6	3.6	366.5	366.5	17.6	5.0
Total	61,007.0	81,396.5	- 33.3	1,140.3	77,688.8	78,795.8	- 2,600.7	- 3.2

FUENTE: Elaboración del OSFEM, con información de la Cuenta Pública de la entidad.

Nota: Las sumas parciales y las variaciones pueden no coincidir con los totales debido al redondeo.

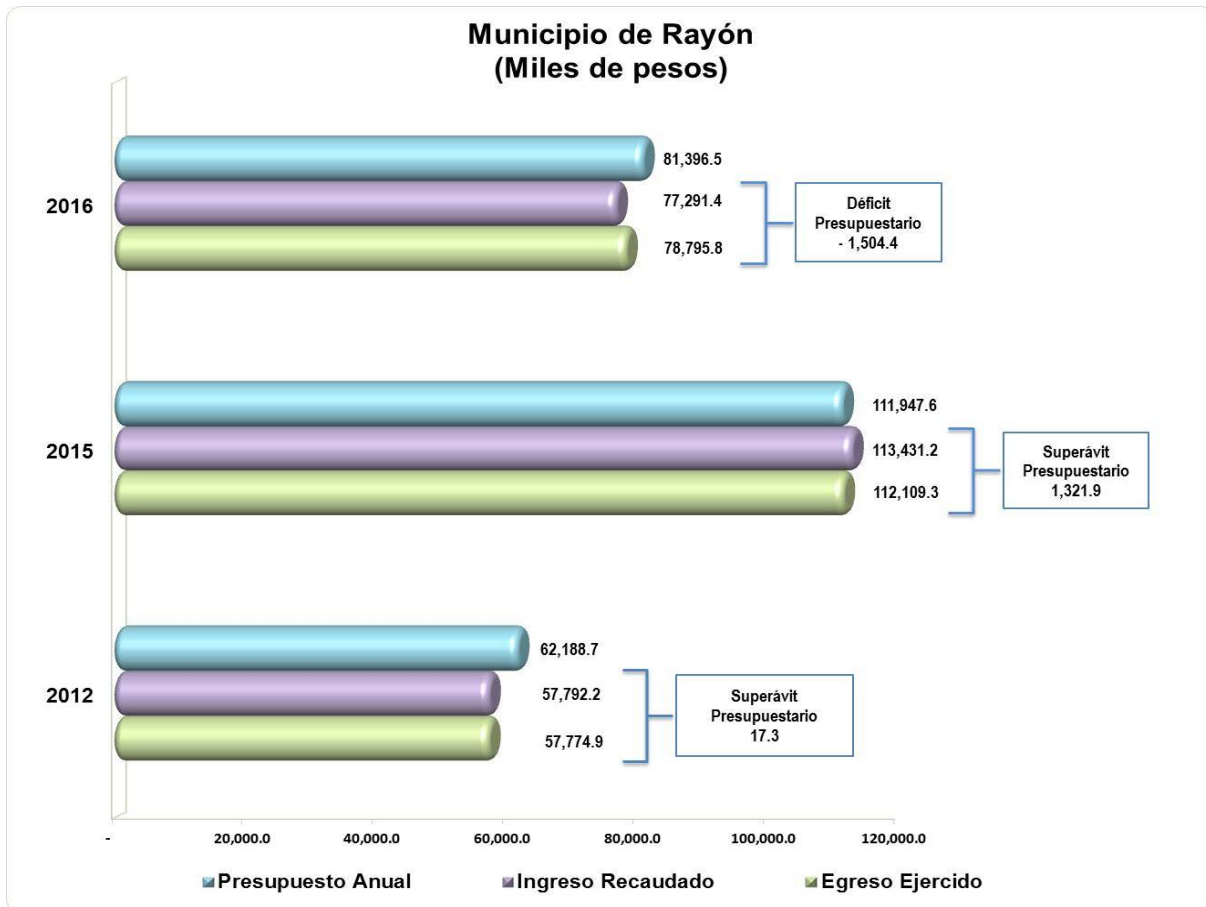
1 El egreso ejercido es el total del egreso erogado, el cual comprende la suma del egreso comprometido, devengado y pagado.

APLICACIÓN DEL GASTO POR FINALIDAD 2016



FUENTE: Elaboración del OSFEM, con información de la Cuenta Pública de la entidad.

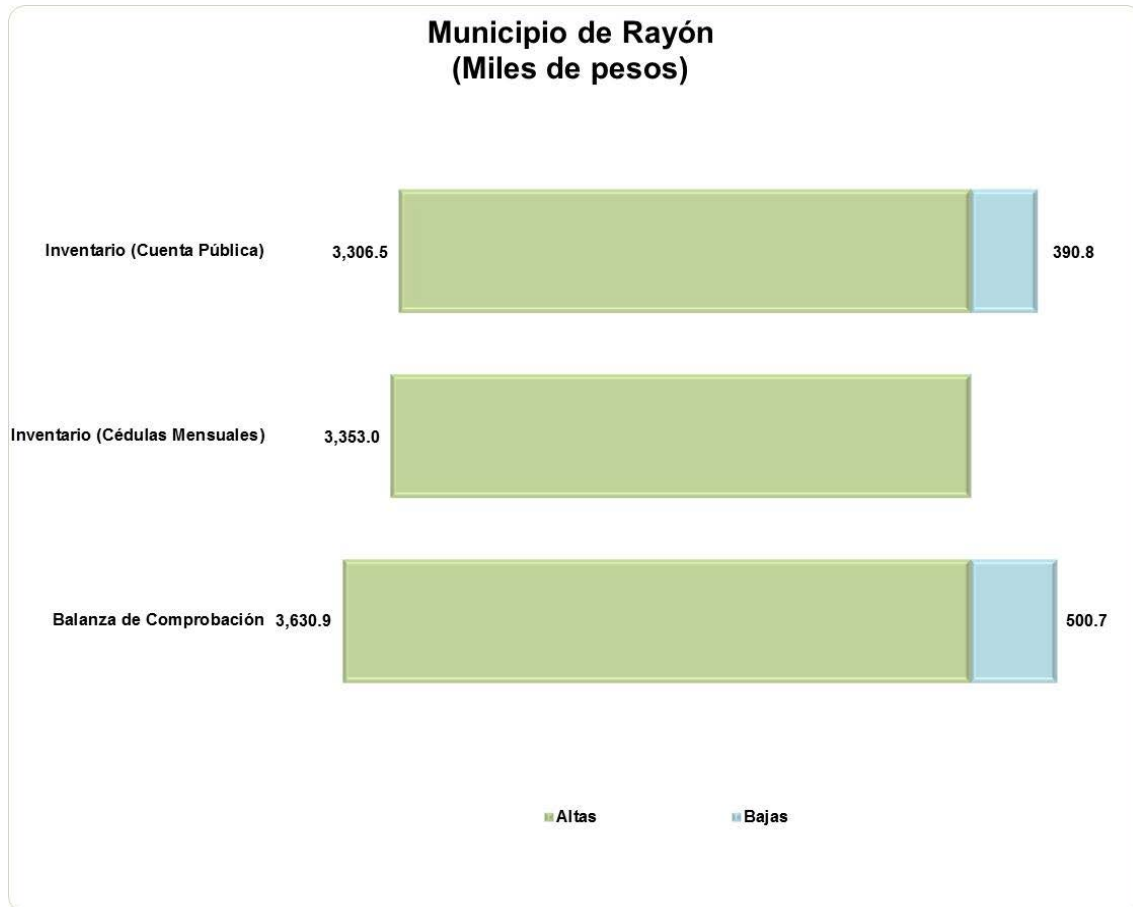
COMPORTAMIENTO DEL INGRESO RECAUDADO Y EGRESO EJERCIDO



FUENTE: Elaboración del OSFEM, con información de la Cuenta Pública de la entidad.

Nota: Las sumas parciales y las variaciones pueden no coincidir con los totales debido al redondeo.

COMPARATIVO DE ALTAS Y BAJAS DE BIENES MUEBLES E INMUEBLES

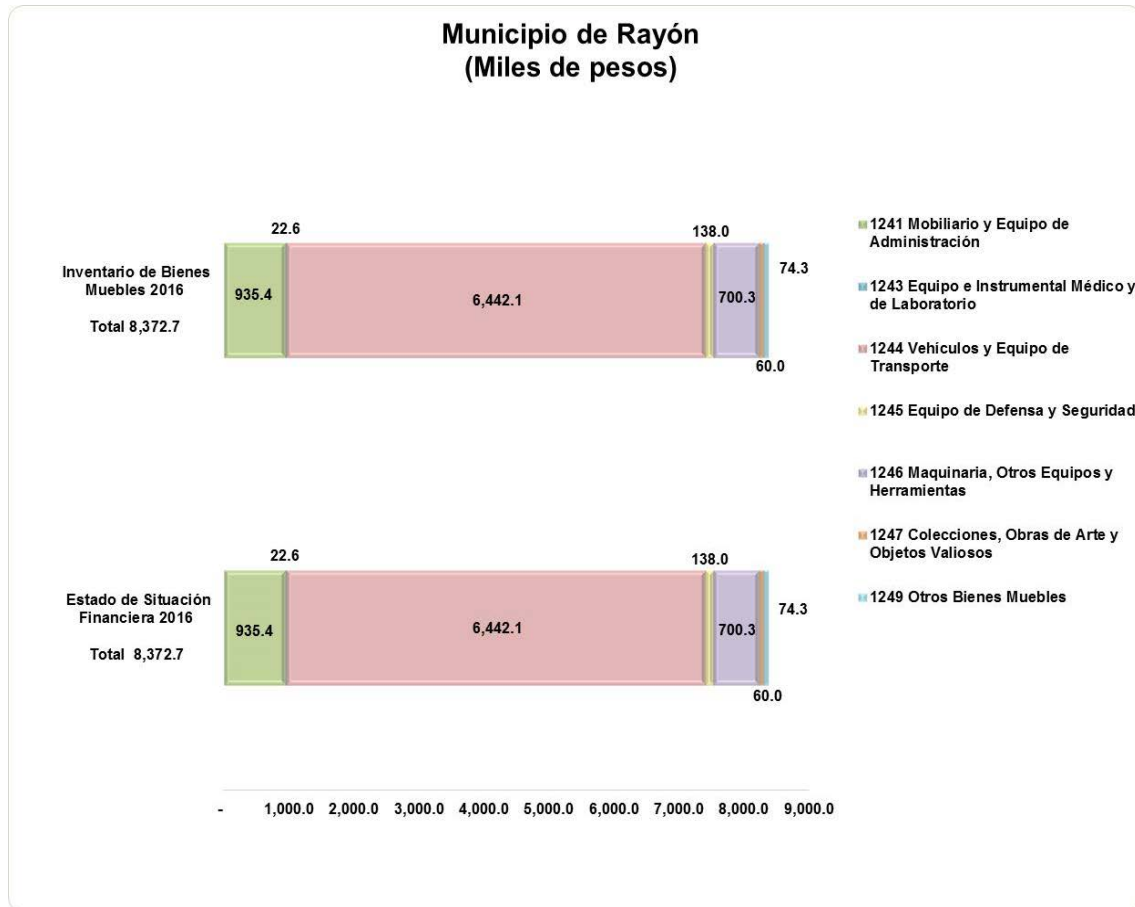


FUENTE: Elaboración del OSFEM, con información de la Cuenta Pública de la entidad.

Las cifras reflejadas en el Reporte de Altas y Bajas de Bienes Muebles difieren con las Cédulas Mensuales y la Balanza de Comprobación.

La entidad no registró movimientos de altas y bajas de bienes inmuebles en el ejercicio.

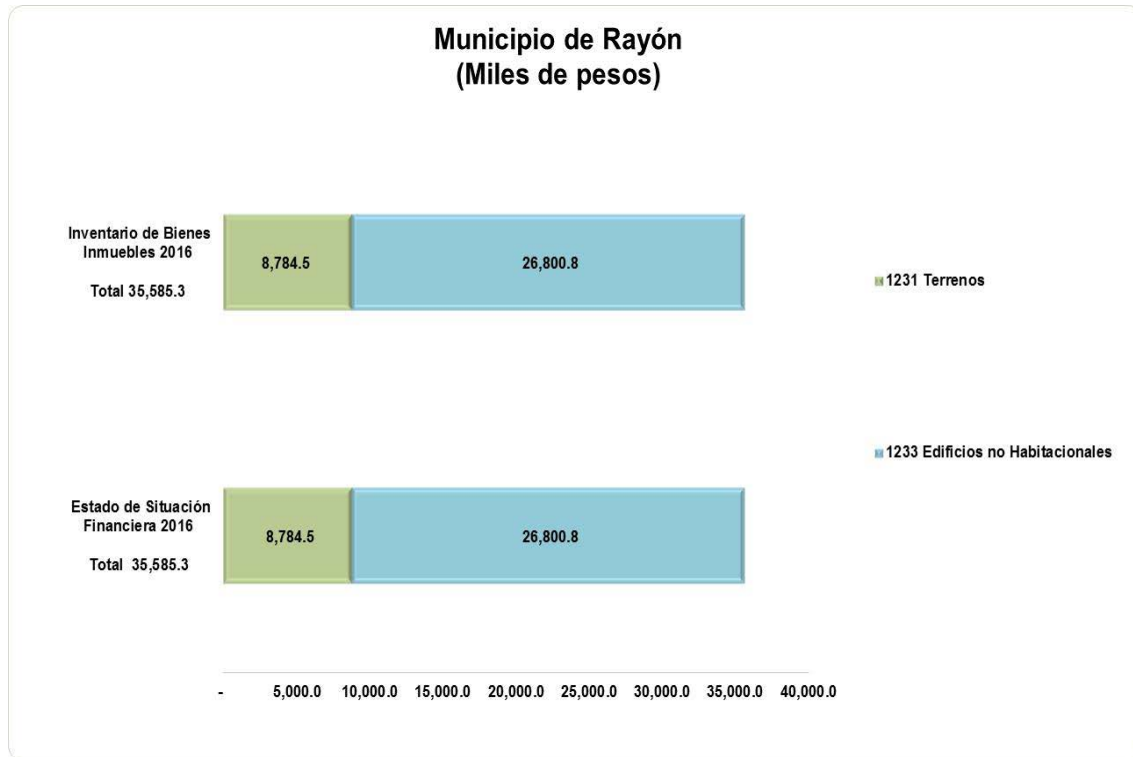
COMPARATIVO DE SALDOS ENTRE EL ESTADO DE SITUACIÓN FINANCIERA Y EL INVENTARIO DE BIENES MUEBLES



FUENTE: Elaboración del OSFEM, con información de la Cuenta Pública de la entidad.

En el ejercicio 2016 los saldos de las cuentas que integran los bienes muebles coinciden entre el Estado de Situación Financiera y el Inventario.

COMPARATIVO DE SALDOS ENTRE EL ESTADO DE SITUACIÓN FINANCIERA Y EL INVENTARIO DE BIENES INMUEBLES



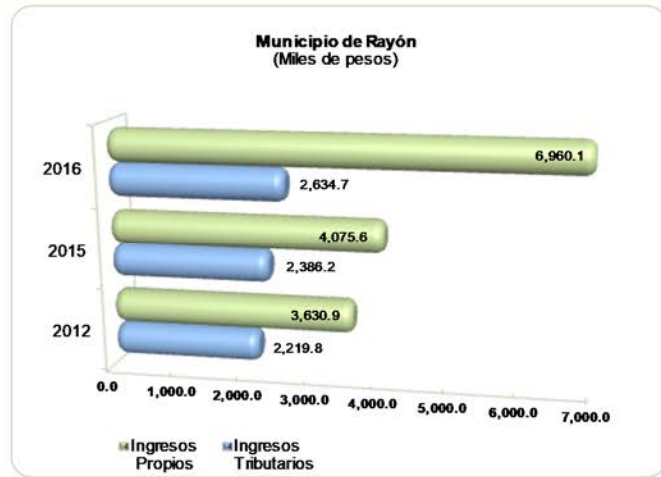
FUENTE: Elaboración del OSFEM, con información de la Cuenta Pública de la entidad.

En el ejercicio 2016 los saldos de las cuentas que integran los bienes inmuebles coinciden entre el Estado de Situación Financiera y el Inventario.

ANÁLISIS DEL INGRESO Y EGRESO

Fortaleza Tributaria

	(Miles de pesos)		
	Ingresos Tributarios	Ingresos Propios	%
2012	2,219.8	3,630.9	61.1
2015	2,386.2	4,075.6	58.5
2016	2,634.7	6,960.1	37.9



FUENTE: Elaboración del OSFEM, con información de la Cuenta Pública de la entidad.

Nota 1: Las cifras pueden no coincidir debido al redondeo aplicado.

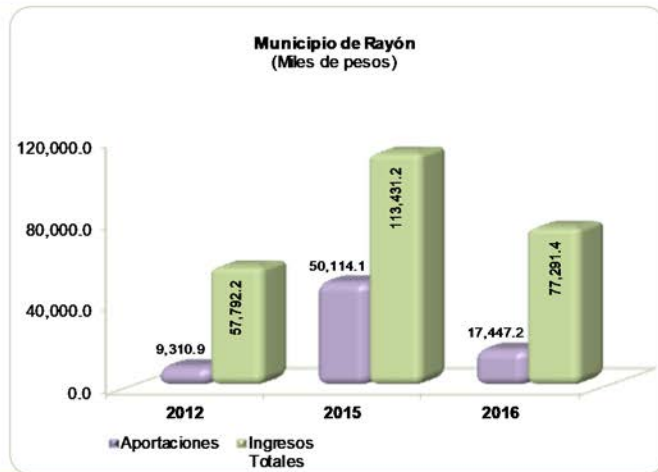
Nota 2: Los ingresos tributarios se integran por los impuestos y accesorios de impuestos.

Nota 3: Los ingresos propios se integran por impuestos, contribuciones de mejoras, derechos, productos y aprovechamientos.

Del análisis de los ingresos tributarios con respecto a los ingresos propios del ejercicio 2016, muestra una disminución de 20.6 puntos porcentuales en comparación con el ejercicio 2015.

Dependencia de Aportaciones Federales

	(Miles de pesos)		
	Aportaciones	Ingresos Totales	%
2012	9,310.9	57,792.2	16.1
2015	50,114.1	113,431.2	44.2
2016	17,447.2	77,291.4	22.6



FUENTE: Elaboración del OSFEM, con información de la Cuenta Pública de la entidad.

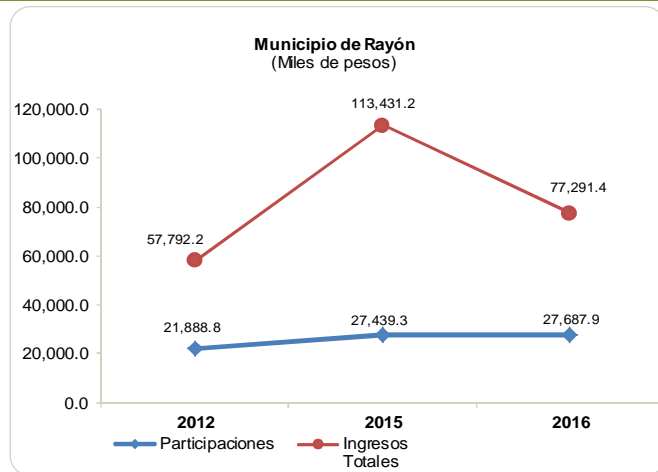
Nota 1: Las cifras pueden no coincidir debido al redondeo aplicado.

Nota 2: Las aportaciones se integran por FISMDF, FORTAMUNDF y otros recursos federales.

Del análisis de las aportaciones con respecto a los ingresos totales del ejercicio 2016, muestran una disminución de 21.6 puntos porcentuales en comparación con el ejercicio 2015.

Dependencia de Participaciones Federales

	(Miles de pesos)		
	Participaciones	Ingresos Totales	%
2012	21,888.8	57,792.2	37.9
2015	27,439.3	113,431.2	24.2
2016	27,687.9	77,291.4	35.8



FUENTE: Elaboración del OSFEM, con información de la Cuenta Pública de la entidad.

Nota 1: Las cifras pueden no coincidir debido al redondeo aplicado.

Nota 2: Las participaciones se integran por las participaciones federales.

Del análisis de las participaciones con respecto a los ingresos totales del ejercicio 2016, muestran un aumento de 11.6 puntos porcentuales en comparación con el ejercicio 2015.

**Relación entre Ingresos Propios y Gasto Operativo**

Ingresos Propios 2015 (A)	Ingresos Propios 2016 (B)	Porcentaje (B-A)/(A)	Gasto Operativo 2016 (C)	Porcentaje (B)/(C)
(Miles de pesos)			(Miles de pesos)	
4,075.6	6,960.1	70.8%	46,437.0	15.0%

FUENTE: Elaboración del OSFEM, con información de la Cuenta Pública de la entidad.

Nota 1: Las cifras pueden no coincidir debido al redondeo aplicado.

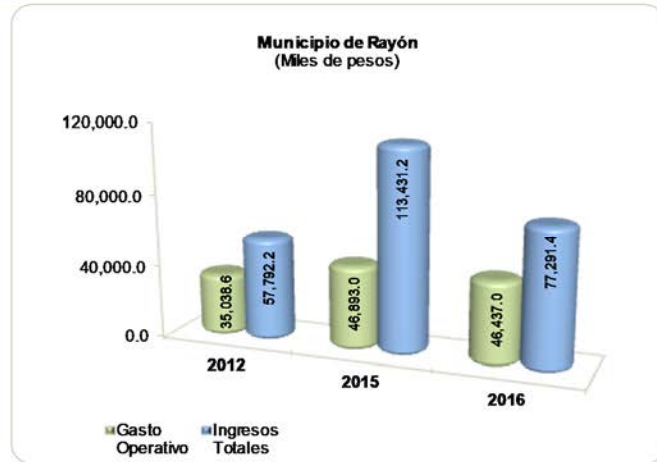
Nota 2: El gasto operativo se integra por servicios personales, materiales y suministros, servicios generales y transferencias, asignaciones, subsidios y otras ayudas.

El comportamiento de los ingresos propios es sustentable, debido a una tendencia positiva del 70.8 por ciento con respecto al ejercicio anterior; por otra parte se puede apreciar que con los ingresos propios del ejercicio 2016 solo cubriría el 15.0 por ciento del gasto operativo, por lo que el Municipio no garantiza el funcionamiento de los servicios municipales y el mantenimiento de la infraestructura pública local.

El Municipio debe implementar estrategias de recaudación para seguir generando una tendencia positiva en los ingresos propios, así como establecer políticas de austeridad y contención del gasto operativo para administrar su hacienda pública con eficiencia, eficacia y honradez.

Gasto Operativo respecto a los Ingresos Totales

	(Miles de pesos)		
	Gasto Operativo	Ingresos Totales	%
2012	35,038.6	57,792.2	60.6
2015	46,893.0	113,431.2	41.3
2016	46,437.0	77,291.4	60.1



FUENTE: Elaboración del OSFEM, con información de la Cuenta Pública de la entidad.

Nota: Las cifras pueden no coincidir debido al redondeo aplicado.

Del análisis del gasto operativo con respecto a los ingresos totales del ejercicio 2016, muestra un aumento de 18.8 puntos porcentuales en comparación con el ejercicio 2015, lo que muestra una menor capacidad de inversión de la entidad.

Participación de la Inversión en el Egreso Ejercido

	(Miles de pesos)		
	Inversión Pública	Total de Egreso Ejercido	%
2012	15,686.7	57,774.9	27.2
2015	55,772.6	112,109.3	49.7
2016	32,142.6	78,795.8	40.8



FUENTE: Elaboración del OSFEM, con información de la Cuenta Pública de la entidad.

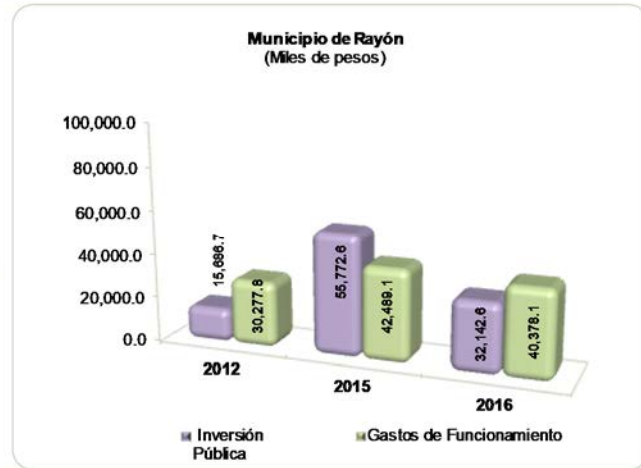
Nota 1: Las cifras pueden no coincidir debido al redondeo aplicado.

Nota 2: Inversión Pública corresponde al presupuesto ejercido en el capítulo 5000 y 6000 del Estado Analítico del Ejercicio del Presupuesto de Egresos.

La inversión en el ejercicio 2016 representa el 40.8 por ciento del total del egreso ejercido y muestra una disminución de 8.9 puntos porcentuales en comparación con el ejercicio 2015.

Relación entre Inversión y Gastos de Funcionamiento

(Miles de pesos)			
	Inversión Pública	Gastos de Funcionamiento	%
2012	15,686.7	30,277.8	51.8
2015	55,772.6	42,489.1	131.3
2016	32,142.6	40,378.1	79.6



FUENTE: Elaboración del OSFEM, con información de la Cuenta Pública de la entidad.

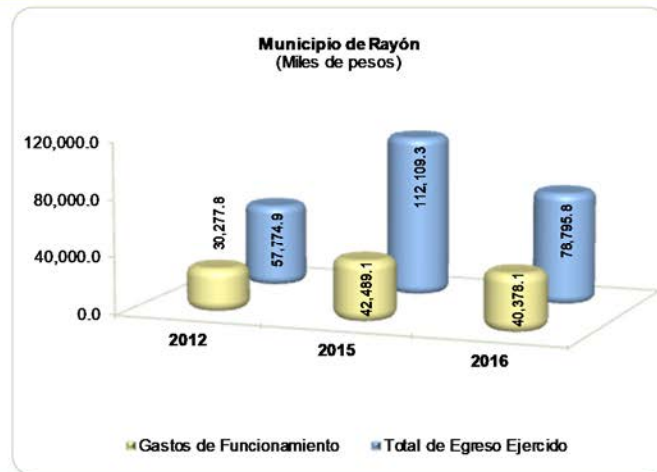
Nota 1: Las cifras pueden no coincidir debido al redondeo aplicado.

Nota 2: Los gastos de funcionamiento se integran por servicios personales, materiales y suministros y servicios generales.

En el ejercicio 2016 el egreso ejercido en inversión representa el 79.6 por ciento respecto a los gastos de funcionamiento; por otra parte se observa una disminución de 51.7 puntos porcentuales en comparación con el ejercicio 2015.

Gasto de Funcionamiento en el Egreso Ejercido

(Miles de pesos)			
	Gastos de Funcionamiento	Total de Egreso Ejercido	%
2012	30,277.8	57,774.9	52.4
2015	42,489.1	112,109.3	37.9
2016	40,378.1	78,795.8	51.2



FUENTE: Elaboración del OSFEM, con información de la Cuenta Pública de la entidad.

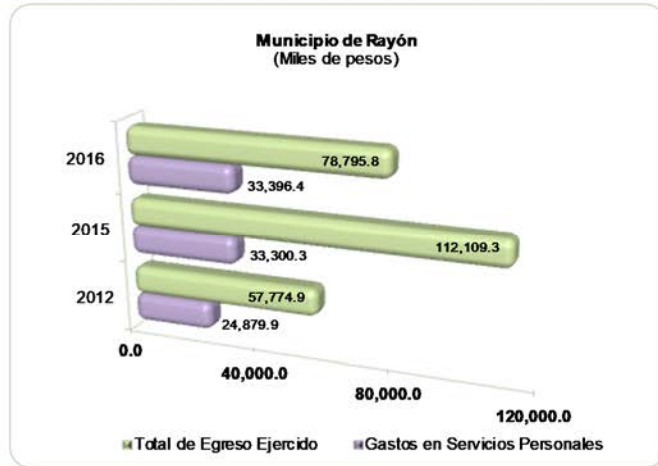
Nota: Las cifras pueden no coincidir debido al redondeo aplicado.

En el ejercicio 2016 los gastos de funcionamiento con respecto al total de egreso ejercido, muestran un aumento de 13.3 puntos porcentuales en comparación con el ejercicio 2015.



Gasto en Servidores Públicos Ejercido

(Miles de pesos)			
	Gastos en Servicios Personales	Total de Egreso Ejercido	%
2012	24,879.9	57,774.9	43.1
2015	33,300.3	112,109.3	29.7
2016	33,396.4	78,795.8	42.4



FUENTE: Elaboración del OSFEM, con información de la Cuenta Pública de la entidad.

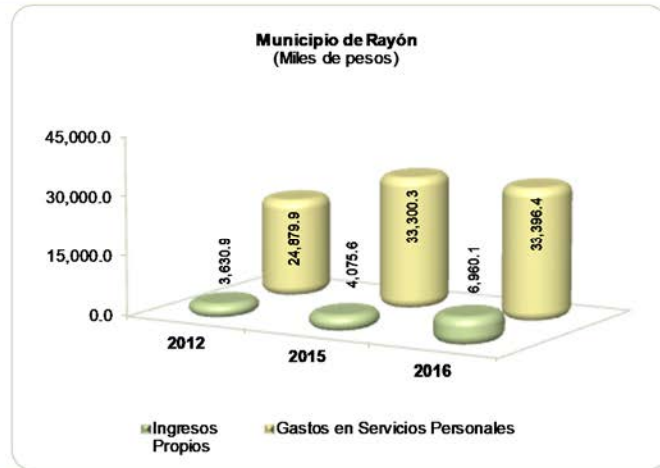
Nota: Las cifras pueden no coincidir debido al redondeo aplicado.

Los gastos en servicios personales con respecto al total de egreso ejercido del ejercicio 2016, muestran un aumento de 12.7 puntos porcentuales en comparación con el ejercicio anterior.

Por otra parte, de cada peso que el Municipio gastó, 0.4 pesos se usaron para pagar sueldos, salarios, compensaciones, aguinaldos y otros rubros de servicios personales.

Autonomía para Asumir el Gasto de Servidores Públicos

	(Miles de pesos)		
	Ingresos Propios	Gastos en Servicios Personales	%
2012	3,630.9	24,879.9	14.6
2015	4,075.6	33,300.3	12.2
2016	6,960.1	33,396.4	20.8



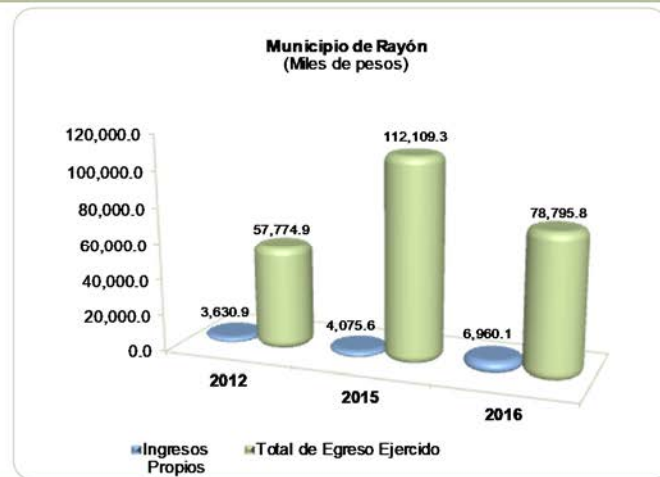
FUENTE: Elaboración del OSFEM, con información de la Cuenta Pública de la entidad.

Nota: Las cifras pueden no coincidir debido al redondeo aplicado.

Los ingresos propios recaudados en el ejercicio 2016 representan el 20.8 por ciento de los gastos ejercidos en servicios personales, por lo que la entidad carece de autonomía financiera para asumir el gasto de éste capítulo.

Relación entre Ingresos Propios y Total de Egreso Ejercido

	(Miles de pesos)		
	Ingresos Propios	Total de Egreso Ejercido	%
2012	3,630.9	57,774.9	6.3
2015	4,075.6	112,109.3	3.6
2016	6,960.1	78,795.8	8.8



FUENTE: Elaboración del OSFEM, con información de la Cuenta Pública de la entidad.

Nota: Las cifras pueden no coincidir debido al redondeo aplicado.

Los ingresos propios del ejercicio 2016 representan el 8.8 por ciento del total de los egresos ejercidos, por lo que la entidad presenta insuficiencia para cubrir los gastos en función de prestación de los servicios públicos que le corresponde.

**ESTADO DE SITUACIÓN FINANCIERA COMPARATIVO**

Municipio de Rayón								
Estado de Situación Financiera Comparativo								
Al 31 de Diciembre de 2016								
(Miles de pesos)								
Concepto	2016	2015	Variación 2016-2015	Concepto	2016	2015	Variación 2016-2015	
Activo				Pasivo				
Circulante	5,096.3	13,071.4	-7,975.1	Circulante	14,433.2	7,524.0	6,909.2	
Efectivo y Equivalentes	4,497.4	11,734.1	-7,236.7	Cuentas por Pagar a Corto Plazo	14,433.2	7,524.0	6,909.2	
Bancos/Tesorería	4,497.4	11,734.1	-7,236.7	Servicios Personales por Pagar a Corto Plazo	221.6	221.6		
Derechos a Recibir Efectivo o Equivalentes	545.3	382.4	162.9	Proveedores por Pagar a Corto Plazo	2,929.5	3,014.0	-84.5	
Deudores Diversos por Cobrar a Corto Plazo	545.3	382.4	162.9	Retenciones y Contribuciones por Pagar a Corto Plazo	5,531.4	4,287.7	1,243.7	
Derechos a Recibir Bienes o Servicios		901.3	-901.3	Otras Cuentas por Pagar a Corto Plazo	5,750.7	0.7	5,750.0	
Anticipio a Contratistas por Obras Públicas a Corto Plazo		901.3	-901.3					
Almacenes	53.6	53.6		No Circulante	9,447.7	9,663.9	-216.2	
Almacén de Materiales y Suministros de Consumo	53.6	53.6		Deuda Pública a Largo Plazo	9,447.7	9,663.9	-216.2	
				Préstamos de la Deuda Pública Interna por Pagar a Largo Plazo	9,447.7	9,663.9	-216.2	
No Circulante	98,662.4	78,754.7	19,907.7	Total Pasivo	23,880.9	17,187.9	6,693.0	
Bienes Inmuebles, Infraestructura y Construcciones en Proceso	90,298.0	73,512.2	16,785.8	Hacienda Pública / Patrimonio				
Terrenos	8,784.5	8,784.5		Hacienda Pública / Patrimonio Contribuido	3,480.1	3,480.1		
Edificios no Habitacionales	26,800.8	26,800.8		Aportaciones	3,480.1	3,480.1		
Construcciones en Proceso en Bienes de Dominio Público	54,136.1	37,350.3	16,785.8	Hacienda Pública / Patrimonio Generado	76,397.7	71,158.1	5,239.6	
Construcciones en Proceso en Bienes Propios	576.6	576.6		Resultados del Ejercicio (Ahorro/Desahorro)	5,456.6	-44,670.8	50,127.4	
Bienes Muebles	8,372.7	5,242.5	3,130.2	Resultados de Ejercicios Anteriores	70,941.1	115,828.9	-44,887.8	
Mobiliario y Equipo de Administración	935.4	830.7	104.7					
Equipo e Instrumental Médico y de Laboratorio	22.6	22.6		Total Patrimonio	79,877.8	74,638.2	5,239.6	
Vehículos y Equipo de Transporte	6,442.1	3,477.6	2,964.5					
Equipo de Defensa y Seguridad	138.0	131.0	7.0					
Maquinaria, Otros Equipos y Herramientas	700.3	429.3	271.0					
Colecciones, Obras de Arte y Objetos Valiosos	60.0	60.0						
Otros Bienes Muebles	74.3	291.3	-217.0					
Depreciación, Deterioro y Amortización Acumulada de Bienes	-8.3		-8.3					
Depreciación Acumulada de Bienes Muebles	-8.3		-8.3					
Total del Activo	103,758.7	91,826.1	11,932.6	Total del Pasivo y Patrimonio	103,758.7	91,826.1	11,932.6	

FUENTE: Elaboración del OSFEM, con información de la Cuenta Pública de la entidad.

Nota: Las cifras pueden no coincidir debido al redondeo aplicado.

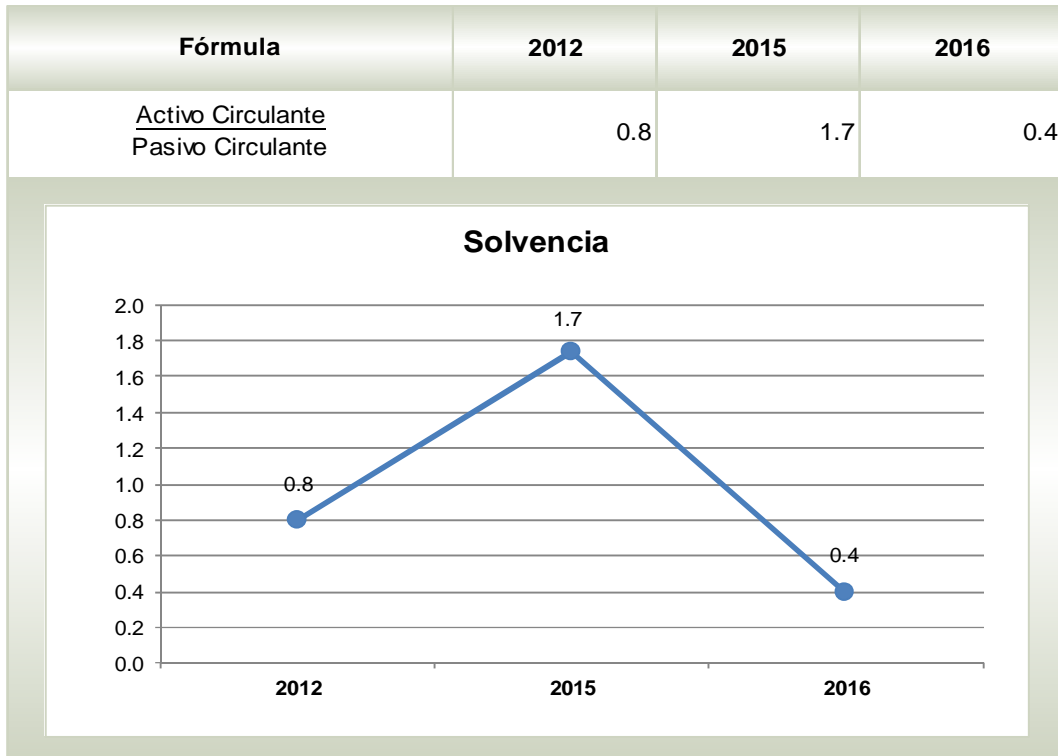
El Estado de Situación Financiera Comparativo presenta adecuadamente todos los aspectos importantes de la situación financiera; excepto en lo siguiente:



- Saldo en cuenta que no es aplicable de conformidad con el Manual Único de Contabilidad Gubernamental.
- La cuenta de construcciones en proceso en bienes del dominio público y en bienes propios revela diferencia con el informe anual de construcciones en proceso.

Respecto al pasivo registrado por la entidad se precisa:

- Los adeudos al 31 de diciembre 2016 son principalmente préstamos de la deuda pública interna por pagar a largo plazo y otras cuentas por pagar a corto plazo.

RAZÓN FINANCIERA DE SOLVENCIA

FUENTE: Elaboración del OSFEM, con información de la Cuenta Pública de la entidad.

La razón de solvencia del periodo 2012-2016 es de 0.8 a 0.4 con una tendencia variable. En el ejercicio 2016 la entidad cuenta con 0.4 pesos para hacer frente a cada peso de los compromisos a corto plazo, por lo que no cuenta con capacidad financiera para cubrir la deuda a corto plazo.

**ESTADO DE ACTIVIDADES COMPARATIVO**

Municipio de Rayón			
Estado de Actividades Comparativo			
Del 1 de Enero al 31 de Diciembre de 2016			
(Miles de pesos)			
Concepto	2016	2015	Variación 2016-2015
Ingresos y Otros Beneficios	65,373.1	113,431.2	- 48,058.1
Ingresos de la Gestión	6,960.0	4,075.5	2,884.5
Participaciones, Aportaciones, Transferencias, Asignaciones, Subsidios y Otras Ayudas	58,311.8	108,769.4	- 50,457.6
Otros Ingresos y Beneficios	101.3	586.3	- 485.0
Total de Ingresos y Otros Beneficios	65,373.1	113,431.2	- 48,058.1
Gastos y Otras Pérdidas	59,916.5	158,102.0	- 98,185.5
Gastos de Funcionamiento	40,392.9	42,472.3	- 2,079.4
Servicios Personales	33,411.2	33,292.0	119.2
Materiales y Suministros	1,781.3	2,979.5	- 1,198.2
Servicios Generales	5,200.4	6,200.8	- 1,000.4
Transferencias, Asignaciones, Subsidios y Otras Ayudas	6,058.9	4,403.8	1,655.1
Participaciones y Aportaciones			
Intereses, Comisiones y Otros Gastos de la Deuda Pública			
Otros Gastos y Pérdidas Extraordinarias	8.3		8.3
Inversión Pública	13,282.6	111,205.9	- 97,923.3
Bienes Muebles e Intangibles	173.8	20.0	153.8
Total de Gastos y Otras Pérdidas	59,916.5	158,102.0	- 98,185.5
Resultado del Ejercicio (Ahorro/Desahorro)	5,456.6	- 44,670.8	50,127.4

FUENTE: Elaboración del OSFEM, con información de la Cuenta Pública de la entidad.

Nota: Las cifras pueden no coincidir debido al redondeo aplicado.

**ESTADO DE VARIACIÓN EN LA HACIENDA PÚBLICA**

Municipio de Rayón Estado de Variación en la Hacienda Pública Al 31 de Diciembre de 2016 (Miles de pesos)					
Concepto	Hacienda Pública/ Patrimonio Contribuido	Hacienda Pública/ Patrimonio Generado de Ejercicios Anteriores	Hacienda Pública/ Patrimonio Generado del Ejercicio	Ajustes por Cambios de Valor	Total
Rectificaciones de Resultados de Ejercicios Anteriores					
Patrimonio Neto Inicial Ajustado del Ejercicio	3,480.1				3,480.1
Aportaciones	3,480.1				3,480.1
Donaciones de Capital					
Actualización de la Hacienda Pública/Patrimonio					
Variaciones de la Hacienda Pública/Patrimonio Neto del Ejercicio		71,158.1			71,158.1
Resultados del Ejercicio (Ahorro/Desahorro)		- 44,670.8			- 44,670.8
Resultados de Ejercicios Anteriores		115,828.9			115,828.9
Revalúos					
Reservas					
Hacienda Pública/Patrimonio Neto al Final del Ejercicio 2015	3,480.1	71,158.1			74,638.2
Cambios en la Hacienda Pública/Patrimonio Neto del Ejercicio 2016					
Aportaciones					
Donaciones de Capital					
Actualización de la Hacienda Pública/Patrimonio					
Variaciones de la Hacienda Pública/Patrimonio Neto del Ejercicio			- 39,431.2		- 39,431.2
Resultados del Ejercicio (Ahorro/Desahorro)			5,456.6		5,456.6
Resultados de Ejercicios Anteriores			- 44,887.8		- 44,887.8
Revalúos					
Reservas					
Saldo Neto en la Hacienda Pública/Patrimonio 2016	3,480.1	71,158.1	- 39,431.2		79,877.8

FUENTE: Elaboración del OSFEM, con información de la Cuenta Pública de la entidad.

Nota: Las cifras pueden no coincidir debido al redondeo aplicado.

El Estado de Variación en la Hacienda Pública/Patrimonio coincide con la información que revela el Estado de Situación Financiera Comparativo.

**ESTADO DE CAMBIOS EN LA SITUACIÓN FINANCIERA**

Municipio de Rayón
Estado de Cambios en la Situación Financiera
Al 31 de Diciembre de 2016
(Miles de pesos)

Concepto	Origen	Aplicación
Activo		
Activo Circulante	8,138.0	162.9
Efectivo y Equivalentes	7,236.7	
Derechos a Recibir Efectivo o Equivalentes		162.9
Derechos a Recibir Bienes o Servicios	901.3	
Activo no Circulante	8.3	19,916.0
Bienes Inmuebles, Infraestructura y Construcciones en Proceso		16,785.8
Bienes Muebles		3,130.2
Depreciación, Deterioro y Amortización Acumulada de Bienes	8.3	
Pasivo		
Pasivo Circulante	6,909.2	
Cuentas por Pagar a Corto Plazo	6,909.2	
Pasivo no Circulante		216.2
Deuda Pública a Largo Plazo		216.2
Hacienda Pública / Patrimonio		
Hacienda Pública / Patrimonio Contribuido		
Hacienda Pública / Patrimonio Generado	50,127.4	44,887.8
Resultados del Ejercicio: (Ahorro/Desahorro)	50,127.4	
Resultados de Ejercicios Anteriores		44,887.8
Exceso o Insuficiencia en la Actualización de la Hacienda Pública / Patrimonio		
Total	65,182.9	65,182.9

FUENTE: Elaboración del OSFEM, con información de la Cuenta Pública de la entidad.

Nota: Las cifras pueden no coincidir debido al redondeo aplicado.

El Estado de Cambios en la Situación Financiera coincide con la información que revela el Estado de Situación Financiera Comparativo.

**ESTADO DE FLUJOS DE EFECTIVO COMPARATIVO**

Municipio de Rayón		
Estado de Flujos de Efectivo		
Al 31 de Diciembre de 2016		
(Miles de pesos)		
Concepto	Importe 2016	Importe 2015
Flujos de Efectivo de las Actividades de Operación		
Origen	-48,058.1	-12,846.1
Impuestos	248.4	-1,292.7
Contribuciones de Mejoras	-107.0	8.9
Derechos	282.4	-1,081.1
Productos de Tipo Corriente	8.3	-30.0
Aprovechamientos de Tipo Corriente	2,452.3	-327.3
Participaciones y Aportaciones	-50,457.6	-9,295.1
Transferencias, Asignaciones y Subsidios y Otras Ayudas		
Otros Orígenes de Operación	-484.9	-828.8
Aplicación	-98,185.4	98,864.4
Servicios Personales	119.2	-25.2
Materiales y Suministros	-1,198.2	943.8
Servicios Generales	-1,000.4	-666.6
Subsidios y Subvenciones	338.5	-373.9
Ayudas Sociales	726.8	-51.8
Transferencias a Fideicomisos, Mandatos y Contratos Análogos	589.7	-197.5
Otras Aplicaciones de Operación	-97,761.0	99,235.6
Flujos Netos de Efectivo por Actividades de Operación	50,127.3	-111,710.5
Flujos de Efectivo de las Actividades de Inversión		
Origen	1,126.6	56,451.1
Bienes Inmuebles, Infraestructura y Construcciones en Proceso		56,435.9
Bienes Muebles	217.0	15.2
Otros Orígenes de Inversión	909.6	
Aplicación	20,295.9	566.9
Bienes Inmuebles, Infraestructura y Construcciones en Proceso	16,785.8	
Bienes Muebles	3,347.2	205.8
Otras Aplicaciones de Inversión	162.9	361.1
Flujos Netos de Efectivo de las Actividades de Inversión	-19,169.3	55,884.2
Flujo de Efectivo por Actividades de Financiamiento		
Origen	6,993.7	73,869.4
Otros Orígenes de Financiamiento	6,993.7	73,869.4
Aplicación	45,188.4	16,119.7
Otras Aplicaciones de Financiamiento	45,188.4	16,119.7
Flujos Netos de Efectivo por Actividades de Financiamiento	-38,194.7	57,749.7
Incremento/Disminución Neta en el Efectivo y Equivalentes al Efectivo	-7,236.7	1,923.4
Efectivo y Equivalentes al Efectivo al Inicio del Ejercicio	11,734.1	9,810.7
Efectivo y Equivalentes al Efectivo al Final del Ejercicio	4,497.4	11,734.1

FUENTE: Elaboración del OSFEM, con información de la Cuenta Pública de la entidad.

Nota: Las cifras pueden no coincidir debido al redondeo aplicado.

El Estado de Flujos de Efectivo del ejercicio 2016 coincide con la información que revela el Estado de Situación Financiera Comparativo.



Cumplimiento de la Consolidación de Estados Financieros

	Cumplió	Observación
Estado de Situación Financiera Consolidado	Si	
Estado de Actividades Consolidado	Si	
Estado de Variación en la Hacienda Pública Consolidado	Si	
Estado de Cambios en la Situación Financiera Consolidado	Si	La Información difiere de la presentada por el DIF e Instituto del Deporte
Estado de Flujos de Efectivo Consolidado	Si	La Información difiere de la presentada por el DIF

FUENTE: Elaboración del OSFEM, con información de la Cuenta Pública de la entidad.

**FONDOS DE APORTACIONES FEDERALES DE 2016**

Municipio de Rayón (Miles de pesos)				
Concepto	Ingreso Recaudado (A)	Egreso Pagado (B)	Saldo en Bancos (C)	Diferencia (A-B)-C
FISMDF	2,505.8	2,521.6	0.9	- 16.7
FORTAMUNDF	7,029.0	6,808.3	0.2	220.5
Total	9,534.8	9,329.9	1.1	203.8

FUENTE: Elaboración del OSFEM, con información de la Cuenta Pública de la entidad.

Nota: Las cifras pueden no coincidir debido al redondeo aplicado.

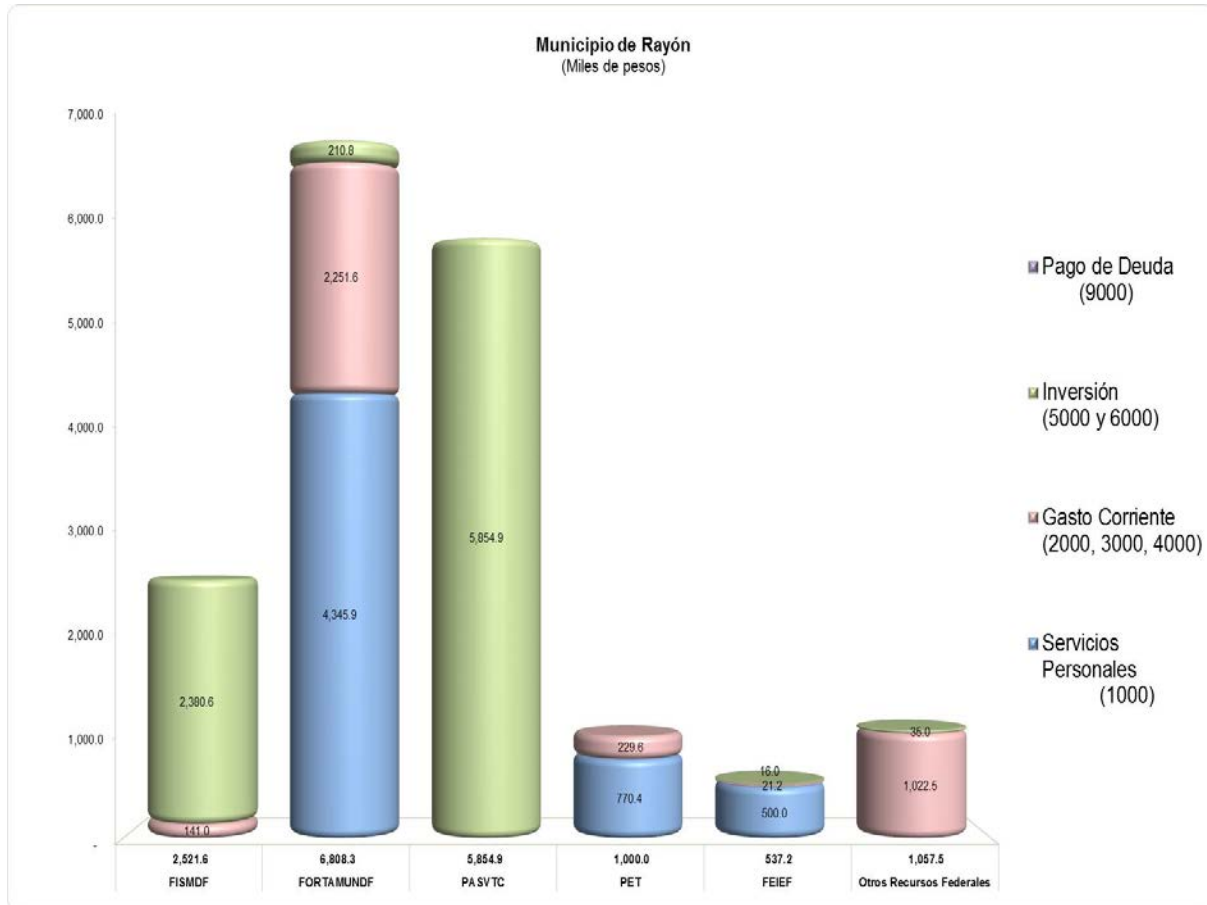
APLICACIÓN DE LOS FONDOS DE APORTACIONES FEDERALES DE 2016

Municipio de Rayón (Miles de pesos)		
Capítulo	Egreso Pagado	
	FISMDF	FORTAMUNDF
Servicios Personales		4,345.9
Materiales y Suministros		882.2
Servicios Generales	141.0	1,369.4
Transferencias, Asignaciones, Subsidios y Otras Ayudas		
Bienes Muebles, Inmuebles e Intangibles		89.0
Inversión Pública	2,380.6	121.8
Inversiones Financieras y Otras Provisiones		
Participaciones y Aportaciones		
Deuda Pública		
Total	2,521.6	6,808.3

FUENTE: Elaboración del OSFEM, con información de la Cuenta Pública de la entidad.

Nota: Las cifras pueden no coincidir debido al redondeo aplicado.

GRÁFICA DE APLICACIÓN DE RECURSOS FEDERALES DE 2016



FUENTE: Elaboración del OSFEM, con información de la Cuenta Pública de la entidad.

FISMD: Fondo para la Infraestructura Social Municipal y de las Demarcaciones Territoriales del Distrito Federal.

FORTAMUNDF: Fondo de Aportaciones para el Fortalecimiento de los Municipios y de las Demarcaciones Territoriales del Distrito Federal.

PASVTC: Programa de Ahorro y Subsidio para la Vivienda Tu Casa.

PET: Programa de Empleo Temporal.

FEIEF: Fondo de Estabilización de los Ingresos de las Entidades Federativas.

Otros Recursos Federales: Fondo de Aportaciones para la Seguridad Pública, Programa de Opciones Productivas y Programa Instituto de la Mujer.

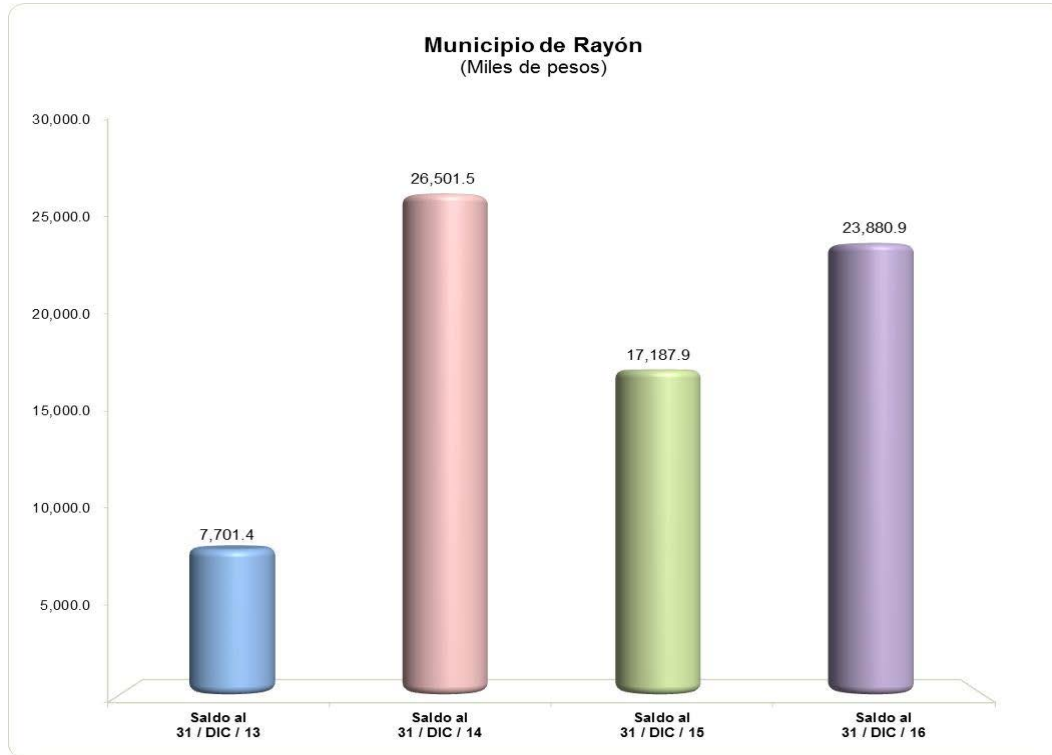
Los recursos aplicados en inversión representan el 47.8 por ciento y en servicios personales el 31.6 por ciento del total de los recursos federales ejercidos en 2016.

**DEUDA MUNICIPAL****EVOLUCIÓN DE LA DEUDA A CORTO Y LARGO PLAZO**

Municipio de Rayón (Miles de pesos)				
Concepto	Saldo al 31 / DIC / 13	Saldo al 31 / DIC / 14	Saldo al 31 / DIC / 15	Saldo al 31 / DIC / 16
Servicios Personales por Pagar a Corto Plazo	38.2	648.6	221.6	221.6
Proveedores por Pagar a Corto Plazo	2,974.1	2,268.8	3,014.0	2,929.5
Contratistas por Obras Públicas por Pagar a Corto Plazo		8,783.9		
Retenciones y Contribuciones por Pagar a Corto Plazo	854.4	2,190.8	4,287.7	5,531.4
Otras Cuentas por Pagar a Corto Plazo	3,834.7	6,909.4	0.7	5,750.7
Préstamos de la Deuda Pública Interna por Pagar a Largo Plazo		5,700.0	9,663.9	9,447.7
Total	7,701.4	26,501.5	17,187.9	23,880.9

FUENTE: Elaboración del OSFEM, con información de la Cuenta Pública de la entidad.

Nota: Las cifras pueden no coincidir debido al redondeo aplicado.

GRÁFICA DE LA EVOLUCIÓN DE LA DEUDA A CORTO Y LARGO PLAZO

FUENTE: Elaboración del OSFEM, con información de la Cuenta Pública de la entidad.

La deuda aumentó 38.9 por ciento respecto a lo reportado al cierre del ejercicio anterior, esto se refleja en otras cuentas por pagar a corto plazo y en retenciones y contribuciones por pagar a corto plazo.



PROPORCIÓN DE LA DEUDA A CORTO Y LARGO PLAZO EN RELACIÓN CON LOS INGRESOS ORDINARIOS

Municipio de Rayón (Miles de pesos)					
Año	Ingresos Ordinarios	Deuda			% de Deuda Contra los Ingresos Ordinarios
		A Corto Plazo	A Largo Plazo	Total	
2016	35,367.8	14,433.2	9,447.7	23,880.9	67.5

FUENTE: Elaboración del OSFEM, con información de la Cuenta Pública de la entidad.

Nota 1: Las cifras pueden no coincidir debido al redondeo aplicado.

Nota 2: Ingresos ordinarios se integran por los impuestos, derechos, aprovechamientos y los ingresos derivados del Sistema Nacional de Coordinación Fiscal, cuotas y aportaciones de seguridad social, productos, ingresos por venta de bienes y servicios o los que constituyen la fuente normal y periódica de recursos fiscales para financiar sus actividades y de otros apoyos federales, siempre y cuando que por su naturaleza no se encuentren destinados a un fin específico.

Del análisis que se efectuó al municipio de Rayón, se determina que el 67.5 por ciento de los ingresos ordinarios del Municipio están comprometidos. Por ello, deberá considerar la situación financiera de la entidad en la elaboración y aprobación del presupuesto correspondiente, implementar estrategias de recaudación para fortalecer la hacienda pública municipal.

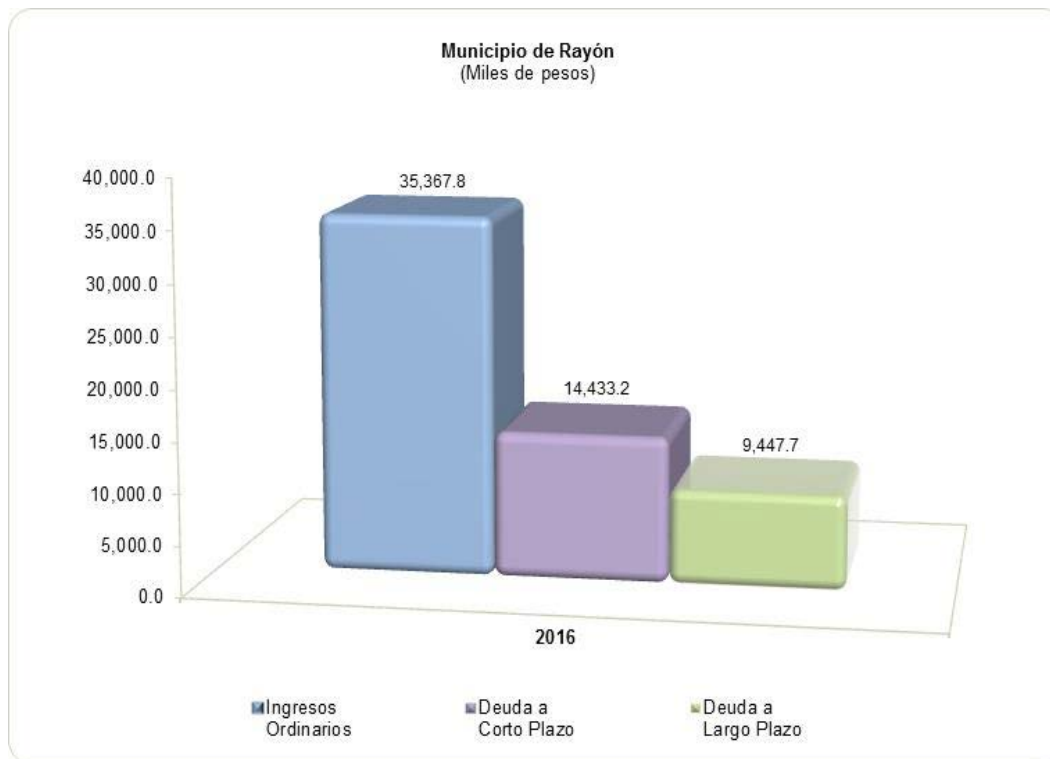
Respecto al ejercicio del Presupuesto de Egresos, es necesario considerar los pagos que se deben efectuar a la deuda, así como establecer las políticas de austeridad y contención del gasto.

Por tanto, los Municipios en su presupuesto de egresos deben contemplar partidas para cumplir con sus obligaciones, a efecto de salvaguardar el equilibrio de la administración pública municipal.

Atento a lo anterior, se advierte que no cumple con lo establecido en el artículo 5 de la Ley de Ingresos de los Municipios del Estado de México, para el ejercicio fiscal 2016.

Los ingresos ordinarios del ejercicio 2016 están integrados principalmente por participaciones federales y estatales por 78.6 por ciento e impuestos por 7.4 por ciento.

GRÁFICA DE LA PROPORCIÓN DE LA DEUDA A CORTO Y LARGO PLAZO EN RELACIÓN CON LOS INGRESOS ORDINARIOS



FUENTE: Elaboración del OSFEM, con información de la Cuenta Pública de la entidad.

La deuda a corto plazo representa el 40.8 por ciento y la deuda a largo plazo el 26.7 por ciento con respecto a los ingresos ordinarios.

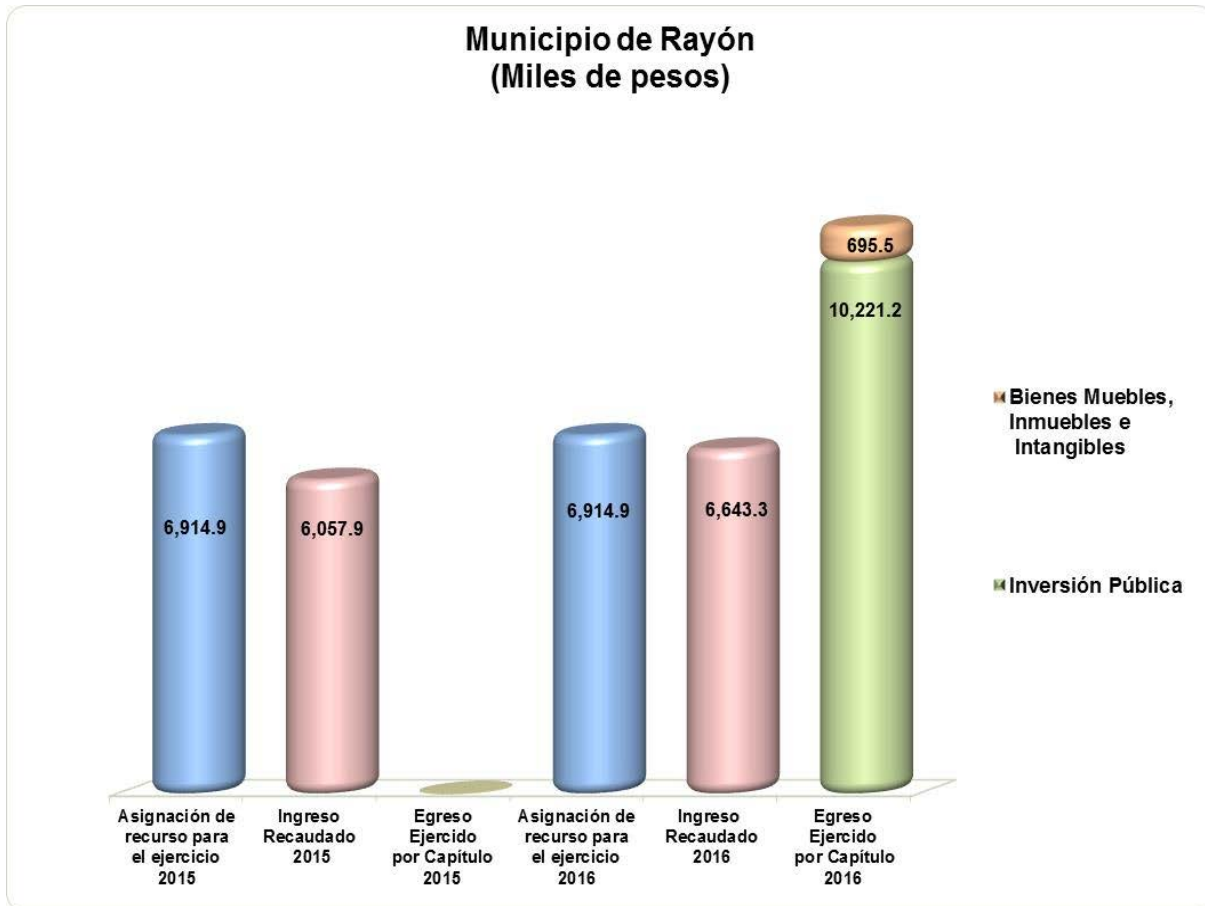
**FINANCIAMIENTOS A LARGO PLAZO****Municipio de Rayón**
(Miles de pesos)

Concepto	Institución Financiera
	BANOBRAS
Importe	10,000.0
Fecha de Inicio	28/10/2014
Plazo	180 Meses
Tasa de Interés	3.3%
Fuente de Garantía o Pago	FEFOM
Saldo al 31 de Diciembre de 2016	9,447.7

FUENTE: Elaboración del OSFEM, con información de la Cuenta Pública de la entidad.

Nota: Las cifras pueden no coincidir debido al redondeo aplicado.

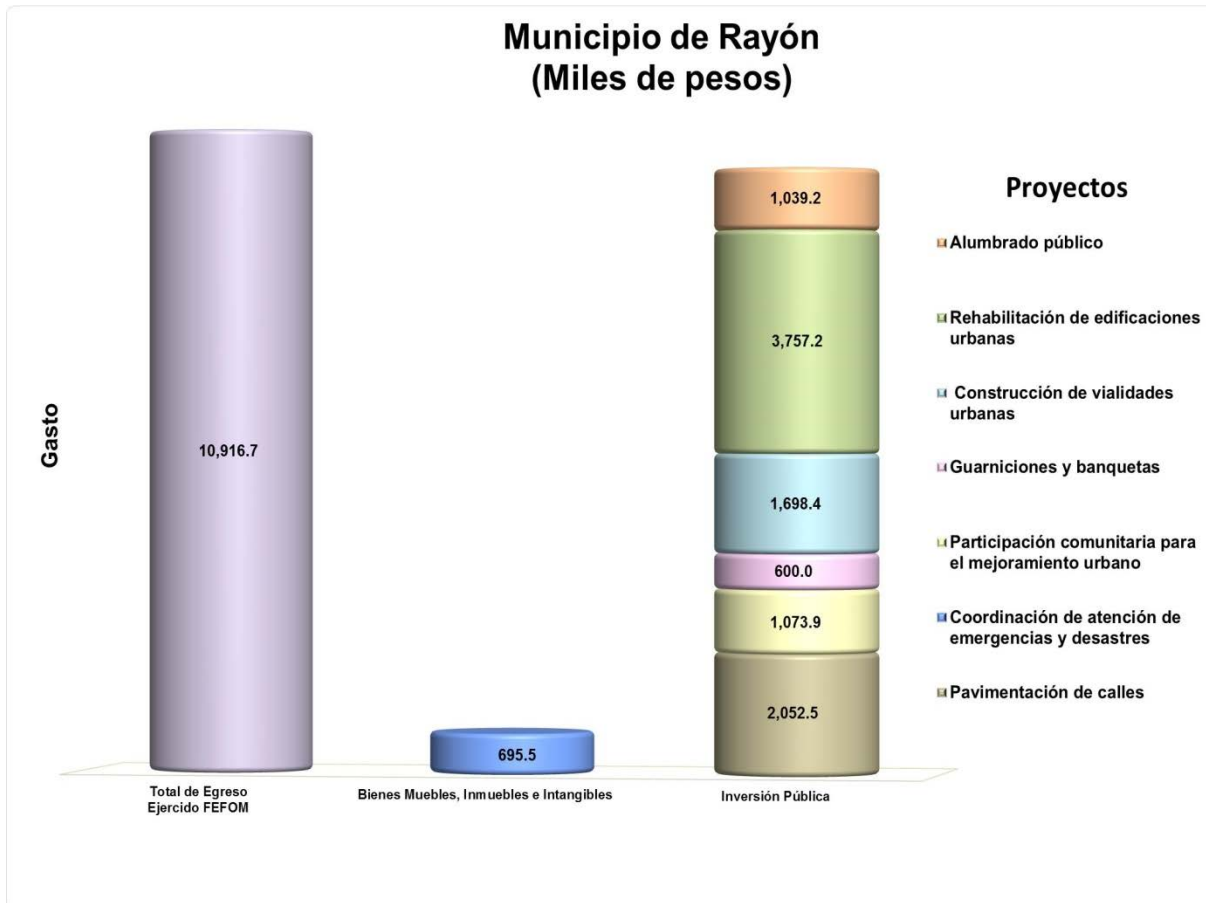
La entidad contrató un financiamiento en el ejercicio 2014 con BANOBRAS por 10,000.0 miles de pesos y se destinó a inversión pública productiva; del que se amortizaron de capital 216.2 miles de pesos durante 2016, los cuales no incluyen registro contable de la penalización del programa especial FEFOM por 1,728.7 miles de pesos y pagó 601.5 miles de pesos por concepto de intereses.

COMPARATIVO DEL RECURSO ESTATAL (FEFOM)

FUENTE: Elaboración del OSFEM, con información de la Cuenta Pública de la entidad.

Nota: Las sumas parciales y las variaciones pueden no coincidir con los totales debido al redondeo.

PROYECTOS REALIZADOS CON RECURSO ESTATAL (FEFOM 2016)



FUENTE: Elaboración del OSFEM, con información de la Cuenta Pública de la entidad.

Nota: Las sumas parciales y las variaciones pueden no coincidir con los totales debido al redondeo.

El municipio de Rayón se adhirió al Programa Especial de Apoyo Financiero del Fondo Estatal de Fortalecimiento Municipal (Programa Especial FEFOM) para contratar créditos o financiamientos durante los ejercicios fiscales 2013, 2014 y 2015 hasta por un plazo de 30 años, y sujetos a los montos, términos y condiciones que autoriza el Comité Técnico, mediante la autorización otorgada en la Gaceta del Gobierno número 81 del 30 de abril de 2013 (Decreto Número 77), por lo que el municipio atenderá al Artículo Vigésimo Tercero, que a la letra dice:



“Con el objeto de garantizar que los municipios realicen estrategias de contención del gasto corriente y optimización de la recaudación para incrementar los ingresos propios, los límites definidos en el Artículo 5 de la Ley de Ingresos de los Municipios del Estado de México para el ejercicio fiscal 2013, solo podrán rebasarse en los casos previstos en el Artículo Séptimo del presente decreto y en la fracción IV del artículo 262 del Código Financiero del Estado de México y Municipios.

Para evitar sobreendeudamientos futuros en los Municipios, el Comité Técnico vigilará que los Municipios cumplan al menos con lo siguiente:

- a) Implementar un programa de fortalecimiento de ingresos propios (PROFIP).*
- b) Implementar un programa de contención del gasto corriente a partir de la firma del convenio.*
- c) Creación de Comités de Obra y de Adquisiciones que permitan el manejo eficaz, eficiente y transparente de los recursos públicos respectivos.*
- d) Fiscalización estricta en áreas de ingreso y gasto.*
- e) Evaluación y seguimiento del gasto público a partir de indicadores (para detectar a tiempo errores de aplicación de recursos, desviación de fondos y cualquier otra irregularidad financiera ajena al sano ejercicio presupuestal).”*

Aspectos que serán evaluados anualmente bajo las políticas y procedimientos establecidos en la Gaceta del Gobierno número 97 del 29 de mayo de 2015, establecidos por el Comité Técnico y se realizará con información de Cuenta Pública entregada por el municipio y quedará plasmado en el Formato de Análisis de Cumplimiento de Metas, en el que se considerarán dos rubros: entrega puntual de la información solicitada y cumplimiento de los compromisos previamente establecidos.

**APLICACIÓN DE LA PENALIZACIÓN DEL PROGRAMA ESPECIAL FEFOM**

Municipio de Rayón (Miles de pesos)								
FEFOM 2016 Según Gaceta (A)	Penalización (B)	Total Liberado (A-B)	Aplicación de la Penalización					Total Penalización
			Pago de ISR	CAEM	ISSEMYM	CFE	Amortización de Crédito	
6,915.0	1,728.7	5,186.3	1,728.7					1,728.7

FUENTE: Elaboración del OSFEM, con información de la Secretaría de Finanzas y del Comité Técnico del Programa Especial FEFOM.

Nota: Las cifras pueden no coincidir debido al redondeo aplicado.

Al municipio de Rayón **se le determinó penalización respecto de los recursos FEFOM del 25.0 por ciento** derivado del análisis de cumplimiento de metas referente a los ingresos propios, servicios personales, subsidios y transferencias, balance operativo/Ingresos de libre disposición (ILD), flujo disponible/ILD, servicio de la deuda/ILD y pasivos circulantes/ILD.

**ANÁLISIS DE ENDEUDAMIENTO****Capacidad de Endeudamiento****Municipio de Rayón**

(Miles de pesos)

Ingresos Ordinarios	40% de los Ingresos Ordinarios	Total de Pasivo	Capacidad de Endeudamiento
35,367.8	14,147.1	23,880.9	- 9,733.8

FUENTE: Elaboración del OSFEM, con información de la Cuenta Pública de la entidad.**Nota:** Las cifras pueden no coincidir debido al redondeo aplicado.

Del análisis realizado se observa que el 40.0 por ciento de los ingresos ordinarios del municipio de Rayón es menor a los pasivos al 31 de diciembre de 2016, lo cual indica una situación crítica debido a que el Municipio no cuenta con un control financiero: en cuanto a contratación de deuda pública y capacidad de pago de deuda, de pasivos y obligaciones financieras; así como el ejercicio y destino de los recursos públicos, por lo tanto no tiene capacidad de endeudamiento.

Flujo Disponible para Inversión**Municipio de Rayón**

(Miles de pesos)

Ingresos de Libre Disposición	Gastos de Operación	Flujo de Efectivo	35% de Flujo de Efectivo
35,367.8	46,437.0	- 11,069.2	

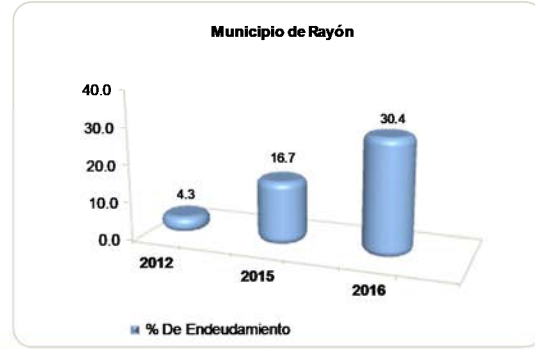
FUENTE: Elaboración del OSFEM, con información de la Cuenta Pública de la entidad.**Nota 1:** Las cifras pueden no coincidir debido al redondeo aplicado.**Nota 2:** Los ingresos de libre disposición se integran por ingresos propios, participaciones federales y estatales e ingresos financieros y FEIEF.**Nota 3:** Los gastos de operación se constituyen por servicios personales, materiales y suministros, servicios generales y transferencias, asignaciones, subsidios y otras ayudas.

Atendiendo al 35.0 por ciento del flujo de efectivo disponible para inversión que indica la Ley de Ingresos de los Municipios del Estado de México, se considera que la entidad no cuenta con flujo de efectivo para destinarlo a Inversión.

Grado de Endeudamiento

$$\text{Grado de Endeudamiento} = \frac{\text{Total de Pasivo}}{(\text{Total de Egreso Ejercido} - \text{Presupuesto Ejercido en Deuda Pública})} \times 100$$

Año	(Miles de pesos)				
2012	57,774.9	2,194.6	7,049.6	=	4.3
2015	112,109.3	17,187.9	9,443.8	=	16.7
2016	78,795.8	23,880.9	216.2	=	30.4



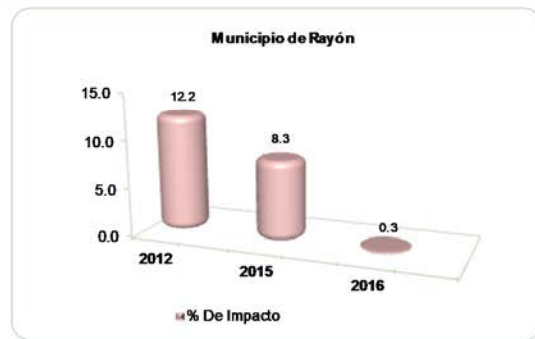
FUENTE: Elaboración del OSFEM, con información de la Cuenta Pública de la entidad.
Nota: Las cifras pueden no coincidir debido al redondeo aplicado.

En el ejercicio 2016 el grado de endeudamiento aumentó 13.7 puntos porcentuales respecto al ejercicio 2015.

Impacto de la Carga Financiera

$$\text{Impacto de la Carga Financiera} = \frac{\text{Presupuesto Ejercido en Deuda Pública}}{(\text{Ingresos Totales} - \text{Financiamientos})} \times 100$$

Año	(Miles de pesos)				
2012	57,792.2	7,049.6	-	=	12.2
2015	113,431.2	9,443.8	-	=	8.3
2016	77,291.4	216.2	-	=	0.3



FUENTE: Elaboración del OSFEM, con información de Cuenta Pública de la entidad.
Nota: Las cifras pueden no coincidir debido al redondeo aplicado.

El impacto de la carga financiera en el ejercicio 2016 disminuyó 8.0 puntos porcentuales respecto al ejercicio 2015.



Relevancia de la Carga Financiera

$$\text{Relevancia de la Carga Financiera} = \frac{\text{Presupuesto Ejercido en Deuda Pública}}{\text{Total de Egreso Ejercido}} \times 100$$

Año	(Miles de pesos)		
2012	$\frac{7,049.6}{57,774.9}$	=	12.2
2015	$\frac{9,443.8}{112,109.3}$	=	8.4
2016	$\frac{216.2}{78,795.8}$	=	0.3

Municipio de Rayón

Año	% De Relevancia
2012	12.2
2015	8.4
2016	0.3

FUENTE: Elaboración del OSFEM, con información de la Cuenta Pública de la entidad.

Nota: Las cifras pueden no coincidir debido al redondeo aplicado.

En el ejercicio 2016 el 0.3 por ciento de los egresos ejercidos se destinaron al pago de la deuda.



ANÁLISIS DE LA LEY DE DISCIPLINA FINANCIERA DE LAS ENTIDADES FEDERATIVAS Y LOS MUNICIPIOS

Indicador	Importes (Miles de pesos)	Resultado	Rango
Indicador de Deuda Pública y Obligaciones sobre Ingresos de Libre Disposición $= \frac{\text{Total de Pasivo}}{\text{Ingresos de Libre Disposición}} \times 100$	$\frac{23,880.9}{35,367.8}$	67.5%	Bajo

FUENTE: Elaboración del OSFEM, con información de la Cuenta Pública de la entidad.

Nota 1: Las cifras pueden no coincidir debido al redondeo aplicado.

Nota 2: El resultado se evaluó considerando los límites de los rangos del Acuerdo por el que se dan a conocer los valores que determinan los límites de los rangos bajo, medio y alto publicados en el Diario Oficial de la Federación del 30 de junio de 2017.

El indicador del artículo 44 fracción I de la Ley de Disciplina Financiera de las Entidades Federativas y los Municipios, muestra que el municipio de Rayón se encuentra en un **rango bajo**, de conformidad con el artículo primero del acuerdo en el que se dan a conocer los valores que determinan los límites de los rangos.

Indicador	Importes (Miles de pesos)	Resultado	Rango
Indicador de Servicio de la Deuda y de Obligaciones sobre Ingresos de Libre Disposición $= \frac{\text{Presupuesto Ejercido en Deuda Pública}}{\text{Ingresos de Libre Disposición}} \times 100$	$\frac{216.2}{35,367.8}$	0.6%	Bajo

FUENTE: Elaboración del OSFEM, con información de la Cuenta Pública de la entidad.

Nota: Las cifras pueden no coincidir debido al redondeo aplicado.

El indicador del artículo 44 fracción II de la Ley de Disciplina Financiera de las Entidades Federativas y los Municipios, muestra que el municipio de Rayón se encuentra en un **rango bajo**, de conformidad con el artículo segundo del acuerdo en el que se dan a conocer los valores que determinan los límites de los rangos.



Indicador	Importes (Miles de pesos)	Resultado	Rango
Indicador de Obligaciones a Corto Plazo, Proveedores y Contratistas sobre Ingresos Totales $= \frac{\text{Obligaciones a Corto Plazo y Proveedores y Contratistas}}{\text{Ingresos Totales}} \times 100$	$\frac{14,433.2}{77,291.4}$	18.7%	Alto

FUENTE: Elaboración del OSFEM, con información de la Cuenta Pública de la entidad.

Nota: Las cifras pueden no coincidir debido al redondeo aplicado.

El indicador del artículo 44 fracción III de la Ley de Disciplina Financiera de las Entidades Federativas y los Municipios, muestra que el municipio de Rayón se encuentra en un **rango alto**, de conformidad con el artículo tercero del acuerdo en el que se dan a conocer los valores que determinan los límites de los rangos.

Si los indicadores correspondieran al ejercicio 2018, **el municipio de Rayón presentaría un nivel de endeudamiento en observación** de acuerdo al artículo 14 fracción II del Reglamento del Sistema de Alertas y **le correspondería un techo de financiamiento neto equivalente al 5.0 por ciento de sus ingresos de libre disposición**, según el artículo 46 fracción II de la Ley de Disciplina Financiera de las Entidades Federativas y los Municipios.

**Análisis de Servicios Personales en Cumplimiento de la LDF**

Importe Ejercido 2015 (Miles de pesos)	Importe Ejercido 2016 (Miles de pesos)	Variación	Porcentaje	Artículo 10 Fracción I inciso a	Cumple
33,300.3	33,396.4	96.1	0.3%	3.0%	Sí

FUENTE: Elaboración del OSFEM, con información de la Cuenta Pública de la entidad.

Nota: Las cifras pueden no coincidir debido al redondeo aplicado.

Si los importes correspondieran al ejercicio 2018, el municipio de Rayón cumpliría con lo dispuesto con el artículo 10 fracción I inciso a de la Ley de Disciplina Financiera de las Entidades Federativas y los Municipios.

Análisis de Adeudos del Ejercicio Fiscal Anterior en Cumplimiento de la LDF

Ingreso Recaudado 2016 (Miles de pesos)	Importe Ejercido en ADEFAS 2016	Porcentaje	Artículo 20 y Décimo Primero Transitorio	Cumple
77,291.4	216.2	0.3%	5.5%	Sí

FUENTE: Elaboración del OSFEM, con información de la Cuenta Pública de la entidad.

Nota 1: Las cifras pueden no coincidir debido al redondeo aplicado.

Nota 2: El importe ejercido en ADEFAS corresponde al Estado Analítico del Ejercicio del Presupuesto de Egresos.

Si los importes correspondieran al ejercicio 2018, el municipio de Rayón cumpliría con lo dispuesto con el artículo 20 y Décimo Primero Transitorio de la Ley de Disciplina Financiera de las Entidades Federativas y los Municipios.



Recomendación preventiva para el cumplimiento de la Ley de Disciplina Financiera de las Entidades Federativas y los Municipios

Derivado de los análisis plasmados en los cuadros anteriores podrán identificar si el Municipio cumpliría con la LDF y las obligaciones de responsabilidad hacendaria y financiera, por lo que se recomienda tomar las acciones preventivas correspondientes para que el ente atienda lo establecido en la Ley y evitar las sanciones correspondientes a este incumplimiento y poder tener un manejo sostenible de las finanzas públicas.

CONFIRMACIÓN DE LA DEUDA CON CAEM, CFE, CONAGUA E ISSEMYM

Confirmación de la Deuda			
Saldo al 31 de diciembre 2016 (Miles de pesos)			
	s/Entidad Externa	s/Entidad Municipal	Diferencia
CAEM	23.3		23.3
CFE	6,390.6	1,484.6	4,906.0
CONAGUA			
ISSEMYM			

FUENTE: Elaboración del OSFEM, con información de la Cuenta Pública de la entidad.

Nota: Las cifras pueden no coincidir debido al redondeo aplicado.

De acuerdo a la confirmación de saldos con las entidades externas y a la información proporcionada por el Municipio no presenta deuda con CONAGUA e ISSEMYM.



OBLIGACIÓN DE PRESENTAR AVISO Y DICTAMEN SOBRE LA DETERMINACIÓN Y PAGO DEL IMPUESTO SOBRE EROGACIONES POR REMUNERACIONES AL TRABAJO PERSONAL

El municipio de Rayón, de conformidad con los artículos 47 fracción XIII, 47 A y 47 B del Código Financiero del Estado de México y Municipios, deberá presentar aviso de dictamen ante la autoridad fiscal competente a más tardar el 31 de julio del ejercicio fiscal siguiente al que se dictaminará y el dictamen sobre la determinación y pago del Impuesto Sobre Erogaciones por Remuneraciones al Trabajo Personal, a más tardar el 31 de agosto del ejercicio fiscal inmediato siguiente al que se dictaminará.

El aviso de dictamen se presentó el 12 de junio de 2017.

El dictamen se presentó el 27 de agosto de 2017.

El incumplimiento a las obligaciones establecidas en los artículos a que se ha hecho referencia, constituye una responsabilidad administrativa disciplinaria, la cual eventualmente podrá ser sancionada en términos de la Ley de Responsabilidades de los Servidores Públicos del Estado y Municipios; independientemente de la aplicación de las sanciones a que se hacen acreedores quienes infrinjan las disposiciones del Código Financiero del Estado de México y Municipios, por parte de la autoridad fiscal competente.



EVALUACIÓN DE PROGRAMAS



Contenido

Evaluación del Plan de Desarrollo Municipal 2016-2018

Programas Presupuestarios Ejecutados por la Entidad Municipal

Evaluación del Cumplimiento de Metas Físicas

Matriz de Indicadores para Resultados (MIR)

Indicadores Específicos para la Evaluación de la Administración Municipal 2016

- Documentos para el Desarrollo Institucional
- Competencia Laboral de los Servidores Públicos
- Evaluación de Mejora Regulatoria Municipal
- Evaluación de Protección Civil Municipal

Resumen de Recomendaciones de Evaluación de Programas



**EVALUACIÓN DEL PLAN DE DESARROLLO
MUNICIPAL
2016-2018**



Evaluación de la Estructura del Plan de Desarrollo Municipal 2016-2018

En el ejercicio 2016 el Órgano Superior de Fiscalización del Estado de México evaluó el Plan de Desarrollo Municipal 2016-2018 del Municipio de Rayón, a través de una matriz de puntos con 92 reactivos a validar, con el objetivo de verificar el cumplimiento que la entidad dio al Manual para la Elaboración del referido documento, emitido por el Gobierno del Estado de México mediante la Secretaría de Finanzas.

Una vez que la entidad entregó el Plan de Desarrollo Municipal, se examinó el cumplimiento de cada uno de los reactivos antes mencionados, a fin de que el OSFEM emitiera el Pliego de Recomendaciones número OSFEM/AEEP/SEPM/1918/2016, de fecha 09 de agosto de 2016, en el cual el Ayuntamiento obtuvo una evaluación de **Suficiente**, con 25 recomendaciones específicas de los temas faltantes por desarrollar.

Posteriormente, la entidad municipal aplicó en su Plan de Desarrollo Municipal las modificaciones correspondientes, tomando como base las recomendaciones emitidas por el Órgano Técnico de la Legislatura. El cual se revisó nuevamente para emitir el Oficio de Seguimiento de Evaluación número OSFEM/AEEP/SEPM/3200/2016 de fecha 04 de noviembre de 2016, en el cual obtuvo la evaluación de **Suficiente**, como se muestra en la siguiente gráfica:



FUENTE: Elaboración del OSFEM.

Como se observa en la gráfica anterior, el Plan de Desarrollo Municipal 2016-2018 de Rayón, no cumple con el total del contenido y estructura establecidos en el referido Manual, continuando sin atender los siguientes aspectos:

No.	Tema	Recomendaciones
Apartado: Apartado: Entorno Nacional y Estatal, Implicaciones para el Municipio		
1	Principales características de la región municipal	Elaborar un Diagnóstico Regional Integrado, con la finalidad de identificar las potencialidades y las limitantes que existen en la región que permita orientar las Políticas y Estrategias del Plan de Desarrollo Municipal.
2	Diagnóstico del territorio municipal	Realizar el análisis del entorno municipal para planear el desarrollo de aquellos factores, elementos y hechos en los que es posible incidir de manera directa.
Apartado: Pilar temático: Gobierno Solidario		
3	Estrategias para alcanzar los objetivos del Gobierno Solidario	Alinear la estructura programática vigente con las estrategias por programa presupuestario, cruzando la problemática detectada en el Municipio y las demandas de la sociedad recabadas en campaña contra las prioridades generales a establecer en el plan y determinar cuáles serán las acciones a seguir, siendo importante verificar que a cada estrategia le debe corresponder una o más líneas de acción.
4	Líneas de acción para un Gobierno Solidario	Verificar que cada línea de acción se encuentre asociada a una estrategia y a un objetivo.



MUNICIPIO DE RAYÓN



Apartado: Pilar temático: Gobierno Solidario		
5	Matrices de Indicadores del Pilar temático Gobierno Solidario	Elaborar las matrices de indicadores para resultados por programa presupuestario, con base en la Metodología de Marco Lógico, en las cuales debe desarrollar cada uno de los niveles: Fin, Propósito, Componentes y Actividades, con sus respectivos Objetivos, Indicadores, Medios de Verificación y Supuestos.
6	Obras y acciones de alto impacto para un Gobierno Solidario	Identificar en el cuadro de "Obras y acciones de alto impacto y Compromisos Gubernamentales", establecido en el manual, los proyectos de infraestructura y equipamiento, que hayan sido seleccionados durante las fases de diagnóstico y prospectiva, incluyendo los compromisos de gobierno, cuya ejecución se considere factible para el periodo de administración municipal.
7	Obra Pública en proceso para un Gobierno Solidario	Enlistar las obras inconclusas; con una breve descripción de su importancia para ser retomadas como prioridades del desarrollo municipal de acuerdo al cuadro establecido en el manual.
Apartado: Pilar temático: Municipio Progresista		
8	Estrategias para alcanzar los objetivos del Municipio Progresista	Alinear la estructura programática vigente con las estrategias por programa presupuestario, cruzando la problemática detectada en el Municipio y las demandas de la sociedad recabadas en campaña contra las prioridades generales a establecer en el plan y determinar cuáles serán las acciones a seguir, siendo importante verificar que a cada estrategia le debe corresponder una o más líneas de acción.
9	Líneas de acción para un Municipio Progresista	Verificar que cada línea de acción se encuentre asociada a una estrategia y a un objetivo.
10	Matrices de Indicadores del Pilar temático Municipio Progresista	Elaborar las matrices de indicadores para resultados por programa presupuestario, con base en la Metodología de Marco Lógico, en las cuales debe desarrollar cada uno de los niveles: Fin, Propósito, Componentes y Actividades, con sus respectivos Objetivos, Indicadores, Medios de Verificación y Supuestos.
11	Obras y acciones de alto impacto para un Municipio Progresista	Identificar en el cuadro de "Obras y acciones de alto impacto y Compromisos Gubernamentales", establecido en el manual, los proyectos de infraestructura y equipamiento, que hayan sido seleccionados durante las fases de diagnóstico y prospectiva, incluyendo los compromisos de gobierno, cuya ejecución se considere factible para el periodo de administración municipal.
12	Obra Pública en proceso para un Municipio Progresista	Enlistar las obras inconclusas; con una breve descripción de su importancia para ser retomadas como prioridades del desarrollo municipal de acuerdo al cuadro establecido en el manual.
Apartado: Pilar temático: Sociedad Protegida		
13	Estrategias para alcanzar los objetivos de una Sociedad Protegida	Alinear la estructura programática vigente con las estrategias por programa presupuestario, cruzando la problemática detectada en el Municipio y las demandas de la sociedad recabadas en campaña contra las prioridades generales a establecer en el plan y determinar cuáles serán las acciones a seguir, siendo importante verificar que a cada estrategia le debe corresponder una o más líneas de acción.
14	Líneas de acción para una Sociedad Protegida	Verificar que cada línea de acción se encuentre asociada a una estrategia y a un objetivo.
15	Matrices de Indicadores del Pilar temático Sociedad Protegida	Elaborar las matrices de indicadores para resultados por programa presupuestario, con base en la Metodología de Marco Lógico, en las cuales debe desarrollar cada uno de los niveles: Fin, Propósito, Componentes y Actividades, con sus respectivos Objetivos, Indicadores, Medios de Verificación y Supuestos.
16	Obras y acciones de alto impacto para una Sociedad Protegida	Identificar en el cuadro de "Obras y acciones de alto impacto y Compromisos Gubernamentales", establecido en el manual, los proyectos de infraestructura y equipamiento, que hayan sido seleccionados durante las fases de diagnóstico y prospectiva, incluyendo los compromisos de gobierno, cuya ejecución se considere factible para el periodo de administración municipal.
17	Obra Pública en proceso para una Sociedad Protegida	Enlistar las obras inconclusas; con una breve descripción de su importancia para ser retomadas como prioridades del desarrollo municipal de acuerdo al cuadro establecido en el manual.



Apartado: Ejes transversales hacia una Gestión Gubernamental Distintiva		
18	Estrategias para alcanzar los objetivos hacia una Gestión Gubernamental Distintiva	Alinear la estructura programática vigente con las estrategias por programa presupuestario, cruzando la problemática detectada en el Municipio y las demandas de la sociedad recabadas en campaña contra las prioridades generales a establecer en el plan y determinar cuáles serán las acciones a seguir, siendo importante verificar que a cada estrategia le debe corresponder una o más líneas de acción.
19	Líneas de acción hacia una Gestión Gubernamental Distintiva	Verificar que cada línea de acción se encuentre asociada a una estrategia y a un objetivo.
20	Matrices de Indicadores hacia una Gestión Gubernamental Distintiva	Elaborar las matrices de indicadores para resultados por programa presupuestario, con base en la Metodología de Marco Lógico, en las cuales debe desarrollar cada uno de los niveles: Fin, Propósito, Componentes y Actividades, con sus respectivos Objetivos, Indicadores, Medios de Verificación y Supuestos.
21	Obras y acciones de alto impacto para una Gestión Gubernamental Distintiva	Identificar en el cuadro de "Obras y acciones de alto impacto y Compromisos Gubernamentales", establecido en el manual, los proyectos de infraestructura y equipamiento, que hayan sido seleccionados durante las fases de diagnóstico y prospectiva, incluyendo los compromisos de gobierno, cuya ejecución se considere factible para el periodo de administración municipal.
22	Obra pública en proceso para una Gestión Gubernamental Distintiva	Enlistar las obras inconclusas; con una breve descripción de su importancia para ser retomadas como prioridades del desarrollo municipal de acuerdo al cuadro establecido en el manual.
Apartado: Vinculación de los Planes De Desarrollo Municipal 2016- 2018 con los Sistemas de Planeación Nacional y Estatal		
23	Sistema de Planeación Democrática	Vincular los objetivos, las estrategias, las líneas de acción y las matrices de indicadores para resultados que el Municipio deberá materializar durante su gestión, mismos que deberán guardar congruencia y estar vinculados con el Plan Nacional de Desarrollo 2013-2018 y el Plan de Desarrollo del Estado de México 2011-2017, conforme al cuadro establecido en el manual para su mejor identificación e interpretación.
Apartado: Criterios para la Instrumentación del Plan de Desarrollo Municipal 2016-2018 (Estrategia de Gestión)		
24	Procesos para la programación, presupuesto y control de la gestión municipal	Elaborar un esquema de integración con la programación y el presupuesto que se identifique con el plan y los programas e incluya la utilización de indicadores que permitan la observación y corrección, en su caso, de los avances o desviaciones de las metas fijadas y la asignación del presupuesto en cada programa o proyecto.
25	Demanda social	Enlistar las demandas y soluciones que la población propone por localidad, colonia, barrio, ejido, etc. agrupadas para cada uno de los Pilares temáticos y Ejes transversales, identificando los programas de la Estructura Programática Municipal 2016, a través de los cuales se atenderán los requerimientos, utilizando la tabla establecida en el manual, en la cual se debe detallar las estrategias a seguir por cada demanda.

FUENTE: Elaboración del OSFEM.



Resultados del Informe Anual de Ejecución del Plan Desarrollo Municipal

Con la finalidad de llevar a cabo la evaluación de los resultados de la ejecución de los Planes de Desarrollo Municipal y sus programas, y destacando la necesidad de que dicho ejercicio sea congruente con los mecanismos establecidos en el Sistema de Planeación Democrática para el Desarrollo del Estado de México y Municipios, el OSFEM determinó verificar la integración de los Informes Anuales de Ejecución del Plan de Desarrollo Municipal elaborados por los Ayuntamientos, con base en lo estipulado en el Manual para la Planeación, Programación y Presupuesto Municipal para el ejercicio fiscal 2016, a fin de verificar la congruencia entre los avances, los resultados de su ejecución y el cumplimiento de los objetivos y metas que de estos se derivaron.

En ese sentido, el Ayuntamiento de Rayón no remitió el Informe Anual de Ejecución del Plan de Desarrollo Municipal 2016-2018 con el contenido mínimo especificado en el referido Manual, como se detalla en la siguiente tabla:

Estructura del Informe Anual de Ejecución del Plan de Desarrollo Municipal 2016-2018				
Apartado del documento	Cumple		Observación	Recomendaciones
	Sí	No		
1. Marco Jurídico		✓	El Ayuntamiento de Rayón no remitió su Informe Anual de Ejecución del Plan de Desarrollo Municipal 2016-2018, como parte de la información presentada en la Cuenta Pública de la entidad, únicamente presentó el Primer Informe de Resultados.	1. Integrar en lo subsecuente, la totalidad del Informe Anual de Ejecución del Plan de Desarrollo Municipal del ejercicio fiscal correspondiente, a fin de dar cumplimiento a los artículos 327 A y 327 B del Código Financiero del Estado de México y Municipios, artículos 35 al 38 de la Ley de Planeación del Estado de México y Municipios, así como el artículo 116 de la Ley Orgánica Municipal. 2. Una vez integrado el Informe de Ejecución, éste deberá ser presentado al Cabildo, para su análisis y aprobación, durante los primeros dos meses posteriores al cierre del ejercicio a que se refiere el Informe. 3. Remitir en lo subsecuente, el Informe Anual de Ejecución del Plan de Desarrollo Municipal, en forma anexa a la cuenta de la Hacienda Pública de la entidad fiscalizable.
2. Introducción		✓		
3. Actualización del diagnóstico y esquema FODA		✓		
4. Avance en la Ejecución de los Programas		✓		
5. Avance en el Ejercicio del Gasto Público		✓		
6. Anexos		✓		

FUENTE: Elaboración del OSFEM, con información de la Cuenta Pública Municipal del ejercicio fiscal 2016 proporcionada por el Ayuntamiento.



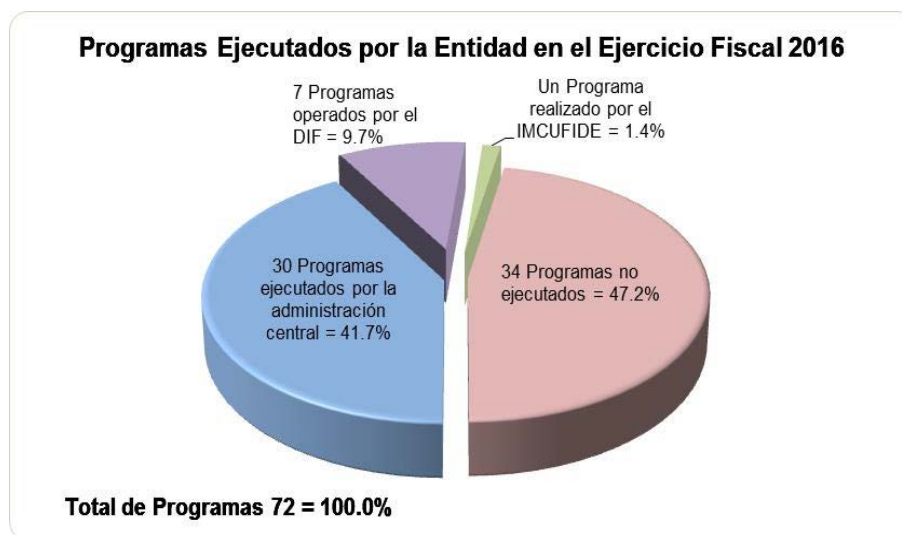
Con base en lo anterior, el Órgano Superior de Fiscalización no pudo realizar el análisis entre el Plan de Desarrollo Municipal 2016-2018 y los programas ejecutados por la entidad municipal durante el ejercicio fiscal 2016; por consiguiente no se identifica la consolidación de los procesos de planeación, programación y presupuestación municipal, en la consecución de un Presupuesto basado en Resultados.



**PROGRAMAS PRESUPUESTARIOS
EJECUTADOS POR LA ENTIDAD
MUNICIPAL**

Programas Presupuestarios Ejecutados por la Entidad Municipal

En el ejercicio fiscal 2016, el OSFEM identificó que el Ayuntamiento de Rayón operó 38 de los 72 programas presupuestarios establecidos en la Estructura Programática Municipal 2016, los cuales se agrupan a continuación:



FUENTE: Elaboración del OSFEM, con información de la Cuenta Pública Municipal del ejercicio fiscal 2016 proporcionada por el Ayuntamiento.

Derivado de la información proporcionada por el Ayuntamiento acerca de los programas presupuestarios operados durante el ejercicio 2016, el Órgano Superior de Fiscalización del Estado de México detectó que la administración municipal no programó actividades sustantivas en los siguientes programas:



Programas no ejecutados por la entidad en el ejercicio 2016

Núm.	Código	Programa Presupuestario	Recomendaciones
1	01 03 02 01	Democracia y Pluralidad Política	Dar cumplimiento a lo estipulado en el artículo 115 fracción VIII de la Constitución Política de los Estados Unidos Mexicanos y el artículo 73 de la Ley Orgánica Municipal del Estado de México, a fin de implementar acciones de apoyo al estado democrático con la participación ciudadana y la consolidación del estado de derecho y la justicia social, propiciando una cultura política y fortaleciendo el sistema de partidos.
2	01 03 03 01	Conservación del Patrimonio Público	Atender lo estipulado en el artículo 147-S de la Ley Orgánica Municipal del Estado de México, a fin de implementar acciones encaminadas a mantener y transmitir el conocimiento del patrimonio público tangible e intangible, como devenir de la identidad de los mexicanos.
3	01 04 01 01	Relaciones Exteriores	Dar cumplimiento lo estipulado en los artículos 2 y 96 Quáter fracción I, II, XIV y XVI de la Ley Orgánica Municipal del Estado de México y los artículos 4.6. I, II, III, IV, V, VII, VIII, IX, X, XI y XII, 4.12., 4.13 Ter., 4.13 Quintus y 4.15 del Código Administrativo del Estado de México, a fin de implementar acciones relacionadas con la celebración de reuniones, eventos, convenios y acuerdos para la formalización de proyectos de cooperación internacional y para la promoción, económica, comercial y turística.
4	01 05 02 01	Impulso al Federalismo y Desarrollo Municipal	Atender lo estipulado en los artículos 114, 115, 116, 117 fracción I, II, III, IV y V; y 118 de la Ley Orgánica Municipal del Estado de México, a fin de implementar acciones para impulsar y promover una relación respetuosa solidaria y equitativa con la federación y el estado mediante la descentralización de facultades, funciones y recursos.
5	01 05 02 04	Financiamiento de la Infraestructura para el Desarrollo	Dar cumplimiento a lo estipulado en los artículos 96 Quáter fracción VII y 287 fracción I, II y III de la Ley Orgánica Municipal del Estado de México, artículo 14 fracciones II, III, IV, V de la Ley de Desarrollo Social del Estado de México y artículo 16 de la Ley para la Mejora Regulatoria del Estado de México y Municipios, a fin de implementar acciones para fomentar el desarrollo económico y la inversión productiva en los sectores económicos.
6	01 05 02 05	Planeación y Presupuesto basado en Resultados	Atender a lo estipulado en los artículos 16, 33 al 43, 52, 53, 54, 55 y 66 de la Ley General de Contabilidad Gubernamental, artículos 13, 17 fracciones I, II, III, IV, V y VI, 19 fracciones I, II, III, IV, V, VI, VII, VIII, IX, X y XI, 20 y 51 fracciones I, II y III de la Ley de Planeación del Estado de México y Municipios, artículo 115 de la Ley Orgánica Municipal del Estado de México, artículos 14 fracción I y 55 de la Ley de Desarrollo Social del Estado de México, artículos 294 y 339 del Código Financiero del Estado de México y Municipios y artículo 20 del Reglamento de la Ley de Planeación del Estado de México y Municipios, a fin de implementar acciones para la coordinación, participación, elaboración, actualización e instrumentación del Plan de Desarrollo Municipal y planes y programas que de él se deriven
7	01 07 04 01	Coordinación Intergubernamental para la Seguridad Pública	Atender lo estipulado en el artículo 115 fracción VII de la Constitución Política de los Estados Unidos Mexicanos, artículos 69 fracción I inciso a), 142, 143 y 144 de la Ley Orgánica Municipal del Estado de México y artículos 8 fracción IV y 10 de la Ley de Seguridad Pública del Estado de México, a fin de implementar acciones encaminadas a eficientar los mecanismos en materia de seguridad pública con apego a la legalidad que garantice el logro de objetivos gubernamentales.
8	01 08 01 02	Modernización del Catastro Mexiquense	Atender lo estipulado en los artículos 167, 168, 169 fracciones I, II, III y IV; 170 fracciones I, II, III, IV, V, VI, VII, VIII, IX, X, XI, XII, XIII, XIV, XV, XVI; 171. fracciones I, II, III, IV, V, VI, VII, VIII, IX, X, XI, XII, XIII, XIV, XV, XVI, XVII, XVIII, XIX del Código Financiero del Estado de México y Municipios, a fin de implementar acciones que se llevan a cabo en los procesos de registro de bienes inmuebles en el Estado de México, así como determinar extensión geográfica y valor catastral por demarcación que definan la imposición fiscal.



Programas no ejecutados por la entidad en el ejercicio 2016

Núm.	Código	Programa Presupuestario	Recomendaciones
9	01 08 04 01	Transparencia	Dar cumplimiento a lo estipulado en el artículo 23 fracciones IV, IX, X y XI de la Ley de Transparencia y Acceso a la Información Pública del Estado de México y Municipios y artículo 69 inciso Y) de la Ley Orgánica Municipal del Estado de México, a fin de implementar acciones que generen un ambiente de confianza, seguridad y franqueza, de tal forma que se tenga informada a la ciudadanía sobre las responsabilidades, procedimientos, reglas, normas y demás información que se genera en el sector, en un marco de abierta participación social y escrutinio público.
10	01 08 05 01	Gobierno Electrónico	Atender lo estipulado en el artículo 31 fracción I Quáter y fracción I Quintos de la Ley Orgánica Municipal del Estado de México, artículo 19 de la Ley que Regula el Uso de Tecnologías de la Información y Comunicación para la Seguridad Pública del Estado de México y artículo 42 fracción XXXV de la Ley de Responsabilidades de los Servidores Públicos del Estado de México y Municipios, a fin de implementar actividades o servicios para la población a través de tecnologías de información, mejorando la eficiencia y eficacia en los procesos facilitando la operación y distribución de información que se brinda a la población.
11	02 01 05 01	Manejo Sustentable y Conservación de los Ecosistemas y la Biodiversidad	Atender lo estipulado en el artículo 69 fracción I inciso i de la Ley Orgánica Municipal del Estado de México, artículo 5.28 fracción III del Código Administrativo del Estado de México y el artículo 2.1 del Código para la Biodiversidad del Estado de México, a fin de implementar acciones orientadas al desarrollo de proyectos que contribuyan a la prevención, conservación, protección, saneamiento y restauración, de los ecosistemas permitiendo mejores condiciones de vida para la población.
12	02 02 02 01	Desarrollo Comunitario	Atender lo estipulado en los artículos 73, 74, 75 y 162 fracción VI de la Ley Orgánica Municipal del Estado de México, a fin de implementar acciones de coordinación para la concurrencia de los recursos en los programas de desarrollo social que se orientan a la mejora de los distintos ámbitos de los municipios y los grupos sociales que en ellos habitan, en especial a los de mayor vulnerabilidad, y que tengan como propósito asegurar la educación de la pobreza.
13	02 03 02 01	Atención Médica	Dar cumplimiento a lo estipulado en el artículo 69 fracción I inciso ñ de la Ley Orgánica Municipal del Estado de México, artículos 9 y 403 de la Ley General de Salud y artículos 7 y 14 fracción VII de la Ley de Asistencia Social, a fin de implementar acciones que lleven a cabo proporcionar atención médica a la población, con efectividad y calidad de los servicios de salud.
14	02 04 04 01	Nuevas Organizaciones de la Sociedad	Atender lo estipulado en los artículos 31, fracción XXXIII, 74, fracción I, 117 fracción III y 120 de la Ley Orgánica Municipal del Estado de México, a fin de implementar acciones encaminadas a promover la participación social en la solución de los problemas, contando con mecanismos técnicos y financieros que fortalezcan la participación de organizaciones no gubernamentales en el desarrollo político, económico y social.
15	02 05 02 01	Educación Media Superior	Cumplir con lo estipulado en los artículos 12 fracción VII, 17 fracción XX, 27 fracción XL y XLIV y 35 de la Ley de Educación del Estado de México, artículo 69 fracción K de la Ley Orgánica Municipal del Estado de México y artículo 3.9 del Código Administrativo del Estado de México, a fin de implementar acciones encaminadas a mejorar los servicios de bachillerato general y tecnológico en las modalidades escolarizada, no escolarizado, mixto, a distancia y abierto conforme a los programas de estudio establecidos en el plan y programas autorizados por la SEP, fortaleciendo la formación, actualización, capacitación y profesionalización de docentes y administrativos en concordancia con las necesidades del proceso educativo.



Programas no ejecutados por la entidad en el ejercicio 2016

Núm.	Código	Programa Presupuestario	Recomendaciones
16	02 05 03 01	Educación Superior	Atender a lo estipulado en los artículos 12 fracción VII, 17 fracción XX, 27 fracción XL y XLIV y 35 de la Ley de Educación del Estado de México, artículo 69 fracción K de la Ley Orgánica Municipal del Estado de México y artículo 3.9 del Código Administrativo del Estado de México, a fin de desarrollar acciones encaminadas a mejorar los servicios de educación superior, tecnológica, universitaria, a distancia docente, en las modalidades escolarizada, no escolarizada, abierta, a distancia y mixta.
17	02 05 05 01	Educación para Adultos	Dar cumplimiento a lo estipulado en los artículos 2 fracción VI, 96, 114 y 115 de la Ley de Educación del Estado de México y artículo 3.8 fracción XV del Código Administrativo del Estado de México, a fin de implementar acciones tendientes a incrementar programas que ofrezcan a la población adulta con rezago educativo o desempleo la oportunidad de concluir la educación básica, así como incorporarse al mercado laboral.
18	02 06 07 01	Pueblos Indígenas	Atender lo estipulado en el artículo 2 Inciso B, fracción IX de la Constitución Política de los Estados Unidos Mexicanos, artículo 17 de la Constitución Política del Estado Libre y Soberano de México y artículos 69, inciso q), 77 y 78 de la Ley Orgánica Municipal del Estado de México, a fin de implementar acciones para impulsar el desarrollo integral de los pueblos indígenas con la participación social y el respeto a sus costumbres y tradiciones.
19	03 02 01 02	Fomento a Productores Rurales	Cumplir lo estipulado en el artículo 96 Quáter fracción X y XVII de la Ley Orgánica Municipal del Estado de México, a fin de implementar acciones tendientes a apoyar la agroempresa, la capacitación, la organización de productos rurales y la comercialización con el objeto de mejorar la productividad y calidad de los productos agropecuarios.
20	03 02 01 03	Fomento Pecuario	Dar cumplimiento a lo estipulado en los artículos 5 fracción III, 8 fracciones IX, X, XI y XII; 59 fracción I y V; 93 fracción I de la Ley de Fomento Ganadero del Estado De México, a fin de implementar acciones orientadas a incrementar la producción pecuaria y disminuir la dependencia del Estado de México en su conjunto de productos cárnicos y lácteos del mercado nacional e internacional y consolidar agroempresas y organizaciones rentables que propicien el desarrollo integral y sostenible de la actividad pecuaria y generar un valor agregado a la producción.
21	03 02 01 04	Sanidad, Inocuidad y Calidad Agroalimentaria	Atender lo estipulado en el artículo 125 fracción VI de la Ley Orgánica Municipal del Estado de México, a fin de implementar acciones para procurar las condiciones adecuadas en la producción agroalimentaria, así como el desarrollo de acciones de vigilancia para verificar la calidad de los productos.
22	03 02 02 01	Desarrollo Forestal	Cumplir lo estipulado en el artículo 69 fracción h), de la Ley Orgánica Municipal del Estado de México y artículo 15 de la Ley General de Desarrollo Forestal Sustentable, a fin de implementar acciones para asegurar la permanencia de los bosques a través del manejo y aprovechamiento sustentable con la participación directa de dueños, poseedores y prestadores de servicios técnicos, así como acciones dirigidas a evitar la degradación del recurso forestal.
23	03 02 03 01	Fomento Acuícola	Atender a lo estipulado en los artículos 6 y 14 de la Ley General de Pesca y Acuicultura Sustentables, a fin de implementar acciones dirigidas a desarrollar la producción acuícola de acuerdo al potencial productivo regional, impulsando su aprovechamiento sustentable, contribuyendo a la generación de empleos productivos y al mejoramiento de la dieta básica de la población.
24	03 02 06 01	Seguros y Garantías Financieras Agropecuarias	Dar cumplimiento a lo estipulado en los artículos 9.4 y 9.16 del Código Administrativo del Estado de México y Municipios, a fin de implementar acciones que eviten la descapitalización del productor ante la ocurrencia de un siniestro y de protección al patrimonio de la gente del campo a través de seguros y fianzas.



Programas no ejecutados por la entidad en el ejercicio 2016

Núm.	Código	Programa Presupuestario	Recomendaciones
25	03 03 05 01	Electrificación	Atender lo estipulado en los artículos 125, fracción II de la Ley Orgánica Municipal del Estado de México y artículos 228 fracción III y 230 del Código Financiero del Estado de México y Municipios, a fin de implementar acciones de fomento al uso de tecnologías que mejoren la calidad de los servicios de electrificación; así como la habitabilidad, seguridad e higiene de la vivienda social, para hacerla económica y ambientalmente sustentable, privilegiando en la atención de las comunidades que carecen del servicio.
26	03 04 02 01	Modernización Industrial	Cumplir con lo estipulado en los artículos 31 fracciones I Ter, XIII Ter y IX y 96 Quáter de la Ley Orgánica Municipal del Estado de México, a fin de implementar acciones orientadas a fomentar una cultura empresarial que asegure la modernización industrial atractiva a la inversión productiva nacional y extranjera, con fuerte impulso a las cadenas productivas, incluye además las acciones de fortalecimiento de la micro y pequeña empresa con estricto apego a la normatividad ambiental.
27	03 05 01 03	Modernización de la Infraestructura para el Transporte Terrestre	Atender a lo estipulado en los artículos 6 fracción VI, 9 fracción VIII y 21 de la Ley de Movilidad del Estado de México, a fin de implementar acciones dirigidas a ampliar, mantener y mejorar las condiciones de la red carretera, así como fomentar el equipamiento y las condiciones para un transporte óptimo.
28	03 07 01 01	Fomento Turístico	Dar cumplimiento a lo estipulado el artículo 162 fracción IX de la Ley Orgánica Municipal del Estado de México y artículo 4.1, 4.2, 4.6, 4.10 y 4.13 Ter. del Código Administrativo del Estado de México, a fin de implementar acciones para impulsar la inversión social y privada que incremente la calidad de los servicios turísticos, desarrollando nuevos destinos altamente competitivos que generen ingresos y empleo para la población, a través de acciones tendientes a mejorar, diversificar y consolidar la oferta de infraestructura turística con una regulación administrativa concertada con los prestadores de servicios.
29	03 08 01 01	Investigación Científica	Dar cumplimiento a lo estipulado en el artículo 96 Quáter fracción VIII y XIII de la Ley Orgánica Municipal del Estado de México y artículo 9 BIS, 15, 33, 34 fracciones V y VI y 35 fracciones I, II, III, IV, V, VI y VII de la Ley de Ciencia y Tecnología, a fin de implementar acciones encaminadas al financiamiento de la investigación aplicada, a través del conocimiento científico en beneficio de las diversas áreas de conocimiento.
30	04 01 01 01	Deuda Pública	Atender lo estipulado en el artículo 102 de la Ley Orgánica Municipal del Estado de México, artículos 259 fracción II, Incisos a, b, y c; 264 fracción I del Código Financiero del Estado de México y Municipios, a fin de implementar acciones encaminadas a abatir el rezago en el pago de obligaciones de los ayuntamientos por los servicios que reciben; negociar mejores condiciones de financiamiento de la deuda con la banca comercial y de desarrollo y demás acreedores; y reducir gradualmente el pago de su servicio para contar con mayores recursos y destinarlos a la inversión pública productiva.
31	04 02 01 01	Transferencias	Cumplir a lo estipulado en el artículo 95 fracción XIX de la Ley Orgánica Municipal del Estado de México y el artículo 292 fracción I, inciso d del Código Financiero del Estado de México y Municipios, a fin de implementar acciones dirigidas a cumplir los objetivos diversos para la celebración de convenios previstos en la Ley de Coordinación Fiscal vigente.
32	04 04 01 01	Previsiones para el Pago de Adeudos de Ejercicios Fiscales Anteriores	Dar cumplimiento a lo estipulado en el artículo 102 de la Ley Orgánica Municipal del Estado de México y los artículos 259 fracción II, Incisos a, b, y c, 264 fracción I del Código Financiero del Estado de México y Municipios, a fin de implementar acciones encaminadas a integrar los recursos financieros presupuestales para el pago de adeudos que no fueron cubiertos en ejercicios anteriores.

FUENTE: Elaboración del OSFEM.

Es importante mencionar que los dos programas presupuestarios no ejecutados por la entidad municipal, enfocados a temas de asistencia social, se encuentran detallados en el Informe de Cuenta Pública del Sistema Municipal DIF de Rayón, del ejercicio 2016.

Con el análisis de la información remitida por el Ayuntamiento, respecto a la ejecución de sus programas presupuestarios, el OSFEM identificó que en los 30 programas reportados no utilizó las Matrices de Indicadores para Resultados Tipo señaladas en el Manual para la Planeación, Programación y Presupuesto Municipal para el ejercicio 2016, como se muestra a continuación:



FUENTE: Elaboración del OSFEM, con información de la Cuenta Pública Municipal del ejercicio fiscal 2016 proporcionada por el Ayuntamiento.

Cabe resaltar que la aplicación de la Metodología de Marco Lógico para los procesos de planeación, programación y presupuestación, permite ejecutar los recursos de la entidad municipal orientados a un Presupuesto basado en Resultados, tendiente a optimizar la planeación del desarrollo de la administración pública. Por lo anterior, es necesario que el Ayuntamiento, en lo subsecuente, utilice las Matrices de Indicadores para Resultados Tipo, para cada uno de los programas presupuestarios establecidos en su Programa Anual.

A continuación se enuncian los programas presupuestarios desarrollados por la entidad municipal, que no contaron con MIR Tipo:



Programas sin MIR Tipo 2016

Núm.	Código	Programa Presupuestario	Recomendación
1	01 02 04 01	Derechos Humanos	<p>Usar las MIR Tipo para los programas presupuestarios ejecutados por el municipio conforme a lo establecido en el Manual para la Planeación, Programación y Presupuesto Municipal correspondiente, a fin de dar atención a lo estipulado en el artículo 54 de la Ley General de Contabilidad Gubernamental, así como a los Lineamientos para la Construcción y Diseño de Indicadores de Desempeño mediante la Metodología de Marco Lógico, emitidos por el Consejo Nacional de Armonización Contable (CONAC), publicados en el Diario Oficial de la Federación de fecha 16 de mayo de 2013.</p>
2	01 03 01 01	Conducción de las Políticas Generales de Gobierno	
3	01 03 04 01	Desarrollo de la Función Pública y Ética en el Servicio Público	
4	01 03 05 01	Asistencia Jurídica al Ejecutivo	
5	01 03 08 01	Política Territorial	
6	01 03 09 02	Reglamentación Municipal	
7	01 03 09 03	Mediación y Conciliación Municipal	
8	01 03 09 04	Coordinación Intergubernamental Regional	
9	01 05 02 02	Fortalecimiento de los Ingresos	
10	01 05 02 03	Gasto Social e Inversión Pública	
11	01 05 02 06	Consolidación de la Administración Pública de Resultados	
12	01 07 01 01	Seguridad Pública	
13	01 07 02 01	Protección Civil	
14	01 08 01 01	Protección Jurídica de las Personas y sus Bienes	
15	01 08 02 01	Desarrollo de Información Estadística y Geográfica Estatal	
16	01 08 03 01	Comunicación Pública y Fortalecimiento Informativo	



Programas sin MIR Tipo 2016

Núm.	Código	Programa Presupuestario	Recomendación
17	02 01 01 01	Gestión Integral de Desechos	<p>Usar las MIR Tipo para los programas presupuestarios ejecutados por el municipio conforme a lo establecido en el Manual para la Planeación, Programación y Presupuesto Municipal correspondiente, a fin de dar atención a lo estipulado en el artículo 54 de la Ley General de Contabilidad Gubernamental, así como a los Lineamientos para la Construcción y Diseño de Indicadores de Desempeño mediante la Metodología de Marco Lógico, emitidos por el Consejo Nacional de Armonización Contable (CONAC), publicados en el Diario Oficial de la Federación de fecha 16 de mayo de 2013.</p>
18	02 01 03 01	Manejo de Aguas Residuales, Drenaje y Alcantarillado.	
19	02 01 04 01	Protección al Ambiente	
20	02 02 01 01	Desarrollo Urbano	
21	02 02 03 01	Manejo Eficiente y Sustentable del Agua	
22	02 02 04 01	Alumbrado Público	
23	02 02 05 01	Vivienda	
24	02 02 06 01	Modernización de los Servicios Comunes	
25	02 04 02 01	Cultura y Arte	
26	02 05 01 01	Educación Básica	
27	03 01 02 01	Empleo	
28	03 02 01 01	Desarrollo Agrícola	
29	03 05 01 01	Modernización del Transporte Terrestre	
30	03 09 03 01	Promoción Artesanal	

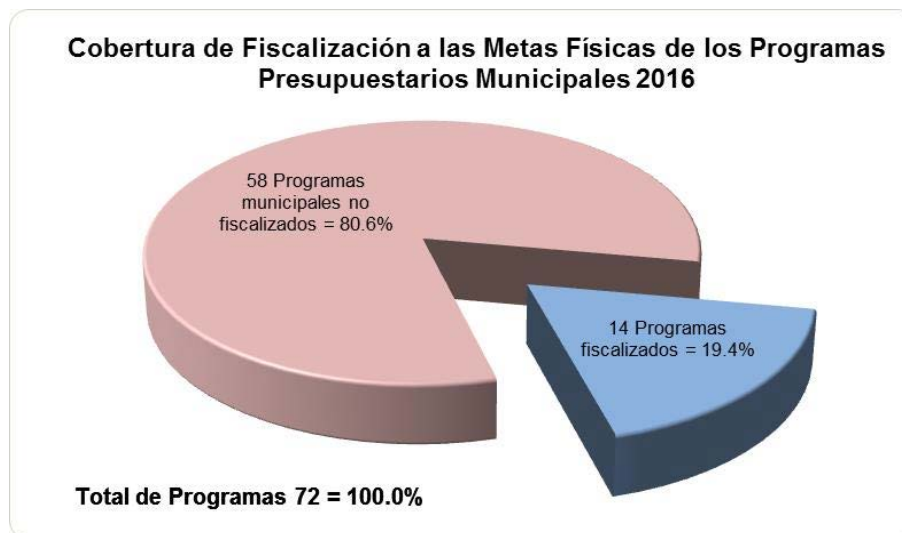
FUENTE: Elaboración del OSFEM.



EVALUACIÓN DEL CUMPLIMIENTO DE METAS FÍSICAS

Evaluación del Cumplimiento de Metas Físicas

El Órgano Superior de Fiscalización del Estado de México, en atención a las atribuciones que le fueron conferidas, determinó evaluar el cumplimiento de las metas físicas establecidas en los Programas Anuales (PA) en el ejercicio 2016, teniendo como alcance 14 de los 72 programas presupuestarios señalados en la estructura programática municipal con la que operó la entidad como se muestra a continuación:



FUENTE: Elaboración del OSFEM, con información de la Cuenta Pública Municipal del ejercicio fiscal 2016 proporcionada por el Ayuntamiento.

Cabe mencionar que la referida evaluación permite al Ayuntamiento identificar porcentualmente el nivel de cumplimiento alcanzado a través del ejercicio de su gestión, en términos de lo que se señala en el artículo 14 fracción IX de la Ley de Planeación del Estado de México y Municipios y los recursos ejercidos para su ejecución; lo anterior suministra herramientas a la administración municipal a efecto de reorientar acciones e implementar políticas públicas con mayor enfoque a las necesidades de la población.

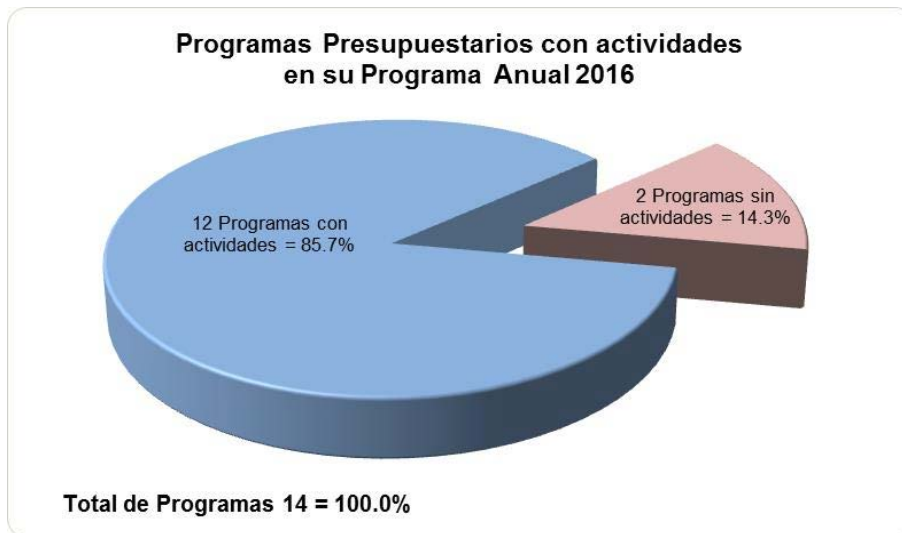
Para las Cuentas Públicas Municipales del Estado de México 2016, el OSFEM determinó realizar la evaluación de los siguientes programas:



Código	Nombre del Programa	Código	Nombre del Programa
01 02 04 01	Derechos Humanos	01 05 02 06	Consolidación de la Administración Pública de Resultados
01 03 01 01	Conducción de las Políticas Generales de Gobierno	01 08 01 01	Protección Jurídica de las Personas y sus Bienes
01 03 04 01	Desarrollo de la Función Pública y Ética en el Servicio Público	01 08 01 02	Modernización del Catastro Mexiquense
01 03 05 01	Asistencia Jurídica al Ejecutivo	01 08 03 01	Comunicación Pública y Fortalecimiento Informativo
01 03 08 01	Política Territorial	02 02 06 01	Modernización de los Servicios Comunes
01 03 09 02	Reglamentación Municipal	02 04 02 01	Cultura y Arte
01 03 09 03	Mediación y Conciliación Municipal	02 05 01 01	Educación Básica

FUENTE: Elaboración del OSFEM.

Bajo este contexto la entidad programó actividades en su Programa Anual 2016, en los proyectos correspondientes a 12 de los 14 programas presupuestarios, tal como se aprecia a continuación.



FUENTE: Elaboración del OSFEM, con información de la Cuenta Pública Municipal del ejercicio fiscal 2016 proporcionada por el Ayuntamiento.

A continuación se presenta el nivel de cumplimiento de las metas físicas contenidas en los programas establecidos por la entidad municipal en su Programa Anual, para el ejercicio fiscal 2016 y los recursos ejercidos:



MUNICIPIO DE RAYÓN



Código	Categoría	Descripción	Porcentaje de cumplimiento del Proyecto	Estado Analítico del Ejercicio del Presupuesto de Egresos 2016 (miles de pesos)		Recomendaciones
				Presupuesto		
				Modificado	Ejercido	
01 02 04 01	Programa	Derechos Humanos (Dos proyectos)				
01 02 04 01 01	Subprograma	Cultura de Respeto a los Derechos Humanos				
01 02 04 01 01 01	Proyectos	Investigación, Capacitación, Promoción y Divulgación de los Derechos Humanos	100.0	138.8	128.5	La entidad fiscalizable cumplió con el 100.0 por ciento de las metas del proyecto establecido en su Programa Anual 2016, así mismo ejerció el 92.6 por ciento del presupuesto con relación al modificado. Por lo anterior, se recomienda continuar con las estrategias establecidas que contribuyan a la planeación, programación, presupuestación y ejecución eficaz y eficiente de las metas.
01 02 04 01 01 02		Protección y Defensa de los Derechos Humanos	No programado	No presupuestado		El Ayuntamiento no programó ni presupuestó este proyecto, no obstante el Plan de Desarrollo Municipal refiere la atención oportuna de quejas y denuncias de violaciones a los derechos humanos. En ese sentido, se recomienda mantener congruencia con las acciones planeadas, programadas, presupuestadas, orientadas a cumplir lo dispuesto en el Plan y a los artículos 147 C, 147 k Fracciones I, II, X, XI, XII, XIII, XVI, XVII y XVIII de la Ley Orgánica Municipal del Estado de México.
01 03 01 01	Programa	Conducción de las Políticas Generales de Gobierno (Dos proyectos)				
01 03 01 01 01	Subprograma	Relaciones Intergubernamentales				
01 03 01 01 01 01	Proyecto	Relaciones Públicas	No programado	No presupuestado		La entidad municipal no programó ni presupuestó este proyecto, por lo que se recomienda dar cumplimiento a lo estipulado en el artículo 2 fracción IX de la Constitución Política de los Estados Unidos Mexicanos y artículos 31 fracción XXXIII y 120 de la Ley Orgánica Municipal del Estado de México, a fin de implementar acciones dirigidas a establecer y mantener sistemas de comunicación directa para el despacho de los asuntos de responsabilidad del Presidente Municipal.
0103010102	Subprograma	Atención a la Demanda Ciudadana				
01 03 01 01 02 01	Proyecto	Audiencia Pública y Consulta Popular	95.0	2,507.2	2,622.1	El ente municipal alcanzó el 95.0 por ciento de las metas del proyecto establecido en su Programa Anual 2016, así mismo ejerció el 104.6 por ciento del presupuesto con relación al modificado. Por lo anterior, se recomienda continuar con las estrategias establecidas que contribuyan a la planeación, programación, presupuestación y ejecución eficaz y eficiente de las metas.



MUNICIPIO DE RAYÓN



Código	Categoría	Descripción	Porcentaje de cumplimiento del Proyecto	Estado Analítico del Ejercicio del Presupuesto de Egresos 2016 (miles de pesos)		Recomendaciones
				Presupuesto		
				Modificado	Ejercido	
01 03 04 01	Programa	Desarrollo de la Función Pública y Ética en el Servicio Público (Cuatro proyectos)				
01 03 04 01 01	Subprograma	Control y Evaluación Interna de la Gestión Pública				
01 03 04 01 01 01		Fiscalización, Control y Evaluación Interna de la Gestión Pública	88.3	406.4	378.1	La entidad fiscalizable alcanzó el 88.3 por ciento de las metas del proyecto establecido en su Programa Anual 2016, así mismo ejerció el 93.0 por ciento del presupuesto con relación al modificado. En ese sentido, se recomienda implementar medidas correctivas que contribuyan a la planeación, programación, presupuestación y ejecución eficaz y eficiente de las metas.
01 03 04 01 01 02	Proyectos	Participación Social en la Formulación, Seguimiento, Control y Evaluación Interna de Obras, Programas y Servicios Públicos	No programado	No presupuestado		El Ayuntamiento no programó ni presupuestó este proyecto, por lo que se recomienda dar cumplimiento a lo estipulado en los artículos 48 fracción XVII, 53 fracción XIII, 112 fracción XI y XVI y 113 B y D de la Ley Orgánica Municipal del Estado de México y artículos 42 fracción I, IX, XVII y XIX y 43 de la Ley de Responsabilidades de los Servidores Públicos del Estado de México y Municipios, a fin de implementar acciones para promover la participación organizada de la ciudadanía en la formulación, seguimiento, control y evaluación de programas de la administración pública municipal y en particular en lo relativo a obras y servicios de mayor impacto, como apoyo al diseño de las políticas públicas.
01 03 04 01 02	Subprograma	Responsabilidades y Situación Patrimonial				
01 03 04 01 02 01	Proyecto	Responsabilidades Administrativas	No programado	No presupuestado		La entidad municipal no programó ni presupuestó este proyecto, por lo que se recomienda dar cumplimiento a lo estipulado en los artículos 48 fracción XVII, 53 fracción XIII, 112 fracción XI y XVI y 113 B y D de la Ley Orgánica Municipal del Estado de México y artículos 42 fracción I, IX, XVII y XIX y 43 de la Ley de Responsabilidades de los Servidores Públicos del Estado de México y Municipios, a fin de implementar acciones orientadas a procurar que el desempeño de los servidores públicos se apegue a los valores éticos de probidad, integridad, lealtad y honradez.



MUNICIPIO DE RAYÓN



Código	Categoría	Descripción	Porcentaje de cumplimiento del Proyecto	Estado Analítico del Ejercicio del Presupuesto de Egresos 2016 (miles de pesos)		Recomendaciones
				Presupuesto		
				Modificado	Ejercido	
01 03 04 01 02 02	Proyecto	Manifestación de los Bienes de los Servidores Públicos	No programado	No presupuestado		El ente municipal no programó ni presupuestó este proyecto, por lo que se recomienda dar cumplimiento a lo estipulado en los artículos 48 fracción XVII, 53 fracción XIII, 112 fracción XI y XVI y 113 B y D de la Ley Orgánica Municipal del Estado de México y artículos 42 fracción I, IX, XVII y XIX y 43 de la Ley de Responsabilidades de los Servidores Públicos del Estado de México y Municipios, a fin de implementar acciones que comprendan la integración del padrón de obligados para su recepción, registro, evaluación y resguardo de las manifestaciones de bienes de los servidores públicos de la administración municipal.
01 03 05 01	Programa	Asistencia Jurídica al Ejecutivo (Un proyecto)				
01 03 05 01 01	Subprograma	Orientación, Apoyo y Modernización del Marco Jurídico de la Entidad				
01 03 05 01 01 04	Proyecto	Asesoría Jurídica al Ayuntamiento	97.7	188.8	214.7	La entidad fiscalizable alcanzó el 97.7 por ciento de las metas del proyecto establecido en su Programa Anual 2016, sin embargo superó en 13.7 por ciento el presupuesto con relación al modificado. Derivado de lo anterior, se recomienda implementar medidas correctivas que contribuyan a la planeación, programación, presupuestación y ejecución eficaz y eficiente de las metas, así como explicar el origen de los recursos y mantener congruencia entre las metas del proyecto y el presupuesto.
01 03 08 01	Programa	Política Territorial (Tres proyectos)				
01 03 08 01 02	Subprograma	Planeación, Operación y Control Urbano				
01 03 08 01 02 01	Proyecto	Planeación Integral y Concertada	No programado	No presupuestado		El Ayuntamiento no programó ni presupuestó este proyecto, no obstante en el Plan de Desarrollo Municipal refiere la actualización y modificación del Plan de Desarrollo Urbano. Por lo anterior, se recomienda mantener congruencia con las acciones planeadas, programadas, presupuestadas, orientadas a cumplir lo dispuesto en el Plan y a los artículos 9 fracciones I, II, III, IV y V; 57 fracción II inciso a) y b) y 162 fracción II de la Ley Orgánica Municipal del Estado de México.



MUNICIPIO DE RAYÓN



Código	Categoría	Descripción	Porcentaje de cumplimiento del Proyecto	Estado Analítico del Ejercicio del Presupuesto de Egresos 2016 (miles de pesos)		Recomendaciones
				Presupuesto		
				Modificado	Ejercido	
01 03 08 01 02 02	Proyecto	Instrumentación Urbana	No programado	No presupuestado		La entidad municipal no programó ni presupuestó este proyecto, no obstante en el Plan de Desarrollo Municipal refiere eficientar los servicios de desarrollo urbano que se ofrecen a la ciudadanía. En ese sentido, se recomienda mantener congruencia con las acciones planeadas, programadas, presupuestadas, orientadas a cumplir lo dispuesto en el Plan y a los artículos 9 fracciones I, II, III, IV y V; 57 fracción II inciso a) y b) y 162 fracción II de la Ley Orgánica Municipal del Estado de México.
01 03 08 01 03	Subprograma	Regulación del Suelo				
01 03 08 01 03 02	Proyecto	Regulación de Predios	No programado	No presupuestado		En ente municipal no programó ni presupuestó este proyecto, por lo que se recomienda dar cumplimiento a lo estipulado en los artículos 9 fracciones I, II, III, IV y V; 57 fracción II inciso a) y b) y 162 fracción II de la Ley Orgánica Municipal del Estado de México, a fin de implementar acciones para incorporar al régimen jurídico urbano, los inmuebles del régimen de propiedad privada en los que existan asentamientos humanos irregulares.
01 03 09 02	Programa	Reglamentación Municipal (Un proyecto)				
01 03 09 02 01	Subprograma	Coordinación Municipal para la Reglamentación				
01 03 09 02 01 01	Proyecto	Revisión y Emisión de la Reglamentación Municipal	99.5	834.3	739.3	La entidad fiscalizable alcanzó el 99.5 por ciento de las metas del proyecto establecido en su Programa Anual 2016, así mismo ejerció el 88.6 por ciento del presupuesto con relación al modificado. Por lo anterior, se recomienda implementar medidas que contribuyan a la planeación, programación, presupuestación y ejecución eficaz y eficiente de las metas, así como mantener congruencia entre las metas del proyecto y el presupuesto.
01 03 09 03	Programa	Mediación y Conciliación Municipal (Un proyecto)				
01 03 09 03 01	Subprograma	Función Mediadora-Conciliadora y Calificadora Municipal				
01 03 09 03 01 01	Proyecto	Mediación, Conciliación y Función Calificadora Municipal	95.5	141.1	118.1	El Ayuntamiento alcanzó el 95.5 por ciento de las metas del proyecto establecido en su Programa Anual 2016, así mismo ejerció el 83.7 por ciento del presupuesto con relación al modificado. En ese sentido, se recomienda implementar medidas que contribuyan a la planeación, programación, presupuestación y ejecución eficaz y eficiente de las metas, así como mantener congruencia entre las metas del proyecto y el presupuesto.



MUNICIPIO DE RAYÓN



Código	Categoría	Descripción	Porcentaje de cumplimiento del Proyecto	Estado Analítico del Ejercicio del Presupuesto de Egresos 2016 (miles de pesos)		Recomendaciones
				Presupuesto		
				Modificado	Ejercido	
01 05 02 06	Programa	Consolidación de la Administración Pública de Resultados (Seis proyectos)				
01 05 02 06 01	Subprograma	Administración, Capacitación y Desarrollo de los Servidores Públicos				
01 05 02 06 01 01		Administración de Personal	100.0	5,149.1	5,252.1	La entidad municipal cumplió con el 100.0 por ciento de las metas del proyecto establecido en su Programa Anual 2016, así mismo ejerció el 102.0 por ciento del presupuesto con relación al mdificado. Derivado de lo anterior, se recomienda continuar con las estrategias establecidas que contribuyan a la planeación, programación, presupuestación y ejecución eficaz y eficiente de las metas.
01 05 02 06 01 02	Proyectos	Selección, Capacitación y Desarrollo de Personal	No programado	No presupuestado		El ente municipal no programó ni presupuestó este proyecto, no obstante en el Plan de Desarrollo Municipal refiere capacitar a los servidores públicos municipales dentro del área de su competencia. Por lo anterior, se recomienda mantener congruencia con las acciones planeadas, programadas, presupuestadas, orientadas a cumplir lo dispuesto en el Plan y a los artículos 124 y 129 de la Constitución Política del Estado Libre y Soberano de México, artículo 69 de la Ley del Trabajo de los Servidores Públicos del Estado de México y Municipios, artículos 1 fracción III, 10 fracciones II y III, 11 fracciones I, II, III y IV de la Ley de Contratación Pública del Estado de México y DÉCIMO y DÉCIMO PRIMERO de los Lineamientos de Control Financiero emitidos por el Órgano Superior de Fiscalización del Estado de México.
01 05 02 06 02	Subprograma	Administración de los Recursos Materiales y Servicios				
01 05 02 06 02 01	Proyecto	Adquisiciones y Servicios	98.5	406.5	642.5	La entidad fiscalizable alcanzó el 98.5 por ciento de las metas del proyecto establecido en su Programa Anual 2016; sin embargo superó en 58.1 por ciento el presupuesto con relación al modificado. En ese sentido, se recomienda implementar medidas correctivas que contribuyan a la planeación, programación, presupuestación y ejecución eficaz y eficiente de las metas, así como explicar el origen de los recursos y mantener congruencia entre las metas del proyecto y el presupuesto.



MUNICIPIO DE RAYÓN



Código	Categoría	Descripción	Porcentaje de cumplimiento del Proyecto	Estado Analítico del Ejercicio del Presupuesto de Egresos 2016 (miles de pesos)		Recomendaciones
				Presupuesto		
				Modificado	Ejercido	
01 05 02 06 03	Subprograma	Control y Protección del Patrimonio Estatal				
01 05 02 06 03 01	Proyecto	Control del Patrimonio y Normatividad	98.3	1,040.6	1,042.7	El Ayuntamiento alcanzó el 98.3 por ciento de las metas del proyecto establecido en su Programa Anual 2016; así mismo ejerció el 100.2 por ciento del presupuesto con relación al modificado. Derivado de lo anterior, se recomienda continuar con las estrategias establecidas que contribuyan a la planeación, programación, presupuestación y ejecución eficaz y eficiente de las metas.
01 05 02 06 04	Subprograma	Modernización y Mejoramiento Integral de la Administración Pública				
01 05 02 06 04 01	Proyectos	Simplificación y Modernización de la Administración Pública	No programado	No presupuestado		La entidad municipal no programó ni presupuestó este proyecto, no obstante en el Plan de Desarrollo Municipal refiere mejorar los trámites y servicios administrativos en diferentes ámbitos. Por lo anterior, se recomienda mantener congruencia con las acciones planeadas, programadas, presupuestadas, orientadas a cumplir lo dispuesto en el Plan y a los artículos 124 y 129 de la Constitución Política del Estado Libre y Soberano de México, artículo 69 de la Ley del Trabajo de los Servidores Públicos del Estado de México y Municipios, artículos 1 fracción III, 10 fracciones II y III, 11 fracciones I, II, III y IV de la Ley de Contratación Pública del Estado de México y DÉCIMO y DÉCIMO PRIMERO de los Lineamientos de Control Financiero emitidos por el Órgano Superior de Fiscalización del Estado de México.
01 05 02 06 04 02		Desarrollo Institucional	No programado	No presupuestado		El ente municipal no programó ni presupuestó este proyecto, no obstante en el Plan de Desarrollo Municipal refiere la formulación y generación de manuales internos y reglamentos. En ese sentido, se recomienda mantener congruencia con las acciones planeadas, programadas, presupuestadas, orientadas a cumplir lo dispuesto en el Plan y a los artículos 124 y 129 de la Constitución Política del Estado Libre y Soberano de México, artículo 69 de la Ley del Trabajo de los Servidores Públicos del Estado de México y Municipios, artículos 1 fracción III, 10 fracciones II y III, 11 fracciones I, II, III y IV de la Ley de Contratación Pública del Estado de México y DÉCIMO y DÉCIMO PRIMERO de los Lineamientos de Control Financiero emitidos por el Órgano Superior de Fiscalización del Estado de México.



MUNICIPIO DE RAYÓN



Código	Categoría	Descripción	Porcentaje de cumplimiento del Proyecto	Estado Analítico del Ejercicio del Presupuesto de Egresos 2016 (miles de pesos)		Recomendaciones
				Presupuesto		
				Modificado	Ejercido	
01 08 01 01	Programa	Protección Jurídica de las Personas y sus Bienes (Cuatro proyectos)				
01 08 01 01 01	Subprograma	Orientación y Apoyo Jurídico a las Personas				
01 08 01 01 01 01	Proyecto	Asesoría Jurídica para los Mexiquenses	No programado		No presupuestado	El Ayuntamiento no programó ni presupuestó este proyecto, no obstante en el Plan de Desarrollo Municipal refiere brindar asesoría jurídica en materia civil. Derivado de lo anterior, se recomienda mantener congruencia con las acciones planeadas, programadas, presupuestadas, orientadas a cumplir lo dispuesto en el Plan y a los artículos 167, 169 fracción IV, 170 y 171 del Código Financiero del Estado de México y Municipios y artículo 16 del Reglamento Interior del Registro Civil.
01 08 01 01 02	Subprograma	Regulación y Control de la Función Registral				
01 08 01 01 02 01	Proyecto	Regularización de los Bienes Inmuebles	No programado		No presupuestado	La entidad municipal no programó ni presupuestó este proyecto; sin embargo en el Primer Informe de Gobierno Municipal refiere la regularización de predios. Por lo anterior, se recomienda mantener congruencia con las acciones planeadas, programadas, presupuestadas y las difundidas entre la ciudadanía, a fin de cumplir lo dispuesto en los artículos 167, 169 fracción IV, 170 y 171 del Código Financiero del Estado de México y Municipios y artículo 16 del Reglamento Interior del Registro Civil.
01 08 01 01 03	Subprograma	Regularización y Control de los Actos del Registro Civil				
01 08 01 01 03 01	Proyectos	Actualización del Registro Civil	No programado		No presupuestado	El ente municipal no programó ni presupuestó este proyecto, por lo que se recomienda dar cumplimiento a lo estipulado en los artículos 167, 169 fracción IV, 170 y 171 del Código Financiero del Estado de México y Municipios y artículo 16 del Reglamento Interior del Registro Civil, a fin de implementar acciones orientadas a modernizar la función registral civil, considerando la implementación de nuevas herramientas tecnológicas que conlleven a garantizar la viabilidad y seguridad de la base de datos de los registros de los actos y hechos del estado civil de las personas.
01 08 01 01 03 02		Operación Registral Civil	100.7	219.1	194.7	La entidad fiscalizable alcanzó el 100.7 por ciento de las metas del proyecto establecido en su Programa Anual 2016, sin embargo ejerció el 88.9 por ciento del presupuesto con relación al modificado. Derivado de lo anterior, se recomienda implementar medidas que contribuyan a la planeación, programación, presupuestación y ejecución eficaz y eficiente de las metas, así como mantener congruencia entre las metas del proyecto y el presupuesto.



MUNICIPIO DE RAYÓN



Código	Categoría	Descripción	Porcentaje de cumplimiento del Proyecto	Estado Analítico del Ejercicio del Presupuesto de Egresos 2016 (miles de pesos)		Recomendaciones
				Presupuesto		
				Modificado	Ejercido	
01 08 01 02	Programa	Modernización del Catastro Mexiquense (Un proyecto)				
01 08 01 02 02	Subprograma	Sistemas Municipales de Información Catastral				
01 08 01 02 02 01	Proyecto	Información Catastral Municipal	No programado	No presupuestado		El Ayuntamiento no programó ni presupuestó este proyecto, no obstante en el Plan de Desarrollo Municipal refiere ampliar la base de contribuyentes del registro catastral. Por lo anterior, se recomienda mantener congruencia con las acciones planeadas, programadas, presupuestadas, orientadas a cumplir lo dispuesto en el Plan y a los artículos 167, 169 fracción IV, 170 y 171 del Código Financiero del Estado de México y Municipios y artículo 16 del Reglamento Interior del Registro Civil.
01 08 03 01	Programa	Comunicación Pública y Fortalecimiento Informativo (Un proyecto)				
01 08 03 01 01	Subprograma	Comunicación Social				
01 08 03 01 01 03	Proyecto	Difusión y Comunicación Institucional	96.9	1,317.9	1,109.6	La entidad municipal alcanzó el 96.9 por ciento de las metas del proyecto establecido en su Programa Anual 2016; sin embargo ejerció el 84.2 por ciento del presupuesto con relación al modificado. En ese sentido, se recomienda implementar medidas que contribuyan a la planeación, programación, presupuestación y ejecución eficaz y eficiente de las metas, así como mantener congruencia entre las metas del proyecto y el presupuesto.
02 02 06 01	Programa	Modernización de los Servicios Comunes (Seis proyectos)				
02 02 06 01 01	Subprograma	Comercio Tradicional				
02 02 06 01 01 01	Proyecto	Modernización del Comercio Tradicional	No programado	No presupuestado		El ente municipal no programó ni presupuestó este proyecto, no obstante en el Plan de Desarrollo Municipal refiere dar mantenimiento al mercado municipal y reordenar el comercio. Derivado de lo anterior, se recomienda mantener congruencia con las acciones planeadas, programadas, presupuestadas, orientadas a cumplir lo dispuesto en el Plan y a los artículos 31 fracción XXIII, 69 fracción I incisos e) y j), 96 Cuater fracción XVI y 125 fracciones IV, V, VI y VII de la Ley Orgánica Municipal del Estado de México.



MUNICIPIO DE RAYÓN



Código	Categoría	Descripción	Porcentaje de cumplimiento del Proyecto	Estado Analítico del Ejercicio del Presupuesto de Egresos 2016 (miles de pesos)		Recomendaciones
				Presupuesto		
				Modificado	Ejercido	
02 02 06 01 02	Subprograma	Abasto				
02 02 06 01 02 01	Proyecto	Abasto Social de Productos Básicos	No programado	No presupuestado		La entidad fiscalizable no programó ni presupuestó este proyecto, por lo que se recomienda dar cumplimiento a lo estipulado en los artículos 31 fracción XXIII, 69 fracción I incisos e) y j), 96 Quáter fracción XVI y 125 fracciones IV, V, VI y VII de la Ley Orgánica Municipal del Estado de México, a fin de implementar acciones de aseguramiento del suministro de productos básicos a precios accesibles, en apoyo a la economía de las familias de escasos recursos para elevar sus índices nutricionales.
02 02 06 01 03	Subprograma	Coordinación para Servicios Públicos Municipales				
02 02 06 01 03 01	Proyectos	Coordinación para la Conservación de Parques y Jardines	No programado	No presupuestado		El Ayuntamiento no programó ni presupuestó este proyecto, no obstante en el Plan de Desarrollo Municipal refiere implementar la creación de parques municipales. En ese sentido, se recomienda mantener congruencia con las acciones planeadas, programadas, presupuestadas, orientadas a cumplir lo dispuesto en el Plan y a los artículos 31 fracción XXIII, 69 fracción I incisos e) y j), 96 Quáter fracción XVI y 125 fracciones IV, V, VI y VII de la Ley Orgánica Municipal del Estado de México.
02 02 06 01 03 02		Coordinación para Servicios de Administración y Mantenimiento de Panteones	No programado	No presupuestado		La entidad municipal no programó ni presupuestó este proyecto, no obstante en el Plan de Desarrollo Municipal refiere agilizar los trámites de inhumaciones en los panteones. Derivado de lo anterior, se recomienda mantener congruencia con las acciones planeadas, programadas, presupuestadas, orientadas a cumplir lo dispuesto en el Plan y a los artículos 31 fracción XXIII, 69 fracción I incisos e) y j), 96 Quáter fracción XVI y 125 fracciones IV, V, VI y VII de la Ley Orgánica Municipal del Estado de México.
02 02 06 01 03 03		Coordinación para Servicios de Administración y Mantenimiento de Rastros	100.0	513.0	512.4	El ente municipal cumplió con el 100.0 por ciento de las metas del proyecto establecido en su Programa Anual 2016, así mismo ejerció el 99.9 por ciento del presupuesto con relación al modificado. Por lo anterior, se recomienda continuar con las estrategias establecidas que contribuyan a la planeación, programación, presupuestación y ejecución eficaz y eficiente de las metas.



MUNICIPIO DE RAYÓN



Código	Categoría	Descripción	Porcentaje de cumplimiento del Proyecto	Estado Analítico del Ejercicio del Presupuesto de Egresos 2016 (miles de pesos)		Recomendaciones
				Presupuesto		
				Modificado	Ejercido	
02 02 06 01 03 04	Proyecto	Coordinación para Servicios de Administración y Mantenimiento de Mercados y Centrales de Abasto	No programado	No presupuestado		La entidad fiscalizable no programó ni presupuestó este proyecto, no obstante en el Plan de Desarrollo Municipal refiere mejorar la infraestructura del mercado municipal. En ese sentido, se recomienda mantener congruencia con las acciones planeadas, programadas, presupuestadas, orientadas a cumplir lo dispuesto en el Plan y a los artículos 31 fracción XXIII, 69 fracción I incisos e) y j), 96 Quáter fracción XVI y 125 fracciones IV, V, VI y VII de la Ley Orgánica Municipal del Estado de México.
02 04 02 01	Programa	Cultura y Arte (Dos proyectos)				
02 04 02 01 01	Subprograma	Fomento y Difusión de la Cultura				
02 04 02 01 01 01	Proyectos	Servicios Culturales	No programado	No presupuestado		El Ayuntamiento no programó ni presupuestó este proyecto; sin embargo en el Primer Informe de Gobierno Municipal refiere la realización de festivales, cursos y desfiles a fin de involucrar a la ciudadanía en las actividades artísticas, educativas y recreativas. Derivado de lo anterior, se recomienda mantener congruencia con las acciones planeadas, programadas, presupuestadas y las difundidas entre la ciudadanía, a fin de cumplir lo dispuesto en los artículos 69, 147Q y 147 S de la Ley Orgánica Municipal del Estado de México.
02 04 02 01 01 02		Difusión de la Cultura	97.7	1,224.5	881.1	La entidad municipal alcanzó el 97.7 por ciento de las metas del proyecto establecido en su Programa Anual 2016; sin embargo ejerció el 72.0 por ciento del presupuesto con relación al modificado. Por lo anterior, se recomienda implementar medidas correctivas que contribuyan a la planeación, programación, presupuestación y ejecución eficaz y eficiente de las metas, así como mantener congruencia entre las metas del proyecto y el presupuesto.
02 05 01 01	Programa	Educación Básica (Un proyecto)				
02 05 01 01 01	Subprograma	Educación Básica con Calidad				
02 05 01 01 01 06	Proyecto	Apoyo Municipal a la Educación Básica	100.0	501.0	647.1	El ente municipal cumplió con el 100.0 por ciento de las metas del proyecto establecido en su Programa Anual 2016; sin embargo superó en 29.2 por ciento el presupuesto con relación al modificado. En ese sentido, se recomienda implementar medidas correctivas que contribuyan a la planeación, programación, presupuestación y ejecución eficaz y eficiente de las metas, así como explicar el origen de los recursos y mantener congruencia entre las metas del proyecto y el presupuesto.

FUENTE: Elaboración del OSFEM, con información de la Cuenta Pública Municipal del ejercicio fiscal 2016 proporcionada por el Ayuntamiento.



En los cuadros anteriores, se identifican las metas realizadas por la entidad, denotando incumplimiento en algunos de los proyectos ejecutados en el ejercicio 2016, por lo que se emite la siguiente:

Recomendación

Verificar su proceso de planeación, programación y presupuestación, a fin de implementar acciones dirigidas a atender las políticas públicas plasmadas en el Plan de Desarrollo Municipal con base en el presupuesto asignado a cada programa considerado.

Estas evaluaciones le fueron dadas a conocer al Ayuntamiento, mediante los pliegos de recomendaciones números OSFEM/AEEP/SEPM/1936/2016, OSFEM/AEEP/SEPM/3010/2016, OSFEM/AEEP/SEPM/3662/2016 y OSFEM/AEEP/SEPM/1967/2017 y a la Contraloría Interna Municipal mediante los oficios de promoción números OSFEM/AEEP/SEPM/1937/2016, OSFEM/AEEP/SEPM/3011/2016, OSFEM/AEEP/SEPM/3663/2016 y OSFEM/AEEP/SEPM/1968/2017 de fechas 22 de agosto, 14 de noviembre, 30 de noviembre de 2016 y 25 de abril de 2017, respectivamente.



MATRIZ DE INDICADORES PARA RESULTADOS (MIR)



Matriz de Indicadores para Resultados (MIR)

Para el ejercicio fiscal 2016, el Órgano Superior de Fiscalización del Estado de México (OSFEM) llevó a cabo la evaluación del resultado del nivel “Propósito” de las Matrices de Indicadores Tipo de los programas presupuestarios con los que operaron las entidades fiscalizables, conforme a lo establecido en el Manual para la Planeación, Programación y Presupuesto Municipal para el Ejercicio Fiscal 2016, así como en los “Lineamientos para la integración de la Cuenta Pública Municipal 2016”.

Los indicadores reportados por el Ayuntamiento de Rayón, corresponden a 30 de los programas presupuestarios ejecutados de los 72 establecidos en la Estructura Programática Municipal 2016, mismos que se presentan a continuación:



Resultado Final de los Indicadores a Nivel Propósito 2016

Núm.	Código	Programa Presupuestario	Indicador a Nivel Propósito	Rango de cumplimiento (porcentaje)				Recomendaciones
				0.0 - 49.9	50.0 - 75.9	76.0 - 100.0	100.1 - más	
1	01 02 04 01	Derechos Humanos	Variación porcentual de personas protegidas por violación a los derechos humanos					<p>Desarrollar la matriz tipo correspondiente con la finalidad de dar cumplimiento a la Metodología del Marco Lógico (MML), con base en las Matrices de Indicadores para Resultados (MIR) Tipo, publicadas en el Manual para la Planeación, Programación y Presupuesto Municipal correspondiente, emitido por la Secretaría de Finanzas, a fin de adoptar el Presupuesto basado en Resultados (PbR).</p>
2	01 03 01 01	Conducción de las Políticas Generales de Gobierno	Variación porcentual de la participación de la población agrupada en la construcción de las políticas públicas municipales					
3	01 03 04 01	Desarrollo de la Función Pública y Ética en el Servicio Público	Variación porcentual de quejas y/o denuncias hacia servidores públicos					
4	01 03 05 01	Asistencia Jurídica al Ejecutivo	Variación porcentual en los asesores jurídicos municipales capacitados					
5	01 03 08 01	Política Territorial	Variación porcentual en la política territorial municipal					
6	01 03 09 02	Reglamentación Municipal	Porcentaje de documentos jurídico – administrativos					

La entidad remitió las fichas técnicas de diseño y fichas técnicas de seguimiento, sin embargo no cumplieron con las características técnicas requeridas por el OSFEM, por lo que no pudieron ser evaluadas.



Resultado Final de los Indicadores a Nivel Propósito 2016

Núm.	Código	Programa Presupuestario	Indicador a Nivel Propósito	Rango de cumplimiento (porcentaje)				Recomendaciones
				0.0 - 49.9	50.0 - 75.9	76.0 - 100.0	100.1 - más	
7	01 03 09 03	Mediación y Conciliación Municipal	Variación porcentual en las funciones de mediación y conciliación municipal					<p>Desarrollar la matriz tipo correspondiente con la finalidad de dar cumplimiento a la Metodología del Marco Lógico (MML), con base en las Matrices de Indicadores para Resultados (MIR) Tipo, publicadas en el Manual para la Planeación, Programación y Presupuesto Municipal correspondiente, emitido por la Secretaría de Finanzas, a fin de adoptar el Presupuesto basado en Resultados (PbR).</p> <p>La entidad remitió las fichas técnicas de diseño y fichas técnicas de seguimiento, sin embargo no cumplieron con las características técnicas requeridas por el OSFEM, por lo que no pudieron ser evaluadas.</p>
8	01 03 09 04	Coordinación Intergubernamental Regional	Variación porcentual en las reuniones de coordinación intergubernamental					
9	01 05 02 02	Fortalecimiento de los Ingresos	Variación porcentual en el fortalecimiento de los ingresos propios municipales					
10	01 05 02 03	Gasto Social e Inversión Pública	Variación porcentual en recursos destinados para inversión pública					
11	01 05 02 06	Consolidación de la Administración Pública de Resultados	Porcentaje en el ejercicio del gasto corriente					
12	01 07 01 01	Seguridad Pública	Variación porcentual en la disminución de la inseguridad pública					
13	01 07 02 01	Protección Civil	Variación porcentual en la promoción de la organización de la ciudadanía en materia de protección civil					
14	01 08 01 01	Protección Jurídica de las Personas y sus Bienes	Tasa de variación porcentual en los derechos y obligaciones jurídicos difundidos a la población					
15	01 08 02 01	Desarrollo de Información Estadística y Geográfica Estatal	Variación porcentual de sistemas de información estadística y geográfica					
16	01 08 03 01	Comunicación Pública y Fortalecimiento Informativo	Variación porcentual en la comunicación pública y fortalecimiento informativo a los habitantes del municipio					
17	02 01 01 01	Gestión Integral de Desechos	Variación porcentual de los niveles de contaminación del aire					
18	02 01 03 01	Manejo de Aguas Residuales, Drenaje y Alcantarillado.	Variación porcentual de los niveles de contaminación de las aguas residuales del municipio					



Resultado Final de los Indicadores a Nivel Propósito 2016

Núm.	Código	Programa Presupuestario	Indicador a Nivel Propósito	Rango de cumplimiento (porcentaje)				Recomendaciones	
				0.0 - 49.9	50.0 - 75.9	76.0 - 100.0	100.1 - más		
19	02 01 04 01	Protección al Ambiente	Porcentaje de la población beneficiada						
20	02 02 01 01	Desarrollo Urbano	Variación porcentual de mantenimientos o ampliación a la infraestructura urbana						
21	02 02 03 01	Manejo Eficiente y Sustentable del Agua	Variación porcentual en los estándares de calidad en el agua potable						
22	02 02 04 01	Alumbrado Público	Variación porcentual en las luminarias del servicio de alumbrado público						
23	02 02 05 01	Vivienda	Variación porcentual de viviendas con subsidio para ampliación o mejoramiento						
24	02 02 06 01	Modernización de los Servicios Comunes	Variación porcentual en los centros de esparcimiento público municipal en condiciones de funcionamiento					Desarrollar la matriz tipo correspondiente con la finalidad de dar cumplimiento a la Metodología del Marco Lógico (MML), con base en las Matrices de Indicadores para Resultados (MIR) Tipo, publicadas en el Manual para la Planeación, Programación y Presupuesto Municipal correspondiente, emitido por la Secretaría de Finanzas, a fin de adoptar el Presupuesto basado en Resultados (PbR).	
25	02 04 02 01	Cultura y Arte	Porcentaje de población municipal incorporada a la actividad artística y cultural						
26	02 05 01 01	Educación Básica	Variación porcentual de certificaciones de escuelas dignas a planteles educativos						
27	03 01 02 01	Empleo	Variación porcentual de ocupación municipal						
28	03 02 01 01	Desarrollo Agrícola	Variación porcentual de productores agrícolas beneficiados						
29	03 05 01 01	Modernización del Transporte Terrestre	Variación porcentual en los usuarios de los servicios de transporte público terrestre						
30	03 09 03 01	Promoción Artesanal	Variación porcentual de artesanos participantes en eventos						
Total de Indicadores a Nivel Propósito				0					

La entidad remitió las fichas técnicas de diseño y fichas técnicas de seguimiento, sin embargo no cumplieron con las características técnicas requeridas por el OSFEM, por lo que no pudieron ser evaluadas.

FUENTE: Elaboración del OSFEM, con información de la Cuenta Pública Municipal del ejercicio fiscal 2016 proporcionada por el Ayuntamiento.



A partir de los procesos de planeación, programación, presupuestación, ejecución, evaluación y control realizados por los municipios al seno del Sistema de Coordinación Hacendaria y en las comisiones temáticas llevadas a cabo en el Instituto Hacendario del Estado de México, el Órgano Superior de Fiscalización del Estado de México emite la siguiente:

Recomendación

Dar seguimiento a los indicadores que evalúan el cumplimiento de sus objetivos, considerando la Metodología del Marco Lógico, con base en las Matrices de Indicadores para Resultados Tipo, publicadas en el Manual para la Planeación, Programación y Presupuesto Municipal correspondiente, emitido por la Secretaría de Finanzas, a fin de adoptar el Presupuesto basado en Resultados y remitir la información requerida por el OSFEM conforme a los "Lineamientos para la Integración de la Cuenta Pública Municipal".



**INDICADORES ESPECÍFICOS PARA LA
EVALUACIÓN DE LA ADMINISTRACIÓN
MUNICIPAL 2016**

Documentos para el Desarrollo Institucional

Para lograr una eficiente administración pública municipal es indispensable que la entidad cuente con los manuales de organización y de procedimientos, así mismo con el Organigrama y el Reglamento Interior, por lo cual el OSFEM verificó la existencia y actualización de dichos documentos mediante la aplicación de este indicador, del cual se desprenden los resultados siguientes:



Periodo	2014	Evaluación	2015	Evaluación	2016	Evaluación
Diciembre	40 Puntos	Adecuado	10 Puntos	Insuficiente	20 Puntos	Suficiente

FUENTE: Elaboración del OSFEM, con información de la Cuenta Pública Municipal del ejercicio fiscal 2016 proporcionada por el Ayuntamiento.

La revisión a la información remitida por la entidad fiscalizable correspondiente al ejercicio 2016, en términos de los “Lineamientos para la Elaboración de la Cuenta Pública Municipal 2016” emitidos por el OSFEM, muestra que la evaluación alcanzada en este rubro fue de **Suficiente**. Los resultados se presentan a continuación:



Documentos para el Desarrollo Institucional			
Requerimiento	Cumple		Recomendación
	Sí	No	
Organigrama	✓		Elaborar y aprobar los manuales de organización y de procedimientos, así como mantener actualizados el Organigrama y el Reglamento Interior, con la finalidad de eficientar la gestión pública municipal.
Manual de Organización		✓	
Manual de Procedimientos		✓	
Reglamento Interior	✓		

FUENTE: Elaboración del OSFEM, con información de la Cuenta Pública Municipal del ejercicio fiscal 2016 proporcionada por el Ayuntamiento.

El resultado de la evaluación del indicador, le fue dado a conocer al Ayuntamiento, mediante los pliegos de recomendaciones números OSFEM/AEEP/SEPM/3010/2016 y OSFEM/AEEP/SEPM/1967/2017 y a la Contraloría Interna Municipal mediante los oficios de promoción números OSFEM/AEEP/SEPM/3011/2016 y OSFEM/AEEP/SEPM/1968/2017 de fechas 14 de noviembre de 2016 y 25 de abril de 2017, respectivamente.

Competencia Laboral de los Servidores Públicos

El Órgano Superior de Fiscalización del Estado de México, de acuerdo a las funciones que legalmente le fueron conferidas, determinó evaluar la competencia laboral de los servidores públicos adscritos a las diferentes áreas del Ayuntamiento, verificando el cumplimiento a los artículos 32 fracción IV, 92 fracción IV, 96 fracción I, 96 Ter y 96 Quintus de la Ley Orgánica Municipal del Estado de México y el artículo 169 fracción IV del Código Financiero del Estado de México y Municipios, con la finalidad de emitir recomendaciones que incidan en las actividades inherentes al puesto que desempeñan.

En este sentido, la evaluación de la competencia laboral se realizó con la información proporcionada por la entidad fiscalizable, referente a los servidores públicos de la administración municipal, cuyos resultados son los siguientes:



FUENTE: Elaboración del OSFEM.

Como se muestra en la gráfica anterior, los servidores públicos del ente municipal no cumplen con la totalidad de los requisitos establecidos en la Ley para ocupar los cargos que les fueron conferidos, los cuales se detallan en el siguiente cuadro:

Requerimiento	Tesorero Municipal		Recomendación
	Sí	No	
Título profesional en las áreas jurídicas, económicas o contable administrativas.		✓	Contratar un Tesorero Municipal que cuente con título profesional en las áreas jurídicas, económicas o contable administrativas, experiencia mínima de un año y con la Certificación de Competencia Laboral en funciones expedida por el Instituto Hacendario del Estado de México.
Experiencia mínima de un año.		✓	
Certificación de competencia laboral en funciones expedida por el Instituto Hacendario del Estado de México.		✓	



Contralor Interno Municipal			
Requerimiento	Cumple		Recomendación
	Sí	No	
1. Título profesional en las áreas jurídicas, económicas o contable administrativas.		✓	Contratar un Contralor Interno Municipal que cuente con título profesional en las áreas jurídicas, económicas o contable administrativas, experiencia mínima de un año y con la Certificación de Competencia Laboral en funciones expedida por el Instituto Hacendario del Estado de México.
2. Experiencia mínima de un año.		✓	
3. Certificación de competencia laboral en funciones expedida por el Instituto Hacendario del Estado de México.		✓	

Secretario del Ayuntamiento			
Requerimiento	Cumple		Recomendación
	Sí	No	
1. Título profesional de educación superior.		✓	Contratar un Secretario del Ayuntamiento que cuente con título profesional de educación superior, experiencia mínima de un año y con la Certificación de Competencia Laboral en funciones expedida por el Instituto Hacendario del Estado de México.
2. Experiencia mínima de un año.		✓	
3. Certificación de competencia laboral en funciones expedida por el Instituto Hacendario del Estado de México.		✓	

Director de Obras			
Requerimiento	Cumple		Recomendación
	Sí	No	
1. Título profesional en ingeniería, arquitectura o alguna área afín.		✓	Contratar un Director de Obras que cuente con título profesional en ingeniería, arquitectura o alguna área afín, experiencia mínima de un año y con la Certificación de Competencia Laboral en funciones expedida por el Instituto Hacendario del Estado de México.
2. Experiencia mínima de un año.		✓	
3. Certificación de competencia laboral en funciones expedida por el Instituto Hacendario del Estado de México.		✓	



Director de Desarrollo Económico			
Requerimiento	Cumple		Recomendación
	Sí	No	
1. Título profesional en el área económico-administrativa.		✓	Contratar un Director de Desarrollo Económico que cuente con título profesional en el área económico-administrativa, experiencia mínima de un año y con la Certificación de Competencia Laboral en funciones expedida por el Instituto Hacendario del Estado de México.
2. Experiencia mínima de un año.		✓	
3. Certificación de competencia laboral en funciones expedida por el Instituto Hacendario del Estado de México.		✓	

Director de Catastro			
Requerimiento	Cumple		Recomendación
	Sí	No	
1. Título profesional.		✓	Contratar un Director de Catastro que cuente con título profesional y/o experiencia mínima de un año, así como la Certificación de Competencia Laboral en funciones expedida por el Instituto Hacendario del Estado de México.
2. Experiencia mínima de un año.		✓	
3. Certificación de competencia laboral en funciones expedida por el Instituto Hacendario del Estado de México.	✓		

FUENTE: Elaboración del OSFEM.

El resultado de la evaluación de los indicadores, le fue dado a conocer al Ayuntamiento, mediante los pliegos de recomendaciones números OSFEM/AEEP/SEPM/3010/2016 y OSFEM/AEEP/SEPM/1967/2017 y a la Contraloría Interna Municipal mediante los oficios de promoción números OSFEM/AEEP/SEPM/3011/2016 y OSFEM/AEEP/SEPM/1968/2017 de fechas 14 de noviembre de 2016 y 25 de abril de 2017, respectivamente.



Evaluación de Mejora Regulatoria Municipal

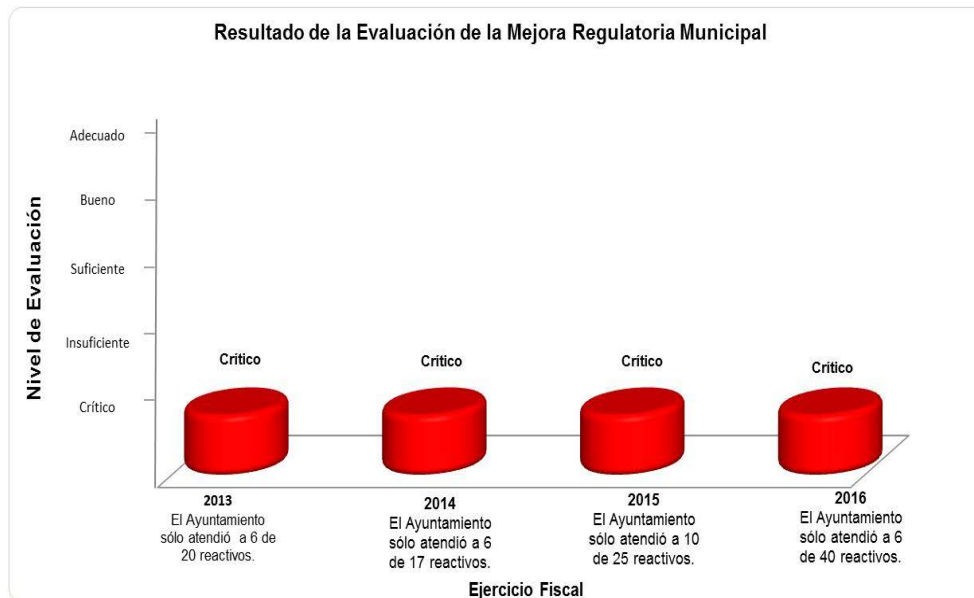
En atención a las funciones que legalmente le fueron conferidas al Órgano Superior de Fiscalización del Estado de México, se evaluó por cuarto año consecutivo la Mejora Regulatoria Municipal, en la cual se verificó el apego que el Ayuntamiento brindó al marco jurídico establecido en el artículo 139 Bis de la Constitución Política del Estado Libre y Soberano de México, a la Ley para la Mejora Regulatoria del Estado de México y Municipios y su respectivo Reglamento, así como la Ley Orgánica Municipal del Estado de México, la Ley de Competitividad y Ordenamiento Comercial del Estado de México y Municipios y la Ley de Gobierno Digital del Estado de México y Municipios. El resultado de dicha evaluación permite al ente fiscalizable contar con los elementos para instaurar políticas públicas que fomenten el empleo, el desarrollo socioeconómico municipal, la competitividad, la transparencia, la agilización de los procesos administrativos que coadyuven a eficientar la administración pública en su jurisdicción.

Para llevar a cabo esa cuarta revisión, el OSFEM remitió al Ayuntamiento mediante el oficio número OSFEM/AEEP/SEPM/1499/16 de fecha 26 de abril de 2016, el Cuestionario para el Diagnóstico de la Mejora Regulatoria Municipal, requiriendo la evidencia que acredite el cumplimiento para cada uno de los 40 reactivos, mismos que fueron formulados con base en la Normatividad aplicable a este rubro.

Con la documental remitida por la entidad, la Auditoría Especial de Evaluación de Programas procedió a su análisis, emitiendo el Pliego de Recomendaciones número OSFEM/AEEP/SEPM/1936/2016 y el Oficio de Promoción número OSFEM/AEEP/SEPM/1937/2016 ambos de fecha 22 de agosto de 2016, en los cuales se le informó a la entidad que obtuvo un nivel de calificación de **Crítico**.

Comportamiento de los Resultados de Mejora Regulatoria Municipal 2013, 2014, 2015 y 2016

Durante el periodo 2013-2016, en el cual el OSFEM ha hecho la evaluación en materia de Mejora Regulatoria, el Ayuntamiento de Rayón se ha mantenido en un nivel de desempeño **Crítico** con relación a los ejercicios fiscales 2013, 2014 y 2015, toda vez que presenta inobservancia a la legislación aplicable a nivel municipal en esta materia. Como se puede observar en la siguiente gráfica:



FUENTE: Elaboración del OSFEM.

En ese sentido, para un adecuado desempeño en materia de Mejora Regulatoria, así como dar cumplimiento a las disposiciones normativas aplicables a nivel municipal, es necesario que la entidad atienda las siguientes:

Recomendaciones

1. Solicitar la opinión del Programa Anual a la Comisión Estatal de Mejora Regulatoria.
2. Nombrar a un Servidor Público como Director de Desarrollo Económico.
3. Implementar acciones por el Director de Desarrollo Económico encaminadas a generar inversiones productivas y empleos remunerados.
4. Instaurar convenios con dependencias Estatales y/o Federativas en materia de Mejora Regulatoria actualizados.
5. Contar con un enlace de Mejora Regulatoria con nivel mínimo de Director General.



Recomendaciones

6. Constituir y mantener actualizado el Catálogo de Trámites y Servicios que brinda el municipio con firmas y/o sellos del Secretario Técnico de la Comisión Municipal de Mejora Regulatoria.
7. Contar con un procedimiento para realizar los Programas de Mejora Regulatoria al interior del municipio.
8. Elaborar el Informe Anual de Avance Programático de Mejora Regulatoria 2015.
9. Remitir el Informe Anual de Avance Programático 2015 a la Comisión Municipal de Mejora Regulatoria para su análisis y evaluación.
10. Dar a conocer el Informe Anual de Avance Programático a la Comisión Estatal de Mejora Regulatoria.
11. Mantener actualizado el Manual de la Normateca Interna de la entidad municipal. Cabe mencionar que la Normateca deberá estar disponible para su consulta en su portal de internet.
12. Difundir en el portal de internet y/o por otro medio de acceso público las acciones implementadas en materia de Mejora Regulatoria en su entidad municipal.
13. Instaurar el Sistema de Apertura Rápida de Empresas del Estado de México en su entidad.
14. Incluir en el portal web de su municipio la liga electrónica de acceso al Sistema de Apertura Rápida de Empresas.
15. Sesionar cada tres meses los Comités Internos de Mejora Regulatoria.
16. Implementar el Programa para el otorgamiento de Licencias y/o Permisos Provisionales para negocios de bajo riesgo en su entidad.
17. Aprobar el Programa para el otorgamiento de Licencias y/o Permisos Provisionales para negocios de bajo riesgo para el ejercicio 2016, mediante sesión de Cabildo.
18. Establecer el funcionamiento de la Comisión Municipal en su Reglamento Municipal de Mejora Regulatoria.
19. Elaborar y/o Actualizar el Reglamento Municipal para la Mejora Regulatoria.
20. Informar el avance programático de Mejora Regulatoria y la evaluación de resultados al Cabildo Municipal.
21. Instalar la Ventanilla Única en su municipio.
22. Dar respuesta en un término no mayor de 5 días hábiles, a partir de la fecha de acuse de recibo, al trámite presentado.
23. Implementar la apertura rápida de unidades económicas dentro de su territorio municipal, a través de mecanismos y programas especiales.
24. Realizar el Registro Municipal de unidades económicas en su municipio.
25. Crear en su portal de internet un apartado en el cual se encuentre el Registro Municipal para unidades económicas.
26. Informar a las autoridades estatales correspondientes, dentro de los primeros 5 días hábiles de cada mes, el Registro Municipal de unidades económicas.
27. Realizar visitas de verificación a las unidades económicas que operan en su demarcación.
28. Operar el Sistema de unidades económicas en su municipio.
29. Coordinar la operación de la Ventanilla Única de su municipio con el Sistema para la alimentación de los datos de la unidad económica.
30. Orientar y coordinar mediante la Ventanilla Única, la gestión de trámites con las áreas involucradas al interior del municipio, así como a los particulares para la obtención de licencias de funcionamiento en su territorio municipal.
31. Designar a la Unidad Administrativa que se encargará del control y seguimiento del Gobierno Digital en su entidad.
32. Implementar la Ley del Gobierno Digital para la prestación de los trámites y servicios que ofrece a los ciudadanos de su entidad municipal.
33. Informar trimestralmente el Reporte de Avance de los Programas de Trabajo de Tecnologías de Información al Secretario Técnico de su municipio.
34. Obtener el certificado digital de la firma electrónica avanzada para la elaboración de trámites y servicios.



Cabe señalar que las recomendaciones efectuadas por el Órgano Técnico de la Legislatura coadyuvan a que el Ayuntamiento cuente con los elementos indispensables para realizar los ajustes a sus procesos administrativos y sus políticas públicas, a fin de dar cumplimiento con la normatividad en la materia y a su vez dar respuesta a las necesidades de la población generando valor público.

Evaluación de Protección Civil Municipal

En apego a las responsabilidades jurídicas conferidas al Órgano Superior de Fiscalización del Estado de México, se determinó dar seguimiento a la evaluación de los Consejos Municipales de Protección Civil para el ejercicio 2016, derivado de las necesidades de prevención, auxilio y recuperación por los acontecimientos naturales o antrópicos que han afectado a la población e infraestructura, con la finalidad de hacer recomendaciones a los Ayuntamientos en respuesta a las demandas de la sociedad ante la existencia de población y áreas vulnerables dentro de su territorio, así como para la prevención, bajo la Gestión Integral de Riesgos, de los efectos de los fenómenos perturbadores que se presentan.

Dicho seguimiento se llevó a cabo mediante un cuestionario denominado Diagnóstico de los Consejos Municipales de Protección Civil que constó de 32 reactivos divididos en dos rubros, los cuales fueron “Estructura y Funcionamiento Municipal” y “Programas y Planes Operativos”; lo anterior, en apego a las disposiciones jurídicas que regulan lo referente a protección civil como la Ley General de Protección Civil en conjunto con su Reglamento, el Libro Sexto del Código Administrativo del Estado de México y su Reglamento, así como la Ley Orgánica Municipal y de igual manera las normas técnicas en materia de seguridad.

Con la revisión de la información emitida por el Ayuntamiento, el Órgano Técnico de la Legislatura emitió el Pliego de Recomendaciones OSFEM/AEEP/SEPM/1936/2016 y el Oficio de Promoción OSFEM/AEEP/SEPM/1937/2016, ambos de fecha 22 de agosto de 2016, en los cuales se le informó al ente fiscalizable que el resultado de su evaluación fue de **Insuficiente**, como se observa en la siguiente gráfica:



FUENTE: Elaboración del OSFEM.

Comportamiento de los Resultados de Protección Civil Municipal.

El Ayuntamiento de Rayón, ha obtenido el nivel de desempeño negativo durante los ejercicios fiscales evaluados, por lo que deberá atender las recomendaciones realizadas por el Órgano Técnico de la Legislatura, en el sentido de implementar acciones tendentes a dar cumplimiento a las disposiciones jurídicas que regulan la Protección Civil a nivel municipal. Dicha situación se puede observar en la siguiente gráfica:



FUENTE: Elaboración del OSFEM.

En ese sentido, para un adecuado desempeño en materia de Protección Civil, así como dar cumplimiento a las disposiciones normativas aplicables a nivel municipal, es necesario que la entidad atienda las siguientes:

Recomendaciones

En Materia de Estructura y Funcionamiento Municipal de Protección Civil

1. Integrar el Cuerpo de Bomberos.
2. Implementar el servicio profesional de carrera para el personal de Bomberos y Protección Civil de la entidad.
3. Que el personal realice la formación técnica en atención prehospitalaria en instituciones reconocidas por la SEP.
4. Dotar de los insumos necesarios a las ambulancias, como se marca en la normatividad para otorgar un servicio óptimo a la población que lo requiera.



En Materia de Programas y Planes Operativos

5. Formular los planes operativos para los diferentes fenómenos perturbadores que puedan afectar al municipio, especificando las acciones a realizar por la Coordinación Municipal de Protección Civil.
6. Vincular los Programas de Protección Civil Municipales con los desarrollados por el Sistema Estatal.
7. Realizar los Programas de Protección Civil Municipales contemplando las acciones preventivas, de auxilio y de recuperación, así como las encaminadas a prevenir el impacto de los fenómenos perturbadores.
8. Formular los Planes Operativos aplicables para los riesgos dentro del territorio municipal.
9. Conformar Unidades Internas de Protección Civil en todos los inmuebles del Gobierno Municipal o los arrendados por este.
10. Elaborar en cada inmueble ocupado por el Ayuntamiento, su Programa de Protección Civil.
11. Remitir a la Dirección General de Protección Civil, los Programas de Protección Civil para su registro.
12. Capacitar a la población sobre medidas de autoprotección y de auxilio.
13. Colocar la señalización Preventiva e Informativa de desastre en todos los inmuebles del Gobierno Municipal o los arrendados por este.
14. Practicar simulacros de gabinete en los inmuebles pertenecientes o arrendados por el Ayuntamiento, con el fin de coordinar acciones entre las brigadas de la Unidad Interna de Protección Civil.
15. Realizar simulacros de campo y/o gabinete en coordinación con las autoridades de Protección Civil Municipal y/o Estatal.
16. Efectuar acciones tendentes a promover, desarrollar, vigilar y evaluar los programas en materia de Protección Civil.



RESULTADO DE LA FISCALIZACIÓN



CUMPLIMIENTO DE LA LEY GENERAL DE CONTABILIDAD GUBERNAMENTAL Y LOS DOCUMENTOS EMITIDOS POR EL CONSEJO NACIONAL DE ARMONIZACIÓN CONTABLE

Municipio de Rayón		
Guía para el cumplimiento de la Ley General de Contabilidad Gubernamental	Cumplió	Comentarios
1. Cuenta con Manuales de Contabilidad.	Sí	
2. Registra en cuentas específicas del activo los bienes muebles e inmuebles; así como el registro contable de las inversiones en bienes de dominio público y el registro auxiliar de monumentos arqueológicos, artísticos e históricos.	Sí	La cuenta de construcciones en proceso presenta diferencia con el informe anual de construcciones en proceso. Revela obras de dominio público que no se registraron al gasto al cierre del ejercicio. Presenta obras capitalizables con avance físico y financiero al 100 por ciento.
3. Publica el inventario actualizado en internet.	Sí	
4. Realiza la baja de bienes muebles e inmuebles.	Sí	
5. Realiza los registros contables con base acumulativa.	Sí	
6. Los registros auxiliares muestran los avances presupuestarios y contables.	Sí	
7. La lista de cuentas este alineada al plan de cuentas emitido por el CONAC.	Sí	Presenta cuentas limitadas en el ámbito municipal.
8. Realiza la contabilización de las operaciones conforme a las etapas presupuestales y contables respaldadas con la documentación original que compruebe y justifique los registros que se efectúen.	Sí	
9. Presenta el Estado de Situación Financiera, Estado de Actividades, Estado de Variación en la Hacienda Pública, Estado de Cambios en la Situación Financiera, Estado de Flujos de Efectivo, Notas a los estados financieros, Estado Analítico del Activo.	Sí	
10. Estado Analítico de Ingresos y Estado Analítico del Ejercicio del Presupuesto de Egresos (identificar los montos y adecuaciones en las clasificaciones Administrativa, Económica, por Objeto del Gasto, Funcional y Programática).	Sí	Presenta estados presupuestarios sin equilibrio entre el ingreso y egreso. Revela capítulos que fueron ejercidos sin contar con suficiencia presupuestal.



Municipio de Rayón		
Guía para el cumplimiento de la Ley General de Contabilidad Gubernamental	Cumplió	Comentarios
11. Dispone de catálogos de bienes y las respectivas matrices de conversión con las características señaladas en los artículos 40 y 41, asimismo, de la norma y metodología que establezca los momentos contables de ingresos y gastos previstos en la ley.	Sí	
12. Realiza los registros contables con base acumulativa y en apego a los postulados básicos de contabilidad gubernamental armonizados en sus respectivos libros de diario, mayor e inventarios y balances.	Sí	Diferencias en saldos registrados por la entidad municipal y entidades externas.
13. La información financiera, presupuestaria, programática y contable, es la base para la elaboración de la Cuenta Pública.	Sí	Presenta diferencias en los estados presupuestarios integrados.
14. Mantener registros específicos de cada fondo, programa o convenio debidamente actualizados, identificados y controlados, así como la documentación original que justifique y compruebe el gasto incurrido.	Sí	El registro de los recursos FORTAMUNDF, FEFOM, participaciones federales y estatales; difieren con lo publicado en las Gacetas del Gobierno del Estado de México. El saldo en bancos de los recursos FISMDF y FORTAMUNDF, no corresponde con lo registrado en el ingreso recaudado menos el egreso pagado.
15. Cancelar la documentación comprobatoria del egreso con la leyenda "Operado" o como se establezca en las disposiciones locales, identificándose con el nombre del fondo de aportaciones, programa o convenio respectivo.	Sí	
16. Realizar en términos de la normativa que emita el consejo, el registro contable, presupuestario y patrimonial de las operaciones realizadas con los recursos federales conforme a los momentos contables y clasificaciones de programas y fuentes de financiamiento.	Sí	
17. Coadyuvar con la fiscalización de las cuentas públicas, conforme a lo establecido en el artículo 49, fracciones III y IV, de la Ley de Coordinación Fiscal y demás disposiciones aplicables. Para ello, las instancias fiscalizadoras competentes verificarán que los recursos federales que reciban las entidades federativas, los municipios y las demarcaciones territoriales del Distrito Federal, se ejerzan conforme a los calendarios previstos y de acuerdo con las disposiciones aplicables del ámbito federal y local.	Sí	
18. Recursos federales aplicados conforme a reglas de operación y en el caso de recursos locales, a las demás disposiciones aplicables.	Sí	Se realizó retención de los recursos FEFOM por incumplimiento en las metas del Programa Especial.
19. Remitir a la SHCP a través del sistema de información a que se refiere el artículo 85 de la LFPRH la información sobre ejercicio y destino de gastos federales.	Sí	La información publicada en el portal aplicativo de la SHCP de FISMDF no coincide con lo publicado en la Gaceta del Gobierno del Estado de México.



CUMPLIMIENTO DEL TÍTULO QUINTO DE LA LEY GENERAL DE CONTABILIDAD GUBERNAMENTAL Y LOS DOCUMENTOS EMITIDOS POR EL CONAC

Municipio de Rayón		
Cumplimiento del Título Quinto de la Ley General de Contabilidad Gubernamental (Ejercicio 2016)		
Nombre del Formato	Cumplió	Comentarios
1. Estado de Situación Financiera.	Sí	
2. Estado de Variación de la Hacienda Pública.	No	
3. Estado de Cambios en la Situación Financiera.	No	
4. Notas a los Estados Financieros.	No	
5. Estado Analítico del Activo.	No	
6. Norma para establecer la estructura del Calendario de Ingresos base mensual.	Sí	
7. Norma para establecer la estructura del Calendario del Presupuesto de Egresos base mensual.	Sí	
8. Norma para la difusión a la ciudadanía de la ley de Ingresos y del Presupuesto de Egresos.	Sí	
9. Norma para armonizar la presentación de la información adicional a la iniciativa de la Ley de Ingresos.	Sí	
10. Norma para armonizar la presentación de la información adicional del Proyecto del Presupuesto de Egresos.	Sí	
11. Norma para establecer la estructura de información de montos pagados por ayudas y subsidios.	Sí	
12. Normas para establecer la estructura de información del formato de programas con recursos federales por orden de gobierno.	Sí	



Municipio de Rayón		
Cumplimiento del Título Quinto de la Ley General de Contabilidad Gubernamental (Ejercicio 2016)		
Nombre del Formato	Cumplió	Comentarios
13. Normas para establecer la estructura de información del formato del ejercicio y destino de gasto federalizado y reintegros.	Sí	
14. Normas para establecer la estructura de los formatos de información de obligaciones pagadas o garantizadas con fondos federales.	Sí	
15. Lineamientos de información pública financiera para el Fondo de Aportaciones para la Infraestructura Social.	Sí	
16. Norma para establecer la estructura de información del formato de aplicación de recursos del Fondo de Aportaciones para el Fortalecimiento de los Municipios y de las Demarcaciones Territoriales del Distrito Federal.	Sí	
17. Normas para establecer la estructura de información de la relación de las cuentas bancarias productivas específicas que se presentan en la cuenta pública, en las cuales se depositen los recursos federales transferidos.	Sí	
18. Norma y modelo de estructura de información relativa a los Fondos de Ayuda Federal para la Seguridad Pública.	Sí	
19. Publicación del inventario de los bienes y actualizar por lo menos cada 6 meses.	Sí	



CUMPLIMIENTO DEL INFORME DEL EJERCICIO DE LOS RECURSOS DEL RAMO 33 REPORTADO EN EL SISTEMA DEL FORMATO ÚNICO

Cumplimiento de la Información reportada de la operación de los recursos del Ramo 33 a través del Sistema del Formato Único de la Secretaría de Hacienda y Crédito Público

		Ingreso (Miles de pesos)	
	Gaceta del Gobierno	SFU Formato Nivel Financiero	Diferencia
Publicación de los recursos FIS MDF	2,505.8	2,395.4	110.4
Publicación de los recursos FORTAMUNDF	7,213.4	7,213.4	

En términos de los artículos 71, 72 y 81 de la Ley General de Contabilidad Gubernamental, las entidades federativas, los municipios y las demarcaciones territoriales del Distrito Federal, deben informar a la Secretaría de Hacienda y Crédito Público sobre el ejercicio y destino de los recursos federales que reciban. En cumplimiento del artículo 81 de la Ley General de Contabilidad Gubernamental, el Consejo Nacional de Armonización Contable emitió la “Norma para establecer la estructura de información del formato del ejercicio y destino de gasto federalizado y reintegros”, publicada el 4 de abril de 2013 en el Diario Oficial de la Federación.

De acuerdo con los Lineamientos para Informar Sobre los Recursos Federales Transferidos a las Entidades Federativas, Municipios y Demarcaciones Territoriales del Distrito Federal, y de Operación de los recursos del Ramo General 33 publicados el 25 de abril de 2013 en el Diario Oficial de la Federación, se observó en el formato de Nivel Financiero publicado a través del portal aplicativo de la Secretaría de Hacienda y Crédito Público en el Sistema de Formato Único que las cifras reportadas de los recursos FIS MDF no coincide y FORTAMUNDF coincide con lo que revela la Gaceta del Gobierno del Estado de México.



HALLAZGOS DE CUENTA PÚBLICA 2016

Municipio de Rayón		
Núm.	Hallazgo	Recomendación
1	En el Estado de Situación Financiera Comparativo la cuenta de otros bienes muebles presenta saldo al 31 de diciembre 2016, la cual no se utiliza en el Estado de México.	Realizar la reclasificación, con base en los artículos 22, 24, 36, 37 fracción II, 41, 84 y 85 fracción I y III de la Ley General de Contabilidad Gubernamental, 342, 343 y 344 párrafo primero del Código Financiero del Estado de México y Municipios y Manual Único de Contabilidad Gubernamental para las Dependencias y Entidades Públicas del Gobierno y Municipios del Estado México (Decimoquinta Edición 2016).
2	El anexo al Estado de Situación Financiera revela saldo en servicios personales por pagar a corto plazo y proveedores por pagar a corto plazo con antigüedad mayor a un año.	Realizar la depuración de las cuentas con antigüedad mayor a un año, de conformidad con los artículos 21 y 22 de la Ley General de Contabilidad Gubernamental, 95 fracciones I, IV, IX y XVI de la Ley Orgánica Municipal, Manual Único de Contabilidad Gubernamental para las Dependencias y Entidades Públicas del Gobierno y Municipios del Estado México (Decimoquinta Edición 2016) y Lineamientos de Control Financiero y Administrativo para las Entidades Fiscalizables Municipales del Estado de México.
3	En el Estado de Situación Financiera Comparativo la cuenta de construcciones en proceso en bienes propios revela diferencia con el Informe Anual de Construcciones en Proceso por 576.6 miles de pesos.	Realizar la conciliación correspondiente con la finalidad de mostrar la situación real que guarda la entidad, de acuerdo con los artículos 21, 22 y 29 de la Ley General de Contabilidad Gubernamental, 96 bis fracciones XIV de la Ley Orgánica Municipal del Estado de México y Capítulo VI "políticas de registro referentes a obra pública y construcciones en proceso" del Manual Único de Contabilidad Gubernamental para las Dependencias y Entidades Públicas del Gobierno y Municipios del Estado México (Decimoquinta Edición 2016).
4	La proporción de la deuda en relación con los ingresos ordinarios fue del 67.5 por ciento, la cual rebasa el 40.0 por ciento de lo establecido en el artículo 5 de la Ley de Ingresos de los Municipios del Estado de México para el Ejercicio Fiscal del Año 2016.	Implementar políticas para incrementar sus ingresos y disminuir sus gastos, con la finalidad de sanear las finanzas públicas de la entidad, de acuerdo con los artículos 117 fracción VIII de la Constitución Política de los Estados Unidos Mexicanos, 61 Fracción XXXVII de la Constitución Política del Estado Libre y Soberano de México, 5 de la Ley de Ingresos de los Municipios del Estado de México para el Ejercicio Fiscal del Año 2016, y 260, 262 Fracción I del Código Financiero del Estado de México y Municipios.
5	El Informe Anual de Construcciones en Proceso revela obras de dominio público que no se registraron al gasto al cierre del ejercicio y el formato de obras en proceso no indica la fecha de inicio y término de las obras.	Al concluir la obra o al cierre del ejercicio transferir el saldo de la cuenta construcciones en bienes del dominio público al resultado del ejercicio, para mostrar el resultado real de las operaciones de la entidad municipal, con base en el artículo 29 de la Ley General de Contabilidad Gubernamental, en las políticas de registro capítulo VI construcciones en Proceso del Manual Único de Contabilidad Gubernamental para las Dependencias y Entidades Públicas del Gobierno y Municipios del Estado México (Decimoquinta Edición 2016), en el capítulo VI de los Lineamientos para la Depuración de la Cuenta de Construcciones en Proceso en Bienes de Dominio Público y en Bienes de Dominio Propio de las Entidades Fiscalizables del Estado de México publicados en la Gaceta del Gobierno del Estado de México núm. 104 del 28 de noviembre de 2016, Primero numeral B Reglas Específicas del Registro y Valoración del Activo, punto 2 del Acuerdo por el que se emiten las Reglas Específicas del Registro y Valoración del Patrimonio.



Municipio de Rayón		
Núm.	Hallazgo	Recomendación
6	El Informe Anual de Construcciones en Proceso presenta obras capitalizables con avance físico y financiero al 100 por ciento.	Realizar el traspaso de obras concluidas a la cuenta de bienes inmuebles, de acuerdo con los artículos 29 y 71 de la Ley General de Contabilidad Gubernamental, 96 bis de fracción XIX de la Ley Orgánica Municipal del Estado de México, capítulo VI "políticas de registro referentes a obra pública y construcciones en proceso" del Manual Único de Contabilidad Gubernamental para las Dependencias y Entidades Públicas del Gobierno y Municipios del Estado México (Decimoquinta Edición 2016) y Lineamientos de Control Financiero y Administrativo para las Entidades Fiscalizables Municipales del Estado de México, en las disposiciones generales del Título segundo el numeral 56 del apartado de Construcciones en Proceso en Bienes de Dominio Público, capítulo VI de los lineamientos de depuración de construcciones en proceso, Primero numeral B Reglas Específicas del Registro y Valoración del Activo punto 2 del Acuerdo por el que se emiten las Reglas Específicas del Registro y Valoración del Patrimonio.
7	El Informe Anual de Construcciones en Proceso revela obras de ejercicios anteriores.	Realizar la depuración de obras, de conformidad al artículo 21, 22, 29 de la Ley General de Contabilidad Gubernamental, 96 de la Ley Orgánica Municipal del Estado de México, y con la Gaceta del Gobierno del Estado de México, núm. 104 del 28 de noviembre de 2016.
8	En el Estado Analítico del Ejercicio del Presupuesto de Egresos Integrado, el municipio reporta egresos por los subsidios y apoyos otorgados al DIF e Instituto Municipal de Cultura Física y Deporte, por lo que se duplica el egreso ejercido por éste concepto.	Verificar que en lo sucesivo en la columna del municipio no se registren como egresos los recursos otorgados por subsidios y apoyos a los organismos descentralizados, en cumplimiento con los artículos 19 fracción IV, 21, 22 y 44 de la Ley General de Contabilidad Gubernamental y con el postulado básico de registro e integración presupuestaria del Acuerdo por el que se emiten los Postulados Básicos de Contabilidad Gubernamental.
9	El Estado Analítico de Ingresos y el Estado Analítico del Ejercicio del Presupuesto de Egresos no cumplen con el equilibrio entre ingresos y egresos.	Verificar que en lo sucesivo se cumpla con el equilibrio presupuestario, con base en los artículos 21, 22, 38 y 61 de la Ley General de Contabilidad Gubernamental, 18 de la Ley Federal de Presupuesto y Responsabilidad Hacendaria, 116 Constitución Política de los Estados Unidos Mexicanos, 301, 305, 342 y 344 del Código Financiero del Estado de México y Municipios, de los Criterios para el proceso de integración del proyecto de presupuesto 2.- Programación presupuestaria 3.- Presupuesto, del equilibrio presupuestario, del Manual para la Planeación, Programación y Presupuestación Municipal para el ejercicio 2016, por lo que la asignación se debe orientar a una práctica para establecer un balance en la presupuestación.
10	El registro de FORTAMUNDF del Estado Analítico de Ingresos difiere con lo publicado en la Gaceta del Gobierno del Estado de México, núm. 19 del 29 de enero de 2016 por 184.4 miles de pesos.	Realizar conciliaciones periódicas, de tal manera que el importe registrado en FORTAMUNDF en el Estado Analítico de Ingresos sea igual al publicado en la Gaceta del Gobierno del Estado de México del 29 de enero de 2016, de acuerdo con los artículos 16, 21, 22, 34, 70 fracciones I y V, de la Ley General de Contabilidad Gubernamental, y 342 y 344 del Código Financiero del Estado de México y Municipios.
11	El registro de FEFOM del Estado Analítico de Ingresos difiere con lo publicado en la Gaceta del Gobierno del Estado de México, núm. 123 del 31 de diciembre de 2015 por 271.7 miles de pesos.	Realizar conciliaciones periódicas, de tal manera que el importe registrado en FEFOM en el Estado Analítico de Ingresos sea igual al publicado en la Gaceta del Gobierno del Estado de México núm. 123 del 31 de diciembre de 2015, de acuerdo a los artículos 16, 21, 22, 34 y 36 de la Ley General de Contabilidad Gubernamental, 342 y 344 párrafo segundo del Código Financiero del Estado de México y Municipios.



Municipio de Rayón

Núm.	Hallazgo	Recomendación
12	El registro de Participaciones Federales del Estado Analítico de Ingresos difiere con lo publicado en las Gacetas del Gobierno del Estado de México, núm. 67 del 15 de abril, núm. 11 del 15 de julio, núm. 75 del 14 de octubre de 2016, y núm. 7 del 13 de enero de 2017 por 689.7 miles de pesos.	Realizar conciliaciones periódicas, de tal manera que el importe registrado en Participaciones Federales en el Estado Analítico de Ingresos sea igual a lo publicado en las Gacetas del Gobierno del Estado de México, de acuerdo con los artículos 16, 21, 22, 34, 36 y 70 fracciones I, III y V, de la Ley General de Contabilidad Gubernamental; 342 y 344 párrafo primero del Código Financiero del Estado de México y Municipios.
13	El registro de Participaciones Estatales del Estado Analítico de Ingresos difiere con lo publicado en las Gacetas del Gobierno del Estado de México, núm. 67, del 15 de abril; núm. 11, del 15 de julio; núm. 75, del 14 de octubre de 2016, y núm. 7 del 13 de enero de 2017 por 689.7 miles de pesos.	Realizar conciliaciones periódicas, de tal manera que el importe registrado en Participaciones Estatales en el Estado Analítico de Ingresos sea igual a lo publicado en las Gacetas del Gobierno del Estado de México, de acuerdo con los artículos 16, 21, 22, 34, 36, 38 fracción II, de la Ley General de Contabilidad Gubernamental, 342 y 344 párrafo primero del Código Financiero del Estado de México y Municipios.
14	El saldo en bancos de los recursos FISDMDF no corresponde con lo registrado en el Ingreso Recaudado menos la aplicación por 16.7 miles de pesos.	Conciliar los registros y de ser procedente realizar los ajustes correspondientes, de conformidad con los artículos 16, 21, 22, 34, 69, 70 fracciones I, V y 71 de la Ley General de Contabilidad Gubernamental; 49, fracciones III y IV, de la Ley de Coordinación Fiscal, 342 y 344 párrafo primero del Código Financiero del Estado de México y Municipios y Manual Único de Contabilidad Gubernamental para las Dependencias y Entidades Públicas del Gobierno y Municipios del Estado México (Decimoquinta Edición 2016).
15	El saldo en bancos de los recursos FORTAMUNDF no corresponde con lo registrado en el Ingreso Recaudado menos la aplicación por 220.5 miles de pesos.	Conciliar los registros y de ser procedente realizar los ajustes correspondientes, de conformidad con los artículos 16, 21, 22, 34, 69, 70 fracciones I, V y 71 de la Ley General de Contabilidad Gubernamental; 49, fracciones III y V, de la Ley de Coordinación Fiscal, 342 y 344 párrafo primero del Código Financiero del Estado de México y Municipios y con el Manual Único de Contabilidad Gubernamental para las Dependencias y Entidades Públicas del Gobierno y Municipios del Estado México (Decimoquinta Edición 2016).
16	Referente al programa especial FEFOM la entidad no alcanzó el porcentaje establecido en el cumplimiento de las metas de los compromisos de mejora financiera referente a ingresos propios, gasto operativo y nivel de pasivos.	Realizar las acciones que correspondan para que en los años subsiguientes la entidad cumpla con los compromisos de mejora financiera derivados del programa especial de FEFOM, de conformidad con la Gaceta del Gobierno del Estado de México núm. 97 del 29 de mayo de 2015.
17	Las retenciones a los recursos FORTAMUNDF por concepto de agua, que informa CONAGUA difieren con lo que revela la entidad municipal.	Realizar la conciliación de las retenciones de FORTAMUNDF por concepto de agua, con CONAGUA de acuerdo con los artículos 21, 22, 34 y 35 de la Ley General de Contabilidad Gubernamental y 51 de la Ley de Coordinación Fiscal, Gaceta del Gobierno del Estado de México núm. 115 del 10 de diciembre de 2014 y Diario Oficial de la Federación del 18 de agosto de 2014.
18	El Estado Analítico del Ejercicio del Presupuesto de Egresos presenta los capítulos: 4000 de transferencias, asignaciones, subsidios y otras ayudas y 5000 de bienes muebles, inmuebles e intangibles, que durante el ejercicio fueron ejercidos sin contar con suficiencia presupuestaria por 911.5 miles de pesos.	Vigilar el cumplimiento de la normatividad en el ejercicio de los recursos públicos realizando con oportunidad las adecuaciones presupuestarias necesarias, previa autorización del acuerdo de Cabildo, a efecto de no ser recurrente en la observación, de conformidad con los artículos 21, 22, 34, 36, 37, 38, 40 y 41 de la Ley General de Contabilidad Gubernamental, 18 de la Ley Federal de Presupuesto y Responsabilidad Hacendaria y 301, 305 y 327 B del Código Financiero del Estado de México y Municipios.



Municipio de Rayón		
Núm.	Hallazgo	Recomendación
19	En la confirmación de saldos se determinaron diferencias con CAEM por 23.3 miles de pesos y con CFE por 4,906.0 miles de pesos.	Formular la conciliación con estos organismos y realizar los ajustes correspondientes, de conformidad con los artículos 16, 21, 22, 34, 36, 37, 38, 40, 41 y 45 de la Ley General de Contabilidad Gubernamental y con el Manual Único de Contabilidad Gubernamental para las Dependencias y Entidades Públicas del Gobierno y Municipios del Estado México (Decimoquinta Edición 2016).
20	El porcentaje asignado de recursos del Municipio al Instituto Municipal de Cultura Física y Deporte no corresponde con lo establecido en el decreto de creación núm. 264.	Implementar las acciones correspondientes para que el Municipio otorgue al Instituto Municipal de Cultura Física y Deporte el subsidio de acuerdo con el artículo 24 fracción I de la Ley que crea el Organismo Público Descentralizado Denominado Instituto Municipal de Cultura Física y Deporte del municipio de Rayón .
21	La información financiera publicada en la página web de la entidad no se encuentra completa.	Publicar la información financiera de conformidad con los artículos 21, 22, 27, 34 y Título Quinto de la Transparencia y Difusión de la Información Financiera de Ley General de Contabilidad Gubernamental y 56 de la Ley de Coordinación Fiscal.
22	El ingreso recaudado del recurso FIS MDF que revela el Sistema de Formato Único, no coincide con lo publicado en la Gaceta del Gobierno del Estado de México núm. 19 del 29 de enero de 2016.	Conciliar las cifras presentadas de acuerdo con los artículos 21, 22, 34, 36, 37 fracción II, 38, 40, 41, 44, 68, 71, 72, 80, 84 y 85 de la Ley General de Contabilidad Gubernamental 33 b fracción II, 48 y 49 de la Ley de Coordinación Fiscal, 85 de la Ley Federal de Presupuesto y Responsabilidad Hacendaria, 84, 85, octava y novena de los Lineamientos para informar sobre los Recursos Federales Transferidos a las Entidades Federativas, Municipios y Demarcaciones Territoriales del Distrito Federal y de Operación de los Recursos del Ramo General 33.

En relación con el Informe de Resultados del ejercicio anterior, las reincidencias de los hallazgos determinados son:

- Saldo en cuenta que no es aplicable de conformidad con el Manual Único de Contabilidad Gubernamental.
- Revela cuentas con antigüedad mayor a un año.
- El informe anual de construcciones en proceso revela obras de dominio público que no se registraron al gasto al cierre del ejercicio, así como de ejercicios anteriores y capitalizables con avance físico y financiero al 100%.
- En el Estado Analítico del Ejercicio del Presupuesto de Egresos Integrado el municipio reporta egresos por los subsidios otorgados a los organismos descentralizados por lo que se duplica el egreso ejercido por éste concepto.
- El registro de FORTAMUNDF, FEFOM, participaciones federales y estatales del Estado Analítico de Ingresos difiere con lo publicado en las Gacetas del Gobierno del Estado de México.



- Diferencia en recursos FORTAMUNDF del Estado Analítico de Ingresos Presupuestales con su aplicación y el saldo de su cuenta bancaria.
- El Estado Analítico de Ejercicio del Presupuesto de Egresos revela capítulos que fueron ejercidos sin contar con suficiencia presupuestal.
- En la confirmación de saldos se determinaron diferencias con las entidades externas.
- El porcentaje de asignación de recursos del municipio al Instituto Municipal de Cultura Física y Deporte no corresponde con lo establecido en el decreto de creación.
- La información financiera no se publicó en la página web de la entidad.

PATRIMONIAL

Municipio de Rayón		
Núm.	Hallazgo	Recomendación
1	Se identifica que el reporte de altas y bajas de bienes muebles difiere con lo que revela la información financiera y las cédulas de bienes muebles de los informes mensuales.	Conciliar el Inventario de Bienes Muebles del ejercicio con sus registros contables y en su caso, realizar los ajustes correspondientes con base en los artículos 19; fracción VII, 23, 27 y 28 de la Ley General de Contabilidad Gubernamental y los Lineamientos para el registro y Control del Inventario y la Conciliación y Desincorporación de Bienes Muebles e Inmuebles para las Entidades Fiscalizables del Estado de México.
2	La información del Inventario de Bienes Inmuebles de la Cuenta Pública difiere de la presentada en el Inventario del segundo semestre del ejercicio 2016.	Integrar en la Cuenta Pública el Inventario con saldos al 31 de diciembre, el cual deberá coincidir con el presentado en el informe semestral correspondiente, con base en los artículos 19; fracción VII, 22, 23, 27 y 35 de la Ley General de Contabilidad Gubernamental, Manual Único de Contabilidad Gubernamental para las Dependencias y Entidades Públicas del Gobierno y Municipios del Estado de México (Decimoquinta Edición 2016) y los Lineamientos para el Registro y Control del Inventario y la Conciliación y Desincorporación de Bienes Muebles e Inmuebles para las Entidades Fiscalizables del Estado de México.
3	El Inventario de Bienes Muebles no se encuentra actualizado, toda vez que presenta bienes con valor menor a los 35 salarios mínimos, omisiones de información por bien y cuentas no autorizadas.	Actualizar el Inventario de Bienes Muebles y realizar los ajustes correspondientes con base en los artículos 19; fracción VII y 27 de la Ley General de Contabilidad Gubernamental, Manual Único de Contabilidad Gubernamental para las Dependencias y Entidades Públicas del Gobierno y Municipios del Estado de México (Decimoquinta Edición 2016) y a los Lineamientos para el Registro y Control del Inventario y la Conciliación y Desincorporación de Bienes Muebles e Inmuebles para las Entidades Fiscalizables del Estado de México.



Municipio de Rayón

Núm.	Hallazgo	Recomendación
4	El Inventario de Bienes Inmuebles no se encuentra actualizado.	Regularizar la situación patrimonial de los bienes inmuebles de acuerdo a lo establecido en el artículo 27 de la Ley General de Contabilidad Gubernamental, Ley de Bienes del Estado de México y de sus Municipios, así como el Acuerdo del Ejecutivo del Estado, por el que se crea el Procedimiento de Inmatriculación Administrativa de Bienes Inmuebles del Dominio Público de los Municipios y los Lineamientos para el Registro y Control del Inventario y la Conciliación y Desincorporación de Bienes Muebles e Inmuebles para las Entidades Fiscalizables del Estado de México.
5	El Inventario de Bienes Muebles de Bajo Costo incluye bienes con un valor menor a 17 y mayor a 35 salarios mínimos a la fecha de su adquisición.	Actualizar el Inventario de Bienes Muebles de Bajo Costo y realizar los ajustes correspondientes con base en el artículo 19; fracción VII de la Ley General de Contabilidad Gubernamental, Manual Único de Contabilidad Gubernamental para las Dependencias y Entidades Públicas del Gobierno y Municipios del Estado de México (Decimoquinta Edición 2016) y los Lineamientos para el Registro y Control del Inventario y la Conciliación y Desincorporación de Bienes Muebles e Inmuebles para las Entidades Fiscalizables del Estado de México.
6	La conciliación físico contable de los bienes muebles presenta inconsistencias en su elaboración.	Realizar la conciliación de los bienes muebles con la finalidad de mostrar la situación real que guarda la entidad, de acuerdo con los artículos 22, 27 y 44 de la Ley General de Contabilidad Gubernamental y con el Manual Único de Contabilidad Gubernamental para las Dependencias y Entidades Públicas del Gobierno y Municipios del Estado de México (Decimoquinta Edición) y los Lineamientos para el Registro y Control del Inventario y la Conciliación y Desincorporación de Bienes Muebles e Inmuebles para las Entidades Fiscalizables del Estado de México.

Con fundamento en los artículos 16, 115 fracción IV penúltimo párrafo en su parte conducente, 116 fracción II, sexto párrafo y 134 segundo y quinto párrafos de la Constitución Política de los Estados Unidos Mexicanos; 61, fracciones XXXII, XXXIII, XXXIV y XXXV, anterior a las reformas emitidas mediante Decreto número 202 publicado en el Periódico oficial Gaceta del Gobierno del Estado de México el veinticuatro de abril de dos mil diecisiete, conforme a lo establecido en el artículo octavo transitorio de dicho decreto y 129 penúltimo párrafo, de la Constitución Política del Estado Libre y Soberano de México; 94 primer párrafo, fracción I y 95 de la Ley Orgánica del Poder Legislativo del Estado Libre y Soberano de México; 8 primer párrafo, fracciones XVI, XXII y XXVII, inciso a), 13 primer párrafo fracciones VII y IX, 14, 21, 23 primer párrafo, fracciones II, III y XI y 24 primer párrafo, fracciones I, VI, VII, IX y X de la Ley de Fiscalización Superior del Estado de México; 47 tercer párrafo y 52 de la Ley de Responsabilidades de los Servidores Públicos del Estado y Municipios, anterior



a las reformas emitidas mediante el Decreto número 207, publicado en el periódico oficial Gaceta del Gobierno del Estado de México, el treinta de mayo de dos mil diecisiete, conforme a lo establecido en el artículo Décimo transitorio de dicho decreto y 112 de la Ley Orgánica Municipal del Estado de México, la contraloría del municipio de Rayón, como autoridad competente en materia de auditoría, control y evaluación municipal, dará puntual seguimiento a los hallazgos que pudieran resultar en observaciones administrativas disciplinarias, identificados en el resultado de la revisión a la Cuenta Pública y, en su caso, substanciar en el ámbito de su competencia el procedimiento disciplinario que corresponda.

Es importante destacar que las acciones que emprenda la contraloría, relacionadas con los hallazgos de referencia, debe hacerlas sólo del conocimiento del Presidente Municipal, como superior jerárquico.

**PLIEGO DE OBSERVACIONES****INFORMES MENSUALES**

Municipio de Rayón					
Observaciones Resarcitorias de Informes Mensuales					
Del 1 de enero al 31 de diciembre 2016					
(Miles de pesos)					
Observaciones Determinadas	Importe observado	Observaciones Solventadas	Importe Solventado	Observaciones por Solventar	Importe por Solventar
31	853.3	4	184.0	27	669.3

El detalle se encuentra en el contenido del Pliego de Resultados.

AUDITORÍA DE OBRA

Municipio de Rayón					
Observaciones Resarcitorias de Auditoría de Obra					
Del 1 de enero al 31 de diciembre 2016					
(Miles de pesos)					
Observaciones Determinadas	Importe observado	Observaciones Solventadas	Importe Solventado	Observaciones por Solventar	Importe por Solventar
25	766.8	0	.0	25	766.8

El detalle se encuentra en el contenido del Pliego de Resultados.

Los pliegos derivados de los actos de fiscalización en que se determinaron las observaciones se encuentran en proceso de aclaración y solventación por el ente público conforme a la información anterior, y en su caso se iniciará el procedimiento administrativo resarcitorio.

**RECOMENDACIONES DE EVALUACIÓN DE PROGRAMAS**

Núm.	Nombre del Indicador	Comentarios de la Evaluación 2016	Recomendaciones
1	Evaluación de la Estructura del Plan de Desarrollo Municipal 2016-2018	El Plan de Desarrollo Municipal 2016-2018 de Rayón, no cumple con el total del contenido y estructura establecidos en el Manual para la Elaboración del referido documento.	Dar seguimiento a las 25 recomendaciones referidas en el apartado de la Evaluación de la Estructura del Plan de Desarrollo Municipal 2016-2018.
2	Informe Anual de Ejecución del Plan de Desarrollo Municipal	El Ayuntamiento de Rayón no remitió su Informe Anual de Ejecución del Plan de Desarrollo Municipal 2016-2018, como parte de la información presentada en la Cuenta Pública de la entidad, únicamente presentó el Primer Informe de Resultados.	Dar seguimiento a las 3 recomendaciones referidas en el apartado de Informe Anual de Ejecución del Plan Desarrollo Municipal de este Informe de Resultados.
3	Programas Presupuestarios Ejecutados por la Entidad Municipal	La entidad no ejecutó 34 de los 72 programas presupuestarios en términos de la Estructura Programática Municipal 2016. Con el análisis de la información remitida por el Ayuntamiento, respecto a la aplicación de sus programas presupuestarios, el OSFEM identificó que en ninguno de los 30 programas reportados, utilizó las Matrices de Indicadores para Resultados Tipo.	Dar seguimiento a las 33 recomendaciones referidas en el apartado de Programas Presupuestarios Ejecutados por la Entidad de este Informe de Resultados.
4	Evaluación del Cumplimiento de Metas Físicas	La entidad fiscalizable mostró el nivel de cumplimiento de las metas y las actividades no alcanzadas en los proyectos ejecutados en el ejercicio 2016.	Dar seguimiento a las 36 recomendaciones referidas en el apartado de Evaluación del Cumplimiento de Metas Físicas de este Informe de Resultados.
5	Matriz de Indicadores para Resultados (MIR)	La entidad fiscalizable de Rayón, remitió las fichas técnicas de diseño y fichas técnicas de seguimiento, sin embargo no cumplirán con las características técnicas requeridas por el OSFEM, por lo que no pudieron ser evaluadas.	Atender las 2 recomendaciones referidas en el apartado de Matriz de Indicadores para Resultados (MIR) de este Informe de Resultados.



Núm.	Nombre del Indicador	Comentarios de la Evaluación 2016	Recomendaciones
6	Documentos para el Desarrollo Institucional	El Ayuntamiento presentó evidencia documental, en términos de los "Lineamientos para la Elaboración de la Cuenta Pública Municipal 2016" emitidos por el OSFEM, que sustenta que cuenta con el Organigrama y el Reglamento Interior, no obstante carece de los manuales de organización y procedimientos.	Elaborar y aprobar los manuales de organización y de procedimientos, así como mantener actualizados el Organigrama y el Reglamento Interior, con la finalidad de eficientar la gestión pública municipal.
7	Competencia Laboral del Tesorero Municipal	El Tesorero Municipal no cumple con los requisitos establecidos en el artículo 96 fracción I de la Ley Orgánica Municipal del Estado de México.	Contratar un Tesorero Municipal que cuente con título profesional en las áreas jurídicas, económicas o contable administrativas, experiencia mínima de un año y con la Certificación de Competencia Laboral en funciones expedida por el Instituto Hacendario del Estado de México.
8	Competencia Laboral del Contralor Interno Municipal	El Contralor Interno Municipal no cumple con los requisitos establecidos en el artículo 96 fracción I y 113 de la Ley Orgánica Municipal del Estado de México.	Contratar un Contralor Interno Municipal que cuente con título profesional en las áreas jurídicas, económicas o contable administrativas, experiencia mínima de un año y la Certificación de Competencia Laboral en funciones expedida por el Instituto Hacendario del Estado de México.
9	Competencia Laboral del Secretario del Ayuntamiento	El Secretario del Ayuntamiento no cumple con los requisitos establecidos en el artículo 92 fracción IV de la Ley Orgánica Municipal del Estado de México.	Contratar un Secretario del Ayuntamiento que cuente con título profesional de educación superior, experiencia mínima de un año y con la Certificación de Competencia Laboral en funciones expedida por el Instituto Hacendario del Estado de México.
10	Competencia Laboral del Director de Obras	El Director de Obras no cumple con los requisitos establecidos en el artículo 96 Ter de la Ley Orgánica Municipal del Estado de México.	Contratar un Director de Obras que cuente con título profesional en ingeniería, arquitectura o alguna área afín, experiencia mínima de un año y con la Certificación de Competencia Laboral en funciones expedida por el Instituto Hacendario del Estado de México.
11	Competencia Laboral del Director de Desarrollo Económico	El Director de Desarrollo Económico no cumple con los requisitos establecidos en el artículo 96 Quintus de la Ley Orgánica Municipal del Estado de México.	Contratar un Director de Desarrollo Económico que cuente con título profesional en el área económico-administrativa, experiencia mínima de un año y con la Certificación de Competencia Laboral en funciones expedida por el Instituto Hacendario del Estado de México.
12	Competencia Laboral del Director de Catastro	El Director de Catastro no cumple con los requisitos establecidos en los artículos 32 fracción IV de la Ley Orgánica Municipal del Estado de México y 169 fracción IV del Código Financiero del Estado de México y Municipios.	Contratar un Director de Catastro que cuente con título profesional y/o experiencia mínima de un año, así como la Certificación de Competencia Laboral en funciones expedida por el Instituto Hacendario del Estado de México.




Núm.	Nombre del Indicador	Comentarios de la Evaluación 2016	Recomendaciones
13	Evaluación de Mejora Regulatoria Municipal	La entidad municipal no muestra evidencia del cumplimiento de la totalidad de las obligaciones que la Ley refiere en materia de Mejora Regulatoria.	Implementar políticas públicas que permitan atender de manera inmediata las 34 recomendaciones indicadas en el apartado de Evaluación de la Mejora Regulatoria Municipal de este Informe de Resultados.
14	Evaluación de Protección Civil Municipal	El ente fiscalizable no dio cumplimiento a la totalidad de obligaciones que la Ley refiere en materia de Protección Civil.	Para un adecuado desempeño en materia de Protección Civil, así como dar cumplimiento a las disposiciones normativas aplicables a nivel municipal, es necesario que la entidad atienda las 16 recomendaciones indicadas en el apartado de Protección Civil de este Informe de Resultados.
Total de Recomendaciones			156

FUENTE: Elaboración del OSFEM.

La Contraloría interna del municipio de Rayón, como autoridad competente en materia de auditoría, control y evaluación municipal, dará puntal seguimiento a los hallazgos identificados en el resultado de la revisión a la Cuenta Pública y en su caso, determinará el procedimiento que corresponda. Las recomendaciones constituyen medidas para mejorar el manejo de los recursos públicos de una forma responsable, eficiente, eficaz y transparente; lo anterior con fundamento en los artículos 16 y 116 fracción II, sexto párrafo, de la Constitución Política de los Estados Unidos Mexicanos; 61 fracciones XXXII, XXXIII, XXXIV, y XXXV, anterior a las reformas emitidas mediante Decreto número 202 publicado en el Periódico oficial Gaceta del Gobierno del Estado de México el veinticuatro de abril de dos mil diecisiete, conforme a lo establecido en el artículo octavo transitorio de dicho decreto, y 129 penúltimo párrafo de la Constitución del Estado Libre y Soberano de México; 94 fracción I y 95 de la Ley Orgánica del Poder Legislativo del Estado Libre y Soberano de México; 8 fracciones XII, XVI, XXII y XXVII inciso a) y 13 fracciones VII y IX de la Ley de Fiscalización Superior del Estado de México; 47 tercer párrafo y 52 de la Ley de Responsabilidades de los Servidores Públicos del Estado de México y Municipios, anterior a las reformas emitidas mediante el Decreto número 207, publicado en el periódico oficial Gaceta del Gobierno del Estado de México, el treinta de mayo de dos mil diecisiete, conforme a lo establecido en el



artículo Décimo transitorio de dicho decreto y 112 de la Ley Orgánica Municipal del Estado de México.



Organismo Descentralizado DIF de Rayón





CONTENIDO

PRESENTACIÓN	173
CUMPLIMIENTO FINANCIERO	174
EVALUACIÓN DE PROGRAMAS	213
RESULTADO DE LA FISCALIZACIÓN	251



PRESENTACIÓN

Conforme a lo dispuesto por la Ley que crea los Organismos Públicos Descentralizados de Asistencia Social, de Carácter Municipal, denominados “Sistemas Municipales para el Desarrollo Integral de la Familia”, el 15 de julio de 1985 se crea el organismo descentralizado DIF de Rayón, con el objetivo de brindar asistencia social y beneficio colectivo, investido de personalidad jurídica y patrimonio propio.

INFORME DE RESULTADOS DE LA FISCALIZACIÓN SUPERIOR DE LA CUENTA PÚBLICA DEL ORGANISMO DESCENTRALIZADO DIF DE RAYÓN

H. LIX LEGISLATURA DEL ESTADO DE MÉXICO

El Órgano Superior de Fiscalización del Estado de México en cumplimiento con los artículos 50, 51 y 52 de la Ley de Fiscalización Superior del Estado de México, anterior a las reformas emitidas mediante el Decreto número 207, publicado en el periódico oficial Gaceta del Gobierno del Estado de México, el treinta de mayo de dos mil diecisiete, conforme a lo establecido en el artículo Décimo transitorio de dicho decreto y por conducto de la Comisión de Vigilancia, da a conocer el Informe de Resultados correspondiente a la Cuenta Pública del ejercicio 2016 a la H. Legislatura del Estado de México.

OBJETIVO DE LA FISCALIZACIÓN

CUENTA PÚBLICA

Fiscalizar la Cuenta Pública de la entidad para comprobar la correcta aplicación de los recursos públicos y el cumplimiento de la normatividad.



CUMPLIMIENTO FINANCIERO

ALCANCE DE LA REVISIÓN

Se aplicaron los procedimientos normativos a la Cuenta Pública 2016 del organismo descentralizado DIF de Rayón, en cumplimiento de la Ley General de Contabilidad Gubernamental, del Presupuesto de Ingresos y Egresos del Organismo Descentralizado DIF para el Ejercicio Fiscal del Año 2016, del Código Financiero del Estado de México y Municipios, normas y acuerdos emitidos por el Consejo Nacional de Armonización Contable (CONAC) y del Manual Único de Contabilidad Gubernamental para las Dependencias y Entidades Públicas del Gobierno y Municipios del Estado de México (decimoquinta edición 2016). La veracidad de los estados financieros y presupuestales es responsabilidad de la administración de la entidad, los cuales se elaboraron en función de los ordenamientos legales, de las disposiciones normativas aplicables a la naturaleza de las operaciones realizadas y de acuerdo con lo manifestado en la carta de aseveraciones presentada por el ente.

La revisión se efectuó considerando las Normas Internacionales de Auditoría adoptadas en las normas de auditoría para atestiguar, revisión y otros servicios relacionados, emitidas por el Instituto Mexicano de Contadores Públicos.



PROCEDIMIENTOS APLICADOS

CUENTA PÚBLICA

1. Comprobar que la información financiera (patrimonial y presupuestaria) de la Cuenta Pública corresponda con la presentada en el informe mensual de diciembre de 2016.
2. Verificar en el anexo al Estado de Situación Financiera que los saldos de las cuentas que integran el activo, pasivo y patrimonio al inicio del ejercicio 2016 correspondan con el saldo de las cuentas al final del ejercicio 2015.
3. Verificar que el Estado de Situación Financiera Comparativo cumpla con lo siguiente:
 - a) Estar presentado de acuerdo con el Manual Único de Contabilidad Gubernamental para las Dependencias y Entidades Públicas del Gobierno y Municipios del Estado de México 2016.
 - b) Las cuentas correspondan a su naturaleza y coincidan con los anexos.
 - c) Cumpla con el equilibrio entre el total del activo y la suma de pasivo más hacienda pública/patrimonio.
 - d) El resultado (ahorro o desahorro) que revela sea igual al que se determina en el Estado de Actividades Comparativo.
 - e) El saldo en cuentas de deudores diversos por cobrar, anticipo a proveedores, anticipo a contratistas, servicios personales por pagar, proveedores por pagar y otras cuentas por pagar, todas a corto plazo no presenten antigüedad mayor a un año.
 - f) Verificar que los saldos contables de las altas y bajas de bienes muebles e inmuebles coincidan con las Cédulas de Inventarios mensuales y el Reporte de Altas y Bajas de Bienes Muebles e Inmuebles.
 - g) Verificar que los saldos de la Conciliación Físico-Contable del Inventario de Bienes Muebles e Inmuebles coincidan con la información que revela el Estado de Situación Financiera Comparativo.



- h) Identificar la afectación a la cuenta de resultado de ejercicios anteriores.
 - i) Verificar que el saldo neto en la Hacienda Pública/Patrimonio sea igual al que revela el Estado de Situación Financiera Comparativo.
 - j) Verificar que el saldo de las cuentas del Estado Analítico del Activo corresponda con el revelado en el Estado de Situación Financiera Comparativo.
 - k) Verificar que la cifra que se determine como incremento neto o disminución neta, el saldo al inicio y al final del ejercicio en el Estado de Flujos de Efectivo, corresponda con las cuentas de efectivo y equivalentes del Estado de Situación Financiera Comparativo.
 - l) Verificar que el origen y aplicación de los recursos del Estado de Cambios en la Situación Financiera coincida con la variación revelada en el Estado de Situación Financiera Comparativo.
 - m) Verificar que el saldo de los rubros del Estado Analítico de la Deuda y Otros Pasivos coincida con lo que revela el Estado de Situación Financiera Comparativo.
4. Verificar que la proporción de la deuda en relación con los ingresos ordinarios no rebase lo establecido en el artículo 5 de la Ley de Ingresos de los Municipios del Estado de México.
 5. Determinar la capacidad y grado de endeudamiento.
 6. Determinar la sostenibilidad de la deuda mediante los indicadores del sistema de alertas establecidos en la Ley de Disciplina Financiera.
 7. Verificar si la entidad realizó el cálculo de la depreciación y el registro contable.
 8. Revisar que el Estado Analítico de Ingresos y Estado Analítico del Ejercicio del Presupuesto de Egresos mantengan el equilibrio.
 9. Verificar en el Estado Analítico del Ejercicio del Presupuesto de Egresos que el egreso ejercido no sea mayor al modificado y que los capítulos ejercidos hayan contado con suficiencia presupuestal.
 10. Verificar que el egreso por las clasificaciones económica, por dependencia, función y programática corresponda al total aprobado, modificado,



comprometido, devengado, ejercido y pagado en el Estado Analítico del Ejercicio del Presupuesto de Egresos.

11. Realizar la confirmación de saldos con Comisión Federal de Electricidad (CFE) y con el Instituto de Seguridad Social del Estado de México y Municipios (ISSEMYM).
12. Verificar que si la entidad tiene más de 200 trabajadores y/o el importe pagado en nómina mensual rebase 400.0 miles de pesos en promedio mensual haya presentado el aviso y dictamen de la Determinación y Pago del Impuesto Sobre Erogaciones por Remuneraciones al Trabajo Personal.
13. Verificar que los estados financieros y presupuestarios cuenten con notas de desglose, memoria y gestión administrativa.
14. Verificar que los importes determinados en la conciliación entre los ingresos y egresos presupuestarios y contables coincida con el Estado de Actividades Comparativo, Estado Analítico de Ingresos y Estado Analítico del Ejercicio del Presupuesto de Egresos.
15. Verificar la observancia de lo establecido en la Ley General de Contabilidad Gubernamental y en las disposiciones emitidas por el CONAC, a través de la guía de cumplimiento correspondiente.
16. Verificar que en el cuarto trimestre de 2016 la información financiera y presupuestaria se publicó en la página web de la entidad, en cumplimiento al Título Quinto de la Ley General de Contabilidad Gubernamental.

En el entendido de que los procedimientos citados no constituyen una auditoría de estados financieros, sino una revisión en que se aplicaron los procedimientos normativos mediante pruebas selectivas de la información que envía la entidad en la Cuenta Pública 2016, y considerando las Normas Internacionales de Auditoría adoptadas en las normas de auditoría para atestiguar, revisión y otros servicios relacionados, emitidas por el Instituto Mexicano de Contadores Públicos, no expresamos opinión sobre los estados financieros del organismo descentralizado DIF de Rayón, pero sí un informe para comunicar los resultados de la Fiscalización a las



partes interesadas, y en su caso, a la ciudadanía. El propósito es también facilitar las acciones de seguimiento y de naturaleza preventiva y correctiva en cumplimiento a la normatividad mencionada en los párrafos anteriores, por el periodo comprendido del 1 de enero al 31 de diciembre de 2016.

El informe se emitió con el propósito de dar a conocer el resultado de la fiscalización superior de la Cuenta Pública 2016 al Poder Legislativo y al organismo descentralizado DIF de Rayón, para que éste de atención a las observaciones y a los hallazgos que se encuentran en el apartado “Resultado de la Fiscalización”.

Las observaciones y los hallazgos comprenden aspectos relacionados con deficiencias en el diseño y en la operación del control interno, los cuales podrían afectar a la administración municipal, en su registro, proceso, resumen y reporte de la información financiera, por lo que contravendrá de ese modo, sus aseveraciones sobre el contenido de los estados financieros.

**COMPARATIVO PRESUPUESTARIO ENTRE LA CUENTA PÚBLICA Y EL
INFORME MENSUAL DE DICIEMBRE DE 2016****Organismo Descentralizado DIF de Rayón**
(Miles de pesos)

Fuente	Ingreso		Egreso	
	Modificado	Recaudado	Modificado	Ejercido
Cuenta Pública Anual	3,851.0	3,509.9	3,851.0	3,556.2
Informe Mensual Diciembre	3,851.0	3,509.9	3,851.0	3,556.2
Diferencia				

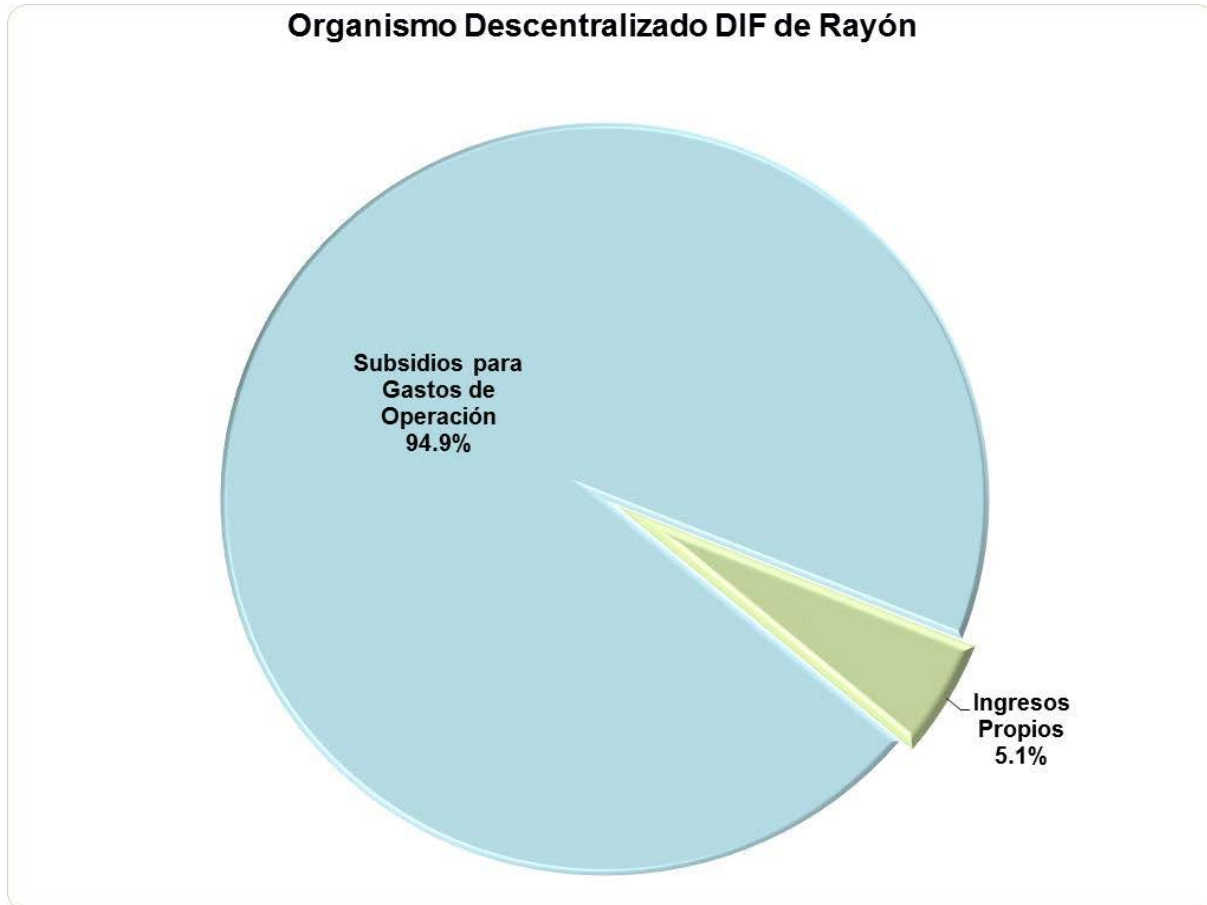
FUENTE: Elaboración del OSFEM, con información de la Cuenta Pública de la entidad y del informe mensual de diciembre.
Nota: Las sumas parciales y las variaciones pueden no coincidir con los totales debido al redondeo.

**ESTADO ANALÍTICO DE INGRESOS COMPARATIVO**

Organismo Descentralizado DIF de Rayón										
(Miles de pesos)										
Concepto	Ingreso				Variación				2016 - 2015	
	Recaudado	Estimado	Modificado	Recaudado	Modificado - Estimado		Recaudado - Modificado		Absoluta	%
	2015	2016	2016	2016	Absoluta	%	Absoluta	%	Absoluta	%
Impuestos										
Predial										
Sobre Adquisición de Inmuebles y Otras Operaciones Traslativas de Dominio de Inmuebles										
Sobre Conjuntos Urbanos										
Sobre Anuncios Publicitarios										
Sobre Diversiones, Juegos y Espectáculos Públicos										
Accesorios de Impuestos										
Cuotas o Aportaciones de Seguridad Social										
Contribuciones de Mejoras										
Derechos										
De Agua Potable, Drenaje, Alcantarillado, recepción de Caudales de Aguas Residuales para su Tratamiento o Manejo y Conducción										
Del Registro Civil										
De Desarrollo Urbano y Obras Públicas										
Otros Derechos										
Accesorios de Derechos										
Productos de Tipo Corriente										
Aprovechamientos de Tipo Corriente	1.1								- 1.1	- 100.0
Ingresos por Venta de Bienes y Servicios	101.4	231.0	231.0	177.8			- 53.2	- 23.0	76.4	75.4
Contribuciones no Comprendidas en las Fracciones de la Ley de Ingresos Causadas en Ejercicios Fiscales Anteriores Pendientes de Liquidación o Pago										
Participaciones, Aportaciones, Transferencias, Asignaciones, Subsidios y Otras Ayudas	2,877.5	3,600.0	3,600.0	3,331.9			- 268.1	- 7.4	454.4	15.8
Ingresos Federales										
Participaciones Federales										
FISMDF										
FORTAMUNDF										
FORTASEG										
Remanentes de Ramo 33										
Remanente de otros Recursos Federales										
Otros Recursos Federales										
Ingresos Estatales										
Participaciones Estatales										
Las Demas Derivadas del Título Séptimo del CFEM										
PAD										
FEFOM										
Remanentes PAD										
Remanentes FEFOM										
Otros Recursos Estatales										
Convenios										
Transferencias, Asignaciones, Subsidios y Otras Ayudas	2,877.5	3,600.0	3,600.0	3,331.9			- 268.1	- 7.4	454.4	15.8
Otros Ingresos y Beneficios										
Ingresos Financieros				0.2					0.2	
Ingresos Extraordinarios										
Otros Ingresos y Beneficios Varios		20.0	20.0				- 20.0	- 100.0		
Total	2,980.0	3,851.0	3,851.0	3,509.9			- 341.2	- 8.9	529.9	17.8

FUENTE: Elaboración del OSFEM, con información de la Cuenta Pública de la entidad.

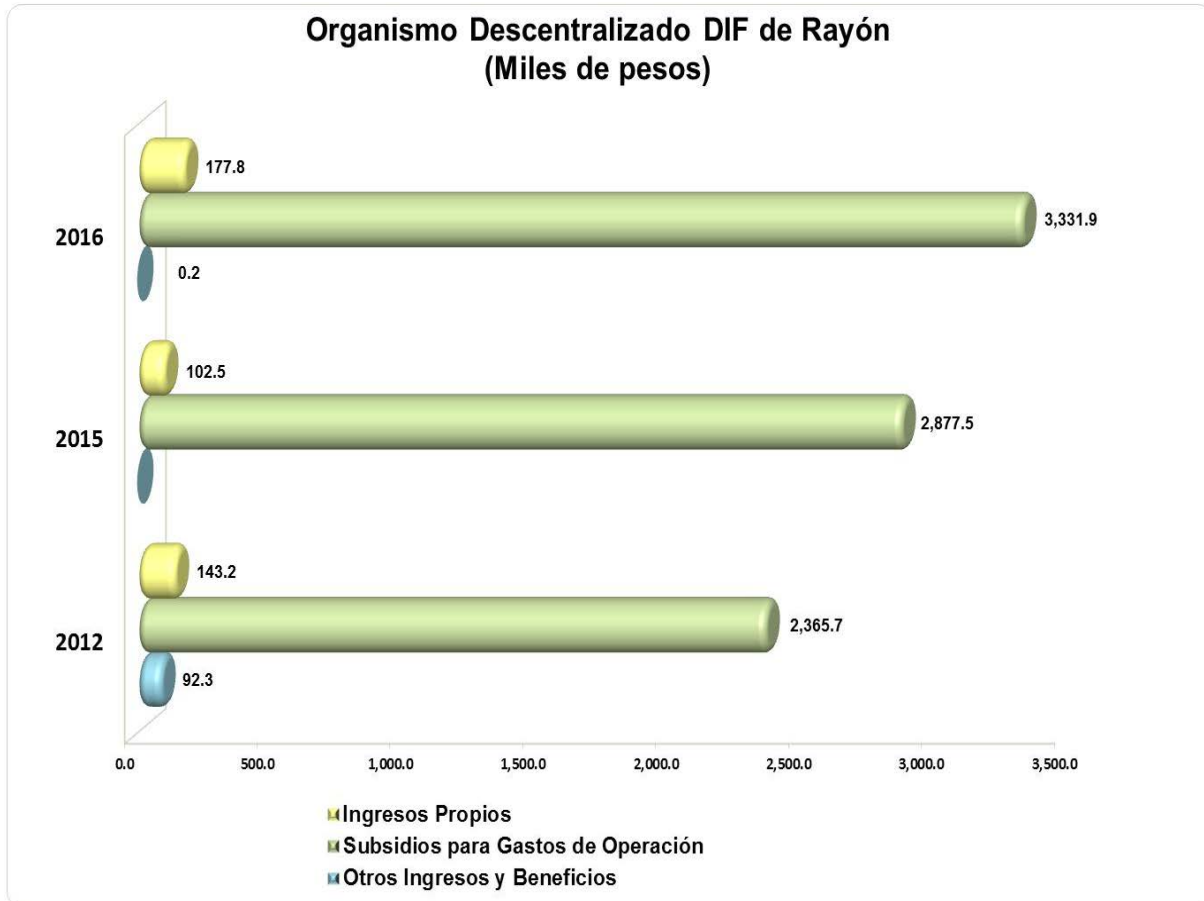
Nota: Las sumas parciales y las variaciones pueden no coincidir con los totales debido al redondeo.

GRÁFICA DE LOS INGRESOS DE 2016

FUENTE: Elaboración del OSFEM, con información de la Cuenta Pública de la entidad.

Los subsidios para gastos de operación son la principal fuente de financiamiento de la entidad.

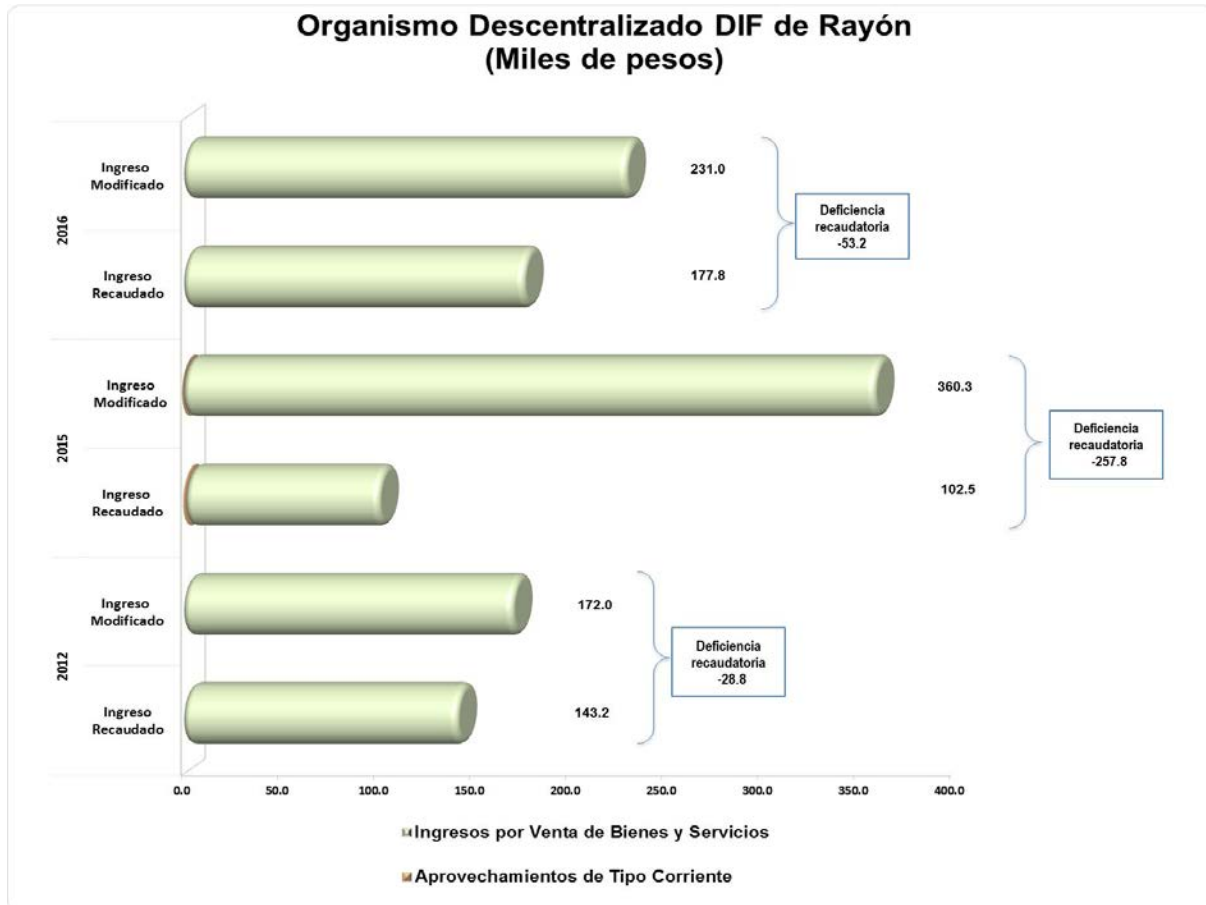
COMPORTAMIENTO DEL INGRESO RECAUDADO



FUENTE: Elaboración del OSFEM, con información de la Cuenta Pública de la entidad.

Nota: Las sumas parciales y las variaciones pueden no coincidir con los totales debido al redondeo.

COMPORTAMIENTO DE LOS INGRESOS PROPIOS



FUENTE: Elaboración del OSFEM, con información de la Cuenta Pública de la entidad.

Nota: Las sumas parciales y las variaciones pueden no coincidir con los totales debido al redondeo.

En el ejercicio 2016 la entidad presentó una deficiencia recaudatoria. Sin embargo se identificó un incremento del ingreso recaudado respecto a 2015, en el rubro de ingresos por venta de bienes y servicios.



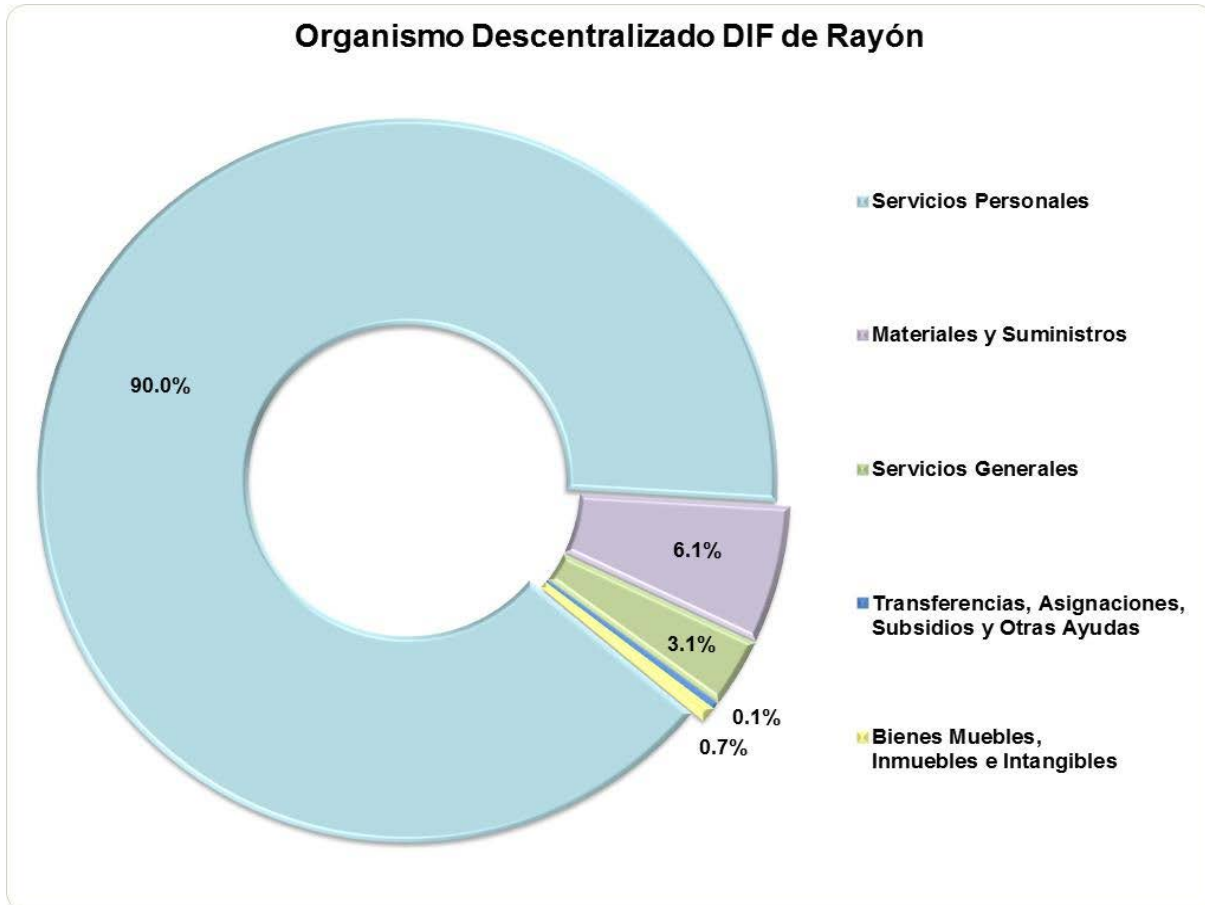
ESTADO ANALÍTICO DEL EJERCICIO DEL PRESUPUESTO DE EGRESOS COMPARATIVO

Organismo Descentralizado DIF de Rayón (Miles de pesos)													
Concepto	Egresos							Variación					
	Ejercido 2015	Aprobado 2016	Modificado 2016	Comprometido 2016	Devengado 2016	Pagado 2016	Ejercido ¹ 2016	Modificado - Aprobado Absoluta	%	Ejercido - Modificado Absoluta	%	2016-2015 Absoluta	%
Servicios Personales	2,851.3	3,514.4	3,514.4	0.2	- 1.5	3,203.0	3,201.8			- 312.6	- 8.9	350.5	12.3
Materiales y Suministros	119.2	187.9	187.9		5.5	212.9	218.4			30.5	16.2	99.2	83.2
Servicios Generales	81.6	143.8	143.8		3.8	105.3	109.1			- 34.7	- 24.1	27.5	33.7
Transferencias, Asignaciones, Subsidios y Otras Ayudas		5.0	5.0			1.8	1.8			- 3.2	- 63.8	1.8	
Bienes Muebles, Inmuebles e Intangibles						25.2	25.2			25.2		25.2	
Inversión Pública													
Inversiones Financieras y Otras Provisiones													
Participaciones y Aportaciones													
Deuda Pública													
Total	3,052.1	3,851.0	3,851.0	0.2	7.7	3,548.2	3,556.2			- 294.8	- 7.7	504.1	16.5

FUENTE: Elaboración del OSFEM, con información de la Cuenta Pública de la entidad.

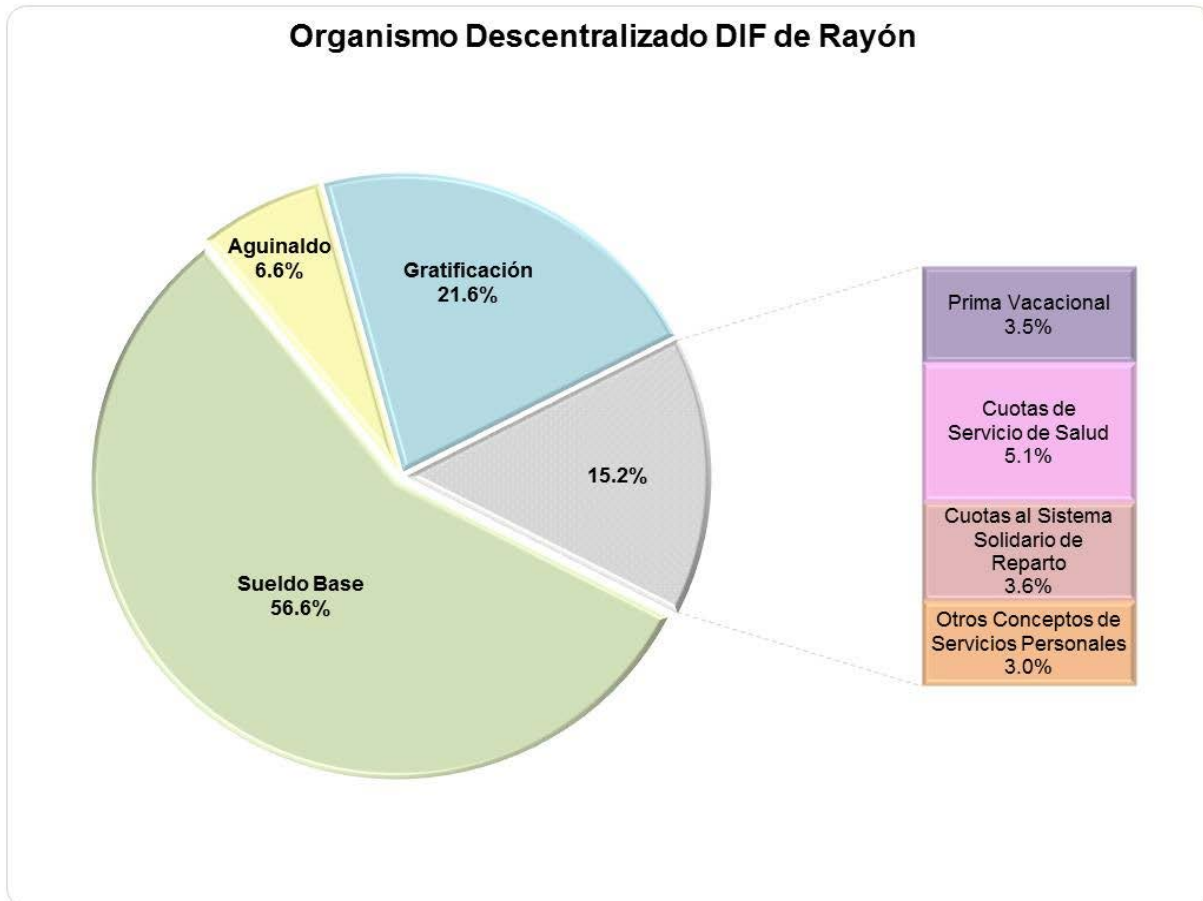
Nota: Las sumas parciales y las variaciones pueden no coincidir con los totales debido al redondeo.

1 El egreso ejercido es el total del egreso erogado, el cual comprende la suma del egreso comprometido, devengado y pagado.

GRÁFICA DEL EGRESO POR CAPÍTULO DEL GASTO 2016

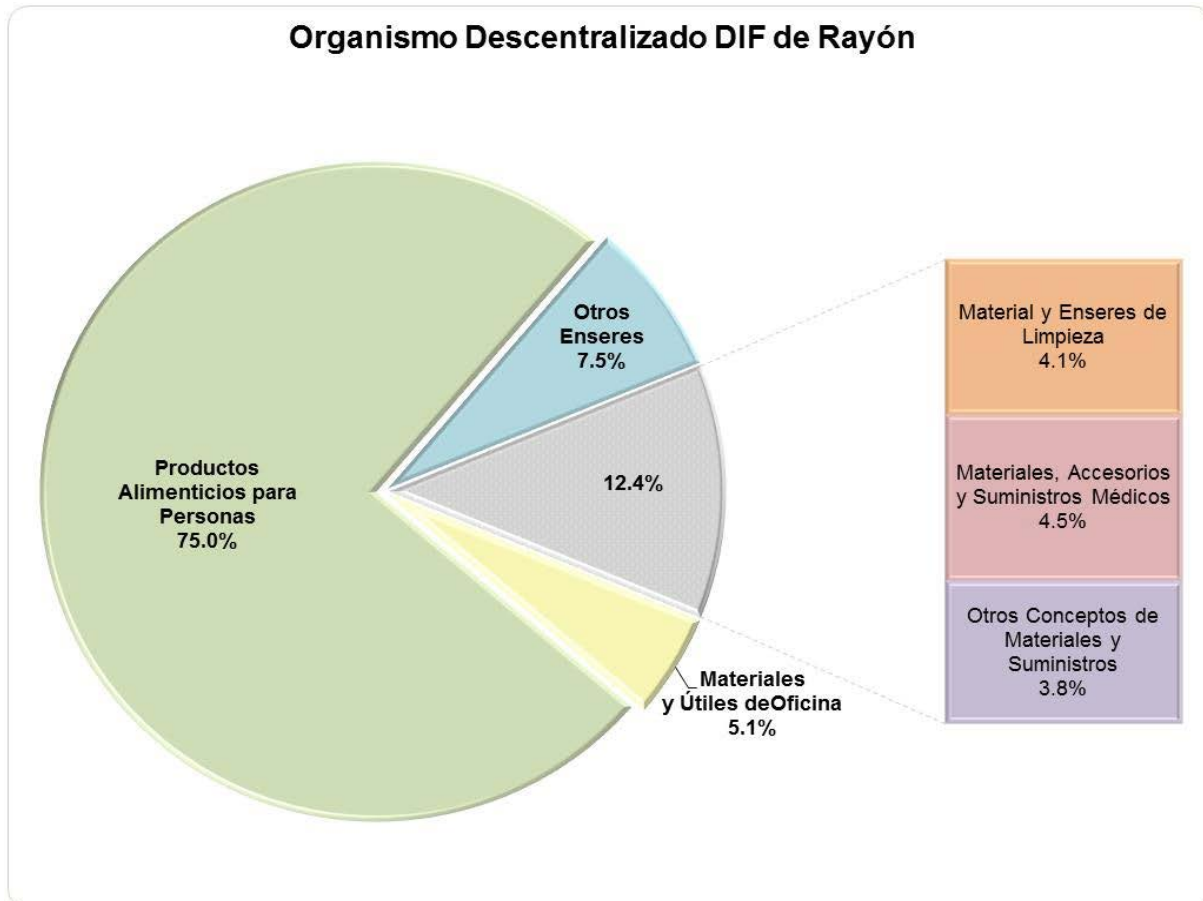
FUENTE: Elaboración del OSFEM, con información de la Cuenta Pública de la entidad.

La entidad destinó los recursos principalmente en servicios personales con el 90.0 por ciento, seguido de materiales y suministros con un 6.1 por ciento.

GRÁFICA DEL CAPÍTULO 1000 SERVICIOS PERSONALES

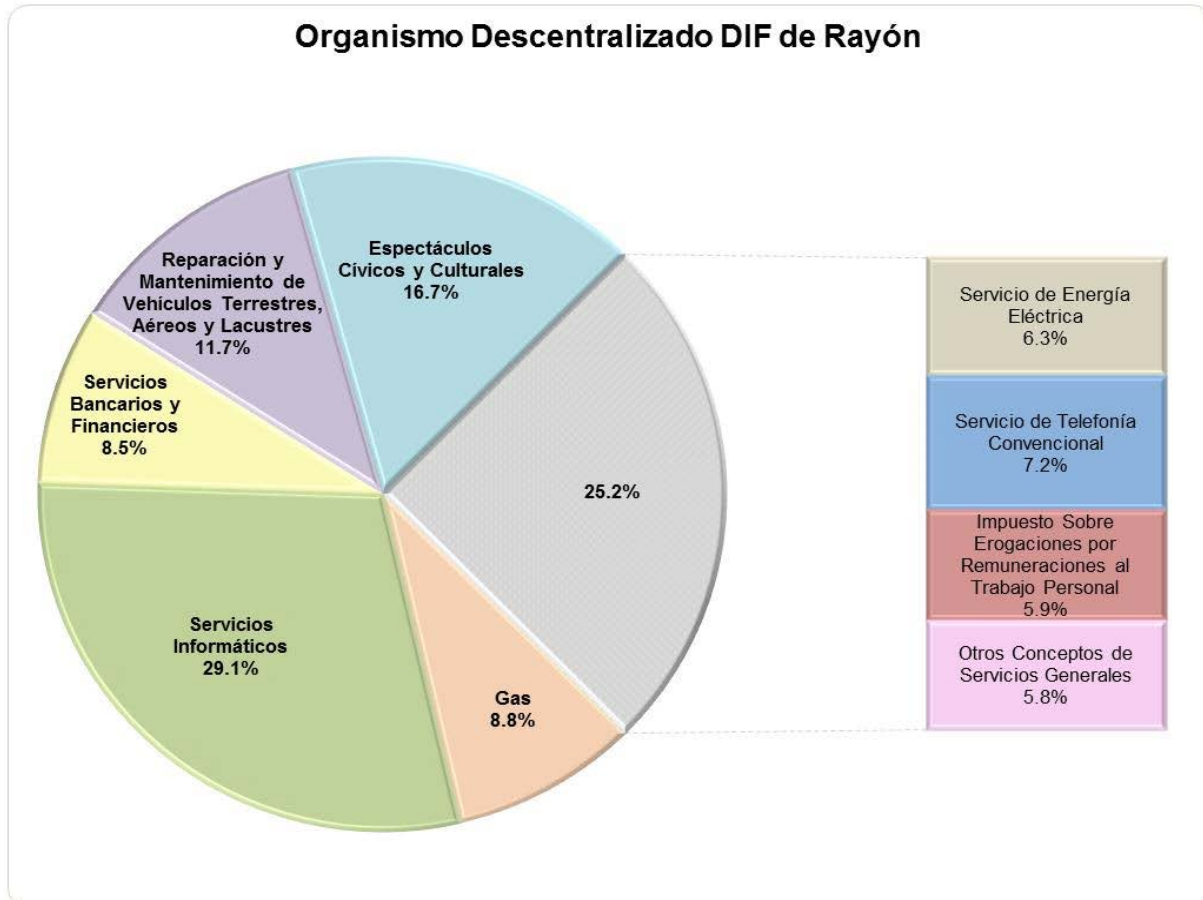
FUENTE: Elaboración del OSFEM, con información de la Cuenta Pública de la entidad.

La entidad destinó 3,201.8 miles de pesos en servicios personales del total del egreso ejercido, lo que representa el 90.0 por ciento. Las principales partidas del gasto en las que se ejerció mayor recurso fueron sueldo base y gratificación con un 56.6 y 21.6 por ciento respectivamente.

GRÁFICA DEL CAPÍTULO 2000 MATERIALES Y SUMINISTROS

FUENTE: Elaboración del OSFEM, con información de la Cuenta Pública de la entidad.

La entidad destinó 218.4 miles de pesos en materiales y suministros del total del egreso ejercido, lo que representa el 6.1 por ciento. La principal partida del gasto en la que se ejerció mayor recurso fue productos alimenticios para personas con un 75.0 por ciento.

GRÁFICA DEL CAPÍTULO 3000 SERVICIOS GENERALES

FUENTE: Elaboración del OSFEM, con información de la Cuenta Pública de la entidad.

La entidad destinó 109.1 miles de pesos en servicios generales del total del egreso ejercido, lo que representa el 3.1 por ciento. La principal partida del gasto en la que se ejerció mayor recurso fue servicios informáticos con un 29.1 por ciento.

**COMPORTAMIENTO DEL EJERCICIO DE LOS EGRESOS**

Organismo Descentralizado DIF de Rayón					
(Miles de pesos)					
Concepto	Egreso Ejercido			Variación 2016-2015	
	2012	2015	2016	Absoluta	Porcentual
Servicios Personales	2,451.4	2,851.3	3,201.8	350.5	12.3
Materiales y Suministros	165.8	119.2	218.4	99.2	83.2
Servicios Generales	140.3	81.6	109.1	27.5	33.7
Transferencias, Asignaciones, Subsidios y Otras Ayudas	1.1		1.8	1.8	
Bienes Muebles, Inmuebles e Intangibles	6.0		25.2	25.2	
Inversión Pública					
Inversiones Financieras y Otras Provisiones					
Participaciones y Aportaciones					
Deuda Pública					
Total	2,764.6	3,052.1	3,556.2	504.1	16.5

FUENTE: Elaboración del OSFEM, con información de la Cuenta Pública de la entidad.

Nota: Las sumas parciales y las variaciones pueden no coincidir con los totales debido al redondeo.

**CLASIFICACIÓN ECONÓMICA POR TIPO DE GASTO**

Concepto	Organismo Descentralizado DIF de Rayón (Miles de pesos)						Variación Ejercido - Modificado	
	Egresos						Absoluta	%
	Aprobado	Modificado	Comprometido	Devengado	Pagado	Ejercido ¹		
Gasto Corriente	3,851.0	3,851.0	0.2	7.7	3,523.1	3,531.0	-320.0	-8.3
Gasto de Capital					25.2	25.2	25.2	
Amortización de la Deuda y Disminución de Pasivos								
Pensiones y Jubilaciones								
Participaciones								
Total	3,851.0	3,851.0	0.2	7.7	3,548.2	3,556.2	-294.8	-7.7

FUENTE: Elaboración del OSFEM, con información de la Cuenta Pública de la entidad.

Nota: Las sumas parciales y las variaciones pueden no coincidir con los totales debido al redondeo.

¹ El egreso ejercido es el total del egreso erogado, el cual comprende la suma del egreso comprometido, devengado y pagado.

**CLASIFICACIÓN ADMINISTRATIVA DEL GASTO 2016**

Dependencia General		Organismo Descentralizado DIF de Rayón (Miles de pesos)						Variación Ejercido - Modificado	
		Egresos						Absoluta	%
		Aprobado	Modificado	Comprometido	Devengado	Pagado	Ejercido ¹		
A00	Presidencia	854.3	854.3		3.8	776.8	780.6	- 73.8	- 8.6
B00	Dirección General	334.2	334.2			375.4	375.4	41.2	12.3
C00	Tesorería	284.9	284.9			173.1	173.1	- 111.7	- 39.2
E00	Área de Operación	2,377.6	2,377.6	0.2	4.0	2,222.9	2,227.1	- 150.6	- 6.3
Total		3,851.0	3,851.0	0.2	7.7	3,548.2	3,556.2	- 294.8	- 7.7

FUENTE: Elaboración del OSFEM, con información de la Cuenta Pública de la entidad.

Nota: Las sumas parciales y las variaciones pueden no coincidir con los totales debido al redondeo.

1 El egreso ejercido es el total del egreso erogado, el cual comprende la suma del egreso comprometido, devengado y pagado.



CUMPLIMIENTO DE LOS RECURSOS EJERCIDOS RESPECTO A LAS METAS REALIZADAS POR CLASIFICACIÓN ADMINISTRATIVA DEL GASTO DE 2016

Organismo Descentralizado DIF de Rayón										
Dependencia general	No. de proyectos programados	No. de acciones programadas	Cumplimiento de acciones respecto a la ejecución de metas				Metas			Egreso Ejercido %
			No ejecutadas	Mayor a 1% y menor al 95%	Igual a 95% y menor o igual a 100%	Mayor a 100%	Programadas	Ejecutadas	Cumplimiento %	
A00 Presidencia	1	4		4			628	277	44.1	91.4
B00 Dirección General	1	4		1	3		418	118	28.2	112.3
C00 Tesorería	1	5	1	2	2		176	94	53.4	60.8
E00 Área de Operación	8	33	5	28			12,893	3,188	24.7	93.7
Total	11	46	6	35	5		14,115	3,677	26.1	92.3

FUENTE: Elaboración del OSFEM, con información de la Cuenta Pública de la entidad.

Nota: Las sumas parciales y las variaciones pueden no coincidir con los totales debido al redondeo.

Se identificó que la entidad ejerció el 92.3 por ciento del total de los recursos con un cumplimiento del 26.1 por ciento en las metas, sin embargo se detectaron acciones con cumplimiento de metas menor al 95.0 por ciento, así como 6 acciones sin ejecución de metas, lo cual indica un inadecuado control de la planeación entre el recurso ejercido y las metas realizadas.

**CLASIFICACIÓN FUNCIONAL DEL GASTO 2016**

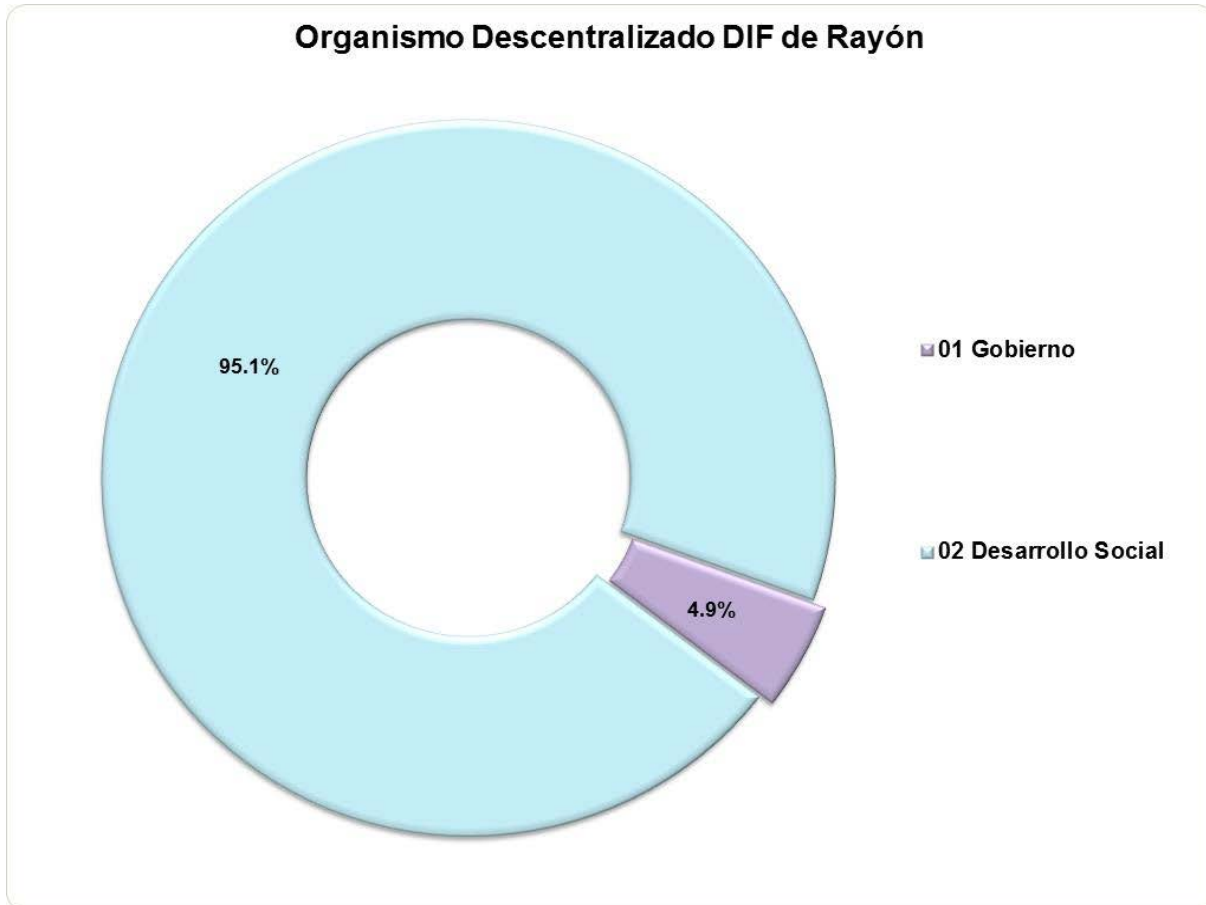
Organismo Descentralizado DIF de Rayón								
(Miles de pesos)								
Función	Egreso						Variación Ejercido -Modificado	
	Aprobado	Modificado	Comprometido	Devengado	Pagado	Ejercido ¹	Absoluta	%
01 05 Asuntos Financieros y Hacendarios	284.9	284.9			173.1	173.1	- 111.7	- 39.2
02 03 Salud	427.4	427.4			354.3	354.3	- 73.1	- 17.1
02 05 Educación	475.6	475.6			432.7	432.7	- 42.9	- 9.0
02 06 Protección Social	2,663.2	2,663.2	0.2	7.7	2,588.1	2,596.1	- 67.1	- 2.5
Total	3,851.0	3,851.0	0.2	7.7	3,548.2	3,556.2	- 294.8	- 7.7

FUENTE: Elaboración del OSFEM, con información de la Cuenta Pública de la entidad.

Nota: Las sumas parciales y las variaciones pueden no coincidir con los totales debido al redondeo.

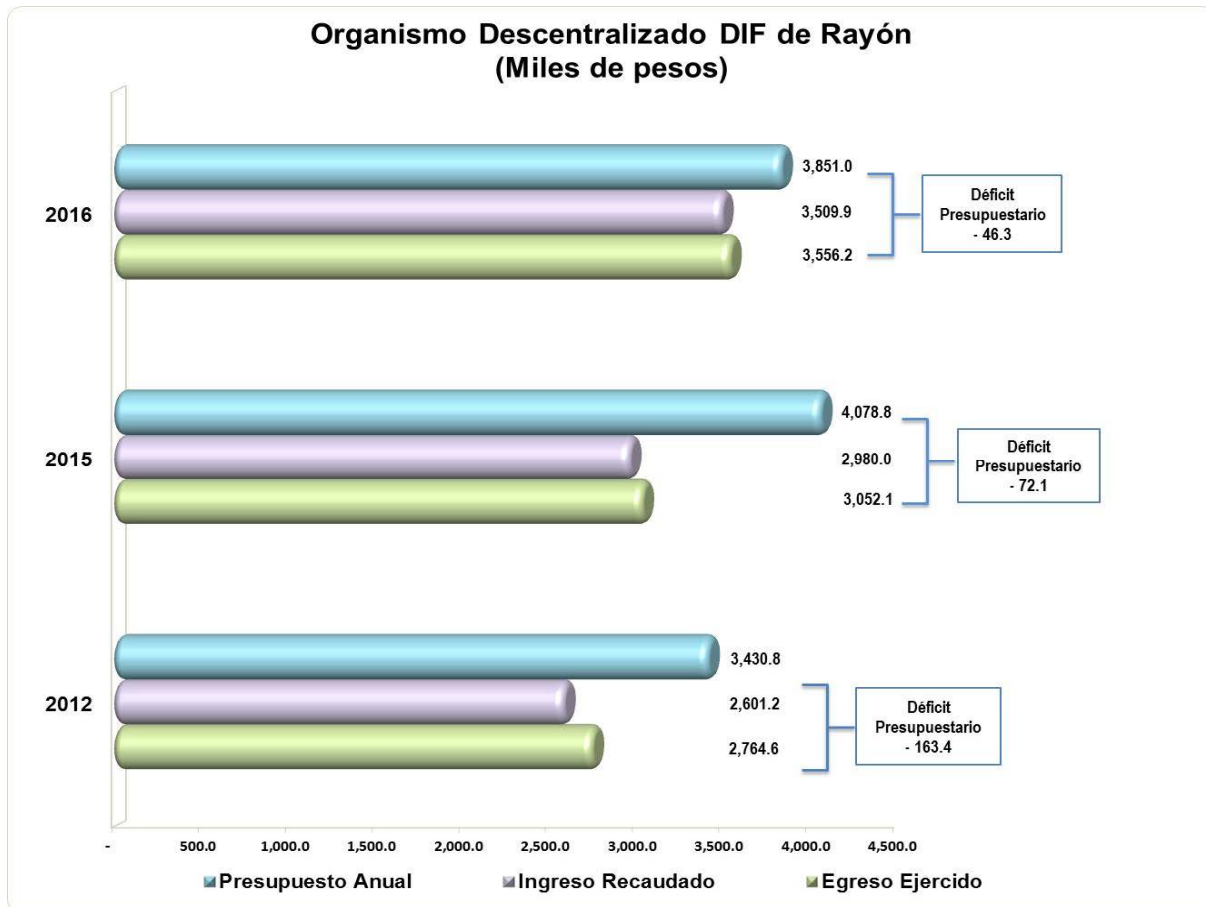
¹ El egreso ejercido es el total del egreso erogado, el cual comprende la suma del egreso comprometido, devengado y pagado.

APLICACIÓN DEL GASTO POR FINALIDAD 2016



FUENTE: Elaboración del OSFEM, con información de la Cuenta Pública de la entidad.

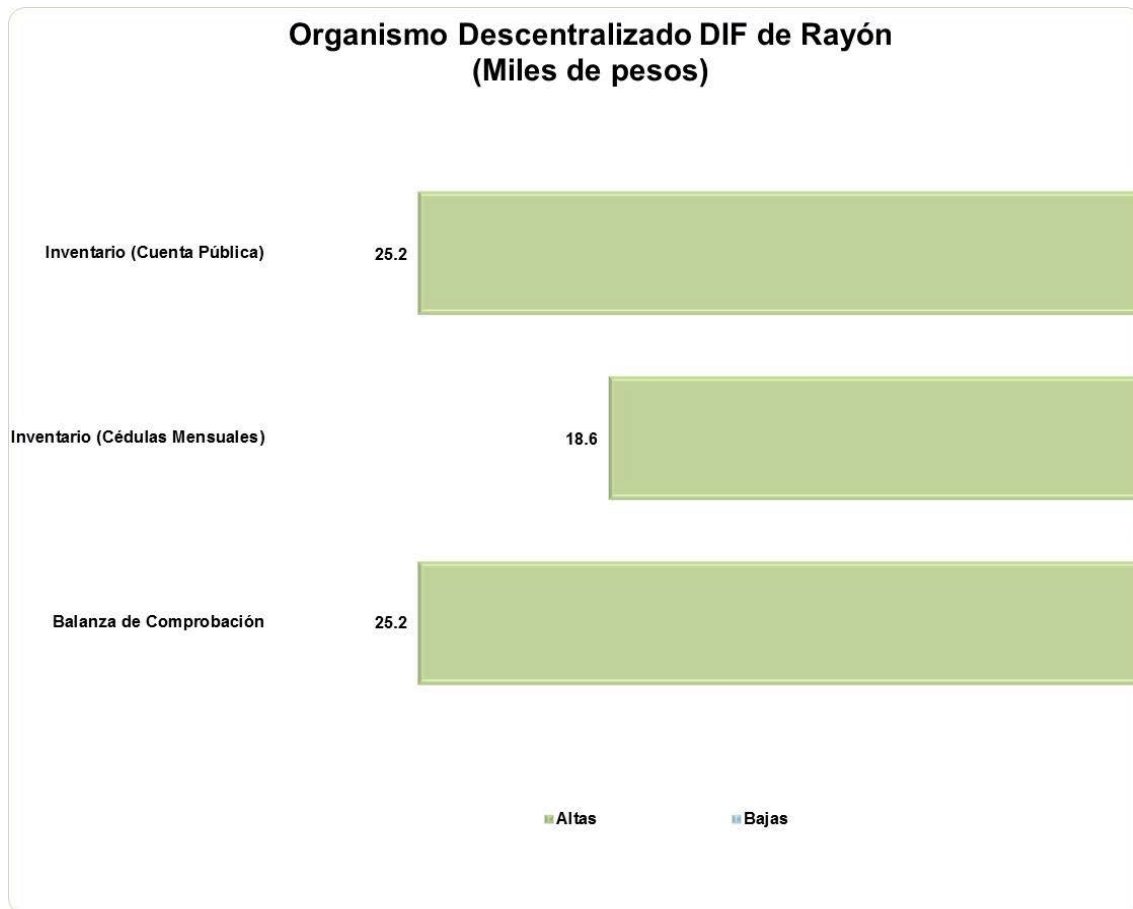
COMPORTAMIENTO DEL INGRESO RECAUDADO Y EGRESO EJERCIDO



FUENTE: Elaboración del OSFEM, con información de la Cuenta Pública de la entidad.

Nota: Las sumas parciales y las variaciones pueden no coincidir con los totales debido al redondeo.

COMPARATIVO DE ALTAS Y BAJAS DE BIENES MUEBLES E INMUEBLES

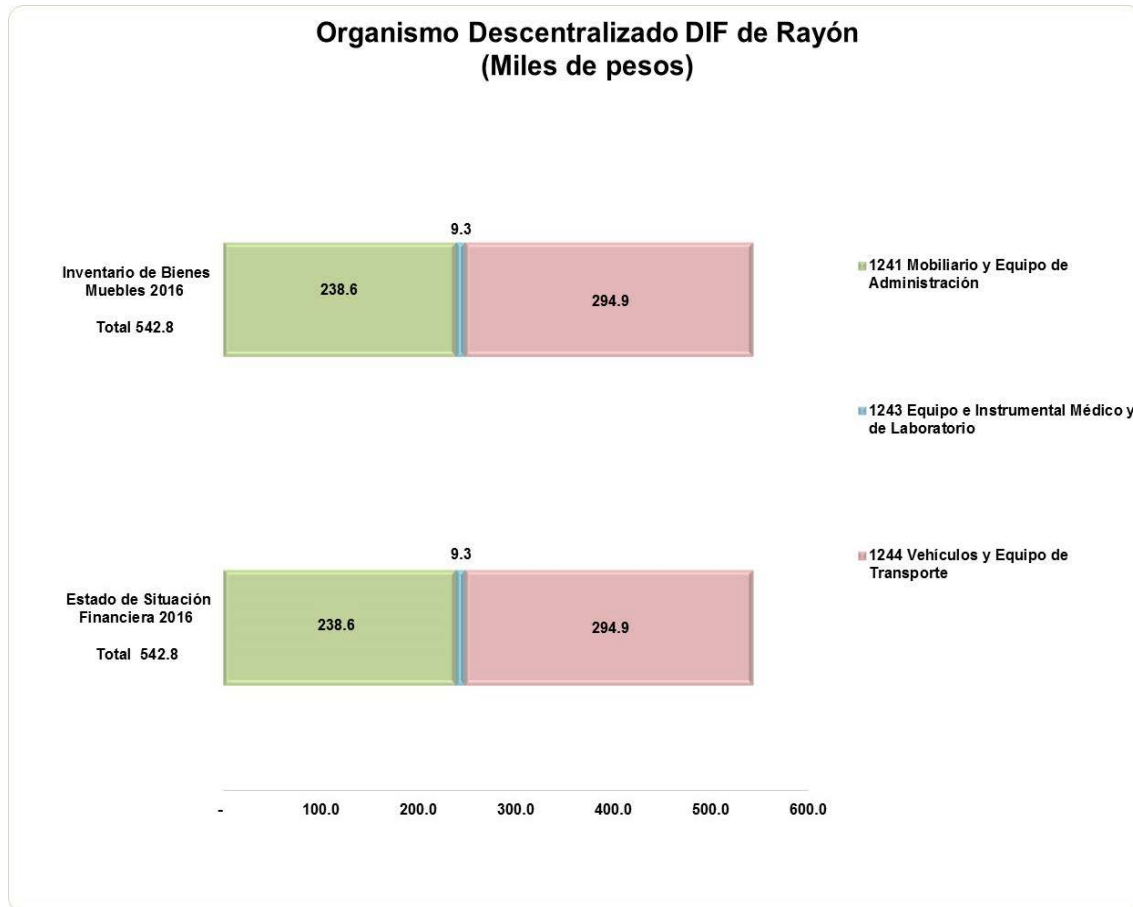


FUENTE: Elaboración del OSFEM, con información de la Cuenta Pública de la entidad.

La cifra reflejada en el Reporte de Altas y Bajas de Bienes Muebles coincide con la Balanza de Comprobación; sin embargo difiere con las Cédulas Mensuales.

La entidad no registró movimientos de altas y bajas de bienes inmuebles en el ejercicio.

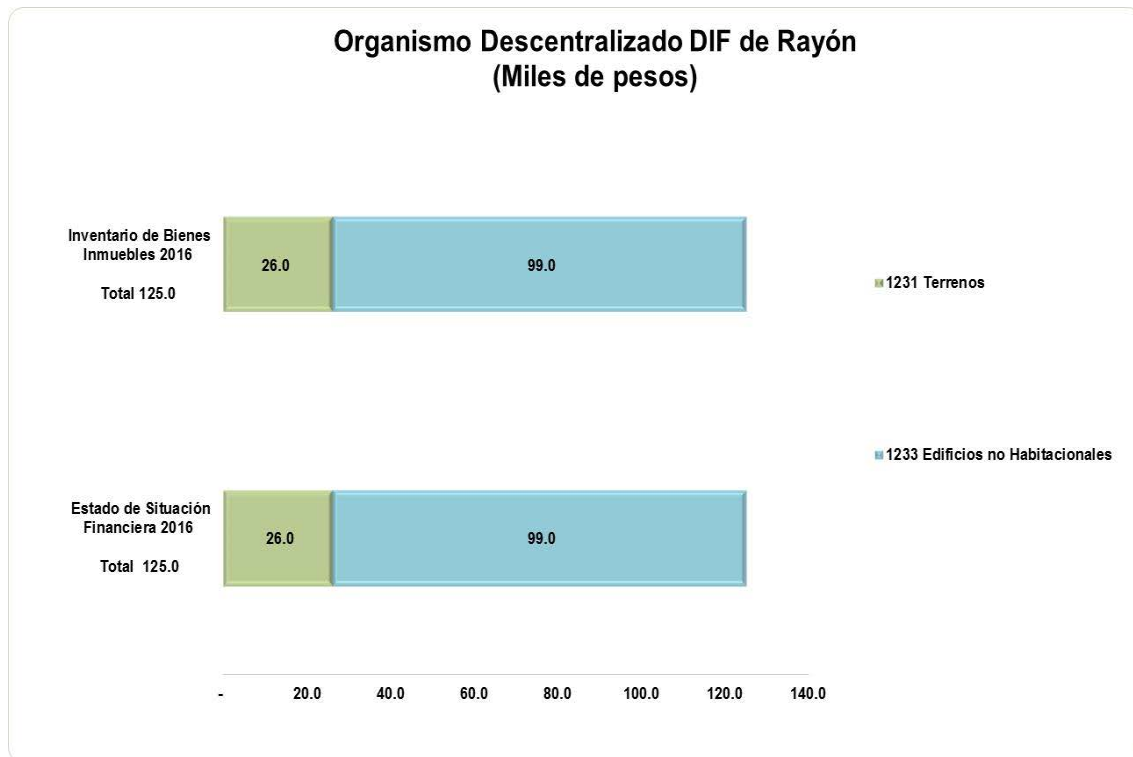
COMPARATIVO DE SALDOS ENTRE EL ESTADO DE SITUACIÓN FINANCIERA Y EL INVENTARIO DE BIENES MUEBLES



FUENTE: Elaboración del OSFEM, con información de la Cuenta Pública de la entidad.

En el ejercicio 2016 los saldos de las cuentas que integran los bienes muebles coinciden entre el Estado de Situación Financiera y el Inventario.

COMPARATIVO DE SALDOS ENTRE EL ESTADO DE SITUACIÓN FINANCIERA Y EL INVENTARIO DE BIENES INMUEBLES



En el ejercicio 2016 los saldos de las cuentas que integran los bienes inmuebles coinciden entre el Estado de Situación Financiera y el Inventario.

**ESTADO DE SITUACIÓN FINANCIERA COMPARATIVO**Organismo Descentralizado DIF de Rayón
Estado de Situación Financiera Comparativo
Al 31 de Diciembre de 2016

(Miles de pesos)

Concepto	2016	2015	Variación 2016-2015	Concepto	2016	2015	Variación 2016-2015
Activo				Pasivo			
Circulante	949.1	781.9	167.2	Circulante	1,553.7	1,339.1	214.6
Efectivo y Equivalentes	708.2	560.6	147.6	Cuentas por Pagar a Corto Plazo	1,553.7	1,339.1	214.6
Efectivo	207.6	207.6		Servicios Personales por Pagar a Corto Plazo	1.3	0.2	1.1
Bancos/Tesorería	500.6	353.0	147.6	Proveedores por Pagar a Corto Plazo	116.4	109.7	6.7
Derechos a Recibir Efectivo o Equivalentes	240.9	221.3	19.6	Retenciones y Contribuciones por Pagar a Corto Plazo	1,616.6	1,412.4	204.2
Deudores Diversos por Cobrar a Corto Plazo	240.9	221.3	19.6	Otras Cuentas por Pagar a Corto Plazo	-180.6	-183.2	2.6
No Circulante	667.8	642.6	25.2	Total Pasivo	1,553.7	1,339.1	214.6
Bienes Inmuebles, Infraestructura y Construcciones en Proceso	125.0	125.0		Hacienda Pública / Patrimonio			
Terrenos	26.0	26.0		Hacienda Pública / Patrimonio Contribuido	327.8	327.8	
Edificios no Habitacionales	99.0	99.0		Aportaciones	327.8	327.8	
Bienes Muebles	542.8	517.6	25.2	Hacienda Pública / Patrimonio Generado	-264.6	-242.4	-22.2
Mobiliario y Equipo de Administración	238.6	213.4	25.2	Resultados del Ejercicio (Ahorro/Desahorro)	-22.2	-71.2	49.0
Equipo e Instrumental Médico y de Laboratorio	9.3	9.3		Resultados de Ejercicios Anteriores	-242.4	-171.2	-71.2
Vehículos y Equipo de Transporte	294.9	294.9		Total Patrimonio	63.2	85.4	-22.2
Total del Activo	1,616.9	1,424.5	192.4	Total del Pasivo y Patrimonio	1,616.9	1,424.5	192.4

FUENTE: Elaboración del OSFEM, con información de la Cuenta Pública de la entidad.**Nota:** Las cifras pueden no coincidir debido al redondeo aplicado.

El Estado de Situación Financiera Comparativo presenta adecuadamente todos los aspectos importantes de la situación financiera; excepto en lo siguiente:

- Revela cuentas con saldo contrario a su naturaleza.
- Diferencia con el saldo de los rubros del Estado Analítico de la Deuda y Otros Pasivos.



Respecto al pasivo registrado por la entidad se precisa:

- Los adeudos al 31 de diciembre 2016 son principalmente retenciones y contribuciones por pagar a corto plazo y proveedores por pagar a corto plazo.

**ESTADO DE ACTIVIDADES COMPARATIVO**

Organismo Descentralizado DIF de Rayón
Estado de Actividades Comparativo
Del 1 de Enero al 31 de Diciembre de 2016
(Miles de pesos)

Concepto	2016	2015	Variación 2016-2015
Ingresos y Otros Beneficios	3,509.9	2,980.0	529.9
Ingresos de la Gestión	177.8	102.5	75.3
Participaciones, Aportaciones, Transferencias, Asignaciones, Subsidios y Otras Ayudas	3,331.9	2,877.5	454.4
Otros Ingresos y Beneficios	0.2		0.2
Total de Ingresos y Otros Beneficios	3,509.9	2,980.0	529.9
Gastos y Otras Pérdidas	3,532.1	3,051.2	480.9
Gastos de Funcionamiento	3,530.3	3,054.2	476.1
Servicios Personales	3,202.8	2,851.4	351.4
Materiales y Suministros	218.4	121.2	97.2
Servicios Generales	109.1	81.6	27.5
Transferencias, Asignaciones, Subsidios y Otras Ayudas	1.8		1.8
Participaciones y Aportaciones			
Intereses, Comisiones y Otros Gastos de la Deuda Pública			
Otros Gastos y Pérdidas Extraordinarias			
Inversión Pública			
Bienes Muebles e Intangibles		- 3.0	3.0
Total de Gastos y Otras Pérdidas	3,532.1	3,051.2	480.9
Resultado del Ejercicio (Ahorro/Desahorro)	- 22.2	- 71.2	49.0

FUENTE: Elaboración del OSFEM, con información de la Cuenta Pública de la entidad.

Nota: Las cifras pueden no coincidir debido al redondeo aplicado.

**ESTADO DE VARIACIÓN EN LA HACIENDA PÚBLICA**

Organismo Descentralizado DIF de Rayón
Estado de Variación en la Hacienda Pública
Al 31 de Diciembre de 2016
(Miles de pesos)

Concepto	Hacienda Pública/ Patrimonio Contribuido	Hacienda Pública/ Patrimonio Generado de Ejercicios Anteriores	Hacienda Pública/ Patrimonio Generado del Ejercicio	Ajustes por Cambios de Valor	Total
Rectificaciones de Resultados de Ejercicios Anteriores					
Patrimonio Neto Inicial Ajustado del Ejercicio	327.8				327.8
Aportaciones	327.8				327.8
Donaciones de Capital					
Actualización de la Hacienda Pública/Patrimonio					
Variaciones de la Hacienda Pública/Patrimonio Neto del Ejercicio		- 242.4			- 242.4
Resultados del Ejercicio (Ahorro/Desahorro)		- 71.2			- 71.2
Resultados de Ejercicios Anteriores		- 171.2			- 171.2
Revalúos					
Reservas					
Hacienda Pública/Patrimonio Neto al Final del Ejercicio 2015	327.8	- 242.4			85.4
Cambios en la Hacienda Pública/Patrimonio Neto del Ejercicio 2016					
Aportaciones					
Donaciones de Capital					
Actualización de la Hacienda Pública/Patrimonio					
Variaciones de la Hacienda Pública/Patrimonio Neto del Ejercicio			- 93.4		- 93.4
Resultados del Ejercicio (Ahorro/Desahorro)			- 22.2		- 22.2
Resultados de Ejercicios Anteriores			- 71.2		- 71.2
Revalúos					
Reservas					
Saldo Neto en la Hacienda Pública/Patrimonio 2016	327.8	- 242.4	- 93.4		63.2

FUENTE: Elaboración del OSFEM, con información de la Cuenta Pública de la entidad.

Nota: Las cifras pueden no coincidir debido al redondeo aplicado.

El Estado de Variación en la Hacienda Pública/Patrimonio coincide con la información que revela el Estado de Situación Financiera Comparativo.

**ESTADO DE CAMBIOS EN LA SITUACIÓN FINANCIERA**

Organismo Descentralizado DIF de Rayón
Estado de Cambios en la Situación Financiera
Al 31 de Diciembre de 2016
(Miles de pesos)

Concepto	Origen	Aplicación
Activo		
Activo Circulante		167.2
Efectivo y Equivalentes		147.6
Derechos a Recibir Efectivo o Equivalentes		19.6
Activo no Circulante		25.2
Bienes Muebles		25.2
Pasivo		
Pasivo Circulante	214.6	
Cuentas por Pagar a Corto Plazo	214.6	
Pasivo no Circulante		
Hacienda Pública / Patrimonio		
Hacienda Pública / Patrimonio Contribuido		
Hacienda Pública / Patrimonio Generado	49.0	71.2
Resultados del Ejercicio: (Ahorro/Desahorro)	49.0	
Resultados de Ejercicios Anteriores		71.2
Exceso o Insuficiencia en la Actualización de la Hacienda Pública / Patrimonio		
Total	263.6	263.6

FUENTE: Elaboración del OSFEM, con información de la Cuenta Pública de la entidad.

Nota: Las cifras pueden no coincidir debido al redondeo aplicado.

El Estado de Cambios en la Situación Financiera coincide con la información que revela el Estado de Situación Financiera Comparativo.

**ESTADO DE FLUJOS DE EFECTIVO COMPARATIVO**

Organismo Descentralizado DIF de Rayón
Estado de Flujos de Efectivo
Al 31 de Diciembre de 2016
(Miles de pesos)

Concepto	Importe 2016	Importe 2015
Flujos de Efectivo de las Actividades de Operación		
Origen	529.8	-167.0
Aprovechamientos de Tipo Corriente	-1.1	1.1
Ingresos por Venta de Bienes y Servicios	76.4	40.8
Transferencias, Asignaciones y Subsidios y Otras Ayudas	454.4	-208.9
Otros Orígenes de Operación	0.1	
Aplicación	480.9	-146.2
Servicios Personales	351.5	119.9
Materiales y Suministros	97.2	-184.1
Servicios Generales	27.4	-74.7
Ayudas Sociales	1.8	-1.3
Otras Aplicaciones de Operación	3.0	-6.0
Flujos Netos de Efectivo por Actividades de Operación	48.9	-20.8
Flujos de Efectivo de las Actividades de Inversión		
Origen		
Aplicación	44.7	55.4
Bienes Muebles	25.2	26.2
Otras Aplicaciones de Inversión	19.5	29.2
Flujos Netos de Efectivo de las Actividades de Inversión	-44.7	-55.4
Flujo de Efectivo por Actividades de Financiamiento		
Origen	214.6	68.1
Otros Orígenes de Financiamiento	214.6	68.1
Aplicación	71.2	149.1
Otras Aplicaciones de Financiamiento	71.2	149.1
Flujos Netos de Efectivo por Actividades de Financiamiento	143.4	-81.0
Incremento/Disminución Neta en el Efectivo y Equivalentes al Efectivo	147.6	-157.2
Efectivo y Equivalentes al Efectivo al Inicio del Ejercicio	560.6	717.8
Efectivo y Equivalentes al Efectivo al Final del Ejercicio	708.2	560.6

FUENTE: Elaboración del OSFEM, con información de la Cuenta Pública de la entidad.

Nota: Las cifras pueden no coincidir debido al redondeo aplicado.

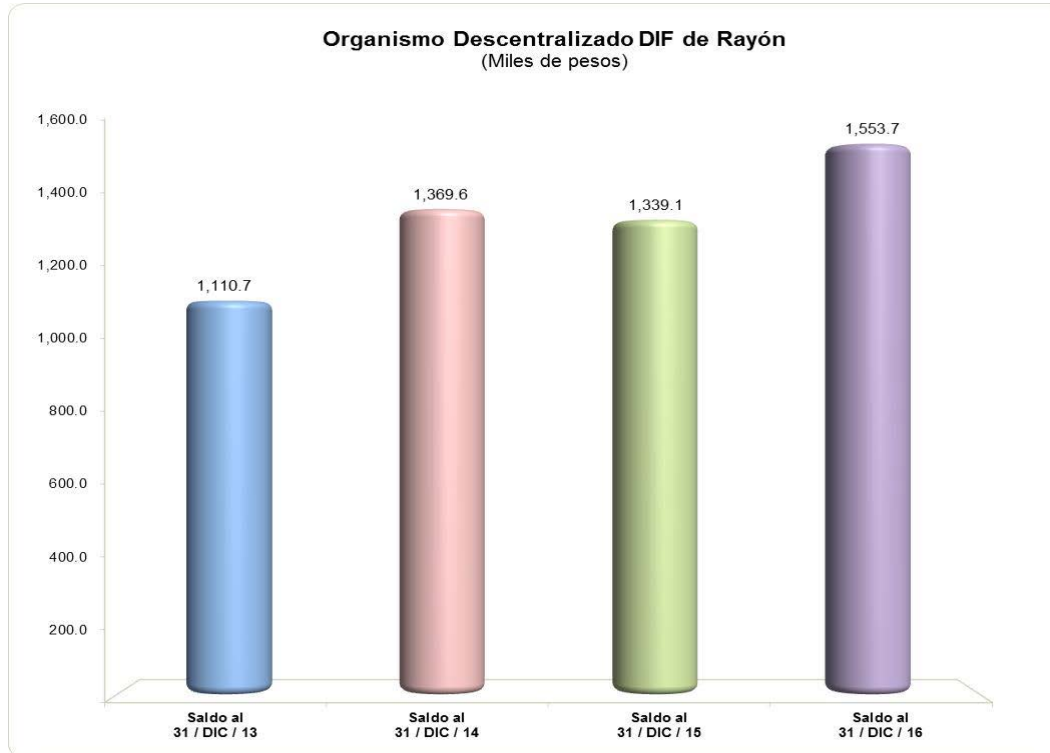
El Estado de Flujos de Efectivo del ejercicio 2016 coincide con la información que revela el Estado de Situación Financiera Comparativo.

**EVOLUCIÓN DE LA DEUDA A CORTO Y LARGO PLAZO**

Organismo Descentralizado DIF de Rayón (Miles de pesos)				
Concepto	Saldo al 31 / DIC / 13	Saldo al 31 / DIC / 14	Saldo al 31 / DIC / 15	Saldo al 31 / DIC / 16
Servicios Personales por Pagar a Corto Plazo		73.2	0.2	1.3
Proveedores por Pagar a Corto Plazo	128.8	92.3	109.7	116.4
Retenciones y Contribuciones por Pagar a Corto Plazo	987.0	1,361.7	1,412.4	1,616.6
Otras Cuentas por Pagar a Corto Plazo	- 5.1	- 157.6	- 183.2	- 180.6
Total	1,110.7	1,369.6	1,339.1	1,553.7

FUENTE: Elaboración del OSFEM, con información de la Cuenta Pública de la entidad.

Nota: Las cifras pueden no coincidir debido al redondeo aplicado.

GRÁFICA DE LA EVOLUCIÓN DE LA DEUDA A CORTO Y LARGO PLAZO

FUENTE: Elaboración del OSFEM, con información de la Cuenta Pública de la entidad.

La deuda aumentó 16.0 por ciento respecto a lo reportado al cierre del ejercicio anterior, esto se refleja principalmente en retenciones y contribuciones por pagar a corto plazo. Cabe mencionar que el rubro de pasivo presenta cuentas con saldo contrario a su naturaleza, por lo que el Estado de Situación Financiera Comparativo no refleja información veraz, clara y concisa de la deuda a corto plazo.

**PROPORCIÓN DE LA DEUDA A CORTO Y LARGO PLAZO EN RELACIÓN
CON LOS INGRESOS ORDINARIOS**

Organismo Descentralizado DIF de Rayón (Miles de pesos)					
Año	Ingresos Ordinarios	Deuda			% de Deuda Contra los Ingresos Ordinarios
		A Corto Plazo	A Largo Plazo	Total	
2016	3,509.8	1,553.7		1,553.7	44.3

FUENTE: Elaboración del OSFEM, con información de la Cuenta Pública de la entidad.

Nota 1: Las cifras pueden no coincidir debido al redondeo aplicado.

Nota 2: Ingresos ordinarios se integran por los impuestos, derechos, aprovechamientos y los ingresos derivados del Sistema Nacional de Coordinación Fiscal, cuotas y aportaciones de seguridad social, productos, ingresos por venta de bienes y servicios o los que constituyen la fuente normal y periódica de recursos fiscales para financiar sus actividades y de otros apoyos federales, siempre y cuando que por su naturaleza no se encuentren destinados a un fin específico.

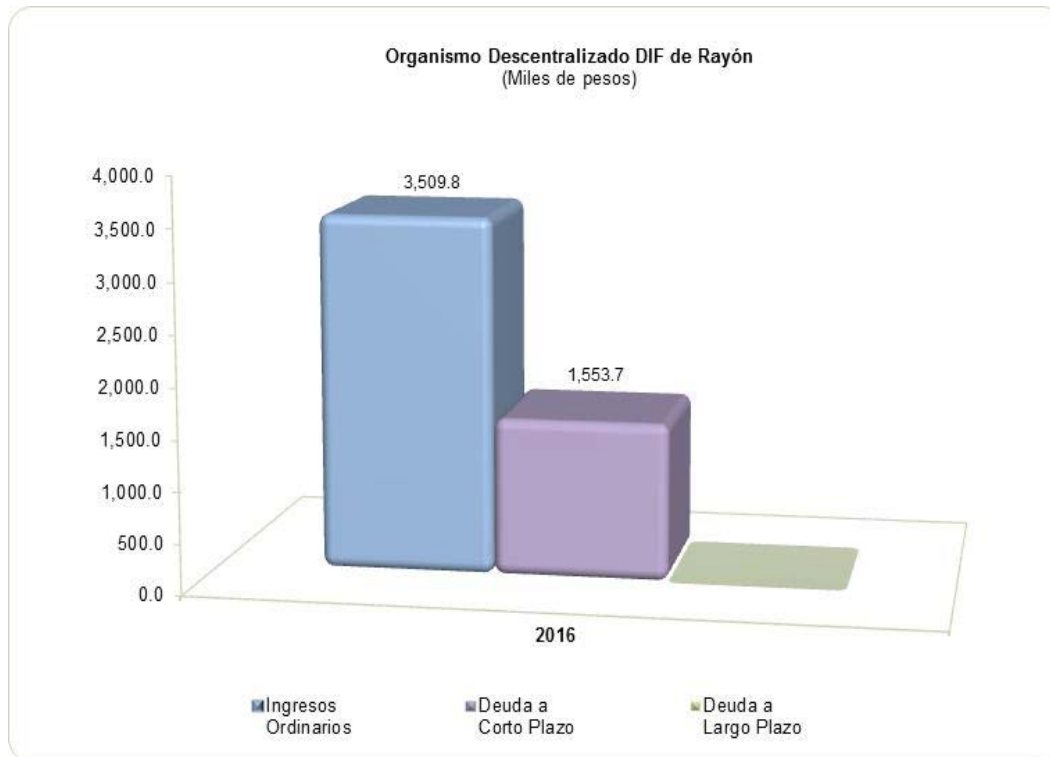
Del análisis que se efectuó al organismo descentralizado DIF de Rayón, se determina que el 44.3 por ciento de los ingresos ordinarios del Organismo Descentralizado DIF están comprometidos. Por ello, deberá considerar la situación financiera de la entidad en la elaboración y aprobación del presupuesto correspondiente, implementar estrategias de recaudación para fortalecer la hacienda pública municipal.

Respecto al ejercicio del Presupuesto de Egresos, es necesario considerar los pagos que se deben efectuar a la deuda, así como establecer las políticas de austeridad y contención del gasto.

Por tanto, los Organismos Descentralizados DIF en su presupuesto de egresos deben contemplar partidas para cumplir con sus obligaciones, a efecto de salvaguardar el equilibrio de la administración pública municipal.

Atento a lo anterior, se advierte que no cumple con lo establecido en el artículo 5 de la Ley de Ingresos de los Municipios del Estado de México, para el ejercicio fiscal 2016.

GRÁFICA DE LA PROPORCIÓN DE LA DEUDA A CORTO Y LARGO PLAZO EN RELACIÓN CON LOS INGRESOS ORDINARIOS



FUENTE: Elaboración del OSFEM, con información de la Cuenta Pública de la entidad.

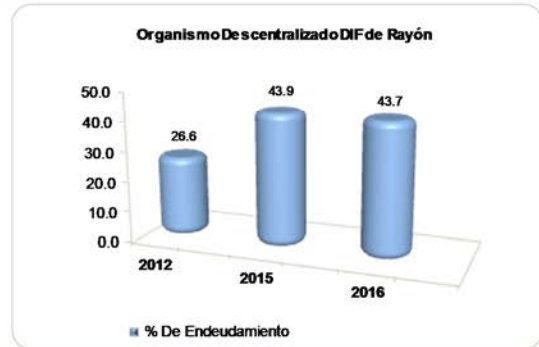
La deuda a corto plazo representa el 44.3 por ciento con respecto a los ingresos ordinarios y no presenta deuda a largo plazo.



ANÁLISIS DE ENDEUDAMIENTO

Grado de Endeudamiento

Año	(Miles de pesos)		Grado de Endeudamiento = $\frac{\text{Total de Pasivo}}{\text{(Total de Egreso Ejercido - Presupuesto Ejercido en Deuda Pública)}} \times 100$	
2012	2,764.7	736.7	-	26.6
2015	3,052.1	1,339.1	-	43.9
2016	3,556.2	1,553.7	-	43.7



FUENTE: Elaboración del OSFEM, con información de la Cuenta Pública de la entidad.

Nota: Las cifras pueden no coincidir debido al redondeo aplicado.

En el ejercicio 2016 el grado de endeudamiento disminuyó 0.2 puntos porcentuales respecto al ejercicio 2015.



ANÁLISIS DE LA LEY DE DISCIPLINA FINANCIERA DE LAS ENTIDADES FEDERATIVAS Y LOS MUNICIPIOS

Análisis de Servicios Personales en Cumplimiento de la LDF

Importe Ejercido 2015 (Miles de pesos)	Importe Ejercido 2016	Variación	Porcentaje	Artículo 10 Fracción I inciso a	Cumple
2,851.3	3,201.7	350.4	12.3%	3.0%	No

FUENTE: Elaboración del OSFEM, con información de la Cuenta Pública de la entidad.

Nota: Las cifras pueden no coincidir debido al redondeo aplicado.

Si los importes correspondieran al ejercicio 2018, organismo descentralizado DIF de Rayón incumpliría con lo dispuesto con el artículo 10 fracción I inciso a de la Ley de Disciplina Financiera de las Entidades Federativas y los Municipios.

Análisis de Adeudos del Ejercicio Fiscal Anterior en Cumplimiento de la LDF

Ingreso Recaudado 2016 (Miles de pesos)	Importe Ejercido en ADEFAS 2016	Porcentaje	Artículo 20 y Décimo Primero Transitorio	Cumple
3,509.8		0.0%	5.5%	Sí

FUENTE: Elaboración del OSFEM, con información de la Cuenta Pública de la entidad.

Nota 1: Las cifras pueden no coincidir debido al redondeo aplicado.

Nota 2: El importe ejercido en ADEFAS corresponde al Estado Analítico del Ejercicio del Presupuesto de Egresos.

Si los importes correspondieran al ejercicio 2018, el organismo descentralizado DIF de Rayón cumpliría con lo dispuesto con el artículo 20 y Décimo Primero Transitorio de la Ley de Disciplina Financiera de las Entidades Federativas y los Municipios.



Recomendación preventiva para el cumplimiento de la Ley de Disciplina Financiera de las Entidades Federativas y los Municipios

Derivado de los análisis plasmados en los cuadros anteriores podrán identificar si el Organismo cumpliría con la LDF y las obligaciones de responsabilidad hacendaria y financiera, por lo que se recomienda tomar las acciones preventivas correspondientes para que el ente atienda lo establecido en la Ley y evitar las sanciones correspondientes a este incumplimiento y poder tener un manejo sostenible de las finanzas públicas.

CONFIRMACIÓN DE LA DEUDA CON CFE E ISSEMYM

Confirmación de la Deuda			
Saldo al 31 de diciembre 2016 (Miles de pesos)			
	s/Entidad Externa	s/Entidad Municipal	Diferencia
CFE	2.9		2.9
ISSEMYM	310.0	363.8	- 53.8

FUENTE: Elaboración del OSFEM, con información de la Cuenta Pública de la entidad.

Nota: Las cifras pueden no coincidir debido al redondeo aplicado.



OBLIGACIÓN DE PRESENTAR AVISO Y DICTAMEN SOBRE LA DETERMINACIÓN Y PAGO DEL IMPUESTO SOBRE EROGACIONES POR REMUNERACIONES AL TRABAJO PERSONAL

El organismo descentralizado DIF de Rayón, de conformidad con los artículos 47 fracción XIII, 47 A y 47 B del Código Financiero del Estado de México y Municipios, deberá presentar aviso de dictamen ante la autoridad fiscal competente a más tardar el 31 de julio del ejercicio fiscal siguiente al que se dictaminará y el dictamen sobre la determinación y pago del Impuesto Sobre Erogaciones por Remuneraciones al Trabajo Personal, a más tardar el 31 de agosto del ejercicio fiscal inmediato siguiente al que se dictaminará.

La entidad no está obligada a presentar el dictamen de 2016.



EVALUACIÓN DE PROGRAMAS



Contenido

Programas Presupuestarios Ejecutados por la Entidad

Evaluación del Cumplimiento de Metas Físicas

Matriz de Indicadores para Resultados (MIR)

Indicador Específico

Documentos para el Desarrollo Institucional

Resumen de Recomendaciones de Evaluación de Programas



PROGRAMAS PRESUPUESTARIOS EJECUTADOS POR LA ENTIDAD

Programas Presupuestarios Ejecutados por la Entidad

El Órgano Superior de Fiscalización del Estado de México (OSFEM), determinó evaluar los programas presupuestarios ejecutados por la entidad municipal, identificando que el Sistema Municipal DIF de Rayón operó seis de los nueve programas en materia de Asistencia Social, en términos de la estructura programática municipal 2016.



FUENTE: Elaboración del OSFEM, con información de la Cuenta Pública Municipal del ejercicio fiscal 2016 proporcionada por el Sistema Municipal DIF.

Como se puede observar en la gráfica anterior la entidad ejecutó los seis programas presupuestarios: 02 05 06 03 “Alimentación para la Población Infantil”, 02 06 08 02 “Atención a Personas con Discapacidad”, 02 06 08 03 “Apoyo a los Adultos Mayores”, 02 06 08 04 “Desarrollo Integral de la Familia”, 02 06 08 05 “El Papel Fundamental de la Mujer y la Perspectiva de Género” y 02 06 08 06 “Oportunidades para los Jóvenes”.

Derivado de la información proporcionada por el Sistema Municipal DIF acerca de los programas presupuestarios operados durante el ejercicio 2016, el Órgano Superior de Fiscalización del Estado de México, detectó que la administración municipal no programó actividades sustantivas en los siguientes programas:



Programas no ejecutados por la entidad en el ejercicio 2016

Núm.	Código	Nombre del Programa	Recomendaciones
1	02 03 01 01	Prevención Médica para la Comunidad	La entidad municipal no consideró este programa en su Programa Anual 2016, no atendiendo a lo establecido en los artículos 9, 403 y 404 fracciones I a la XIV de la Ley General de Salud, 69 fracción I inciso ñ) de la Ley Orgánica Municipal del Estado de México, 11 y 16 de la Ley de Asistencia Social del Estado de México, 38, 72 y 75 de la Ley de Derechos y Cultura Indígena del Estado de México, 11 fracciones II y IV de la Ley de Desarrollo Social del Estado de México y 2.42 fracciones I a la VIII del Código Administrativo del Estado de México. Se recomienda incluir acciones de promoción, prevención y fomento de la salud pública para contribuir a la disminución de enfermedades y mantener un buen estado de salud en la población municipal.
2	02 06 05 01	Alimentación y Nutrición Familiar	El organismo descentralizado no consideró este programa en su Programa Anual 2016, no atendiendo a lo establecido en los artículos 10 fracciones I a la VIII, 12 y 18 de la Ley de Asistencia Social del Estado de México y Municipios, 3 fracciones I y III de la Ley que crea los Organismos Públicos Descentralizados de Asistencia Social, de Carácter Municipal, denominados "Sistemas Municipales para el Desarrollo Integral de la Familia", 11 fracción II y VI de la Ley de Desarrollo Social del Estado de México, así como Reglas de Operación de los Programas de Desarrollo Social "Canasta Mexiquense", "Espacios de Alimentación, Encuentro y Desarrollo", "Promoción a la Participación Comunitaria Comunidad DIFerente" y "Horta-DIF" emitidas por la Dirección General del Sistema para el Desarrollo Integral de la Familia del Estado de México. Se recomienda implementar proyectos que tienen como propósito procurar elevar el estado nutricional de grupos vulnerables, promover la autosuficiencia alimenticia en zonas y comunidades marginadas, y fomentar hábitos adecuados de consumo.
3	02 06 08 01	Protección a la Población Infantil	El ente fiscalizable no consideró este programa en su Programa Anual 2016, no atendiendo a lo establecido en los artículos 23 y 52 de la Ley de los Derechos de Niñas, Niños y Adolescentes del Estado de México, 3 fracciones I a la IV de la Ley que crea los Organismos Públicos Descentralizados de Asistencia Social, de Carácter Municipal, denominados "Sistemas Municipales para el Desarrollo Integral de la Familia", 17 fracción XX de la Ley de Educación del Estado de México, así como Reglas de Operación de los Programas de Desarrollo Social "Entrega de Becas METRUM" y "Otorgamiento de Becas a Niñas, Niños y Adolescentes Repatriados y en Riesgo de Migración" emitidas por la Dirección General del Sistema para el Desarrollo Integral de la Familia del Estado de México. Se recomienda considerar proyectos para garantizar el respeto a los derechos de los infantes, principalmente de los que están en condiciones de marginación, a través de acciones que mejoren su bienestar y desarrollo.

FUENTE: Elaboración del OSFEM.

Con el análisis de la información remitida por el Sistema Municipal DIF, respecto a la aplicación de sus programas presupuestarios, el OSFEM identificó que en los 6 programas no aplicó la Metodología del Marco Lógico, en las Matrices de Indicadores para Resultados Tipo señaladas en el Manual para la Planeación, Programación y Presupuesto Municipal para el ejercicio fiscal 2016, como se muestra a continuación:



FUENTE: Elaboración del OSFEM, con información de la Cuenta Pública Municipal del ejercicio fiscal 2016 proporcionada por el Sistema Municipal DIF.

Cabe resaltar que la aplicación de la Metodología de Marco Lógico para los procesos de planeación, programación y presupuestación municipal, permite ejecutar los recursos de la entidad municipal orientados a un Presupuesto con base en Resultados, tendente a optimizar la planeación del desarrollo de la administración pública. Por lo anterior, es necesario que el Sistema Municipal DIF, en lo subsecuente, utilice las Matrices de Indicadores para Resultados Tipo, para cada uno de los programas presupuestarios establecidos en su Programa Anual.

A continuación se enuncian los programas presupuestarios desarrollados por la entidad municipal, que no contaron con la MIR Tipo:



Programas sin MIR Tipo 2016

Núm.	Código	Programa Presupuestario	Recomendación
1	02 05 06 03	Alimentación para la Población Infantil	Usar las MIR Tipo para los programas presupuestarios ejecutados por la entidad conforme a lo establecido en el Manual para la Planeación, Programación y Presupuesto Municipal correspondiente, a fin de dar atención a lo estipulado en el artículo 54 de la Ley General de Contabilidad Gubernamental, así como a los Lineamientos para la Construcción y Diseño de Indicadores de Desempeño mediante la Metodología de Marco Lógico, emitidos por el Consejo Nacional de Armonización Contable (CONAC), publicados en el Diario Oficial de la Federación de fecha 16 de mayo de 2013.
2	02 06 08 02	Atención a Personas con Discapacidad	
3	02 06 08 03	Apoyo a los Adultos Mayores	
4	02 06 08 04	Desarrollo Integral de la Familia	
5	02 06 08 05	El Papel Fundamental de la Mujer y la Perspectiva de Género	
6	02 06 08 06	Oportunidades para los Jóvenes	

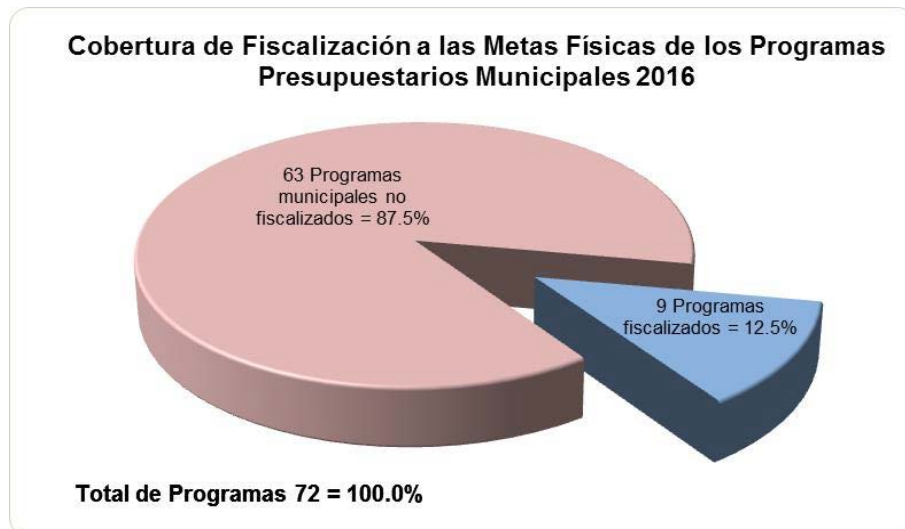
FUENTE: Elaboración del OSFEM, con información de la Cuenta Pública Municipal del ejercicio fiscal 2016 proporcionada por el Sistema Municipal DIF.



EVALUACIÓN DEL CUMPLIMIENTO DE METAS FÍSICAS

Evaluación del Cumplimiento de Metas Físicas

El Órgano Superior de Fiscalización del Estado de México, en atención a las atribuciones que le fueron conferidas, determinó evaluar el cumplimiento de las metas físicas establecidas en los Programas Anuales (PA) en el ejercicio 2016, teniendo como alcance 9 de los 72 programas presupuestarios señalados en la estructura programática municipal con la que operó la entidad como se muestra a continuación:



FUENTE: Elaboración del OSFEM, con información de la Cuenta Pública Municipal del ejercicio fiscal 2016 proporcionada por el Sistema Municipal DIF.

Cabe mencionar que la referida evaluación permite al Sistema Municipal DIF identificar porcentualmente el nivel de cumplimiento alcanzado a través del ejercicio de su gestión, en términos de lo que se señala en el artículo 14 fracción IX de la Ley de Planeación del Estado de México y Municipios y los recursos ejercidos para su ejecución; lo anterior suministra herramientas a la administración municipal a efecto de reorientar acciones e implementar políticas públicas con mayor enfoque a las necesidades de la población.

Para las Cuentas Públicas de los Sistemas Municipales DIF del Estado de México 2016, el OSFEM determinó realizar la evaluación de los siguientes programas:

Código	Nombre del Programa
02 03 01 01	Prevención Médica para la Comunidad
02 05 06 03	Alimentación para la Población Infantil
02 06 05 01	Alimentación y Nutrición Familiar
02 06 08 01	Protección a la Población Infantil
02 06 08 02	Atención a Personas con Discapacidad
02 06 08 03	Apoyo a los Adultos Mayores
02 06 08 04	Desarrollo Integral de la Familia
02 06 08 05	El Papel Fundamental de la Mujer y la Perspectiva de Género
02 06 08 06	Oportunidades para los Jóvenes

FUENTE: Elaboración del OSFEM.

Bajo este contexto, la entidad programó actividades en los proyectos correspondientes a 6 de 9 programas presupuestarios, tal como se aprecia en la siguiente gráfica:



FUENTE: Elaboración del OSFEM, con información de la Cuenta Pública Municipal del ejercicio fiscal 2016 proporcionada por el Sistema Municipal DIF

A continuación se presenta el nivel de cumplimiento de las metas físicas contenidas en los programas establecidos por el Sistema Municipal DIF de Rayón en su PA, para el ejercicio fiscal 2016 y los recursos ejercidos:



ORGANISMO DESCENTRALIZADO DIF DE RAYÓN



Código	Categoría	Descripción	Porcentaje de Cumplimiento del Proyecto	Estado Analítico del Ejercicio del Presupuesto de Egresos 2016 (miles de pesos)		Recomendaciones
				Presupuesto		
				Modificado	Ejercido	
02 03 01 01	Programa	Prevención Médica para la Comunidad (Cinco proyectos)				
02 03 01 01 01	Subprograma	Prevención Médica Iterativa				
02 03 01 01 01 01	Proyectos	Medicina Preventiva	No programado	No presupuestado		La entidad municipal no programó ni presupuestó este proyecto, no atendiendo a lo establecido en los artículos 9, 403 y 404 fracciones I a la XIII de la Ley General de Salud, 69 fracción I inciso ñ) de la Ley Orgánica Municipal del Estado de México, 11 y 16 de la Ley de Asistencia Social del Estado de México, 38, 72 y 75 de la Ley de Derechos y Cultura Indígena del Estado de México, 11 fracciones II y IV de la Ley de Desarrollo Social del Estado de México y 2.42 fracciones I a la VIII del Código Administrativo del Estado de México. Se recomienda incluir acciones enfocadas a la aplicación de vacunas que permitan a la población mantener en buen estado su salud.
02 03 01 01 01 02		Vigilancia y Blindaje Epidemiológico	No programado	No presupuestado		El Sistema Municipal DIF no programó ni presupuestó este proyecto, no atendiendo a lo establecido en los artículos 9, 403 y 404 fracciones I a la XIII de la Ley General de Salud, 69 fracción I inciso ñ) de la Ley Orgánica Municipal del Estado de México, 11 y 16 de la Ley de Asistencia Social del Estado de México, 38, 72 y 75 de la Ley de Derechos y Cultura Indígena del Estado de México, 11 fracciones II y IV de la Ley de Desarrollo Social del Estado de México y 2.42 fracciones I a la VIII del Código Administrativo del Estado de México. Se recomienda incluir acciones de apoyo al monitoreo y generación de información que permita detectar y afrontar situaciones epidemiológicas críticas y los efectos en la salud provocados por desastres naturales que pongan en riesgo a la población, para contener adecuadamente una posible epidemia, endemia o cualquier otra amenaza local y global contra la salud.
02 03 01 01 02	Subprograma	Promoción Cultural de la Salud				
02 03 01 01 02 01	Proyecto	Promoción de la Salud	No programado	No presupuestado		El organismo descentralizado no programó ni presupuestó este proyecto, no atendiendo a lo establecido en los artículos 9, 403 y 404 fracciones I a la XIII de la Ley General de Salud, 69 fracción I inciso ñ) de la Ley Orgánica Municipal del Estado de México, 11 y 16 de la Ley de Asistencia Social del Estado de México, 38, 72 y 75 de la Ley de Derechos y Cultura Indígena del Estado de México, 11 fracciones II y IV de la Ley de Desarrollo Social del Estado de México y 2.42 fracciones I a la VIII del Código Administrativo del Estado de México. Se recomienda incluir acciones enfocadas a informar a la población sobre temas relacionados con la salud, con el objeto de disminuir enfermedades.



ORGANISMO DESCENTRALIZADO DIF DE RAYÓN



Código	Categoría	Descripción	Porcentaje de Cumplimiento del Proyecto	Estado Analítico del Ejercicio del Presupuesto de Egresos 2016 (miles de pesos)		Recomendaciones
				Presupuesto		
				Modificado	Ejercido	
02 03 01 01 02 02		Prevención de las Adicciones	No programado	No presupuestado		El ente fiscalizable no programó ni presupuestó este proyecto, no atendiendo a lo establecido en los artículos 9, 403 y 404 fracciones I a la XIII de la Ley General de Salud, 69 fracción I inciso ñ) de la Ley Orgánica Municipal del Estado de México, 11 y 16 de la Ley de Asistencia Social del Estado de México, 38, 72 y 75 de la Ley de Derechos y Cultura Indígena del Estado de México, 11 fracciones II y IV de la Ley de Desarrollo Social del Estado de México y 2.42 fracciones I a la VIII del Código Administrativo del Estado de México. Se recomienda incluir acciones de prevención a través de la promoción e implementación de herramientas que permitan crear conciencia en la población.
02 03 01 01 02 03	Proyectos	Entornos y Comunidades Saludables	No programado	No presupuestado		El Sistema Municipal DIF no programó ni presupuestó este proyecto, no atendiendo a lo establecido en los artículos 9, 403 y 404 fracciones I a la XIII de la Ley General de Salud, 69 fracción I inciso ñ) de la Ley Orgánica Municipal del Estado de México, 11 y 16 de la Ley de Asistencia Social del Estado de México, 38, 72 y 75 de la Ley de Derechos y Cultura Indígena del Estado de México, 11 fracciones II y IV de la Ley de Desarrollo Social del Estado de México y 2.42 fracciones I a la VIII del Código Administrativo del Estado de México. Se recomienda incluir acciones de apoyo para combatir los problemas que amenazan la salud integral de las personas, familias y comunidades, a través de la promoción de políticas públicas que fomenten la creación de entornos favorables a la salud.
02 05 06 03	Programa	Alimentación para la Población Infantil (Dos proyectos)				
02 05 06 03 01	Subprograma	Asistencia Alimentaria a Menores				
02 05 06 03 01 01	Proyecto	Desayunos Escolares	100.0	475.6	435.7	El ente fiscalizable cumplió con el 100.0 por ciento de las metas del proyecto establecido en su Programa Anual 2016, así mismo ejerció el 91.6 por ciento del monto presupuestal. Se recomienda continuar con las estrategias establecidas a fin de tener un adecuado proceso de planeación, programación y presupuestación.



ORGANISMO DESCENTRALIZADO DIF DE RAYÓN



Código	Categoría	Descripción	Porcentaje de Cumplimiento del Proyecto	Estado Analítico del Ejercicio del Presupuesto de Egresos 2016 (miles de pesos)		Recomendaciones
				Presupuesto		
				Modificado	Ejercido	
02 05 06 03 01 02	Proyecto	Desayuno Escolar Comunitario	No programado	No presupuestado		El organismo descentralizado no programó ni presupuestó este proyecto, no atendiendo a lo establecido en los artículos 9 y 10 fracción V de la Ley de Asistencia Social del Estado de México y Municipios, 3 fracción I de la Ley que crea los Organismos Públicos Descentralizados de Asistencia Social, de Carácter Municipal, denominados "Sistemas Municipales para el Desarrollo Integral de la Familia", 11 fracción IV de la Ley de Desarrollo Social del Estado de México, así como Reglas de Operación del Programa de Desarrollo Social Desayuno Escolar Comunitario, emitidas por la Dirección General del Sistema para el Desarrollo Integral de la Familia del Estado de México. Se recomienda implementar actividades de distribución de insumos alimentarios en centros escolares públicos de educación básica.
02 06 05 01	Programa	Alimentación y Nutrición Familiar (Cinco proyectos)				
02 06 05 01 01	Subprograma	Alimentación y Nutrición para la Familia				
02 06 05 01 01 01	Proyectos	Estudios Nutricionales	No programado	No presupuestado		El organismo descentralizado no programó ni presupuestó este proyecto, no atendiendo a lo establecido en los artículos 10 fracciones I y VIII, 12 y 18 de la Ley de Asistencia Social del Estado de México y Municipios, 3 fracciones I y III de la Ley que crea los Organismos Públicos Descentralizados de Asistencia Social, de Carácter Municipal, denominados "Sistemas Municipales para el Desarrollo Integral de la Familia", así como Reglas de Operación del Programa de Desarrollo Social Canasta Mexiquense, emitidas por la Dirección General del Sistema para el Desarrollo Integral de la Familia del Estado de México. Se recomienda implementar acciones para coordinar el seguimiento y vigilancia nutricional, así como promover estudios y definición de hábitos alimenticios de la población.
02 06 05 01 01 02		Dotación Alimenticia a Población Marginada	No programado	No presupuestado		El ente fiscalizable no programó ni presupuestó este proyecto, no atendiendo a lo establecido en los artículos 10 fracciones I y VIII, 12 y 18 de la Ley de Asistencia Social del Estado de México y Municipios, 3 fracciones I y III de la Ley que crea los Organismos Públicos Descentralizados de Asistencia Social, de Carácter Municipal, denominados "Sistemas Municipales para el Desarrollo Integral de la Familia", así como Reglas de Operación del Programa de Desarrollo Social Espacios de Alimentación, Encuentro y Desarrollo, emitidas por la Dirección General del Sistema para el Desarrollo Integral de la Familia del Estado de México. Se recomienda implementar acciones enfocadas a proporcionar apoyo alimentario a familias con mayor índice de marginación o pobreza, con la finalidad de mejorar su economía.



ORGANISMO DESCENTRALIZADO DIF DE RAYÓN



Código	Categoría	Descripción	Porcentaje de Cumplimiento del Proyecto	Estado Analítico del Ejercicio del Presupuesto de Egresos 2016 (miles de pesos)		Recomendaciones
				Presupuesto		
				Modificado	Ejercido	
02 06 05 01 01 03	Proyectos	Cultura Alimentaria	No programado	No presupuestado		El ente fiscalizable no programó ni presupuestó este proyecto, no atendiendo a lo establecido en los artículos 10 fracciones I y VIII, 12 y 18 de la Ley de Asistencia Social del Estado de México y Municipios, 3 fracciones I y III de la Ley que crea los Organismos Públicos Descentralizados de Asistencia Social, de Carácter Municipal, denominados "Sistemas Municipales para el Desarrollo Integral de la Familia", así como Reglas de Operación del Programa de Desarrollo Social Canasta Mexiquense, emitidas por la Dirección General del Sistema para el Desarrollo Integral de la Familia del Estado de México. Se recomienda incluir actividades que orienten y fomenten el consumo de una alimentación nutritiva y balanceada, a fin de fortalecer la seguridad alimentaria.
02 06 05 01 01 04		Asistencia Alimentaria a Familias	No programado	No presupuestado		La entidad pública no programó ni presupuestó este proyecto, no atendiendo a lo establecido en los artículos 10 fracciones I y VIII, 12 y 18 de la Ley de Asistencia Social del Estado de México y Municipios, 3 fracciones I y III de la Ley que crea los Organismos Públicos Descentralizados de Asistencia Social, de Carácter Municipal, denominados "Sistemas Municipales para el Desarrollo Integral de la Familia", así como Reglas de Operación del Programa de Desarrollo Social Promoción a la Participación Comunitaria Comunidad DIFerente, emitidas por la Dirección General del Sistema para el Desarrollo Integral de la Familia del Estado de México. Se recomienda capacitar a personas que habitan en zonas indígenas, rurales y urbano marginadas, para que generen sus propios alimentos, a través de proyectos productivos.



ORGANISMO DESCENTRALIZADO DIF DE RAYÓN



Código	Categoría	Descripción	Porcentaje de Cumplimiento del Proyecto	Estado Analítico del Ejercicio del Presupuesto de Egresos 2016 (miles de pesos)		Recomendaciones
				Presupuesto		
				Modificado	Ejercido	
02 06 05 01 01 05	Proyecto	Huertos Familiares	No programado	No presupuestado		La entidad municipal no programó ni presupuestó este proyecto, no atendiendo a lo establecido en los artículos 10 fracciones I y VIII, 12 y 18 de la Ley de Asistencia Social del Estado de México y Municipios, 3 fracción I y III de la Ley que crea los Organismos Públicos Descentralizados de Asistencia Social, de Carácter Municipal, denominados "Sistemas Municipales para el Desarrollo Integral de la Familia", así como Reglas de Operación del Programa de Desarrollo Social Horta-DIF, emitidas por la Dirección General del Sistema para el Desarrollo Integral de la Familia del Estado de México. Se recomienda incluir programas de huertos familiares comunitarios y entrega de insumos que generen la producción de alimentos para su autoconsumo y/o comercialización.
02 06 08 01	Programa	Protección a la Población Infantil (Tres proyectos)				
02 06 08 01 01	Subprograma	Protección a la Integridad del Menor				
02 06 08 01 01 03	Proyecto	Detección y Prevención de Niños en Situación de Calle	No programado	No presupuestado		El Sistema Municipal DIF no programó ni presupuestó este proyecto, no atendiendo a lo establecido en los artículos 23 y 52 de la Ley de los Derechos de Niñas, Niños y Adolescentes del Estado de México, 3 fracción I y IV de la Ley que crea los Organismos Públicos Descentralizados de Asistencia Social, de Carácter Municipal, denominados "Sistemas Municipales para el Desarrollo Integral de la Familia" 17 fracción XX de la Ley de Educación del Estado de México, así como Reglas de Operación del Programa de Desarrollo Social Entrega de Becas METRUM, emitidas por la Dirección General del Sistema para el Desarrollo Integral de la Familia del Estado de México. Se recomienda realizar actividades enfocadas a retirar de la calle y sitios públicos a los menores de edad que viven y trabajan en éstos lugares, tratando de reincorporarlos al seno familiar y a la educación formal. Asimismo, incluir acciones enfocadas a la prevención de riesgos asociados al trabajo infantil, tales como adicciones y explotación laboral o sexual.



ORGANISMO DESCENTRALIZADO DIF DE RAYÓN



Código	Categoría	Descripción	Porcentaje de Cumplimiento del Proyecto	Estado Analítico del Ejercicio del Presupuesto de Egresos 2016 (miles de pesos)		Recomendaciones
				Presupuesto		
				Modificado	Ejercido	
02 06 08 01 01 04	Proyectos	Menores en Situación de Migración no Acompañada	No programado	No presupuestado		El organismo descentralizado no programó ni presupuestó este proyecto, no atendiendo a lo establecido en los artículos 23 y 52 de la Ley de los Derechos de Niñas, Niños y Adolescentes del Estado de México, 3 fracción I y IV de la Ley que crea los Organismos Públicos Descentralizados de Asistencia Social, de Carácter Municipal, denominados "Sistemas Municipales para el Desarrollo Integral de la Familia" 17 fracción XX de la Ley de Educación del Estado de México, así como Reglas de Operación del Programa de Desarrollo Social Otorgamiento de Becas a Niñas, Niños y Adolescentes Repatriados y en Riesgo de Migración, emitidas por la Dirección General del Sistema para el Desarrollo Integral de la Familia del Estado de México. Se recomienda llevar a cabo actividades enfocadas a la atención y prevención de los riesgos asociados por la migración.
02 06 08 01 01 05		Promoción de la Participación Infantil	No programado	No presupuestado		El ente fiscalizable no programó ni presupuestó este proyecto, no atendiendo a lo establecido en los artículos 23 y 52 de la Ley de los Derechos de Niñas, Niños y Adolescentes del Estado de México, 3 fracción I y IV de la Ley que crea los Organismos Públicos Descentralizados de Asistencia Social, de Carácter Municipal, denominados "Sistemas Municipales para el Desarrollo Integral de la Familia" y 17 fracción XX de la Ley de Educación del Estado de México. Se recomienda incluir acciones enfocadas a la difusión y fomento de los derechos de los niños y adolescentes, con el objeto de contar con las herramientas necesarias para su conocimiento, defensa y ejercicio de sus derechos.



ORGANISMO DESCENTRALIZADO DIF DE RAYÓN



Código	Categoría	Descripción	Porcentaje de Cumplimiento del Proyecto	Estado Analítico del Ejercicio del Presupuesto de Egresos 2016 (miles de pesos)		Recomendaciones
				Presupuesto		
				Modificado	Ejercido	
02 06 08 02	Programa	Atención a Personas con Discapacidad (Cinco proyectos)				
02 06 08 02 01	Subprograma	Fortalecimiento de los Servicios para Personas con Discapacidad				
02 06 08 02 01 02	Proyecto	Orientación e Información sobre Discapacidad	No programado	No presupuestado		El Sistema Municipal DIF no programó ni presupuestó este proyecto, no atendiendo a lo establecido en los artículos 3 y 7 fracción I de la Ley General para la Inclusión de las Personas con Discapacidad, 3 fracciones I, II, V y VII de la Ley que crea los Organismos Públicos Descentralizados de Asistencia Social, de Carácter Municipal, denominados "Sistemas Municipales para el Desarrollo Integral de la Familia", 7 fracción V y 41 fracción III de la Ley de Asistencia Social del Estado de México y Municipios y artículo 12 fracción II de la Ley de Desarrollo Social del Estado de México. Se recomienda instrumentar acciones para coadyuvar en la disminución de incidencia y prevalencia de las enfermedades y lesiones que conllevan a la discapacidad.
02 06 08 02 02	Subprograma	Desarrollo Integral para Personas con Discapacidad				
02 06 08 02 02 01	Proyecto	Capacitación a Personas con Discapacidad	100.0	246.6	122.3	El ente público cumplió con el 100.0 por ciento de las metas del proyecto establecido en su Programa Anual 2016, sin embargo ejerció el 49.6 por ciento del monto presupuestal. Se recomienda implementar estrategias a fin de tener un adecuado proceso de planeación, programación y presupuestación, así como mantener congruencia entre las metas del proyecto y el presupuesto.



ORGANISMO DESCENTRALIZADO DIF DE RAYÓN



Código	Categoría	Descripción	Porcentaje de Cumplimiento del Proyecto	Estado Analítico del Ejercicio del Presupuesto de Egresos 2016 (miles de pesos)		Recomendaciones
				Presupuesto		
				Modificado	Ejercido	
02 06 08 02 02 02	Proyecto	Promoción para el trabajo Productivo de Personas con Discapacidad	No programado	No presupuestado		El ente público descentralizado no programó ni presupuestó este proyecto, no atendiendo a lo establecido en los artículos 3 y 7 fracción I de la Ley General para la Inclusión de las Personas con Discapacidad, 3 fracciones I, II, V y VII de la Ley que crea los Organismos Públicos Descentralizados de Asistencia Social, de Carácter Municipal, denominados "Sistemas Municipales para el Desarrollo Integral de la Familia", 7 fracción V y 41 fracción III de la Ley de Asistencia Social del Estado de México y Municipios y artículo 12 fracción II de la Ley de Desarrollo Social del Estado de México. Se recomienda llevar a cabo actividades que promueven la apertura de espacios laborales, así como la creación de microempresas que permitan el autoempleo para personas con discapacidad.
02 06 08 02 03	Subprograma	Rehabilitación a Personas con Discapacidad				
02 06 08 02 03 01	Proyecto	Atención Médica y Paramédica a Personas con Discapacidad	No programado	No presupuestado		El Sistema Municipal DIF no programó ni presupuestó este proyecto, no atendiendo a lo establecido en los artículos 3, 7 fracción I de la Ley General para la Inclusión de las Personas con Discapacidad, 3 fracciones I, II, V y VII de la Ley que crea los Organismos Públicos Descentralizados de Asistencia Social, de Carácter Municipal, denominados "Sistemas Municipales para el Desarrollo Integral de la Familia", 7 fracción V y 41 fracción III de la Ley de Asistencia Social del Estado de México y Municipios y artículo 12 fracción II de la Ley de Desarrollo Social del Estado de México. Se recomienda implementar acciones destinadas a brindar atención médica y paramédica especializada a la población con discapacidad física, mental y sensorial que carezca de seguridad social.



ORGANISMO DESCENTRALIZADO DIF DE RAYÓN



Código	Categoría	Descripción	Porcentaje de Cumplimiento del Proyecto	Estado Analítico del Ejercicio del Presupuesto de Egresos 2016 (miles de pesos)		Recomendaciones
				Presupuesto		
				Modificado	Ejercido	
02 06 08 02 03 02	Proyecto	Atención Terapéutica a Personas con Discapacidad	No programado	No presupuestado		El ente público no programó ni presupuestó este proyecto, no atendiendo a lo establecido en los artículos 3 y 7 fracción I de la Ley General para la Inclusión de las Personas con Discapacidad, 3 fracciones I, II, V y VII de la Ley que crea los Organismos Públicos Descentralizados de Asistencia Social, de Carácter Municipal, denominados "Sistemas Municipales para el Desarrollo Integral de la Familia", 7 fracción V y 41 fracción III de la Ley de Asistencia Social del Estado de México y Municipios y artículo 12 fracción II de la Ley de Desarrollo Social del Estado de México. Se recomienda realizar actividades tendentes a proporcionar atención especializada de carácter terapéutico, físico, ocupacional y de lenguaje a personas con discapacidad, a fin de lograr su rehabilitación integral.
02 06 08 03	Programa	Apoyo a los Adultos Mayores (Dos proyectos)				
02 06 08 03 01	Subprograma	Respeto y Apoyo a los Adultos Mayores				
02 06 08 03 01 02	Proyecto	Asistencia Social a los Adultos Mayores	69.8	270.8	231.7	La entidad municipal alcanzó el 69.8 por ciento de las metas del proyecto establecido en su Programa Anual 2016, sin embargo ejerció el 85.6 por ciento del monto presupuestal. Se recomienda implementar medidas, a partir de un adecuado proceso de planeación, programación y presupuestación, así como alinear las metas del proyecto con base en el presupuesto.
02 06 08 03 02	Subprograma	Espacios Integrales para el Desarrollo de los Adultos Mayores				
02 06 08 03 02 01	Proyecto	Círculos de Adultos Mayores	No programado	No presupuestado		El Sistema Municipal DIF no programó ni presupuestó este proyecto, no atendiendo a lo establecido en los artículos 3 y 7 fracción IV, 10 fracciones II y IV de la Ley de Asistencia Social del Estado de México y Municipios, 3 fracciones I, II, VI y IX de la Ley que crea los Organismos Públicos Descentralizados de Asistencia Social, de Carácter Municipal, denominados "Sistemas Municipales para el Desarrollo Integral de la Familia", 12 fracción II de la Ley de Desarrollo Social del Estado de México, 30 fracción XV de la Ley de Igualdad de Trato y Oportunidades entre Mujeres y Hombres del Estado de México y 4 fracción II, 20, 46 fracciones III, IV y V y 48 fracciones I a la VII de la Ley del Adulto Mayor del Estado de México. Se recomienda implementar acciones dirigidas a crear espacios adecuados para los adultos mayores en los que puedan realizar actividades deportivas, recreativas, educativas, proyectos productivos y talleres de manualidades de acuerdo a las necesidades de cada región.



ORGANISMO DESCENTRALIZADO DIF DE RAYÓN



Código	Categoría	Descripción	Porcentaje de Cumplimiento del Proyecto	Estado Analítico del Ejercicio del Presupuesto de Egresos 2016 (miles de pesos)		Recomendaciones
				Presupuesto		
				Modificado	Ejercido	
02 06 08 04	Programa	Desarrollo Integral de la Familia (Cuatro proyectos)				
02 06 08 04 01	Subprograma	Prevención y Bienestar Familiar				
02 06 08 04 01 01	Proyectos	Fomento a la Integración de la Familia	95.2	861.6	776.3	El ente fiscalizable alcanzó el 95.2 por ciento de las metas del proyecto establecido en su Programa Anual 2016, sin embargo ejerció el 90.1 por ciento del monto presupuestal. Se recomienda continuar con las estrategias establecidas a fin de tener un adecuado proceso de planeación, programación y presupuestación.
02 06 08 04 01 02		Atención a Víctimas por Maltrato y Abuso	No programado	No presupuestado		El Sistema Municipal DIF no programó ni presupuestó este proyecto, no atendiendo a lo establecido en los artículos 2, 3 y 7 de la Ley de Asistencia Social del Estado de México y Municipios, 3 fracciones I, II, VI y IX de la Ley que crea los Organismos Públicos Descentralizados de Asistencia Social, de Carácter Municipal, denominados "Sistemas Municipales para el Desarrollo Integral de la Familia", 7 fracción IX y 33 fracción III de la Ley de Igualdad de Trato y Oportunidades entre Mujeres y Hombres del Estado de México y 14 de la Ley para la Prevención y Erradicación de la Violencia Familiar del Estado de México. Se recomienda incluir acciones de atención integral a menores, personas con discapacidad, adultos mayores, mujeres y hombres que hayan sido víctimas y/o generadores de maltrato, a través de un grupo profesional en el área médica, psicológica, jurídica y social.
02 06 08 04 01 03		Servicios Jurídico Asistenciales a la Familia	93.7	155.0	140.7	El organismo descentralizado alcanzó el 93.7 por ciento de las metas del proyecto establecido en su Programa Anual 2016, así mismo ejerció el 90.8 por ciento del total del presupuesto. Se recomienda continuar con las estrategias establecidas a fin de tener un adecuado proceso de planeación, programación y presupuestación.
02 06 08 04 01 06		Orientación y Atención Psicológica y Psiquiátrica	97.7	215.6	82.3	La entidad municipal alcanzó el 97.7 por ciento de las metas del proyecto establecido en su Programa Anual 2016, sin embargo ejerció el 38.2 por ciento del total del presupuesto. Se recomienda implementar medidas correctivas, a partir de un adecuado proceso de planeación, programación y presupuestación, así como alinear las metas del proyecto con base en el presupuesto.



ORGANISMO DESCENTRALIZADO DIF DE RAYÓN



Código	Categoría	Descripción	Porcentaje de Cumplimiento del Proyecto	Estado Analítico del Ejercicio del Presupuesto de Egresos 2016 (miles de pesos)		Recomendaciones
				Presupuesto		
				Modificado	Ejercido	
02 06 08 05	Programa	El Papel Fundamental de la Mujer y la Perspectiva de Género (Cinco proyectos)				
02 06 08 05 01	Subprograma	Integración de la Mujer al Desarrollo Económico				
02 06 08 05 01 01	Proyectos	Capacitación de la Mujer para el Trabajo	No programado	No presupuestado		El ente municipal no programó ni presupuestó este proyecto, no atendiendo a lo establecido en los artículos 30 fracción VI, 31 fracción VI y 34 fracción V de la Ley de Igualdad de Trato y Oportunidades entre Mujeres y Hombres del Estado de México y 11 fracción III de la Ley de Desarrollo Social del Estado de México. Se recomienda implementar acciones de capacitación para el trabajo a mujeres que se encuentran en desventaja económica, a través de escuelas técnicas que operan en los Sistemas Municipales DIF, con la finalidad de que puedan obtener ingresos que eleven su calidad de vida.
02 06 08 05 01 02		Atención Educativa a Hijos de Madres Trabajadoras	92.8	752.6	548.6	El ente fiscalizable alcanzó el 92.8 por ciento de las metas del proyecto establecido en su Programa Anual 2016, sin embargo ejerció el 72.9 por ciento del total del presupuesto. Se recomienda implementar medidas, a partir de un adecuado proceso de planeación, programación y presupuestación, así como alinear las metas del proyecto con base en el presupuesto.
02 06 08 05 01 03		Proyectos Productivos para el Desarrollo de la Mujer	No programado	No presupuestado		El ente público descentralizado no programó ni presupuestó este proyecto, no atendiendo a lo establecido en los artículos 11 fracción III de la Ley de Desarrollo Social del Estado de México, y 31 fracción VI y 34 fracción V de la Ley de Igualdad de Trato y Oportunidades entre Mujeres y Hombres del Estado de México. Se recomienda realizar actividades de diseño, promoción y asistencia técnica para el desarrollo de proyectos productivos, que permitan a las mujeres obtener ingresos económicos o beneficios que apoyen a su bienestar.
02 06 08 05 02	Subprograma	Participación Social de la Mujer				
02 06 08 05 02 01	Proyecto	Fomento a la Cultura de Equidad de Género	No programado	No presupuestado		El Sistema Municipal DIF no programó ni presupuestó este proyecto, no atendiendo a lo establecido en los artículos 31 fracción IV de la Ley de Igualdad de Trato y Oportunidades entre Mujeres y Hombres del Estado de México y 162 fracción VII de la Ley Orgánica Municipal del Estado de México. Se recomienda implementar actividades enfocadas a promover y fomentar la igualdad de derechos entre hombres y mujeres, con la finalidad de fortalecer la imagen de respeto ante la sociedad.



ORGANISMO DESCENTRALIZADO DIF DE RAYÓN



Código	Categoría	Descripción	Porcentaje de Cumplimiento del Proyecto	Estado Analítico del Ejercicio del Presupuesto de Egresos 2016 (miles de pesos)		Recomendaciones
				Presupuesto		
				Modificado	Ejercido	
02 06 08 05 02 02	Proyecto	Atención Integral a la Madre Adolescente	No programado	No presupuestado		El organismo descentralizado no programó ni presupuestó este proyecto, no atendiendo a lo establecido en el artículo 31 fracción VI de la Ley de Igualdad de Trato y Oportunidades entre Mujeres y Hombres del Estado de México. Se recomienda incluir acciones enfocadas a la ejecución de programas dirigidos a las madres adolescentes en un marco de salud integral y formación para el trabajo, a través de temas de orientación sexual, salud reproductiva, servicios asistenciales y capacitación laboral, con el objeto de mejorar su calidad de vida.
02 06 08 06	Programa	Oportunidades para los Jóvenes (Cuatro proyectos)				
02 06 08 06 01	Subprograma	Promoción del Bienestar y Recreación Juvenil				
02 06 08 06 01 02	Proyectos	Bienestar y Orientación Juvenil	99.4	385.5	324.1	El organismo descentralizado alcanzó el 99.4 por ciento de las metas del proyecto establecido en su Programa Anual 2016, así mismo ejerció el 84.1 por ciento del total del presupuesto. Se recomienda implementar medidas, a partir de un adecuado proceso de planeación, programación y presupuestación, así como alinear las metas del proyecto con base en el presupuesto.
02 06 08 06 01 03		Promoción del Desarrollo Integral del Adolescente	No programado	No presupuestado		El ente fiscalizable no programó ni presupuestó este proyecto, no atendiendo a lo establecido en los artículos 21, 22, 23 y 24 de la Ley de la Juventud del Estado de México. Se recomienda contemplar actividades de promoción que permitan brindar más y mejores oportunidades a los jóvenes, con la finalidad de alcanzar su desarrollo integral.
02 06 08 06 02	Subprograma	Asistencia Social y Servicios Comunitarios para la Juventud				
02 06 08 06 02 01	Proyectos	Expresión Juvenil	No programado	No presupuestado		El Sistema Municipal DIF no programó ni presupuestó este proyecto, no atendiendo a lo establecido en los artículos 21, 22, 23 y 24 de la Ley de la Juventud del Estado de México. Se recomienda emprender acciones dirigidas a los jóvenes con la finalidad de reconocer su talento creando espacios de participación y expresión social, cultural y política.
02 06 08 06 02 02		Asistencia Social a la Juventud	No programado	No presupuestado		La entidad municipal no programó ni presupuestó este proyecto, no atendiendo a lo establecido en los artículos 21, 22, 23 y 24 de la Ley de la Juventud del Estado de México. Se recomienda contemplar las acciones encaminadas a disminuir los rezagos más apremiantes para la juventud y su comunidad.

FUENTE: Elaboración del OSFEM, con información de la Cuenta Pública Municipal del ejercicio fiscal 2016 proporcionada por el Sistema Municipal DIF.



En los cuadros anteriores, se identifican las metas realizadas por el Sistema Municipal DIF, denotando incumplimiento en algunos de los proyectos ejecutados en el ejercicio fiscal 2016, por lo que se emite la siguiente:

Recomendación

Verificar su proceso de planeación, programación y presupuestación, a fin de implementar acciones dirigidas a atender las políticas públicas plasmadas en el Plan de Desarrollo Municipal con base en el presupuesto asignado a cada programa considerado.

Estas evaluaciones le fueron dadas a conocer al Sistema Municipal DIF, mediante los pliegos de recomendaciones números OSFEM/AEEP/SEPM/2593/2016, OSFEM/AEEP/SEPM/3464/2016, OSFEM/AEEP/SEPM/4792/2016 y OSFEM/AEEP/SEPM/1699/2017 y a la Contraloría Interna Municipal mediante los oficios de promoción números OSFEM/AEEP/SEPM/2594/2016, OSFEM/AEEP/SEPM/3465/2016, OSFEM/AEEP/SEPM/4793/2016 y OSFEM/AEEP/SEPM/1700/2017 de fechas 9 de septiembre, 17 de noviembre y 9 de diciembre de 2016, así como 31 de marzo de 2017, respectivamente.



MATRIZ DE INDICADORES PARA RESULTADOS (MIR)



Matriz de Indicadores para Resultados (MIR)

Para el ejercicio fiscal 2016, el Órgano Superior de Fiscalización del Estado de México (OSFEM) llevó a cabo la evaluación del resultado a nivel “Propósito” de las Matrices de Indicadores Tipo de los programas presupuestarios con los que operaron las entidades fiscalizables, conforme a lo establecido en el Manual para la Planeación, Programación y Presupuesto Municipal para el Ejercicio Fiscal 2016, así como en los “Lineamientos para la integración de la Cuenta Pública Municipal 2016”.

Los indicadores que debió reportar el Sistema Municipal DIF de Rayón corresponden a los seis programas presupuestarios en materia de Asistencia Social ejecutados por la entidad: 02 05 06 03 “Alimentación para la Población Infantil”, 02 06 08 02 “Atención a Personas con Discapacidad”, 02 06 08 03 “Apoyo a los Adultos Mayores”, 02 06 08 04 “Desarrollo Integral de la Familia”, 02 06 08 05 “El Papel Fundamental de la Mujer y la Perspectiva de Género” y 02 06 08 06 “Oportunidades para los Jóvenes”, establecidos en su Programa Anual (PA); los resultados se presentan a continuación:



Resultado Final de los Indicadores a Nivel Propósito 2016

Núm.	Código	Programa Presupuestario	Indicador a Nivel Propósito	Rango de Cumplimiento (porcentaje)				Recomendaciones
				0.0 - 49.9	50.0 - 75.9	76.0 - 100.0	100.1 - más	
1	02 05 06 03	Alimentación a la Población Infantil	Variación porcentual de población infantil beneficiaria con programas alimentarios					Desarrollar la matriz tipo con la finalidad de beneficiar a la población infantil con desayunos escolares en sus dos modalidades: frío y raciones vespertinas en escuelas de nivel preescolar y escolar.
2	02 06 08 02	Atención a Personas con Discapacidad	Variación porcentual de atención al sector de personas con discapacidad					Desarrollar la matriz tipo con la finalidad de contar con programas que favorezcan a la integración a la sociedad de las personas con discapacidad.
3	02 06 08 03	Apoyo a los Adultos Mayores	Variación porcentual de adultos mayores beneficiados con servicios y apoyos institucionales				La entidad remitió las fichas técnicas de diseño y fichas técnicas de seguimiento, sin embargo no cumplieron con las características técnicas requeridas por el OSFEM, por lo que no pudieron ser evaluadas.	Desarrollar la matriz tipo con la finalidad de disminuir la vulnerabilidad de los adultos mayores, con servicios y apoyos institucionales.
4	02 06 08 04	Desarrollo Integral de la Familia	Variación porcentual de atención al sector de familias vulnerables					Desarrollar la matriz tipo con la finalidad de que las familias vulnerables cuenten con la atención necesaria para aprender a manejar situaciones adversas y de riesgo psicosocial.
5	02 06 08 05	El Papel Fundamental de la Mujer y la Perspectiva de Género	Variación porcentual de la población femenina beneficiada					Desarrollar la matriz tipo con la finalidad que la población femenina en etapa productiva cuente con apoyos que faciliten su inserción en el campo laboral.



Resultado Final de los Indicadores a Nivel Propósito 2016								
Núm.	Código	Programa Presupuestario	Indicador a Nivel Propósito	Rango de Cumplimiento (porcentaje)				Recomendaciones
				0.0 - 49.9	50.0 - 75.9	76.0 - 100.0	100.1 - más	
6	02 06 08 06	Oportunidades para los Jóvenes	Porcentaje de atención a la población juvenil	La entidad remitió las fichas técnicas de diseño y fichas técnicas de seguimiento, sin embargo no cumplieron con las características técnicas requeridas por el OSFEM, por lo que no pudieron ser evaluadas.				Desarrollar la matriz tipo con la finalidad de que los jóvenes vecinos del municipio cuenten con acceso a los programas de desarrollo y bienestar social que promueven la integración con igualdad y equidad a las condiciones económicas y sociales del municipio.
Total de Indicadores a Nivel Propósito				0				

FUENTE: Elaboración del OSFEM, con información de la Cuenta Pública Municipal del ejercicio fiscal 2016 proporcionada por el Sistema Municipal DIF.

A partir de los procesos de planeación, programación, presupuestación, ejecución, evaluación y control realizados por los municipios al seno del Sistema de Coordinación Hacendaria y en las comisiones temáticas llevadas a cabo en el Instituto Hacendario del Estado de México, el Órgano Superior de Fiscalización del Estado de México emite la siguiente:

Recomendación
Dar seguimiento a los indicadores que evalúan el cumplimiento de sus objetivos, considerando la Metodología de Marco Lógico, con base en las Matrices de Indicadores para Resultados Tipo, publicadas en el Manual para la Planeación, Programación y Presupuesto Municipal correspondiente, emitido por la Secretaría de Finanzas, a fin de adoptar el Presupuesto basado en Resultados y remitir la información requerida por el OSFEM conforme a los "Lineamientos para la Integración de la Cuenta Pública Municipal" .



INDICADORES ESPECÍFICOS

Documentos para el Desarrollo Institucional

Para lograr una eficiente administración pública municipal es indispensable que la entidad cuente con manuales de organización y de procedimientos, así mismo con Organigrama y Reglamento Interior, por lo cual el OSFEM verificó la existencia y actualización de dichos documentos, mediante la aplicación de este indicador, del cual se desprenden los resultados siguientes:



Periodo	2014	Evaluación	2015	Evaluación	2016	Evaluación
Diciembre	30 Puntos	Bueno	20 Puntos	Suficiente	0 Puntos	Crítico

FUENTE: Elaboración del OSFEM, con información de la Cuenta Pública Municipal del ejercicio fiscal 2016 proporcionada por el Sistema Municipal DIF.

La revisión de la información remitida por la entidad fiscalizable correspondiente al ejercicio fiscal 2016, en términos de los “Lineamientos para la Elaboración de la Cuenta Pública Municipal 2016” emitidos por el OSFEM, muestra que la evaluación alcanzada en este rubro fue de **Crítico**. Los resultados se presentan a continuación:



Documentos para el Desarrollo Institucional			
Requerimiento	Cumple		Recomendación
	Sí	No	
Organigrama		✓	Elaborar, aprobar y mantener actualizados los referidos documentos básicos para el desempeño de su gestión.
Manual de Organización		✓	
Manual de Procedimientos		✓	
Reglamento Interior		✓	

FUENTE: Elaboración del OSFEM, con información de la Cuenta Pública Municipal del ejercicio fiscal 2016 proporcionada por el Sistema Municipal DIF.

El resultado de la evaluación del indicador, le fue dado a conocer al Sistema Municipal DIF, mediante los pliegos de recomendaciones números OSFEM/AEEP/SEPM/3464/2016 y OSFEM/AEEP/SEPM/1699/2017 y a la Contraloría Interna Municipal mediante los oficios de promoción número OSFEM/AEEP/SEPM/3465/2016 y OSFEM/AEEP/SEPM/1700/2017 de fechas 17 de noviembre de 2016 y 31 de marzo de 2017, respectivamente.



RESULTADO DE LA FISCALIZACIÓN



CUMPLIMIENTO DE LA LEY GENERAL DE CONTABILIDAD GUBERNAMENTAL Y LOS DOCUMENTOS EMITIDOS POR EL CONSEJO NACIONAL DE ARMONIZACIÓN CONTABLE

Organismo Descentralizado DIF de Rayón		
Guía para el cumplimiento de la Ley General de Contabilidad Gubernamental	Cumplió	Comentarios
1. Cuenta con Manuales de Contabilidad.	Sí	
2. Registra en cuentas específicas del activo los bienes muebles e inmuebles; así como el registro contable de las inversiones en bienes de dominio público y el registro auxiliar de monumentos arqueológicos, artísticos e históricos.	Sí	
3. Publica el inventario actualizado en internet.	No	
4. Realiza la baja de bienes muebles e inmuebles.	Sí	
5. Realiza los registros contables con base acumulativa.	Sí	
6. Los registros auxiliares muestran los avances presupuestarios y contables.	Sí	
7. La lista de cuentas este alineada al plan de cuentas emitido por el CONAC.	Sí	
8. Realiza la contabilización de las operaciones conforme a las etapas presupuestales y contables respaldadas con la documentación original que compruebe y justifique los registros que se efectúen.	Sí	



Organismo Descentralizado DIF de Rayón		
Guía para el cumplimiento de la Ley General de Contabilidad Gubernamental	Cumplió	Comentarios
9. Presenta el Estado de Situación Financiera, Estado de Actividades, Estado de Variación en la Hacienda Pública, Estado de Cambios en la Situación Financiera, Estado de Flujos de Efectivo, Notas a los estados financieros, Estado Analítico del Activo.	Sí	Presenta cifras que no coinciden entre los estados financieros.
10. Estado Analítico de Ingresos y Estado Analítico del Ejercicio del Presupuesto de Egresos (identificar los montos y adecuaciones en las clasificaciones Administrativa, Económica, Por objeto del gasto, Funcional y Programática).	Sí	Revela capítulos que fueron ejercidos sin contar con suficiencia presupuestal.
11. Dispone de catálogos de bienes y las respectivas matrices de conversión con las características señaladas en los artículos 40 y 41, asimismo, de la norma y metodología que establezca los momentos contables de ingresos y gastos previstos en la ley.	Sí	
12. Realiza los registros contables con base acumulativa y en apego a los postulados básicos de contabilidad gubernamental armonizados en sus respectivos libros de diario, mayor e inventarios y balances.	Sí	Revela cuentas con saldo contrario a su naturaleza. Diferencias en saldos registrados por la entidad municipal y entidades externas.
13. La información financiera, presupuestaria, programática y contable, es la base para la elaboración de la Cuenta Pública.	Sí	Presenta diferencias entre la información Patrimonial de Cuenta Pública y el informe de Diciembre.
14. Cancelar la documentación comprobatoria del egreso con la leyenda "Operado" o como se establezca en las disposiciones locales, identificándose con el nombre del fondo de aportaciones, programa o convenio respectivo.	Sí	



CUMPLIMIENTO DEL TÍTULO QUINTO DE LA LEY GENERAL DE CONTABILIDAD GUBERNAMENTAL Y LOS DOCUMENTOS EMITIDOS POR EL CONAC

Organismo Descentralizado DIF de Rayón		
Cumplimiento del Título Quinto de la Ley General de Contabilidad Gubernamental (Ejercicio 2016)		
Nombre del Formato	Cumplió	Comentarios
1. Estado de Situación Financiera.	Sí	
2. Estado de Variación de la Hacienda Pública.	No	
3. Estado de Cambios en la Situación Financiera.	No	
4. Notas a los Estados Financieros.	No	
5. Estado Analítico del Activo.	No	
6. Norma para establecer la estructura del Calendario de Ingresos base mensual.	No	
7. Norma para establecer la estructura del Calendario del Presupuesto de Egresos base mensual.	No	
8. Norma para la difusión a la ciudadanía de la ley de Ingresos y del Presupuesto de Egresos.	No	
9. Norma para armonizar la presentación de la información adicional a la iniciativa de la Ley de Ingresos.	No	
10. Norma para armonizar la presentación de la información adicional del Proyecto del Presupuesto de Egresos.	No	
11. Norma para establecer la estructura de información de montos pagados por ayudas y subsidios.	No	
12. Publicación del inventario de los bienes y actualizar por lo menos cada 6 meses.	No	

**HALLAZGOS DE CUENTA PÚBLICA 2016**

Organismo Descentralizado DIF de Rayón		
Núm.	Hallazgo	Recomendación
1	En el ejercicio 2016 la información patrimonial de la Cuenta Pública difiere de la presentada en el Informe Mensual de diciembre.	Integrar la Cuenta Pública con las cifras acumuladas al 31 de diciembre y presentadas en el Informe Mensual correspondiente, con base en los artículos 16,17, 19, 21, 22, 23, 34, 35 36, 37 fracción II, 38, 40, 41, 52, 84 y 85 fracción I y III de la Ley General de Contabilidad Gubernamental y 342, 343 y 344 del Código Financiero del Estado de México y Municipios y Manual Único de Contabilidad Gubernamental para las Dependencias y Entidades Públicas del Gobierno y Municipios del Estado México (Decimoquinta Edición 2016).
2	El Estado de Situación Financiera Comparativo y el anexo revelan cuentas con saldo contrario a su naturaleza.	Realizar la depuración correspondiente, de conformidad con el artículo 22, 84 y 85 fracción I y III de la Ley General de Contabilidad Gubernamental, 339, 341, 342, 344 párrafo primero, 352, 353 y 356 del Código Financiero del Estado de México y Municipios y Manual Único de Contabilidad Gubernamental para las Dependencias y Entidades Públicas del Gobierno y Municipios del Estado México (Decimoquinta Edición 2016) .
3	El anexo al Estado de Situación Financiera revela saldo en deudores diversos por cobrar a corto plazo, proveedores y otras cuentas por pagar a corto plazo con antigüedad mayor a un año.	Realizar la depuración de las cuentas con antigüedad mayor a un año, de conformidad con los artículos 21 y 22 de la Ley General de Contabilidad Gubernamental, 95 fracciones I, IV, IX y XVI de la Ley Orgánica Municipal, Manual Único de Contabilidad Gubernamental para las Dependencias y Entidades Públicas del Gobierno y Municipios del Estado México (Decimoquinta Edición 2016) y Lineamientos de Control Financiero y Administrativo para las Entidades Fiscalizables Municipales del Estado de México.
4	El saldo de los rubros del Estado Analítico de la Deuda y Otros Pasivos difiere con lo que revela el Estado de Situación Financiera Comparativo.	Realizar la conciliación correspondiente con la finalidad de mostrar la situación real que guarda la entidad, de acuerdo con los artículos 21, 22, 34, 36, 37 fracción II, 38, 40, 41, 44, 45, 84 y 85 fracción I y III de la Ley General de Contabilidad Gubernamental, 342, 344 y 352 del Código Financiero del Estado de México y Municipios y Manual Único de Contabilidad Gubernamental para las Dependencias y Entidades Públicas del Gobierno y Municipios del Estado México (Decimoquinta Edición 2016).
5	La proporción de la deuda en relación con los ingresos ordinarios fue del 44.3 por ciento, la cual rebasa el 40.0 por ciento de lo establecido en el artículo 5 de la Ley de Ingresos de los Municipios del Estado de México para el Ejercicio Fiscal del Año 2016.	Implementar políticas para incrementar sus ingresos y disminuir sus gastos, con la finalidad de sanear las finanzas públicas de la entidad, de acuerdo con los artículos 117 fracción VIII de la Constitución Política de los Estados Unidos Mexicanos, 61 Fracción XXXVII de la Constitución Política del Estado Libre y Soberano de México, 5 de la Ley de Ingresos de los Municipios del Estado de México para el Ejercicio Fiscal del Año 2016, y 260, 262 Fracción I del Código Financiero del Estado de México y Municipios.
6	La entidad no realizó el cálculo de la depreciación y el registro contable correspondiente.	Realizar el cálculo y registro correspondiente con la finalidad de mostrar la situación real que guarda la entidad, de acuerdo con los artículos 21, 22, 33, 34, 35, 36, 37, y 44 de la Ley General de Contabilidad Gubernamental, Primero numeral B punto 6 del Acuerdo por el que se emiten Las Reglas Específicas del Registro y Valoración del Patrimonio, y con el Capítulo VI "políticas de registro" del Manual Único de Contabilidad Gubernamental para las Dependencias y Entidades Públicas del Gobierno y Municipios del Estado de México (Decimoquinta Edición 2016).



Organismo Descentralizado DIF de Rayón		
Núm.	Hallazgo	Recomendación
7	El Estado Analítico del Ejercicio del Presupuesto de Egresos presenta los capítulos: 2000 de materiales y suministros y 5000 de bienes muebles, inmuebles e intangibles, que durante el ejercicio fueron ejercidos sin contar con suficiencia presupuestaria por 55.8 miles de pesos.	Vigilar el cumplimiento de la normatividad en el ejercicio de los recursos públicos realizando con oportunidad las adecuaciones presupuestarias necesarias, previa autorización del acuerdo de Junta de Gobierno, a efecto de no ser recurrente en la observación, de conformidad con los artículos 21, 22, 34, 36, 37, 38, 40 y 41 de la Ley General de Contabilidad Gubernamental, 18 de la Ley Federal de Presupuesto y Responsabilidad Hacendaria y 301, 305 y 327 B del Código Financiero del Estado de México y Municipios.
8	En la confirmación de saldos se determinaron diferencias con CFE por 2.9 miles de pesos y con el ISSEMYM por 53.8 miles de pesos.	Formular la conciliación con estos organismos y realizar los ajustes correspondientes, de conformidad con los artículos 16, 21, 22, 34, 36, 37, 38, 40, 41 y 45 de la Ley General de Contabilidad Gubernamental y con el Manual Único de Contabilidad Gubernamental para las Dependencias y Entidades Públicas del Gobierno y Municipios del Estado México (Decimoquinta Edición 2016).
9	La información presupuestaria y el inventario de bienes muebles no se publicaron en la página web de la entidad y la financiera no se encuentra completa.	Publicar la información financiera, presupuestaria y el inventario de bienes muebles de conformidad con los artículos 27, 56, 84, 85 y Título Quinto de la Transparencia y Difusión de la Información Financiera de Ley General de Contabilidad Gubernamental y 56 de Ley de Coordinación Fiscal.

En relación con el Informe de Resultados del ejercicio anterior, las reincidencias de los hallazgos determinados son:

- Revela cuentas con saldo contrario a su naturaleza.
- Presenta cuentas con antigüedad mayor a un año.
- El saldo de los rubros del Estado Analítico de la Deuda y Otros Pasivos difiere con el Estado de Situación Financiera Comparativo.
- La proporción de la deuda en relación con los ingresos rebasa lo establecido en el artículo 5 de la Ley de Ingresos de los Municipios del Estado de México para el Ejercicio Fiscal 2015.
- No se realizó el cálculo y registro de la depreciación contable.
- En la confirmación de saldos se determinaron diferencias con ISSEMYM.
- La información presupuestaria y el inventario no se publicaron en la página web de la entidad y la financiera no se encuentra completa.



PATRIMONIAL

Organismo Descentralizado DIF de Rayón		
Núm.	Hallazgo	Recomendación
1	Se identifica que el reporte de altas y bajas de bienes muebles difiere con lo que revelan las cédulas de bienes muebles de los informes mensuales.	Conciliar el Inventario de Bienes Muebles del ejercicio con sus registros contables y en su caso, realizar los ajustes correspondientes con base en los artículos 19; fracción VII, 23, 27 y 28 de la Ley General de Contabilidad Gubernamental y los Lineamientos para el registro y Control del Inventario y la Conciliación y Desincorporación de Bienes Muebles e Inmuebles para las Entidades Fiscalizables del Estado de México.
2	La información del Inventario de Bienes Inmuebles de la Cuenta Pública difiere de la presentada en el Inventario del segundo semestre del ejercicio 2016.	Integrar en la Cuenta Pública el Inventario con saldos al 31 de diciembre, el cual deberá coincidir con el presentado en el informe semestral correspondiente, con base en los artículos 19; fracción VII, 22, 23, 27 y 35 de la Ley General de Contabilidad Gubernamental, Manual Único de Contabilidad Gubernamental para las Dependencias y Entidades Públicas del Gobierno y Municipios del Estado de México (Decimoquinta Edición 2016) y los Lineamientos para el Registro y Control del Inventario y la Conciliación y Desincorporación de Bienes Muebles e Inmuebles para las Entidades Fiscalizables del Estado de México.
3	Los Inventarios de Bienes Muebles e Inmuebles no se encuentran actualizados.	<p>Actualizar los Inventarios de Bienes Muebles e Inmuebles y realizar los ajustes correspondientes con base en los artículos 19; fracción VII y 27 de la Ley General de Contabilidad Gubernamental, Manual Único de Contabilidad Gubernamental para las Dependencias y Entidades Públicas del Gobierno y Municipios del Estado de México (Decimoquinta Edición 2016) y a los Lineamientos para el Registro y Control del Inventario y la Conciliación y Desincorporación de Bienes Muebles e Inmuebles para las Entidades Fiscalizables del Estado de México.</p> <p>Asimismo regularizar la situación patrimonial de los bienes inmuebles de acuerdo a lo establecido en la Ley de Bienes del Estado de México y de sus Municipios, así como el Acuerdo del Ejecutivo del Estado, por el que se crea el Procedimiento de Inmatriculación Administrativa de Bienes Inmuebles del Dominio Público de los Municipios y los Lineamientos para el Registro y Control del Inventario y la Conciliación y Desincorporación de Bienes Muebles e Inmuebles para las Entidades Fiscalizables del Estado de México.</p>
4	El Inventario de Bienes Muebles de Bajo Costo incluye bienes con un valor menor a 17 salarios mínimos a la fecha de su adquisición.	Actualizar el Inventario de Bienes Muebles de Bajo Costo y realizar los ajustes correspondientes con base en el Manual Único de Contabilidad Gubernamental para las Dependencias y Entidades Públicas del Gobierno y Municipios del Estado de México (Decimoquinta Edición 2016) y los Lineamientos para el Registro y Control del Inventario y la Conciliación y Desincorporación de Bienes Muebles e Inmuebles para las Entidades Fiscalizables del Estado de México.
5	La conciliación físico contable de los bienes muebles presenta inconsistencias en su elaboración.	Realizar la conciliación de los bienes muebles con la finalidad de mostrar la situación real que guarda la entidad, de acuerdo con los artículos 22, 27 y 44 de la Ley General de Contabilidad Gubernamental y con el Manual Único de Contabilidad Gubernamental para las Dependencias y Entidades Públicas del Gobierno y Municipios del Estado de México (Decimoquinta Edición) y los Lineamientos para el Registro y Control del Inventario y la Conciliación y Desincorporación de Bienes Muebles e Inmuebles para las Entidades Fiscalizables del Estado de México.



Con fundamento en los artículos 16, 115 fracción IV penúltimo párrafo en su parte conducente, 116 fracción II, sexto párrafo y 134 segundo y quinto párrafos de la Constitución Política de los Estados Unidos Mexicanos; 61, fracciones XXXII, XXXIII, XXXIV y XXXV, anterior a las reformas emitidas mediante Decreto número 202 publicado en el Periódico oficial Gaceta del Gobierno del Estado de México el veinticuatro de abril de dos mil diecisiete, conforme a lo establecido en el artículo octavo transitorio de dicho decreto y 129 penúltimo párrafo, de la Constitución Política del Estado Libre y Soberano de México; 94 primer párrafo, fracción I y 95 de la Ley Orgánica del Poder Legislativo del Estado Libre y Soberano de México; 8 primer párrafo, fracciones XVI, XXII y XXVII, inciso a), 13 primer párrafo fracciones VII y IX, 14, 21, 23 primer párrafo, fracciones II, III y XI y 24 primer párrafo, fracciones I, VI, VII, IX y X de la Ley de Fiscalización Superior del Estado de México; 47 tercer párrafo y 52 de la Ley de Responsabilidades de los Servidores Públicos del Estado y Municipios, anterior a las reformas emitidas mediante el Decreto número 207, publicado en el periódico oficial Gaceta del Gobierno del Estado de México, el treinta de mayo de dos mil diecisiete, conforme a lo establecido en el artículo Décimo transitorio de dicho decreto y 112 de la Ley Orgánica Municipal del Estado de México, la contraloría del municipio de Rayón, como autoridad competente en materia de auditoría, control y evaluación municipal, dará puntual seguimiento a los hallazgos que pudieran resultar en observaciones administrativas disciplinarias, identificados en el resultado de la revisión a la Cuenta Pública y, en su caso, substanciar en el ámbito de su competencia el procedimiento disciplinario que corresponda.

Es importante destacar que las acciones que emprenda la contraloría, relacionadas con los hallazgos de referencia, debe hacerlas sólo del conocimiento de la Presidenta del Organismo, como superior jerárquico.



PLIEGO DE OBSERVACIONES

INFORMES MENSUALES

De la fiscalización a los Informes Mensuales no se determinaron observaciones resarcitorias.

**RECOMENDACIONES DE EVALUACIÓN DE PROGRAMAS**


Núm.	Nombre del Indicador	Comentarios de la Evaluación 2016	Recomendaciones
1	Programas Presupuestarios Ejecutados por la Entidad	<p>La entidad no ejecutó 3 de 9 programas presupuestarios en términos de la Estructura Programática Municipal.</p> <p>Con el análisis de la información remitida por el Sistema Municipal DIF, respecto a la aplicación de sus programas presupuestarios, el OSFEM identificó que en los 6 programas no aplicó la Metodología del Marco Lógico.</p>	Dar seguimiento a las 4 recomendaciones referidas en el apartado de Programas Presupuestarios Ejecutados por la Entidad de este Informe de Resultados.
2	Evaluación del Cumplimiento de Metas Físicas	De acuerdo a la evaluación se identifican las metas realizadas por el Sistema Municipal DIF, denotando incumplimiento en algunos de los proyectos ejecutados en el ejercicio fiscal 2016.	Dar seguimiento a las 36 recomendaciones referidas en el apartado de Evaluación del Cumplimiento de Metas Físicas de este Informe de Resultados.
3	Matriz de Indicadores para Resultados Tipo	La entidad remitió las fichas técnicas de diseño y fichas técnicas de seguimiento, sin embargo no cumplieron con las características técnicas requeridas por el OSFEM, por lo que no pudieron ser evaluadas.	Dar seguimiento a las 7 recomendaciones referidas en el apartado de Matriz de Indicadores para Resultados (MIR) de este Informe de Resultados.



Núm.	Nombre del Indicador	Comentarios de la Evaluación 2016	Recomendaciones
4	Documentos para el Desarrollo Institucional	El Sistema Municipal DIF no presentó evidencia documental, en términos de los "Lineamientos para la Elaboración de la Cuenta Pública Municipal 2016" emitidos por el OSFEM, que sustente que cuenta con el Manual de Organización, Manual de Procedimientos, Organigrama y Reglamento Interior.	Elaborar, aprobar y mantener actualizados los manuales de organización y procedimientos, Organigrama y Reglamento Interior, con la finalidad de eficientar la gestión pública municipal.
Total de Recomendaciones			48

FUENTE: Elaboración del OSFEM.

La Contraloría Interna Municipal de Rayón, México, como autoridad competente en materia de auditoría, control y evaluación municipal, dará puntal seguimiento a los hallazgos identificados en el resultado de la revisión a la Cuenta Pública y en su caso, determinará el procedimiento que corresponda. Las recomendaciones constituyen medidas para mejorar el manejo de los recursos públicos de una forma responsable, eficiente, eficaz y transparente; lo anterior con fundamento en los artículos 16 y 116 fracción II, sexto párrafo, de la Constitución Política de los Estados Unidos Mexicanos; 61 fracciones XXXII, XXXIII, XXXIV, y XXXV, anterior a las reformas emitidas mediante Decreto número 202 publicado en el Periódico oficial Gaceta del Gobierno del Estado de México el veinticuatro de abril de dos mil diecisiete, conforme a lo establecido en el artículo octavo transitorio de dicho decreto, y 129 penúltimo párrafo de la Constitución del Estado Libre y Soberano de México; 94 fracción I y 95 de la Ley Orgánica del Poder Legislativo del Estado Libre y Soberano de México; 8 fracciones XII, XVI, XXII y XXVII inciso a) y 13 fracciones VII y IX de la Ley de Fiscalización Superior del Estado de México; 47 tercer párrafo y 52 de la Ley de Responsabilidades de los Servidores Públicos del Estado de México y Municipios, anterior a las reformas emitidas mediante el Decreto número 207, publicado en el periódico oficial Gaceta del Gobierno del Estado de México, el treinta de mayo de dos mil diecisiete, conforme a lo establecido en el artículo Décimo transitorio de dicho decreto y 112 de la Ley Orgánica Municipal del Estado de México.



**Instituto Municipal de Cultura Física y
Deporte de Rayón**





CONTENIDO

PRESENTACIÓN	267
CUMPLIMIENTO FINANCIERO	268
EVALUACIÓN DE PROGRAMAS	303
RESULTADO DE LA FISCALIZACIÓN	325



PRESENTACIÓN

Conforme a lo dispuesto por la Ley que crea el organismo público descentralizado denominado Instituto Municipal de Cultura Física y Deporte, en la Gaceta del Gobierno del Estado de México, decreto núm. 264 del 20 de julio de 2006, se aprueba la creación del instituto municipal de cultura física y deporte de Rayón. El organismo investido de personalidad jurídica y patrimonio propio, surgió con el objeto de fomentar la creación, conservación, mejoramiento, protección, difusión, promoción, investigación y aprovechamiento de los recursos humanos, materiales y financieros destinados a la cultura física, a las actividades recreativas y al deporte, en todos los grupos y sectores sociales del municipio.

INFORME DE RESULTADOS DE LA FISCALIZACIÓN SUPERIOR DE LA CUENTA PÚBLICA DEL INSTITUTO MUNICIPAL DE CULTURA FÍSICA Y DEPORTE DE RAYÓN

H. LIX LEGISLATURA DEL ESTADO DE MÉXICO

El Órgano Superior de Fiscalización del Estado de México en cumplimiento con los artículos 50, 51 y 52 de la Ley de Fiscalización Superior del Estado de México, anterior a las reformas emitidas mediante el Decreto número 207, publicado en el periódico oficial Gaceta del Gobierno del Estado de México, el treinta de mayo de dos mil diecisiete, conforme a lo establecido en el artículo Décimo transitorio de dicho decreto y por conducto de la Comisión de Vigilancia, da a conocer el Informe de Resultados correspondiente a la Cuenta Pública del ejercicio 2016 a la H. Legislatura del Estado de México.



OBJETIVO DE LA FISCALIZACIÓN

CUENTA PÚBLICA

Fiscalizar la Cuenta Pública de la entidad para comprobar la correcta aplicación de los recursos públicos y el cumplimiento de la normatividad.

CUMPLIMIENTO FINANCIERO

ALCANCE DE LA REVISIÓN

Se aplicaron los procedimientos normativos a la Cuenta Pública 2016 del instituto municipal de cultura física y deporte de Rayón, en cumplimiento de la Ley General de Contabilidad Gubernamental, del Presupuesto de Ingresos y Egresos del Instituto Municipal de Cultura Física y Deporte para el Ejercicio Fiscal del Año 2016, del Código Financiero del Estado de México y Municipios, normas y acuerdos emitidos por el Consejo Nacional de Armonización Contable (CONAC) y del Manual Único de Contabilidad Gubernamental para las Dependencias y Entidades Públicas del Gobierno y Municipios del Estado de México (decimoquinta edición 2016). La veracidad de los estados financieros y presupuestales es responsabilidad de la administración de la entidad, los cuales se elaboraron en función de los ordenamientos legales, de las disposiciones normativas aplicables a la naturaleza de las operaciones realizadas y de acuerdo con lo manifestado en la carta de aseveraciones presentada por el ente.

La revisión se efectuó considerando las Normas Internacionales de Auditoría adoptadas en las normas de auditoría para atestiguar, revisión y otros servicios relacionados, emitidas por el Instituto Mexicano de Contadores Públicos.



PROCEDIMIENTOS APLICADOS

CUENTA PÚBLICA

1. Comprobar que la información financiera (patrimonial y presupuestaria) de la Cuenta Pública corresponda con la presentada en el informe mensual de diciembre de 2016.
2. Verificar en el anexo al Estado de Situación Financiera que los saldos de las cuentas que integran el activo, pasivo y patrimonio al inicio del ejercicio 2016 correspondan con el saldo de las cuentas al final del ejercicio 2015.
3. Verificar que el Estado de Situación Financiera Comparativo cumpla con lo siguiente:
 - a) Estar presentado de acuerdo con el Manual Único de Contabilidad Gubernamental para las Dependencias y Entidades Públicas del Gobierno y Municipios del Estado de México 2016.
 - b) Las cuentas correspondan a su naturaleza y coincidan con los anexos.
 - c) Cumpla con el equilibrio entre el total del activo y la suma de pasivo más hacienda pública/patrimonio.
 - d) El resultado (ahorro o desahorro) que revela sea igual al que se determina en el Estado de Actividades Comparativo.
 - e) El saldo en cuentas de deudores diversos por cobrar, anticipo a proveedores, anticipo a contratistas, servicios personales por pagar, proveedores por pagar y otras cuentas por pagar, todas a corto plazo no presenten antigüedad mayor a un año.
 - f) Verificar que los saldos contables de las altas y bajas de bienes muebles e inmuebles coincidan con las Cédulas de Inventarios mensuales y el Reporte de Altas y Bajas de Bienes Muebles e Inmuebles.
 - g) Verificar que los saldos de la Conciliación Físico-Contable del Inventario de Bienes Muebles e Inmuebles coincidan con la información que revela el Estado de Situación Financiera Comparativo.



- h) Identificar la afectación a la cuenta de resultado de ejercicios anteriores.
 - i) Verificar que el saldo neto en la Hacienda Pública/Patrimonio sea igual al que revela el Estado de Situación Financiera Comparativo.
 - j) Verificar que el saldo de las cuentas del Estado Analítico del Activo corresponda con el revelado en el Estado de Situación Financiera Comparativo.
 - k) Verificar que la cifra que se determine como incremento neto o disminución neta, el saldo al inicio y al final del ejercicio en el Estado de Flujos de Efectivo, corresponda con las cuentas de efectivo y equivalentes del Estado de Situación Financiera Comparativo.
 - l) Verificar que el origen y aplicación de los recursos del Estado de Cambios en la Situación Financiera coincida con la variación revelada en el Estado de Situación Financiera Comparativo.
 - m) Verificar que el saldo de los rubros del Estado Analítico de la Deuda y Otros Pasivos coincida con lo que revela el Estado de Situación Financiera Comparativo.
4. Verificar que la proporción de la deuda en relación con los ingresos ordinarios no rebase lo establecido en el artículo 5 de la Ley de Ingresos de los Municipios del Estado de México.
 5. Determinar la capacidad y grado de endeudamiento.
 6. Determinar la sostenibilidad de la deuda mediante los indicadores del sistema de alertas establecidos en la Ley de Disciplina Financiera.
 7. Verificar si la entidad realizó el cálculo de la depreciación y el registro contable.
 8. Revisar que el Estado Analítico de Ingresos y Estado Analítico del Ejercicio del Presupuesto de Egresos mantengan el equilibrio.
 9. Verificar en el Estado Analítico del Ejercicio del Presupuesto de Egresos que el egreso ejercido no sea mayor al modificado y que los capítulos ejercidos hayan contado con suficiencia presupuestal.
 10. Verificar que el egreso por las clasificaciones económica, por dependencia, función y programática corresponda al total aprobado, modificado,



- comprometido, devengado, ejercido y pagado en el Estado Analítico del Ejercicio del Presupuesto de Egresos.
11. Realizar la confirmación de saldos con Comisión Federal de Electricidad (CFE) y con el Instituto de Seguridad Social del Estado de México y Municipios (ISSEMYM).
 12. Verificar que si la entidad tiene más de 200 trabajadores y/o el importe pagado en nómina mensual rebase 400.0 miles de pesos en promedio mensual haya presentado el aviso y dictamen de la Determinación y Pago del Impuesto Sobre Erogaciones por Remuneraciones al Trabajo Personal.
 13. Verificar que los estados financieros y presupuestarios cuenten con notas de desglose, memoria y gestión administrativa.
 14. Verificar que los importes determinados en la conciliación entre los ingresos y egresos presupuestarios y contables coincida con el Estado de Actividades Comparativo, Estado Analítico de Ingresos y Estado Analítico del Ejercicio del Presupuesto de Egresos.
 15. Verificar la observancia de lo establecido en la Ley General de Contabilidad Gubernamental y en las disposiciones emitidas por el CONAC, a través de la guía de cumplimiento correspondiente.
 16. Verificar que en el cuarto trimestre de 2016 la información financiera y presupuestaria se publicó en la página web de la entidad, en cumplimiento al Título Quinto de la Ley General de Contabilidad Gubernamental.

En el entendido de que los procedimientos citados no constituyen una auditoría de estados financieros, sino una revisión en que se aplicaron los procedimientos normativos mediante pruebas selectivas de la información que envía la entidad en la Cuenta Pública 2016, y considerando las Normas Internacionales de Auditoría adoptadas en las normas de auditoría para atestiguar, revisión y otros servicios relacionados, emitidas por el Instituto Mexicano de Contadores Públicos, no expresamos opinión sobre los estados financieros del instituto municipal de cultura física y deporte de Rayón, pero sí un informe para comunicar los resultados de la



Fiscalización a las partes interesadas, y en su caso, a la ciudadanía. El propósito es también facilitar las acciones de seguimiento y de naturaleza preventiva y correctiva en cumplimiento a la normatividad mencionada en los párrafos anteriores, por el periodo comprendido del 1 de enero al 31 de diciembre de 2016.

El informe se emitió con el propósito de dar a conocer el resultado de la fiscalización superior de la Cuenta Pública 2016 al Poder Legislativo y al instituto municipal de cultura física y deporte de Rayón, para que éste de atención a las observaciones y a los hallazgos que se encuentran en el apartado “Resultado de la Fiscalización”.

Las observaciones y los hallazgos comprenden aspectos relacionados con deficiencias en el diseño y en la operación del control interno, los cuales podrían afectar a la administración municipal, en su registro, proceso, resumen y reporte de la información financiera, por lo que contravendrá de ese modo, sus aseveraciones sobre el contenido de los estados financieros.

**COMPARATIVO PRESUPUESTARIO ENTRE LA CUENTA PÚBLICA Y EL
INFORME MENSUAL DE DICIEMBRE DE 2016****Instituto Municipal de Cultura Física y Deporte de Rayón**
(Miles de pesos)

Fuente	Ingreso		Egreso	
	Modificado	Recaudado	Modificado	Ejercido
Cuenta Pública Anual	2,042.1	1,163.9	2,044.1	1,673.7
Informe Mensual Diciembre	2,042.1	1,163.9	2,044.1	1,673.7
Diferencia				

FUENTE: Elaboración del OSFEM, con información de la Cuenta Pública de la entidad y del informe mensual de diciembre.
Nota: Las sumas parciales y las variaciones pueden no coincidir con los totales debido al redondeo.



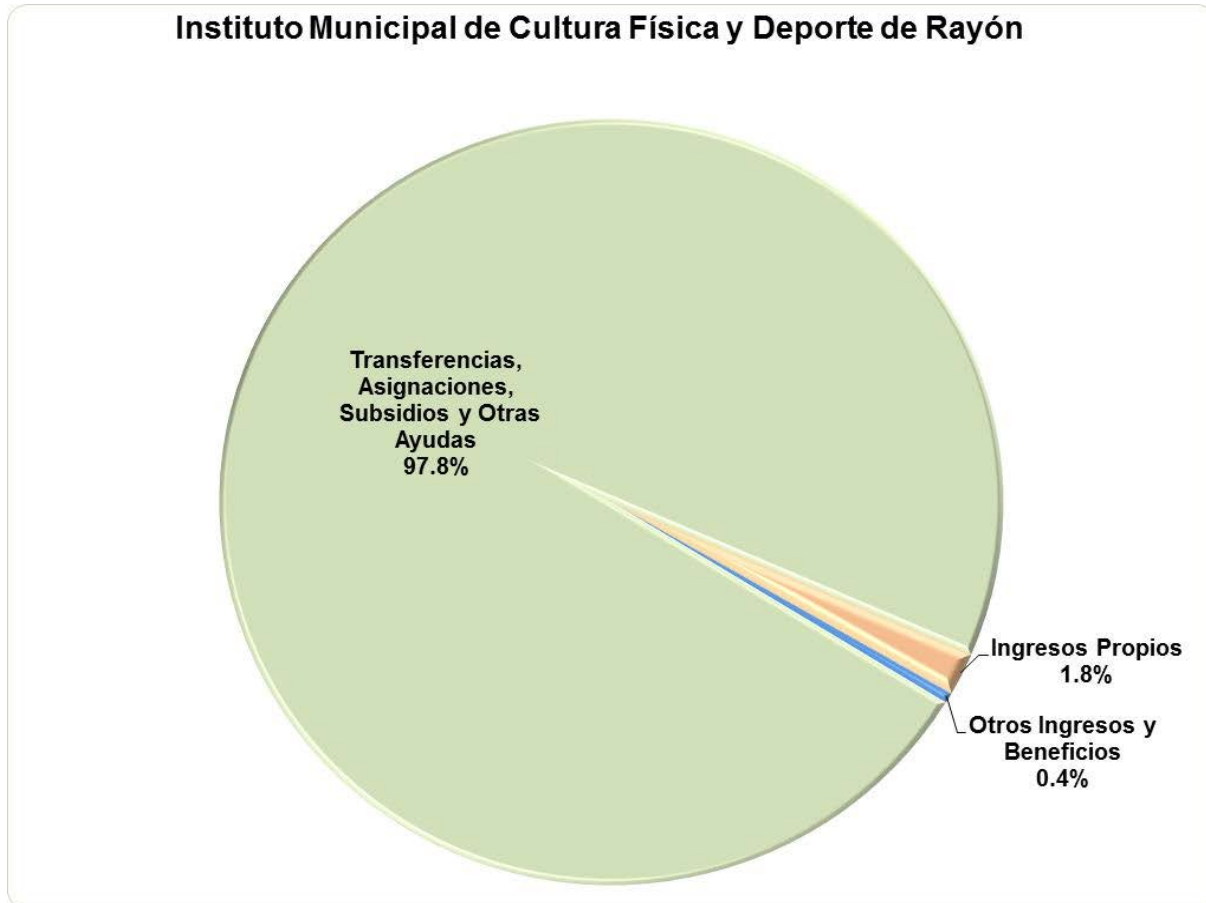
ESTADO ANALÍTICO DE INGRESOS COMPARATIVO

Instituto Municipal de Cultura Física y Deporte de Rayón										
(Miles de pesos)										
Concepto	Ingreso			Variación						
	Recaudado	Estimado	Modificado	Recaudado	Modificado - Estimado		Recaudado - Modificado		2016 - 2015	
	2015	2016	2016	2016	Absoluta	%	Absoluta	%	Absoluta	%
Impuestos										
Predial										
Sobre Adquisición de Inmuebles y Otras Operaciones Traslativas de Dominio de Inmuebles										
Sobre Conjuntos Urbanos										
Sobre Anuncios Publicitarios										
Sobre Diversiones, Juegos y Espectáculos Públicos										
Accesorios de Impuestos										
Cuotas o Aportaciones de Seguridad Social										
Contribuciones de Mejoras										
Derechos										
De Agua Potable, Drenaje, Alcantarillado, recepción de Caudales de Aguas Residuales para su Tratamiento o Manejo y Conducción										
Del Registro Civil										
De Desarrollo Urbano y Obras Públicas										
Otros Derechos										
Accesorios de Derechos										
Productos de Tipo Corriente										
Aprovechamientos de Tipo Corriente										
		80.0	80.0	16.0			- 64.0	- 80.0	16.0	
Ingresos por Venta de Bienes y Servicios										
		402.1	402.1	5.0			- 397.1	- 98.8	5.0	
Contribuciones no Comprendidas en las Fracciones de la Ley de Ingresos Causadas en Ejercicios Fiscales Anteriores Pendientes de Liquidación o Pago										
Participaciones, Aportaciones, Transferencias, Asignaciones, Subsidios y Otras Ayudas										
	959.8	1,560.0	1,560.0	1,137.8			- 422.2	- 27.1	178.0	18.5
Ingresos Federales										
Participaciones Federales										
FISMDF										
FORTAMUNDF										
FORTASEG										
Remanentes de Ramo 33										
Remanente de otros Recursos Federales										
Otros Recursos Federales										
Ingresos Estatales										
Participaciones Estatales										
Las Demas Derivadas del Título Séptimo del CFEM										
PAD										
FEFOM										
Remanentes PAD										
Remanentes FEFOM										
Otros Recursos Estatales										
Convenios										
Transferencias, Asignaciones, Subsidios y Otras Ayudas										
	959.8	1,560.0	1,560.0	1,137.8			- 422.2	- 27.1	178.0	18.5
Otros Ingresos y Beneficios										
	2.0			5.0			5.0		3.0	151.5
Ingresos Financieros										
				5.0			5.0		5.0	
Ingresos Extraordinarios										
Otros Ingresos y Beneficios Varios										
	2.0								-2.0	-100.0
Total	961.8	2,042.1	2,042.1	1,163.9			- 878.3	- 43.0	202.1	21.0

FUENTE: Elaboración del OSFEM, con información de la Cuenta Pública de la entidad.

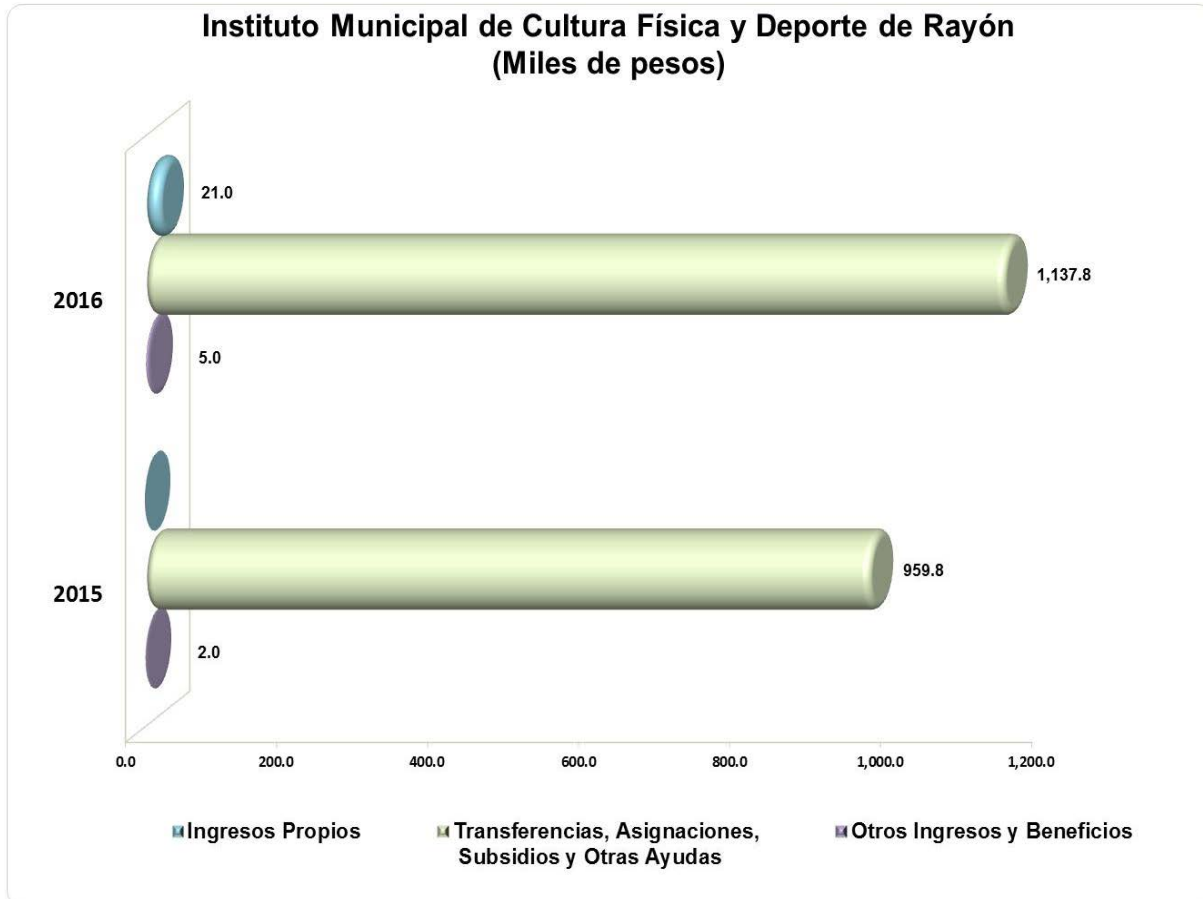
Nota: Las sumas parciales y las variaciones pueden no coincidir con los totales debido al redondeo.

GRÁFICA DE LOS INGRESOS DE 2016



FUENTE: Elaboración del OSFEM, con información de la Cuenta Pública de la entidad.

Los subsidios para gastos de operación son la principal fuente de financiamiento de la entidad.

COMPORTAMIENTO DEL INGRESO RECAUDADO

FUENTE: Elaboración del OSFEM, con información de la Cuenta Pública de la entidad.

Nota: Las sumas parciales y las variaciones pueden no coincidir con los totales debido al redondeo.



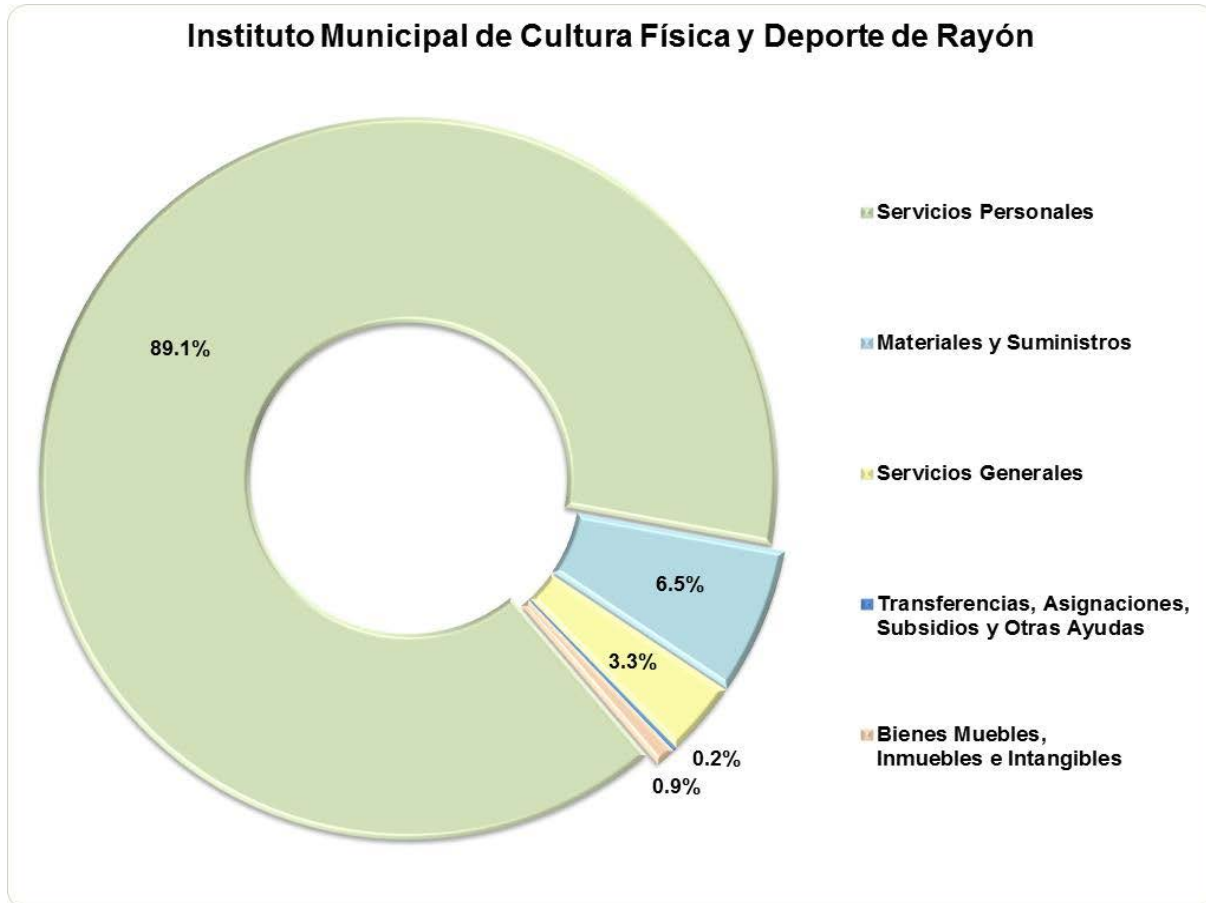
ESTADO ANALÍTICO DEL EJERCICIO DEL PRESUPUESTO DE EGRESOS COMPARATIVO

Instituto Municipal de Cultura Física y Deporte de Rayón													
(Miles de pesos)													
Concepto	Egresos							Variación					
	Ejercido	Aprobado	Modificado	Comprometido	Devengado	Pagado	Ejercido ¹	Modificado - Aprobado		Ejercido - Modificado		2016-2015	
	2015	2016	2016	2016	2016	2016	2016	Absoluta	%	Absoluta	%	Absoluta	%
Servicios Personales	811.1	1,594.7	1,527.0	416.7		1,074.1	1,490.8	-67.7	-4.2	-36.2	-2.4	679.7	83.8
Materiales y Suministros	25.6	101.3	166.6		46.4	63.1	109.5	65.3	64.5	-57.1	-34.3	83.9	327.9
Servicios Generales	106.0	290.5	294.9			55.5	55.5	4.4	1.5	-238.4	-81.2	-50.5	-47.6
Transferencias, Asignaciones, Subsidios y Otras Ayudas	129.0	25.6	25.6			2.6	2.6			-23.0	-89.8	-126.4	-98.0
Bienes Muebles, Inmuebles e Intangibles		30.0	30.0			15.2	15.2			-14.8	-49.3	15.2	
Inversión Pública													
Inversiones Financieras y Otras Provisiones													
Participaciones y Aportaciones													
Deuda Pública													
Total	1,071.7	2,042.1	2,044.1	416.7	46.4	1,210.5	1,673.7	2.0	0.1	-370.5	-18.1	602.0	56.2

FUENTE: Elaboración del OSFEM, con información de la Cuenta Pública de la entidad.

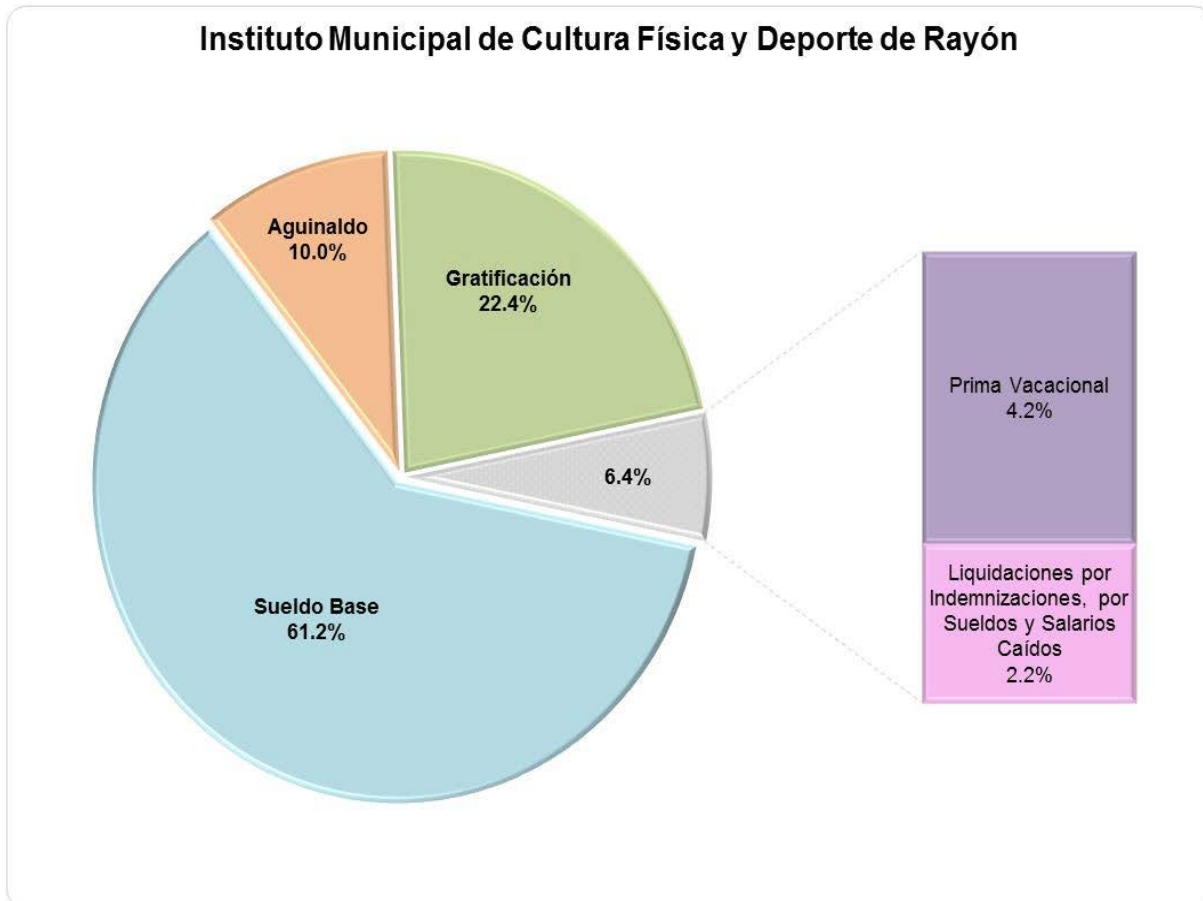
Nota: Las sumas parciales y las variaciones pueden no coincidir con los totales debido al redondeo.

1 El egreso ejercido es el total del egreso erogado, el cual comprende la suma del egreso comprometido, devengado y pagado.

GRÁFICA DEL EGRESO POR CAPÍTULO DEL GASTO 2016

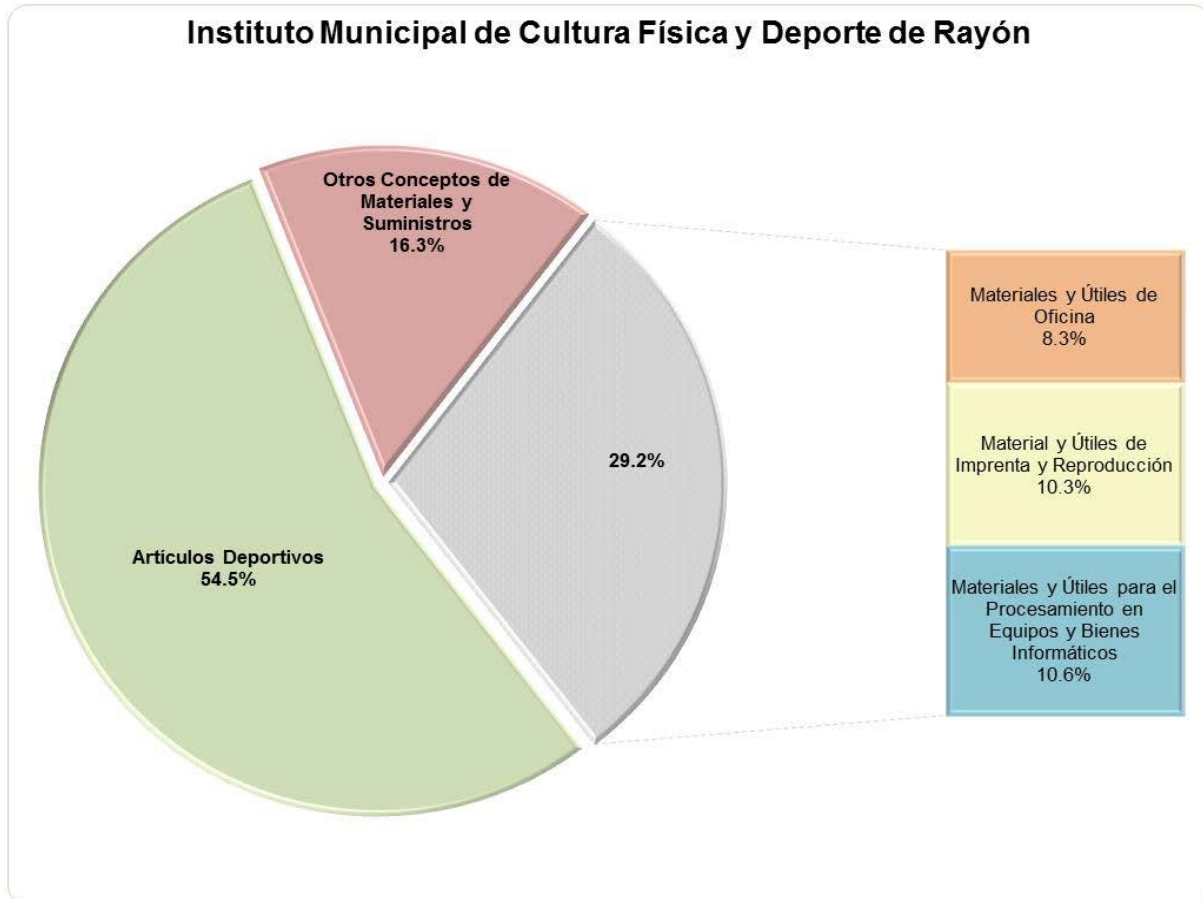
FUENTE: Elaboración del OSFEM, con información de la Cuenta Pública de la entidad.

La entidad destinó los recursos principalmente en servicios personales con el 89.1 por ciento, seguido de materiales y suministros con un 6.5 por ciento.

GRÁFICA DEL CAPÍTULO 1000 SERVICIOS PERSONALES

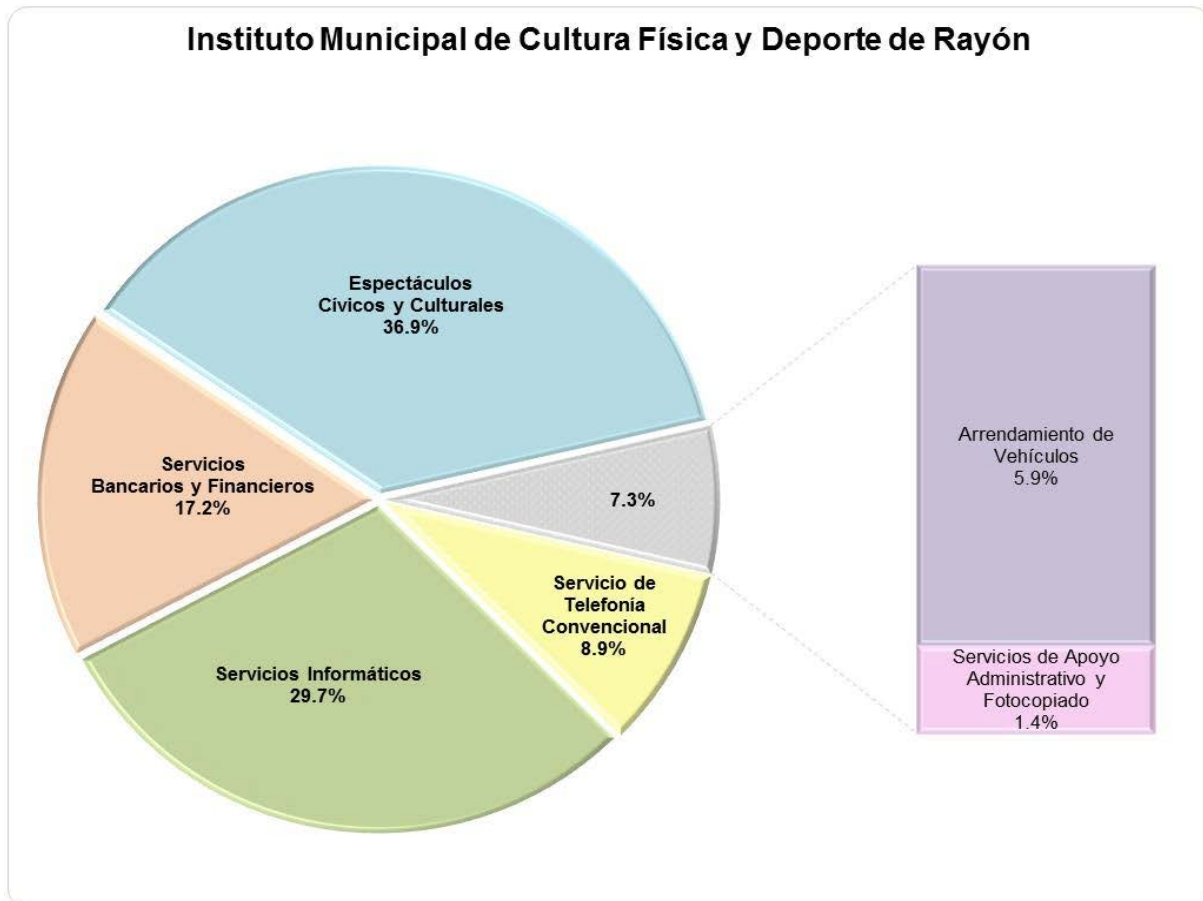
FUENTE: Elaboración del OSFEM, con información de la Cuenta Pública de la entidad.

La entidad destinó 1,490.8 miles de pesos en servicios personales del total del egreso ejercido, lo que representa el 89.1 por ciento. Las principales partidas del gasto en las que se ejerció mayor recurso fueron sueldo base y gratificación con un 61.2 y 22.4 por ciento respectivamente.

GRÁFICA DEL CAPÍTULO 2000 MATERIALES Y SUMINISTROS

FUENTE: Elaboración del OSFEM, con información de la Cuenta Pública de la entidad.

La entidad destinó 109.5 miles de pesos en materiales y suministros del total del egreso ejercido, lo que representa el 6.5 por ciento. La principal partida del gasto en la que se ejerció mayor recurso fue artículos deportivos con un 54.5 por ciento.

GRÁFICA DEL CAPÍTULO 3000 SERVICIOS GENERALES

FUENTE: Elaboración del OSFEM, con información de la Cuenta Pública de la entidad.

La entidad destinó 55.5 miles de pesos en servicios generales del total del egreso ejercido, lo que representa el 3.3 por ciento. La principal partida del gasto en la que se ejerció mayor recurso fue espectáculos cívicos y culturales con un 36.9 por ciento.

**CLASIFICACIÓN ECONÓMICA POR TIPO DE GASTO**

Concepto	Instituto Municipal de Cultura Física y Deporte de Rayón (Miles de pesos)						Variación Ejercido - Modificado	
	Egresos						Absoluta	%
	Aprobado	Modificado	Comprometido	Devengado	Pagado	Ejercido ¹		
Gasto Corriente	2,012.1	2,014.1	416.7	46.4	1,195.3	1,658.5	-355.7	-17.7
Gasto de Capital	30.0	30.0			15.2	15.2	-14.8	-49.3
Amortización de la Deuda y Disminución de Pasivos								
Pensiones y Jubilaciones								
Participaciones								
Total	2,042.1	2,044.1	416.7	46.4	1,210.5	1,673.7	-370.5	-18.1

FUENTE: Elaboración del OSFEM, con información de la Cuenta Pública de la entidad.

Nota: Las sumas parciales y las variaciones pueden no coincidir con los totales debido al redondeo.

¹ El egreso ejercido es el total del egreso erogado, el cual comprende la suma del egreso comprometido, devengado y pagado.



CLASIFICACIÓN ADMINISTRATIVA DEL GASTO 2016

Instituto Municipal de Cultura Física y Deporte de Rayón									
(Miles de pesos)									
Dependencia General		Egresos						Variación	
		Aprobado	Modificado	Comprometido	Devengado	Pagado	Ejercido ¹	Absoluta	%
A00	Dirección General	1,298.5	1,300.5	173.8	46.4	926.9	1,147.0	-153.5	-11.8
B00	Administración y Finanzas	435.6	435.6	108.9		121.7	230.5	-205.1	-47.1
C00	Difusión y Operación	308.0	308.0	134.1		162.0	296.1	-11.9	-3.9
Total		2,042.1	2,044.1	416.7	46.4	1,210.5	1,673.7	-370.5	-18.1

FUENTE: Elaboración del OSFEM, con información de la Cuenta Pública de la entidad.

Nota: Las sumas parciales y las variaciones pueden no coincidir con los totales debido al redondeo.

1 El egreso ejercido es el total del egreso erogado, el cual comprende la suma del egreso comprometido, devengado y pagado.



CUMPLIMIENTO DE LOS RECURSOS EJERCIDOS RESPECTO A LAS METAS REALIZADAS POR CLASIFICACIÓN ADMINISTRATIVA DEL GASTO DE 2016

Instituto Municipal de Cultura Física y Deporte de Rayón										
Dependencia general	No. de proyectos programados	No. de acciones programadas	Cumplimiento de acciones respecto a la ejecución de metas				Metas			Egreso Ejercido %
			No ejecutadas	Mayor a 1% y menor al 95%	Igual a 95% y menor o igual a 100%	Mayor a 100%	Programadas	Ejecutadas	Cumplimiento %	
A00 Dirección General	1	4	1	3			30	7	23.3	88.2
B00 Administración y Finanzas	1	6		1	5		54	52	96.3	52.9
C00 Difusión y Operación	1	4	1	2	1		56	19	33.9	96.1
Total	3	14	2	6	6		140	78	55.7	81.9

FUENTE: Elaboración del OSFEM, con información de la Cuenta Pública de la entidad.

Nota: Las sumas parciales y las variaciones pueden no coincidir con los totales debido al redondeo.

Se identificó que la entidad ejerció el 81.9 por ciento del total de los recursos con un cumplimiento del 55.7 por ciento en las metas, sin embargo se detectaron acciones con cumplimiento de metas menor al 95.0 por ciento, así como 2 acciones sin ejecución de metas, lo cual indica un inadecuado control de la planeación entre el recurso ejercido y las metas realizadas.

**CLASIFICACIÓN FUNCIONAL DEL GASTO 2016**

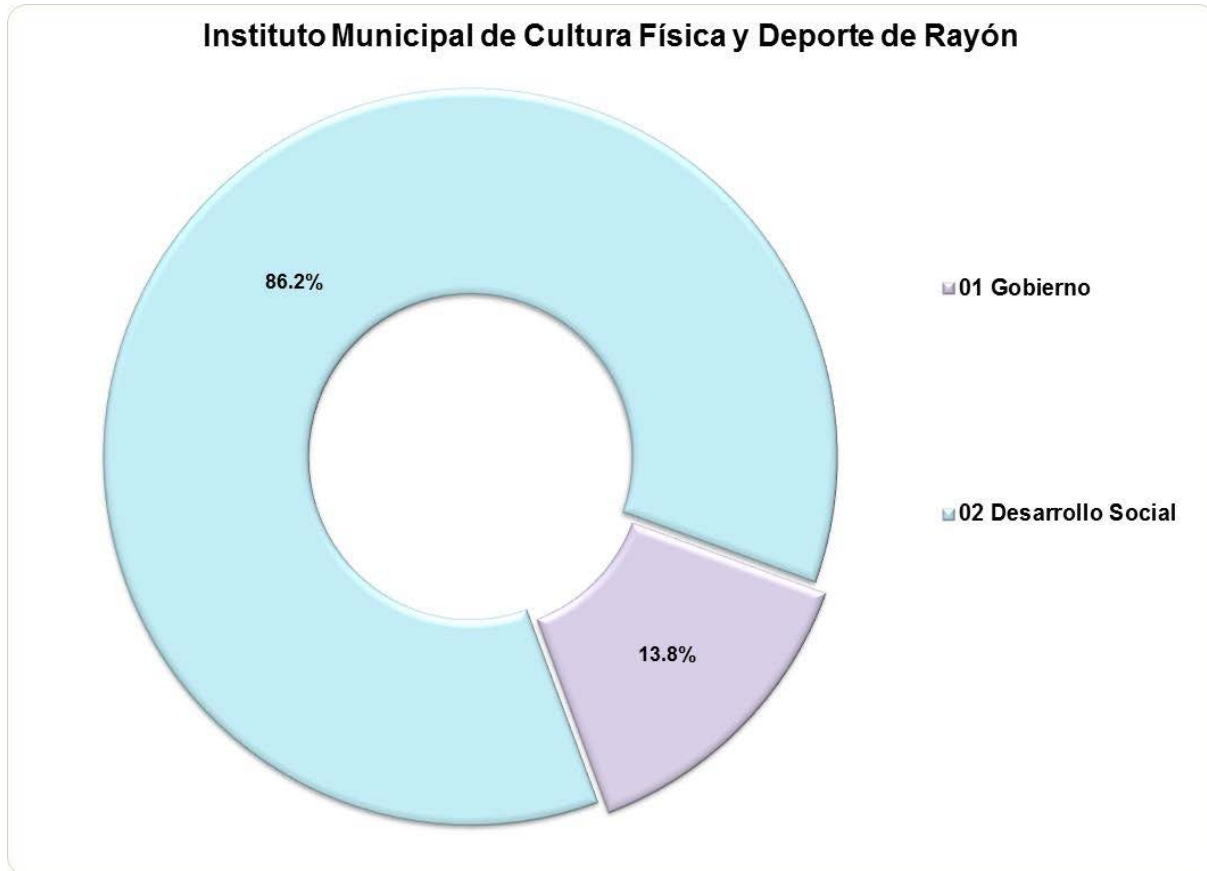
Instituto Municipal de Cultura Física y Deporte de Rayón								
(Miles de pesos)								
Función	Egreso						Variación Ejercido -Modificado	
	Aprobado	Modificado	Comprometido	Devengado	Pagado	Ejercido ¹	Absoluta	%
01 05 Asuntos Financieros y Hacendarios	435.6	435.6	108.9		121.7	230.5	- 205.1	- 47.1
02 04 Recreación, Cultura y Otras Manifestaciones Sociales	1,606.5	1,608.5	307.9	46.4	1,088.9	1,443.1	- 165.4	- 10.3
Total	2,042.1	2,044.1	416.7	46.4	1,210.5	1,673.7	- 370.5	- 18.1

FUENTE: Elaboración del OSFEM, con información de la Cuenta Pública de la entidad.

Nota: Las sumas parciales y las variaciones pueden no coincidir con los totales debido al redondeo.

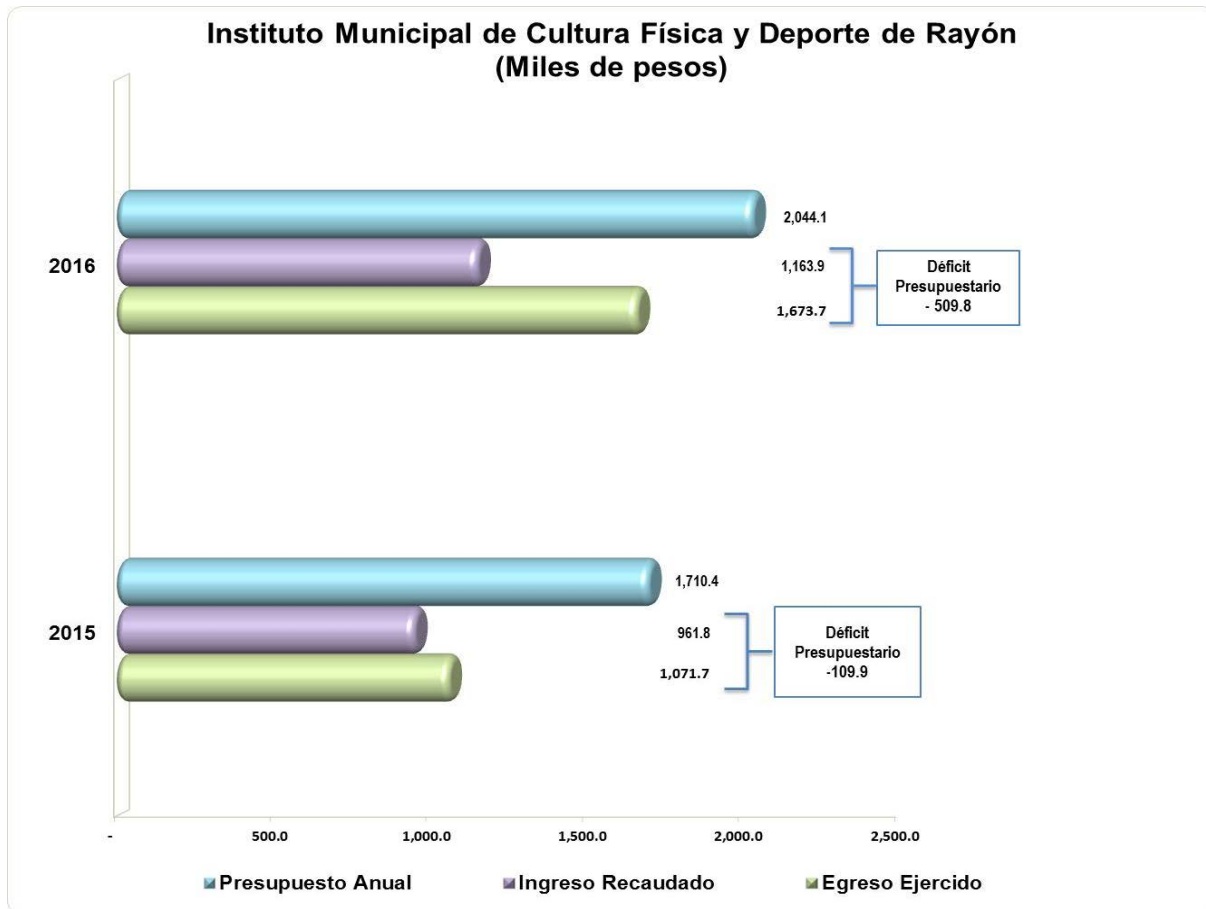
1 El egreso ejercido es el total del egreso erogado, el cual comprende la suma del egreso comprometido, devengado y pagado.

APLICACIÓN DEL GASTO POR FINALIDAD 2016



FUENTE: Elaboración del OSFEM, con información de la Cuenta Pública de la entidad.

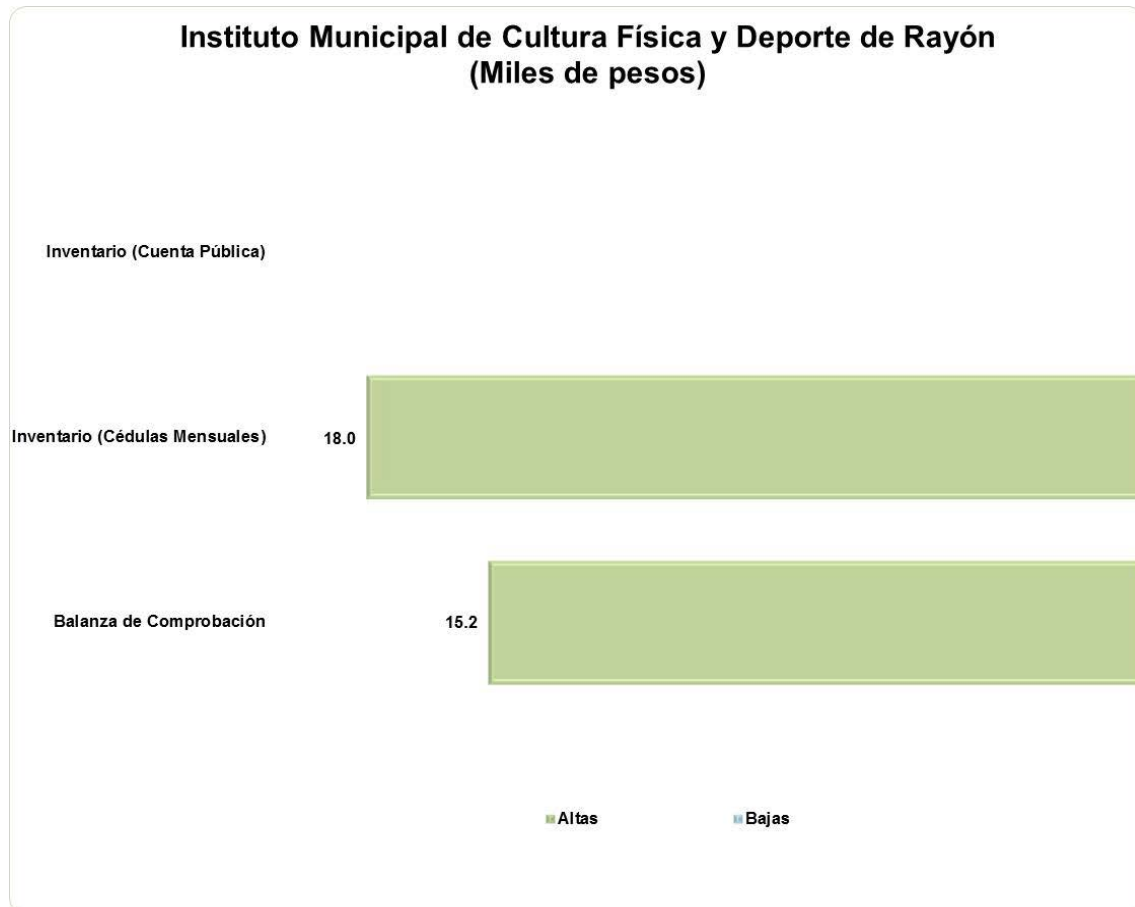
COMPORTAMIENTO DEL INGRESO RECAUDADO Y EGRESO EJERCIDO



FUENTE: Elaboración del OSFEM, con información de la Cuenta Pública de la entidad.

Nota: Las sumas parciales y las variaciones pueden no coincidir con los totales debido al redondeo.

COMPARATIVO DE ALTAS Y BAJAS DE BIENES MUEBLES E INMUEBLES

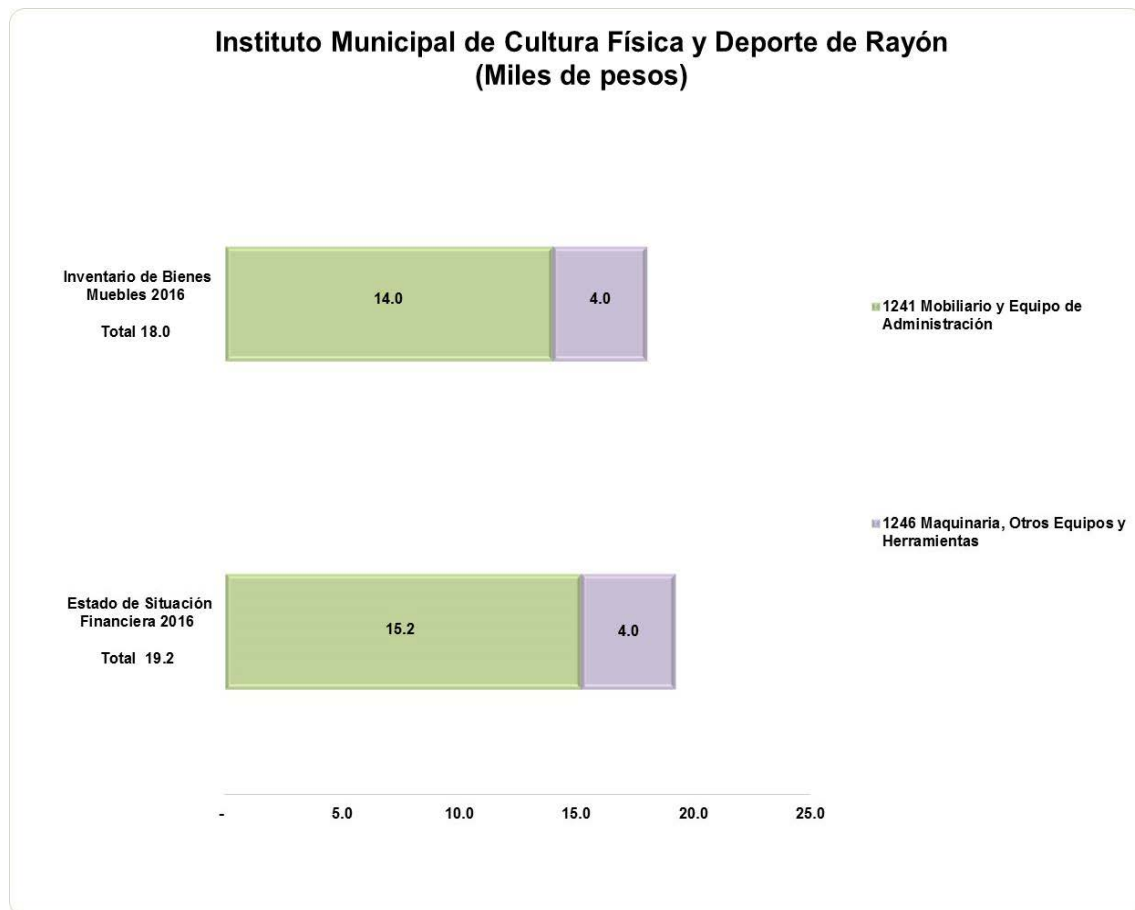


FUENTE: Elaboración del OSFEM, con información de la Cuenta Pública de la entidad.

Las cifras reflejadas en la Balanza de Comprobación difieren con el Reporte de Altas y Bajas de Bienes Muebles y las Cédulas Mensuales.

La entidad no registró movimientos de altas y bajas de bienes inmuebles en el ejercicio.

COMPARATIVO DE SALDOS ENTRE EL ESTADO DE SITUACIÓN FINANCIERA Y EL INVENTARIO DE BIENES MUEBLES E INMUEBLES



FUENTE: Elaboración del OSFEM, con información de la Cuenta Pública de la entidad.

En el ejercicio 2016 el saldo de la cuenta mobiliario y equipo de administración difiere entre el Estado de Situación Financiera y el Inventario.

La entidad no cuenta con bienes inmuebles.



ESTADO DE SITUACIÓN FINANCIERA COMPARATIVO

Instituto Municipal de Cultura Física y Deporte de Rayón							
Estado de Situación Financiera Comparativo							
Al 31 de Diciembre de 2016							
(Miles de pesos)							
Concepto	2016	2015	Variación 2016-2015	Concepto	2016	2015	Variación 2016-2015
Activo				Pasivo			
Circulante	70.4	13.1	57.3	Circulante	344.1	216.9	127.2
Efectivo y Equivalentes	38.5		38.5	Cuentas por Pagar a Corto Plazo	344.1	216.9	127.2
Bancos/Tesorería	38.5		38.5	Retenciones y Contribuciones por Pagar a Corto Plazo	344.1	216.9	127.2
Derechos a Recibir Efectivo o Equivalentes	31.9	13.1	18.8				
Deudores Diversos por Cobrar a Corto Plazo	31.9	13.1	18.8	Total Pasivo	344.1	216.9	127.2
No Circulante	19.2	4.0	15.2				
Bienes Muebles	19.2	4.0	15.2	Hacienda Pública / Patrimonio			
Mobiliario y Equipo de Administración	15.2		15.2	Hacienda Pública / Patrimonio Generado	-254.5	-199.8	-54.7
Maquinaria, Otros Equipos y Herramientas	4.0	4.0		Resultados del Ejercicio (Ahorro/Desahorro)	-54.7	-109.9	55.2
				Resultados de Ejercicios Anteriores	-199.8	-89.9	-109.9
				Total Patrimonio	-254.5	-199.8	-54.7
Total del Activo	89.6	17.1	72.5	Total del Pasivo y Patrimonio	89.6	17.1	72.5

FUENTE: Elaboración del OSFEM, con información de la Cuenta Pública de la entidad.

Nota: Las cifras pueden no coincidir debido al redondeo aplicado.

El Estado de Situación Financiera Comparativo presenta adecuadamente todos los aspectos importantes de la situación financiera de la entidad; excepto en lo siguiente:

- Presenta diferencia con el reporte de altas y bajas de bienes muebles.

Respecto al pasivo registrado por la entidad se precisa:

- Los adeudos al 31 de diciembre 2016 son retenciones y contribuciones por pagar a corto plazo.

**ESTADO DE ACTIVIDADES COMPARATIVO****Instituto Municipal de Cultura Física y Deporte de Rayón****Estado de Actividades Comparativo****Del 1 de Enero al 31 de Diciembre de 2016**

(Miles de pesos)

Concepto	2016	2015	Variación 2016-2015
Ingresos y Otros Beneficios	1,163.8	961.8	202.0
Ingresos de la Gestión	21.0		21.0
Participaciones, Aportaciones, Transferencias, Asignaciones, Subsidios y Otras Ayudas	1,137.8	959.8	178.0
Otros Ingresos y Beneficios	5.0	2.0	3.0
Total de Ingresos y Otros Beneficios	1,163.8	961.8	202.0
Gastos y Otras Pérdidas	1,218.5	1,071.7	146.8
Gastos de Funcionamiento	1,215.9	942.7	273.2
Servicios Personales	1,074.1	811.1	263.0
Materiales y Suministros	86.3	25.6	60.7
Servicios Generales	55.5	106.0	- 50.5
Transferencias, Asignaciones, Subsidios y Otras Ayudas	2.6	129.0	- 126.4
Participaciones y Aportaciones			
Intereses, Comisiones y Otros Gastos de la Deuda Pública			
Otros Gastos y Pérdidas Extraordinarias			
Inversión Pública			
Bienes Muebles e Intangibles			
Total de Gastos y Otras Pérdidas	1,218.5	1,071.7	146.8
Resultado del Ejercicio (Ahorro/Desahorro)	- 54.7	- 109.9	55.2

FUENTE: Elaboración del OSFEM, con información de la Cuenta Pública de la entidad.

Nota: Las cifras pueden no coincidir debido al redondeo aplicado.



ESTADO DE VARIACIÓN EN LA HACIENDA PÚBLICA

Instituto Municipal de Cultura Física y Deporte de Rayón					
Estado de Variación en la Hacienda Pública					
Al 31 de Diciembre de 2016					
(Miles de pesos)					
Concepto	Hacienda Pública/ Patrimonio Contribuido	Hacienda Pública/ Patrimonio Generado de Ejercicios Anteriores	Hacienda Pública/ Patrimonio Generado del Ejercicio	Ajustes por Cambios de Valor	Total
Rectificaciones de Resultados de Ejercicios Anteriores					
Patrimonio Neto Inicial Ajustado del Ejercicio					
Aportaciones					
Donaciones de Capital					
Actualización de la Hacienda Pública/Patrimonio					
Variaciones de la Hacienda Pública/Patrimonio Neto del Ejercicio					
Resultados del Ejercicio (Ahorro/Desahorro)					
Resultados de Ejercicios Anteriores					
Revalúos					
Reservas					
Hacienda Pública/Patrimonio Neto al Final del Ejercicio 2015					
Cambios en la Hacienda Pública/Patrimonio Neto del Ejercicio 2016					
Aportaciones					
Donaciones de Capital					
Actualización de la Hacienda Pública/Patrimonio					
Variaciones de la Hacienda Pública/Patrimonio Neto del Ejercicio		109.9	- 254.5		- 144.6
Resultados del Ejercicio (Ahorro/Desahorro)		109.9	- 54.7		55.2
Resultados de Ejercicios Anteriores			- 199.8		- 199.8
Revalúos					
Reservas					
Saldo Neto en la Hacienda Pública/Patrimonio 2016		109.9	- 254.5		- 144.6

FUENTE: Elaboración del OSFEM, con información de la Cuenta Pública de la entidad.

Nota: Las cifras pueden no coincidir debido al redondeo aplicado.

El Estado de Variación en la Hacienda Pública/Patrimonio presenta inconsistencias en su elaboración y diferencia con la información que revela el Estado de Situación Financiera Comparativo.

**ESTADO DE CAMBIOS EN LA SITUACIÓN FINANCIERA**

Instituto Municipal de Cultura Física y Deporte de Rayón
Estado de Cambios en la Situación Financiera
Al 31 de Diciembre de 2016
(Miles de pesos)

Concepto	Origen	Aplicación
Activo		
Activo Circulante		70.4
Efectivo y Equivalentes		38.5
Derechos a Recibir Efectivo o Equivalentes		31.9
Activo no Circulante		19.2
Bienes Muebles		19.2
Pasivo		
Pasivo Circulante	344.1	
Cuentas por Pagar a Corto Plazo	344.1	
Pasivo no Circulante		
Hacienda Pública / Patrimonio		
Hacienda Pública / Patrimonio Contribuido		
Hacienda Pública / Patrimonio Generado		254.5
Resultados del Ejercicio: (Ahorro/Desahorro)		54.7
Resultados de Ejercicios Anteriores		199.8
Exceso o Insuficiencia en la Actualización de la Hacienda Pública / Patrimonio		
Total	344.1	344.1

FUENTE: Elaboración del OSFEM, con información de la Cuenta Pública de la entidad.

Nota: Las cifras pueden no coincidir debido al redondeo aplicado.

El Estado de Cambios en la Situación Financiera presenta inconsistencias en su elaboración y diferencia con la información que revela el Estado de Situación Financiera Comparativo.

**ESTADO DE FLUJOS DE EFECTIVO COMPARATIVO**

Instituto Municipal de Cultura Física y Deporte de Rayón
Estado de Flujos de Efectivo
Al 31 de Diciembre de 2016
(Miles de pesos)

Concepto	Importe 2016	Importe 2015
Flujos de Efectivo de las Actividades de Operación		
Origen	1,163.8	116.0
Aprovechamientos de Tipo Corriente	16.0	
Ingresos por Venta de Bienes y Servicios	5.0	
Transferencias, Asignaciones y Subsidios y Otras Ayudas	1,137.8	116.0
Otros Orígenes de Operación	5.0	
Aplicación	1,218.5	173.6
Servicios Personales	1,074.1	93.9
Materiales y Suministros	86.3	
Servicios Generales	55.5	3.7
Transferencias al resto del Sector Público		76.0
Ayudas Sociales	2.6	
Flujos Netos de Efectivo por Actividades de Operación	-54.7	-57.6
Flujos de Efectivo de las Actividades de Inversión		
Origen		
Aplicación	51.1	
Bienes Muebles	19.2	
Otras Aplicaciones de Inversión	31.9	
Flujos Netos de Efectivo de las Actividades de Inversión	-51.1	
Flujo de Efectivo por Actividades de Financiamiento		
Origen	344.1	
Otros Orígenes de Financiamiento	344.1	
Aplicación	199.8	
Otras Aplicaciones de Financiamiento	199.8	
Flujos Netos de Efectivo por Actividades de Financiamiento	144.3	
Incremento/Disminución Neta en el Efectivo y Equivalentes al Efectivo	38.5	-57.6
Efectivo y Equivalentes al Efectivo al Inicio del Ejercicio		44.8
Efectivo y Equivalentes al Efectivo al Final del Ejercicio	38.5	-12.8

FUENTE: Elaboración del OSFEM, con información de la Cuenta Pública de la entidad.

Nota 1: Las cifras pueden no coincidir debido al redondeo aplicado.

Nota 2: Los importes del ejercicio 2015 presentan inconsistencias en su elaboración observados en su ejercicio respectivo.

El Estado de Flujos de Efectivo del ejercicio 2016 coincide con la información que revela el Estado de Situación Financiera Comparativo.



EVOLUCIÓN DE LA DEUDA A CORTO Y LARGO PLAZO

Instituto Municipal de Cultura Física y Deporte de Rayón

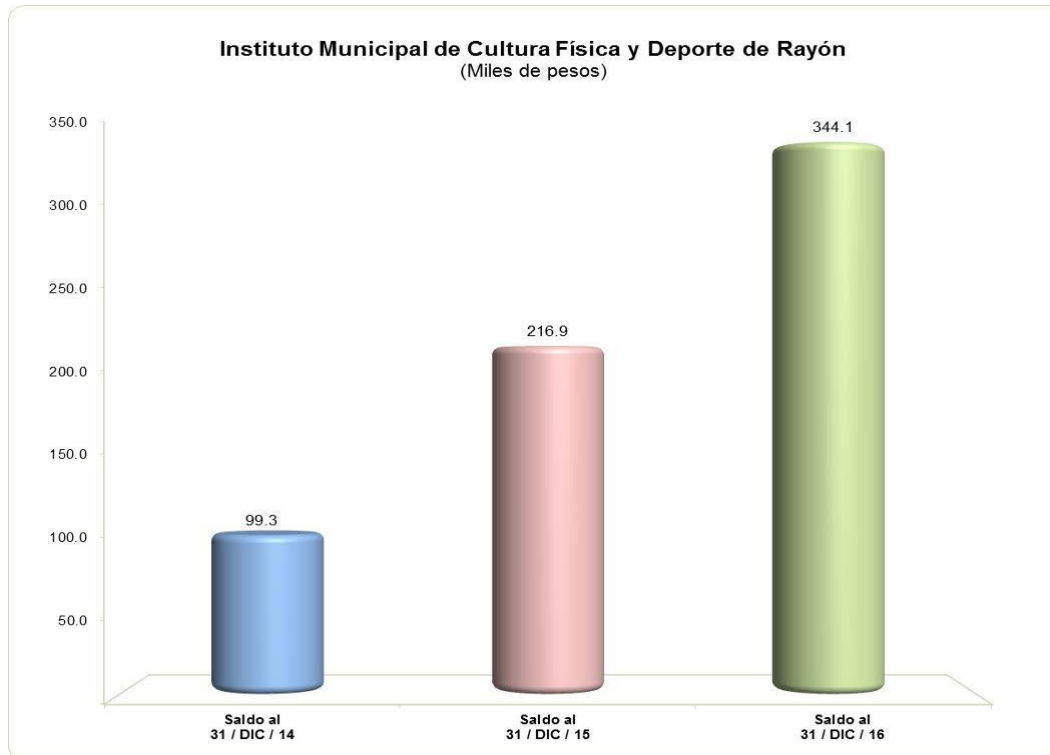
(Miles de pesos)

Concepto	Saldo al 31 / DIC / 14	Saldo al 31 / DIC / 15	Saldo al 31 / DIC / 16
Retenciones y Contribuciones por Pagar a Corto Plazo	99.3	216.9	344.1
Total	99.3	216.9	344.1

FUENTE: Elaboración del OSFEM, con información de la Cuenta Pública de la entidad.

Nota 1: Las cifras pueden no coincidir debido al redondeo aplicado.

Nota 2: El Instituto Municipal de Cultura Física y Deporte inició operaciones en el ejercicio 2014.

GRÁFICA DE LA EVOLUCIÓN DE LA DEUDA A CORTO Y LARGO PLAZO

FUENTE: Elaboración del OSFEM, con información de la Cuenta Pública de la entidad.

La deuda incrementó 58.6 por ciento respecto a lo reportado al cierre del ejercicio anterior. Esto se refleja en retenciones y contribuciones por pagar a corto plazo.

**PROPORCIÓN DE LA DEUDA A CORTO Y LARGO PLAZO EN RELACIÓN
CON LOS INGRESOS ORDINARIOS****Instituto Municipal de Cultura Física y Deporte de Rayón**
(Miles de pesos)

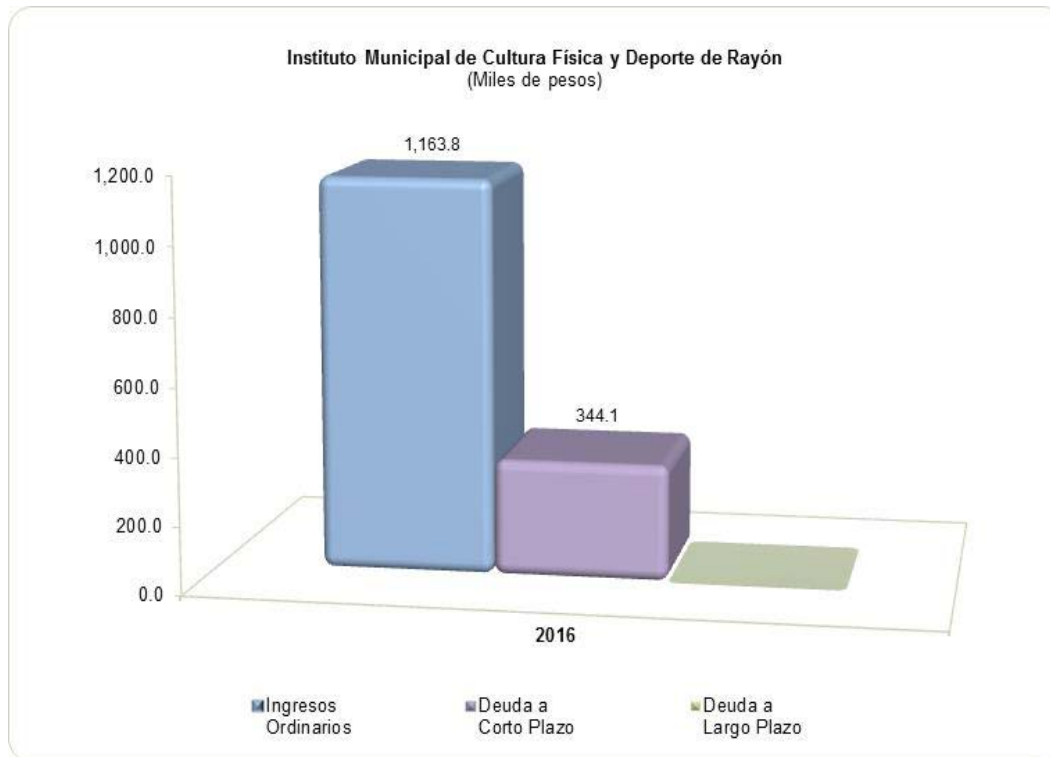
Año	Ingresos Ordinarios	Deuda		Total	% de Deuda Contra los Ingresos Ordinarios
		A Corto Plazo	A Largo Plazo		
2016	1,163.8	344.1		344.1	29.6

FUENTE: Elaboración del OSFEM, con información de la Cuenta Pública de la entidad.

Nota 1: Las cifras pueden no coincidir debido al redondeo aplicado.

Nota 2: Ingresos ordinarios se integran por los impuestos, derechos, aprovechamientos y los ingresos derivados del Sistema Nacional de Coordinación Fiscal, cuotas y aportaciones de seguridad social, productos, ingresos por venta de bienes y servicios o los que constituyen la fuente normal y periódica de recursos fiscales para financiar sus actividades y de otros apoyos federales, siempre y cuando que por su naturaleza no se encuentren destinados a un fin específico.

GRÁFICA DE LA PROPORCIÓN DE LA DEUDA A CORTO Y LARGO PLAZO EN RELACIÓN CON LOS INGRESOS ORDINARIOS



FUENTE: Elaboración del OSFEM, con información de la Cuenta Pública de la entidad.

La deuda a corto plazo representa el 29.6 por ciento respecto a los ingresos ordinarios y no presenta deuda a largo plazo.



ANÁLISIS DE ENDEUDAMIENTO

Grado de Endeudamiento

Año	(Miles de pesos)	=	$\frac{\text{Total de Pasivo}}{\text{(Total de Egreso Ejercido - Presupuesto Ejercido en Deuda Pública)}} \times 100$	=	X 100
2012	-	=			
2015	216.9 1,071.7	=		20.2	
2016	344.1 1,673.6	=		20.6	

Año	% De Endeudamiento
2012	0.0
2015	20.2
2016	20.6

FUENTE: Elaboración del OSFEM, con información de la Cuenta Pública de la entidad.

Nota 1: Las cifras pueden no coincidir debido al redondeo aplicado.

Nota 2: El Instituto Municipal de Cultura Física y Deporte inició operaciones en el ejercicio 2014.

En el ejercicio 2016 el grado de endeudamiento aumentó 0.4 puntos porcentuales respecto al ejercicio 2015.



ANÁLISIS DE LA LEY DE DISCIPLINA FINANCIERA DE LAS ENTIDADES FEDERATIVAS Y LOS MUNICIPIOS

Análisis de Servicios Personales en Cumplimiento de la LDF

Importe Ejercido 2015 (Miles de pesos)	Importe Ejercido 2016	Variación	Porcentaje	Artículo 10 Fracción I inciso a	Cumple
811.1	1,490.8	679.7	83.8%	3.0%	No

FUENTE: Elaboración del OSFEM, con información de la Cuenta Pública de la entidad.

Nota: Las cifras pueden no coincidir debido al redondeo aplicado.

Si los importes correspondieran al ejercicio 2018, el instituto municipal de cultura física y deporte de Rayón incumpliría con lo dispuesto con el artículo 10 fracción I inciso a de la Ley de Disciplina Financiera de las Entidades Federativas y los Municipios.

Análisis de Adeudos del Ejercicio Fiscal Anterior en Cumplimiento de la LDF

Ingreso Recaudado 2016 (Miles de pesos)	Importe Ejercido en ADEFAS 2016	Porcentaje	Artículo 20 y Décimo Primero Transitorio	Cumple
1,163.8		0.0%	5.5%	Sí

FUENTE: Elaboración del OSFEM, con información de la Cuenta Pública de la entidad.

Nota 1: Las cifras pueden no coincidir debido al redondeo aplicado.

Nota 2: El importe ejercido en ADEFAS corresponde al Estado Analítico del Ejercicio del Presupuesto de Egresos.

Si los importes correspondieran al ejercicio 2018, el instituto municipal de cultura física y deporte de Rayón cumpliría con lo dispuesto con el artículo 20 y Décimo Primero Transitorio de la Ley de Disciplina Financiera de las Entidades Federativas y los Municipios.



Recomendación preventiva para el cumplimiento de la Ley de Disciplina Financiera de las Entidades Federativas y los Municipios

Derivado de los análisis plasmados en los cuadros anteriores podrán identificar si el Organismo cumpliría con la LDF y las obligaciones de responsabilidad hacendaria y financiera, por lo que se recomienda tomar las acciones preventivas correspondientes para que el ente atienda lo establecido en la Ley y evitar las sanciones correspondientes a este incumplimiento y poder tener un manejo sostenible de las finanzas públicas.

CONFIRMACIÓN DE LA DEUDA CON CFE E ISSEMYM

Confirmación de la Deuda			
Saldo al 31 de diciembre 2016 (Miles de pesos)			
	s/Entidad Externa	s/Entidad Municipal	Diferencia
CFE			
ISSEMYM	433.3	138.6	294.7

FUENTE: Elaboración del OSFEM, con información de la Cuenta Pública de la entidad.

Nota: Las cifras pueden no coincidir debido al redondeo aplicado.

De acuerdo a la confirmación de saldos con las entidades externas y a la información proporcionada por el Instituto Municipal de Cultura Física y Deporte no presenta deuda con CFE.



OBLIGACIÓN DE PRESENTAR AVISO Y DICTAMEN SOBRE LA DETERMINACIÓN Y PAGO DEL IMPUESTO SOBRE EROGACIONES POR REMUNERACIONES AL TRABAJO PERSONAL

El instituto municipal de cultura física y deporte de Rayón, de conformidad con los artículos 47 fracción XIII, 47 A y 47 B del Código Financiero del Estado de México y Municipios, deberá presentar aviso de dictamen ante la autoridad fiscal competente a más tardar el 31 de julio del ejercicio fiscal siguiente al que se dictaminará y el dictamen sobre la determinación y pago del Impuesto Sobre Erogaciones por Remuneraciones al Trabajo Personal, a más tardar el 31 de agosto del ejercicio fiscal inmediato siguiente al que se dictaminará.

La entidad no está obligada a presentar el dictamen de 2016.



EVALUACIÓN DE PROGRAMAS



Contenido

Programas Presupuestarios Ejecutados por la Entidad

Evaluación del Cumplimiento de Metas Físicas

Matriz de Indicadores para Resultados (MIR)

Indicador Específico

Documentos para el Desarrollo Institucional

Resumen de Recomendaciones de Evaluación de Programas



PROGRAMAS PRESUPUESTARIOS EJECUTADOS POR LA ENTIDAD



Programas Presupuestarios Ejecutados por la Entidad

El Órgano Superior de Fiscalización del Estado de México (OSFEM), determinó evaluar los programas presupuestarios ejecutados por la entidad municipal, identificando que el Instituto Municipal de Cultura Física y Deporte de Rayón operó el programa presupuestario: 02 04 01 01 “Cultura Física y Deporte”, establecido en su Programa Anual (PA) 2016, en términos de la estructura programática municipal 2016.

Con el análisis de la información remitida por el Instituto Municipal de Cultura Física y Deporte, respecto a la ejecución de su programa presupuestario, el OSFEM identificó que no utilizó las Matrices de Indicadores para Resultados Tipo señaladas en el Manual para la Planeación, Programación y Presupuesto Municipal para el ejercicio fiscal 2016.

Cabe resaltar que la aplicación de la Metodología de Marco Lógico para los procesos de planeación, programación y presupuestación, permite ejecutar los recursos de la entidad municipal orientados a un Presupuesto basado en Resultados, tendente a optimizar la planeación del desarrollo de la administración pública. Por lo anterior, el Órgano Superior de Fiscalización del Estado de México emite la siguiente:

Programa sin MIR Tipo 2016			
Núm.	Código	Programa Presupuestario	Recomendación
1	02 04 01 01	Cultura Física y Deporte	Usar las MIR Tipo para los programas presupuestarios ejecutados por la entidad conforme a lo establecido en el Manual para la Planeación, Programación y Presupuesto Municipal correspondiente, a fin de dar atención a lo estipulado en el artículo 54 de la Ley General de Contabilidad Gubernamental, así como a los Lineamientos para la Construcción y Diseño de Indicadores de Desempeño mediante la Metodología de Marco Lógico, emitidos por el Consejo Nacional de Armonización Contable (CONAC), publicados en el Diario Oficial de la Federación de fecha 16 de mayo de 2013.

FUENTE: Elaboración del OSFEM.



EVALUACIÓN DEL CUMPLIMIENTO DE METAS FÍSICAS



Evaluación del Cumplimiento de Metas Físicas

El Órgano Superior de Fiscalización del Estado de México, en atención a las atribuciones que le fueron conferidas, determinó evaluar el cumplimiento de las metas físicas establecidas en los Programas Anuales (PA) en el ejercicio 2016, teniendo como alcance el programa presupuestario señalado en la estructura programática municipal con la que operó la entidad.

Cabe mencionar que la referida evaluación permite al Instituto Municipal de Cultura Física y Deporte identificar porcentualmente el nivel de cumplimiento alcanzado a través del ejercicio de su gestión, en términos de lo que se señala en el artículo 14 fracción IX de la Ley de Planeación del Estado de México y Municipios y los recursos ejercidos para su ejecución; lo anterior suministra herramientas a la administración municipal a efecto de reorientar acciones e implementar políticas públicas con mayor enfoque a las necesidades de la población.

Para las Cuentas Públicas de los Institutos Municipales de Cultura Física y Deporte del Estado de México 2016, el OSFEM determinó realizar la evaluación del siguiente programa:

Código	Nombre del Programa
02 04 01 01	Cultura Física y Deporte

FUENTE: Elaboración del OSFEM.

Bajo este contexto, a continuación se presenta el nivel de cumplimiento de las metas físicas contenidas en el programa establecido por el Instituto Municipal de Cultura Física y Deporte de Rayón en su PA, para el ejercicio fiscal 2016 y los recursos ejercidos:



INSTITUTO MUNICIPAL DE CULTURA FÍSICA Y DEPORTE DE RAYÓN



Código	Categoría	Descripción	Porcentaje de Cumplimiento del Proyecto	Estado Analítico del Ejercicio del Presupuesto de Egresos 2016 (miles de pesos)		Recomendaciones
				Presupuesto		
				Modificado	Ejercido	
02 04 01 01	Programa	Cultura Física y Deporte (Tres proyectos)				
02 04 01 01 01	Subprograma	Cultura Física				
02 04 01 01 01 01	Proyectos	Promoción y Fomento de la Cultura Física	150.9	1,300.5	1,146.8	El organismo descentralizado refleja una inadecuada planeación al superar con el 50.9 por ciento el cumplimiento de las metas del proyecto establecido en su Programa Anual 2016 y ejercer el 88.2 por ciento del monto presupuestal. Se recomienda implementar medidas correctivas, a fin de tener un eficaz y eficiente proceso de planeación, programación y presupuestación, así como explicar el rebase en el Programa Anual y mantener congruencia entre las metas del proyecto y el presupuesto.
02 04 01 01 01 02		Fomento de las Actividades Deportivas Recreativas	228.1	308.0	296.1	El ente fiscalizable refleja una inadecuada planeación al superar con el 128.1 por ciento el cumplimiento de las metas del proyecto establecido en su Programa Anual 2016 y ejercer el 96.1 por ciento del monto presupuestal. Se recomienda implementar medidas correctivas, a fin de tener un eficaz y eficiente proceso de planeación, programación y presupuestación, así como explicar el rebase en el Programa Anual y mantener congruencia entre las metas del proyecto y el presupuesto.
02 04 01 01 02	Subprograma	Fomento y Apoyo al Deporte				
02 04 01 01 02 01	Proyecto	Impulso y Fortalecimiento del Deporte de Alto Rendimiento	No Programado	No Presupuestado		El organismo descentralizado no programó ni presupuestó este proyecto, no atendiendo a lo establecido en los artículos 2 fracción IX y X, 3 fracción III, 14, 15 y 41 de la Ley de Cultura Física y Deporte y Ley que crea el Organismo Público Descentralizado Denominado Instituto de Cultura Física y Deporte de la Entidad Fiscalizable. Se recomienda realizar acciones para establecer en el deporte de alto rendimiento programas de atención y apoyo para atletas, entrenadores y personal de soporte, considerando los resultados obtenidos y asesorar y vincular a este tipo de deportistas con programas de entrenamiento y competencias que les permitan elevar su nivel competitivo.

FUENTE: Elaboración del OSFEM, con información de la Cuenta Pública Municipal del ejercicio fiscal 2016 proporcionada por el Instituto Municipal de Cultura Física y Deporte.



En el cuadro anterior, se identifican las metas realizadas por el Instituto Municipal de Cultura Física y Deporte, denotando rebase en los dos proyectos ejecutados en el ejercicio fiscal 2016, por lo que se emite la siguiente recomendación:

Recomendación

Verificar su proceso de planeación, programación y presupuestación, a fin de implementar acciones dirigidas a atender las políticas públicas plasmadas en el Plan de Desarrollo Municipal con base en el presupuesto asignado.

Estas evaluaciones le fueron dadas a conocer al Instituto Municipal de Cultura Física y Deporte, mediante los pliegos de recomendaciones números OSFEM/AEEP/SEPM/2307/2016, OSFEM/AEEP/SEPM/3132/2016, OSFEM/AEEP/SEPM/4552/2016 y OSFEM/AEEP/SEPM/1498/2017, a la Contraloría Interna Municipal mediante los oficios de promoción números OSFEM/AEEP/SEPM/2308/2016, OSFEM/AEEP/SEPM/3133/2016, OSFEM/AEEP/SEPM/4553/2016 y OSFEM/AEEP/SEPM/1499/2017, de fechas 8 de septiembre, 28 de noviembre y 15 de diciembre de 2016, así como 24 de marzo de 2017, respectivamente.



MATRIZ DE INDICADORES PARA RESULTADOS (MIR)

Matriz de Indicadores para Resultados (MIR)

Para el ejercicio fiscal 2016, el Órgano Superior de Fiscalización del Estado de México (OSFEM) llevó a cabo la evaluación del resultado a nivel “Propósito” de la Matriz de Indicadores Tipo del programa presupuestario con el que operaron las entidades fiscalizables, conforme a lo establecido en el Manual para la Planeación, Programación y Presupuesto Municipal para el Ejercicio Fiscal 2016, así como “Lineamientos para la integración de la Cuenta Pública Municipal 2016”.

El indicador que debió reportar el Instituto Municipal de Cultura Física y Deporte de Rayón corresponde al programa presupuestario: 02 04 01 01 “Cultura Física y Deporte”, establecido en su Programa Anual (PA) 2016, cuyo resultado se presenta a continuación:

Resultado Final de los Indicadores a Nivel Propósito 2016								
Núm.	Código	Programa Presupuestario	Indicador a Nivel Propósito	Rango de Cumplimiento (porcentaje)				Recomendación
				0.0 - 49.9	50.0 - 75.9	76.0 - 100.0	100.1 - más	
1	02 04 01 01	Cultura Física y Deporte	Variación porcentual en el acceso de la población a la cultura física y deportiva municipal	La entidad remitió las fichas de diseño y fichas técnicas de seguimiento, sin embargo no cumplieron con las características técnicas requeridas por el OSFEM, por lo que no pudieron ser evaluadas.				Desarrollar la matriz tipo correspondiente con la finalidad de que la población municipal tenga acceso a la instrucción sobre cultura física y deporte.

FUENTE: Elaboración del OSFEM, con información de la Cuenta Pública Municipal del ejercicio fiscal 2016 proporcionada por el Instituto Municipal de Cultura Física y Deporte.

A partir de los procesos de planeación, programación, presupuestación, ejecución, evaluación y control realizados por los municipios al seno del Sistema de Coordinación Hacendaria y en las comisiones temáticas llevadas a cabo en el Instituto Hacendario del Estado de México, el Órgano Superior de Fiscalización del Estado de México, emite la siguiente:



Recomendación

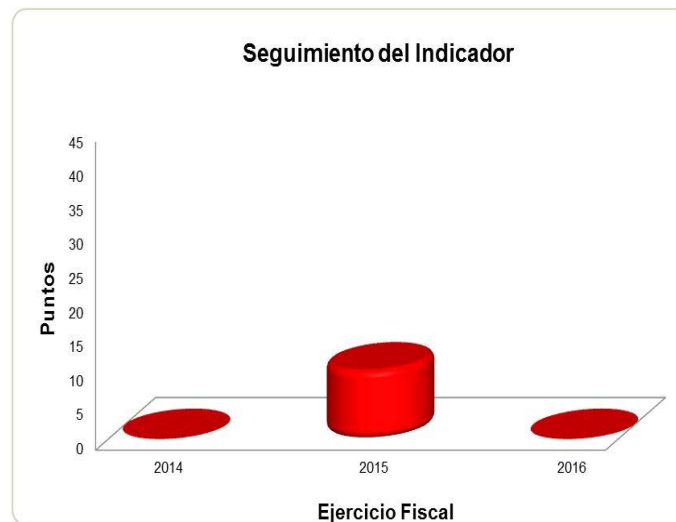
Dar seguimiento a los indicadores que evalúan el cumplimiento de sus objetivos, considerando la Metodología de Marco Lógico, con base en las Matrices de Indicadores para Resultados Tipo, publicadas en el Manual para la Planeación, Programación y Presupuesto Municipal correspondiente, emitido por la Secretaría de Finanzas, a fin de adoptar el Presupuesto basado en Resultados y remitir la información requerida por el OSFEM conforme a los "Lineamientos para la Integración de la Cuenta Pública Municipal" .



INDICADORES ESPECÍFICOS

Documentos para el Desarrollo Institucional

Para lograr una eficiente administración pública municipal es indispensable que la entidad cuente con manuales de organización y de procedimientos, así mismo con Organigrama y Reglamento Interior, por lo cual el OSFEM verificó la existencia y actualización de dichos documentos, mediante la aplicación de este indicador, del cual se desprenden los resultados siguientes:



Periodo	2014	Evaluación	2015	Evaluación	2016	Evaluación
Diciembre	0 Puntos	Crítico	10 Puntos	Insuficiente	0 Puntos	Crítico

FUENTE: Elaboración del OSFEM, con información de la Cuenta Pública Municipal del ejercicio fiscal 2016 proporcionada por el Instituto Municipal de Cultura Física y Deporte.

La revisión de la información remitida por la entidad fiscalizable correspondiente al ejercicio fiscal 2016, en términos de los “Lineamientos para la Elaboración de la Cuenta Pública Municipal 2016” emitidos por el OSFEM, muestra que la evaluación alcanzada en este rubro fue de **Crítico**, los resultados se presentan a continuación:



Documentos para el Desarrollo Institucional			
Requerimiento	Cumple		Recomendación
	Sí	No	
Organigrama		✓	Elaborar, aprobar y mantener actualizados los referidos documentos básicos para el desempeño de su gestión.
Manual de Organización		✓	
Manual de Procedimientos		✓	
Reglamento Interior		✓	

FUENTE: Elaboración del OSFEM, con información de la Cuenta Pública Municipal del ejercicio fiscal 2016 proporcionada por el Instituto Municipal de Cultura Física y Deporte.

El resultado de la evaluación del indicador, le fue dado a conocer al Instituto Municipal de Cultura Física y Deporte, mediante los pliegos de recomendaciones números OSFEM/AEEP/SEPM/3132/2016 y OSFEM/AEEP/SEPM/1498/2017 y a la Contraloría Interna Municipal mediante los oficios de promoción números OSFEM/AEEP/SEPM/3133/2016 y OSFEM/AEEP/SEPM/1499/2017 de fechas 28 de noviembre de 2016 y 24 de marzo de 2017, respectivamente.



RESULTADO DE LA FISCALIZACIÓN



CUMPLIMIENTO DE LA LEY GENERAL DE CONTABILIDAD GUBERNAMENTAL Y LOS DOCUMENTOS EMITIDOS POR EL CONSEJO NACIONAL DE ARMONIZACIÓN CONTABLE

Instituto Municipal de Cultura Física y Deporte de Rayón

Guía para el cumplimiento de la Ley General de Contabilidad Gubernamental	Cumplió	Comentarios
1. Cuenta con Manuales de Contabilidad.	Sí	
2. Registra en cuentas específicas del activo los bienes muebles e inmuebles; así como el registro contable de las inversiones en bienes de dominio público y el registro auxiliar de monumentos arqueológicos, artísticos e históricos.	Sí	
3. Publica el inventario actualizado en internet.	No	
4. Realiza la baja de bienes muebles e inmuebles.	Sí	Presenta diferencia, con el reporte de altas y bajas de bienes muebles.
5. Realiza los registros contables con base acumulativa.	Sí	
6. Los registros auxiliares muestran los avances presupuestarios y contables.	Sí	
7. La lista de cuentas este alineada al plan de cuentas emitido por el CONAC.	Sí	
8. Realiza la contabilización de las operaciones conforme a las etapas presupuestales y contables respaldadas con la documentación original que compruebe y justifique los registros que se efectúen.	Sí	



Instituto Municipal de Cultura Física y Deporte de Rayón		
Guía para el cumplimiento de la Ley General de Contabilidad Gubernamental	Cumplió	Comentarios
9. Presenta el Estado de Situación Financiera, Estado de Actividades, Estado de Variación en la Hacienda Pública, Estado de Cambios en la Situación Financiera, Estado de Flujos de Efectivo, Notas a los estados financieros, Estado Analítico del Activo.	Sí	Presenta cifras que no coinciden entre los estados financieros. No integran las notas a los estados financieros. Presenta diferencias en la conciliación de ingresos y egresos contables y presupuestarios.
10. Estado Analítico de Ingresos y Estado Analítico del Ejercicio del Presupuesto de Egresos (identificar los montos y adecuaciones en las clasificaciones Administrativa, Económica, Por objeto del gasto, Funcional y Programática).	Sí	Presenta estados presupuestarios sin equilibrio entre el ingreso y egreso.
11. Dispone de catálogos de bienes y las respectivas matrices de conversión con las características señaladas en los artículos 40 y 41, asimismo, de la norma y metodología que establezca los momentos contables de ingresos y gastos previstos en la ley.	Sí	
12. Realiza los registros contables con base acumulativa y en apego a los postulados básicos de contabilidad gubernamental armonizados en sus respectivos libros de diario, mayor e inventarios y balances.	Sí	Diferencias en saldos registrados por la entidad municipal y entidades externas.
13. La información financiera, presupuestaria, programática y contable, es la base para la elaboración de la Cuenta Pública.	Sí	
14. Cancelar la documentación comprobatoria del egreso con la leyenda "Operado" o como se establezca en las disposiciones locales, identificándose con el nombre del fondo de aportaciones, programa o convenio respectivo.	Sí	



CUMPLIMIENTO DEL TÍTULO QUINTO DE LA LEY GENERAL DE CONTABILIDAD GUBERNAMENTAL Y LOS DOCUMENTOS EMITIDOS POR EL CONAC

Instituto Municipal de Cultura Física y Deporte de Rayón		
Cumplimiento del Título Quinto de la Ley General de Contabilidad Gubernamental (Ejercicio 2016)		
Nombre del Formato	Cumplió	Comentarios
1. Estado de Situación Financiera.	No	
2. Estado de Variación de la Hacienda Pública.	No	
3. Estado de Cambios en la Situación Financiera.	No	
4. Notas a los Estados Financieros.	No	
5. Estado Analítico del Activo.	No	
6. Norma para establecer la estructura del Calendario de Ingresos base mensual.	No	
7. Norma para establecer la estructura del Calendario del Presupuesto de Egresos base mensual.	No	
8. Norma para la difusión a la ciudadanía de la ley de Ingresos y del Presupuesto de Egresos.	No	
9. Norma para armonizar la presentación de la información adicional a la iniciativa de la Ley de Ingresos.	No	
10. Norma para armonizar la presentación de la información adicional del Proyecto del Presupuesto de Egresos.	No	
11. Norma para establecer la estructura de información de montos pagados por ayudas y subsidios.	No	
12. Publicación del inventario de los bienes y actualizar por lo menos cada 6 meses.	No	



HALLAZGOS DE CUENTA PÚBLICA 2016

Instituto Municipal de Cultura Física y Deporte de Rayón		
Núm.	Hallazgo	Recomendación
1	El anexo al Estado de Situación Financiera revela saldo en deudores diversos por cobrar a corto plazo con antigüedad mayor a un año.	Realizar la depuración de las cuentas con antigüedad mayor a un año, de conformidad con los artículos 21 y 22 de la Ley General de Contabilidad Gubernamental, 95 fracciones I, IV, IX y XVI de la Ley Orgánica Municipal, Manual Único de Contabilidad Gubernamental para las Dependencias y Entidades Públicas del Gobierno y Municipios del Estado México (Decimoquinta Edición 2016) y Lineamientos de Control Financiero y Administrativo para las Entidades Fiscalizables Municipales del Estado de México.
2	El Estado de Situación Financiera Comparativo presenta diferencia por 15.2 miles de pesos, con el Reporte de Altas y Bajas de Bienes Muebles.	Conciliar las altas y bajas de bienes muebles del ejercicio con sus registros contables con base en los artículos 19 Fracción VII; 21, 22, 23, 24, 27, 28, 31, 33, 34, 35, 36 y 37 de la Ley General de Contabilidad Gubernamental y Manual Único de Contabilidad Gubernamental para las Dependencias y Entidades Públicas del Gobierno y Municipios del Estado México (Decimoquinta Edición 2016).
3	El Estado de Variación de la Hacienda Pública/Patrimonio presenta inconsistencias en su elaboración y difiere del revelado en el Estado de Situación Financiera Comparativo.	Realizar la conciliación correspondiente con la finalidad de mostrar la situación real que guarda la entidad, de acuerdo con los artículos 21, 22, 34, 36, 37 Fracción II, 38, 40, 84 y 85 fracción I y III de la Ley General de Contabilidad Gubernamental y en el 342, 344 primer párrafo y 352 párrafo tercero del Código Financiero del Estado de México y Municipios y Manual Único de Contabilidad Gubernamental para las Dependencias y Entidades Públicas del Gobierno y Municipios del Estado México.
4	El Estado de Cambios en la Situación Financiera presenta inconsistencias en su elaboración y difiere del Estado de Situación Financiera Comparativo.	Realizar la conciliación correspondiente con la finalidad de mostrar la situación real que guarda la entidad, de acuerdo con los artículos 21, 22, 34, 36, 37, 38, 40, 41, 44, 84 y 85 fracción I y III de la Ley General de Contabilidad Gubernamental, 342, 344 y 352 del Código Financiero del Estado de México y Municipios y Manual Único de Contabilidad Gubernamental para las Dependencias y Entidades Públicas del Gobierno y Municipios del Estado México (Decimoquinta Edición 2016).
5	La entidad no realizó el cálculo de la depreciación y el registro contable correspondiente.	Realizar el cálculo y registro correspondiente con la finalidad de mostrar la situación real que guarda la entidad, de acuerdo con los artículos 21, 22, 33, 34, 35, 36, 37, y 44 de la Ley General de Contabilidad Gubernamental, Primero numeral B punto 6 del Acuerdo por el que se emiten Las Reglas Específicas del Registro y Valoración del Patrimonio, y con el Capítulo VI "políticas de registro" del Manual Único de Contabilidad Gubernamental para las Dependencias y Entidades Públicas del Gobierno y Municipios del Estado de México (Decimoquinta Edición 2016).
6	El Estado Analítico de Ingresos y el Estado Analítico del Ejercicio del Presupuesto de Egresos no cumplen con el equilibrio entre ingresos y egresos.	Verificar que en lo sucesivo se cumpla con el equilibrio presupuestario, con base en los artículos 21, 22, 38 y 61 de la Ley General de Contabilidad Gubernamental, 18 de la Ley Federal de Presupuesto y Responsabilidad Hacendaria, 116 Constitución Política de los Estados Unidos Mexicanos, 301, 305, 342 y 344 del Código Financiero del Estado de México y Municipios, de los Criterios para el proceso de integración del proyecto de presupuesto 2.- Programación presupuestaria 3.- Presupuesto, del equilibrio presupuestario, del Manual para la Planeación, Programación y Presupuestación Municipal para el ejercicio 2016, por lo que la asignación se debe orientar a una práctica para establecer un balance en la presupuestación.



Instituto Municipal de Cultura Física y Deporte de Rayón		
Núm.	Hallazgo	Recomendación
7	En la confirmación de saldos se determinaron diferencias con el ISSEMYM por 294.7 miles de pesos.	Formular la conciliación con este organismo y realizar los ajustes correspondientes, de conformidad con los artículos 16, 21, 22, 34, 36, 37, 38, 40, 41 y 45 de la Ley General de Contabilidad Gubernamental y con el Manual Único de Contabilidad Gubernamental para las Dependencias y Entidades Públicas del Gobierno y Municipios del Estado México (Decimoquinta Edición 2016).
8	Los estados financieros y presupuestarios; Estado de Situación Financiera Comparativo, Estado de Actividades Comparativo, Estado Analítico de Ingresos, Estado Analítico del Ejercicio del Presupuesto de Egresos no presentan notas de desglose y memoria.	Incluir en los estados financieros y presupuestarios las notas que correspondan, de acuerdo con los artículos 46, fracción I, inciso g, 48 y 49 de la Ley General de Contabilidad Gubernamental, 342 y 344 del Código Financiero del Estado de México y Municipios y con las Normas y Metodología para la Emisión de Información Financiera y Estructura de los Estados Financieros Básicos del Ente Público y Características de sus Notas, documentos emitidos por el CONAC.
9	Los importes determinados en la conciliación entre los ingresos y egresos presupuestarios y contables difieren con el Estado de Actividades Comparativo, Estado Analítico de Ingresos y Estado Analítico del Ejercicio del Presupuesto de Egresos.	Realizar las acciones necesarias con la finalidad de mostrar la situación real que guarda la entidad, de acuerdo con los artículos 16, 19, 21, 22, 34, 36, 37, 38, 40, 41, 44 y 45 de la Ley General de Contabilidad Gubernamental y con el Manual Único de Contabilidad Gubernamental para las Dependencias y Entidades Públicas del Gobierno y Municipios del Estado México (Decimoquinta Edición 2016).
10	La información financiera, presupuestaria y el inventario de bienes muebles no se publicaron en la página web de la entidad.	Publicar la información financiera, presupuestaria y el inventario de bienes muebles de conformidad con los artículos 27, 56, 84, 85 y Título Quinto de la Transparencia y Difusión de la Información Financiera de Ley General de Contabilidad Gubernamental y 56 de Ley de Coordinación Fiscal.

En relación con el Informe de Resultados del ejercicio anterior, las reincidencias de los hallazgos determinados son:

- El Estado de Cambios en la Situación financiera presenta inconsistencias en su elaboración.
- La entidad no realizó cálculo y el registro contable de la depreciación.
- Los Estados financieros y presupuestarios no presentan notas de desglose.
- En la confirmación de saldos se determinaron diferencias con ISSEMYM.
- Los importes determinados en la conciliación entre los ingresos y egresos presupuestarios y contables difiere con el Estado de Actividades Comparativo, Estado Analítico de Ingresos y Estado Analítico del Ejercicio del Presupuesto de Egresos.
- La información financiera, presupuestaria y el inventario no se publicaron en la página web de la entidad.



PATRIMONIAL

Instituto Municipal de Cultura Física y Deporte de Rayón		
Núm.	Hallazgo	Recomendación
1	Se identifica que el reporte de altas y bajas de bienes muebles difiere con lo que revela la información financiera y las cédulas de bienes muebles de los informes mensuales.	Conciliar el Inventario de Bienes Muebles del ejercicio con sus registros contables y en su caso, realizar los ajustes correspondientes con base en los artículos 19; fracción VII, 23, 27 y 28 de la Ley General de Contabilidad Gubernamental y los Lineamientos para el registro y Control del Inventario y la Conciliación y Desincorporación de Bienes Muebles e Inmuebles para las Entidades Fiscalizables del Estado de México.
2	El saldo de la cuenta mobiliario y equipo de administración que refleja el Inventario de Bienes Muebles difiere con el registrado en el Estado de Situación Financiera.	Llevar a cabo la actualización del Inventario, a efecto de realizar el procedimiento de conciliación de saldos contables con los registros del Inventario, con base en los artículos 19; fracción VII, 23, 27 y 28 de la Ley General de Contabilidad Gubernamental y los Lineamientos para el registro y Control del Inventario y la Conciliación y Desincorporación de Bienes Muebles e Inmuebles para las Entidades Fiscalizables del Estado de México.
3	La conciliación físico contable de los bienes muebles presenta inconsistencias en su elaboración.	Realizar la conciliación de los bienes muebles con la finalidad de mostrar la situación real que guarda la entidad, de acuerdo con los artículos 22, 27 y 44 de la Ley General de Contabilidad Gubernamental y con el Manual Único de Contabilidad Gubernamental para las Dependencias y Entidades Públicas del Gobierno y Municipios del Estado de México (Decimoquinta Edición) y los Lineamientos para el Registro y Control del Inventario y la Conciliación y Desincorporación de Bienes Muebles e Inmuebles para las Entidades Fiscalizables del Estado de México.

Con fundamento en los artículos 16, 115 fracción IV penúltimo párrafo en su parte conducente, 116 fracción II, sexto párrafo y 134 segundo y quinto párrafos de la Constitución Política de los Estados Unidos Mexicanos; 61, fracciones XXXII, XXXIII, XXXIV y XXXV, anterior a las reformas emitidas mediante Decreto número 202 publicado en el Periódico oficial Gaceta del Gobierno del Estado de México el veinticuatro de abril de dos mil diecisiete, conforme a lo establecido en el artículo octavo transitorio de dicho decreto y 129 penúltimo párrafo, de la Constitución Política del Estado Libre y Soberano de México; 94 primer párrafo, fracción I y 95 de la Ley Orgánica del Poder Legislativo del Estado Libre y Soberano de México; 8 primer párrafo, fracciones XVI, XXII y XXVII, inciso a), 13 primer párrafo fracciones VII y IX, 14, 21, 23 primer párrafo, fracciones II, III y XI y 24 primer párrafo, fracciones I, VI, VII, IX y X de la Ley de Fiscalización Superior del Estado de México; 47 tercer párrafo y 52 de la Ley de Responsabilidades de los Servidores Públicos del Estado y Municipios, anterior a las reformas emitidas mediante el Decreto número 207, publicado en el periódico



oficial Gaceta del Gobierno del Estado de México, el treinta de mayo de dos mil diecisiete, conforme a lo establecido en el artículo Décimo transitorio de dicho decreto y 112 de la Ley Orgánica Municipal del Estado de México, la contraloría del municipio de Rayón, como autoridad competente en materia de auditoría, control y evaluación municipal, dará puntual seguimiento a los hallazgos que pudieran resultar en observaciones administrativas disciplinarias, identificados en el resultado de la revisión a la Cuenta Pública y, en su caso, substanciar en el ámbito de su competencia el procedimiento disciplinario que corresponda.

Es importante destacar que las acciones que emprenda la contraloría, relacionadas con los hallazgos de referencia, debe hacerlas sólo del conocimiento de la Directora General del Organismo, como superior jerárquico.



PLIEGO DE OBSERVACIONES

INFORMES MENSUALES

De la fiscalización a los Informes Mensuales no se detectaron observaciones resarcitorias.



RECOMENDACIONES DE EVALUACIÓN DE PROGRAMAS

Núm.	Nombre del Indicador	Comentarios de la Evaluación 2016	Recomendaciones
1	Programas Presupuestarios Ejecutados por la Entidad	La entidad fiscalizable no desarrolló la MIR Tipo del programa presupuestario ejecutado.	Dar seguimiento a la recomendación referida en el apartado de Programas Presupuestarios Ejecutados por la Entidad.
2	Evaluación del Cumplimiento de Metas Físicas	De acuerdo a la evaluación, se identifican las metas realizadas por el Instituto Municipal de Cultura Física y Deporte, denotando rebase en los dos proyectos ejecutados en el ejercicio fiscal 2016.	Dar seguimiento a las 4 recomendaciones referidas en el apartado de Evaluación del Cumplimiento de Metas Físicas de este Informe de Resultados.
3	Matriz de Indicadores para Resultados Tipo	La entidad remitió las fichas técnicas de diseño y fichas técnicas de seguimiento, sin embargo no cumplieron con las caracterizas técnicas requeridas por el OSFEM, por lo que no pudieron ser evaluadas.	Dar seguimiento a las 2 recomendaciones referidas en el apartado de Matriz de Indicadores para Resultados (MIR) de este Informe de Resultados.
4	Documentos para el Desarrollo Institucional	El ente municipal no presentó evidencia documental en términos de los "Lineamientos para la Elaboración de la Cuenta Pública Municipal 2016" emitidos por el OSFEM, que sustente que cuenta con el Manual de Organización, Manual de Procedimientos, Organigrama y Reglamento Interior.	Elaborar, aprobar y mantener actualizados los manuales de organización y de procedimientos así como Organigrama y Reglamento Interior, con la finalidad de eficientar la gestión pública municipal.
Total de Recomendaciones			8

FUENTE: Elaboración del OSFEM.

La Contraloría Interna Municipal de Rayón, México, como autoridad competente en materia de auditoría, control y evaluación municipal, dará puntal seguimiento a los hallazgos identificados en el resultado de la revisión a la Cuenta Pública y en su caso, determinará el procedimiento que corresponda. Las recomendaciones constituyen



medidas para mejorar el manejo de los recursos públicos de una forma responsable, eficiente, eficaz y transparente; lo anterior con fundamento en los artículos 16 y 116 fracción II, sexto párrafo, de la Constitución Política de los Estados Unidos Mexicanos; 61 fracciones XXXII, XXXIII, XXXIV, y XXXV, anterior a las reformas emitidas mediante Decreto número 202 publicado en el Periódico oficial Gaceta del Gobierno del Estado de México el veinticuatro de abril de dos mil diecisiete, conforme a lo establecido en el artículo octavo transitorio de dicho decreto, y 129 penúltimo párrafo de la Constitución del Estado Libre y Soberano de México; 94 fracción I y 95 de la Ley Orgánica del Poder Legislativo del Estado Libre y Soberano de México; 8 fracciones XII, XVI, XXII y XXVII inciso a) y 13 fracciones VII y IX de la Ley de Fiscalización Superior del Estado de México; 47 tercer párrafo y 52 de la Ley de Responsabilidades de los Servidores Públicos del Estado de México y Municipios, anterior a las reformas emitidas mediante el Decreto número 207, publicado en el periódico oficial Gaceta del Gobierno del Estado de México, el treinta de mayo de dos mil diecisiete, conforme a lo establecido en el artículo Décimo transitorio de dicho decreto y 112 de la Ley Orgánica Municipal del Estado de México.



Municipio de San Antonio la Isla





CONTENIDO

PRESENTACIÓN	341
CUMPLIMIENTO FINANCIERO	343
EVALUACIÓN DE PROGRAMAS	405
RESULTADO DE LA FISCALIZACIÓN	461



PRESENTACIÓN

Techialoyan o Tlachialoyan, es palabra de origen náhuatl, se compone de tlachialo, voz impersonal de tlachia: "mira" o "ver" y de "yan" que expresa el lugar donde se ejecuta la acción del verbo, por lo que significa " Lugar donde se mira" o Mirador.

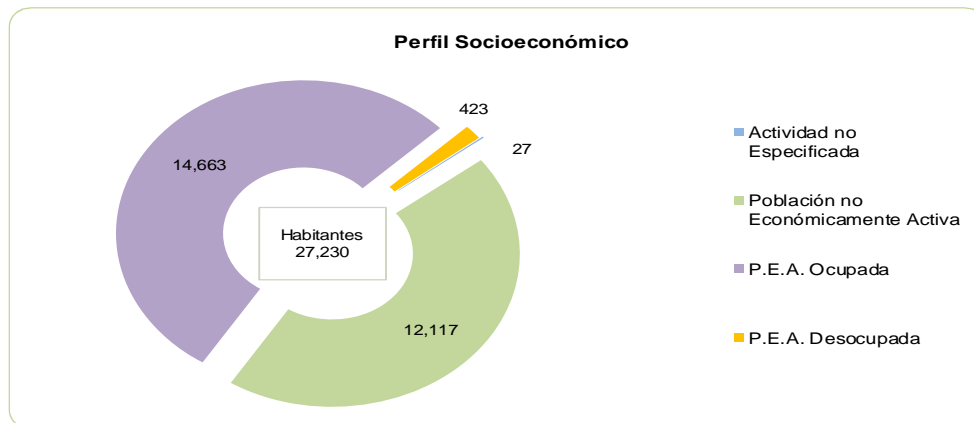
El municipio de San Antonio la Isla se encuentra ubicado en el extremo sur-occidente de la cuenca del río Lerma, dentro del valle de Toluca. El municipio cuenta con una extensión territorial de 18.50 kilómetros cuadrados.

El municipio está dividido en: una cabecera municipal, denominada Villa San Antonio la Isla, una delegación identificada como San Lucas Tepemejalco, tres colonias: Sánchez Colín, Cuauhtémoc y Chimalhuacán y ocho ranchos: El Zarco, Zazacuala, San Antonio, Tecuantitlán, La Achichihua, Las Colonias, Los Cedros y Rancho Nuevo.

Perfil Socioeconómico

Núm. Habitantes	27,230
Población Económicamente Activa:	15,086
Ocupada	14,663
Desocupada	423
Población no Económicamente Activa	12,117
Población con Actividad no Especificada	27

Ingreso Per-Cápita	3,582.0
Deuda Per-Cápita	519.9
Grado de Marginación Municipal	Muy Bajo
Población en Pobreza Extrema:	1,669



FUENTE: INEGI. Encuesta Intercensal 2015, INAFED y CONEVAL.



INFORME DE RESULTADOS DE LA FISCALIZACIÓN SUPERIOR DE LA CUENTA PÚBLICA DEL MUNICIPIO DE SAN ANTONIO LA ISLA

H. LIX LEGISLATURA DEL ESTADO DE MÉXICO

El Órgano Superior de Fiscalización del Estado de México en cumplimiento con los artículos 50, 51 y 52 de la Ley de Fiscalización Superior del Estado de México, anterior a las reformas emitidas mediante el Decreto número 207, publicado en el periódico oficial Gaceta del Gobierno del Estado de México, el treinta de mayo de dos mil diecisiete, conforme a lo establecido en el artículo Décimo transitorio de dicho decreto y por conducto de la Comisión de Vigilancia, da a conocer el Informe de Resultados correspondiente a la Cuenta Pública del ejercicio 2016 a la H. Legislatura del Estado de México.

OBJETIVO DE LA FISCALIZACIÓN

CUENTA PÚBLICA

Fiscalizar la Cuenta Pública de la entidad para comprobar la correcta aplicación de los recursos públicos y el cumplimiento de la normatividad.



CUMPLIMIENTO FINANCIERO

ALCANCE DE LA REVISIÓN

Se aplicaron los procedimientos normativos a la Cuenta Pública 2016 del municipio de San Antonio la Isla, en cumplimiento de la Ley General de Contabilidad Gubernamental, de la Ley de Ingresos de los Municipios del Estado de México para el Ejercicio Fiscal del Año 2016, del Presupuesto de Egresos del Municipio para el Ejercicio Fiscal del Año 2016, del Código Financiero del Estado de México y Municipios, normas y acuerdos emitidos por el Consejo Nacional de Armonización Contable (CONAC) y del Manual Único de Contabilidad Gubernamental para las Dependencias y Entidades Públicas del Gobierno y Municipios del Estado de México (decimoquinta edición 2016). La veracidad de los estados financieros y presupuestales es responsabilidad de la administración de la entidad, los cuales se elaboraron en función de los ordenamientos legales, de las disposiciones normativas aplicables a la naturaleza de las operaciones realizadas y de acuerdo con lo manifestado en la carta de aseveraciones presentada por el ente.

La revisión se efectuó considerando las Normas Internacionales de Auditoría adoptadas en las normas de auditoría para atestiguar, revisión y otros servicios relacionados, emitidas por el Instituto Mexicano de Contadores Públicos.



PROCEDIMIENTOS APLICADOS

CUENTA PÚBLICA

1. Comprobar que la información financiera (patrimonial y presupuestaria) de la Cuenta Pública corresponda con la presentada en el informe mensual de diciembre de 2016.
2. Verificar en el anexo al Estado de Situación Financiera que los saldos de las cuentas que integran el activo, pasivo y patrimonio al inicio del ejercicio 2016 correspondan con el saldo de las cuentas al final del ejercicio 2015.
3. Verificar que el Estado de Situación Financiera Comparativo cumpla con lo siguiente:
 - a) Estar presentado de acuerdo con el Manual Único de Contabilidad Gubernamental para las Dependencias y Entidades Públicas del Gobierno y Municipios del Estado de México 2016.
 - b) Las cuentas correspondan a su naturaleza y coincidan con los anexos.
 - c) Cumpla con el equilibrio entre el total del activo y la suma de pasivo más hacienda pública/patrimonio.
 - d) El resultado (ahorro o desahorro) que revela sea igual al que se determina en el Estado de Actividades Comparativo.
 - e) El saldo en cuentas de deudores diversos por cobrar, anticipo a proveedores, anticipo a contratistas, servicios personales por pagar, proveedores por pagar y otras cuentas por pagar, todas a corto plazo no presenten antigüedad mayor a un año.
 - f) El saldo que presentan las cuentas de construcciones en proceso en bienes del dominio público y de bienes propios corresponda con el reporte del informe anual de construcciones en proceso.
 - g) Verificar que los saldos contables de las altas y bajas de bienes muebles e inmuebles coincidan con las Cédulas de Inventarios mensuales y el Reporte de Altas y Bajas de Bienes Muebles e Inmuebles.



- h) Verificar que los saldos de la Conciliación Físico-Contable del Inventario de Bienes Muebles e Inmuebles coincidan con la información que revela el Estado de Situación Financiera Comparativo.
 - i) Identificar la afectación a la cuenta de resultado de ejercicios anteriores.
 - j) Verificar que el saldo neto en la Hacienda Pública/Patrimonio sea igual al que revela el Estado de Situación Financiera Comparativo.
 - k) Verificar que el saldo de las cuentas del Estado Analítico del Activo corresponda con el revelado en el Estado de Situación Financiera Comparativo.
 - l) Verificar que la cifra que se determine como incremento neto o disminución neta, el saldo al inicio y al final del ejercicio en el Estado de Flujos de Efectivo, corresponda con las cuentas de efectivo y equivalentes del Estado de Situación Financiera Comparativo.
 - m) Verificar que el origen y aplicación de los recursos del Estado de Cambios en la Situación Financiera coincida con la variación revelada en el Estado de Situación Financiera Comparativo.
 - n) Verificar que el saldo de los rubros del Estado Analítico de la Deuda y Otros Pasivos coincida con lo que revela el Estado de Situación Financiera Comparativo.
 - o) Determinar la razón financiera de solvencia.
4. Verificar que la proporción de la deuda en relación con los ingresos ordinarios no rebase lo establecido en el artículo 5 de la Ley de Ingresos de los Municipios del Estado de México.
 5. Determinar la capacidad y grado de endeudamiento.
 6. Determinar la sostenibilidad de la deuda mediante los indicadores del sistema de alertas establecidos en la Ley de Disciplina Financiera.
 7. Verificar si la entidad realizó el cálculo de la depreciación y el registro contable.
 8. Verificar en el reporte de construcciones en proceso que no revele obras del dominio público, ni capitalizables con avance físico y financiero al 100 por ciento; así como de ejercicios anteriores (Gaceta 104 del 28 de noviembre de 2016).



9. Verificar el cumplimiento del postulado básico de consolidación de la información financiera.
10. Verificar el cumplimiento del postulado básico de contabilidad gubernamental de registro e integración presupuestaria.
11. Revisar que el Estado Analítico de Ingresos cumpla con lo siguiente:
 - a) Debe mantener el equilibrio entre ingresos y egresos.
 - b) Los importes registrados del Fondo para la Infraestructura Social Municipal y de las Demarcaciones Territoriales del Distrito Federal (FISMDF), del Fondo de Aportaciones para el Fortalecimiento de los Municipios y de las Demarcaciones Territoriales del Distrito Federal (FORTAMUNDF), del Fondo Estatal del Fortalecimiento Municipal (FEFOM), de las participaciones federales y estatales deben coincidir con lo publicado en las Gacetas del Gobierno del Estado de México y el Subsidio a los Municipios y Demarcaciones Territoriales del Distrito Federal y Entidades Federativas que ejerzan de manera directa o coordinada la función de Seguridad Pública (FORTASEG) coincida con lo publicado en el Diario Oficial de la Federación.
 - c) Que los saldos en la cuenta bancaria de FISMDF y FORTAMUNDF 2016 correspondan con el ingreso recaudado menos la aplicación de los recursos en el ejercicio.
12. Verificar que los Municipios adheridos al programa especial FEFOM cumplieron con los compromisos de metas referente a los ingresos propios, servicios personales, subsidios y transferencias, balance operativo/Ingresos de libre disposición (ILD), flujo disponible/ILD, servicio de la deuda/ILD y pasivos circulantes/ILD.
13. Confirmar que las retenciones de los recursos FORTAMUNDF que realiza por decreto la Secretaría de Finanzas del Gobierno del Estado de México por concepto de agua correspondan con lo que informan la Comisión Nacional del Agua (CONAGUA), la Comisión del Agua del Estado de México (CAEM) y lo registrado por la entidad municipal.



14. Verificar en el Estado Analítico del Ejercicio del Presupuesto de Egresos que el egreso ejercido no sea mayor al modificado y que los capítulos ejercidos hayan contado con suficiencia presupuestal.
15. Verificar que el egreso por las clasificaciones económica, por dependencia, función y programática corresponda al total aprobado, modificado, comprometido, devengado, ejercido y pagado en el Estado Analítico del Ejercicio del Presupuesto de Egresos.
16. Analizar el comportamiento de los ingresos y egresos de los ejercicios 2012, 2015 y 2016.
17. Revisar que los recursos por financiamientos a corto y largo plazo se encuentren debidamente registrados contable y presupuestalmente y con la información adicional revisar el monto autorizado, plazo, tasa de interés, amortización de capital, fuente de garantía de pago y saldo por pagar.
18. Realizar la confirmación de saldos con CAEM, Comisión Federal de Electricidad (CFE), CONAGUA y con el Instituto de Seguridad Social del Estado de México y Municipios (ISSEMYM).
19. Verificar que si la entidad tiene más de 200 trabajadores y/o el importe pagado en nómina mensual rebase 400.0 miles de pesos en promedio mensual haya presentado el aviso y dictamen de la Determinación y Pago del Impuesto Sobre Erogaciones por Remuneraciones al Trabajo Personal.
20. Revisar que el sueldo de los integrantes del ayuntamiento esté alineado con el tabulador recomendado por el Consejo Consultivo de Valoración Salarial (Gaceta 37 del 25 de febrero de 2016).
21. Verificar que en el Estado Analítico del Ejercicio del Presupuesto de Egresos los subsidios otorgados por el Municipio a los organismos descentralizados corresponda con los ingresos por subsidios para gastos de operación reportados por éstos.
22. Verificar que el Instituto Municipal de Cultura Física y Deporte este en funciones y que el Municipio haya otorgado el porcentaje de subsidio correspondiente del



- Estado Analítico del Ejercicio del Presupuesto de Egresos, de acuerdo con el decreto de creación.
23. Confirmar que el importe registrado de los recursos para el Fortalecimiento de la Infraestructura Estatal y Municipal coincidan con lo autorizado en el Presupuesto de Egresos de la Federación, publicado en el Diario Oficial el 27 de noviembre de 2015.
 24. Verificar que los estados financieros y presupuestarios cuenten con notas de desglose, memoria y gestión administrativa.
 25. Verificar que los importes determinados en la conciliación entre los ingresos y egresos presupuestarios y contables coincida con el Estado de Actividades Comparativo, Estado Analítico de Ingresos y Estado Analítico del Ejercicio del Presupuesto de Egresos.
 26. Verificar la observancia de lo establecido en la Ley General de Contabilidad Gubernamental y en las disposiciones emitidas por el CONAC, a través de la guía de cumplimiento correspondiente.
 27. Verificar que en el cuarto trimestre de 2016 la información financiera y presupuestaria se publicó en la página web de la entidad, en cumplimiento al Título Quinto de la Ley General de Contabilidad Gubernamental.
 28. Verificar que el informe del ingreso recaudado de FIS MDF y FORTAMUNDF se publicó a través del portal aplicativo de la Secretaría de Hacienda y Crédito Público en el Sistema del Formato Único (SFU).
 29. Revisar en el Estado Analítico de Ingresos Comparativo la variación del impuesto predial y sus accesorios legales, de acuerdo al convenio de colaboración administrativa en materia hacendaria, para la recaudación y fiscalización.



En el entendido de que los procedimientos citados no constituyen una auditoría de estados financieros, sino una revisión en que se aplicaron los procedimientos normativos mediante pruebas selectivas de la información que envía la entidad en la Cuenta Pública 2016 y considerando las Normas Internacionales de Auditoría adoptadas en las normas de auditoría para atestiguar, revisión y otros servicios relacionados, emitidas por el Instituto Mexicano de Contadores Públicos, no expresamos opinión sobre los estados financieros del municipio de San Antonio la Isla, pero sí un informe para comunicar los resultados de la Fiscalización a las partes interesadas, y en su caso, a la ciudadanía. El propósito es también facilitar las acciones de seguimiento y de naturaleza preventiva y correctiva en cumplimiento a la normatividad mencionada en los párrafos anteriores, por el periodo comprendido del 1 de enero al 31 de diciembre de 2016.

El informe se emitió con el propósito de dar a conocer el resultado de la fiscalización superior de la Cuenta Pública 2016 al Poder Legislativo y al municipio de San Antonio la Isla, para que éste de atención a las observaciones y a los hallazgos que se encuentran en el apartado “Resultado de la Fiscalización”.

Las observaciones y los hallazgos comprenden aspectos relacionados con deficiencias en el diseño y en la operación del control interno, los cuales podrían afectar a la administración municipal, en su registro, proceso, resumen y reporte de la información financiera, por lo que contravendrá de ese modo, sus aseveraciones sobre el contenido de los estados financieros.



COMPARATIVO PRESUPUESTARIO ENTRE LA CUENTA PÚBLICA Y EL INFORME MENSUAL DE DICIEMBRE DE 2016

Municipio de San Antonio la Isla

(Miles de pesos)

Fuente	Ingreso		Egreso	
	Modificado	Recaudado	Modificado	Ejercido
Cuenta Pública Anual	99,540.0	97,537.0	99,539.4	106,462.7
Informe Mensual Diciembre	99,540.0	97,537.0	99,539.4	106,462.7
Diferencia				

FUENTE: Elaboración del OSFEM, con información de la Cuenta Pública de la entidad y del informe mensual de diciembre.

Nota: Las sumas parciales y las variaciones pueden no coincidir con los totales debido al redondeo.

**ESTADO ANALÍTICO DE INGRESOS INTEGRADO**

Municipio de San Antonio la Isla (Miles de pesos)					
Concepto	Ingreso Recaudado				
	Municipio	DIF	Organismo Operador de Agua ¹	Instituto del Deporte ²	Integración
Impuestos	8,296.7				8,296.7
Predial	5,110.1				5,110.1
Sobre Adquisición de Inmuebles y Otras Operaciones Traslativas de Dominio de Inmuebles	2,398.5				2,398.5
Sobre Conjuntos Urbanos					
Sobre Anuncios Publicitarios	20.0				20.0
Sobre Diversiones, Juegos y Espectáculos Públicos					
Accesorios de Impuestos	768.2				768.2
Cuotas o Aportaciones de Seguridad Social					
Contribuciones de Mejoras	428.4				428.4
Derechos	8,794.2				8,794.2
De Agua Potable, Drenaje, Alcantarillado, recepción de Caudales de Aguas Residuales para su Tratamiento o Manejo y Conducción	6,121.9				6,121.9
Del Registro Civil	277.8				277.8
De Desarrollo Urbano y Obras Públicas	245.4				245.4
Otros Derechos	1,290.9				1,290.9
Accesorios de Derechos	858.2				858.2
Productos de Tipo Corriente					
Aprovechamientos de Tipo Corriente	177.6	0.9			178.5
Ingresos por Venta de Bienes y Servicios		581.3			581.3
Contribuciones no Comprendidas en las Fracciones de la Ley de Ingresos Causadas en Ejercicios Fiscales Anteriores Pendientes de Liquidación o Pago					
Participaciones, Aportaciones, Transferencias, Asignaciones, Subsidios y Otras Ayudas	79,404.9	143.9			79,548.7
Ingresos Federales	64,174.3				64,174.3
Participaciones Federales	39,608.4				39,608.4
FISMDF	4,860.5				4,860.5
FORTAMUNDF	12,534.6				12,534.6
FORTASEG					
Remanentes de Ramo 33					
Remanente de otros Recursos Federales					
Otros Recursos Federales	7,170.8				7,170.8
Ingresos Estatales	15,230.6				15,230.6
Participaciones Estatales	1,004.4				1,004.4
Las Demas Derivadas del Título Séptimo del CFEM	132.8				132.8
PAD	7,802.7				7,802.7
FEFOM	5,795.3				5,795.3
Remanentes PAD					
Remanentes FEFOM					
Otros Recursos Estatales	495.4				495.4
Convenios					
Transferencias, Asignaciones, Subsidios y Otras Ayudas		143.9			143.9
Otros Ingresos y Beneficios	435.2	0.1			435.3
Ingresos Financieros	58.9	0.1			58.9
Ingresos Extraordinarios					
Otros Ingresos y Beneficios Varios	376.4				376.4
Total	97,537.0	726.1			98,263.2

FUENTE: Elaboración del OSFEM, con información de la Cuenta Pública de la entidad.

Nota: Las sumas parciales y las variaciones pueden no coincidir con los totales debido al redondeo.

1 No cuenta con Organismo Operador de Agua.

2 El Instituto Municipal de Cultura Física y Deporte cuenta con Decreto de Creación; sin embargo en el ejercicio 2016 no se encontraba en operación.

**ESTADO ANALÍTICO DEL EJERCICIO DEL PRESUPUESTO
DE EGRESOS INTEGRADO**

Municipio de San Antonio la Isla (Miles de pesos)					
Concepto	Municipio		Egreso Ejercido	Instituto del	Integración
	Municipio	DIF	Organismo Operador de Agua ¹	Deporte ²	
Servicios Personales	50,247.5	5,105.4			55,352.9
Materiales y Suministros	3,172.8	557.9			3,730.7
Servicios Generales	12,114.1	380.7			12,494.8
Transferencias, Asignaciones, Subsidios y Otras Ayudas	2,655.2	24.1			2,679.3
Bienes Muebles, Inmuebles e Intangibles	198.5	47.0			245.5
Inversión Pública	32,060.0				32,060.0
Inversiones Financieras y Otras Provisiones					
Participaciones y Aportaciones					
Deuda Pública	624.2	14.0			638.2
Total	101,072.3	6,129.1			107,201.4

FUENTE: Elaboración del OSFEM, con información de la Cuenta Pública de la entidad.

Nota: Las sumas parciales y las variaciones pueden no coincidir con los totales debido al redondeo.

1 No cuenta con Organismo Operador de Agua.

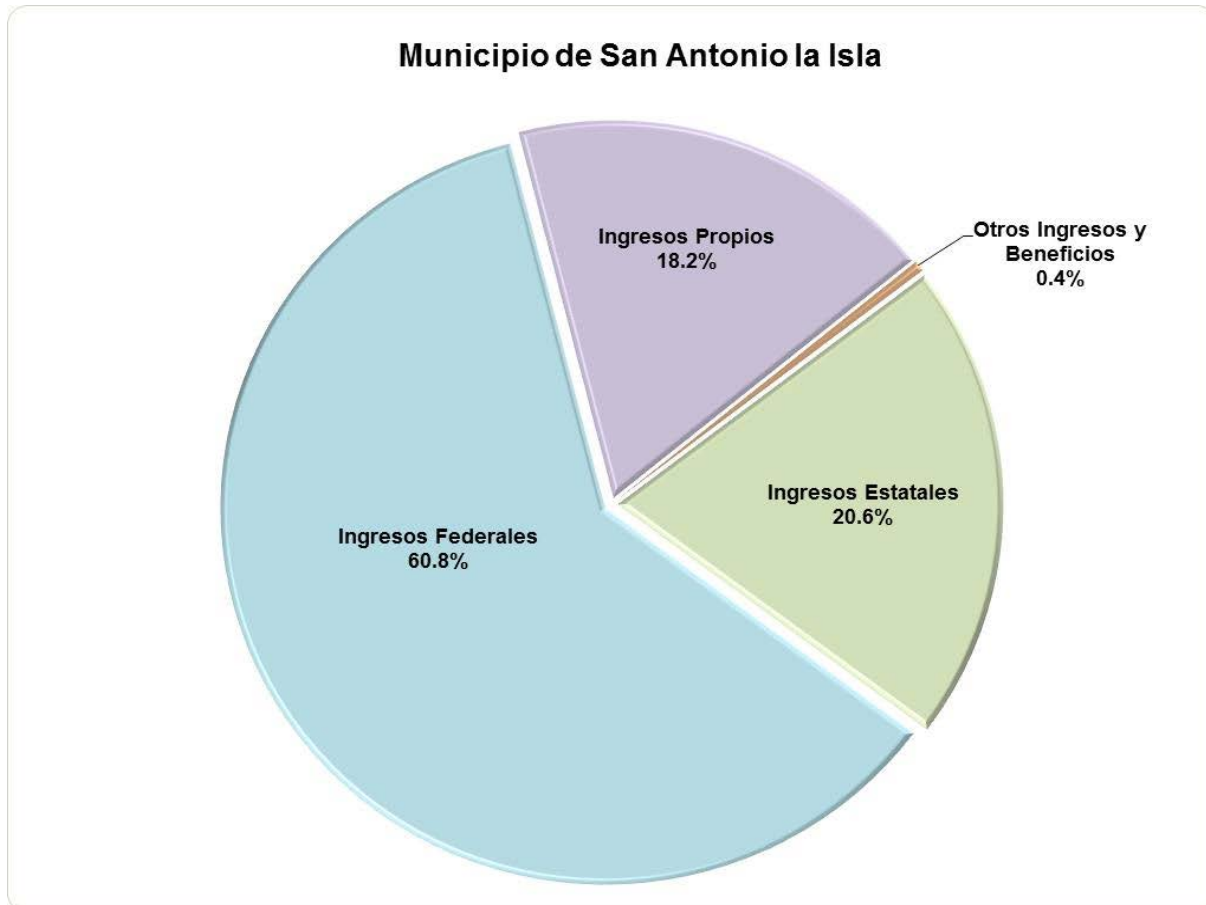
2 El Instituto Municipal de Cultura Física y Deporte cuenta con Decreto de Creación; sin embargo en el ejercicio 2016 no se encontraba en operación.

**ESTADO ANALÍTICO DE INGRESOS COMPARATIVO**

Municipio de San Antonio la Isla (Miles de pesos)										
Concepto	Ingreso				Variación				2016 - 2015	
	Recaudado	Estimado	Modificado	Recaudado	Modificado - Estimado		Recaudado - Modificado		Absoluta	%
	2015	2016	2016	2016	Absoluta	%	Absoluta	%	Absoluta	%
Impuestos	6,884.4	10,760.0	10,760.0	8,296.7			-2,463.3	-22.9	1,412.3	20.5
Predial	4,247.1	5,700.0	5,700.0	5,110.1			-589.9	-10.3	863.0	20.3
Sobre Adquisición de Inmuebles y Otras Operaciones Traslativas de Dominio de Inmuebles	1,830.3	3,020.0	3,020.0	2,398.5			-621.6	-20.6	568.2	31.0
Sobre Conjuntos Urbanos		40.0	40.0				-40.0	-100.0		
Sobre Anuncios Publicitarios		200.0	200.0	20.0			-180.1	-90.0	20.0	
Sobre Diversiones, Juegos y Espectáculos Públicos		150.0	150.0				-150.0	-100.0		
Accesorios de Impuestos	807.0	1,650.0	1,650.0	768.2			-881.8	-53.4	-38.8	-4.8
Cuotas o Aportaciones de Seguridad Social										
Contribuciones de Mejoras	19.9	100.0	100.0	428.4			328.4	328.4	408.5	2,052.8
Derechos	7,675.0	11,195.0	11,195.0	8,794.2			-2,400.8	-21.4	1,119.2	14.6
De Agua Potable, Drenaje, Alcantarillado, recepción de Caudales de Aguas Residuales para su Tratamiento o Manejo y Conducción	5,008.4	8,117.0	8,117.0	6,121.9			-1,995.1	-24.6	1,113.5	22.2
Del Registro Civil	235.5	260.0	260.0	277.8			17.8	6.8	42.3	18.0
De Desarrollo Urbano y Obras Públicas	437.6	482.0	482.0	245.4			-236.6	-49.1	-192.2	-43.9
Otros Derechos	1,367.9	1,636.0	1,636.0	1,290.9			-345.1	-21.1	-77.0	-5.6
Accesorios de Derechos	625.6	700.0	700.0	858.2			158.2	22.6	232.6	37.2
Productos de Tipo Corriente										
Aprovechamientos de Tipo Corriente	32.4	5,642.0	5,642.0	177.6			-5,464.4	-96.9	145.2	448.3
Ingresos por Venta de Bienes y Servicios										
Contribuciones no Comprendidas en las Fracciones de la Ley de Ingresos Causadas en Ejercicios Fiscales Anteriores Pendientes de Liquidación o Pago										
Participaciones, Aportaciones, Transferencias, Asignaciones, Subsidios y Otras Ayudas	62,271.4	71,792.0	71,792.0	79,404.9			7,612.9	10.6	17,133.5	27.5
Ingresos Federales	54,148.2	58,551.8	58,551.8	59,331.2			779.4	1.3	5,183.0	9.6
Participaciones Federales	36,913.1	34,170.7	34,170.7	34,765.2			594.6	1.7	-2,147.9	-5.8
FISMDF	4,502.4	4,860.5	4,860.5	4,860.5					358.1	8.0
FORTAMUNDF	11,900.9	12,534.7	12,534.7	12,534.6			-0.1		633.7	5.3
FORTASEG										
Remanentes de Ramo 33	228.6	386.0	386.0				-386.0	-100.0	-228.6	-100.0
Remanente de otros Recursos Federales		44.3	44.3				-44.3	-100.0		
Otros Recursos Federales	603.2	6,555.6	6,555.6	7,170.8			615.2	9.4	6,567.6	1,088.8
Ingresos Estatales	7,996.4	13,240.2	13,240.2	20,073.7			6,833.5	51.6	12,077.3	151.0
Participaciones Estatales	921.3	884.4	884.4	1,004.4			120.0	13.6	83.1	9.0
Las Demas Derivadas del Título Séptimo del CFEM				132.8			132.8		132.8	
PAD	1,998.0			7,802.7			7,802.7		5,804.7	290.5
FEFOM	2,325.6	5,781.2	5,781.2	5,795.3			14.1	0.2	3,469.7	149.2
Remanentes PAD	1,038.1	73.7	73.7				-73.7	-100.0	-1,038.1	-100.0
Remanentes FEFOM	1,707.1			495.4			495.4		-1,211.7	-71.0
Otros Recursos Estatales	6.3	6,500.9	6,500.9	4,843.1			-1,657.8	-25.5	4,836.8	76,774.9
Convenios										
Transferencias, Asignaciones, Subsidios y Otras Ayudas	126.8								-126.8	-100.0
Otros Ingresos y Beneficios	1,618.8	51.0	51.0	435.2			384.2	753.4	-1,183.5	-73.1
Ingresos Financieros	19.7	22.8	22.8	58.9			36.1	158.6	39.2	199.5
Ingresos Extraordinarios										
Otros Ingresos y Beneficios Varios	1,599.1	28.2	28.2	376.4			348.1	1,232.7	-1,222.7	-76.5
Total	78,501.9	99,540.0	99,540.0	97,537.0			-2,003.0	-2.0	19,035.2	24.2

FUENTE: Elaboración del OSFEM, con información de la Cuenta Pública de la entidad.

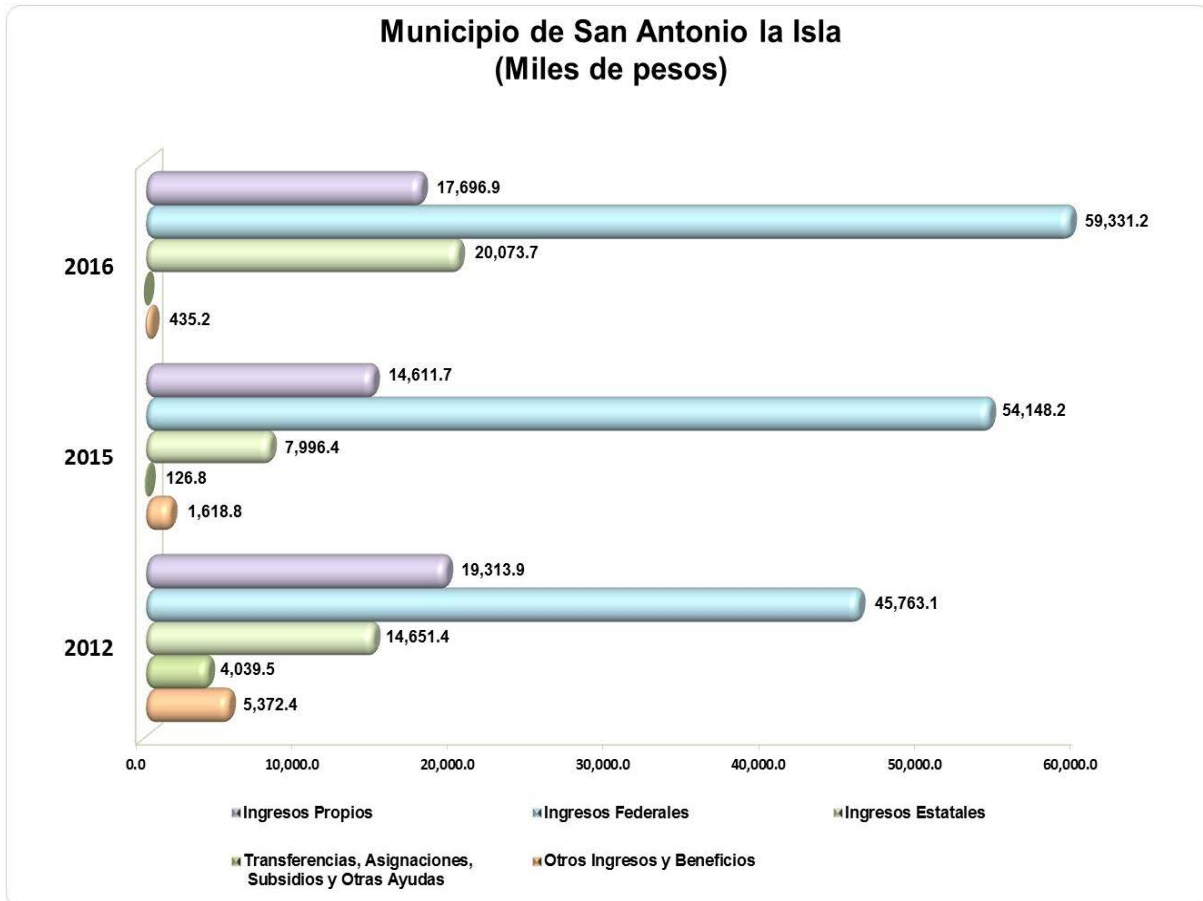
Nota: Las sumas parciales y las variaciones pueden no coincidir con los totales debido al redondeo.

GRÁFICA DE LOS INGRESOS DE 2016

FUENTE: Elaboración del OSFEM, con información de la Cuenta Pública de la entidad.

En los ingresos federales las principales fuentes de financiamiento de la entidad son las participaciones federales, FORTAMUNDF y otros recursos federales.

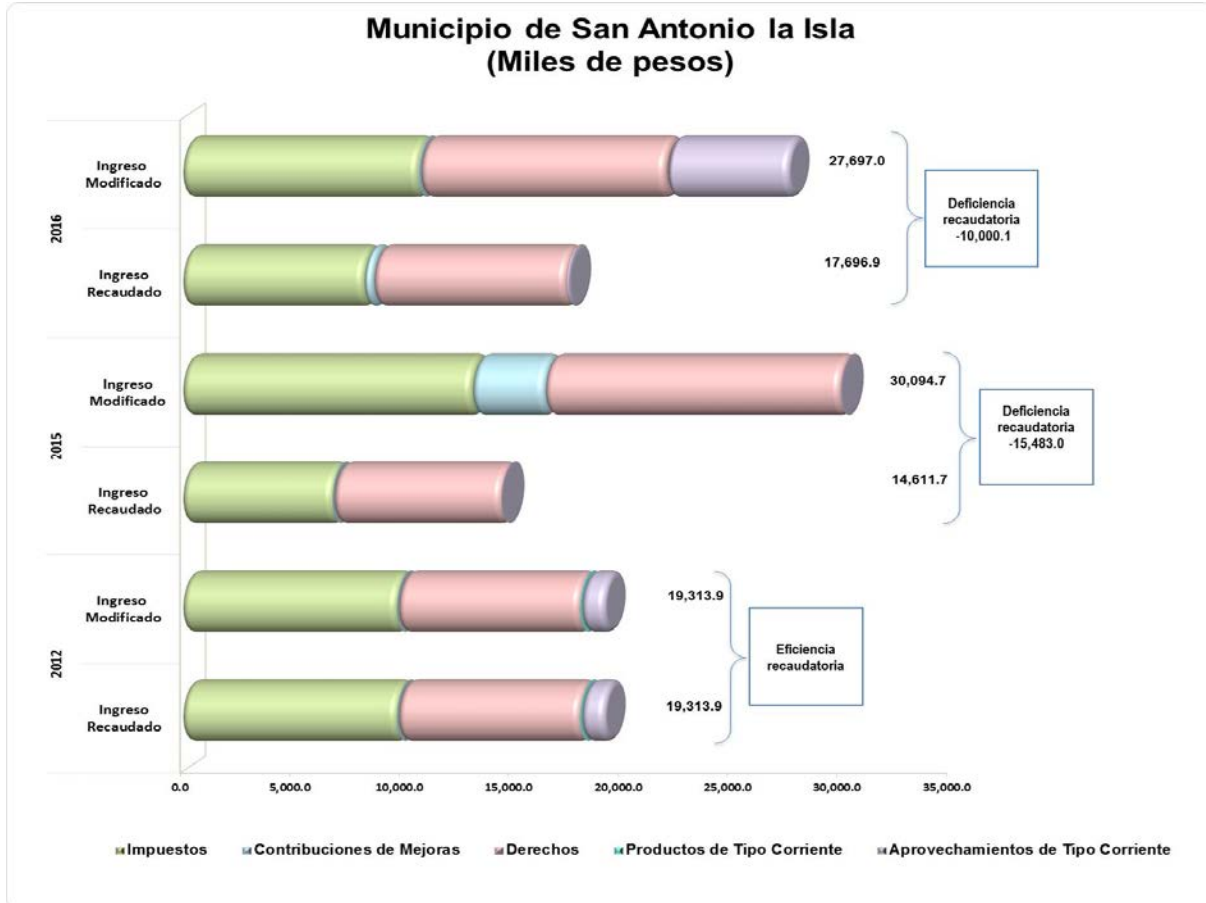
En los ingresos propios el rubro de derechos recaudó mayor ingreso.

COMPORTAMIENTO DEL INGRESO RECAUDADO

FUENTE: Elaboración del OSFEM, con información de la Cuenta Pública de la entidad.

Nota: Las sumas parciales y las variaciones pueden no coincidir con los totales debido al redondeo.

COMPORTAMIENTO DE LOS INGRESOS PROPIOS



FUENTE: Elaboración del OSFEM, con información de la Cuenta Pública de la entidad.

Nota: Las sumas parciales y las variaciones pueden no coincidir con los totales debido al redondeo.

En el ejercicio 2016 la entidad presentó una deficiencia recaudatoria. Así mismo se identificó un incremento del ingreso recaudado respecto a 2015, principalmente en el rubro de impuestos.



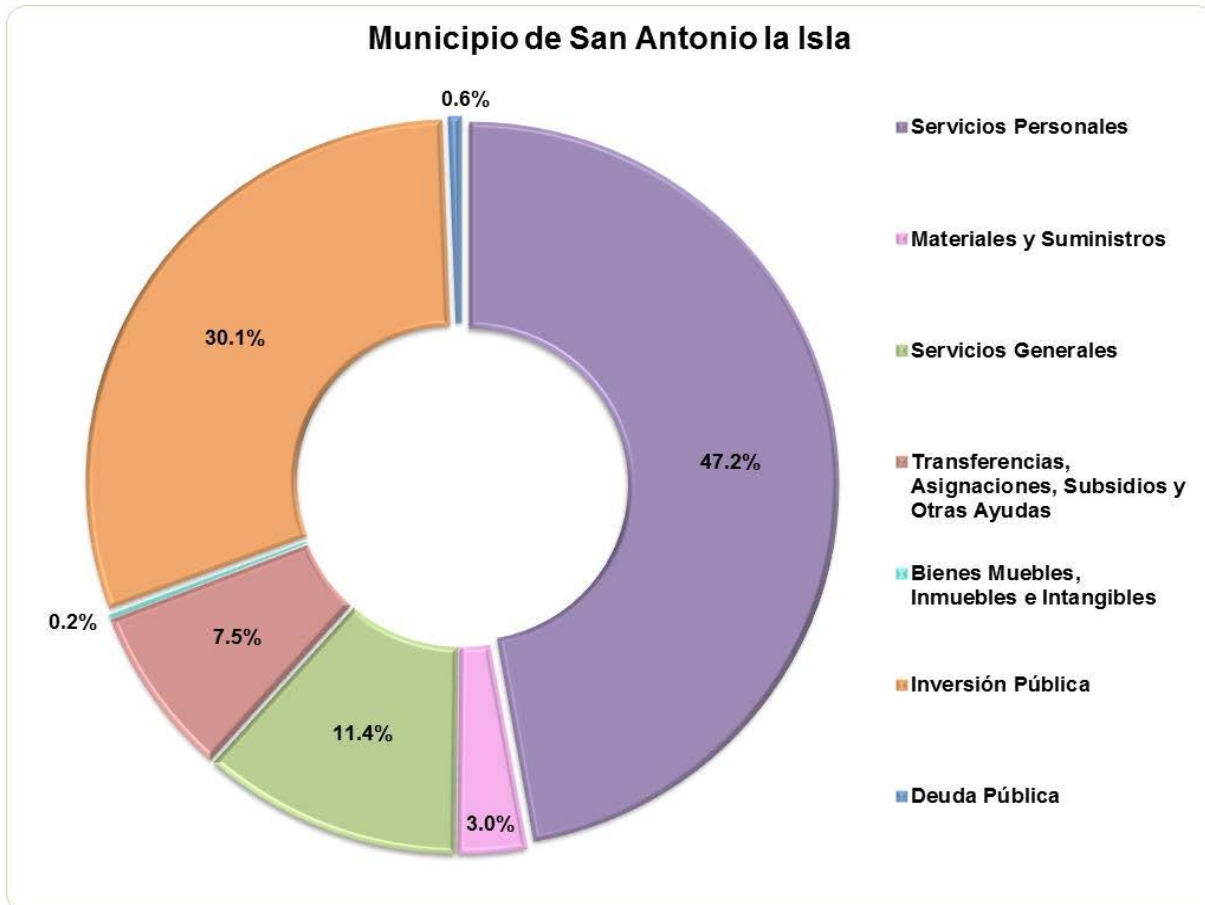
ESTADO ANALÍTICO DEL EJERCICIO DEL PRESUPUESTO DE EGRESOS COMPARATIVO

Concepto	Municipio de San Antonio la Isla (Miles de pesos)												
	Egresos							Variación					
	Ejercido	Aprobado	Modificado	Comprometido	Devengado	Pagado	Ejercido ¹	Modificado - Aprobado		Ejercido - Modificado		2016-2015	
	2015	2016	2016	2016	2016	2016	2016	Absoluta	%	Absoluta	%	Absoluta	%
Servicios Personales	49,669.9	49,407.1	52,225.3	7.4	1,420.5	48,819.6	50,247.5	2,818.2	5.7	-1,977.8	-3.8	577.6	1.2
Materiales y Suministros	3,547.7	3,379.3	3,925.7		30.9	3,141.9	3,172.8	546.5	16.2	-752.9	-19.2	-374.9	-10.6
Servicios Generales	10,643.1	15,115.2	14,317.2	132.7	95.9	11,885.6	12,114.1	-798.0	-5.3	-2,203.1	-15.4	1,471.0	13.8
Transferencias, Asignaciones, Subsidios y Otras Ayudas	6,639.6	6,553.3	7,971.7		237.1	7,808.5	8,045.5	1,418.5	21.6	73.8	0.9	1,405.9	21.2
Bienes Muebles, Inmuebles e Intangibles	159.8	431.2	314.7			198.5	198.5	-116.5	-27.0	-116.2	-36.9	38.7	24.2
Inversión Pública	13,521.5	17,091.8	17,306.8	13,522.1	1,995.1	16,542.8	32,060.0	215.0	1.3	14,753.2	85.2	18,538.5	137.1
Inversiones Financieras y Otras Provisiones													
Participaciones y Aportaciones													
Deuda Pública	5,058.5	7,562.3	3,478.1			624.2	624.2	-4,084.3	-54.0	-2,853.8	-82.1	-4,434.3	-87.7
Total	89,240.1	99,540.0	99,539.4	13,662.1	3,779.4	89,021.1	106,462.7	-0.6		6,923.3	7.0	17,222.6	19.3

FUENTE: Elaboración del OSFEM, con información de la Cuenta Pública de la entidad.

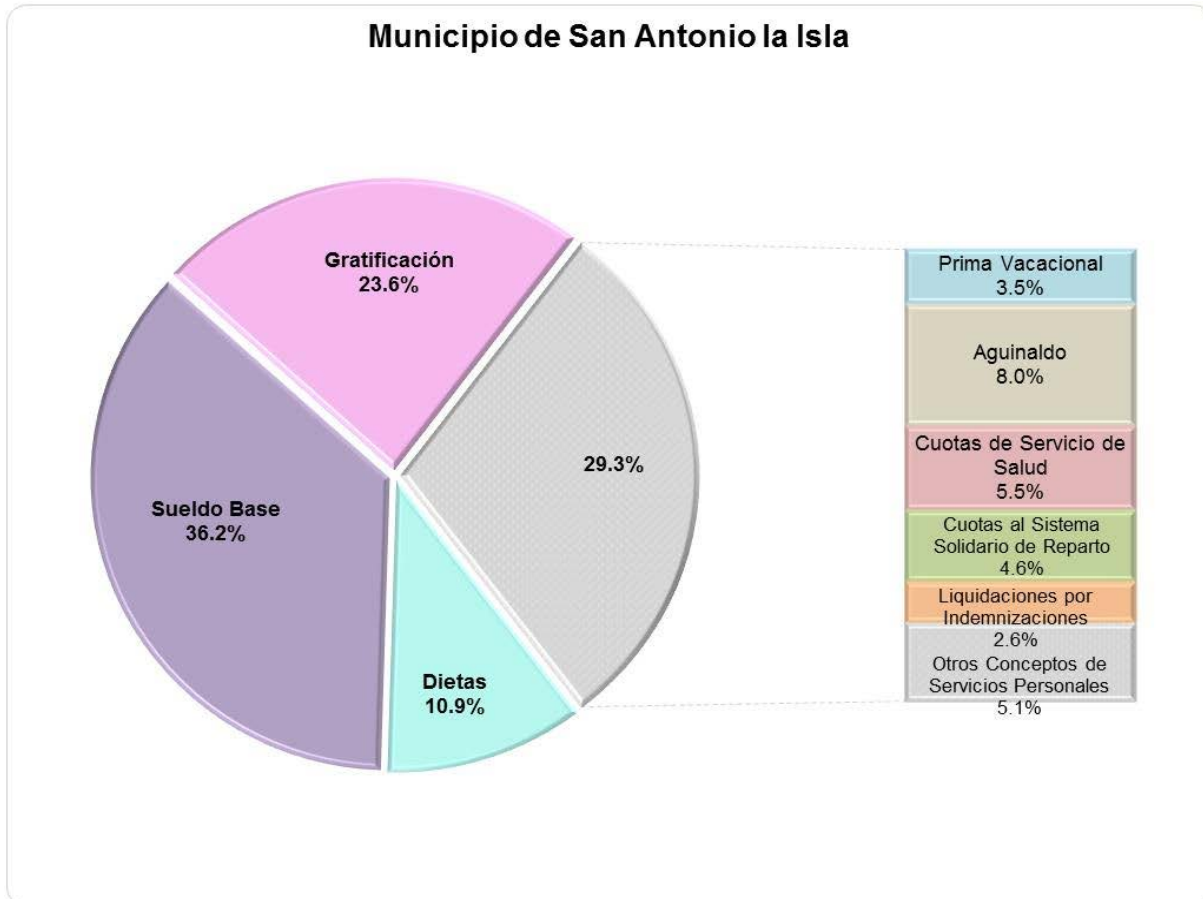
Nota: Las sumas parciales y las variaciones pueden no coincidir con los totales debido al redondeo.

1 El egreso ejercido es el total del egreso erogado, el cual comprende la suma del egreso comprometido, devengado y pagado.

GRÁFICA DEL EGRESO POR CAPÍTULO DEL GASTO 2016

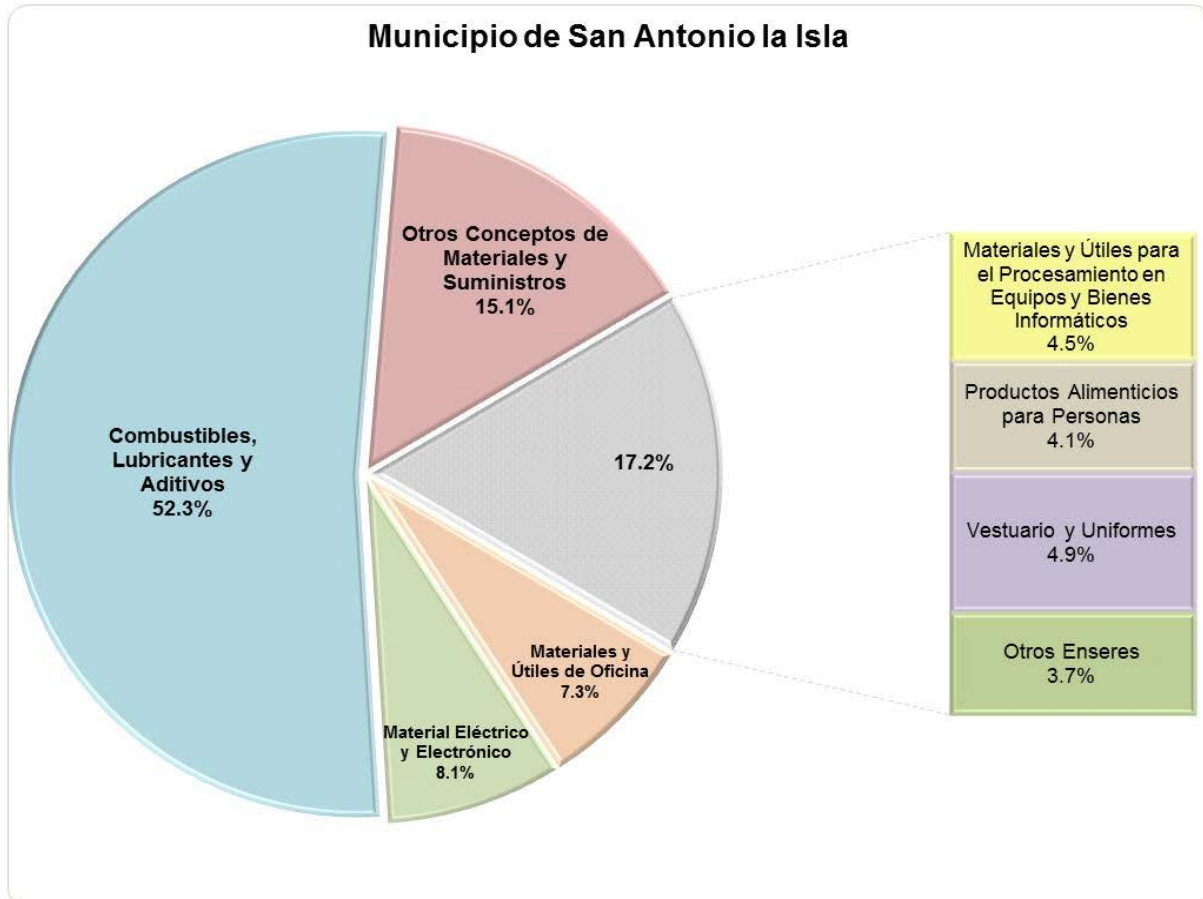
FUENTE: Elaboración del OSFEM, con información de la Cuenta Pública de la entidad.

La entidad destinó los recursos principalmente en servicios personales con el 47.2 por ciento, seguido de transferencias, asignaciones, subsidios y otras ayudas con un 30.1 por ciento.

GRÁFICA DEL CAPÍTULO 1000 SERVICIOS PERSONALES

FUENTE: Elaboración del OSFEM, con información de la Cuenta Pública de la entidad.

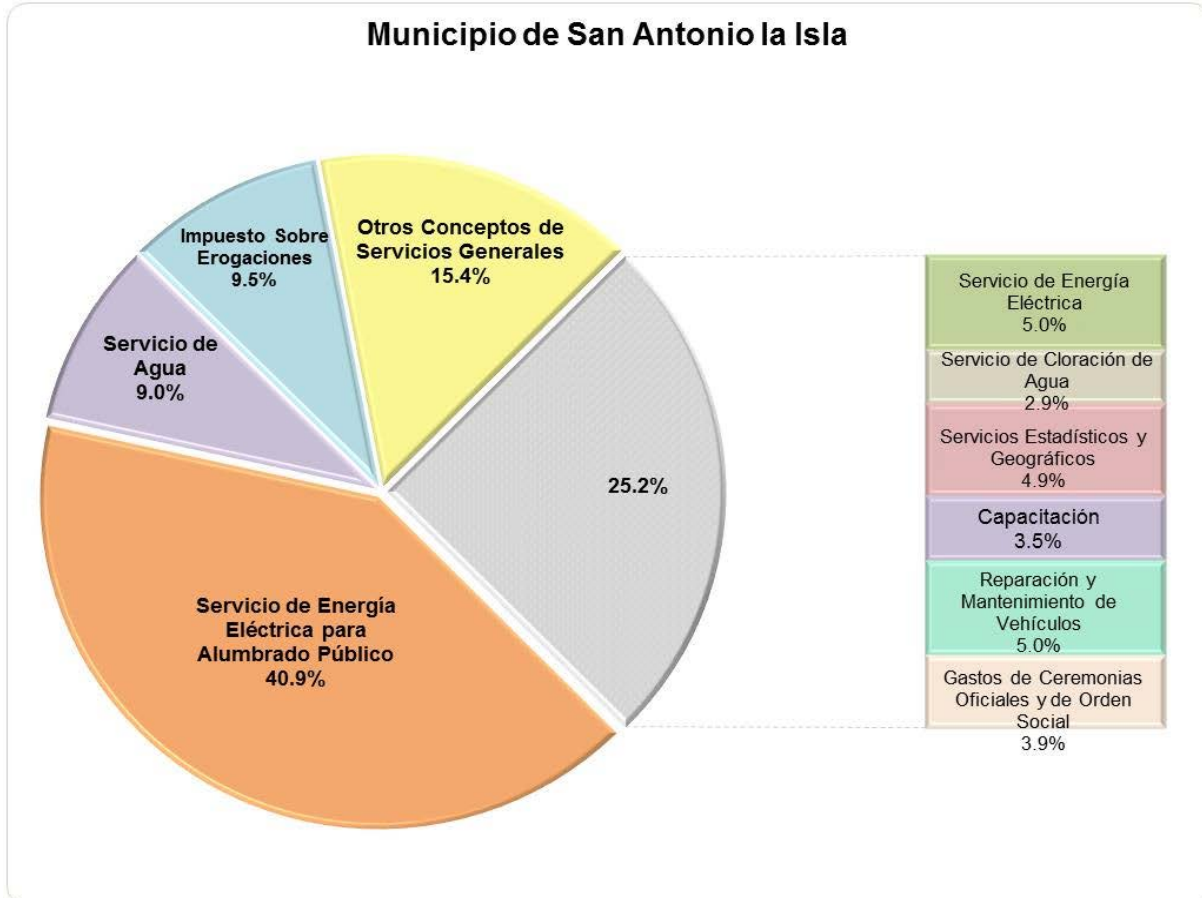
La entidad destinó 50,247.5 miles de pesos en servicios personales del total del egreso ejercido, lo que representa el 47.2 por ciento. Las principales partidas del gasto en las que se ejerció mayor recurso fueron sueldo base y gratificación con un 36.2 y 23.6 por ciento respectivamente.

GRÁFICA DEL CAPÍTULO 2000 MATERIALES Y SUMINISTROS

FUENTE: Elaboración del OSFEM, con información de la Cuenta Pública de la entidad.

La entidad destinó 3,172.8 miles de pesos en materiales y suministros del total del egreso ejercido, lo que representa el 3.0 por ciento. La principal partida del gasto en la que se ejerció mayor recurso fue combustibles, lubricantes y aditivos con un 52.3 por ciento.

GRÁFICA DEL CAPÍTULO 3000 SERVICIOS GENERALES



FUENTE: Elaboración del OSFEM, con información de la Cuenta Pública de la entidad.

La entidad destinó 12,114.1 miles de pesos en servicios generales del total del egreso ejercido, lo que representa el 11.4 por ciento. La principal partida del gasto en la que se ejerció mayor recurso fue servicios de energía eléctrica para alumbrado público con un 40.9 por ciento.

**COMPORTAMIENTO DEL EJERCICIO DE LOS EGRESOS**

Municipio de San Antonio la Isla					
(Miles de pesos)					
Concepto	Egreso Ejercido			Variación 2016-2015	
	2012	2015	2016	Absoluta	Porcentual
Servicios Personales	48,391.5	49,669.9	50,247.5	577.6	1.2
Materiales y Suministros	2,614.9	3,547.7	3,172.8	-374.9	-10.6
Servicios Generales	9,399.2	10,643.1	12,114.1	1,471.0	13.8
Transferencias, Asignaciones, Subsidios y Otras Ayudas	5,674.4	6,639.6	8,045.5	1,405.9	21.2
Bienes Muebles, Inmuebles e Intangibles	768.6	159.8	198.5	38.7	24.2
Inversión Pública	17,551.7	13,521.5	32,060.0	18,538.5	137.1
Inversiones Financieras y Otras Provisiones					
Participaciones y Aportaciones					
Deuda Pública	2,436.3	5,058.5	624.2	-4,434.3	-87.7
Total	86,836.6	89,240.1	106,462.7	17,222.6	19.3

FUENTE: Elaboración del OSFEM, con información de la Cuenta Pública de la entidad.

Nota: Las sumas parciales y las variaciones pueden no coincidir con los totales debido al redondeo.

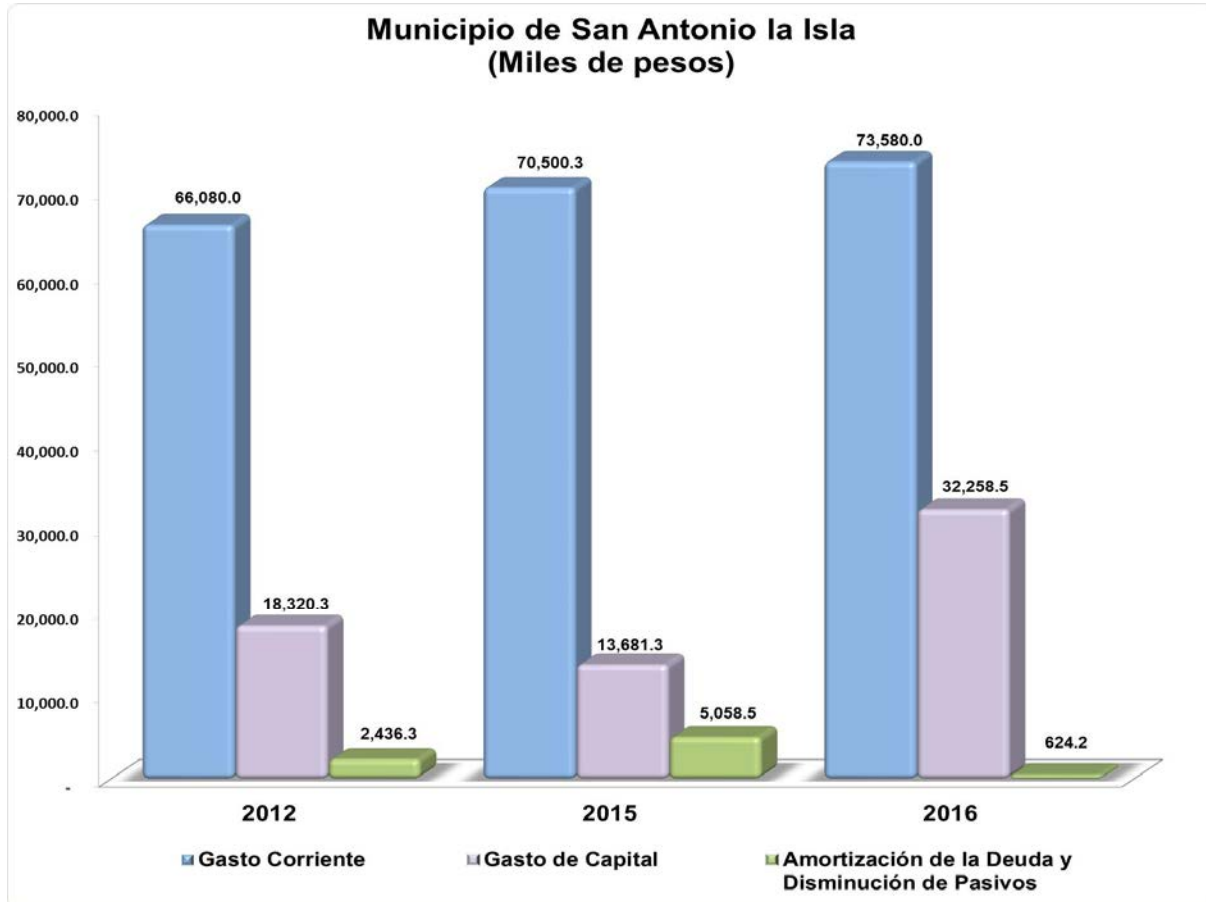
**CLASIFICACIÓN ECONÓMICA POR TIPO DE GASTO**

Municipio de San Antonio la Isla (Miles de pesos)								
Concepto	Egresos						Variación Ejercido - Modificado	
	Aprobado	Modificado	Comprometido	Devengado	Pagado	Ejercido ¹	Absoluta	%
Gasto Corriente	74,454.8	78,439.9	140.0	1,784.4	71,655.6	73,579.9	-4,860.0	-6.2
Gasto de Capital	17,522.9	17,621.5	13,522.1	1,995.1	16,741.4	32,258.5	14,637.0	83.1
Amortización de la Deuda y Disminución de Pasivos	7,562.3	3,478.1			624.2	624.2	-2,853.8	-82.1
Pensiones y Jubilaciones								
Participaciones								
Total	99,540.0	99,539.4	13,662.1	3,779.4	89,021.1	106,462.7	6,923.3	7.0

FUENTE: Elaboración del OSFEM, con información de la Cuenta Pública de la entidad.

Nota: Las sumas parciales y las variaciones pueden no coincidir con los totales debido al redondeo.

¹ El egreso ejercido es el total del egreso erogado, el cual comprende la suma del egreso comprometido, devengado y pagado.

EGRESO EJERCIDO POR CLASIFICACIÓN ECONÓMICA

FUENTE: Elaboración del OSFEM, con información de la Cuenta Pública de la entidad.

Notas:

1 Las sumas parciales y las variaciones pueden no coincidir con los totales debido al redondeo.

2 Los conceptos de la clasificación económica están integrados por los siguientes capítulos del gasto (hasta el ejercicio fiscal 2015):

Gasto Corriente (1000, 2000, 3000 y 4000).

Gasto de Capital (5000 y 6000).

Amortización de la Deuda y Amortización de Pasivos (9000).

Las partidas del gasto correspondientes a Pensiones y Jubilaciones y Participaciones se presentan de forma separada a partir del ejercicio 2016 (anteriormente se clasificaban como Gasto Corriente); tal y como lo indica el Acuerdo por el que se reforma el Clasificador por Tipo de Gasto (Clasificación Económica) publicado en la Gaceta No. 89 del 18 de Mayo de 2016.



CLASIFICACIÓN ADMINISTRATIVA DEL GASTO 2016

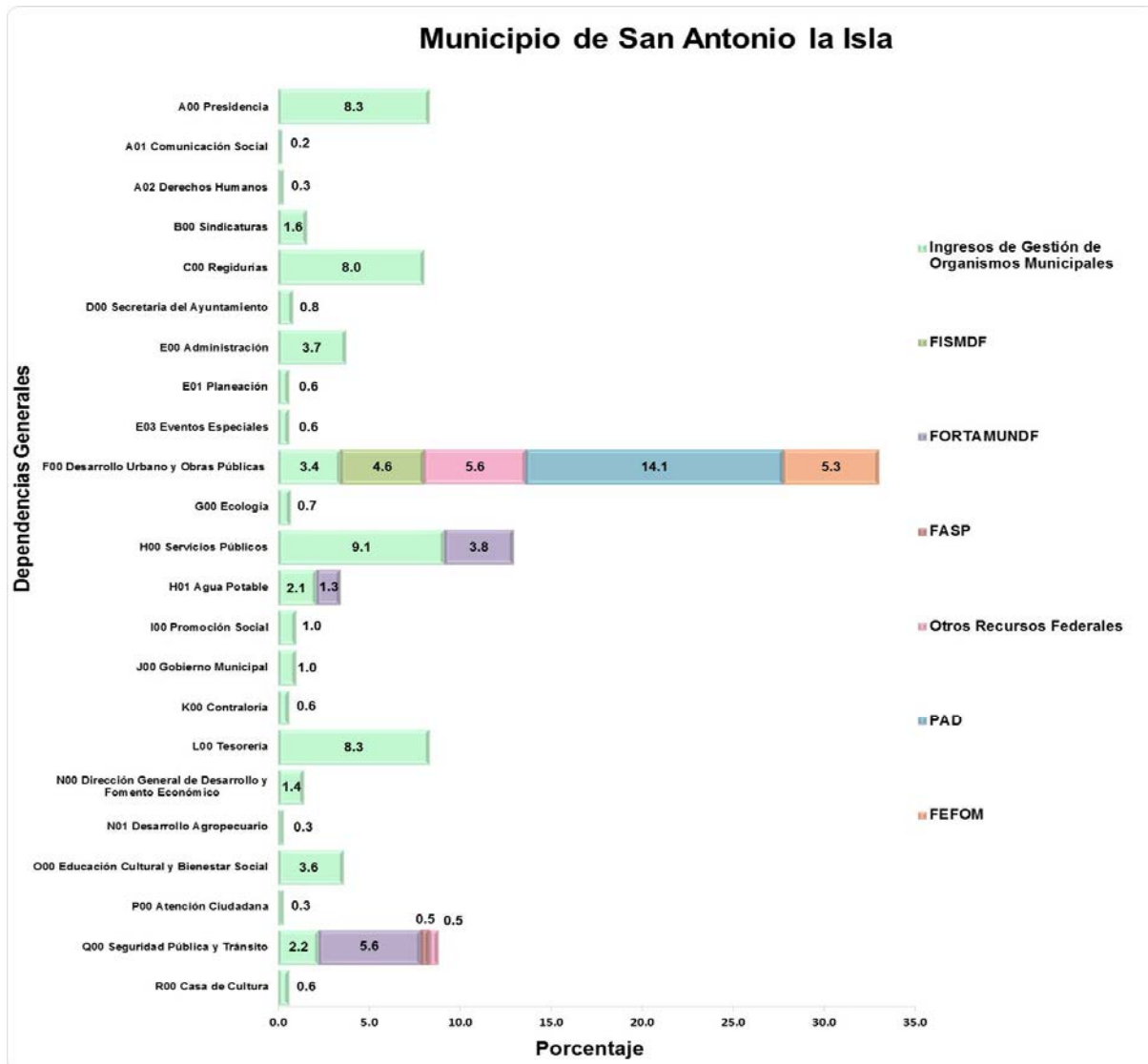
Dependencia General		Municipio de San Antonio la Isla (Miles de pesos)						Variación Ejercido - Modificado	
		Egresos						Absoluta	%
		Aprobado	Modificado	Comprometido	Devengado	Pagado	Ejercido ¹		
A00	Presidencia	7,599.8	9,007.4		318.7	8,562.7	8,881.5	- 125.9	- 1.4
A01	Comunicación Social	631.1	631.1			144.7	144.7	- 486.4	- 77.1
A02	Derechos Humanos	655.9	366.0		4.6	283.7	288.3	- 77.8	- 21.2
B00	Sindicaturas	1,710.8	1,770.2		57.0	1,687.2	1,744.2	- 26.1	- 1.5
C00	Regidurías	8,584.8	8,716.6		281.4	8,263.8	8,545.2	- 171.4	- 2.0
D00	Secretaría del Ayuntamiento	780.4	863.3		46.0	821.3	867.3	4.0	0.5
E00	Administración	2,694.0	3,713.4	- 0.1	89.5	3,861.4	3,950.8	237.4	6.4
E01	Planeación	605.2	617.2		22.5	632.5	655.0	37.8	6.1
E03	Eventos Especiales	873.2	873.2		17.1	599.5	616.6	- 256.6	- 29.4
F00	Desarrollo Urbano y Obras Públicas	21,226.7	20,610.4	13,522.1	2,087.4	19,456.9	35,066.3	14,455.9	70.1
F01	Desarrollo Urbano y Servicios Públicos	284.8	284.8			44.3	44.3	- 240.5	- 84.4
G00	Ecología	834.3	834.3		22.7	755.6	778.2	- 56.1	- 6.7
H00	Servicios Públicos	16,428.2	16,386.7	2.6	258.5	13,487.3	13,748.4	- 2,638.3	- 16.1
H01	Agua Potable	3,752.7	3,536.2		59.5	3,636.9	3,696.4	160.2	4.5
I00	Promoción Social	1,206.7	1,217.5	6.2	29.8	995.0	1,031.0	- 186.5	- 15.3
J00	Gobierno Municipal	1,459.9	1,413.7		33.1	1,047.0	1,080.1	- 333.6	- 23.6
K00	Contraloría	695.3	664.0	- 1.0	22.3	655.5	676.9	12.8	1.9
L00	Tesorería	13,014.2	11,288.2	126.2	147.0	8,528.8	8,802.0	- 2,486.2	- 22.0
M00	Consejería Jurídica	52.6	52.6			1.7	1.7	- 50.9	- 96.8
N00	Dirección General de Desarrollo y Fomento Económico	1,332.9	1,352.9		51.6	1,446.6	1,498.2	145.3	10.7
N01	Desarrollo Agropecuario	300.9	300.9	0.5	10.9	303.3	314.6	13.7	4.5
O00	Educación Cultural y Bienestar Social	4,148.3	3,806.7	0.6	132.2	3,660.9	3,793.7	- 12.9	- 0.3
P00	Atención Ciudadana	392.3	392.3		10.4	309.5	320.0	- 72.3	- 18.4
Q00	Seguridad Pública y Tránsito	9,727.2	10,279.7	8.6	58.4	9,252.2	9,319.2	- 960.5	- 9.3
R00	Casa de Cultura	548.1	560.2	- 3.5	18.9	582.9	598.3	38.1	6.8
Total		99,540.0	99,539.4	13,662.1	3,779.4	89,021.1	106,462.7	6,923.3	7.0

FUENTE: Elaboración del OSFEM, con información de la Cuenta Pública de la entidad.

Nota: Las sumas parciales y las variaciones pueden no coincidir con los totales debido al redondeo.

¹ El egreso ejercido es el total del egreso erogado, el cual comprende la suma del egreso comprometido, devengado y pagado.

GRÁFICA DE CLASIFICACIÓN ADMINISTRATIVA POR FUENTE DE FINANCIAMIENTO



FUENTE: Elaboración del OSFEM, con información de la Cuenta Pública de la entidad.

La gráfica muestra la distribución del egreso ejercido por fuente de financiamiento en las dependencias generales, siendo desarrollo urbano y obras públicas y servicios públicos las que ejercieron el mayor porcentaje del gasto.



CUMPLIMIENTO DE LOS RECURSOS EJERCIDOS RESPECTO A LAS METAS REALIZADAS POR CLASIFICACIÓN ADMINISTRATIVA DEL GASTO DE 2016

Municipio de San Antonio la Isla										
Dependencia general	No. de proyectos programados	No. de acciones programadas	Cumplimiento de acciones respecto a la ejecución de metas				Metas			Egreso Ejercido %
			No ejecutadas	Mayor a 1% y menor al 95%	Igual a 95% y menor o igual a 100%	Mayor a 100%	Programadas	Ejecutadas	Cumplimiento %	
A00 Presidencia	2	10		5		5	4,814	4,558	94.7	98.6
A01 Comunicación Social	1	5		3	2		556	131	23.6	22.9
A02 Derechos Humanos	1	8		7	1		1,113	114	10.2	78.8
B00 Sindicaturas	2	10	3	5		2	3,868	655	16.9	98.5
C00 Regidurías	10	23	9	11	1	2	1,122	123	11.0	98.0
D00 Secretaría del Ayuntamiento	2	16	3	9	3	1	2,855	2,527	88.5	100.5
E00 Administración	2	13	2	6	4	1	3,505	2,117	60.4	106.4
E01 Planeación	1	5	1	4			102	8	7.8	106.1
E03 Eventos Especiales	1	2		2			112	28	25.0	70.6
F00 Desarrollo Urbano y Obras Públicas	2	2	2				48			170.1
F01 Desarrollo Urbano y Servicios Públicos	1	7		2	2	3	154	155	100.6	15.6
G00 Ecología	1	5	2	1		2	59	8	13.6	93.3
H00 Servicios Públicos	5	20	9	8	2	1	24,121	152	0.6	83.9
H01 Agua Potable	1	9	3	6			1,912	192	10.0	104.5
I00 Promoción Social	1	8			6	2	8	13	162.5	84.7
J00 Gobierno Municipal	1	6		3	2	1	2,018	995	49.3	76.4
K00 Contraloría	1	8	2	6			269	42	15.6	101.9
L00 Tesorería	7	14	5	4	4	1	1,312	70	5.3	78.0
M00 Consejería Jurídica	1	1		1			60	30	50.0	3.2
N00 Dirección General de Desarrollo y Fomento Económico	3	18	3	7	7	1	128	87	68.0	110.7
N01 Desarrollo Agropecuario	1	15	4	3	1	7	856	1,549	181.0	104.5
O00 Educación Cultural y Bienestar Social	3	40	4	11	21	4	5,330	188	3.5	99.7
P00 Atención Ciudadana	1	5	2	3			40	7	17.5	81.6
Q00 Seguridad Pública y Tránsito	3	34	11	16	4	3	12,090	1,307	10.8	90.7
R00 Casa de la Cultura	1	13		2	8	3	105	120	114.3	106.8
Total	55	297	65	125	68	39	66,557	15,176	22.8	107.0

FUENTE: Elaboración del OSFEM, con información de la Cuenta Pública de la entidad.

Nota: Las sumas parciales y las variaciones pueden no coincidir con los totales debido al redondeo.

Se identificó que la entidad ejerció el 107.0 por ciento del total de los recursos con un cumplimiento del 22.8 por ciento en las metas, se detectaron acciones con cumplimiento de metas menor al 95.0 por ciento, así como 65 acciones sin ejecución de metas, lo cual indica un inadecuado control de la planeación entre el recurso ejercido y las metas realizadas.

**CLASIFICACIÓN FUNCIONAL DEL GASTO 2016**

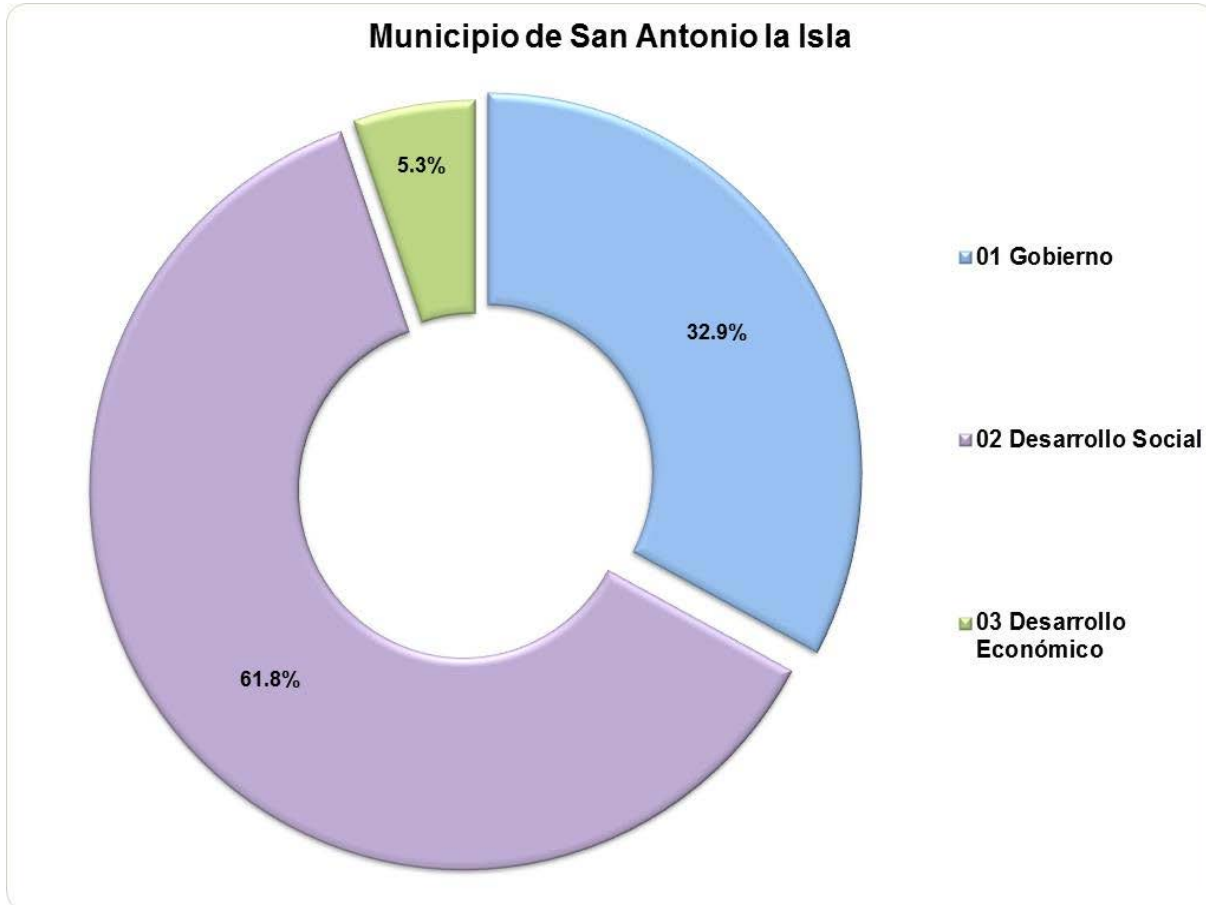
Municipio de San Antonio la Isla								
(Miles de pesos)								
Función	Egreso						Variación Ejercido -Modificado	
	Aprobado	Modificado	Comprometido	Devengado	Pagado	Ejercido ¹	Absoluta	%
01 02 Justicia	655.9	366.0		4.6	283.7	288.3	- 77.8	- 21.2
01 03 Coordinación de la Política de Gobierno	10,332.1	11,688.7	- 1.0	418.2	11,077.1	11,494.3	- 194.4	- 1.7
01 05 Asuntos Financieros y Hacendarios	14,981.0	14,285.4	126.1	228.5	12,013.1	12,367.6	- 1,917.8	- 13.4
01 07 Asuntos de Orden Público y Seguridad Interior	10,877.5	11,322.7	8.6	58.4	8,298.7	8,365.7	- 2,957.0	- 26.1
01 08 Otros Servicios Generales	3,094.4	3,257.5		73.3	2,405.3	2,478.6	- 778.9	- 23.9
02 01 Protección Ambiental	8,232.7	8,175.3	- 0.7	249.9	7,413.4	7,662.6	- 512.7	- 6.3
02 02 Vivienda y Servicios a la Comunidad	37,993.7	37,259.8	13,531.5	2,328.2	35,036.5	50,896.1	13,636.4	36.6
02 03 Salud	1,364.3	1,433.3	1.1	56.2	1,520.3	1,577.6	144.2	10.1
02 04 Recreación, Cultura y Otras Manifestaciones Sociales	2,730.2	2,748.2	- 4.0	99.0	2,672.4	2,767.4	19.2	0.7
02 05 Educación	3,196.0	2,792.4		80.2	2,525.7	2,605.9	- 186.5	- 6.7
02 06 Protección Social	392.3	392.3		10.4	309.5	320.0	- 72.3	- 18.4
03 01 Asuntos Económicos, Comerciales y Laborales en General	1,121.2	1,228.4		26.0	1,192.7	1,218.7	- 9.7	- 0.8
03 02 Agropecuaria, Silvicultura, Pesca y Caza	2,030.3	2,030.8	0.5	65.8	1,926.6	1,992.9	- 37.8	- 1.9
03 04 Minería, Manufacturas y Construcción	599.2	599.2		25.2	597.4	622.6	23.4	3.9
03 07 Turismo	1,243.2	1,263.2		38.9	1,214.3	1,253.2	- 10.0	- 0.8
03 09 Otras Industrias y Otros asuntos Económicos	447.2	447.2		16.8	534.4	551.2	104.0	23.3
04 04 Adeudos de Ejercicios Fiscales Anteriores	249.0	249.0					- 249.0	- 100.0
Total	99,540.0	99,539.4	13,662.1	3,779.4	89,021.1	106,462.7	6,923.3	7.0

FUENTE: Elaboración del OSFEM, con información de la Cuenta Pública de la entidad.

Nota: Las sumas parciales y las variaciones pueden no coincidir con los totales debido al redondeo.

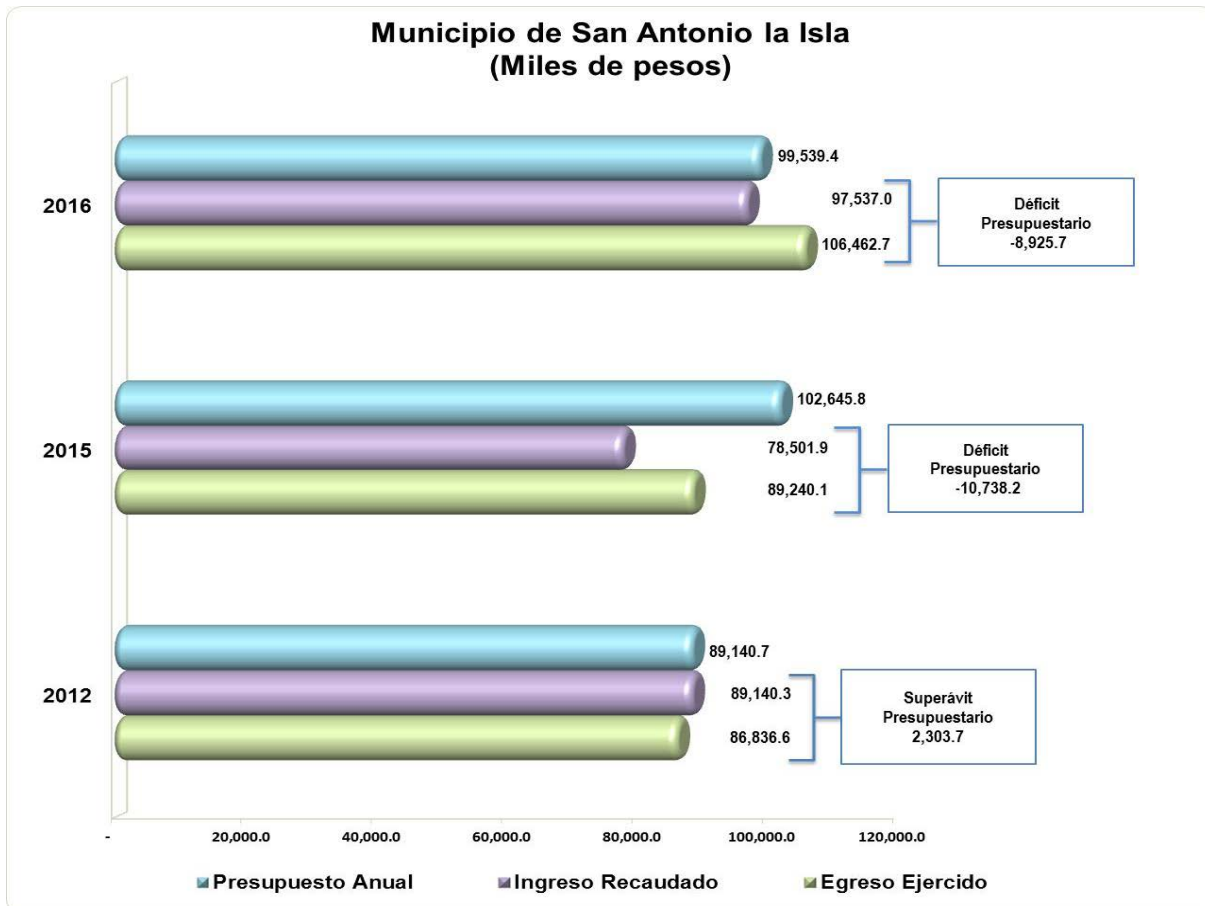
1 El egreso ejercido es el total del egreso erogado, el cual comprende la suma del egreso comprometido, devengado y pagado.

APLICACIÓN DEL GASTO POR FINALIDAD 2016



FUENTE: Elaboración del OSFEM, con información de la Cuenta Pública de la entidad

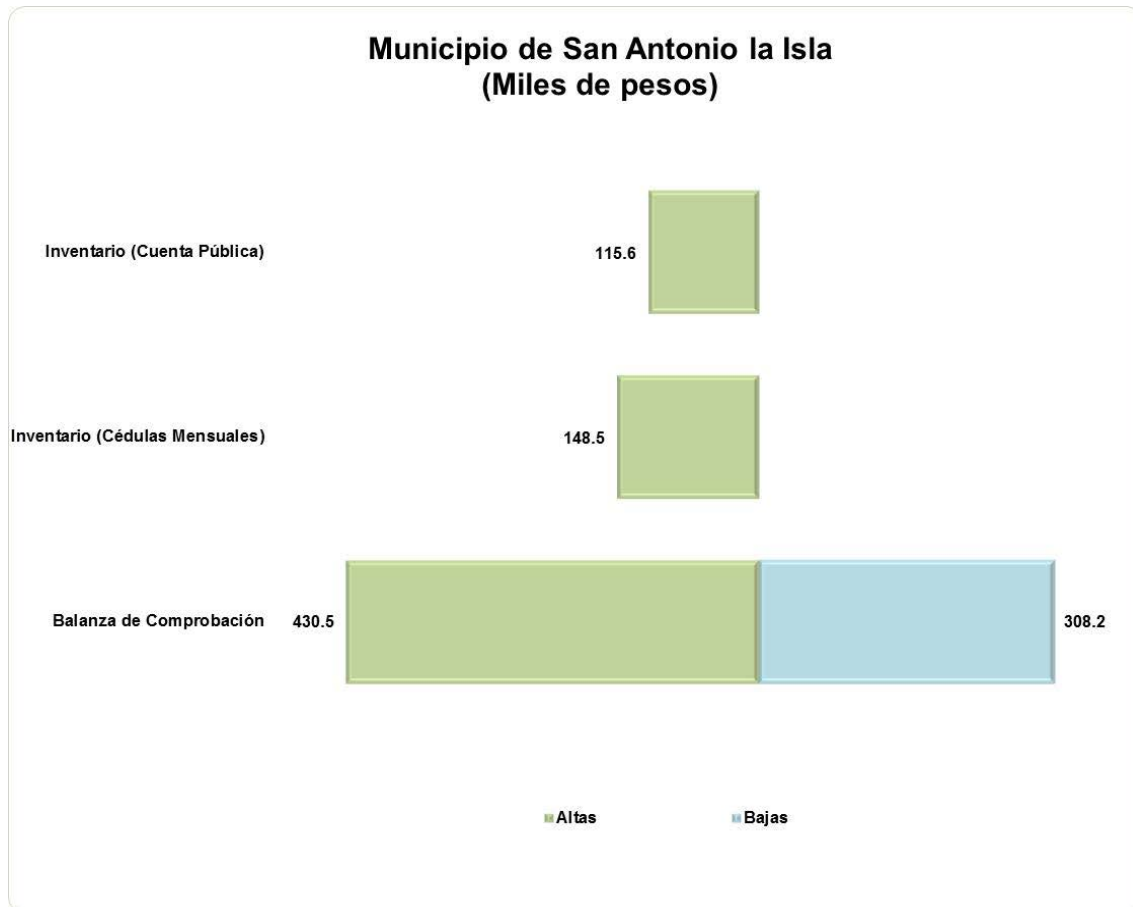
COMPORTAMIENTO DEL INGRESO RECAUDADO Y EGRESO EJERCIDO



FUENTE: Elaboración del OSFEM, con información de la Cuenta Pública de la entidad.

Nota: Las sumas parciales y las variaciones pueden no coincidir con los totales debido al redondeo.

COMPARATIVO DE ALTAS Y BAJAS DE BIENES MUEBLES E INMUEBLES

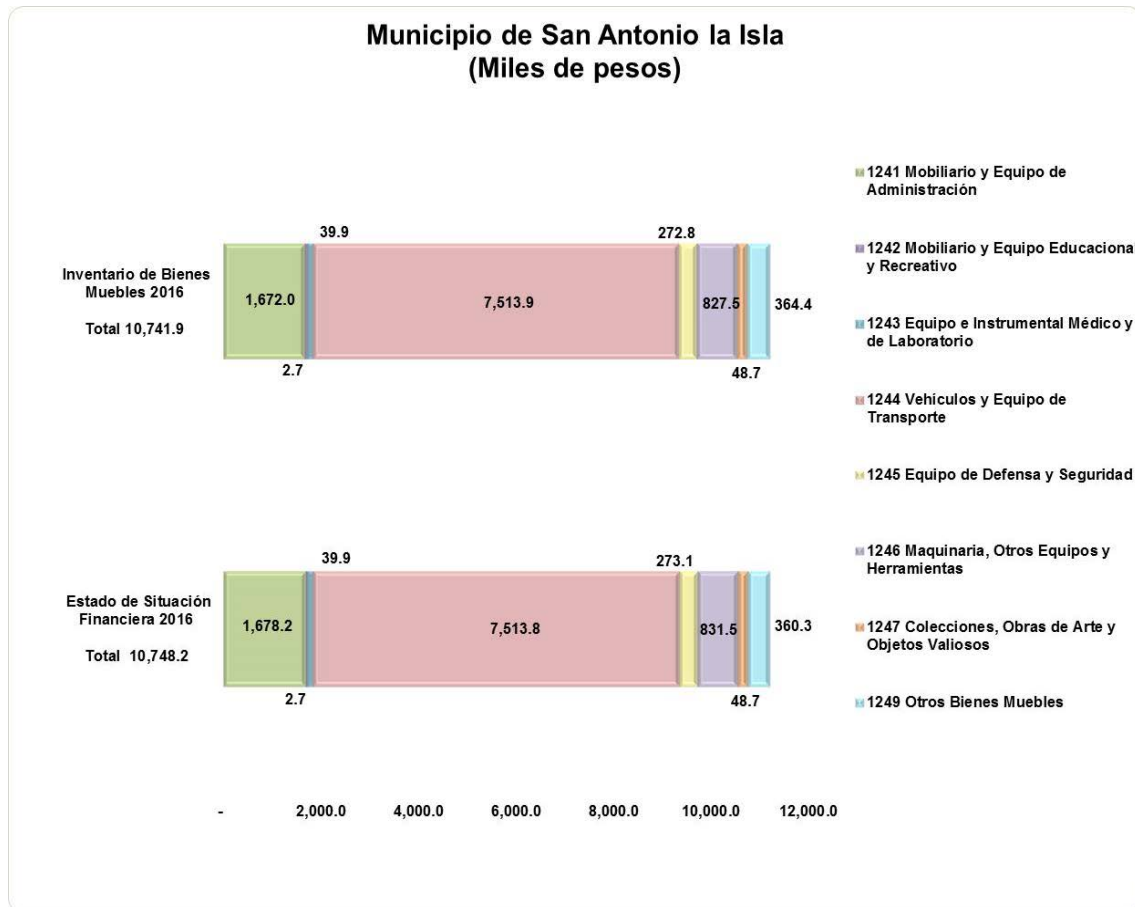


FUENTE: Elaboración del OSFEM, con información de Cuenta Pública de la entidad.

Las cifras reflejadas en el Reporte de Altas y bajas de Bienes Muebles de la Cuenta Pública difieren con las Cédulas Mensuales y la Balanza de Comprobación.

La entidad no registró movimientos de altas y bajas de bienes inmuebles en el ejercicio.

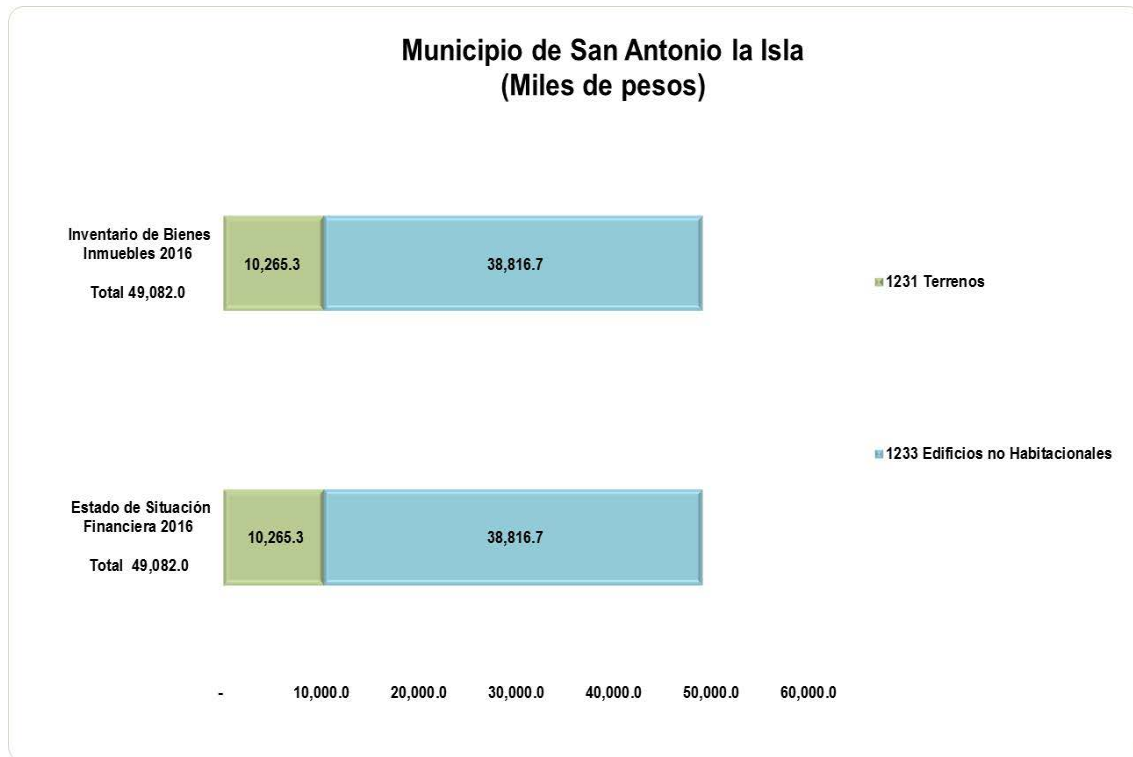
COMPARATIVO DE SALDOS ENTRE EL ESTADO DE SITUACIÓN FINANCIERA Y EL INVENTARIO DE BIENES MUEBLES



FUENTE: Elaboración del OSFEM, con información de Cuenta Pública de la entidad.

En el ejercicio 2016 los saldos de las cuentas mobiliario y equipo de administración, equipo de defensa y seguridad, maquinaria, otros equipos y herramientas, y otros bienes muebles difieren entre el Estado de Situación Financiera y el Inventario.

COMPARATIVO DE SALDOS ENTRE EL ESTADO DE SITUACIÓN FINANCIERA Y EL INVENTARIO DE BIENES INMUEBLES



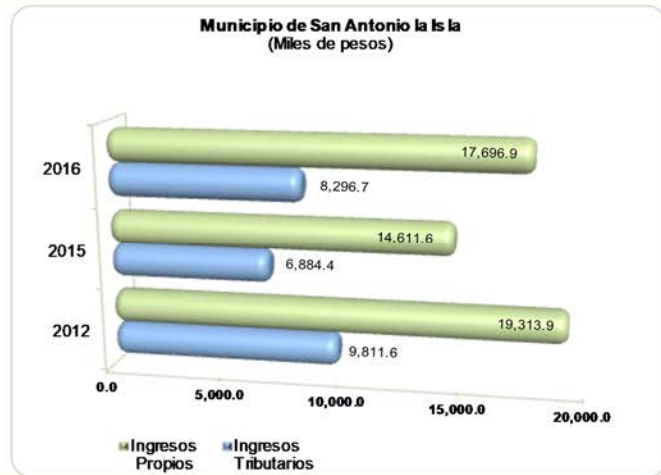
FUENTE: Elaboración del OSFEM, con información de Cuenta Pública de la entidad.

En el ejercicio 2016 los saldos de las cuentas que integran los bienes inmuebles, coinciden entre el Estado de Situación Financiera y el Inventario.

ANÁLISIS DEL INGRESO Y EGRESO

Fortaleza Tributaria

	(Miles de pesos)		
	Ingresos Tributarios	Ingresos Propios	%
2012	9,811.6	19,313.9	50.8
2015	6,884.4	14,611.6	47.1
2016	8,296.7	17,696.9	46.9



FUENTE: Elaboración del OSFEM, con información de la Cuenta Pública de la entidad.

Nota 1: Las cifras pueden no coincidir debido al redondeo aplicado.

Nota 2: Los ingresos tributarios se integran por los impuestos y accesorios de impuestos.

Nota 3: Los ingresos propios se integran por impuestos, contribuciones de mejoras, derechos, productos y aprovechamientos.

El análisis de los ingresos tributarios con respecto a los ingresos propios del ejercicio 2016, muestra una disminución de 0.2 puntos porcentuales en comparación con el ejercicio 2015.

Dependencia de Aportaciones Federales

	(Miles de pesos)		
	Aportaciones	Ingresos Totales	%
2012	13,859.2	89,140.3	15.5
2015	17,006.5	78,501.8	21.7
2016	20,913.3	97,537.0	21.4



FUENTE: Elaboración del OSFEM, con información de la Cuenta Pública de la entidad.

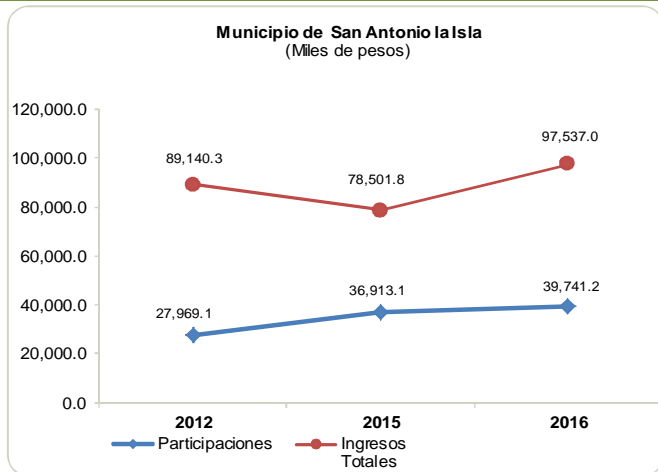
Nota 1: Las cifras pueden no coincidir debido al redondeo aplicado.

Nota 2: Las aportaciones se integran por FISMDF, FORTAMUNDF, FORTASEG y otros recursos federales.

Del análisis de las aportaciones con respecto a los ingresos totales del ejercicio 2016, muestra una disminución de 0.3 puntos porcentuales en comparación con el ejercicio 2015.

Dependencia de Participaciones Federales

	(Miles de pesos)		
	Participaciones	Ingresos Totales	%
2012	27,969.1	89,140.3	31.4
2015	36,913.1	78,501.8	47.0
2016	39,741.2	97,537.0	40.7



FUENTE: Elaboración del OSFEM, con información de la Cuenta Pública de la entidad.

Nota 1: Las cifras pueden no coincidir debido al redondeo aplicado.

Nota 2: Las participaciones se integran por las participaciones federales.

Del análisis de las participaciones con respecto a los ingresos totales del ejercicio 2016, muestra una disminución de 6.3 puntos porcentuales en comparación con el ejercicio 2015.

**Relación entre Ingresos Propios y Gasto Operativo**

Ingresos Propios 2015 (A)	Ingresos Propios 2016 (B)	Porcentaje (B-A)/(A)	Gasto Operativo 2016 (C)	Porcentaje (B)/(C)
(Miles de pesos)			(Miles de pesos)	
14,611.6	17,696.9	21.1%	73,579.9	24.1%

FUENTE: Elaboración del OSFEM, con información de la Cuenta Pública de la entidad.

Nota 1: Las cifras pueden no coincidir debido al redondeo aplicado.

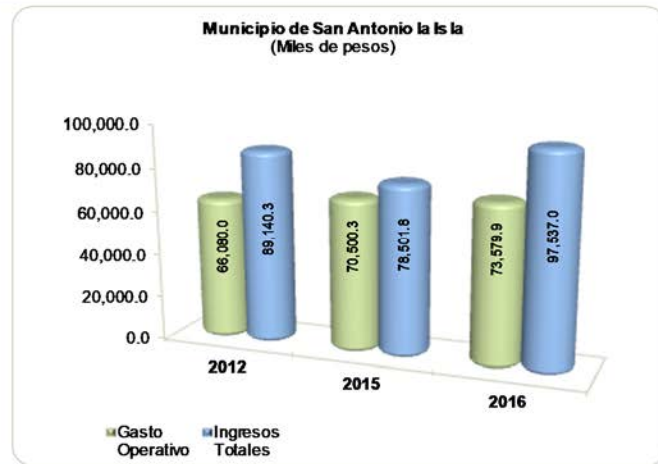
Nota 2: El gasto operativo se integra por servicios personales, materiales y suministros, servicios generales y transferencias, asignaciones, subsidios y otras ayudas.

El comportamiento de los ingresos propios es sustentable, debido a una tendencia positiva del 21.1 por ciento con respecto al ejercicio anterior; por otra parte se puede apreciar que con los ingresos propios del ejercicio 2016 solo cubriría el 24.1 por ciento del gasto operativo, por lo que el Municipio no garantiza el funcionamiento de los servicios municipales y el mantenimiento de la infraestructura pública local.

El Municipio debe implementar estrategias de recaudación para seguir generando una tendencia positiva en los ingresos propios, así como establecer políticas de austeridad y contención del gasto operativo para administrar su hacienda pública con eficiencia, eficacia y honradez.

Gasto Operativo respecto a los Ingresos Totales

	(Miles de pesos)		
	Gasto Operativo	Ingresos Totales	%
2012	66,080.0	89,140.3	74.1
2015	70,500.3	78,501.8	89.8
2016	73,579.9	97,537.0	75.4



FUENTE: Elaboración del OSFEM, con información de la Cuenta Pública de la entidad.

Nota: Las cifras pueden no coincidir debido al redondeo aplicado.

Del análisis del gasto operativo con respecto a los ingresos totales del ejercicio 2016, muestra una disminución de 14.4 puntos porcentuales en comparación con el ejercicio 2015, lo que muestra una mayor capacidad de inversión de la entidad.

Participación de la Inversión en el Egreso Ejercido

	(Miles de pesos)		
	Inversión Pública	Total de Egreso Ejercido	%
2012	18,320.3	86,836.6	21.1
2015	13,681.3	89,240.1	15.3
2016	32,258.5	106,462.7	30.3



FUENTE: Elaboración del OSFEM, con información de la Cuenta Pública de la entidad.

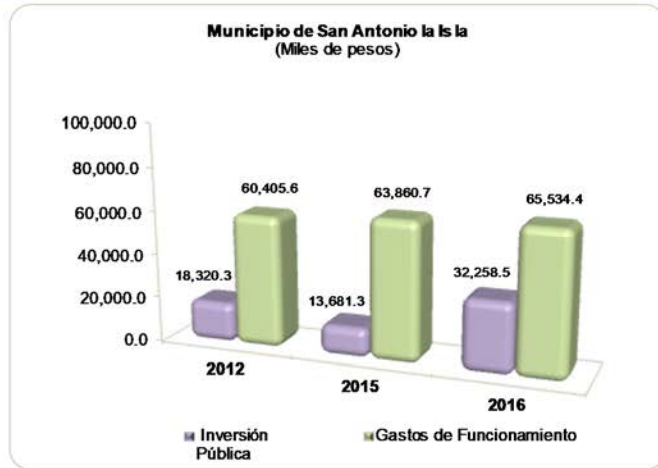
Nota 1: Las cifras pueden no coincidir debido al redondeo aplicado.

Nota 2: Inversión Pública corresponde al presupuesto ejercido en el capítulo 5000 y 6000 del Estado Analítico del Ejercicio del Presupuesto de Egresos.

La inversión en el ejercicio 2016 representa el 30.3 por ciento del total del egreso ejercido y muestra un aumento de 15.0 puntos porcentuales en comparación con el ejercicio 2015.

Relación entre Inversión y Gastos de Funcionamiento

(Miles de pesos)			
	Inversión Pública	Gastos de Funcionamiento	%
2012	18,320.3	60,405.6	30.3
2015	13,681.3	63,860.7	21.4
2016	32,258.5	65,534.4	49.2



FUENTE: Elaboración del OSFEM, con información de la Cuenta Pública de la entidad.

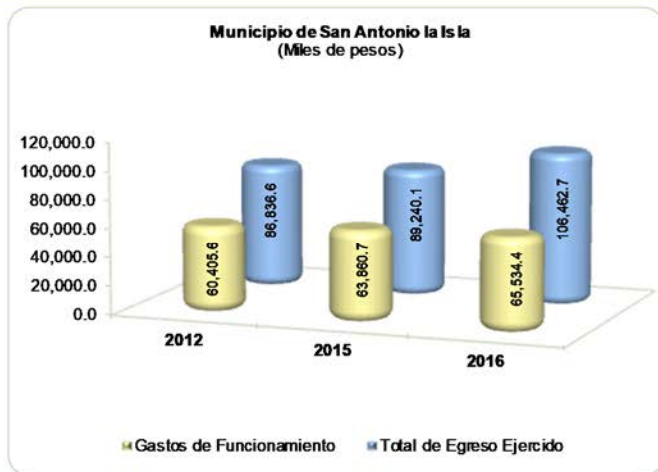
Nota 1: Las cifras pueden no coincidir debido al redondeo aplicado.

Nota 2: Los gastos de funcionamiento se integran por servicios personales, materiales y suministros y servicios generales.

En el ejercicio 2016 el egreso ejercido en inversión representa el 49.2 por ciento respecto a los gastos de funcionamiento; por otra parte se observa un aumento de 27.8 puntos porcentuales en comparación con el ejercicio 2015.

Gasto de Funcionamiento en el Egreso Ejercido

(Miles de pesos)			
	Gastos de Funcionamiento	Total de Egreso Ejercido	%
2012	60,405.6	86,836.6	69.6
2015	63,860.7	89,240.1	71.6
2016	65,534.4	106,462.7	61.6



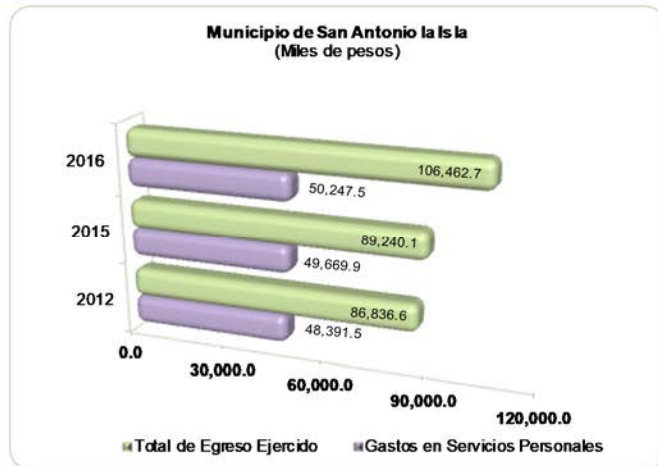
FUENTE: Elaboración del OSFEM, con información de la Cuenta Pública de la entidad.

Nota: Las cifras pueden no coincidir debido al redondeo aplicado.

En el ejercicio 2016 los gastos de funcionamiento con respecto al total de egreso ejercido, muestran una disminución de 10.0 puntos porcentuales en comparación con el ejercicio 2015.

Gasto en Servidores Públicos Ejercido

(Miles de pesos)			
	Gastos en Servicios Personales	Total de Egreso Ejercido	%
2012	48,391.5	86,836.6	55.7
2015	49,669.9	89,240.1	55.7
2016	50,247.5	106,462.7	47.2



FUENTE: Elaboración del OSFEM, con información de la Cuenta Pública de la entidad.

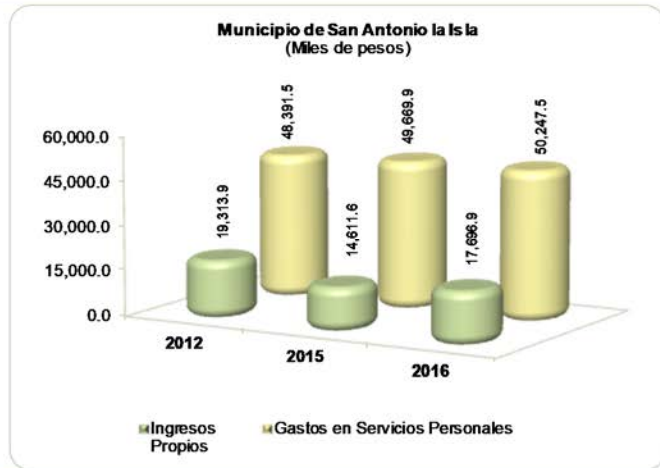
Nota: Las cifras pueden no coincidir debido al redondeo aplicado.

Los gastos en servicios personales con respecto al total de egreso ejercido del ejercicio 2016, muestran una disminución de 8.5 puntos porcentuales en comparación con el ejercicio anterior.

Por otra parte, de cada peso que el Municipio gastó, 0.5 pesos se usaron para pagar sueldos, salarios, compensaciones, aguinaldos y otros rubros de servicios personales.

Autonomía para Asumir el Gasto de Servidores Públicos

	(Miles de pesos)		
	Ingresos Propios	Gastos en Servicios Personales	%
2012	19,313.9	48,391.5	39.9
2015	14,611.6	49,669.9	29.4
2016	17,696.9	50,247.5	35.2



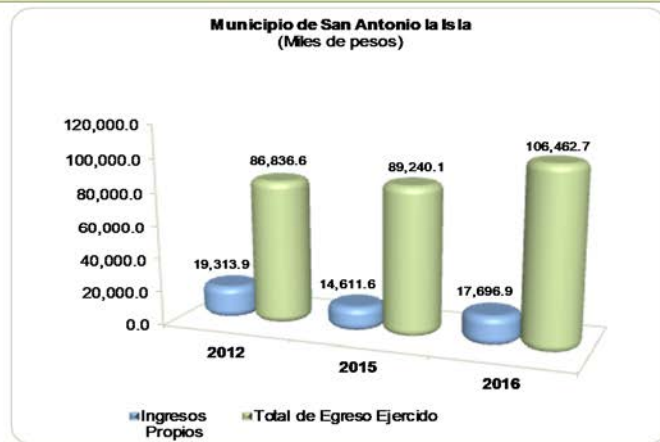
FUENTE: Elaboración del OSFEM, con información de la Cuenta Pública de la entidad.

Nota: Las cifras pueden no coincidir debido al redondeo aplicado.

Los ingresos propios recaudados en el ejercicio 2016 representan el 35.2 por ciento de los gastos ejercidos en servicios personales, por lo que la entidad carece de autonomía financiera para asumir el gasto de éste capítulo.

Relación entre Ingresos Propios y Total de Egreso Ejercido

	(Miles de pesos)		
	Ingresos Propios	Total de Egreso Ejercido	%
2012	19,313.9	86,836.6	22.2
2015	14,611.6	89,240.1	16.4
2016	17,696.9	106,462.7	16.6



FUENTE: Elaboración del OSFEM, con información de la Cuenta Pública de la entidad.

Nota: Las cifras pueden no coincidir debido al redondeo aplicado.

Los ingresos propios del ejercicio 2016 representan el 16.6 por ciento del total de los egresos ejercidos, por lo que la entidad presenta insuficiencia para cubrir los gastos en función de prestación de los servicios públicos que le corresponde.

**ESTADO DE SITUACIÓN FINANCIERA COMPARATIVO**

Municipio de San Antonio la Isla							
Estado de Situación Financiera Comparativo							
Al 31 de Diciembre de 2016							
(Miles de pesos)							
Concepto	2016	2015	Variación 2016-2015	Concepto	2016	2015	Variación 2016-2015
Activo				Pasivo			
Circulante	8,523.8	728.2	7,795.6	Circulante	14,157.4	11,582.5	2,574.9
Efectivo y Equivalentes	2,073.7	547.0	1,526.7	Cuentas por Pagar a Corto Plazo	14,157.4	11,582.5	2,574.9
Efectivo	27.7	547.0	- 519.3	Servicios Personales por Pagar a Corto Plazo	1,229.0	19.0	1,210.0
Bancos/Tesorería	2,046.0		2,046.0	Proveedores por Pagar a Corto Plazo	5,588.0	5,710.2	- 122.2
Derechos a Recibir Efectivo o Equivalentes	200.8	181.2	19.6	Contratistas por Obras Públicas por Pagar a Corto Plazo	1,093.9		1,093.9
Deudores Diversos por Cobrar a Corto Plazo	200.8	181.2	19.6	Retenciones y Contribuciones por Pagar a Corto Plazo	5,121.6	4,734.0	387.6
Derechos a Recibir Bienes o Servicios	6,249.3		6,249.3	Otras Cuentas por Pagar a Corto Plazo	1,124.9	1,119.3	5.6
Anticipio a Proveedores por Adquisición de Bienes y Prestación de Servicios a Corto Plazo	21.3		21.3				
Anticipio a Contratistas por Obras Públicas a Corto Plazo	6,228.0		6,228.0				
No Circulante	78,409.1	59,758.1	18,651.0	Total Pasivo	14,157.4	11,582.5	2,574.9
Inversiones Financieras a Largo Plazo	50.0	50.0					
Fideicomisos, Mandatos y Contratos Análogos	50.0	50.0		Hacienda Pública / Patrimonio			
Bienes Inmuebles, Infraestructura y Construcciones en Proceso	67,619.9	49,082.0	18,537.9	Hacienda Pública / Patrimonio Contribuido	8,991.0	8,991.0	
Terrenos	10,265.3	10,265.3		Aportaciones	8,991.0	8,991.0	
Edificios no Habitacionales	38,816.7	38,816.7		Hacienda Pública / Patrimonio Generado	63,784.5	39,912.8	23,871.7
Construcciones en Proceso en Bienes de Dominio Público	18,537.9		18,537.9	Resultados del Ejercicio (Ahorro/Desahorro)	23,871.7	- 9,664.1	33,535.8
Bienes Muebles	10,748.4	10,626.1	122.3	Resultados de Ejercicios Anteriores	39,912.8	49,576.9	- 9,664.1
Mobiliario y Equipo de Administración	1,678.2	1,594.5	83.7				
Mobiliario y Equipo Educativo y Recreativo	2.7	2.7		Total Patrimonio	72,775.5	48,903.8	23,871.7
Equipo e Instrumental Médico y de Laboratorio	39.9	39.9					
Vehículos y Equipo de Transporte	7,513.9	7,513.9					
Equipo de Defensa y Seguridad	273.1	273.1					
Maquinaria, Otros Equipos y Herramientas	831.6	793.0	38.6				
Colecciones, Obras de Arte y Objetos Valiosos	48.7	48.7					
Otros Bienes Muebles	360.3	360.3					
Depreciación, Deterioro y Amortización Acumulada de Bienes	- 9.2		- 9.2				
Depreciación Acumulada de Bienes Muebles	- 9.2		- 9.2				
Total del Activo	86,932.9	60,486.3	26,446.6	Total del Pasivo y Patrimonio	86,932.9	60,486.3	26,446.6

FUENTE: Elaboración del OSFEM, con información de la Cuenta Pública de la entidad.

Nota: Las cifras pueden no coincidir debido al redondeo aplicado.

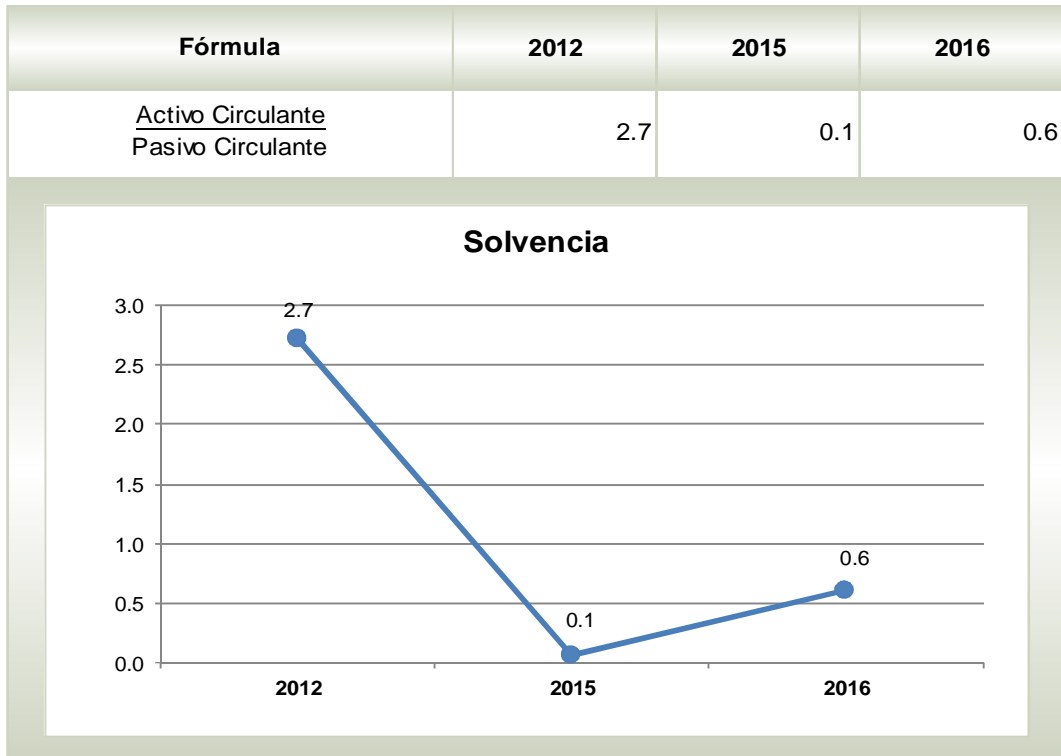
El Estado de Situación Financiera Comparativo presenta adecuadamente todos los aspectos importantes de la situación financiera; excepto en lo siguiente:



- Saldo en cuentas que no son aplicables de conformidad con el Manual Único de Contabilidad Gubernamental.
- Las cuentas de deudores diversos por cobrar a corto plazo, servicios personales, proveedores y otras cuentas por pagar a corto plazo con antigüedad mayor a un año.
- La cuenta de construcciones en proceso en bienes del dominio público revela diferencia con el informe anual de construcciones en proceso.
- Presenta diferencia el saldo de la cuenta de bienes muebles con el reporte de altas y bajas.
- Revela diferencia con el saldo de los rubros del Estado Analítico de la Deuda y Otros Pasivos.

Respecto al pasivo registrado por la entidad se precisa:

- Los adeudos al 31 de diciembre 2016 son principalmente proveedores y retenciones y contribuciones por pagar a corto plazo.

RAZÓN FINANCIERA DE SOLVENCIA

FUENTE: Elaboración del OSFEM, con información de la Cuenta Pública de la entidad.

La razón de solvencia del periodo 2012-2016 es de 2.7 a 0.6 con una tendencia variable. En el ejercicio 2016 la entidad cuenta con 0.6 pesos para hacer frente a cada peso de los compromisos a corto plazo, por lo que no cuenta con capacidad financiera para cubrir la deuda a corto plazo.

**ESTADO DE ACTIVIDADES COMPARATIVO**

Municipio de San Antonio la Isla
Estado de Actividades Comparativo
Del 1 de Enero al 31 de Diciembre de 2016
(Miles de pesos)

Concepto	2016	2015	Variación 2016-2015
Ingresos y Otros Beneficios	97,537.1	74,350.4	23,186.7
Ingresos de la Gestión	17,697.0	14,611.6	3,085.4
Participaciones, Aportaciones, Transferencias, Asignaciones, Subsidios y Otras Ayudas	79,404.9	59,297.6	20,107.3
Otros Ingresos y Beneficios	435.2	441.2	- 6.0
Total de Ingresos y Otros Beneficios	97,537.1	74,350.4	23,186.7
Gastos y Otras Pérdidas	73,665.4	84,014.5	- 10,349.1
Gastos de Funcionamiento	65,534.4	63,860.7	1,673.7
Servicios Personales	50,247.5	49,669.9	577.6
Materiales y Suministros	3,172.8	3,547.7	- 374.9
Servicios Generales	12,114.1	10,643.1	1,471.0
Transferencias, Asignaciones, Subsidios y Otras Ayudas	8,045.6	6,639.6	1,406.0
Participaciones y Aportaciones			
Intereses, Comisiones y Otros Gastos de la Deuda Pública			
Otros Gastos y Pérdidas Extraordinarias	9.2		9.2
Inversión Pública		13,512.9	- 13,512.9
Bienes Muebles e Intangibles	76.2	1.3	74.9
Total de Gastos y Otras Pérdidas	73,665.4	84,014.5	- 10,349.1
Resultado del Ejercicio (Ahorro/Desahorro)	23,871.7	- 9,664.1	33,535.8

FUENTE: Elaboración del OSFEM, con información de la Cuenta Pública de la entidad.

Nota: Las cifras pueden no coincidir debido al redondeo aplicado.

**ESTADO DE VARIACIÓN EN LA HACIENDA PÚBLICA**

Municipio de San Antonio la Isla
 Estado de Variación en la Hacienda Pública
 Al 31 de Diciembre de 2016
 (Miles de pesos)

Concepto	Hacienda Pública/ Patrimonio Contribuido	Hacienda Pública/ Patrimonio Generado de Ejercicios Anteriores	Hacienda Pública/ Patrimonio Generado del Ejercicio	Ajustes por Cambios de Valor	Total
Rectificaciones de Resultados de Ejercicios Anteriores					
Patrimonio Neto Inicial Ajustado del Ejercicio	8,991.0				8,991.0
Aportaciones	8,991.0				8,991.0
Donaciones de Capital					
Actualización de la Hacienda Pública/Patrimonio					
Variaciones de la Hacienda Pública/Patrimonio Neto del Ejercicio		39,912.8			39,912.8
Resultados del Ejercicio (Ahorro/Desahorro)		- 9,664.1			- 9,664.1
Resultados de Ejercicios Anteriores		49,576.9			49,576.9
Revalúos					
Reservas					
Hacienda Pública/Patrimonio Neto al Final del Ejercicio 2015	8,991.0	39,912.8			48,903.8
Cambios en la Hacienda Pública/Patrimonio Neto del Ejercicio 2016					
Aportaciones					
Donaciones de Capital					
Actualización de la Hacienda Pública/Patrimonio					
Variaciones de la Hacienda Pública/Patrimonio Neto del Ejercicio			14,207.6		14,207.6
Resultados del Ejercicio (Ahorro/Desahorro)			23,871.7		23,871.7
Resultados de Ejercicios Anteriores			- 9,664.1		- 9,664.1
Revalúos					
Reservas					
Saldo Neto en la Hacienda Pública/Patrimonio 2016	8,991.0	39,912.8	14,207.6		72,775.5

FUENTE: Elaboración del OSFEM, con información de la Cuenta Pública de la entidad.

Nota: Las cifras pueden no coincidir debido al redondeo aplicado.

El Estado de Variación en la Hacienda Pública/Patrimonio coincide con la información que revela el Estado de Situación Financiera Comparativo.

**ESTADO DE CAMBIOS EN LA SITUACIÓN FINANCIERA**

Municipio de San Antonio la Isla
Estado de Cambios en la Situación Financiera
Al 31 de Diciembre de 2016
(Miles de pesos)

Concepto	Origen	Aplicación
Activo		
Activo Circulante		7,795.6
Efectivo y Equivalentes		1,526.7
Derechos a Recibir Efectivo o Equivalentes		19.6
Derechos a Recibir Bienes o Servicios		6,249.3
Activo no Circulante	9.2	18,660.2
Bienes Inmuebles, Infraestructura y Construcciones en Proceso		18,537.9
Bienes Muebles		122.3
Depreciación, Deterioro y Amortización Acumulada de Bienes	9.2	
Pasivo		
Pasivo Circulante	2,574.9	
Cuentas por Pagar a Corto Plazo	2,574.9	
Pasivo no Circulante		
Hacienda Pública / Patrimonio		
Hacienda Pública / Patrimonio Contribuido		
Hacienda Pública / Patrimonio Generado	33,535.8	9,664.1
Resultados del Ejercicio: (Ahorro/Desahorro)	33,535.8	
Resultados de Ejercicios Anteriores		9,664.1
Exceso o Insuficiencia en la Actualización de la Hacienda Pública / Patrimonio		
Total	36,119.9	36,119.9

FUENTE: Elaboración del OSFEM, con información de la Cuenta Pública de la entidad.

Nota: Las cifras pueden no coincidir debido al redondeo aplicado.

El Estado de Cambios en la Situación Financiera coincide con la información que revela el Estado de Situación Financiera Comparativo.

**ESTADO DE FLUJOS DE EFECTIVO COMPARATIVO**

Municipio de San Antonio la Isla
Estado de Flujos de Efectivo
Al 31 de Diciembre de 2016
(Miles de pesos)

Concepto	Importe 2016	Importe 2015
Flujos de Efectivo de las Actividades de Operación		
Origen	23,186.6	-10,706.9
Impuestos	1,412.3	-2,064.4
Contribuciones de Mejoras	408.5	-2,098.4
Derechos	1,119.3	-1,146.3
Aprovechamientos de Tipo Corriente	145.2	29.9
Participaciones y Aportaciones	20,234.1	-4,124.2
Transferencias, Asignaciones y Subsidios y Otras Ayudas	-126.8	-1,493.0
Otros Orígenes de Operación	-6.0	189.5
Aplicación	-10,349.1	4,578.1
Servicios Personales	577.6	973.3
Materiales y Suministros	-374.9	-517.7
Servicios Generales	1,471.0	-62.1
Subsidios y Subvenciones	1,325.3	109.7
Ayudas Sociales	80.6	-279.6
Otras Aplicaciones de Operación	-13,428.7	4,354.5
Flujos Netos de Efectivo por Actividades de Operación	33,535.7	-15,285.0
Flujos de Efectivo de las Actividades de Inversión		
Origen	9.2	13,481.1
Bienes Inmuebles, Infraestructura y Construcciones en Proceso		12,005.4
Otros Orígenes de Inversión	9.2	1,475.7
Aplicación	24,929.0	228.0
Bienes Inmuebles, Infraestructura y Construcciones en Proceso	18,537.9	69.5
Bienes Muebles	122.3	158.5
Otras Aplicaciones de Inversión	6,268.8	
Flujos Netos de Efectivo de las Actividades de Inversión	-24,919.8	13,253.1
Flujo de Efectivo por Actividades de Financiamiento		
Origen	2,697.1	6,311.1
Otros Orígenes de Financiamiento	2,697.1	6,311.1
Aplicación	9,786.3	6,382.5
Otras Aplicaciones de Financiamiento	9,786.3	6,382.5
Flujos Netos de Efectivo por Actividades de Financiamiento	-7,089.2	-71.4
Incremento/Disminución Neta en el Efectivo y Equivalentes al Efectivo	1,526.7	-2,103.3
Efectivo y Equivalentes al Efectivo al Inicio del Ejercicio	547.0	2,650.2
Efectivo y Equivalentes al Efectivo al Final del Ejercicio	2,073.7	547.0

FUENTE: Elaboración del OSFEM, con información de la Cuenta Pública de la entidad.

Nota: Las cifras pueden no coincidir debido al redondeo aplicado.

El Estado de Flujos de Efectivo del ejercicio 2016 coincide con la información que revela el Estado de Situación Financiera Comparativo.



Cumplimiento de la Consolidación de Estados Financieros

	Cumplió	Observación
Estado de Situación Financiera Consolidado	Si	
Estado de Actividades Consolidado	Si	
Estado de Variación en la Hacienda Pública Consolidado	Si	
Estado de Cambios en la Situación Financiera Consolidado	Si	
Estado de Flujos de Efectivo Consolidado	Si	

FUENTE: Elaboración del OSFEM, con información de la Cuenta Pública de la entidad.

**FONDOS DE APORTACIONES FEDERALES DE 2016**

Municipio de San Antonio la Isla (Miles de pesos)				
Concepto	Ingreso Recaudado (A)	Egreso Pagado (B)	Saldo en Bancos (C)	Diferencia (A-B)-C
FISMDF	4,860.5	4,853.6	11.9	- 5.0
FORTAMUNDF	12,534.6	11,452.8		1,081.8
Total	17,395.1	16,306.4	11.9	1,076.8

FUENTE: Elaboración del OSFEM, con información de la Cuenta Pública de la entidad.

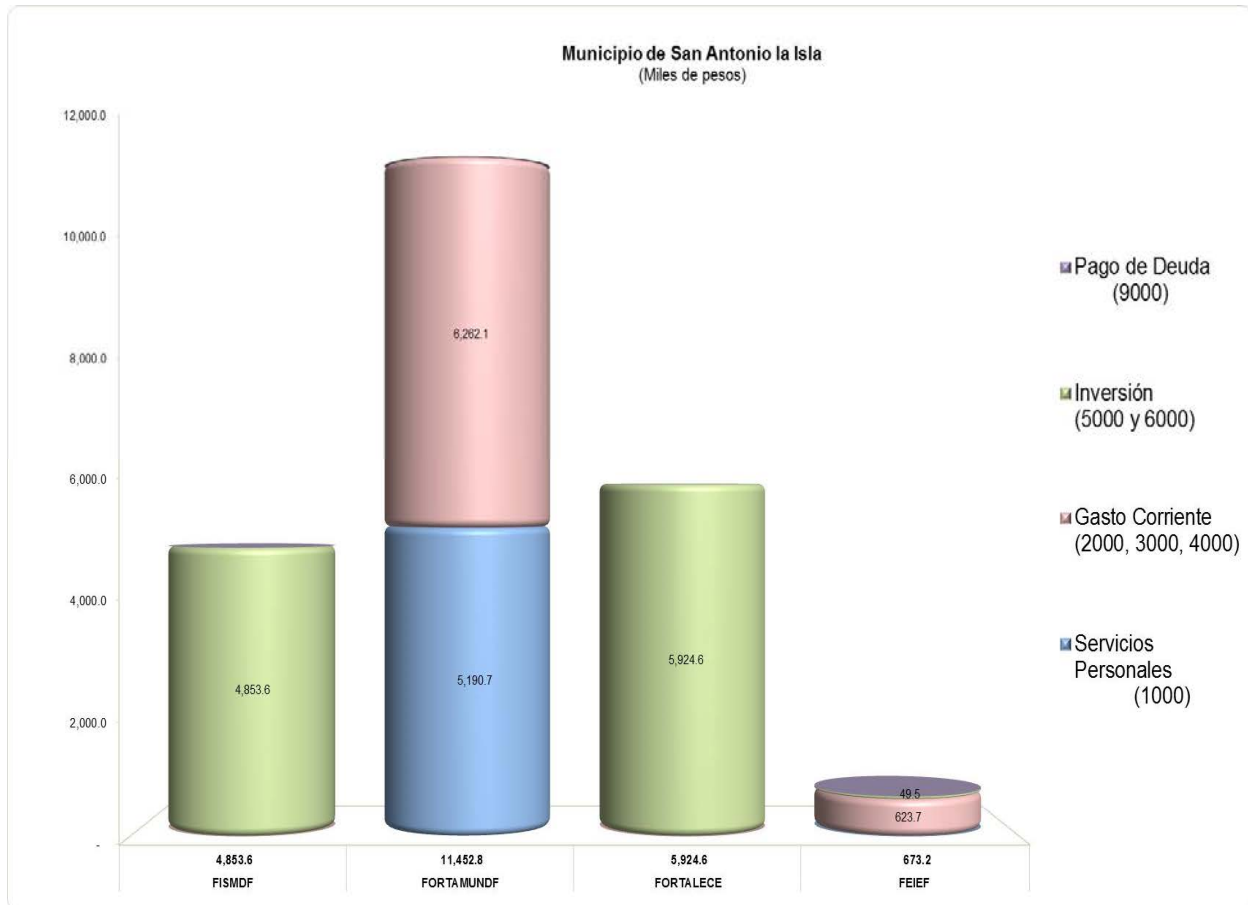
Nota: Las cifras pueden no coincidir debido al redondeo aplicado.

APLICACIÓN DE LOS FONDOS DE APORTACIONES FEDERALES DE 2016

Municipio de San Antonio la Isla (Miles de pesos)		
Capítulo	Egreso Pagado	
	FISMDF	FORTAMUNDF
Servicios Personales		5,190.7
Materiales y Suministros		847.1
Servicios Generales		5,415.0
Transferencias, Asignaciones, Subsidios y Otras Ayudas		
Bienes Muebles, Inmuebles e Intangibles		
Inversión Pública	4,853.6	
Inversiones Financieras y Otras Provisiones		
Participaciones y Aportaciones		
Deuda Pública		
Total	4,853.6	11,452.8

FUENTE: Elaboración del OSFEM, con información de la Cuenta Pública de la entidad.

Nota: Las cifras pueden no coincidir debido al redondeo aplicado.

GRÁFICA DE APLICACIÓN DE RECURSOS FEDERALES DE 2016

FUENTE: Elaboración del OSFEM, con información de la Cuenta Pública de la entidad.

FISDMF: Fondo para la Infraestructura Social Municipal y de las Demarcaciones Territoriales del Distrito Federal.

FORTAMUNDF: Fondo de Aportaciones para el Fortalecimiento de los Municipios y de las Demarcaciones Territoriales del Distrito Federal.

FORTALECE: Fondo de Fortalecimiento de la Estructura Estatal y Municipal.

FEIEF: Fondo de Estabilización de los Ingresos para las Entidades.

Los recursos aplicados en inversión representan el 47.3 por ciento de los recursos federales ejercidos en 2016.

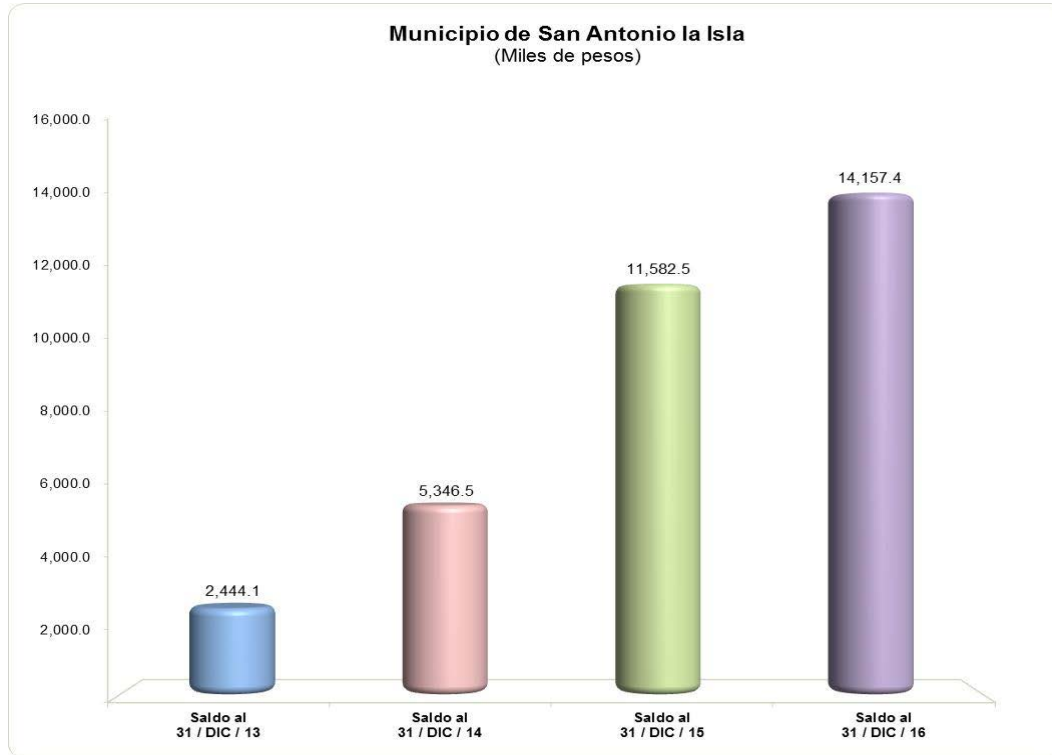
**DEUDA MUNICIPAL****EVOLUCIÓN DE LA DEUDA A CORTO Y LARGO PLAZO**

Municipio de San Antonio la Isla (Miles de pesos)				
Concepto	Saldo al 31 / DIC / 13	Saldo al 31 / DIC / 14	Saldo al 31 / DIC / 15	Saldo al 31 / DIC / 16
Servicios Personales por Pagar a Corto Plazo			19.0	1,229.0
Proveedores por Pagar a Corto Plazo	1,329.5	3,715.1	5,710.2	5,588.0
Contratistas por Obras Públicas por Pagar a Corto Plazo	5.6	75.0		1,093.9
Retenciones y Contribuciones por Pagar a Corto Plazo	1,103.9	1,383.9	4,734.0	5,121.6
Otras Cuentas por Pagar a Corto Plazo	5.1	172.5	1,119.3	1,124.9
Total	2,444.1	5,346.5	11,582.5	14,157.4

FUENTE: Elaboración del OSFEM, con información de la Cuenta Pública de la entidad.

Nota: Las cifras pueden no coincidir debido al redondeo aplicado.

GRÁFICA DE LA EVOLUCIÓN DE LA DEUDA A CORTO Y LARGO PLAZO



FUENTE: Elaboración del OSFEM, con información de la Cuenta Pública de la entidad.

La deuda aumentó 22.2 por ciento respecto a lo reportado al cierre del ejercicio anterior, esto se refleja principalmente en servicios personales y contratistas por obras públicas por pagar a corto plazo.

**PROPORCIÓN DE LA DEUDA A CORTO Y LARGO PLAZO EN RELACIÓN
CON LOS INGRESOS ORDINARIOS**

Municipio de San Antonio la Isla (Miles de pesos)					
Año	Ingresos Ordinarios	Deuda			% de Deuda Contra los Ingresos Ordinarios
		A Corto Plazo	A Largo Plazo	Total	
2016	59,180.9	14,157.4		14,157.4	23.9

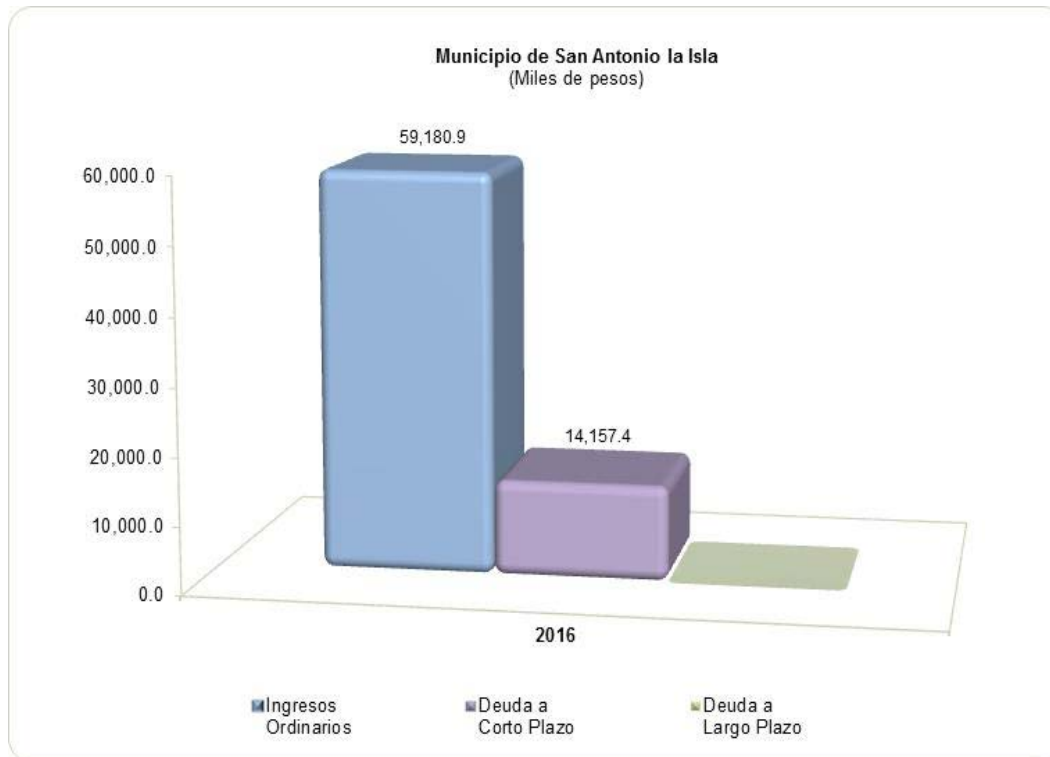
FUENTE: Elaboración del OSFEM, con información de la Cuenta Pública de la entidad.

Nota 1: Las cifras pueden no coincidir debido al redondeo aplicado.

Nota 2: Ingresos ordinarios se integran por los impuestos, derechos, aprovechamientos y los ingresos derivados del Sistema Nacional de Coordinación Fiscal, cuotas y aportaciones de seguridad social, productos, ingresos por venta de bienes y servicios o los que constituyen la fuente normal y periódica de recursos fiscales para financiar sus actividades y de otros apoyos federales, siempre y cuando que por su naturaleza no se encuentren destinados a un fin específico.

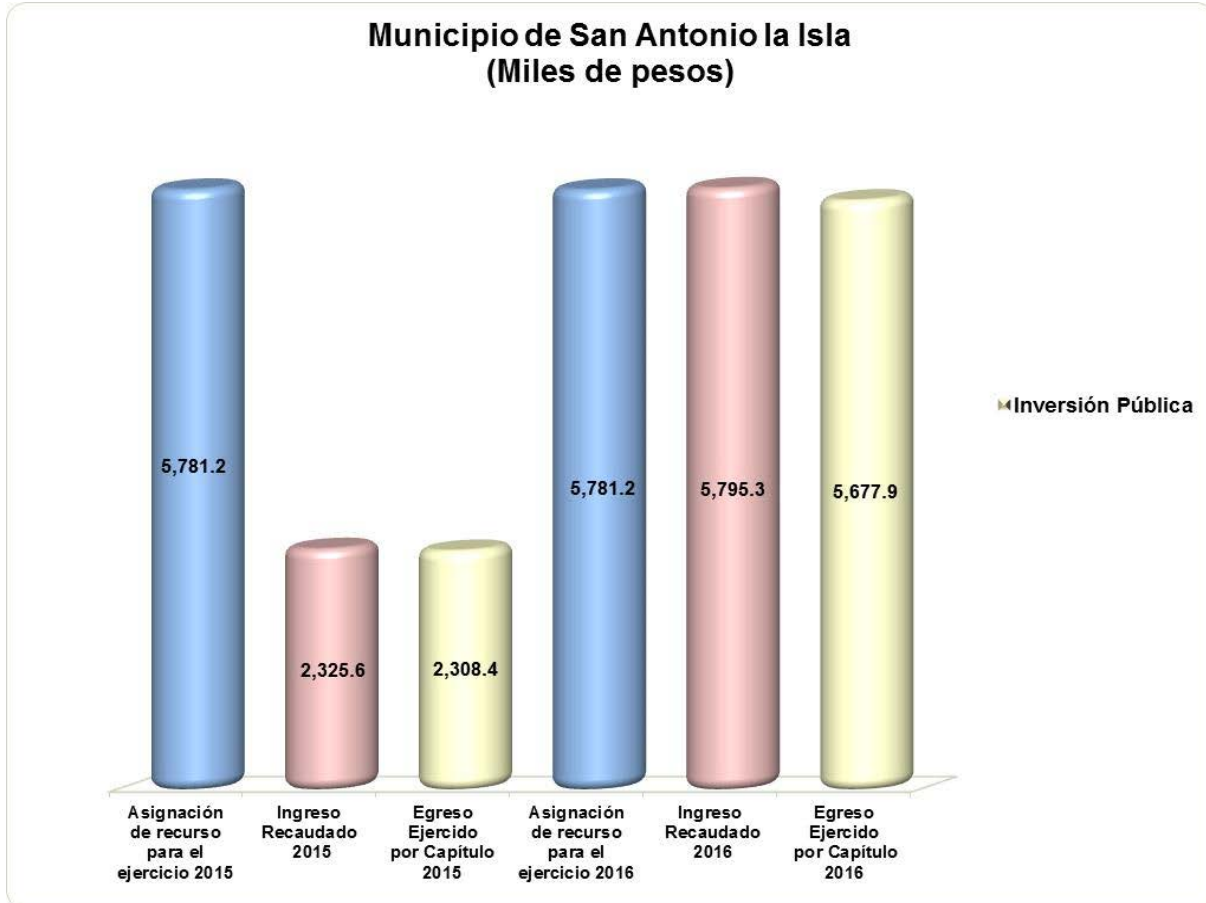
Los ingresos ordinarios del ejercicio 2016 están integrados principalmente por participaciones federales y estatales por 68.8 por ciento y derechos por 14.9 por ciento.

GRÁFICA DE LA PROPORCIÓN DE LA DEUDA A CORTO Y LARGO PLAZO EN RELACIÓN CON LOS INGRESOS ORDINARIOS



FUENTE: Elaboración del OSFEM, con información de la Cuenta Pública de la entidad.

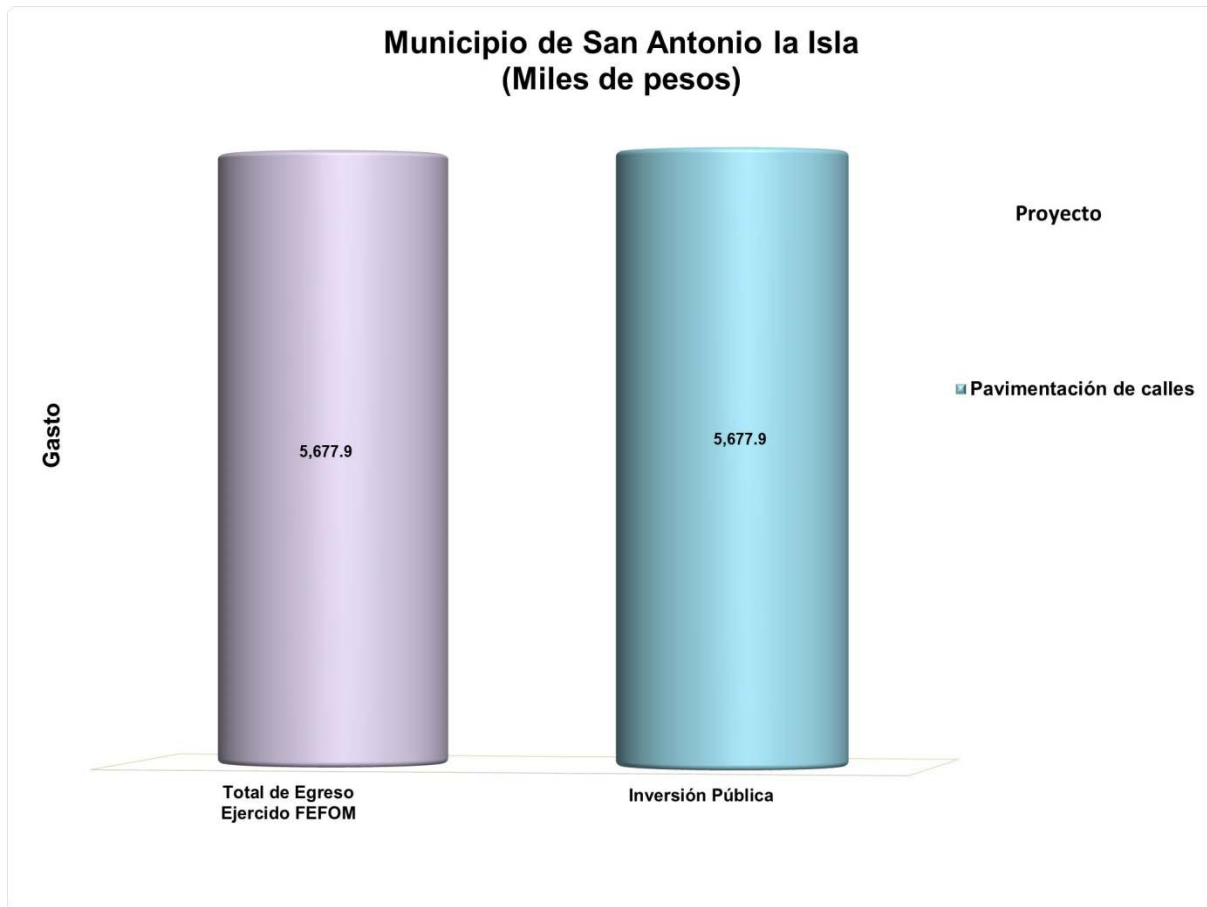
La deuda a corto plazo representa el 23.9 por ciento con respecto a los ingresos ordinarios y no presenta deuda a largo plazo.

COMPARATIVO DE RECURSO ESTATAL (FEFOM)

FUENTE: Elaboración del OSFEM, con información de la Cuenta Pública de la entidad.

Nota: Las sumas parciales y las variaciones pueden no coincidir con los totales debido al redondeo.

**PROYECTOS REALIZADOS CON RECURSO ESTATAL
(FEFOM 2016)**



FUENTE: Elaboración del OSFEM, con información de la Cuenta Pública de la entidad.

Nota: Las sumas parciales y las variaciones pueden no coincidir con los totales debido al redondeo.

**ANÁLISIS DE ENDEUDAMIENTO****Capacidad de Endeudamiento****Municipio de San Antonio la Isla**

(Miles de pesos)

Ingresos Ordinarios	40% de los Ingresos Ordinarios	Total de Pasivo	Capacidad de Endeudamiento
59,180.9	23,672.4	14,157.4	9,515.0

FUENTE: Elaboración del OSFEM, con información de la Cuenta Pública de la entidad.**Nota:** Las cifras pueden no coincidir debido al redondeo aplicado.

El 40.0 por ciento de los ingresos ordinarios del municipio de San Antonio la Isla es mayor a los pasivos al 31 de diciembre de 2016, por lo que deberá continuar con un control financiero en cuanto a contratación de deuda pública y capacidad de pago de deuda, de pasivos y obligaciones financieras; así como el ejercicio y destino de los recursos públicos, para incrementar su capacidad de deuda.

Flujo Disponible para Inversión**Municipio de San Antonio la Isla**

(Miles de pesos)

Ingresos de Libre Disposición	Gastos de Operación	Flujo de Efectivo	35% de Flujo de Efectivo
59,180.9	73,579.9	- 14,399.0	

FUENTE: Elaboración del OSFEM, con información de la Cuenta Pública de la entidad.**Nota 1:** Las cifras pueden no coincidir debido al redondeo aplicado.**Nota 2:** Los ingresos de libre disposición se integran por ingresos propios, participaciones federales y estatales e ingresos financieros.**Nota 3:** Los gastos de operación se constituyen por servicios personales, materiales y suministros, servicios generales y transferencias, asignaciones, subsidios y otras ayudas.

Atendiendo al 35.0 por ciento del flujo de efectivo disponible para inversión que indica la Ley de Ingresos de los Municipios del Estado de México, se considera que la entidad no cuenta con flujo de efectivo para destinarlo a Inversión.



Grado de Endeudamiento

$$\text{Grado de Endeudamiento} = \frac{\text{Total de Pasivo}}{(\text{Total de Egreso Ejercido} - \text{Presupuesto Ejercido en Deuda Pública})} \times 100$$

Año	(Miles de pesos)				
2012	86,836.6	1,241.5	2,436.3	=	1.5
2015	89,240.1	11,582.5	5,058.5	=	13.8
2016	106,462.7	14,157.4	624.2	=	13.4



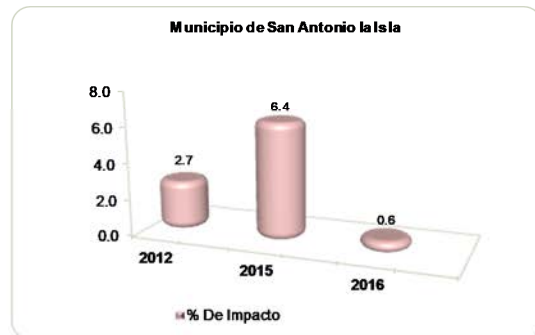
FUENTE: Elaboración del OSFEM, con información de la Cuenta Pública de la entidad.
Nota: Las cifras pueden no coincidir debido al redondeo aplicado.

En el ejercicio 2016 el grado de endeudamiento disminuyó 0.4 puntos porcentuales respecto al ejercicio 2015.

Impacto de la Carga Financiera

$$\text{Impacto de la Carga Financiera} = \frac{\text{Presupuesto Ejercido en Deuda Pública}}{(\text{Ingresos Totales} - \text{Financiamientos})} \times 100$$

Año	(Miles de pesos)				
2012	89,140.3	2,436.3	-	=	2.7
2015	78,501.8	5,058.5	-	=	6.4
2016	97,537.0	624.2	-	=	0.6



FUENTE: Elaboración del OSFEM, con información de Cuenta Pública de la entidad.
Nota: Las cifras pueden no coincidir debido al redondeo aplicado.

El impacto de la carga financiera en el ejercicio 2016 disminuyó 5.8 puntos porcentuales respecto al ejercicio 2015.



Relevancia de la Carga Financiera

$$\text{Relevancia de la Carga Financiera} = \frac{\text{Presupuesto Ejercido en Deuda Pública}}{\text{Total de Egreso Ejercido}} \times 100$$

Año	(Miles de pesos)		
2012	2,436.3	=	2.8
	86,836.6		
2015	5,058.5	=	5.7
	89,240.1		
2016	624.2	=	0.6
	106,462.7		

Municipio de San Antonio la Isla

Año	% De Relevancia
2012	2.8
2015	5.7
2016	0.6

FUENTE: Elaboración del OSFEM, con información de la Cuenta Pública de la entidad.

Nota: Las cifras pueden no coincidir debido al redondeo aplicado.

En el ejercicio 2016 el 0.6 por ciento de los egresos ejercidos se destinaron al pago de la deuda.



ANÁLISIS DE LA LEY DE DISCIPLINA FINANCIERA DE LAS ENTIDADES FEDERATIVAS Y LOS MUNICIPIOS

Indicador	Importes (Miles de pesos)	Resultado	Rango
Indicador de Deuda Pública y Obligaciones sobre Ingresos de Libre Disposición $= \frac{\text{Total de Pasivo}}{\text{Ingresos de Libre Disposición}} \times 100$	$\frac{14,157.4}{59,180.9}$	23.9%	Bajo

FUENTE: Elaboración del OSFEM, con información de la Cuenta Pública de la entidad.

Nota 1: Las cifras pueden no coincidir debido al redondeo aplicado.

Nota 2: El resultado se evaluó considerando los límites de los rangos del Acuerdo por el que se dan a conocer los valores que determinan los límites de los rangos bajo, medio y alto publicados en el Diario Oficial de la Federación del 30 de junio de 2017.

El indicador del artículo 44 fracción I de la Ley de Disciplina Financiera de las Entidades Federativas y los Municipios, muestra que el municipio de San Antonio la Isla se encuentra en un **rango bajo**, de conformidad con el artículo primero del acuerdo en el que se dan a conocer los valores que determinan los límites de los rangos.

Indicador	Importes (Miles de pesos)	Resultado	Rango
Indicador de Servicio de la Deuda y de Obligaciones sobre Ingresos de Libre Disposición $= \frac{\text{Presupuesto Ejercido en Deuda Pública}}{\text{Ingresos de Libre Disposición}} \times 100$	$\frac{624.2}{59,180.9}$	1.1%	Bajo

FUENTE: Elaboración del OSFEM, con información de la Cuenta Pública de la entidad.

Nota: Las cifras pueden no coincidir debido al redondeo aplicado.

El indicador del artículo 44 fracción II de la Ley de Disciplina Financiera de las Entidades Federativas y los Municipios, muestra que el municipio de San Antonio la Isla se encuentra en un **rango bajo**, de conformidad con el artículo segundo del acuerdo en el que se dan a conocer los valores que determinan los límites de los rangos.



Indicador	Importes (Miles de pesos)	Resultado	Rango
Indicador de Obligaciones a Corto Plazo, Proveedores y Contratistas sobre Ingresos Totales $= \frac{\text{Obligaciones a Corto Plazo y Proveedores y Contratistas}}{\text{Ingresos Totales}} \times 100$	$\frac{14,157.4}{97,537.0}$	14.5%	Alto

FUENTE: Elaboración del OSFEM, con información de la Cuenta Pública de la entidad.

Nota: Las cifras pueden no coincidir debido al redondeo aplicado.

El indicador del artículo 44 fracción III de la Ley de Disciplina Financiera de las Entidades Federativas y los Municipios, muestra que el municipio de San Antonio la Isla se encuentra en un **rango alto**, de conformidad con el artículo tercero del acuerdo en el que se dan a conocer los valores que determinan los límites de los rangos.

Si los indicadores correspondieran al ejercicio 2018, **el municipio de San Antonio la Isla presentaría un nivel de endeudamiento en observación** de acuerdo al artículo 14 fracción II del Reglamento del Sistema de Alertas y **le correspondería un techo de financiamiento neto de hasta el equivalente al 5.0 por ciento de sus ingresos de libre disposición**, según el artículo 46 fracción II de la Ley de Disciplina Financiera de las Entidades Federativas y los Municipios.

**Análisis de Servicios Personales en Cumplimiento de la LDF**

Importe Ejercido 2015 (Miles de pesos)	Importe Ejercido 2016	Variación	Porcentaje	Artículo 10 Fracción I inciso a	Cumple
49,669.9	50,247.5	577.6	1.2%	3.0%	Sí

FUENTE: Elaboración del OSFEM, con información de la Cuenta Pública de la entidad.

Nota: Las cifras pueden no coincidir debido al redondeo aplicado.

Si los importes correspondieran al ejercicio 2018, el municipio de San Antonio la Isla cumpliría con lo dispuesto con el artículo 10 fracción I inciso a de la Ley de Disciplina Financiera de las Entidades Federativas y los Municipios.

Análisis de Adeudos del Ejercicio Fiscal Anterior en Cumplimiento de la LDF

Ingreso Recaudado 2016 (Miles de pesos)	Importe Ejercido en ADEFAS 2016	Porcentaje	Artículo 20 y Décimo Primero Transitorio	Cumple
97,537.0	624.2	0.6%	5.5%	Sí

FUENTE: Elaboración del OSFEM, con información de la Cuenta Pública de la entidad.

Nota 1: Las cifras pueden no coincidir debido al redondeo aplicado.

Nota 2: El importe ejercido en ADEFAS corresponde al Estado Analítico del Ejercicio del Presupuesto de Egresos.

Si los importes correspondieran al ejercicio 2018, el municipio de San Antonio la Isla cumpliría con lo dispuesto con el artículo 20 y Décimo Primero Transitorio de la Ley de Disciplina Financiera de las Entidades Federativas y los Municipios.

Recomendación preventiva para el cumplimiento de la Ley de Disciplina Financiera de las Entidades Federativas y los Municipios

Derivado de los análisis plasmados en los cuadros anteriores podrán identificar si el Municipio cumpliría con la LDF y las obligaciones de responsabilidad hacendaria y financiera, por lo que se recomienda tomar las acciones preventivas correspondientes para que el ente atienda lo establecido en la Ley y evitar las sanciones correspondientes a este incumplimiento y poder tener un manejo sostenible de las finanzas públicas.

**CONFIRMACIÓN DE LA DEUDA CON CAEM, CFE, CONAGUA E ISSEMYM****Confirmación de la Deuda****Saldo al 31 de diciembre 2016**
(Miles de pesos)

	s/Entidad Externa	s/Entidad Municipal	Diferencia
CAEM	68.3		68.3
CFE	11,030.9	4,933.3	6,097.6
CONAGUA			
ISSEMYM	116.6		116.6

FUENTE: Elaboración del OSFEM, con información de la Cuenta Pública de la entidad.**Nota:** Las cifras pueden no coincidir debido al redondeo aplicado.

De acuerdo a la confirmación de saldos con las entidades externas y a la información proporcionada por el Municipio no presenta deuda con CONAGUA.



OBLIGACIÓN DE PRESENTAR AVISO Y DICTAMEN SOBRE LA DETERMINACIÓN Y PAGO DEL IMPUESTO SOBRE EROGACIONES POR REMUNERACIONES AL TRABAJO PERSONAL

El municipio de San Antonio la Isla, de conformidad con los artículos 47 fracción XIII, 47 A y 47 B del Código Financiero del Estado de México y Municipios, deberá presentar aviso de dictamen ante la autoridad fiscal competente a más tardar el 31 de julio del ejercicio fiscal siguiente al que se dictaminará y el dictamen sobre la determinación y pago del Impuesto Sobre Erogaciones por Remuneraciones al Trabajo Personal, a más tardar el 31 de agosto del ejercicio fiscal inmediato siguiente al que se dictaminará.

El aviso de dictamen se presentó el 30 de julio de 2017.

El dictamen se presentó el 17 de agosto de 2017.

El incumplimiento a las obligaciones establecidas en los artículos a que se ha hecho referencia, constituye una responsabilidad administrativa disciplinaria, la cual eventualmente podrá ser sancionada en términos de la Ley de Responsabilidades de los Servidores Públicos del Estado y Municipios; independientemente de la aplicación de las sanciones a que se hacen acreedores quienes infrinjan las disposiciones del Código Financiero del Estado de México y Municipios, por parte de la autoridad fiscal competente.



EVALUACIÓN DE PROGRAMAS



Contenido

Evaluación del Plan de Desarrollo Municipal 2016-2018

Programas Presupuestarios Ejecutados por la Entidad Municipal

Evaluación del Cumplimiento de Metas Físicas

Matriz de Indicadores para Resultados (MIR)

Indicadores Específicos para la Evaluación de la Administración Municipal 2016

- Documentos para el Desarrollo Institucional
- Competencia Laboral de los Servidores Públicos
- Evaluación de Mejora Regulatoria Municipal
- Evaluación de Protección Civil Municipal

Resumen de Recomendaciones de Evaluación de Programas



**EVALUACIÓN DEL PLAN DE DESARROLLO
MUNICIPAL
2016-2018**

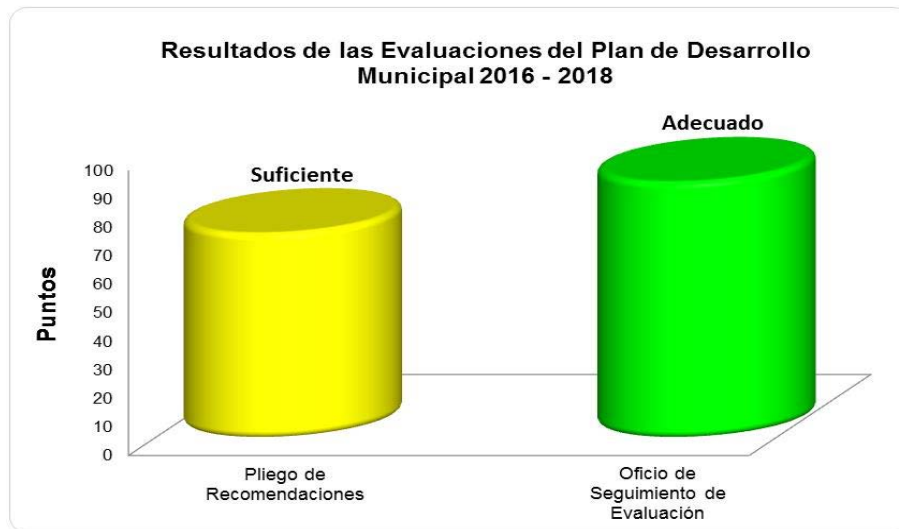


Evaluación de la Estructura del Plan de Desarrollo Municipal 2016-2018

En el ejercicio 2016 el Órgano Superior de Fiscalización del Estado de México evaluó el Plan de Desarrollo Municipal 2016-2018 del Municipio de San Antonio la Isla, a través de una matriz de puntos con 92 reactivos a validar, con el objetivo de verificar el cumplimiento que la entidad dio al Manual para la Elaboración del referido documento, emitido por el Gobierno del Estado de México mediante la Secretaría de Finanzas.

Una vez que la entidad entregó el Plan de Desarrollo Municipal, se examinó el cumplimiento de cada uno de los reactivos antes mencionados, a fin de que el OSFEM emitiera el Pliego de Recomendaciones número OSFEM/AEEP/SEPM/1882/2016, de fecha 29 de julio de 2016, en el cual el Ayuntamiento obtuvo una evaluación de **Suficiente**, con 20 recomendaciones específicas de los temas faltantes por desarrollar.

Posteriormente, la entidad municipal aplicó en su Plan de Desarrollo Municipal las modificaciones correspondientes, tomando como base las recomendaciones emitidas por el Órgano Técnico de la Legislatura. El cual se revisó nuevamente para emitir el Oficio de Seguimiento de Evaluación número OSFEM/AEEP/SEPM/2857/2016 de fecha 19 de octubre de 2016, en el cual obtuvo la evaluación de **Adecuado**, como se muestra en la siguiente gráfica:



FUENTE: Elaboración del OSFEM.

Como se observa en la gráfica anterior, el Plan de Desarrollo Municipal 2016-2018 de San Antonio la Isla, cumple parcialmente con el contenido y estructura establecidos en el referido Manual, sin embargo, continúa sin dar atención a los siguientes aspectos:

No.	Tema	Recomendaciones
Apartado: Vinculación de los Planes de Desarrollo Municipal 2016-2018 con los Sistemas de Planeación Naciona y Estatal		
1	Sistema de Planeación Democrática	Vincular los objetivos, las estrategias, las líneas de acción y las matrices de indicadores para resultados que el Municipio deberá materializar durante su gestión, mismos que deberán guardar congruencia y estar vinculados con el Plan Nacional de Desarrollo 2013-2018 y el Plan de Desarrollo del Estado de México 2011-2017, conforme al cuadro establecido en el manual para su mejor identificación e interpretación.
Apartado: Criterios para la Instrumentación del Plan de Desarrollo Municipal 2016-2018 (Estrategia de Gestión)		
2	Demanda social	Enlistar las demandas y soluciones que la población propone por localidad, colonia, barrio, ejido, etc. agrupadas para cada uno de los Pilares temáticos y Ejes transversales, identificando los programas de la Estructura Programática Municipal 2016, a través de los cuales se atenderán los requerimientos, utilizando la tabla establecida en el manual, en la cual se debe detallar las estrategias a seguir por cada demanda.

FUENTE: Elaboración del OSFEM.



Resultados del Informe Anual de Ejecución del Plan Desarrollo Municipal

Con la finalidad de llevar a cabo la evaluación de los resultados de la ejecución de los Planes de Desarrollo Municipal y sus programas, y destacando la necesidad de que dicho ejercicio sea congruente con los mecanismos establecidos en el Sistema de Planeación Democrática para el Desarrollo del Estado de México y Municipios, el OSFEM determinó verificar la integración de los Informes Anuales de Ejecución del Plan de Desarrollo Municipal elaborados por los Ayuntamientos, con base en lo estipulado en el Manual para la Planeación, Programación y Presupuesto Municipal para el ejercicio fiscal 2016, a fin de verificar la congruencia entre los avances, los resultados de su ejecución y el cumplimiento de los objetivos y metas que de estos se derivaron.

En ese sentido, el Ayuntamiento de San Antonio la Isla no remitió el Informe Anual de ejecución del Plan de Desarrollo Municipal 2016-2018 con el contenido mínimo especificado en el referido Manual, como se detalla en la siguiente tabla:

Estructura del Informe Anual de Ejecución del Plan de Desarrollo Municipal 2016-2018				
Apartado del documento	Cumple		Observación	Recomendaciones
	Sí	No		
1. Marco Jurídico		✓	El Ayuntamiento de San Antonio la Isla no remitió su Informe Anual de Ejecución del Plan de Desarrollo Municipal 2016-2018, como parte de la información presentada en la Cuenta Pública de la entidad, únicamente presentó el Primer Informe de Actividades.	1. Integrar en lo subsecuente, la totalidad del Informe Anual de Ejecución del Plan de Desarrollo Municipal del ejercicio fiscal correspondiente, a fin de dar cumplimiento a los artículos 327 A y 327 B del Código Financiero del Estado de México y Municipios, artículos 35 al 38 de la Ley de Planeación del Estado de México y Municipios, así como el artículo 116 de la Ley Orgánica Municipal. 2. Una vez integrado el Informe de Ejecución, éste deberá ser presentado al Cabildo, para su análisis y aprobación, durante los primeros dos meses posteriores al cierre del ejercicio a que se refiere el Informe. 3. Remitir en lo subsecuente, el Informe Anual de Ejecución del Plan de Desarrollo Municipal, en forma anexa a la cuenta de la Hacienda Pública de la entidad fiscalizable.
2. Introducción		✓		
3. Actualización del diagnóstico y esquema FODA		✓		
4. Avance en la Ejecución de los Programas		✓		
5. Avance en el Ejercicio del Gasto Público		✓		
6. Anexos		✓		

FUENTE: Elaboración del OSFEM, con información de la Cuenta Pública Municipal del ejercicio fiscal 2016 proporcionada por el Ayuntamiento.



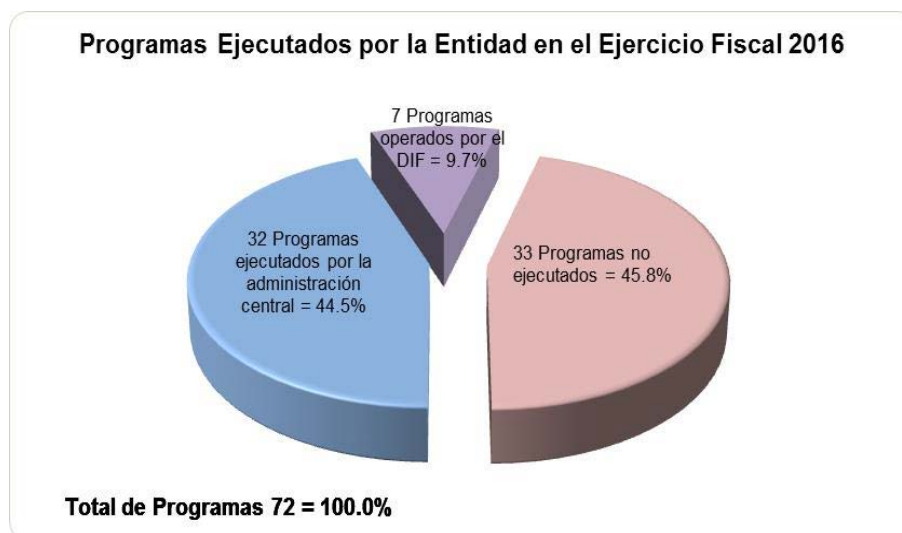
Con base en lo anterior, el Órgano Superior de Fiscalización no pudo realizar el análisis entre el Plan de Desarrollo Municipal 2016-2018 y los programas ejecutados por la entidad municipal durante el ejercicio fiscal 2016; por consiguiente no se identifica la consolidación de los procesos de planeación, programación y presupuestación municipal, en la consecución de un Presupuesto basado en Resultados.



PROGRAMAS PRESUPUESTARIOS EJECUTADOS POR LA ENTIDAD

Programas Presupuestarios Ejecutados por la Entidad Municipal

En el ejercicio fiscal 2016, el OSFEM identificó que el Ayuntamiento de San Antonio la Isla operó 39 de los 72 programas presupuestarios establecidos en la Estructura Programática Municipal 2016, los cuales se presentan a continuación:



FUENTE: Elaboración del OSFEM, con información de la Cuenta Pública Municipal del ejercicio fiscal 2016 proporcionada por el Ayuntamiento.

Derivado de la información proporcionada por el Ayuntamiento acerca de los programas presupuestarios operados durante el ejercicio 2016, el Órgano Superior de Fiscalización del Estado de México detectó que la administración municipal no programó actividades sustantivas en los siguientes programas:



Programas no ejecutados por la entidad en el ejercicio 2016

Núm.	Código	Programa Presupuestario	Recomendaciones
1	01 03 02 01	Democracia y Pluralidad Política	Atender lo estipulado en el artículo 115 fracción VIII de la Constitución Política de los Estados Unidos Mexicanos y artículo 73 de la Ley Orgánica Municipal del Estado de México, a fin de implementar acciones encaminadas a mantener el apoyo al estado democrático con la participación ciudadana y la consolidación del estado de derecho y la justicia social, propiciando una cultura política y fortaleciendo el sistema de partidos.
2	01 03 03 01	Conservación del Patrimonio Público	Dar cumplimiento a lo estipulado en el artículo 147-S de la Ley Orgánica Municipal del Estado de México, a fin de implementar acciones encaminadas a mantener y transmitir el conocimiento del patrimonio público tangible e intangible.
3	01 03 08 01	Política Territorial	Cumplir lo estipulado en los artículos 9 fracciones I, II, III, IV y V; 57 fracción II inciso a) y b) y 162 fracción II de la Ley Orgánica Municipal del Estado de México, a fin de implementar acciones a aplicar en una demarcación territorial definida, en beneficio de toda la población o comunidades específicas ahí establecidas.
4	01 03 09 04	Coordinación Intergubernamental Regional	Atender lo estipulado en el artículo 96 Quáter fracciones X, XIII y XVII de la Ley Orgánica Municipal del Estado de México, a fin de implementar acciones donde se orienta al impulso del desarrollo armónico sustentable de las regiones con la eficaz intervención y coordinación de un ayuntamiento con otros gobiernos municipales, estatales y el gobierno federal en beneficio de la población y sus actividades productivas; asimismo incluye las acciones que permitan fortalecer la cooperación regional, incluyendo el desarrollo metropolitano, para alcanzar una efectiva coordinación y aplicación de políticas públicas de ámbito regional.
5	01 04 01 01	Relaciones Exteriores	Cumplir lo estipulado en los artículos 2 y 96 Quáter fracciones I, II, XIV y XVI de la Ley Orgánica Municipal del Estado de México y los artículos 4.6 fracciones I, II, III, IV, V, VII, VIII, IX, X, XI y XII, 4.12, 4.13 Ter., 4.13 Quintus y 4.15 del Código Administrativo del Estado de México, a fin de implementar acciones relacionadas con la celebración de reuniones, eventos, convenios y acuerdos para la formalización de proyectos de cooperación internacional y para la promoción, económica, comercial y turística.
6	01 05 02 01	Impulso al Federalismo y Desarrollo Municipal	Atender lo estipulado en los artículos 114, 115, 116, 117 fracciones I, II, III, IV y V; y 118 de la Ley Orgánica Municipal del Estado de México, a fin de implementar acciones para impulsar y promover una relación respetuosa solidaria y equitativa con la federación y el estado mediante la descentralización de facultades, funciones y recursos.
7	01 05 02 03	Gasto Social e Inversión Pública	Dar cumplimiento a lo estipulado en los artículos 48 fracción X, 96 Bis fracción IX, 96 Quáter fracción I y 98 de la Ley Orgánica Municipal del Estado de México y artículo 218 fracción XI del Código Financiero del Estado de México y Municipios, a fin de implementar acciones orientadas a elaborar con las Dependencias y Organismos municipales los planes y programas estatales, sectoriales, regionales y los referentes a inversión pública física.
8	01 05 02 04	Financiamiento de la Infraestructura para el Desarrollo	Atender lo estipulado en los artículos 96 Quáter fracción VII y 287 fracciones I, II y III de la Ley Orgánica Municipal del Estado de México, artículo 14 fracciones II, III, IV y V de la Ley de Desarrollo Social del Estado de México y artículo 16 de la Ley para la Mejora Regulatoria del Estado de México y Municipios, a fin de implementar acciones para fomentar el desarrollo económico y la inversión productiva en los sectores económicos.



Programas no ejecutados por la entidad en el ejercicio 2016

Núm.	Código	Programa Presupuestario	Recomendaciones
9	01 07 04 01	Coordinación Intergubernamental para la Seguridad Pública	Dar cumplimiento a lo estipulado en el artículo 115 fracción VII de la Constitución Política de los Estados Unidos Mexicanos, artículos 69 fracción I inciso a, 142, 143 y 144 de la Ley Orgánica Municipal del Estado de México y artículos 8 fracción IV y 10 de la Ley de Seguridad Pública del Estado de México, a fin de implementar acciones encaminadas a eficientar los mecanismos en materia de seguridad pública con apego a la legalidad que garantice el logro de objetivos gubernamentales.
10	01 08 02 01	Desarrollo de Información Estadística y Geográfica Estatal	Cumplir lo estipulado en los artículos 1 y 162 de la Ley Orgánica Municipal del Estado de México, artículo 1 fracción III de la Ley de Planeación del Estado de México y Municipios y artículo 14.2 del Código Administrativo del Estado de México, a fin de implementar acciones de captación, registro, procesamiento, actualización y resguardo de información estadística y geográfica del territorio estatal.
11	01 08 04 01	Transparencia	Atender lo estipulado en el artículo 23 fracciones IV, IX, X y XI de la Ley de Transparencia y Acceso a la Información Pública del Estado de México y Municipios y artículo 69 inciso Y) de la Ley Orgánica Municipal del Estado de México, a fin de implementar acciones que generen un ambiente de confianza, seguridad y franqueza, de tal forma que se tenga informada a la ciudadanía sobre las responsabilidades, procedimientos, reglas, normas y demás información que se genera en el sector, en un marco de abierta participación social y escrutinio público.
12	01 08 05 01	Gobierno Electrónico	Dar cumplimiento a lo estipulado en el artículo 31 fracción I Quáter y fracción I Quintus de la Ley Orgánica Municipal del Estado de México, artículo 19 de la Ley que Regula el Uso de Tecnologías de la Información y Comunicación para la Seguridad Pública del Estado de México y el artículo 42 fracción XXXV de la Ley de Responsabilidades de los Servidores Públicos del Estado de México y Municipios, a fin de implementar todas las actividades o servicios que las administraciones municipales otorgan a la población a través de tecnologías de información, mejorando la eficiencia en los procesos facilitando la operación y distribución de información que se brinda a la población.
13	02 01 05 01	Manejo Sustentable y Conservación de los Ecosistemas y la Biodiversidad	Atender lo estipulado en el artículo 69 fracción I inciso i de la Ley Orgánica Municipal del Estado de México, artículo 5.28 fracción III del Código Administrativo del Estado de México y artículo 2.1 del Código para la Biodiversidad del Estado de México, a fin de implementar acciones orientadas al desarrollo de proyectos que contribuyan a la prevención, conservación, protección, saneamiento y restauración, de los ecosistemas permitiendo mejores condiciones de vida para la población.
14	02 02 05 01	Vivienda	Dar cumplimiento a lo estipulado en el artículo 11 fracción V de la Ley de Desarrollo Social del Estado de México, con el fin de implementar actividades orientadas a promover y fomentar la adquisición, construcción y mejoramiento de la vivienda en beneficio de la población de menores ingresos, para abatir el rezago existente, y que ésta sea digna y contribuya al mejoramiento de la calidad de vida y al desarrollo e integración social de las comunidades.
15	02 03 02 01	Atención Médica	Cumplir lo estipulado en el artículo 125 fracción I de la Ley Orgánica Municipal del Estado de México, artículos 33, 34, 97, 98, 99, 100, 101 y 103 fracción VIII Ley del Agua para el Estado de México y Municipios, a fin de implementar acciones encaminadas al desarrollo de proyectos que propicien en la población el cuidado y manejo eficiente del agua, procurando la conservación del vital líquido para otorgar este servicio con calidad.



Programas no ejecutados por la entidad en el ejercicio 2016

Núm.	Código	Programa Presupuestario	Recomendaciones
16	02 04 04 01	Nuevas Organizaciones de la Sociedad	Atender lo estipulado en los artículos 31 fracción XXXIII, 74 fracción I, 117 fracción III y 120 de la Ley Orgánica Municipal del Estado de México, a fin de implementar acciones para promover la participación social en la solución de los problemas, contando con mecanismos técnicos y financieros que fortalezcan la participación de organizaciones no gubernamentales en el desarrollo político, económico y social.
17	02 05 03 01	Educación Media Superior	Atender lo estipulado en los artículos 12 fracción VII, 17 fracción XX, 27 fracciones XL y XLIV y 35 de la Ley de Educación del Estado de México, artículo 69 fracción k de la Ley Orgánica Municipal del Estado de México y artículo 3.9 del Código Administrativo del Estado de México, a fin de implementar acciones tendientes a mejorar los servicios de bachillerato general y tecnológico en las modalidades escolarizada, no escolarizado, mixto, a distancia y abierto, conforme a los programas de estudio establecidos en el plan y programas autorizados por la SEP, fortaleciendo la formación, actualización, capacitación y profesionalización de docentes y administrativos en concordancia con las necesidades del proceso educativo.
18	02 05 03 01	Educación Superior	Atender a lo estipulado en los artículos 12 fracción VII, 17 fracción XX, 27 fracciones XL y XLIV y 35 de la Ley de Educación del Estado de México, artículo 69 fracción k de la Ley Orgánica Municipal del Estado de México y artículo 3.9 del Código Administrativo del Estado de México, a fin de desarrollar acciones encaminadas a mejorar los servicios de educación superior, tecnológica, universitaria, a distancia docente, en las modalidades escolarizada, no escolarizada, abierta, a distancia y mixta.
19	02 05 05 01	Educación para Adultos	Dar cumplimiento a lo estipulado en los artículos 2 fracción VI, 96, 114 y 115 de la Ley de Educación del Estado de México y artículo 3.8 fracción XV del Código Administrativo del Estado de México, a fin de implementar acciones tendientes a incrementar programas que ofrezcan a la población adulta con rezago educativo o desempleo la oportunidad de concluir la educación básica.
20	02 06 07 01	Pueblos Indígenas	Cumplir lo estipulado en el artículo 2 inciso B fracción IX de la Constitución Política de los Estados Unidos Mexicanos, artículo 17 de la Constitución Política del Estado Libre y Soberano de México y artículos 69, inciso q, 77 y 78 de la Ley Orgánica Municipal del Estado de México, a fin de implementar el quehacer gubernamental para impulsar el desarrollo integral de los pueblos indígenas con la participación social y el respeto a sus costumbres y tradiciones.
21	03 02 01 03	Fomento Pecuario	Cumplir lo estipulado en los artículos 5 fracción III, 8 fracciones IX, X, XI y XII; 59 fracciones I y V; 93 fracción I de la Ley de Fomento Ganadero del Estado de México, a fin de implementar los proyectos orientados a incrementar la producción pecuaria y disminuir la dependencia del Estado de México en su conjunto de productos cárnicos y lácteos del mercado nacional e internacional y consolidar agroempresas y organizaciones rentables que propicien el desarrollo integral y sostenible de la actividad pecuaria y generar un valor agregado a la producción.
22	03 02 01 04	Sanidad, Inocuidad y Calidad Agroalimentaria	Atender lo estipulado en el artículo 125 fracción VI de la Ley Orgánica Municipal del Estado de México, a fin de implementar acciones para procurar las condiciones adecuadas en la producción agroalimentaria, así como el desarrollo de acciones de vigilancia para verificar la calidad de los productos.
23	03 02 02 01	Desarrollo Forestal	Dar cumplimiento a lo estipulado en el artículo 69 fracción h de la Ley Orgánica Municipal del Estado de México y artículo 15 de la Ley General de Desarrollo Forestal Sustentable, a fin de implementar acciones que comprenden los proyectos para asegurar la permanencia de los bosques a través del manejo y aprovechamiento sustentable con la participación directa de dueños, poseedores y prestadores de servicios técnicos, así como acciones dirigidas a evitar la degradación del recurso forestal.
24	03 02 03 01	Fomento Acuícola	Cumplir lo estipulado en los artículos 6 y 14 de la Ley General de Pesca y Acuicultura Sustentables, a fin de implementar acciones dirigidas a desarrollar la producción acuícola de acuerdo al potencial productivo regional.



Programas no ejecutados por la entidad en el ejercicio 2016

Núm.	Código	Programa Presupuestario	Recomendaciones
25	03 02 06 01	Seguros y Garantías Financieras Agropecuarias	Atender lo estipulado en los artículos 9.4 y 9.16 del Código Administrativo del Estado de México y Municipios, a fin de implementar acciones que eviten la descapitalización del productor ante la ocurrencia de un siniestro y de protección al patrimonio de la gente del campo a través de seguros y fianzas.
26	03 03 05 01	Electrificación	Dar cumplimiento a lo estipulado en el artículo 125 fracción II de la Ley Orgánica Municipal del Estado de México, artículos 228 fracción III y 230 del Código Financiero del Estado de México y Municipios, a fin de implementar acciones dirigidas a fomentar el uso de tecnologías que mejoren la calidad de los servicios de electrificación; así como la habitabilidad, seguridad e higiene de la vivienda social.
27	03 05 01 01	Modernización del Transporte Terrestre	Dar cumplimiento a lo estipulado en los artículos 6 fracción VI, 9 fracción VIII y 21 de la Ley de Movilidad del Estado de México y artículo 31 fracción XXXV Bis de la Ley Orgánica Municipal del Estado de México, a fin de implementar acciones orientadas a la creación de programas para modernizar y mantener en óptimas condiciones la infraestructura y equipamiento del transporte terrestre, a través del otorgamiento oportuno y racional de recursos humanos, materiales y técnicos para asegurar que el usuario reciba un servicio de transporte público de calidad.
28	03 05 01 03	Modernización de la Infraestructura para el Transporte Terrestre	Cumplir lo estipulado en los artículos 6 fracción VI, 9 fracción VIII y 21 de la Ley de Movilidad del Estado de México, a fin de implementar acciones dirigidas a ampliar, mantener y mejorar las condiciones de la red carretera, así como fomentar el equipamiento y las condiciones para un transporte óptimo.
29	03 08 01 01	Investigación Científica	Atender lo estipulado en el artículo 96 Quáter fracciones VIII y XIII de la Ley Orgánica Municipal del Estado de México y artículos 9 BIS, 15, 33, 34 fracciones V y VI; 35 fracciones I, II, III, IV, V, VI y VII de la Ley de Ciencia y Tecnología, a fin de implementar acciones encaminadas al financiamiento de la investigación aplicada, a través del conocimiento científico en beneficio de las diversas áreas de conocimiento.
30	04 01 01 01	Deuda Pública	Dar cumplimiento a lo estipulado en el artículo 102 de la Ley Orgánica Municipal del Estado de México y artículos 259 fracción II, Incisos a, b, y c; 264 fracción I del Código Financiero del Estado de México y Municipios, a fin de implementar acciones de diseño de mecanismos para abatir el rezago en el pago de obligaciones de los ayuntamientos por los servicios que reciben; negociar mejores condiciones de financiamiento de la deuda con la banca comercial y de desarrollo y demás acreedores; y reducir gradualmente el pago de su servicio para contar con mayores recursos y destinarlos a la inversión pública productiva.
31	04 02 01 01	Transferencias	Atender lo estipulado en el artículo 95 fracción XIX de la Ley Orgánica Municipal del Estado de México y el artículo 292 fracción I, inciso d del Código Financiero del Estado de México y Municipios, a fin de implementar acciones dirigidas a cumplir los objetivos diversos para la celebración de convenios previstos en la Ley de Coordinación Fiscal vigente.

FUENTE: Elaboración del OSFEM.

Es importante mencionar que los dos programas presupuestarios no ejecutados por la entidad municipal, enfocados a temas de asistencia social, se encuentran detallados en el Informe de Cuenta Pública del Sistema Municipal DIF de San Antonio la Isla, del ejercicio 2016.

Con el análisis de la información remitida por el Ayuntamiento, respecto a la ejecución de sus programas presupuestarios, el OSFEM identificó que en 29 de los 32 programas reportados, no utilizó las Matrices de Indicadores para Resultados Tipo señaladas en el Manual para la Planeación, Programación y Presupuesto Municipal para el ejercicio 2016, como se muestra a continuación:



FUENTE: Elaboración del OSFEM, con información de la Cuenta Pública Municipal del ejercicio fiscal 2016 proporcionada por el Ayuntamiento.

Cabe resaltar que la aplicación de la Metodología de Marco Lógico para los procesos de planeación, programación y presupuestación, permite ejecutar los recursos de la entidad municipal orientados a un Presupuesto basado en Resultados, tendiente a optimizar la planeación del desarrollo de la administración pública. Por lo anterior, es necesario que el Ayuntamiento, en lo subsecuente, utilice las Matrices de Indicadores para Resultados Tipo, para cada uno de los programas presupuestarios establecidos en su Programa Anual.



A continuación se enuncian los programas presupuestarios desarrollados por la entidad municipal, que no contaron con MIR Tipo:

Programas sin MIR Tipo 2016			
Núm.	Código	Programa Presupuestario	Recomendación
1	01 02 04 01	Derechos Humanos	Usar las MIR Tipo para los programas presupuestarios ejecutados por el municipio conforme a lo establecido en el Manual para la Planeación, Programación y Presupuesto Municipal correspondiente, a fin de dar atención a lo estipulado en el artículo 54 de la Ley General de Contabilidad Gubernamental, así como a los Lineamientos para la Construcción y Diseño de Indicadores de Desempeño mediante la Metodología de Marco Lógico, emitidos por el Consejo Nacional de Armonización Contable (CONAC), publicados en el Diario Oficial de la Federación de fecha 16 de mayo de 2013.
2	01 03 01 01	Conducción de las Políticas Generales de Gobierno	
3	01 03 04 01	Desarrollo de la Función Pública y Ética en el Servicio Público	
4	01 03 05 01	Asistencia Jurídica al Ejecutivo	
5	01 03 09 02	Reglamentación Municipal	
6	01 03 09 03	Mediación y Conciliación Municipal	
7	01 05 02 06	Consolidación de la Administración Pública de Resultados	
8	01 07 01 01	Seguridad Pública	
9	01 07 02 01	Protección Civil	
10	01 08 01 01	Protección Jurídica de las Personas y sus Bienes	
11	01 08 01 02	Modernización del Catastro Mexiquense	
12	01 08 03 01	Comunicación Pública y Fortalecimiento Informativo	
13	02 01 01 01	Gestión Integral de Desechos	
14	02 01 03 01	Menejo de Aguas Residuales, Drenaje y Alcantarillado	
15	02 01 04 01	Protección al Ambiente	



Programas sin MIR Tipo 2016

Núm.	Código	Programa Presupuestario	Recomendación
16	02 02 01 01	Desarrollo Urbano	<p>Usar las MIR Tipo para los programas presupuestarios ejecutados por el municipio conforme a lo establecido en el Manual para la Planeación, Programación y Presupuesto Municipal correspondiente, a fin de dar atención a lo estipulado en el artículo 54 de la Ley General de Contabilidad Gubernamental, así como a los Lineamientos para la Construcción y Diseño de Indicadores de Desempeño mediante la Metodología de Marco Lógico, emitidos por el Consejo Nacional de Armonización Contable (CONAC), publicados en el Diario Oficial de la Federación de fecha 16 de mayo de 2013.</p>
17	02 02 02 01	Desarrollo Comunitario	
18	02 02 03 01	Manejo Eficiente y Sustentable del Agua	
19	02 02 04 01	Alumbrado Público	
20	02 02 06 01	Modernización de los Servicios Comunes	
21	02 04 02 01	Cultura Física y Deporte	
22	02 04 02 01	Cultura y Arte	
23	02 05 01 01	Educación Básica	
24	03 01 02 01	Empleo	
25	03 02 01 01	Desarrollo Agrícola	
26	03 02 01 02	Fomento a Productores Rurales	
27	03 04 02 01	Modernización Industrial	
28	03 07 01 01	Fomento Turístico	
29	03 09 03 01	Promoción Artesanal	

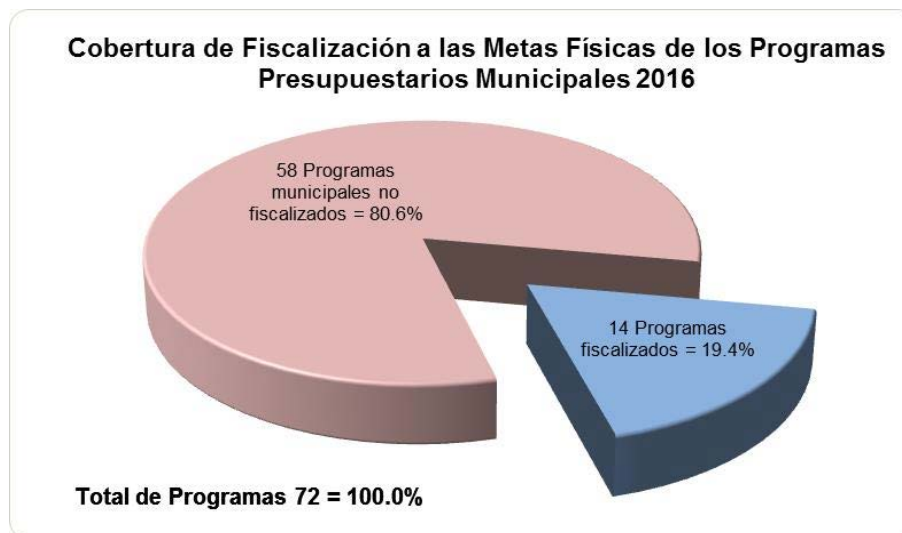
FUENTE: Elaboración del OSFEM.



EVALUACIÓN DEL CUMPLIMIENTO DE METAS FÍSICAS

Evaluación del Cumplimiento de Metas Físicas

El Órgano Superior de Fiscalización del Estado de México, en atención a las atribuciones que le fueron conferidas, determinó evaluar el cumplimiento de las metas físicas establecidas en los Programas Anuales (PA) en el ejercicio 2016, teniendo como alcance 14 de los 72 programas presupuestarios señalados en la estructura programática municipal con la que operó la entidad como se muestra a continuación:



FUENTE: Elaboración del OSFEM, con información de la Cuenta Pública Municipal del ejercicio fiscal 2016 proporcionada por el Ayuntamiento.

Cabe mencionar que la referida evaluación permite al Ayuntamiento identificar porcentualmente el nivel de cumplimiento alcanzado a través del ejercicio de su gestión, en términos de lo que se señala en el artículo 14 fracción IX de la Ley de Planeación del Estado de México y Municipios y los recursos ejercidos para su ejecución; lo anterior suministra herramientas a la administración municipal a efecto de reorientar acciones e implementar políticas públicas con mayor enfoque a las necesidades de la población.

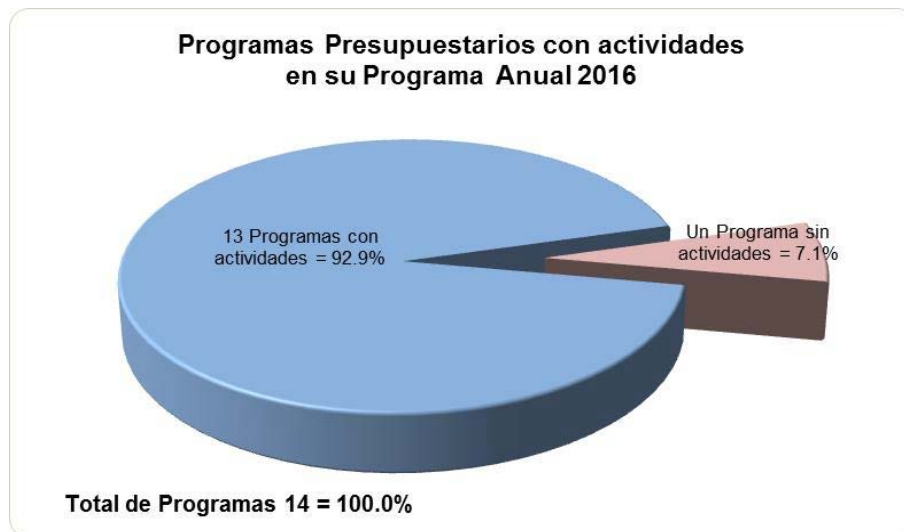
Para las Cuentas Públicas Municipales del Estado de México 2016, el OSFEM determinó realizar la evaluación de los siguientes programas:



Código	Nombre del Programa	Código	Nombre del Programa
01 02 04 01	Derechos Humanos	01 05 02 06	Consolidación de la Administración Pública de Resultados
01 03 01 01	Conducción de las Políticas Generales de Gobierno	01 08 01 01	Protección Jurídica de las Personas y sus Bienes
01 03 04 01	Desarrollo de la Función Pública y Ética en el Servicio Público	01 08 01 02	Modernización del Catastro Mexiquense
01 03 05 01	Asistencia Jurídica al Ejecutivo	01 08 03 01	Comunicación Pública y Fortalecimiento Informativo
01 03 08 01	Política Territorial	02 02 06 01	Modernización de los Servicios Comunes
01 03 09 02	Reglamentación Municipal	02 04 02 01	Cultura y Arte
01 03 09 03	Mediación y Conciliación Municipal	02 05 01 01	Educación Básica

FUENTE: Elaboración del OSFEM.

Bajo este contexto, la entidad municipal programó en su Programa Anual 2016, en los proyectos correspondientes a 13 de los 14 programas:



FUENTE: Elaboración del OSFEM, con información de la Cuenta Pública Municipal del ejercicio fiscal 2016 proporcionada por el Ayuntamiento.

A continuación se presenta el nivel de cumplimiento de las metas físicas contenidas en los programas establecidos por la entidad municipal en su PA, para el ejercicio fiscal 2016 y los recursos ejercidos:



MUNICIPIO DE SAN ANTONIO LA ISLA



Código	Categoría	Descripción	Porcentaje de cumplimiento del Proyecto	Estado Analítico del Ejercicio del Presupuesto de Egresos 2016 (miles de pesos)		Recomendaciones
				Presupuesto		
				Modificado	Ejercido	
01 02 04 01	Programa	Derechos Humanos (Dos proyectos)				
01 02 04 01 01	Subprograma	Cultura de Respeto a los Derechos Humanos				
01 02 04 01 01 01	Proyectos	Investigación, Capacitación, Promoción y Divulgación de los Derechos Humanos	No programado	No presupuestado		La entidad fiscalizable no programó ni presupuestó este proyecto, no obstante en el Plan de Desarrollo Municipal refiere fomentar el respeto de los Derechos Humanos a través de capacitaciones y actividades educativas, dando especial atención a las niñas, niños, adolescentes, mujeres, adultos mayores, discapacitados, migrantes e indígenas. Por lo anterior, se recomienda mantener congruencia con las acciones planteadas, programadas, presupuestadas, orientadas a cumplir lo dispuesto en el Plan y en los artículos 147 C, 147 k fracciones I, II, X, XI, XII, XIII, XVI, XVII y XVIII de la Ley Orgánica Municipal del Estado de México.
01 02 04 01 01 02		Protección y Defensa de los Derechos Humanos	33.6	366.0	288.3	La entidad municipal alcanzó el 33.6 por ciento de las metas del proyecto establecido en su Programa Anual 2016, así mismo ejerció el 78.8 por ciento del presupuesto con relación al modificado para este proyecto. Por lo anterior, se recomienda implementar medidas correctivas o replantear las metas del proyecto a partir de un eficaz y eficiente proceso de planeación, programación y presupuestación, a fin de adoptar el Presupuesto basado en Resultados, así como mantener congruencia entre las metas del proyecto y el presupuesto.
01 03 01 01	Programa	Conducción de las Políticas Generales de Gobierno (Dos proyectos)				
01 03 01 01 01	Subprograma	Relaciones Intergubernamentales				
01 03 01 01 01 01	Proyecto	Relaciones Públicas	No programado	No presupuestado		El Ayuntamiento no programó ni presupuestó este proyecto. Por lo anterior, se recomienda cumplir lo dispuesto en los artículos 2 fracción IX de la Constitución Política de los Estados Unidos Mexicanos y artículos 31 fracción XXXIII y 120 de la Ley Orgánica Municipal del Estado de México, implementando acciones dirigidas a establecer y mantener sistemas de comunicación directa para el despacho de los asuntos de responsabilidad del presidente municipal.
0103010102	Subprograma	Atención a la Demanda Ciudadana				
01 03 01 01 02 01	Proyecto	Audiencia Pública y Consulta Popular	59.8	8,391.2	8,205.2	El ente municipal alcanzó el 59.8 por ciento de las metas del proyecto establecido en su Programa Anual 2016, así mismo ejerció el 97.8 por ciento del presupuesto con relación al modificado. Por lo anterior, se recomienda implementar medidas correctivas que contribuyan a la planeación, programación, presupuestación y ejecución eficaz y eficiente, así como mantener congruencia entre las metas del proyecto y el presupuesto.



MUNICIPIO DE SAN ANTONIO LA ISLA



Código	Categoría	Descripción	Porcentaje de cumplimiento del Proyecto	Estado Analítico del Ejercicio del Presupuesto de Egresos 2016 (miles de pesos)		Recomendaciones
				Presupuesto		
				Modificado	Ejercido	
01 03 04 01	Programa	Desarrollo de la Función Pública y Ética en el Servicio Público (Cuatro proyectos)				
01 03 04 01 01	Subprograma	Control y Evaluación Interna de la Gestión Pública				
01 03 04 01 01 01	Proyectos	Fiscalización, Control y Evaluación Interna de la Gestión Pública	16.1	1,806.0	1,841.3	La entidad fiscalizable alcanzó el 16.1 por ciento de las metas del proyecto establecido en su Programa Anual 2016, así mismo ejerció el 102.0 por ciento del presupuesto con relación al modificado. Por lo anterior, se recomienda implementar medidas correctivas o replantear las metas del proyecto a partir de un eficaz y eficiente proceso de planeación, programación y presupuestación, a fin de adoptar el Presupuesto basado en Resultados, así como explicar el destino final de los recursos.
01 03 04 01 01 02		Participación Social en la Formulación, Seguimiento, Control y Evaluación Interna de Obras, Programas y Servicios Públicos	No programado	No presupuestado		La entidad fiscalizable no programó ni presupuestó este proyecto. Por lo anterior, se recomienda cumplir lo dispuesto en los artículos 48 fracción XVII, 53 fracción XIII, 112 fracción XI y XVI y 113 B y D de la Ley Orgánica Municipal del Estado de México y 42 fracciones I, IX, XVII y XIX y 43 de la Ley de Responsabilidades de los Servidores Públicos del Estado de México y Municipios, implementando acciones para promover la participación organizada de la ciudadanía en la formulación, seguimiento, control y evaluación de programas de la administración pública municipal.
01 03 04 01 02	Subprograma	Responsabilidades y Situación Patrimonial				
01 03 04 01 02 01	Proyecto	Responsabilidades Administrativas	No programado	No presupuestado		El ente fiscalizable no programó ni presupuestó este proyecto, por lo que se recomienda dar cumplimiento a lo estipulado en los artículos 48 fracción XVII, 53 fracción XIII, 112 fracciones XI y XVI y 113 B y D de la Ley Orgánica Municipal del Estado de México y artículos 42 fracción I, IX, XVII y XIX y 43 de la Ley de Responsabilidades de los Servidores Públicos del Estado de México y Municipios, a fin de implementar acciones orientadas a procurar que el desempeño de los servidores públicos se apegue a los valores éticos de probidad, integridad, lealtad y honradez.



MUNICIPIO DE SAN ANTONIO LA ISLA



Código	Categoría	Descripción	Porcentaje de cumplimiento del Proyecto	Estado Analítico del Ejercicio del Presupuesto de Egresos 2016 (miles de pesos)		Recomendaciones
				Presupuesto		
				Modificado	Ejercido	
01 03 04 01 02 02	Proyecto	Manifestación de los Bienes de los Servidores Públicos	No programado	No presupuestado		La entidad fiscalizable no programó ni presupuestó este proyecto, por lo anterior, se recomienda cumplir lo dispuesto en los artículos 48 fracción XVII, 53 fracción XIII, 112 fracción XI y XVI y 113 B y D de la Ley Orgánica Municipal del Estado de México y 42 fracciones I, IX, XVII y XX y 43 de la Ley de Responsabilidades de los Servidores Públicos del Estado de México y Municipios, implementando acciones que comprendan la integración del padrón de obligados para su recepción, registro, evaluación y resguardo de las manifestaciones de bienes de los servidores públicos de la administración municipal.
01 03 05 01	Programa	Asistencia Jurídica al Ejecutivo (Un proyecto)				
01 03 05 01 01	Subprograma	Orientación, Apoyo y Modernización del Marco Jurídico de la Entidad				
01 03 05 01 01 04	Proyecto	Asesoría Jurídica al Ayuntamiento	3.3	52.6	1.7	La entidad fiscalizable alcanzó el 3.3 por ciento de las metas del proyecto establecido en su Programa Anual 2016, así mismo ejerció el 3.2 por ciento del presupuesto con relación al modificado. Por lo anterior, se recomienda implementar medidas correctivas o replantear las metas del proyecto a partir de un eficaz y eficiente proceso de planeación, programación y presupuestación, a fin de adoptar el Presupuesto basado en Resultados.
01 03 08 01	Programa	Política Territorial (Tres proyectos)				
01 03 08 01 02	Subprograma	Planeación, Operación y Control Urbano				
01 03 08 01 02 01	Proyecto	Planeación Integral y Concertada	No programado	No presupuestado		La entidad fiscalizable no programó ni presupuestó este proyecto, no obstante en el Plan de Desarrollo Municipal refiere actualizar el Plan Municipal de Desarrollo Urbano. Por lo anterior, se recomienda mantener congruencia con las acciones planeadas, programadas, presupuestadas, orientadas a cumplir lo dispuesto en el Plan y a los artículos 9 fracciones I, II, III, IV y V, 57 fracción II inciso a y b y 162 fracción II de la Ley Orgánica Municipal del Estado de México.



MUNICIPIO DE SAN ANTONIO LA ISLA



Código	Categoría	Descripción	Porcentaje de cumplimiento del Proyecto	Estado Analítico del Ejercicio del Presupuesto de Egresos 2016 (miles de pesos)		Recomendaciones
				Presupuesto		
				Modificado	Ejercido	
01 03 08 01 02 02	Proyecto	Instrumentación Urbana	No programado	No presupuestado		La entidad municipal no programó ni presupuestó este proyecto, no obstante en el Plan de Desarrollo Municipal refiere autorizar licencias de construcción y de cambio de uso de suelo con estricto apego a la normatividad en la materia de los órdenes de gobierno federal, estatal y con base en los lineamientos del Plan de Desarrollo Urbano Municipal. Por lo anterior se recomienda, mantener congruencia con las acciones planeadas, programadas, presupuestadas, orientadas a cumplir lo dispuesto en el Plan y a los artículos 9 fracciones I, II, III, IV y V; 57 fracción II inciso a) y b) y 162 fracción II de la Ley Orgánica Municipal del Estado de México.
01 03 08 01 03	Subprograma	Regulación del Suelo				
01 03 08 01 03 02	Proyecto	Regulación de Predios	No programado	No presupuestado		La entidad fiscalizable no programó ni presupuestó este proyecto, no obstante en el Plan de Desarrollo Municipal refiere delimitar áreas urbanizables y no urbanizables para el adecuado aprovechamiento del suelo del territorio municipal. Por lo anterior, se recomienda mantener congruencia con las acciones planeadas, programadas, presupuestadas, orientadas a cumplir lo dispuesto en el Plan y a los artículos 9 fracciones I, II, III, IV y V, 57 fracción II inciso a) y b) y 162 fracción II de la Ley Orgánica Municipal del Estado de México.
01 03 09 02	Programa	Reglamentación Municipal (Un proyecto)				
01 03 09 02 01	Subprograma	Coordinación Municipal para la Reglamentación				
01 03 09 02 01 01	Proyecto	Revisión y Emisión de la Reglamentación Municipal	135.4	810.7	866.4	La entidad fiscalizable superó en un 35.4 por ciento las metas del proyecto establecido en su Programa Anual 2016, así mismo ejerció el 106.9 por ciento del presupuesto con relación al modificado para este proyecto. Por lo anterior, se recomienda implementar medidas correctivas que contribuyan a la planeación, programación, presupuestación y ejecución eficaz y eficiente, así como explicar el rebase de las metas y mantener congruencia entre las metas del proyecto y el presupuesto.
01 03 09 03	Programa	Mediación y Conciliación Municipal (Un proyecto)				
01 03 09 03 01	Subprograma	Función Mediadora-Conciliadora y Calificadora Municipal				
01 03 09 03 01 01	Proyecto	Mediación, Conciliación y Función Calificadora Municipal	9.1	628.2	579.7	La entidad municipal alcanzó el 9.1 por ciento de las metas del proyecto establecido en su Programa Anual 2016, así mismo ejerció el 92.3 por ciento del presupuesto con relación al modificado para este proyecto. Por lo anterior, se recomienda implementar medidas correctivas o replantear las metas del proyecto a partir de un eficaz y eficiente proceso de planeación, programación y presupuestación, a fin de adoptar el Presupuesto basado en Resultados, así como explicar el destino final de los recursos.



MUNICIPIO DE SAN ANTONIO LA ISLA



Código	Categoría	Descripción	Porcentaje de cumplimiento del Proyecto	Estado Analítico del Ejercicio del Presupuesto de Egresos 2016 (miles de pesos)		Recomendaciones
				Presupuesto		
				Modificado	Ejercido	
01 05 02 06	Programa	Consolidación de la Administración Pública de Resultados (Seis proyectos)				
01 05 02 06 01	Subprograma	Administración, Capacitación y Desarrollo de los Servidores Públicos				
01 05 02 06 01 01	Proyectos	Administración de Personal	62.8	2,570.6	2,809.1	La entidad municipal alcanzó el 62.8 por ciento de las metas del proyecto establecido en su Programa Anual 2016, así mismo ejerció el 109.3 por ciento del presupuesto con relación al modificado para este proyecto. Por lo anterior, se recomienda implementar medidas que contribuyan a la planeación, programación, presupuestación y ejecución eficaz y eficiente, así como mantener congruencia entre las metas del proyecto y el presupuesto.
01 05 02 06 01 02		Selección, Capacitación y Desarrollo de Personal	No programado	No presupuestado		La entidad municipal no programó ni presupuestó este proyecto, no obstante en el Plan de Desarrollo Municipal refiere realizar actividades de capacitación del personal administrativo y operativo del municipio, por lo que se recomienda mantener congruencia con las acciones planeadas, programadas y presupuestadas, orientadas a cumplir lo dispuesto en el Plan y a lo estipulado en los artículos 124 y 129 de la Constitución Política del Estado Libre y Soberano de México, artículo 69 de la Ley del Trabajo de los Servidores Públicos del Estado de México y Municipios, artículos 1 fracción III, 10 fracciones II y III y 11 fracciones I, II, III y IV de la Ley de Contratación Pública del Estado de México y DÉCIMO y DÉCIMO PRIMERO de los Lineamientos de Control Financiero emitidos por el Órgano Superior de Fiscalización del Estado de México.
01 05 02 06 02	Subprograma	Administración de los Recursos Materiales y Servicios				
01 05 02 06 02 01	Proyecto	Adquisiciones y Servicios	24.6	1,142.7	1,141.7	La entidad municipal alcanzó el 24.6 por ciento de las metas del proyecto establecido en su Programa Anual 2016, así mismo ejerció el 99.9 por ciento del presupuesto con relación al modificado para este proyecto. Por lo anterior, se recomienda implementar medidas correctivas o replantear las metas del proyecto a partir de un eficaz y eficiente proceso de planeación, programación y presupuestación, a fin de adoptar el Presupuesto basado en Resultados, así como explicar el destino final de los recursos.



MUNICIPIO DE SAN ANTONIO LA ISLA



Código	Categoría	Descripción	Porcentaje de cumplimiento del Proyecto	Estado Analítico del Ejercicio del Presupuesto de Egresos 2016 (miles de pesos)		Recomendaciones
				Presupuesto		
				Modificado	Ejercido	
01 05 02 06 03	Subprograma	Control y Protección del Patrimonio Estatal				
01 05 02 06 03 01	Proyecto	Control del Patrimonio y Normatividad	28.9	52.6	0.9	La entidad municipal alcanzó el 28.9 por ciento de las metas del proyecto establecidas en su Programa Anual 2016, así mismo ejerció el 1.7 por ciento del presupuesto con relación al modificado para este proyecto. Por lo anterior, se recomienda implementar medidas correctivas o replantear las metas del proyecto a partir de un eficaz y eficiente proceso de planeación, programación y presupuestación, a fin de adoptar el Presupuesto basado en Resultados, así como explicar el origen de los recursos que permitieron alcanzar dicho nivel de cumplimiento.
01 05 02 06 04	Subprograma	Modernización y Mejoramiento Integral de la Administración Pública				
01 05 02 06 04 01	Proyectos	Simplificación y Modernización de la Administración Pública	No programado	No presupuestado		La entidad fiscalizable no programó ni presupuestó este proyecto, no obstante en el Plan de Desarrollo Municipal refiere la reorganización de la Estructura Orgánica Municipal y reclutamiento del personal por área de competencia, por lo que se recomienda mantener congruencia con las acciones planeadas, programadas y presupuestadas, orientadas a cumplir lo dispuesto en el Plan y lo estipulado en los artículos 124 y 129 de la Constitución Política del Estado Libre y Soberano de México, artículo 69 de la Ley del Trabajo de los Servidores Públicos del Estado de México y Municipios y artículo 1 fracciones III y 10 fracciones II y III, 11 fracciones I, II, III y IV de la Ley de Contratación Pública del Estado de México.
01 05 02 06 04 02		Desarrollo Institucional	No programado	No presupuestado		La entidad fiscalizable no programó ni presupuestó este proyecto, no obstante en el Plan de Desarrollo Municipal refiere formular el manual de Organización de la Administración Pública Municipal, por lo que se recomienda mantener congruencia con las acciones planeadas, programadas y presupuestadas, orientadas a cumplir lo dispuesto en el Plan y lo estipulado en los artículos 124 y 129 de la Constitución Política del Estado Libre y Soberano de México, artículo 69 de la Ley del Trabajo de los Servidores Públicos del Estado de México y Municipios y artículo 1 fracciones III y 10 fracciones II y III, 11 fracciones I, II, III y IV de la Ley de Contratación Pública del Estado de México.



MUNICIPIO DE SAN ANTONIO LA ISLA



Código	Categoría	Descripción	Porcentaje de cumplimiento del Proyecto	Estado Analítico del Ejercicio del Presupuesto de Egresos 2016 (miles de pesos)		Recomendaciones
				Presupuesto		
				Modificado	Ejercido	
01 08 01 01	Programa	Protección Jurídica de las Personas y sus Bienes (Cuatro proyectos)				
01 08 01 01 01	Subprograma	Orientación y Apoyo Jurídico a las Personas				
01 08 01 01 01 01	Proyecto	Asesoría Jurídica para los Mexiquenses	No programado	No presupuestado		La entidad municipal no programó ni presupuestó este proyecto, por lo que se recomienda dar cumplimiento a lo estipulado en los artículos 167, 169 fracción IV, 170 y 171 del Código Financiero del Estado de México y Municipios y artículo 16 del Reglamento Interior del Registro Civil, incluyendo acciones de orientación, asesoría, tramitación y defensa de los asuntos de carácter civil, mercantil, laboral, penal, agrario, administrativo, fiscal, amparos, controversias constitucionales y acciones de inconstitucionalidad para beneficio de la población.
01 08 01 01 02	Subprograma	Regulación y Control de la Función Registral				
01 08 01 01 02 01	Proyecto	Regularización de los Bienes Inmuebles	No programado	No presupuestado		La entidad fiscalizable no programó ni presupuestó este proyecto. Por lo anterior se recomienda dar cumplimiento a lo estipulado en los artículos 167, 169 fracción IV, 170 y 171 del Código Financiero del Estado de México y Municipios y artículo 16 del Reglamento Interior del Registro Civil, incluyendo acciones de asesoría y orientación a la población, sobre los procedimientos e instancias de atención para la regularización de sus bienes inmuebles.
01 08 01 01 03	Subprograma	Regularización y Control de los Actos del Registro Civil				
01 08 01 01 03 01	Proyectos	Actualización del Registro Civil	No programado	No presupuestado		El ente fiscalizable no programó ni presupuestó este proyecto, por lo que se recomienda dar cumplimiento a lo estipulado en los artículos 167, 169 fracción IV, 170 y 171 del Código Financiero del Estado de México y Municipios y artículo 16 del Reglamento Interior del Registro Civil, implementando acciones orientadas a modernizar la función registral civil.
01 08 01 01 03 02		Operación Registral Civil	83.9	616.2	676.3	La entidad municipal alcanzó el 83.9 por ciento de las metas del proyecto establecido en su Programa Anual 2016, así mismo ejerció el 109.7 por ciento del presupuesto con relación al modificado para este proyecto. Por lo anterior, se recomienda implementar medidas que contribuyan a la planeación, programación, presupuestación y ejecución eficaz y eficiente de las metas, así como mantener congruencia entre las metas del proyecto y el presupuesto.



MUNICIPIO DE SAN ANTONIO LA ISLA



Código	Categoría	Descripción	Porcentaje de cumplimiento del Proyecto	Estado Analítico del Ejercicio del Presupuesto de Egresos 2016 (miles de pesos)		Recomendaciones
				Presupuesto		
				Modificado	Ejercido	
01 08 01 02	Programa	Modernización del Catastro Mexiquense (Un proyecto)				
01 08 01 02 02	Subprograma	Sistemas Municipales de Información Catastral				
01 08 01 02 02 01	Proyecto	Información Catastral Municipal	0.0	1,136.9	1,041.0	El ente municipal no ejecutó las metas de este proyecto establecido en su Programa Anual 2016, sin embargo ejerció el 91.6 por ciento del presupuesto con relación al modificado. Derivado de lo anterior, se recomienda implementar medidas correctivas o replantear las metas del proyecto a partir de un eficaz y eficiente proceso de planeación, programación y presupuestación, a fin de adoptar el Presupuesto basado en Resultados, así como explicar el destino final de los recursos.
01 08 03 01	Programa	Comunicación Pública y Fortalecimiento Informativo (Un proyecto)				
01 08 03 01 01	Subprograma	Comunicación Social				
01 08 03 01 01 03	Proyecto	Difusión y Comunicación Institucional	47.1	1,504.4	761.4	La entidad municipal alcanzó el 47.1 por ciento de las metas del proyecto establecido en su Programa Anual 2016, así mismo ejerció el 50.6 por ciento del presupuesto con relación al modificado. Por lo anterior, se recomienda implementar medidas correctivas o replantear las metas del proyecto a partir de un eficaz y eficiente proceso de planeación, programación y presupuestación, a fin de adoptar el Presupuesto basado en Resultados.
02 02 06 01	Programa	Modernización de los Servicios Comunales (Seis proyectos)				
02 02 06 01 01	Subprograma	Comercio Tradicional				
02 02 06 01 01 01	Proyecto	Modernización del Comercio Tradicional	No programado	No presupuestado		La entidad municipal no programó ni presupuestó este proyecto. Por lo anterior se recomienda cumplir lo estipulado en los artículos 31 fracción XXIII, 69 fracción I incisos e y j, 96 Quáter fracción XVI y 125 fracciones IV, V, VI y VII de la Ley Orgánica Municipal del Estado de México, implementando acciones orientadas al desarrollo de actividades tendentes a impulsar la modernización operativa y de infraestructura de abasto y comercio.



MUNICIPIO DE SAN ANTONIO LA ISLA



Código	Categoría	Descripción	Porcentaje de cumplimiento del Proyecto	Estado Analítico del Ejercicio del Presupuesto de Egresos 2016 (miles de pesos)		Recomendaciones
				Presupuesto		
				Modificado	Ejercido	
02 02 06 01 02	Subprograma	Abasto				
02 02 06 01 02 01	Proyecto	Abasto Social de Productos Básicos	No programado	No presupuestado		La entidad fiscalizable no programó ni presupuestó este proyecto; por lo que se recomienda dar cumplimiento a lo estipulado en los artículos 31 fracción XXIII, 69 fracción I incisos e) y j), 96 Quáter fracción XVI y 125 fracciones IV, V, VI y VII de la Ley Orgánica Municipal del Estado de México, desarrollando acciones de aseguramiento del suministro de productos básicos a precios accesibles, en apoyo a la economía de las familias de escasos recursos para elevar sus índices nutricionales.
02 02 06 01 03	Subprograma	Coordinación para Servicios Públicos Municipales				
02 02 06 01 03 01		Coordinación para la Conservación de Parques y Jardines	0.0	1,115.6	1,030.9	El ente municipal no ejecutó las metas de este proyecto establecido en su Programa Anual 2016, sin embargo ejerció el 92.4 por ciento del presupuesto con relación al modificado. Derivado de lo anterior, se recomienda implementar medidas correctivas o replantear las metas del proyecto a partir de un eficaz y eficiente proceso de planeación, programación y presupuestación, a fin de adoptar el Presupuesto basado en Resultados, así como explicar el destino final de los recursos.
02 02 06 01 03 02	Proyectos	Coordinación para Servicios de Administración y Mantenimiento de Panteones	No programado	No presupuestado		El Ayuntamiento no programó ni presupuestó este proyecto, por lo que se recomienda atender lo estipulado en los artículos 31 fracción XXIII, 69 fracción I incisos e) y j), 96 Quáter fracción XVI y 125 fracciones IV, V, VI y VII de la Ley Orgánica Municipal del Estado de México, a fin de implementar acciones propias municipales y aquellas que son coordinadas con el Gobierno Estatal que apoyan a los municipios a implementar y actualizar instrumentos administrativos y de conservación en los panteones.
02 02 06 01 03 03		Coordinación para Servicios de Administración y Mantenimiento de Rastros	4.3	462.0	457.9	La entidad municipal alcanzó el 4.3 por ciento de las metas del proyecto establecido en su Programa Anual 2016, así mismo ejerció el 99.1 por ciento del presupuesto con relación al modificado para este proyecto. Por lo anterior, se recomienda implementar medidas correctivas o replantear las metas del proyecto a partir de un eficaz y eficiente proceso de planeación, programación y presupuestación, a fin de adoptar el Presupuesto basado en Resultados, así como explicar el destino final de los recursos.



MUNICIPIO DE SAN ANTONIO LA ISLA



Código	Categoría	Descripción	Porcentaje de cumplimiento del Proyecto	Estado Analítico del Ejercicio del Presupuesto de Egresos 2016 (miles de pesos)		Recomendaciones
				Presupuesto		
				Modificado	Ejercido	
02 02 06 01 03 04	Proyecto	Coordinación para Servicios de Administración y Mantenimiento de Mercados y Centrales de Abasto	42.7	1,413.7	1,080.1	La entidad municipal alcanzó el 42.7 por ciento de las metas del proyecto establecido en su Programa Anual 2016, así mismo ejerció el 76.4 por ciento del presupuesto con relación al modificado para este proyecto. Por lo anterior, se recomienda implementar medidas correctivas o replantear las metas del proyecto a partir de un eficaz y eficiente proceso de planeación, programación y presupuestación, a fin de adoptar el Presupuesto basado en Resultados, así como mantener congruencia entre las metas del proyecto y el presupuesto.
02 04 02 01	Programa	Cultura y Arte (Dos proyectos)				
02 04 02 01 01	Subprograma	Fomento y Difusión de la Cultura				
02 04 02 01 01 01	Proyectos	Servicios Culturales	37.8	560.2	598.3	El Ayuntamiento alcanzó el 37.8 por ciento de las metas del proyecto establecido en su Programa Anual 2016, sin embargo ejerció el 106.8 por ciento del presupuesto con relación al modificado. Derivado de lo anterior, se recomienda implementar medidas correctivas o replantear las metas del proyecto a partir de un eficaz y eficiente proceso de planeación, programación y presupuestación, a fin de adoptar el Presupuesto basado en Resultados, así como mantener congruencia entre las metas del proyecto y el presupuesto.
02 04 02 01 01 02		Difusión de la Cultura	12.5	941.8	908.5	La entidad municipal alcanzó el 12.5 por ciento de las metas del proyecto establecido en su Programa Anual 2016, sin embargo ejerció el 96.5 por ciento del presupuesto con relación al modificado. Por lo anterior, se recomienda implementar medidas correctivas o replantear las metas del proyecto a partir de un eficaz y eficiente proceso de planeación, programación y presupuestación, a fin de adoptar el Presupuesto basado en Resultados, así como mantener congruencia entre las metas del proyecto y el presupuesto.
02 05 01 01	Programa	Educación Básica (Un proyecto)				
02 05 01 01 01	Subprograma	Educación Básica con Calidad				
02 05 01 01 01 06	Proyecto	Apoyo Municipal a la Educación Básica	13.3	2,792.4	2,605.9	La entidad municipal alcanzó el 13.3 por ciento de las metas del proyecto establecido en su Programa Anual 2016, sin embargo ejerció el 93.3 por ciento del presupuesto con relación al modificado. Por lo anterior, se recomienda implementar medidas correctivas o replantear las metas del proyecto a partir de un eficaz y eficiente proceso de planeación, programación y presupuestación, a fin de adoptar el Presupuesto basado en Resultados, así como mantener congruencia entre las metas del proyecto y el presupuesto.

FUENTE: Elaboración del OSFEM, con información de la Cuenta Pública Municipal del ejercicio fiscal 2016 proporcionada por el Ayuntamiento.



En los cuadros anteriores, se identifican las metas realizadas por la entidad, denotando tanto incumplimiento como rebase en algunos de los proyectos ejecutados en el ejercicio 2016, por lo que se emite la siguiente:

Recomendación

Verificar su proceso de planeación, programación y presupuestación, a fin de implementar acciones dirigidas a atender las políticas públicas plasmadas en el Plan de Desarrollo Municipal con base en el presupuesto asignado a cada programa considerado.

Estas evaluaciones le fueron dadas a conocer al Ayuntamiento mediante los pliegos de recomendaciones números OSFEM/AEEP/SEPM/2419/2016, OSFEM/AEEP/SEPM/3012/2016, OSFEM/AEEP/SEPM/3664/2016 y OSFEM/AEEP/SEPM/1973/2017 y a la Contraloría Interna Municipal mediante los oficios de promoción números OSFEM/AEEP/SEPM/2420/2016, OSFEM/AEEP/SEPM/3013/2016, OSFEM/AEEP/SEPM/3665/2016 y OSFEM/AEEP/SEPM/1974/2017 de fechas 07 de septiembre, 14 de noviembre, 30 de noviembre de 2016 y 25 de abril de 2017, respectivamente.



MATRIZ DE INDICADORES PARA RESULTADOS (MIR)



Matriz de Indicadores para Resultados (MIR)

Para el ejercicio fiscal 2016, el Órgano Superior de Fiscalización del Estado de México llevó a cabo la evaluación a nivel propósito de la Matrices de Indicadores para Resultados Tipo de cada uno de los programas presupuestarios con los que operaron las entidades fiscalizables conforme al Manual para la Planeación, Programación y Presupuesto Municipal para el ejercicio 2016, así como los “Lineamientos para la integración de la Cuenta Pública 2016”.

Los indicadores reportados por el Ayuntamiento de San Antonio la Isla, corresponden a 32 programas presupuestarios ejecutados de los 72 establecidos en la Estructura Programática Municipal 2016, mismos que se presentan a continuación:

Resultado Final de los Indicadores a Nivel Propósito 2016								
Núm.	Código	Programa Presupuestario	Indicador a Nivel Propósito	Rango de cumplimiento (porcentaje)				Recomendación
				0.0 - 49.9	50.0 - 75.9	76.0 - 100.0	100.1 - más	
1	01 02 04 01	Derechos Humanos	Variación porcentual de personas protegidas por violación a los derechos humanos					<p>Desarrollar la matriz tipo correspondiente con la finalidad de dar cumplimiento a la Metodología del Marco Lógico (MML), con base en las Matrices de Indicadores para Resultados (MIR) Tipo, publicadas en el Manual para la Planeación, Programación y Presupuesto Municipal correspondiente, emitido por la Secretaría de Finanzas, a fin de adoptar el Presupuesto basado en Resultados (PbR).</p>
2	01 03 01 01	Conducción de las Políticas Generales de Gobierno	Variación porcentual de la participación de la población agrupada en la construcción de las políticas públicas municipales					
3	01 03 04 01	Desarrollo de la Función Pública y Ética en el Servicio Público	Variación porcentual de quejas y/o denuncias hacia servidores públicos					
4	01 03 05 01	Asistencia Jurídica al Ejecutivo	Variación porcentual en los asesores jurídicos municipales capacitados					
5	01 03 09 02	Reglamentación Municipal	Porcentaje de documentos jurídico – administrativos					
6	01 03 09 03	Mediación y Conciliación Municipal	Variación porcentual en las funciones de mediación y conciliación municipal					
7	01 05 02 02	Fortalecimiento de los Ingresos	Variación porcentual en el fortalecimiento de los ingresos propios municipales					
8	01 05 02 05	Planeación y Presupuesto Basado en Resultados	Variación porcentual de indicadores estratégicos y de gestión					
9	01 05 02 06	Consolidación de la Administración Pública de Resultados	Porcentaje en el ejercicio del gasto corriente					
10	01 07 01 01	Seguridad Pública	Variación porcentual en la disminución de la inseguridad pública					
11	01 07 02 01	Protección Civil	Variación porcentual en la promoción de la organización de la ciudadanía en materia de protección civil					
12	01 08 01 01	Protección Jurídica de las Personas y sus Bienes	Tasa de variación porcentual en los derechos y obligaciones jurídicos difundidos a la población					
13	01 08 01 02	Modernización del Catastro Mexiquense	Variación porcentual en los predios regularizados					



Resultado Final de los Indicadores a Nivel Propósito 2016									
Núm.	Código	Programa Presupuestario	Indicador a Nivel Propósito	Rango de cumplimiento (porcentaje)				Recomendación	
				0.0 - 49.9	50.0 - 75.9	76.0 - 100.0	100.1 - más		
14	01 08 03 01	Comunicación Pública y Fortalecimiento Informativo	Variación porcentual en la comunicación pública y fortalecimiento informativo a los habitantes del municipio					Desarrollar la matriz tipo correspondiente con la finalidad de dar cumplimiento a la Metodología del Marco Lógico (MML), con base en las Matrices de Indicadores para Resultados (MIR) Tipo, publicadas en el Manual para la Planeación, Programación y Presupuesto Municipal correspondiente, emitido por la Secretaría de Finanzas, a fin de adoptar el Presupuesto basado en Resultados (PbR).	
15	02 01 01 01	Gestión Integral de Desechos	Variación porcentual de los niveles de contaminación del aire						
16	02 01 03 01	Manejo de Aguas Residuales, Drenaje y Alcantarillado	Variación porcentual de los niveles de contaminación de las aguas residuales del municipio						
17	02 01 04 01	Protección al Ambiente	Porcentaje de la población beneficiada						
18	02 02 01 01	Desarrollo Urbano	Variación porcentual de mantenimientos o ampliación a la infraestructura urbana						
19	02 02 02 01	Desarrollo Comunitario	Variación porcentual de proyectos comunitarios para el beneficio de la localidad						
20	02 02 03 01	Manejo Eficiente y Sustentable del Agua	Variación porcentual en los estándares de calidad en el agua potable						
21	02 02 04 01	Alumbrado Público	Variación porcentual en las luminarias del servicio de alumbrado público						
22	02 02 06 01	Modernización de los Servicios Comunes	Variación porcentual en los centros de esparcimiento público municipal en condiciones de funcionamiento						
23	02 04 01 01	Cultura Física y Deporte	Variación porcentual en el acceso de la población a la cultura física y deportiva municipal						
24	02 04 02 01	Cultura y Arte	Porcentaje de población municipal incorporada a la actividad artística y cultural						
25	02 05 01 01	Educación Básica	Variación porcentual de certificaciones de escuelas dignas a planteles educativos						
26	03 01 02 01	Empleo	Variación porcentual de ocupación municipal						
27	03 02 01 01	Desarrollo Agrícola	Variación porcentual de productores agrícolas beneficiados						
28	03 02 01 02	Fomento a Productores Rurales	Variación porcentual de productores rurales beneficiados						
29	03 04 02 01	Modernización Industrial	Variación porcentual en la operación de programas de apoyos empresariales						
30	03 07 01 01	Fomento Turístico	Variación porcentual en la infraestructura turística municipal						
31	03 09 03 01	Promoción Artesanal	Variación porcentual de artesanos participantes en eventos						
32	04 04 01 01	Previsiones para el Pago de Adeudos de Ejercicios Fiscales Anteriores	Porcentaje de pago de ADEFAS con respecto al gasto						
Total de Indicadores a Nivel Propósito				0					

FUENTE: Elaboración del OSFEM, con información de la Cuenta Pública Municipal del ejercicio fiscal 2016 proporcionada por el Ayuntamiento.

A partir de los procesos de planeación, programación, presupuestación, ejecución, evaluación y control realizados por los municipios al seno del Sistema de Coordinación Hacendaria y en las comisiones temáticas llevadas a cabo en el Instituto Hacendario del Estado de México, el Órgano Superior de Fiscalización del Estado de México emite la siguiente:



Recomendación

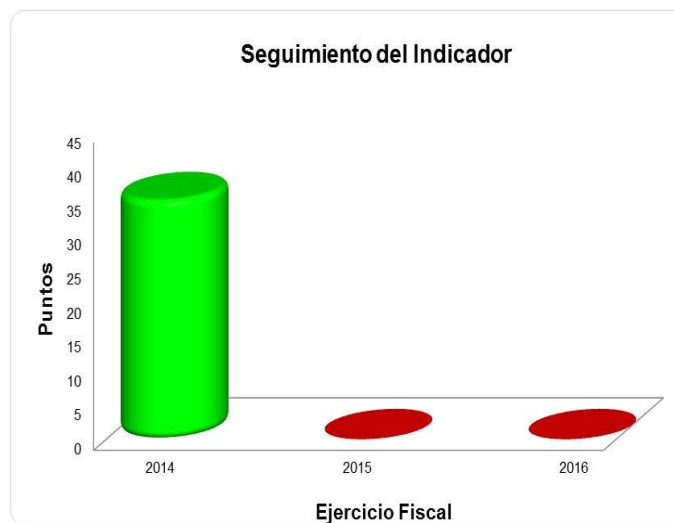
Dar seguimiento a los indicadores que evalúan el cumplimiento de sus objetivos, considerando la Metodología del Marco Lógico, con base en las Matrices de Indicadores para Resultados Tipo, publicadas en el Manual para la Planeación, Programación y Presupuesto Municipal correspondiente, emitido por la Secretaría de Finanzas, a fin de adoptar el Presupuesto basado en Resultados y remitir la información requerida por el OSFEM conforme a los "Lineamientos para la Integración de la Cuenta Pública Municipal".



**INDICADORES ESPECÍFICOS PARA LA
EVALUACIÓN DE LA ADMINISTRACIÓN
MUNICIPAL 2016**

Documentos para el Desarrollo Institucional

Para lograr una eficiente administración pública municipal es indispensable que la entidad cuente con los manuales de organización y de procedimientos, asimismo con el Organigrama y el Reglamento Interior, por lo cual el OSFEM verificó la existencia y actualización de dichos documentos mediante la aplicación de este indicador, del cual se desprenden los resultados siguientes:



Periodo	2014	Evaluación	2015	Evaluación	2016	Evaluación
Diciembre	35 Puntos	Bueno	0 Puntos	Crítico	0 Puntos	Crítico

FUENTE: Elaboración del OSFEM, con información de la Cuenta Pública Municipal del ejercicio fiscal 2016 proporcionada por el Ayuntamiento.

La revisión a la información remitida por la entidad fiscalizable correspondiente al ejercicio 2016, en términos de los “Lineamientos para la Elaboración de la Cuenta Pública Municipal 2016” emitidos por el OSFEM, muestra que la evaluación alcanzada en este rubro fue de **Crítico**. Los resultados se presentan a continuación:



Documentos para el Desarrollo Institucional			
Requerimiento	Cumple		Recomendación
	Sí	No	
Organigrama		✓	Elaborar y aprobar el Organigrama, el Reglamento Interior y los manuales de organización y de procedimientos, con la finalidad de eficientar la gestión pública municipal.
Manual de Organización		✓	
Manual de Procedimientos		✓	
Reglamento Interior		✓	

FUENTE: Elaboración del OSFEM, con información de la Cuenta Pública Municipal del ejercicio fiscal 2016 proporcionada por el Ayuntamiento.

El resultado de la evaluación del indicador, le fue dado a conocer al Ayuntamiento, mediante el Pliego de Recomendaciones número OSFEM/AEEP/SEPM/1973/2017 y a la Contraloría Interna Municipal mediante el Oficio de Promoción número OSFEM/AEEP/SEPM/1974/2017 de fecha 25 de abril de 2017, respectivamente.

Competencia Laboral de los Servidores Públicos

El Órgano Superior de Fiscalización del Estado de México, de acuerdo a las funciones que legalmente le fueron conferidas, determinó evaluar la competencia laboral de los servidores públicos adscritos a las diferentes áreas del Ayuntamiento, verificando el cumplimiento a los artículos 32 fracción IV, 92 fracción IV, 96 fracción I, 96 Ter y 96 Quintus de la Ley Orgánica Municipal del Estado de México y el artículo 169 fracción IV del Código Financiero del Estado de México y Municipios, con la finalidad de emitir recomendaciones que incidan en las actividades inherentes al puesto que desempeñan.

En este sentido, la evaluación de la competencia laboral se realizó con la información proporcionada por la entidad fiscalizable, referente a los servidores públicos de la administración municipal, cuyos resultados son los siguientes:



Como se muestra en la gráfica anterior, los servidores públicos del ente municipal no cumplen con la totalidad de los requisitos establecidos en la Ley para ocupar los cargos que les fueron conferidos, los cuales se detallan en el siguiente cuadro:

Tesorero Municipal			
Requerimiento	Cumple		Recomendación
	Sí	No	
Título profesional en las áreas jurídicas, económicas o contable administrativas.	✓		Contratar un Tesorero Municipal que cuente con título profesional en las áreas jurídicas, económicas o contable administrativas, experiencia mínima de un año y con la Certificación de Competencia Laboral en funciones expedida por el Instituto Hacendario del Estado de México.
Experiencia mínima de un año.		✓	
Certificación de competencia laboral en funciones expedida por el Instituto Hacendario del Estado de México.		✓	



Contralor Interno Municipal			
Requerimiento	Cumple		Recomendación
	Sí	No	
1. Título profesional en las áreas jurídicas, económicas o contable administrativas.		✓	Contratar un Contralor Interno Municipal que cuente con título profesional en las áreas jurídicas, económicas o contable administrativas, experiencia mínima de un año y con la Certificación de Competencia Laboral en funciones expedida por el Instituto Hacendario del Estado de México.
2. Experiencia mínima de un año.		✓	
3. Certificación de competencia laboral en funciones expedida por el Instituto Hacendario del Estado de México.	✓		

Secretario del Ayuntamiento			
Requerimiento	Cumple		Recomendación
	Sí	No	
1. Título profesional de educación superior.	✓		Mantener la vigencia de la Certificación en Competencia Laboral para cumplir con los requisitos establecidos en el artículo 92 fracción IV de la Ley Orgánica Municipal del Estado de México
2. Experiencia mínima de un año.	✓		
3. Certificación de competencia laboral en funciones expedida por el Instituto Hacendario del Estado de México.	✓		

Director de Obras			
Requerimiento	Cumple		Recomendación
	Sí	No	
1. Título profesional en ingeniería, arquitectura o alguna área afín.	✓		Contratar un Director de Obras que cuente con título profesional en ingeniería, arquitectura o alguna área afín, experiencia mínima de un año y con la Certificación de Competencia Laboral en funciones expedida por el Instituto Hacendario del Estado de México.
2. Experiencia mínima de un año.		✓	
3. Certificación de competencia laboral en funciones expedida por el Instituto Hacendario del Estado de México.		✓	



Director de Desarrollo Económico			
Requerimiento	Cumple		Recomendación
	Sí	No	
1. Título profesional en el área económico-administrativa.	✓		Contratar un Director de Desarrollo Económico que cuente con título profesional en el área económico-administrativa, experiencia mínima de un año y con la Certificación de Competencia Laboral en funciones expedida por el Instituto Hacendario del Estado de México.
2. Experiencia mínima de un año.		✓	
3. Certificación de competencia laboral en funciones expedida por el Instituto Hacendario del Estado de México.		✓	

Director de Catastro			
Requerimiento	Cumple		Recomendación
	Sí	No	
1. Título profesional.		✓	Contratar un Director de Catastro que cuente con título profesional y/o experiencia mínima de un año, así como la Certificación de Competencia Laboral en funciones expedida por el Instituto Hacendario del Estado de México.
2. Experiencia mínima de un año.		✓	
3. Certificación de competencia laboral en funciones expedida por el Instituto Hacendario del Estado de México.		✓	

FUENTE: Elaboración del OSFEM.

El resultado de la evaluación de los indicadores, le fue dado a conocer al Ayuntamiento, mediante los pliegos de recomendaciones números OSFEM/AEEP/SEPM/3012/2016 y OSFEM/AEEP/SEPM/1973/2017 y a la Contraloría Interna Municipal mediante los oficios de promoción números OSFEM/AEEP/SEPM/3013/2016 y OSFEM/AEEP/SEPM/1974/2017 de fechas 14 de noviembre de 2016 y 25 de abril de 2017, respectivamente.



Evaluación de Mejora Regulatoria Municipal

En atención a las funciones que legalmente le fueron conferidas al Órgano Superior de Fiscalización del Estado de México, se evaluó por cuarto año consecutivo la Mejora Regulatoria Municipal, en la cual se verificó el apego que el Ayuntamiento brindó al marco jurídico establecido en el artículo 139 Bis de la Constitución Política del Estado Libre y Soberano de México, a la Ley para la Mejora Regulatoria del Estado de México y Municipios y su respectivo Reglamento, así como la Ley Orgánica Municipal del Estado de México, la Ley de Competitividad y Ordenamiento Comercial del Estado de México y Municipios y la Ley de Gobierno Digital del Estado de México y Municipios. El resultado de dicha evaluación permite al ente fiscalizable contar con los elementos para instaurar políticas públicas que fomenten el empleo, el desarrollo socioeconómico municipal, la competitividad, la transparencia, la agilización de los procesos administrativos que coadyuven a eficientar la administración pública en su jurisdicción.

Para llevar a cabo esa cuarta revisión, el OSFEM remitió al Ayuntamiento mediante el oficio número OSFEM/AEEP/SEPM/1500/16 de fecha 26 de abril de 2016, el Cuestionario para el Diagnóstico de la Mejora Regulatoria Municipal, requiriendo la evidencia que acredite el cumplimiento para cada uno de los 40 reactivos, mismos que fueron formulados con base en la Normatividad aplicable a este rubro.

Con la documental remitida por la entidad, la Auditoría Especial de Evaluación de Programas procedió a su análisis, emitiendo el Pliego de Recomendaciones número OSFEM/AEEP/SEPM/2419/2016 y el Oficio de Promoción número OSFEM/AEEP/SEPM/2420/2016 ambos de fecha 07 de septiembre de 2016, en los cuales se le informó a la entidad que obtuvo un nivel de calificación de **Crítico**.

Comportamiento de los Resultados de Mejora Regulatoria Municipal 2013, 2014, 2015 y 2016

Durante el periodo 2013-2016, en el cual el OSFEM ha hecho la evaluación en materia de Mejora Regulatoria, el Ayuntamiento de San Antonio la Isla se ha mantenido en el nivel negativo de desempeño durante los ejercicios fiscales 2013, 2014, 2015 y 2016; toda vez que presenta inobservancia a la legislación aplicable a nivel municipal en esta materia. Como se puede observar en la siguiente gráfica:



FUENTE: Elaboración del OSFEM.

En ese sentido, para un adecuado desempeño en materia de Mejora Regulatoria, así como dar cumplimiento a las disposiciones normativas aplicables a nivel municipal, es necesario que la entidad atienda las siguientes:

Recomendaciones

1. Solicitar la opinión del Programa Anual a la Comisión Estatal de Mejora Regulatoria.
2. Implementar acciones por el Director de Desarrollo Económico encaminadas a generar inversiones productivas y empleos remunerados.
3. Instaurar convenios con dependencias Estatales y/o Federativas en materia de Mejora Regulatoria actualizados.
4. Constituir y mantener actualizado el Catálogo de Trámites y Servicios que brinda el municipio con firmas y/o sellos del Secretario Técnico de la Comisión Municipal de Mejora Regulatoria.
5. Contar con un procedimiento para realizar los Programas de Mejora Regulatoria al interior del municipio.
6. Aprobar el Programa Anual 2016 por parte de la Comisión Municipal de Mejora Regulatoria.



Recomendaciones

7. Realizar los Acuerdos, Decretos, Normas Técnicas y las propuestas de creación de los Reglamentos con firmas y/o sellos, a fin de remitirlos a la Comisión Estatal de Mejora Regularoria.
8. Elaborar el Informe Anual de Avance Programático de Mejora Regulatoria 2015.
9. Remitir el Informe Anual de Avance Programático 2015 a la Comisión Municipal de Mejora Regulatoria para su análisis y evaluación.
10. Dar a conocer el Informe Anual de Avance Programático a la Comisión Estatal de Mejora Regulatoria.
11. Mantener actualizado el Manual de la Normateca Interna de la entidad municipal. Cabe mencionar que la Normateca deberá estar disponible para su consulta en su portal de internet.
12. Difundir en el portal de internet y/o por otro medio de acceso público las acciones implementadas en materia de Mejora Regulatoria en su entidad municipal.
13. Instaurar el Sistema de Apertura Rápida de Empresas en su entidad.
14. Incluir en el portal web de su municipio la liga electrónica de acceso al Sistema de Apertura Rápida de Empresas.
15. Sesionar cada tres meses los Comités Internos de Mejora Regulatoria.
16. Implementar el Programa para el otorgamiento de Licencias y/o Permisos Provisionales para negocios de bajo riesgo en su entidad.
17. Aprobar el Programa para el otorgamiento de Licencias y/o Permisos Provisionales para negocios de bajo riesgo para el ejercicio 2016, mediante sesión de Cabildo.
18. Elaborar y/o actualizar el Reglamento Municipal para la Mejora Regulatoria.
19. Informar el avance programático de Mejora Regulatoria y la evaluación de resultados al Cabildo Municipal.
20. Instalar la Ventanilla Única en su municipio.
21. Dar respuesta en un término no mayor de 5 días hábiles, a partir de la fecha de acuse de recibo, al trámite presentado.
22. Implementar la apertura rápida de unidades económicas dentro de su territorio municipal, a través de mecanismos y programas especiales.
23. Crear en su portal de internet un apartado en el cual se encuentre el Registro Municipal para unidades económicas.
24. Informar a las autoridades estatales correspondientes, dentro de los primeros 5 días hábiles de cada mes, el Registro Municipal de unidades económicas.
25. Realizar visitas de verificación a las unidades económicas que operan en su demarcación.
26. Operar el Sistema de unidades económicas en su municipio.
27. Coordinar la operación de la Ventanilla Única de su municipio con el Sistema para la alimentación de los datos de la unidad económica.
28. Orientar y coordinar mediante la Ventanilla Única, la gestión de trámites con las áreas involucradas al interior del municipio, así como a los particulares para la obtención de licencias de funcionamiento en su territorio municipal.
29. Designar a la Unidad Administrativa que se encargará del control y seguimiento del Gobierno Digital en su entidad.
30. Implementar la Ley del Gobierno Digital para la prestación de los trámites y servicios que ofrece a los ciudadanos de su entidad municipal.
31. Informar trimestralmente el Reporte de Avance de los Programas de Trabajo de Tecnologías de Información al Secretario Técnico de su municipio.
32. Obtener el certificado digital de la firma electrónica avanzada para la elaboración de trámites y servicios de la Dirección General del Sistema Estatal de Informática (DGSEI).



Cabe señalar que las recomendaciones efectuadas por el Órgano Técnico de la Legislatura coadyuvan a que el Ayuntamiento cuente con los elementos indispensables para realizar los ajustes a sus procesos administrativos y sus políticas públicas, a fin de dar cumplimiento con la normatividad en la materia y a su vez dar respuesta a las necesidades de la población generando valor público.

Evaluación de Protección Civil Municipal

En apego a las responsabilidades jurídicas conferidas al Órgano Superior de Fiscalización del Estado de México, se determinó dar seguimiento a la evaluación de los Consejos Municipales de Protección Civil para el ejercicio 2016, derivado de las necesidades de prevención, auxilio y recuperación por los acontecimientos naturales o antrópicos que han afectado a la población e infraestructura, con la finalidad de hacer recomendaciones a los Ayuntamientos en respuesta a las demandas de la sociedad ante la existencia de población y áreas vulnerables dentro de su territorio, así como para la prevención, bajo la Gestión Integral de Riesgos, de los efectos de los fenómenos perturbadores que se presentan.

Dicho seguimiento se llevó a cabo mediante un cuestionario denominado Diagnóstico de los Consejos Municipales de Protección Civil que constó de 32 reactivos divididos en dos rubros, los cuales fueron “Estructura y Funcionamiento Municipal” y “Programas y Planes Operativos”; lo anterior, en apego a las disposiciones jurídicas que regulan lo referente a protección civil como la Ley General de Protección Civil en conjunto con su Reglamento, el Libro Sexto del Código Administrativo del Estado de México y su Reglamento, así como la Ley Orgánica Municipal y de igual manera las normas técnicas en materia de seguridad.

Con la revisión de la información emitida por el Ayuntamiento, el Órgano Técnico de la Legislatura emitió el Pliego de Recomendaciones OSFEM/AEEP/SEPM/2419/2016 y el Oficio de Promoción OSFEM/AEEP/SEPM/2420/2016, ambos de fecha 07 de septiembre de 2016, en los cuales se le informó al ente fiscalizable que el resultado de su evaluación fue de **Crítico**, como se observa en la siguiente gráfica:



FUENTE: Elaboración del OSFEM.

Comportamiento de los Resultados de Protección Civil Municipal.

El Ayuntamiento de San Antonio la Isla, ha obtenido evaluaciones inconsistentes durante los ejercicios fiscales evaluados, por lo que deberá atender las recomendaciones realizadas por el Órgano Técnico de la Legislatura, en el sentido de implementar acciones tendentes a dar cumplimiento a las disposiciones jurídicas que regulan la Protección Civil a nivel municipal. Dicha situación se puede observar en la siguiente gráfica:



FUENTE: Elaboración del OSFEM.

En ese sentido, para un adecuado desempeño en materia de Protección Civil, así como dar cumplimiento a las disposiciones normativas aplicables a nivel municipal, es necesario que la entidad atienda las siguientes:

Recomendaciones

En Materia de Estructura y Funcionamiento Municipal de Protección Civil

1. Constituir el Consejo Municipal de Protección Civil
2. Aprobar en Sesión de Cabildo el Consejo Municipal de Protección Civil.
3. Implementar el servicio profesional de carrera para el personal de Bomberos y Protección Civil de la entidad.
4. Que el personal realice la formación técnica en atención prehospitalaria en instituciones reconocidas por la SEP.
5. Dotar de los insumos necesarios a las ambulancias, como se marca en la normatividad para otorgar un servicio óptimo a la población que lo requiera.

En Materia de Programas y Planes Operativos

6. Formular los planes operativos para los diferentes fenómenos perturbadores que puedan afectar al municipio, especificando las acciones a realizar por la Coordinación Municipal de Protección Civil.
7. Vincular los Programas de Protección Civil Municipales con los desarrollados por el Sistema Estatal.
8. Realizar los Programas de Protección Civil Municipales contemplando las acciones preventivas, de auxilio y de recuperación, así como las encaminadas a prevenir el impacto de los fenómenos perturbadores.



Recomendaciones

En Materia de Programas y Planes Operativos

9. Formular los Planes Operativos aplicables para los riesgos dentro del territorio municipal.
10. Conformar Unidades Internas de Protección Civil en todos los inmuebles del Gobierno Municipal o los arrendados por éste.
11. Elaborar en cada inmueble ocupado por el Ayuntamiento, su Programa de Protección Civil.
12. Remitir a la Dirección General de Protección Civil, los Programas de Protección Civil para su registro.
13. Capacitar a la población sobre medidas de autoprotección y de auxilio.
14. Colocar la señalización Preventiva, Informativa, Informativa de desastre, Obligación, Emergencia y Restrictiva en todos los inmuebles del Gobierno Municipal o los arrendados por éste.
15. Practicar simulacros de gabinete en los inmuebles pertenecientes o arrendados por el Ayuntamiento, con el fin de coordinar acciones entre las brigadas de la Unidad Interna de Protección Civil.
16. Realizar simulacros de campo y/o gabinete en coordinación con las autoridades de Protección Civil Municipal y/o Estatal.
17. Efectuar acciones tendentes a promover, desarrollar, vigilar y evaluar los programas en materia de Protección Civil.
18. Fomentar la cultura de la prevención, detección de riesgos, auxilio y protección a la población.



RESULTADO DE LA FISCALIZACIÓN



CUMPLIMIENTO DE LA LEY GENERAL DE CONTABILIDAD GUBERNAMENTAL Y LOS DOCUMENTOS EMITIDOS POR EL CONSEJO NACIONAL DE ARMONIZACIÓN CONTABLE

Municipio de San Antonio la Isla		
Guía para el cumplimiento de la Ley General de Contabilidad Gubernamental	Cumplió	Comentarios
1. Cuenta con Manuales de Contabilidad.	Sí	
2. Registra en cuentas específicas del activo los bienes muebles e inmuebles; así como el registro contable de las inversiones en bienes de dominio público y el registro auxiliar de monumentos arqueológicos, artísticos e históricos.	Sí	La cuenta de construcciones en proceso presenta diferencia con el informe anual de construcciones en proceso. Revela obras de dominio público que no se registraron al gasto al cierre del ejercicio.
3. Publica el inventario actualizado en internet.	No	
4. Realiza la baja de bienes muebles e inmuebles.	Sí	Presenta diferencia, con el reporte de altas y bajas de bienes muebles.
5. Realiza los registros contables con base acumulativa.	Sí	
6. Los registros auxiliares muestran los avances presupuestarios y contables.	Sí	
7. La lista de cuentas este alineada al plan de cuentas emitido por el CONAC.	Sí	Presenta cuentas limitadas en el ámbito municipal.
8. Realiza la contabilización de las operaciones conforme a las etapas presupuestales y contables respaldadas con la documentación original que compruebe y justifique los registros que se efectúen.	Sí	
9. Presenta el Estado de Situación Financiera, Estado de Actividades, Estado de Variación en la Hacienda Pública, Estado de Cambios en la Situación Financiera, Estado de Flujos de Efectivo, Notas a los estados financieros, Estado Analítico del Activo.	Sí	Presenta cifras que no coinciden entre los estados financieros. Presenta diferencias en la conciliación de ingresos y egresos contables y presupuestarios
10. Estado Analítico de Ingresos y Estado Analítico del Ejercicio del Presupuesto de Egresos (identificar los montos y adecuaciones en las clasificaciones Administrativa, Económica, por Objeto del Gasto, Funcional y Programática).	Sí	Presenta diferencia en los estados presupuestarios. Revela capítulos que fueron ejercidos sin contar con suficiencia presupuestal.
11. Dispone de catálogos de bienes y las respectivas matrices de conversión con las características señaladas en los artículos 40 y 41, asimismo, de la norma y metodología que establezca los momentos contables de ingresos y gastos previstos en la ley.	Sí	



Municipio de San Antonio la Isla		
Guía para el cumplimiento de la Ley General de Contabilidad Gubernamental	Cumplió	Comentarios
12. Realiza los registros contables con base acumulativa y en apego a los postulados básicos de contabilidad gubernamental armonizados en sus respectivos libros de diario, mayor e inventarios y balances.	Sí	Diferencias en saldos registrados por la entidad municipal y entidades externas.
13. La información financiera, presupuestaria, programática y contable, es la base para la elaboración de la Cuenta Pública.	Sí	
14. Mantener registros específicos de cada fondo, programa o convenio debidamente actualizados, identificados y controlados, así como la documentación original que justifique y compruebe el gasto incurrido.	Sí	El registro de los recursos FEFOM y participaciones federales difiere con lo publicado en las Gacetas del Gobierno del Estado de México. El registro de los recursos de Infraestructura Estatal y Municipal, difieren con lo publicado en el Diario Oficial de la Federación. El saldo en bancos de los recursos de FORTAMUNDF, no corresponde con lo registrado en el ingreso recaudado menos el egreso pagado.
15. Cancelar la documentación comprobatoria del egreso con la leyenda "Operado" o como se establezca en las disposiciones locales, identificándose con el nombre del fondo de aportaciones, programa o convenio respectivo.	Sí	
16. Realizar en términos de la normativa que emita el consejo, el registro contable, presupuestario y patrimonial de las operaciones realizadas con los recursos federales conforme a los momentos contables y clasificaciones de programas y fuentes de financiamiento.	Sí	
17. Coadyuvar con la fiscalización de las cuentas públicas, conforme a lo establecido en el artículo 49, fracciones III y IV, de la Ley de Coordinación Fiscal y demás disposiciones aplicables. Para ello, las instancias fiscalizadoras competentes verificarán que los recursos federales que reciban las entidades federativas, los municipios y las demarcaciones territoriales del Distrito Federal, se ejerzan conforme a los calendarios previstos y de acuerdo con las disposiciones aplicables del ámbito federal y local.	Sí	
18. Recursos federales aplicados conforme a reglas de operación y en el caso de recursos locales, a las demás disposiciones aplicables.	Sí	
19. Remitir a la SHCP a través del sistema de información a que se refiere el artículo 85 de la LFPRH la información sobre ejercicio y destino de gastos federales.	Sí	



CUMPLIMIENTO DEL TÍTULO QUINTO DE LA LEY GENERAL DE CONTABILIDAD GUBERNAMENTAL Y LOS DOCUMENTOS EMITIDOS POR EL CONAC

Municipio de San Antonio la Isla		
Cumplimiento del Título Quinto de la Ley General de Contabilidad Gubernamental (Ejercicio 2016)		
Nombre del Formato	Cumplió	Comentarios
1. Estado de Situación Financiera.	No	
2. Estado de Variación de la Hacienda Pública.	Si	
3. Estado de Cambios en la Situación Financiera.	Si	
4. Notas a los Estados Financieros.	No	
5. Estado Analítico del Activo.	Si	
6. Norma para establecer la estructura del Calendario de Ingresos base mensual.	No	
7. Norma para establecer la estructura del Calendario del Presupuesto de Egresos base mensual.	No	
8. Norma para la difusión a la ciudadanía de la ley de Ingresos y del Presupuesto de Egresos.	No	
9. Norma para armonizar la presentación de la información adicional a la iniciativa de la Ley de Ingresos.	No	
10. Norma para armonizar la presentación de la información adicional del Proyecto del Presupuesto de Egresos.	No	
11. Norma para establecer la estructura de información de montos pagados por ayudas y subsidios.	Si	
12. Normas para establecer la estructura de información del formato de programas con recursos federales por orden de gobierno.	No	
13. Normas para establecer la estructura de información del formato del ejercicio y destino de gasto federalizado y reintegros.	Si	
14. Normas para establecer la estructura de los formatos de información de obligaciones pagadas o garantizadas con fondos federales.	No	



Municipio de San Antonio la Isla		
Cumplimiento del Título Quinto de la Ley General de Contabilidad Gubernamental (Ejercicio 2016)		
Nombre del Formato	Cumplió	Comentarios
15. Lineamientos de información pública financiera para el Fondo de Aportaciones para la Infraestructura Social.	No	
16. Norma para establecer la estructura de información del formato de aplicación de recursos del Fondo de Aportaciones para el Fortalecimiento de los Municipios y de las Demarcaciones Territoriales del Distrito Federal.	Si	
17. Normas para establecer la estructura de información de la relación de las cuentas bancarias productivas específicas que se presentan en la cuenta pública, en las cuales se depositen los recursos federales transferidos.	No	
18. Norma y modelo de estructura de información relativa a los Fondos de Ayuda Federal para la Seguridad Pública.	No	
19. Publicación del inventario de los bienes y actualizar por lo menos cada 6 meses.	No	



CUMPLIMIENTO DEL INFORME DEL EJERCICIO DE LOS RECURSOS DEL RAMO 33 REPORTADO EN EL SISTEMA DEL FORMATO ÚNICO

Cumplimiento de la Información reportada de la operación de los recursos del Ramo 33 a través del Sistema del Formato Único de la Secretaría de Hacienda y Crédito Público

	Gaceta del Gobierno	Ingreso (Miles de pesos)	
		SFU Formato Nivel Financiero	Diferencia
Publicación de los recursos FISMDF	4,860.5	4,860.5	
Publicación de los recursos FORTAMUNDF	12,534.7	12,534.7	

En términos de los artículos 71, 72 y 81 de la Ley General de Contabilidad Gubernamental, las entidades federativas, los municipios y las demarcaciones territoriales del Distrito Federal, deben informar a la Secretaría de Hacienda y Crédito Público sobre el ejercicio y destino de los recursos federales que reciban. En cumplimiento del artículo 81 de la Ley General de Contabilidad Gubernamental, el Consejo Nacional de Armonización Contable emitió la “Norma para establecer la estructura de información del formato del ejercicio y destino de gasto federalizado y reintegros”, publicada el 4 de abril de 2013 en el Diario Oficial de la Federación.

De acuerdo con los Lineamientos para Informar Sobre los Recursos Federales Transferidos a las Entidades Federativas, Municipios y Demarcaciones Territoriales del Distrito Federal, y de Operación de los recursos del Ramo General 33 publicados el 25 de abril de 2013 en el Diario Oficial de la Federación, se observó que el informe de los recursos FISMDF y FORTAMUNDF publicados en el formato de Nivel Financiero a través del portal aplicativo de la Secretaría de Hacienda y Crédito Público en el Sistema de Formato Único, coincide con lo que revela la Gaceta del Gobierno del Estado de México.



HALLAZGOS DE CUENTA PÚBLICA 2016

Municipio de San Antonio la Isla

Núm.	Hallazgo	Recomendación
1	En el Estado de Situación Financiera Comparativo la cuenta de otros bienes muebles presenta saldo al 31 de diciembre 2016, la cual no se utiliza en el Estado de México.	Realizar la reclasificación, con base en los artículos 22, 24, 36, 37 fracción II, 41, 84 y 85 fracción I y III de la Ley General de Contabilidad Gubernamental, 342, 343 y 344 párrafo primero del Código Financiero del Estado de México y Municipios y Manual Único de Contabilidad Gubernamental para las Dependencias y Entidades Públicas del Gobierno y Municipios del Estado México (Decimoquinta Edición 2016).
2	El Estado de Situación Financiera Comparativo y anexo revelan saldo en deudores diversos por cobrar a corto plazo (se observó resarcitorio en informes mensuales), servicios personales, proveedores y otras cuentas por pagar a corto plazo con antigüedad mayor a un año.	Realizar la depuración de las cuentas con antigüedad mayor a un año, de conformidad con los artículos 21 y 22 de la Ley General de Contabilidad Gubernamental, 95 fracciones I, IV, IX y XVI de la Ley Orgánica Municipal, Manual Único de Contabilidad Gubernamental para las Dependencias y Entidades Públicas del Gobierno y Municipios del Estado México (Decimoquinta Edición 2016) y Lineamientos de Control Financiero y Administrativo para las Entidades Fiscalizables Municipales del Estado de México.
3	En el Estado de Situación Financiera Comparativo la cuenta de construcciones en proceso en bienes del dominio público revela diferencia con el Informe Anual de Construcciones en Proceso por 12,297.00 miles de pesos.	Realizar la conciliación correspondiente con la finalidad de mostrar la situación real que guarda la entidad, de acuerdo con los artículos 21, 22 y 29 de la Ley General de Contabilidad Gubernamental, 96 bis fracciones XIV de la Ley Orgánica Municipal del Estado de México y Capítulo VI "políticas de registro referentes a obra pública y construcciones en proceso" del Manual Único de Contabilidad Gubernamental para las Dependencias y Entidades Públicas del Gobierno y Municipios del Estado México (Decimoquinta Edición 2016).
4	El Estado de Situación Financiera Comparativo presenta diferencia por 45.5 miles de pesos, con el Reporte de Altas y Bajas de Bienes Muebles.	Conciliar las altas y bajas de bienes muebles e inmuebles del ejercicio con sus registros contables con base en los artículos 19 Fracción VII; 21, 22, 23, 24, 27, 28, 31, 33, 34, 35, 36 y 37 de la Ley General de Contabilidad Gubernamental y Manual Único de Contabilidad Gubernamental para las Dependencias y Entidades Públicas del Gobierno y Municipios del Estado México (Decimoquinta Edición 2016).
5	El saldo de los rubros del Estado Analítico de la Deuda y Otros Pasivos difiere con lo que revela el Estado de Situación Financiera Comparativo.	Realizar la conciliación correspondiente con la finalidad de mostrar la situación real que guarda la entidad, de acuerdo con los artículos 21, 22, 34, 36, 37 fracción II, 38, 40, 41, 44, 45, 84 y 85 fracción I y III de la Ley General de Contabilidad Gubernamental, 342, 344 y 352 del Código Financiero del Estado de México y Manual Único de Contabilidad Gubernamental para las Dependencias y Entidades Públicas del Gobierno y Municipios del Estado México (Decimoquinta Edición 2016).
6	El Informe Anual de Construcciones en Proceso revela obras de dominio público que no se registraron al gasto al cierre del ejercicio.	Al concluir la obra o al cierre del ejercicio transferir el saldo de la cuenta construcciones en bienes del dominio público al resultado del ejercicio, para mostrar el resultado real de las operaciones de la entidad municipal, con base en el artículo 29 de la Ley General de Contabilidad Gubernamental, en las políticas de registro capítulo VI construcciones en Proceso del Manual Único de Contabilidad Gubernamental para las Dependencias y Entidades Públicas del Gobierno y Municipios del Estado México (Decimoquinta Edición 2016), en el capítulo VI de los Lineamientos para la Depuración de la Cuenta de Construcciones en Proceso en Bienes de Dominio Público y en Bienes de Dominio Propio de las Entidades Fiscalizables del Estado de México publicados en la Gaceta del Gobierno del Estado de México núm. 104 del 28 de noviembre de 2016, Primero numeral B Reglas Específicas del Registro y Valoración del Activo, punto 2 del Acuerdo por el que se emiten las Reglas Específicas del Registro y Valoración del Patrimonio.



Municipio de San Antonio la Isla

Núm.	Hallazgo	Recomendación
7	El registro de FEFOM del Estado Analítico de Ingresos difiere con lo publicado en la Gaceta del Gobierno del Estado de México, núm. 123 del 31 de diciembre de 2015 por 14.1 miles de pesos.	Realizar conciliaciones periódicas, de tal manera que el importe registrado en FEFOM en el Estado Analítico de Ingresos sea igual al publicado en la Gaceta del Gobierno del Estado de México núm. 123 del 31 de diciembre de 2015, de acuerdo a los artículos 16, 21, 22, 34 y 36 de la Ley General de Contabilidad Gubernamental, 342 y 344 párrafo segundo del Código Financiero del Estado de México y Municipios.
8	El registro de Participaciones Federales del Estado Analítico de Ingresos difiere con lo publicado en las Gacetas del Gobierno del Estado de México, núm. 67 del 15 de abril, núm. 11 del 15 de julio, núm. 75 del 14 de octubre de 2016, y núm. 7 del 13 de enero de 2017 por 83.0 miles de pesos.	Realizar conciliaciones periódicas, de tal manera que el importe registrado en Participaciones Federales en el Estado Analítico de Ingresos sea igual a lo publicado en las Gacetas del Gobierno del Estado de México, de acuerdo con los artículos 16, 21, 22, 34, 36 y 70 fracciones I, III y V, de la Ley General de Contabilidad Gubernamental; 342 y 344 párrafo primero del Código Financiero del Estado de México y Municipios.
9	El saldo en bancos de los recursos FORTAMUNDF no corresponde con lo registrado en el Ingreso Recaudado menos la aplicación por 1,081.8 miles de pesos.	Conciliar los registros y de ser procedente realizar los ajustes correspondientes, de conformidad con los artículos 16, 21, 22, 34, 69, 70 fracciones I, V y 71 de la Ley General de Contabilidad Gubernamental; 49, fracciones III y V, de la Ley de Coordinación Fiscal, 342 y 344 párrafo primero del Código Financiero del Estado de México y Municipios y con el Manual Único de Contabilidad Gubernamental para las Dependencias y Entidades Públicas del Gobierno y Municipios del Estado México (Decimoquinta Edición 2016).
10	Las retenciones a los recursos FORTAMUNDF por concepto de agua, que informa la Secretaría de Finanzas del Gobierno del Estado de México y CONAGUA difieren con lo que revela la entidad municipal.	Realizar la conciliación de las retenciones de FORTAMUNDF por concepto de agua, con la Secretaría de Finanzas del Gobierno del Estado de México y CONAGUA de acuerdo con los artículos 21, 22, 34 y 35 de la Ley General de Contabilidad Gubernamental y 51 de la Ley de Coordinación Fiscal, Gaceta del Gobierno del Estado de México núm. 115 del 10 de diciembre de 2014 y Diario Oficial de la Federación del 18 de agosto de 2014.
11	El Estado Analítico del Ejercicio del Presupuesto de Egresos presenta los capítulos: 4000 de Transferencias, asignaciones, subsidios y otras ayudas y 6000 de Inversión pública, que durante el ejercicio fueron ejercidos sin contar con suficiencia presupuestaria por 14,827.00 miles de pesos.	Vigilar el cumplimiento de la normatividad en el ejercicio de los recursos públicos realizando con oportunidad las adecuaciones presupuestarias necesarias, previa autorización del acuerdo de Cabildo, a efecto de no ser recurrente en la observación, de conformidad con los artículos 21, 22, 34, 36, 37, 38, 40 y 41 de la Ley General de Contabilidad Gubernamental, 18 de la Ley Federal de Presupuesto y Responsabilidad Hacendaria y 301, 305 y 327 B del Código Financiero del Estado de México y Municipios.
12	En la confirmación de saldos se determinaron diferencias con CAEM por 68.3 miles de pesos; CFE por 6,097.6 miles de pesos; y con el ISSEMYM por 116.6 miles de pesos.	Formular la conciliación con estos organismos y realizar los ajustes correspondientes, de conformidad con los artículos 16, 21, 22, 34, 36, 37, 38, 40, 41 y 45 de la Ley General de Contabilidad Gubernamental y con el Manual Único de Contabilidad Gubernamental para las Dependencias y Entidades Públicas del Gobierno y Municipios del Estado México (Decimoquinta Edición 2016).
13	En el Estado Analítico del Ejercicio del Presupuesto de Egresos, los subsidios otorgados por el Municipio no coinciden con los ingresos por subsidios para gastos de operación reportados por los organismos descentralizados por 223.0 miles de pesos.	Implementar las acciones preventivas de tal manera que se realicen conciliaciones periódicas con los organismos descentralizados y con el Municipio, para que en lo sucesivo no se presente la inconsistencia, con base en los artículos 16, 21, 22 y 37 de la Ley General de Contabilidad Gubernamental; 4 fracción II de la Ley que crea los Organismos Públicos Descentralizados de Asistencia Social de Carácter Municipal, denominados DIF, 24 fracción I, de Ley que crea el Organismo Público Descentralizado Denominado Instituto Municipal de Cultura Física y Deporte del municipio de San Antonio la Isla; 344 del Código Financiero del Estado de México y Municipios y el Manual Único de Contabilidad Gubernamental para las Dependencias y Entidades Públicas del Gobierno y Municipios del Estado México (Decimoquinta Edición 2016).



Municipio de San Antonio la Isla		
Núm.	Hallazgo	Recomendación
14	El Municipio cuenta con el decreto de creación del Instituto Municipal de Cultura Física y Deporte desde 2006; y a la fecha no ha otorgado el subsidio correspondiente para ejercer sus recursos de manera directa.	Implementar las acciones correspondientes para que el Municipio otorgue al Instituto Municipal de Cultura Física y Deporte el subsidio de acuerdo con el artículo 24 fracción I del decreto de creación 265.
15	El registro de los recursos del Fondo para el Fortalecimiento de la Infraestructura Estatal y Municipal presenta diferencia con el Diario Oficial del 27 de noviembre de 2015.	Conciliar el registro de los recursos de acuerdo con el artículo 16, 21, 22 y 34 de la Ley General de Contabilidad Gubernamental y con los Lineamientos de Operación del Fondo para el Fortalecimiento de la Infraestructura Estatal y Municipal, para efectos de comprobar los recursos federales que reciben.
16	Los importes determinados en la conciliación entre los ingresos y egresos presupuestarios y contables difieren con el Estado Analítico de Ingresos y Estado Analítico del Ejercicio del Presupuesto de Egresos.	Realizar las acciones necesarias con la finalidad de mostrar la situación real que guarda la entidad, de acuerdo con los artículos 16, 19, 21, 22, 34, 36, 37, 38, 40, 41, 44 y 45 de la Ley General de Contabilidad Gubernamental y con el Manual Único de Contabilidad Gubernamental para las Dependencias y Entidades Públicas del Gobierno y Municipios del Estado México (Decimoquinta Edición 2016).
17	La información financiera y presupuestaria publicados en la página web de la entidad no se encuentran completos y el inventario de bienes muebles e inmuebles no se publicó en la página web de la entidad.	Publicar la información financiera, presupuestaria y el inventario de bienes muebles e inmuebles de conformidad con los artículos 27, 56, 84, 85 y Título Quinto de la Transparencia y Difusión de la Información Financiera de Ley General de Contabilidad Gubernamental y 56 de Ley de Coordinación Fiscal.

En relación con el Informe de Resultados del ejercicio anterior, las reincidencias de los hallazgos determinados son:

- Saldo en cuenta que no es aplicable de conformidad con el Manual Único de Contabilidad Gubernamental.
- Presenta saldo en cuentas con antigüedad mayor a un año.
- Diferencia en la cuenta de bienes muebles.
- El registro de FEFOM del Estado Analítico de Ingresos difiere con lo publicado en la Gaceta del Gobierno del Estado de México.
- Diferencia en el recurso FORTAMUNDF del Estado Analítico de Ingresos con su aplicación y el saldo de su cuenta bancaria.
- En la confirmación de saldos se determinaron diferencias con CAEM y CFE.
- En el Estado Analítico del Ejercicio del Presupuesto de Egresos, los subsidios otorgados por el municipio a los organismos descentralizados no coinciden con los ingresos por subsidios para gastos de operación reportados por éstos.



- Se cuenta con decreto de creación del Instituto Municipal de Cultura Física y Deporte pero no se ha otorgado el subsidio para su funcionamiento.
- Los importes determinados en la conciliación entre los ingresos y egresos presupuestarios y contables difieren con el Estado Analítico de Ingresos y Estado Analítico del Ejercicio del Presupuesto de Egresos.
- La información financiera no se encuentra completa y el inventario de bienes muebles e inmuebles no se publicó en la página web de la entidad.

PATRIMONIAL

Municipio de San Antonio la Isla		
Núm.	Hallazgo	Recomendación
1	Se identifica que el reporte de altas y bajas de bienes muebles difiere con lo que revela la información financiera y las cédulas de bienes muebles de los informes mensuales.	Conciliar el Inventario de Bienes Muebles del ejercicio con sus registros contables y en su caso, realizar los ajustes correspondientes con base en los artículos 19; fracción VII, 23, 27 y 28 de la Ley General de Contabilidad Gubernamental y los Lineamientos para el registro y Control del Inventario y la Conciliación y Desincorporación de Bienes Muebles e Inmuebles para las Entidades Fiscalizables del Estado de México.
2	Los saldos que refleja el Inventario de Bienes Muebles difieren con lo registrado en el Estado de Situación Financiera.	Llevar a cabo la actualización del inventario a efecto de realizar el procedimiento de conciliación de saldos contables con los registros del inventario, con base en los artículos 19; fracción VII, 23, 27 y 28 de la Ley General de Contabilidad Gubernamental y los Lineamientos para el Registro y Control del Inventario y la Conciliación y Desincorporación de Bienes Muebles e Inmuebles para las Entidades Fiscalizables del Estado de México.
3	El Inventario de Bienes Muebles no se encuentra actualizado, toda vez que presenta bienes obsoletos, siniestrados, omisiones de información y cuentas no autorizadas.	Actualizar el Inventario de Bienes Muebles y realizar los ajustes correspondientes con base en los artículos 19; fracción VII y 27 de la Ley General de Contabilidad Gubernamental, Manual Único de Contabilidad Gubernamental para las Dependencias y Entidades Públicas del Gobierno y Municipios del Estado de México (Decimoquinta Edición 2016) y a los Lineamientos para el Registro y Control del Inventario y la Conciliación y Desincorporación de Bienes Muebles e Inmuebles para las Entidades Fiscalizables del Estado de México.
4	El Inventario de Bienes Inmuebles no se encuentra actualizado.	Regularizar la situación patrimonial de los bienes inmuebles de acuerdo a lo establecido en el artículo 27 de la Ley General de Contabilidad Gubernamental, Ley de Bienes del Estado de México y de sus Municipios, así como el Acuerdo del Ejecutivo del Estado, por el que se crea el Procedimiento de Inmatriculación Administrativa de Bienes Inmuebles del Dominio Público de los Municipios y los Lineamientos para el Registro y Control del Inventario y la Conciliación y Desincorporación de Bienes Muebles e Inmuebles para las Entidades Fiscalizables del Estado de México.
5	El Inventario de Bienes Muebles de Bajo Costo incluye bienes con un valor menor a 17 salarios mínimos a la fecha de su adquisición.	Actualizar el Inventario de Bienes Muebles de Bajo Costo y realizar los ajustes correspondientes con base en el Manual Único de Contabilidad Gubernamental para las Dependencias y Entidades Públicas del Gobierno y Municipios del Estado de México (Decimoquinta Edición 2016) y los Lineamientos para el Registro y Control del Inventario y la Conciliación y Desincorporación de Bienes Muebles e Inmuebles para las Entidades Fiscalizables del Estado de México.



Con fundamento en los artículos 16, 115 fracción IV penúltimo párrafo en su parte conducente, 116 fracción II, sexto párrafo y 134 segundo y quinto párrafos de la Constitución Política de los Estados Unidos Mexicanos; 61, fracciones XXXII, XXXIII, XXXIV y XXXV, anterior a las reformas emitidas mediante Decreto número 202 publicado en el Periódico oficial Gaceta del Gobierno del Estado de México el veinticuatro de abril de dos mil diecisiete, conforme a lo establecido en el artículo octavo transitorio de dicho decreto y 129 penúltimo párrafo, de la Constitución Política del Estado Libre y Soberano de México; 94 primer párrafo, fracción I y 95 de la Ley Orgánica del Poder Legislativo del Estado Libre y Soberano de México; 8 primer párrafo, fracciones XVI, XXII y XXVII, inciso a), 13 primer párrafo fracciones VII y IX, 14, 21, 23 primer párrafo, fracciones II, III y XI y 24 primer párrafo, fracciones I, VI, VII, IX y X de la Ley de Fiscalización Superior del Estado de México; 47 tercer párrafo y 52 de la Ley de Responsabilidades de los Servidores Públicos del Estado y Municipios, anterior a las reformas emitidas mediante el Decreto número 207, publicado en el periódico oficial Gaceta del Gobierno del Estado de México, el treinta de mayo de dos mil diecisiete, conforme a lo establecido en el artículo Décimo transitorio de dicho decreto y 112 de la Ley Orgánica Municipal del Estado de México, la contraloría del municipio de San Antonio la Isla, como autoridad competente en materia de auditoría, control y evaluación municipal, dará puntual seguimiento a los hallazgos que pudieran resultar en observaciones administrativas disciplinarias, identificados en el resultado de la revisión a la Cuenta Pública y, en su caso, substanciar en el ámbito de su competencia el procedimiento disciplinario que corresponda.

Es importante destacar que las acciones que emprenda la contraloría, relacionadas con los hallazgos de referencia, debe hacerlas sólo del conocimiento del Presidente Municipal, como superior jerárquico.



PLIEGO DE OBSERVACIONES

INFORMES MENSUALES

Municipio de San Antonio la Isla					
Observaciones Resarcitorias de Informes Mensuales					
Del 1 de enero al 31 de diciembre 2016					
(Miles de pesos)					
Observaciones Determinadas	Importe observado	Observaciones Solventadas	Importe Solventado	Observaciones por Solventar	Importe por Solventar
45	4,042.4	40	3,926.3	5	116.1

El detalle se encuentra en el contenido del Pliego de Resultados.

Los pliegos derivados de los actos de fiscalización en que se determinaron las observaciones se encuentran en proceso de aclaración y solventación por el ente público conforme a la información anterior, y en su caso se iniciará el procedimiento administrativo resarcitorio.

**RECOMENDACIONES DE EVALUACIÓN DE PROGRAMAS**

Núm.	Nombre del Indicador	Comentarios de la Evaluación 2016	Recomendaciones
1	Informe Anual de Ejecución del Plan de Desarrollo Municipal	El Ayuntamiento de San Antonio la Isla no remitió su Informe Anual de Ejecución del Plan de Desarrollo Municipal 2016-2018, como parte de la información presentada en la Cuenta Pública de la entidad, únicamente presentó el Primer Informe de Actividades.	Dar seguimiento a las 3 recomendaciones referidas en el apartado de Informe Anual de Ejecución del Plan Desarrollo Municipal de este Informe de Resultados.
2	Programas Presupuestarios Ejecutados por la Entidad Municipal	La entidad no ejecutó 33 de los 72 programas presupuestarios en términos de la Estructura Programática Municipal 2016. Con el análisis de la información remitida por el Ayuntamiento, respecto a la aplicación de sus programas presupuestarios, el OSFEM identificó que en 29 de los 32 programas reportados, no utilizó las Matrices de Indicadores para Resultados Tipo.	Dar seguimiento a las 32 recomendaciones referidas en el apartado de Programas Presupuestarios Ejecutados por la Entidad de este Informe de Resultados.
3	Evaluación del Cumplimiento de Metas Físicas	La entidad fiscalizable mostró el nivel de cumplimiento y rebase de las metas y las actividades no alcanzadas en los proyectos ejecutados en el ejercicio 2016.	Dar seguimiento a las 36 recomendaciones referidas en el apartado de Evaluación del Cumplimiento de Metas Físicas de este Informe de Resultados.
4	Matriz de Indicadores para Resultados (MIR)	El Ayuntamiento de San Antonio la Isla remitió las fichas técnicas de diseño y fichas técnicas de seguimiento, sin embargo no cumplieron con las características técnicas requeridas por el OSFEM, por lo que no pudieron ser evaluadas.	Atender las 2 recomendaciones referidas en el apartado de Matriz de Indicadores para Resultados (MIR) de este Informe de Resultados.
5	Documentos para el Desarrollo Institucional	El Ayuntamiento no presentó evidencia documental, en términos de los "Lineamientos para la Elaboración de la Cuenta Pública Municipal 2016" emitidos por el OSFEM, que sustenta que cuenta con el Organigrama, el Reglamento Interior, así como los manuales de organización y de procedimientos.	Elaborar y aprobar el Organigrama, el Reglamento Interior, así como los manuales de organización y de procedimientos, con la finalidad de eficientar la gestión pública municipal.




Núm.	Nombre del Indicador	Comentarios de la Evaluación 2016	Recomendaciones
6	Competencia Laboral del Tesorero Municipal	El Tesorero Municipal no cumple con los requisitos establecidos en el artículo 96 fracción I de la Ley Orgánica Municipal del Estado de México.	Contratar un Tesorero Municipal que cuente con título profesional en las áreas jurídicas, económicas o contable administrativas, experiencia mínima de un año y con la Certificación de Competencia Laboral en funciones expedida por el Instituto Hacendario del Estado de México.
7	Competencia Laboral del Contralor Interno Municipal	El Contralor Interno Municipal no cumple con los requisitos establecidos en el artículo 96 fracción I y 113 de la Ley Orgánica Municipal del Estado de México.	Contratar un Contralor Interno Municipal que cuente con título profesional en las áreas jurídicas, económicas o contable administrativas, experiencia mínima de un año y la Certificación de Competencia Laboral en funciones expedida por el Instituto Hacendario del Estado de México.
8	Competencia Laboral del Director de Obras	El Director de Obras no cumple con los requisitos establecidos en el artículo 96 Ter de la Ley Orgánica Municipal del Estado de México.	Contratar un Director de Obras que cuente con título profesional en ingeniería, arquitectura o alguna área afín, experiencia mínima de un año y con la Certificación de Competencia Laboral en funciones expedida por el Instituto Hacendario del Estado de México.
9	Competencia Laboral del Director de Desarrollo Económico	El Director de Desarrollo Económico no cumple con los requisitos establecidos en el artículo 96 Quintus de la Ley Orgánica Municipal del Estado de México.	Contratar un Director de Desarrollo Económico que cuente con título profesional en el área económico-administrativa, experiencia mínima de un año y con la Certificación de Competencia Laboral en funciones expedida por el Instituto Hacendario del Estado de México.
10	Competencia Laboral del Director de Catastro	El Director de Catastro no cumple con los requisitos establecidos en los artículos 32 fracción IV de la Ley Orgánica Municipal del Estado de México y 169 fracción IV del Código Financiero del Estado de México y Municipios.	Contratar un Director de Catastro que cuente con título profesional y/o experiencia mínima de un año, así como la Certificación de Competencia Laboral en funciones expedida por el Instituto Hacendario del Estado de México.
11	Evaluación de Mejora Regulatoria Municipal	La entidad municipal no muestra evidencia del cumplimiento de la totalidad de las obligaciones que la Ley refiere en materia de Mejora Regulatoria.	Implementar políticas públicas que permitan atender de manera inmediata las 32 recomendaciones indicadas en el apartado de Evaluación de la Mejora Regulatoria Municipal de este Informe de Resultados.
12	Evaluación de Protección Civil Municipal	El ente fiscalizable no dio cumplimiento a la totalidad de obligaciones que la Ley refiere en materia de Protección Civil.	Para un adecuado desempeño en materia de Protección Civil, así como dar cumplimiento a las disposiciones normativas aplicables a nivel Municipal, es necesario que la entidad atienda las 18 recomendaciones indicadas en el apartado de Protección Civil de este Informe de Resultados.
Total de Recomendaciones			129

FUENTE: Elaboración del OSFEM.



La Contraloría interna del municipio de San Antonio la Isla, como autoridad competente en materia de auditoría, control y evaluación municipal, dará puntal seguimiento a los hallazgos identificados en el resultado de la revisión a la Cuenta Pública y en su caso, determinará el procedimiento que corresponda. Las recomendaciones constituyen medidas para mejorar el manejo de los recursos públicos de una forma responsable, eficiente, eficaz y transparente; lo anterior con fundamento en los artículos 16 y 116 fracción II, sexto párrafo, de la Constitución Política de los Estados Unidos Mexicanos; 61 fracciones XXXII, XXXIII, XXXIV, y XXXV, anterior a las reformas emitidas mediante Decreto número 202 publicado en el Periódico oficial Gaceta del Gobierno del Estado de México el veinticuatro de abril de dos mil diecisiete, conforme a lo establecido en el artículo octavo transitorio de dicho decreto, y 129 penúltimo párrafo de la Constitución del Estado Libre y Soberano de México; 94 fracción I y 95 de la Ley Orgánica del Poder Legislativo del Estado Libre y Soberano de México; 8 fracciones XII, XVI, XXII y XXVII inciso a) y 13 fracciones VII y IX de la Ley de Fiscalización Superior del Estado de México; 47 tercer párrafo y 52 de la Ley de Responsabilidades de los Servidores Públicos del Estado de México y Municipios, anterior a las reformas emitidas mediante el Decreto número 207, publicado en el periódico oficial Gaceta del Gobierno del Estado de México, el treinta de mayo de dos mil diecisiete, conforme a lo establecido en el artículo Décimo transitorio de dicho decreto y 112 de la Ley Orgánica Municipal del Estado de México.



**Organismo Descentralizado DIF de San
Antonio la Isla**



CONTENIDO

PRESENTACIÓN	483
CUMPLIMIENTO FINANCIERO	484
EVALUACIÓN DE PROGRAMAS	523
RESULTADO DE LA FISCALIZACIÓN	563



PRESENTACIÓN

Conforme a lo dispuesto por la Ley que crea los Organismos Públicos Descentralizados de Asistencia Social, de Carácter Municipal, denominados “Sistemas Municipales para el Desarrollo Integral de la Familia”, el 15 de julio de 1985 se crea el organismo descentralizado DIF de San Antonio la Isla, con el objetivo de brindar asistencia social y beneficio colectivo, investido de personalidad jurídica y patrimonio propio.

INFORME DE RESULTADOS DE LA FISCALIZACIÓN SUPERIOR DE LA CUENTA PÚBLICA DEL ORGANISMO DESCENTRALIZADO DIF DE SAN ANTONIO LA ISLA

H. LIX LEGISLATURA DEL ESTADO DE MÉXICO

El Órgano Superior de Fiscalización del Estado de México en cumplimiento con los artículos 50, 51 y 52 de la Ley de Fiscalización Superior del Estado de México, anterior a las reformas emitidas mediante el Decreto número 207, publicado en el periódico oficial Gaceta del Gobierno del Estado de México, el treinta de mayo de dos mil diecisiete, conforme a lo establecido en el artículo Décimo transitorio de dicho decreto y por conducto de la Comisión de Vigilancia, da a conocer el Informe de Resultados correspondiente a la Cuenta Pública del ejercicio 2016 a la H. Legislatura del Estado de México.

OBJETIVO DE LA FISCALIZACIÓN

CUENTA PÚBLICA

Fiscalizar la Cuenta Pública de la entidad para comprobar la correcta aplicación de los recursos públicos y el cumplimiento de la normatividad.



CUMPLIMIENTO FINANCIERO

ALCANCE DE LA REVISIÓN

Se aplicaron los procedimientos normativos a la Cuenta Pública 2016 del organismo descentralizado DIF de San Antonio la Isla, en cumplimiento de la Ley General de Contabilidad Gubernamental, del Presupuesto de Ingresos y Egresos del Organismo Descentralizado DIF para el Ejercicio Fiscal del Año 2016, del Código Financiero del Estado de México y Municipios, normas y acuerdos emitidos por el Consejo Nacional de Armonización Contable (CONAC) y del Manual Único de Contabilidad Gubernamental para las Dependencias y Entidades Públicas del Gobierno y Municipios del Estado de México (decimoquinta edición 2016). La veracidad de los estados financieros y presupuestales es responsabilidad de la administración de la entidad, los cuales se elaboraron en función de los ordenamientos legales, de las disposiciones normativas aplicables a la naturaleza de las operaciones realizadas y de acuerdo con lo manifestado en la carta de aseveraciones presentada por el ente.

La revisión se efectuó considerando las Normas Internacionales de Auditoría adoptadas en las normas de auditoría para atestiguar, revisión y otros servicios relacionados, emitidas por el Instituto Mexicano de Contadores Públicos.



PROCEDIMIENTOS APLICADOS

CUENTA PÚBLICA

1. Comprobar que la información financiera (patrimonial y presupuestaria) de la Cuenta Pública corresponda con la presentada en el informe mensual de diciembre de 2016.
2. Verificar en el anexo al Estado de Situación Financiera que los saldos de las cuentas que integran el activo, pasivo y patrimonio al inicio del ejercicio 2016 correspondan con el saldo de las cuentas al final del ejercicio 2015.
3. Verificar que el Estado de Situación Financiera Comparativo cumpla con lo siguiente:
 - a) Estar presentado de acuerdo con el Manual Único de Contabilidad Gubernamental para las Dependencias y Entidades Públicas del Gobierno y Municipios del Estado de México 2016.
 - b) Las cuentas correspondan a su naturaleza y coincidan con los anexos.
 - c) Cumpla con el equilibrio entre el total del activo y la suma de pasivo más hacienda pública/patrimonio.
 - d) El resultado (ahorro o desahorro) que revela sea igual al que se determina en el Estado de Actividades Comparativo.
 - e) El saldo en cuentas de deudores diversos por cobrar, anticipo a proveedores, anticipo a contratistas, servicios personales por pagar, proveedores por pagar y otras cuentas por pagar, todas a corto plazo no presenten antigüedad mayor a un año.
 - f) Verificar que los saldos contables de las altas y bajas de bienes muebles e inmuebles coincidan con las Cédulas de Inventarios mensuales y el Reporte de Altas y Bajas de Bienes Muebles e Inmuebles.
 - g) Verificar que los saldos de la Conciliación Físico-Contable del Inventario de Bienes Muebles e Inmuebles coincidan con la información que revela el Estado de Situación Financiera Comparativo.



- h) Identificar la afectación a la cuenta de resultado de ejercicios anteriores.
 - i) Verificar que el saldo neto en la Hacienda Pública/Patrimonio sea igual al que revela el Estado de Situación Financiera Comparativo.
 - j) Verificar que el saldo de las cuentas del Estado Analítico del Activo corresponda con el revelado en el Estado de Situación Financiera Comparativo.
 - k) Verificar que la cifra que se determine como incremento neto o disminución neta, el saldo al inicio y al final del ejercicio en el Estado de Flujos de Efectivo, corresponda con las cuentas de efectivo y equivalentes del Estado de Situación Financiera Comparativo.
 - l) Verificar que el origen y aplicación de los recursos del Estado de Cambios en la Situación Financiera coincida con la variación revelada en el Estado de Situación Financiera Comparativo.
 - m) Verificar que el saldo de los rubros del Estado Analítico de la Deuda y Otros Pasivos coincida con lo que revela el Estado de Situación Financiera Comparativo.
4. Verificar que la proporción de la deuda en relación con los ingresos ordinarios no rebase lo establecido en el artículo 5 de la Ley de Ingresos de los Municipios del Estado de México.
 5. Determinar la capacidad y grado de endeudamiento.
 6. Determinar la sostenibilidad de la deuda mediante los indicadores del sistema de alertas establecidos en la Ley de Disciplina Financiera.
 7. Verificar si la entidad realizó el cálculo de la depreciación y el registro contable.
 8. Revisar que el Estado Analítico de Ingresos y Estado Analítico del Ejercicio del Presupuesto de Egresos mantengan el equilibrio.
 9. Verificar en el Estado Analítico del Ejercicio del Presupuesto de Egresos que el egreso ejercido no sea mayor al modificado y que los capítulos ejercidos hayan contado con suficiencia presupuestal.



10. Verificar que el egreso por las clasificaciones económica, por dependencia, función y programática corresponda al total aprobado, modificado, comprometido, devengado, ejercido y pagado en el Estado Analítico del Ejercicio del Presupuesto de Egresos.
11. Realizar la confirmación de saldos con Comisión Federal de Electricidad (CFE) y con el Instituto de Seguridad Social del Estado de México y Municipios (ISSEMYM).
12. Verificar que si la entidad tiene más de 200 trabajadores y/o el importe pagado en nómina mensual rebase 400.0 miles de pesos en promedio mensual haya presentado el aviso y dictamen de la Determinación y Pago del Impuesto Sobre Erogaciones por Remuneraciones al Trabajo Personal.
13. Verificar que los estados financieros y presupuestarios cuenten con notas de desglose, memoria y gestión administrativa.
14. Verificar que los importes determinados en la conciliación entre los ingresos y egresos presupuestarios y contables coincida con el Estado de Actividades Comparativo, Estado Analítico de Ingresos y Estado Analítico del Ejercicio del Presupuesto de Egresos.
15. Verificar la observancia de lo establecido en la Ley General de Contabilidad Gubernamental y en las disposiciones emitidas por el CONAC, a través de la guía de cumplimiento correspondiente.
16. Verificar que en el cuarto trimestre de 2016 la información financiera y presupuestaria se publicó en la página web de la entidad, en cumplimiento al Título Quinto de la Ley General de Contabilidad Gubernamental.



En el entendido de que los procedimientos citados no constituyen una auditoría de estados financieros, sino una revisión en que se aplicaron los procedimientos normativos mediante pruebas selectivas de la información que envía la entidad en la Cuenta Pública 2016, y considerando las Normas Internacionales de Auditoría adoptadas en las normas de auditoría para atestiguar, revisión y otros servicios relacionados, emitidas por el Instituto Mexicano de Contadores Públicos, no expresamos opinión sobre los estados financieros del organismo descentralizado DIF de San Antonio la Isla, pero sí un informe para comunicar los resultados de la Fiscalización a las partes interesadas, y en su caso, a la ciudadanía. El propósito es también facilitar las acciones de seguimiento y de naturaleza preventiva y correctiva en cumplimiento a la normatividad mencionada en los párrafos anteriores, por el periodo comprendido del 1 de enero al 31 de diciembre de 2016.

El informe se emitió con el propósito de dar a conocer el resultado de la fiscalización superior de la Cuenta Pública 2016 al Poder Legislativo y al organismo descentralizado DIF de San Antonio la Isla, para que éste de atención a las observaciones y a los hallazgos que se encuentran en el apartado “Resultado de la Fiscalización”.

Las observaciones y los hallazgos comprenden aspectos relacionados con deficiencias en el diseño y en la operación del control interno, los cuales podrían afectar a la administración municipal, en su registro, proceso, resumen y reporte de la información financiera, por lo que contravendrá de ese modo, sus aseveraciones sobre el contenido de los estados financieros.



COMPARATIVO PRESUPUESTARIO ENTRE LA CUENTA PÚBLICA Y EL INFORME MENSUAL DE DICIEMBRE DE 2016

Organismo Descentralizado DIF de San Antonio la Isla

(Miles de pesos)

Fuente	Ingreso		Egreso	
	Modificado	Recaudado	Modificado	Ejercido
Cuenta Pública Anual	5,870.1	5,893.5	6,659.5	6,129.1
Informe Mensual Diciembre	5,870.1	5,893.5	6,659.5	6,129.1
Diferencia				

FUENTE: Elaboración del OSFEM, con información de la Cuenta Pública de la entidad y del informe mensual de diciembre.

Nota: Las cifras pueden no coincidir debido al redondeo aplicado.

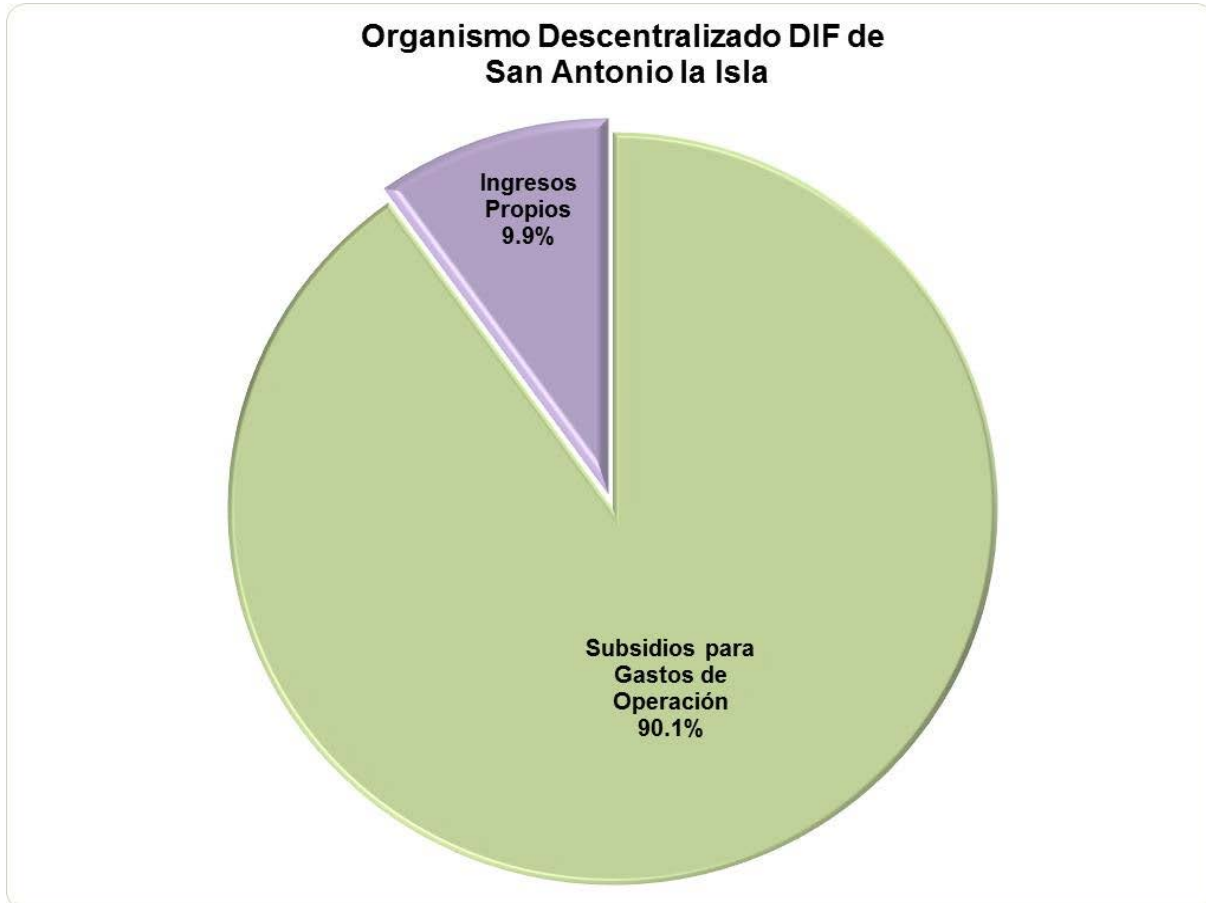
**ESTADO ANALÍTICO DE INGRESOS COMPARATIVO**

Organismo Descentralizado DIF de San Antonio la Isla										
(Miles de pesos)										
Concepto	Ingreso				Variación				2016 - 2015	
	Recaudado	Estimado	Modificado	Recaudado	Modificado - Estimado		Recaudado - Modificado		Absoluta	%
	2015	2016	2016	2016	Absoluta	%	Absoluta	%	Absoluta	%
Impuestos		789.4	789.4				- 789.4	- 100.0		
Predial										
Sobre Adquisición de Inmuebles y Otras Operaciones Traslativas de Dominio de Inmuebles										
Sobre Conjuntos Urbanos										
Sobre Anuncios Publicitarios										
Sobre Diversiones, Juegos y Espectáculos Públicos		789.4	789.4				- 789.4	- 100.0		
Accesorios de Impuestos										
Cuotas o Aportaciones de Seguridad Social										
Contribuciones de Mejoras										
Derechos										
De Agua Potable, Drenaje, Alcantarillado, recepción de Caudales de Aguas Residuales para su Tratamiento o Manejo y Conducción										
Del Registro Civil										
De Desarrollo Urbano y Obras Públicas										
Otros Derechos										
Accesorios de Derechos										
Productos de Tipo Corriente										
Aprovechamientos de Tipo Corriente				0.9			0.9		0.9	
Ingresos por Venta de Bienes y Servicios	600.0	611.8	611.8	581.3			- 30.5	- 5.0	- 18.7	- 3.1
Contribuciones no Comprendidas en las Fracciones de la Ley de Ingresos Causadas en Ejercicios Fiscales Anteriores Pendientes de Liquidación o Pago										
Participaciones, Aportaciones, Transferencias, Asignaciones, Subsidios y Otras Ayudas	4,663.6	5,258.3	4,468.9	5,311.2	- 789.4	- 15.0	842.3	18.8	647.6	13.9
Ingresos Federales										
Participaciones Federales										
FISMDF										
FORTAMUNDF										
FORTASEG										
Remanentes de Ramo 33										
Remanente de otros Recursos Federales										
Otros Recursos Federales										
Ingresos Estatales	16.8								- 16.8	- 100.0
Participaciones Estatales										
Las Demas Derivadas del Título Séptimo del CFEM	16.8								- 16.8	- 100.0
PAD										
FEFOM										
Remanentes PAD										
Remanentes FEFOM										
Otros Recursos Estatales										
Convenios										
Transferencias, Asignaciones, Subsidios y Otras Ayudas	4,646.8	5,258.3	4,468.9	5,311.2	- 789.4	- 15.0	842.3	18.8	664.4	14.3
Otros Ingresos y Beneficios	1,141.3			0.1			0.1		- 1,141.2	- 100.0
Ingresos Financieros				0.1			0.1		0.1	
Ingresos Extraordinarios										
Otros Ingresos y Beneficios Varios	1,141.3								- 1,141.3	- 100.0
Total	6,404.9	6,659.5	5,870.1	5,893.5	- 789.4	- 11.9	23.4	0.4	- 511.4	- 8.0

FUENTE: Elaboración del OSFEM, con información de la Cuenta Pública de la entidad.

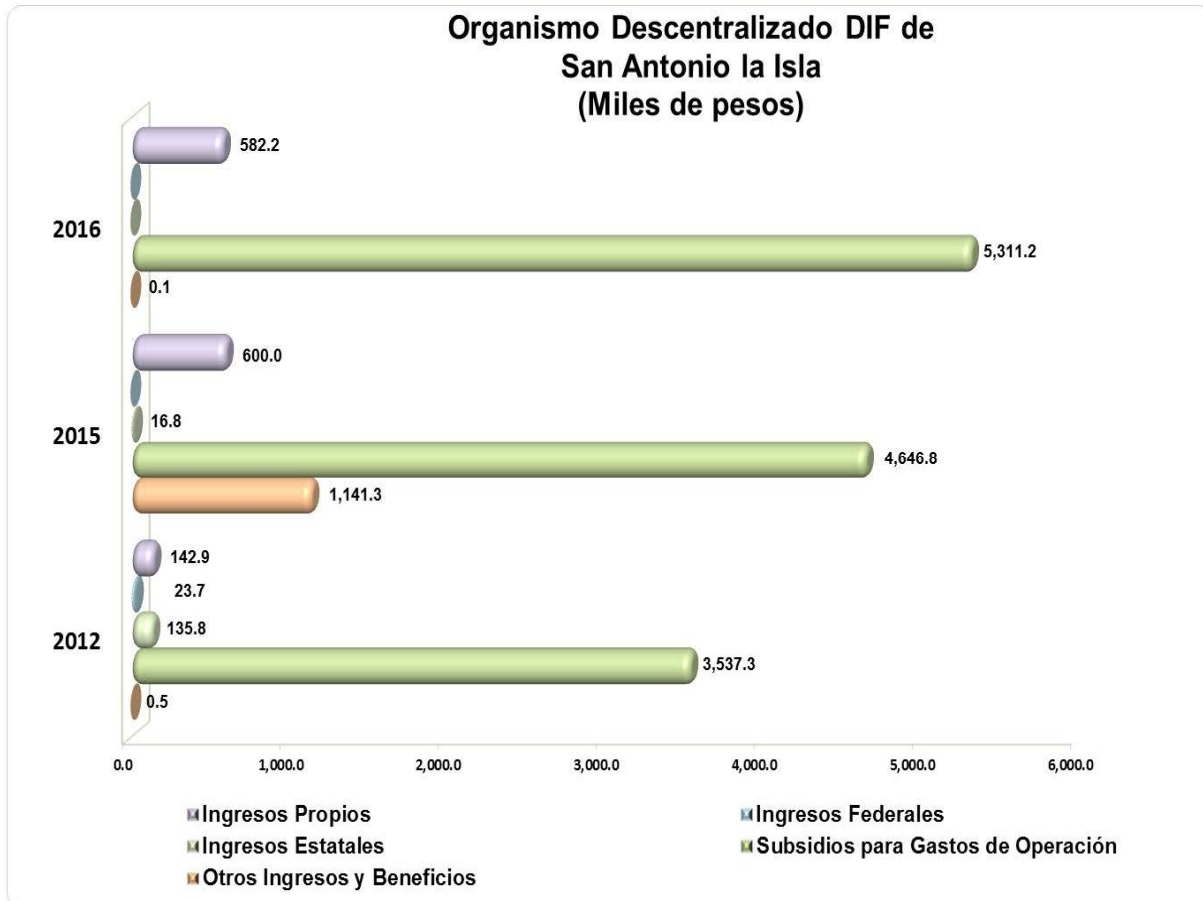
Nota: Las sumas parciales y las variaciones pueden no coincidir con los totales debido al redondeo.

GRÁFICA DE LOS INGRESOS DE 2016



FUENTE: Elaboración del OSFEM, con información de la Cuenta Pública de la entidad.


Los subsidios para gastos de operación son la principal fuente de financiamiento de la entidad.

COMPORTAMIENTO DEL INGRESO RECAUDADO

FUENTE: Elaboración del OSFEM, con información de la Cuenta Pública de la entidad.

Nota: Las sumas parciales y las variaciones pueden no coincidir con los totales debido al redondeo.

COMPORTAMIENTO DE LOS INGRESOS PROPIOS



FUENTE: Elaboración del OSFEM, con información de la Cuenta Pública de la entidad.

Nota: Las sumas parciales y las variaciones pueden no coincidir con los totales debido al redondeo.

En el ejercicio 2016 la entidad presentó una deficiencia recaudatoria. Así mismo se identificó un decremento del ingreso recaudado respecto a 2015, en el rubro de ingresos por venta de bienes y servicios.



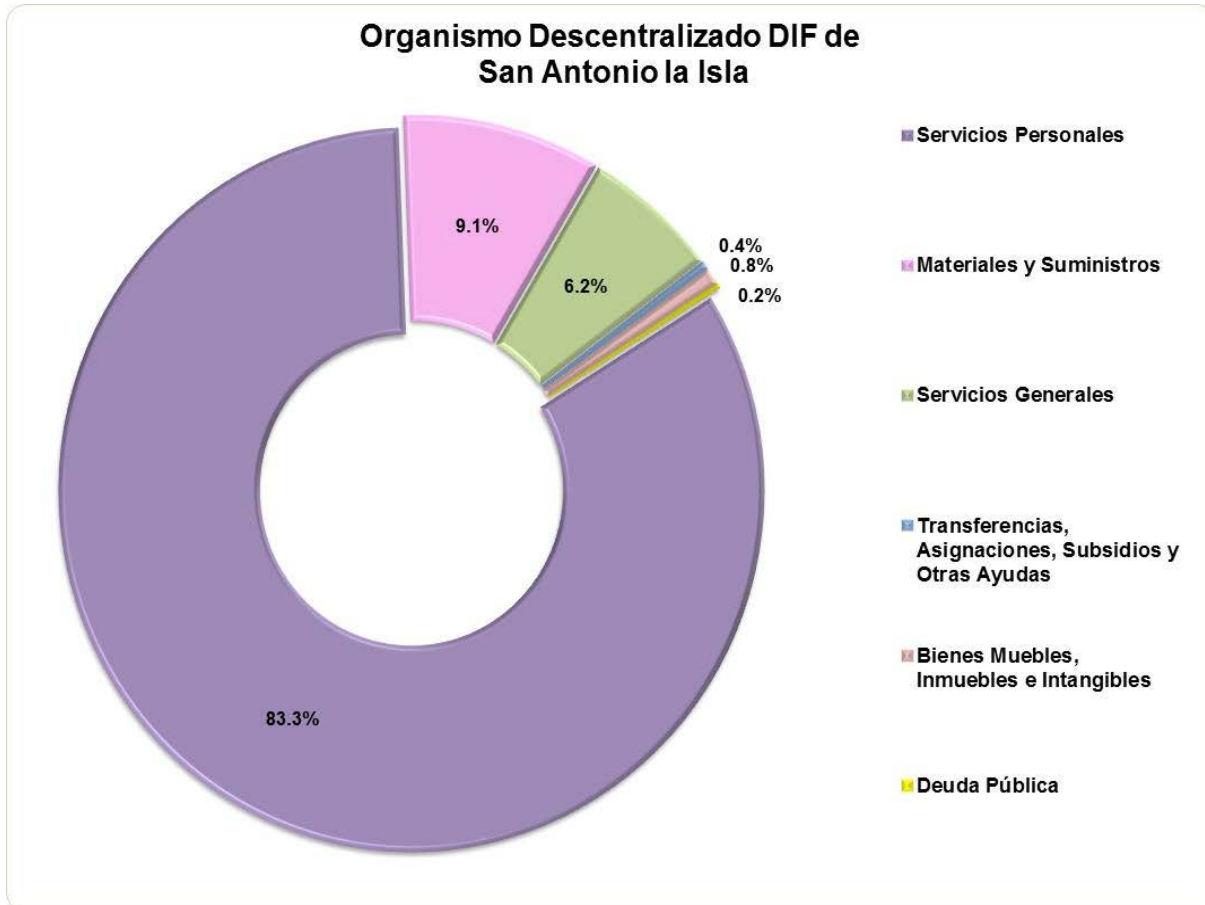
ESTADO ANALÍTICO DEL EJERCICIO DEL PRESUPUESTO DE EGRESOS COMPARATIVO

Organismo Descentralizado DIF de San Antonio la Isla (Miles de pesos)													
Concepto	Egresos							Variación					
	Ejercido	Aprobado	Modificado	Comprometido	Devengado	Pagado	Ejercido ¹	Modificado - Aprobado		Ejercido - Modificado		2016-2015	
	2015	2016	2016	2016	2016	2016	2016	Absoluta	%	Absoluta	%	Absoluta	%
Servicios Personales	4,407.6	4,600.4	4,600.4				5,105.4			505.0	11.0	697.8	15.8
Materiales y Suministros	513.3	392.6	392.6		-1.8	559.7	557.9			165.4	42.1	44.6	8.7
Servicios Generales	364.5	235.3	235.3		23.4	357.4	380.7			145.4	61.8	16.2	4.4
Transferencias, Asignaciones, Subsidios y Otras Ayudas	2.9	1,425.2	1,425.2				24.1			-1,401.1	-98.3	21.2	729.7
Bienes Muebles, Inmuebles e Intangibles	27.5	6.0	6.0		10.9	36.1	47.0			41.0	683.2	19.5	70.9
Inversión Pública													
Inversiones Financieras y Otras Provisiones													
Participaciones y Aportaciones													
Deuda Pública							14.0			14.0		14.0	
Total	5,315.8	6,659.5	6,659.5		32.5	6,096.6	6,129.1			-530.4	-8.0	813.3	15.3

FUENTE: Elaboración del OSFEM, con información de la Cuenta Pública de la entidad.

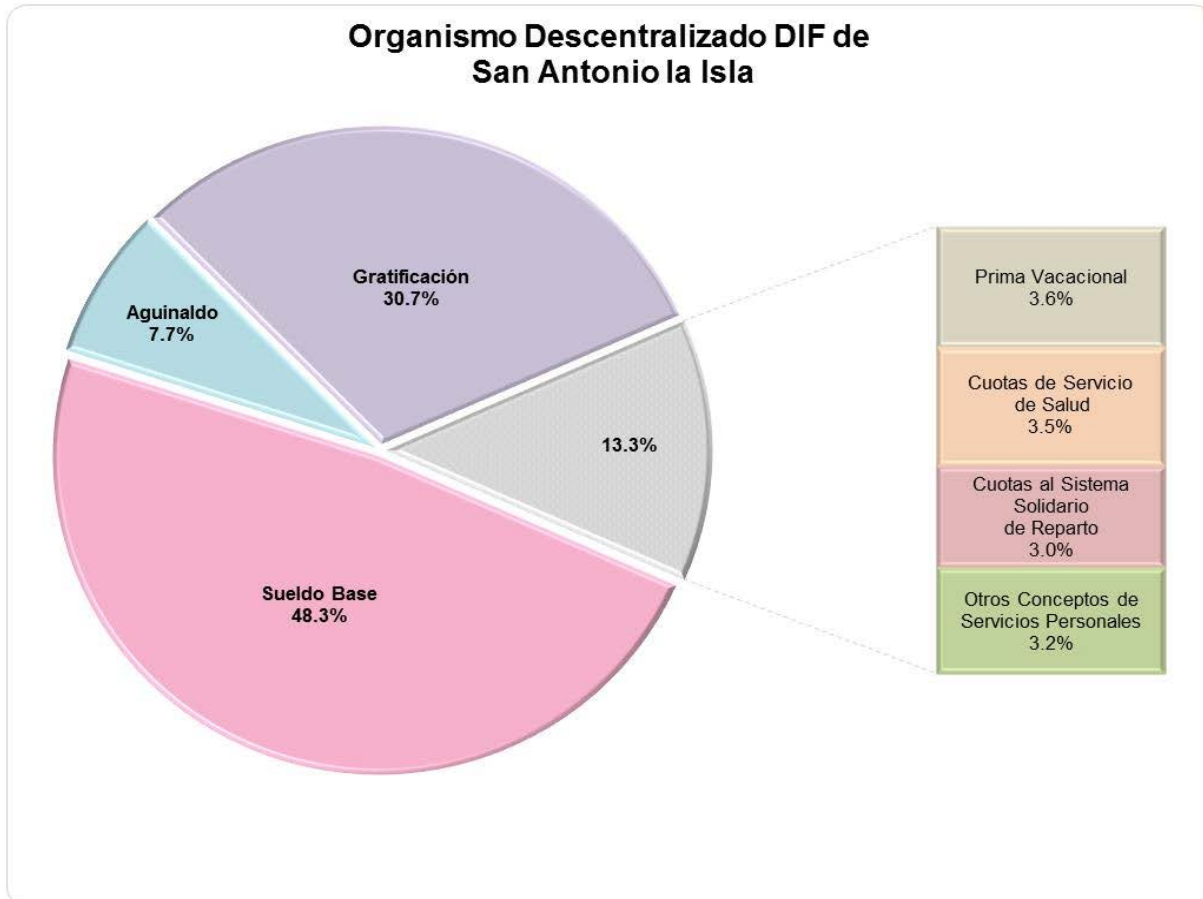
Nota: Las sumas parciales y las variaciones pueden no coincidir con los totales debido al redondeo.

1 El egreso ejercido es el total del egreso erogado, el cual comprende la suma del egreso comprometido, devengado y pagado.

GRÁFICA DEL EGRESO POR CAPÍTULO DEL GASTO 2016

FUENTE: Elaboración del OSFEM, con información de la Cuenta Pública de la entidad.

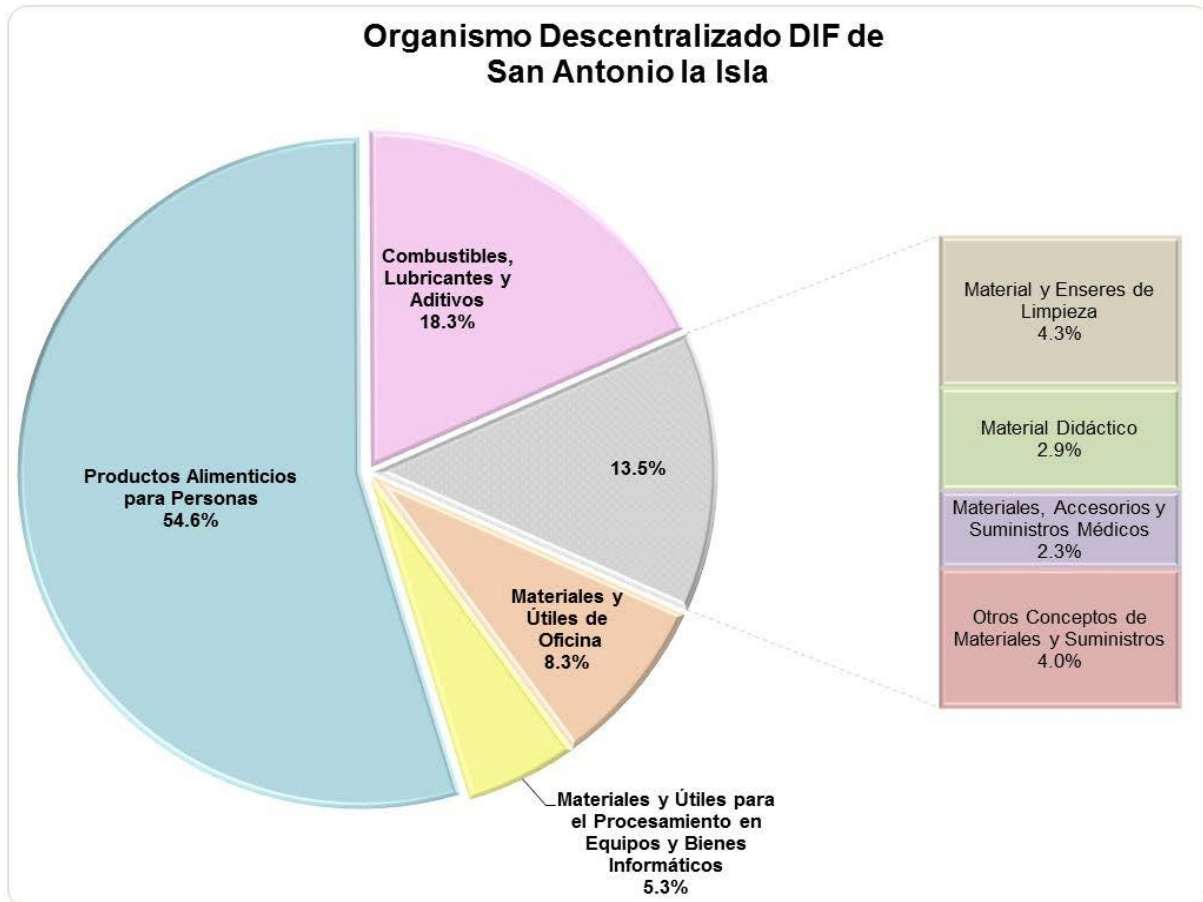
La entidad destinó los recursos principalmente en servicios personales con el 83.3 por ciento, seguido de materiales y suministros con un 9.1 por ciento.

GRÁFICA DEL CAPÍTULO 1000 SERVICIOS PERSONALES

FUENTE: Elaboración del OSFEM, con información de la Cuenta Pública de la entidad.

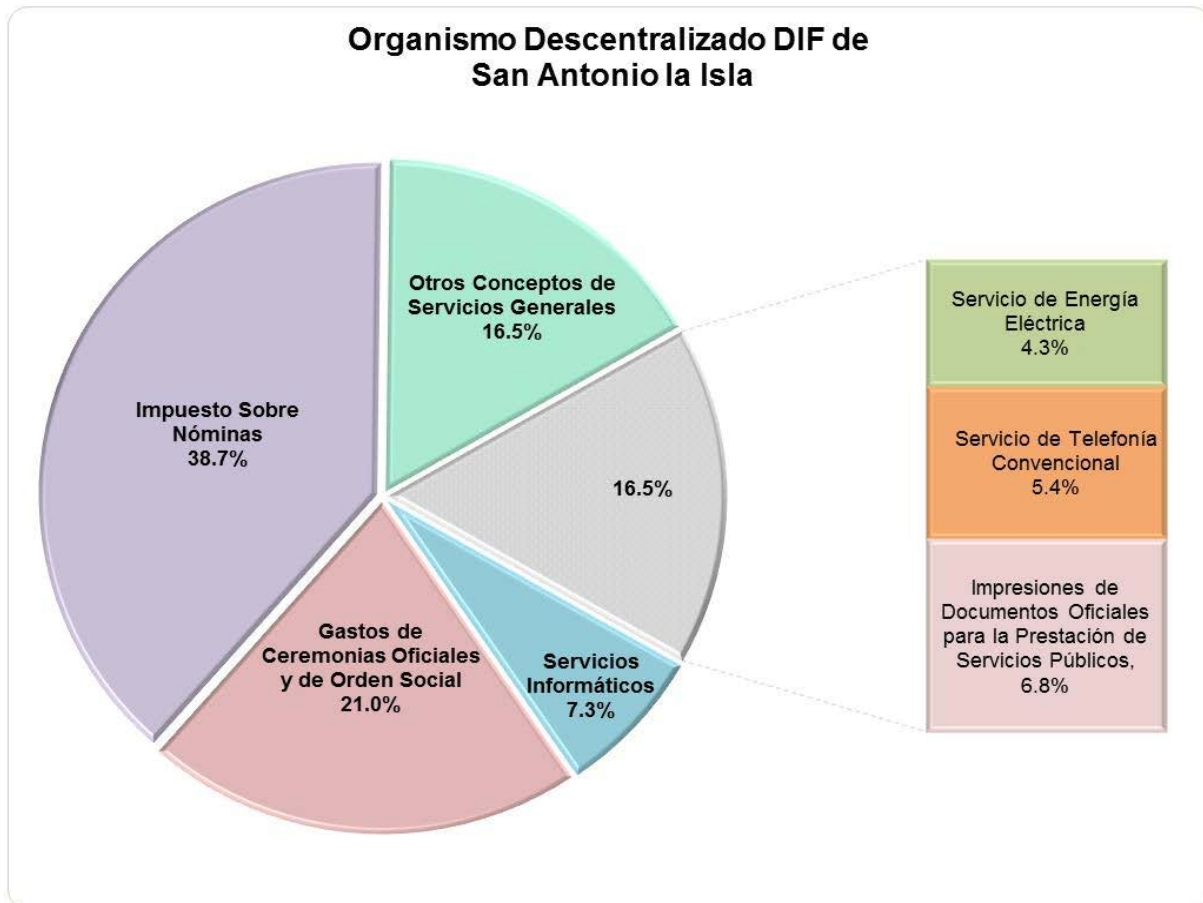
La entidad destinó 5,105.4 miles de pesos en servicios personales del total del egreso ejercido, lo que representa el 83.3 por ciento. Las principales partidas del gasto en las que se ejerció mayor recurso fueron sueldo base y gratificación con un 48.3 y 30.7 por ciento respectivamente.

GRÁFICA DEL CAPÍTULO 2000 MATERIALES Y SUMINISTROS



FUENTE: Elaboración del OSFEM, con información de la Cuenta Pública de la entidad.

La entidad destinó 557.9 miles de pesos en materiales y suministros del total del egreso ejercido, lo que representa el 9.1 por ciento. La principal partida del gasto en la que se ejerció mayor recurso fue productos alimenticios para personas con un 54.6 por ciento.

GRÁFICA DEL CAPÍTULO 3000 SERVICIOS GENERALES

FUENTE: Elaboración del OSFEM, con información de la Cuenta Pública de la entidad.

La entidad destinó 380.7 miles de pesos en servicios generales del total del egreso ejercido, lo que representa el 6.2 por ciento. La principal partida del gasto en la que se ejerció mayor recurso fue impuesto sobre nóminas con un 38.7 por ciento.

**COMPORTAMIENTO DEL EJERCICIO DE LOS EGRESOS**

Organismo Descentralizado DIF de San Antonio la Isla					
(Miles de pesos)					
Concepto	Egreso Ejercido			Variación 2016-2015	
	2012	2015	2016	Absoluta	Porcentual
Servicios Personales	3,300.9	4,407.6	5,105.4	697.8	15.8
Materiales y Suministros	228.7	513.3	557.9	44.6	8.7
Servicios Generales	179.4	364.5	380.7	16.2	4.4
Transferencias, Asignaciones, Subsidios y Otras Ayudas		2.9	24.1	21.2	729.7
Bienes Muebles, Inmuebles e Intangibles	23.9	27.5	47.0	19.5	70.9
Inversión Pública					
Inversiones Financieras y Otras Provisiones					
Participaciones y Aportaciones					
Deuda Pública	153.8		14.0	14.0	
Total	3,886.7	5,315.8	6,129.1	813.3	15.3

FUENTE: Elaboración del OSFEM, con información de la Cuenta Pública de la entidad.

Nota: Las sumas parciales y las variaciones pueden no coincidir con los totales debido al redondeo.

**CLASIFICACIÓN ECONÓMICA POR TIPO DE GASTO**

Concepto	Organismo Descentralizado DIF de San Antonio la Isla (Miles de pesos)						Variación Ejercido - Modificado	
	Egresos						Absoluta	%
	Aprobado	Modificado	Comprometido	Devengado	Pagado	Ejercido ¹		
Gasto Corriente	6,653.5	6,653.5		21.6	6,046.5	6,068.1	-585.4	-8.8
Gasto de Capital	6.0	6.0		10.9	36.1	47.0	41.0	683.2
Amortización de la Deuda y Disminución de Pasivos					14.0	14.0	14.0	
Pensiones y Jubilaciones								
Participaciones								
Total	6,659.5	6,659.5		32.5	6,096.6	6,129.1	-530.4	-8.0

FUENTE: Elaboración del OSFEM, con información de la Cuenta Pública de la entidad.

Nota: Las cifras pueden no coincidir debido al redondeo aplicado.

¹ El egreso ejercido es el total del egreso erogado, el cual comprende la suma del egreso comprometido, devengado y pagado.

**CLASIFICACIÓN ADMINISTRATIVA DEL GASTO 2016**

Organismo Descentralizado DIF de San Antonio la Isla									
(Miles de pesos)									
Dependencia General	Egresos						Variación Ejercido - Modificado		
	Aprobado	Modificado	Comprometido	Devengado	Pagado	Ejercido ¹	Absoluta	%	
A00	Presidencia	3,526.1	3,526.1		9.1	2,112.4	2,121.5	- 1,404.6	- 39.8
B00	Dirección General	1,237.8	1,237.8			728.7	728.7	- 509.1	- 41.1
C00	Tesorería	576.9	576.9		23.4	782.9	806.2	229.3	39.7
E00	Área de Operación	1,318.7	1,318.7			2,472.7	2,472.7	1,154.0	87.5
Total		6,659.5	6,659.5		32.5	6,096.6	6,129.1	- 530.4	- 8.0

FUENTE: Elaboración del OSFEM, con información de la Cuenta Pública de la entidad.

Nota: Las sumas parciales y las variaciones pueden no coincidir con los totales debido al redondeo.

1 El egreso ejercido es el total del egreso erogado, el cual comprende la suma del egreso comprometido, devengado y pagado.



CUMPLIMIENTO DE LOS RECURSOS EJERCIDOS RESPECTO A LAS METAS REALIZADAS POR CLASIFICACIÓN ADMINISTRATIVA DEL GASTO DE 2016

Organismo Descentralizado DIF de San Antonio la Isla											
Dependencia general	No. de proyectos programados	No. de acciones programadas	Cumplimiento de acciones respecto a la ejecución de metas				Metas			Egreso Ejercido %	
			No ejecutadas	Mayor a 1% y menor al 95%	Igual a 95% y menor o igual a 100%	Mayor a 100%	Programadas	Ejecutadas	Cumplimiento %		
A00 Presidencia	3	4		1	3			306	259	84.6	60.2
B00 Dirección General	2	4				2	2	672	773	115.0	58.9
C00 Tesorería	1	1					1	3	3	100.0	139.7
E00 Área de Operación	7	7		3	4			217,799	217,607	99.9	187.5
Total	13	16		4	10	2		218,780	218,642	99.9	92.0

FUENTE: Elaboración del OSFEM, con información de la Cuenta Pública de la entidad.

Nota: Las sumas parciales y las variaciones pueden no coincidir con los totales debido al redondeo.

Se identificó que la entidad ejerció el 92 por ciento del total de los recursos con un cumplimiento del 99.9 por ciento en las metas, sin embargo se detectaron acciones con cumplimiento de metas menor al 95.0 por ciento.

**CLASIFICACIÓN FUNCIONAL DEL GASTO 2016**

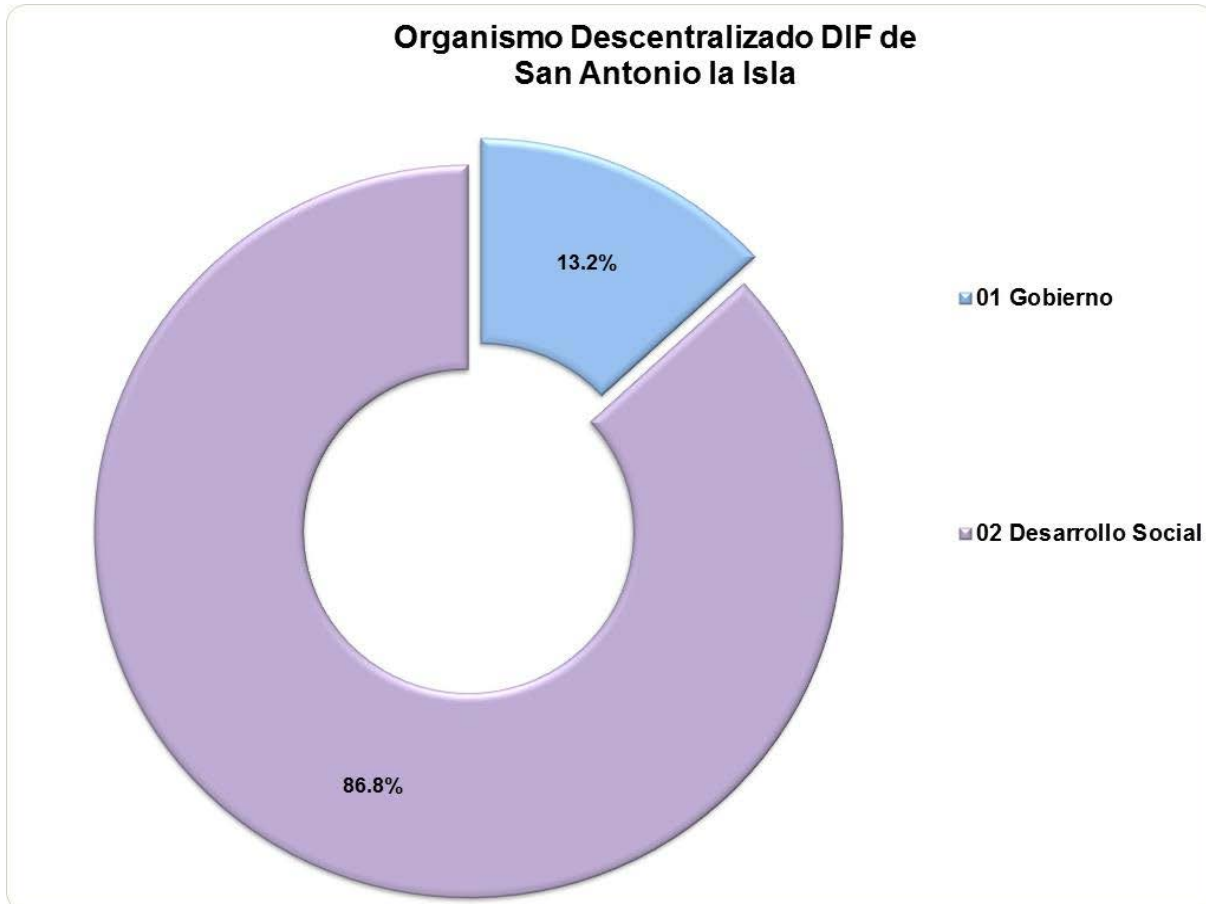
Organismo Descentralizado DIF de San Antonio la Isla								
(Miles de pesos)								
Función	Egreso						Variación Ejercido -Modificado	
	Aprobado	Modificado	Comprometido	Devengado	Pagado	Ejercido ¹	Absoluta	%
01 05 Asuntos Financieros y Hacendarios	576.9	576.9		23.4	782.9	806.2	229.3	39.7
02 03 Salud	6.4	6.4			841.3	841.3	834.9	13,086.8
02 05 Educación	1.7	1.7			70.0	70.0	68.3	3,947.4
02 06 Protección Social	6,074.4	6,074.4		9.1	4,209.0	4,218.2	- 1,856.2	- 30.6
Total	6,659.5	6,659.5		32.5	6,096.6	6,129.1	- 530.4	- 8.0

FUENTE: Elaboración del OSFEM, con información de la Cuenta Pública de la entidad.

Nota: Las sumas parciales y las variaciones pueden no coincidir con los totales debido al redondeo.

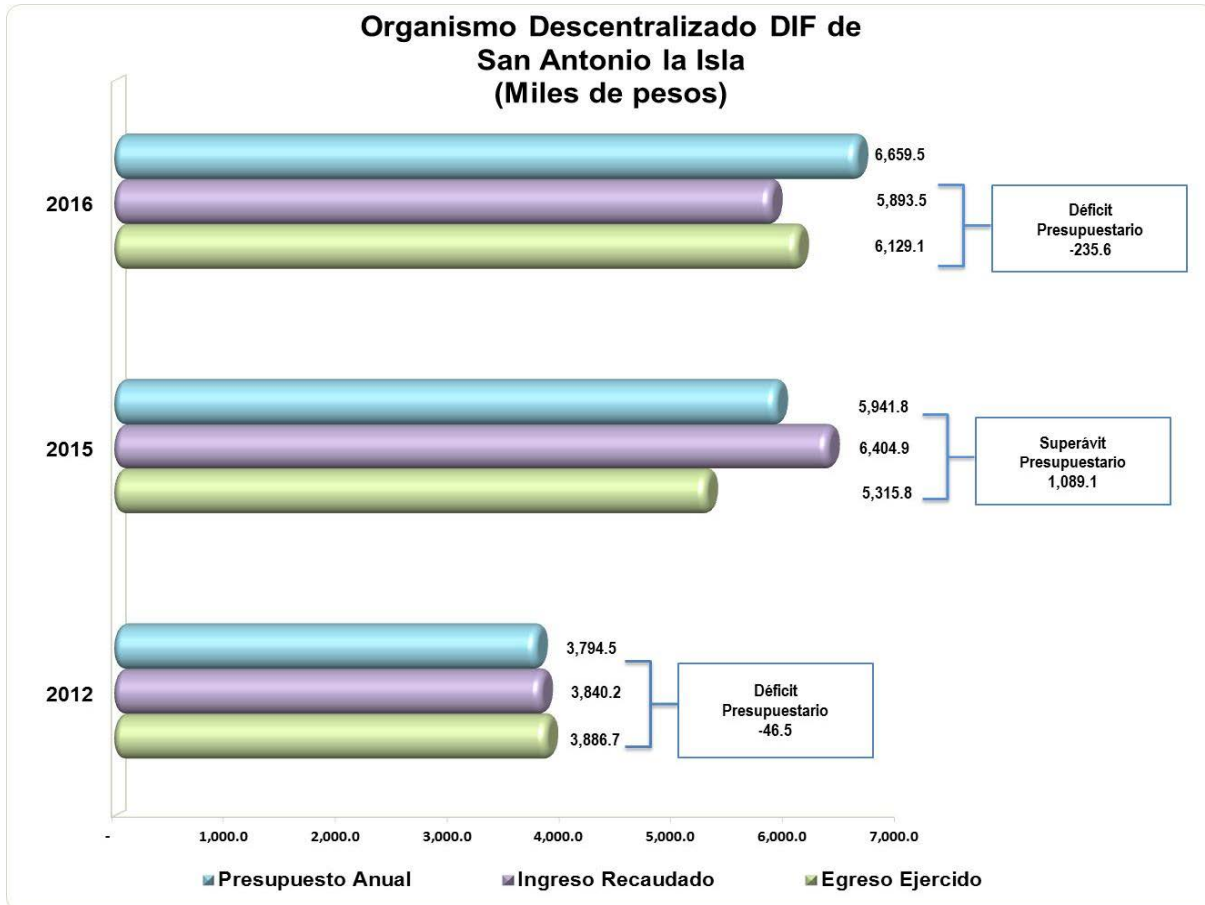
1 El egreso ejercido es el total del egreso erogado, el cual comprende la suma del egreso comprometido, devengado y pagado.

APLICACIÓN DEL GASTO POR FINALIDAD 2016



FUENTE: Elaboración del OSFEM, con información de la Cuenta Pública de la entidad

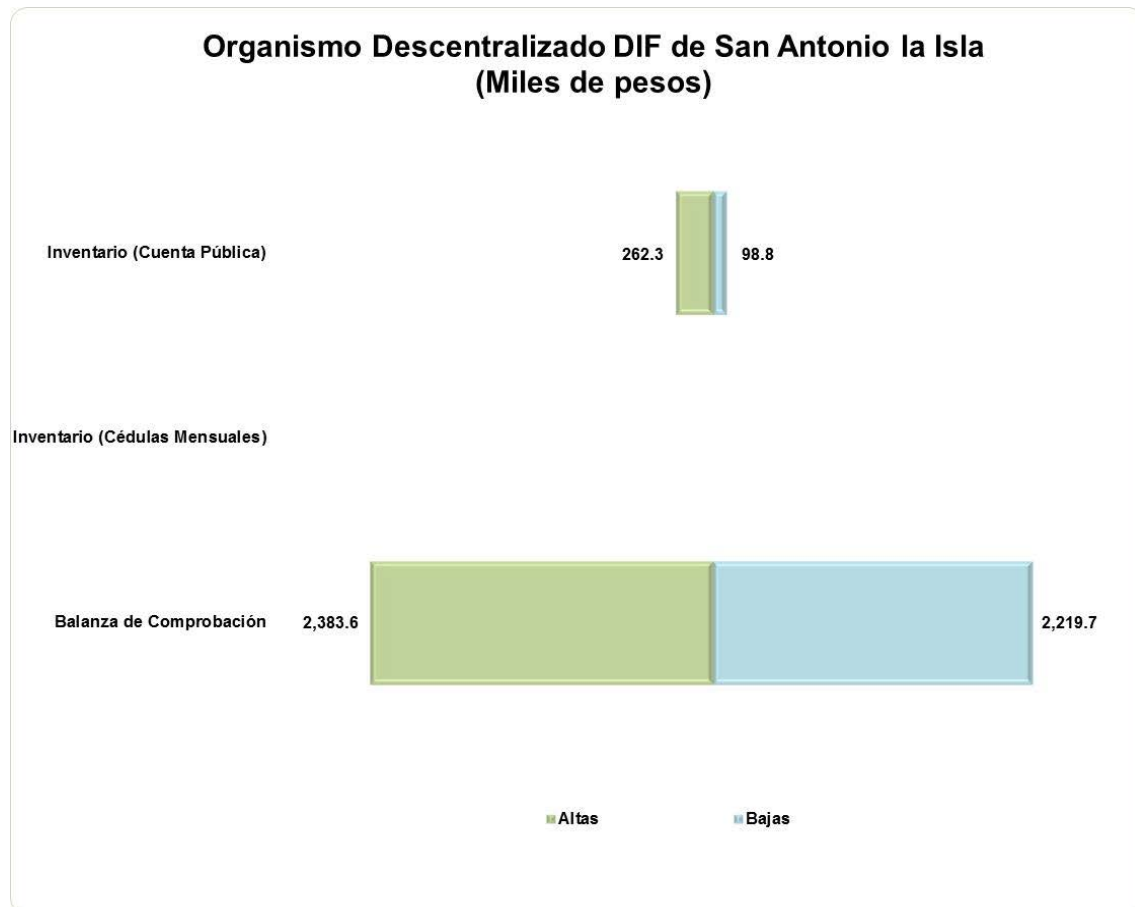
COMPORTAMIENTO DEL INGRESO RECAUDADO Y EGRESO EJERCIDO



FUENTE: Elaboración del OSFEM, con información de la Cuenta Pública de la entidad.

Nota: Las sumas parciales y las variaciones pueden no coincidir con los totales debido al redondeo.

COMPARATIVO DE ALTAS Y BAJAS DE BIENES MUEBLES E INMUEBLES

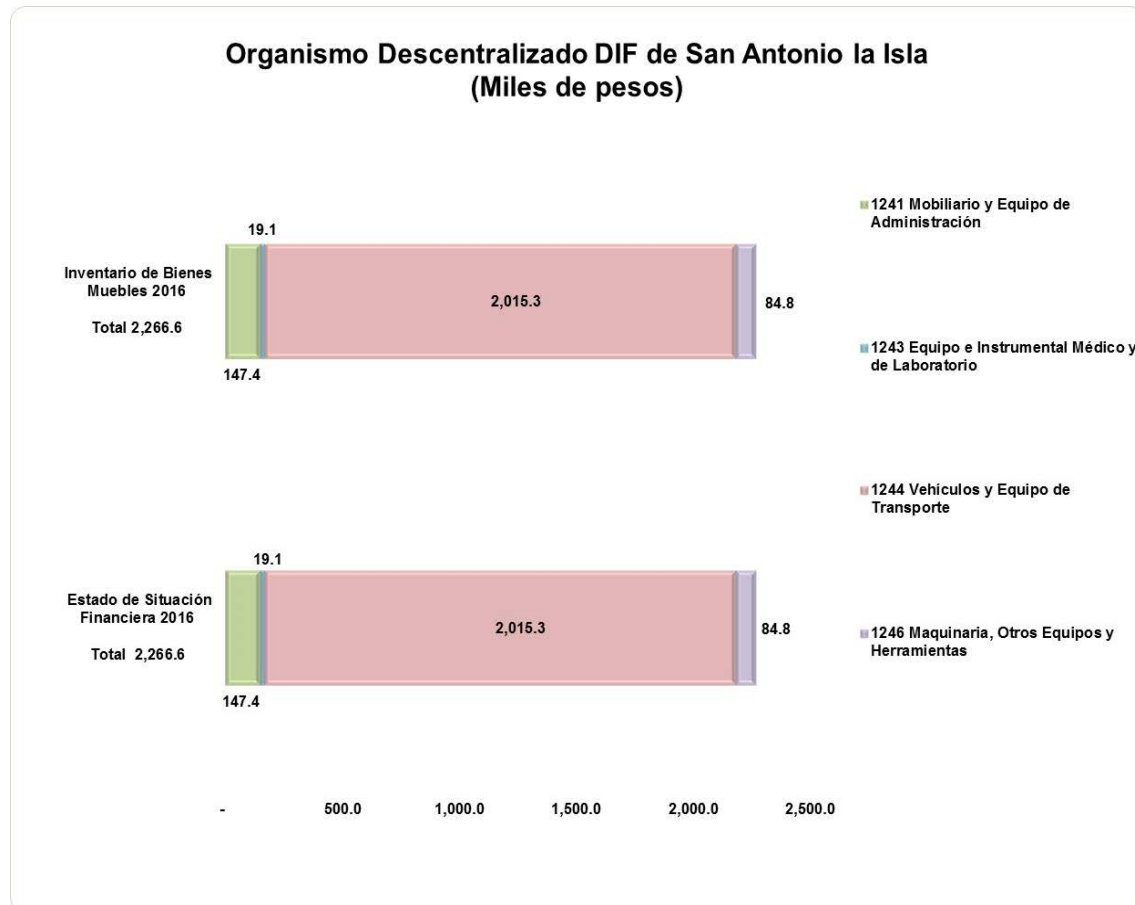


FUENTE: Elaboración del OSFEM, con información de la Cuenta Pública de la entidad

Las cifras reflejadas en el Reporte de Altas y bajas de Bienes Muebles difieren con las Cédulas Mensuales y la Balanza de Comprobación.

La entidad no registró movimientos de altas y bajas de bienes inmuebles en el ejercicio.

COMPARATIVO DE SALDOS ENTRE EL ESTADO DE SITUACIÓN FINANCIERA Y EL INVENTARIO DE BIENES MUEBLES E INMUEBLES



En el ejercicio 2016 los saldos de las cuentas que integran los bienes muebles coinciden entre el Estado de Situación Financiera y el Inventario.

La entidad no cuenta con bienes inmuebles.



Respecto al pasivo registrado por la entidad se precisa:

- Los adeudos al 31 de diciembre 2016 son principalmente retenciones y contribuciones por pagar a corto plazo.

**ESTADO DE ACTIVIDADES COMPARATIVO****Organismo Descentralizado DIF de San Antonio la Isla****Estado de Actividades Comparativo****Del 1 de Enero al 31 de Diciembre de 2016**

(Miles de pesos)

Concepto	2016	2015	Variación 2016-2015
Ingresos y Otros Beneficios	5,893.5	6,404.9	- 511.4
Ingresos de la Gestión	582.2	600.0	- 17.8
Participaciones, Aportaciones, Transferencias, Asignaciones, Subsidios y Otras Ayudas	5,311.2	4,663.6	647.6
Otros Ingresos y Beneficios	0.1	1,141.3	- 1,141.2
Total de Ingresos y Otros Beneficios	5,893.5	6,404.9	- 511.4
Gastos y Otras Pérdidas	6,100.5	5,288.3	812.2
Gastos de Funcionamiento	5,836.5	5,285.4	551.1
Servicios Personales	4,892.0	4,407.6	484.4
Materiales y Suministros	563.0	513.3	49.7
Servicios Generales	381.5	364.5	17.0
Transferencias, Asignaciones, Subsidios y Otras Ayudas	24.1	2.9	21.2
Participaciones y Aportaciones			
Intereses, Comisiones y Otros Gastos de la Deuda Pública	14.0		14.0
Otros Gastos y Pérdidas Extraordinarias	225.9		225.9
Inversión Pública			
Bienes Muebles e Intangibles			
Total de Gastos y Otras Pérdidas	6,100.5	5,288.3	812.2
Resultado del Ejercicio (Ahorro/Desahorro)	- 207.0	1,116.6	- 1,323.6

FUENTE: Elaboración del OSFEM, con información de la Cuenta Pública de la entidad.

Nota: Las cifras pueden no coincidir debido al redondeo aplicado.

**ESTADO DE VARIACIÓN EN LA HACIENDA PÚBLICA**

Organismo Descentralizado DIF de San Antonio la Isla
 Estado de Variación en la Hacienda Pública
 Al 31 de Diciembre de 2016
 (Miles de pesos)

Concepto	Hacienda Pública/ Patrimonio Contribuido	Hacienda Pública/ Patrimonio Generado de Ejercicios Anteriores	Hacienda Pública/ Patrimonio Generado del Ejercicio	Ajustes por Cambios de Valor	Total
Rectificaciones de Resultados de Ejercicios Anteriores					
Patrimonio Neto Inicial Ajustado del Ejercicio	454.0				454.0
Aportaciones	454.0				454.0
Donaciones de Capital					
Actualización de la Hacienda Pública/Patrimonio					
Variaciones de la Hacienda Pública/Patrimonio Neto del Ejercicio		1,531.6			1,531.6
Resultados del Ejercicio (Ahorro/Desahorro)		1,116.6			1,116.6
Resultados de Ejercicios Anteriores		415.0			415.0
Revalúos					
Reservas					
Hacienda Pública/Patrimonio Neto al Final del Ejercicio 2015	454.0	1,531.6			1,985.6
Cambios en la Hacienda Pública/Patrimonio Neto del Ejercicio 2016					
Aportaciones					
Donaciones de Capital					
Actualización de la Hacienda Pública/Patrimonio					
Variaciones de la Hacienda Pública/Patrimonio Neto del Ejercicio			909.6		909.6
Resultados del Ejercicio (Ahorro/Desahorro)			- 207.0		- 207.0
Resultados de Ejercicios Anteriores			1,116.6		1,116.6
Revalúos					
Reservas					
Saldo Neto en la Hacienda Pública/Patrimonio 2016	454.0	1,531.6	909.6		1,778.6

FUENTE: Elaboración del OSFEM, con información de la Cuenta Pública de la entidad.

Nota: Las cifras pueden no coincidir debido al redondeo aplicado.

El Estado de Variación en la Hacienda Pública/Patrimonio coincide con la información que revela el Estado de Situación Financiera Comparativo.

**ESTADO DE CAMBIOS EN LA SITUACIÓN FINANCIERA**

Organismo Descentralizado DIF de San Antonio la Isla
Estado de Cambios en la Situación Financiera
Al 31 de Diciembre de 2016
(Miles de pesos)

Concepto	Origen	Aplicación
Activo		
Activo Circulante		85.4
Efectivo y Equivalentes		84.5
Derechos a Recibir Efectivo o Equivalentes		0.9
Activo no Circulante	225.9	163.9
Bienes Muebles		163.9
Depreciación, Deterioro y Amortización Acumulada de Bienes	225.9	
Pasivo		
Pasivo Circulante	230.4	
Cuentas por Pagar a Corto Plazo	230.4	
Pasivo no Circulante		
Hacienda Pública / Patrimonio		
Hacienda Pública / Patrimonio Contribuido		
Hacienda Pública / Patrimonio Generado	1,116.6	1,323.6
Resultados del Ejercicio: (Ahorro/Desahorro)		1,323.6
Resultados de Ejercicios Anteriores	1,116.6	
Exceso o Insuficiencia en la Actualización de la Hacienda Pública / Patrimonio		
Total	1,572.9	1,572.9

FUENTE: Elaboración del OSFEM, con información de la Cuenta Pública de la entidad.

Nota: Las cifras pueden no coincidir debido al redondeo aplicado.

El Estado de Cambios en la Situación Financiera coincide con la información que revela el Estado de Situación Financiera Comparativo.

**ESTADO DE FLUJOS DE EFECTIVO COMPARATIVO**

Organismo Descentralizado DIF de San Antonio la Isla
Estado de Flujos de Efectivo
Al 31 de Diciembre de 2016
(Miles de pesos)

Concepto	Importe 2016	Importe 2015
Flujos de Efectivo de las Actividades de Operación		
Origen	-511.4	1,205.0
Aprovechamientos de Tipo Corriente	0.9	
Ingresos por Venta de Bienes y Servicios	-18.6	-27.1
Participaciones y Aportaciones	-16.8	-89.2
Transferencias, Asignaciones y Subsidios y Otras Ayudas	664.4	179.9
Otros Orígenes de Operación	-1,141.3	1,141.4
Aplicación	812.2	51.0
Servicios Personales	484.4	281.6
Materiales y Suministros	49.8	-56.2
Servicios Generales	17.0	-169.4
Subsidios y Subvenciones	3.6	
Ayudas Sociales	17.5	-5.0
Otras Aplicaciones de Operación	239.9	
Flujos Netos de Efectivo por Actividades de Operación	-1,323.6	1,154.0
Flujos de Efectivo de las Actividades de Inversión		
Origen	334.9	7.9
Bienes Muebles	109.0	
Otros Orígenes de Inversión	225.9	7.9
Aplicación	273.8	1,168.9
Bienes Muebles	272.9	1,168.9
Otras Aplicaciones de Inversión	0.9	
Flujos Netos de Efectivo de las Actividades de Inversión	61.1	-1,161.0
Flujo de Efectivo por Actividades de Financiamiento		
Origen	1,347.0	69.5
Otros Orígenes de Financiamiento	1,347.0	69.5
Aplicación		54.8
Otras Aplicaciones de Financiamiento		54.8
Flujos Netos de Efectivo por Actividades de Financiamiento	1,347.0	14.7
Incremento/Disminución Neta en el Efectivo y Equivalentes al Efectivo	84.5	7.7
Efectivo y Equivalentes al Efectivo al Inicio del Ejercicio	10.0	2.3
Efectivo y Equivalentes al Efectivo al Final del Ejercicio	94.5	10.0

FUENTE: Elaboración del OSFEM, con información de la Cuenta Pública de la entidad.

Nota: Las cifras pueden no coincidir debido al redondeo aplicado.

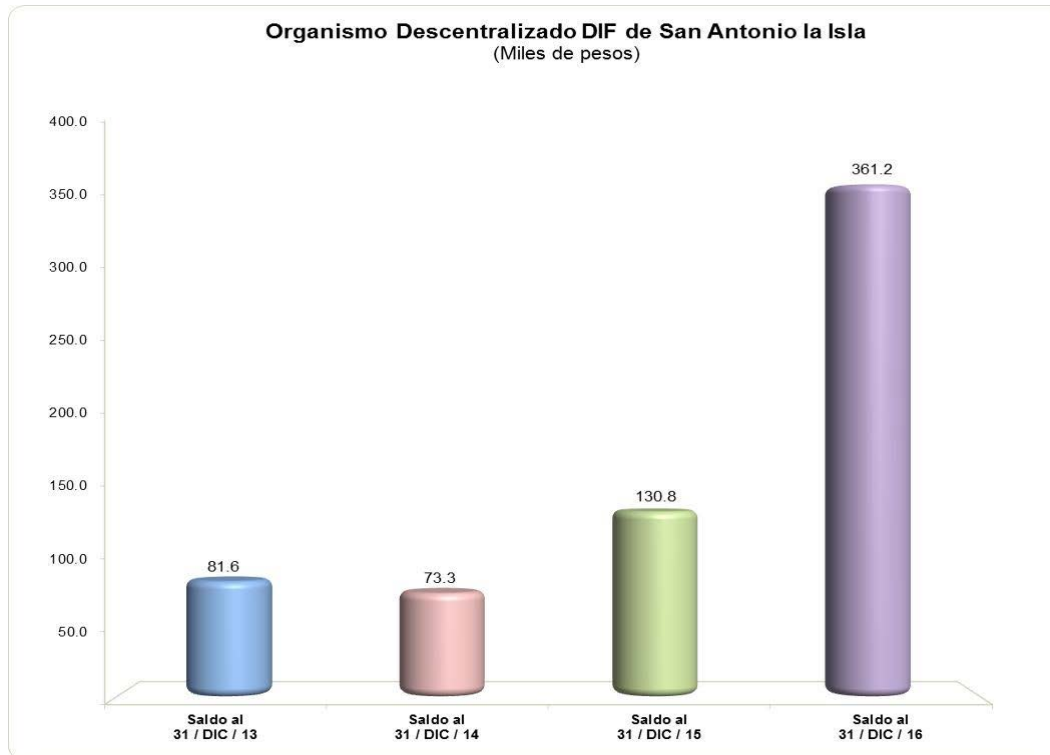
El Estado de Flujos de Efectivo del ejercicio 2016 coincide con la información que revela el Estado de Situación Financiera Comparativo.

**EVOLUCIÓN DE LA DEUDA A CORTO Y LARGO PLAZO**

Organismo Descentralizado DIF de San Antonio la Isla (Miles de pesos)				
Concepto	Saldo al 31 / DIC / 13	Saldo al 31 / DIC / 14	Saldo al 31 / DIC / 15	Saldo al 31 / DIC / 16
Servicios Personales por Pagar a Corto Plazo	0.3	0.3	0.3	0.3
Proveedores por Pagar a Corto Plazo		12.0		
Participaciones y Aportaciones por Pagar a Corto Plazo	53.8			
Retenciones y Contribuciones por Pagar a Corto Plazo	27.5	61.0	130.5	299.0
Otras Cuentas por Pagar a Corto Plazo				61.9
Total	81.6	73.3	130.8	361.2

FUENTE: Elaboración del OSFEM, con información de la Cuenta Pública de la entidad.

Nota: Las cifras pueden no coincidir debido al redondeo aplicado.

GRÁFICA DE LA EVOLUCIÓN DE LA DEUDA A CORTO Y LARGO PLAZO

FUENTE: Elaboración del OSFEM, con información de la Cuenta Pública de la entidad.

La deuda aumentó 176.1 por ciento respecto a lo reportado al cierre del ejercicio anterior, esto se refleja principalmente en retenciones y contribuciones por pagar a corto plazo.

**PROPORCIÓN DE LA DEUDA A CORTO Y LARGO PLAZO EN RELACIÓN
CON LOS INGRESOS ORDINARIOS****Organismo Descentralizado DIF de San Antonio la Isla**
(Miles de pesos)

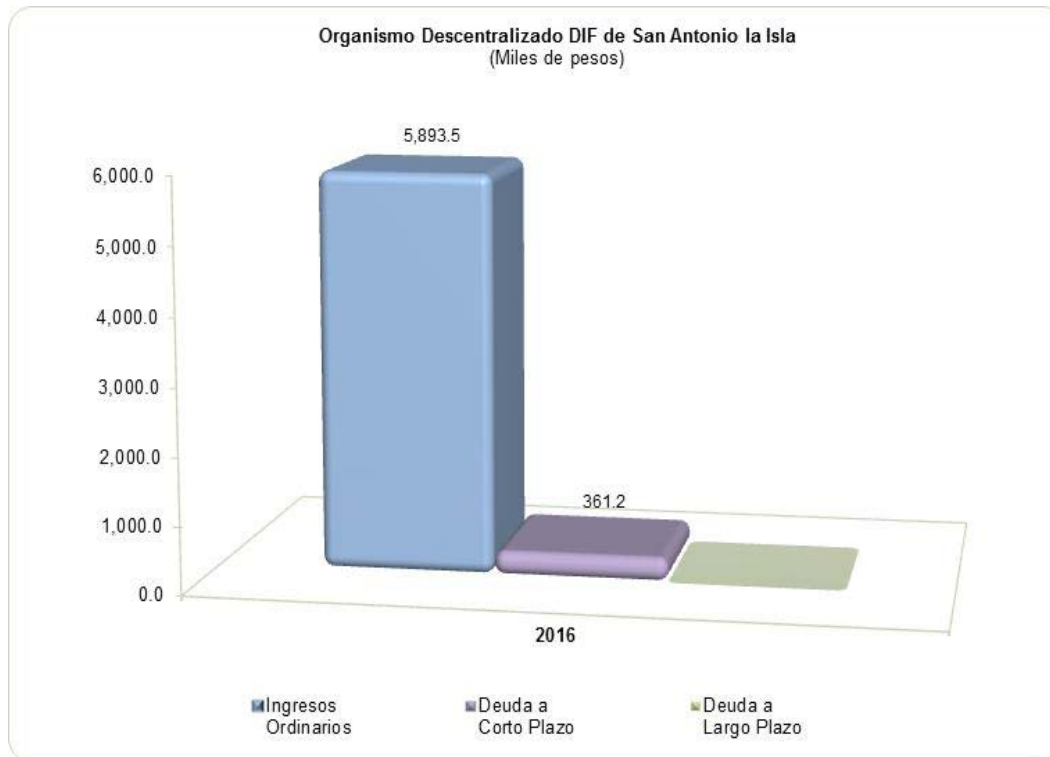
Año	Ingresos Ordinarios	Deuda			% de Deuda Contra los Ingresos Ordinarios
		A Corto Plazo	A Largo Plazo	Total	
2016	5,893.5	361.2		361.2	6.1

FUENTE: Elaboración del OSFEM, con información de la Cuenta Pública de la entidad.

Nota 1: Las cifras pueden no coincidir debido al redondeo aplicado.

Nota 2: Ingresos ordinarios se integran por los impuestos, derechos, aprovechamientos y los ingresos derivados del Sistema Nacional de Coordinación Fiscal, cuotas y aportaciones de seguridad social, productos, ingresos por venta de bienes y servicios o los que constituyen la fuente normal y periódica de recursos fiscales para financiar sus actividades y de otros apoyos federales, siempre y cuando que por su naturaleza no se encuentren destinados a un fin específico.

GRÁFICA DE LA PROPORCIÓN DE LA DEUDA A CORTO Y LARGO PLAZO EN RELACIÓN CON LOS INGRESOS ORDINARIOS

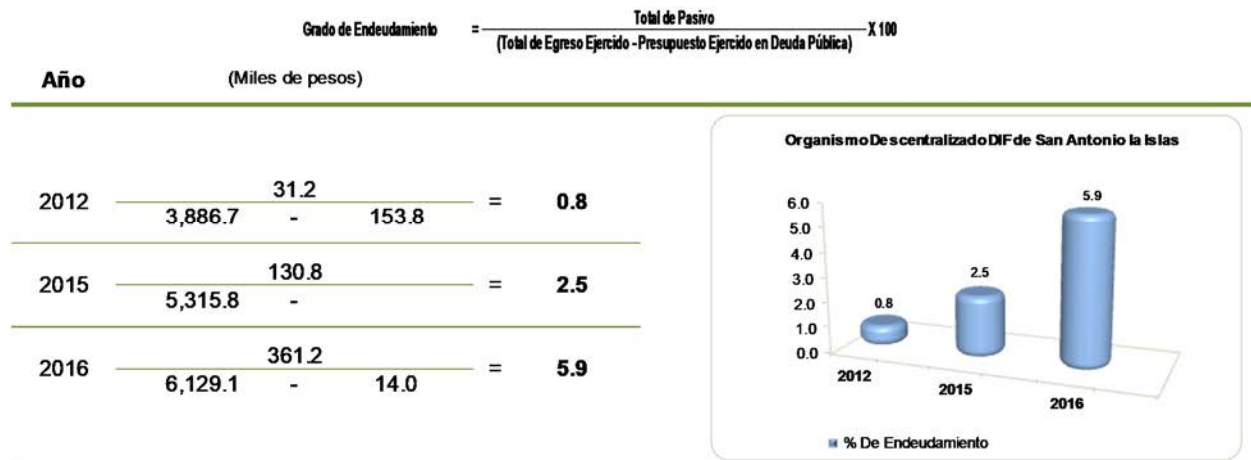


FUENTE: Elaboración del OSFEM, con información de la Cuenta Pública de la entidad.

La deuda a corto plazo representa el 6.1 por ciento con respecto a los ingresos ordinarios y no presenta deuda a largo plazo.

ANÁLISIS DE ENDEUDAMIENTO

Grado de Endeudamiento

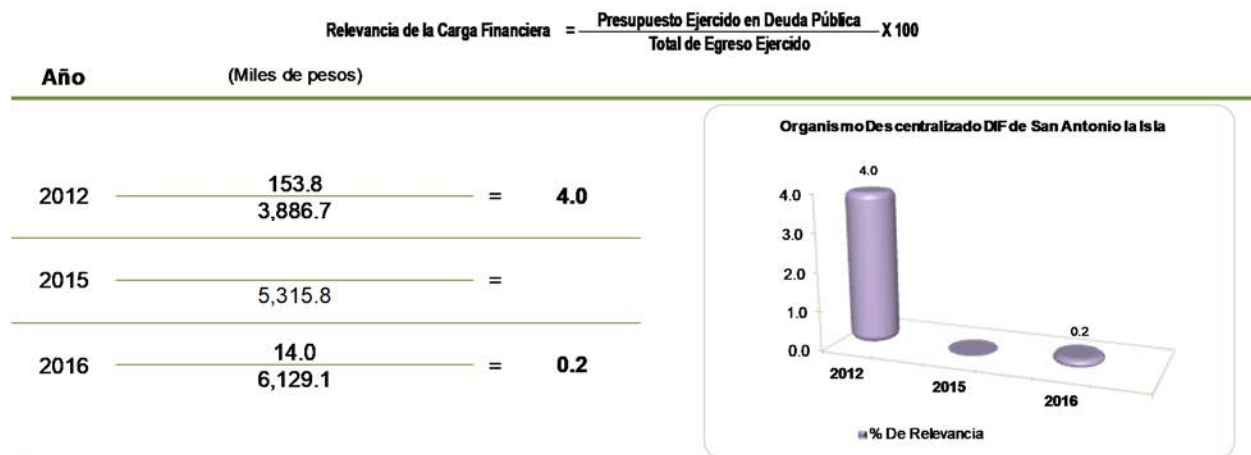


FUENTE: Elaboración del OSFEM, con información de la Cuenta Pública de la entidad.

Nota: Las cifras pueden no coincidir debido al redondeo aplicado.

En el ejercicio 2016 el grado de endeudamiento aumentó 3.4 puntos porcentuales respecto al ejercicio 2015.

Relevancia de la Carga Financiera



FUENTE: Elaboración del OSFEM, con información de la Cuenta Pública de la entidad.

Nota: Las cifras pueden no coincidir debido al redondeo aplicado.

En el ejercicio 2016 el 0.2 por ciento de los egresos ejercidos se destinaron al pago de la deuda.



ANÁLISIS DE LA LEY DE DISCIPLINA FINANCIERA DE LAS ENTIDADES FEDERATIVAS Y LOS MUNICIPIOS

Análisis de Servicios Personales en Cumplimiento de la LDF

Importe Ejercido 2015 (Miles de pesos)	Importe Ejercido 2016 (Miles de pesos)	Variación	Porcentaje	Artículo 10 Fracción I inciso a	Cumple
4,407.6	5,105.4	697.8	15.8%	3.0%	No

FUENTE: Elaboración del OSFEM, con información de la Cuenta Pública de la entidad.

Nota: Las cifras pueden no coincidir debido al redondeo aplicado.

Si los importes correspondieran al ejercicio 2018, el organismo descentralizado DIF de San Antonio la Isla incumpliría con lo dispuesto con el artículo 10 fracción I inciso a de la Ley de Disciplina Financiera de las Entidades Federativas y los Municipios.

Análisis de Adeudos del Ejercicio Fiscal Anterior en Cumplimiento de la LDF

Ingreso Recaudado 2016 (Miles de pesos)	Importe Ejercido en ADEFAS 2016 (Miles de pesos)	Porcentaje	Artículo 20 y Décimo Primero Transitorio	Cumple
5,893.5	14.0	0.2%	5.5%	Sí

FUENTE: Elaboración del OSFEM, con información de la Cuenta Pública de la entidad.

Nota 1: Las cifras pueden no coincidir debido al redondeo aplicado.

Nota 2: El importe ejercido en ADEFAS corresponde al Estado Analítico del Ejercicio del Presupuesto de Egresos.

Si los importes correspondieran al ejercicio 2018, el organismo descentralizado DIF de San Antonio la Isla cumpliría con lo dispuesto con el artículo 20 y Décimo Primero Transitorio de la Ley de Disciplina Financiera de las Entidades Federativas y los Municipios.



Recomendación preventiva para el cumplimiento de la Ley de Disciplina Financiera de las Entidades Federativas y los Municipios

Derivado de los análisis plasmados en los cuadros anteriores podrán identificar si el Organismo cumpliría con la LDF y las obligaciones de responsabilidad hacendaria y financiera, por lo que se recomienda tomar las acciones preventivas correspondientes para que el ente atienda lo establecido en la Ley y evitar las sanciones correspondientes a este incumplimiento y poder tener un manejo sostenible de las finanzas públicas.

CONFIRMACIÓN DE LA DEUDA CON CFE E ISSEMYM

Confirmación de la Deuda			
Saldo al 31 de diciembre 2016			
(Miles de pesos)			
	s/Entidad Externa	s/Entidad Municipal	Diferencia
CFE			
ISSEMYM	60.4	78.3	- 17.9

FUENTE: Elaboración del OSFEM, con información de la Cuenta Pública de la entidad.

Nota: Las cifras pueden no coincidir debido al redondeo aplicado.

De acuerdo a la confirmación de saldos con las entidades externas y a la información proporcionada por el Organismo Descentralizado DIF no presenta deuda con CFE.



OBLIGACIÓN DE PRESENTAR AVISO Y DICTAMEN SOBRE LA DETERMINACIÓN Y PAGO DEL IMPUESTO SOBRE EROGACIONES POR REMUNERACIONES AL TRABAJO PERSONAL

El organismo descentralizado DIF de San Antonio la Isla, de conformidad con los artículos 47 fracción XIII, 47 A y 47 B del Código Financiero del Estado de México y Municipios, deberá presentar aviso de dictamen ante la autoridad fiscal competente a más tardar el 31 de julio del ejercicio fiscal siguiente al que se dictaminará y el dictamen sobre la determinación y pago del Impuesto Sobre Erogaciones por Remuneraciones al Trabajo Personal, a más tardar el 31 de agosto del ejercicio fiscal inmediato siguiente al que se dictaminará.

La entidad no está obligada a presentar el dictamen de 2016.



EVALUACIÓN DE PROGRAMAS



Contenido

Programas Presupuestarios Ejecutados por la Entidad

Evaluación del Cumplimiento de Metas Físicas

Matriz de Indicadores para Resultados (MIR)

Indicadores Específicos

Documentos para el Desarrollo Institucional

Competencia Laboral de los Servidores Públicos

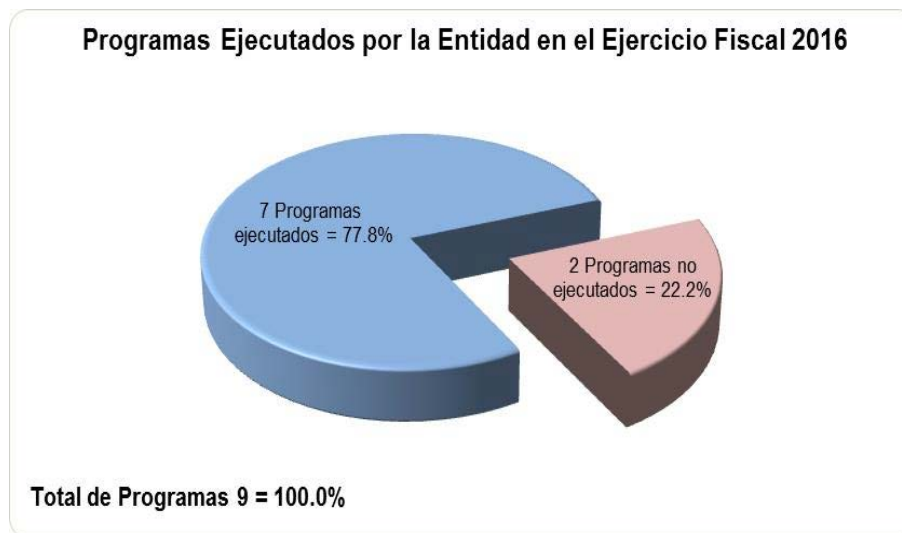
Resumen de Recomendaciones de Evaluación de Programas



PROGRAMAS PRESUPUESTARIOS EJECUTADOS POR LA ENTIDAD

Programas Presupuestarios Ejecutados por la Entidad

El Órgano Superior de Fiscalización del Estado de México (OSFEM), determinó evaluar los programas presupuestarios ejecutados por la entidad municipal, identificando que el Sistema Municipal DIF de San Antonio la Isla operó siete de los nueve programas en materia de Asistencia Social, en términos de la estructura programática municipal 2016.



FUENTE: Elaboración del OSFEM, con información de la Cuenta Pública Municipal del ejercicio fiscal 2016 proporcionada por el Sistema Municipal DIF.

Como se puede observar en la gráfica anterior la entidad ejecutó los siete programas presupuestarios: 02 03 01 01 “Prevención Médica para la Comunidad”, 02 05 06 03 “Alimentación para la Población Infantil”, 02 06 05 01 “Alimentación y Nutrición Familiar”, 02 06 08 02 “Atención a Personas con Discapacidad”, 02 06 08 03 “Apoyo a los Adultos Mayores”, 02 06 08 04 “Desarrollo Integral de la Familia” y 02 06 08 05 “El Papel Fundamental de la Mujer y la Perspectiva de Género”.

Derivado de la información proporcionada por el Sistema Municipal DIF acerca de los programas presupuestarios operados durante el ejercicio 2016, el Órgano Superior de Fiscalización del Estado de México, detectó que la administración municipal no programó actividades sustantivas en los siguientes programas:

**Programas no ejecutados por la entidad en el ejercicio 2016**

Núm.	Código	Nombre del Programa	Recomendaciones
1	02 06 08 01	Protección a la Población Infantil	El ente fiscalizable no consideró este programa en su Programa Anual 2016, no atendiendo a lo establecido en los artículos 23 y 52 de la Ley de los Derechos de Niñas, Niños y Adolescentes del Estado de México, 3 fracciones I a la IV de la Ley que crea los Organismos Públicos Descentralizados de Asistencia Social, de Carácter Municipal, denominados "Sistemas Municipales para el Desarrollo Integral de la Familia", 17 fracción XX de la Ley de Educación del Estado de México, así como Reglas de Operación de los Programas de Desarrollo Social "Entrega de Becas METRUM" y "Otorgamiento de Becas a Niñas, Niños y Adolescentes Repatriados y en Riesgo de Migración" emitidas por la Dirección General del Sistema para el Desarrollo Integral de la Familia del Estado de México. Se recomienda considerar proyectos para garantizar el respeto a los derechos de los infantes, principalmente de los que están en condiciones de marginación, a través de acciones que mejoren su bienestar y desarrollo.
2	02 06 08 06	Oportunidades para los Jóvenes	El organismo descentralizado no consideró este programa en su Programa Anual 2016, no atendiendo a lo establecido en los artículos 21, 22, 23 y 24 de la Ley de la Juventud del Estado de México. Se recomienda implementar acciones que se orientan a brindar más y mejores oportunidades a los jóvenes que les permitan alcanzar su desarrollo físico y mental, así como incorporarse a la sociedad de manera productiva.

FUENTE: Elaboración del OSFEM.

Con el análisis de la información remitida por el Sistema Municipal DIF, respecto a la aplicación de sus programas presupuestarios, el OSFEM identificó que en los 7 programas no aplicó la Metodología del Marco Lógico, en las Matrices de Indicadores para Resultados Tipo señaladas en el Manual para la Planeación, Programación y Presupuesto Municipal para el ejercicio fiscal 2016, como se muestra a continuación:

Programas Presupuestarios con Matriz de Indicadores para Resultados Tipo



Total de Programas Presupuestarios Ejecutados 7 = 100.0%

FUENTE: Elaboración del OSFEM, con información de la Cuenta Pública Municipal del ejercicio fiscal 2016 proporcionada por el Sistema Municipal DIF.

Cabe resaltar que la aplicación de la Metodología de Marco Lógico para los procesos de planeación, programación y presupuestación municipal, permite ejecutar los recursos de la entidad municipal orientados a un Presupuesto con base en Resultados, tendente a optimizar la planeación del desarrollo de la administración pública. Por lo anterior, es necesario que el Sistema Municipal DIF, en lo subsecuente, utilice las Matrices de Indicadores para Resultados Tipo, para cada uno de los programas presupuestarios establecidos en su Programa Anual.

A continuación se enuncian los programas presupuestarios desarrollados por la entidad municipal, que no contaron con la MIR Tipo:



Programas sin MIR Tipo 2016

Núm.	Código	Programa Presupuestario	Recomendación
1	02 03 01 01	Prevención Médica para la Comunidad	<p>Usar las MIR Tipo para los programas presupuestarios ejecutados por la entidad conforme a lo establecido en el Manual para la Planeación, Programación y Presupuesto Municipal correspondiente, a fin de dar atención a lo estipulado en el artículo 54 de la Ley General de Contabilidad Gubernamental, así como a los Lineamientos para la Construcción y Diseño de Indicadores de Desempeño mediante la Metodología de Marco Lógico, emitidos por el Consejo Nacional de Armonización Contable (CONAC), publicados en el Diario Oficial de la Federación de fecha 16 de mayo de 2013.</p>
2	02 05 06 03	Alimentación para la Población Infantil	
3	02 06 05 01	Alimentación y Nutrición Familiar	
4	02 06 08 02	Atención a Personas con Discapacidad	
5	02 06 08 03	Apoyo a los Adultos Mayores	
6	02 06 08 04	Desarrollo Integral de la Familia	
7	02 06 08 05	El Papel Fundamental de la Mujer y la Perspectiva de Género	

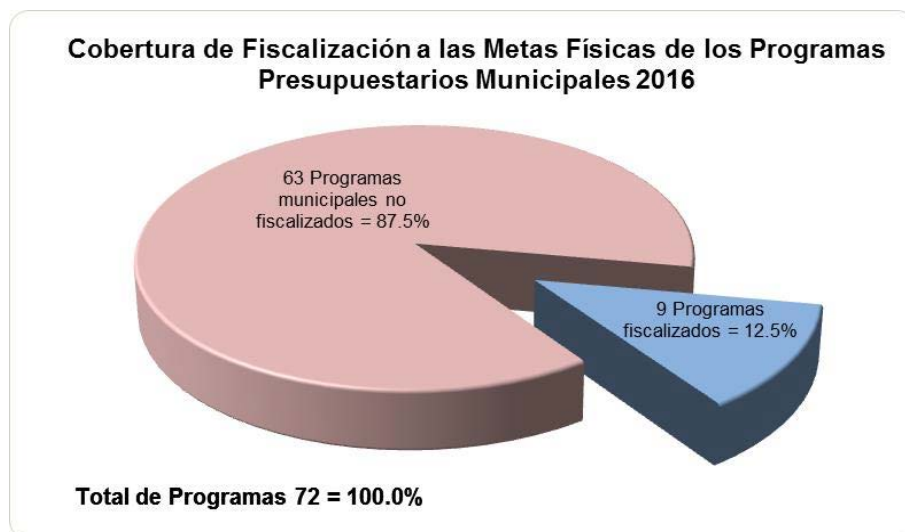
FUENTE: Elaboración del OSFEM, con información de la Cuenta Pública Municipal del ejercicio fiscal 2016 proporcionada por el Sistema Municipal DIF.



EVALUACIÓN DEL CUMPLIMIENTO DE METAS FÍSICAS

Evaluación del Cumplimiento de Metas Físicas

El Órgano Superior de Fiscalización del Estado de México, en atención a las atribuciones que le fueron conferidas, determinó evaluar el cumplimiento de las metas físicas establecidas en los Programas Anuales (PA) en el ejercicio 2016, teniendo como alcance 9 de los 72 programas presupuestarios señalados en la estructura programática municipal con la que operó la entidad como se muestra a continuación:



FUENTE: Elaboración del OSFEM, con información de la Cuenta Pública Municipal del ejercicio fiscal 2016 proporcionada por el Sistema Municipal DIF.

Cabe mencionar que la referida evaluación permite al Sistema Municipal DIF identificar porcentualmente el nivel de cumplimiento alcanzado a través del ejercicio de su gestión, en términos de lo que se señala en el artículo 14 fracción IX de la Ley de Planeación del Estado de México y Municipios y los recursos ejercidos para su ejecución; lo anterior suministra herramientas a la administración municipal a efecto de reorientar acciones e implementar políticas públicas con mayor enfoque a las necesidades de la población.

Para las Cuentas Públicas de los Sistemas Municipales DIF del Estado de México 2016, el OSFEM determinó realizar la evaluación de los siguientes programas:

Código	Nombre del Programa
02 03 01 01	Prevención Médica para la Comunidad
02 05 06 03	Alimentación para la Población Infantil
02 06 05 01	Alimentación y Nutrición Familiar
02 06 08 01	Protección a la Población Infantil
02 06 08 02	Atención a Personas con Discapacidad
02 06 08 03	Apoyo a los Adultos Mayores
02 06 08 04	Desarrollo Integral de la Familia
02 06 08 05	El Papel Fundamental de la Mujer y la Perspectiva de Género
02 06 08 06	Oportunidades para los Jóvenes

FUENTE: Elaboración del OSFEM.

Bajo este contexto, la entidad programó actividades en los proyectos correspondientes a 7 de 9 programas presupuestarios, tal como se aprecia en la siguiente gráfica:



FUENTE: Elaboración del OSFEM, con información de la Cuenta Pública Municipal del ejercicio fiscal 2016 proporcionada por el Sistema Municipal DIF.

A continuación se presenta el nivel de cumplimiento de las metas físicas contenidas en los programas establecidos por el Sistema Municipal DIF de San Antonio la Isla en su PA, para el ejercicio fiscal 2016 y los recursos ejercidos:



ORGANISMO DESCENTRALIZADO DIF DE SAN ANTONIO LA ISLA



Código	Categoría	Descripción	Porcentaje de Cumplimiento del Proyecto	Estado Analítico del Ejercicio del Presupuesto de Egresos 2016 (miles de pesos)		Recomendaciones
				Presupuesto		
				Modificado	Ejercido	
02 03 01 01	Programa	Prevención Médica para la Comunidad (Cinco proyectos)				
02 03 01 01 01	Subprograma	Prevención Médica Iterativa				
02 03 01 01 01 01	Proyectos	Medicina Preventiva	100.0	841.3	841.3	La entidad municipal cumplió con el 100.0 por ciento de las metas del proyecto establecido en su Programa Anual 2016, así mismo ejerció el 100.0 por ciento del monto presupuestal. Se recomienda continuar con las estrategias establecidas a fin de tener una planeación, programación y presupuestación eficaz y eficiente.
02 03 01 01 01 02		Vigilancia y Blindaje Epidemiológico	No programado	No presupuestado	El Sistema Municipal DIF no programó ni presupuestó este proyecto, no atendiendo a lo establecido en los artículos 9, 403 y 404 fracciones I a la XIII de la Ley General de Salud, 69 fracción I inciso ñ) de la Ley Orgánica Municipal del Estado de México, 11 y 16 de la Ley de Asistencia Social del Estado de México, 38, 72 y 75 de la Ley de Derechos y Cultura Indígena del Estado de México, 11 fracciones II y IV de la Ley de Desarrollo Social del Estado de México y 2.42 fracciones I a la VIII del Código Administrativo del Estado de México. Se recomienda incluir acciones de apoyo al monitoreo y generación de información que permita detectar y afrontar situaciones epidemiológicas críticas y los efectos en la salud provocados por desastres naturales que pongan en riesgo a la población, para contener adecuadamente una posible epidemia, endemia o cualquier otra amenaza local y global contra la salud.	
02 03 01 01 02	Subprograma	Promoción Cultural de la Salud				
02 03 01 01 02 01	Proyecto	Promoción de la Salud	No programado	No presupuestado	El organismo descentralizado no programó ni presupuestó este proyecto, no atendiendo a lo establecido en los artículos 9, 403 y 404 fracciones I a la XIII de la Ley General de Salud, 69 fracción I inciso ñ) de la Ley Orgánica Municipal del Estado de México, 11 y 16 de la Ley de Asistencia Social del Estado de México, 38, 72 y 75 de la Ley de Derechos y Cultura Indígena del Estado de México, 11 fracciones II y IV de la Ley de Desarrollo Social del Estado de México y 2.42 fracciones I a la VIII del Código Administrativo del Estado de México. Se recomienda incluir acciones enfocadas a informar a la población sobre temas relacionados con la salud, con el objeto de disminuir enfermedades.	



ORGANISMO DESCENTRALIZADO DIF DE SAN ANTONIO LA ISLA



Código	Categoría	Descripción	Porcentaje de Cumplimiento del Proyecto	Estado Analítico del Ejercicio del Presupuesto de Egresos 2016 (miles de pesos)		Recomendaciones
				Presupuesto		
				Modificado	Ejercido	
02 03 01 01 02 02		Prevención de las Adicciones	No programado	No presupuestado		El ente fiscalizable no programó ni presupuestó este proyecto, no atendiendo a lo establecido en los artículos 9, 403 y 404 fracciones I a la XIII de la Ley General de Salud, 69 fracción I inciso ñ) de la Ley Orgánica Municipal del Estado de México, 11 y 16 de la Ley de Asistencia Social del Estado de México, 38, 72 y 75 de la Ley de Derechos y Cultura Indígena del Estado de México, 11 fracciones II y IV de la Ley de Desarrollo Social del Estado de México y 2.42 fracciones I a la VIII del Código Administrativo del Estado de México. Se recomienda incluir acciones de prevención a través de la promoción e implementación de herramientas que permitan crear conciencia en la población.
02 03 01 01 02 03	Proyectos	Entornos y Comunidades Saludables	No programado	No presupuestado		El Sistema Municipal DIF no programó ni presupuestó este proyecto, no atendiendo a lo establecido en los artículos 9, 403 y 404 fracciones I a la XIII de la Ley General de Salud, 69 fracción I inciso ñ) de la Ley Orgánica Municipal del Estado de México, 11 y 16 de la Ley de Asistencia Social del Estado de México, 38, 72 y 75 de la Ley de Derechos y Cultura Indígena del Estado de México, 11 fracciones II y IV de la Ley de Desarrollo Social del Estado de México y 2.42 fracciones I a la VIII del Código Administrativo del Estado de México. Se recomienda incluir acciones de apoyo para combatir los problemas que amenazan la salud integral de las personas, familias y comunidades, a través de la promoción de políticas públicas que fomenten la creación de entornos favorables a la salud.
02 05 06 03	Programa	Alimentación para la Población Infantil (Dos proyectos)				
02 05 06 03 01	Subprograma	Asistencia Alimentaria a Menores				
02 05 06 03 01 01	Proyecto	Desayunos Escolares	100.0	70.0	70.0	La entidad municipal cumplió con el 100.0 por ciento de las metas del proyecto establecido en su Programa Anual 2016, así mismo ejerció el 100.0 por ciento del monto presupuestal. Se recomienda continuar con las estrategias establecidas a fin de tener un adecuado proceso de planeación, programación y presupuestación.



ORGANISMO DESCENTRALIZADO DIF DE SAN ANTONIO LA ISLA



Código	Categoría	Descripción	Porcentaje de Cumplimiento del Proyecto	Estado Analítico del Ejercicio del Presupuesto de Egresos 2016 (miles de pesos)		Recomendaciones
				Presupuesto		
				Modificado	Ejercido	
02 05 06 03 01 02	Proyecto	Desayuno Escolar Comunitario	No programado	No presupuestado		El organismo descentralizado no programó ni presupuestó este proyecto, no atendiendo a lo establecido en los artículos 9 y 10 fracción V de la Ley de Asistencia Social del Estado de México y Municipios, 3 fracción I de la Ley que crea los Organismos Públicos Descentralizados de Asistencia Social, de Carácter Municipal, denominados "Sistemas Municipales para el Desarrollo Integral de la Familia", 11 fracción IV de la Ley de Desarrollo Social del Estado de México, así como Reglas de Operación del Programa de Desarrollo Social Desayuno Escolar Comunitario, emitidas por la Dirección General del Sistema para el Desarrollo Integral de la Familia del Estado de México. Se recomienda implementar actividades de distribución de insumos alimentarios en centros escolares públicos de educación básica.
02 06 05 01	Programa	Alimentación y Nutrición Familiar (Cinco proyectos)				
02 06 05 01 01	Subprograma	Alimentación y Nutrición para la Familia				
02 06 05 01 01 01	Proyectos	Estudios Nutricionales	No programado	No presupuestado		El Sistema Municipal DIF no programó ni presupuestó este proyecto, no atendiendo a lo establecido en los artículos 10 fracciones I y VIII, 12 y 18 de la Ley de Asistencia Social del Estado de México y Municipios, 3 fracciones I y III de la Ley que crea los Organismos Públicos Descentralizados de Asistencia Social, de Carácter Municipal, denominados "Sistemas Municipales para el Desarrollo Integral de la Familia", así como Reglas de Operación del Programa de Desarrollo Social Canasta Mexiquense, emitidas por la Dirección General del Sistema para el Desarrollo Integral de la Familia del Estado de México. Se recomienda implementar acciones para coordinar el seguimiento y vigilancia nutricional, así como promover estudios y definición de hábitos alimenticios de la población.
02 06 05 01 01 02		Dotación Alimenticia a Población Marginada	No programado	No presupuestado		El ente fiscalizable no programó ni presupuestó este proyecto, no atendiendo a lo establecido en los artículos 10 fracciones I y VIII, 12 y 18 de la Ley de Asistencia Social del Estado de México y Municipios, 3 fracciones I y III de la Ley que crea los Organismos Públicos Descentralizados de Asistencia Social, de Carácter Municipal, denominados "Sistemas Municipales para el Desarrollo Integral de la Familia", así como Reglas de Operación del Programa de Desarrollo Social Espacios de Alimentación, Encuentro y Desarrollo, emitidas por la Dirección General del Sistema para el Desarrollo Integral de la Familia del Estado de México. Se recomienda implementar acciones enfocadas a proporcionar apoyo alimentario a familias con mayor índice de marginación o pobreza, con la finalidad de mejorar su economía.



ORGANISMO DESCENTRALIZADO DIF DE SAN ANTONIO LA ISLA



Código	Categoría	Descripción	Porcentaje de Cumplimiento del Proyecto	Estado Analítico del Ejercicio del Presupuesto de Egresos 2016 (miles de pesos)		Recomendaciones
				Presupuesto		
				Modificado	Ejercido	
02 06 05 01 01 03	Proyectos	Cultura Alimentaria	No programado	No presupuestado		El ente fiscalizable no programó ni presupuestó este proyecto, no atendiendo a lo establecido en los artículos 10 fracciones I y VIII, 12 y 18 de la Ley de Asistencia Social del Estado de México y Municipios, 3 fracciones I y III de la Ley que crea los Organismos Públicos Descentralizados de Asistencia Social, de Carácter Municipal, denominados "Sistemas Municipales para el Desarrollo Integral de la Familia", así como Reglas de Operación del Programa de Desarrollo Social Canasta Mexiquense, emitidas por la Dirección General del Sistema para el Desarrollo Integral de la Familia del Estado de México. Se recomienda incluir actividades que orienten y fomenten el consumo de una alimentación nutritiva y balanceada, a fin de fortalecer la seguridad alimentaria.
02 06 05 01 01 04		Asistencia Alimentaria a Familias	No programado	No presupuestado		La entidad pública no programó ni presupuestó este proyecto, no atendiendo a lo establecido en los artículos 10 fracciones I y VIII, 12 y 18 de la Ley de Asistencia Social del Estado de México y Municipios, 3 fracciones I y III de la Ley que crea los Organismos Públicos Descentralizados de Asistencia Social, de Carácter Municipal, denominados "Sistemas Municipales para el Desarrollo Integral de la Familia", así como Reglas de Operación del Programa de Desarrollo Social Promoción a la Participación Comunitaria Comunidad DIFerente, emitidas por la Dirección General del Sistema para el Desarrollo Integral de la Familia del Estado de México. Se recomienda capacitar a personas que habitan en zonas indígenas, rurales y urbano marginadas, para que generen sus propios alimentos, a través de proyectos productivos.



ORGANISMO DESCENTRALIZADO DIF DE SAN ANTONIO LA ISLA



Código	Categoría	Descripción	Porcentaje de Cumplimiento del Proyecto	Estado Analítico del Ejercicio del Presupuesto de Egresos 2016 (miles de pesos)		Recomendaciones
				Presupuesto		
				Modificado	Ejercido	
02 06 05 01 01 05	Proyecto	Huertos Familiares	92.0	10.5	10.5	La entidad municipal alcanzó el 92.0 por ciento de las metas del proyecto establecido en su Programa Anual 2016, así mismo ejerció el 100.0 por ciento del monto presupuestal. Se recomienda continuar con las estrategias establecidas a fin de tener un adecuado proceso de planeación, programación y presupuestación.
02 06 08 01	Programa	Protección a la Población Infantil (Tres proyectos)				
02 06 08 01 01	Subprograma	Protección a la Integridad del Menor				
02 06 08 01 01 03	Proyecto	Detección y Prevención de Niños en Situación de Calle	No programado	No presupuestado		El Sistema Municipal DIF no programó ni presupuestó este proyecto, no atendiendo a lo establecido en los artículos 23 y 52 de la Ley de los Derechos de Niñas, Niños y Adolescentes del Estado de México, 3 fracción I y IV de la Ley que crea los Organismos Públicos Descentralizados de Asistencia Social, de Carácter Municipal, denominados "Sistemas Municipales para el Desarrollo Integral de la Familia" 17 fracción XX de la Ley de Educación del Estado de México, así como Reglas de Operación del Programa de Desarrollo Social Entrega de Becas METRUM, emitidas por la Dirección General del Sistema para el Desarrollo Integral de la Familia del Estado de México. Se recomienda realizar actividades enfocadas a retirar de la calle y sitios públicos a los menores de edad que viven y trabajan en éstos lugares, tratando de reincorporarlos al seno familiar y a la educación formal. Asimismo, incluir acciones enfocadas a la prevención de riesgos asociados al trabajo infantil, tales como adicciones y explotación laboral o sexual.



Código	Categoría	Descripción	Porcentaje de Cumplimiento del Proyecto	Estado Analítico del Ejercicio del Presupuesto de Egresos 2016 (miles de pesos)		Recomendaciones
				Presupuesto		
				Modificado	Ejercido	
02 06 08 01 01 04	Proyectos	Menores en Situación de Migración no Acompañada	No programado	No presupuestado		El organismo descentralizado no programó ni presupuestó este proyecto, no atendiendo a lo establecido en los artículos 23 y 52 de la Ley de los Derechos de Niñas, Niños y Adolescentes del Estado de México, 3 fracción I y IV de la Ley que crea los Organismos Públicos Descentralizados de Asistencia Social, de Carácter Municipal, denominados "Sistemas Municipales para el Desarrollo Integral de la Familia" 17 fracción XX de la Ley de Educación del Estado de México, así como Reglas de Operación del Programa de Desarrollo Social Otorgamiento de Becas a Niñas, Niños y Adolescentes Repatriados y en Riesgo de Migración, emitidas por la Dirección General del Sistema para el Desarrollo Integral de la Familia del Estado de México. Se recomienda llevar a cabo actividades enfocadas a la atención y prevención de los riesgos asociados por la migración.
02 06 08 01 01 05		Promoción de la Participación Infantil	No programado	No presupuestado		El ente fiscalizable no programó ni presupuestó este proyecto, no atendiendo a lo establecido en los artículos 23 y 52 de la Ley de los Derechos de Niñas, Niños y Adolescentes del Estado de México, 3 fracción I y IV de la Ley que crea los Organismos Públicos Descentralizados de Asistencia Social, de Carácter Municipal, denominados "Sistemas Municipales para el Desarrollo Integral de la Familia" y 17 fracción XX de la Ley de Educación del Estado de México. Se recomienda incluir acciones enfocadas a la difusión y fomento de los derechos de los niños y adolescentes, con el objeto de contar con las herramientas necesarias para su conocimiento, defensa y ejercicio de sus derechos.



ORGANISMO DESCENTRALIZADO DIF DE SAN ANTONIO LA ISLA



Código	Categoría	Descripción	Porcentaje de Cumplimiento del Proyecto	Estado Analítico del Ejercicio del Presupuesto de Egresos 2016 (miles de pesos)		Recomendaciones
				Presupuesto		
				Modificado	Ejercido	
02 06 08 02	Programa	Atención a Personas con Discapacidad (Cinco proyectos)				
02 06 08 02 01	Subprograma	Fortalecimiento de los Servicios para Personas con Discapacidad				
02 06 08 02 01 02	Proyecto	Orientación e Información sobre Discapacidad	No programado	No presupuestado		El Sistema Municipal DIF no programó ni presupuestó este proyecto, no atendiendo a lo establecido en los artículos 3 y 7 fracción I de la Ley General para la Inclusión de las Personas con Discapacidad, 3 fracciones I, II, V y VII de la Ley que crea los Organismos Públicos Descentralizados de Asistencia Social, de Carácter Municipal, denominados "Sistemas Municipales para el Desarrollo Integral de la Familia", 7 fracción V y 41 fracción III de la Ley de Asistencia Social del Estado de México y Municipios y artículo 12 fracción II de la Ley de Desarrollo Social del Estado de México. Se recomienda instrumentar acciones para coadyuvar en la disminución de incidencia y prevalencia de las enfermedades y lesiones que conllevan a la discapacidad.
02 06 08 02 02	Subprograma	Desarrollo Integral para Personas con Discapacidad				
02 06 08 02 02 01	Proyecto	Capacitación a Personas con Discapacidad	No programado	No presupuestado		El ente público descentralizado no programó ni presupuestó este proyecto, no atendiendo a lo establecido en los artículos 3 y 7 fracción I de la Ley General para la Inclusión de las Personas con Discapacidad, 3 fracciones I, II, V y VII de la Ley que crea los Organismos Públicos Descentralizados de Asistencia Social, de Carácter Municipal, denominados "Sistemas Municipales para el Desarrollo Integral de la Familia", 7 fracción V y 41 fracción III de la Ley de Asistencia Social del Estado de México y Municipios y artículo 12 fracción II de la Ley de Desarrollo Social del Estado de México. Se recomienda implementar acciones para promover la integración de personas con discapacidad a la educación y al desarrollo de las actividades culturales, deportivas y recreativas.



Código	Categoría	Descripción	Porcentaje de Cumplimiento del Proyecto	Estado Analítico del Ejercicio del Presupuesto de Egresos 2016 (miles de pesos)		Recomendaciones
				Presupuesto		
				Modificado	Ejercido	
02 06 08 02 02 02	Proyecto	Promoción para el trabajo Productivo de Personas con Discapacidad	No programado	No presupuestado		El ente público descentralizado no programó ni presupuestó este proyecto, no atendiendo a lo establecido en los artículos 3 y 7 fracción I de la Ley General para la Inclusión de las Personas con Discapacidad, 3 fracciones I, II, V y VII de la Ley que crea los Organismos Públicos Descentralizados de Asistencia Social, de Carácter Municipal, denominados "Sistemas Municipales para el Desarrollo Integral de la Familia", 7 fracción V y 41 fracción III de la Ley de Asistencia Social del Estado de México y Municipios y artículo 12 fracción II de la Ley de Desarrollo Social del Estado de México. Se recomienda llevar a cabo actividades que promueven la apertura de espacios laborales, así como la creación de microempresas que permitan el autoempleo para personas con discapacidad.
02 06 08 02 03	Subprograma	Rehabilitación a Personas con Discapacidad				
02 06 08 02 03 01	Proyecto	Atención Médica y Paramédica a Personas con Discapacidad	No programado	No presupuestado		El Sistema Municipal DIF no programó ni presupuestó este proyecto, no atendiendo a lo establecido en los artículos 3 y 7 fracción I de la Ley General para la Inclusión de las Personas con Discapacidad, 3 fracciones I, II, V y VII de la Ley que crea los Organismos Públicos Descentralizados de Asistencia Social, de Carácter Municipal, denominados "Sistemas Municipales para el Desarrollo Integral de la Familia", 7 fracción V y 41 fracción III de la Ley de Asistencia Social del Estado de México y Municipios y artículo 12 fracción II de la Ley de Desarrollo Social del Estado de México. Se recomienda implementar acciones destinadas a brindar atención médica y paramédica especializada a la población con discapacidad física, mental y sensorial que carezca de seguridad social.



ORGANISMO DESCENTRALIZADO DIF DE SAN ANTONIO LA ISLA



Código	Categoría	Descripción	Porcentaje de Cumplimiento del Proyecto	Estado Analítico del Ejercicio del Presupuesto de Egresos 2016 (miles de pesos)		Recomendaciones
				Presupuesto		
				Modificado	Ejercido	
02 06 08 02 03 02	Proyecto	Atención Terapéutica a Personas con Discapacidad	100.0	413.5	413.5	El ente público cumplió con el 100.0 por ciento de las metas del proyecto establecido en su Programa Anual 2016, así mismo ejerció el 100.0 por ciento del monto presupuestal. Se recomienda continuar con las estrategias establecidas a fin de tener una planeación, programación y presupuestación eficaz y eficiente.
02 06 08 03	Programa	Apoyo a los Adultos Mayores (Dos proyectos)				
02 06 08 03 01	Subprograma	Respeto y Apoyo a los Adultos Mayores				
02 06 08 03 01 02	Proyecto	Asistencia Social a los Adultos Mayores	118.1	39.7	39.7	La entidad municipal refleja una inadecuada planeación, ya que superó el cumplimiento del proyecto establecido en su Programa Anual 2016 con el 18.1 por ciento, sin embargo ejerció el 100.0 por ciento del monto presupuestal. Se recomienda implementar medidas correctivas a partir de un eficaz y eficiente proceso de planeación, programación y presupuestación, así como explicar el rebase de la ejecución del proyecto en el Programa Anual y mantener congruencia entre las metas del proyecto y el presupuesto.
02 06 08 03 02	Subprograma	Espacios Integrales para el Desarrollo de los Adultos Mayores				
02 06 08 03 02 01	Proyecto	Círculos de Adultos Mayores	No programado	No presupuestado		El Sistema Municipal DIF no programó ni presupuestó este proyecto, no atendiendo a lo establecido en los artículos 3 y 7 fracción IV, 10 fracciones II y IV de la Ley de Asistencia Social del Estado de México y Municipios, 3 fracciones I, II, VI y IX de la Ley que crea los Organismos Públicos Descentralizados de Asistencia Social, de Carácter Municipal, denominados "Sistemas Municipales para el Desarrollo Integral de la Familia", 12 fracción II de la Ley de Desarrollo Social del Estado de México, 30 fracción XV de la Ley de Igualdad de Trato y Oportunidades entre Mujeres y Hombres del Estado de México y 4 fracción II, 20, 46 fracciones III, IV y V y 48 fracciones I a la VII de la Ley del Adulto Mayor del Estado de México. Se recomienda implementar acciones dirigidas a crear espacios adecuados para los adultos mayores en los que puedan realizar actividades deportivas, recreativas, educativas, proyectos productivos y talleres de manualidades de acuerdo a las necesidades de cada región.



ORGANISMO DESCENTRALIZADO DIF DE SAN ANTONIO LA ISLA



Código	Categoría	Descripción	Porcentaje de Cumplimiento del Proyecto	Estado Analítico del Ejercicio del Presupuesto de Egresos 2016 (miles de pesos)		Recomendaciones
				Presupuesto		
				Modificado	Ejercido	
02 06 08 04	Programa	Desarrollo Integral de la Familia (Cuatro proyectos)				
02 06 08 04 01	Subprograma	Prevención y Bienestar Familiar				
02 06 08 04 01 01	Proyectos	Fomento a la Integración de la Familia	100.0	2,504.1	2,504.1	El ente fiscalizable cumplió con el 100.0 por ciento de las metas del proyecto establecido en su Programa Anual 2016, así mismo ejerció el 100.0 por ciento del monto presupuestal. Se recomienda continuar con las estrategias establecidas a fin de tener una planeación, programación y presupuestación eficaz y eficiente.
02 06 08 04 01 02		Atención a Víctimas por Maltrato y Abuso	No programado	No presupuestado		El Sistema Municipal DIF no programó ni presupuestó este proyecto, no atendiendo a lo establecido en los artículos 2, 3 y 7 de la Ley de Asistencia Social del Estado de México y Municipios, 3 fracciones I, II, VI y IX de la Ley que crea los Organismos Públicos Descentralizados de Asistencia Social, de Carácter Municipal, denominados "Sistemas Municipales para el Desarrollo Integral de la Familia", 7 fracción IX y 33 fracción III de la Ley de Igualdad de Trato y Oportunidades entre Mujeres y Hombres del Estado de México y 14 de la Ley para la Prevención y Erradicación de la Violencia Familiar del Estado de México. Se recomienda incluir acciones de atención integral a menores, personas con discapacidad, adultos mayores, mujeres y hombres que hayan sido víctimas y/o generadores de maltrato, a través de un grupo profesional en el área médica, psicológica, jurídica y social.
02 06 08 04 01 03		Servicios Jurídico Asistenciales a la Familia	100.0	279.4	279.4	El organismo descentralizado cumplió con el 100.0 por ciento de las metas del proyecto establecido en su Programa Anual 2016, así mismo ejerció el 100.0 por ciento del monto presupuestal. Se recomienda continuar con las estrategias establecidas a fin de tener una planeación, programación y presupuestación eficaz y eficiente.
02 06 08 04 01 06		Orientación y Atención Psicológica y Psiquiátrica	100.0	305.5	305.5	La entidad municipal cumplió con el 100.0 por ciento de las metas del proyecto establecido en su Programa Anual 2016, así mismo ejerció el 100.0 por ciento del monto presupuestal. Se recomienda continuar con las estrategias establecidas a fin de tener una planeación, programación y presupuestación eficaz y eficiente.



ORGANISMO DESCENTRALIZADO DIF DE SAN ANTONIO LA ISLA



Código	Categoría	Descripción	Porcentaje de Cumplimiento del Proyecto	Estado Analítico del Ejercicio del Presupuesto de Egresos 2016 (miles de pesos)		Recomendaciones
				Presupuesto		
				Modificado	Ejercido	
02 06 08 05	Programa	El Papel Fundamental de la Mujer y la Perspectiva de Género (Cinco proyectos)				
02 06 08 05 01	Subprograma	Integración de la Mujer al Desarrollo Económico				
02 06 08 05 01 01	Proyectos	Capacitación de la Mujer para el Trabajo	No programado	No presupuestado		El ente municipal no programó ni presupuestó este proyecto, no atendiendo a lo establecido en los artículos 30 fracción VI, 31 fracción VI y 34 fracción V de la Ley de Igualdad de Trato y Oportunidades entre Mujeres y Hombres del Estado de México y 11 fracción III de la Ley de Desarrollo Social del Estado de México. Se recomienda implementar acciones de capacitación para el trabajo a mujeres que se encuentran en desventaja económica, a través de escuelas técnicas que operan en los Sistemas Municipales DIF, con la finalidad de que puedan obtener ingresos que eleven su calidad de vida.
02 06 08 05 01 02		Atención Educativa a Hijos de Madres Trabajadoras	69.2	666.0	666.0	El ente fiscalizable alcanzó el 69.2 por ciento de las metas del proyecto establecido en su Programa Anual 2016, sin embargo ejerció el 100.0 por ciento del total del presupuesto. Se recomienda implementar medidas, a partir de un adecuado proceso de planeación, programación y presupuestación, así como alinear las metas del proyecto con base en el presupuesto.
02 06 08 05 01 03		Proyectos Productivos para el Desarrollo de la Mujer	No programado	No presupuestado		El ente público descentralizado no programó ni presupuestó este proyecto, no atendiendo a lo establecido en los artículos 11 fracción III de la Ley de Desarrollo Social del Estado de México, y 31 fracción VI y 34 fracción V de la Ley de Igualdad de Trato y Oportunidades entre Mujeres y Hombres del Estado de México. Se recomienda realizar actividades de diseño, promoción y asistencia técnica para el desarrollo de proyectos productivos, que permitan a las mujeres obtener ingresos económicos o beneficios que apoyen a su bienestar.
02 06 08 05 02	Subprograma	Participación Social de la Mujer				
02 06 08 05 02 01	Proyecto	Fomento a la Cultura de Equidad de Género	No programado	No presupuestado		El Sistema Municipal DIF no programó ni presupuestó este proyecto, no atendiendo a lo establecido en los artículos 31 fracción IV de la Ley de Igualdad de Trato y Oportunidades entre Mujeres y Hombres del Estado de México y 162 fracción VII de la Ley Orgánica Municipal del Estado de México. Se recomienda implementar actividades enfocadas a promover y fomentar la igualdad de derechos entre hombres y mujeres, con la finalidad de fortalecer la imagen de respeto ante la sociedad.



ORGANISMO DESCENTRALIZADO DIF DE SAN ANTONIO LA ISLA



Código	Categoría	Descripción	Porcentaje de Cumplimiento del Proyecto	Estado Analítico del Ejercicio del Presupuesto de Egresos 2016 (miles de pesos)		Recomendaciones
				Presupuesto		
				Modificado	Ejercido	
02 06 08 05 02 02	Proyecto	Atención Integral a la Madre Adolescente	No programado	No presupuestado		El organismo descentralizado no programó ni presupuestó este proyecto, no atendiendo a lo establecido en el artículo 31 fracción VI de la Ley de Igualdad de Trato y Oportunidades entre Mujeres y Hombres del Estado de México. Se recomienda incluir acciones enfocadas a la ejecución de programas dirigidos a las madres adolescentes en un marco de salud integral y formación para el trabajo, a través de temas de orientación sexual, salud reproductiva, servicios asistenciales y capacitación laboral, con el objeto de mejorar su calidad de vida.
02 06 08 06	Programa	Oportunidades para los Jóvenes (Cuatro proyectos)				
02 06 08 06 01	Subprograma	Promoción del Bienestar y Recreación Juvenil				
02 06 08 06 01 02	Proyectos	Bienestar y Orientación Juvenil	No programado	No presupuestado		El organismo descentralizado no programó ni presupuestó este proyecto, no atendiendo a lo establecido en los artículos 21, 22, 23 y 24 de la Ley de la Juventud del Estado de México. Se recomienda implementar acciones orientadas a atender las necesidades de desarrollo y bienestar de los jóvenes en temas relacionados con la prevención de adicciones, acoso escolar y salud reproductiva y sexual.
02 06 08 06 01 03		Promoción del Desarrollo Integral del Adolescente	No programado	No presupuestado		El ente fiscalizable no programó ni presupuestó este proyecto, no atendiendo a lo establecido en los artículos 21, 22, 23 y 24 de la Ley de la Juventud del Estado de México. Se recomienda contemplar actividades de promoción que permitan brindar más y mejores oportunidades a los jóvenes, con la finalidad de alcanzar su desarrollo integral.
02 06 08 06 02	Subprograma	Asistencia Social y Servicios Comunitarios para la Juventud				
02 06 08 06 02 01	Proyectos	Expresión Juvenil	No programado	No presupuestado		El Sistema Municipal DIF no programó ni presupuestó este proyecto, no atendiendo a lo establecido en los artículos 21, 22, 23 y 24 de la Ley de la Juventud del Estado de México. Se recomienda emprender acciones dirigidas a los jóvenes con la finalidad de reconocer su talento creando espacios de participación y expresión social, cultural y política.
02 06 08 06 02 02		Asistencia Social a la Juventud	No programado	No presupuestado		La entidad municipal no programó ni presupuestó este proyecto, no atendiendo a lo establecido en los artículos 21, 22, 23 y 24 de la Ley de la Juventud del Estado de México. Se recomienda contemplar las acciones encaminadas a disminuir los rezagos más apremiantes para la juventud y su comunidad.

FUENTE: Elaboración del OSFEM, con información de la Cuenta Pública Municipal del ejercicio fiscal 2016 proporcionada por el Sistema Municipal DIF.



En los cuadros anteriores, se identifican las metas realizadas por el Sistema Municipal DIF, denotando tanto incumplimiento como rebase en algunos proyectos ejecutados en el ejercicio fiscal 2016, por lo que se emite la siguiente:

Recomendación

Verificar su proceso de planeación, programación y presupuestación, a fin de implementar acciones dirigidas a atender las políticas públicas plasmadas en el Plan de Desarrollo Municipal con base en el presupuesto asignado a cada programa considerado.

Estas evaluaciones le fueron dadas a conocer al Sistema Municipal DIF, mediante los pliegos de recomendaciones números OSFEM/AEEP/SEPM/2595/2016, OSFEM/AEEP/SEPM/3511/2016, OSFEM/AEEP/SEPM/5032/2016 y OSFEM/AEEP/SEPM/1701/2017 y a la Contraloría Interna Municipal mediante los oficios de promoción números OSFEM/AEEP/SEPM/2596/2016, OSFEM/AEEP/SEPM/3512/2016, OSFEM/AEEP/SEPM/5033/2016 y OSFEM/AEEP/SEPM/1702/2017 de fechas 9 de septiembre, 28 de noviembre y 13 de diciembre de 2016, así como 31 de marzo de 2017, respectivamente.



MATRIZ DE INDICADORES PARA RESULTADOS (MIR)



Matriz de Indicadores para Resultados (MIR)

Para el ejercicio fiscal 2016, el Órgano Superior de Fiscalización del Estado de México (OSFEM) llevó a cabo la evaluación del resultado a nivel “Propósito” de las Matrices de Indicadores Tipo de los programas presupuestarios con los que operaron las entidades fiscalizables, conforme a lo establecido en el Manual para la Planeación, Programación y Presupuesto Municipal para el Ejercicio Fiscal 2016, así como en los “Lineamientos para la integración de la Cuenta Pública Municipal 2016”.

Los indicadores que debió reportar el Sistema Municipal DIF de San Antonio la Isla corresponden a los siete programas presupuestarios en materia de Asistencia Social ejecutados por la entidad: 02 03 01 01 “Prevención Médica para la Comunidad”, 02 05 06 03 “Alimentación para la Población Infantil”, 02 06 05 01 “Alimentación y Nutrición Familiar”, 02 06 08 02 “Atención a Personas con Discapacidad”, 02 06 08 03 “Apoyo a los Adultos Mayores”, 02 06 08 04 “Desarrollo Integral de la Familia” y 02 06 08 05 “El Papel Fundamental de la Mujer y la Perspectiva de Género”, establecidos en su Programa Anual (PA); los resultados se presentan a continuación:



Resultado Final de los Indicadores a Nivel Propósito 2016

Núm.	Código	Programa Presupuestario	Indicador a Nivel Propósito	Rango de Cumplimiento (porcentaje)				Recomendaciones
				0.0 - 49.9	50.0 - 75.9	76.0 - 100.0	100.1 - más	
1	02 03 01 01	Prevención Médica para la Comunidad	Variación porcentual en la población de las comunidades con enfermedades de alto riesgo					La entidad municipal no desarrolló este indicador a nivel propósito en su MIR. Se recomienda considerar este programa en su Programa Anual, asimismo desarrollar la matriz tipo correspondiente con la finalidad de detectar en tiempo y forma enfermedades en la población de las comunidades de alto riesgo.
2	02 05 06 03	Alimentación a la Población Infantil	Variación porcentual de población infantil beneficiaria con programas alimentarios					Desarrollar la matriz tipo con la finalidad de beneficiar a la población infantil con desayunos escolares en sus dos modalidades: frío y raciones vespertinas en escuelas de nivel preescolar y escolar.
3	02 06 05 01	Alimentación y Nutrición Familiar	Porcentaje de familias beneficiarias con programas alimentarios					El organismo descentralizado no desarrolló este indicador a nivel propósito en su MIR. Se recomienda considerar este programa en su Programa Anual, asimismo desarrollar la matriz tipo correspondiente con la finalidad de incluir programas alimentarios que beneficien a las familias para mejorar su nutrición.
4	02 06 08 02	Atención a Personas con Discapacidad	Variación porcentual de atención al sector de personas con discapacidad					Desarrollar la matriz tipo con la finalidad de contar con programas que favorezcan a la integración a la sociedad de las personas con discapacidad.
5	02 06 08 03	Apoyo a los Adultos Mayores	Variación porcentual de adultos mayores beneficiados con servicios y apoyos institucionales					Desarrollar la matriz tipo con la finalidad de disminuir la vulnerabilidad de los adultos mayores, con servicios y apoyos institucionales.



Resultado Final de los Indicadores a Nivel Propósito 2016								
Núm.	Código	Programa Presupuestario	Indicador a Nivel Propósito	Rango de Cumplimiento (porcentaje)				Recomendaciones
				0.0 - 49.9	50.0 - 75.9	76.0 - 100.0	100.1 - más	
6	02 06 08 04	Desarrollo Integral de la Familia	Variación porcentual de atención al sector de familias vulnerables					Desarrollar la matriz tipo con la finalidad de que las familias vulnerables cuenten con la atención necesaria para aprender a manejar situaciones adversas y de riesgo psicosocial.
7	02 06 08 05	El Papel Fundamental de la Mujer y la Perspectiva de Género	Variación porcentual de población femenina beneficiada					Desarrollar la matriz tipo con la finalidad que la población femenina en etapa productiva cuente con apoyos que faciliten su inserción en el campo laboral.
Total de Indicadores a Nivel Propósito				0				

FUENTE: Elaboración del OSFEM, con información de la Cuenta Pública Municipal del ejercicio fiscal 2016 proporcionada por el Sistema Municipal DIF.

A partir de los procesos de planeación, programación, presupuestación, ejecución, evaluación y control realizados por los municipios al seno del Sistema de Coordinación Hacendaria y en las comisiones temáticas llevadas a cabo en el Instituto Hacendario del Estado de México, el Órgano Superior de Fiscalización del Estado de México emite la siguiente:

Recomendación
Dar seguimiento a los indicadores que evalúan el cumplimiento de sus objetivos, considerando la Metodología de Marco Lógico, con base en las Matrices de Indicadores para Resultados Tipo, publicadas en el Manual para la Planeación, Programación y Presupuesto Municipal correspondiente, emitido por la Secretaría de Finanzas, a fin de adoptar el Presupuesto basado en Resultados y remitir la información requerida por el OSFEM conforme a los "Lineamientos para la Integración de la Cuenta Pública Municipal" .



INDICADORES ESPECÍFICOS

Documentos para el Desarrollo Institucional

Para lograr una eficiente administración pública municipal es indispensable que la entidad cuente con manuales de organización y de procedimientos, así mismo con Organigrama y Reglamento Interior, por lo cual el OSFEM verificó la existencia y actualización de dichos documentos, mediante la aplicación de este indicador, del cual se desprenden los resultados siguientes:



Periodo	2014	Evaluación	2015	Evaluación	2016	Evaluación
Diciembre	30 Puntos	Bueno	0 Puntos	Crítico	20 Puntos	Suficiente

FUENTE: Elaboración del OSFEM, con información de la Cuenta Pública Municipal del ejercicio fiscal 2016 proporcionada por el Sistema Municipal DIF.

La revisión de la información remitida por la entidad fiscalizable correspondiente al ejercicio fiscal 2016, en términos de los “Lineamientos para la Elaboración de la Cuenta Pública Municipal 2016” emitidos por el OSFEM, muestra que la evaluación alcanzada en este rubro fue de **Suficiente**. Los resultados se presentan a continuación:



Documentos para el Desarrollo Institucional			
Requerimiento	Cumple		Recomendación
	Sí	No	
Organigrama		✓	Mantener actualizados los referidos documentos, con la finalidad de contribuir a una eficiente gestión pública municipal, así como elaborar y aprobar el Organigrama y Manual de Organización.
Manual de Organización		✓	
Manual de Procedimientos	✓		
Reglamento Interior	✓		

FUENTE: Elaboración del OSFEM, con información de la Cuenta Pública Municipal del ejercicio fiscal 2016 proporcionada por el Sistema Municipal DIF.

El resultado de la evaluación del indicador, le fue dado a conocer al Sistema Municipal DIF, mediante los pliegos de recomendaciones números OSFEM/AEEP/SEPM/3511/2016 y OSFEM/AEEP/SEPM/1701/2017 y a la Contraloría Interna Municipal mediante los oficios de promoción número OSFEM/AEEP/SEPM/3512/2016 y OSFEM/AEEP/SEPM/1702/2017 de fechas 28 de noviembre de 2016 y 31 de marzo de 2017, respectivamente.

Competencia Laboral de los Servidores Públicos

El Órgano Superior de Fiscalización del Estado de México, de acuerdo a las funciones que legalmente le fueron conferidas, determinó evaluar las competencias laborales de los servidores públicos adscritos a las diferentes áreas de los Sistemas Municipales DIF, verificando el cumplimiento a los artículos 96 fracción I y 113 de la Ley Orgánica Municipal del Estado de México, así como 15 Ter fracción IV de la Ley que crea los Organismos Públicos Descentralizados de Asistencia Social, de carácter Municipal, denominados "Sistemas Municipales para el Desarrollo Integral de la Familia".



En este sentido, la evaluación de las competencias laborales se realizó con la información proporcionada por el Organismo Descentralizado DIF de San Antonio la Isla, referente al servidor público del ente; el resultado se muestra a continuación:

Competencia Laboral del Tesorero			
Requerimiento	Cumple		Recomendación
	Sí	No	
Título profesional en las áreas jurídicas, económicas o contable-administrativas.		✓	Contratar un Tesorero que cuente con título profesional en las áreas jurídicas, económicas o contable administrativas, experiencia mínima de un año y Certificación de Competencia Laboral en funciones expedida por el Instituto Hacendario del Estado de México.
Experiencia mínima de un año.		✓	
Certificación de competencia laboral en funciones expedida por el Instituto Hacendario del Estado de México.		✓	

FUENTE: Elaboración del OSFEM.

El resultado de la evaluación del indicador, le fue dado a conocer al Sistema Municipal DIF, mediante los pliegos de recomendaciones números OSFEM/AEEP/SEPM/3511/2016 y OSFEM/AEEP/SEPM/1701/2017 y a la Contraloría Interna Municipal mediante los oficios de promoción números OSFEM/AEEP/SEPM/3512/2017 y OSFEM/AEEP/SEPM/1702/2017 de fechas 28 de noviembre de 2016 y 31 de marzo de 2017, respectivamente.



RESULTADO DE LA FISCALIZACIÓN



CUMPLIMIENTO DE LA LEY GENERAL DE CONTABILIDAD GUBERNAMENTAL Y LOS DOCUMENTOS EMITIDOS POR EL CONSEJO NACIONAL DE ARMONIZACIÓN CONTABLE

Organismo Descentralizado DIF de San Antonio la Isla		
Guía para el cumplimiento de la Ley General de Contabilidad Gubernamental	Cumplió	Comentarios
1. Cuenta con Manuales de Contabilidad.	Sí	
2. Registra en cuentas específicas del activo los bienes muebles e inmuebles; así como el registro contable de las inversiones en bienes de dominio público y el registro auxiliar de monumentos arqueológicos, artísticos e históricos.	Sí	
3. Publica el inventario actualizado en internet.	Sí	
4. Realiza la baja de bienes muebles e inmuebles.	Sí	
5. Realiza los registros contables con base acumulativa.	Sí	
6. Los registros auxiliares muestran los avances presupuestarios y contables.	Sí	
7. La lista de cuentas este alineada al plan de cuentas emitido por el CONAC.	Sí	
8. Realiza la contabilización de las operaciones conforme a las etapas presupuestales y contables respaldadas con la documentación original que compruebe y justifique los registros que se efectúen.	Sí	
9. Presenta el Estado de Situación Financiera, Estado de Actividades, Estado de Variación en la Hacienda Pública, Estado de Cambios en la Situación Financiera, Estado de Flujos de Efectivo, Notas a los estados financieros, Estado Analítico del Activo.	Sí	Presenta cifras que no coinciden entre los estados financieros. No integran las notas a los estados financieros. Presenta diferencias en la conciliación de egresos contables y presupuestarios.
10. Estado Analítico de Ingresos y Estado Analítico del Ejercicio del Presupuesto de Egresos (identificar los montos y adecuaciones en las clasificaciones Administrativa, Económica, Por objeto del gasto, Funcional y Programática).	Sí	Presenta estados presupuestarios sin equilibrio entre el ingreso y egreso. Revela capítulos que fueron ejercidos sin contar con suficiencia presupuestal.



Organismo Descentralizado DIF de San Antonio la Isla		
Guía para el cumplimiento de la Ley General de Contabilidad Gubernamental	Cumplió	Comentarios
11. Dispone de catálogos de bienes y las respectivas matrices de conversión con las características señaladas en los artículos 40 y 41, asimismo, de la norma y metodología que establezca los momentos contables de ingresos y gastos previstos en la ley.	Sí	
12. Realiza los registros contables con base acumulativa y en apego a los postulados básicos de contabilidad gubernamental armonizados en sus respectivos libros de diario, mayor e inventarios y balances.	Sí	Diferencias en saldos registrados por la entidad municipal y entidades externas.
13. La información financiera, presupuestaria, programática y contable, es la base para la elaboración de la Cuenta Pública.	Sí	Presenta diferencias entre la información Patrimonial de Cuenta Pública y el informe de Diciembre.
14. Cancelar la documentación comprobatoria del egreso con la leyenda "Operado" o como se establezca en las disposiciones locales, identificándose con el nombre del fondo de aportaciones, programa o convenio respectivo.	Sí	



CUMPLIMIENTO DEL TÍTULO QUINTO DE LA LEY GENERAL DE CONTABILIDAD GUBERNAMENTAL Y LOS DOCUMENTOS EMITIDOS POR EL CONAC

Organismo Descentralizado DIF de San Antonio la Isla		
Cumplimiento del Título Quinto de la Ley General de Contabilidad Gubernamental (Ejercicio 2016)		
Nombre del Formato	Cumplió	Comentarios
1. Estado de Situación Financiera.	No	
2. Estado de Variación de la Hacienda Pública.	No	
3. Estado de Cambios en la Situación Financiera.	No	
4. Notas a los Estados Financieros.	No	
5. Estado Analítico del Activo.	No	
6. Norma para establecer la estructura del Calendario de Ingresos base mensual.	Si	
7. Norma para establecer la estructura del Calendario del Presupuesto de Egresos base mensual.	Si	
8. Norma para la difusión a la ciudadanía de la ley de Ingresos y del Presupuesto de Egresos.	Si	
9. Norma para armonizar la presentación de la información adicional a la iniciativa de la Ley de Ingresos.	Si	
10. Norma para armonizar la presentación de la información adicional del Proyecto del Presupuesto de Egresos.	Si	
11. Norma para establecer la estructura de información de montos pagados por ayudas y subsidios.	No	
12. Publicación del inventario de los bienes y actualizar por lo menos cada 6 meses.	Si	

**HALLAZGOS DE CUENTA PÚBLICA 2016****Organismo Descentralizado DIF de San Antonio la Isla**

Núm.	Hallazgo	Recomendación
1	En el ejercicio 2016 la información patrimonial de la Cuenta Pública difiere de la presentada en el Informe Mensual de diciembre.	Integrar la Cuenta Pública con las cifras acumuladas al 31 de diciembre y presentadas en el Informe Mensual correspondiente, con base en los artículos 16,17, 19, 21, 22, 23, 34, 35 36, 37 fracción II, 38, 40, 41, 52, 84 y 85 fracción I y III de la Ley General de Contabilidad Gubernamental y 342, 343 y 344 del Código Financiero del Estado de México y Municipios y Manual Único de Contabilidad Gubernamental para las Dependencias y Entidades Públicas del Gobierno y Municipios del Estado México (Decimoquinta Edición 2016).
2	El saldo de los rubros del Estado Analítico de la Deuda y Otros Pasivos difiere con lo que revela el Estado de Situación Financiera Comparativo.	Realizar la conciliación correspondiente con la finalidad de mostrar la situación real que guarda la entidad, de acuerdo con los artículos 21, 22, 34, 36, 37 fracción II, 38, 40, 41, 44, 45, 84 y 85 fracción I y III de la Ley General de Contabilidad Gubernamental, 342, 344 y 352 del Código Financiero del Estado de México y Municipios y Manual Único de Contabilidad Gubernamental para las Dependencias y Entidades Públicas del Gobierno y Municipios del Estado México (Decimoquinta Edición 2016).
3	El Estado Analítico de Ingresos y el Estado Analítico del Ejercicio del Presupuesto de Egresos no cumplen con el equilibrio entre ingresos y egresos.	Verificar que en lo sucesivo se cumpla con el equilibrio presupuestario, con base en los artículos 21, 22, 38 y 61 de la Ley General de Contabilidad Gubernamental, 18 de la Ley Federal de Presupuesto y Responsabilidad Hacendaria, 116 Constitución Política de los Estados Unidos Mexicanos, 301, 305, 342 y 344 del Código Financiero del Estado de México y Municipios, de los Criterios para el proceso de integración del proyecto de presupuesto 2.- Programación presupuestaria 3.- Presupuesto, del equilibrio presupuestario, del Manual para la Planeación, Programación y Presupuestación Municipal para el ejercicio 2016, por lo que la asignación se debe orientar a una práctica para establecer un balance en la presupuestación.
4	El Estado Analítico del Ejercicio del Presupuesto de Egresos presenta los capítulos: 1000 de servicios personales, 2000 de materiales y suministros, 3000 de servicios generales, 5000 de bienes muebles, inmuebles e intangibles, 9000 de deuda pública, que durante el ejercicio fueron ejercidos sin contar con suficiencia presupuestaria por 870.7 miles de pesos.	Vigilar el cumplimiento de la normatividad en el ejercicio de los recursos públicos realizando con oportunidad las adecuaciones presupuestarias necesarias, previa autorización del acuerdo de Junta de Gobierno, a efecto de no ser recurrente en la observación, de conformidad con los artículos 21, 22, 34, 36, 37, 38, 40 y 41 de la Ley General de Contabilidad Gubernamental, 18 de la Ley Federal de Presupuesto y Responsabilidad Hacendaria y 301, 305 y 327 B del Código Financiero del Estado de México y Municipios.
5	En la confirmación de saldos se determinaron diferencias con el ISSEMYM por 17.9 miles de pesos.	Formular la conciliación con este organismo y realizar los ajustes correspondientes, de conformidad con los artículos 16, 21, 22, 34, 36, 37, 38, 40, 41 y 45 de la Ley General de Contabilidad Gubernamental y con el Manual Único de Contabilidad Gubernamental para las Dependencias y Entidades Públicas del Gobierno y Municipios del Estado México (Decimoquinta Edición 2016).
6	El Organismo Descentralizado DIF no presenta notas de desglose al Estado de Flujo de Efectivos y notas de memoria.	Incluir en los estados financieros y presupuestarios las notas que correspondan, de acuerdo con los artículos 46, fracción I, inciso g, 48 y 49 de la Ley General de Contabilidad Gubernamental, 342 y 344 del Código Financiero del Estado de México y Municipios y con las Normas y Metodología para la Emisión de Información Financiera y Estructura de los Estados Financieros Básicos del Ente Público y Características de sus Notas, documentos emitidos por el CONAC.



Organismo Descentralizado DIF de San Antonio la Isla		
Núm.	Hallazgo	Recomendación
7	Los importes determinados en la conciliación entre los egresos presupuestarios y contables difieren con el Estado de Actividades Comparativo y el Estado Analítico del Ejercicio del Presupuesto de Egresos.	Realizar las acciones necesarias con la finalidad de mostrar la situación real que guarda la entidad, de acuerdo con los artículos 16, 19, 21, 22, 34, 36, 37, 38, 40, 41, 44 y 45 de la Ley General de Contabilidad Gubernamental y con el Manual Único de Contabilidad Gubernamental para las Dependencias y Entidades Públicas del Gobierno y Municipios del Estado México (Decimoquinta Edición 2016).
8	La información financiera no se publicó en la página web de la entidad y la información presupuestaria publicada en la página web de la entidad no se encuentra completa.	Publicar la información financiera y presupuestaria de conformidad con los artículos 27, 56, 84, 85 y Título Quinto de la Transparencia y Difusión de la Información Financiera de Ley General de Contabilidad Gubernamental y 56 de Ley de Coordinación Fiscal.

En relación con el Informe de Resultados del ejercicio anterior, las reincidencias de los hallazgos determinados son:

- El saldo de los rubros del Estado Analítico de la Deuda y Otros Pasivos difiere con lo que revela el Estado de Situación Financiera Comparativo.
- Los importes determinados en la conciliación entre los egresos presupuestarios y contables difieren con el Estado de Actividades Comparativo y Estado Analítico del Ejercicio del Presupuesto de Egresos.
- La información financiera no se publicó en la página web de la entidad.

PATRIMONIAL

Organismo Descentralizado DIF de San Antonio la Isla		
Núm.	Hallazgo	Recomendación
1	Se identifica que el reporte de altas y bajas de bienes muebles difiere con lo que revela la información financiera y las cédulas de bienes muebles de los informes mensuales.	Conciliar el Inventario de Bienes Muebles del ejercicio con sus registros contables y en su caso, realizar los ajustes correspondientes con base en los artículos 19; fracción VII, 23, 27 y 28 de la Ley General de Contabilidad Gubernamental y los Lineamientos para el registro y Control del Inventario y la Conciliación y Desincorporación de Bienes Muebles e Inmuebles para las Entidades Fiscalizables del Estado de México.
2	El Inventario de Bienes Muebles no se encuentra actualizado, toda vez que presenta bienes obsoletos y omisiones de información por bien.	Actualizar el Inventario de Bienes Muebles y realizar los ajustes correspondientes con base en los artículos 19; fracción VII y 27 de la Ley General de Contabilidad Gubernamental, Manual Único de Contabilidad Gubernamental para las Dependencias y Entidades Públicas del Gobierno y Municipios del Estado de México (Decimoquinta Edición 2016) y a los Lineamientos para el Registro y Control del Inventario y la Conciliación y Desincorporación de Bienes Muebles e Inmuebles para las Entidades Fiscalizables del Estado de México.



Con fundamento en los artículos 16, 115 fracción IV penúltimo párrafo en su parte conducente, 116 fracción II, sexto párrafo y 134 segundo y quinto párrafos de la Constitución Política de los Estados Unidos Mexicanos; 61, fracciones XXXII, XXXIII, XXXIV y XXXV, anterior a las reformas emitidas mediante Decreto número 202 publicado en el Periódico oficial Gaceta del Gobierno del Estado de México el veinticuatro de abril de dos mil diecisiete, conforme a lo establecido en el artículo octavo transitorio de dicho decreto y 129 penúltimo párrafo, de la Constitución Política del Estado Libre y Soberano de México; 94 primer párrafo, fracción I y 95 de la Ley Orgánica del Poder Legislativo del Estado Libre y Soberano de México; 8 primer párrafo, fracciones XVI, XXII y XXVII, inciso a), 13 primer párrafo fracciones VII y IX, 14, 21, 23 primer párrafo, fracciones II, III y XI y 24 primer párrafo, fracciones I, VI, VII, IX y X de la Ley de Fiscalización Superior del Estado de México; 47 tercer párrafo y 52 de la Ley de Responsabilidades de los Servidores Públicos del Estado y Municipios, anterior a las reformas emitidas mediante el Decreto número 207, publicado en el periódico oficial Gaceta del Gobierno del Estado de México, el treinta de mayo de dos mil diecisiete, conforme a lo establecido en el artículo Décimo transitorio de dicho decreto y 112 de la Ley Orgánica Municipal del Estado de México, la contraloría del municipio de San Antonio la Isla, como autoridad competente en materia de auditoría, control y evaluación municipal, dará puntual seguimiento a los hallazgos que pudieran resultar en observaciones administrativas disciplinarias, identificados en el resultado de la revisión a la Cuenta Pública y, en su caso, substanciar en el ámbito de su competencia el procedimiento disciplinario que corresponda.

Es importante destacar que las acciones que emprenda la contraloría, relacionadas con los hallazgos de referencia, debe hacerlas sólo del conocimiento de la Presidenta del Organismo, como superior jerárquico.



PLIEGO DE OBSERVACIONES

INFORMES MENSUALES

Organismo Descentralizado DIF de San Antonio la Isla

Observaciones Resarcitorias de Informes Mensuales

Del 1 de enero al 30 de junio 2016

(Miles de pesos)

Observaciones Determinadas	Importe observado	Observaciones Solventadas	Importe Solventado	Observaciones por Solventar	Importe por Solventar
11	91.1	11	91.1	0	.0

El detalle se encuentra en el contenido del Pliego de Resultados.

**RECOMENDACIONES DE EVALUACIÓN DE PROGRAMAS**


Núm.	Nombre del Indicador	Comentarios de la Evaluación 2016	Recomendaciones
1	Programas Presupuestarios Ejecutados por la Entidad	<p>La entidad no ejecutó 2 de 9 programas presupuestarios en términos de la Estructura Programática Municipal.</p> <p>Con el análisis de la información remitida por el Sistema Municipal DIF, respecto a la aplicación de sus programas presupuestarios, el OSFEM identificó que en los 7 programas no aplicó la Metodología del Marco Lógico.</p>	Dar seguimiento a las 3 recomendaciones referidas en el apartado de Programas Presupuestarios Ejecutados por la Entidad de este Informe de Resultados.
2	Evaluación del Cumplimiento de Metas Físicas	De acuerdo a la evaluación se identifican las metas realizadas por el Sistema Municipal DIF, denotando tanto incumplimiento como rebase en algunos proyectos ejecutados en el ejercicio fiscal 2016.	Dar seguimiento a las 36 recomendaciones referidas en el apartado de Evaluación del Cumplimiento de Metas Físicas de este Informe de Resultados.
3	Matriz de Indicadores para Resultados Tipo	La entidad remitió las fichas técnicas de diseño y fichas técnicas de seguimiento, sin embargo no cumplieron con las características técnicas requeridas por el OSFEM, por lo que no pudieron ser evaluadas.	Dar seguimiento a las 8 recomendaciones referidas en el apartado de Matriz de Indicadores para Resultados (MIR) de este Informe de Resultados.
4	Documentos para el Desarrollo Institucional	El Sistema Municipal DIF presentó evidencia documental en términos de los "Lineamientos para la Elaboración de la Cuenta Pública Municipal 2016" emitidos por el OSFEM, que sustenta que cuenta con el Manual de Procedimientos y Reglamento Interior, sin embargo carece de Organigrama y Manual de Organización.	Elaborar y aprobar el Organigrama y Manual de Organización, así como mantener actualizados el Manual de Procedimientos y Reglamento Interior con la finalidad de eficientar la gestión pública municipal.



Núm.	Nombre del Indicador	Comentarios de la Evaluación 2016	Recomendaciones
5	Competencia Laboral del Tesorero	La entidad fiscalizable no dio cumplimiento a lo dispuesto por el artículo 96 fracción I de la Ley Orgánica Municipal del Estado de México y 15 Ter fracción IV de la Ley que crea los Organismos Públicos Descentralizados de Asistencia Social, de carácter Municipal, denominados "Sistemas Municipales para el Desarrollo Integral de la Familia".	Contratar un Tesorero que cuente con título profesional en las áreas jurídicas, económicas o contable administrativas, experiencia mínima de un año y Certificación de Competencia Laboral en funciones expedida por el Instituto Hacendario del Estado de México.
Total de Recomendaciones			49

FUENTE: Elaboración del OSFEM.

La Contraloría Interna Municipal de San Antonio la Isla, México, como autoridad competente en materia de auditoría, control y evaluación municipal, dará puntal seguimiento a los hallazgos identificados en el resultado de la revisión a la Cuenta Pública y en su caso, determinará el procedimiento que corresponda. Las recomendaciones constituyen medidas para mejorar el manejo de los recursos públicos de una forma responsable, eficiente, eficaz y transparente; lo anterior con fundamento en los artículos 16 y 116 fracción II, sexto párrafo, de la Constitución Política de los Estados Unidos Mexicanos; 61 fracciones XXXII, XXXIII, XXXIV, y XXXV, anterior a las reformas emitidas mediante Decreto número 202 publicado en el Periódico oficial Gaceta del Gobierno del Estado de México el veinticuatro de abril de dos mil diecisiete, conforme a lo establecido en el artículo octavo transitorio de dicho decreto, y 129 penúltimo párrafo de la Constitución del Estado Libre y Soberano de México; 94 fracción I y 95 de la Ley Orgánica del Poder Legislativo del Estado Libre y Soberano de México; 8 fracciones XII, XVI, XXII y XXVII inciso a) y 13 fracciones VII y IX de la Ley de Fiscalización Superior del Estado de México; 47 tercer párrafo y 52 de la Ley de Responsabilidades de los Servidores Públicos del Estado de México y Municipios, anterior a las reformas emitidas mediante el Decreto número 207, publicado en el periódico oficial Gaceta del Gobierno del Estado de México, el treinta de mayo de dos mil diecisiete, conforme a lo establecido en el artículo Décimo transitorio de dicho decreto y 112 de la Ley Orgánica Municipal del Estado de México.



**Instituto Municipal de Cultura Física y
Deporte de San Antonio la Isla**





CONTENIDO

CUMPLIMIENTO FINANCIERO	579
EVALUACIÓN DE PROGRAMAS	583



CUMPLIMIENTO FINANCIERO



Con fundamento en los artículos 115, fracción IV, penúltimo párrafo, 116, fracción II, sexto párrafo, 134, segundo y quinto párrafos de la Constitución Política de los Estados Unidos Mexicanos; 61, fracciones XXXII, XXXIII y XXXIV, 129 penúltimo párrafo de la Constitución Política del Estado Libre y Soberano de México, anterior a las reformas emitidas mediante Decreto número 202, publicado en el Periódico Oficial “Gaceta del Gobierno” del Estado Libre y Soberano de México, el veinticuatro de abril de dos mil diecisiete, conforme a lo establecido en el artículo octavo transitorio de dicho decreto; 94, fracción I y 95 de la Ley Orgánica del Poder Legislativo del Estado Libre y Soberano de México, 3, 8, fracciones III, V, VII, XV, XXI y XXXIII, 21, 23, fracción I, IX y X y 24 fracciones I, II, III, VI y X, 50 de la Ley de Fiscalización Superior del Estado de México, anterior a las reformas emitidas mediante Decreto número 207, publicado en el Periódico Oficial “Gaceta del Gobierno” del Estado Libre y Soberano de México, el treinta de mayo de dos mil diecisiete, conforme a lo establecido en el artículo décimo transitorio, primer párrafo de dicho decreto, y con el objeto de coadyuvar en la planeación, organización, coordinación, promoción, fomento y desarrollo de la cultura física y el deporte por parte de los Institutos Municipales de Cultura Física y Deporte, el Órgano Superior de Fiscalización del Estado de México, para el ejercicio 2016, se identificó que el Municipio no otorgó el subsidio para gastos de operación correspondiente para ejercer sus recursos de manera directa.

Los resultados derivados de dicha revisión, no se muestran debido a que el municipio de San Antonio la Isla, no da cumplimiento a lo establecido en el artículo 14 de la Ley de Cultura Física y Deporte del Estado de México, situación de la que se da cuenta a la Legislatura para los efectos legales conducentes.



Recomendación:

Por lo anteriormente expuesto, y con respeto a la autonomía municipal: se recomienda al Ayuntamiento, de San Antonio la Isla lleve a cabo las acciones necesarias para constituir su Instituto de Cultura Física y Deporte, así como ejecutar acciones enfocadas a promover y organizar programas de activación física; llevar a cabo acciones orientadas a apoyar a asociaciones deportivas y deportistas, para establecer en el deporte de alto rendimiento programas de atención, con la finalidad de impulsar, fomentar y desarrollar la cultura física y deporte en el municipio de San Antonio la Isla y con ello dar cabal cumplimiento a la Ley de Cultura Física y Deporte del Estado de México, y al Decreto número 265 de fecha 20 de julio de 2006, mediante el cual se publicó la creación del Instituto Municipal de Cultura Física y Deporte de San Antonio la Isla.



EVALUACIÓN DE PROGRAMAS



Con fundamento en los artículos 115, fracción IV, penúltimo párrafo, 116, fracción II, sexto párrafo, 134, segundo y quinto párrafos de la Constitución Política de los Estados Unidos Mexicanos; 61, fracciones XXXII, XXXIII y XXXIV, 129 penúltimo párrafo de la Constitución Política del Estado Libre y Soberano de México, anterior a las reformas emitidas mediante Decreto número 202, publicado en el Periódico Oficial “Gaceta del Gobierno” del Estado Libre y Soberano de México, el veinticuatro de abril de dos mil diecisiete, conforme a lo establecido en el artículo octavo transitorio de dicho decreto; 94, fracción I y 95 de la Ley Orgánica del Poder Legislativo del Estado Libre y Soberano de México, 3, 8, fracciones V, VI, XV y XXXIII, 21, 23, fracción I, IX y X y 25 fracciones I, II, IV, VIII y IX, 50 de la Ley de Fiscalización Superior del Estado de México, anterior a las reformas emitidas mediante Decreto número 207, publicado en el Periódico Oficial “Gaceta del Gobierno” del Estado Libre y Soberano de México, el treinta de mayo de dos mil diecisiete, conforme a lo establecido en el artículo décimo transitorio, primer párrafo de dicho decreto, y con el objeto de coadyuvar en la planeación, organización, coordinación, promoción, fomento y desarrollo de la cultura física y el deporte por parte de los Institutos Municipales de Cultura Física y Deporte, el Órgano Superior de Fiscalización del Estado de México, para el ejercicio 2016, llevó a cabo la evaluación de los indicadores en cuanto al cumplimiento de los objetivos a nivel propósito del programa presupuestario 02 04 01 01 “Cultura Física y Deporte” con el que operaron los Institutos, en términos de los “Lineamientos para la Integración de la Cuenta Pública Municipal 2016”.

Así mismo, determinó evaluar el cumplimiento de las metas físicas y el ejercicio presupuestal, establecido en el Programa Anual (PA) y evaluó de manera específica los indicadores de Documentos para el Desarrollo Institucional y Competencias Laborales de los Servidores Públicos Municipales.



Los resultados derivados de dicha evaluación, no se muestran debido a que el municipio de San Antonio la Isla, México no da cumplimiento a lo establecido en el artículo 14 de la Ley de Cultura Física y Deporte del Estado de México, situación de la que se da cuenta a la Legislatura para los efectos legales conducentes.

Recomendación:

Por lo anteriormente expuesto, con absoluto respeto a la autonomía municipal: se recomienda al Ayuntamiento, lleve a cabo las acciones necesarias para constituir su Instituto de Cultura Física y Deporte, así como ejecutar acciones enfocadas a promover y organizar programas de activación física; llevar a cabo acciones orientadas a apoyar a asociaciones deportivas y deportistas, para establecer en el deporte de alto rendimiento programas de atención, con la finalidad de impulsar, fomentar y desarrollar la cultura física y deporte en el municipio de San Antonio la Isla, México y con ello dar cabal cumplimiento a la Ley de Cultura Física y Deporte del Estado de México.