



INDICE

Página

Ayapango

Ayuntamiento	3
Sistema Municipal para el Desarrollo Integral de la Familia	189
Instituto Municipal de Cultura Física y Deporte	309
Instituto Municipal de la Juventud	393

Calimaya

Ayuntamiento	477
Sistema Municipal para el Desarrollo Integral de la Familia	663
Instituto Municipal de Cultura Física y Deporte	775



AYUNTAMIENTO DE AYAPANGO



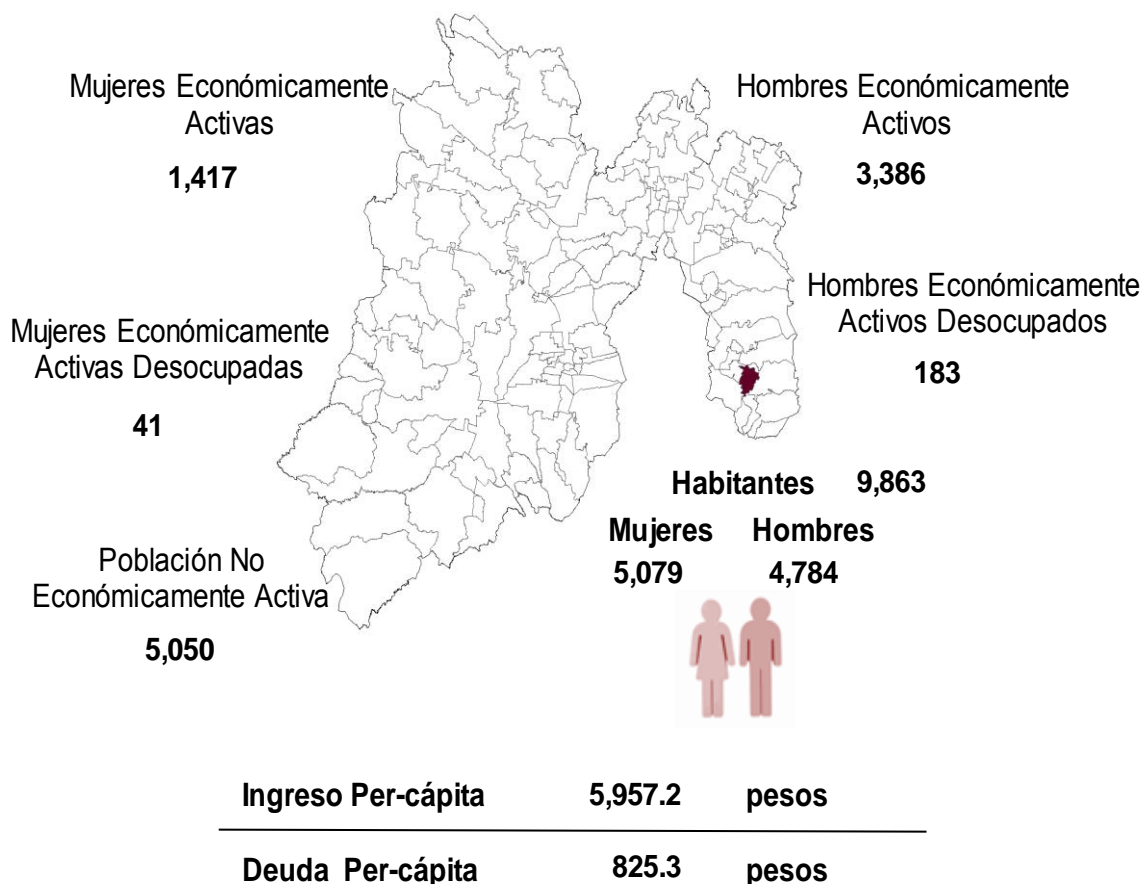
CONTENIDO

Presentación	7
Cumplimiento Financiero	11
Presupuesto y Bienes Muebles e Inmuebles	65
Auditoría Financiera	95
Evaluación de Programas	103
Resultado de la Fiscalización	169

PRESENTACIÓN

Ayapango deriva de ayáhuatl "neblina", pan "sobre" y co "lugar", significando "lugar de neblinas en las alturas". De acuerdo a Ángel María Garibay K, el nombre correcto es Ayapango y proviene de Ayauhpanco, que significa "en el borde de la niebla". El Municipio cuenta con una extensión territorial de 36.41 kilómetros cuadrados. Está integrado y dividido de la siguiente manera: una cabecera municipal que lleva el nombre de Ayapango de Ramos Millán, a la que pertenecen cinco pueblos.

Perfil Socioeconómico



FUENTE: Elaboración del OSFEM, con información del INEGI. Encuesta Intercensal 2015, INAFED y CONEVAL.



INFORME DE RESULTADOS DE LA FISCALIZACIÓN SUPERIOR DE LA CUENTA PÚBLICA DEL AYUNTAMIENTO DE AYAPANGO

H. LX. LEGISLATURA DEL ESTADO DE MÉXICO

El Órgano Superior de Fiscalización del Estado de México en cumplimiento con los artículos 50, 51 y 52 de la Ley de Fiscalización Superior del Estado de México, por conducto de la Comisión de Vigilancia, da a conocer el Informe de Resultados correspondiente a la Cuenta Pública Municipal del ejercicio fiscal 2018 a la H. LX Legislatura del Estado de México.



OBJETIVO DE LA FISCALIZACIÓN

CUMPLIMIENTO FINANCIERO, PRESUPUESTO Y BIENES MUEBLES E INMUEBLES

Fiscalizar la Cuenta Pública, la aplicación de los recursos, la situación financiera, el endeudamiento contraído, la inversión pública realizada, la ejecución de la Ley de Ingresos y el ejercicio del Presupuesto de Egresos, así como el registro contable y administrativo de los Bienes Muebles e Inmuebles en cumplimiento de la normatividad.



ANÁLISIS DE CUMPLIMIENTO FINANCIERO



ALCANCE DE LA REVISIÓN

CUMPLIMIENTO FINANCIERO, PRESUPUESTO Y BIENES MUEBLES E INMUEBLES

Se aplicaron los procedimientos normativos a la Cuenta Pública del Ayuntamiento de Ayapango, en cumplimiento de la Ley General de Contabilidad Gubernamental, de la Ley de Ingresos de los Municipios del Estado de México, del Presupuesto de Egresos del Ayuntamiento, del Código Financiero del Estado de México y Municipios, normas y acuerdos emitidos por el Consejo Nacional de Armonización Contable (CONAC) y del Manual Único de Contabilidad Gubernamental para las Dependencias y Entidades Públicas del Gobierno y Municipios del Estado de México 2018. La veracidad de los estados financieros y presupuestales es responsabilidad de la administración de la entidad, los cuales se elaboraron en función de los ordenamientos legales, de las disposiciones normativas aplicables a la naturaleza de las operaciones realizadas y de acuerdo con lo manifestado en la carta de afirmaciones presentada por el ente.

La revisión se efectuó considerando las Normas Profesionales de Auditoría del Sistema Nacional de Fiscalización y de manera supletoria las Normas Internacionales de Auditoría adoptadas en las Normas de Auditoría para Atestiguar, Revisión y Otros Servicios Relacionados, emitidas por el Instituto Mexicano de Contadores Públicos, aplicadas en las circunstancias.



PROCEDIMIENTOS APLICADOS

CUMPLIMIENTO FINANCIERO

Los procedimientos aplicados se encuentran detallados en el libro uno en el apartado “ANÁLISIS DE CUMPLIMIENTO FINANCIERO DE LOS AYUNTAMIENTOS” y que de forma particular se aplicaron a la entidad municipal conforme a la información que entregó en la Cuenta Pública Municipal 2018.

PRESUPUESTO Y BIENES MUEBLES E INMUEBLES

Los procedimientos aplicados a la entidad municipal con base en la información reportada en la Cuenta Pública Municipal 2018, se encuentran detallados en el libro uno en el apartado de “CUMPLIMIENTO PRESUPUESTAL Y CONTROL DE BIENES MUEBLES E INMUEBLES DE LOS AYUNTAMIENTOS”.

El informe se emitió con el propósito de dar a conocer el resultado de la fiscalización superior de la Cuenta Pública 2018 al Poder Legislativo y al ayuntamiento de Ayapango, para que éste dé atención a las observaciones y a los hallazgos que se encuentran en el apartado “Resultado de la Fiscalización”.

Las observaciones y los hallazgos comprenden aspectos relacionados con deficiencias en el diseño, los cuales podrían afectar a la administración municipal, en su registro, proceso, resumen y reporte de la información financiera, por lo que contravendrá de ese modo, sus afirmaciones sobre el contenido de los estados financieros.



SÍNTESIS DE LOS RESULTADOS DE LA FISCALIZACIÓN DE CUMPLIMIENTO FINANCIERO

Aspectos Evaluados	Análisis
Razón de Solvencia	Se cuenta con 0.2 pesos para atender cada peso de obligaciones adquiridas a corto plazo.
Sistema de Alertas de la LDF	Presentaría un nivel de endeudamiento sostenible y le correspondería un techo de financiamiento neto de hasta el 15 por ciento de sus ingresos de libre disposición.
Análisis de adeudos del ejercicio fiscal anterior en cumplimiento del artículo 20 de la LDF	La entidad no cumplió con el artículo 20 y transitorio décimo primero de la LDF, respecto al porcentaje para cubrir las ADEFAS ya que no excedió el 5.5 por ciento.
Contratación de Obligaciones a corto plazo de acuerdo a la LDF	La entidad cumplió con el artículo 30 fracción I de la LDF respecto al porcentaje para realizar contrataciones sin autorización de la Legislatura Local; es decir, no excedió el 6.0 por ciento.
Consolidación de Estados Financieros	La entidad no cumplió con el postulado básico de Consolidación de la información financiera de la Cuenta Pública 2018.
Dependencia de Participaciones y Aportaciones Federales y Estatales	Las participaciones y aportaciones representan el 74.3 por ciento con respecto a los ingresos totales
Gasto Operativo respecto de los Ingresos Totales	Representa el 67.6 por ciento con respecto a los ingresos totales
Participación de la Inversión en el Egreso Ejercido	Presenta el 33.1 por ciento de Inversión Pública
Gasto Ejercido en Servicios Personales	Representan el 26.9 por ciento con respecto al total del gasto ejercido y comparado con el ejercicio anterior, presenta una disminución de 5.9 puntos porcentuales.
Autonomía para asumir el Gasto de Servicios Personales	Representan el 17.9 por ciento con respecto al total del gasto ejercido y comparado con el ejercicio anterior, presenta una disminución de 12.0 puntos porcentuales.
Relación entre Ingresos de Gestión y Total de Egreso Ejercido	Representa el 4.8 por ciento con respecto al total del egreso ejercido.
Resultado del Cumplimiento en Armonización Contable SEVAC	Derivado de la evaluación la entidad obtuvo un promedio general de 95.7 por ciento lo cual indica un cumplimiento alto en el grado de armonización contable.
Eficiencia en la recaudación del impuesto predial derivada del Convenio de colaboración administrativa para la recaudación y fiscalización del impuesto predial	La recaudación del impuesto predial tuvo un incremento respecto del ejercicio anterior del 797.7 por ciento
Programa Especial FEFOM	El ayuntamiento de Ayapango no se adhirió al Programa Especial FEFOM.

FUENTE: Elaboración del OSFEM.



ÍNDICES DE EVALUACIÓN DE LOS RESULTADOS DE LA FISCALIZACIÓN DE CUMPLIMIENTO FINANCIERO

Aspectos Evaluados	Total Aspectos Evaluados	Total de Aspectos Cumplidos	Porcentaje Alcanzado
Consistencia de la información financiera de la Cuenta Pública Municipal con el Informe Mensual de diciembre 2018	1	1	100.0
Saldos del Estado de Situación Financiera Comparativo 2017 contra el saldo inicial del Anexo al Estado de Situación Financiera enero 2018	1	1	100.0
Verificación de las cuentas contables de acuerdo al Manual Único de Contabilidad Gubernamental	1	1	100.0
Naturaleza de los saldos del Anexo al Estado de Situación Financiera	1	0	0.0
Saldos del Estado de Situación Financiera Comparativo contra el Anexo al Estado de Situación Financiera	1	1	100.0
Cuentas contables del Estado de Situación Financiera con antigüedad mayor a un año	1	0	0.0
Equilibrio en el Estado de Situación Financiera Comparativo	1	1	100.0
Resultado del ejercicio del Estado de Situación Financiera Comparativo contra el Estado de Actividades Comparativo	1	1	100.0
Autorización y justificación de las aplicaciones contables a la cuenta de resultado de ejercicios anteriores	1	0	0.0
Saldo de la Hacienda/Patrimonio del Estado de Situación Financiera Comparativo contra el Estado de Variación en la Hacienda y Patrimonio	1	1	100.0
Saldo del activo del Estado de Situación Financiera Comparativo contra el Estado Analítico del Activo	1	1	100.0
Estado de Flujos de Efectivo	1	1	100.0
Estado de Cambios en la Situación Financiera	1	1	100.0

**ÍNDICES DE EVALUACIÓN DE LOS RESULTADOS DE LA FISCALIZACIÓN DE CUMPLIMIENTO FINANCIERO**

Aspectos Evaluados	Total Aspectos Evaluados	Total de Aspectos Cumplidos	Porcentaje Alcanzado
Estado Analítico de la Deuda y Otros Pasivos	1	0	0.0
Cuentas contables de Construcciones en proceso	5	2	40.0
Presentación de la información financiera de acuerdo a los formatos a que hace referencia la LDF	1	0	0.0
Servicios personales en cumplimiento del artículo 10 de la LDF	2	2	100.0
Ingresos recaudados por Participaciones y Aportaciones Federales y Estatales	1	0	0.0
Ingresos y Egresos reportados en el Sistema de Recursos Federales Transferidos	2	0	0.0
Saldos en Bancos de las Aportaciones Federales y Estatales	1	0	0.0
Saldos del Ingreso Recaudado	1	0	0.0
Reintegro de Recursos Federales y Estatales de acuerdo a la LDF	1	0	0.0
Aportaciones de mejoras por servicios ambientales (FIPASAHEM)	1	0	0.0
Retenciones de FORTAMUNDF para pagos a CAEM y CONAGUA por concepto de agua	2	2	100.0
Deuda Pública a corto y largo plazo por financiamientos de acuerdo a la LDF	1	1	100.0
Confirmación de saldos con CAEM, CFE, CONAGUA e ISSEMYM	4	2	50.0



ÍNDICES DE EVALUACIÓN DE LOS RESULTADOS DE LA FISCALIZACIÓN DE CUMPLIMIENTO FINANCIERO

Aspectos Evaluados	Total Aspectos Evaluados	Total de Aspectos Cumplidos	Porcentaje Alcanzado
Entero de cuotas, aportaciones y retenciones al ISSEMYM	1	0	0.0
Pagos de retenciones del I.S.R. (salarios, honorarios y arrendamiento) al SAT	1	1	100.0
Obligación de presentar aviso y Dictamen del Impuesto sobre Erogaciones por Remuneraciones al Trabajo Personal	1	1	100.0
Tabulador recomendado por el Consejo Consultivo de Valoración Salarial	1	1	100.0
Porcentaje de asignación de subsidio para gastos de operación	1	0	0.0
Notas a los Estados Financieros, contables y presupuestales	3	3	100.0
Conciliación de los Ingresos y Egresos presupuestarios y contables	2	2	100.0
Resultado		1890.0	

FUENTE: Elaboración del OSFEM.

SEMAFORIZACIÓN

0-1650	Crítico
1651-2475	Suficiente
2476-3300	Adecuado



ESTADO DE SITUACIÓN FINANCIERA COMPARATIVO

Ayuntamiento de Ayapango Estado de Situación Financiera Comparativo Al 31 de Diciembre de 2018 (Miles de pesos)									
Concepto	2018	2017	Variación 2018-2017	Concepto	2018	2017	Variación 2018-2017		
Activo				Pasivo					
Circulante	1,386.1	5,496.5	-4,110.4	Circulante	8,139.6	8,210.8	-71.2		
Efectivo y Equivalentes	2,733.8	6,151.0	-3,417.2	Cuentas por Pagar a Corto Plazo	8,139.6	8,210.8	-71.2		
Efectivo	206.5	0.0	206.5	Servicios Personales por Pagar a Corto Plazo	7.3	7.2	0.1		
Bancos/Tesorería	2,527.3	6,151.0	-3,623.7	Proveedores por Pagar a Corto Plazo	5,548.1	5,684.0	-135.9		
				Contratistas por Obras Públicas por Pagar a Corto Plazo	2,184.2	0.0	2,184.2		
Derechos a Recibir Efectivo o Equivalentes	-1,389.9	-1,385.0	-4.9	Retenciones y Contribuciones por Pagar a Corto Plazo	340.6	728.0	-387.4		
Inversiones Financieras de Corto Plazo	-1,485.9	-1,485.9	0.0	Otras Cuentas por Pagar a Corto Plazo	59.3	1,791.6	-1,732.3		
Deudores Diversos por Cobrar a Corto Plazo	96.0	100.9	-4.9						
Derechos a Recibir Bienes o Servicios	42.2	730.5	-688.3	Total Pasivo	8,139.6	8,210.8	-71.2		
Anticipo a Proveedores por Adquisición de Bienes y Prestación de Servicios	21.6	21.6	0.0						
Anticipo a Contratistas por Obras Públicas a Corto Plazo	20.6	708.9	-688.3						
				Hacienda Pública/Patrimonio					
No Circulante	62,946.8	52,602.5	10,344.3	Hacienda Pública/Patrimonio Contribuido	2,813.5	2,813.5	0.0		
Bienes Inmuebles, Infraestructura y Construcciones en Proceso	53,008.0	43,002.5	10,005.5	Aportaciones	2,813.5	2,813.5	0.0		
Terrenos	17,196.7	17,196.7	0.0	Aportaciones	2,813.5	2,813.5	0.0		
Edificios no Habitacionales	20,021.8	20,021.8	0.0						
Construcciones en Proceso en Bienes de Dominio Público	15,789.4	5,784.0	10,005.4	Hacienda Pública/Patrimonio Generado	53,379.8	47,074.7	6,305.1		
				Resultados del Ejercicio: (Ahorro/Desahorro)	5,554.7	12,960.8	-7,406.1		
Bienes Muebles	15,360.2	13,149.0	2,211.2	Resultados del Ejercicio (Ahorro/Desahorro)	5,554.7	12,960.8	-7,406.1		
Mobiliario y Equipo de Administración	1,495.4	1,279.6	215.8	Resultados de Ejercicios Anteriores	47,825.1	34,113.9	13,711.2		
Equipo e Instrumental Médico y de Laboratorio	8.2	8.2	0.0	Resultados de Ejercicios Anteriores	47,825.1	34,113.9	13,711.2		
Vehículos y Equipo de Transporte	10,215.9	8,338.0	1,877.9						
Equipo de Defensa y Seguridad	229.3	229.3	0.0	Total Hacienda Pública/Patrimonio	56,193.3	49,888.2	6,305.1		
Maquinaria, Otros Equipos y Herramientas	3,411.3	3,293.9	117.4						
Depreciación, Deterioro y Amortización Acumulada de Bienes	-5,421.4	-3,549.0	-1,872.4						
Depreciación Acumulada de Bienes Muebles	-5,421.4	-3,549.0	-1,872.4						
Total Activo	64,332.9	58,099.0	6,233.9	Total Pasivo y Hacienda Pública/Patrimonio	64,332.9	58,099.0	6,233.9		

FUENTE: Elaboración del OSFEM, con información de la Cuenta Pública de la Entidad.

ESTADO DE ACTIVIDADES COMPARATIVO

Ayuntamiento de Ayapango			
Estado de Actividades Comparativo			
Del 1 de enero al 31 de diciembre de 2018			
(Miles de pesos)			
Concepto	2018	2017	Variación 2018-2017
Ingresos y Otros Beneficios			
Ingresos de Gestión	3,168.5	5,340.4	-2,171.9
Participaciones, Aportaciones, Transferencias, Asignaciones, Subsidios y Otras Ayudas	55,485.0	46,404.9	9,080.1
Otros Ingresos y Beneficios	102.7	87.1	15.6
Total de Ingresos y Otros Beneficios	58,756.1	51,832.4	6,923.7
Gastos y Otras Pérdidas			
Gastos de Funcionamiento	31,812.3	30,909.2	903.1
Servicios Personales	17,742.6	17,839.7	-97.1
Materiales y Suministros	2,886.1	2,838.5	47.6
Servicios Generales	11,183.7	10,231.0	952.7
Transferencias, Asignaciones, Subsidios y Otras Ayudas	7,908.9	6,452.5	1,456.4
Participaciones y Aportaciones	0.0	0.0	0.0
Intereses, Comisiones y Otros Gastos de la Deuda Pública	0.0	0.0	0.0
Otros Gastos y Pérdidas Extraordinarias	1,872.3	0.0	1,872.3
Inversión Pública	11,576.1	70.1	11,506.0
Bienes Muebles e Intangibles	31.7	1,439.8	-1,408.1
Total de Gastos y Otras Pérdidas	53,201.4	38,871.6	14,329.8
Resultado del Ejercicio (Ahorro/Desahorro)	5,554.7	12,960.8	-7,406.1

FUENTE: Elaboración del OSFEM, con información de la Cuenta Pública de la Entidad.

De acuerdo al Análisis realizado al Estado de Situación Financiera Comparativo y del Estado de Actividades Comparativo del ayuntamiento de Ayapango, se identifica que presenta razonablemente los aspectos importantes de la situación financiera, cumpliendo con los Postulados Básicos de Contabilidad Gubernamental del Manual Único de Contabilidad Gubernamental para las Dependencias y Entidades Públicas del Gobierno y Municipios del Estado de México

CONSISTENCIA DE LA INFORMACIÓN FINANCIERA DE LA CUENTA PÚBLICA MUNICIPAL CON EL INFORME MENSUAL DE DICIEMBRE 2018

Ayuntamiento de Ayapango						
(Miles de pesos)						
Fuente	Estado de Situación Financiera			Estado de Actividades		
	Activo	Pasivo	Hacienda Pública/Patrimonio	Ingresos	Egresos	Resultado del Ejercicio
Cuenta Pública	64,332.9	8,139.6	56,193.3	58,756.1	53,201.4	5,554.7
Diciembre	64,332.9	8,139.6	56,193.3	58,756.1	53,201.4	5,554.7
Diferencia	0.0	0.0	0.0	0.0	0.0	0.0

FUENTE: Elaboración del OSFEM, con información de la Cuenta Pública de la Entidad.

Derivado del comparativo de la información financiera presentada por la entidad municipal en la Cuenta Pública y el Informe mensual de diciembre 2018, se identificó que los saldos de las cuentas contables que integran el Estado de Situación Financiera y el Estado de Actividades, no muestran diferencias.

SALDOS DEL ESTADO DE SITUACIÓN FINANCIERA COMPARATIVO 2017 CONTRA EL SALDO INICIAL DEL ANEXO AL ESTADO DE SITUACIÓN FINANCIERA ENERO 2018

Ayuntamiento de Ayapango			
(Miles de pesos)			
Concepto	Saldo Final Cuenta Pública 2017	Saldo Inicial Enero 2018	Diferencia
Activo	58,099.0	58,099.0	0.0
Pasivo	8,210.8	8,210.8	0.0
Hacienda Pública Patrimonio Contribuido	2,813.5	2,813.5	0.0

FUENTE: Elaboración del OSFEM, con información de la Cuenta Pública de la Entidad

Derivado del análisis comparativo entre los saldos iniciales de las cuentas contables que integran el activo, pasivo y hacienda pública/patrimonio contribuido del Anexo al Estado de Situación Financiera del Informe Mensual de enero 2018, y los saldos finales del Estado de Situación Financiera Comparativo 2017; se identificó que no presentan diferencias.



VERIFICACIÓN DE LAS CUENTAS CONTABLES DE ACUERDO AL MANUAL ÚNICO DE CONTABILIDAD GUBERNAMENTAL

De acuerdo a la verificación realizada a las cuentas contables que integran la estructura del Estado de Situación Financiera Comparativo utilizadas por la entidad municipal, para el ejercicio 2018, se identificó que dichas cuentas contables están aprobadas en el Manual Único de Contabilidad Gubernamental para las Dependencias y Entidades Públicas del Gobierno y Municipios del Estado de México vigente, siendo éste el instrumento normativo básico para el sistema contable, en el que se sustenta el registro correcto de las operaciones; mismo que muestra la Lista e Instructivo de Cuentas así como la Guía Contabilizadora para el Registro Contable y Presupuestal de Operaciones Específicas.

NATURALEZA DE LOS SALDOS DEL ANEXO AL ESTADO DE SITUACION FINANCIERA

Ayuntamiento de Ayapango (Miles de pesos)		
Cuenta	Concepto	Anexo al Estado de Situación Financiera Cuenta Pública 2018
1121	Inversiones Financieras de Corto Plazo	-1,485.9
1123	Deudores Diversos por Cobrar a Corto Plazo	-3.9
2112	Proveedores por Pagar a Corto Plazo	-673.4
2117	Retenciones y Contribuciones por Pagar a Corto Plazo	-3.5
2119	Otras Cuentas por Pagar a Corto Plazo	-20.5

FUENTE: Elaboración del OSFEM, con información de la Cuenta Pública de la Entidad

Derivado de la revisión a las cuentas contables con saldo en el Anexo al Estado de Situación Financiera, se identificó que las cuenta contables, Inversiones Financieras de Corto Plazo por un importe de 1,485.9 miles de pesos, Deudores Diversos por Cobrar a Corto Plazo por un importe de 3.9 miles de pesos, Proveedores por Pagar a Corto Plazo por un importe de 673.4 miles de pesos, Retenciones y Contribuciones por Pagar a Corto Plazo por un importe de 3.5 miles de pesos y Otras Cuentas por pagar a Corto Plazo por un importe de 20.5 miles de pesos no corresponden a su naturaleza económica.



SALDOS DEL ESTADO DE SITUACIÓN FINANCIERA COMPARATIVO CONTRA EL ANEXO AL ESTADO DE SITUACIÓN FINANCIERA

Ayuntamiento de Ayapango				
(Miles de pesos)				
Cuenta	Concepto	Estado de Situación Financiera Comparativo Cuenta Pública 2018	Anexo al Estado de Situación Financiera Cuenta Pública 2018	Diferencia
	Activo	64,332.9	64,332.9	0.0
	Pasivo	8,139.6	8,139.6	0.0
	Hacienda/Patrimonio Contribuido	2,813.5	2,813.5	0.0

FUENTE: Elaboración del OSFEM, con información de la Cuenta Pública de la Entidad.

De acuerdo al comparativo que se realizó entre los saldos de las cuentas contables presentadas en el Estado de Situación Financiera Comparativo y en el Anexo al Estado de Situación Financiera, se identificó que no existen diferencias; es decir, los saldos coinciden.



CUENTAS CONTABLES DEL ESTADO DE SITUACIÓN FINANCIERA CON ANTIGÜEDAD MAYOR A UN AÑO

Ayuntamiento de Ayapango (Miles de pesos)			
Cuenta	Concepto	Anexo al Estado de Situación Financiera Cuenta Pública 2018	Anexo al Estado de Situación Financiera Cuenta Pública 2017
1123	Deudores Diversos por Cobrar a Corto Plazo	93.8	93.8
1131	Anticipo a Proveedores por Adquisición de Bienes y Prestación de Servicios a Corto Plazo	21.6	21.6
1134	Anticipo a Contratistas por Obras Públicas a Corto Plazo	20.6	20.6
2111	Servicios Personales por Pagar a Corto Plazo	7.2	7.2
2112	Proveedores por Pagar a Corto Plazo	1,531.3	1,531.3
2117	Retenciones y Contribuciones por Pagar a Corto Plazo	16.6	16.6
2119	Otras Cuentas por Pagar a Corto Plazo	58.3	58.3

FUENTE: Elaboración del OSFEM, con información de la Cuenta Pública de la Entidad.

Como resultado de la revisión a las cuentas contables a corto plazo en el Anexo al Estado de Situación Financiera, se aprecia que las cuentas contables, Deudores Diversos por cobrar por un importe de 93.8 miles de pesos, Anticipo a Proveedores por Adquisición de Bienes y Prestación de Servicios por un importe de 21.6 miles de pesos, Anticipo a Contratistas por Obras Públicas por un importe de 20.6 miles de pesos, Servicios Personales por Pagar por un importe de 7.2 miles de pesos, Proveedores por Pagar por un importe de 1,531.3 miles de pesos, Retenciones y Contribuciones por Pagar por un importe de 16.6 miles de pesos y Otras Cuentas por Pagar por un importe de 58.3 miles de pesos, presentan antigüedad mayor a un año. Con relación al Informe de Resultados del ejercicio anterior, la entidad municipal muestra reincidencia en sus saldos.



EQUILIBRIO EN EL ESTADO DE SITUACIÓN FINANCIERA COMPARATIVO

Ayuntamiento de Ayapango (Miles de pesos)				
Estado de Situación Financiera Comparativo				
Total del Activo (A)	Total Pasivo (B)	Total Patrimonio (C)	Total del Pasivo y Patrimonio D=(B+C)	Equilibrio (A-D)
64,332.9	8,139.6	56,193.3	64,332.9	0.0

FUENTE: Elaboración del OSFEM, con información de la Cuenta Pública de la Entidad.

Derivado del análisis a la información financiera presentada en el Estado de Situación Financiera Comparativo del ejercicio sujeto a revisión, se identificó que presenta equilibrio entre el total del activo y la suma de pasivo más hacienda pública/patrimonio.

RESULTADO DEL EJERCICIO DEL ESTADO DE SITUACIÓN FINANCIERA COMPARATIVO CONTRA EL ESTADO DE ACTIVIDADES COMPARATIVO

Ayuntamiento de Ayapango (Miles de pesos)	
Estado Financiero	Resultado del Ejercicio (ahorro/desahorro)
Estado de Situación Financiera Comparativo	5,554.7
Estado de Actividades Comparativo	5,554.7
Diferencia:	0.0

FUENTE: Elaboración del OSFEM, con información de la Cuenta Pública de la Entidad.

De acuerdo a la verificación realizada al Estado de Situación Financiera Comparativo, se identifica que el resultado del ejercicio (ahorro/desahorro) es igual al que se presenta en el Estado de Actividades Comparativo.

AUTORIZACIÓN Y JUSTIFICACIÓN DE LAS APLICACIONES CONTABLES A LA CUENTA DE RESULTADO DE EJERCICIOS ANTERIORES

Ayuntamiento de Ayapango							
(Miles de pesos)							
Ejercicio 2017			Ejercicio 2018		Diferencia del saldo de Resultado de Ejercicios Anteriores E=(D-C)	Saldo de las aplicaciones contables con autorización y justificación	Saldo de las aplicaciones contables sin autorización y justificación
Resultado del Ejercicio (Ahorro/Desahorro) (A)	Resultado de Ejercicios Anteriores (B)	Total C=(A+B)	Resultado de Ejercicios Anteriores (D)				
12,960.8	34,113.9	47,074.7	47,825.1		750.4	0.0	750.4

FUENTE: Elaboración del OSFEM, con información de la Cuenta Pública de la Entidad.

De la fiscalización realizada a la cuenta contable de Resultados de Ejercicios Anteriores, se identificó que las aplicaciones contables que afectan a la cuenta por un importe de 750.4 miles de pesos, no presenta justificación del Órgano de Gobierno, de acuerdo a las políticas de registro del Manual Único de Contabilidad Gubernamental para las Dependencias y Entidades Públicas del Gobierno y Municipios del Estado de México vigente.

SALDO DE LA HACIENDA/PATRIMONIO DEL ESTADO DE SITUACIÓN FINANCIERA COMPARATIVO CONTRA EL ESTADO DE VARIACIÓN EN LA HACIENDA Y PATRIMONIO

Ayuntamiento de Ayapango	
(Miles de pesos)	
Estado Financiero	Importe
Estado de Situación Financiera Comparativo	56,193.3
Estado Variación en la Hacienda y Patrimonio	56,193.3
Diferencia:	0.0

FUENTE: Elaboración del OSFEM, con información de la Cuenta Pública de la Entidad.

De acuerdo a la verificación realizada al saldo de las cuentas contables de Hacienda/Patrimonio del Estado de Situación Financiera Comparativo, se identificó que corresponden con el saldo revelado en el Estado de Variación en la Hacienda y Patrimonio.



SALDO DEL ACTIVO DEL ESTADO DE SITUACIÓN FINANCIERA COMPARATIVO CONTRA EL ESTADO ANALÍTICO DEL ACTIVO

Ayuntamiento de Ayapango	
(Miles de pesos)	
Estado Financiero	Importe
Estado de Situación Financiera Comparativo	64,332.9
Estado Analítico del Activo	64,332.9
Diferencia:	0.0

FUENTE: Elaboración del OSFEM, con información de la Cuenta Pública de la Entidad.

Como resultado de la verificación entre los saldos de las cuentas contables del Activo revelados en el Estado de Situación Financiera Comparativo y en el Estado Analítico del Activo, se comprobó que los saldos no presentan diferencias.



ESTADO DE FLUJOS DE EFECTIVO

Ayuntamiento de Ayapango		
Del 1 de enero al 31 de diciembre de 2018		
(Miles de pesos)		
Concepto	Importe 2018	Importe 2017
Flujos de Efectivo de las Actividades de Operación		
Origen	6,923.7	7,076.2
Impuestos	-182.5	104.9
Derechos	-1,010.6	1,679.7
Productos de Tipo Corriente	-354.2	364.1
Aprovechamientos de Tipo Corriente	-624.6	642.6
Participaciones y Aportaciones	9,080.1	4,386.6
Otros Orígenes de Operación	15.6	-101.7
Aplicación	14,329.8	1,496.9
Servicios Personales	-97.0	1,501.9
Materiales y Suministros	47.5	149.4
Servicios Generales	952.7	-2,119.5
Subsidios y Subvenciones	541.0	1,635.7
Ayudas Sociales	915.4	201.4
Otras Aplicaciones de Operación	11,970.3	128.0
Flujos Netos de Efectivo por Actividades de Operación	-7,406.1	5,579.3
Flujos de Efectivo de las Actividades de Inversión		
Origen	2,565.5	9,280.9
Bienes Inmuebles, Infraestructura y Construcciones en Proceso	0.0	5,847.0
Bienes Muebles	0.0	2,008.9
Otros Orígenes de Inversión	2,565.5	1,425.0
Aplicación	12,216.5	4,769.8
Bienes Inmuebles, Infraestructura y Construcciones en Proceso	10,005.4	0.0
Bienes Muebles	2,211.1	4,074.2
Otras Aplicaciones de Inversión	0.0	695.6
Flujos Netos de Efectivo de las Actividades de Inversión	-9,651.0	4,511.1
Flujo de Efectivo por Actividades de Financiamiento		
Origen	15,895.5	242.0
Otros Orígenes de Financiamiento	15,895.5	242.0
Aplicación	2,255.6	9,410.5
Otras Aplicaciones de Financiamiento	2,255.6	9,410.5
Flujos Netos de Efectivo por Actividades de Financiamiento	13,640.0	-9,168.5
Incremento/Disminución Neta en el Efectivo y Equivalentes al Efectivo	-3,417.1	921.9
Efectivo y Equivalentes al Efectivo al Inicio del Ejercicio	6,151.0	5,229.1
Efectivo y Equivalentes al Efectivo al Final del Ejercicio	2,733.9	6,151.0

FUENTE: Elaboración del OSFEM, con información de la Cuenta Pública de la Entidad.

De la fiscalización realizada a las cuentas contables de efectivo y equivalentes reflejadas en el Estado de Situación Financiera Comparativo, se corroboró que no difieren con la información reflejada en la disminución neta, el saldo al inicio y al final del ejercicio del Estado de Flujos de Efectivo.



ESTADO DE CAMBIOS EN LA SITUACIÓN FINANCIERA

Ayuntamiento de Ayapango		
Del 1 de enero al 31 de diciembre de 2018		
(Miles de pesos)		
Concepto	Origen	Aplicación
Activo		
Activo Circulante	4,110.3	0.0
Efectivo y Equivalentes	3,417.1	0.0
Derechos a Recibir Efectivo o Equivalentes	4.9	0.0
Derechos a Recibir Bienes o Servicios	688.3	0.0
Activo no Circulante	1,872.3	12,216.5
Bienes Inmuebles, Infraestructura y Construcciones en Proceso	0.0	10,005.4
Bienes Muebles	0.0	2,211.1
Depreciación, Deterioro y Amortización Acumulada de Bienes	1,872.3	0.0
Pasivo		
Pasivo Circulante	0.0	71.3
Cuentas por Pagar a Corto Plazo	0.0	71.3
Hacienda Pública / Patrimonio		
Hacienda Pública / Patrimonio Generado	13,711.2	7,406.1
Resultados del Ejercicio: (Ahorro/Desahorro)	0.0	7,406.1
Resultados de Ejercicios Anteriores	13,711.2	0.0
Exceso o Insuficiencia en la Actualización de la Hacienda Pública / Patrimonio	0.0	0.0
Total	19,693.9	19,693.9

FUENTE: Elaboración del OSFEM, con información de la Cuenta Pública de la Entidad.

Como resultado del análisis a la variación revelada en las cuentas contables de mayor de activo, pasivo y patrimonio del Estado de Situación Financiera Comparativo, se distingue que dicha variación coincide con el origen y aplicación de los recursos del Estado de Cambios en la Situación Financiera.



ESTADO ANALÍTICO DE LA DEUDA Y OTROS PASIVOS

Ayuntamiento de Ayapango				
Del 1 de enero al 31 de diciembre de 2018				
(Miles de pesos)				
Denominación de las Deudas	Moneda de Contratación	Institución o País Acreedor	Saldo Inicial del Periodo	Saldo Final del Periodo
Deuda Pública				
Corto Plazo				
Deuda Interna			0.0	0.0
Instituciones de Crédito:				
Títulos y Valores				
Arrendamientos Financieros				
Deuda Externa			0.0	0.0
Organismos Financieros Internacionales				
Deuda Bilateral				
Títulos y Valores				
Arrendamientos Financieros				
Subtotal Corto Plazo			0.0	0.0
Largo Plazo				
Deuda Interna			0.0	0.0
Instituciones de Crédito:				
Títulos y Valores				
Arrendamientos Financieros				
Deuda Externa			0.0	0.0
Organismos Financieros Internacionales				
Deuda Bilateral				
Títulos y Valores				
Arrendamientos Financieros				
Subtotal Largo Plazo			0.0	0.0
Otros Pasivos:			6,896.0	8,062.5
Sueldos y Salarios por Pagar				
			9.3	7.3
Proveedores por Pagar				
			5,866.8	5,474.2
Contratistas Por Obras Publicas P. P. C. P.				
			688.7	2,184.2
Retenciones por pagar				
			271.8	337.6
Otras Cuentas por Pagar				
			59.3	59.3
Total Deuda y Otros Pasivos			6,896.0	8,062.5

FUENTE: Elaboración del OSFEM, con información de la Cuenta Pública de la Entidad.

De acuerdo a la verificación del saldo de las cuentas contables del pasivo reflejado en el Estado de Situación Financiera Comparativo, se identifica que no coinciden con el saldo final del Estado Analítico de la Deuda y Otros Pasivos en las cuentas contables Proveedores por Pagar a Corto Plazo y Retenciones y Contribuciones por Pagar a Corto Plazo por una diferencia de 77.0 miles de pesos.

CUENTAS CONTABLES DE CONSTRUCCIONES EN PROCESO

Ayuntamiento de Ayapango			
Del 1 de enero al 31 de diciembre de 2018			
(Miles de pesos)			
Estado Financiero	Construcciones en Proceso en Bienes del Dominio Público (A)	Construcciones en Proceso en Bienes Propios (B)	Total (A+B)
Estado de Situación Financiero Comparativo	15,789.4	0.0	15,789.4
Informe Anual de Construcciones en Proceso	12,946.8	0.0	12,946.8
Diferencia:	2,842.7	0.0	2,842.7

FUENTE: Elaboración del OSFEM, con información de la Cuenta Pública de la Entidad.

De acuerdo a la fiscalización realizada al saldo que presentan las cuentas contables de construcciones en proceso en bienes del dominio público en el Estado de Situación Financiera Comparativo, se identificó una diferencia por un importe de 2,842.7 miles de pesos, con el Informe Anual de Construcciones en Proceso

Ayuntamiento de Ayapango		
Del 1 de enero al 31 de diciembre de 2018		
Concepto	Sí	No
Presenta Construcciones en Proceso de Dominio Público 2018	X	

FUENTE: Elaboración del OSFEM, con información de la Cuenta Pública de la Entidad.

De acuerdo a la verificación del Informe Anual de Construcciones en Proceso se identifica que presenta obras de dominio público.

Ayuntamiento de Ayapango		
Del 1 de enero al 31 de diciembre de 2018		
Concepto	Sí	No
Presenta Construcciones en Proceso Capitalizables 2018 con Avance Físico y Financiero 100%		X

FUENTE: Elaboración del OSFEM, con información de la Cuenta Pública de la Entidad.

De acuerdo a la verificación del Informe Anual de Construcciones en Proceso se identifica que no presenta obras capitalizables con avance físico y financiero al 100 por ciento.



Ayuntamiento de Ayapango		
Del 1 de enero al 31 de diciembre de 2018		
Concepto	Sí	No
Presenta Construcciones en Proceso 2018 con Avance Financiero mayor al Avance Físico	X	

FUENTE: Elaboración del OSFEM, con información de la Cuenta Pública de la Entidad.

De acuerdo a la verificación al grado de avance del Informe Anual de Construcciones en Proceso se identifica que el avance financiero es mayor al avance físico.

Ayuntamiento de Ayapango		
Del 1 de enero al 31 de diciembre de 2018		
Concepto	Sí	No
Presenta Construcciones en Proceso de Ejercicios Anteriores		X

FUENTE: Elaboración del OSFEM, con información de la Cuenta Pública de la Entidad.

De acuerdo a la verificación del Informe Anual de Construcciones en Proceso se identifica que no presenta obras de ejercicios anteriores.

En resumen el saldo que presentan las cuentas contables de construcciones en proceso en bienes del dominio público en el Estado de Situación Financiera Comparativo, se identificó que no corresponde con el Informe Anual de Construcciones en Proceso y revela obras del dominio público, no presenta obras capitalizables con avance físico y financiero al 100 por ciento así como obras de ejercicios anteriores.

RAZÓN DE SOLVENCIA

Fórmula	2016	2017	2018
$\frac{\text{Activo Circulante}}{\text{Pasivo Circulante}}$	0.3	0.7	0.2



FUENTE: Elaboración del OSFEM, con información de la Cuenta Pública de la Entidad.

Con los datos proporcionados por el ayuntamiento y de acuerdo a la aplicación de la fórmula se determina que la entidad al 31 de diciembre de 2018 contó con 0.2 pesos para atender cada peso de obligaciones adquiridas a corto plazo. Con respecto al ejercicio anterior presenta una a la baja.



PRESENTACIÓN DE LA INFORMACIÓN FINANCIERA DE ACUERDO A LOS FORMATOS A QUE HACE REFERENCIA LA LDF

Ayuntamiento de Ayapango		
Del 1 de enero al 31 de diciembre de 2018		
Formato	Cumplió	Comentarios
Estado de Situación Financiera Detallado - LDF	Sí	
Informe Analítico de la Deuda Pública y Otros Pasivos - LDF	No	La Información difiere de la presentada en el Estado Analítico de la Deuda Pública y Otros Pasivos
Informe Analítico de Obligaciones Diferentes de Financiamientos - LDF	Sí	
Guía de Cumplimiento de la Ley de Disciplina Financiera de las Entidades Federativas y Municipios	Sí	

FUENTE: Elaboración del OSFEM, con información de la Cuenta Pública de la Entidad.

Derivado de la revisión en la presentación de los formatos contables y anexos de acuerdo a los criterios aprobados por el Consejo Nacional de Armonización Contable y de los formatos a que hace referencia la Ley de Disciplina Financiera de las Entidades Federativas y los Municipios (LDF), se verificó que la información financiera no coincide con la presentada por la entidad municipal en los Estados Financieros, así mismo se identificó el incumplimiento de los criterios en la elaboración y presentación homogénea de dichos formatos.

SISTEMA DE ALERTAS DE LA LDF

Indicador de Deuda Pública y Obligaciones sobre Ingresos de libre disposición (Miles de pesos)			
Indicador: Deuda Pública y Obligaciones sobre Ingresos de Libre Disposición	Importes (Miles de pesos)	Resultado	Rango
$= \frac{\text{Deuda Pública y Obligaciones}}{\text{Ingresos de Libre Disposición}} \times 100$	<p>0.0 32,537.9</p>	0.0%	Bajo

FUENTE: Elaboración del OSFEM, con información de la Cuenta Pública de la Entidad.

Indicador de Servicio de la Deuda y de Obligaciones sobre Ingresos de libre disposición (Miles de pesos)			
Indicador: Servicio de la Deuda y de Obligaciones sobre Ingresos de Libre Disposición	Importes (Miles de pesos)	Resultado	Rango
$= \frac{\text{Servicio de la Deuda y de Obligaciones}}{\text{Ingresos de Libre Disposición}} \times 100$	<p>0.0 32,537.9</p>	0.0%	Bajo

FUENTE: Elaboración del OSFEM, con información de la Cuenta Pública de la Entidad.

Indicador de Obligaciones a Corto Plazo y Proveedores y Contratistas menos Efectivo, Bancos e Inversiones Temporales sobre Ingresos Totales (Miles de pesos)			
Indicador: Obligaciones a Corto Plazo, Proveedores y Contratistas menos los montos de efectivo, bancos e inversiones temporales sobre Ingresos Totales	Importes (Miles de pesos)	Resultado	Rango
$= \frac{\text{Obligaciones a Corto Plazo y Proveedores y Contratistas} - \text{Efectivo, Bancos e Inversiones Temporales}}{\text{Ingresos Totales}} \times 100$	<p>5,057.9 58,756.1</p>	8.6%	Bajo

FUENTE: Elaboración del OSFEM, con información de la Cuenta Pública de la Entidad.

Endeudamiento Sostenible

El ayuntamiento de Ayapango registra un nivel de endeudamiento sostenible de acuerdo al artículo 14 fracción I del Reglamento del Sistema de Alertas publicado en el Diario Oficial de la Federación el 31 de marzo de 2017 y le correspondería un techo de financiamiento neto de hasta el 15 por ciento de sus ingresos de libre disposición, según el artículo 46 fracción I, de la Ley de Disciplina Financiera de las Entidades Federativas y los Municipios publicado en el Diario Oficial de la Federación el 27 de abril de 2016.

SERVICIOS PERSONALES EN CUMPLIMIENTO DEL ARTÍCULO 10 DE LA LDF

Ayuntamiento de Ayapango							
Del 1 de enero al 31 de diciembre de 2018							
(Miles de Pesos)							
Egreso Aprobado (Servicios Personales)		Variación	Porcentaje	Artículo 10 Fracción I inciso a y sexto transitorio	Cumple	Artículo 10 Fracción I inciso b PIB	Cumple
2017	2018						
20,722.1	20,714.2	-7.9	0.0%	3.0%	Sí	3.0%	Sí

FUENTE: Elaboración del OSFEM, con información de la Cuenta Pública de la Entidad.

Derivado de la verificación en el cumplimiento de las disposiciones establecidas en la Ley de Disciplina Financiera de las Entidades Federativas y los Municipios en su artículo 21 en materia de servicios personales de acuerdo al artículo 10 fracción I, incisos a) y b) y Transitorio sexto, se identificó el cumplimiento por la entidad municipal.

ANÁLISIS DE ADEUDOS DEL EJERCICIO FISCAL ANTERIOR EN CUMPLIMIENTO DEL ARTÍCULO 20 DE LA LDF

Ayuntamiento de Ayapango				
(Miles de pesos)				
Ingreso Recaudado 2018	Importe Pagado en ADEFAS 2018	Porcentaje	Artículo 20 y Transitorio Décimo Primero	Cumple
58,756.1	4,466.3	7.6%	5.5%	No

FUENTE: Elaboración del OSFEM, con información de la Cuenta Pública de la entidad

Derivado de la verificación realizada al Ingreso Recaudado y al importe pagado de ADEFAS 2018, se identifica que la entidad no cumplió con el artículo 20 y transitorio décimo primero de la Ley de Disciplina Financiera de las Entidades Federativas y los Municipios, respecto al porcentaje para cubrir los adeudos del ejercicio fiscal anterior, ya que excedió el 5.5 por ciento.

CONTRATACIÓN DE OBLIGACIONES A CORTO PLAZO DE ACUERDO A LA LDF

Ayuntamiento de Ayapango							
Artículo 30 fracción I de la Ley de Disciplina Financiera							
(Miles de pesos)							
Ingresos Totales Estimados (A)	Total de Financiamiento Neto (B)	Ingresos Totales Estimados sin incluir Financiamiento Neto C=(A-B)	Porcentaje Art 30 fracción I LDF (D)	Monto de Obligaciones a Corto Plazo permitido E=(C*D)	Total de Financiamiento Corto Plazo (F)	Porcentaje Financiamiento Corto Plazo G=(F/C)	Diferencia entre monto permitido y contratado H=(F-E)
75,501.6	0.0	75,501.6	6%	4,530.1	0.0	0.0%	-4,530.1

FUENTE: Elaboración del OSFEM, con información de la Cuenta Pública de la entidad

Derivado de la verificación a las Obligaciones a Corto Plazo de la Entidad, se identifica que cumplió con el artículo 30 fracción I de la Ley de Disciplina Financiera de las Entidades Federativas y los Municipios, respecto al porcentaje para realizar contrataciones sin autorización de la Legislatura Local; es decir, no excedió el 6.0 por ciento.

CONSOLIDACIÓN DE ESTADOS FINANCIEROS

Ayuntamiento de Ayapango		
Del 1 de enero al 31 de diciembre de 2018		
Estado Financiero	Cumplió	Comentarios
Estado de Situación Financiera Consolidado	No	La Información difiere de la presentada por el Instituto de la Juventud
Estado de Actividades Consolidado	No	La Información difiere de la presentada por el Instituto de la Juventud
Estado de Variación en la Hacienda Pública Consolidado	Si	
Estado de Cambios en la Situación Financiera Consolidado	No	La Información difiere de la presentada por el Instituto de la Juventud
Estado de Flujos de Efectivo Consolidado	No	La Información difiere de la presentada por el Instituto de la Juventud

FUENTE: Elaboración del OSFEM, con información de la Cuenta Pública de la entidad

De la fiscalización realizada de acuerdo al postulado básico de Consolidación de la Información Financiera del Manual Único de Contabilidad Gubernamental para las Dependencias y Entidades Públicas del Gobierno y Municipios del Estado de México, vigente donde se establece que: los estados financieros de los entes públicos deberán presentar de manera consolidada la situación financiera, los resultados de operación, el flujo de efectivo o los cambios en la situación financiera y las variaciones a la Hacienda Pública, como si se tratara de un solo ente público, se identificó el incumplimiento por la entidad municipal a éste postulado, ya que difiere de la información presentada por el IMJUVE del municipio.

INGRESOS RECAUDADOS POR PARTICIPACIONES FEDERALES Y ESTATALES

Ayuntamiento de Ayapango				
Ingreso Recaudado				
Del 1 de enero al 31 de diciembre de 2018				
(Miles de pesos)				
Concepto	Estado Analítico de Ingresos	Recursos Asignados por: Diario Oficial de la Federación, Gacetas del Gobierno del Estado de México y Oficios de Asignación	Diferencia	Comentarios
Participaciones				
Fondo General de Participaciones	19,551.7	18,642.0	909.7	
Fondo de Fomentos Municipal	2,582.9	2,432.2	150.7	
Fondo de Fiscalización y Recaudación	577.2	577.2	0.0	
Correspondientes al Impuesto Especial Sobre Producción y Servicios	298.3	283.8	14.5	
Correspondientes al Impuesto Sobre Automóviles Nuevos	750.4	713.3	37.0	
Correspondientes al Fondo de Compensación del Impuesto Sobre Automóviles Nuevos	152.1	144.8	7.4	
Las derivadas de la aplicación del artículo 4-A de la Ley de Coordinación Fiscal	1,609.7	1,625.8	-16.0	
Del Impuesto Sobre Tenencia o Uso de Vehículos Automotores	660.2	630.4	29.8	
Del Impuesto Sobre Adquisición de Vehículos Automotores Usados	32.8	31.6	1.2	
Del Impuesto Sobre Loterías, Rifas, Sorteos, Concursos y Juegos Permitidos con Cruce de Apuestas	70.2	67.2	2.9	
Las demás derivadas de la aplicación del Título Séptimo del Código Financiero para el Estado de México y Municipios, así como de los Convenios, Acuerdos o Declaratorias que al Efecto se Celebren o Realicen	660.2	688.8	-28.6	
Programa de Acciones para el Desarrollo (PAD)	1,000.0	1,000.0	0.0	
Fondo Estatal de Fortalecimiento Municipal (FEFOM)	10,810.1	10,810.1	0.0	
El Impuesto Sobre la Renta efectivamente enterado a la Federación, correspondiente al salario de su personal que preste o desempeñe un servicio personal subordinado así como de sus organismos públicos descentralizados	2,324.9	2,325.0	0.0	
A la venta final de bebidas con contenido alcohólico	0.0	8.7	-8.7	
Otros Recursos Estatales	2,374.9	2,374.9	0.0	
Total Participaciones	43,455.7	42,355.8	1,099.9	

FUENTE: Elaboración del OSFEM, con información de la Cuenta Pública de la Entidad.

**INGRESOS RECAUDADOS POR APORTACIONES FEDERALES Y ESTATALES**

Ayuntamiento de Ayapango				
Ingreso Recaudado				
Del 1 de enero al 31 de diciembre de 2018				
(Miles de pesos)				
Concepto	Estado Analítico de Ingresos	Recursos Asignados por: Diario Oficial de la Federación, Gacetas del Gobierno del Estado de México y Oficios de Asignación	Diferencia	Comentarios
Aportaciones				
Fondo de Aportaciones para Infraestructura Social Municipal	5,744.9	5,744.9	0.0	
Fondo de Aportaciones para el Fortalecimiento de los Municipios y de las Demarcaciones Territoriales del Distrito Federal	6,284.3	6,284.3	0.0	
Total Aportaciones	12,029.2	12,029.2	0.0	
Diferencia Neta de Aportaciones y Participaciones			1,099.9	

FUENTE: Elaboración del OSFEM, con información de la Cuenta Pública de la Entidad.

NOTA: Otros Recursos Estatales se integra por Fondo de Aportaciones para la Seguridad Pública y Fondo de Infraestructura Social de las Entidades.

Derivado de la revisión de Participaciones y Aportaciones, se identificó que el ingreso recaudado de las Participaciones Federales y Estatales, no coincide con los montos asignados y publicados en Gaceta del Gobierno del Estado de México por una diferencia neta de 1,099.9 miles de pesos.

INGRESOS REPORTADOS EN EL SISTEMA DE RECURSOS FEDERALES TRANSFERIDOS

Ayuntamiento de Ayapango (Miles de pesos)					
Recursos Federales	Ingreso Recaudado				
	Estado Analítico de Ingresos	Interés generado	Total	Sistema de Recursos Federales Transferidos	Diferencia
FISDMF	5,744.9	0.0	5,744.9	0.0	5,744.9
FORTAMUNDF	6,284.3	0.0	6,284.3	0.0	6,284.3
FASP	374.9	0.0	374.9	0.0	374.9
FISE	2,000.0	0.0	2,000.0	0.0	2,000.0
Total de Ingreso Recaudado	14,404.1	0.0	14,404.1	0.0	14,404.1
Diferencia de Ingresos Recaudados					14,404.1

FUENTE: Elaboración del OSFEM, con información de la Cuenta Pública de la Entidad.

EGRESOS REPORTADOS EN EL SISTEMA DE RECURSOS FEDERALES TRANSFERIDOS

Ayuntamiento de Ayapango (Miles de pesos)			
Recursos Federales	Egreso Pagado	Sistema de Recursos Federales Transferidos (Egreso Pagado)	Diferencia
FISDMF	5,744.9	0.0	5,744.9
FORTAMUNDF	6,284.4	0.0	6,284.4
FISE	2,000.0	0.0	2,000.0
Total de Egreso Pagado	14,029.3	0.0	14,029.3
Diferencia del Egreso Pagado			14,029.3

FUENTE: Elaboración del OSFEM, con información de la Cuenta Pública de la Entidad.

Una vez realizada la comparación del Informe de los Recursos Federales Transferidos, se identificó que la entidad municipal no publicó la información de los recursos FISDMF, FORTAMUNDF, FASP y FISE a través del portal aplicativo de la Secretaría de Hacienda y Crédito Público. Presentando una diferencia con el ingreso recaudado de 14,404.1 y con el egreso pagado por 14,029.3.



SALDOS EN BANCOS DE LAS APORTACIONES FEDERALES Y ESTATALES

Ayuntamiento de Ayapango										
(Miles de pesos)										
Recursos	Ingreso Recaudado			Egreso Pagado de Recursos Federales y Estatales	Reintegros durante el ejercicio	Saldo por reintegrar	Saldos (según anexo al Estado de Situación Financiera)		Total Bancos e Inversiones /Caja	Diferencia
	Estado Analítico de Ingresos	Intereses Generados	Total Recaudado				Bancos	Inversiones /Cheques en caja		
Federales										
FISMDF	5,744.9	0.0	5,744.9	5,744.9	0.0	0.0	0.4	139.1	139.5	-139.5
FORTAMUNDF	6,284.3	0.0	6,284.3	6,284.4	0.0	0.0	0.0	0.0	0.0	0.0
FASP	374.9	0.0	374.9	0.0	0.0	374.9	0.0	0.0	0.0	374.9
FISE	2,000.0	0.0	2,000.0	2,000.0	0.0	0.0	0.0	67.4	67.4	-67.4
Total Recursos Federales	14,404.1	0.0	14,404.1	14,029.3	0.0	374.9	0.4	206.5	206.9	168.0
Estatales										
FEFOM	10,810.1	0.0	10,810.1	0.0	0.0	10,810.1	2,013.6	0.0	2,013.6	8,796.5
PAD	1,000.0	0.0	1,000.0	0.0	0.0	1,000.0	0.0	0.0	0.0	1,000.0
Total Recursos Estatales	11,810.1	0.0	11,810.1	0.0	0.0	11,810.1	2,013.6	0.0	2,013.6	9,796.5
Diferencia Neta de Saldos en Bancos										9,964.5

FUENTE: Elaboración del OSFEM, con información de la Cuenta Pública de la Entidad.

De acuerdo a la revisión realizada a los saldos en la cuenta contable de bancos y caja (cheques de caja) de las aportaciones FISMDF, FASP y FISE, así como los recursos estatales FEFOM y PAD, se identificó que no corresponden con lo registrado en el Ingreso Recaudado más los intereses generados menos el egreso pagado por un importe de 9,964.5 miles de pesos.

SALDOS DEL INGRESO RECAUDADO

Ayuntamiento de Ayapango			
(Miles de pesos)			
Recursos Federales y Estatales de 2018	Ingreso Recaudado		Diferencia
	Estado Analítico de Ingresos	Formato de Origen y Aplicación de Recursos Federales y Estatales	
Federales			
FISMDF	5,744.9	5,744.9	0.0
FORTAMUNDF	6,284.3	6,284.3	0.0
Otros Recursos Federales	0.0	379.4	-379.4
Total Recursos Federales	12,029.2	12,408.6	-379.4
Estatales			
FEFOM	10,810.1	10,810.1	0.0
PAD	1,000.0	1,000.0	0.0
Otros Recursos Estatales	2,374.9	2,374.9	0.0
Total Recursos Estatales	14,185.0	14,185.0	0.0
Diferencia del Ingreso Recaudado			-379.4

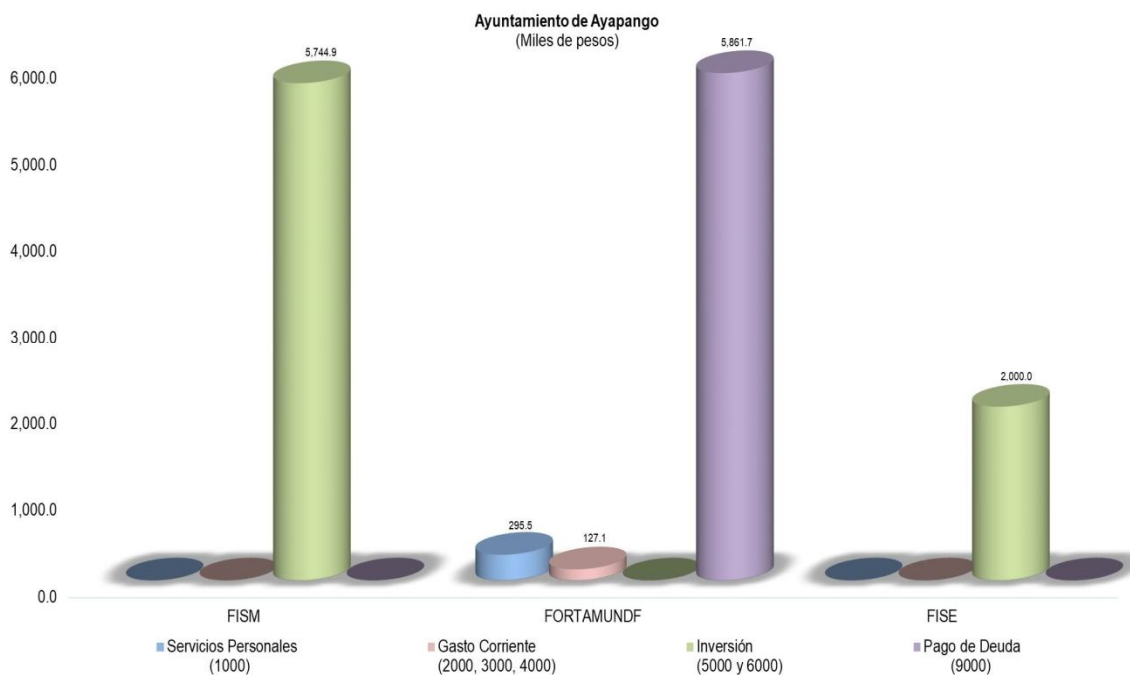
FUENTE: Elaboración del OSFEM, con información de la Cuenta Pública de la Entidad.

Una vez realizada la verificación del Ingreso Recaudado de los recursos federales y estatales reflejados en el Estado Analítico de Ingresos, se identificó que Otros Recursos Federales no coincide con lo presentado en el formato de Origen y Aplicación de Recursos Federales y Estatales de la entidad municipal, por un importe de 379.4 miles de pesos.

APLICACIÓN DE RECURSOS FEDERALES y ESTATALES

Ayuntamiento de Ayapango (Miles de pesos)			
Egreso Pagado			
Capítulo	FISM	FORTAMUNDF	FISE
Servicios Personales	0.0	295.5	0.0
Materiales y Suministros	0.0	0.0	0.0
Servicios Generales	0.0	127.1	0.0
Transferencias, Asignaciones, Subsidios y Otras Ayudas	0.0	0.0	0.0
Bienes Muebles, Inmuebles e Intangibles	0.0	0.0	0.0
Inversión Pública	5,744.9	0.0	2,000.0
Inversiones Financieras y Otras Provisiones	0.0	0.0	0.0
Participaciones y Aportaciones	0.0	0.0	0.0
Deuda Pública	0.0	5,861.7	0.0
Total	5,744.9	6,284.4	2,000.0

FUENTE: Elaboración del OSFEM, con información de la Cuenta Pública de la Entidad.



FUENTE: Elaboración del OSFEM, con información de la Cuenta Pública de la Entidad.

FISMDF: Fondo para la Infraestructura Social Municipal y de las Demarcaciones Territoriales del Distrito Federal.

FORTAMUNDF: Fondo de Aportaciones para el Fortalecimiento de los Municipios y de las Demarcaciones Territoriales del Distrito Federal.

FISE: Fondo de Infraestructura Social de las Entidades.

Los recursos aplicados en inversión representan el 55.2 por ciento y en servicios personales el 2.1 por ciento del total de los recursos ejercidos en 2018.

REINTEGRO DE RECURSOS FEDERALES Y ESTATALES DE ACUERDO A LA LDF

Ayuntamiento de Ayapango							
(Miles de pesos)							
Recurso	Saldo Bancos e Inversiones/Caja según anexo al Estado de Situación Financiera	Saldo del Estado de Cuenta Bancario	Movimientos en Conciliación	Saldo Comprometido y/o Devengado pendiente por pagar	Saldo por reintegrar al 31 de Diciembre 2018	Importe reintegrado del 1 de enero al 31 de Marzo 2019	Saldo Pendiente por Reintegrar
Federal							
FISMDF	139.5	139.5	0.4	0.0	139.1	0.0	139.1
FISE	67.4	67.4	0.0	0.0	67.4	67.4	0.0
Total Recursos Federales	206.9	206.9	0.4	0.0	206.5	67.4	139.1
Estatad							
FEFOM	2,013.6	2,013.6	0.0	0.0	2,013.6	0.0	2,013.6
Total Recursos Estatales	2,013.6	2,013.6	0.0	0.0	2,013.6	0.0	2,013.6
Diferencia del Reintegro de los Recursos Federales y Estatales							2,152.7

FUENTE: Elaboración del OSFEM, con información de la Cuenta Pública de la Entidad.

Derivado de la verificación a los saldos de los remanentes que no fueron devengados al 31 de diciembre de 2018 por la entidad municipal, referentes a los Recursos Federales y Estatales FISMDF y FEFOM se identificó que no se reintegró un importe de 2,152.7 miles de pesos de acuerdo a lo estipulado en los artículos 17 y 21 de la Ley de Disciplina Financiera de las Entidades Federativas y los Municipios.



APORTACIONES DE MEJORAS POR SERVICIOS AMBIENTALES (FIPASAHM)

Ayuntamiento de Ayapango						
Saldo al 31 de diciembre 2018 (Miles de pesos)						
Periodo	Ingreso Recaudado			Fideicomiso FIPASAHM		
	Suministro de agua potable (Estado Analítico de Ingresos)	Formato FIPASAHM	Diferencia	Importe pagado	Tarifa sobre el ingreso recaudado 3.5%	Diferencia
Total Anual	768.1	746.7	21.4	26.1	26.9	-0.7

FUENTE: Elaboración del OSFEM, con información de la Cuenta Pública de la Entidad.

Una vez realizada la verificación del ingreso efectivamente recaudado, se identifica que difiere con lo presentado en el formato por concepto de aportación de mejoras por servicios ambientales al fideicomiso FIPASAHM por un importe de 21.4 miles de pesos.

Realizada la verificación de la tarifa del 3.5 por ciento sobre el ingreso efectivamente recaudado, se identifica que la entidad no realizó el pago por un importe de 0.7 miles de pesos por concepto de aportación de mejoras por servicios ambientales al fideicomiso FIPASAHM.

Dando seguimiento al acuerdo emitido con fecha 14 de junio 2019 donde se exhorta al ayuntamiento para que cumpla con la operación del Fideicomiso Público para el pago por Servicios Ambientales Hidrológicos del Estado de México.

RETENCIONES DE FORTAMUNDF PARA PAGOS A CONAGUA

Ayuntamiento de Ayapango					
Retenciones de FORTAMUNDF para el pago a CONAGUA					
(Miles de pesos)					
Mes	Ayuntamiento	CONAGUA	Secretaría de Finanzas	Variación entre el Ayuntamiento y la CONAGUA	Variación entre el Ayuntamiento y la Secretaría de Finanzas
Enero	0.0	0.0	0.0	0.0	0.0
Febrero	0.0	0.0	0.0	0.0	0.0
Marzo	0.0	0.0	0.0	0.0	0.0
Abril	0.0	0.0	0.0	0.0	0.0
Mayo	34.2	34.2	34.2	0.0	0.0
Junio	0.0	0.0	0.0	0.0	0.0
Julio	0.0	0.0	0.0	0.0	0.0
Agosto	34.0	34.0	34.0	0.0	0.0
Septiembre	2.5	2.5	2.5	0.0	0.0
Octubre	0.0	0.0	0.0	0.0	0.0
Noviembre	36.5	36.5	36.5	0.0	0.0
Diciembre	0.0	0.0	0.0	0.0	0.0
Totales	107.2	107.2	107.2	0.0	0.0
Diferencia de Retenciones CONAGUA					0.0

FUENTE: Elaboración del OSFEM, con información de la Cuenta Pública de la Entidad.

RETENCIONES DE FORTAMUNDF PARA PAGOS A CAEM

Ayuntamiento de Ayapango					
Retenciones de FORTAMUNDF para el pago a CAEM					
(Miles de pesos)					
Mes	Ayuntamiento	CAEM	Secretaría de Finanzas	Variación entre el Ayuntamiento y la CAEM	Variación entre el Ayuntamiento y la Secretaría de Finanzas
Enero	445.4	445.4	445.4	0.0	0.0
Febrero	409.3	409.3	409.3	0.0	0.0
Marzo	441.0	441.0	441.0	0.0	0.0
Abril	437.4	437.4	437.4	0.0	0.0
Mayo	436.2	436.2	436.2	0.0	0.0
Junio	523.7	523.7	523.7	0.0	0.0
Julio	493.4	493.4	493.4	0.0	0.0
Agosto	489.7	489.7	489.7	0.0	0.0
Septiembre	484.9	484.9	484.9	0.0	0.0
Octubre	487.2	487.2	487.2	0.0	0.0
Noviembre	475.7	475.7	475.7	0.0	0.0
Diciembre	514.3	514.3	514.3	0.0	0.0
Totales	5,638.3	5,638.3	5,638.3	0.0	0.0
Diferencia de Retenciones CAEM					0.0

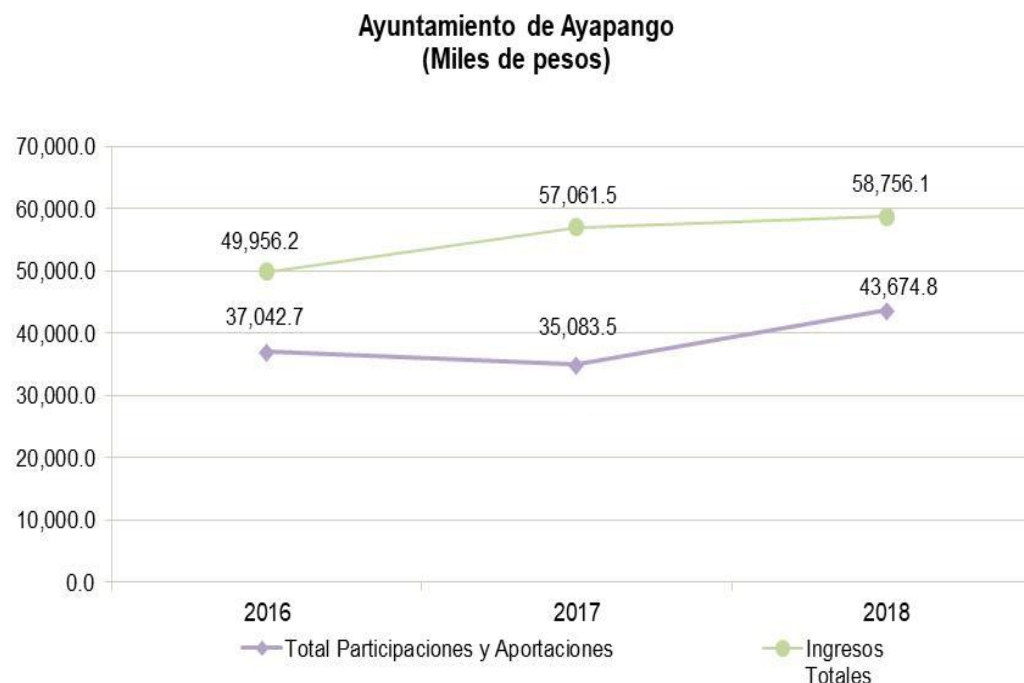
FUENTE: Elaboración del OSFEM, con información de la Cuenta Pública de la Entidad.

Derivado de la revisión de saldos de las retenciones de FORTAMUNDF por concepto de agua, registradas por el ayuntamiento, no se identifican variaciones con la confirmación realizada por la Secretaría de Finanzas, CONAGUA y CAEM.

DEPENDENCIA DE PARTICIPACIONES Y APORTACIONES FEDERALES Y ESTATALES

Ayuntamiento de Ayapango (Miles de pesos)					
Ejercicio	Participaciones	Aportaciones	Total Participaciones y Aportaciones	Ingresos Totales	%
2016	28,884.4	8,158.3	37,042.7	49,956.2	74.2
2017	26,185.0	8,898.5	35,083.5	57,061.5	61.5
2018	29,270.7	14,404.1	43,674.8	58,756.1	74.3

FUENTE: Elaboración del OSFEM, con información de la Cuenta Pública de la Entidad.



FUENTE: Elaboración del OSFEM, con información de la Cuenta Pública de la Entidad.

Nota 1: Las participaciones se integran por las participaciones Federales y Estatales.

Nota 2: Las aportaciones se integran por FISDMF, FORTAMUNDF y otros recursos federales.

Del análisis realizado a las participaciones y aportaciones federales y estatales, se identificó que representan el 74.3 por ciento respecto a los ingresos totales del ayuntamiento para el ejercicio 2018 y comparado con el ejercicio anterior, presenta un incremento de 12.8 puntos porcentuales.

GASTO OPERATIVO RESPECTO DE LOS INGRESOS TOTALES

Ayuntamiento de Ayapango (Miles de pesos)			
Ejercicio	Gasto Operativo	Ingresos Totales	%
2016	35,992.7	49,956.2	72.0
2017	37,361.8	57,061.5	65.5
2018	39,720.6	58,756.1	67.6

FUENTE: Elaboración del OSFEM, con información de la Cuenta Pública de la Entidad.

NOTA 1: El gasto operativo se integra por servicios personales, materiales y suministros, servicios generales y transferencias, asignaciones y otras ayudas.



FUENTE: Elaboración del OSFEM, con información de la Cuenta Pública de la Entidad.

Como resultado del análisis realizado al gasto operativo, se identificó que representa el 67.6 por ciento respecto a los ingresos totales del ayuntamiento para el ejercicio 2018 y comparado con el ejercicio anterior, muestra un incremento de 2.1 puntos porcentuales.

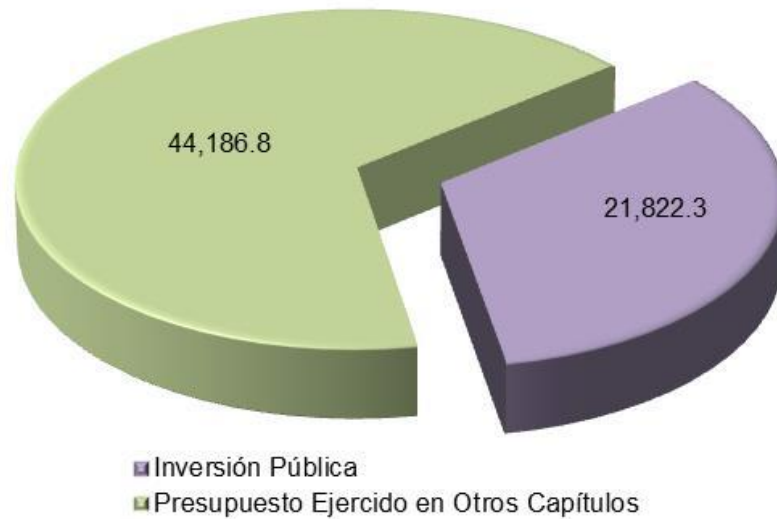
PARTICIPACIÓN DE LA INVERSIÓN EN EL EGRESO EJERCIDO

Ayuntamiento de Ayapango (Miles de pesos)			
Ejercicio	Inversión Pública	Total de Egreso Ejercido	%
2016	12,636.7	48,629.4	26.0
2017	9,779.8	54,308.0	18.0
2018	21,822.3	66,009.2	33.1

FUENTE: Elaboración del OSFEM, con información de la Cuenta Pública de la Entidad.

NOTA 1: Inversión Pública corresponde al presupuesto ejercido en el capítulo 5000 bienes muebles, inmuebles e intangibles y capítulo 6000 inversión pública del Estado Analítico del Ejercicio del Presupuesto de Egresos.

Ayuntamiento de Ayapango
(Miles de pesos)



FUENTE: Elaboración del OSFEM, con información de la Cuenta Pública de la Entidad.

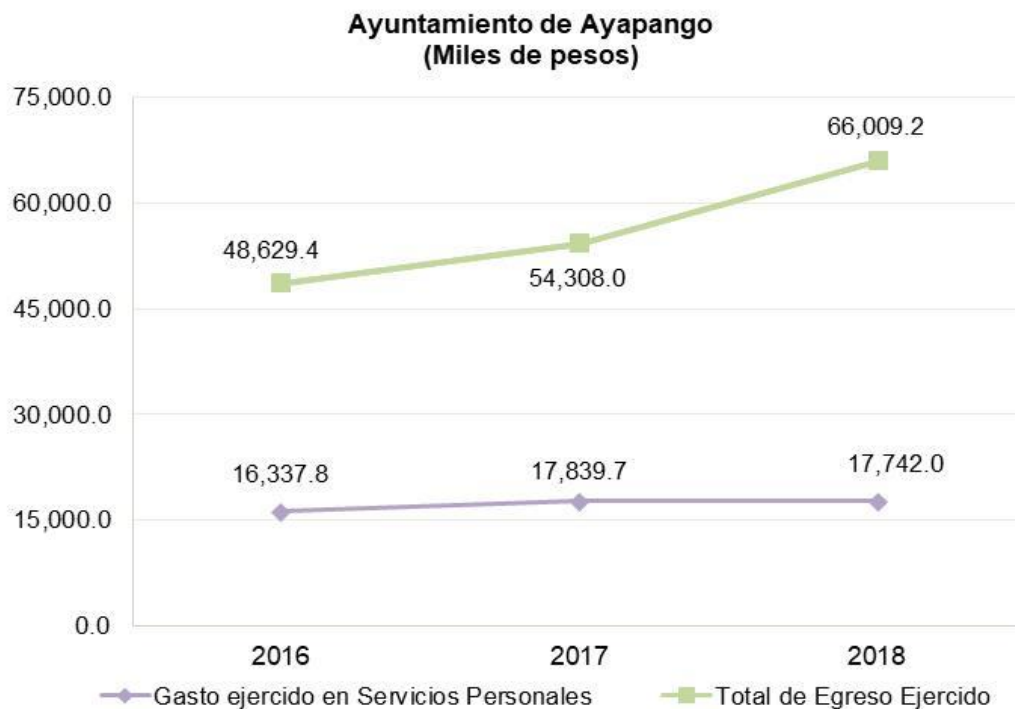
En la actualidad se considera a la Inversión Pública como uno de los factores detonantes de crecimiento y desarrollo económico de cada entidad municipal, para el ayuntamiento de Ayapango se identificó que el 33.1 por ciento del total de egreso ejercido en el ejercicio 2018 corresponde a Inversión Pública; respecto al ejercicio anterior, muestra un incremento de 15.1 puntos porcentuales.

GASTO EJERCIDO EN SERVICIOS PERSONALES

Ayuntamiento de Ayapango (Miles de pesos)			
Ejercicio	Gasto ejercido en Servicios Personales	Total de Egreso Ejercido	%
2016	16,337.8	48,629.4	33.6
2017	17,839.7	54,308.0	32.8
2018	17,742.0	66,009.2	26.9

FUENTE: Elaboración del OSFEM, con información de la Cuenta Pública de la Entidad.

NOTA 1: Servicios Personales corresponde al presupuesto ejercido en el capítulo 1000 del Estado Analítico del Ejercicio del Presupuesto de Egresos.



FUENTE: Elaboración del OSFEM, con información de la Cuenta Pública de la Entidad.

Del análisis realizado al gasto ejercido en Servicios Personales, se identificó que representan el 26.9 por ciento respecto al total del gasto ejercido del ayuntamiento para el ejercicio 2018 y comparado con el ejercicio anterior, presenta una disminución de 6.1 puntos porcentuales.

Por otra parte, de cada peso que el ayuntamiento gastó 0.3 pesos se utilizaron para pagar sueldos, salarios, compensaciones, aguinaldos y otros rubros de servicios personales.

AUTONOMÍA PARA ASUMIR EL GASTO DE SERVICIOS PERSONALES

Ayuntamiento de Ayapango (Miles de pesos)			
Ejercicio	Ingresos de Gestión	Gastos de Servicios Personales	%
2016	2,549.1	16,337.8	15.6
2017	5,340.4	17,839.7	29.9
2018	3,168.5	17,742.0	17.9

FUENTE: Elaboración del OSFEM, con información de la Cuenta Pública de la Entidad.

NOTA 1: Ingresos de Gestión son los ingresos recibidos durante el ejercicio fiscal, por concepto de impuestos, contribuciones de mejoras, derechos, productos de tipo corriente, aprovechamientos de tipo corriente; así como ingresos por venta de bienes y servicios.

NOTA 2: Servicios Personales corresponde al presupuesto ejercido en el capítulo 1000 del Estado Analítico del Ejercicio del Presupuesto de Egresos



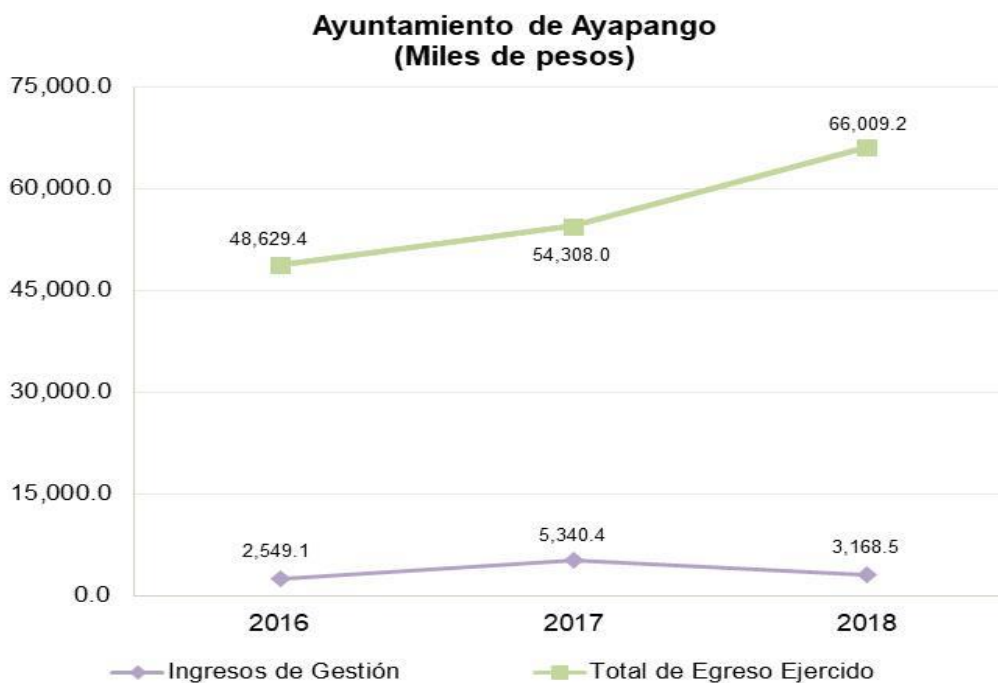
FUENTE: Elaboración del OSFEM, con información de la Cuenta Pública de la Entidad.

Como resultado del análisis realizado a la entidad municipal sobre los ingresos de gestión, se identificó que representan el 17.9 por ciento respecto al total del gasto ejercido en servicios personales, para el ejercicio 2018 y comparado con el ejercicio anterior, presenta una disminución de 12.0 puntos porcentuales.

RELACIÓN ENTRE INGRESOS DE GESTIÓN Y TOTAL DE EGRESO EJERCIDO

Ayuntamiento de Ayapango			
(Miles de pesos)			
Ejercicio	Ingresos de Gestión	Total de Egreso Ejercido	%
2016	2,549.1	48,629.4	5.2
2017	5,340.4	54,308.0	9.8
2018	3,168.5	66,009.2	4.8

FUENTE: Elaboración del OSFEM, con información de la Cuenta Pública de la Entidad.
NOTA 1: Ingresos de Gestión son los ingresos recibidos durante el ejercicio fiscal, por concepto de impuestos, contribuciones de mejoras, derechos, productos de tipo corriente, aprovechamientos de tipo corriente; así como ingresos por venta de bienes y servicios.



FUENTE: Elaboración del OSFEM, con información de la Cuenta Pública de la Entidad.

Derivado del análisis realizado al ayuntamiento sobre los ingresos de gestión, se identificó que representan el 4.8 por ciento respecto al total de egreso ejercido para el ejercicio 2018 y comparado con el ejercicio anterior, presenta una disminución de 5.0 puntos porcentuales.

DEUDA PÚBLICA A CORTO Y LARGO PLAZO POR FINANCIAMIENTOS DE ACUERDO A LA LDF

Una vez realizado el análisis a los ingresos derivados de financiamientos a corto y largo plazo, se identificó que la entidad municipal no contrató financiamientos en el ejercicio 2018.

CONFIRMACIÓN DE SALDOS CON CAEM, CFE, CONAGUA e ISSEMYM

Ayuntamiento de Ayapango			
Saldo al 31 de diciembre 2018			
(Miles de pesos)			
Concepto	Entidad Municipal	Entidad Externa	Diferencia
CAEM	3,071.8	4,490.4	-1,418.7
CFE	2,960.0	N1	
CONAGUA	0.0	0.0	0.0
ISSEMYM	-9.5	0.0	-9.5

FUENTE: Elaboración del OSFEM, con información de la Cuenta Pública de la Entidad.

N1: A través del Oficio número OSFEM/AEIMPI/DFICP/DFCPM/757/19 de fecha 28/05/2019 y del Oficio número OSFEM/AEIMPI/DFICP/DFCPM/1772 de fecha 26/07/2019 en vías de colaboración se solicitó a la Comisión Federal de Electricidad la confirmación de saldos al 31 de diciembre de 2018 y no se obtuvo respuesta.

Derivado del comparativo entre los saldos finales de las cuentas contables de CAEM, CONAGUA e ISSEMYM registrados en el Anexo al Estado de Situación Financiera por el ayuntamiento y la confirmación de saldos con las entidades federales y estatales, se identificaron diferencias con CAEM por 1,418.7 miles de pesos y con el ISSEMYM por 9.5 miles de pesos.

Por otro lado, se identificó que el ayuntamiento no presenta adeudos con CONAGUA.

El ayuntamiento deberá cumplir de manera oportuna con el pago de sus obligaciones, de acuerdo a la normatividad para cada uno de los conceptos que se mencionan.

ENTERO DE CUOTAS, APORTACIONES Y RETENCIONES AL ISSEMYM

Ayuntamiento de Ayapango							
(Miles de pesos)							
Mes	Cuenta Contable	Ejercicio 2017			Ejercicio 2018		
		Importe del Entero de Cuotas, Aportaciones y Retenciones por pagar	Pagos realizados	Importe del Entero de Cuotas, Aportaciones y Retenciones pendientes por pagar	Importe del Entero de Cuotas, Aportaciones y Retenciones por pagar	Pagos realizados	Importe del Entero de Cuotas, Aportaciones y Retenciones pendientes por pagar
Enero a Diciembre	1123-5-3-3	25.9	2,423.4	-2,397.5	3,760.6	2,969.0	791.7

FUENTE: Elaboración del OSFEM, con información de la Cuenta Pública de la Entidad.

Como resultado de la revisión del entero al Instituto de Seguridad Social del Estado de México y Municipios (ISSEMYM), del importe de las cuotas, aportaciones y retenciones realizadas a los servidores públicos municipales, correspondientes a los ejercicios 2017 y 2018, se identificó que en el ejercicio 2017 se pagó un excedente por 2,397.5 miles de pesos y en el ejercicio 2018 un importe por 791.7 miles de pesos no fue pagado al ISSEMYM.

El ayuntamiento deberá cumplir de manera oportuna con el pago de sus obligaciones, de acuerdo a la normatividad para cada uno de los conceptos que se mencionan.

PAGOS DE RETENCIONES DEL I.S.R. (SALARIOS, HONORARIOS y ARRENDAMIENTO) AL SAT

Ayuntamiento de Ayapango						
(Miles de pesos)						
Ejercicio 2018	Cuenta Contable	ISR Retenido (A)	Subsidio al empleo (B)	ISR por pagar C=(A-B)	Pagos realizados de acuerdo a expediente (D)	Remanente por pagar E=(C-D)
Enero a Diciembre	2117-1-1-3-1	2,104.2	3.7	2,100.5	2,100.5	0.0

FUENTE: Elaboración del OSFEM, con información de la Cuenta Pública de la Entidad.

Como resultado de la revisión del entero al Servicio de Administración Tributaria (SAT) de las retenciones por concepto del Impuesto Sobre la Renta (ISR) por Salarios, Honorarios y Arrendamiento, durante el ejercicio 2018, se identificó que si fueron pagadas al SAT.



OBLIGACIÓN DE PRESENTAR AVISO Y DICTAMEN DEL IMPUESTO SOBRE EROGACIONES POR REMUNERACIONES AL TRABAJO PERSONAL

Ayuntamiento de Ayapango													
Más de 200 trabajadores en promedio mensual.													
Mes	Enero	Febrero	Marzo	Abril	Mayo	Junio	Julio	Agosto	Septiembre	Octubre	Noviembre	Diciembre	Promedio mensual
Número de Empleados	55.0	108.0	104.0	104.0	102.0	100.0	98.0	102.0	100.0	102.0	100.0	98.0	97.8

Ayuntamiento de Ayapango	
Pago de remuneraciones superiores a \$400.0 miles de pesos en promedio mensual	
Estado Analítico del Ejercicio del Presupuesto de Egresos	Egreso Ejercido
1100 Remuneraciones al Personal de Carácter Permanente	9,141.6
1200 Remuneraciones al Personal de Carácter Transitorio	5,065.2
1300 Remuneraciones Adicionales y Especiales	1,421.8
1500 Otras Prestaciones Sociales y Economicas	135.4
1700 Pago de Estimulos a Servidores Publicos	0.0
Total	15,764.0
Promedio mensual	1,313.7

Fecha de presentación del Aviso de Dictamen	17 de julio de 2019
Fecha de presentación del Dictamen	29 de agosto de 2019

FUENTE: Elaboración del OSFEM, con información de la Cuenta Pública de la Entidad.

De la revisión realizada al ayuntamiento sobre el número de trabajadores y el pago por concepto de remuneraciones al trabajo personal, se determinó que está obligado a presentar el aviso y el dictamen del Impuesto sobre Erogaciones por Remuneraciones al Trabajo Personal; cumpliendo de manera oportuna con dichas obligaciones, en apego al artículo 47 A y 47 B del Código Financiero del Estado de México y Municipios.

TABULADOR RECOMENDADO POR EL CONSEJO CONSULTIVO DE VALORACIÓN SALARIAL

Ayuntamiento de Ayapango (Pesos)						
Reporte de Nomina de Mandos Medios y Superiores		Recomendaciones Relativas al Rango Salarial para el ejercicio 2018		Estímulo por Eficiencia Recaudatoria y en Cuenta Corriente	Total con Estimulo	Diferencia
Cargo del Servidor Público	Total Percepción Bruta	Rango Salarial	%	Porcentaje 7.5%		
Presidente Municipal	56,029.9	64,740.0	100%	4,855.5	69,595.5	-13,565.6
Sindico 1	41,744.2	55,029.0	85%	4,127.2	59,156.2	-17,411.9
Regidor 1	24,165.0	48,555.0	75%	3,641.6	52,196.6	-28,031.7
Regidor 2	26,581.5	48,555.0	75%	3,641.6	52,196.6	-25,615.2
Regidor 3	24,306.2	48,555.0	75%	3,641.6	52,196.6	-27,890.5
Regidor 4	26,581.5	48,555.0	75%	3,641.6	52,196.6	-25,615.2
Regidor 5	26,581.5	48,555.0	75%	3,641.6	52,196.6	-25,615.2
Regidor 6	24,273.1	48,555.0	75%	3,641.6	52,196.6	-27,923.5
Regidor 7	24,165.0	48,555.0	75%	3,641.6	52,196.6	-28,031.7
Regidor 8	24,165.0	48,555.0	75%	3,641.6	52,196.6	-28,031.7
Regidor 9	26,581.5	48,555.0	75%	3,641.6	52,196.6	-25,615.2
Regidor 10	26,581.5	48,555.0	75%	3,641.6	52,196.6	-25,615.2

FUENTE: Elaboración del OSFEM, con información de la Cuenta Pública de la Entidad, del reporte de remuneraciones de mandos medios y superiores del mes de octubre 2018.

Derivado de la revisión al sueldo de los servidores públicos integrantes del ayuntamiento, se identificó en la nómina, que no rebasó los niveles en el tabulador salarial recomendado por el Consejo Consultivo de Valoración Salarial.



PORCENTAJE DE ASIGNACIÓN DE SUBSIDIO PARA GASTOS DE OPERACIÓN

Ayuntamiento de Ayapango					
(Miles de pesos)					
Estado Analítico del Ejercicio del Presupuesto de Egresos (Aprobado)	Instituto Municipal de Cultura Física y Deporte			Diferencia	% Asignado
	Decreto de Creación		Estado Analítico de Ingresos		
	Porcentaje	Subsidio Determinado	Subsidios para Gastos de Operación. (Recaudado)		
75,501.6	2%	1,510.0	924.5	585.5	1.2

FUENTE: Elaboración del OSFEM, con información de la Cuenta Pública de la Entidad.

Una vez llevada a cabo la verificación de que el Instituto Municipal de Cultura Física y Deporte esté en funciones y que el ayuntamiento haya otorgado el porcentaje de subsidio correspondiente del Estado Analítico del Ejercicio del Presupuesto de Egresos, de acuerdo con el Decreto de creación, se apreció que el porcentaje asignado de recursos por el ayuntamiento al Instituto no corresponde con lo establecido en el Decreto de creación número 203, de fecha 04 de noviembre de 2010.



NOTAS A LOS ESTADOS FINANCIEROS, CONTABLES Y PRESUPUESTALES

Ayuntamiento de Ayapango		
01 de enero al 31 de diciembre 2018		
Concepto	Cumplió	Comentario
Notas de Desglose		
I.- Notas al Estado de Situación Financiera	Sí	
II.- Notas al Estado de Actividades	Sí	
III.- Notas al Estado de Variación en la Hacienda Pública	Sí	
IV.- Notas al Estado de Flujos de Efectivo	Sí	
V. Conciliación entre los Ingresos Presupuestarios y Contables, así como entre los Egresos Presupuestarios y los Gastos Contables	Sí	
Notas de Memoria (Cuentas de Orden)		
I.- Contables	Sí	
II.- Presupuestales	Sí	
a) Ingresos	Sí	
b) Egresos	Sí	
Notas de Gestión Administrativa	Sí	

FUENTE: Elaboración del OSFEM, con información de la Cuenta Pública de la Entidad.

Después de la verificación, se puede conocer que la entidad municipal presenta sus notas a los Estados Financieros y Presupuestales, cumpliendo con los postulados básicos de contabilidad gubernamental de revelación suficiente e importancia relativa.

CONCILIACIÓN DE LOS INGRESOS PRESUPUESTARIOS Y CONTABLES

Ayuntamiento de Ayapango			
Conciliación entre los Ingresos Presupuestarios y Contables (Miles de pesos)			
Concepto	Conciliación de Ingresos Presupuestarios y Contables	Estado Analítico de Ingresos y Estado de Actividades Comparativo	Diferencia
Ingresos Presupuestarios	58,756.1	58,756.1	0.0
Ingresos Contables	58,756.1	58,756.1	0.0

FUENTE: Elaboración del OSFEM, con información de la Cuenta Pública de la Entidad.

CONCILIACIÓN DE LOS EGRESOS PRESUPUESTARIOS Y CONTABLES

Ayuntamiento de Ayapango			
Conciliación entre los Egresos Presupuestarios y Contables (Miles de pesos)			
Concepto	Conciliación de Egresos Presupuestarios y Contables	Estado Analítico del Ejercicio del Presupuesto de Egresos y Estado de Actividades Comparativo	Diferencia
Egresos Presupuestarios	66,009.2	66,009.2	0.0
Gasto Contable	53,201.4	53,201.4	0.0

FUENTE: Elaboración del OSFEM, con información de la Cuenta Pública de la Entidad.

Una vez revisada la conciliación entre los ingresos y egresos presupuestarios y contables con el Estado de Actividades Comparativo, Estado Analítico de Ingresos y Estado Analítico del Ejercicio del Presupuesto de Egresos, se verificó que la entidad municipal presenta correctamente las cifras.

RESULTADO DEL CUMPLIMIENTO EN ARMONIZACIÓN CONTABLE SEVAC 2018

El resultado de la evaluación de la Armonización Contable dentro de la Plataforma Electrónica denominada Sistema de Evaluaciones de la Armonización Contable (SEvAC), contempló 5 aspectos en cuatro periodos trimestrales durante el ejercicio fiscal 2018:

Descripción de los Apartados a Evaluar	
Registros Contables	Los reactivos de este apartado se estructuran para verificar Registros, Reportes e Instrumentos Contables.
Registros Presupuestales	Los reactivos de este apartado se estructuran para identificar los avances alcanzados en la armonización de Clasificadores, Registros y Reportes Presupuestarios, así como Reportes programáticos.
Registros Administrativos	Los reactivos de este apartado se estructuran para identificar el control administrativo de bienes, documentos soporte, recursos federales y pagos electrónicos.
Transparencia	Los reactivos de este apartado se estructuran para evaluar la correcta publicación de Informes Anuales y Trimestrales Contables, Presupuestarios y Programáticos que son considerados por el título V de la Ley General de Contabilidad Gubernamental.
Cuenta Pública	Los reactivos de este apartado se estructuran para verificar el cumplimiento de la entrega y publicación de la Cuenta Pública de cada entidad, valorando información Contable, Presupuestaria, Programática, Estados Contables Consolidados y Anexos de los entes.

Fuente: Elaboración del OSFEM con Información de las Guías o Manuales de Evaluación para el Ejercicio 2018.

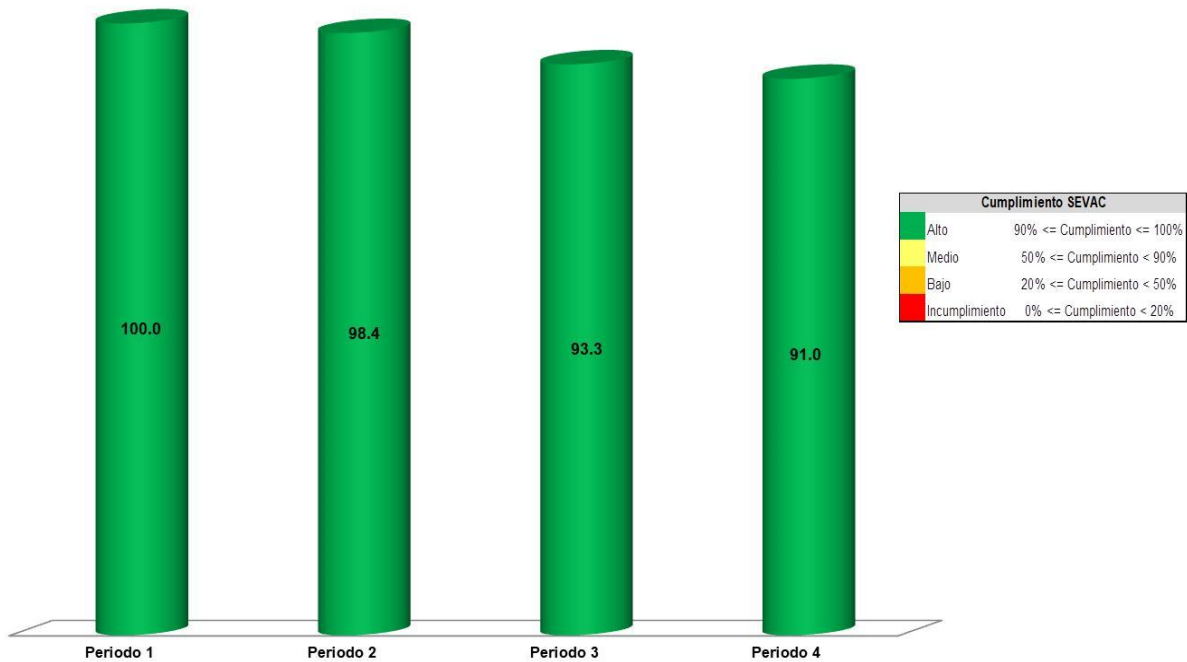
Apartados a Evaluar	Periodo 1	Periodo 2	Periodo 3	Periodo 4
Registros contables	⊘	✓	⊘	✓
Registros Presupuestales	⊘	✓	⊘	✓
Registros Administrativos	⊘	✓	⊘	✓
Transparencia	✓	✓	✓	✓
Cuenta Pública	⊘	⊘	✓	⊘

Fuente: Elaboración del OSFEM

- ✓ Aplica evaluación para el trimestre
- ⊘ No aplica evaluación para el trimestre

Cabe señalar que los criterios de evaluación, así como la ponderación de cada uno de los reactivos que integran los apartados a evaluar, se determinan en las Guías o Manuales para la Evaluación de la Armonización Contable para el Ejercicio Fiscal 2018, emitidas de manera conjunta por el Consejo Nacional de Armonización Contable y la Secretaría de Hacienda y Crédito Público.

Ayuntamiento de Ayapango



Fuente: Elaboración del OSFEM con información de la Plataforma del Sistema de Evaluaciones de Armonización Contable.

Derivado de la evaluación la entidad obtuvo un promedio general de 95.7 por ciento lo cual indica un cumplimiento alto en el grado de armonización contable.

EFICIENCIA EN LA RECAUDACIÓN DEL IMPUESTO PREDIAL DERIVADA DEL CONVENIO DE COLABORACIÓN ADMINISTRATIVA PARA LA RECAUDACIÓN Y FISCALIZACIÓN DEL IMPUESTO PREDIAL

Ayuntamiento de Ayapango				
Del 1 de enero al 31 de diciembre de 2018				
Concepto	Ingreso recaudado Ejercicio		Variación	
	2017	2018	Miles de pesos	%
Impuesto Predial	1.1	892.4	891.3	
Accesorios de Impuestos	0.1	90.7	90.5	
Total	1.2	983.1	981.8	797.7

FUENTE: Elaboración del OSFEM, con información de la Cuenta Pública de la Entidad.

Una vez realizada la revisión, se conoció que el ayuntamiento celebró convenio de Colaboración para la Recaudación y Fiscalización del Impuesto Predial con la Secretaría de Finanzas del Gobierno del Estado, publicado en el Periódico Oficial, Gaceta del Gobierno del Estado de México con fecha 18 de marzo de 2016, así mismo, se identifica un incremento en la recaudación del ejercicio 2018 con respecto al ejercicio anterior, por un importe de 981.8 miles de pesos que representa un 797.7 por ciento.

PROGRAMA ESPECIAL FEFOM

De acuerdo a la información proporcionada por la Secretaría de Finanzas del Gobierno del Estado de México, se aprecia que el ayuntamiento de Ayapango no se adhirió al Programa Especial de Apoyo Financiero del Fondo Estatal de Fortalecimiento Municipal (Programa Especial FEFOM).



PRESUPUESTO Y BIENES MUEBLES E INMUEBLES



SÍNTESIS DE LOS RESULTADOS DE LA FISCALIZACIÓN PRESUPUESTAL Y DE BIENES MUEBLES E INMUEBLES

Ayuntamiento de Ayapango	
Aspectos Evaluados	Análisis
Presupuesto	
Registro presupuestal por subsidios para gastos de operación en el Estado Analítico de Ingresos Integrado y el Estado Analítico del Ejercicio del Presupuesto de Egresos Integrado.	La entidad registró correctamente el rubro de subsidios de gastos de operación otorgado a sus Organismos Descentralizados.
Representación gráfica del ingreso recaudado.	Derivado del análisis de los ingresos recaudados por la entidad, se identificó que recaudó 58,756.1 miles de pesos de los cuales el 94.4 por ciento corresponde a participaciones, aportaciones, transferencias, asignaciones, subsidios y otras ayudas.
Comportamiento de la recaudación en los ingresos de gestión.	La entidad no alcanzó la recaudación estimada en los ingresos de gestión.
Ingreso recaudado 2018 respecto al ingreso recaudado 2017.	Como resultado del comparativo realizado sobre el ingreso recaudado en el año 2018, se mostró un incremento de 1,694.6 miles de pesos respecto al ejercicio 2017, reflejándose principalmente en los rubros de ingresos federales e ingresos estatales.
Representación gráfica del recurso ejercido.	De acuerdo al análisis del Estado Analítico del Ejercicio del Presupuesto de Egresos se identifica que el egreso ejercido por capítulo de gasto con recurso etiquetado y no etiquetado de la entidad en el ejercicio 2018 fue de 66,009.2 miles de pesos destinados principalmente en inversión pública con un monto de 20,418.8 miles de pesos, de los cuales el 99.9 por ciento proviene de recursos etiquetados y el 0.1 por ciento de recursos no etiquetados.
Comparativo del egreso ejercido 2018 respecto al egreso 2017.	Como resultado del comparativo realizado al egreso ejercido en el año 2018, se identificó un incremento de 11,701.2 miles de pesos respecto al ejercicio 2017, reflejado principalmente en el capítulo de inversión pública.
Ahorro o Desahorro Presupuestal.	Derivado del análisis al ingreso recaudado, egreso ejercido y cumplimiento de metas, se identificó que la entidad presentó un desahorro presupuestal; así mismo, se detectaron acciones programadas que no se ejecutaron en su totalidad.
Porcentaje de ejecución de acciones.	Las acciones por dependencia general no se ejecutaron con base en la programación del ejercicio fiscal 2018.
Egreso ejercido finalidad	De acuerdo a la fiscalización realizada al egreso ejercido por finalidad, se aprecia que la entidad, ejerció el 94.9 por ciento del recurso en la finalidad de gobierno, reflejado principalmente en la función 01 03 coordinación de la política de gobierno.
Clasificaciones del Gasto	La entidad presentó las mismas cifras entre el Estado Analítico del Ejercicio del Presupuesto de Egresos por Objeto del Gasto y los reportes de las Clasificaciones Económica, Administrativa y Funcional.
Autorización de las modificaciones en la Ley de Ingresos y Presupuesto de Egresos.	Derivado de la revisión, se identificó que la entidad no realizó modificaciones a la Ley de Ingresos Estimada y Presupuesto de Egresos Aprobado.
Bienes Muebles e Inmuebles	
Depreciación de bienes muebles e inmuebles.	Como resultado del análisis de la depreciación acumulada del ejercicio 2018, se identificó que el saldo de la depreciación acumulada registrado en el Estado de Situación Financiera Comparativo difiere con lo que revela el Inventario de Bienes Muebles y el Reporte de la Depreciación; asimismo, no se realizó el registro contable de la depreciación de la cuenta de edificios no habitacionales.

Fuente: Elaboración del OSFEM.



ÍNDICE GENERAL DE FISCALIZACIÓN DEL PRESUPUESTO Y DE BIENES MUEBLES E INMUEBLES

Ayuntamiento de Ayapango			
Aspectos Evaluados	Total Aspectos Evaluados	Total de Aspectos Cumplidos	Porcentaje Alcanzado
Presupuesto			
Saldos de la información presupuestal de la Cuenta Pública Municipal contra el informe mensual de diciembre 2018.	4	4	100.0
Equilibrio presupuestario.	1	1	100.0
Subsidios para gastos de operación otorgados por el ayuntamiento a sus Organismos Descentralizados.	1	0	0.0
Estado Analítico de Ingresos Integrado y Estado Analítico del Ejercicio del Presupuesto de Egresos Integrado.	2	0	0.0
Partidas específicas sin presupuesto aprobado y con egreso sobre ejercido.	14	4	28.6
Proyectos sin presupuesto aprobado y con egreso sobre ejercido.	2	1	50.0
Cumplimiento porcentual de metas respecto al egreso ejercido por Dependencia General.	2	0	0.0
Fiscalización al avance mensual del presupuesto.	46	28	60.9
Bienes Muebles e Inmuebles			
Movimientos financieros de altas y bajas de bienes muebles e inmuebles.	2	2	100.0
Movimientos administrativos de altas y bajas de los bienes muebles e inmuebles.	2	1	50.0
Comparativo de saldos entre los Inventarios de Bienes Muebles e Inmuebles y el Estado de Situación Financiera.	2	2	100.0
Fiscalización Semestral de Bienes Muebles e Inmuebles.	25	17	68.0
Resultado	Suficiente		657.4

Fuente: Elaboración del OSFEM.

SEMAFORIZACIÓN

0 - 600	Crítico
601 - 900	Suficiente
901-1,200	Adecuado

PRESUPUESTO

SALDOS DE LA INFORMACIÓN PRESUPUESTAL DE LA CUENTA PÚBLICA MUNICIPAL CONTRA EL INFORME MENSUAL DE DICIEMBRE 2018

Ayuntamiento de Ayapango (Miles de pesos)				
Fuente	Ingresos		Egresos	
	Estado Analítico de Ingresos / Estado Comparativo Presupuestal de Ingresos		Estado Analítico del Ejercicio del Presupuesto de Egresos / Estado Comparativo Presupuestal de Egresos	
	Modificado	Recaudado	Modificado	Ejercido
Cuenta Pública	75,501.6	58,756.1	75,501.6	66,009.2
Diciembre	75,501.6	58,756.1	75,501.6	66,009.2
Diferencia	0.0	0.0	0.0	0.0

Fuente: Elaboración del OSFEM, con información de la Cuenta Pública de la Entidad e Informe Mensual de diciembre.

Derivado del comparativo de la información presupuestal presentada por la entidad en la Cuenta Pública y el Informe Mensual de diciembre 2018, se identificó que los saldos que integran el Estado Analítico de Ingresos y el Estado Analítico del Ejercicio del Presupuesto de Egresos coinciden con la información presentada en los Estados Comparativos Presupuestales de Ingresos y Egresos.

EQUILIBRIO PRESUPUESTARIO

Ayuntamiento de Ayapango (Miles de pesos)		
Estado Analítico de Ingresos	Estado Analítico del Ejercicio del Presupuesto de Egresos	Desequilibrio Presupuestario
Ingreso Modificado	Egreso Modificado	
75,501.6	75,501.6	0.0

Fuente: Elaboración del OSFEM, con información de la Cuenta Pública de la Entidad.

Como resultado del análisis comparativo entre el saldo del ingreso modificado del Estado Analítico de Ingresos y el saldo del egreso modificado del Estado Analítico del Ejercicio del Presupuesto de Egresos, se identificó que las cifras coinciden, reflejando equilibrio presupuestario.



SUBSIDIOS PARA GASTOS DE OPERACIÓN OTORGADOS POR EL AYUNTAMIENTO A SUS ORGANISMOS DESCENTRALIZADOS

Ayuntamiento de Ayapango (Miles de pesos)					
Estado Analítico del Ejercicio del Presupuesto de Egresos	Estado Analítico de Ingresos de Organismos Descentralizados				Diferencia Presupuestal
Subsidios para gastos de operación ejercidos por el ayuntamiento (Presupuestal)	DIF	ODAS ¹	IMCUFIDE	IMJUVE	
4,737.5	2,986.9	887.7	924.5	0.0	-61.6

Fuente: Elaboración del OSFEM, con información de la Cuenta Pública de la Entidad.
1 No cuenta con Organismo Descentralizado Operador de Agua.

Con base en la revisión a los subsidios para gastos de operación registrados presupuestalmente por el ayuntamiento, se identificaron diferencias por 61.6 miles de pesos con los ingresos recaudados registrados en el Estado Analítico de Ingresos de los Organismos Descentralizados.



REGISTRÓ PRESUPUESTAL POR SUBSIDIOS PARA GASTOS DE OPERACIÓN EN EL ESTADO ANALÍTICO DE INGRESOS INTEGRADO Y ESTADO ANALÍTICO DEL EJERCICIO DEL PRESUPUESTO DE EGRESOS INTEGRADO

Ayuntamiento de Ayapango (Miles de pesos)				
Ingreso Recaudado por Subsidios para Gastos de Operación				
Documento	DIF	IMJUVE	IMCUFIDE	ODAS ¹
Estado Analítico de Ingresos Integrado	0.0	0.0	0.0	0.0
Estado Analítico de Ingresos	2,986.9	887.7	924.5	0.0

Fuente: Elaboración del OSFEM, con información de la Cuenta Pública de la Entidad.
1 No cuenta con Organismo Descentralizado Operador de Agua.

De la verificación que se realizó al Estado Analítico de Ingresos Integrado, se identificó que el ayuntamiento consolidó correctamente los importes, toda vez que no consideró los subsidios para sus gastos de operación otorgados a sus Organismos Descentralizados.

Ayuntamiento de Ayapango (Miles de pesos)	
Documento	Monto Ejercido por el Ayuntamiento referente a Subsidios y Apoyos (cuenta 4383)
Estado Analítico del Ejercicio del Presupuesto de Egresos Integrado	0.0
Estado Analítico del Ejercicio del Presupuesto de Egresos	4,737.5

Fuente: Elaboración del OSFEM, con información de la Cuenta Pública de la Entidad.

De acuerdo a la verificación que se realizó al registro por subsidios para gastos de operación en el Estado Analítico del Ejercicio del Presupuesto de Egresos Integrado, se identificó que el ayuntamiento consolidó correctamente los montos, toda vez que no consideró los subsidios otorgados a sus Organismos Descentralizados.



ESTADO ANALÍTICO DE INGRESOS INTEGRADO Y ESTADO ANALÍTICO DEL EJERCICIO DEL PRESUPUESTO DE EGRESOS INTEGRADO

Ayuntamiento de Ayapango (Miles de pesos)					
Documento	Ingreso Recaudado				
	Ayuntamiento	DIF	IMJUVE	IMCUFIDE	ODAS ¹
Estado Analítico de Ingresos Integrado	58,756.1	70.6	0.0	5.5	0.0
Estado Analítico de Ingresos	58,756.1	74.1	47.5	5.5	0.0
Diferencia	0.0	3.4	47.5	0.0	0.0

Fuente: Elaboración del OSFEM, con información de la Cuenta Pública de la Entidad.
1 No cuenta con Organismo Descentralizado Operador de Agua.

Una vez revisado el Estado Analítico de Ingresos Integrado la información difiere con lo registrado en el ingreso recaudado del DIF e IMJUVE por 50.9 miles de pesos.

Ayuntamiento de Ayapango (Miles de pesos)					
Documento	Egreso Ejercido				
	Ayuntamiento	DIF	IMJUVE	IMCUFIDE	ODAS ¹
Estado Analítico del Ejercicio del Presupuesto de Egresos Integrado	61,271.6	2,762.2	991.0	443.5	0.0
Estado Analítico del Ejercicio del Presupuesto de Egresos	66,009.2	3,069.4	990.9	958.5	0.0
Diferencia	-4,737.5	307.2	0.2	515.1	0.0

Fuente: Elaboración del OSFEM, con información de la Cuenta Pública de la Entidad.
1 No cuenta con Organismo Descentralizado Operador de Agua.

Análisis del egreso ejercido del Ayuntamiento respecto a los Subsidios para Gastos de Operación (Miles de pesos)	
Documento	Importe
Diferencia entre el Estado Analítico del Ejercicio del Presupuesto de Egresos Integrado y el Estado Analítico del Ejercicio del Presupuesto de Egresos	4,737.5
Egreso ejercido por subsidios para gastos de operación otorgado por el ayuntamiento	4,737.5
Diferencia	0.0

Fuente: Elaboración del OSFEM, con información de la Cuenta Pública de la Entidad.

Una vez revisado, la información presentada en el Estado Analítico del Ejercicio del Presupuesto de Egresos Integrado, se identificó que difiere con lo registrado en el egreso ejercido de DIF, IMJUVE e IMCUFIDE por 822.4 miles de pesos; cabe señalar que la diferencia reflejada en el egreso ejercido del ayuntamiento, corresponde al monto de subsidios para gastos de operación.



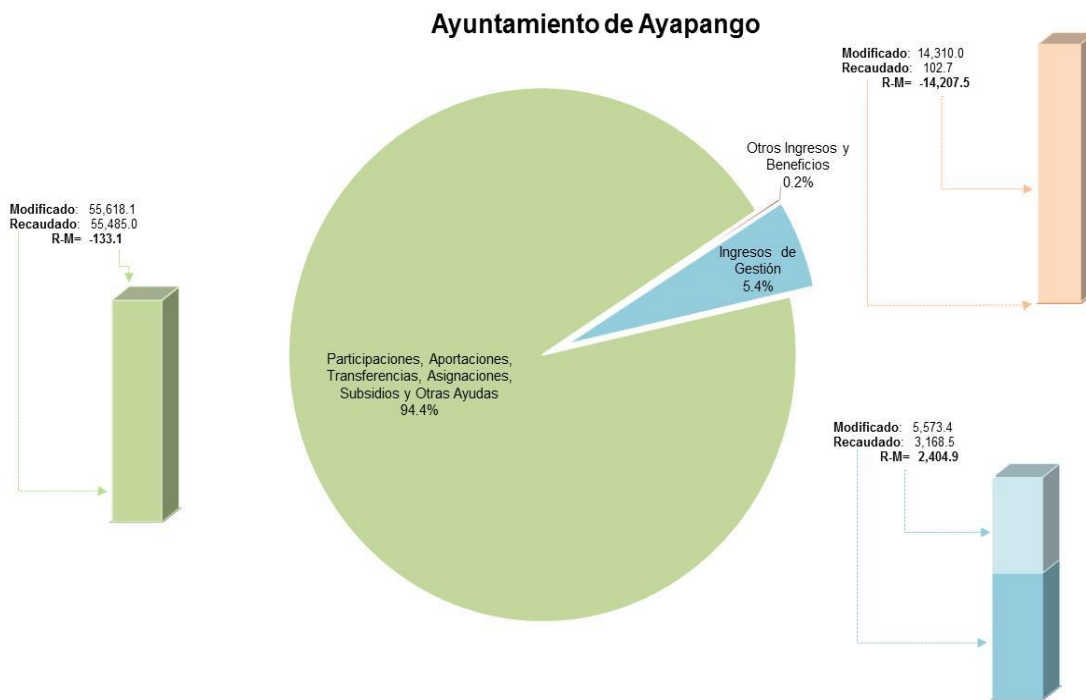
ESTADO ANALÍTICO DE INGRESOS

Ayuntamiento de Ayapango (Miles de pesos)						
Concepto	Ingreso			Variación Ingreso 2018		
	Estimado 2018	Modificado 2018	Recaudado 2018	Recaudado - Modificado		
				Absoluta	%	
Ingresos de Gestión	5,573.4	5,573.4	3,168.5	-2,404.9 ↓	-43.2	
Impuestos	1,550.4	1,550.4	1,189.8	-360.6 ↓	-23.3	
Cuotas o Aportaciones de Seguridad Social	0.0	0.0	0.0	0.0 →	0.0	
Contribuciones de Mejoras	75.3	75.3	0.0	-75.3 ↓	-100.0	
Derechos	3,012.3	3,012.3	1,778.4	-1,233.9 ↓	-41.0	
Productos de Tipo Corriente	300.0	300.0	163.9	-136.2 ↓	-45.4	
Aprovechamientos de Tipo Corriente	635.4	635.4	36.4	-599.0 ↓	-94.3	
Ingresos por Venta de Bienes y Servicios	0.0	0.0	0.0	0.0 →	0.0	
Contribuciones no Comprendidas en las Fracciones de la Ley de Ingresos Causadas en Ejercicios Fiscales Anteriores Pendientes de Liquidación o Pago	0.0	0.0	0.0	0.0 →	0.0	
Participaciones, Aportaciones, Transferencias, Asignaciones, Subsidios y Otras Ayudas	55,618.1	55,618.1	55,485.0	-133.1 ↓	-0.2	
Ingresos Federales	40,420.7	40,420.7	39,876.6	-544.1 ↓	-1.3	
Ingresos Estatales	15,197.4	15,197.4	15,608.4	411.0 ↑	2.7	
Transferencias, Asignaciones, Subsidios y Otras Ayudas	0.0	0.0	0.0	0.0 →	0.0	
Otros Ingresos y Beneficios	14,310.1	14,310.1	102.7	-14,207.5 ↓	-99.3	
Ingresos Financieros	68.4	68.4	100.2	31.8 ↑	46.5	
Ingresos Extraordinarios	14,041.6	14,041.6	0.0	-14,041.6 ↓	-100.0	
Otros Ingresos y Beneficios Varios	200.2	200.2	2.5	-197.7 ↓	-98.8	
Total	75,501.6	75,501.6	58,756.1	-16,745.5 ↓	-22.2	

Fuente: Elaboración del OSFEM, con información de la Cuenta Pública de la Entidad.

- ↑ Ingreso Recaudado mayor al Ingreso Modificado
- Ingreso Recaudado igual al Ingreso Modificado
- ↓ Ingreso Recaudado menor al Ingreso Modificado

REPRESENTACIÓN GRÁFICA DEL INGRESO RECAUDADO



Fuente: Elaboración del OSFEM, con información de la Cuenta Pública de la Entidad.

Derivado del análisis de los ingresos recaudados por la entidad, se identificó que recaudó 58,756.1 miles de pesos de los cuales el 94.4 por ciento corresponde a participaciones, aportaciones, transferencias, asignaciones, subsidios y otras ayudas. Cabe señalar que las principales fuentes de financiamiento de la entidad son el fondo general de participaciones y FEFOM, en lo que respecta a los ingresos de gestión, el rubro en el que se obtuvo mayor recaudación fue derechos.

COMPORTAMIENTO DE LA RECAUDACIÓN EN LOS INGRESOS DE GESTIÓN

Ayuntamiento de Ayapango (Miles de pesos)					
Cuenta	Concepto	Ingreso Modificado	Ingreso Recaudado	Variación Absoluta	Variación Porcentual
4117172	Recargos	179.4	90.7	-88.7	50.5
4131311	Para obra pública y acciones de beneficio social	75.3	0.0	-75.3	0.0
4143434	Conexiones a los sistemas de agua y drenaje	67.1	8.2	-58.9	12.2
4143438	Derechos de descarga de aguas residuales y su tratamiento o manejo ecológico	34.4	9.9	-24.5	28.8
41434312	Agua en pipas (carga)	16.4	1.0	-15.4	6.1
41434313	Obras	190.0	28.7	-161.3	15.1
41434314	Rezagos	510.0	116.0	-394.0	22.7
41434316	Certificaciones	4.0	0.0	-4.0	0.0
41434317	Otros	14.4	0.0	-14.4	0.0
41434318	Mantenimiento de drenaje	18.0	0.0	-18.0	0.0
41434319	Dictamen de factibilidad de servicios	20.0	0.0	-20.0	0.0
41434322	Por servicios prestados por autoridades fiscales, administrativas y de acceso a la información pública	35.9	14.9	-21.0	41.4
41434323	Por servicios de rastros	875.5	580.8	-294.7	66.3
41434325	Por servicios de panteones	15.6	3.1	-12.5	20.0
41434326	Por la expedición o refrendo anual de licencias para la venta de bebidas alcohólicas al público	18.0	8.7	-9.3	48.1
4144441	Multas	6.0	0.2	-5.8	3.1
4144442	Recargos	90.0	14.6	-75.4	16.2
4151511	Por la venta o arrendamiento y explotación de bienes muebles e inmuebles	300.0	163.9	-136.2	54.6
4162621	Sanciones administrativas	33.6	3.1	-30.5	9.2
4169692	Herencias, legados, cesiones y donaciones	540.0	0.0	-540.0	0.0
4169693	Resarcimientos	15.0	0.0	-15.0	0.0

Fuente: Elaboración del OSFEM, con información de la Cuenta Pública de la Entidad.

De acuerdo a la revisión realizada, se identificó que en algunos rubros de los ingresos de gestión del Estado Analítico de Ingresos del ejercicio 2018 no alcanzaron la recaudación del ingreso modificado por 2,015.1 miles de pesos.

COMPARATIVO DEL INGRESO RECAUDADO 2018 RESPECTO AL INGRESO RECAUDADO 2017

Ayuntamiento de Ayapango (Miles de pesos)				
Concepto	Ingreso		Variación Ingresos Recaudado	
	Recaudado 2017	Recaudado 2018	2018- 2017	
			Absoluta	%
Ingresos de Gestión	5,340.4	3,168.5	-2,171.9 ↓	-40.7
Impuestos	1,372.3	1,189.8	-182.5 ↓	-13.3
Cuotas o Aportaciones de Seguridad Social	0.0	0.0	0.0 →	0.0
Contribuciones de Mejoras	0.0	0.0	0.0 →	0.0
Derechos	2,789.0	1,778.4	-1,010.6 ↓	-36.2
Productos de Tipo Corriente	518.1	163.9	-354.3 ↓	-68.4
Aprovechamientos de Tipo Corriente	661.0	36.4	-624.6 ↓	-94.5
Ingresos por Venta de Bienes y Servicios	0.0	0.0	0.0 →	0.0
Contribuciones no Comprendidas en las Fracciones de la Ley de Ingresos Causadas en Ejercicios Fiscales Anteriores Pendientes de Liquidación o Pago	0.0	0.0	0.0 →	0.0
Participaciones, Aportaciones, Transferencias, Asignaciones, Subsidios y Otras Ayudas	48,131.8	55,485.0	7,353.2 ↑	15.3
Ingresos Federales	34,779.1	39,876.6	5,097.4 ↑	14.7
Ingresos Estatales	13,352.6	15,608.4	2,255.8 ↑	16.9
Transferencias, Asignaciones, Subsidios y Otras Ayudas	0.0	0.0	0.0 →	0.0
Otros Ingresos y Beneficios	3,589.3	102.7	-3,486.6 ↓	-97.1
Ingresos Financieros	66.3	100.2	33.9 ↑	51.1
Ingresos Extraordinarios	0.0	0.0	0.0 →	0.0
Otros Ingresos y Beneficios Varios	3,523.0	2.5	-3,520.5 ↓	-99.9
Total	57,061.5	58,756.1	1,694.6 ↑	3.0

Fuente: Elaboración del OSFEM, con información de la Cuenta Pública de la Entidad.

↑ Ingreso Recaudado 2018 mayor al Ingreso Recaudado 2017

→ Ingreso Recaudado 2018 igual al Ingreso Recaudado 2017

↓ Ingreso Recaudado 2018 menor al Ingreso Recaudado 2017

Como resultado del comparativo realizado sobre el ingreso recaudado en el año 2018, se mostró un incremento de 1,694.6 miles de pesos respecto al ejercicio 2017, reflejándose principalmente en los rubros de ingresos federales e ingresos estatales.

ESTADO ANALÍTICO DEL EJERCICIO DEL PRESUPUESTO DE EGRESOS

Ayuntamiento de Ayapango (Miles de pesos)								
Concepto	Egresos						Variación Egresos 2018	
	Aprobado 2018	Modificado 2018	Comprometido 2018	Devengado 2018	Pagado 2018	Ejercido ¹ 2018	Ejercido - Modificado	
							Absoluta	%
Servicios Personales	20,714.2	20,714.2	0.0	2.9	17,739.0	17,742.0	-2,972.2 ↓	-14.3
Materiales y Suministros	3,707.8	3,707.8	0.0	52.8	2,833.2	2,886.1	-821.8 ↓	-22.2
Servicios Generales	15,529.8	15,529.8	3.4	3,347.8	7,832.5	11,183.7	-4,346.1 ↓	-28.0
Transferencias, Asignaciones, Subsidios y Otras Ayudas	6,996.5	6,996.5	-272.7	0.0	8,181.6	7,908.9	912.4 ↑	13.0
Bienes Muebles, Inmuebles e Intangibles	451.3	451.3	0.0	0.0	1,403.5	1,403.5	952.2 ↑	211.0
Inversión Pública	19,170.1	19,170.1	0.0	901.8	19,517.0	20,418.8	1,248.7 ↑	6.5
Inversiones Financieras y Otras Provisiones	0.0	0.0	0.0	0.0	0.0	0.0	0.0 →	0.0
Participaciones y Aportaciones	0.0	0.0	0.0	0.0	0.0	0.0	0.0 →	0.0
Deuda Pública	8,931.9	8,931.9	0.0	0.0	4,466.3	4,466.3	-4,465.7 ↓	-50.0
Total	75,501.6	75,501.6	-269.3	4,305.4	61,973.1	66,009.2	-9,492.4 ↓	-12.6

Fuente: Elaboración del OSFEM, con información de la Cuenta Pública de la Entidad.

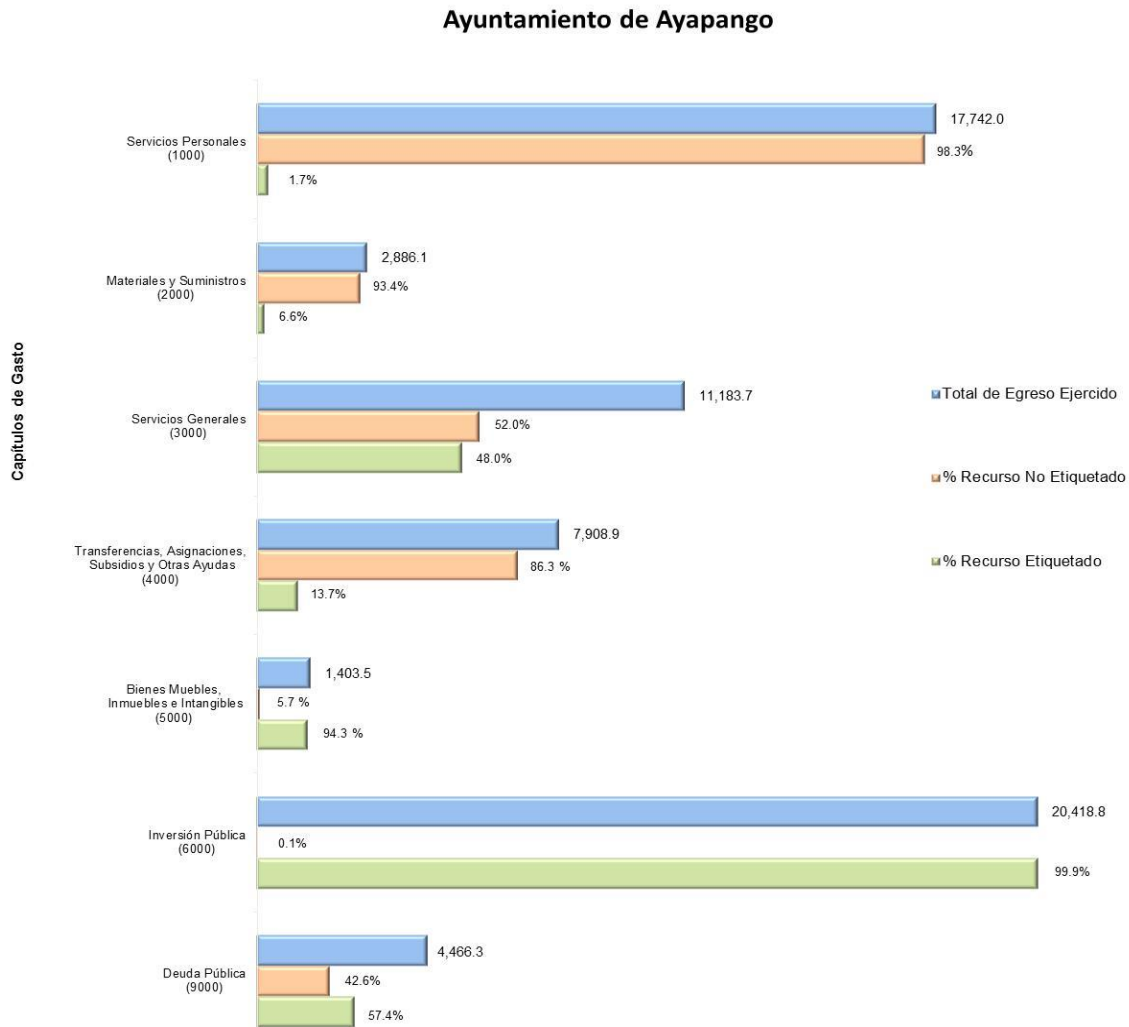
Nota 1: El egreso ejercido es el total del egreso erogado, el cual comprende la suma del egreso comprometido, devengado y pagado

↑ Egreso Ejercido 2018 mayor al Egreso Ejercido 2017

→ Egreso Ejercido 2018 igual al Egreso Ejercido 2017

↓ Egreso Ejercido 2018 menor al Egreso Ejercido 2017

REPRESENTACIÓN GRÁFICA DEL RECURSO EJERCIDO



Fuente: Elaboración del OSFEM, con información de la Cuenta Pública de la Entidad.

De acuerdo al análisis del Estado Analítico del Ejercicio del Presupuesto de Egresos se identifica que el egreso ejercido por capítulo de gasto con recurso etiquetado y no etiquetado de la entidad en el ejercicio 2018 fue de 66,009.2 miles de pesos destinados principalmente en inversión pública con un monto de 20,418.8 miles de pesos, de los cuales el 99.9 por ciento proviene de recursos etiquetados y el 0.1 por ciento de recursos no etiquetados.

COMPARATIVO DEL EGRESO EJERCIDO 2018 RESPECTO AL EGRESO EJERCIDO 2017

Ayuntamiento de Ayapango (Miles de pesos)				
Concepto	Egresos		Variación Egresos Ejercido	
	Ejercido	Ejercido	2018-2017	
	2017	2018	Absoluta	%
Servicios Personales	17,839.7	17,742.0	-97.7 ↓	-0.5
Materiales y Suministros	2,838.6	2,886.1	47.5 ↑	1.7
Servicios Generales	10,231.0	11,183.7	952.7 ↑	9.3
Transferencias, Asignaciones, Subsidios y Otras Ayudas	6,452.5	7,908.9	1,456.4 ↑	22.6
Bienes Muebles, Inmuebles e Intangibles	479.8	1,403.5	923.7 ↑	192.5
Inversión Pública	9,300.0	20,418.8	11,118.8 ↑	119.6
Inversiones Financieras y Otras Provisiones	0.0	0.0	0.0 →	0.0
Participaciones y Aportaciones	0.0	0.0	0.0 →	0.0
Deuda Pública	7,166.4	4,466.3	-2,700.1 ↓	-37.7
Total	54,308.0	66,009.2	11,701.2 ↑	21.5

Fuente: Elaboración del OSFEM, con información de la Cuenta Pública de la Entidad.

- ↑ Egreso Ejercido 2018 mayor al Egreso Ejercido 2017
- Egreso Ejercido 2018 igual al Egreso Ejercido 2017
- ↓ Egreso Ejercido 2018 menor al Egreso Ejercido 2017

Como resultado del comparativo realizado al egreso ejercido en el año 2018, se identificó un incremento de 11,701.2 miles de pesos respecto al ejercicio 2017, reflejado principalmente en el capítulo de inversión pública.



PARTIDAS ESPECÍFICAS SIN PRESUPUESTO APROBADO Y CON EGRESO SOBREEJERCIDO

Ayuntamiento de Ayapango (Miles de pesos)				
Partida del Gasto	Concepto	Egreso Modificado	Egreso Ejercido	Diferencia
1211	Honorarios asimilables al salario	4,952.0	5,065.2	-113.3
2121	Material y útiles de imprenta y reproducción	10.4	16.5	-6.2
2151	Material de información	3.9	25.3	-21.4
2431	Cal, yeso y productos de yeso	0.0	1.6	-1.6
2471	Artículos metálicos para la construcción	0.0	1.3	-1.3
2611	Combustibles, lubricantes y aditivos	1,956.2	2,087.8	-131.6
2721	Prendas de seguridad y protección personal	0.0	15.2	-15.2
2971	Artículos para la extinción de incendios	3.5	10.0	-6.5
3111	Servicio de energía eléctrica	659.4	826.9	-167.5
3121	Gas	1.5	6.8	-5.2
3171	Servicios de acceso a internet	0.0	9.1	-9.1
3261	Arrendamiento de maquinaria y equipo	66.5	113.7	-47.1
3341	Capacitación	119.0	141.1	-22.1
3411	Servicios bancarios y financieros	0.0	27.8	-27.8
3571	Reparación, instalación y mantenimiento de maquinaria, equipo industrial y diverso	53.3	158.4	-105.1
3581	Servicios de lavandería, limpieza e higiene	0.0	29.0	-29.0
3822	Espectáculos cívicos y culturales	447.4	646.6	-199.2
3951	Penas, multas, accesorios y actualizaciones	11.4	26.8	-15.4
3982	Impuesto sobre erogaciones por remuneraciones al trabajo personal	468.0	569.0	-101.0
3992	Gastos de servicios menores	107.5	152.0	-44.5
4383	Subsidios y apoyos	4,473.2	4,737.5	-264.4
4411	Cooperaciones y ayudas	568.6	1,369.8	-801.2
5191	Otros bienes muebles	1.7	10.6	-8.9
5411	Vehículos y equipo de transporte terrestre	0.0	1,081.0	-1,081.0
5511	Maquinaria y equipo de seguridad pública	0.0	119.1	-119.1
5631	Maquinaria y equipo de construcción	0.0	0.2	-0.2
5671	Herramientas, máquina herramienta y equipo	23.9	124.5	-100.6
6125	Ejecución de obras por administración	2,216.1	4,070.1	-1,853.9
6135	Ejecución de obras por administración	0.0	634.9	-634.9

Fuente: Elaboración del OSFEM, con información de la Cuenta Pública de la Entidad.

Una vez realizado el análisis al Estado Analítico del Ejercicio del Presupuesto de Egresos, se identificó que el egreso ejercido de las partidas específicas es mayor al egreso modificado por 4,015.0 miles de pesos, además, la entidad ejerció partidas del gasto sin contar con egreso aprobado por un importe de 1,919.3 miles de pesos.



PROYECTOS SIN PRESUPUESTO APROBADO Y CON EGRESO SOBREEJERCIDO

Ayuntamiento de Ayapango (Miles de pesos)				
Proyectos	Concepto	Egreso Modificado	Egreso Ejercido	Diferencia
D00 D00 010502060301	Control del patrimonio y normatividad	768.1	879.0	-110.9
M00 M00 010801010201	Regularización de los bienes inmuebles	98.8	102.3	-3.5
H00 H00 020101010101	Manejo integral de residuos sólidos	1,194.5	1,431.4	-236.9
N00 N00 030201020201	Fomento a proyectos de producción rural	156.7	426.3	-269.6

Fuente: Elaboración del OSFEM, con información de la Cuenta Pública de la Entidad.

Una vez realizado el análisis al Estado Analítico del Ejercicio del Presupuesto de Egresos, se identificó que el egreso ejercido en 4 proyectos es mayor al egresos modificado por 620.9 miles de pesos.

AHORRO O DESAHORRO PRESUPUESTAL

Ayuntamiento de Ayapango (Miles de pesos)									
			Metas			Cumplimiento de acciones respecto a la ejecución de metas			
Ingreso Recaudado	Egreso Ejercido	Diferencia (Egreso Ejercido - Ingreso Recaudado)	Programadas	Ejecutadas	Diferencia (Metas Ejecutadas - Metas Programadas)	No ejecutadas	Mayor a 1% y menor al 95%	Igual a 95% y menor o igual a 100%	Mayor a 100%
58,756.1	66,009.2	-7,253.1	53,749,037	53,749,231	194	9	28	147	16

Fuente: Elaboración del OSFEM, con información de la Cuenta Pública de la Entidad.

Derivado del análisis al ingreso recaudado, egreso ejercido y cumplimiento de metas, se identificó que la entidad presentó un desahorro presupuestal; así mismo, se detectaron acciones programadas que no se ejecutaron en su totalidad.

PORCENTAJE DE EJECUCIÓN DE ACCIONES


Ayuntamiento de Ayapango									
Dependencias Generales	Acciones					Porcentaje de ejecución de acciones respecto a las programadas			
	Programadas	No ejecutadas	Realizadas			No Ejecutadas	Realizadas		
			Mayor a 1% y menor al 95%	Igual a 95% y menor o igual a 100%	Mayor a 100%		Mayor a 1% y menor al 95%	Igual a 95% y menor o igual a 100%	Mayor a 100%
A00 Presidencia	20	0	0	19	1	0.0	0.0	95.0	5.0
A02 Derechos Humanos	5	0	1	4	0	0.0	20.0	80.0	0.0
B00 Sindicaturas	7	0	0	7	0	0.0	0.0	100.0	0.0
C00 Regidurías	40	0	0	40	0	0.0	0.0	100.0	0.0
D00 Secretaría del Ayuntamiento	4	0	1	3	0	0.0	25.0	75.0	0.0
E01 Planeación	7	0	1	4	2	0.0	14.3	57.1	28.6
E03 Eventos Especiales	5	0	0	5	0	0.0	0.0	100.0	0.0
F00 Desarrollo Urbano y Obras Públicas	11	3	1	5	2	27.3	9.1	45.5	18.2
H00 Servicios Públicos	6	0	0	5	1	0.0	0.0	83.3	16.7
I01 Desarrollo Social	16	2	6	7	1	12.5	37.5	43.8	6.3
J00 Gobierno Municipal	12	0	7	1	4	0.0	58.3	8.3	33.3
K00 Contraloría	7	0	0	7	0	0.0	0.0	100.0	0.0
L00 Tesorería	17	1	2	14	0	5.9	11.8	82.4	0.0
M00 Consejería Jurídica	2	0	0	2	0	0.0	0.0	100.0	0.0
N00 Dirección General de Desarrollo y Fomento Económico	21	1	7	12	1	4.8	33.3	57.1	4.8
Q00 Seguridad Pública y Tránsito	15	2	1	9	3	13.3	6.7	60.0	20.0
R00 Casa de la Cultura	5	0	1	3	1	0.0	20.0	60.0	20.0
Total	200	9	28	147	16	4.5	14.0	73.5	8.0

Fuente: Elaboración del OSFEM, con información de la Cuenta Pública de la Entidad.

Derivado del análisis se detectó que algunas dependencias generales no ejecutaron las acciones con base a lo programado.

CUMPLIMIENTO PORCENTUAL DE METAS RESPECTO AL EGRESO EJERCIDO POR DEPENDENCIA GENERAL

Ayuntamiento de Ayapango



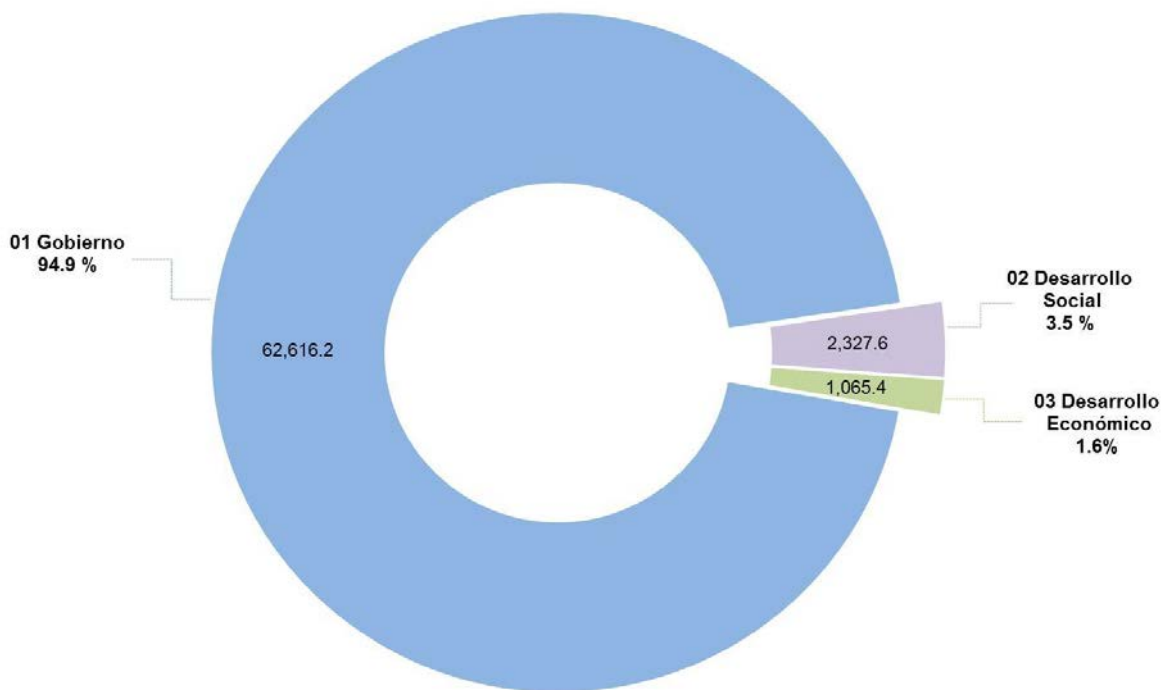
	A00	A02	800	C00	D00	E01	E08	F00	H00	I01	J00	K00	L00	M00	N00	O00	R00
Egreso Ejercido %	74.6	80.5	91.6	81.1	114.4	46.6	94.2	92.8	119.8	65.1	84.6	66.5	87.5	105.5	71.7	91.8	65.7
Cumplimiento Metas %	107.4	96.1	100.0	100.0	77.1	156.3	100.0	102.9	100.1	89.9	80.0	100.0	100.0	100.0	97.8	99.4	109.4

Fuente: Elaboración del OSFEM, con información de la Cuenta Pública de la Entidad.

De acuerdo a la información presentada por la entidad, se analizó el cumplimiento porcentual de metas respecto al egreso ejercido, identificando que el total del egreso ejercido fue del 87.4 por ciento con un cumplimiento de metas del 100.0 por ciento; no obstante algunas dependencias generales presentaron una inadecuada planeación.

EGRESO EJERCIDO POR FINALIDAD

Ayuntamiento de Ayapango



Fuente: Elaboración del OSFEM, con información de la Cuenta Pública de la Entidad.

De acuerdo a la fiscalización realizada al egreso ejercido por finalidad, se aprecia que la entidad, ejerció el 94.9 por ciento del recurso en la finalidad de gobierno, reflejado principalmente en la función 01 03 coordinación de la política de gobierno.

CLASIFICACIONES DEL GASTO

Ayuntamiento de Ayapango (Miles de pesos)						
Clasificación del Estado Analítico del Ejercicio del Presupuesto de Egresos	Egresos					
	Aprobado	Modificado	Comprometido	Devengado	Pagado	Ejercido ¹
Por Objeto del Gasto	75,501.6	75,501.6	-269.3	4,305.4	61,973.1	66,009.2
Económica (por Tipo de Gasto)	75,501.6	75,501.6	-269.3	4,305.4	61,973.1	66,009.2
Administrativa	75,501.6	75,501.6	-269.3	4,305.4	61,973.1	66,009.2
Funcional (Finalidad y Función)	75,501.6	75,501.6	-269.3	4,305.4	61,973.1	66,009.2

Fuente: Elaboración del OSFEM, con información de la Cuenta Pública de la Entidad.

Nota 1: El egreso ejercido es el total del egreso erogado, el cual comprende la suma del egreso comprometido, devengado y pagado

Derivado del análisis a las Clasificaciones del Gasto, se identificó que la entidad presentó las mismas cifras tanto en el Estado Analítico del Ejercicio del Presupuesto de Egresos por Objeto del Gasto, como en los reportes de las Clasificaciones Económica, Administrativa y Funcional.

AUTORIZACIÓN DE LAS MODIFICACIONES EN LA LEY DE INGRESOS Y PRESUPUESTO DE EGRESOS

Ayuntamiento de Ayapango (Miles de pesos)			
Ley de Ingresos Estimada	Ley de Ingresos Modificada	Diferencia	Cuenta con Autorización del Órgano de Gobierno
75,501.6	75,501.6	0.0	

Fuente: Elaboración del OSFEM, con información de la Cuenta Pública de la Entidad.

Ayuntamiento de Ayapango (Miles de pesos)			
Presupuesto de Egresos Aprobado	Presupuesto de Egresos Modificado	Diferencia	Cuenta con Autorización del Órgano de Gobierno
75,501.6	75,501.6	0.0	

Fuente: Elaboración del OSFEM, con información de la Cuenta Pública de la Entidad.

Derivado de la revisión al Estado Analítico de Ingresos y Estado Analítico del Ejercicio del Presupuesto de Egresos, se identificó que la entidad no realizó modificaciones a la Ley de Ingresos Estimada y Presupuesto de Egresos Aprobado del ejercicio 2018.



FISCALIZACIÓN AL AVANCE MENSUAL DEL PRESUPUESTO

Ayuntamiento de Ayapango	
Núm.	Descripción de los Hallazgos Determinados
1	Los montos por fuente de financiamiento de los Ingresos difieren de los montos por fuente de financiamiento de los Egresos.
2	Los montos reportados en la Ley de Ingresos Estimada difieren con la distribución de las participaciones federales y estatales publicadas en las Gacetas de Gobierno: No. 64 (publicada el 13 de abril 2018), No. 10 (publicada el 13 de julio 2018) y No. 74 (publicada el 12 de octubre 2018).
3	Los importes reportados por la entidad en la Ley de Ingresos Recaudada, no reflejan la eficiencia recaudatoria establecida en la Ley de Ingresos Modificada del presupuesto acumulado al mes correspondiente.
4	La entidad presentó un desahorro presupuestal, derivado de que el egreso ejercido es mayor al ingreso recaudado y la ejecución de metas no coincide con la programación trimestral y/o la entidad reflejó un ingreso recaudado mayor al ingreso ejercido sin ejecutar las metas conforme a lo programado.
5	Se presentaron proyectos donde el presupuesto ejercido al trimestre es mayor al presupuesto de egresos modificado anual autorizado.
6	Se identificaron partidas del gasto donde el presupuesto ejercido al trimestre es mayor al presupuesto anual modificado.
7	El ente presentó partidas del gasto con egreso ejercido al trimestre sin presupuesto autorizado.
8	El ente presenta diferencia en el presupuesto de egresos por ejercer de acuerdo a la aplicación de los momentos contables.
9	Se identificó en el informe mensual de Egresos (E0000201800.txt) la falta de cumplimiento en la aplicación de los momentos contables.
10	Las metas programadas reportadas en la calendarización de metas de actividad por proyecto difieren de las metas programadas reportadas en el avance trimestral de metas de actividad por proyecto.
11	El cumplimiento porcentual de metas realizadas por dependencia general difiere del porcentaje en el avance del egreso al trimestre.
12	El ente presenta porcentualmente ejecución de metas de actividad por proyecto que no corresponde a lo programado.
13	La entidad no presupuesta proyectos de acuerdo con su competencia.
14	La Entidad no presupuesta proyectos de Desarrollo Social.
15	Los montos autorizados del Programa Anual de Adquisiciones del trimestre difieren de los montos pagados en el Avance de Egresos Trimestral.
16	Se detectó que los montos por proyectos por Fuente de Financiamiento del Programa Anual de Obra son mayores a los montos por proyectos por Fuente de Financiamiento del avance del egreso trimestral.
17	El ente reportó obras en el APAO0000201800.TXT que no fueron autorizadas en el Programa Anual de Obra.
18	El ente presentó recurso sobreejercido y/o subejercido en las obras ejecutadas con respecto al Presupuesto Anual Autorizado.

Fuente: Elaboración del OSFEM, con información del informe mensual.

Como resultado de la fiscalización al avance mensual del presupuesto del ejercicio 2018, se determinaron 18 hallazgos para la entidad, es importante mencionar que el resultado de la fiscalización se dio a conocer al Contralor Municipal a través de los oficios OSFEM/AEIMPI/DPC/DAPPM/4110/18, OSFEM/AEIMPI/DPC/DAPPM/4214/18 y OSFEM/AEIMPI/DPC/DAPPM/5743/18 para que se promovieran las acciones correspondientes, de acuerdo con lo establecido en el artículo 12 segundo párrafo de la Ley de Responsabilidades Administrativas del Estado de México y Municipios.

BIENES MUEBLES E INMUEBLES

MOVIMIENTOS FINANCIEROS DE ALTAS Y BAJAS DE BIENES MUEBLES E INMUEBLES

Ayuntamiento de Ayapango (Miles de pesos)						
Concepto	Saldo del Estado de Situación Financiera al 31 de diciembre de 2017 (A)	Balanza de Comprobación		Saldo del Estado de Situación Financiera 2017 + altas - bajas contables 2018 (D) A+B-C	Saldo del Estado de Situación Financiera al 31 de diciembre de 2018 (E)	Variación (D - E)
		Altas 2018 (B)	Bajas 2018 (C)			
Terrenos	17,196.7	0.0	0.0	17,196.7	17,196.7	0.0
Edificios no Habitacionales	20,021.8	0.0	0.0	20,021.8	20,021.8	0.0
Mobiliario y Equipo de Administración	1,279.6	215.9	0.0	1,495.4	1,495.4	0.0
Equipo Instrumental Médico y de Laboratorio	8.2	0.0	0.0	8.2	8.2	0.0
Vehículos y Equipo de Transporte	8,338.0	1,880.9	3.0	10,215.9	10,215.9	0.0
Equipo de Defensa y seguridad	229.3	0.0	0.0	229.3	229.3	0.0
Maquinaria, Otros equipos y Herramientas	3,294.0	117.3	0.0	3,411.3	3,411.3	0.0

Fuente: Elaboración del OSFEM, con información de la Cuenta Pública de la Entidad.

Derivado del análisis entre el Estado de Situación Financiera Comparativo y la Balanza de Comprobación, respecto a los movimientos financieros de altas y bajas de los bienes muebles realizados por la entidad, se identificó que los registros contables coinciden.



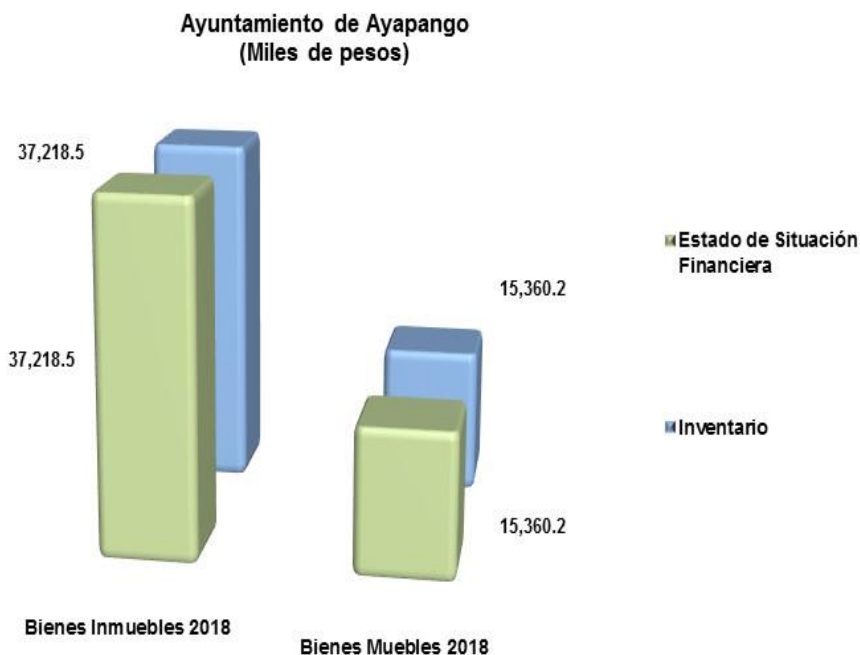
MOVIMIENTOS ADMINISTRATIVOS DE ALTAS Y BAJAS DE BIENES MUEBLES E INMUEBLES

Ayuntamiento de Ayapango (Miles de pesos)				
Fuente	Muebles		Inmuebles	
	Altas	Bajas	Altas	Bajas
Cuenta Pública	1,761.6	0.0	0.0	0.0
Reportes Mensuales	2,561.4	3.0	0.0	0.0
Diferencia	799.9	3.0	0.0	0.0

Fuente: Elaboración del OSFEM, con información de la Cuenta Pública de la Entidad.

Como resultado del análisis comparativo entre el Reporte de Cuenta Pública y los Reportes Mensuales, respecto a los movimientos administrativos de altas y bajas de los bienes muebles realizados por la entidad, se identificó que los registros difieren.

COMPARATIVO DE SALDOS ENTRE LOS INVENTARIOS DE BIENES MUEBLES E INMUEBLES Y EL ESTADO DE SITUACIÓN FINANCIERA



Fuente: Elaboración del OSFEM, con información de la Cuenta Pública de la Entidad.

De acuerdo al análisis comparativo realizado entre los saldos de los Inventarios de Bienes Muebles e Inmuebles y el Estado de Situación Financiera Comparativo presentados por la entidad, se verificó que la información contable y administrativa coincide.



DEPRECIACIÓN DE BIENES MUEBLES E INMUEBLES

Ayuntamiento de Ayapango (Miles de pesos)			
Cuenta	Estado de Situación Financiera	Inventario	Reporte de Depreciación
Bienes Muebles	5,421.4	4,855.5	5,391.4
Bienes Inmuebles	0.0	1,568.4	0.0

Fuente: Elaboración del OSFEM, con información de la Cuenta Pública de la Entidad.

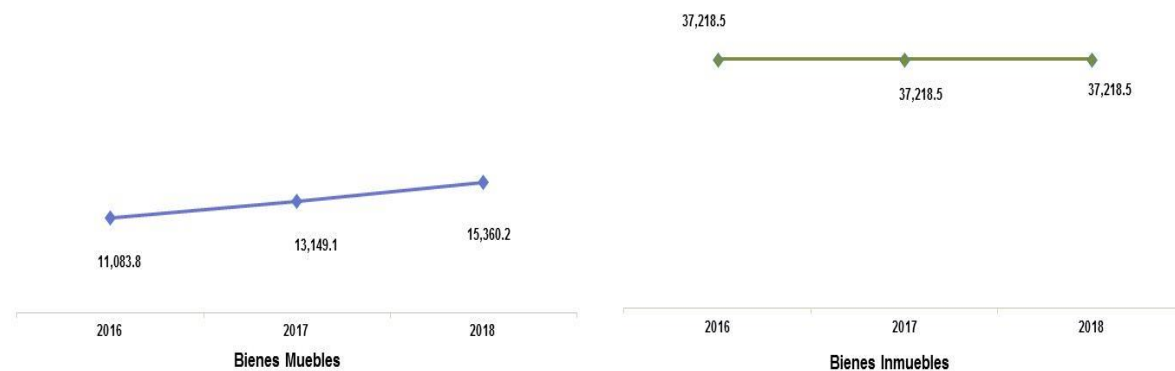
Como resultado del análisis de la depreciación acumulada del ejercicio 2018, se identificó que el saldo de la depreciación acumulada registrado en el Estado de Situación Financiera Comparativo difiere con lo que revela el Inventario de Bienes Muebles y el Reporte de la Depreciación; asimismo, no se realizó el registro contable de la depreciación de la cuenta de edificios no habitacionales.

PROCEDIMIENTOS DE BAJA DE BIENES MUEBLES E INMUEBLES REALIZADOS EN EL EJERCICIO

Durante el ejercicio 2018 la entidad no realizó bajas de bienes muebles e inmuebles.

COMPORTAMIENTO DE BIENES MUEBLES E INMUEBLES DEL PERIODO 2016 – 2018

Ayuntamiento de Ayapango
(Miles de pesos)



Fuente: Elaboración del OSFEM, con información de la Cuenta Pública de la Entidad.

De acuerdo al análisis realizado al comportamiento de los bienes muebles e inmuebles durante el periodo 2016 – 2018, se identificó que los bienes inmuebles reflejan una tendencia constante, con relación a los bienes muebles presentan una tendencia creciente, en el ejercicio 2018 se adquirieron bienes en las cuentas de vehículos y equipo de transporte, mobiliario y equipo de administración, así como maquinaria, otros equipos y herramientas.



FISCALIZACIÓN SEMESTRAL DE BIENES MUEBLES E INMUEBLES

Ayuntamiento de Ayapango	
Núm.	Descripción de los Hallazgos Determinados
1	El Inventario de Bienes Muebles e Inmuebles no se encuentra actualizado.
2	En el Inventario de Bienes Muebles existen bienes que de acuerdo a sus características no están clasificados en las cuentas contables correspondientes.
3	En el Inventario de Bienes Muebles existen bienes con un costo menor a 70 veces el valor diario de la UMA (a la fecha de su adquisición 2018).
4	El código que conforma el número de inventario de los bienes muebles es incorrecto ya que no está integrado de acuerdo a lo señalado en la norma vigente.
5	El formato de la Hoja de Trabajo presenta inconsistencias en su elaboración debido a que en la columna de factura y/o póliza omiten información.
6	Las altas y bajas de los bienes muebles e inmuebles registradas en la Balanza de Comprobación difieren con los Reportes Mensuales de Bienes Muebles.
7	Se detectó en el Inventario que la entidad realizó el cálculo de la depreciación a la cuenta 1231 Terrenos.
8	Los saldos de la depreciación acumulada en la Balanza de Comprobación no coinciden con lo reportado en los Inventarios de Bienes Muebles.

Fuente: Elaboración del OSFEM, con información del Informe mensual.

Como resultado de la fiscalización de la información contable y administrativa de los bienes muebles e inmuebles del ejercicio 2018 se determinaron en 8 hallazgos, es importante mencionar que el resultado de la fiscalización se dio a conocer al Contralor Municipal a través de los oficios OSFEM/AEIMPI/DPC/DAPPM/5151/18 y OSFEM/AEIMPI/DPC/DAPPM/1833/19 para que se promovieran las acciones correspondientes de acuerdo a lo establecido en el artículo 12 segundo párrafo de la Ley de Responsabilidades Administrativas del Estado de México y Municipios.



AUDITORIA FINANCIERA



METODOLOGÍA DE LA FISCALIZACIÓN

OBJETIVO DE LA AUDITORÍA FINANCIERA

Fiscalizar el ejercicio 2018 para comprobar el correcto ejercicio, custodia y aplicación de los recursos públicos y su apego a las disposiciones legales, reglamentarias, administrativas, presupuestales, financieras y de planeación aplicables.

La auditoría financiera se realizó en cumplimiento al Programa Anual de Fiscalización 2019, con base en las Normas Profesionales de Auditoría del Sistema Nacional de Fiscalización, y de manera supletoria las Normas Internacionales de Auditoría adoptadas en las Normas de Auditoría para Atestiguar, Revisión y Otros Servicios Relacionados, emitidas por el Instituto Mexicano de Contadores Públicos aplicables en las circunstancias; y bajo los principios establecidos en el Código de Ética y Código de Conducta del Órgano Superior de Fiscalización del Estado de México.

PROCEDIMIENTOS DE AUDITORÍA FINANCIERA

En la planeación y ejecución de la auditoría, se aplicaron los procedimientos analíticos que incluyen actividades sustantivas y específicas mediante el uso de técnicas de auditoría, mismos que son enunciativos más no limitativos.

1. Análisis de información del ente auditado.
2. Planeación de auditoría.
3. Determinación de universo, muestra y alcance.
4. Aplicación de procedimientos de auditoría para revisión de estados financieros y análisis de las cuentas de ingresos, egresos y patrimonio.
5. Determinación de resultados de auditoría.
6. Elaboración de informe de auditoría.
7. Notificación de resultados de auditoría.



ANTECEDENTES

La fiscalización, se llevó a cabo con base en el oficio número OSFEM/AEFOI/DAF/DAFMA/189/2019 de fecha 6 de marzo de 2019, que contiene la orden de auditoría financiera por el período comprendido del 01 de enero al 31 de diciembre de 2018.

PLANEACIÓN DE LA FISCALIZACIÓN

Con base en los objetivos, alcance y recursos destinados a la auditoría financiera, se calendarizaron las actividades y procedimientos a aplicar.

ALCANCE

Se realizaron pruebas selectivas de la información y registros contables, se analizó la información financiera, contable y presupuestal para determinar el universo, muestra y alcance.



Alcance de Auditoría

Nombre de la Cuenta	Universo	Muestra	Alcance en %
	(Miles de pesos)		
Estado de Situación Financiera			
Vehículos y Equipo de Transporte	1,877.9	799.9	42.6%
Ingresos			
FEFOM	10,810.1	10,810.1	100.0%
FISMDF	5,744.9	5,744.9	100.0%
FORTAMUNDF	6,284.4	6,284.4	100.0%
Egresos			
Servicios Personales	17,645.0	17,645.0	100.0%
Materiales y Suministros			
Materiales y útiles para el procesamiento	287.6	85.3	29.7%
Combustibles Lubricantes y Aditivos	2,083.6	662.7	31.8%
Vestuarios y Uniformes	189.8	189.8	100.0%
Servicios Generales			
Reparación y Mantenimiento de Vehículos, Terrestres, Aéreos y Lacustres	329.3	118.1	35.9%
Gastos de ceremonias oficiales y de orden	358.9	134.2	37.4%
Espectáculos cívicos y culturales	646.6	194.9	30.1%
Cooperaciones y ayudas	1,369.8	1,080.8	78.9%
Inversión Pública			
FEFOM	10,810.1	5,318.8	49.2%
FISMDF	5,744.9	2,863.2	49.8%
FORTAMUNDF	6,284.4	6,044.1	96.2%
Total:	70,467.4	57,976.2	82.3%

Fuente: Elaboración del OSFEM

FEFOM: Fondo Estatal de Fortalecimiento Municipal

FISMDF: Fondo para la Infraestructura Social Municipal y de la Demarcaciones Territoriales del Distrito Federal

FORTAMUNDF: Fondo de Aportaciones para el Fortalecimiento de los Municipios y Demarcaciones Territoriales del Distrito Federal

RESPONSABILIDAD DEL ENTE EN RELACIÓN CON LA INFORMACIÓN

El ente es responsable de la preparación y presentación de la información contable y presupuestal, confiable y veraz entregada para la realización de la auditoría.

LIMITACIONES Y SALVEDADES

La auditoría se realizó sin encontrar limitantes y salvedades que impidieran la aplicación de los procedimientos correspondientes.

MATRIZ DE EVALUACIÓN DE CUMPLIMIENTO FINANCIERO

Derivado de la aplicación de los procedimientos de auditoría, en la muestra seleccionada, el Ayuntamiento de Ayapango obtuvo el siguiente resultado:

INGRESOS	Componente Ingresos	Grado de Cumplimiento Financiero	Resultado del indicador	Calificación
	Recepción de ingresos autorizados	ALTO	3	74.3
	Cumplimiento normativo	BAJO	1	
	Correcto registro contable	MEDIO	2	
	Documentación soporte	BAJO	1	
	Evidencia en estados de cuenta bancarios	ALTO	3	
	Correcto cobro de ingresos	ALTO	3	

SERVICIOS PERSONALES	Componente Egresos (Capítulo 1000)	Grado de Cumplimiento Financiero	Resultado del indicador	Calificación
	Análisis del presupuesto de egresos ejercido vs autorizado	ALTO	3	53.7
	Cumplimiento normativo	BAJO	1	
	Aplicación de Tabuladores	BAJO	1	
	Correcto cálculo de nómina	MEDIO	2	
	Conciliación contable-nómina-dispersión	BAJO	1	
	Correcto registro contable	MEDIO	2	
	Documentación soporte	BAJO	1	
Evidencia en estados de cuenta bancarios	ALTO	3		

EGRESOS (Capítulos 2000 al 9000)	Componente Egresos (Capítulo 2000 - 9000)	Grado de Cumplimiento Financiero	Resultado del indicador	Calificación
	Análisis del presupuesto de egresos ejercido vs modificado	MEDIO	2	66.7
	Cumplimiento normativo	MEDIO	2	
	Análisis proceso adquisitivo	BAJO	1	
	Correcto registro contable y presupuestal	ALTO	3	
	Recepción del bien o servicio	MEDIO	2	
	Evidencia en estados de cuenta bancarios	MEDIO	2	
	Documentación soporte de comprobación y justificación	MEDIO	2	



ACTIVO Y/O PASIVO	Componente Activo y/o Pasivo	Grado de Cumplimiento Financiero	Resultado del indicador	Calificación
	Correcto registro contable	ALTO	3	73.3
	Cumplimiento normativo	MEDIO	2	
	Documentación soporte	BAJO	1	
	Evidencia en estados de cuenta bancarios	ALTO	3	

Resultado de los Indicadores por Componente Revisado			
Componente	Grado de Cumplimiento Financiero	Resultado del indicador	Calificación
Ingresos	MEDIO	74.3	67.0
Egresos (Capítulo 1000)	BAJO	53.7	
Egresos (Capítulos 2000 – 9000)	BAJO	66.7	
Activo y/o Pasivo	MEDIO	73.3	

Fuente: Elaboración del OSFEM

0= No cumple

1= Cumple con lo mínimo de requisitos

2= Cumple con la mayoría de requisitos

3= Cumple en su totalidad

Semaforización	
BAJO	0.0 - 69.9
MEDIO	70.0 - 94.9
ALTO	95.0 - 100.0



EVALUACIÓN DE PROGRAMAS

ÍNDICE GENERAL DE DESEMPEÑO

Aspectos Evaluados			
Seguimiento de los Indicadores	Total de Aspectos Evaluados	Total de Aspectos Cumplidos	Porcentaje Alcanzado
Resultados del Informe Anual de Ejecución del Plan de Desarrollo Municipal	6	0	0.0
Evaluación Programática Presupuestal	39	0	0.0
Matriz de Indicadores para Resultados (MIR)	16	3	18.8
Transparencia en el Ámbito Municipal	52	10	19.2
Documentos para el Desarrollo Institucional	4	2	50.0
Competencia Laboral de los Servidores Públicos	11	0	0.0
Evaluación de Mejora Regulatoria Municipal	30	7	23.3
Cumplimiento en el Reporte y Validación de Información en el Portal de Seguimiento de Recursos Federales Transferidos (RFT) de la Secretaría de Hacienda y Crédito Público	7	6	85.7
Programa Anual de Evaluación (PAE)	7	0	0.0
Resultado	Crítico		197.0

Fuente: Elaboración del OSFEM.

SemafORIZACIÓN	
0 - 300.0	Crítico
300.1 - 600.0	Suficiente
600.1 - 900.0	Adecuado

RESULTADOS DEL INFORME ANUAL DE EJECUCIÓN DEL PLAN DE DESARROLLO MUNICIPAL

El Órgano Superior de Fiscalización del Estado de México (OSFEM) determinó verificar la integración de los Informes Anuales de Ejecución del Plan de Desarrollo Municipal elaborados por los Ayuntamientos.

Bajo este contexto, se evaluaron los seis apartados establecidos en el Manual para la Planeación, Programación y Presupuesto de Egresos Municipal para el ejercicio fiscal 2018 cuyos resultados de la evaluación se detallan a continuación:

Estructura del Informe Anual de Ejecución				
Apartado del Documento	Cumple		Hallazgo	Recomendaciones
	Sí	No		
1. Marco Jurídico		✓	La entidad Municipal no remitió Informe Anual de Ejecución del Plan de Desarrollo Municipal 2016-2018, en su lugar presentó el Acta de la Novena Sesión Ordinaria del Comité de Planeación para el Desarrollo Municipal. Situación que se hizo de conocimiento a la Unidad de Asuntos Jurídicos del Órgano Superior de Fiscalización del Estado de México, a fin de que se iniciaran los procedimientos jurídicos correspondientes.	Describir los ordenamientos jurídicos que regulan el ejercicio de la evaluación en el ámbito municipal.
2. Introducción		✓		Explicar el propósito y alcances que el Ayuntamiento pretende lograr mediante el seguimiento, control y evaluación de los programas, proyectos, obras y acciones derivado del Plan de Desarrollo Municipal vigente y el Programa Anual.
3. Actualización del Diagnóstico		✓		Elaborar la Actualización del Diagnóstico a fin de identificar áreas de oportunidad encaminadas a diseñar acciones para atender la problemática detectada.
4. Avance en la Ejecución de los Programas		✓		Integrar el apartado "Avance en la Ejecución de los Programas", desarrollando los objetivos de los programas conforme a lo establecido en el Manual para la Planeación, Programación y Presupuesto de Egresos Municipal vigente.
			Describir los avances de manera cualitativa desglosando las acciones y logros realizados.	
			Reportar de manera cuantitativa el avance financiero, describiendo la población beneficiada.	

Estructura del Informe Anual de Ejecución				
Apartado del Documento	Cumple		Hallazgo	Recomendaciones
	Sí	No		
5. Avance en el Ejercicio del Gasto Público		✓	La entidad Municipal no remitió Informe Anual de Ejecución del Plan de Desarrollo Municipal 2016-2018, en su lugar presentó el Acta de la Novena Sesión Ordinaria del Comité de Planeación para el Desarrollo Municipal. Situación que se hizo de conocimiento a la Unidad de Asuntos Jurídicos del Órgano Superior de Fiscalización del Estado de México, a fin de que se iniciaran los procedimientos jurídicos correspondientes.	<p>Integrar el Avance en el Ejercicio del Gasto Público describiendo el ejercicio y comportamiento del gasto que se aplicó para el cumplimiento de objetivos, metas de actividad y obras, retomando el seguimiento y reporte del presupuesto por Programa Presupuestario; así como el comportamiento histórico de los egresos del municipio. Además, integrar el presupuesto por capítulo y la proporción del gasto ejercido en cada pilar o eje transversal, identificando las fuentes de financiamiento.</p> <p>Señalar los principales problemas que enfrenta, relacionados con el nivel de ingresos propios, la deuda pública y las necesidades de financiamiento para dar suficiencia presupuestal al Plan de Desarrollo, y los principales avances alcanzados durante el año en la Hacienda Pública.</p>
6. Anexos		✓		Integrar la totalidad de los archivos que conforman el apartado de Anexos que permitan utilizar los datos para el soporte en el desarrollo de los diferentes capítulos para el Informe Anual de Ejecución.
Número de Recomendaciones				9

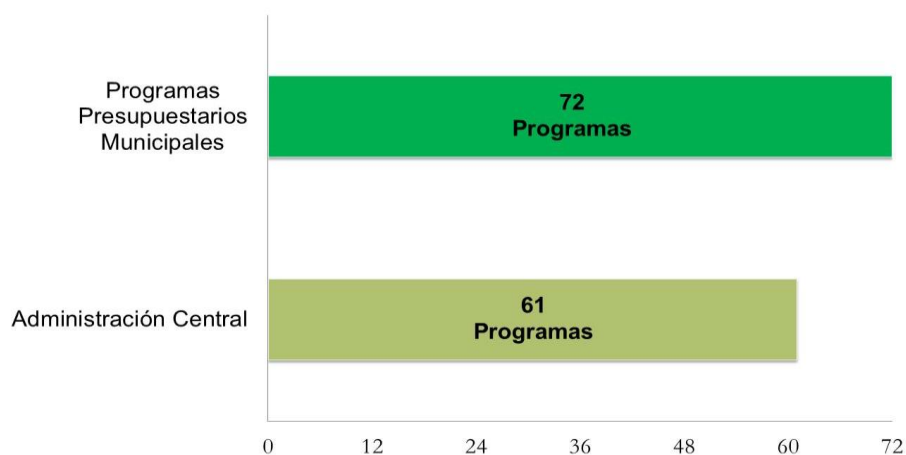
Fuente: Elaboración del OSFEM, con información de la Cuenta Pública de la entidad.

Cabe señalar que el Órgano Superior de Fiscalización evalúa el Informe Anual de Ejecución del Plan de Desarrollo Municipal, en los diferentes aspectos que lo integran, en términos de los rubros mínimos requeridos en el Manual para la Planeación, Programación y Presupuesto de Egresos Municipal para el ejercicio fiscal 2018.

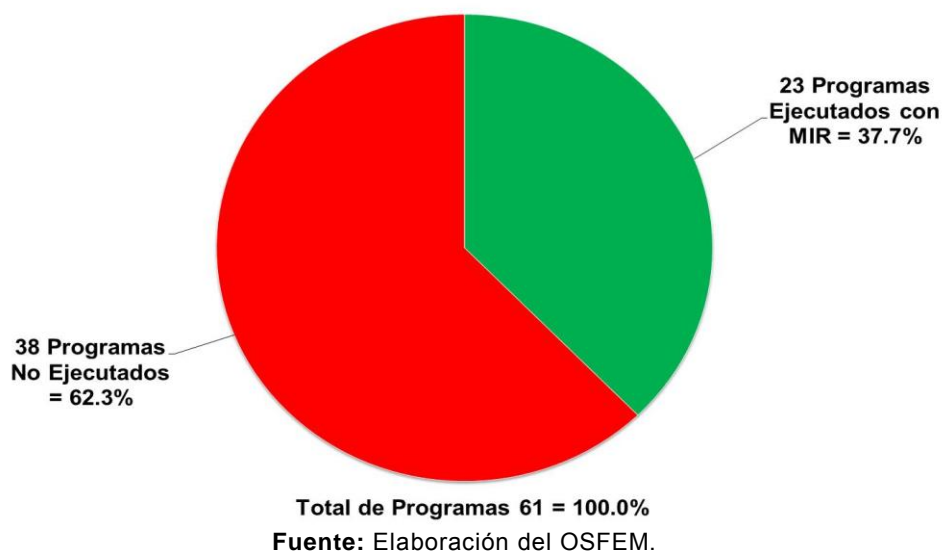
PROGRAMAS PRESUPUESTARIOS EJECUTADOS POR LA ENTIDAD MUNICIPAL Y MIR

A continuación, se muestran los programas presupuestarios municipales que debieron ser ejecutados por la Administración Central, con base en el fundamento jurídico, así como en la Estructura Programática Municipal 2018.

Programas Presupuestarios Municipales



Programas Presupuestarios Ejecutados por la Entidad Municipal





Para el ejercicio fiscal 2018, el Órgano Superior de Fiscalización del Estado de México identificó que la Administración Central ejecutó 23 de los 61 programas presupuestarios establecidos en la Estructura Programática, en los cuales utilizó las Matrices de Indicadores para Resultados (MIR) señaladas en el Manual para la Planeación, Programación y Presupuesto de Egresos Municipal para el ejercicio fiscal 2018.

Bajo ese contexto, se especifican a continuación los Programas Presupuestarios ejecutados por la entidad y en los que aplicó la MIR:

23 Programas Presupuestarios incluidos en su Programa Anual con MIR		
Núm.	Programa Presupuestario	Recomendaciones
1	Derechos Humanos	Continuar con las estrategias establecidas, a fin de implementar acciones con el objeto de proteger, defender y garantizar los derechos humanos de todas las personas que se encuentren en el territorio municipal, sin discriminación por condición alguna y fomentar la cultura de los derechos humanos para promover el respeto y la tolerancia entre los individuos en todos los ámbitos de la interrelación social apoyando a las organizaciones sociales que impulsan estas actividades.
2	Conducción de las Políticas Generales de Gobierno	Continuar con las estrategias establecidas, a fin de implementar acciones que impulsen la participación social y ofrezcan servicio de calidad en el marco de legalidad y justicia, para elevar las condiciones de vida de la población.
3	Desarrollo de la Función Pública y Ética en el Servicio Público	Continuar con las estrategias establecidas, a fin de implementar acciones tendientes a elevar la calidad de los servicios que se otorgan a la población, fomentando una vocación de servicio ético y profesional de los servidores públicos. Así mismo se incluyen las acciones de participación y vigilancia social que contribuyan a lograr los objetivos.



23 Programas Presupuestarios incluidos en su Programa Anual con MIR		
Núm.	Programa Presupuestario	Recomendaciones
4	Asistencia Jurídica al Ejecutivo	Continuar con las estrategias establecidas, a fin de implementar acciones orientadas al fortalecimiento y mejora de los procedimientos regulatorios y conductos legales establecidos, que influyan directamente en la garantía jurídica del gobierno y la sociedad.
5	Política Territorial	Continuar con las estrategias establecidas, a fin de implementar acciones para aplicar en una demarcación territorial definida, en beneficio de toda la población o comunidades específicas ahí establecidas.
6	Reglamentación Municipal	Continuar con las estrategias establecidas, a fin de implementar los procesos necesarios para que el Ayuntamiento desarrolle los trabajos de creación, rediseño, actualización, publicación y difusión de la reglamentación municipal.
7	Mediación y Conciliación Municipal	Continuar con las estrategias establecidas, a fin de implementar actividades y procesos descritos en el título V de la Ley Orgánica Municipal del Estado de México, vigente.
8	Fortalecimiento de los Ingresos	Continuar con las estrategias establecidas, a fin de implementar acciones que permitan elevar la calidad, capacidad y equidad tributaria, con seguridad jurídica, transparencia y simplificación de trámites para el contribuyente, desarrollando un régimen fiscal que amplíe la base de contribuyentes e intensificando las acciones de control para el cumplimiento de las obligaciones tributarias que eviten la elusión y evasión fiscal.
9	Planeación y Presupuesto basado en Resultados	Continuar con las estrategias establecidas, a fin de implementar acciones y procedimientos necesarios para desarrollar y fortalecer las fases para la planeación, programación, presupuestación, seguimiento y evaluación programático presupuestal, considerando las fases del registro contable-presupuestal y el correspondiente proceso de rendición de cuentas, adicionalmente los procedimientos de planeación y evaluación del Plan de Desarrollo Municipal, los programas regionales y sectoriales que de él derivan.

23 Programas Presupuestarios incluidos en su Programa Anual con MIR		
Núm.	Programa Presupuestario	Recomendaciones
10	Consolidación de la Administración Pública de Resultados	Continuar con las estrategias establecidas, a fin de implementar acciones para la toma de decisiones sobre la aplicación de los recursos públicos con el objeto de mejorar la calidad del gasto público y la rendición de cuentas.
11	Seguridad Pública	Continuar con las estrategias establecidas, a fin de implementar acciones orientadas a combatir la inseguridad pública, con estricto apego a la ley, para erradicar la impunidad y la corrupción, mediante la profesionalización de los cuerpos de seguridad; modificando los métodos y programas de estudio para humanizarlos, dignificarlos y hacerlos más eficientes, aplicando sistemas de reclutamiento y selección confiable y riguroso proceso estandarizado de evaluación; así como promover la participación social en acciones preventivas del delito.
12	Protección Civil	Continuar con las estrategias establecidas, a fin de implementar acciones dirigidas a la protección de la vida e integridad física de las personas, a través de la capacitación y organización de la sociedad, para evitar y reducir los daños por accidentes, siniestros, desastres y catástrofes, y fomentar la cultura de autoprotección, prevención y solidaridad en las tareas de auxilio entre la población y proteger la infraestructura urbana básica y el medio ambiente.
13	Protección Jurídica de las Personas y sus Bienes	Continuar con las estrategias establecidas, a fin de implementar acciones para el fortalecimiento de la certeza jurídica, edificando una alianza entre los distintos órdenes de gobierno y la población, para consolidar una cultura de legalidad que impacte en la prevención del delito.
14	Modernización del Catastro Mexiquense	Continuar con las estrategias establecidas, a fin de implementar acciones que se llevan a cabo en los procesos de registro de bienes inmuebles en el territorio municipal, así como determinar la extensión geográfica y el valor catastral por demarcación que defina la imposición fiscal.
15	Comunicación Pública y Fortalecimiento Informativo	Continuar con las estrategias establecidas, a fin de implementar acciones encaminadas a difundir los valores y principios de gobierno, promoviendo la cultura de la información transparente y corresponsable entre gobierno, medios y sectores sociales, con pleno respeto a la libertad de expresión, y mantener informada a la sociedad sobre las acciones gubernamentales, convocando su participación en asuntos de interés público.



23 Programas Presupuestarios incluidos en su Programa Anual con MIR		
Núm.	Programa Presupuestario	Recomendaciones
16	Gestión Integral de Residuos Sólidos	Continuar con las estrategias establecidas, a fin de implementar acciones para el manejo, tratamiento y disposición de desechos sólidos, estableciendo esquemas que garanticen un mayor nivel de protección ambiental, proporcionando una mejor calidad de vida de la población.
17	Desarrollo Comunitario	Continuar con las estrategias establecidas, a fin de implementar acciones de coordinación para la concurrencia de los recursos en los programas de desarrollo social que se orientan a la mejora de los distintos ámbitos del municipio y los grupos sociales que en ellos habitan, en especial, a los de mayor vulnerabilidad y que tengan como propósito asegurar la reducción de la pobreza.
18	Cultura y Arte	Continuar con las estrategias establecidas, a fin de implementar acciones encaminadas a promover la difusión y desarrollo de las diferentes manifestaciones culturales y artísticas.
19	Nuevas Organizaciones de la Sociedad	Continuar con las estrategias establecidas, a fin de implementar acciones para modernizar el marco legal que promueva la participación social en la solución de los problemas, contando con mecanismos técnicos y financieros que fortalezcan la participación de organizaciones no gubernamentales en el desarrollo político, económico y social.
20	Desarrollo Agrícola	Continuar con las estrategias establecidas, a fin de implementar acciones para incrementar de forma permanente y sostenida los niveles de producción, productividad y rentabilidad de las actividades agrícolas.
21	Fomento a Productores Rurales	Continuar con las estrategias establecidas, a fin de implementar acciones tendientes a apoyar la agroempresa, la capacitación, la organización de productos rurales y la comercialización, para mejorar la productividad y calidad de los productos agropecuarios.



23 Programas Presupuestarios incluidos en su Programa Anual con MIR		
Núm.	Programa Presupuestario	Recomendaciones
22	Modernización Industrial	Continuar con las estrategias establecidas, a fin de implementar acciones para fomentar una cultura empresarial que asegure la modernización industrial atractiva a la inversión productiva nacional y extranjera, con fuerte impulso a las cadenas productivas, incluye además las acciones de fortalecimiento de la micro y pequeña empresa, con estricto apego a la normatividad ambiental.
23	Fomento Turístico	Continuar con las estrategias establecidas, a fin de integrar los proyectos que lleva a cabo el Gobierno Municipal para impulsar la inversión social y privada que incremente la calidad de los servicios turísticos.
Número de Recomendaciones		23

Fuente: Elaboración del OSFEM.

Así mismo, se muestran los Programas Presupuestarios que no fueron programados por la Administración Central y no contaron con una MIR.

38 Programas Presupuestarios No Programados y sin MIR		
Núm.	Programa Presupuestario	Recomendaciones
1	Democracia y Pluralidad Política	<p>Programa Anual: Atender lo estipulado en los artículos 115, fracción VIII de la Constitución Política de los Estados Unidos Mexicanos y 73 de la Ley Orgánica Municipal del Estado de México, a fin de implementar acciones de apoyo al estado democrático con la participación ciudadana y la consolidación del estado de derecho y la justicia social, propiciando una cultura política y fortaleciendo el sistema de partidos.</p> <p>MIR: Usar las MIR para los programas presupuestarios, ejecutados por el municipio, conforme a lo establecido en el Manual para la Planeación, Programación y Presupuesto de Egresos Municipal correspondiente, a fin de dar atención a lo estipulado en el artículo 54 de la Ley General de Contabilidad Gubernamental, así como a los Lineamientos para la Construcción y Diseño de Indicadores de Desempeño, mediante la Metodología de Marco Lógico, emitidos por el Consejo Nacional de Armonización Contable (CONAC), publicados en el Diario Oficial de la Federación de fecha 16 de mayo de 2013.</p>



38 Programas Presupuestarios No Programados y sin MIR		
Núm.	Programa Presupuestario	Recomendaciones
2	Conservación del Patrimonio Público	<p>Programa Anual: Cumplir con lo estipulado en el artículo 147-S, fracciones I, II, III, IV y V de la Ley Orgánica Municipal del Estado de México, a fin de implementar acciones encaminadas a mantener y transmitir el conocimiento del patrimonio público tangible e intangible, como devenir de la identidad de los mexicanos.</p>
		<p>MIR: Usar las MIR para los programas presupuestarios, ejecutados por el municipio, conforme a lo establecido en el Manual para la Planeación, Programación y Presupuesto de Egresos Municipal correspondiente, a fin de dar atención a lo estipulado en el artículo 54 de la Ley General de Contabilidad Gubernamental, así como a los Lineamientos para la Construcción y Diseño de Indicadores de Desempeño, mediante la Metodología de Marco Lógico, emitidos por el Consejo Nacional de Armonización Contable (CONAC), publicados en el Diario Oficial de la Federación de fecha 16 de mayo de 2013.</p>
3	Coordinación Intergubernamental Regional	<p>Programa Anual: Cumplir con lo estipulado en el artículo 96 Quáter, fracciones X, XIII y XVII de la Ley Orgánica Municipal del Estado de México, a fin de implementar acciones orientadas al impulso del desarrollo armónico sustentable de las regiones, con la eficaz intervención y coordinación del Ayuntamiento con otros gobiernos municipales, estatales y el gobierno federal, en beneficio de la población y sus actividades productivas; así como aquellas que permitan fortalecer la cooperación regional, incluyendo el desarrollo metropolitano, para alcanzar una efectiva coordinación y aplicación de políticas públicas de ámbito regional.</p>
		<p>MIR: Usar las MIR para los programas presupuestarios, ejecutados por el municipio, conforme a lo establecido en el Manual para la Planeación, Programación y Presupuesto de Egresos Municipal correspondiente, a fin de dar atención a lo estipulado en el artículo 54 de la Ley General de Contabilidad Gubernamental, así como a los Lineamientos para la Construcción y Diseño de Indicadores de Desempeño, mediante la Metodología de Marco Lógico, emitidos por el Consejo Nacional de Armonización Contable (CONAC), publicados en el Diario Oficial de la Federación de fecha 16 de mayo de 2013.</p>
4	Relaciones Exteriores	<p>Programa Anual: Atender lo estipulado en los artículos 2 y 96 Quáter, fracciones I, II, XIV y XVI de la Ley Orgánica Municipal del Estado de México y 4.6, 4.12, 4.13 Ter., 4.13 Quintus y 4.15 del Código Administrativo del Estado de México, a fin de implementar acciones relacionadas con la celebración de reuniones, eventos, convenios y acuerdos para la formalización de proyectos de cooperación internacional y para la promoción, económica, comercial y turística.</p>

38 Programas Presupuestarios No Programados y sin MIR		
Núm.	Programa Presupuestario	Recomendaciones
4	Relaciones Exteriores	<p>MIR: Usar las MIR para los programas presupuestarios, ejecutados por el municipio, conforme a lo establecido en el Manual para la Planeación, Programación y Presupuesto de Egresos Municipal correspondiente, a fin de dar atención a lo estipulado en el artículo 54 de la Ley General de Contabilidad Gubernamental, así como a los Lineamientos para la Construcción y Diseño de Indicadores de Desempeño, mediante la Metodología de Marco Lógico, emitidos por el Consejo Nacional de Armonización Contable (CONAC), publicados en el Diario Oficial de la Federación de fecha 16 de mayo de 2013.</p>
5	Impulso al Federalismo y Desarrollo Municipal	<p>Programa Anual: Cumplir con lo estipulado en los artículos 114, 115, 116, 117, fracciones I, II, III, IV y V y 118 de la Ley Orgánica Municipal del Estado de México, a fin de implementar acciones encaminadas a impulsar y promover una relación respetuosa, solidaria y equitativa con la federación y el estado, mediante la descentralización de facultades, funciones y recursos, estableciendo esquemas de coordinación, que equilibren las cargas de responsabilidad y beneficios en las acciones compartidas.</p>
		<p>MIR: Usar las MIR para los programas presupuestarios, ejecutados por el municipio, conforme a lo establecido en el Manual para la Planeación, Programación y Presupuesto de Egresos Municipal correspondiente, a fin de dar atención a lo estipulado en el artículo 54 de la Ley General de Contabilidad Gubernamental, así como a los Lineamientos para la Construcción y Diseño de Indicadores de Desempeño, mediante la Metodología de Marco Lógico, emitidos por el Consejo Nacional de Armonización Contable (CONAC), publicados en el Diario Oficial de la Federación de fecha 16 de mayo de 2013.</p>
6	Gasto Social e Inversión Pública	<p>Programa Anual: Cumplir con lo estipulado en los artículos 48, fracción X, 96 Bis, fracción IX, 96 Quáter, fracción I y 98 de la Ley Orgánica Municipal del Estado de México y 218, fracción XI del Código Financiero del Estado de México y Municipios, a fin de implementar acciones encaminadas a elaborar, con las dependencias y organismos municipales, los planes y programas estatales, sectoriales, regionales y los referentes a inversión pública física; vigilando que los recursos que se asignen se apliquen de acuerdo a la normatividad vigente; así como fortalecer la relación con el estado, la federación y otros municipios, reconociendo sus responsabilidades en la ejecución de la obra pública.</p>



38 Programas Presupuestarios No Programados y sin MIR		
Núm.	Programa Presupuestario	Recomendaciones
6	Gasto Social e Inversión Pública	<p>MIR:</p> <p>Usar las MIR para los programas presupuestarios, ejecutados por el municipio, conforme a lo establecido en el Manual para la Planeación, Programación y Presupuesto de Egresos Municipal correspondiente, a fin de dar atención a lo estipulado en el artículo 54 de la Ley General de Contabilidad Gubernamental, así como a los Lineamientos para la Construcción y Diseño de Indicadores de Desempeño, mediante la Metodología de Marco Lógico, emitidos por el Consejo Nacional de Armonización Contable (CONAC), publicados en el Diario Oficial de la Federación de fecha 16 de mayo de 2013.</p>
7	Financiamiento de la Infraestructura para el Desarrollo	<p>Programa Anual:</p> <p>Atender lo estipulado en los artículos 96 Quáter, fracción VII de la Ley Orgánica Municipal del Estado de México; 14, fracciones II, III, IV y V de la Ley de Desarrollo Social del Estado de México y 16 de la Ley para la Mejora Regulatoria del Estado de México y Municipios, a fin de implementar acciones para fomentar el desarrollo económico y la inversión productiva en los sectores económicos; involucrando al sector privado en esquemas de financiamiento para desarrollar infraestructura, ampliar y facilitar medios de financiamiento al municipio, asegurando que la aplicación de los recursos promueva proyectos estratégicos.</p>
		<p>MIR:</p> <p>Usar las MIR para los programas presupuestarios, ejecutados por el municipio, conforme a lo establecido en el Manual para la Planeación, Programación y Presupuesto de Egresos Municipal correspondiente, a fin de dar atención a lo estipulado en el artículo 54 de la Ley General de Contabilidad Gubernamental, así como a los Lineamientos para la Construcción y Diseño de Indicadores de Desempeño, mediante la Metodología de Marco Lógico, emitidos por el Consejo Nacional de Armonización Contable (CONAC), publicados en el Diario Oficial de la Federación de fecha 16 de mayo de 2013.</p>
8	Coordinación Intergubernamental para la Seguridad Pública	<p>Programa Anual:</p> <p>Cumplir con lo estipulado en los artículos 115, fracción VII de la Constitución Política de los Estados Unidos Mexicanos; 69, fracción I, inciso a), 142, 143 y 144 de la Ley Orgánica Municipal del Estado de México y 8, fracción IV y 10 de la Ley de Seguridad Pública del Estado de México, a fin de implementar acciones encaminadas a eficientar los mecanismos en materia de seguridad pública, con apego a la legalidad, que garantice el logro de objetivos gubernamentales.</p>



38 Programas Presupuestarios No Programados y sin MIR		
Núm.	Programa Presupuestario	Recomendaciones
8	Coordinación Intergubernamental para la Seguridad Pública	<p>MIR: Usar las MIR para los programas presupuestarios, ejecutados por el municipio, conforme a lo establecido en el Manual para la Planeación, Programación y Presupuesto de Egresos Municipal correspondiente, a fin de dar atención a lo estipulado en el artículo 54 de la Ley General de Contabilidad Gubernamental, así como a los Lineamientos para la Construcción y Diseño de Indicadores de Desempeño, mediante la Metodología de Marco Lógico, emitidos por el Consejo Nacional de Armonización Contable (CONAC), publicados en el Diario Oficial de la Federación de fecha 16 de mayo de 2013.</p>
9	Desarrollo de Información Estadística y Geográfica Estatal	<p>Programa Anual: Atender lo estipulado en los artículos 1 y 162, fracciones II, III, IV y V de la Ley Orgánica Municipal del Estado de México; 1, fracción III de la Ley de Planeación del Estado de México y Municipios y 14.2 del Código Administrativo del Estado de México, a fin de implementar acciones de captación, registro, procesamiento, actualización y resguardo de información estadística y geográfica del territorio municipal.</p>
		<p>MIR: Usar las MIR para los programas presupuestarios, ejecutados por el municipio, conforme a lo establecido en el Manual para la Planeación, Programación y Presupuesto de Egresos Municipal correspondiente, a fin de dar atención a lo estipulado en el artículo 54 de la Ley General de Contabilidad Gubernamental, así como a los Lineamientos para la Construcción y Diseño de Indicadores de Desempeño, mediante la Metodología de Marco Lógico, emitidos por el Consejo Nacional de Armonización Contable (CONAC), publicados en el Diario Oficial de la Federación de fecha 16 de mayo de 2013.</p>
10	Transparencia	<p>Programa Anual: Atender lo estipulado en los artículos 23, fracciones IV, IX, X y XI de la Ley de Transparencia y Acceso a la Información Pública del Estado de México y Municipios y 69, inciso Y) de la Ley Orgánica Municipal del Estado de México, a fin de implementar acciones que generen un ambiente de confianza, seguridad y franqueza, de tal forma que se tenga informada a la ciudadanía sobre las responsabilidades, procedimientos, reglas, normas y demás información que se genera en el sector, en un marco de abierta participación social y escrutinio público.</p>
		<p>MIR: Usar las MIR para los programas presupuestarios, ejecutados por el municipio, conforme a lo establecido en el Manual para la Planeación, Programación y Presupuesto de Egresos Municipal correspondiente, a fin de dar atención a lo estipulado en el artículo 54 de la Ley General de Contabilidad Gubernamental, así como a los Lineamientos para la Construcción y Diseño de Indicadores de Desempeño, mediante la Metodología de Marco Lógico, emitidos por el Consejo Nacional de Armonización Contable (CONAC), publicados en el Diario Oficial de la Federación de fecha 16 de mayo de 2013.</p>



38 Programas Presupuestarios No Programados y sin MIR		
Núm.	Programa Presupuestario	Recomendaciones
11	Gobierno Electrónico	<p>Programa Anual: Cumplir con lo estipulado en los artículos 31, fracciones I Quáter y I Quintus de la Ley Orgánica Municipal del Estado de México; 19 de la Ley que Regula el Uso de Tecnologías de la Información y Comunicación para la Seguridad Pública del Estado de México y 50, fracción XVI de la Ley de Responsabilidades Administrativas del Estado de México y Municipios, a fin de implementar actividades o servicios para la población a través de tecnologías de información, mejorando la eficiencia y eficacia en los procesos, facilitando la operación y distribución de información que se brinda a la población.</p>
		<p>MIR: Usar las MIR para los programas presupuestarios, ejecutados por el municipio, conforme a lo establecido en el Manual para la Planeación, Programación y Presupuesto de Egresos Municipal correspondiente, a fin de dar atención a lo estipulado en el artículo 54 de la Ley General de Contabilidad Gubernamental, así como a los Lineamientos para la Construcción y Diseño de Indicadores de Desempeño, mediante la Metodología de Marco Lógico, emitidos por el Consejo Nacional de Armonización Contable (CONAC), publicados en el Diario Oficial de la Federación de fecha 16 de mayo de 2013.</p>
12	Manejo de Aguas Residuales, Drenaje y Alcantarillado	<p>Programa Anual: Cumplir con lo estipulado en los artículos 125, fracción I de la Ley Orgánica Municipal del Estado de México y 33 y 34 de la Ley del Agua para el Estado de México y Municipios, a fin de implementar acciones que consideren el conjunto de procedimientos que se llevan a cabo para el tratamiento de aguas residuales y saneamiento de redes de drenaje y alcantarillado, manteniendo en condiciones adecuadas la infraestructura para proporcionar una mejor calidad de vida a la población.</p>
		<p>MIR: Usar las MIR para los programas presupuestarios, ejecutados por el municipio, conforme a lo establecido en el Manual para la Planeación, Programación y Presupuesto de Egresos Municipal correspondiente, a fin de dar atención a lo estipulado en el artículo 54 de la Ley General de Contabilidad Gubernamental, así como a los Lineamientos para la Construcción y Diseño de Indicadores de Desempeño, mediante la Metodología de Marco Lógico, emitidos por el Consejo Nacional de Armonización Contable (CONAC), publicados en el Diario Oficial de la Federación de fecha 16 de mayo de 2013.</p>
13	Protección al Ambiente	<p>Programa Anual: Atender lo estipulado en los artículos 31, fracción XXXV, 57, fracción II, inciso d), 69, fracción I, inciso m) y 162, fracción VIII de la Ley Orgánica Municipal del Estado de México, a fin de implementar acciones relacionadas con la protección, conservación y restauración del equilibrio ambiental; en especial, el mejoramiento de la calidad del aire y el fomento de la participación ciudadana y la promoción de la educación ambiental, en todos los sectores de la sociedad, orientadas a promover el desarrollo sustentable en el municipio.</p>

38 Programas Presupuestarios No Programados y sin MIR		
Núm.	Programa Presupuestario	Recomendaciones
13	Protección al Ambiente	<p>MIR: Usar las MIR para los programas presupuestarios, ejecutados por el municipio, conforme a lo establecido en el Manual para la Planeación, Programación y Presupuesto de Egresos Municipal correspondiente, a fin de dar atención a lo estipulado en el artículo 54 de la Ley General de Contabilidad Gubernamental, así como a los Lineamientos para la Construcción y Diseño de Indicadores de Desempeño, mediante la Metodología de Marco Lógico, emitidos por el Consejo Nacional de Armonización Contable (CONAC), publicados en el Diario Oficial de la Federación de fecha 16 de mayo de 2013.</p>
14	Manejo Sustentable y Conservación de los Ecosistemas y la Biodiversidad	<p>Programa Anual: Cumplir con lo estipulado en los artículos 69, fracción I, inciso i) de la Ley Orgánica Municipal del Estado de México; 5.28, fracción III del Código Administrativo del Estado de México y 2.1 del Código para la Biodiversidad del Estado de México, a fin de implementar acciones orientadas al desarrollo de proyectos que contribuyan a la prevención, conservación, protección, saneamiento y restauración de los ecosistemas, permitiendo mejores condiciones de vida para la población.</p>
		<p>MIR: Usar las MIR para los programas presupuestarios, ejecutados por el municipio, conforme a lo establecido en el Manual para la Planeación, Programación y Presupuesto de Egresos Municipal correspondiente, a fin de dar atención a lo estipulado en el artículo 54 de la Ley General de Contabilidad Gubernamental, así como a los Lineamientos para la Construcción y Diseño de Indicadores de Desempeño, mediante la Metodología de Marco Lógico, emitidos por el Consejo Nacional de Armonización Contable (CONAC), publicados en el Diario Oficial de la Federación de fecha 16 de mayo de 2013.</p>
15	Desarrollo Urbano	<p>Programa Anual: Atender lo estipulado en los artículos 12, 69, fracción I, inciso g), 96 Bis, fracciones III, IV, V, VI, VII, VIII, 113 A, 113 B, 113 C, 113 D, 113 E, 113 F, 113 G y 125, fracción VII de la Ley Orgánica Municipal del Estado de México y 5.27 del Código Administrativo del Estado de México, a fin de implementar acciones para ordenar y regular el crecimiento urbano municipal, vinculándolo a un desarrollo regional sustentable, replanteando los mecanismos de planeación urbana y fortaleciendo el papel del municipio en la materia, como responsable de su planeación y operación.</p>
		<p>MIR: Usar las MIR para los programas presupuestarios, ejecutados por el municipio, conforme a lo establecido en el Manual para la Planeación, Programación y Presupuesto de Egresos Municipal correspondiente, a fin de dar atención a lo estipulado en el artículo 54 de la Ley General de Contabilidad Gubernamental, así como a los Lineamientos para la Construcción y Diseño de Indicadores de Desempeño, mediante la Metodología de Marco Lógico, emitidos por el Consejo Nacional de Armonización Contable (CONAC), publicados en el Diario Oficial de la Federación de fecha 16 de mayo de 2013.</p>



38 Programas Presupuestarios No Programados y sin MIR		
Núm.	Programa Presupuestario	Recomendaciones
16	Manejo Eficiente y Sustentable del Agua	<p>Programa Anual: Dar cumplimiento con lo estipulado en los artículos 125, fracción I de la Ley Orgánica Municipal del Estado de México y 33, 34, fracciones I, II y III, 97, 98, 99, 100, 101 y 103, fracción VIII de la Ley del Agua para el Estado de México y Municipios, a fin de implementar acciones encaminadas al desarrollo de proyectos que propicien en la población el cuidado y manejo eficiente del agua, procurando la conservación del vital líquido para otorgar este servicio con calidad.</p>
		<p>MIR: Usar las MIR para los programas presupuestarios, ejecutados por el municipio, conforme a lo establecido en el Manual para la Planeación, Programación y Presupuesto de Egresos Municipal correspondiente, a fin de dar atención a lo estipulado en el artículo 54 de la Ley General de Contabilidad Gubernamental, así como a los Lineamientos para la Construcción y Diseño de Indicadores de Desempeño, mediante la Metodología de Marco Lógico, emitidos por el Consejo Nacional de Armonización Contable (CONAC), publicados en el Diario Oficial de la Federación de fecha 16 de mayo de 2013.</p>
17	Alumbrado Público	<p>Programa Anual: Atender lo estipulado en el artículo 125, fracción II de la Ley Orgánica Municipal del Estado de México, a fin de implementar acciones orientadas a satisfacer las necesidades de alumbrado público de la población, mediante la promoción del servicio y mantenimiento de los equipos respectivos; así como reducir el consumo de energía en las instalaciones de alumbrado público, utilizando tecnología de punta.</p>
		<p>MIR: Usar las MIR para los programas presupuestarios, ejecutados por el municipio, conforme a lo establecido en el Manual para la Planeación, Programación y Presupuesto de Egresos Municipal correspondiente, a fin de dar atención a lo estipulado en el artículo 54 de la Ley General de Contabilidad Gubernamental, así como a los Lineamientos para la Construcción y Diseño de Indicadores de Desempeño, mediante la Metodología de Marco Lógico, emitidos por el Consejo Nacional de Armonización Contable (CONAC), publicados en el Diario Oficial de la Federación de fecha 16 de mayo de 2013.</p>
18	Vivienda	<p>Programa Anual: Dar cumplimiento a lo estipulado en el artículo 11, fracción V de la Ley de Desarrollo Social del Estado de México, a fin de implementar acciones orientadas a promover y fomentar la adquisición, construcción y mejoramiento de la vivienda en beneficio de la población de menores ingresos, para abatir el rezago existente, y que ésta sea digna y contribuya al mejoramiento de la calidad de vida y al desarrollo e integración social de las comunidades.</p>

38 Programas Presupuestarios No Programados y sin MIR		
Núm.	Programa Presupuestario	Recomendaciones
18	Vivienda	<p>MIR: Usar las MIR para los programas presupuestarios, ejecutados por el municipio, conforme a lo establecido en el Manual para la Planeación, Programación y Presupuesto de Egresos Municipal correspondiente, a fin de dar atención a lo estipulado en el artículo 54 de la Ley General de Contabilidad Gubernamental, así como a los Lineamientos para la Construcción y Diseño de Indicadores de Desempeño, mediante la Metodología de Marco Lógico, emitidos por el Consejo Nacional de Armonización Contable (CONAC), publicados en el Diario Oficial de la Federación de fecha 16 de mayo de 2013.</p>
19	Modernización de los Servicios Comunes	<p>Programa Anual: Atender lo estipulado en los artículos 31, fracción XXIII, 69, fracción I, incisos e) y j), 96 Quáter, fracción XVI y 125, fracciones IV, V, VI y VII de Ley Orgánica Municipal del Estado de México, a fin de implementar acciones que se llevan a cabo para la modernización y rehabilitación de plazas, jardines públicos, centros comerciales y demás infraestructura en donde se presten servicios comunales, contando con la participación de los diferentes niveles de gobierno, incluyendo la iniciativa privada.</p>
		<p>MIR: Usar las MIR para los programas presupuestarios, ejecutados por el municipio, conforme a lo establecido en el Manual para la Planeación, Programación y Presupuesto de Egresos Municipal correspondiente, a fin de dar atención a lo estipulado en el artículo 54 de la Ley General de Contabilidad Gubernamental, así como a los Lineamientos para la Construcción y Diseño de Indicadores de Desempeño, mediante la Metodología de Marco Lógico, emitidos por el Consejo Nacional de Armonización Contable (CONAC), publicados en el Diario Oficial de la Federación de fecha 16 de mayo de 2013.</p>
20	Atención Médica	<p>Programa Anual: Dar cumplimiento a lo estipulado en los artículos 9 y 403 de la Ley General de Salud; 69, fracción I, inciso ñ) de la Ley Orgánica Municipal del Estado de México y 7 y 14, fracción VII de la Ley de Asistencia Social del Estado de México y Municipios, a fin de implementar acciones dirigidas a proporcionar atención médica a la población, con efectividad y calidad de los servicios de salud que otorgan las instituciones del sector público, así como lograr la cobertura universal de los servicios de salud, para reducir los índices de morbilidad y mortalidad aumentando la esperanza de vida.</p>
		<p>MIR: Usar las MIR para los programas presupuestarios, ejecutados por el municipio, conforme a lo establecido en el Manual para la Planeación, Programación y Presupuesto de Egresos Municipal correspondiente, a fin de dar atención a lo estipulado en el artículo 54 de la Ley General de Contabilidad Gubernamental, así como a los Lineamientos para la Construcción y Diseño de Indicadores de Desempeño, mediante la Metodología de Marco Lógico, emitidos por el Consejo Nacional de Armonización Contable (CONAC), publicados en el Diario Oficial de la Federación de fecha 16 de mayo de 2013.</p>



38 Programas Presupuestarios No Programados y sin MIR		
Núm.	Programa Presupuestario	Recomendaciones
21	Educación Básica	<p>Programa Anual: Atender lo estipulado en los artículos 1, 2, fracción VI, 17, fracción XX, 22, 27, fracciones XL y XLIV y 35 de la Ley de Educación del Estado de México; 69, fracción I, inciso k) de la Ley Orgánica Municipal del Estado de México y 3.9 del Código Administrativo del Estado de México, a fin de implementar acciones tendientes al mejoramiento de los servicios de educación; en los diferentes sectores de la población en sus niveles inicial, preescolar, primaria y secundaria; conforme a los programas de estudio establecidos en el Plan y programas autorizados por la SEP, fortaleciendo la formación, actualización, capacitación y profesionalización de docentes y administrativos, en concordancia con las necesidades del proceso educativo.</p>
		<p>MIR: Usar las MIR para los programas presupuestarios, ejecutados por el municipio, conforme a lo establecido en el Manual para la Planeación, Programación y Presupuesto de Egresos Municipal correspondiente, a fin de dar atención a lo estipulado en el artículo 54 de la Ley General de Contabilidad Gubernamental, así como a los Lineamientos para la Construcción y Diseño de Indicadores de Desempeño, mediante la Metodología de Marco Lógico, emitidos por el Consejo Nacional de Armonización Contable (CONAC), publicados en el Diario Oficial de la Federación de fecha 16 de mayo de 2013.</p>
22	Educación Media Superior	<p>Programa Anual: Cumplir con lo estipulado en los artículos 11, 12, fracción VII, 17, fracción XX, 27, fracciones XL y XLIV y 35 de la Ley de Educación del Estado de México; 69, fracción I, inciso k) de la Ley Orgánica Municipal del Estado de México y 3.9 del Código Administrativo del Estado de México, a fin de implementar acciones tendientes a mejorar los servicios de bachillerato general y tecnológico en las modalidades escolarizada, no escolarizado, mixto, a distancia y abierto.</p>
		<p>MIR: Usar las MIR para los programas presupuestarios, ejecutados por el municipio, conforme a lo establecido en el Manual para la Planeación, Programación y Presupuesto de Egresos Municipal correspondiente, a fin de dar atención a lo estipulado en el artículo 54 de la Ley General de Contabilidad Gubernamental, así como a los Lineamientos para la Construcción y Diseño de Indicadores de Desempeño, mediante la Metodología de Marco Lógico, emitidos por el Consejo Nacional de Armonización Contable (CONAC), publicados en el Diario Oficial de la Federación de fecha 16 de mayo de 2013.</p>

38 Programas Presupuestarios No Programados y sin MIR		
Núm.	Programa Presupuestario	Recomendaciones
23	Educación Superior	<p>Programa Anual: Atender lo estipulado en los artículos 12, fracción VII, 17, fracción XX, 27, fracciones XL y XLIV y 35 de la Ley de Educación del Estado de México; 69, fracción I, inciso k) de la Ley Orgánica Municipal del Estado de México y 3.9 del Código Administrativo del Estado de México, a fin de implementar acciones para mejorar la atención a la demanda de educación superior, tecnológica, universitaria, a distancia, docente, en las modalidades escolarizada, no escolarizada, abierta, a distancia y mixta.</p>
		<p>MIR: Usar las MIR para los programas presupuestarios, ejecutados por el municipio, conforme a lo establecido en el Manual para la Planeación, Programación y Presupuesto de Egresos Municipal correspondiente, a fin de dar atención a lo estipulado en el artículo 54 de la Ley General de Contabilidad Gubernamental, así como a los Lineamientos para la Construcción y Diseño de Indicadores de Desempeño, mediante la Metodología de Marco Lógico, emitidos por el Consejo Nacional de Armonización Contable (CONAC), publicados en el Diario Oficial de la Federación de fecha 16 de mayo de 2013.</p>
24	Educación para Adultos	<p>Programa Anual: Dar cumplimiento a lo estipulado en los artículos 2, fracción VI, 96, 114 y 115 de la Ley de Educación del Estado de México y 3.8, fracción XV del Código Administrativo del Estado de México, a fin de implementar acciones tendientes a incrementar programas que ofrezcan a la población adulta con rezago educativo o desempleo la oportunidad de concluir la educación básica, así como incorporarse al mercado laboral.</p>
		<p>MIR: Usar las MIR para los programas presupuestarios, ejecutados por el municipio, conforme a lo establecido en el Manual para la Planeación, Programación y Presupuesto de Egresos Municipal correspondiente, a fin de dar atención a lo estipulado en el artículo 54 de la Ley General de Contabilidad Gubernamental, así como a los Lineamientos para la Construcción y Diseño de Indicadores de Desempeño, mediante la Metodología de Marco Lógico, emitidos por el Consejo Nacional de Armonización Contable (CONAC), publicados en el Diario Oficial de la Federación de fecha 16 de mayo de 2013.</p>
25	Empleo	<p>Programa Anual: Atender lo estipulado en los artículos 31, fracción XXIII, 69, fracción I, inciso n) y 96 Quáter, fracciones I y XIII de la Ley Orgánica Municipal del Estado de México, a fin de implementar acciones dirigidas a dinamizar la economía municipal, fomentando el desarrollo de la planta productiva, aumentar la oportunidad de empleo, vinculando su oferta y demanda, y garantizar que la población económicamente activa disfrute de las mismas condiciones de empleo, remuneración y oportunidades sin discriminación alguna, mediante la formación de los recursos humanos para el trabajo.</p>



38 Programas Presupuestarios No Programados y sin MIR		
Núm.	Programa Presupuestario	Recomendaciones
25	Empleo	<p>MIR: Usar las MIR para los programas presupuestarios, ejecutados por el municipio, conforme a lo establecido en el Manual para la Planeación, Programación y Presupuesto de Egresos Municipal correspondiente, a fin de dar atención a lo estipulado en el artículo 54 de la Ley General de Contabilidad Gubernamental, así como a los Lineamientos para la Construcción y Diseño de Indicadores de Desempeño, mediante la Metodología de Marco Lógico, emitidos por el Consejo Nacional de Armonización Contable (CONAC), publicados en el Diario Oficial de la Federación de fecha 16 de mayo de 2013.</p>
26	Fomento Pecuario	<p>Programa Anual: Cumplir con lo estipulado en los artículos 5, fracción III, 8, fracciones IX, X, XI y XII, 59, fracciones I y V y 93, fracción I de la Ley de Fomento Ganadero del Estado de México, a fin de implementar acciones orientadas a incrementar la producción pecuaria y consolidar agroempresas y organizaciones rentables que propicien el desarrollo integral y sostenible de la actividad y generar un valor agregado a la producción.</p>
		<p>MIR: Usar las MIR para los programas presupuestarios, ejecutados por el municipio, conforme a lo establecido en el Manual para la Planeación, Programación y Presupuesto de Egresos Municipal correspondiente, a fin de dar atención a lo estipulado en el artículo 54 de la Ley General de Contabilidad Gubernamental, así como a los Lineamientos para la Construcción y Diseño de Indicadores de Desempeño, mediante la Metodología de Marco Lógico, emitidos por el Consejo Nacional de Armonización Contable (CONAC), publicados en el Diario Oficial de la Federación de fecha 16 de mayo de 2013.</p>
27	Sanidad, Inocuidad y Calidad Agroalimentaria	<p>Programa Anual: Atender lo estipulado en el artículo 125, fracción VI de la Ley Orgánica Municipal del Estado de México, a fin de implementar acciones para procurar las condiciones adecuadas en la producción agroalimentaria, así como el desarrollo de acciones de vigilancia para verificar la calidad de los productos.</p>
		<p>MIR: Usar las MIR para los programas presupuestarios, ejecutados por el municipio, conforme a lo establecido en el Manual para la Planeación, Programación y Presupuesto de Egresos Municipal correspondiente, a fin de dar atención a lo estipulado en el artículo 54 de la Ley General de Contabilidad Gubernamental, así como a los Lineamientos para la Construcción y Diseño de Indicadores de Desempeño, mediante la Metodología de Marco Lógico, emitidos por el Consejo Nacional de Armonización Contable (CONAC), publicados en el Diario Oficial de la Federación de fecha 16 de mayo de 2013.</p>

38 Programas Presupuestarios No Programados y sin MIR		
Núm.	Programa Presupuestario	Recomendaciones
28	Desarrollo Forestal	<p>Programa Anual:</p> <p>Dar cumplimiento a lo dispuesto en los artículos 13 de la Ley General de Desarrollo Forestal Sustentable y 69, fracción I, inciso h) de la Ley Orgánica Municipal del Estado de México, a fin de implementar acciones para los proyectos que aseguran la permanencia de los bosques, a través del manejo y aprovechamiento sustentable, con la participación directa de dueños.</p>
		<p>MIR:</p> <p>Usar las MIR para los programas presupuestarios, ejecutados por el municipio, conforme a lo establecido en el Manual para la Planeación, Programación y Presupuesto de Egresos Municipal correspondiente, a fin de dar atención a lo estipulado en el artículo 54 de la Ley General de Contabilidad Gubernamental, así como a los Lineamientos para la Construcción y Diseño de Indicadores de Desempeño, mediante la Metodología de Marco Lógico, emitidos por el Consejo Nacional de Armonización Contable (CONAC), publicados en el Diario Oficial de la Federación de fecha 16 de mayo de 2013.</p>
29	Fomento Acuícola	<p>Programa Anual:</p> <p>Cumplir con lo estipulado en los artículos 6 y 14 de la Ley General de Pesca y Acuicultura Sustentables, a fin de implementar acciones dirigidas a desarrollar la producción acuícola de acuerdo al potencial productivo regional.</p>
		<p>MIR:</p> <p>Usar las MIR para los programas presupuestarios, ejecutados por el municipio, conforme a lo establecido en el Manual para la Planeación, Programación y Presupuesto de Egresos Municipal correspondiente, a fin de dar atención a lo estipulado en el artículo 54 de la Ley General de Contabilidad Gubernamental, así como a los Lineamientos para la Construcción y Diseño de Indicadores de Desempeño, mediante la Metodología de Marco Lógico, emitidos por el Consejo Nacional de Armonización Contable (CONAC), publicados en el Diario Oficial de la Federación de fecha 16 de mayo de 2013.</p>
30	Seguros y Garantías Financieras Agropecuarias	<p>Programa Anual:</p> <p>Atender lo estipulado en los artículos 9.4 y 9.16 del Código Administrativo del Estado de México y Municipios, a fin de implementar acciones que eviten la descapitalización del productor ante la ocurrencia de un siniestro y de protección al patrimonio de la gente del campo, a través de seguros y fianzas.</p>
		<p>MIR:</p> <p>Usar las MIR para los programas presupuestarios, ejecutados por el municipio, conforme a lo establecido en el Manual para la Planeación, Programación y Presupuesto de Egresos Municipal correspondiente, a fin de dar atención a lo estipulado en el artículo 54 de la Ley General de Contabilidad Gubernamental, así como a los Lineamientos para la Construcción y Diseño de Indicadores de Desempeño, mediante la Metodología de Marco Lógico, emitidos por el Consejo Nacional de Armonización Contable (CONAC), publicados en el Diario Oficial de la Federación de fecha 16 de mayo de 2013.</p>



38 Programas Presupuestarios No Programados y sin MIR		
Núm.	Programa Presupuestario	Recomendaciones
31	Electrificación	<p>Programa Anual: Dar cumplimiento a lo estipulado en los artículos 125, fracción II de la Ley Orgánica Municipal del Estado de México y 228, fracción III y 230 del Código Financiero del Estado de México y Municipios, a fin de implementar acciones dirigidas a fomentar el uso de tecnologías que mejoren la calidad de los servicios de electrificación; así como la habitabilidad, seguridad e higiene de la vivienda social.</p>
		<p>MIR: Usar las MIR para los programas presupuestarios, ejecutados por el municipio, conforme a lo establecido en el Manual para la Planeación, Programación y Presupuesto de Egresos Municipal correspondiente, a fin de dar atención a lo estipulado en el artículo 54 de la Ley General de Contabilidad Gubernamental, así como a los Lineamientos para la Construcción y Diseño de Indicadores de Desempeño, mediante la Metodología de Marco Lógico, emitidos por el Consejo Nacional de Armonización Contable (CONAC), publicados en el Diario Oficial de la Federación de fecha 16 de mayo de 2013.</p>
32	Modernización de la Movilidad y el Transporte Terrestre	<p>Programa Anual: Cumplir lo dispuesto en los artículos 31, fracción XXXV Bis de la Ley Orgánica Municipal del Estado de México y 6, fracción VI y 9, fracción VIII de la Ley de Movilidad del Estado de México, a fin de implementar acciones orientadas a la modernización y optimización del servicio transporte terrestre, a través de la coordinación intergubernamental para la organización técnica oportuna y racional que contribuya a la eficiencia y calidad en la prestación del servicio de transporte público.</p>
		<p>MIR: Usar las MIR para los programas presupuestarios, ejecutados por el municipio, conforme a lo establecido en el Manual para la Planeación, Programación y Presupuesto de Egresos Municipal correspondiente, a fin de dar atención a lo estipulado en el artículo 54 de la Ley General de Contabilidad Gubernamental, así como a los Lineamientos para la Construcción y Diseño de Indicadores de Desempeño, mediante la Metodología de Marco Lógico, emitidos por el Consejo Nacional de Armonización Contable (CONAC), publicados en el Diario Oficial de la Federación de fecha 16 de mayo de 2013.</p>



38 Programas Presupuestarios No Programados y sin MIR		
Núm.	Programa Presupuestario	Recomendaciones
33	Modernización de la Infraestructura para el Transporte Terrestre	<p>Programa Anual: Atender lo estipulado en los artículos 6, fracción VI, 9, fracción VIII y 21 de la Ley de Movilidad del Estado de México, a fin de implementar acciones dirigidas a ampliar, mantener y mejorar las condiciones de la red carretera, así como fomentar el equipamiento y las condiciones para un transporte óptimo.</p>
		<p>MIR: Usar las MIR para los programas presupuestarios, ejecutados por el municipio, conforme a lo establecido en el Manual para la Planeación, Programación y Presupuesto de Egresos Municipal correspondiente, a fin de dar atención a lo estipulado en el artículo 54 de la Ley General de Contabilidad Gubernamental, así como a los Lineamientos para la Construcción y Diseño de Indicadores de Desempeño, mediante la Metodología de Marco Lógico, emitidos por el Consejo Nacional de Armonización Contable (CONAC), publicados en el Diario Oficial de la Federación de fecha 16 de mayo de 2013.</p>
34	Investigación Científica	<p>Programa Anual: Dar cumplimiento a lo estipulado en los artículos 96 Quáter, fracciones VIII y XIII de la Ley Orgánica Municipal del Estado de México y 1, 4, 14, 20, 56 y 57 de la Ley de Ciencia y Tecnología del Estado de México, a fin de implementar acciones encaminadas al financiamiento de la investigación aplicada, a través del conocimiento científico, en beneficio de las diversas áreas de conocimiento.</p>
		<p>MIR: Usar las MIR para los programas presupuestarios, ejecutados por el municipio, conforme a lo establecido en el Manual para la Planeación, Programación y Presupuesto de Egresos Municipal correspondiente, a fin de dar atención a lo estipulado en el artículo 54 de la Ley General de Contabilidad Gubernamental, así como a los Lineamientos para la Construcción y Diseño de Indicadores de Desempeño, mediante la Metodología de Marco Lógico, emitidos por el Consejo Nacional de Armonización Contable (CONAC), publicados en el Diario Oficial de la Federación de fecha 16 de mayo de 2013.</p>
35	Promoción Artesanal	<p>Programa Anual: Atender lo estipulado en el artículo 96 Quáter, fracción XIV de la Ley Orgánica Municipal del Estado de México, a fin de llevar a cabo actividades destinados a preservar y fomentar las expresiones artesanales municipales e impulsar su creatividad, diseño, producción y comercialización en el mercado local, nacional e internacional, para mejorar el nivel de vida de los artesanos y grupos étnicos.</p>
		<p>MIR: Usar las MIR para los programas presupuestarios, ejecutados por el municipio, conforme a lo establecido en el Manual para la Planeación, Programación y Presupuesto de Egresos Municipal correspondiente, a fin de dar atención a lo estipulado en el artículo 54 de la Ley General de Contabilidad Gubernamental, así como a los Lineamientos para la Construcción y Diseño de Indicadores de Desempeño, mediante la Metodología de Marco Lógico, emitidos por el Consejo Nacional de Armonización Contable (CONAC), publicados en el Diario Oficial de la Federación de fecha 16 de mayo de 2013.</p>

38 Programas Presupuestarios No Programados y sin MIR		
Núm.	Programa Presupuestario	Recomendaciones
36	Deuda Pública	<p>Programa Anual: Dar cumplimiento a lo estipulado en los artículos 102 de la Ley Orgánica Municipal del Estado de México y 259, fracción II, incisos a), b) y c) y 264, fracción I del Código Financiero del Estado de México y Municipios, a fin de implementar acciones dirigidas a abatir el rezago en el pago de obligaciones por los servicios que reciben, negociar mejores condiciones de financiamiento de la deuda con la banca comercial y de desarrollo y demás acreedores; y reducir gradualmente el pago de su servicio para contar con mayores recursos y destinarlos a la inversión pública productiva.</p>
		<p>MIR: Usar las MIR para los programas presupuestarios, ejecutados por el municipio, conforme a lo establecido en el Manual para la Planeación, Programación y Presupuesto de Egresos Municipal correspondiente, a fin de dar atención a lo estipulado en el artículo 54 de la Ley General de Contabilidad Gubernamental, así como a los Lineamientos para la Construcción y Diseño de Indicadores de Desempeño, mediante la Metodología de Marco Lógico, emitidos por el Consejo Nacional de Armonización Contable (CONAC), publicados en el Diario Oficial de la Federación de fecha 16 de mayo de 2013.</p>
37	Transferencias	<p>Programa Anual: Cumplir con lo estipulado en los artículos 95, fracción XIX de la Ley Orgánica Municipal del Estado de México y 292, fracción I, inciso d) del Código Financiero del Estado de México y Municipios, a fin de implementar acciones dirigidas a cumplir los objetivos diversos para la celebración de convenios previstos en la Ley de Coordinación Fiscal vigente.</p>
		<p>MIR: Usar las MIR para los programas presupuestarios, ejecutados por el municipio, conforme a lo establecido en el Manual para la Planeación, Programación y Presupuesto de Egresos Municipal correspondiente, a fin de dar atención a lo estipulado en el artículo 54 de la Ley General de Contabilidad Gubernamental, así como a los Lineamientos para la Construcción y Diseño de Indicadores de Desempeño, mediante la Metodología de Marco Lógico, emitidos por el Consejo Nacional de Armonización Contable (CONAC), publicados en el Diario Oficial de la Federación de fecha 16 de mayo de 2013.</p>



38 Programas Presupuestarios No Programados y sin MIR		
Núm.	Programa Presupuestario	Recomendaciones
38	Previsiones para el Pago de Adeudos de Ejercicios Fiscales Anteriores	<p>Programa Anual: Atender a lo estipulado en los artículos 102 de la Ley Orgánica Municipal del Estado de México y 259, fracción II, incisos a), b) y c) y 264, fracción I del Código Financiero del Estado de México y Municipios, a fin de implementar acciones encaminadas al pago de adeudos que no fueron cubiertos en ejercicios anteriores.</p>
		<p>MIR: Usar las MIR para los programas presupuestarios, ejecutados por el municipio, conforme a lo establecido en el Manual para la Planeación, Programación y Presupuesto de Egresos Municipal correspondiente, a fin de dar atención a lo estipulado en el artículo 54 de la Ley General de Contabilidad Gubernamental, así como a los Lineamientos para la Construcción y Diseño de Indicadores de Desempeño, mediante la Metodología de Marco Lógico, emitidos por el Consejo Nacional de Armonización Contable (CONAC), publicados en el Diario Oficial de la Federación de fecha 16 de mayo de 2013.</p>
Número de Recomendaciones		76

Fuente: Elaboración del OSFEM.

La aplicación de la Metodología del Marco Lógico para los procesos de planeación, programación y presupuestación, permite ejecutar los recursos de la entidad municipal orientados a un Presupuesto basado en Resultados, con la finalidad de optimizar la planeación del desarrollo de la administración pública.

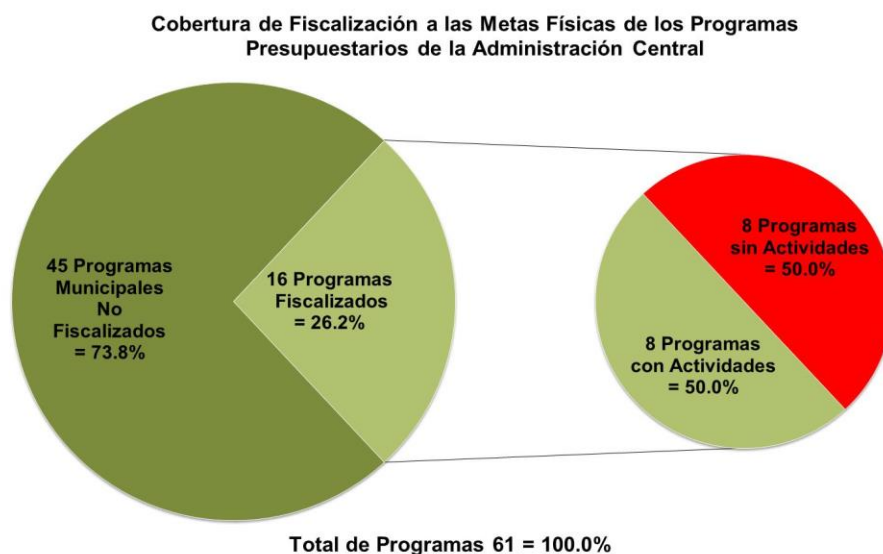
EVALUACIÓN PROGRAMÁTICA PRESUPUESTAL

El Órgano Superior de Fiscalización del Estado de México determinó evaluar el cumplimiento de las metas físicas establecidas en los Programas Anuales (PA) de las entidades fiscalizables en el ejercicio 2018, teniendo como alcance 16 de los 61 programas presupuestarios, mismos que se especifican a continuación:

Programas Presupuestarios	
Conservación del Patrimonio Público	Gobierno Electrónico
Desarrollo de la Función Pública y Ética en el Servicio Público	Gestión Integral de Residuos Sólidos
Fortalecimiento de los Ingresos	Desarrollo Comunitario
Gasto Social e Inversión Pública	Alumbrado Público
Planeación y Presupuesto basado en Resultados	Vivienda
Seguridad Pública	Atención Médica
Protección Civil	Empleo
Transparencia	Modernización Industrial

Fuente: Elaboración del OSFEM.

Bajo este contexto, el Ayuntamiento ejecutó 8 de los 16 programas evaluados como se muestra en la siguiente gráfica:



Fuente: Elaboración del OSFEM, con información de la Cuenta Pública de la entidad.

Dicha evaluación permite al Ayuntamiento identificar, porcentualmente, el nivel de cumplimiento alcanzado a través del ejercicio de su gestión, a efecto de reorientar acciones e implementar políticas públicas con mayor enfoque a las necesidades de la población. En ese sentido, se presentan los resultados alcanzados en el ejercicio 2018 por la entidad municipal:

Descripción	Porcentaje de cumplimiento de las Metas del Proyecto	Estado Analítico del Presupuesto de Egresos 2018 (miles de pesos)		Recomendaciones
		Presupuesto		
		Anual	(Pagado + Devengado)	
Programa: Conservación del Patrimonio Público (Un proyecto)				
Proyecto: Conservación, Restauración y Difusión del Patrimonio Cultural	No programado	No presupuestado		La entidad municipal no programó ni presupuestó este proyecto, por lo que se recomienda dar cumplimiento a lo estipulado en el artículo 147-S, fracciones I, II, III, IV y V de la Ley Orgánica Municipal del Estado de México, a fin de implementar acciones enfocadas a restaurar, conservar y mantener en óptimas condiciones de uso, el patrimonio histórico, artístico y cultural de la entidad, con la finalidad de difundirlo entre la población.
Programa: Desarrollo de la Función Pública y Ética en el Servicio Público (Cuatro proyectos)				
Proyecto: Fiscalización, Control y Evaluación Interna de la Gestión Pública	100.0	445.8	296.5	El Ayuntamiento cumplió con el 100.0 por ciento del proyecto establecido en su Programa Anual 2018; sin embargo, ejerció el 66.5 por ciento del monto presupuestal. Por lo anterior, se recomienda implementar medidas que contribuyan a la planeación, programación y presupuestación y ejecución eficaz y eficiente de las metas, así como alinearlas con base al presupuesto.



Descripción	Porcentaje de cumplimiento de las Metas del Proyecto	Estado Analítico del Presupuesto de Egresos 2018 (miles de pesos)		Recomendaciones
		Presupuesto		
		Anual	(Pagado + Devengado)	
<p>Proyecto: Participación Social en la Formulación, Seguimiento, Control y Evaluación Interna de Obras, Programas y Servicios Públicos</p>	No programado	No presupuestado		<p>El ente fiscalizable no programó ni presupuestó este proyecto, no obstante en el Plan de Desarrollo Municipal refiere integrar la participación ciudadana en el proceso de actualización del Plan de Desarrollo Urbano, por lo que se recomienda mantener congruencia con las acciones planeadas, programadas y presupuestadas, orientadas a cumplir lo dispuesto en el Plan y a lo estipulado en los artículos 48, fracción XVII, 53, fracción XIII, 112, fracciones XI y XVI, 113 B y 113 D de la Ley Orgánica Municipal del Estado de México y 7, 50, 51 y 52 de la Ley de Responsabilidades Administrativas del Estado de México y Municipios.</p>
<p>Proyecto: Responsabilidades Administrativas</p>	No programado	No presupuestado		<p>La entidad no programó ni presupuestó este proyecto, por lo que se recomienda dar cumplimiento a lo estipulado en los artículos 48, fracción XVII, 53, fracción XIII, 112, fracciones XI y XVI, 113 B y 113 D de la Ley Orgánica Municipal del Estado de México y 7, 50, 51 y 52 de la Ley de Responsabilidades Administrativas del Estado de México y Municipios, a fin de implementar acciones orientadas a procurar que el desempeño de los servidores públicos se apegue a los valores éticos de probidad, integridad, lealtad y honradez.</p>



Descripción	Porcentaje de cumplimiento de las Metas del Proyecto	Estado Analítico del Presupuesto de Egresos 2018 (miles de pesos)		Recomendaciones
		Presupuesto		
		Anual	(Pagado + Devengado)	
Proyecto: Manifestación de Bienes y Declaración de Interés de los Servidores Públicos	No programado	No presupuestado		La entidad municipal no programó ni presupuestó este proyecto, por lo que se recomienda dar cumplimiento a lo estipulado en los artículos 48, fracción XVII, 53, fracción XIII, 112, fracciones XI y XVI, 113 B y 113 D de la Ley Orgánica Municipal del Estado de México y 7, 50, 51 y 52 de la Ley de Responsabilidades Administrativas del Estado de México y Municipios, a fin de implementar acciones orientadas a la integración del padrón de obligados para su recepción, registro, evaluación y resguardo de las manifestaciones de bienes de los servidores públicos de la administración municipal.
Programa: Fortalecimiento de los Ingresos (Dos proyectos)				
Proyecto: Captación y Recaudación de Ingresos	No programado	No presupuestado		El Ayuntamiento no programó ni presupuestó este proyecto, por lo que se recomienda dar cumplimiento a los artículos 48, fracción IX, 93 y 94 de la Ley Orgánica Municipal del Estado de México; 1, 6, 7, 9 y 19 de la Ley de Ingresos de los Municipios del Estado de México para el Ejercicio Fiscal Correspondiente; 16 de la Ley para la Mejora Regulatoria del Estado de México y Municipios y 107 del Código Financiero del Estado de México y Municipios, a fin de implementar acciones encaminadas a captar y recaudar los recursos provenientes de las contribuciones municipales y de los ingresos derivados del Sistema de Coordinación Fiscal.



Descripción	Porcentaje de cumplimiento de las Metas del Proyecto	Estado Analítico del Presupuesto de Egresos 2018 (miles de pesos)		Recomendaciones
		Presupuesto		
		Anual	(Pagado + Devengado)	
Proyecto: Registro y Control de Caja y Tesorería	90.0	24,182.4	21,439.6	La entidad municipal alcanzó el 90.0 por ciento del proyecto establecido en su Programa Anual 2018, así mismo ejerció el 88.7 por ciento del monto presupuestal. Derivado de lo anterior, se recomienda implementar medidas que contribuyan a la planeación, programación y presupuestación y ejecución eficaz y eficiente de las metas, así como alinearlas con base al presupuesto.
Programa: Gasto Social e Inversión Pública (Un proyecto)				
Proyecto: Asignación, Registro, Seguimiento y Control de la Inversión Pública Municipal	No programado	No presupuestado		La entidad municipal no programó ni presupuestó este proyecto, no obstante en el Plan de Desarrollo Municipal refiere incrementar los gastos de inversión en obras y servicios, por lo que se recomienda mantener congruencia con las acciones planeadas, programadas y presupuestadas, orientadas a cumplir lo dispuesto en el Plan y a lo estipulado en los artículos 48, fracción X, 96 Bis, fracción IX, 96 Quáter, fracción I y 98 de la Ley Orgánica Municipal del Estado de México y 218, fracción XI del Código Financiero del Estado de México y Municipios.



Descripción	Porcentaje de cumplimiento de las Metas del Proyecto	Estado Analítico del Presupuesto de Egresos 2018 (miles de pesos)		Recomendaciones
		Presupuesto		
		Anual	(Pagado + Devengado)	
Programa: Planeación y Presupuesto basado en Resultados (Cinco proyectos)				
Proyecto: Planeación de Proyectos para el Desarrollo Social	No programado	No presupuestado		La entidad municipal no programó ni presupuestó este proyecto, por lo que se recomienda dar cumplimiento a lo estipulado en los artículos 16, 33 al 43, 52, 53, 54, 55 y 66 de la Ley General de Contabilidad Gubernamental; 13, 17, 19, 20 y 51 de la Ley de Planeación del Estado de México y Municipios; 115 de la Ley Orgánica Municipal del Estado de México; 14, fracción I y 55 de la Ley de Desarrollo Social del Estado de México; 294 y 339 del Código Financiero del Estado de México y Municipios y 20 del Reglamento de la Ley de Planeación del Estado de México y Municipios, a fin de implementar acciones de coordinación entre la Tesorería y las dependencias y organismos municipales, para determinar los proyectos de inversión y vigilar que los mismos respondan a los objetivos nacionales, estatales y municipales de desarrollo.
Proyecto: Planeación y Evaluación para el Desarrollo Municipal	135.7	371.0	172.9	El Ayuntamiento reflejó una inadecuada planeación, toda vez que superó en un 35.7 por ciento las metas del proyecto establecido en su Programa Anual 2018; sin embargo, ejerció el 46.6 por ciento del monto presupuestal. En ese sentido, se recomienda implementar medidas correctivas o replantear las metas del proyecto a partir de un eficaz y eficiente proceso de planeación, programación y presupuestación, a fin de adoptar el Presupuesto basado en Resultados, así como explicar el rebase de las metas, el origen de los recursos que permitieron alcanzar dicho nivel de cumplimiento y mantener congruencia entre las metas del proyecto y el presupuesto.



Descripción	Porcentaje de cumplimiento de las Metas del Proyecto	Estado Analítico del Presupuesto de Egresos 2018 (miles de pesos)		Recomendaciones
		Presupuesto		
		Anual	(Pagado + Devengado)	
Proyecto: Operación y Seguimiento del COPLADEMUN	No programado	No presupuestado		El ente municipal no programó ni presupuestó este proyecto, por lo que se recomienda dar cumplimiento a lo estipulado en los artículos 16, 33 al 43, 52, 53, 54, 55 y 66 de la Ley General de Contabilidad Gubernamental; 13, 17, 19, 20 y 51 de la Ley de Planeación del Estado de México y Municipios; 115 de la Ley Orgánica Municipal del Estado de México; 14, fracción I y 55 de la Ley de Desarrollo Social del Estado de México; 294 y 339 del Código Financiero del Estado de México y Municipios y 20 del Reglamento de la Ley de Planeación del Estado de México y Municipios, a fin de implementar acciones para coordinar y fungir como medio de enlace entre los sectores de la sociedad y los tres órdenes de gobierno para la integración, seguimiento y evaluación del Plan de Desarrollo Municipal y los planes y programas que de él deriven.
Proyecto: Integración, Seguimiento y Control Presupuestal del Ayuntamiento	No programado	No presupuestado		La entidad fiscalizable no programó ni presupuestó este proyecto, por lo que se recomienda dar cumplimiento a lo estipulado en los artículos 16, 33 al 43, 52, 53, 54, 55 y 66 de la Ley General de Contabilidad Gubernamental; 13, 17, 19, 20 y 51 de la Ley de Planeación del Estado de México y Municipios; 115 de la Ley Orgánica Municipal del Estado de México; 14, fracción I y 55 de la Ley de Desarrollo Social del Estado de México; 294 y 339 del Código Financiero del Estado de México y Municipios y 20 del Reglamento de la Ley de Planeación del Estado de México y Municipios, a fin de implementar acciones y procedimientos orientados a establecer los mecanismos de planeación, programación y presupuestación que faciliten la integración, seguimiento y control del presupuesto de egresos acorde al Plan de Desarrollo Municipal vigente y los documentos que de él se derivan.



Descripción	Porcentaje de cumplimiento de las Metas del Proyecto	Estado Analítico del Presupuesto de Egresos 2018 (miles de pesos)		Recomendaciones
		Presupuesto		
		Anual	(Pagado + Devengado)	
Proyecto: Registro, Control Contable- Presupuestal y Cuenta de la Hacienda Pública Municipal	No programado	No presupuestado		El Ayuntamiento no programó ni presupuestó este proyecto, por lo que se recomienda dar cumplimiento a lo estipulado en los artículos 16, 33 al 43, 52, 53, 54, 55 y 66 de la Ley General de Contabilidad Gubernamental; 13, 17, 19, 20 y 51 de la Ley de Planeación del Estado de México y Municipios; 115 de la Ley Orgánica Municipal del Estado de México; 14, fracción I y 55 de la Ley de Desarrollo Social del Estado de México; 294 y 339 del Código Financiero del Estado de México y Municipios y 20 del Reglamento de la Ley de Planeación del Estado de México y Municipios, a fin de implementar acciones para la integración de la Cuenta Pública Municipal, así como aquellas orientadas a manejar, registrar y controlar los recursos financieros de la administración pública municipal, para el desarrollo de los diversos planes y programas.
Programa: Seguridad Pública (Seis proyectos)				
Proyecto: Operación y Vigilancia para la Seguridad y Prevención del Delito	81.0	5,149.7	4,996.5	La entidad municipal alcanzó el 81.0 por ciento del proyecto establecido en su Programa Anual 2018; sin embargo, ejerció el 97.0 por ciento del monto presupuestal. Por lo anterior, se recomienda implementar medidas que contribuyan a la planeación, programación y presupuestación y ejecución eficaz y eficiente de las metas, así como alinearlas con base al presupuesto.



Descripción	Porcentaje de cumplimiento de las Metas del Proyecto	Estado Analítico del Presupuesto de Egresos 2018 (miles de pesos)		Recomendaciones
		Presupuesto		
		Anual	(Pagado + Devengado)	
<p>Proyecto: Sistemas de Información, Comunicación y Tecnologías para la Seguridad Pública</p>	No programado	No presupuestado		<p>La entidad fiscalizable no programó ni presupuestó este proyecto, no obstante en el Plan de Desarrollo Municipal refiere equipar a los elementos con radios de comunicación, por lo que se recomienda mantener congruencia con las acciones planeadas, programadas y presupuestadas, orientadas a cumplir lo dispuesto en el Plan y a lo establecido en los artículos 115, fracción VII de la Constitución Política de los Estados Unidos Mexicanos; 31, fracción XXXV Bis, 69, fracción I, inciso a), 142, 143 y 144 de la Ley Orgánica Municipal del Estado de México y 7 y 100, fracción IV de la Ley de Seguridad del Estado de México.</p>
<p>Proyecto: Formación Profesional Especializada para Servidores Públicos de Instituciones de Seguridad Pública</p>	No programado	No presupuestado		<p>La entidad fiscalizable no programó ni presupuestó este proyecto, no obstante en el Plan de Desarrollo Municipal refiere profesionalizar a los elementos de la policía, por lo que se recomienda mantener congruencia con las acciones planeadas, programadas y presupuestadas, orientadas a cumplir lo dispuesto en el Plan y a lo establecido en los artículos 115, fracción VII de la Constitución Política de los Estados Unidos Mexicanos; 31, fracción XXXV Bis, 69, fracción I, inciso a), 142, 143 y 144 de la Ley Orgánica Municipal del Estado de México y 7 y 100, fracción IV de la Ley de Seguridad del Estado de México.</p>



Descripción	Porcentaje de cumplimiento de las Metas del Proyecto	Estado Analítico del Presupuesto de Egresos 2018 (miles de pesos)		Recomendaciones
		Presupuesto		
		Anual	(Pagado + Devengado)	
Proyecto: Vinculación, Participación, Prevención y Denuncia Social	No programado	No presupuestado		El Ayuntamiento no programó ni presupuestó este proyecto, no obstante en el Plan de Desarrollo Municipal refiere coordinar pláticas de información sobre medidas de prevención, por lo que se recomienda mantener congruencia con las acciones planeadas, programadas y presupuestadas, orientadas a cumplir lo dispuesto en el Plan y a lo estipulado en los artículos 115, fracción VII de la Constitución Política de los Estados Unidos Mexicanos; 31, fracción XXXV Bis, 69, fracción I, inciso a), 142, 143 y 144 de la Ley Orgánica Municipal del Estado de México y 7 y 100, fracción IV de la Ley de Seguridad del Estado de México.
Proyecto: Educación Vial	No programado	No presupuestado		El Ayuntamiento no programó ni presupuestó este proyecto, no obstante en el Plan de Desarrollo Municipal refiere reparar las fallas en las vialidades y señalamientos, por lo que se recomienda mantener congruencia con las acciones planeadas, programadas y presupuestas, orientadas a cumplir lo dispuesto en el Plan y a lo estipulado en los artículos 115, fracción VII de la Constitución Política de los Estados Unidos Mexicanos; 31, fracción XXXV Bis, 69, fracción I, inciso a), 142, 143 y 144 de la Ley Orgánica Municipal del Estado de México y 7 y 100, fracción IV de la Ley de Seguridad del Estado de México.



Descripción	Porcentaje de cumplimiento de las Metas del Proyecto	Estado Analítico del Presupuesto de Egresos 2018 (miles de pesos)		Recomendaciones
		Presupuesto		
		Anual	(Pagado + Devengado)	
Proyecto: Mantenimiento a los Dispositivos para el Control del Tránsito	No programado	No presupuestado		La entidad fiscalizable no programó ni presupuestó este proyecto, por lo que se recomienda dar cumplimiento a lo estipulado en los artículos 115, fracción VII de la Constitución Política de los Estados Unidos Mexicanos; 31, fracción XXXV Bis, 69, fracción I, inciso a), 142, 143 y 144 de la Ley Orgánica Municipal del Estado de México y 7 y 100, fracción IV de la Ley de Seguridad del Estado de México, a fin de implementar acciones para conservar en óptimas condiciones la red de semaforización y el señalamiento informativo y correctivo oportuno.
Programa: Protección Civil (Seis proyectos)				
Proyecto: Concertación para la Protección Civil	113.1	630.8	305.0	La entidad fiscalizable reflejó una inadecuada planeación, toda vez que superó en un 13.1 por ciento las metas del proyecto establecido en su Programa Anual 2018; sin embargo, ejerció el 48.4 por ciento del monto presupuestal. Derivado de lo anterior, se recomienda implementar medidas correctivas o replantear las metas del proyecto a partir de un eficaz y eficiente proceso de planeación, programación y presupuestación, a fin de adoptar el Presupuesto basado en Resultados, así como explicar el rebase de las metas, el origen de los recursos que permitieron alcanzar dicho nivel de cumplimiento y mantener congruencia entre las metas del proyecto y el presupuesto.



Descripción	Porcentaje de cumplimiento de las Metas del Proyecto	Estado Analítico del Presupuesto de Egresos 2018 (miles de pesos)		Recomendaciones
		Presupuesto		
		Anual	(Pagado + Devengado)	
Proyecto: Capacitación Integral y Actualización para la Protección Civil	No programado	No presupuestado		La entidad municipal no programó ni presupuestó este proyecto, no obstante en el Plan de Desarrollo Municipal refiere incrementar la información y señalización sobre reglas de cómo actuar ante un siniestro, por lo que se recomienda mantener congruencia con las acciones planeadas, programadas y presupuestadas, orientadas a cumplir lo dispuesto en el Plan y a lo estipulado en los artículos 3, 43, fracción V y 86 de la Ley General de Protección Civil; 31 Ter., 48, fracción XII bis, 69, fracción I, inciso a), 81, 81 Ter., fracción I, 144 bis y 144 Ter de la Ley Orgánica Municipal del Estado de México y 2 del Reglamento del Libro Sexto del Código Administrativo del Estado de México.
Proyecto: Difusión y Comunicación para la Protección Civil	No programado	No presupuestado		El Ayuntamiento no programó ni presupuestó este proyecto, no obstante en el Plan de Desarrollo Municipal refiere realizar simulacros y operativos de prevención, por lo que se recomienda mantener congruencia con las acciones planeadas, programadas y presupuestadas, orientadas a cumplir lo dispuesto en el Plan y a lo estipulado en los artículos 3, 43, fracción V y 86 de la Ley General de Protección Civil; 31 Ter., 48, fracción XII bis, 69, fracción I, inciso a), 81, 81 Ter., fracción I, 144 bis y 144 Ter de la Ley Orgánica Municipal del Estado de México y 2 del Reglamento del Libro Sexto del Código Administrativo del Estado de México.



Descripción	Porcentaje de cumplimiento de las Metas del Proyecto	Estado Analítico del Presupuesto de Egresos 2018 (miles de pesos)		Recomendaciones
		Presupuesto		
		Anual	(Pagado + Devengado)	
Proyecto: Prevención, Evaluación y Dictaminación de Riesgos	No programado	No presupuestado		El ente municipal no programó ni presupuestó este proyecto, no obstante en el Plan de Desarrollo Municipal refiere verificar el cumplimiento de las medidas de seguridad en industrias, comercios y empresas, por lo que se recomienda mantener congruencia con las acciones planeadas, programadas y presupuestadas, orientadas a cumplir lo dispuesto en el Plan y a lo estipulado en los artículos 3, 43, fracción V y 86 de la Ley General de Protección Civil; 31 Ter., 48, fracción XII bis, 69, fracción I, inciso a), 81, 81 Ter., fracción I, 144 bis y 144 Ter de la Ley Orgánica Municipal del Estado de México y 2 del Reglamento del Libro Sexto del Código Administrativo del Estado de México.
Proyecto: Identificación, Sistematización y Atlas de Riesgos	No programado	No presupuestado		El Ayuntamiento no programó ni presupuestó este proyecto, no obstante en el Plan de Desarrollo Municipal refiere elaborar el Atlas Municipal de Riesgo, por lo que se recomienda mantener congruencia con las acciones planeadas, programadas y presupuestadas, orientadas a cumplir lo dispuesto en el Plan y a lo estipulado en los artículos 3, 43, fracción V y 86 de la Ley General de Protección Civil; 31 Ter., 48, fracción XII bis, 69, fracción I, inciso a), 81, 81 Ter., fracción I, 144 bis y 144 Ter de la Ley Orgánica Municipal del Estado de México y 2 del Reglamento del Libro Sexto del Código Administrativo del Estado de México.



Descripción	Porcentaje de cumplimiento de las Metas del Proyecto	Estado Analítico del Presupuesto de Egresos 2018 (miles de pesos)		Recomendaciones
		Presupuesto		
		Anual	(Pagado + Devengado)	
Proyecto: Coordinación de Atención de Emergencias y Desastres	No programado	No presupuestado		La entidad municipal no programó ni presupuestó este proyecto, no obstante en el Plan de Desarrollo Municipal refiere coordinarse con los sistemas estatales y federales de otros municipios, para la atención de emergencias y desastres, por lo que se recomienda mantener congruencia con las acciones planeadas, programadas y presupuestadas, orientadas a cumplir lo dispuesto en el Plan y a lo estipulado en los artículos 3, 43, fracción V y 86 de la Ley General de Protección Civil; 31 Ter., 48, fracción XII bis, 69, fracción I, inciso a), 81, 81 Ter., fracción I, 144 bis y 144 Ter de la Ley Orgánica Municipal del Estado de México y 2 del Reglamento del Libro Sexto del Código Administrativo del Estado de México.
Programa: Transparencia (Un proyecto)				
Proyecto: Vinculación Ciudadana con la Administración Pública	No programado	No presupuestado		El ente municipal no programó ni presupuestó este proyecto, por lo que se recomienda dar cumplimiento a lo estipulado en los artículos 23, fracciones IV, IX, X y XI de la Ley de Transparencia y Acceso a la Información Pública del Estado de México y Municipios y 69, inciso Y) de la Ley Orgánica Municipal del Estado de México, a fin de implementar acciones encaminadas a proporcionar información gubernamental de interés a la ciudadanía, así como a mantenerla informada sobre los programas especiales, acciones y logros del quehacer gubernamental, mediante procesos de transparencia y rendición de cuentas que propicien una buena interacción entre la población y el gobierno.



Descripción	Porcentaje de cumplimiento de las Metas del Proyecto	Estado Analítico del Presupuesto de Egresos 2018 (miles de pesos)		Recomendaciones
		Presupuesto		
		Anual	(Pagado + Devengado)	
Programa: Gobierno Electrónico (Un proyecto)				
Proyecto: Innovación Gubernamental con Tecnologías de Información	No programado	No presupuestado		La entidad fiscalizable no programó ni presupuestó este proyecto, por lo que se recomienda dar cumplimiento a lo estipulado en los artículos 31, fracciones I Quáter y I Quintus de la Ley Orgánica Municipal del Estado de México; 19 de la Ley que Regula el Uso de Tecnologías de la Información y Comunicación para la Seguridad Pública del Estado de México y 50, fracción XVI de la Ley de Responsabilidades Administrativas del Estado de México y Municipios, a fin de implementar acciones tendientes a impulsar el gobierno electrónico; contribuir a la automatización de procesos, de sistemas prioritarios y al desarrollo de sistemas que requiera la administración pública, basados en tecnología de punta, conservando los criterios de estandarización para su optimización.
Programa: Gestión Integral de Residuos Sólidos (Dos proyectos)				
Proyecto: Manejo Integral de Residuos Sólidos	101.1	1,194.5	1,431.4	La entidad municipal alcanzó el 101.1 por ciento del proyecto establecido en su Programa Anual 2018; sin embargo, superó en un 19.8 por ciento el monto presupuestal. En ese sentido, se recomienda implementar medidas correctivas o replantear las metas del proyecto a partir de un eficaz y eficiente proceso de planeación, programación y presupuestación, a fin de adoptar el Presupuesto basado en Resultados, así como explicar el origen de los recursos y mantener congruencia entre las metas del proyecto y el presupuesto.



Descripción	Porcentaje de cumplimiento de las Metas del Proyecto	Estado Analítico del Presupuesto de Egresos 2018 (miles de pesos)		Recomendaciones
		Presupuesto		
		Anual	(Pagado + Devengado)	
<p>Proyecto: Coordinación para Servicios de Limpia y Recolección de Desechos Sólidos</p>	No programado	No presupuestado		<p>El ente fiscalizable no programó ni presupuestó este proyecto, no obstante en el Plan de Desarrollo Municipal refiere realizar la recolección de residuos sólidos diaria en las comunidades del municipio, por lo que se recomienda mantener congruencia con las acciones planeadas, programadas y presupuestadas, orientadas a cumplir lo dispuesto en el Plan y a lo estipulado en los artículos 115, fracción III, inciso c) de la Constitución Política de los Estados Unidos Mexicanos; 6 y 10 de la Ley General para la Prevención y Gestión Integral de los Residuos y 125, fracción III de la Ley Orgánica Municipal del Estado de México.</p>
Programa: Desarrollo Comunitario (Dos proyectos)				
<p>Proyecto: Promoción a la Participación Comunitaria</p>	74.4	434.3	287.6	<p>La entidad fiscalizable alcanzó el 74.4 por ciento del proyecto establecido en su Programa Anual 2018, así mismo ejerció el 66.2 por ciento del monto presupuestal. Por lo anterior, se recomienda implementar medidas que contribuyan a la planeación, programación y presupuestación y ejecución eficaz y eficiente de las metas, así como alinearlas con base al presupuesto.</p>



Descripción	Porcentaje de cumplimiento de las Metas del Proyecto	Estado Analítico del Presupuesto de Egresos 2018 (miles de pesos)		Recomendaciones
		Presupuesto		
		Anual	(Pagado + Devengado)	
Proyecto: Apoyo a la Comunidad	No programado	No presupuestado		La entidad fiscalizable no programó ni presupuestó este proyecto, por lo que se recomienda dar cumplimiento a lo estipulado en los artículos 73, 74, 75 y 162, fracción VI de la Ley Orgánica Municipal del Estado de México, a fin de implementar acciones para el otorgamiento de apoyos, la adquisición y suministro de bienes materiales y de servicios para la realización de acciones y obras sociales promovidas en las comunidades a través de las regidurías.
Programa: Alumbrado Público (Un proyecto)				
Proyecto: Alumbrado Público	No programado	No presupuestado		La entidad fiscalizable no programó ni presupuestó este proyecto, no obstante en el Plan de Desarrollo Municipal refiere realizar la red de alumbrado público en las comunidades, por lo que se recomienda mantener congruencia con las acciones planeadas, programadas y presupuestadas, orientadas a cumplir lo dispuesto en el Plan y a lo estipulado en el artículo 125, fracción II de la Ley Orgánica Municipal del Estado de México.



Descripción	Porcentaje de cumplimiento de las Metas del Proyecto	Estado Analítico del Presupuesto de Egresos 2018 (miles de pesos)		Recomendaciones
		Presupuesto		
		Anual	(Pagado + Devengado)	
Programa: Vivienda (Un proyecto)				
Proyecto: Mejoramiento de la Vivienda	No programado	No presupuestado		El Ayuntamiento no programó ni presupuestó este proyecto, por lo que se recomienda cumplir con lo estipulado en el artículo 11, fracción V de la Ley de Desarrollo Social del Estado de México, a fin de implementar estrategias que tengan como propósito fomentar la participación coordinada de los sectores público, social y privado en la ejecución de acciones de mejoramiento de vivienda, que puedan ser aplicadas por medio de proyectos dirigidos a la población de menores ingresos, incluyendo a quienes se han limitado a autoconstruir de manera gradual su vivienda.
Programa: Atención Médica (Un proyecto)				
Proyecto: Apoyo Municipal a la Prestación de Servicios de Salud para las Personas	No programado	No presupuestado		La entidad fiscalizable no programó ni presupuestó este proyecto, no obstante en el Plan de Desarrollo Municipal refiere promover ferias de salud en el municipio, que incluyan servicios básicos y de bajo costo, por lo que se recomienda mantener congruencia con las acciones planeadas, programadas y presupuestadas, orientadas a cumplir lo dispuesto en el Plan y a lo estipulado en los artículos 9 y 403 de la Ley General de Salud; 69, fracción I, inciso ñ) de la Ley Orgánica Municipal del Estado de México y 7 y 14, fracción VII de la Ley de Asistencia Social del Estado de México y Municipios.



Descripción	Porcentaje de cumplimiento de las Metas del Proyecto	Estado Analítico del Presupuesto de Egresos 2018 (miles de pesos)		Recomendaciones
		Presupuesto		
		Anual	(Pagado + Devengado)	
Programa: Empleo (Tres proyectos)				
Proyecto: Colocación de Trabajadores Desempleados	No programado	No presupuestado		La entidad municipal no programó ni presupuestó este proyecto, no obstante en el Plan de Desarrollo Municipal refiere promover la consolidación de bolsas de trabajo y celebración de ferias de empleo, por lo que se recomienda mantener congruencia con las acciones planeadas, programadas y presupuestadas, orientadas a cumplir lo dispuesto en el Plan y a lo establecido en los artículos 31, fracción XXIII, 69, fracción I, inciso n) y 96 Quáter, fracciones I y XIII de la Ley Orgánica Municipal del Estado de México.
Proyecto: Fomento para el Autoempleo	No programado	No presupuestado		La entidad municipal no programó ni presupuestó este proyecto, por lo que se recomienda dar cumplimiento a lo estipulado en los artículos 31, fracción XXIII, 69, fracción I, inciso n) y 96 Quáter, fracciones I y XIII de la Ley Orgánica Municipal del Estado de México, a fin de implementar acciones de apoyo a personas desempleadas con experiencia laboral que sean buscadores activos de empleo, con deseos de emplearse o auto emplearse.

Descripción	Porcentaje de cumplimiento de las Metas del Proyecto	Estado Analítico del Presupuesto de Egresos 2018 (miles de pesos)		Recomendaciones
		Presupuesto		
		Anual	(Pagado + Devengado)	
Proyecto: Capacitación, Adiestramiento y Productividad en el Trabajo	No programado	No presupuestado		La entidad municipal no programó ni presupuestó este proyecto, no obstante en el Plan de Desarrollo Municipal refiere gestionar los apoyos para becas de capacitación para el trabajo, por lo que se recomienda mantener congruencia con las acciones planeadas, programadas y presupuestadas, orientadas a cumplir lo dispuesto en el Plan y a lo establecido en los artículos 31, fracción XXIII, 69, fracción I, inciso n) y 96 Quáter, fracciones I y XIII de la Ley Orgánica Municipal del Estado de México.
Programa: Modernización Industrial (Dos proyectos)				
Proyecto: Fortalecimiento a la Micro y Pequeña Empresa	97.8	246.9	144.1	El Ayuntamiento alcanzó el 97.8 por ciento del proyecto establecido en su Programa Anual 2018; sin embargo, ejerció el 58.4 por ciento del monto presupuestal. Derivado de lo anterior, se recomienda implementar medidas que contribuyan a la planeación, programación y presupuestación y ejecución eficaz y eficiente de las metas, así como alinearlas con base al presupuesto.

Descripción	Porcentaje de cumplimiento de las Metas del Proyecto	Estado Analítico del Presupuesto de Egresos 2018 (miles de pesos)		Recomendaciones
		Presupuesto		
		Anual	(Pagado + Devengado)	
Proyecto: Fortalecimiento a la Competitividad	No programado	No presupuestado		La entidad fiscalizable no programó ni presupuestó este proyecto, por lo que se recomienda dar cumplimiento a los artículos 31, fracciones I Ter y 96 Quáter, fracciones I, II, II Bis, IV, V, VI, VII, VIII, IX, X, XI y XII de la Ley Orgánica Municipal del Estado de México, a fin de implementar acciones y procedimientos diseñados para favorecer el desarrollo de la competitividad de las empresas establecidas en el territorio mexiquense, así como aquellas que favorezcan la productividad laboral, apoyen la captación de capital, la transferencia de tecnología y la capacitación encaminada a mejorar la productividad laboral.
Número de Recomendaciones				39

Fuente: Elaboración del OSFEM, con información de la Cuenta Pública de la entidad.

MATRIZ DE INDICADORES PARA RESULTADOS (MIR)

En la Cuenta Pública 2018, el Órgano Superior de Fiscalización del Estado de México llevó a cabo la evaluación de los resultados de los indicadores del nivel “Componente”, correspondientes a las Matrices de Indicadores para Resultados de los programas presupuestarios con los que operaron las entidades fiscalizables; en virtud de que los indicadores a nivel Componente, miden los bienes y servicios generados y/o entregados a los beneficiados de acuerdo a los resultados esperados.

Para evaluar los resultados de los referidos indicadores, el Órgano Técnico de la Legislatura estableció el alcance de revisión, partiendo de los 16 programas de la muestra a fiscalizar, a efecto de identificar la congruencia entre el resultado obtenido del indicador y el avance programático alcanzado en el proyecto alineado al mismo; sin embargo, se excluyen 8 programas, ya que la entidad no los desarrolló.

Bajo este contexto, los 8 programas seleccionados son los siguientes:

Tabla Comparativa de los Resultados del Programa Anual respecto a los Indicadores de nivel Componente de la MIR				
Descripción	Porcentaje de Cumplimiento	Indicadores de Gestión Alineados al Proyecto	Porcentaje de Cumplimiento	Recomendaciones
Programa: Desarrollo de la Función Pública y Ética en el Servicio Público (Cuatro proyectos)				
Proyecto: Fiscalización, Control y Evaluación Interna de la Gestión Pública	100.0	3. Porcentaje de auditorías a las obligaciones de los servidores públicos	No desarrollado	La entidad fiscalizable no desarrolló el indicador de desempeño a nivel componente; sin embargo, alcanzó el 100.0 por ciento del proyecto relacionado con el mismo. Por lo anterior, se recomienda implementar acciones por parte de la Unidad de Información, Planeación, Programación y Evaluación, a efecto de constatar la congruencia del proceso de planeación, programación, presupuestación y seguimiento, a fin de promover la ejecución coherente de los proyectos del programa presupuestario, con relación a los resultados del indicador de desempeño.
Proyecto: Participación Social en la Formulación, Seguimiento, Control y Evaluación Interna de Obras, Programas y Servicios Públicos	No programado	La Matriz de Indicadores para Resultados (MIR) no contiene indicadores de gestión que estén alineados al menos a uno de los proyectos del programa presupuestario en cuestión		Implementar acciones a fin de promover puntos de acuerdo en la Comisión Temática del Instituto Hacendario del Estado de México que tengan como tema principal los trabajos de alineación de las Matrices de Indicadores para Resultados, respecto de los programas y proyectos contenidos en la Estructura Programática Municipal, en el marco del Plan de Desarrollo del Estado de México 2017-2023.
Proyecto: Responsabilidades Administrativas	No programado	1. Porcentaje de capacitaciones especializadas realizadas en temas de desarrollo humano	100.0	El Ayuntamiento presenta inconsistencias en la información, al obtener un 100.0 por ciento de cumplimiento en el indicador de desempeño a nivel componente, sin haber programado el proyecto. Por lo anterior, se recomienda implementar acciones por parte de la Unidad de Información, Planeación, Programación y Evaluación, a efecto de constatar la congruencia del proceso de planeación, programación, presupuestación y seguimiento, a fin de promover la ejecución coherente de los proyectos del programa presupuestario, con relación a los resultados del indicador de desempeño.



Tabla Comparativa de los Resultados del Programa Anual respecto a los Indicadores de nivel Componente de la MIR				
Descripción	Porcentaje de Cumplimiento	Indicadores de Gestión Alineados al Proyecto	Porcentaje de Cumplimiento	Recomendaciones
Proyecto: Manifestación de Bienes y Declaración de Interés de los Servidores Públicos	No programado	2. Porcentaje de campañas de información de las obligaciones	No desarrollado	La entidad municipal no desarrolló el indicador de desempeño a nivel componente, así mismo no programó el proyecto relacionado con el mismo. Por lo anterior, se recomienda implementar acciones para la aplicación de los indicadores de desempeño y la ejecución de los proyectos del programa presupuestario, en el marco de los principios de la Gestión para Resultados.
Programa: Fortalecimiento de los Ingresos (Dos proyectos)				
Proyecto: Captación y Recaudación de Ingresos	No programado	1. Tasa de variación de la recaudación corriente durante el primer trimestre del ejercicio fiscal	19.2	La entidad municipal presenta inconsistencias en la información, al obtener un 19.2 por ciento de cumplimiento en el indicador de desempeño a nivel componente, sin haber programado el proyecto. Por lo anterior, se recomienda implementar acciones por parte de la Unidad de Información, Planeación, Programación y Evaluación, a efecto de constatar la congruencia del proceso de planeación, programación, presupuestación y seguimiento, a fin de promover la ejecución coherente de los proyectos del programa presupuestario, con relación a los resultados del indicador de desempeño.
		2. Tasa de variación del monto de ingresos por cobro de accesorios	0.0	La entidad municipal presenta inconsistencias en la información, al obtener un 0.0 por ciento de cumplimiento en el indicador de desempeño a nivel componente, sin haber programado el proyecto. Por lo anterior, se recomienda implementar acciones por parte de la Unidad de Información, Planeación, Programación y Evaluación, a efecto de constatar la congruencia del proceso de planeación, programación, presupuestación y seguimiento, a fin de promover la ejecución coherente de los proyectos del programa presupuestario, con relación a los resultados del indicador de desempeño.

Tabla Comparativa de los Resultados del Programa Anual respecto a los Indicadores de nivel Componente de la MIR				
Descripción	Porcentaje de Cumplimiento	Indicadores de Gestión Alineados al Proyecto	Porcentaje de Cumplimiento	Recomendaciones
Proyecto: Registro y Control de Caja y Tesorería	90.0	La Matriz de Indicadores para Resultados (MIR) no contiene indicadores de gestión que estén alineados al menos a uno de los proyectos del programa presupuestario en cuestión.		Este proyecto no contiene indicadores alineados a la MIR; sin embargo, alcanzó el 90.0 por ciento del proyecto relacionado con el mismo. Por lo anterior, se recomienda implementar acciones a fin de promover puntos de acuerdo en la Comisión Temática del Instituto Hacendario del Estado de México que tengan como tema principal los trabajos de alineación de las Matrices de Indicadores para Resultados, respecto de los programas y proyectos contenidos en la Estructura Programática Municipal, en el marco del Plan de Desarrollo del Estado de México 2017-2023.
Programa: Desarrollo Comunitario (Dos proyectos)				
Proyecto: Promoción a la Participación Comunitaria	74.4	1. Porcentaje de capacitaciones para generar conocimientos y habilidades de gestión	100.0	El Ayuntamiento obtuvo un 100.0 por ciento de cumplimiento en el indicador de desempeño a nivel componente; sin embargo, alcanzó el 74.4 por ciento del proyecto relacionado con el mismo. Por lo anterior, se recomienda tener congruencia entre la aplicación de los indicadores de desempeño y la ejecución de los proyectos del programa presupuestario, en el marco de los principios de la Gestión para Resultados.
Proyecto: Apoyo a la Comunidad	No programado	2. Porcentaje de gestiones sobre los programas de desarrollo social	100.0	La entidad municipal presenta inconsistencias en la información, al obtener un 100.0 por ciento de cumplimiento en el indicador de desempeño a nivel componente, sin haber programado el proyecto. Por lo anterior, se recomienda implementar acciones por parte de la Unidad de Información, Planeación, Programación y Evaluación, a efecto de constatar la congruencia del proceso de planeación, programación, presupuestación y seguimiento, a fin de promover la ejecución coherente de los proyectos del programa presupuestario, con relación a los resultados del indicador de desempeño.
Número de Recomendaciones				9

Fuente: Elaboración del OSFEM, con información de la Cuenta Pública de la entidad.

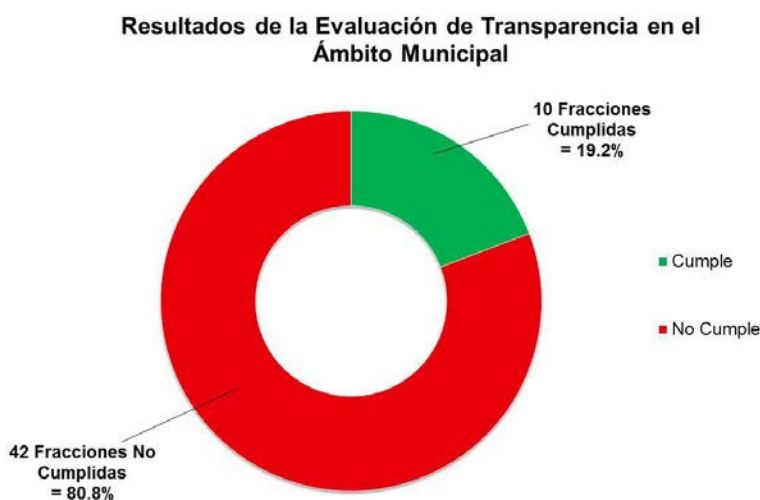


Programas Presupuestarios Fiscalizados con los Resultados de la MIR		
Programas Presupuestarios	Hallazgo	Recomendación
Planeación y Presupuesto basado en Resultados	Los resultados de estos programas no se presentan, toda vez que la entidad municipal reportó indicadores del nivel Actividad que no son congruentes entre los niveles Componente, Propósito y Fin.	Aplicar los principios de la lógica horizontal de la Metodología del Marco Lógico (MML) en cada uno de los indicadores correspondientes a los niveles de Actividad, Componente, Propósito y Fin, constatando la congruencia entre los resultados que obtienen como las variables que los integran.
Seguridad Pública		
Protección Civil		
Gestión Integral de Residuos Sólidos		
Modernización Industrial		
Número de Recomendación		1

Fuente: Elaboración del OSFEM, con información de la Cuenta Pública de la entidad.

TRANSPARENCIA EN EL ÁMBITO MUNICIPAL

En virtud de que la transparencia es un elemento base de la democracia que da credibilidad y legitimidad al sistema político en todas las esferas del gobierno, fortaleciendo la rendición de cuentas, el Órgano Técnico de la Legislatura ejerció acciones de fiscalización en este rubro, midiendo el nivel de cumplimiento al mandato legal mediante este indicador. A continuación, se muestra el resultado:



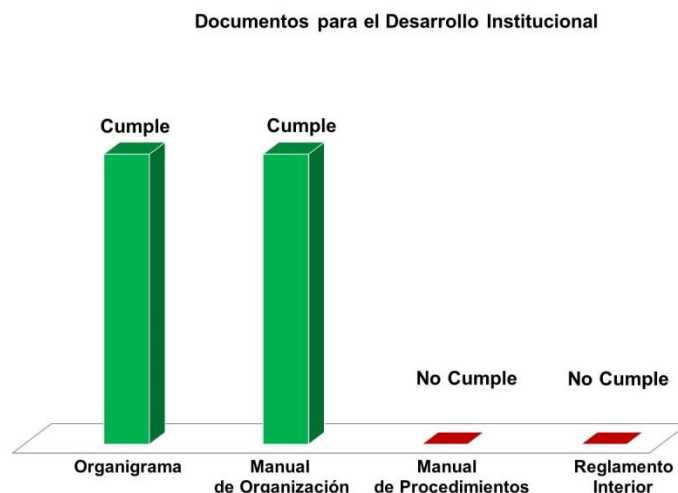
Hallazgo	Recomendación
El Ayuntamiento obtuvo un resultado negativo, toda vez que únicamente dio cumplimiento a las fracciones II, VII, XIII, XVI, XXV, XXXI, XXXV, XXXIX, XLVI y LI de las cincuenta y dos fracciones del artículo 92 de la Ley de Transparencia y Acceso a la Información Pública del Estado de México y Municipios (LTAIPEMyM).	Poner a disposición del público de manera permanente y actualizada de forma sencilla, precisa y entendible, en los respectivos medios electrónicos, de acuerdo con sus facultades, atribuciones y/o funciones, según corresponda la información a que se refiere la Ley de Transparencia y Acceso a la Información Pública del Estado de México y Municipios (LTAIPEMyM), a través de su sitio de internet y de la Plataforma Nacional.
Resultado de la Evaluación: Crítico	

Fuente: Elaboración del OSFEM.

DOCUMENTOS PARA EL DESARROLLO INSTITUCIONAL

Para lograr una eficiente administración pública municipal es indispensable que la entidad cuente con los manuales de organización y de procedimientos, así mismo con el Organigrama y el Reglamento Interior, por lo cual el Órgano Superior de Fiscalización del Estado de México verificó la existencia y actualización de dichos documentos mediante la aplicación de este indicador.

A continuación, se detalla el resultado de la revisión a la información remitida por la entidad:



Hallazgo	Recomendación
La entidad municipal remitió evidencia documental de contar con los manuales de organización y el Organigrama; sin embargo, no presentó la totalidad de los manuales de procedimientos, así como el Reglamento Interior.	Elaborar, aprobar y mantener actualizados la totalidad de los referidos documentos básicos de la administración pública, a fin de eficientar su gestión municipal.
Resultado de la Evaluación: Suficiente	

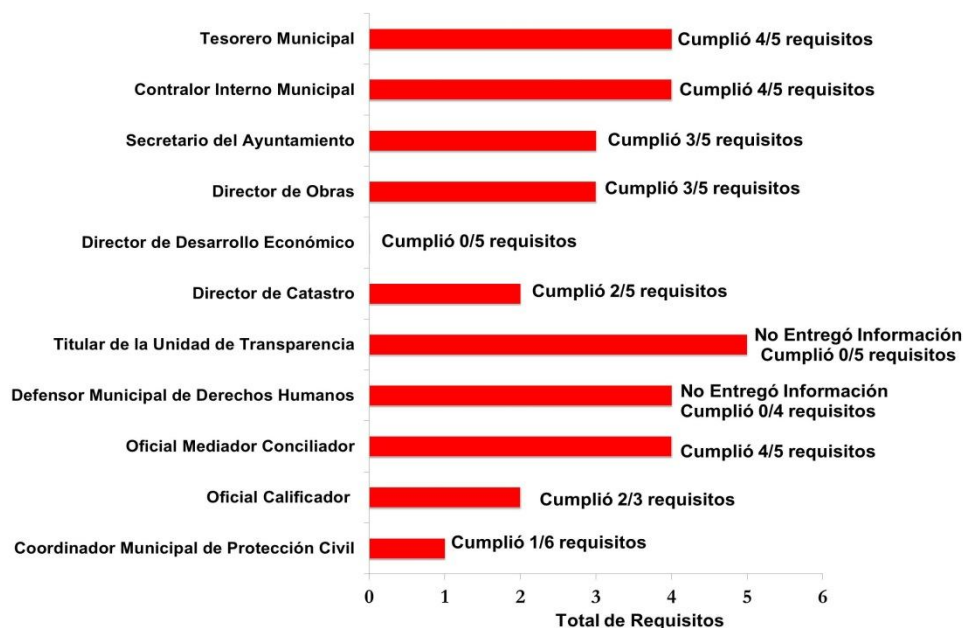
Fuente: Elaboración del OSFEM.

COMPETENCIA LABORAL DE LOS SERVIDORES PÚBLICOS

El Órgano Superior de Fiscalización del Estado de México determinó evaluar la competencia laboral de los servidores públicos adscritos a las diferentes áreas del Ayuntamiento, verificando el cumplimiento a los artículos 17 de la Ley General de Protección Civil; 32, 81 Bis, 92, fracciones I y IV, 96, fracción I, 96 Ter, 96 Quintus, 113, 147 I y 149, fracciones I y II de la Ley Orgánica Municipal del Estado de México; 57 de Ley de Transparencia y Acceso a la Información Pública del Estado de México y Municipios y 169, fracción IV del Código Financiero del Estado de México y Municipios, con la finalidad de emitir recomendaciones que incidan en las actividades inherentes al puesto que desempeñan.

En este sentido, la evaluación de la competencia laboral se realizó con la información proporcionada por la entidad fiscalizable, cuyos resultados son los siguientes:

Evaluación de la Competencia Laboral de los Servidores Públicos



Fuente: Elaboración del OSFEM.

Como se muestra en la gráfica anterior, los servidores públicos del ente municipal no cumplen con la totalidad de los requisitos establecidos en la Ley para ocupar los cargos que les fueron conferidos, los cuales se detallan a continuación:



Hallazgos de la Competencia Laboral de los Servidores Públicos						
Servidor Público	Título Profesional	Experiencia Mínima de un Año	Certificación de Competencia Laboral	Constancia de No Inhabilitación	Certificado de No Antecedentes Penales	Cumple
Tesorero Municipal	Sí	Sí	Sí	Sí	No	No
Recomendación: Contratar un Tesorero Municipal que cumpla con los requisitos establecidos en los artículos 32 y 96, fracción I de la Ley Orgánica Municipal del Estado de México.						
Contralor Interno Municipal	Sí	Sí	Sí	Sí	No	No
Recomendación: Contratar un Contralor Interno Municipal que cumpla con los requisitos establecidos en los artículos 32, 96, fracción I y 113 de la Ley Orgánica Municipal del Estado de México.						
Secretario del Ayuntamiento	Sí	Sí	No	Sí	No	No
Nota: Título Profesional.- Documento no obligatorio para el servidor público, toda vez que la entidad municipal no tiene más de 150 mil habitantes y no es cabecera distrital (Artículo 92, fracción I de la Ley Orgánica Municipal del Estado de México).						
Recomendación: Contratar un Secretario del Ayuntamiento que cumpla con los requisitos establecidos en los artículos 32 y 92, fracciones I y IV de la Ley Orgánica Municipal del Estado de México.						
Director de Obras	No	Sí	Sí	Sí	No	No
Recomendación: Contratar un Director de Obras que cumpla con los requisitos establecidos en los artículos 32 y 96 Ter. de la Ley Orgánica Municipal del Estado de México.						
Director de Desarrollo Económico	No	No	No	No	No	No
Recomendación: Contratar un Director de Desarrollo Económico que cumpla con los requisitos establecidos en los artículos 32 y 96 Quintus de la Ley Orgánica Municipal del Estado de México.						
Director de Catastro	No	Sí	No	Sí	No	No
Recomendación: Contratar un Director de Catastro Municipal que cumpla con los requisitos establecidos en los artículos 32 de la Ley Orgánica Municipal del Estado de México y 169, fracción IV del Código Financiero del Estado de México y Municipios.						
Titular de la Unidad de Transparencia	No Entregó Información					No

Hallazgos de la Competencia Laboral de los Servidores Públicos

Servidor Público	Título Profesional	Experiencia Mínima de un Año	Certificación de Competencia Laboral	Constancia de No Inhabilitación	Certificado de No Antecedentes Penales	Cumple
------------------	--------------------	------------------------------	--------------------------------------	---------------------------------	--	--------

Recomendación: Atender en lo subsecuente las solicitudes de información que emite el Órgano Técnico de la Legislatura y contratar un Titular de la Unidad de Transparencia que cumpla con los requisitos establecidos en los artículos 32 de la Ley Orgánica Municipal del Estado de México y 57, fracción I de la Ley de Transparencia y Acceso a la Información Pública del Estado de México y Municipios. Dicha situación se hizo de conocimiento a la Unidad de Asuntos Jurídicos del OSFEM para que iniciara los procedimientos jurídicos correspondientes.

Hallazgos de la Competencia Laboral de los Servidores Públicos

Servidor Público	Título Profesional	Estudios Especializados en Materia de Derechos Humanos	Constancia de No Inhabilitación	Certificado de No Antecedentes Penales	Cumple
------------------	--------------------	--	---------------------------------	--	--------

Defensor Municipal de Derechos Humanos	No Entregó Información				No
--	------------------------	--	--	--	----

Recomendación: Atender en lo subsecuente las solicitudes de información que emite el Órgano Técnico de la Legislatura y contratar un Defensor Municipal de Derechos Humanos que cumpla con los requisitos establecidos en los artículos 32 y 147 I de la Ley Orgánica Municipal del Estado de México. Dicha situación se hizo de conocimiento a la Unidad de Asuntos Jurídicos del OSFEM para que iniciara los procedimientos jurídicos correspondientes.

Servidor Público	Título Profesional	Evidencia Documental de la Acreditación de Estudios en Materia de Mediación	Certificación de Competencia Laboral	Constancia de No Inhabilitación	Certificado de No Antecedentes Penales	Cumple
------------------	--------------------	---	--------------------------------------	---------------------------------	--	--------

Oficial Mediador Conciliador	Sí	Sí	Sí	Sí	No	No
------------------------------	----	----	----	----	----	----

Recomendación: Contratar un Oficial Mediador Conciliador que cumpla con los requisitos establecidos en los artículos 32 y 149, fracción I de la Ley Orgánica Municipal del Estado de México.

Nota: La entidad fiscalizable designó como titular de las Oficialías Mediadora-Conciliadora y Calificadora al mismo servidor público; sin embargo, lo anterior contradice lo estipulado por el artículo 149 de la Ley Orgánica Municipal del Estado de México, que a la letra dice: "Las oficialías se dividirán en mediadoras - conciliadoras y calificadoras".

Servidor Público	Título Profesional	Constancia de No Inhabilitación	Certificado de No Antecedentes Penales	Cumple
------------------	--------------------	---------------------------------	--	--------

Oficial Calificador	Sí	Sí	No	No
---------------------	----	----	----	----

Recomendación: Contratar un Oficial Calificador que cumpla con los requisitos establecidos en los artículos 32 y 149, fracción II de la Ley Orgánica Municipal del Estado de México.

Nota: La entidad fiscalizable designó como titular de las Oficialías Mediadora-Conciliadora y Calificadora al mismo servidor público; sin embargo, lo anterior contradice lo estipulado por el artículo 149 de la Ley Orgánica Municipal del Estado de México, que a la letra dice: "Las oficialías se dividirán en mediadoras - conciliadoras y calificadoras".



Servidor Público	Título Profesional	Experiencia Mínima de Un Año	Certificación de Competencia Laboral	Cursos de Capacitación en materia de Protección Civil	Constancia de No Inhabilitación	Certificado de No Antecedentes Penales	Cumple
Coordinador Municipal de Protección Civil	No	Sí	No	No	No	No	No

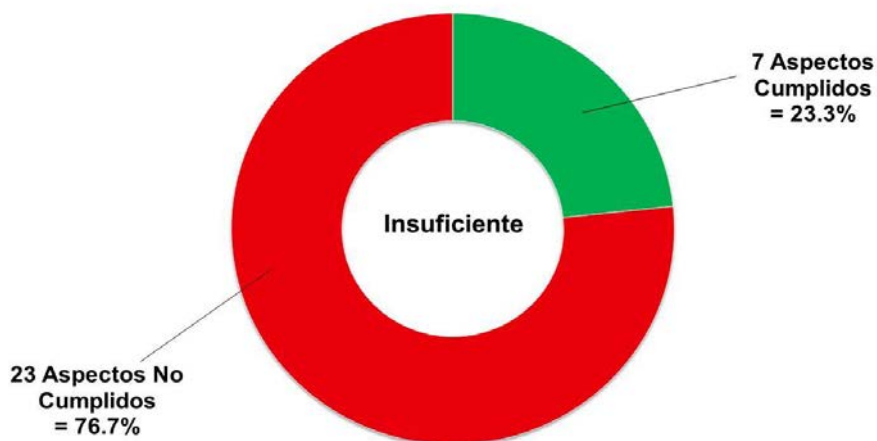
Recomendación: Contratar un Coordinador Municipal de Protección Civil que cumpla con los requisitos establecidos en los artículos 17 de la Ley General de Protección Civil y 32 y 81 Bis de la Ley Orgánica Municipal del Estado de México.

Fuente: Elaboración del OSFEM.

EVALUACIÓN DE MEJORA REGULATORIA MUNICIPAL

En materia de Mejora Regulatoria Municipal, el Órgano Técnico de la Legislatura verificó que el Ayuntamiento atendiera el marco jurídico establecido en el artículo 139 Bis de la Constitución Política del Estado Libre y Soberano de México, a la Ley para la Mejora Regulatoria del Estado de México y Municipios y su respectivo Reglamento, así como la Ley Orgánica Municipal del Estado de México, la Ley de Competitividad y Ordenamiento Comercial del Estado de México y Municipios y la Ley de Gobierno Digital del Estado de México y Municipios.

Para llevar a cabo esta revisión, se solicitó al Ayuntamiento Información para el Diagnóstico de la Mejora Regulatoria Municipal 2018. Con la documental remitida por la entidad, se procedió a su análisis, emitiendo el Pliego de Recomendaciones y el Oficio de Promoción, en los cuales se le informó el nivel de calificación que obtuvo, como se muestra en la siguiente gráfica:

Resultado de la Evaluación de la Mejora Regulatoria

Fuente: Elaboración del OSFEM.

En ese sentido, para un adecuado desempeño en materia de Mejora Regulatoria, así como dar cumplimiento a las disposiciones normativas aplicables a nivel municipal, es necesario que la entidad atienda las siguientes:

Recomendaciones

1. Que la Comisión Municipal de Mejora Regulatoria sesione de manera ordinaria por lo menos cuatro veces al año.
2. Sesionar cada tres meses los Comités Internos de Mejora Regulatoria.
3. Elaborar y autorizar el Informe Anual de Avance Programático de Mejora Regulatoria del ejercicio.
4. Validar el Informe Anual de Avance Programático de Mejora Regulatoria, mediante la Comisión Municipal de Mejora Regulatoria.
5. Autorizar mediante sesión de cabildo el Informe Anual de Avance Programático de Mejora Regulatoria del ejercicio.
6. Implementar una dirección electrónica específica en la página web del Ayuntamiento dónde se evidencie el funcionamiento de la Normateca en el apartado de Mejora Regulatoria.
7. Contar con Informes de Avance Programático Municipal, derivados del Sistema de Apertura Rápida de Empresas.
8. Crear en su portal de internet u acceso dentro del apartado de Mejora Regulatoria, en el cual se encuentre el Registro Municipal de Trámites y Servicios, debidamente integrado y actualizado.
9. Elaborar el Proyecto de Evaluación de Resultados en materia de Mejora Regulatoria correspondiente al año.
10. Definir una dirección electrónica específica del apartado de Mejora Regulatoria en la página web del Ayuntamiento, en la cual se despliegue la información del Programa Anual de Mejora Regulatoria, el Catálogo de Trámites y Servicios, el Reglamento Municipal y demás documentos inherentes a la materia.

Recomendaciones

11. Someter a revisión de la Comisión Estatal de Mejora Regulatoria, el Registro Municipal de Mejora Regulatoria, para su visto bueno y actualización, tomando en consideración los lineamientos y/o disposiciones emitidas por dicha instancia.
12. Publicar en la Gaceta Municipal el “Reglamento Municipal de Mejora Regulatoria”, con las especificaciones contenidas en Ley.
13. Conformar un Registro Municipal de Unidades Económicas, el cual deberá estar integrado por lo menos de los siguientes datos:
 - Clave única, que se integrará de una serie alfanumérica.
 - Nombre del municipio.
 - Nombre del titular.
 - Actividad económica.
 - Fecha de inicio de actividades.
 - Tipo de impacto.
 - Domicilio de la unidad económica.
 - Visitas y procedimientos de verificación en su caso.
 - Sanciones en su caso.
 - Las demás que le confieran esta Ley y otras disposiciones aplicables.
14. Emitir las Licencias de Funcionamiento, mediante la ventanilla única del municipio.
15. Contar con evidencia documental que corrobore la instalación del Sistema de Apertura Rápida de Empresas (S.A.R.E.) en su entidad.
16. Implementar el Programa para el otorgamiento de Licencias y/o Permisos Provisionales para negocios de bajo riesgo en su entidad.
17. Designar a la Unidad Administrativa que se encargará del control y seguimiento del Gobierno Digital en su entidad.
18. Informar trimestralmente el Reporte de Avance de los Programas de Trabajo de Tecnologías de Información al Secretario Técnico de su municipio.
19. Obtener el certificado digital de la firma electrónica avanzada para la elaboración de trámites y servicios de la Dirección General del Sistema Estatal de Informática (DGSEI).

20. Aprobar el Programa Permanente de Mejora Regulatoria, por su Comisión Municipal de Mejora Regulatoria en sesión de Cabildo.
21. Emitir acuerdos y programas que permitan la instalación y el funcionamiento de unidades económicas.

Fuente: Elaboración del OSFEM.

CUMPLIMIENTO EN EL REPORTE Y VALIDACIÓN DE INFORMACIÓN EN EL PORTAL DE SEGUIMIENTO DE RECURSOS FEDERALES TRANSFERIDOS (RFT) DE LA SECRETARÍA DE HACIENDA Y CRÉDITO PÚBLICO

El Órgano Superior de Fiscalización del Estado de México determinó verificar en el Portal de Seguimiento de Recursos Federales Transferidos de la Secretaría de Hacienda y Crédito

Público, la información reportada por la entidad municipal de los recursos del FISMDF y FORTAMUNDF.

En este sentido, los resultados son los siguientes:

Reporte de Información en el Portal de Seguimiento de Recursos Federales Transferidos (RFT) de la Secretaría de Hacienda y Crédito Público



*MIDS = Matriz de Inversión para el Desarrollo Social

Hallazgo	Recomendación
<p>La entidad municipal reportó en el Portal de Seguimiento de Recursos Federales Transferidos de la Secretaría de Hacienda el ejercicio, destino y resultados obtenidos de los recursos del FISMDF y FORTAMUNDF, validando 6 de 7 indicadores.</p>	<p>Implementar acciones para reportar en el Portal de Seguimiento de Recursos Federales Transferidos de la Secretaría de Hacienda el ejercicio, destino y resultados obtenidos de los recursos del FISMDF y FORTAMUNDF, transferidos al Ayuntamiento del indicador faltante, en términos del Artículo 85 de la Ley Federal de Presupuesto y Responsabilidad Hacendaria y de los Lineamientos para informar sobre los recursos federales transferidos a las entidades federativas, Municipios y demarcaciones territoriales del Distrito Federal y de apreciación de los recursos del Ramo General 33 publicados en el Diario Oficial de la Federación el 25 de abril de 2013.</p>

Fuente: Elaboración del OSFEM.



PROGRAMA ANUAL DE EVALUACIÓN (PAE)

En el marco del artículo 79 de la Ley General de Contabilidad Gubernamental y en términos de la disposición Décimo Quinta de los “Lineamientos Generales para la Evaluación de los Programas Presupuestarios Municipales”, el Órgano Superior de Fiscalización del Estado de México realizó la revisión del cumplimiento que la entidad fiscalizable dio a estas disposiciones, mostrándose a continuación el resultado:

Aspectos Evaluados	Cumple	Recomendaciones
Publicación del PAE en la página web	No	Elaborar y publicar en su página web el Programa Anual de Evaluación (PAE), en términos del artículo 79 de la Ley General de Contabilidad Gubernamental y el artículo 327 del Código Financiero del Estado de México y Municipios y Décimo Quinta de los “Lineamientos Generales para la Evaluación de los Programas Presupuestarios Municipales”.
Programas Presupuestarios	No	Para años subsecuentes, especificar dentro del Programa Anual de Evaluación los programas presupuestarios ejecutados por la entidad fiscalizable que serán sujetos de evaluación, a fin de atender lo establecido en la disposición Décimo Quinta de los “Lineamientos Generales para la Evaluación de los Programas Presupuestarios Municipales”.
Sujetos Evaluados	No	Para años subsecuentes, identificar en el Programa Anual de Evaluación los sujetos evaluados e informales el resultado de las evaluaciones efectuadas a los programas presupuestarios, así como dar seguimiento a las estrategias y/o acciones que se implementen derivado de dichas evaluaciones, conforme a la disposición Décimo Quinta de los “Lineamientos Generales para la Evaluación de los Programas Presupuestarios Municipales”.
Tipos de Evaluación que se llevarán a cabo	No	Para años subsecuentes, definir los tipos de evaluación que se llevarán a cabo para realizar las evaluaciones de los programas presupuestarios establecidos en su Programa Anual de Evaluación, a fin de atender las disposiciones Décimo Segunda y Décimo Quinta de los “Lineamientos Generales para la Evaluación de los Programas Presupuestarios Municipales”.
Calendario de Ejecución	No	Para años subsecuentes, realizar el calendario de ejecución que deberá estar establecido en su Programa Anual de Evaluación, a fin de atender la disposición Décimo Quinta de los “Lineamientos Generales para la Evaluación de los Programas Presupuestarios Municipales”.

Aspectos Evaluados	Cumple	Recomendaciones
Publicación de los Resultados de las Evaluaciones y Personas que las realizan	No	Para años subsecuentes, difundir los documentos y resultados de las evaluaciones aplicadas a los programas presupuestarios en su página web, así como informar sobre las personas que las realizaron, con el objeto de dar cumplimiento a lo establecido en el artículo 79 de la Ley General de Contabilidad Gubernamental y los "Lineamientos Generales para la Evaluación de los Programas Presupuestarios Municipales", específicamente en su Capítulo III, disposición Décimo Primera y el Capítulo X, disposición Vigésima Cuarta.
Convenio para la Mejora del Desempeño y Resultados Gubernamentales	No	Para años subsecuentes, celebrar el Convenio para la Mejora del Desempeño y Resultados Gubernamentales, que firmarán conjuntamente los sujetos evaluados con la Unidad de Información, Planeación, Programación y Evaluación, en coordinación con la Tesorería y la Contraloría Municipal, con el objeto de dar cumplimiento a los "Lineamientos Generales para la Evaluación de los Programas Presupuestarios Municipales", específicamente en su Capítulo IX, disposición Vigésima Tercera y el Capítulo X, disposición Vigésima Cuarta.
Número de Recomendaciones		7

Fuente: Elaboración del OSFEM.



SEGUIMIENTO A LA EVALUACIÓN PROGRAMÁTICA

Las evaluaciones que realiza el Órgano Superior de Fiscalización del Estado de México las informa al Ayuntamiento, mediante los pliegos de recomendaciones, y a la Contraloría Interna Municipal a través de los oficios de promoción, los resultados de las evaluaciones de los indicadores en cuestión, se dieron a conocer mediante los siguientes oficios:

Pliegos de Recomendaciones de Evaluación	Oficios de Promoción de Acciones de Evaluación	Fechas de Emisión	Fechas de Acuse
OSFEM/AEDI/DADM/3274/2018	OSFEM/AEDI/DADM/3275/2018	13 de septiembre de 2018	27 de septiembre de 2018
OSFEM/AEDI/DADM/3879/2018	OSFEM/AEDI/DADM/3880/2018	30 de octubre de 2018	06 de noviembre de 2018
OSFEM/AEDI/DADM/4613/2018	OSFEM/AEDI/DADM/4614/2018	26 de noviembre de 2018	03 de diciembre de 2018
OSFEM/AEDI/DADM/903/2019	OSFEM/AEDI/DADM/904/2019	21 de marzo de 2019	02 de abril de 2019

Fuente: Elaboración del OSFEM.



RESULTADO DE LA FISCALIZACIÓN



HALLAZGOS CON MONTOS POR ACLARAR

CUMPLIMIENTO FINANCIERO

Ayuntamiento de Ayapango				
Núm.	Hallazgos	Monto por aclarar	Normatividad Infringida	Reincidencia respecto al ejercicio anterior
1	Derivado de la revisión a las cuentas contables con saldo en el Anexo al Estado de Situación Financiera, se identificó que las cuentas contables, Inversiones Financieras de Corto Plazo por un importe de 1,485.9 miles de pesos, Deudores Diversos por Cobrar a Corto Plazo por un importe de 673.4 miles de pesos, Retenciones y Contribuciones por Pagar a Corto Plazo por un importe de 3.5 miles de pesos y Otras Cuentas por pagar a Corto Plazo por un importe de 20.5 miles de pesos no corresponden a su naturaleza económica.	2,187.2	Artículos 22, 84 y 85 fracción I y III de la Ley General de Contabilidad Gubernamental, 339, 341, 342, 343, 344 párrafo primero, 352 y 356 del Código Financiero del Estado de México y Municipios, 95 fracción IV de la Ley Orgánica Municipal del Estado de México y Manual Único de Contabilidad Gubernamental para las Dependencias y Entidades Públicas del Gobierno y Municipios del Estado México 2018.	Si
2	Como resultado de la revisión a las cuentas contables a corto plazo en el Anexo al Estado de Situación Financiera, se aprecia que las cuentas contables, Deudores Diversos por cobrar por un importe de 93.8 miles de pesos, Anticipo a Proveedores por Adquisición de Bienes y Prestación de Servicios por un importe de 21.6 miles de pesos, Anticipo a Contratistas por Obras Públicas por un importe de 20.6 miles de pesos, Servicios Personales por Pagar por un importe de 7.2 miles de pesos, Proveedores por Pagar por un importe de 1,531.3 miles de pesos, Retenciones y Contribuciones por Pagar por un importe de 16.6 miles de pesos y Otras Cuentas por Pagar por un importe de 58.3 miles de pesos, presentan antigüedad mayor a un año. Con relación al Informe de Resultados del ejercicio anterior, la entidad municipal muestra reincidencia en sus saldos.	1,749.4	Artículos 16, 17, 18, 19, 21, 22, 23, 33, 34, 35, 36, 37 fracción II, 38, 40, 41, 43, 44, 52, 84 y 85 fracción I y III de la Ley General de Contabilidad Gubernamental, 50 fracción IX y XIV, 51 párrafos segundo y tercero de la Ley de Responsabilidades Administrativas del Estado de México y Municipios, 95 fracciones I, IV, IX y XVI de la Ley Orgánica Municipal del Estado de México, Manual Único de Contabilidad Gubernamental para las Dependencias y Entidades Públicas del Gobierno y Municipios del Estado de México 2018 y Título Segundo de las obligaciones del titular del área administrativa, numeral 104 de los Lineamientos de Control Financiero y Administrativo para las Entidades Fiscalizables Municipales del Estado de México, publicados en el Periódico Oficial "Gaceta de Gobierno" del Estado de México número 9 de fecha 11 de Julio de 2013.	Si
3	De la fiscalización realizada a la cuenta contable de Resultados de Ejercicios Anteriores, se identificó que las aplicaciones contables que afectan a la cuenta por un importe de 750.4 miles de pesos, no presenta justificación del Órgano de Gobierno, de acuerdo a las políticas de registro del Manual Único de Contabilidad Gubernamental para las Dependencias y Entidades Públicas del Gobierno y Municipios del Estado de México vigente.	750.4	Artículos 21 y 22 de la Ley General de Contabilidad Gubernamental, en cumplimiento con las políticas de registro para Resultado de Ejercicios Anteriores segundo párrafo del Manual Único de Contabilidad Gubernamental para las Dependencias y Entidades Públicas del Gobierno y Municipios del Estado de México 2018, 342, 344 párrafo primero y 352 párrafo tercero del Código Financiero del Estado de México y Municipios y numeral 104 de los Lineamientos de Control Financiero y Administrativo para las Entidades Fiscalizables Municipales del Estado de México, publicados en el Periódico Oficial "Gaceta de Gobierno" del Estado de México número 9 de fecha 11 de Julio de 2013.	Si
4	De acuerdo a la verificación del saldo de las cuentas contables del pasivo reflejado en el Estado de Situación Financiera Comparativo, se identifica que no coinciden con el saldo final del Estado Analítico de la Deuda y Otros Pasivos en las cuentas contables Proveedores por Pagar a Corto Plazo y Retenciones y Contribuciones por Pagar a Corto Plazo por una diferencia de 77.0 miles de pesos.	77.0	Artículos 2, 16, 17, 18, 19, 21, 22, 23, 33, 34, 35, 36, 37 fracción II, 38, 40, 41, 43, 44, 45, 46, 48, 52, 55, 84 y 85 fracción I y III de la Ley General de Contabilidad Gubernamental, 342, 343, 344 y 352 párrafo tercero del Código Financiero del Estado de México y Municipios y Manual Único de Contabilidad Gubernamental para las Dependencias y Entidades Públicas del Gobierno y Municipios del Estado de México 2018.	
5	De acuerdo a la fiscalización realizada al saldo que presentan las cuentas contables de construcciones en proceso en bienes del dominio público en el Estado de Situación Financiera Comparativo, se identificó una diferencia por un importe de 2,842.7 miles de pesos, con el Informe Anual de Construcciones en Proceso.	2,842.7	Artículos 21, 22 y 29 de la Ley General de Contabilidad Gubernamental, 31 fracción VIII, 79, 95 fracción IV y 96 bis fracciones XIV, XX, XXII, XXIV de la Ley Orgánica Municipal del Estado de México y Capítulo VI "políticas de registro referentes a obra pública y construcciones en proceso" del Manual Único de Contabilidad Gubernamental para las Dependencias y Entidades Públicas del Gobierno y Municipios del Estado de México 2018.	
6	De acuerdo a la verificación del Informe Anual de Construcciones en Proceso se identifica que presenta obras de dominio público.		Artículo 29 de la Ley General de Contabilidad Gubernamental, 31 fracción VIII, 79, 95 fracción IV y 96 bis fracciones XIV, XX, XXII, XXIV de la Ley Orgánica Municipal del Estado de México, en las políticas de registro capítulo VI construcciones en Proceso del Manual Único de Contabilidad Gubernamental para las Dependencias y Entidades Públicas del Gobierno y Municipios del Estado de México 2018, en el capítulo VI de los Lineamientos para la depuración de la cuenta construcciones en proceso en bienes de dominio público y en bienes propios de las entidades fiscalizables municipales del Estado de México, publicados en el Periódico Oficial "Gaceta del Gobierno" número 104 de fecha 28 de noviembre de 2016. Primero numeral B Reglas Específicas del Registro y Valoración del Activo, punto 2 del Acuerdo por el que se reforman las Reglas Específicas del Registro y Valoración del Patrimonio publicadas en el "Diario Oficial de la Federación" el 27 de diciembre de 2017.	Si
7	De acuerdo a la verificación al grado de avance del Informe Anual de Construcciones en Proceso se identifica que el avance financiero es mayor al avance físico.		Artículos 29 y 71 de la Ley General de Contabilidad Gubernamental, 95 fracción IV y 96 bis fracciones XIV, XX, XXII, XXIV, de la Ley Orgánica Municipal del Estado de México, capítulo VI "políticas de registro referentes a obra pública y construcciones en proceso" del Manual Único de Contabilidad Gubernamental para las Dependencias y Entidades Públicas del Gobierno y Municipios del Estado de México 2018, Capítulo V de las Obligaciones, lineamiento Décimo Primero fracción XVIII inciso d), numeral 53 y 56 del apartado de Construcciones en Proceso en Bienes de Dominio Público de los Lineamientos de Control Financiero y Administrativo para las Entidades Fiscalizables Municipales del Estado de México, publicados en el Periódico Oficial "Gaceta de Gobierno" del Estado de México número 9 de fecha 11 de Julio de 2013.	



AYUNTAMIENTO AYAPANGO



Ayuntamiento de Ayapango				
Núm.	Hallazgos	Monto por aclarar	Normatividad Infringida	Reincidencia respecto al ejercicio anterior
8	Derivado de la revisión en la presentación de los formatos contables y anexos de acuerdo a los criterios aprobados por el Consejo Nacional de Armonización Contable y de los formatos a que hace referencia la Ley de Disciplina Financiera de las Entidades Federativas y los Municipios (LDF), se verificó que la información financiera no coincide con la presentada por la entidad municipal en los Estados Financieros, así mismo se identificó el incumplimiento de los criterios en la elaboración y presentación homogénea de dichos formatos.		Artículo 58, 59 de la Ley de Disciplina Financiera de las Entidades Federativas y los Municipios; Acuerdo por el que se reforman los Criterios para la elaboración y presentación homogénea de la información financiera y de los formatos a que hace referencia la Ley de Disciplina Financiera de las Entidades Federativas y los Municipios, aprobado por el Consejo Nacional de Armonización Contable	
9	Derivado de la verificación realizada al Ingreso Recaudado y al importe pagado de ADEFAS 2018, se identifica que la entidad no cumplió con el artículo 20 y transitorio décimo primero de la Ley de Disciplina Financiera de las Entidades Federativas y los Municipios, respecto al porcentaje para cubrir los adeudos del ejercicio fiscal anterior, ya que excedió el 5.5 por ciento.		Artículo 20 y transitorio décimo primero de la Ley de Disciplina Financiera de las Entidades Federativas y los Municipios.	
10	De la fiscalización realizada de acuerdo al postulado básico de Consolidación de la Información Financiera del Manual Único de Contabilidad Gubernamental para las Dependencias y Entidades Públicas del Gobierno y Municipios del Estado de México, vigente donde se establece que: los estados financieros de los entes públicos deberán presentar de manera consolidada la situación financiera, los resultados de operación, el flujo de efectivo o los cambios en la situación financiera y las variaciones a la Hacienda Pública, como si se tratara de un solo ente público, se identificó el incumplimiento por la entidad municipal a éste postulado, ya que difiere de la información presentada por el IMJUVE del municipio.		Artículos 4 fracción XXIII y 22 de la Ley General de Contabilidad Gubernamental y el Postulado Básico de Contabilidad Gubernamental No. 7 Consolidación de la Información Financiera del Manual Único de Contabilidad Gubernamental.	
11	Derivado de la revisión de Participaciones y Aportaciones, se identificó que el ingreso recaudado de las Participaciones Federales y Estatales, no coincide con los montos asignados y publicados en Gaceta del Gobierno del Estado de México por una diferencia neta de 1,099.9 miles de pesos.	1,099.9	Acuerdos por los que se dan a conocer las (Participaciones Federales y Estatales) pagadas a los municipios del Estado de México del ejercicio 2018, Acuerdo por el que se dan a conocer la fórmula, metodología, distribución y calendario de las asignaciones por municipio que corresponden al Fondo para la Infraestructura Social Municipal y de las Demarcaciones Territoriales del Distrito Federal (FISMDF) y al Fondo de Aportaciones para el Fortalecimiento de los Municipios y las Demarcaciones Territoriales del Distrito Federal (FORTAMUNDF) número 17, Lineamientos para el otorgamiento del Subsidio para el Fortalecimiento del Desempeño en Materia de Seguridad Pública a los Municipios y Demarcaciones Territoriales de la Ciudad de México (FORTASEG), y en su caso, a las Entidades Federativas que ejerzan de manera directa o coordinada la función para el ejercicio fiscal 2018 publicados en el Periódico Oficial "Diario Oficial de la Federación" número 19 Resultado de la Distribución de recursos entre los 125 municipios del Estado de México, provenientes del Fondo de Aportaciones para la Seguridad Pública de los Estados y el Distrito Federal (FASP) para el ejercicio 2018, Reglas de Operación del Programa de Empleo Temporal (PET), número 26, número 72, Reglas de Operación del Programa de Infraestructura, número 2 (y oficio de asignación de recursos), Lineamientos de Operación de los Programas de Desarrollo Regional (PDR) número del 29, Reglas de Operación del Programa Rescate de Espacios Públicos (REP), para el ejercicio fiscal 2015 y subsecuentes número 2, (y oficio de asignación de recursos), artículos 16, 17, 18, 19, 21, 22, 23, 33, 34, 35, 36 y 70 fracción I, III y V de la Ley General de Contabilidad Gubernamental y 342, 343 y 344 del Código Financiero del Estado de México y Municipios.	Si
12	Una vez realizada la comparación del Informe de los Recursos Federales Transferidos, se identificó que la entidad municipal no publicó la información de los recursos FISMDF, FORTAMUNDF, FASP y FISE a través del portal aplicativo de la Secretaría de Hacienda y Crédito Público. Presentando una diferencia con el ingreso recaudado de 14,404.1 y con el egreso pagado por 14,029.3.	28,433.4	Artículos 1, 2, 3, 68, 71, 72, 80, 84, 85 y Título Quinto de la Transparencia y Difusión de la Información Financiera de la Ley General de Contabilidad Gubernamental, 33 b fracción II, 48 y 49 de la Ley de Coordinación Fiscal, 85 de la Ley Federal de Presupuesto y Responsabilidad Hacendaria, Octava y Novena de los Lineamientos para informar sobre los Recursos Federales Transferidos a las Entidades Federativas, Municipios y Demarcaciones Territoriales del Distrito Federal y de Operación de los Recursos del Ramo General 33 publicados en el Periódico Oficial "Diario Oficial de la Federación" del 25 de abril de 2013.	Si
13	De acuerdo a la revisión realizada a los saldos en la cuenta contable de bancos y caja (cheques de caja) de las aportaciones FISMDF, FASP y FISE, así como los recursos estatales FEFOM y PAD, se identificó que no corresponden con lo registrado en el Ingreso Recaudado más los intereses generados menos el egreso pagado por un importe de 9,964.5 miles de pesos.	9,964.5	Artículos 16, 17, 18, 19, 21, 22, 23, 33, 34, 35, 36, 37, 69, 70 fracciones I, V y 71 de la Ley General de Contabilidad Gubernamental, 49, fracciones III y V, de la Ley de Coordinación Fiscal, 342, 343 y 344 párrafo primero del Código Financiero del Estado de México y Municipios y con el Manual Único de Contabilidad Gubernamental para las Dependencias y Entidades Públicas del Gobierno y Municipios del Estado de México 2018.	Si
14	Una vez realizada la verificación del Ingreso Recaudado de los recursos federales y estatales reflejados en el Estado Analítico de Ingresos, se identificó que Otros Recursos Federales no coincide con lo presentado en el formato de Origen y Aplicación de Recursos Federales y Estatales de la entidad municipal, por un importe de 379.4 miles de pesos.	379.4	Artículos 16, 17, 18, 19, 21, 22, 33, 34, 35, 36, 37, 69, 70 fracciones I, V y 71 de la Ley General de Contabilidad Gubernamental, 49, fracciones III y IV, de la Ley de Coordinación Fiscal, 342, 343 y 344 párrafo primero del Código Financiero del Estado de México y Municipios y Manual Único de Contabilidad Gubernamental para las Dependencias y Entidades Públicas del Gobierno y Municipios del Estado de México 2018.	



AYUNTAMIENTO AYAPANGO



Ayuntamiento de Ayapango					
Núm.	Hallazgos	Monto por aclarar	Normatividad Infringida	Reincidencia respecto al ejercicio anterior	
15	Derivado de la verificación a los saldos de los remanentes que no fueron devengados al 31 de diciembre de 2018 por la entidad municipal, referentes a los Recursos Federales y Estatales FISDMF y FEFOM se identificó que no se reintegró un importe de 2,152.7 miles de pesos de acuerdo a lo estipulado en los artículos 17 y 21 de la Ley de Disciplina Financiera de las Entidades Federativas y los Municipios.	2,152.7	Artículo 81 de la Ley General de Contabilidad Gubernamental, 17, 21 de la Ley de Disciplina Financiera de las Entidades Federativas y los Municipios, 1, 3 y 54 de la Ley Federal de Presupuesto y Responsabilidad Hacendaria, 322 Bis segundo párrafo del Código Financiero del Estado de México y Municipios y 51 párrafo segundo y tercero de la Ley de Responsabilidades administrativas del Estado de México y Municipios.		
16	Una vez realizada la verificación del ingreso efectivamente recaudado, se identifica que difiere con lo presentado en el formato por concepto de aportación de mejoras por servicios ambientales al fideicomiso FIPASAHM por un importe de 21.4 miles de pesos. Realizada la verificación de la tarifa del 3.5 por ciento sobre el ingreso efectivamente recaudado, se identifica que la entidad no realizó el pago por un importe de 0.7 miles de pesos por concepto de aportación de mejoras por servicios ambientales al fideicomiso FIPASAHM. Dando seguimiento al acuerdo emitido con fecha 14 de junio 2019 donde se exhorta al ayuntamiento para que cumpla con la operación del Fideicomiso Público para el pago por Servicios Ambientales Hidrológicos del Estado de México.	22.1	Artículos 216-I, 216-J del Código Financiero del Estado de México y Municipios.		
17	Derivado del comparativo entre los saldos finales de las cuentas contables de CAEM, CONAGUA e ISSEMM registrados en el Anexo al Estado de Situación Financiera por el ayuntamiento y la confirmación de saldos con las entidades federales y estatales, se identificaron diferencias con CAEM por 1,418.7 miles de pesos y con el ISSEMM por 9.5 miles de pesos. Por otro lado, se identificó que el ayuntamiento no presenta adeudos con CONAGUA. El ayuntamiento deberá cumplir de manera oportuna con el pago de sus obligaciones, de acuerdo a la normatividad para cada uno de los conceptos que se mencionan.	1,428.1	Artículos 16, 17, 18, 19, 21, 22, 23, 33, 34, 35, 36, 37, 38, 40, 41, 43, 44, 45, 52, 84 y 85 de la Ley General de Contabilidad Gubernamental y con el Manual Único de Contabilidad Gubernamental para las Dependencias y Entidades Públicas del Gobierno y Municipios del Estado de México 2018.		Si
18	Como resultado de la revisión del entero al Instituto de Seguridad Social del Estado de México y Municipios (ISSEMM), del importe de las cuotas, aportaciones y retenciones realizadas a los servidores públicos municipales, correspondientes a los ejercicios 2017 y 2018, se identificó que en el ejercicio 2017 se pago un excedente por 2,397.5 miles de pesos y en el ejercicio 2018 un importe por 791.7 miles de pesos no fue pagado al ISSEMM. El ayuntamiento deberá cumplir de manera oportuna con el pago de sus obligaciones, de acuerdo a la normatividad para cada uno de los conceptos que se mencionan.	3,189.2	Artículos 16, 17, 18, 19, 21, 22, 23, 33, 34, 35, 36, 37 fracción II, 38, 40, 41, 43, 44, 52, 84 y 85 fracción I y III de la Ley General de Contabilidad Gubernamental, 342, 343, 344 párrafo primero y 352 del Código Financiero del Estado de México y Municipios, 19, 21 de la Ley de Seguridad Social para los servidores públicos del Estado de México y Municipios, 51 fracción X de la Ley Orgánica Municipal del Estado de México, Título Segundo Lineamientos de control financiero y administrativo de las retenciones y contribuciones por pagar a corto plazo de Lineamientos de Control Financiero y Administrativo para las Entidades Fiscalizables Municipales del Estado de México, publicados en el Periódico Oficial "Gaceta de Gobierno" del Estado de México número 9 de fecha 11 de Julio de 2013 y Manual Único de Contabilidad Gubernamental para las Dependencias y Entidades Públicas del Gobierno y Municipios del Estado de México 2018.		
19	Una vez llevada a cabo la verificación de que el Instituto Municipal de Cultura Física y Deporte esté en funciones y que el ayuntamiento haya otorgado el porcentaje de subsidio correspondiente del Estado Analítico del Ejercicio del Presupuesto de Egresos, de acuerdo con el Decreto de creación, se apreció que el porcentaje asignado de recursos por el ayuntamiento al Instituto no corresponde con lo establecido en el Decreto de creación número 203, de fecha 04 de noviembre de 2010.		Artículo 24 fracción I, de la Ley que crea el Organismo Público Descentralizado Denominado Instituto Municipal de Cultura Física y Deporte del municipio de Ayapango.		Si

FUENTE: Elaboración del OSFEM.

PRESUPUESTO

Ayuntamiento de Ayapango (Miles de pesos)			
Núm.	Hallazgos	Importe por Aclarar	Normatividad Infringida
1	Con base en la revisión a los subsidios para gastos de operación registrados presupuestalmente por el ayuntamiento, se identificaron diferencias por 61.6 miles de pesos con los ingresos recaudados registrados en el Estado Analítico de Ingresos de los Organismos Descentralizados.	61.6	Artículos 16, 17, 18, 19, 21, 22 23, 33, 34, 35, 36, 37, 38, 40, 41, 43, 44, 52, 84 y 85 de la Ley General de Contabilidad Gubernamental, 4 fracción II de la Ley que crea los Organismos Públicos Descentralizados de Asistencia Social de Carácter Municipal, denominados DIF; 344 del Código Financiero del Estado de México y Municipios y el Manual Único de Contabilidad Gubernamental para las Dependencias y Entidades Públicas del Gobierno y Municipios del Estado de México 2018.
2	Una vez revisado el Estado Analítico de Ingresos Integrado la información difiere con lo registrado en el ingreso recaudado del DIF e IMJUVE por 50.9 miles de pesos.	50.9	Artículos 19 fracción IV, 21 y 22 de la Ley General de Contabilidad Gubernamental y postulado básico del registro e integración presupuestaria del Acuerdo por el que se emiten los Postulados Básicos de Contabilidad Gubernamental.
3	Una vez revisado, la información presentada en el Estado Analítico del Ejercicio del Presupuesto de Egresos Integrado, se identificó que difiere con lo registrado en el egreso ejercido de DIF, IMJUVE e IMCUFIDE por 822.4 miles de pesos; cabe señalar que la diferencia reflejada en el egreso ejercido del ayuntamiento, corresponde al monto de subsidios para gastos de operación.	822.4	Artículos 19 fracción IV, 21 y 22 de la Ley General de Contabilidad Gubernamental y postulado básico del registro e integración presupuestaria del Acuerdo por el que se emiten los Postulados Básicos de Contabilidad Gubernamental.
4	De acuerdo a la revisión realizada, se identificó que en algunos rubros de los ingresos de gestión del Estado Analítico de Ingresos del ejercicio 2018 no alcanzaron la recaudación del ingreso modificado por 2,015.1 miles de pesos.	2,015.1	Artículos 22, 38 y 61 Ley General de Contabilidad Gubernamental; 115 fracción IV Constitución Política de los Estados Unidos Mexicanos; Ley de Ingresos de los Municipios del Estado de México y Manual Único de Contabilidad Gubernamental para las Dependencias y Entidades Públicas del Gobierno y Municipios del Estado de México; Postulado Básico de Contabilidad Gubernamental Registro e Integración Presupuestaria.
5	Una vez realizado el análisis al Estado Analítico del Ejercicio del Presupuesto de Egresos, se identificó que el egreso ejercido de las partidas específicas es mayor al egreso modificado por 4,015.0 miles de pesos.	4,015.0	Artículos 20, 36 y 37 de la Ley de Planeación del Estado de México y Municipios y Municipios y 305, 307 y 317 Bis y Código Financiero del Estado de México y Municipios.
6	Una vez realizado el análisis al Estado Analítico del Ejercicio del Presupuesto de Egresos, se identificó que la entidad ejerció partidas del gasto sin contar con egreso aprobado por un importe de 1,919.3 miles de pesos.	1,919.3	Artículos 13 fracción I. de la Ley de Disciplina Financiera de las Entidades Federativas y Municipios; 19 fracción IV, 20, 36 y 37 de la Ley de Planeación del Estado de México y Municipios y 305, 307 y 317 Bis. Código Financiero del Estado de México y Municipios.
7	Una vez realizado el análisis al Estado Analítico del Ejercicio del Presupuesto de Egresos, se identificó que el egreso ejercido en 4 proyectos es mayor al egresos modificado por 620.9 miles de pesos.	620.9	Artículos 20, 36 y 37 de la Ley de Planeación del Estado de México y Municipios y 305 y 307 del Código Financiero del Estado de México y Municipios.



Ayuntamiento de Ayapango (Miles de pesos)			
Núm.	Hallazgos	Importe por Aclarar	Normatividad Infringida
8	Derivado del análisis al ingreso recaudado, egreso ejercido y cumplimiento de metas, se identificó que la entidad presentó un desahorro presupuestal; así mismo, se detectaron acciones programadas que no se ejecutaron en su totalidad.	0.0	Artículo 305 del Código Financiero del Estado de México y Municipios Manual para la Planeación, Programación y Presupuesto de Egresos Municipal para el Ejercicio Fiscal 2018, Apartado 1.2 Marco Conceptual, 2. Programación Presupuestaria 3. Presupuesto / Integración Presupuestaria (Especialidad).
9	Derivado del análisis se detectó que algunas dependencias generales no ejecutaron las acciones con base a lo programado.	0.0	Artículos 7, 20 fracción IV y 36 de la Ley de Planeación del Estado de México y Municipios.
10	De acuerdo a la información presentada por la entidad, se analizó el cumplimiento porcentual de metas respecto al egreso ejercido, obteniendo como resultado que la entidad no presentó un adecuado control en la planeación del recurso ejercido y las metas realizadas por Dependencia General.	0.0	Artículos 7, 20 fracción IV y 30. de la Ley de Planeación del Estado de México y Municipios; 312 del Código Financiero del Estado de México y Municipios y Municipios y Manual para la Programación y Presupuestación Municipal para el Ejercicio Fiscal 2018; apartado 1.2 Marco Conceptual; punto 3. Presupuesto (Especialidad).

BIENES MUEBLES E INMUEBLES

Ayuntamiento de Ayapango (Miles de pesos)			
Núm.	Hallazgos	Importe por Aclarar	Normatividad Infringida
1	Como resultado del análisis comparativo entre el Reporte de Cuenta Pública y los Reportes Mensuales, respecto a los movimientos administrativos de altas y bajas de los bienes muebles realizados por la entidad, se identificó que los registros difieren.	802.9	Artículos 23, 24, 27 y 28 de la Ley General de Contabilidad Gubernamental; Capítulo VI "Políticas de Registro" del Manual Único de Contabilidad Gubernamental para las Dependencias y Entidades Públicas del Gobierno y Municipios del Estado de México y Lineamientos para el Registro y Control del Inventario y la Conciliación Desincorporación de Bienes Muebles e Inmuebles para las Entidades Fiscalizables Municipales del Estado de México", publicados en la Gaceta del Gobierno No. 9, de fecha 11 de julio de 2013.
2	De acuerdo al análisis comparativo realizado entre los saldos de los Inventarios de Bienes Muebles e Inmuebles y el Estado de Situación Financiera Comparativo presentados por la entidad, se verificó que la información contable y administrativa coincide.	565.9	Artículos 22 y 44 de la Ley General de Contabilidad Gubernamental y Capítulo VI "Políticas de Registro" del Manual Único de Contabilidad Gubernamental para las Dependencias y Entidades Públicas del Gobierno y Municipios del Estado de México

Con fundamento en los artículos 16, 115, fracción IV, penúltimo párrafo, 116, fracción II, sexto párrafo y 134, segundo y quinto párrafos de la Constitución Política de los Estados Unidos Mexicanos; 11, segundo párrafo de la Ley General de Responsabilidades



Administrativas; 34, 61, fracciones XXXII, XXXIII y XXXIV y 129 penúltimo párrafo de la Constitución Política del Estado Libre y Soberano de México; 94, fracción I y 95 de la Ley Orgánica del Poder Legislativo del Estado Libre y Soberano de México; 12, segundo párrafo de la Ley de Responsabilidades Administrativas del Estado de México y Municipios; 1, 3, 6, 7, 8, fracciones I, II, XXVII inciso a) y XXXVI, 10, 13 fracciones IX y XXV de la Ley de Fiscalización Superior del Estado de México; 112 de la Ley Orgánica Municipal del Estado de México, y 1, 6, fracción XI del Reglamento Interior del Órgano Superior de Fiscalización del Estado de México; la contraloría del ayuntamiento de Ayapango, México, como autoridad competente en materia de auditoría, control y evaluación municipal, dará puntual seguimiento a los hallazgos que pudieran resultar en las faltas administrativas, identificados en el resultado de la revisión a la Cuenta Pública y, en su caso, substanciar en el ámbito de su competencia el procedimiento que corresponda.

Es importante destacar que las acciones que emprenda el órgano interno de control, relacionadas con los hallazgos de referencia, debe hacerlas sólo del conocimiento del presidente municipal, como superior jerárquico.



AUDITORIA FINANCIERA

En consecuencia se determinaron las observaciones y hallazgos, mismos que se encuentran contenidos en el presente informe de resultados y se realizaron los Pliegos de Observaciones y Oficio de Promoción de Acciones.

OBSERVACIONES RESARCITORIAS

Las observaciones resarcitorias descritas, ascienden a un importe total de 12,409.5 miles de pesos, que corresponden a los siguientes programas presupuestarios mismos que se desglosan a continuación:



AYUNTAMIENTO AYAPANGO



Ayuntamiento de Ayapango						
Observaciones Resarcitorias de Auditoría Financiera						
del 1 de enero al 31 de diciembre 2018						
(Miles de pesos)						
Programa	Fuente de Financiamiento	Observación Resarcitoria	Número de Observaciones	Importe Observado		
01020401	Derechos humanos			93.7		
01030101	Conducción de las políticas generales de gobierno			1,373.7		
01030401	Desarrollo de la función pública y ética en el servicio púb			156.0		
01030501	Asistencia jurídica al ejecutivo			363.1		
01030801	Política territorial			804.0		
01030902	Reglamentación municipal			2,252.3		
01030903	Mediación y conciliación municipal			93.7		
01050202	Fortalecimiento de los ingresos			1,041.7		
01050205	Planeación y presupuesto basado en resultados			114.0		
01050206	Consolidación de la administración pública de resultados			691.7		
01070101	Seguridad pública			1,451.9		
01080101	Protección jurídica de las personas y sus bienes	Participaciones federales FORTAMUNDF Pago de conceptos excedentes con relación al tabulador de sueldos autorizado	1	247.4		
01080102	Modernización del catastro mexiquense			56.5		
01080301	Comunicación pública y fortalecimiento informativo			226.8		
02010101	Gestión integral de residuos sólidos			392.8		
02020201	Desarrollo comunitario			181.7		
02040201	Cultura y arte			158.5		
02040401	Nuevas organizaciones de la sociedad			114.4		
02060805	El papel fundamental de la mujer y la perspectiva de género			93.7		
03020101	Desarrollo agrícola			146.6		
03020102	Fomento a productores rurales			223.3		
03040201	Modernización industrial			101.9		
03070101	Fomento turístico			90.1		
01070201	Protección civil			73.5		
Subtotal:				10,543.0		
01050202	Fortalecimiento de los ingresos			Recursos Propios	Pago de indemnización sin comprobación ni justificación	89.0
Subtotal:				89.0		
01030101	Conducción de las políticas generales de gobierno	Recursos Propios	Pagos sin comprobación ni justificación	4.6		
01050206	Consolidaciones de la administración pública de resultados			84.1		
Subtotal:				88.7		
01030101	Conducciones de las políticas generales de gobierno	PAD	Pagos sin comprobación ni justificación	65.8		
Subtotal:				65.8		
01030101	Conducción de las políticas generales de gobierno	FAIS-FISMDF	Pagos sin comprobación ni justificación	1,062.1		
Subtotal:				1,062.1		
01030801	Política territorial	FAIS-FISMDF	Pagos sin comprobación ni justificación	560.9		
Subtotal:				560.9		
Total			6	12,409.5		

Fuente: Elaboración del OSFEM

FAIS: Fondo de Aportaciones de Infraestructura Social

FISMDF: Fondo para la Infraestructura Social Municipal y de la Demarcaciones Territoriales del Distrito Federal

FORTAMUNDF: Fondo de Aportaciones para el Fortalecimiento de los Municipios y Demarcaciones Territoriales del Distrito Federal

PAD: Programa de Acciones para el Desarrollo

Recursos Propios: Ingresos de libre disposición



HALLAZGOS PARA PROMOCIÓN DE ACCIONES

Ayuntamiento de Ayapango Hallazgos de Auditoría Financiera del 1 de enero al 31 de diciembre de 2018	
Número	Hallazgo
18-DAFMA-0012-189-PA-01	Falta de control presupuestal y contable
18-DAFMA-0012-189-PA-02	Falta de control patrimonial
18-DAFMA-0012-189-PA-03	Falta de control en la Integración de la documentación soporte en Ingresos
18-DAFMA-0012-189-PA-04	Falta de control en la administración personal y falta de control en la integración de la documentación comprobatoria del Capítulo 1000
18-DAFMA-0012-189-PA-05	Falta de control en la Integración de la documentación soporte en el capítulo 3000 Servicios Generales
18-DAFMA-0012-189-PA-06	Falta de control en la Integración de la documentación comprobatoria en el capítulo 3000 Servicios Generales
18-DAFMA-0012-189-PA-07	Falta de control en la Integración de la documentación comprobatoria en el capítulo 4000 Cooperaciones y Ayudas
18-DAFMA-0012-189-PA-08	Falta de control en procedimientos adquisitivos
18-DAFMA-0012-189-PA-09	Falta de control en la Integración de la documentación comprobatoria del capítulo 6000 Inversión Pública
18-DAFMA-0012-189-PA-10	Falta de control y seguimiento en pasivos

Fuente: Elaboración del OSFEM

Ayuntamiento de Ayapango Hallazgos con Importe por Aclarar de Auditoría Financiera del 1 de enero al 31 de diciembre de 2018		
Número	Hallazgo	Importe (miles de pesos)
18-DAFMA-0012-189-PA-11	Falta de control y seguimiento en pasivos	2,134.4
18-DAFMA-0012-189-PA-12	Falta de control y seguimiento en cuentas por pagar de obligaciones fiscales	3,071.8
Total		5,206.2

Fuente: Elaboración del OSFEM

Los comentarios de los auditados quedaron registrados y asentados en las actas circunstanciadas correspondientes y oficios remitidos por la entidad fiscalizable, contenidos en el expediente de auditoría.



RESUMEN

Derivado de la Auditoría Financiera de la Cuenta Pública bajo el Sistema Nacional de Fiscalización, se consideró un universo de 70,467.4 miles de pesos, determinando una muestra de 57,976.2 miles de pesos, que representó el 82.3%. La auditoría se practicó sobre la información proporcionada por la entidad fiscalizada por el ejercicio fiscal que concluyó el 31 de diciembre de 2018.

En el ejercicio de los recursos, la entidad fiscalizada incurrió en inobservancia de la normativa, en pagos realizados por conceptos excedentes con relación al tabulador de sueldos autorizado, pago de indemnización a servidores públicos sin comprobación ni justificación, se realizaron adjudicaciones directas sin contar con las mejores condiciones del mercado e incumpliendo con los procedimientos adquisitivos que establece el Presupuesto de Egresos del Estado de México para el Ejercicio Fiscal 2018 y pagos sin comprobación ni justificación por concepto de servicios contratados destinados a cubrir diversos eventos sin soporte documental que permita identificar se hayan aplicado en actividades propias del ayuntamiento, lo que generó un probable daño a la Hacienda Pública Municipal con un importe de 12,409.5 miles de pesos, que representan el 21.4% de la muestra auditada.

Se detectaron fallas de control interno de la entidad fiscalizada ya que presentan errores en registros contables, no cuentan con registro de seguro contra accidentes para el equipo de transporte, falta de control en la integración de la documentación soporte en ingresos, inconsistencias en el capítulo 1000 Servicios Personales y los Estados Financieros y Presupuestales, fallas en el control para la integración de la documentación comprobatoria de los capítulos: 2000 Materiales y Suministros, 3000 Servicios Generales y 6000 Inversión Pública. Por lo anterior se determinaron hallazgos con un importe por aclarar de 5,206.2 miles de pesos.

Mediante la aplicación de la Matriz de Evaluación de Cumplimiento Financiero se valoró el grado de cumplimiento financiero de la entidad fiscalizada derivado de los trabajos de auditoría; en la muestra seleccionada en donde se obtuvo un resultado general **Bajo** en los componentes de Ingresos, Egresos (Capítulo 1000– 9000) Activo y/o Pasivo .

RECOMENDACIONES DE EVALUACIÓN DE PROGRAMAS

Nombre del Indicador	Hallazgos	Recomendaciones
Resultados del Informe Anual de Ejecución del Plan de Desarrollo Municipal	La entidad Municipal no remitió Informe Anual de Ejecución del Plan de Desarrollo Municipal 2016-2018, en su lugar presentó el Acta de la Novena Sesión Ordinaria del Comité de Planeación para el Desarrollo Municipal. Situación que se hizo de conocimiento a la Unidad de Asuntos Jurídicos del Órgano Superior de Fiscalización del Estado de México, a fin de que se iniciaran los procedimientos jurídicos correspondientes.	Dar seguimiento a las 9 recomendaciones referidas en el apartado de Informe Anual de Ejecución del Plan de Desarrollo Municipal de este Informe de Resultados.
Programas Presupuestarios Ejecutados por la Entidad Municipal y MIR	La entidad no ejecutó 38 de los 61 programas presupuestarios en términos de la Estructura Programática Municipal 2018. Con el análisis de la información remitida por el Ayuntamiento, respecto a la aplicación de sus programas presupuestarios, el OSFEM identificó que en los 23 programas reportados, utilizó las Matrices de Indicadores para Resultados.	Dar seguimiento a las 99 recomendaciones referidas en el apartado de Programas Presupuestarios Ejecutados por la Entidad Municipal y MIR de este Informe de Resultados.
Evaluación Programática Presupuestal	La entidad fiscalizable mostró el nivel de cumplimiento de las metas y las actividades no programadas, así como las no alcanzadas y aquellas que cumplieron en los proyectos ejecutados en el ejercicio 2018.	Dar seguimiento a las 39 recomendaciones referidas en el apartado de Evaluación Programática Presupuestal de este Informe de Resultados.
Matriz de Indicadores para Resultados (MIR)	En la información reportada por la entidad municipal se mostró el nivel de cumplimiento de las metas de los Resultados del Programa Anual a Nivel Proyecto respecto de los Indicadores de Desempeño a nivel Componente de la MIR durante el ejercicio 2018. Por otra parte en 5 programas no se presentan los resultados, toda vez que la entidad municipal reportó indicadores del nivel Actividad que no son congruentes entre los niveles Componente, Propósito y Fin.	Atender las 10 recomendaciones referidas en el apartado de Matriz de Indicadores para Resultados (MIR) de este Informe de Resultados.



Nombre del Indicador	Hallazgos	Recomendaciones
Transparencia en el Ámbito Municipal	El Ayuntamiento obtuvo un resultado negativo, toda vez que únicamente dio cumplimiento a las fracciones II, VII, XIII, XVI, XXV, XXXI, XXXV, XXXIX, XLVI y LI de las cincuenta y dos fracciones del artículo 92 de la Ley de Transparencia y Acceso a la Información Pública del Estado de México y Municipios (LTAIPEMyM).	Poner a disposición del público de manera permanente y actualizada de forma sencilla, precisa y entendible, en los respectivos medios electrónicos, de acuerdo con sus facultades, atribuciones y/o funciones, según corresponda la información a que se refiere la Ley de Transparencia y Acceso a la Información Pública del Estado de México y Municipios (LTAIPEMyM), a través de su sitio de internet y de la Plataforma Nacional.
Documentos para el Desarrollo Institucional	La entidad municipal remitió evidencia documental de contar con los manuales de organización y el Organigrama; sin embargo, no presentó la totalidad de los manuales de procedimientos, así como el Reglamento Interior.	Elaborar, aprobar y mantener actualizados la totalidad de los referidos documentos básicos de la administración pública, a fin de eficientar su gestión municipal.
Competencia Laboral del Tesorero Municipal	El Tesorero Municipal no cumple con los requisitos establecidos en los artículos 32 y 96, fracción I de la Ley Orgánica Municipal del Estado de México.	Contratar un Tesorero Municipal que cuente con título profesional en las áreas jurídicas, económicas o contables-administrativas; experiencia mínima de un año; Certificación en Competencia Laboral en funciones expedida por el Instituto Hacendario del Estado de México; Constancia de no inhabilitación expedida por la autoridad competente; y Certificado de no antecedentes penales.
Competencia Laboral del Contralor Interno Municipal	El Contralor Interno Municipal no cumple con los requisitos establecidos en los artículos 32, 96, fracción I y 113 de la Ley Orgánica Municipal del Estado de México.	Contratar un Contralor Interno Municipal que cuente con título profesional en las áreas jurídicas, económicas o contables - administrativas; experiencia mínima de un año; Certificación en Competencia Laboral en funciones expedida por el Instituto Hacendario del Estado de México; Constancia de no inhabilitación expedida por la autoridad competente; y Certificado de no antecedentes penales.



Nombre del Indicador	Hallazgos	Recomendaciones
Competencia Laboral del Secretario del Ayuntamiento	El Secretario del Ayuntamiento no cumple con los requisitos establecidos en los artículos 32 y 92, fracciones I y IV de la Ley Orgánica Municipal del Estado de México.	Contratar un Secretario del Ayuntamiento que cuente con título profesional; experiencia mínima de un año; Certificación de Competencia Laboral en funciones expedida por el Instituto Hacendario del Estado de México; Constancia de no inhabilitación expedida por la autoridad competente; y Certificado de no antecedentes penales.
Competencia Laboral del Director de Obras	El Director de Obras no cumple con los requisitos establecidos en los artículos 32 y 96 Ter. de la Ley Orgánica Municipal del Estado de México.	Contratar un Director de Obras que cuente con título profesional en ingeniería, arquitectura o algún área a fin; experiencia mínima de un año; Certificación en Competencia Laboral en funciones expedida por el Instituto Hacendario del Estado de México; Constancia de no inhabilitación expedida por la autoridad competente; y Certificado de no antecedentes penales.
Competencia Laboral del Director de Desarrollo Económico	El Director de Desarrollo Económico no cumple con los requisitos establecidos en los artículos 32 y 96 Quintus de la Ley Orgánica Municipal del Estado de México.	Contratar un Director de Desarrollo Económico que cuente con título profesional en las áreas económico-administrativas; experiencia mínima de un año; Certificación en Competencia Laboral en funciones expedida por el Instituto Hacendario del Estado de México; Constancia de no inhabilitación expedida por la autoridad competente; y Certificado de no antecedentes penales.
Competencia Laboral del Director de Catastro	El Director de Catastro no cumple con los requisitos establecidos en los artículos 32 de la Ley Orgánica Municipal del Estado de México y 169, fracción IV del Código Financiero del Estado de México y Municipios.	Contratar un Director de Catastro que cuente con título profesional; experiencia mínima de un año; Certificación de Competencia Laboral en funciones expedida por el Instituto Hacendario del Estado de México; Constancia de no inhabilitación expedida por la autoridad competente; y Certificado de no antecedentes penales.

Nombre del Indicador	Hallazgos	Recomendaciones
Competencia Laboral del Titular de la Unidad de Transparencia	La entidad no remitió información relacionada con el Titular de la Unidad de Transparencia, a fin de cumplir con los requisitos establecidos en los artículos 32 de la Ley Orgánica Municipal del Estado de México y 57, fracción I de la Ley de Transparencia y Acceso a la Información Pública del Estado de México y Municipios. Dicha situación se hizo de conocimiento a la Unidad de Asuntos Jurídicos del OSFEM para que iniciara los procedimientos jurídicos correspondientes.	Atender en lo subsecuente las solicitudes de información que emite el Órgano Técnico de la Legislatura y contratar un Titular para la Unidad de Transparencia que cuente con título profesional; experiencia mínima de un año; Certificación en materia de acceso a la información, transparencia y protección de datos personales, emitida por el Instituto de Transparencia, Acceso a la Información Pública y Protección de Datos Personales del Estado de México y Municipios; Constancia de no inhabilitación expedida por la autoridad competente; y Certificado de no antecedentes penales.
Competencia Laboral del Defensor Municipal de Derechos Humanos	La entidad municipal no remitió información relacionada con el Defensor Municipal de Derechos Humanos, a fin de cumplir con los requisitos establecidos en los artículos 32 y 147 I de la Ley Orgánica Municipal del Estado de México. Dicha situación se hizo de conocimiento a la Unidad de Asuntos Jurídicos del OSFEM para que iniciara los procedimientos jurídicos correspondientes.	Atender en lo subsecuente las solicitudes de información que emite el Órgano Técnico de la Legislatura y contratar un Defensor Municipal de Derechos Humanos que cuente con título de Licenciatura preferentemente; estudios especializados en materia de Derechos Humanos; Constancia de no inhabilitación expedida por la autoridad competente; y Certificado de no antecedentes penales.
Competencia Laboral del Oficial Mediador Conciliador	El Oficial Mediador Conciliador no cumple con los requisitos establecidos en los artículos 32 y 149, fracción I de la Ley Orgánica Municipal del Estado de México.	Contratar un Oficial Mediador Conciliador que cuente con título de Licenciatura en Derecho, Psicología, Sociología, Antropología, Trabajo Social o Comunicaciones; evidencia documental de la acreditación de estudios en materia de Mediación; Certificación por el Centro de Mediación, Conciliación y Justicia Restaurativa del Poder Judicial del Estado de México; Constancia de no inhabilitación expedida por la autoridad competente; y Certificado de no antecedentes penales.
	La entidad fiscalizable designó como titular de las Oficinas Mediadora-Conciliadora y Calificadora al mismo servidor público.	Atender lo estipulado en los artículos 149 de la Ley Orgánica Municipal del Estado de México y 3, fracción XXVI de la Ley de Responsabilidades Administrativas del Estado de México y Municipios.



Nombre del Indicador	Hallazgos	Recomendaciones
Competencia Laboral del Oficial Calificador	El Oficial Calificador no cumple con los requisitos establecidos en los artículos 32 y 149, fracción II de la Ley Orgánica Municipal del Estado de México.	Contratar un Oficial Calificador que cuente con título de Licenciatura en Derecho; Constancia de no inhabilitación expedida por la autoridad competente; y Certificado de no antecedentes penales.
	La entidad fiscalizable designó como titular de las Oficialías Mediadora-Conciliadora y Calificadora al mismo servidor público.	Atender lo estipulado en los artículos 149 de la Ley Orgánica Municipal del Estado de México y 3, fracción XXVI de la Ley de Responsabilidades Administrativas del Estado de México y Municipios.
Competencia Laboral del Coordinador Municipal de Protección Civil	El Coordinador Municipal de Protección Civil no cumple con los requisitos establecidos en los artículos 17 de la Ley General de Protección Civil y 32 y 81 Bis de la Ley Orgánica Municipal del Estado de México.	Contratar un Coordinador Municipal de Protección Civil que cuente con título profesional; experiencia mínima de un año; Certificación de Técnico en Gestión Integral de Riesgos; cursos de capacitación en materia de Protección Civil; Constancia de no inhabilitación expedida por la autoridad competente; y Certificado de no antecedentes penales.
Evaluación de Mejora Regulatoria Municipal	La entidad municipal muestra evidencia del cumplimiento de 7 de las 30 obligaciones que la Ley refiere en materia de Mejora Regulatoria.	Implementar políticas públicas que permitan atender de manera inmediata las 21 recomendaciones indicadas en el apartado de Evaluación de Mejora Regulatoria Municipal de este Informe de Resultados.
Cumplimiento en el Reporte y Validación de Información en el Portal de Seguimiento de Recursos Federales Transferidos (RFT) de la Secretaría de Hacienda y Crédito Público	La entidad municipal reportó en el Portal de Seguimiento de Recursos Federales Transferidos de la Secretaría de Hacienda el ejercicio, destino y resultados obtenidos de los recursos del FIS MDF y FORTAMUNDF, validando 6 de 7 indicadores.	Implementar acciones para reportar en el Portal de Seguimiento de Recursos Federales Transferidos de la Secretaría de Hacienda el ejercicio, destino y resultados obtenidos de los recursos del FIS MDF y FORTAMUNDF, transferidos al Ayuntamiento del indicador faltante, en términos del Artículo 85 de la Ley Federal de Presupuesto y Responsabilidad Hacendaria y de los Lineamientos para informar sobre los recursos federales transferidos a las entidades federativas, Municipios y demarcaciones territoriales del Distrito Federal y de apreciación de los recursos del Ramo General 33 publicados en el Diario Oficial de la Federación el 25 de abril de 2013.



Nombre del Indicador	Hallazgos	Recomendaciones
Programa Anual de Evaluación (PAE)	El Ayuntamiento no dio cumplimiento a lo establecido en el artículo 79 de la Ley General de Contabilidad Gubernamental y a las disposiciones de los Lineamientos Generales para la Evaluación de los Programas Presupuestarios Municipales.	Dar seguimiento a las 7 recomendaciones referidas en el apartado Programa Anual de Evaluación (PAE) de este Informe de Resultados.
Total		201

Fuente: Elaboración del OSFEM.

Con fundamento en los artículos 16, 115, fracción IV, penúltimo párrafo, 116, fracción II, sexto párrafo y 134, segundo y quinto párrafos de la Constitución Política de los Estados Unidos Mexicanos; 34, 61, fracciones XXXII, XXXIII y XXXIV, 129 penúltimo párrafo de la Constitución Política del Estado Libre y Soberano de México; 94, fracción I y 95 de la Ley Orgánica del Poder Legislativo del Estado de México; 1, 3, 4, fracción II, 5, 6, 7, 8, fracciones I, II, V, VI, IX, XI, XXV y XXXVI, 14, 21 y 23, fracciones XI, XII, XIV y XVII de la Ley de Fiscalización Superior del Estado de México; 112, fracciones I, III, VI, XI, y XIX de la Ley Orgánica Municipal del Estado de México; 19, fracción VI de la Ley de Planeación del Estado de México y Municipios; 327-A, 344 y 350 del Código Financiero del Estado de México y Municipios; 1, 3, fracción III y 29, fracción IX del Reglamento Interno del Órgano Superior de Fiscalización del Estado de México; la Contraloría Interna del municipio de Ayapango, como autoridad competente en materia de auditoría, control y evaluación municipal, dará puntal seguimiento a los hallazgos identificados en el resultado de la revisión a la Cuenta Pública y en su caso, determinará el procedimiento que corresponda. Las recomendaciones constituyen medidas para mejorar el manejo de los recursos públicos de una forma responsable, eficiente, eficaz y transparente.



PLIEGO DE OBSERVACIONES

INFORMES MENSUALES

Ayuntamiento de Ayapango Observaciones Resarcitorias de Informes Mensuales Del 1 de enero al 31 de diciembre 2018 (Miles de pesos)					
Observaciones Determinadas	Importe observado	Observaciones Solventadas	Importe Solventado	Observaciones por Solventar	Importe por Solventar
3	448.6	0	0.0	3	448.6

El detalle se encuentra en el contenido del Pliego de Observaciones.

Los pliegos derivados de los actos de fiscalización que se determinaron en las observaciones se encuentran en proceso de aclaración y solventación por el ente público, conforme a la información anterior; las cuales de no ser solventadas o el daño reparado, se dará inicio al procedimiento de responsabilidad administrativa correspondiente.

Se iniciaron dos procedimientos administrativos resarcitorios, derivados de la revisión al segundo semestre del ejercicio fiscal 2016 y al primer semestre del ejercicio fiscal 2017.

AUDITORÍA FINANCIERA

Se inició un procedimiento administrativo resarcitorio, derivado de la revisión al ejercicio fiscal 2016.



SISTEMA MUNICIPAL PARA EL DESARROLLO INTEGRAL DE LA FAMILIA DE AYAPANGO



CONTENIDO

Presentación	193
Cumplimiento Financiero	195
Presupuesto y Bienes Muebles e Inmuebles	223
Evaluación de Programas	251
Resultado de la Fiscalización	295



PRESENTACIÓN

Conforme a lo dispuesto por la Ley que crea los Organismos Públicos Descentralizados de Asistencia Social, de Carácter Municipal, denominados “Sistemas Municipales para el Desarrollo Integral de la Familia”, el 15 de julio de 1985 se crea el sistema municipal para el desarrollo integral de la familia de Ayapango, con el objetivo de brindar asistencia social y beneficio colectivo, investido de personalidad jurídica y patrimonio propio.

INFORME DE RESULTADOS DE LA FISCALIZACIÓN SUPERIOR DE LA CUENTA PÚBLICA DEL SISTEMA MUNICIPAL PARA EL DESARROLLO INTEGRAL DE LA FAMILIA DE AYAPANGO

H. LX. LEGISLATURA DEL ESTADO DE MÉXICO

El Órgano Superior de Fiscalización del Estado de México en cumplimiento con los artículos 50, 51 y 52 de la Ley de Fiscalización Superior del Estado de México, por conducto de la Comisión de Vigilancia, da a conocer el Informe de Resultados correspondiente a la Cuenta Pública Municipal del ejercicio fiscal 2018 a la H. LX Legislatura del Estado de México.

OBJETIVO DE LA FISCALIZACIÓN

CUMPLIMIENTO FINANCIERO, PRESUPUESTO Y BIENES MUEBLES E INMUEBLES

Fiscalizar la Cuenta Pública, la aplicación de los recursos, la situación financiera, el endeudamiento contraído, la inversión pública realizada, la ejecución de la Ley de Ingresos y el ejercicio del Presupuesto de Egresos, así como el registro contable y administrativo de los Bienes Muebles e Inmuebles en cumplimiento de la normatividad.



ANÁLISIS DE CUMPLIMIENTO FINANCIERO



ALCANCE DE LA REVISIÓN

CUMPLIMIENTO FINANCIERO, PRESUPUESTO Y BIENES MUEBLES E INMUEBLES

Se aplicaron los procedimientos normativos a la Cuenta Pública del Sistema Municipal para el Desarrollo Integral de la Familia de Ayapango, en cumplimiento de la Ley General de Contabilidad Gubernamental, de la Ley de Ingresos de los Municipios del Estado de México, del Presupuesto de Egresos del Sistema Municipal para el Desarrollo Integral de la Familia, del Código Financiero del Estado de México y Municipios, normas y acuerdos emitidos por el Consejo Nacional de Armonización Contable (CONAC) y del Manual Único de Contabilidad Gubernamental para las Dependencias y Entidades Públicas del Gobierno y Municipios del Estado de México 2018. La veracidad de los estados financieros y presupuestales es responsabilidad de la administración de la entidad, los cuales se elaboraron en función de los ordenamientos legales, de las disposiciones normativas aplicables a la naturaleza de las operaciones realizadas y de acuerdo con lo manifestado en la carta de afirmaciones presentada por el ente.

La revisión se efectuó considerando las Normas Profesionales de Auditoría del Sistema Nacional de Fiscalización y de manera supletoria las Normas Internacionales de Auditoría adoptadas en las Normas de Auditoría para Atestiguar, Revisión y Otros Servicios Relacionados, emitidas por el Instituto Mexicano de Contadores Públicos, aplicadas en las circunstancias.



PROCEDIMIENTOS APLICADOS

CUMPLIMIENTO FINANCIERO

Los procedimientos aplicados se encuentran detallados en el libro uno en el apartado “ANÁLISIS DE CUMPLIMIENTO FINANCIERO DE LOS SISTEMAS MUNICIPALES PARA EL DESARROLLO INTEGRAL DE LA FAMILIA” y que de forma particular se aplicaron a la entidad municipal conforme a la información que entregó en la Cuenta Pública Municipal 2018.

PRESUPUESTO Y BIENES MUEBLES E INMUEBLES

Los procedimientos aplicados a la entidad municipal con base en la información reportada en la Cuenta Pública Municipal 2018, se encuentran detallados en el libro uno en el apartado de “CUMPLIMIENTO PRESUPUESTAL Y CONTROL DE BIENES MUEBLES E INMUEBLES DE LOS SISTEMAS MUNICIPALES PARA EL DESARROLLO INTEGRAL DE LA FAMILIA”.

El informe se emitió con el propósito de dar a conocer el resultado de la fiscalización superior de la Cuenta Pública 2018 al Poder Legislativo y al Sistema Municipal para el Desarrollo Integral de la Familia de Ayapango, para que éste dé atención a las observaciones y a los hallazgos que se encuentran en el apartado “Resultado de la Fiscalización”.

Las observaciones y los hallazgos comprenden aspectos relacionados con deficiencias en el diseño, los cuales podrían afectar a la administración municipal, en su registro, proceso, resumen y reporte de la información financiera, por lo que contravendrá de ese modo, sus afirmaciones sobre el contenido de los estados financieros.



SÍNTESIS DE LOS RESULTADOS DE LA FISCALIZACIÓN DE CUMPLIMIENTO FINANCIERO

Aspectos Evaluados	Análisis
Análisis de adeudos del ejercicio fiscal anterior en cumplimiento del artículo 20 de la LDF	La entidad no cumplió con el artículo 20 y transitorio décimo primero de la LDF, respecto al porcentaje para cubrir las ADEFAS ya que no excedió el 5.5 por ciento.
Resultado del Cumplimiento en Armonización Contable SEVAC	Derivado de la evaluación la entidad obtuvo un promedio general de 97.5 por ciento lo cual indica un cumplimiento alto en el grado de armonización contable.

FUENTE: Elaboración del OSFEM.



ÍNDICES DE EVALUACIÓN DE LOS RESULTADOS DE LA FISCALIZACIÓN DE CUMPLIMIENTO FINANCIERO

Aspectos Evaluados	Total Aspectos Evaluados	Total de Aspectos Cumplidos	Porcentaje Alcanzado
Consistencia de la información financiera de la Cuenta Pública Municipal con el Informe Mensual de diciembre 2018	1	1	100.0
Saldos del Estado de Situación Financiera Comparativo 2017 contra el saldo inicial del Anexo al Estado de Situación Financiera enero 2018	1	1	100.0
Verificación de las cuentas contables de acuerdo al Manual Único de Contabilidad Gubernamental	1	1	100.0
Naturaleza de los saldos del Anexo al Estado de Situación Financiera	1	0	0.0
Saldos del Estado de Situación Financiera Comparativo contra el Anexo al Estado de Situación Financiera	1	1	100.0
Cuentas contables del Estado de Situación Financiera con antigüedad mayor a un año	1	0	0.0
Equilibrio en el Estado de Situación Financiera Comparativo	1	1	100.0
Resultado del ejercicio del Estado de Situación Financiera Comparativo contra el Estado de Actividades Comparativo	1	1	100.0
Autorización y justificación de las aplicaciones contables a la cuenta de resultado de ejercicios anteriores	1	0	0.0
Saldo de la Hacienda/Patrimonio del Estado de Situación Financiera Comparativo contra el Estado de Variación en la Hacienda y Patrimonio	1	1	100.0
Saldo del activo del Estado de Situación Financiera Comparativo contra el Estado Analítico del Activo	1	1	100.0
Estado de Flujos de Efectivo	1	1	100.0
Estado de Cambios en la Situación Financiera	1	1	100.0
Estado Analítico de la Deuda y Otros Pasivos	1	1	100.0



ÍNDICES DE EVALUACIÓN DE LOS RESULTADOS DE LA FISCALIZACIÓN DE CUMPLIMIENTO FINANCIERO

Aspectos Evaluados	Total Aspectos Evaluados	Total de Aspectos Cumplidos	Porcentaje Alcanzado
Presentación de la información financiera de acuerdo a los formatos a que hace referencia la LDF	1	0	0.0
Servicios personales en cumplimiento del artículo 10 de la LDF	2	0	0.0
Confirmación de saldos con CFE e ISSEMYM	2	1	50.0
Entero de cuotas, aportaciones y retenciones al ISSEMYM	1	0	0.0
Pagos de retenciones del I.S.R. (salarios, honorarios y arrendamiento) al SAT	1	0	0.0
Obligación de presentar aviso y Dictamen del Impuesto sobre Erogaciones por Remuneraciones al Trabajo Personal	1	1	100.0
Notas a los Estados Financieros, contables y presupuestales	3	3	100.0
Conciliación de los Ingresos y Egresos presupuestarios y contables	2	1	50.0
Resultado		1400.0	

SEMAFORIZACIÓN

0-1100	Crítico
1101-1650	Suficiente
1651-2200	Adecuado

FUENTE: Elaboración del OSFEM.



SISTEMA MUNICIPAL PARA EL DESARROLLO INTEGRAL DE LA FAMILIA DE AYAPANGO



ESTADO DE SITUACIÓN FINANCIERA COMPARATIVO

Sistema Municipal para el Desarrollo Integral de la Familia de Ayapango								
Estado de Situación Financiera Comparativo								
Al 31 de Diciembre de 2018								
(Miles de pesos)								
Concepto	2018	2017	Variación 2018-2017	Concepto	2018	2017	Variación 2018-2017	
Activo				Pasivo				
Circulante	15.3	162.4	-147.1	Circulante	74.6	316.5	-241.9	
Efectivo y Equivalentes	9.9	140.4	-130.5	Cuentas por Pagar a Corto Plazo	69.6	311.5	-241.9	
Efectivo	0.0	6.0	-6.0	Servicios Personales por Pagar a Corto Plazo	0.0	47.8	-47.8	
Bancos/Tesorería	9.9	134.4	-124.5	Proveedores por Pagar a Corto Plazo	14.5	47.3	-32.8	
				Retenciones y Contribuciones por Pagar a Corto Plazo	52.1	174.7	-122.6	
Derechos a Recibir Efectivo o Equivalentes	5.4	22.0	-16.6	Otras Cuentas por Pagar a Corto Plazo	3.0	41.7	-38.7	
Deudores Diversos por Cobrar a Corto Plazo	5.4	22.0	-16.6					
				Otros Pasivos a Corto Plazo	5.0	5.0	0.0	
No Circulante	1,754.5	1,950.4	-195.9	Ingresos por Clasificar	5.0	5.0	0.0	
Bienes Inmuebles, Infraestructura y Construcciones en Proceso	420.1	420.1	0.0					
Edificios no Habitacionales	420.1	420.1	0.0	No Circulante	213.0	426.0	-213.0	
				Deuda Pública a Largo Plazo	213.0	426.0	-213.0	
Bienes Muebles	2,147.9	2,129.8	18.1	Préstamos de la Deuda Pública Interna por Pagar a Largo Plazo	213.0	426.0	-213.0	
Mobiliario y Equipo de Administración	385.6	347.7	17.9					
Equipo e Instrumental Médico y de Laboratorio	158.8	158.7	0.1	Total Pasivo	287.6	742.5	-454.9	
Vehículos y Equipo de Transporte	1,614.4	1,614.3	0.1					
Maquinaria, Otros Equipos y Herramientas	9.1	9.1	0.0	Hacienda Pública/Patrimonio				
				Hacienda Pública/Patrimonio Contribuido	745.6	745.7	-0.1	
Depreciación, Deterioro y Amortización Acumulada de Bienes	-813.5	-599.5	-214.0	Aportaciones	745.6	745.7	-0.1	
Depreciación Acumulada de Bienes Inmuebles	-15.4	-8.4	-7.0	Aportaciones	745.6	745.7	-0.1	
Depreciación Acumulada de Infraestructura	-199.5	-199.5	0.0					
Depreciación Acumulada de Bienes Muebles	-598.5	-391.6	-206.9	Hacienda Pública/Patrimonio Generado	736.4	624.6	111.8	
				Resultados del Ejercicio: (Ahorro/Desahorro)	65.2	139.7	-74.5	
				Resultados del Ejercicio (Ahorro/Desahorro)	65.2	139.7	-74.5	
				Resultados de Ejercicios Anteriores	671.2	484.9	186.3	
				Resultados de Ejercicios Anteriores	671.2	484.9	186.3	
				Total Hacienda Pública/Patrimonio	1,482.1	1,370.3	111.8	
Total Activo	1,769.7	2,112.8	-343.1	Total Pasivo y Hacienda Pública/Patrimonio	1,769.7	2,112.8	-343.1	

FUENTE: Elaboración del OSFEM, con información de la Cuenta Pública de la Entidad.



ESTADO DE ACTIVIDADES COMPARATIVO

Sistema Municipal para el Desarrollo Integral de la Familia de Ayapango			
Estado de Actividades Comparativo			
Del 1 de enero al 31 de diciembre de 2018			
(Miles de pesos)			
Concepto	2018	2017	Variación 2018-2017
Ingresos y Otros Beneficios			
Ingresos de Gestión	74.1	277.0	-202.9
Participaciones, Aportaciones, Transferencias, Asignaciones, Subsidios y Otras Ayudas	2,986.9	2,750.4	236.5
Otros Ingresos y Beneficios	0.0	0.0	0.0
Total de Ingresos y Otros Beneficios	3,061.0	3,027.4	33.6
Gastos y Otras Pérdidas			
Gastos de Funcionamiento	2,770.4	2,664.9	105.5
Servicios Personales	1,932.1	2,112.8	-180.7
Materiales y Suministros	297.5	287.3	10.2
Servicios Generales	540.9	264.8	276.1
Transferencias, Asignaciones, Subsidios y Otras Ayudas	9.3	20.9	-11.6
Participaciones y Aportaciones	0.0	0.0	0.0
Intereses, Comisiones y Otros Gastos de la Deuda Pública	0.0	0.0	0.0
Otros Gastos y Pérdidas Extraordinarias	213.9	201.9	12.0
Inversión Pública	0.0	0.0	0.0
Bienes Muebles e Intangibles	2.1	0.0	2.1
Total de Gastos y Otras Pérdidas	2,995.7	2,887.7	108.0
Resultado del Ejercicio (Ahorro/Desahorro)	65.2	139.7	-74.5

FUENTE: Elaboración del OSFEM, con información de la Cuenta Pública de la Entidad.

De acuerdo al Análisis realizado al Estado de Situación Financiera Comparativo y del Estado de Actividades Comparativo del Sistema Municipal para el Desarrollo Integral de la Familia de Ayapango, se identifica que presenta razonablemente los aspectos importantes de la situación financiera, cumpliendo con los Postulados Básicos de Contabilidad Gubernamental del Manual Único de Contabilidad Gubernamental para las Dependencias y Entidades Públicas del Gobierno y Municipios del Estado de México



CONSISTENCIA DE LA INFORMACIÓN FINANCIERA DE LA CUENTA PÚBLICA MUNICIPAL CON EL INFORME MENSUAL DE DICIEMBRE 2018

Sistema Municipal para el Desarrollo Integral de la Familia de Ayapango						
(Miles de pesos)						
Fuente	Estado de Situación Financiera			Estado de Actividades		
	Activo	Pasivo	Hacienda Pública/Patrimonio	Ingresos	Egresos	Resultado del Ejercicio
Cuenta Pública	1,769.7	287.6	1,482.1	3,061.0	2,995.7	65.2
Diciembre	1,769.7	287.6	1,482.1	3,061.0	2,995.7	65.2
Diferencia	0.0	0.0	0.0	0.0	0.0	0.0

FUENTE: Elaboración del OSFEM, con información de la Cuenta Pública de la Entidad.

Derivado del comparativo de la información financiera presentada por la entidad municipal en la Cuenta Pública y el Informe mensual de diciembre 2018, se identificó que los saldos de las cuentas contables que integran el Estado de Situación Financiera y el Estado de Actividades, no muestran diferencias.

SALDOS DEL ESTADO DE SITUACIÓN FINANCIERA COMPARATIVO 2017 CONTRA EL SALDO INICIAL DEL ANEXO AL ESTADO DE SITUACIÓN FINANCIERA ENERO 2018

Sistema Municipal para el Desarrollo Integral de la Familia de Ayapango			
(Miles de pesos)			
Concepto	Saldo Final Cuenta Pública 2017	Saldo Inicial Enero 2018	Diferencia
Activo	2,112.8	2,112.8	0.0
Pasivo	742.5	742.5	0.0
Hacienda Pública Patrimonio Contribuido	745.7	745.7	0.0

FUENTE: Elaboración del OSFEM, con información de la Cuenta Pública de la Entidad.

Derivado del análisis comparativo entre los saldos iniciales de las cuentas contables que integran el activo, pasivo y hacienda pública/patrimonio contribuido del Anexo al Estado de Situación Financiera del Informe Mensual de enero 2018, y los saldos finales del Estado de Situación Financiera Comparativo 2017; se identificó que no presentan diferencias.



VERIFICACIÓN DE LAS CUENTAS CONTABLES DE ACUERDO AL MANUAL ÚNICO DE CONTABILIDAD GUBERNAMENTAL

De acuerdo a la verificación realizada a las cuentas contables que integran la estructura del Estado de Situación Financiera Comparativo utilizadas por la entidad municipal, para el ejercicio 2018, se identificó que dichas cuentas contables están aprobadas en el Manual Único de Contabilidad Gubernamental para las Dependencias y Entidades Públicas del Gobierno y Municipios del Estado de México vigente, siendo éste el instrumento normativo básico para el sistema contable, en el que se sustenta el registro correcto de las operaciones; mismo que muestra la Lista e Instructivo de Cuentas así como la Guía Contabilizadora para el Registro Contable y Presupuestal de Operaciones Específicas.

NATURALEZA DE LOS SALDOS DEL ANEXO AL ESTADO DE SITUACION FINANCIERA

Sistema Municipal para el Desarrollo Integral de la Familia de Ayapango (Miles de pesos)		
Cuenta	Concepto	Anexo al Estado de Situación Financiera Cuenta Pública 2018
1112	Bancos/Tesorería	-8.6
2111	Servicios Personales por Pagar a Corto Plazo	-11.8
2117	Retenciones y Contribuciones por Pagar a Corto Plazo	-15.2

FUENTE: Elaboración del OSFEM, con información de la Cuenta Pública de la Entidad.

Derivado de la revisión a las cuentas contables con saldo en el Anexo al Estado de Situación Financiera, se identificó que las cuentas contables Bancos/Tesorería por un importe de 8.6 miles de pesos, Servicios Personales por Pagar a Corto Plazo por un importe de 11.8 miles de pesos y Retenciones y Contribuciones por Pagar a Corto Plazo por un importe de 15.2 miles de pesos no corresponden a su naturaleza económica.



SALDOS DEL ESTADO DE SITUACIÓN FINANCIERA COMPARATIVO CONTRA EL ANEXO AL ESTADO DE SITUACIÓN FINANCIERA

Sistema Municipal para el Desarrollo Integral de la Familia de Ayapango				
(Miles de pesos)				
Cuenta	Concepto	Estado de Situación Financiera Comparativo Cuenta Pública 2018	Anexo al Estado de Situación Financiera Cuenta Pública 2018	Diferencia
	Activo	1,769.7	1,769.7	0.0
	Pasivo	287.6	287.6	0.0
	Hacienda/Patrimonio	745.6	745.6	0.0

FUENTE: Elaboración del OSFEM, con información de la Cuenta Pública de la Entidad.

De acuerdo al comparativo que se realizó entre los saldos de las cuentas contables presentadas en el Estado de Situación Financiera Comparativo y en el Anexo al Estado de Situación Financiera, se identificó que no existen diferencias; es decir, los saldos coinciden.

CUENTAS CONTABLES DEL ESTADO DE SITUACIÓN FINANCIERA CON ANTIGÜEDAD MAYOR A UN AÑO

Sistema Municipal para el Desarrollo Integral de la Familia de Ayapango				
(Miles de pesos)				
Cuenta	Concepto	Anexo al Estado de Situación Financiera Cuenta Pública 2018	Anexo al Estado de Situación Financiera Cuenta Pública 2017	
1123	Deudores Diversos por Cobrar a Corto Plazo		3.6	3.6
2112	Proveedores por Pagar a Corto Plazo		14.5	14.5
2117	Retenciones y Contribuciones por Pagar a Corto Plazo		14.4	14.4
2119	Otras Cuentas por Pagar a Corto Plazo		2.2	2.2

FUENTE: Elaboración del OSFEM, con información de la Cuenta Pública de la Entidad.

Como resultado de la revisión a las cuentas contables a corto plazo en el Anexo al Estado de Situación Financiera, se aprecia que las cuentas contables, Deudores Diversos por Cobrar por un importe de 3.6 miles de pesos, Proveedores por Pagar por un importe de 14.5 miles de pesos, Retenciones y Contribuciones por Pagar por un importe de 14.4 miles de pesos y Otras Cuentas por Pagar por un importe de 2.2 miles de pesos presentan antigüedad mayor a un año. Con relación al Informe de Resultados del ejercicio anterior, la entidad municipal muestra reincidencia en sus saldos.



EQUILIBRIO EN EL ESTADO DE SITUACIÓN FINANCIERA COMPARATIVO

Sistema Municipal para el Desarrollo Integral de la Familia de Ayapango				
(Miles de pesos)				
Estado de Situación Financiera Comparativo				
Total del Activo (A)	Total Pasivo (B)	Total Patrimonio (C)	Total del Pasivo y Patrimonio D=(B+C)	Equilibrio (A-D)
1,769.7	287.6	1,482.1	1,769.7	0.0

FUENTE: Elaboración del OSFEM, con información de la Cuenta Pública de la Entidad.

Derivado del análisis a la información financiera presentada en el Estado de Situación Financiera Comparativo del ejercicio sujeto a revisión, se identificó que presenta equilibrio entre el total del activo y la suma de pasivo más hacienda pública/patrimonio.

RESULTADO DEL EJERCICIO DEL ESTADO DE SITUACIÓN FINANCIERA COMPARATIVO CONTRA EL ESTADO DE ACTIVIDADES COMPARATIVO

Sistema Municipal para el Desarrollo Integral de la Familia de Ayapango	
(Miles de pesos)	
Estado Financiero	Resultado del Ejercicio (ahorro/desahorro)
Estado de Situación Financiera Comparativo	65.2
Estado de Actividades Comparativo	65.2
Diferencia:	0.0

FUENTE: Elaboración del OSFEM, con información de la Cuenta Pública de la Entidad.

De acuerdo a la verificación realizada al Estado de Situación Financiera Comparativo, se identifica que el resultado del ejercicio (ahorro/desahorro) es igual al que se presenta en el Estado de Actividades Comparativo.



AUTORIZACIÓN Y JUSTIFICACIÓN DE LAS APLICACIONES CONTABLES A LA CUENTA DE RESULTADO DE EJERCICIOS ANTERIORES

Sistema Municipal para el Desarrollo Integral de la Familia de Ayapango						
(Miles de pesos)						
Ejercicio 2017			Ejercicio 2018		Diferencia del saldo de Resultado de Ejercicios Anteriores E=(D-C)	Saldo de las aplicaciones contables con autorización y justificación
Resultado del Ejercicio (Ahorro/Desahorro) (A)	Resultado de Ejercicios Anteriores (B)	Total C=(A+B)	Resultado de Ejercicios Anteriores (D)	Saldo de las aplicaciones contables sin autorización y justificación		
139.7	484.9	624.6	671.2	46.6	9.5	37.1

FUENTE: Elaboración del OSFEM, con información de la Cuenta Pública de la Entidad.

De la fiscalización realizada a la cuenta contable de Resultados de Ejercicios Anteriores, se identificó que las aplicaciones contables que afectan a la cuenta por un importe de 46.6 miles de pesos no presentan en su totalidad la justificación del Órgano de Gobierno, de acuerdo a las políticas de registro del Manual Único de Contabilidad Gubernamental para las Dependencias y Entidades Públicas del Gobierno y Municipios del Estado de México vigente.

SALDO DE LA HACIENDA/PATRIMONIO DEL ESTADO DE SITUACIÓN FINANCIERA COMPARATIVO CONTRA EL ESTADO DE VARIACIÓN EN LA HACIENDA Y PATRIMONIO

Sistema Municipal para el Desarrollo Integral de la Familia de Ayapango	
(Miles de pesos)	
Estado Financiero	Importe
Estado de Situación Financiera Comparativo	1,482.1
Estado Variación en la Hacienda y Patrimonio	1,482.1
Diferencia:	0.0

FUENTE: Elaboración del OSFEM, con información de la Cuenta Pública de la Entidad.

De acuerdo a la verificación realizada al saldo de las cuentas contables de Hacienda/Patrimonio del Estado de Situación Financiera Comparativo, se identificó que corresponden con el saldo revelado en el Estado de Variación en la Hacienda y Patrimonio.



SALDO DEL ACTIVO DEL ESTADO DE SITUACIÓN FINANCIERA
COMPARATIVO CONTRA EL ESTADO ANALÍTICO DEL ACTIVO

Sistema Municipal para el Desarrollo Integral de la Familia de Ayapango (Miles de pesos)	
Estado Financiero	Importe
Estado de Situación Financiera Comparativo	1,769.7
Estado Analítico del Activo	1,769.7
Diferencia:	0.0

FUENTE: Elaboración del OSFEM, con información de la Cuenta Pública de la Entidad.

Como resultado de la verificación entre los saldos de las cuentas contables del Activo revelados en el Estado de Situación Financiera Comparativo y en el Estado Analítico del Activo, se comprobó que los saldos no presentan diferencias.



ESTADO DE FLUJOS DE EFECTIVO

Sistema Municipal para el Desarrollo Integral de la Familia de Ayapango		
Del 1 de enero al 31 de diciembre de 2018		
(Miles de pesos)		
Concepto	Importe 2018	Importe 2017
Flujos de Efectivo de las Actividades de Operación		
Origen	33.5	508.1
Aprovechamientos de Tipo Corriente	-103.7	86.6
Ingresos por Ventas de Bienes y Servicios	-99.2	106.8
Transferencias, Asignaciones, Subsidios y Otras Ayudas	236.5	314.7
Aplicación	108.0	166.2
Servicios Personales	-180.7	177.1
Materiales y Suministros	10.2	16.4
Servicios Generales	276.0	-46.2
Ayudas Sociales	-11.6	16.5
Otras Aplicaciones de Operación	14.0	2.4
Flujos Netos de Efectivo por Actividades de Operación	-74.4	341.9
Flujos de Efectivo de las Actividades de Inversión		
Origen	230.5	216.3
Bienes Muebles	0.0	9.1
Otros Orígenes de Inversión	230.5	207.2
Aplicación	17.9	106.4
Bienes Muebles	17.9	106.4
Flujos Netos de Efectivo de las Actividades de Inversión	212.6	109.9
Flujo de Efectivo por Actividades de Financiamiento		
Origen	186.3	124.0
Otros Orígenes de Financiamiento	186.3	124.0
Aplicación	455.0	497.2
Otras Aplicaciones de Financiamiento	455.0	497.2
Flujos Netos de Efectivo por Actividades de Financiamiento	-268.7	-373.2
Incremento/Disminución Neta en el Efectivo y Equivalentes al Efectivo	-130.5	78.6
Efectivo y Equivalentes al Efectivo al Inicio del Ejercicio	140.4	61.8
Efectivo y Equivalentes al Efectivo al Final del Ejercicio	9.9	140.4

FUENTE: Elaboración del OSFEM, con información de la Cuenta Pública de la Entidad.

De la fiscalización realizada a las cuentas contables de efectivo y equivalentes reflejadas en el Estado de Situación Financiera Comparativo, se corroboró que no difieren con la información reflejada en la disminución neta, el saldo al inicio y al final del ejercicio del Estado de Flujos de Efectivo.



ESTADO DE CAMBIOS EN LA SITUACIÓN FINANCIERA

Sistema Municipal para el Desarrollo Integral de la Familia de Ayapango		
Del 1 de enero al 31 de diciembre de 2018		
(Miles de pesos)		
Concepto	Origen	Aplicación
Activo		
Activo Circulante	147.1	0.0
Efectivo y Equivalentes	130.5	0.0
Derechos a Recibir Efectivo o Equivalentes	16.6	0.0
Activo no Circulante	213.9	17.9
Bienes Muebles	0.0	17.9
Depreciación, Deterioro y Amortización Acumulada de Bienes	213.9	0.0
Pasivo		
Pasivo Circulante	0.0	242.0
Cuentas por Pagar a Corto Plazo	0.0	242.0
Pasivo no Circulante	0.0	213.0
Deuda Pública a Largo Plazo	0.0	213.0
Hacienda Pública / Patrimonio		
Hacienda Pública / Patrimonio Generado	186.3	74.4
Resultados del Ejercicio: (Ahorro/Desahorro)	0.0	74.4
Resultados de Ejercicios Anteriores	186.3	0.0
Exceso o Insuficiencia en la Actualización de la Hacienda Pública / Patrimonio	0.0	0.0
Total	547.3	547.3

FUENTE: Elaboración del OSFEM, con información de la Cuenta Pública de la Entidad.

Como resultado del análisis a la variación revelada en las cuentas contables de mayor de activo, pasivo y patrimonio del Estado de Situación Financiera Comparativo, se distingue que dicha variación coincide con el origen y aplicación de los recursos del Estado de Cambios en la Situación Financiera.



ESTADO ANALÍTICO DE LA DEUDA Y OTROS PASIVOS

Sistema Municipal para el Desarrollo Integral de la Familia de Ayapango				
Del 1 de enero al 31 de diciembre de 2018				
(Miles de pesos)				
Denominación de las Deudas	Moneda de Contratación	Institución o País Acreedor	Saldo Inicial del Período	Saldo Final del Período
Deuda Pública				
Corto Plazo				
Deuda Interna			0.0	0.0
Instituciones de Crédito:			0.0	0.0
Títulos y Valores			0.0	0.0
Arrendamientos Financieros			0.0	0.0
Deuda Externa			0.0	0.0
Organismos Financieros Internacionales			0.0	0.0
Deuda Bilateral			0.0	0.0
Títulos y Valores			0.0	0.0
Arrendamientos Financieros			0.0	0.0
Subtotal Corto Plazo			0.0	0.0
Largo Plazo				
Deuda Interna			0.0	0.0
Instituciones de Crédito:			0.0	0.0
Títulos y Valores			0.0	0.0
Arrendamientos Financieros			0.0	0.0
Deuda Externa			0.0	0.0
Organismos Financieros Internacionales			0.0	0.0
Deuda Bilateral			0.0	0.0
Títulos y Valores			0.0	0.0
Arrendamientos Financieros			0.0	0.0
Subtotal Largo Plazo			0.0	0.0
Otros Pasivos:			360.0	287.6
Otros Pasivos			360.0	287.6
Total Deuda y Otros Pasivos			360.0	287.6

FUENTE: Elaboración del OSFEM, con información de la Cuenta Pública de la Entidad.

De acuerdo a la verificación del saldo de las cuentas contables del pasivo reflejado en el Estado de Situación Financiera Comparativo se identifica que coincide con el saldo final del Estado Analítico de la Deuda y Otros Pasivos.



PRESENTACIÓN DE LA INFORMACIÓN FINANCIERA DE ACUERDO A LOS FORMATOS A QUE HACE REFERENCIA LA LDF

Sistema Municipal para el Desarrollo Integral de la Familia de Ayapango		
Del 1 de enero al 31 de diciembre de 2018		
Formato	Cumplió	Comentarios
Estado de Situación Financiera Detallado - LDF	Si	
Informe Analítico de la Deuda Pública y Otros Pasivos - LDF	No	La Información difiere de la presentada en la Información Financiera.
Informe Analítico de Obligaciones Diferentes de Financiamientos - LDF	Si	
Guía de Cumplimiento de la Ley de Disciplina Financiera de las Entidades Federativas y Municipios	Si	

FUENTE: Elaboración del OSFEM, con información de la Cuenta Pública de la Entidad.

Derivado de la revisión en la presentación de los formatos contables y anexos de acuerdo a los criterios aprobados por el Consejo Nacional de Armonización Contable y de los formatos a que hace referencia la Ley de Disciplina Financiera de las Entidades Federativas y los Municipios (LDF), se verificó que la información financiera no coincide con la presentada por la entidad municipal en los Estados Financieros, así mismo se identificó el incumplimiento de los criterios en la elaboración y presentación homogénea de dichos formatos.

SERVICIOS PERSONALES EN CUMPLIMIENTO DEL ARTÍCULO 10 DE LA LDF

Como resultado de la revisión en el cumplimiento de las disposiciones establecidas en la Ley de Disciplina Financiera de las Entidades Federativas y los Municipios en su artículo 21 en materia de servicios personales de acuerdo al artículo 10 fracción I, incisos a) y b) y Transitorio sexto, se identificó que la entidad no presentó la información solicitada de manera correcta y completa de acuerdo al oficio número OSFEM/AEIMPI/DFICP/DFCPM/1283/19 de fecha 26 de junio de 2019 por lo que impidió realizar la fiscalización.

El Sistema Municipal para el Desarrollo Integral de la Familia de Ayapango deberá cumplir con las disposiciones establecidas en la Ley de Disciplina Financiera de las Entidades Federativas y los Municipios para cada uno de los conceptos que se mencionan.



ANÁLISIS DE ADEUDOS DEL EJERCICIO FISCAL ANTERIOR EN CUMPLIMIENTO DEL ARTÍCULO 20 DE LA LDF

Sistema Municipal para el Desarrollo Integral de la Familia de Ayapango				
(Miles de pesos)				
Ingreso Recaudado 2018	Importe Pagado en ADEFAS 2018	Porcentaje	Artículo 20 y Transitorio Décimo Primero	Cumple
3,061.0	269.7	8.8%	5.5%	No

FUENTE: Elaboración del OSFEM, con información de la Cuenta Pública de la entidad

Derivado de la verificación realizada al Ingreso Recaudado y al importe pagado de ADEFAS 2018, se identifica que la entidad no cumplió con el artículo 20 y transitorio décimo primero de la Ley de Disciplina Financiera de las Entidades Federativas y los Municipios, respecto al porcentaje para cubrir los adeudos del ejercicio fiscal anterior, ya que excedió el 5.5 por ciento.

CONFIRMACIÓN DE SALDOS CON CFE, e ISSEMYM

Sistema Municipal para el Desarrollo Integral de la Familia de Ayapango			
Saldo al 31 de diciembre 2018			
(Miles de pesos)			
Concepto	Entidad Municipal	Entidad Externa	Diferencia
CFE	0.0	N1	
ISSEMYM	283.3	228.3	55.0

FUENTE: Elaboración del OSFEM, con información de la Cuenta Pública de la Entidad.

N1: A través del oficio número OSFEM/AEIMPI/DFICP/DFCPM/757/19 de fecha 13 de junio de 2019 en vías de colaboración se solicitó a la Comisión Federal de Electricidad la confirmación de saldos al 31 de diciembre y no se obtuvo respuesta.

Derivado del comparativo entre los saldos finales de las cuentas contables de ISSEMYM registrados en el Anexo al Estado de Situación Financiera por el Sistema Municipal para el Desarrollo Integral de la Familia de Ayapango y la confirmación de saldos con las entidades federales y estatales, se identificaron diferencias con el ISSEMYM por 55.0 miles de pesos.



El Sistema Municipal para el Desarrollo Integral de la Familia deberá cumplir de manera oportuna con el pago de sus obligaciones, de acuerdo a la normatividad para cada uno de los conceptos que se mencionan.

ENTERO DE CUOTAS, APORTACIONES Y RETENCIONES AL ISSEMYM

Sistema Municipal para el Desarrollo Integral de la Familia de Ayapango							
(Miles de pesos)							
Mes	Cuenta Contable	Ejercicio 2017			Ejercicio 2018		
		Importe del Entero de Cuotas, Aportaciones y Retenciones por pagar	Pagos realizados	Importe del Entero de Cuotas, Aportaciones y Retenciones pendientes por pagar	Importe del Entero de Cuotas, Aportaciones y Retenciones por pagar	Pagos realizados	Importe del Entero de Cuotas, Aportaciones y Retenciones pendientes por pagar
Enero a Diciembre		300.6	561.5	-260.9	232.9	574.2	-341.3

FUENTE: Elaboración del OSFEM, con información de la Cuenta Pública de la Entidad.

Como resultado de la revisión del entero al Instituto de Seguridad Social del Estado de México y Municipios (ISSEMYM), del importe de las cuotas, aportaciones y retenciones realizadas a los servidores públicos municipales, correspondientes a los ejercicios 2017 y 2018, se identificó que en el ejercicio 2017 se pagó un excedente por un importe por 260.9 miles de pesos y en el ejercicio 2018 se pagó un excedente de 341.3 miles de pesos al ISSEMYM.

El Sistema Municipal para el Desarrollo Integral de la Familia deberá cumplir de manera oportuna con el pago de sus obligaciones, de acuerdo a la normatividad para cada uno de los conceptos que se mencionan.



PAGOS DE RETENCIONES DEL I.S.R. (SALARIOS, HONORARIOS y ARRENDAMIENTO) AL SAT

Sistema Municipal para el Desarrollo Integral de la Familia de Ayapango						
(Miles de pesos)						
Ejercicio 2018	Cuenta Contable	ISR Retenido (A)	Subsidio al empleo (B)	ISR por pagar C=(A-B)	Pagos realizados de acuerdo a expediente (D)	Remanente por pagar E=(C-D)
Enero a Diciembre	2117-1-1-3-1	152.6	3.9	148.7	153.8	-5.1

FUENTE: Elaboración del OSFEM, con información de la Cuenta Pública de la Entidad.

Como resultado de la revisión del entero al Servicio de Administración Tributaria (SAT) de las retenciones por concepto del Impuesto Sobre la Renta (ISR) por Salarios, Honorarios y Arrendamiento, durante el ejercicio 2018, se identificó un excedente por 5.1 miles de pesos pagado al SAT.

El Sistema Municipal para el Desarrollo Integral de la Familia deberá cumplir de manera oportuna con el pago de sus obligaciones, de acuerdo a la normatividad para el concepto que se menciona.



OBLIGACIÓN DE PRESENTAR AVISO Y DICTAMEN DEL IMPUESTO SOBRE EROGACIONES POR REMUNERACIONES AL TRABAJO PERSONAL

Sistema Municipal para el Desarrollo Integral de la Familia de Ayapango													
Más de 200 trabajadores en promedio mensual.													
Mes	Enero	Febrero	Marzo	Abril	Mayo	Junio	Julio	Agosto	Septiembre	Octubre	Noviembre	Diciembre	Promedio mensual
Número de Empleados	19.0	17.0	17.0	19.0	19.0	18.0	18.0	19.0	19.0	19.0	19.0	19.0	18.5

Sistema Municipal para el Desarrollo Integral de la Familia de Ayapango	
Pago de remuneraciones superiores a \$400.0 miles de pesos en promedio mensual	
Estado Analítico del Ejercicio del Presupuesto de Egresos	Egreso Ejercido
1100 Remuneraciones al Personal de Carácter Permanente	841.6
1200 Remuneraciones al Personal de Carácter Transitorio	596.5
1300 Remuneraciones Adicionales y Especiales	307.6
1500 Otras Prestaciones Sociales y Economicas	0.0
1700 Pago de Estimulos a Servidores Publicos	0.0
Total	1,745.7
Promedio mensual	145.5

Fecha de presentación del Aviso de Dictamen

Fecha de presentación del Dictamen

FUENTE: Elaboración del OSFEM, con información de la Cuenta Pública de la Entidad.

De acuerdo a la revisión realizada al número de trabajadores y al pago por concepto de remuneraciones al trabajo personal, se identifica que la entidad no está obligada a dictaminar su determinación y pago del ejercicio 2018, en apego al artículo 47 A del Código Financiero del Estado de México y Municipios.



NOTAS A LOS ESTADOS FINANCIEROS, CONTABLES Y PRESUPUESTALES

Sistema Municipal para el Desarrollo Integral de la Familia de Ayapango		
01 de enero al 31 de diciembre 2018		
Concepto	Cumplió	Comentario
Notas de Desglose		
I.- Notas al Estado de Situación Financiera	Sí	
II.- Notas al Estado de Actividades	Sí	
III.- Notas al Estado de Variación en la Hacienda Pública	Sí	
IV.- Notas al Estado de Flujos de Efectivo	Sí	
V. Conciliación entre los Ingresos Presupuestarios y Contables, así como entre los Egresos Presupuestarios y los Gastos Contables	Sí	
Notas de Memoria (Cuentas de Orden)		
I.- Contables	Sí	
II.- Presupuestales	Sí	
a) Ingresos	Sí	
b) Egresos	Sí	
Notas de Gestión Administrativa	Sí	

FUENTE: Elaboración del OSFEM, con información de la Cuenta Pública de la Entidad.

Después de la verificación, se puede conocer que la entidad municipal presenta sus notas a los Estados Financieros y Presupuestales, cumpliendo con los postulados básicos de contabilidad gubernamental de revelación suficiente e importancia relativa.



CONCILIACIÓN DE LOS INGRESOS PRESUPUESTARIOS Y CONTABLES

Sistema Municipal para el Desarrollo Integral de la Familia de Ayapango			
Conciliación entre los Ingresos Presupuestarios y Contables (Miles de pesos)			
Concepto	Conciliación de Ingresos Presupuestarios y Contables	Estado Analítico de Ingresos y Estado de Actividades Comparativo	Diferencia
Ingresos Presupuestarios	3,961.0	3,061.0	900.0
Ingresos Contables	3,961.0	3,061.0	900.0

FUENTE: Elaboración del OSFEM, con información de la Cuenta Pública de la Entidad.

CONCILIACIÓN DE LOS EGRESOS PRESUPUESTARIOS Y CONTABLES

Sistema Municipal para el Desarrollo Integral de la Familia de Ayapango			
Conciliación entre los Egresos Presupuestarios y Contables (Miles de pesos)			
Concepto	Conciliación de Egresos Presupuestarios y Contables	Estado Analítico del Ejercicio del Presupuesto de Egresos y Estado de Actividades Comparativo	Diferencia
Egresos Presupuestarios	3,069.4	3,069.4	0.0
Gasto Contable	2,995.7	2,995.7	0.0

FUENTE: Elaboración del OSFEM, con información de la Cuenta Pública de la Entidad.

Una vez revisada la conciliación entre los ingresos presupuestarios y contables con el Estado de Actividades Comparativo y el Estado Analítico de Ingresos, se verificó que la entidad municipal no presenta correctamente las cifras.



RESULTADO DEL CUMPLIMIENTO EN ARMONIZACIÓN CONTABLE SEVAC 2018

El resultado de la evaluación de la Armonización Contable dentro de la Plataforma Electrónica denominada Sistema de Evaluaciones de la Armonización Contable (SEvAC), contempló 5 aspectos en cuatro periodos trimestrales durante el ejercicio fiscal 2018:

Descripción de los Apartados a Evaluar	
Registros Contables	Los reactivos de este apartado se estructuran para verificar Registros, Reportes e Instrumentos Contables.
Registros Presupuestales	Los reactivos de este apartado se estructuran para identificar los avances alcanzados en la armonización de Clasificadores, Registros y Reportes Presupuestarios, así como Reportes programáticos.
Registros Administrativos	Los reactivos de este apartado se estructuran para identificar el control administrativo de bienes, documentos soporte, recursos federales y pagos electrónicos.
Transparencia	Los reactivos de este apartado se estructuran para evaluar la correcta publicación de Informes Anuales y Trimestrales Contables, Presupuestarios y Programáticos que son considerados por el título V de la Ley General de Contabilidad Gubernamental.
Cuenta Pública	Los reactivos de este apartado se estructuran para verificar el cumplimiento de la entrega y publicación de la Cuenta Pública de cada entidad, valorando información Contable, Presupuestaria, Programática, Estados Contables Consolidados y Anexos de los entes.

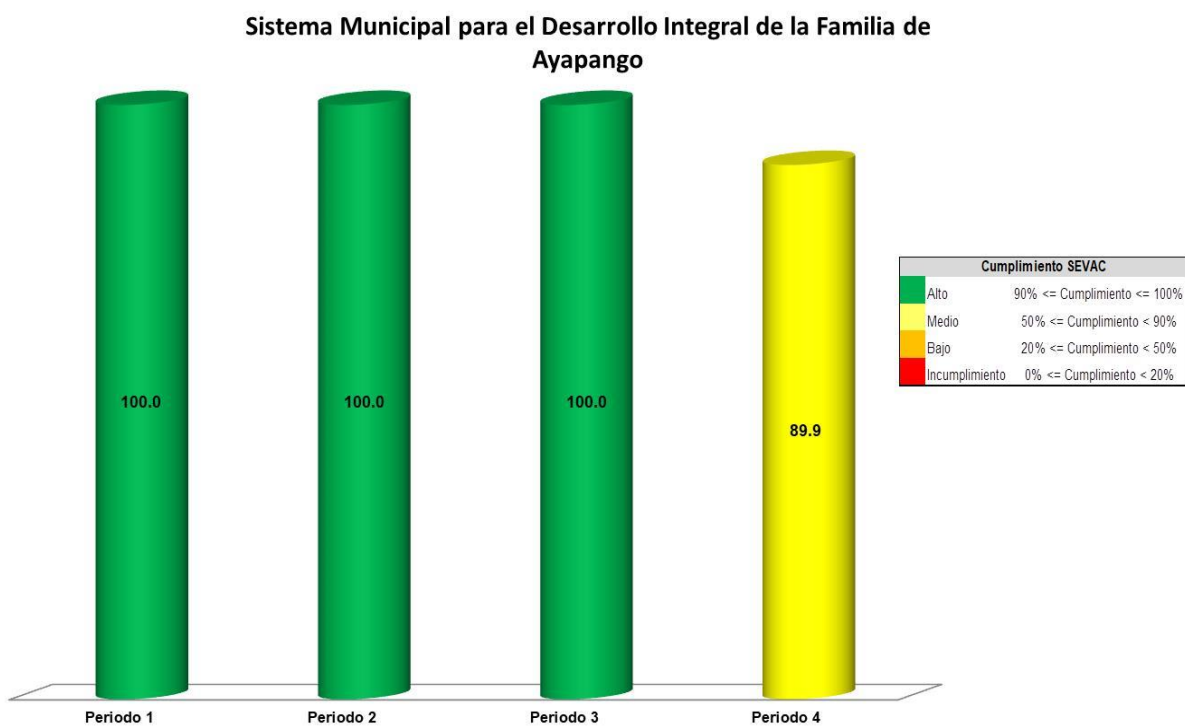
Fuente: Elaboración del OSFEM con Información de las Guías o Manuales de Evaluación para el Ejercicio 2018.

Apartados a Evaluar	Periodo 1	Periodo 2	Periodo 3	Periodo 4
Registros contables	⊘	✓	⊘	✓
Registros Presupuestales	⊘	✓	⊘	✓
Registros Administrativos	⊘	✓	⊘	✓
Transparencia	✓	✓	✓	✓
Cuenta Pública	⊘	⊘	✓	⊘

Fuente: Elaboración del OSFEM

- ✓ Aplica evaluación para el trimestre
- ⊘ No aplica evaluación para el trimestre

Cabe señalar que los criterios de evaluación, así como la ponderación de cada uno de los reactivos que integran los apartados a evaluar, se determinan en las Guías o Manuales para la Evaluación de la Armonización Contable para el Ejercicio Fiscal 2018, emitidas de manera conjunta por el Consejo Nacional de Armonización Contable y la Secretaría de Hacienda y Crédito Público.



Fuente: Elaboración del OSFEM con información de la Plataforma del Sistema de Evaluaciones de Armonización Contable.

Derivado de la evaluación la entidad obtuvo un promedio general de 97.5 por ciento lo cual indica un cumplimiento alto en el grado de armonización contable.



PRESUPUESTO Y BIENES MUEBLES E INMUEBLES

SÍNTESIS DE LOS RESULTADOS DE LA FISCALIZACIÓN PRESUPUESTAL Y DE BIENES MUEBLES E INMUEBLES

Sistema Municipal para el Desarrollo Integral de la Familia de Ayapango	
Aspectos Evaluados	Análisis
Presupuesto	
Representación gráfica del ingreso recaudado.	Derivado del análisis de los ingresos recaudados por la entidad, se identificó que recaudó 3,060.9 miles de pesos de los cuales el 97.6 por ciento corresponde a participaciones, aportaciones, transferencias, asignaciones, subsidios y otras ayudas.
Comportamiento de la recaudación en los ingresos de gestión.	La entidad no alcanzó la recaudación estimada en los ingresos de gestión.
Ingreso recaudado 2018 respecto al ingreso recaudado 2017.	Como resultado del comparativo realizado sobre el ingreso recaudado en el año 2018, se mostró un incremento de 33.5 miles de pesos respecto al ejercicio 2017, reflejándose principalmente en el rubro de transferencias, asignaciones, subsidios y otras ayudas.
Representación gráfica del recurso ejercido.	De acuerdo al análisis del Estado Analítico del Ejercicio del Presupuesto de Egresos se identifica que el Egreso ejercido por capítulo de gasto con recurso etiquetado y no etiquetado de la entidad en el ejercicio 2018 fue de 3,069.4 miles de pesos destinados principalmente en servicios personales con un monto de 1,932.1 miles de pesos, de los cuales el 100.0 por ciento proviene de recursos no etiquetados.
Comparativo del egreso ejercido 2018 respecto al egreso 2017.	Como resultado del comparativo realizado al egreso ejercido en el año 2018, se identificó un incremento de 98.2 miles de pesos respecto al ejercicio 2017, reflejado principalmente en el capítulo de servicios generales.
Ahorro o Desahorro Presupuestal.	Derivado del análisis al ingreso recaudado, egreso ejercido y cumplimiento de metas, se identificó que la entidad presentó un desahorro presupuestal; así mismo, se detectaron acciones programadas que no se ejecutaron en su totalidad.
Porcentaje de ejecución de acciones.	Las acciones por dependencia general no se ejecutaron con base en la programación del ejercicio fiscal 2018.
Egreso ejercido finalidad	De acuerdo a la fiscalización realizada al egreso ejercido por finalidad, se aprecia que la entidad, ejerció el 68.0 por ciento del recurso en la finalidad de gobierno, reflejado principalmente en las funciones; 01 05 asuntos financieros y hacendarios y 01 03 coordinación de la política de gobierno.
Clasificaciones del Gasto	La entidad presentó las mismas cifras entre el Estado Analítico del Ejercicio del Presupuesto de Egresos por Objeto del Gasto y los reportes de las Clasificaciones Económica, Administrativa y Funcional.
Autorización de las modificaciones en la Ley de Ingresos y Presupuesto de Egresos.	Derivado de la revisión, se identificó que la entidad no realizó modificaciones a la Ley de Ingresos Estimada y Presupuesto de Egresos Aprobado.
Bienes Muebles e Inmuebles	
Depreciación de bienes muebles e inmuebles.	Como resultado del análisis del saldo de la depreciación acumulada del ejercicio 2018, presentado en el Estado de Situación Financiera Comparativo, Inventarios de Bienes Muebles e Inmuebles y Reporte de Depreciación, se identificó que las cifras difieren.

Fuente: Elaboración del OSFEM.



ÍNDICE GENERAL DE FISCALIZACIÓN DEL PRESUPUESTO Y DE BIENES MUEBLES E INMUEBLES

Sistema Municipal para el Desarrollo Integral de la Familia de Ayapango			
Aspectos Evaluados	Total Aspectos Evaluados	Total de Aspectos Cumplidos	Porcentaje Alcanzado
Presupuesto			
Saldos de la información presupuestal de la Cuenta Pública Municipal contra el informe mensual de diciembre 2018.	4	4	100.0
Equilibrio presupuestario.	1	1	100.0
Partidas específicas sin presupuesto aprobado y con egreso sobre ejercido.	14	7	50.0
Proyectos sin presupuesto aprobado y con egreso sobre ejercido.	2	2	100.0
Cumplimiento porcentual de metas respecto al egreso ejercido por Dependencia General.	2	0	0.0
Fiscalización al avance mensual del presupuesto.	32	21	65.6
Bienes Muebles e Inmuebles			
Movimientos financieros de altas y bajas de bienes muebles e inmuebles.	2	2	100.0
Movimientos administrativos de altas y bajas de los bienes muebles e inmuebles.	2	2	100.0
Comparativo de saldos entre los Inventarios de Bienes Muebles e Inmuebles y el Estado de Situación Financiera.	2	1	50.0
Fiscalización Semestral de Bienes Muebles e Inmuebles.	25	18	72.0
Resultado	Suficiente		737.6

Fuente: Elaboración del OSFEM.

SEMAFORIZACIÓN

0 - 500	Crítico
501 - 750	Suficiente
751-1,000	Adecuado



PRESUPUESTO

SALDOS DE LA INFORMACIÓN PRESUPUESTAL DE LA CUENTA PÚBLICA MUNICIPAL CONTRA EL INFORME MENSUAL DE DICIEMBRE 2018

Sistema Municipal para el Desarrollo Integral de la Familia de Ayapango (Miles de pesos)				
Fuente	Ingresos		Egresos	
	Estado Analítico de Ingresos / Estado Comparativo Presupuestal de Ingresos		Estado Analítico del Ejercicio del Presupuesto de Egresos / Estado Comparativo Presupuestal de Egresos	
	Modificado	Recaudado	Modificado	Ejercido
Cuenta Pública	3,536.4	3,060.9	3,536.4	3,069.4
Diciembre	3,536.4	3,061.0	3,536.4	3,069.4
Diferencia	0.0	0.0	0.0	0.0

Fuente: Elaboración del OSFEM, con información de la Cuenta Pública de la Entidad e Informe Mensual de diciembre.

Derivado del comparativo de la información presupuestal presentada por la entidad en la Cuenta Pública y el Informe Mensual de diciembre 2018, se identificó que los saldos que integran el Estado Analítico de Ingresos y el Estado Analítico del Ejercicio del Presupuesto de Egresos coinciden con la información presentada en los Estados Comparativos Presupuestales de Ingresos y Egresos.

EQUILIBRIO PRESUPUESTARIO

Sistema Municipal para el Desarrollo Integral de la Familia de Ayapango (Miles de pesos)		
Estado Analítico de Ingresos	Estado Analítico del Ejercicio del Presupuesto de Egresos	Desequilibrio Presupuestario
Ingreso Modificado	Egreso Modificado	
3,536.4	3,536.4	0.0

Fuente: Elaboración del OSFEM, con información de la Cuenta Pública de la Entidad.

Como resultado del análisis comparativo entre el saldo del ingreso modificado del Estado Analítico de Ingresos y el saldo del egreso modificado del Estado Analítico del Ejercicio del Presupuesto de Egresos, se identificó que las cifras coinciden, reflejando equilibrio presupuestario.



ESTADO ANALÍTICO DE INGRESOS

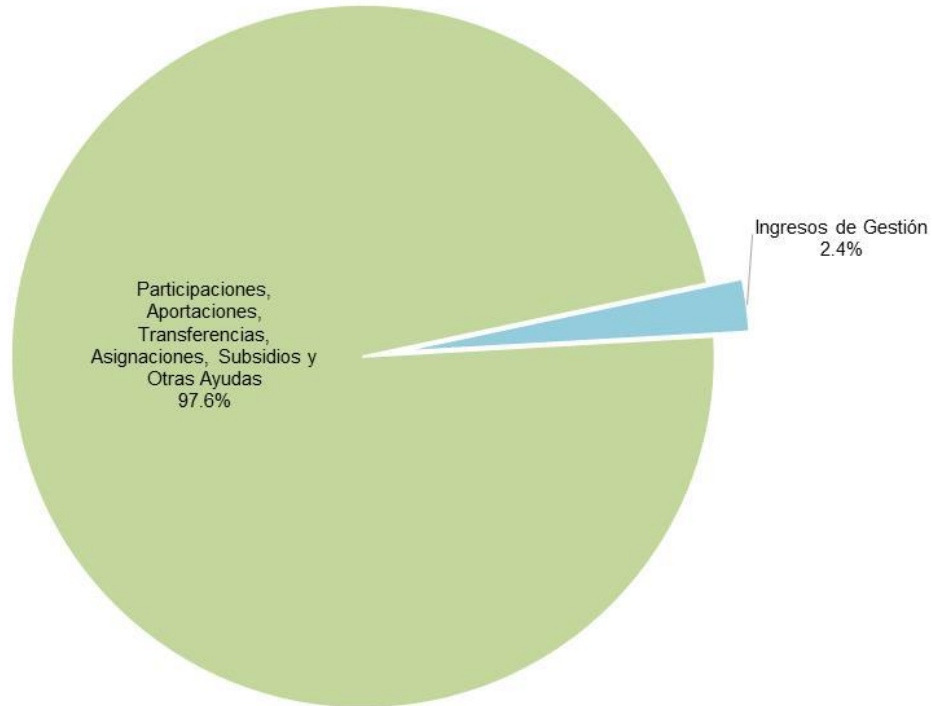
Sistema Municipal para el Desarrollo Integral de la Familia de Ayapango (Miles de pesos)						
Concepto	Ingreso			Variación Ingreso 2018		
	Estimado 2018	Modificado 2018	Recaudado 2018	Recaudado - Modificado		
				Absoluta	%	
Ingresos de Gestión	212.1	212.1	74.1	-138.0 ↓	-65.1	
Impuestos						
Cuotas o Aportaciones de Seguridad Social						
Contribuciones de Mejoras						
Derechos						
Productos de Tipo Corriente						
Aprovechamientos de Tipo Corriente						
Ingresos por Venta de Bienes y Servicios	212.1	212.1	74.1	-138.0 ↓	-65.1	
Contribuciones no Comprendidas en las Fracciones de la Ley de Ingresos Causadas en Ejercicios Fiscales Anteriores Pendientes de Liquidación o Pago						
Participaciones, Aportaciones, Transferencias, Asignaciones, Subsidios y Otras Ayudas	2,979.2	2,979.2	2,986.9	7.7 →	0.3	
Ingresos Federales						
Ingresos Estatales						
Transferencias, Asignaciones, Subsidios y Otras Ayudas	2,979.2	2,979.2	2,986.9	7.7 →	0.3	
Otros Ingresos y Beneficios	345.1	345.1	0.0	-345.1 ↓	-100.0	
Ingresos Financieros						
Ingresos Extraordinarios	345.1	345.1	0.0	-345.1 ↓	-100.0	
Otros Ingresos y Beneficios Varios						
Total	3,536.4	3,536.4	3,060.9	-475.4 ↓	-13.4	

Fuente: Elaboración del OSFEM, con información de la Cuenta Pública de la Entidad.

- ↑ Ingreso Recaudado mayor al Ingreso Modificado
- Ingreso Recaudado igual al Ingreso Modificado
- ↓ Ingreso Recaudado menor al Ingreso Modificado

REPRESENTACIÓN GRÁFICA DEL INGRESO RECAUDADO

**Sistema Municipal para el Desarrollo Integral de la Familia de
Ayapango**



Fuente: Elaboración del OSFEM, con información de la Cuenta Pública de la Entidad.

Derivado del análisis de los ingresos recaudados por la entidad, se identificó que recaudó 3,060.9 miles de pesos de los cuales el 97.6 por ciento corresponde a participaciones, aportaciones, transferencias, asignaciones, subsidios y otras ayudas. En lo que respecta a los ingresos de gestión, el rubro en el que se obtuvo recaudación fue ingresos por venta de bienes y servicios.



COMPORTAMIENTO DE LA RECAUDACIÓN EN LOS INGRESOS DE GESTIÓN

Sistema Municipal para el Desarrollo Integral de la Familia de Ayapango (Miles de pesos)					
Cuenta	Concepto	Ingreso Modificado	Ingreso Recaudado	Variación Absoluta	Variación Porcentual
4173733	Servicios médicos	23.1	9.0	-14.1	39.0
4173737	Huertos familiares	6.0	0.0	-6.0	0.0
41737315	Servicios jurídicos	6.0	1.3	-4.7	22.4
41737316	Servicios psicológicos	7.3	3.4	-3.8	47.3
41737317	Servicios de terapia y discapacidad	21.1	2.1	-19.0	10.1
41737318	Ingresos diversos	118.1	31.0	-87.1	26.3

Fuente: Elaboración del OSFEM, con información de la Cuenta Pública de la Entidad.

De acuerdo a la revisión realizada, se identificó que en algunos rubros de los ingresos de gestión del Estado Analítico de Ingresos del ejercicio 2018 no alcanzaron la recaudación del ingreso modificado por 134.6 miles de pesos.



COMPARATIVO DEL INGRESO RECAUDADO 2018 RESPECTO AL INGRESO RECAUDADO 2017

Sistema Municipal para el Desarrollo Integral de la Familia de Ayapango (Miles de pesos)				
Concepto	Ingreso		Variación Ingresos Recaudado	
	Recaudado 2017	Recaudado 2018	2018- 2017	
			Absoluta	%
Ingresos de Gestión	277.0	74.1	-202.9 ↓	-73.3
Impuestos				
Cuotas o Aportaciones de Seguridad Social				
Contribuciones de Mejoras				
Derechos				
Productos de Tipo Corriente				
Aprovechamientos de Tipo Corriente	103.7	0.0	-103.7 ↓	-100.0
Ingresos por Venta de Bienes y Servicios	173.3	74.1	-99.2 ↓	-57.3
Contribuciones no Comprendidas en las Fracciones de la Ley de Ingresos Causadas en Ejercicios Fiscales Anteriores Pendientes de Liquidación o Pago				
Participaciones, Aportaciones, Transferencias, Asignaciones, Subsidios y Otras Ayudas	2,750.4	2,986.9	236.5 ↑	8.6
Ingresos Federales				
Ingresos Estatales				
Transferencias, Asignaciones, Subsidios y Otras Ayudas	2,750.4	2,986.9	236.5 ↑	8.6
Otros Ingresos y Beneficios				
Ingresos Financieros				
Ingresos Extraordinarios				
Otros Ingresos y Beneficios Varios				
Total	3,027.4	3,060.9	33.5 ↑	1.1

Fuente: Elaboración del OSFEM, con información de la Cuenta Pública de la Entidad.

↑ Ingreso Recaudado 2018 mayor al Ingreso Recaudado 2017

→ Ingreso Recaudado 2018 igual al Ingreso Recaudado 2017

↓ Ingreso Recaudado 2018 menor al Ingreso Recaudado 2017

Como resultado del comparativo realizado sobre el ingreso recaudado en el año 2018, se mostró un incremento de 33.5 miles de pesos respecto al ejercicio 2017, reflejándose principalmente en el rubro de transferencias, asignaciones, subsidios y otras ayudas.



ESTADO ANALÍTICO DEL EJERCICIO DEL PRESUPUESTO DE EGRESOS

Sistema Municipal para el Desarrollo Integral de la Familia de Ayapango (Miles de pesos)								
Concepto	Egresos						Variación Egresos 2018	
	Aprobado 2018	Modificado 2018	Comprometido 2018	Devengado 2018	Pagado 2018	Ejercido ¹ 2018	Ejercido - Modificado	
							Absoluta	%
Servicios Personales	2,464.7	2,464.7	-1.4	1.4	1,932.1	1,932.1	-532.6 ↓	-21.6
Materiales y Suministros	347.3	347.3	0.9	-1.7	298.3	297.5	-49.8 ↓	-14.3
Servicios Generales	356.1	356.1	-0.7	19.1	522.5	540.9	184.7 ↑	51.9
Transferencias, Asignaciones, Subsidios y Otras Ayudas	18.6	18.6	0.0	0.0	9.3	9.3	-9.3 ↓	-50.0
Bienes Muebles, Inmuebles e Intangibles	4.5	4.5	0.0	0.0	20.0	20.0	15.5 ↑	344.7
Inversión Pública								
Inversiones Financieras y Otras Provisiones								
Participaciones y Aportaciones								
Deuda Pública	345.1	345.1	0.0	0.0	269.7	269.7	-75.4 ↓	-21.9
Total	3,536.4	3,536.4	-1.3	18.8	3,051.9	3,069.4	-466.9 ↓	-13.2

Fuente: Elaboración del OSFEM, con información de la Cuenta Pública de la Entidad.

Nota 1: El egreso ejercido es el total del egreso erogado, el cual comprende la suma del egreso comprometido, devengado y pagado

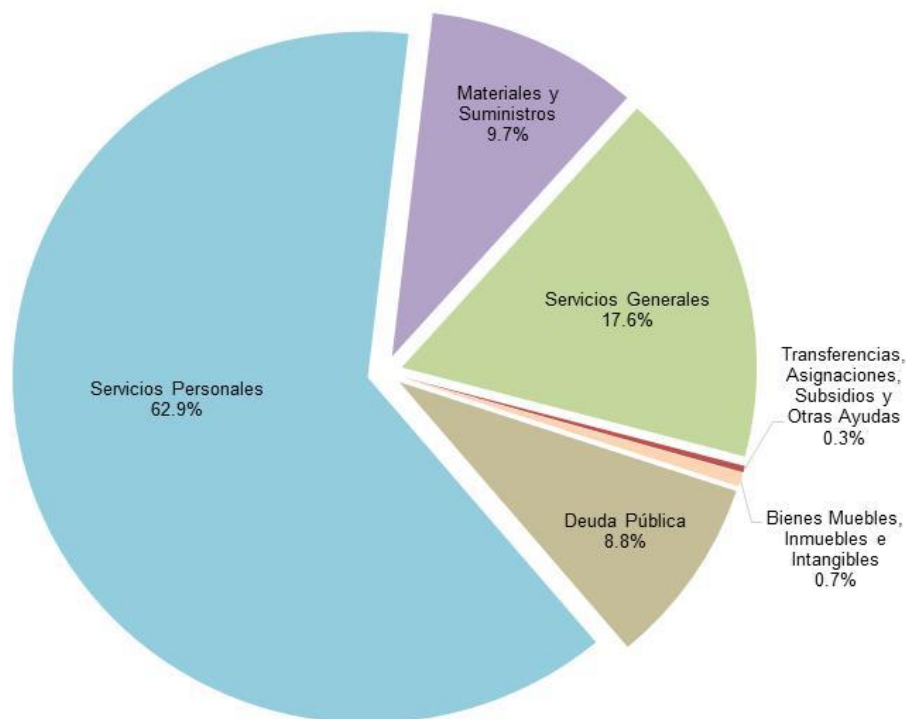
↑ Egreso Ejercido 2018 mayor al Egreso Ejercido 2017

→ Egreso Ejercido 2018 igual al Egreso Ejercido 2017

↓ Egreso Ejercido 2018 menor al Egreso Ejercido 2017

REPRESENTACIÓN GRÁFICA DEL RECURSO EJERCIDO

Sistema Municipal para el Desarrollo Integral de la Familia de Ayapango



Fuente: Elaboración del OSFEM, con información de la Cuenta Pública de la Entidad.

De acuerdo al análisis del Estado Analítico del Ejercicio del Presupuesto de Egresos se identifica que el Egreso ejercido por capítulo de gasto con recurso etiquetado y no etiquetado de la entidad en el ejercicio 2018 fue de 3,069.4 miles de pesos destinados principalmente en servicios personales con un monto de 1,932.1 miles de pesos, de los cuales el 100.0 por ciento proviene de recursos no etiquetados.



COMPARATIVO DEL EGRESO EJERCIDO 2018 RESPECTO AL EGRESO EJERCIDO 2017

Sistema Municipal para el Desarrollo Integral de la Familia de Ayapango (Miles de pesos)				
Concepto	Egresos		Variación Egresos Ejercido	
	Ejercido	Ejercido	2018-2017	
	2017	2018	Absoluta	%
Servicios Personales	2,112.8	1,932.1	-180.7 ↓	-8.6
Materiales y Suministros	287.3	297.5	10.2 ↑	3.5
Servicios Generales	264.8	540.9	276.1 ↑	104.2
Transferencias, Asignaciones, Subsidios y Otras Ayudas	20.9	9.3	-11.6 ↓	-55.5
Bienes Muebles, Inmuebles e Intangibles	97.3	20.0	-77.3 ↓	-79.4
Inversión Pública				
Inversiones Financieras y Otras Provisiones				
Participaciones y Aportaciones				
Deuda Pública	188.1	269.7	81.6 ↑	43.4
Total	2,971.2	3,069.4	98.2 ↑	3.3

Fuente: Elaboración del OSFEM, con información de la Cuenta Pública de la Entidad.

- ↑ Egreso Ejercido 2018 mayor al Egreso Ejercido 2017
- Egreso Ejercido 2018 igual al Egreso Ejercido 2017
- ↓ Egreso Ejercido 2018 menor al Egreso Ejercido 2017

Como resultado del comparativo realizado al egreso ejercido en el año 2018, se identificó un incremento de 98.2 miles de pesos respecto al ejercicio 2017, reflejado principalmente en el capítulo de servicios generales.



PARTIDAS ESPECÍFICAS SIN PRESUPUESTO APROBADO Y CON EGRESO SOBREEJERCIDO

Sistema Municipal para el Desarrollo Integral de la Familia de Ayapango (Miles de pesos)				
Partida del Gasto	Concepto	Egreso Modificado	Egreso Ejercido	Diferencia
1211	Honorarios asimilables al salario	549.6	596.5	-46.9
1322	Aguinaldo	205.2	205.4	-0.2
2112	Enseres de oficina	0.0	0.3	-0.3
2211	Productos alimenticios para personas	53.9	57.1	-3.3
2541	Materiales, accesorios y suministros médicos	17.5	24.7	-7.2
2611	Combustibles, lubricantes y aditivos	110.0	130.0	-20.0
2911	Refacciones, accesorios y herramientas	0.0	1.6	-1.6
2931	Refacciones y accesorios menores de mobiliario y equipo de administración, educacional y recreativo	0.0	6.2	-6.2
3231	Arrendamiento de equipo y bienes informáticos	0.0	5.0	-5.0
3331	Servicios informáticos	31.9	36.5	-4.6
3341	Capacitación	0.0	6.4	-6.4
3361	Servicios de apoyo administrativo y fotocopiado	11.3	16.2	-4.9
3411	Servicios bancarios y financieros	6.4	9.1	-2.7
3511	Reparación y mantenimiento de inmuebles	0.0	2.0	-2.0
3521	Reparación, mantenimiento e instalación de mobiliario y equipo de oficina	3.0	3.5	-0.5
3551	Reparación y mantenimiento de vehículos terrestres, aéreos y lacustres	10.0	28.5	-18.5
3721	Gastos de traslado por vía terrestre	63.2	67.9	-4.7
3822	Espectáculos cívicos y culturales	105.0	260.3	-155.3
3922	Otros impuestos y derechos	0.0	4.9	-4.9
3951	Penas, multas, accesorios y actualizaciones	8.0	23.6	-15.6
5151	Bienes informáticos	4.5	20.0	-15.5
9912	Por ejercicios anteriores	182.6	197.8	-15.2

Fuente: Elaboración del OSFEM, con información de la Cuenta Pública de la Entidad.

Una vez realizado el análisis al Estado Analítico del Ejercicio del Presupuesto de Egresos, se identificó que el egreso ejercido de las partidas específicas es mayor al egreso modificado por 315.1 miles de pesos, asimismo la entidad ejerció partidas del gasto sin contar con egreso aprobado por un importe de 26.5 miles de pesos.



PROYECTOS SIN PRESUPUESTO APROBADO Y CON EGRESO SOBREEJERCIDO

Sistema Municipal para el Desarrollo Integral de la Familia de Ayapango (Miles de pesos)			
No. de Proyectos Realizados	Egreso Modificado	Egreso Ejercido	Diferencia
11	3,536.4	3,069.4	466.9

Fuente: Elaboración del OSFEM, con información de la Cuenta Pública de la Entidad.

Una vez realizado el análisis al Estado Analítico del Ejercicio del Presupuesto de Egresos, se identificó que los proyectos realizados por la entidad presentan presupuesto aprobado sin reflejar sobre ejercicio.

AHORRO O DESAHORRO PRESUPUESTAL

Sistema Municipal para el Desarrollo Integral de la Familia de Ayapango (Miles de pesos)									
			Metas			Cumplimiento de acciones respecto a la ejecución de metas			
Ingreso Recaudado	Egreso Ejercido	Diferencia (Egreso Ejercido - Ingreso Recaudado)	Programadas	Ejecutadas	Diferencia (Metas Ejecutadas - Metas Programadas)	No ejecutadas	Mayor a 1% y menor al 95%	Igual a 95% y menor o igual a 100%	Mayor a 100%
3,060.9	3,069.4	-8.5	90,706	62,503	-28,203	39	64	37	13

Fuente: Elaboración del OSFEM, con información de la Cuenta Pública de la Entidad.

Derivado del análisis al ingreso recaudado, egreso ejercido y cumplimiento de metas, se identificó que la entidad presentó un desahorro presupuestal; así mismo, se detectaron acciones programadas que no se ejecutaron en su totalidad.

PORCENTAJE DE EJECUCIÓN DE ACCIONES

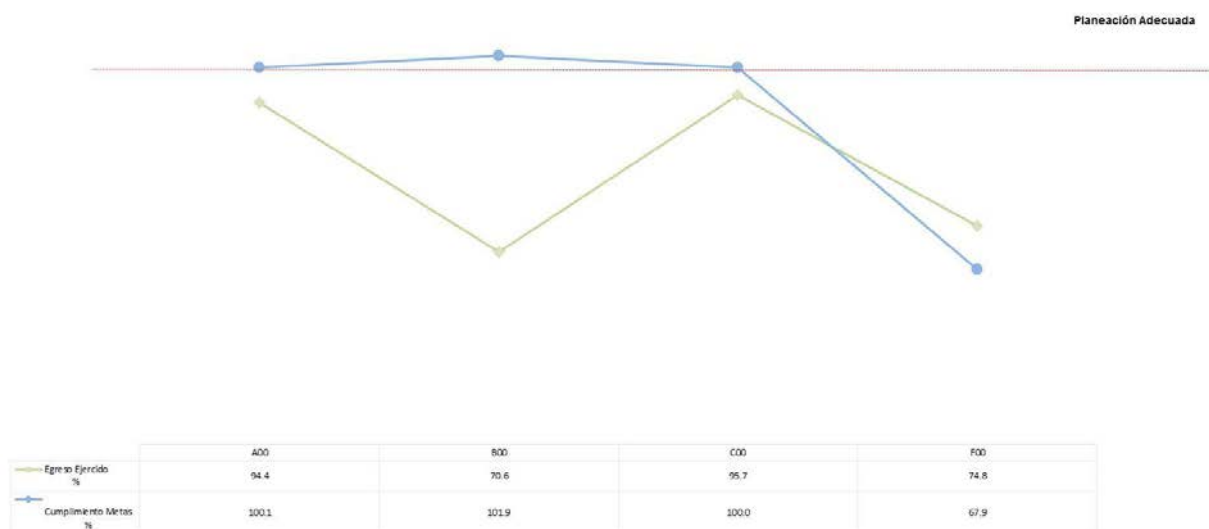
Sistema Municipal para el Desarrollo Integral de la Familia de Ayapango									
Dependencias Generales	Acciones					Porcentaje de ejecución de acciones respecto a las programadas			
	Programadas	No ejecutadas	Realizadas			No Ejecutadas	Realizadas		
			Mayor a 1% y menor al 95%	Igual a 95% y menor o igual a 100%	Mayor a 100%		Mayor a 1% y menor al 95%	Igual a 95% y menor o igual a 100%	Mayor a 100%
A00 Presidencia	10	0	0	9	1	0.0	0.0	90.0	10.0
B00 Dirección General	10	0	1	8	1	0.0	10.0	80.0	10.0
C00 Tesorería	8	0	0	8	0	0.0	0.0	100.0	0.0
F00 Área de Gestión Social	125	39	63	12	11	31.2	50.4	9.6	8.8
Total	153	39	64	37	13	25.5	41.8	24.2	8.5

Fuente: Elaboración del OSFEM, con información de la Cuenta Pública de la Entidad.

Derivado del análisis se detectó que algunas dependencias generales no ejecutaron las acciones con base a lo programado.

CUMPLIMIENTO PORCENTUAL DE METAS RESPECTO AL EGRESO EJERCIDO POR DEPENDENCIA GENERAL

Sistema Municipal para el Desarrollo Integral de la Familia de Ayapango

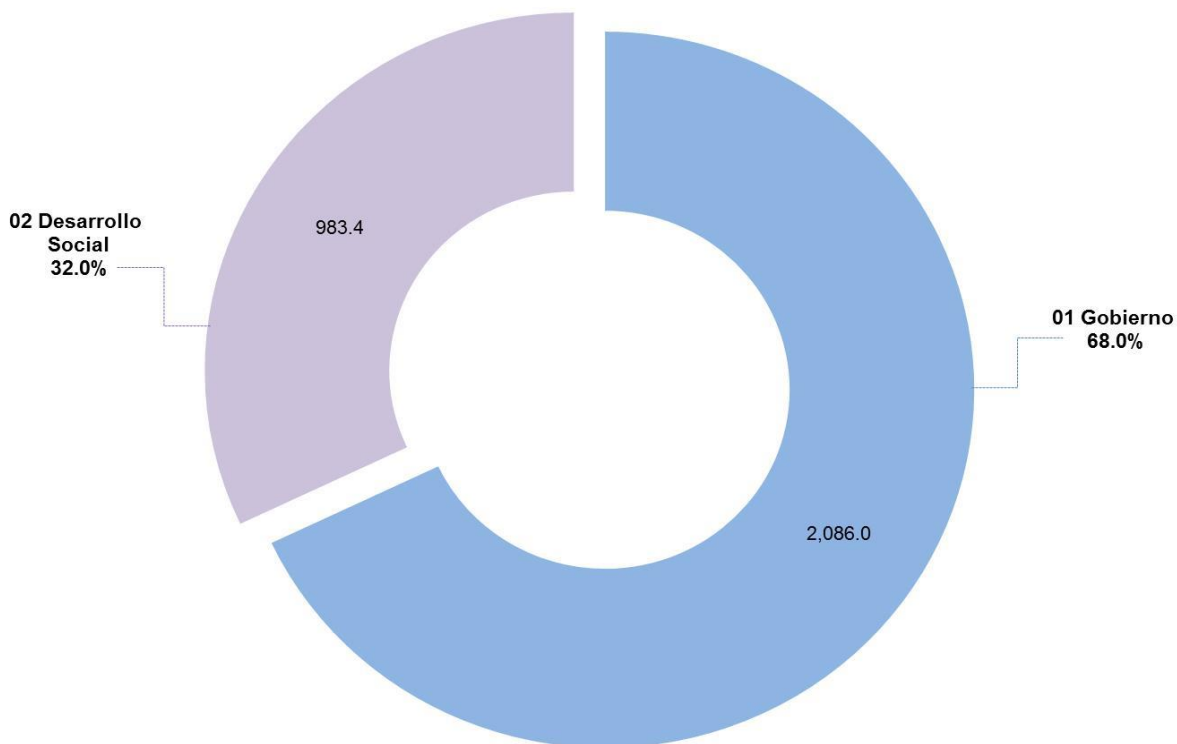


Fuente: Elaboración del OSFEM, con información de la Cuenta Pública de la Entidad.

De acuerdo a la información presentada por la entidad, se analizó el cumplimiento porcentual de metas respecto al egreso ejercido, identificando que el total del egreso ejercido fue del 86.8 por ciento con un cumplimiento de metas del 68.9 por ciento; no obstante la dependencia general de dirección general (B00) presentó una inadecuada planeación con ejecución de 101.9 por ciento en metas y 70.6 por ciento de recurso ejercido.

EGRESO EJERCIDO POR FINALIDAD

Sistema Municipal para el Desarrollo Integral de la Familia de Ayapango



Fuente: Elaboración del OSFEM, con información de la Cuenta Pública de la Entidad.

De acuerdo a la fiscalización realizada al egreso ejercido por finalidad, se aprecia que la entidad, ejerció el 68.0 por ciento del recurso en la finalidad de gobierno, reflejado principalmente en las funciones; 01 05 asuntos financieros y hacendarios y 01 03 coordinación de la política de gobierno.



CLASIFICACIONES DEL GASTO

Sistema Municipal para el Desarrollo Integral de la Familia de Ayapango (Miles de pesos)						
Clasificación del Estado Analítico del Ejercicio del Presupuesto de Egresos	Egresos					
	Aprobado	Modificado	Comprometido	Devengado	Pagado	Ejercido ¹
Por Objeto del Gasto	3,536.4	3,536.4	-1.3	18.8	3,051.9	3,069.4
Económica (por Tipo de Gasto)	3,536.4	3,536.4	-1.3	18.8	3,051.9	3,069.4
Administrativa	3,536.4	3,536.4	-1.3	18.8	3,051.9	3,069.4
Funcional (Finalidad y Función)	3,536.4	3,536.4	-1.3	18.8	3,051.9	3,069.4

Fuente: Elaboración del OSFEM, con información de la Cuenta Pública de la Entidad.

Nota 1: El egreso ejercido es el total del egreso erogado, el cual comprende la suma del egreso comprometido, devengado y pagado

Derivado del análisis a las Clasificaciones del Gasto, se identificó que la entidad presentó las mismas cifras tanto en el Estado Analítico del Ejercicio del Presupuesto de Egresos por Objeto del Gasto, como en los reportes de las Clasificaciones Económica, Administrativa y Funcional.

AUTORIZACIÓN DE LAS MODIFICACIONES EN LA LEY DE INGRESOS Y PRESUPUESTO DE EGRESOS

Sistema Municipal para el Desarrollo Integral de la Familia de Ayapango (Miles de pesos)			
Ley de Ingresos Estimada	Ley de Ingresos Modificada	Diferencia	Cuenta con Autorización del Órgano de Gobierno
3,536.4	3,536.4	0.0	

Fuente: Elaboración del OSFEM, con información de la Cuenta Pública de la Entidad.

Sistema Municipal para el Desarrollo Integral de la Familia de Ayapango (Miles de pesos)			
Presupuesto de Egresos Aprobado	Presupuesto de Egresos Modificado	Diferencia	Cuenta con Autorización del Órgano de Gobierno
3,536.4	3,536.4	0.0	

Fuente: Elaboración del OSFEM, con información de la Cuenta Pública de la Entidad.

Derivado de la revisión al Estado Analítico de Ingresos y Estado Analítico del Ejercicio del Presupuesto de Egresos, se identificó que la entidad no realizó modificaciones a la Ley de Ingresos Estimada y Presupuesto de Egresos Aprobado del ejercicio 2018.



FISCALIZACIÓN AL AVANCE MENSUAL DEL PRESUPUESTO

Sistema Municipal para el Desarrollo Integral de la Familia de Ayapango

Núm.	Descripción de los Hallazgos Determinados
1	Los montos por fuente de financiamiento de los Ingresos difieren de los montos por fuente de financiamiento de los Egresos.
2	Los importes reportados por la entidad en la Ley de Ingresos Recaudada, no reflejan la eficiencia recaudatoria establecida en la Ley de Ingresos Modificada del presupuesto acumulado al mes correspondiente.
3	La entidad presentó un desahorro presupuestal, derivado de que el egreso ejercido es mayor al ingreso recaudado y la ejecución de metas no coincide con la programación trimestral y/o la entidad reflejó un ingreso recaudado mayor al ingreso ejercido sin ejecutar las metas conforme a lo programado.
4	Se identificaron partidas del gasto donde el presupuesto ejercido al trimestre es mayor al presupuesto anual modificado.
5	El ente presentó partidas del gasto con egreso ejercido al trimestre sin presupuesto autorizado.
6	El ente presenta diferencia en el presupuesto de egresos por ejercer de acuerdo a la aplicación de los momentos contables.
7	Se identificó en el informe mensual de Egresos (E0000201800.txt) la falta de cumplimiento en la aplicación de los momentos contables.
8	El cumplimiento porcentual de metas realizadas por dependencia general difiere del porcentaje en el avance del egreso al trimestre.
9	El ente presenta porcentualmente ejecución de metas de actividad por proyecto que no corresponde a lo programado.
10	La Entidad no presupuesta proyectos de Desarrollo Social.
11	Los montos autorizados del Programa Anual de Adquisiciones del trimestre difieren de los montos pagados en el Avance de Egresos Trimestral.

Fuente: Elaboración del OSFEM, con información del informe mensual.

Como resultado de la fiscalización al avance mensual del presupuesto del ejercicio 2018, se determinaron 11 hallazgos para la entidad, es importante mencionar que el resultado de la fiscalización se dio a conocer al Contralor Municipal a través de los oficios OSFEM/AEIMPI/DPC/DAPPM/4325/18, OSFEM/AEIMPI/DPC/DAPPM/4434/18 y OSFEM/AEIMPI/DPC/DAPPM/5877/18 para que se promovieran las acciones correspondientes, de acuerdo con lo establecido en el artículo 12 segundo párrafo de la Ley de Responsabilidades Administrativas del Estado de México y Municipios.

BIENES MUEBLES E INMUEBLES

MOVIMIENTOS FINANCIEROS DE ALTAS Y BAJAS DE BIENES MUEBLES E INMUEBLES

Sistema Municipal para el Desarrollo Integral de la Familia de Ayapango (Miles de pesos)						
Concepto	Saldo del Estado de Situación Financiera al 31 de diciembre de 2017 (A)	Balanza de Comprobación		Saldo del Estado de Situación Financiera 2017 + altas - bajas contables 2018 (D) A+B-C	Saldo del Estado de Situación Financiera al 31 de diciembre de 2018 (E)	Variación (D - E)
		Altas 2018 (B)	Bajas 2018 (C)			
Edificios no Habitacionales	420.1	0.0	0.0	420.1	420.1	0.0
Mobiliario y Equipo de Administración	347.7	17.9	0.0	365.6	365.6	0.0
Equipo e Instrumental Médico y de Laboratorio	158.8	0.0	0.0	158.8	158.8	0.0
Vehículos y Equipo de Transporte	1,614.4	0.0	0.0	1,614.4	1,614.4	0.0

Fuente: Elaboración del OSFEM, con información de la Cuenta Pública de la Entidad.

Derivado del análisis entre el Estado de Situación Financiera Comparativo y la Balanza de Comprobación, respecto a los movimientos financieros de altas de los bienes muebles realizados por la entidad, se identificó que los registros contables coinciden.



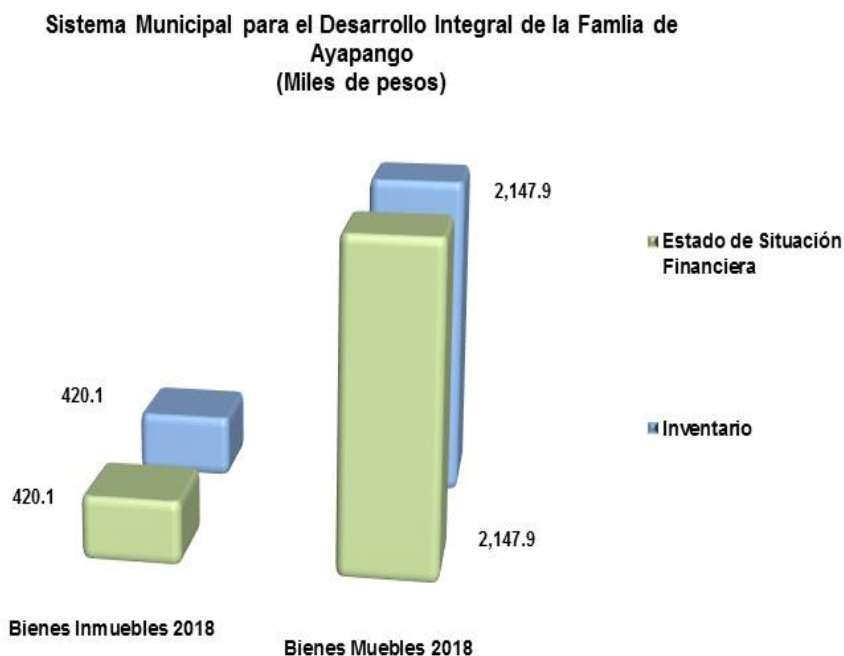
MOVIMIENTOS ADMINISTRATIVOS DE ALTAS Y BAJAS DE BIENES MUEBLES E INMUEBLES

Sistema Municipal para el Desarrollo Integral de la Familia de Ayapango (Miles de pesos)				
Fuente	Muebles		Inmuebles	
	Altas	Bajas	Altas	Bajas
Cuenta Pública	17.9	0.0	0.0	0.0
Reportes Mensuales	17.9	0.0	0.0	0.0
Diferencia	0.0	0.0	0.0	0.0

Fuente: Elaboración del OSFEM, con información de la Cuenta Pública de la Entidad.

Derivado del análisis entre el Estado de Situación Financiera Comparativo y la Balanza de Comprobación, respecto a los movimientos financieros de altas y bajas de los bienes muebles realizados por la entidad, se identificó que los registros contables coinciden.

COMPARATIVO DE SALDOS ENTRE LOS INVENTARIOS DE BIENES MUEBLES E INMUEBLES Y EL ESTADO DE SITUACIÓN FINANCIERA



Fuente: Elaboración del OSFEM, con información de la Cuenta Pública de la Entidad.

De acuerdo al análisis comparativo realizado entre los saldos de los Inventarios de Bienes Muebles e Inmuebles y el Estado de Situación Financiera Comparativo presentados por la entidad, se verificó que la información contable y administrativa coincide; no obstante, las cuentas de terrenos y edificios no habitacionales presentan diferencia.



DEPRECIACIÓN DE BIENES MUEBLES E INMUEBLES


Sistema Municipal para el Desarrollo Integral de la Familia de Ayapango (Miles de pesos)			
Cuenta	Estado de Situación Financiera	Inventario	Reporte de Depreciación
Bienes Muebles	598.5	673.4	205.5
Bienes Inmuebles	15.4	21.7	8.4

Fuente: Elaboración del OSFEM, con información de la Cuenta Pública de la Entidad.

Como resultado del análisis del saldo de la depreciación acumulada del ejercicio 2018, presentado en el Estado de Situación Financiera Comparativo, Inventarios de Bienes Muebles e Inmuebles y Reporte de Depreciación, se identificó que las cifras difieren.

COMPORTAMIENTO DE BIENES MUEBLES E INMUEBLES DEL PERIODO 2016 – 2018

Sistema Municipal para el Desarrollo Integral de la Familia de
Ayapango
(Miles de pesos)



Fuente: Elaboración del OSFEM, con información de la Cuenta Pública de la Entidad.

De acuerdo al análisis realizado al comportamiento de los bienes muebles e inmuebles durante el periodo 2016 – 2018, se identificó que los bienes inmuebles presentan una tendencia constante, con relación a los bienes muebles reflejan una tendencia creciente, en el ejercicio 2018 se adquirieron bienes en la cuenta de mobiliario y equipo de administración.



FISCALIZACIÓN SEMESTRAL DE BIENES MUEBLES E INMUEBLES

Sistema Municipal para el Desarrollo Integral de la Familia de Ayapango	
Núm.	Descripción de los Hallazgos Determinados
1	Los Inventarios de Bienes e Inmuebles no se encuentran actualizados.
2	En el Inventario de Bienes Muebles e Inmuebles presentan bienes registrados con valor de \$0.00.
3	Se identifica que el total de la cuenta 1230 coincide entre la Balanza de Comprobación y el Inventario; sin embargo, los saldos de las cuentas 1231 y 1233 presentan diferencias.
4	En el Inventario de Bienes Muebles existen bienes que de acuerdo a sus características no están clasificados en las cuentas contables correspondientes.
5	El formato de la Hoja de Trabajo presenta inconsistencias en su elaboración debido a que en la columna de factura y/o póliza omiten información.
6	Los importes determinados en la Conciliación Físico - Contable de los Bienes Muebles difieren de la Hoja de Trabajo.
7	Se detectó en el Inventario que la entidad realizó el cálculo de la depreciación a la cuenta 1231 Terrenos.

Fuente: Elaboración del OSFEM, con información del Informe mensual.

Como resultado de la fiscalización de la información contable y administrativa de los bienes muebles e inmuebles del ejercicio 2018 se determinaron 7 hallazgos, es importante mencionar que el resultado de la fiscalización se dio a conocer al Contralor Municipal a través de los oficios OSFEM/AEIMPI/DPC/DAPPM/5275/18 y OSFEM/AEIMPI/DPC/DAPPM/1956/19 para que se promovieran las acciones correspondientes de acuerdo a lo establecido en el artículo 12 segundo párrafo de la Ley de Responsabilidades Administrativas del Estado de México y Municipios.



EVALUACIÓN DE PROGRAMAS



ÍNDICE GENERAL DE DESEMPEÑO

Aspectos Evaluados			
Seguimiento de los Indicadores	Total de Aspectos Evaluados	Total de Aspectos Cumplidos	Porcentaje Alcanzado
Evaluación Programática Presupuestal	39	0	0.0
Matriz de Indicadores para Resultados (MIR)	10	0	0.0
Transparencia en el Ámbito Municipal	52	0	0.0
Documentos para el Desarrollo Institucional	4	4	100.0
Competencia Laboral de los Servidores Públicos	3	0	0.0
Programa Anual de Evaluación (PAE)	7	5	71.4
Resultado	Crítico		171.4

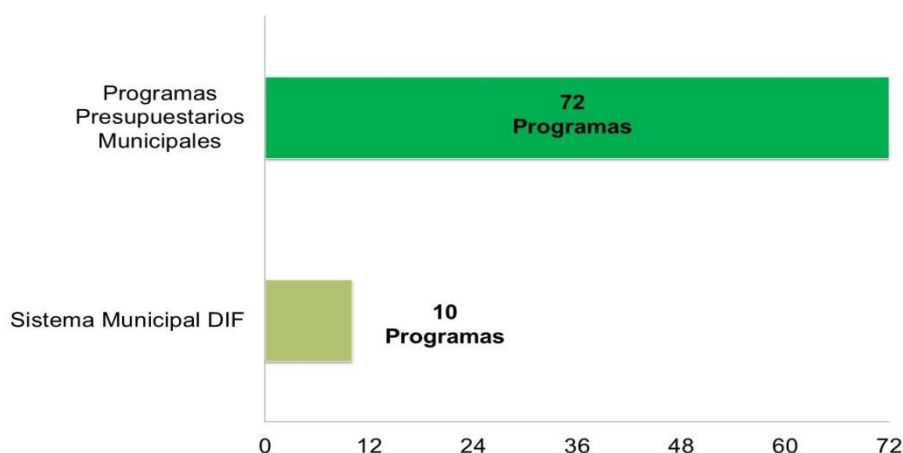
Fuente: Elaboración del OSFEM.

Semaforización	
0-200.0	Crítico
200.1-400.0	Suficiente
400.1-600.0	Adecuado

PROGRAMAS PRESUPUESTARIOS EJECUTADOS POR LA ENTIDAD MUNICIPAL Y MIR

A continuación, se muestran los programas presupuestarios municipales que debieron ser ejecutados por el Sistema Municipal DIF, con base en el fundamento jurídico y en la Estructura Programática Municipal 2018.

Programas Presupuestarios Municipales



Programas Presupuestarios Ejecutados por la Entidad Municipal



Total de Programas 10 = 100.0%

Fuente: Elaboración del OSFEM.



Para el ejercicio fiscal 2018, el Órgano Superior de Fiscalización del Estado de México identificó que el Sistema Municipal DIF ejecutó 7 de los 10 programas presupuestarios en materia de Asistencia Social establecidos en la Estructura Programática, en los cuales utilizó las Matrices de Indicadores para Resultados (MIR) señaladas en el Manual para la Planeación, Programación y Presupuesto de Egresos Municipal para el ejercicio fiscal 2018.

Bajo ese contexto, se especifican a continuación los Programas Presupuestarios ejecutados por la entidad y en los que aplicó la MIR:

7 Programas Presupuestarios incluidos en su Programa Anual con MIR		
Núm.	Programas Presupuestarios	Recomendaciones
1	Prevención Médica para la Comunidad	Continuar con las estrategias establecidas, para la promoción, prevención y fomento de la salud pública, a fin de contribuir a la disminución de enfermedades y mantener un buen estado de salud de la población municipal.
2	Alimentación para la Población Infantil	Continuar con las estrategias establecidas, a fin de disminuir la desnutrición, el sobrepeso y la obesidad en la población preescolar en zonas indígenas, rurales y urbanas marginadas del territorio estatal.
3	Alimentación y Nutrición Familiar	Continuar con las estrategias establecidas, con el propósito de elevar el estado nutricional de grupos vulnerables, promover la autosuficiencia alimenticia en zonas y comunidades marginadas, y fomentar hábitos adecuados de consumo alimentario entre la población en general.
4	Protección a la Población Infantil y Adolescente	Continuar con las estrategias establecidas para garantizar el respeto a los derechos de los infantes y adolescentes, incluyendo aquellos que se encuentran en condiciones de marginación no acompañada, con acciones que mejoren su bienestar y desarrollo.



7 Programas Presupuestarios incluidos en su Programa Anual con MIR		
Núm.	Programas Presupuestarios	Recomendaciones
5	Atención a Personas con Discapacidad	Continuar con las estrategias establecidas, a fin de dar seguimiento a proyectos orientados a fortalecer la prevención, rehabilitación e integración social, de las personas con discapacidad, con la participación activa de la población en general, promoviendo el desarrollo de esta población en condiciones de respeto y dignidad.
6	Apoyo a los Adultos Mayores	Continuar con las estrategias establecidas para fomentar una cultura de respeto y trato digno a los adultos mayores, fortalecer su lugar en la familia y en la sociedad, así como fomentar las acciones tendientes a procurar una atención oportuna y de calidad a los adultos mayores en materia de salud, nutrición, educación, cultura y recreación, y atención psicológica-jurídica, para que éste disfrute de un envejecimiento digno y contribuir a su autosuficiencia.
7	Desarrollo Integral de la Familia	Continuar con las estrategias establecidas para fomentar la integración familiar, el respeto y el impulso de valores que permitan a cada individuo que la integra tener un desarrollo armónico, sano, pleno que asista al mejoramiento en las condiciones de vida y empoderando el respeto a los derechos de la niñez, adolescentes mujeres, discapacitados y adultos mayores.
Número de Recomendaciones		7

Fuente: Elaboración del OSFEM.

Por último, se muestran los Programas Presupuestarios que no fueron programados por el Sistema Municipal DIF y no contaron con MIR.

3 Programas Presupuestarios No Programados y sin MIR		
Núm.	Programas Presupuestarios	Recomendaciones
1	Pueblos Indígenas	<p>Programa Anual: Atender a lo establecido en los artículos 2, inciso B, fracción IX de la Constitución Política de los Estados Unidos Mexicanos; 17 de la Constitución Política del Estado Libre y Soberano de México y 69, fracción I, inciso q), 77 y 78 de la Ley Orgánica Municipal del Estado de México. Se recomienda incluir acciones orientadas al quehacer gubernamental para impulsar el desarrollo integral de los pueblos indígenas con la participación social y el respeto a sus costumbres y tradiciones.</p> <p>MIR: Usar las MIR para los programas presupuestarios ejecutados por el municipio, conforme a lo establecido en el Manual para la Planeación, Programación y Presupuesto de Egresos Municipal correspondiente, a fin de dar atención a lo estipulado en el artículo 54 de la Ley General de Contabilidad Gubernamental, así como a los Lineamientos para la Construcción y Diseño de Indicadores de Desempeño mediante la Metodología de Marco Lógico, emitidos por el Consejo Nacional de Armonización Contable (CONAC), publicados en el Diario Oficial de la Federación de fecha 16 de mayo de 2013.</p>



**SISTEMA MUNICIPAL PARA EL DESARROLLO INTEGRAL
DE LA FAMILIA DE AYAPANGO**



3 Programas Presupuestarios No Programados y sin MIR		
Núm.	Programas Presupuestarios	Recomendaciones
2	El Papel Fundamental de la Mujer y la Perspectiva de Género	<p>Programa Anual: Atender a lo establecido en los artículos 7, fracción III, 30, fracción VI, 31 y 34, fracción V de la Ley de Igualdad de Trato y Oportunidades entre Mujeres y Hombres del Estado de México 11, fracción III de la Ley de Desarrollo Social del Estado de México, y 162, fracción VII de la Ley Orgánica Municipal del Estado de México. Se recomienda realizar proyectos para promover en todos los ámbitos sociales la perspectiva de género como una condición necesaria para el desarrollo integral de la sociedad, en igualdad de condiciones, oportunidades, derechos y obligaciones.</p> <p>MIR: Usar las MIR para los programas presupuestarios ejecutados por el municipio, conforme a lo establecido en el Manual para la Planeación, Programación y Presupuesto de Egresos Municipal correspondiente, a fin de dar atención a lo estipulado en el artículo 54 de la Ley General de Contabilidad Gubernamental, así como a los Lineamientos para la Construcción y Diseño de Indicadores de Desempeño mediante la Metodología de Marco Lógico, emitidos por el Consejo Nacional de Armonización Contable (CONAC), publicados en el Diario Oficial de la Federación de fecha 16 de mayo de 2013.</p>
3	Oportunidades para los Jóvenes	<p>Programa Anual: Atender a lo establecido en los artículos 21, 22, 23 y 24 de la Ley de la Juventud del Estado de México. Se recomienda implementar acciones orientadas a brindar más y mejores oportunidades a los jóvenes que les permitan alcanzar un desarrollo físico-mental adecuado, que les permita incorporarse a la sociedad de manera productiva.</p> <p>MIR: Usar las MIR para los programas presupuestarios ejecutados por el municipio, conforme a lo establecido en el Manual para la Planeación, Programación y Presupuesto de Egresos Municipal correspondiente, a fin de dar atención a lo estipulado en el artículo 54 de la Ley General de Contabilidad Gubernamental, así como a los Lineamientos para la Construcción y Diseño de Indicadores de Desempeño mediante la Metodología de Marco Lógico, emitidos por el Consejo Nacional de Armonización Contable (CONAC), publicados en el Diario Oficial de la Federación de fecha 16 de mayo de 2013.</p>
Número de Recomendaciones		6

Fuente: Elaboración del OSFEM.

La aplicación de la Metodología del Marco Lógico para los procesos de planeación, programación y presupuestación, permite ejecutar los recursos de la entidad municipal orientados a un Presupuesto basado en Resultados, tendiente a optimizar la planeación del desarrollo de la administración pública.

EVALUACIÓN PROGRAMÁTICA PRESUPUESTAL

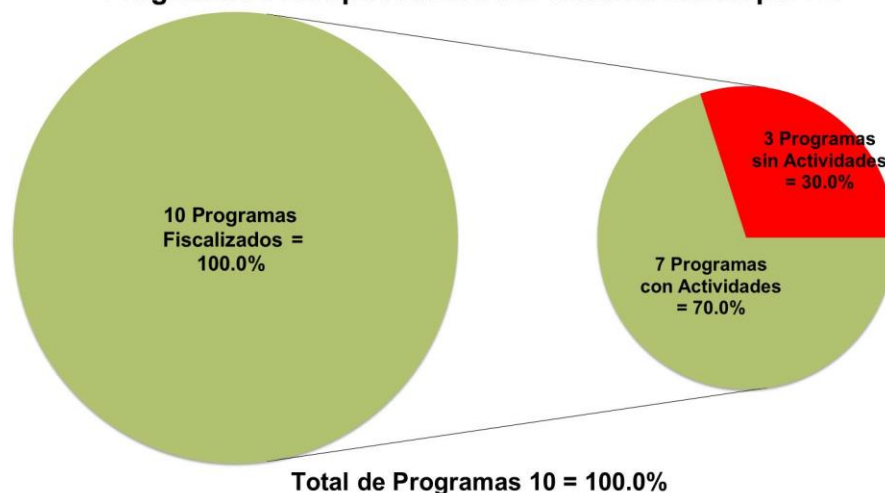
El Órgano Superior de Fiscalización del Estado de México determinó evaluar el cumplimiento de las metas físicas establecidas en los Programas Anuales (PA) de las entidades fiscalizables en el ejercicio 2018, teniendo como alcance los siguientes 10 programas presupuestarios en materia de Asistencia Social:

Programas Presupuestarios	
Prevención Médica para la Comunidad	Atención a Personas con Discapacidad
Alimentación para la Población Infantil	Apoyo a los Adultos Mayores
Alimentación y Nutrición Familiar	Desarrollo Integral de la Familia
Pueblos Indígenas	El Papel Fundamental de la Mujer y la Perspectiva de Género
Protección a la Población Infantil y Adolescente	Oportunidades para los Jóvenes

Fuente: Elaboración del OSFEM.

Bajo este contexto, el Sistema Municipal DIF ejecutó 7 de los 10 programas evaluados como se muestra en la siguiente gráfica:

Cobertura de Fiscalización a las Metas Físicas de los Programas Presupuestarios del Sistema Municipal DIF



Fuente: Elaboración del OSFEM, con información de la Cuenta Pública de la entidad.



Dicha evaluación permite al Sistema Municipal DIF identificar, porcentualmente, el nivel de cumplimiento alcanzado a través del ejercicio de su gestión, a efecto de reorientar acciones e implementar políticas públicas con mayor enfoque a las necesidades de la población. En ese sentido, se presentan los resultados alcanzados en el ejercicio 2018 por la entidad municipal:

Descripción	Porcentaje de cumplimiento de las Metas del Proyecto	Estado Analítico del Presupuesto de Egresos 2018 (miles de pesos)		Recomendaciones
		Presupuesto		
		Anual	(Pagado + Devengado)	
Programa: Prevención Médica para la Comunidad (Cinco proyectos)				
Proyecto: Medicina Preventiva	No programado	No presupuestado		El Sistema Municipal DIF no programó ni presupuestó este proyecto, no atendiendo a lo establecido en los artículos 9, 403 y 404, fracciones I a la XIII de la Ley General de Salud; 69, fracción I, inciso ñ) de la Ley Orgánica Municipal del Estado de México; 11 y 16 de la Ley de Asistencia Social del Estado de México; 38, 72 y 75 de la Ley de Derechos y Cultura Indígena del Estado de México; 11, fracciones II y IV de la Ley de Desarrollo Social del Estado de México y 2.42, Libro Segundo "De la Salud" del Código Administrativo del Estado de México. Se recomienda incluir acciones enfocadas a la aplicación de biológicos, para disminuir las enfermedades prevenibles por vacunación y preservar el estado de salud de la población.



SISTEMA MUNICIPAL PARA EL DESARROLLO INTEGRAL
DE LA FAMILIA DE AYAPANGO



Descripción	Porcentaje de cumplimiento de las Metas del Proyecto	Estado Analítico del Presupuesto de Egresos 2018 (miles de pesos)		Recomendaciones
		Presupuesto		
		Anual	(Pagado + Devengado)	
Proyecto: Vigilancia y Blindaje Epidemiológico	No programado	No presupuestado		La entidad municipal no programó ni presupuestó este proyecto, no atendiendo a lo establecido en los artículos 9, 403 y 404, fracciones I a la XIII de la Ley General de Salud; 69, fracción I, inciso ñ) de la Ley Orgánica Municipal del Estado de México; 11 y 16 de la Ley de Asistencia Social del Estado de México; 38, 72 y 75 de la Ley de Derechos y Cultura Indígena del Estado de México; 11, fracciones II y IV de la Ley de Desarrollo Social del Estado de México y 2.42, Libro Segundo "De la Salud" del Código Administrativo del Estado de México. Por lo que se recomienda, incluir acciones de apoyo al monitoreo y generación de información que permita detectar y afrontar situaciones epidemiológicas críticas y los efectos en la salud provocados por desastres naturales que pongan en riesgo a la población, para contener adecuadamente una posible epidemia, endemia o cualquier otra amenaza local y global contra la salud.



SISTEMA MUNICIPAL PARA EL DESARROLLO INTEGRAL
DE LA FAMILIA DE AYAPANGO



Descripción	Porcentaje de cumplimiento de las Metas del Proyecto	Estado Analítico del Presupuesto de Egresos 2018 (miles de pesos)		Recomendaciones
		Presupuesto		
		Anual	(Pagado + Devengado)	
Proyecto: Promoción de la Salud	10.2	230.9	196.8	El Sistema Municipal DIF alcanzó solo el 10.2 por ciento de las metas del proyecto establecido en su Programa Anual 2018; sin embargo, ejerció el 85.2 por ciento del monto presupuestal. Se recomienda implementar medidas correctivas, a partir de un adecuado proceso de planeación, programación y presupuestación, a fin de adoptar el Presupuesto basado en Resultados, así como alinear las metas con base en el presupuesto y explicar el destino final de los recursos financieros. Bajo ese contexto, se presume una presunta responsabilidad.
Proyecto: Prevención de las Adicciones	No programado	No presupuestado		El ente fiscalizable no programó ni presupuestó este proyecto, no atendiendo a lo establecido en los artículos 9, 403 y 404, fracciones I a la XIII de la Ley General de Salud; 69, fracción I, inciso ñ) de la Ley Orgánica Municipal del Estado de México; 11 y 16 de la Ley de Asistencia Social del Estado de México; 38, 72 y 75 de la Ley de Derechos y Cultura Indígena del Estado de México; 11, fracciones II y IV de la Ley de Desarrollo Social del Estado de México y 2.42, Libro Segundo "De la Salud" del Código Administrativo del Estado de México. Se recomienda incluir acciones de prevención a través de la promoción y la enseñanza de herramientas que permitan crear conciencia en la población sobre la importancia de evitar el uso y consumo de situaciones psicotrópicas.



SISTEMA MUNICIPAL PARA EL DESARROLLO INTEGRAL
DE LA FAMILIA DE AYAPANGO



Descripción	Porcentaje de cumplimiento de las Metas del Proyecto	Estado Analítico del Presupuesto de Egresos 2018 (miles de pesos)		Recomendaciones
		Presupuesto		
		Anual	(Pagado + Devengado)	
Proyecto: Entornos y Comunidades Saludables	No programado	No presupuestado		El Sistema Municipal DIF no programó ni presupuestó este proyecto, no atendiendo a lo establecido en los artículos 9, 403 y 404, fracciones I a la XIII de la Ley General de Salud; 69, fracción I, inciso ñ) de la Ley Orgánica Municipal del Estado de México; 11 y 16 de la Ley de Asistencia Social del Estado de México; 38, 72 y 75 de la Ley de Derechos y Cultura Indígena del Estado de México; 11, fracciones II y IV de la Ley de Desarrollo Social del Estado de México y 2.42, Libro Segundo "De la Salud" del Código Administrativo del Estado de México. Se recomienda incluir acciones de apoyo para combatir los problemas que amenazan la salud integral de las personas, familias y comunidades, al fortalecer las conductas saludables que benefician a su población, todo esto a través de la promoción de políticas públicas que fomenten la creación de entornos favorables a la salud y refuercen el poder de las comunidades sobre los determinantes de su salud.
Programa: Alimentación para la Población Infantil (Dos proyectos)				
Proyecto: Desayunos Escolares	17.4	16.9	2.1	El organismo descentralizado alcanzó solo el 17.4 por ciento del proyecto establecido en su Programa Anual 2018, así mismo ejerció el 12.7 por ciento del monto presupuestal. Se recomienda implementar medidas correctivas, a partir de un adecuado proceso de planeación, programación y presupuestación, a fin de adoptar el Presupuesto basado en Resultados, así como alinear las metas del proyecto con base en el presupuesto.



SISTEMA MUNICIPAL PARA EL DESARROLLO INTEGRAL
DE LA FAMILIA DE AYAPANGO



Descripción	Porcentaje de cumplimiento de las Metas del Proyecto	Estado Analítico del Presupuesto de Egresos 2018 (miles de pesos)		Recomendaciones
		Presupuesto		
		Anual	(Pagado + Devengado)	
Proyecto: Desayuno Escolar Comunitario	No programado	No presupuestado		<p>El Sistema Municipal DIF no programó ni presupuestó este proyecto, no atendiendo a lo establecido en los artículos 8 y 10, fracción V de la Ley de Asistencia Social del Estado de México y Municipios; 3, fracción I de la Ley que crea los Organismos Públicos Descentralizados de Asistencia Social, de Carácter Municipal, denominados "Sistemas Municipales para el Desarrollo Integral de la Familia"; 11, fracción IV de la Ley de Desarrollo Social del Estado de México, así como las Reglas de operación de los Programas de Desarrollo Social "Desayunos Escolares Fríos y Raciones Vespertinas" y "Desayuno Escolar Comunitario" emitidas por la Dirección General del Sistema para el Desarrollo Integral de la Familia del Estado de México. Se recomienda implementar actividades de distribución de paquetes de insumos alimentarios en centros escolares públicos de educación básica beneficiados, para que durante los días hábiles del ciclo escolar, los padres de familia preparen el desayuno caliente a los menores.</p>



SISTEMA MUNICIPAL PARA EL DESARROLLO INTEGRAL
DE LA FAMILIA DE AYAPANGO



Descripción	Porcentaje de cumplimiento de las Metas del Proyecto	Estado Analítico del Presupuesto de Egresos 2018 (miles de pesos)		Recomendaciones
		Presupuesto		
		Anual	(Pagado + Devengado)	
Programa: Alimentación y Nutrición Familiar (Cinco proyectos)				
Proyecto: Estudios Nutricionales	No programado	No presupuestado		<p>El organismo descentralizado no programó ni presupuestó este proyecto, no atendiendo a lo establecido en los artículos 10, fracciones I y VIII, y 12 y 13 de la Ley de Asistencia Social del Estado de México y Municipios; 3, fracción III de la Ley que crea los Organismos Públicos Descentralizados de Asistencia Social, de Carácter Municipal, denominados "Sistemas Municipales para el Desarrollo Integral de la Familia"; 3, fracciones I y II de la Ley de Desarrollo Social del Estado de México; así como las Reglas de Operación de los Programas de Desarrollo Social "Canasta Mexiquense", "Espacios de Alimentación, Encuentro y Desarrollo", "Promoción a la Participación Comunitaria Comunidad DIFerente" y "Horta-DIF" emitidas por la Dirección General del Sistema para el Desarrollo Integral de la Familia del Estado de México. Se recomienda implementar acciones para coordinar el seguimiento y vigilancia nutricional, la promoción de estudios y la difusión de hábitos alimenticios en la población.</p>



SISTEMA MUNICIPAL PARA EL DESARROLLO INTEGRAL
DE LA FAMILIA DE AYAPANGO



Descripción	Porcentaje de cumplimiento de las Metas del Proyecto	Estado Analítico del Presupuesto de Egresos 2018 (miles de pesos)		Recomendaciones
		Presupuesto		
		Anual	(Pagado + Devengado)	
Proyecto: Dotación Alimenticia a Población Marginada	No programado	No presupuestado		<p>El ente fiscalizable no programó ni presupuestó este proyecto, no atendiendo a lo establecido en los artículos 10, fracciones I y VIII, y 12 y 13 de la Ley de Asistencia Social del Estado de México y Municipios; 3, fracción III de la Ley que crea los Organismos Públicos Descentralizados de Asistencia Social, de Carácter Municipal, denominados "Sistemas Municipales para el Desarrollo Integral de la Familia"; 3, fracciones I y II de la Ley de Desarrollo Social del Estado de México; así como las Reglas de Operación de los Programas de Desarrollo Social "Canasta Mexiquense", "Espacios de Alimentación, Encuentro y Desarrollo", "Promoción a la Participación Comunitaria Comunidad DIFerente" y "Horta-DIF" emitidas por la Dirección General del Sistema para el Desarrollo Integral de la Familia del Estado de México. Se recomienda implementar acciones enfocadas a proporcionar apoyo alimentario y complementario de orientación nutricional a familias con mayor índice de marginación o pobreza multidimensional, para contribuir así a mejorar su economía.</p>



SISTEMA MUNICIPAL PARA EL DESARROLLO INTEGRAL
DE LA FAMILIA DE AYAPANGO



Descripción	Porcentaje de cumplimiento de las Metas del Proyecto	Estado Analítico del Presupuesto de Egresos 2018 (miles de pesos)		Recomendaciones
		Presupuesto		
		Anual	(Pagado + Devengado)	
Proyecto: Cultura Alimentaria	33.4	262.0	247.2	<p>El Sistema Municipal DIF alcanzó solo el 33.4 por ciento de las metas del proyecto establecido en su Programa Anual 2018; sin embargo, ejerció el 94.3 por ciento del monto presupuestal. Se recomienda implementar medidas correctivas, a partir de un adecuado proceso de planeación, programación y presupuestación, a fin de adoptar el Presupuesto basado en Resultados, así como alinear las metas con base en el presupuesto y explicar el destino final de los recursos financieros. Bajo ese contexto, se presume una presunta responsabilidad.</p>



SISTEMA MUNICIPAL PARA EL DESARROLLO INTEGRAL DE LA FAMILIA DE AYAPANGO



Descripción	Porcentaje de cumplimiento de las Metas del Proyecto	Estado Analítico del Presupuesto de Egresos 2018 (miles de pesos)		Recomendaciones
		Presupuesto		
		Anual	(Pagado + Devengado)	
Proyecto: Asistencia Alimentaria a Familias	No programado	No presupuestado		<p>El ente público descentralizado no programó ni presupuestó este proyecto, no atendiendo a lo establecido en los artículos 10, fracciones I y VIII, y 12 y 13 de la Ley de Asistencia Social del Estado de México y Municipios; 3, fracción III de la Ley que crea los Organismos Públicos Descentralizados de Asistencia Social, de Carácter Municipal, denominados "Sistemas Municipales para el Desarrollo Integral de la Familia"; 3, fracciones I y II de la Ley de Desarrollo Social del Estado de México; así como las Reglas de Operación de los Programas de Desarrollo Social "Canasta Mexiquense", "Espacios de Alimentación, Encuentro y Desarrollo", "Promoción a la Participación Comunitaria Comunidad DIFerente" y "Horta-DIF" emitidas por la Dirección General del Sistema para el Desarrollo Integral de la Familia del Estado de México. Se recomienda considerar acciones de capacitación que se le proporciona a las personas que habitan en zonas indígenas, rurales y urbano marginadas, preferentemente para que generen sus propios alimentos, mediante la realización de proyectos productivos, de especies menores, los cuales además le puede generar la obtención de algún ingreso.</p>



SISTEMA MUNICIPAL PARA EL DESARROLLO INTEGRAL DE LA FAMILIA DE AYAPANGO



Descripción	Porcentaje de cumplimiento de las Metas del Proyecto	Estado Analítico del Presupuesto de Egresos 2018 (miles de pesos)		Recomendaciones
		Presupuesto		
		Anual	(Pagado + Devengado)	
Proyecto: Huertos Familiares	No programado	No presupuestado		<p>La entidad municipal no programó ni presupuestó este proyecto, no atendiendo a lo establecido en los artículos 10, fracciones I y VIII, y 12 y 13 de la Ley de Asistencia Social del Estado de México y Municipios; 3, fracción III de la Ley que crea los Organismos Públicos Descentralizados de Asistencia Social, de Carácter Municipal, denominados "Sistemas Municipales para el Desarrollo Integral de la Familia"; 3, fracciones I y II de la Ley de Desarrollo Social del Estado de México; así como las Reglas de Operación de los Programas de Desarrollo Social "Canasta Mexiquense", "Espacios de Alimentación, Encuentro y Desarrollo", "Promoción a la Participación Comunitaria Comunidad DIFerente" y "Horta-DIF" emitidas por la Dirección General del Sistema para el Desarrollo Integral de la Familia del Estado de México. Se recomienda incluir acciones de capacitación hortoflorícola y de especies menores en comunidades rurales y urbanas mediante la entrega de insumos, para el establecimiento de huertos familiares comunitarios y/o proyectos productivos sustentables, que genere la producción de alimentos para el autoconsumo y/o comercialización, dando prioridad a las comunidades de alta y muy alta marginación en el territorio.</p>



SISTEMA MUNICIPAL PARA EL DESARROLLO INTEGRAL
DE LA FAMILIA DE AYAPANGO



Descripción	Porcentaje de cumplimiento de las Metas del Proyecto	Estado Analítico del Presupuesto de Egresos 2018 (miles de pesos)		Recomendaciones
		Presupuesto		
		Anual	(Pagado + Devengado)	
Programa: Pueblos Indígenas (Cuatro proyectos)				
Proyecto: Concertación para el Desarrollo de los Pueblos Indígenas	No programado	No presupuestado		El Sistema Municipal DIF no programó ni presupuestó este proyecto, no atendiendo a lo establecido en los artículos 2, inciso B, fracción IX de la Constitución Política de los Estados Unidos Mexicanos; 17 de la Constitución Política del Estado Libre y Soberano de México y 69, fracción I, inciso q), 77 y 78 de la Ley Orgánica Municipal del Estado de México. Se recomienda realizar actividades enfocadas a coordinar y concertar con instancias del sector público y privado, la ejecución de acciones que coadyuven a elevar el nivel de vida a la población de las comunidades indígenas, con pleno respeto a su identidad cultural.
Proyecto: Capacitación a Población Indígena	No programado	No presupuestado		La entidad fiscalizable no programó ni presupuestó este proyecto, no atendiendo a lo establecido en los artículos 2, inciso B, fracción IX de la Constitución Política de los Estados Unidos Mexicanos; 17 de la Constitución Política del Estado Libre y Soberano de México y 69, fracción I, inciso q), 77 y 78 de la Ley Orgánica Municipal del Estado de México. Se recomienda realizar acciones que se enfocan a capacitar a la población de los pueblos indígenas, para integrarlos a la economía formal, a fin de fortalecer sus ingresos familiares y elevar sus condiciones de vida.



SISTEMA MUNICIPAL PARA EL DESARROLLO INTEGRAL
DE LA FAMILIA DE AYAPANGO



Descripción	Porcentaje de cumplimiento de las Metas del Proyecto	Estado Analítico del Presupuesto de Egresos 2018 (miles de pesos)		Recomendaciones
		Presupuesto		
		Anual	(Pagado + Devengado)	
<p>Proyecto: Proyectos de Desarrollo en Comunidades Indígenas</p>	<p>No programado</p>	<p>No presupuestado</p>		<p>El organismo descentralizado no programó ni presupuestó este proyecto, no atendiendo a lo establecido en los artículos 2, inciso B, fracción IX de la Constitución Política de los Estados Unidos Mexicanos; 17 de la Constitución Política del Estado Libre y Soberano de México y 69, fracción I, inciso q), 77 y 78 de la Ley Orgánica Municipal del Estado de México. Se recomienda realizar actividades enfocadas a la promoción y financiamiento de proyectos para disminuir los rezagos en servicios e incorporar a los habitantes de las comunidades indígenas a un trabajo que le permita la obtención de ingresos.</p>
<p>Proyecto: Difusión y Protección de las Manifestaciones y el Patrimonio Cultural de los Pueblos Indígenas</p>	<p>No programado</p>	<p>No presupuestado</p>		<p>El Sistema Municipal DIF no programó ni presupuestó este proyecto, no atendiendo a lo establecido en los artículos 2, inciso B, fracción IX de la Constitución Política de los Estados Unidos Mexicanos; 17 de la Constitución Política del Estado Libre y Soberano de México y 69, fracción I, inciso q), 77 y 78 de la Ley Orgánica Municipal del Estado de México. Se recomienda realizar acciones enfocadas a la asistencia, promoción, difusión y protección de los espacios que pertenecen a la población de comunidades indígenas donde se desarrollan actividades culturales.</p>



SISTEMA MUNICIPAL PARA EL DESARROLLO INTEGRAL DE LA FAMILIA DE AYAPANGO



Descripción	Porcentaje de cumplimiento de las Metas del Proyecto	Estado Analítico del Presupuesto de Egresos 2018 (miles de pesos)		Recomendaciones
		Presupuesto		
		Anual	(Pagado + Devengado)	
Programa: Protección a la Población Infantil y Adolescente (Tres proyectos)				
<p>Proyecto: Detección y Prevención de Niños en Situación de Calle</p>	<p>No programado</p>	<p>No presupuestado</p>		<p>El Sistema Municipal DIF no programó ni presupuestó este proyecto, no atendiendo a lo establecido en los artículos 23 y 52 de la Ley de los Derechos de Niñas, Niños y Adolescentes del Estado de México; 3, fracciones I y IV de la Ley que crea los Organismos Públicos Descentralizados de Asistencia Social, de Carácter Municipal, denominados "Sistemas Municipales para el Desarrollo Integral de la Familia"; 17, fracción XX de la Ley de Educación del Estado de México; así como las Reglas de Operación de los Programas de Desarrollo Social "Otorgamiento de Becas a Niñas, Niños y Adolescentes Repatriados y en Riesgo de Migración" y "Entrega de Becas METRUM" emitidas por el Sistema para el Desarrollo Integral de la Familia del Estado de México. Se recomienda realizar actividades enfocadas a retirar de la calle y sitios públicos a los menores de edad que viven y trabajan en éstos lugares, tratando de reincorporarlos al seno familiar y a la educación formal. Así mismo, comprende las acciones enfocadas a la prevención de riesgos asociados al trabajo infantil, tales como adicciones y explotación laboral o sexual.</p>



SISTEMA MUNICIPAL PARA EL DESARROLLO INTEGRAL DE LA FAMILIA DE AYAPANGO



Descripción	Porcentaje de cumplimiento de las Metas del Proyecto	Estado Analítico del Presupuesto de Egresos 2018 (miles de pesos)		Recomendaciones
		Presupuesto		
		Anual	(Pagado + Devengado)	
Proyecto: Menores en Situación de Migración no Acompañada	No programado	No presupuestado		El organismo descentralizado no programó ni presupuestó este proyecto, no atendiendo a lo establecido en los artículos 23 y 52 de la Ley de los Derechos de Niñas, Niños y Adolescentes del Estado de México; 3, fracciones I y IV de la Ley que crea los Organismos Públicos Descentralizados de Asistencia Social, de Carácter Municipal, denominados "Sistemas Municipales para el Desarrollo Integral de la Familia"; 17, fracción XX de la Ley de Educación del Estado de México; así como las Reglas de Operación de los Programas de Desarrollo Social "Otorgamiento de Becas a Niñas, Niños y Adolescentes Repatriados y en Riesgo de Migración" y "Entrega de Becas METRUM" emitidas por el Sistema para el Desarrollo Integral de la Familia del Estado de México. Se recomienda llevar a cabo actividades coordinadas entre el Sistema Municipal DIF y el DIF Estatal, encaminadas a la prevención de los riesgos asociados a la migración, así como la atención de las necesidades de la niñez y los adolescentes migrantes y repatriados que viajan solos, así como la atención de la problemática colateral a que están expuestos, incluye la promoción de acciones coordinadas de protección y contención familiar y comunitaria con organizaciones sociales civiles.



SISTEMA MUNICIPAL PARA EL DESARROLLO INTEGRAL
DE LA FAMILIA DE AYAPANGO



Descripción	Porcentaje de cumplimiento de las Metas del Proyecto	Estado Analítico del Presupuesto de Egresos 2018 (miles de pesos)		Recomendaciones
		Presupuesto		
		Anual	(Pagado + Devengado)	
Proyecto: Promoción de la Participación Infantil y Adolescente	29.6	537.8	381.1	<p>El ente fiscalizable alcanzó solo el 29.6 por ciento de las metas del proyecto establecido en su Programa Anual 2018; sin embargo, ejerció el 70.9 por ciento del monto presupuestal. Se recomienda implementar medidas correctivas, a partir de un adecuado proceso de planeación, programación y presupuestación, a fin de adoptar el Presupuesto basado en Resultados, así como alinear las metas con base en el presupuesto y explicar el destino final de los recursos financieros. Bajo ese contexto, se presume una presunta responsabilidad.</p>



SISTEMA MUNICIPAL PARA EL DESARROLLO INTEGRAL DE LA FAMILIA DE AYAPANGO



Descripción	Porcentaje de cumplimiento de las Metas del Proyecto	Estado Analítico del Presupuesto de Egresos 2018 (miles de pesos)		Recomendaciones
		Presupuesto		
		Anual	(Pagado + Devengado)	
Programa: Atención a Personas con Discapacidad (Cinco proyectos)				
Proyecto: Orientación e Información sobre Discapacidad	No programado	No presupuestado		El Sistema Municipal DIF no programó ni presupuestó este proyecto, no atendiendo a lo establecido en los artículos 3 y 7, fracción I de la Ley General para la Inclusión de las Personas con Discapacidad; 3, fracciones I, II, V y VII de la Ley que crea los Organismos Públicos Descentralizados de Asistencia Social, de Carácter Municipal, denominados "Sistemas Municipales para el Desarrollo Integral de la Familia"; 7, fracción V y 41, fracción III de la Ley de Asistencia Social del Estado de México y Municipios y 12, fracción II de la Ley de Desarrollo Social del Estado de México. Se recomienda instrumentar acciones coadyuvantes en la prevención y disminución de la incidencia - prevalencia de las enfermedades y lesiones que conllevan a la discapacidad.
Proyecto: Capacitación a Personas con Discapacidad	No programado	No presupuestado		El ente público descentralizado no programó ni presupuestó este proyecto, no atendiendo a lo establecido en los artículos 3 y 7, fracción I de la Ley General para la Inclusión de las Personas con Discapacidad; 3, fracciones I, II, V y VII de la Ley que crea los Organismos Públicos Descentralizados de Asistencia Social, de Carácter Municipal, denominados "Sistemas Municipales para el Desarrollo Integral de la Familia"; 7, fracción V y 41, fracción III de la Ley de Asistencia Social del Estado de México y Municipios y 12, fracción II de la Ley de Desarrollo Social del Estado de México. Se recomienda implementar acciones para promover la integración de personas con discapacidad, a la educación y al desarrollo de las actividades culturales, deportivas y recreativas.



SISTEMA MUNICIPAL PARA EL DESARROLLO INTEGRAL
DE LA FAMILIA DE AYAPANGO



Descripción	Porcentaje de cumplimiento de las Metas del Proyecto	Estado Analítico del Presupuesto de Egresos 2018 (miles de pesos)		Recomendaciones
		Presupuesto		
		Anual	(Pagado + Devengado)	
Proyecto: Promoción para el Trabajo Productivo de Personas con Discapacidad	No programado	No presupuestado		El ente público descentralizado no programó ni presupuestó este proyecto, no atendiendo a lo establecido en los artículos 3 y 7, fracción I de la Ley General para la Inclusión de las Personas con Discapacidad; 3, fracciones I, II, V y VII de la Ley que crea los Organismos Públicos Descentralizados de Asistencia Social, de Carácter Municipal, denominados "Sistemas Municipales para el Desarrollo Integral de la Familia"; 7, fracción V y 41, fracción III de la Ley de Asistencia Social del Estado de México y Municipios y 12, fracción II de la Ley de Desarrollo Social del Estado de México. Se recomienda incorporar actividades que promuevan la apertura de espacios laborales, así como la creación de microempresas que permitan el empleo o autoempleo para personas con discapacidad.
Proyecto: Atención Médica y Paramédica a Personas con Discapacidad	0.0	125.3	11.4	La entidad municipal refleja inconsistencias en su información, debido a que programó este proyecto en su Programa Anual 2018, pero no lo realizó, sin embargo ejerció el 9.1 por ciento del monto presupuestal. Se recomienda implementar medidas correctivas, a partir de un adecuado proceso de planeación, programación y presupuestación, a fin de adoptar el Presupuesto basado en Resultados, así como mantener congruencia entre las metas del proyecto y el presupuesto y explicar el destino final de los recursos financieros. Bajo ese contexto, se presume una presunta responsabilidad.



SISTEMA MUNICIPAL PARA EL DESARROLLO INTEGRAL
DE LA FAMILIA DE AYAPANGO



Descripción	Porcentaje de cumplimiento de las Metas del Proyecto	Estado Analítico del Presupuesto de Egresos 2018 (miles de pesos)		Recomendaciones
		Presupuesto		
		Anual	(Pagado + Devengado)	
Proyecto: Atención Terapéutica a Personas con Discapacidad	No programado	No presupuestado		El organismo descentralizado no programó ni presupuestó este proyecto, no atendiendo a lo establecido en los artículos 3 y 7, fracción I de la Ley General para la Inclusión de las Personas con Discapacidad; 3, fracciones I, II, V y VII de la Ley que crea los Organismos Públicos Descentralizados de Asistencia Social, de Carácter Municipal, denominados "Sistemas Municipales para el Desarrollo Integral de la Familia"; 7, fracción V y 41, fracción III de la Ley de Asistencia Social del Estado de México y Municipios y 12, fracción II de la Ley de Desarrollo Social del Estado de México. Se recomienda considerar actividades tendentes a proporcionar atención especializada de carácter terapéutico, físico, ocupacional y de lenguaje a personas con discapacidad, para lograr su rehabilitación en forma integral.
Programa: Apoyo a los Adultos Mayores (Dos proyectos)				
Proyecto: Asistencia Social a los Adultos Mayores	24.8	5.4	0.0	La entidad fiscalizable refleja inconsistencias en su información, ya que alcanzó solo el 24.8 por ciento de las metas del proyecto establecido en su Programa Anual 2018; sin embargo, no ejerció el monto presupuestal asignado. Se recomienda implementar medidas correctivas, a partir de un adecuado proceso de planeación, programación y presupuestación, a fin de adoptar el Presupuesto basado en Resultados, así como explicar el origen de los recursos financieros que permitieron realizar parcialmente este proyecto y alinear las metas del proyecto con base en el presupuesto.



SISTEMA MUNICIPAL PARA EL DESARROLLO INTEGRAL
DE LA FAMILIA DE AYAPANGO



Descripción	Porcentaje de cumplimiento de las Metas del Proyecto	Estado Analítico del Presupuesto de Egresos 2018 (miles de pesos)		Recomendaciones
		Presupuesto		
		Anual	(Pagado + Devengado)	
Proyecto: Círculos de Adultos Mayores	No programado	No presupuestado		<p>El ente fiscalizable no programó ni presupuestó este proyecto, no atendiendo a lo establecido en los artículos 7, fracción IV, 10, fracciones II y IV de la Ley de Asistencia Social del Estado de México y Municipios; 3, fracciones I, II, VI y IX de la Ley que crea los Organismos Públicos Descentralizados de Asistencia Social, de Carácter Municipal, denominados "Sistemas Municipales para el Desarrollo Integral de la Familia"; 12, fracción II de la Ley de Desarrollo Social del Estado de México, 30, fracción XV de la Ley de Igualdad de Trato y Oportunidades entre Mujeres y Hombres del Estado de México, y 4, fracción II, 20, 46, fracciones III, IV y V, y 48, fracciones I, II, III, IV, V, VI y VII de la Ley del Adulto Mayor del Estado de México. Se recomienda implementar acciones dirigidas a crear espacios adecuados para los adultos mayores en donde sea posible realizar actividades recreativas, deportivas, educativas, proyectos productivos y talleres de manualidades de acuerdo a las necesidades de cada región.</p>



SISTEMA MUNICIPAL PARA EL DESARROLLO INTEGRAL DE LA FAMILIA DE AYAPANGO



Descripción	Porcentaje de cumplimiento de las Metas del Proyecto	Estado Analítico del Presupuesto de Egresos 2018 (miles de pesos)		Recomendaciones
		Presupuesto		
		Anual	(Pagado + Devengado)	
Programa: Desarrollo Integral de la Familia (Cuatro proyectos)				
Proyecto: Fomento a la Integración de la Familia	No programado	No presupuestado		<p>El ente público descentralizado no programó ni presupuestó este proyecto no atendiendo a lo establecido en los artículos 2, 3 y 7 de la Ley de Asistencia Social del Estado de México y Municipios; 3, fracciones I, II, VI y IX de la Ley que crea los Organismos Públicos Descentralizados de Asistencia Social, de Carácter Municipal, denominados "Sistemas Municipales para el Desarrollo Integral de la Familia"; 7, fracción IX y 33, fracción III de la Ley de Igualdad de Trato y Oportunidades entre Mujeres y Hombres del Estado de México y 14 de la Ley para la Prevención y Erradicación de la Violencia Familiar del Estado de México. Se recomienda implementar acciones para otorgar atención, orientación y asesoría a familias sobre los procesos físicos, psicológicos, biológicos y sociales; así como problemáticas que enfrentan las familias actualmente, incluye también aquellas actividades diversas para mejorar las condiciones de vida de sus integrantes en la esfera personal y de grupo familiar, y aquellas que contribuyan a establecer proyectos de vida familiar más eficaces.</p>



SISTEMA MUNICIPAL PARA EL DESARROLLO INTEGRAL
DE LA FAMILIA DE AYAPANGO



Descripción	Porcentaje de cumplimiento de las Metas del Proyecto	Estado Analítico del Presupuesto de Egresos 2018 (miles de pesos)		Recomendaciones
		Presupuesto		
		Anual	(Pagado + Devengado)	
Proyecto: Atención a Víctimas por Maltrato y Abuso	6.9	73.1	58.6	El ente fiscalizable alcanzó solo el 6.9 por ciento de las metas del proyecto establecido en su Programa Anual 2018; sin embargo, ejerció el 80.1 por ciento del monto presupuestal. Se recomienda implementar medidas correctivas, a partir de un adecuado proceso de planeación, programación y presupuestación, a fin de adoptar el Presupuesto basado en Resultados, así como alinear las metas con base en el presupuesto y explicar el destino final de los recursos financieros. Bajo ese contexto, se presume una presunta responsabilidad.
Proyecto: Servicios Jurídico Asistenciales a la Familia	5.8	88.9	86.9	La entidad municipal alcanzó solo el 5.8 por ciento de las metas del proyecto establecido en su Programa Anual 2018; sin embargo, ejerció el 97.7 por ciento del monto presupuestal. Se recomienda implementar medidas correctivas, a partir de un adecuado proceso de planeación, programación y presupuestación, a fin de adoptar el Presupuesto basado en Resultados, así como alinear las metas con base en el presupuesto y explicar el destino final de los recursos financieros. Bajo ese contexto, se presume una presunta responsabilidad.



SISTEMA MUNICIPAL PARA EL DESARROLLO INTEGRAL
DE LA FAMILIA DE AYAPANGO



Descripción	Porcentaje de cumplimiento de las Metas del Proyecto	Estado Analítico del Presupuesto de Egresos 2018 (miles de pesos)		Recomendaciones
		Presupuesto		
		Anual	(Pagado + Devengado)	
Proyecto: Orientación y Atención Psicológica y Psiquiátrica	15.3	4.3	0.0	La entidad fiscalizable refleja inconsistencias en su información ya que alcanzó solo el 15.3 por ciento de las metas del proyecto establecido en su Programa Anual 2018; sin embargo, no ejerció el monto presupuestal asignado. Se recomienda implementar medidas correctivas, a partir de un adecuado proceso de planeación, programación y presupuestación, a fin de adoptar el Presupuesto basado en Resultados, así como explicar el origen de los recursos financieros que permitieron realizar parcialmente este proyecto y alinear las metas del proyecto con base en el presupuesto.
Programa: El Papel Fundamental de la Mujer y la Perspectiva de Género (Cinco proyectos)				
Proyecto: Capacitación de la Mujer para el Trabajo	No programado	No presupuestado		El ente fiscalizable no programó ni presupuestó este proyecto, no atendiendo a lo establecido en los artículos 7, fracción III, 30, fracción VI, 31 y 34, fracción V de la Ley de Igualdad de Trato y Oportunidades entre Mujeres y Hombres del Estado de México; 11, fracción III de la Ley de Desarrollo Social del Estado de México y 162, fracción VII de la Ley Orgánica Municipal del Estado de México. Se recomienda implementar acciones de capacitación para el trabajo que se les proporciona a mujeres, principalmente para aquellas que se encuentran en desventaja económica, mediante las escuelas técnicas que operan en los Sistemas Municipales DIF, con el propósito de que puedan obtener ingresos económicos para mejorar sus condiciones de vida.



SISTEMA MUNICIPAL PARA EL DESARROLLO INTEGRAL
DE LA FAMILIA DE AYAPANGO



Descripción	Porcentaje de cumplimiento de las Metas del Proyecto	Estado Analítico del Presupuesto de Egresos 2018 (miles de pesos)		Recomendaciones
		Presupuesto		
		Anual	(Pagado + Devengado)	
Proyecto: Atención Educativa a Hijos de Madres Trabajadoras	No programado	No presupuestado		El Sistema Municipal DIF no programó ni presupuestó este proyecto, no atendiendo a lo establecido en los artículos 7, fracción III, 30, fracción VI, 31 y 34, fracción V de la Ley de Igualdad de Trato y Oportunidades entre Mujeres y Hombres del Estado de México; 11, fracción III de la Ley de Desarrollo Social del Estado de México y 162, fracción VII de la Ley Orgánica Municipal del Estado de México. Se recomienda incluir actividades referentes a la operación de estancias, guarderías y jardines de niños con servicio de comedor, para hijos de madres trabajadoras.
Proyecto: Proyectos Productivos para el Desarrollo de la Mujer	No programado	No presupuestado		El ente público descentralizado no programó ni presupuestó este proyecto, no atendiendo a lo establecido en los artículos 7, fracción III, 30, fracción VI, 31 y 34, fracción V de la Ley de Igualdad de Trato y Oportunidades entre Mujeres y Hombres del Estado de México; 11, fracción III de la Ley de Desarrollo Social del Estado de México y 162, fracción VII de la Ley Orgánica Municipal del Estado de México. Se recomienda incluir actividades de diseño, promoción y asistencia técnica para el desarrollo de proyectos productivos, que permitan a las mujeres obtener ingresos económicos o beneficios que apoyen su bienestar.



SISTEMA MUNICIPAL PARA EL DESARROLLO INTEGRAL
DE LA FAMILIA DE AYAPANGO



Descripción	Porcentaje de cumplimiento de las Metas del Proyecto	Estado Analítico del Presupuesto de Egresos 2018 (miles de pesos)		Recomendaciones
		Presupuesto		
		Anual	(Pagado + Devengado)	
Proyecto: Fomento a la Cultura de Igualdad de Género	No programado	No presupuestado		La entidad municipal no programó ni presupuestó este proyecto, no atendiendo a lo establecido en los artículos 7, fracción III, 30, fracción VI, 31 y 34, fracción V de la Ley de Igualdad de Trato y Oportunidades entre Mujeres y Hombres del Estado de México; 11, fracción III de la Ley de Desarrollo Social del Estado de México y 162, fracción VII de la Ley Orgánica Municipal del Estado de México. Se recomienda considerar actividades enfocadas a promover, fomentar y consolidar la igualdad de derechos entre hombres y mujeres, a través de valores de convivencia y ayuda mutua, para contribuir a mejorar la situación social.
Proyecto: Atención Integral a la Madre Adolescente	No programado	No presupuestado		El Sistema Municipal DIF no programó ni presupuestó este proyecto, no atendiendo a lo establecido en los artículos 7, fracción III, 30, fracción VI, 31 y 34, fracción V de la Ley de Igualdad de Trato y Oportunidades entre Mujeres y Hombres del Estado de México; 11, fracción III de la Ley de Desarrollo Social del Estado de México y 162, fracción VII de la Ley Orgánica Municipal del Estado de México. Se recomienda incluir acciones orientadas a mejorar la salud de manera integral, (conjunta educación sexual, salud reproductiva y servicios asistenciales), incluye capacitación en y para el trabajo, así como opciones educativas, para coadyuvar a mejorar las oportunidades de desarrollo de las madres adolescentes.



SISTEMA MUNICIPAL PARA EL DESARROLLO INTEGRAL DE LA FAMILIA DE AYAPANGO



Descripción	Porcentaje de cumplimiento de las Metas del Proyecto	Estado Analítico del Presupuesto de Egresos 2018 (miles de pesos)		Recomendaciones
		Presupuesto		
		Anual	(Pagado + Devengado)	
Programa: Oportunidades para los Jóvenes (Cuatro proyectos)				
Proyecto: Bienestar y Orientación Juvenil	No programado	No presupuestado		El organismo descentralizado no programó ni presupuestó este proyecto, no atendiendo a lo establecido en los artículos 21, 22, 23 y 24 de la Ley de la Juventud del Estado de México. Se recomienda implementar acciones orientadas a atender las necesidades de desarrollo y bienestar de los jóvenes, así como la orientación con temas relacionados con la prevención de adicciones, acoso escolar (bullying); salud reproductiva y sexual.
Proyecto: Promoción del Desarrollo Integral del Adolescente	No programado	No presupuestado		El ente fiscalizable no programó ni presupuestó este proyecto, no atendiendo a lo establecido en los artículos 21, 22, 23 y 24 de la Ley de la Juventud del Estado de México. Se recomienda contemplar actividades de promoción que permitan brindar más y mejores oportunidades a los jóvenes para alcanzar su pleno desarrollo en una forma integral, con el fin de que se incorporen a los diferentes ámbitos de la sociedad.
Proyecto: Expresión Juvenil	No programado	No presupuestado		El Sistema Municipal DIF no programó ni presupuestó este proyecto, no atendiendo a lo establecido en los artículos 21, 22, 23 y 24 de la Ley de la Juventud del Estado de México. Se recomienda emprender acciones, dirigidas a los jóvenes, con la finalidad de reconocer su talento creando espacios de participación y expresión social, cultural y política.



SISTEMA MUNICIPAL PARA EL DESARROLLO INTEGRAL
DE LA FAMILIA DE AYAPANGO



Descripción	Porcentaje de cumplimiento de las Metas del Proyecto	Estado Analítico del Presupuesto de Egresos 2018 (miles de pesos)		Recomendaciones
		Presupuesto		
		Anual	(Pagado + Devengado)	
Proyecto: Asistencia Social a la Juventud	No programado	No presupuestado		El ente público descentralizado no programó ni presupuestó este proyecto, no atendiendo a lo establecido en los artículos 21, 22, 23 y 24 de la Ley de la Juventud del Estado de México. Se recomienda contemplar acciones encaminadas a disminuir los rezagos más apremiantes para la juventud y su comunidad, mediante la realización de brigadas de trabajo comunitario que atienda a sus necesidades y así mismo permita su inclusión y participación en la aportación de sus conocimientos y habilidades a la solución a problemas locales.
Número de Recomendaciones				39

Fuente: Elaboración del OSFEM, con información de la Cuenta Pública de la entidad.



MATRIZ DE INDICADORES PARA RESULTADOS (MIR)

En la Cuenta Pública 2018, el Órgano Superior de Fiscalización del Estado de México llevó a cabo la evaluación de los resultados de los indicadores del nivel “Componente”, correspondientes a las Matrices de Indicadores para Resultados de los programas presupuestarios con los que operaron las entidades fiscalizables; en virtud de que los indicadores a nivel Componente, miden los bienes y servicios generados y/o entregados a los beneficiados, de acuerdo a los resultados esperados.

Para evaluar los resultados de los referidos indicadores, el Órgano Técnico de la Legislatura estableció el alcance de revisión, partiendo de los 10 programas de la muestra a fiscalizar, a efecto de identificar la congruencia entre el resultado obtenido del indicador y el avance programático alcanzado en el proyecto alineado al mismo; sin embargo, se excluyen 3 programas, ya que la entidad no los desarrolló.

Bajo este contexto, los 7 programas seleccionados son los siguientes:

Programas Presupuestarios Fiscalizados con los Resultados de la MIR		
Programas Presupuestarios	Hallazgo	Recomendación
Prevención Médica para la Comunidad	Los resultados de estos programas no se presentan, toda vez que la entidad municipal reportó indicadores del nivel Actividad que no son congruentes entre los niveles Componente, Propósito y Fin.	Aplicar los principios de la lógica horizontal y vertical de la Metodología del Marco Lógico (MML) en cada uno de los indicadores correspondientes a los niveles de Actividad, Componente, Propósito y Fin, constatando la congruencia entre los resultados que obtienen como las variables que los integran.
Alimentación para la Población Infantil		
Alimentación y Nutrición Familiar		
Protección a la Población Infantil y Adolescente		
Atención a Personas con Discapacidad		
Apoyo a los Adultos Mayores		
Desarrollo Integral de la Familia		
Número de Recomendaciones		1

Fuente: Elaboración del OSFEM, con información de la Cuenta Pública de la entidad.

TRANSPARENCIA EN EL ÁMBITO MUNICIPAL

En virtud de que la transparencia es un elemento base de la democracia que da credibilidad y legitimidad al sistema político, en todas las esferas del gobierno, fortaleciendo la rendición de cuentas, el Órgano Técnico de la Legislatura ejerció acciones de fiscalización en este rubro, midiendo el nivel de cumplimiento al mandato legal mediante este indicador. A continuación, se muestra el resultado:

**Resultados de la Evaluación de Transparencia en el
Ámbito Municipal**



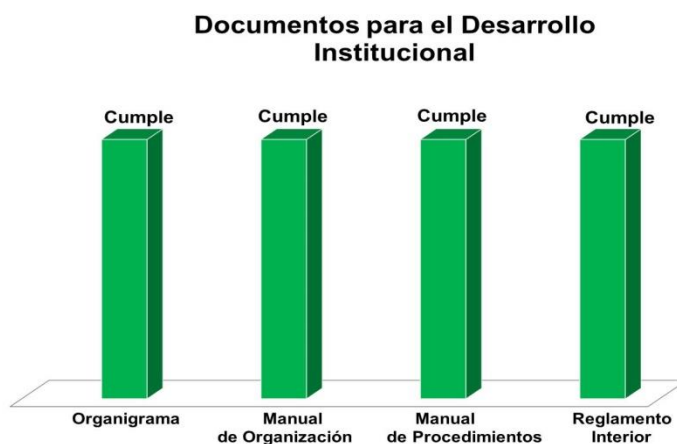
Hallazgo	Recomendación
<p>El organismo descentralizado no cuenta con página web, a través de la cual dé cumplimiento a lo establecido en el Artículo 92 de la Ley de Transparencia y Acceso a la Información Pública del Estado de México y Municipios (LTAIPEMyM).</p>	<p>Poner a disposición del público de manera permanente y actualizada de forma sencilla, precisa y entendible, en los respectivos medios electrónicos, de acuerdo con sus facultades, atribuciones y/o funciones, según corresponda la información a que se refiere esta Ley a través de su sitio de internet y de la Plataforma Nacional.</p>
<p>Resultado de la Evaluación: Crítico</p>	

Fuente: Elaboración del OSFEM.

DOCUMENTOS PARA EL DESARROLLO INSTITUCIONAL

Para lograr una eficiente administración pública municipal es indispensable que la entidad cuente con los manuales de organización y de procedimientos, así mismo con el Organigrama y el Reglamento Interior, por lo cual el Órgano Superior de Fiscalización del Estado de México verificó la existencia y actualización de dichos documentos mediante la aplicación de este indicador.

A continuación, se detalla el resultado de la revisión a la información remitida por la entidad:



Hallazgo	Recomendación
La entidad fiscalizable presentó evidencia documental, que sustenta que cuenta con los manuales de organización y de procedimientos, Organigrama y Reglamento Interior.	Mantener actualizados los referidos documentos básicos del Sistema Municipal DIF, a fin de eficientar su gestión municipal.
Resultado de la Evaluación: Adecuado	

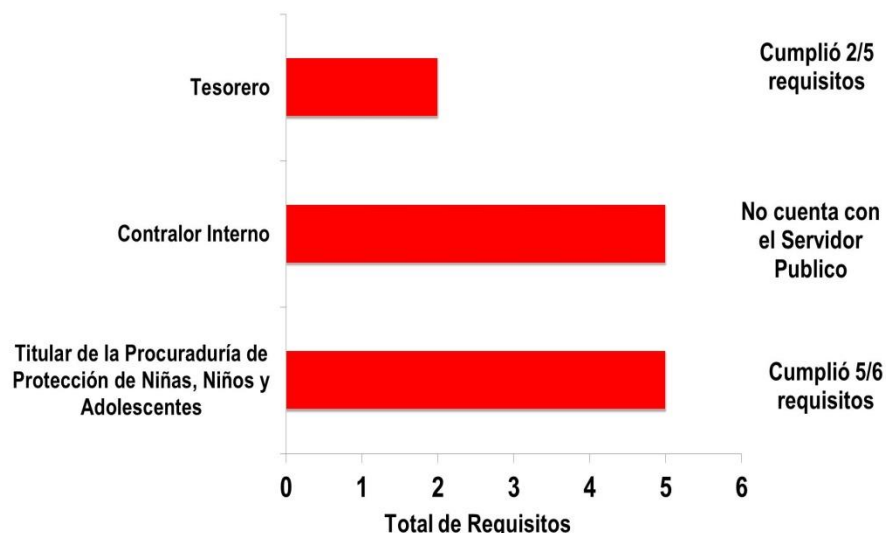
Fuente: Elaboración del OSFEM.

COMPETENCIA LABORAL DE LOS SERVIDORES PÚBLICOS

El Órgano Superior de Fiscalización del Estado de México determinó evaluar la competencia laboral de los servidores públicos adscritos a las diferentes áreas del Sistema Municipal DIF, verificando el cumplimiento de los artículos 32, 96, fracción I y 113 de la Ley Orgánica Municipal del Estado de México, 15 Ter y 20 Ter de la Ley que crea los Organismos Públicos Descentralizados de Asistencia Social de Carácter Municipal, Denominados “Sistemas Municipales para el Desarrollo Integral de la Familia”, con la finalidad de emitir recomendaciones que incidan en las actividades inherentes al puesto que desempeñan.

En este sentido, la evaluación de la competencia laboral se realizó con la información proporcionada por la entidad fiscalizable, cuyos resultados son los siguientes:

Evaluación de la Competencia Laboral de los Servidores Públicos



Fuente: Elaboración del OSFEM.

Como se muestra en la gráfica anterior, los servidores públicos del ente municipal no cumplen con la totalidad de los requisitos establecidos en la ley para ocupar los cargos que les fueron conferidos, los cuales se detallan a continuación:



Servidor Público	Título Profesional	Experiencia Mínima de un Año	Certificación de Competencia Laboral	Constancia de No Inhabilitación	Certificado de No Antecedentes Penales	Cumple
Tesorero	Sí	Sí	No	No	No	No

Recomendación: Contratar a un Tesorero que dé cumplimiento a los requisitos establecidos en los artículos 32, 96, fracción I de la Ley Orgánica Municipal del Estado de México y 15 Ter de la Ley que crea los Organismos Públicos Descentralizados de Asistencia Social, de Carácter Municipal, denominados "Sistemas Municipales para el Desarrollo Integral de la Familia".

Contralor Interno	No cuenta con el Servidor Publico					No
-------------------	-----------------------------------	--	--	--	--	----

Recomendación: Contratar a un Contralor Interno que dé cumplimiento a los requisitos establecidos para el cargo conforme a lo estipulado en los artículos 32, 96, fracción I y 113 de la Ley Orgánica Municipal del Estado de México.

Servidor Público	Título Profesional	Cédula Profesional	Experiencia Mínima de tres Años	Nombramiento de su Cargo en la Entidad	Constancia de No Inhabilitación	Certificado de No Antecedentes Penales	Cumple
Titular de la Procuraduría de Protección de Niñas, Niños y Adolescentes	Sí	Sí	Sí	Sí	Sí	No	No

Recomendación: Contratar a un Procurador de Protección de Niñas, Niños y Adolescentes que dé cumplimiento a los requisitos establecidos para el cargo conforme a lo estipulado en los artículos 32 de la Ley Orgánica Municipal del Estado de México y 20 Ter de la Ley que crea los Organismos Públicos Descentralizados de Asistencia Social, de Carácter Municipal, denominado "Sistemas Municipales para el Desarrollo Integral de la Familia".

Fuente: Elaboración del OSFEM.



PROGRAMA ANUAL DE EVALUACIÓN (PAE)

En el marco del artículo 79 de la Ley General de Contabilidad Gubernamental y en términos de la disposición Décimo Quinta de los “Lineamientos Generales para la Evaluación de los Programas Presupuestarios Municipales”, el Órgano Superior de Fiscalización del Estado de México realizó la revisión del cumplimiento que la entidad fiscalizable dio a estas disposiciones, mostrándose a continuación el resultado:

Aspectos Evaluados	Cumple	Recomendaciones
Publicación del PAE en la página web	Sí	Continuar con la publicación del Programa Anual de Evaluación (PAE) en su página web, a fin de seguir dando cumplimiento a los artículos 79 de la Ley General de Contabilidad Gubernamental y 327 del Código Financiero del Estado de México y Municipios y Décimo Quinta de los “Lineamientos Generales para la Evaluación de los Programas Presupuestarios Municipales”.
Programas Presupuestarios	Sí	Efectuar las evaluaciones de los programas presupuestarios ejecutados por la entidad fiscalizable, conforme a su Programa Anual de Evaluación correspondiente, a fin de atender lo establecido en la disposición Décimo Quinta de los “Lineamientos Generales para la Evaluación de los Programas Presupuestarios Municipales”.
Sujetos Evaluados	Sí	Informar a los sujetos evaluados el resultado de las evaluaciones efectuadas a los programas presupuestarios, así como dar seguimiento a las estrategias y/o acciones que se implementen derivado de dichas evaluaciones, conforme a la disposición Décimo Quinta de los “Lineamientos Generales para la Evaluación de los Programas Presupuestarios Municipales”.
Tipos de Evaluación que se llevarán a cabo	Sí	Efectuar las evaluaciones a los programas presupuestarios, aplicando los tipos de evaluación establecidos en su Programa Anual de Evaluación, a fin de atender las disposiciones Décimo Segunda y Décimo Quinta de los “Lineamientos Generales para la Evaluación de los Programas Presupuestarios Municipales”.



SISTEMA MUNICIPAL PARA EL DESARROLLO INTEGRAL
DE LA FAMILIA DE AYAPANGO



Aspectos Evaluados	Cumple	Recomendaciones
Calendario de Ejecución	Sí	Dar cumplimiento al calendario de ejecución establecido en su Programa Anual de Evaluación, a fin de atender la disposición Décimo Quinta de los "Lineamientos Generales para la Evaluación de los Programas Presupuestarios Municipales".
Publicación de los Resultados de las Evaluaciones y Personas que las realizan	No	Para años subsecuentes, difundir los documentos y resultados de las evaluaciones aplicadas a los programas presupuestarios en su página web, así como informar sobre las personas que las realizaron, con el objeto de dar cumplimiento a lo establecido en el artículo 79 de la Ley General de Contabilidad Gubernamental y en los "Lineamientos Generales para la Evaluación de los Programas Presupuestarios Municipales", específicamente en su Capítulo III, Disposición Décima Primera y el Capítulo X, Disposición Vigésima Cuarta.
Convenio para la Mejora del Desempeño y Resultados Gubernamentales	No	Para años subsecuentes, celebrar el Convenio para la Mejora del Desempeño y Resultados Gubernamentales, que firmarán conjuntamente los sujetos evaluados con la Unidad de Información, Planeación, Programación y Evaluación, en coordinación con la Tesorería y la Contraloría Municipal, con el objeto de dar cumplimiento a los "Lineamientos Generales para la Evaluación de los Programas Presupuestarios Municipales", específicamente en su Capítulo IX, disposición Vigésima Tercera y el Capítulo X, disposición Vigésima Cuarta.
Número de Recomendaciones		7

Fuente: Elaboración del OSFEM



SEGUIMIENTO A LA EVALUACIÓN PROGRAMÁTICA

Las evaluaciones que realiza el Órgano Superior de Fiscalización del Estado de México las informa al Sistema Municipal DIF mediante los pliegos de recomendaciones y a la Contraloría Interna a través de los oficios de promoción, los resultados de las evaluaciones de los indicadores en cuestión, se dieron a conocer mediante los siguientes oficios:

Pliegos de Recomendaciones de Evaluación	Oficios de Promoción de Acciones de Evaluación	Fechas de Emisión	Fechas de Acuse
OSFEM/AEDI/DADM/2662/2018	OSFEM/AEDI/DADM/2663/2018	21 de septiembre de 2018	04 de octubre de 2018
OSFEM/AEDI/DADM/3432/2018	OSFEM/AEDI/DADM/3433/2018	01 de octubre de 2018	04 de octubre de 2018
OSFEM/AEDI/DADM/4133/2018	OSFEM/AEDI/DADM/4134/2018	12 de noviembre de 2018	21 de noviembre de 2018
OSFEM/AEDI/DADM/517/2019	OSFEM/AEDI/DADM/518/2019	28 de febrero de 2019	12 de marzo de 2019

Fuente: Elaboración del OSFEM.



RESULTADO DE LA FISCALIZACIÓN



SISTEMA MUNICIPAL PARA EL DESARROLLO INTEGRAL DE LA FAMILIA DE AYAPANGO



HALLAZGOS CON MONTOS POR ACLARAR

CUMPLIMIENTO FINANCIERO

Sistema Municipal para el Desarrollo Integral de la Familia de Ayapango				
Núm.	Hallazgos	Monto por aclarar	Normatividad Infringida	Reincidencia respecto al ejercicio anterior
1	Derivado de la revisión a las cuentas contables con saldo en el Anexo al Estado de Situación Financiera, se identificó que las cuentas contables Bancos/Tesorería por un importe de 8.6 miles de pesos, Servicios Personales por Pagar a Corto Plazo por un importe de 11.8 miles de pesos y Retenciones y Contribuciones por Pagar a Corto Plazo por un importe de 15.2 miles de pesos no corresponden a su naturaleza económica.	35.6	Artículos 22, 84 y 85 fracción I y III de la Ley General de Contabilidad Gubernamental, 339, 341, 342, 343, 344 párrafo primero, 352 y 356 del Código Financiero del Estado de México y Municipios, 95 fracción IV de la Ley Orgánica Municipal del Estado de México y Manual Único de Contabilidad Gubernamental para las Dependencias y Entidades Públicas del Gobierno y Municipios del Estado México 2018.	Si
2	Como resultado de la revisión a las cuentas contables a corto plazo en el Anexo al Estado de Situación Financiera, se aprecia que las cuentas contables, Deudores Diversos por Cobrar a Corto Plazo por un importe de 3.6 miles de pesos, Proveedores por Pagar a Corto Plazo por un importe de 14.5 miles de pesos, Retenciones y Contribuciones por Pagar a Corto Plazo por un importe de 14.4 miles de pesos y Otras Cuentas por Pagar a Corto Plazo por un importe de 2.2 miles de pesos presentan antigüedad mayor a un año. Con relación al Informe de Resultados del ejercicio anterior, la entidad municipal muestra reincidencia en sus saldos.	34.7	Artículos 16, 17, 18, 19, 21, 22, 23, 33, 34, 35, 36, 37 fracción II, 38, 40, 41, 43, 44, 52, 84 y 85 fracción I y III de la Ley General de Contabilidad Gubernamental, 50 fracción IX y XIV, 51 párrafos segundo y tercero de la Ley de Responsabilidades Administrativas del Estado de México y Municipios, 95 fracciones I, IV, IX y XVI de la Ley Orgánica Municipal del Estado de México, Manual Único de Contabilidad Gubernamental para las Dependencias y Entidades Públicas del Gobierno y Municipios del Estado de México 2018 y Título Segundo de las obligaciones del titular del área administrativa, numeral 104 de los Lineamientos de Control Financiero y Administrativo para las Entidades Fiscalizables Municipales del Estado de México, publicados en el Periódico Oficial "Gaceta de Gobierno" del Estado de México número 9 de fecha 11 de Julio de 2013.	Si
3	De la fiscalización realizada a la cuenta contable de Resultados de Ejercicios Anteriores, se identificó que las aplicaciones contables que afectan a la cuenta por un importe de 46.6 miles de pesos no presentan en su totalidad la justificación del Órgano de Gobierno, de acuerdo a las políticas de registro del Manual Único de Contabilidad Gubernamental para las Dependencias y Entidades Públicas del Gobierno y Municipios del Estado de México vigente.	37.1	Artículos 21 y 22 de la Ley General de Contabilidad Gubernamental, en cumplimiento con las políticas de registro para Resultado de Ejercicios Anteriores segundo párrafo del Manual Único de Contabilidad Gubernamental para las Dependencias y Entidades Públicas del Gobierno y Municipios del Estado de México 2018, 342, 344 párrafo primero y 352 párrafo tercero del Código Financiero del Estado de México y Municipios y numeral 104 de los Lineamientos de Control Financiero y Administrativo para las Entidades Fiscalizables Municipales del Estado de México, publicados en el Periódico Oficial "Gaceta de Gobierno" del Estado de México número 9 de fecha 11 de Julio de 2013.	
4	Derivado de la revisión en la presentación de los formatos contables y anexos de acuerdo a los criterios aprobados por el Consejo Nacional de Armonización Contable y de los formatos a que hace referencia la Ley de Disciplina Financiera de las Entidades Federativas y los Municipios (LDF), se verificó que la información financiera no coincide con la presentada por la entidad municipal en los Estados Financieros, así mismo se identificó el incumplimiento de los criterios en la elaboración y presentación homogénea de dichos formatos.		Artículo 58, 59 de la Ley de Disciplina Financiera de las Entidades Federativas y los Municipios; Acuerdo por el que se reforman los Criterios para la elaboración y presentación homogénea de la información financiera y de los formatos a que hace referencia la Ley de Disciplina Financiera de las Entidades Federativas y los Municipios, aprobado por el Consejo Nacional de Armonización Contable	
5	Como resultado de la revisión en el cumplimiento de las disposiciones establecidas en la Ley de Disciplina Financiera de las Entidades Federativas y los Municipios en su artículo 21 en materia de servicios personales de acuerdo al artículo 10 fracción I, incisos a) y b) y Transitorio sexto, se identificó que la entidad no presentó la información solicitada de manera correcta y completa de acuerdo al oficio número OSFEM/AEIMP/IDFICP/DFCPM/1283/19 de fecha 26 de junio de 2019 por lo que impidió realizar la fiscalización. El Sistema Municipal para el Desarrollo Integral de la Familia de Ayapango deberá cumplir con las disposiciones establecidas en la Ley de Disciplina Financiera de las Entidades Federativas y los Municipios para cada uno de los conceptos que se mencionan.		Artículo 21 en relación a las disposiciones establecidas en el artículo 10 fracción I y transitorio sexto de la Ley de Disciplina Financiera de las Entidades Federativas y los Municipios.	
6	Derivado de la verificación realizada al Ingreso Recaudado y al importe pagado de ADEFAS 2018, se identifica que la entidad no cumplió con el artículo 20 y transitorio décimo primero de la Ley de Disciplina Financiera de las Entidades Federativas y los Municipios, respecto al porcentaje para cubrir los adeudos del ejercicio fiscal anterior, ya que excedió el 5.5 por ciento.		Artículo 20 y transitorio décimo primero de la Ley de Disciplina Financiera de las Entidades Federativas y los Municipios.	
7	Derivado del comparativo entre los saldos finales de las cuentas contables de ISSEMYM registrados en el Anexo al Estado de Situación Financiera por el Sistema Municipal para el Desarrollo Integral de la Familia de Ayapango y la confirmación de saldos con las entidades federales y estatales, se identificaron diferencias con el ISSEMYM por 55.0 miles de pesos. El Sistema Municipal para el Desarrollo Integral de la Familia deberá cumplir de manera oportuna con el pago de sus obligaciones, de acuerdo a la normatividad para cada uno de los conceptos que se mencionan.	55.0	Artículos 16, 17, 18, 19, 21, 22, 23, 33, 34, 35, 36, 37, 38, 40, 41, 43, 44, 45, 52, 84 y 85 de la Ley General de Contabilidad Gubernamental y con el Manual Único de Contabilidad Gubernamental para las Dependencias y Entidades Públicas del Gobierno y Municipios del Estado de México 2018.	Si



SISTEMA MUNICIPAL PARA EL DESARROLLO INTEGRAL DE LA FAMILIA DE AYAPANGO



Sistema Municipal para el Desarrollo Integral de la Familia de Ayapango				
Núm.	Hallazgos	Monto por aclarar	Normatividad Infringida	Reincidencia respecto al ejercicio anterior
8	<p>Como resultado de la revisión del entero al Instituto de Seguridad Social del Estado de México y Municipios (ISSEMYM), del importe de las cuotas, aportaciones y retenciones realizadas a los servidores públicos municipales, correspondientes a los ejercicios 2017 y 2018, se identificó que en el ejercicio 2017 se pago un excedente por un importe por 260.9 miles de pesos y en el ejercicio 2018 se pago un excedente de 341.3 miles de pesos al ISSEMYM.</p> <p>El Sistema Municipal para el Desarrollo Integral de la Familia deberá cumplir de manera oportuna con el pago de sus obligaciones, de acuerdo a la normatividad para cada uno de los conceptos que se mencionan.</p>	602.3	<p>Artículos 16, 17, 18, 19, 21, 22, 23, 33, 34, 35, 36, 37 fracción II, 38, 40, 41, 43, 44, 52, 84 y 85 fracción I y III de la Ley General de Contabilidad Gubernamental, 342, 343, 344 párrafo primero y 352 del Código Financiero del Estado de México y Municipios, 19, 21 de la Ley de Seguridad Social para los servidores públicos del Estado de México y Municipios, 51 fracción X de la Ley Orgánica Municipal del Estado de México, Título Segundo Lineamientos de control financiero y administrativo de las retenciones y contribuciones por pagar a corto plazo de Lineamientos de Control Financiero y Administrativo para las Entidades Fiscalizables Municipales del Estado de México, publicados en el Periódico Oficial "Gaceta de Gobierno" del Estado de México número 9 de fecha 11 de Julio de 2013 y Manual Único de Contabilidad Gubernamental para las Dependencias y Entidades Públicas del Gobierno y Municipios del Estado de México 2018.</p>	
9	<p>Como resultado de la revisión del entero al Servicio de Administración Tributaria (SAT) de las retenciones por concepto del Impuesto Sobre la Renta (ISR) por Salarios, Honorarios y Arrendamiento, durante el ejercicio 2018, se identificó un excedente por 5.1 miles de pesos pagado al SAT.</p> <p>El Sistema Municipal para el Desarrollo Integral de la Familia deberá cumplir de manera oportuna con el pago de sus obligaciones, de acuerdo a la normatividad para el concepto que se menciona.</p>	5.1	<p>Artículos 16, 17, 18, 19, 21, 22, 23, 33, 34, 35, 36, 37 fracción II, 38, 40, 41, 43, 44, 52, 84 y 85 fracción I y III de la Ley General de Contabilidad Gubernamental, 342, 343, 344 párrafo primero y 352 del Código Financiero del Estado de México y Municipios, 6 fracción I del Código Fiscal de la Federación, 96, 106, 116 de la Ley del Impuesto Sobre la Renta, numeral 72 y 73 del Título Segundo Lineamientos de control financiero y administrativo de las retenciones y contribuciones por pagar a corto plazo de Lineamientos de Control Financiero y Administrativo para las Entidades Fiscalizables Municipales del Estado de México, publicados en el Periódico Oficial "Gaceta de Gobierno" del Estado de México número 9 de fecha 11 de Julio de 2013 y Manual Único de Contabilidad Gubernamental para las Dependencias y Entidades Públicas del Gobierno y Municipios del Estado de México 2018.</p>	
10	<p>Una vez revisada la conciliación entre los ingresos presupuestarios y contables con el Estado de Actividades Comparativo y el Estado Analítico de Ingresos, se verificó que la entidad municipal no presenta correctamente las cifras.</p>		<p>Artículos 16, 17, 18, 19, 21, 22, 23, 33, 34, 35, 36, 37, 38, 40, 41, 43, 44, 45, 52, 84 y 85 de la Ley General de Contabilidad Gubernamental y con el Manual Único de Contabilidad Gubernamental para las Dependencias y Entidades Públicas del Gobierno y Municipios del Estado de México 2018.</p>	

FUENTE: Elaboración del OSFEM.



PRESUPUESTO

Sistema Municipal para el Desarrollo Integral de la Familia de Ayapango (Miles de pesos)			
Núm.	Hallazgos	Importe por Aclarar	Normatividad Infringida
1	De acuerdo a la revisión realizada, se identificó que en algunos rubros de los ingresos de gestión del Estado Analítico de Ingresos del ejercicio 2018 no alcanzaron la recaudación del ingreso modificado por 134.6 miles de pesos.	134.6	Artículos 22, 38 y 61 Ley General de Contabilidad Gubernamental; 115 fracción IV Constitución Política de los Estados Unidos Mexicanos; Ley de Ingresos de los Municipios del Estado de México y Manual Único de Contabilidad Gubernamental para las Dependencias y Entidades Públicas del Gobierno y Municipios del Estado de México; Postulado Básico de Contabilidad Gubernamental Registro e Integración Presupuestaria.
2	Una vez realizado el análisis al Estado Analítico del Ejercicio del Presupuesto de Egresos, se identificó que el egreso ejercido de las partidas específicas es mayor al egreso modificado por 315.1 miles de pesos.	315.1	Artículos 20, 36 y 37 de la Ley de Planeación del Estado de México y Municipios y Municipios y 305, 307 y 317 Bis y Código Financiero del Estado de México y Municipios.
3	Una vez realizado el análisis al Estado Analítico del Ejercicio del Presupuesto de Egresos, se identificó que la entidad ejerció partidas del gasto sin contar con egreso aprobado por un importe de 26.5 miles de pesos.	26.5	Artículos 13 fracción I. De la Ley de Disciplina Financiera de las Entidades Federativas y Municipios; 19 fracción IV, 20, 36 y 37 de la Ley de Planeación del Estado de México y Municipios y 305, 307 y 317 Bis. Código Financiero del Estado de México y Municipios.
4	Derivado del análisis al ingreso recaudado, egreso ejercido y cumplimiento de metas, se identificó que la entidad presentó un desahorro presupuestal; así mismo, se detectaron acciones programadas que no se ejecutaron en su totalidad.	0.0	Artículo 305 del Código Financiero del Estado de México y Municipios Manual para la Planeación, Programación y Presupuesto de Egresos Municipal para el Ejercicio Fiscal 2018, Apartado 1.2 Marco Conceptual, 2. Programación Presupuestaria 3. Presupuesto / Integración Presupuestaria (Especialidad).
5	Derivado del análisis se detectó que algunas dependencias generales no ejecutaron las acciones con base a lo programado.	0.0	Artículos 7, 20 fracción IV y 36 de la Ley de Planeación del Estado de México y Municipios.
6	De acuerdo a la información presentada por la entidad, se analizó el cumplimiento porcentual de metas respecto al egreso ejercido, obteniendo como resultado que la entidad no presentó un adecuado control en la planeación del recurso ejercido y las metas realizadas por Dependencia General.	0.0	Artículos 7, 20 fracción IV y 30. de la Ley de Planeación del Estado de México y Municipios; 312 del Código Financiero del Estado de México y Municipios y Manual para la Programación y Presupuestación Municipal para el Ejercicio Fiscal 2018; apartado 1.2 Marco Conceptual; punto 3. Presupuesto (Especialidad).



BIENES MUEBLES E INMUEBLES

Sistema Municipal para el Desarrollo Integral de la Familia de Ayapango (Miles de pesos)			
Núm.	Hallazgos	Importe por Aclarar	Normatividad Infringida
1	Como resultado del análisis del saldo de la depreciación acumulada del ejercicio 2018, presentado en el Estado de Situación Financiera Comparativo, Inventarios de Bienes Muebles e Inmuebles y Reporte de Depreciación, se identificó que las cifras difieren.	219.4	Artículos 19 fracción VII, 23, 27 y 28 de la Ley General de Contabilidad Gubernamental; Capítulo VI "Políticas de Registro" del Manual Único de Contabilidad Gubernamental para las Dependencias y Entidades Públicas del Gobierno y Municipios del Estado de México; Lineamientos para el Registro y Control del Inventario y la Conciliación y Desincorporación de Bienes Muebles e Inmuebles para las Entidades Fiscalizables Municipales del Estado de México", publicados en la Gaceta del Gobierno No. 9, de fecha 11 de julio de 2013 y Lineamientos de Control Financiero y Administrativo para las Entidades Fiscalizables Municipales del Estado de México", publicados en la Gaceta del Gobierno, el 11 de julio de 2013.
2	Los saldos de las cuentas de terrenos y edificios no habitacionales difieren entre el Estado de Situación Financiera y el Inventario de Bienes Inmuebles.	81.2	Artículos 22 y 44 de la Ley General de Contabilidad Gubernamental y Capítulo VI "Políticas de Registro" del Manual Único de Contabilidad Gubernamental para las Dependencias y Entidades Públicas del Gobierno y Municipios del Estado de México

Con fundamento en los artículos 16, 115, fracción IV, penúltimo párrafo, 116, fracción II, sexto párrafo y 134, segundo y quinto párrafos de la Constitución Política de los Estados Unidos Mexicanos; 11, segundo párrafo de la Ley General de Responsabilidades Administrativas; 34, 61, fracciones XXXII, XXXIII y XXXIV y 129 penúltimo párrafo de la Constitución Política del Estado Libre y Soberano de México; 94, fracción I y 95 de la Ley Orgánica del Poder Legislativo del Estado Libre y Soberano de México; 12, segundo párrafo de la Ley de Responsabilidades Administrativas del Estado de México y Municipios; 1, 3, 6, 7, 8, fracciones I, II, XXVII inciso a) y XXXVI, 10, 13 fracciones IX y XXV de la Ley de Fiscalización Superior del Estado de México; 112 de la Ley Orgánica Municipal del Estado de México, y 1, 6, fracción XI del Reglamento Interior del Órgano Superior de Fiscalización del Estado de México; la Contraloría Honorífica del Sistema de Ayapango, México, como autoridad competente en materia de auditoría, control y evaluación municipal, dará puntual seguimiento a los hallazgos que pudieran resultar en las faltas administrativas, identificados en el resultado de la revisión a la Cuenta Pública y, en su caso, substanciar en el ámbito de su competencia el procedimiento que corresponda.



Es importante destacar que las acciones que emprenda el órgano interno de control, relacionadas con los hallazgos de referencia, debe hacerlas sólo del conocimiento de la presidenta del organismo, como superior jerárquico.



RECOMENDACIONES DE EVALUACIÓN DE PROGRAMAS

Nombre del Indicador	Hallazgos	Recomendaciones
Programas Presupuestarios Ejecutados por la Entidad Municipal y MIR	<p>La entidad no ejecutó 3 de los 10 programas presupuestarios en materia de Asistencia Social en términos de la Estructura Programática Municipal 2018.</p> <p>Con el análisis de la información remitida por el Organismo Descentralizado DIF, respecto a la aplicación de sus programas presupuestarios, el OSFEM identificó que en los 7 programas reportados, utilizó las Matrices de Indicadores para Resultados.</p>	<p>Dar seguimiento a las 13 recomendaciones referidas en el apartado de Programas Presupuestarios Ejecutados por la Entidad Municipal y MIR de este Informe de Resultados.</p>
Evaluación Programática Presupuestal	<p>La entidad fiscalizable mostró el nivel de cumplimiento de las metas y las actividades no programadas, así como las no alcanzadas y aquellas que cumplieron en los proyectos ejecutados en el ejercicio 2018.</p>	<p>Dar seguimiento a las 39 recomendaciones referidas en el apartado de Evaluación Programática Presupuestal.</p>
Matriz de Indicadores para Resultados (MIR)	<p>El resultado de los programas presupuestarios en materia de Asistencia Social no se presenta, toda vez que la entidad reportó indicadores del nivel Actividad que no son congruentes entre los niveles Componente, Propósito y Fin.</p>	<p>Aplicar los principios de la lógica horizontal y vertical de la Metodología del Marco Lógico (MML) en cada uno de los indicadores correspondientes a los niveles de Actividad, Componente, Propósito y Fin, constatando la congruencia entre los resultados que obtienen como las variables que los integran.</p>
Transparencia en el Ámbito Municipal	<p>El organismo descentralizado no cuenta con página web, a través de la cual dé cumplimiento a lo establecido en el Artículo 92 de la Ley de Transparencia y Acceso a la Información Pública del Estado de México y Municipios (LTAIPEMyM).</p>	<p>Poner a disposición del público de manera permanente y actualizada de forma sencilla, precisa y entendible, en los respectivos medios electrónicos, de acuerdo con sus facultades, atribuciones y/o funciones, según corresponda la información a que se refiere esta Ley a través de su sitio de internet y de la Plataforma Nacional.</p>



SISTEMA MUNICIPAL PARA EL DESARROLLO INTEGRAL
DE LA FAMILIA DE AYAPANGO



Nombre del Indicador	Hallazgos	Recomendaciones
Documentos para el Desarrollo Institucional	La entidad fiscalizable presentó evidencia documental, que sustenta que cuenta con los manuales de organización y de procedimientos, Organigrama y Reglamento Interior.	Mantener actualizados los referidos documentos básicos del Sistema Municipal DIF, a fin de eficientar su gestión municipal.
Competencia Laboral del Tesorero	El Tesorero no cumple con los requisitos establecidos en los artículos 32 y 96, fracción I de la Ley Orgánica Municipal del Estado de México y 15 Ter de la Ley que crea los Organismos Públicos Descentralizados de Asistencia Social, de Carácter Municipal, denominados "Sistemas Municipales para el Desarrollo Integral de la Familia".	Contratar un Tesorero que cuente con título profesional en las áreas jurídicas, económicas o contables-administrativas; experiencia mínima de un año; Certificación en Competencia Laboral en funciones expedida por el Instituto Hacendario del Estado de México; Constancia de no inhabilitación expedida por la autoridad competente; y Certificado de no antecedentes penales.
Competencia Laboral del Contralor Interno	La entidad fiscalizable no cuenta con el Servidor Público para dar cumplimiento a los requisitos establecidos a los artículos 32, 96, fracción I y 113 de la Ley Orgánica Municipal del Estado de México.	Contratar a un Contralor Interno que cuente con título profesional en las áreas jurídicas, económicas o contables-administrativas; experiencia mínima de un año; Certificación en Competencia Laboral en funciones expedida por el Instituto Hacendario del Estado de México; Constancia de no inhabilitación expedida por la autoridad competente; y Certificado de no antecedentes penales.
Competencia Laboral del Titular de la Procuraduría de Protección de Niñas, Niños y Adolescentes	El Procurador de Protección de Niñas, Niños y Adolescentes no cumple con los requisitos establecidos en los artículos 32 de la Ley Orgánica Municipal del Estado de México y 20 Ter de la Ley que crea los Organismos Públicos Descentralizados de Asistencia Social, de Carácter Municipal, denominado "Sistemas Municipales para el Desarrollo Integral de la Familia".	Contratar un Procurador de Niñas, Niños y Adolescentes que cuente con título y cédula profesional de licenciado en Derecho; experiencia mínima de tres años en el ejercicio de su profesión; nombramiento por la Junta de Gobierno del Sistema Municipal para el Desarrollo Integral de la Familia; Constancia de no inhabilitación expedida por la autoridad competente; y Certificado de no antecedentes penales.



SISTEMA MUNICIPAL PARA EL DESARROLLO INTEGRAL
DE LA FAMILIA DE AYAPANGO



Nombre del Indicador	Hallazgos	Recomendaciones
Programa Anual de Evaluación (PAE)	El Sistema Municipal DIF no dio cumplimiento a lo establecido en el artículo 79 de la Ley General de Contabilidad Gubernamental y a las disposiciones de los Lineamientos Generales para la Evaluación de los Programas Presupuestarios Municipales.	Dar seguimiento a las 7 recomendaciones referidas en el apartado Programa Anual de Evaluación (PAE) de este Informe de Resultados.
Total		65

Fuente: Elaboración del OSFEM.

COMPORTAMIENTO PROGRAMÁTICO PRESUPUESTAL

Descripción	Porcentaje de cumplimiento de las Metas del Proyecto	Estado Analítico del Presupuesto de Egresos 2018 (miles de pesos)		Hallazgos
		Presupuesto		
		Anual	(Pagado + Devengado)	
Programa: Prevención Médica para la Comunidad				
Proyecto: Promoción de la Salud	10.2	230.9	196.8	El Sistema Municipal DIF alcanzó solo el 10.2 por ciento de las metas del proyecto establecido en su Programa Anual 2018; sin embargo, ejerció el 85.2 por ciento del monto presupuestal.
Programa: Alimentación y Nutrición Familiar				
Proyecto: Cultura Alimentaria	33.4	262.0	247.2	El Sistema Municipal DIF alcanzó solo el 33.4 por ciento de las metas del proyecto establecido en su Programa Anual 2018; sin embargo, ejerció el 94.3 por ciento del monto presupuestal.



SISTEMA MUNICIPAL PARA EL DESARROLLO INTEGRAL
DE LA FAMILIA DE AYAPANGO



Descripción	Porcentaje de cumplimiento de las Metas del Proyecto	Estado Analítico del Presupuesto de Egresos 2018 (miles de pesos)		Hallazgos
		Presupuesto		
		Anual	(Pagado + Devengado)	
Programa: Protección a la Población Infantil y Adolescente				
Proyecto: Promoción de la Participación Infantil y Adolescente	29.6	537.8	381.1	El ente fiscalizable alcanzó solo el 29.6 por ciento de las metas del proyecto establecido en su Programa Anual 2018; sin embargo, ejerció el 70.9 por ciento del monto presupuestal.
Programa: Atención a Personas con Discapacidad				
Proyecto: Atención Médica y Paramédica a Personas con Discapacidad	0.0	125.3	11.4	La entidad municipal refleja inconsistencias en su información, debido a que programó este proyecto en su Programa Anual 2018, pero no lo realizó; sin embargo, ejerció el 9.1 por ciento del monto presupuestal.
Programa: Desarrollo Integral de la Familia				
Proyecto: Atención a Víctimas por Maltrato y Abuso	6.9	73.1	58.6	El ente fiscalizable alcanzó solo el 6.9 por ciento de las metas del proyecto establecido en su Programa Anual 2018; sin embargo, ejerció el 80.1 por ciento del monto presupuestal.
Proyecto: Servicios Jurídico Asistenciales a la Familia	5.8	88.9	86.9	La entidad municipal alcanzó solo el 5.8 por ciento de las metas del proyecto establecido en su Programa Anual 2018; sin embargo, ejerció el 97.7 por ciento del monto presupuestal.



Total de Hallazgos Determinados	Suma Total del Presupuesto (miles de pesos)		Hallazgo
	Total Anual	(Total Pagado + Devengado)	
6	1,318.0	982.0	Del Comportamiento Programático Presupuestal se identificaron 6 hallazgos, bajo el supuesto de haber ejercido el 74.5 por ciento del presupuesto designado a los proyectos presupuestarios mencionados, toda vez que en los 6 proyectos no se alcanzó el 100.0 por ciento de cumplimiento en las actividades establecidas en su Programa Anual.

Fuente: Elaboración del OSFEM.

Con fundamento en los artículos 16, 115, fracción IV, penúltimo párrafo, 116, fracción II, sexto párrafo y 134, segundo y quinto párrafos de la Constitución Política de los Estados Unidos Mexicanos; 34, 61, fracciones XXXII, XXXIII y XXXIV, 129 penúltimo párrafo de la Constitución Política del Estado Libre y Soberano de México; 94, fracción I y 95 de la Ley Orgánica del Poder Legislativo del Estado de México; 1, 3, 4, fracción IV, 5, 6, 7, 8, fracciones I, II, V, VI, IX, XI, XXV y XXXVI, 14, 21 y 23, fracciones XI, XII, XIV y XVII de la Ley de Fiscalización Superior del Estado de México; 112, fracciones I, III, VI, XI, y XIX de la Ley Orgánica Municipal del Estado de México; 19, fracción VI de la Ley de Planeación del Estado de México y Municipios; 327-A, 344 y 350 del Código Financiero del Estado de México y Municipios; 1, 3, fracción III y 29, fracción IX del Reglamento Interno del Órgano Superior de Fiscalización del Estado de México; la Contraloría Interna Municipal de Ayapango, como autoridad competente en materia de auditoría, control y evaluación municipal, dará puntal seguimiento a los hallazgos identificados en el resultado de la revisión a la Cuenta Pública y en su caso, determinará el procedimiento que corresponda. Las recomendaciones constituyen medidas para mejorar el manejo de los recursos públicos de una forma responsable, eficiente, eficaz y transparente.



PLIEGO DE OBSERVACIONES

INFORMES MENSUALES

Sistema Municipal para el Desarrollo Integral de la Familia de Ayapango Observaciones Resarcitorias de Informes Mensuales Del 1 de enero al 31 de diciembre 2018 (Miles de pesos)					
Observaciones Determinadas	Importe observado	Observaciones Solventadas	Importe Solventado	Observaciones por Solventar	Importe por Solventar
6	14.6	0	0.0	6	14.6

El detalle se encuentra en el contenido del Pliego de Observaciones.

Los pliegos derivados de los actos de fiscalización que se determinaron en las observaciones se encuentran en proceso de aclaración y solventación por el ente público, conforme a la información anterior; las cuales de no ser solventadas o el daño reparado, se dará inicio al procedimiento de responsabilidad administrativa correspondiente.

Se inició un procedimiento administrativo resarcitorio, derivado de la revisión al primer semestre del ejercicio fiscal 2016.



INSTITUTO MUNICIPAL DE CULTURA FÍSICA Y DEPORTE DE AYAPANGO



CONTENIDO

Presentación	313
Cumplimiento Financiero	315
Presupuesto y Bienes Muebles e Inmuebles	341
Evaluación de Programas	365
Resultado de la Fiscalización	381



PRESENTACIÓN

Conforme a lo dispuesto por la Ley que crea el organismo público descentralizado denominado Instituto Municipal de Cultura Física y Deporte, en la Gaceta del Gobierno del Estado de México decreto número 203 publicado el 4 de noviembre de 2010, se aprueba la creación del instituto municipal de cultura física y deporte de Ayapango. El organismo investido de personalidad jurídica y patrimonio propio, surgió con el objeto de fomentar la creación, conservación, mejoramiento, protección, difusión, promoción, investigación y aprovechamiento de los recursos humanos, materiales y financieros destinados a la cultura física, a las actividades recreativas y al deporte, en todos los grupos y sectores sociales del municipio.

INFORME DE RESULTADOS DE LA FISCALIZACIÓN SUPERIOR DE LA CUENTA PÚBLICA DEL INSTITUTO MUNICIPAL DE CULTURA FÍSICA Y DEPORTE DE AYAPANGO

H. LX. LEGISLATURA DEL ESTADO DE MÉXICO

El Órgano Superior de Fiscalización del Estado de México en cumplimiento con los artículos 50, 51 y 52 de la Ley de Fiscalización Superior del Estado de México, por conducto de la Comisión de Vigilancia, da a conocer el Informe de Resultados correspondiente a la Cuenta Pública Municipal del ejercicio fiscal 2018 a la H. LX Legislatura del Estado de México.

OBJETIVO DE LA FISCALIZACIÓN

CUMPLIMIENTO FINANCIERO, PRESUPUESTO Y BIENES MUEBLES E INMUEBLES

Fiscalizar la Cuenta Pública, la aplicación de los recursos, la situación financiera, el endeudamiento contraído, la inversión pública realizada, la ejecución de la Ley de Ingresos y el ejercicio del Presupuesto de Egresos, así como el registro contable y administrativo de los Bienes Muebles e Inmuebles en cumplimiento de la normatividad.



ANÁLISIS DE CUMPLIMIENTO FINANCIERO



ALCANCE DE LA REVISIÓN

CUMPLIMIENTO FINANCIERO, PRESUPUESTO Y BIENES MUEBLES E INMUEBLES

Se aplicaron los procedimientos normativos a la Cuenta Pública del Instituto Municipal de Cultura física y Deporte de Ayapango, en cumplimiento de la Ley General de Contabilidad Gubernamental, de la Ley de Ingresos de los Municipios del Estado de México, del Presupuesto de Egresos del Instituto Municipal de Cultura Física y Deporte, del Código Financiero del Estado de México y Municipios, normas y acuerdos emitidos por el Consejo Nacional de Armonización Contable (CONAC) y del Manual Único de Contabilidad Gubernamental para las Dependencias y Entidades Públicas del Gobierno y Municipios del Estado de México 2018. La veracidad de los estados financieros y presupuestales es responsabilidad de la administración de la entidad, los cuales se elaboraron en función de los ordenamientos legales, de las disposiciones normativas aplicables a la naturaleza de las operaciones realizadas y de acuerdo con lo manifestado en la carta de afirmaciones presentada por el ente.

La revisión se efectuó considerando las Normas Profesionales de Auditoría del Sistema Nacional de Fiscalización y de manera supletoria las Normas Internacionales de Auditoría adoptadas en las Normas de Auditoría para Atestiguar, Revisión y Otros Servicios Relacionados, emitidas por el Instituto Mexicano de Contadores Públicos, aplicadas en las circunstancias.



PROCEDIMIENTOS APLICADOS

CUMPLIMIENTO FINANCIERO

Los procedimientos aplicados se encuentran detallados en el libro uno en el apartado “ANÁLISIS DE CUMPLIMIENTO FINANCIERO DE LOS INSTITUTOS MUNICIPALES DE CULTURA FÍSICA Y DEPORTE E INSTITUTO MUNICIPAL DE LA JUVENTUD ” y que de forma particular se aplicaron a la entidad municipal conforme a la información que entregó en la Cuenta Pública Municipal 2018.

PRESUPUESTO Y BIENES MUEBLES E INMUEBLES

Los procedimientos aplicados a la entidad municipal con base en la información reportada en la Cuenta Pública Municipal 2018, se encuentran detallados en el libro uno en el apartado de “CUMPLIMIENTO PRESUPUESTAL Y CONTROL DE BIENES MUEBLES E INMUEBLES DE LOS INSTITUTOS MUNICIPALES DE CULTURA FÍSICA Y DEPORTE E INSTITUTO MUNICIPAL DE LA JUVENTUD”.

El informe se emitió con el propósito de dar a conocer el resultado de la fiscalización superior de la Cuenta Pública 2018 al Poder Legislativo y al Instituto Municipal de Cultura Física y Deporte de Ayapango, para que éste dé atención a las observaciones y a los hallazgos que se encuentran en el apartado “Resultado de la Fiscalización”.

Las observaciones y los hallazgos comprenden aspectos relacionados con deficiencias en el diseño, los cuales podrían afectar a la administración municipal, en su registro, proceso, resumen y reporte de la información financiera, por lo que contravendrá de ese modo, sus afirmaciones sobre el contenido de los estados financieros.



SÍNTESIS DE LOS RESULTADOS DE LA FISCALIZACIÓN DE CUMPLIMIENTO FINANCIERO

Aspectos Evaluados	Análisis
Análisis de adeudos del ejercicio fiscal anterior en cumplimiento del artículo 20 de la LDF	La entidad cumplió con el artículo 20 y transitorio décimo primero de la LDF, respecto al porcentaje para cubrir las ADEFAS ya que no excedió el 5.5 por ciento.
Resultado del Cumplimiento en Armonización Contable SEvAC	Derivado de la evaluación la entidad obtuvo un promedio general de 99.3 por ciento lo cual indica un cumplimiento alto en el grado de armonización contable.

FUENTE: Elaboración del OSFEM.



ÍNDICES DE EVALUACIÓN DE LOS RESULTADOS DE LA FISCALIZACIÓN DE CUMPLIMIENTO FINANCIERO

Aspectos Evaluados	Total Aspectos Evaluados	Total de Aspectos Cumplidos	Porcentaje Alcanzado
Consistencia de la información financiera de la Cuenta Pública Municipal con el Informe Mensual de diciembre 2018	1	1	100.0
Saldos del Estado de Situación Financiera Comparativo 2017 contra el saldo inicial del Anexo al Estado de Situación Financiera enero 2018	1	1	100.0
Verificación de las cuentas contables de acuerdo al Manual Único de Contabilidad Gubernamental	1	0	0.0
Naturaleza de los saldos del Anexo al Estado de Situación Financiera	1	1	100.0
Saldos del Estado de Situación Financiera Comparativo contra el Anexo al Estado de Situación Financiera	1	1	100.0
Cuentas contables del Estado de Situación Financiera con antigüedad mayor a un año	1	1	100.0
Equilibrio en el Estado de Situación Financiera Comparativo	1	1	100.0
Resultado del ejercicio del Estado de Situación Financiera Comparativo contra el Estado de Actividades Comparativo	1	1	100.0
Autorización y justificación de las aplicaciones contables a la cuenta de resultado de ejercicios anteriores	1	1	100.0
Saldo de la Hacienda/Patrimonio del Estado de Situación Financiera Comparativo contra el Estado de Variación en la Hacienda y Patrimonio	1	1	100.0
Saldo del activo del Estado de Situación Financiera Comparativo contra el Estado Analítico del Activo	1	1	100.0
Estado de Flujos de Efectivo	1	1	100.0
Estado de Cambios en la Situación Financiera	1	1	100.0
Estado Analítico de la Deuda y Otros Pasivos	1	1	100.0



ÍNDICES DE EVALUACIÓN DE LOS RESULTADOS DE LA FISCALIZACIÓN DE CUMPLIMIENTO FINANCIERO

Aspectos Evaluados	Total Aspectos Evaluados	Total de Aspectos Cumplidos	Porcentaje Alcanzado
Presentación de la información financiera de acuerdo a los formatos a que hace referencia la LDF	1	1	100.0
Servicios personales en cumplimiento del artículo 10 de la LDF	2	0	0.0
Confirmación de saldos con CFE e ISSEMYM	2	2	100.0
Entero de cuotas, aportaciones y retenciones al ISSEMYM	1	1	100.0
Pagos de retenciones del I.S.R. (salarios, honorarios y arrendamiento) al SAT	1	0	0.0
Obligación de presentar aviso y Dictamen del Impuesto sobre Erogaciones por Remuneraciones al Trabajo Personal	1	1	100.0
Notas a los Estados Financieros, contables y presupuestales	3	3	100.0
Conciliación de los Ingresos y Egresos presupuestarios y contables	2	2	100.0
Resultado		1900.0	

FUENTE: Elaboración del OSFEM.

SEMAFORIZACIÓN	
0-1100	Crítico
1101-1650	Suficiente
1651-2200	Adecuado



ESTADO DE SITUACIÓN FINANCIERA COMPARATIVO

Instituto Municipal de Cultura Física y Deporte de Ayapango								
Estado de Situación Financiera Comparativo								
Al 31 de Diciembre de 2018								
(Miles de pesos)								
Concepto	2018	2017	Variación 2018-2017	Concepto	2018	2017	Variación 2018-2017	
Activo				Pasivo				
Circulante				Circulante				
Efectivo y Equivalentes	0.4	47.7	-47.3	Cuentas por Pagar a Corto Plazo	0.0	54.5	-54.5	
Bancos/Tesorería	0.4	46.6	-46.2	Proveedores por Pagar a Corto Plazo	0.0	35.7	-35.7	
				Retenciones y Contribuciones por Pagar a Corto Plazo	0.0	18.8	-18.8	
Derechos a Recibir Efectivo o Equivalentes	0.0	1.1	-1.1					
Deudores Diversos por Cobrar a Corto Plazo	0.0	1.1	-1.1					
				Total Pasivo	0.0	54.5	-54.5	
No Circulante								
	54.5	54.5	0.0	Hacienda Pública/Patrimonio				
Bienes Muebles				Hacienda Pública/Patrimonio Generado	55.0	47.7	7.3	
Mobiliario y Equipo de Administración	45.4	45.4	0.0	Resultados del Ejercicio (Ahorro/Desahorro)	-0.8	-9.2	8.4	
Maquinaria, Otros Equipos y Herramientas	3.0	3.0	0.0	Resultados del Ejercicio (Ahorro/Desahorro)	-0.8	-9.2	8.4	
				Resultados de Ejercicios Anteriores	55.7	56.9	-1.2	
Activos Intangibles				Resultados de Ejercicios Anteriores	55.7	56.9	-1.2	
Software	11.5	11.5	0.0					
Depreciación, Deterioro y Amortización Acumulada de Bienes	-5.4	-5.4	0.0					
Depreciación Acumulada de Infraestructura	-5.4	-5.4	0.0	Total Hacienda Pública/Patrimonio	55.0	47.7	7.3	
Total Activo	55.0	102.2	-47.2	Total Pasivo y Hacienda Pública/Patrimonio	55.0	102.2	-47.2	

FUENTE: Elaboración del OSFEM, con información de la Cuenta Pública de la Entidad.



ESTADO DE ACTIVIDADES COMPARATIVO

Instituto Municipal de Cultura Física y Deporte de Ayapango Estado de Actividades Comparativo Del 1 de enero al 31 de diciembre de 2018 (Miles de pesos)			
Concepto	2018	2017	Variación 2018-2017
Ingresos y Otros Beneficios			
Ingresos de Gestión	5.5	17.5	-12.0
Participaciones, Aportaciones, Transferencias, Asignaciones, Subsidios y Otras Ayudas	924.5	813.8	110.7
Otros Ingresos y Beneficios	0.0	0.0	0.0
Total de Ingresos y Otros Beneficios	930.0	831.3	98.7
Gastos y Otras Pérdidas			
Gastos de Funcionamiento	905.8	840.5	65.3
Servicios Personales	515.1	544.3	-29.2
Materiales y Suministros	142.9	82.5	60.4
Servicios Generales	247.8	213.7	34.1
Transferencias, Asignaciones, Subsidios y Otras Ayudas	25.0	0.0	25.0
Participaciones y Aportaciones	0.0	0.0	0.0
Intereses, Comisiones y Otros Gastos de la Deuda Pública	0.0	0.0	0.0
Otros Gastos y Pérdidas Extraordinarias	0.0	0.0	0.0
Inversión Pública	0.0	0.0	0.0
Bienes Muebles e Intangibles	0.0	0.0	0.0
Total de Gastos y Otras Pérdidas	930.8	840.5	90.3
Resultado del Ejercicio (Ahorro/Desahorro)	-0.8	-9.2	8.4

FUENTE: Elaboración del OSFEM, con información de la Cuenta Pública de la Entidad.

De acuerdo al Análisis realizado al Estado de Situación Financiera Comparativo y del Estado de Actividades Comparativo del Instituto Municipal de Cultura Física y Deporte de Ayapango, se identifica que presenta razonablemente los aspectos importantes de la situación financiera, cumpliendo con los Postulados Básicos de Contabilidad Gubernamental.



CONSISTENCIA DE LA INFORMACIÓN FINANCIERA DE LA CUENTA PÚBLICA MUNICIPAL CON EL INFORME MENSUAL DE DICIEMBRE 2018

Instituto Municipal de Cultura Física y Deporte de Ayapango						
(Miles de pesos)						
Fuente	Estado de Situación Financiera			Estado de Actividades		
	Activo	Pasivo	Hacienda Pública/Patrimonio	Ingresos	Egresos	Resultado del Ejercicio
Cuenta Pública	55.0	.0	55.0	930.0	930.8	-.8
Diciembre	55.0	.0	55.0	930.0	930.8	-.8
Diferencia	0.0	0.0	0.0	0.0	0.0	0.0

FUENTE: Elaboración del OSFEM, con información de la Cuenta Pública de la Entidad.

Derivado del comparativo de la información financiera presentada por la entidad municipal en la Cuenta Pública y el Informe mensual de diciembre 2018, se identificó que los saldos de las cuentas contables que integran el Estado de Situación Financiera y el Estado de Actividades, no muestran diferencias.

SALDOS DEL ESTADO DE SITUACIÓN FINANCIERA COMPARATIVO 2017 CONTRA EL SALDO INICIAL DEL ANEXO AL ESTADO DE SITUACIÓN FINANCIERA ENERO 2018

Instituto Municipal de Cultura Física y Deporte de Ayapango			
(Miles de pesos)			
Concepto	Saldo Final Cuenta Pública 2017	Saldo Inicial Enero 2018	Diferencia
Activo	102.2	102.2	0.0
Pasivo	54.5	54.5	0.0
Hacienda Pública Patrimonio Contribuido	0.0	0.0	0.0

FUENTE: Elaboración del OSFEM, con información de la Cuenta Pública de la Entidad.

Derivado del análisis comparativo entre los saldos iniciales de las cuentas contables que integran el activo, pasivo y hacienda pública/patrimonio contribuido del Anexo al Estado de Situación Financiera del Informe Mensual de enero 2018, y los saldos finales del Estado de Situación Financiera Comparativo 2017; se identificó que no presentan diferencias.



VERIFICACIÓN DE LAS CUENTAS CONTABLES DE ACUERDO AL MANUAL ÚNICO DE CONTABILIDAD GUBERNAMENTAL

Instituto Municipal de Cultura Física y Deporte de Ayapango			
Estado de Situación Financiera Comparativo			
(Miles de pesos)			
Cuenta Contable	Concepto	Importe	Comentarios
1251	Software	11.5	No se va a utilizar en el Estado de México

FUENTE: Elaboración del OSFEM, con información de la Cuenta Pública de la Entidad

De acuerdo a la verificación realizada a las cuentas contables que integran la estructura del Estado de Situación Financiera Comparativo utilizadas por la entidad municipal, para el ejercicio 2018, se identificó que utilizaron la cuenta contable: Software con un saldo por 11.5 miles de pesos.

Adicionalmente se verificó que en ejercicios anteriores se ha utilizado dicha cuenta contable, es decir, la entidad municipal es reincidente en su uso, lo que se contrapone al Manual Único de Contabilidad Gubernamental para las Dependencias y Entidades Públicas del Gobierno y Municipios del Estado de México vigente, siendo éste el instrumento normativo básico para el sistema contable, en el que se sustenta el registro correcto de las operaciones; mismo que muestra la Lista e Instructivo de Cuentas así como la Guía Contabilizadora para el Registro Contable y Presupuestal de Operaciones Específicas.

NATURALEZA DE LOS SALDOS DEL ANEXO AL ESTADO DE SITUACION FINANCIERA

Derivado de la revisión a las cuentas contables con saldo en el Anexo al Estado de Situación Financiera, se identificó que corresponden a su naturaleza económica.



SALDOS DEL ESTADO DE SITUACIÓN FINANCIERA COMPARATIVO CONTRA EL ANEXO AL ESTADO DE SITUACIÓN FINANCIERA

Instituto Municipal de Cultura Física y Deporte de Ayapango				
(Miles de pesos)				
Cuenta	Concepto	Estado de Situación Financiera Comparativo Cuenta Pública 2018	Anexo al Estado de Situación Financiera Cuenta Pública 2018	Diferencia
	Activo	55.0	55.0	0.0
	Pasivo	0.0	0.0	0.0
	Hacienda/Patrimonio	0.0	0.0	0.0

FUENTE: Elaboración del OSFEM, con información de la Cuenta Pública de la Entidad.

De acuerdo al comparativo que se realizó entre los saldos de las cuentas contables presentadas en el Estado de Situación Financiera Comparativo y en el Anexo al Estado de Situación Financiera, se identificó que no existen diferencias; es decir, los saldos coinciden.

CUENTAS CONTABLES DEL ESTADO DE SITUACIÓN FINANCIERA CON ANTIGÜEDAD MAYOR A UN AÑO

Como resultado de la revisión a las cuentas contables a corto plazo en el Anexo al Estado de Situación Financiera, se aprecia que los saldos no presentan antigüedad mayor a un año.

EQUILIBRIO EN EL ESTADO DE SITUACIÓN FINANCIERA COMPARATIVO

Instituto Municipal de Cultura Física y Deporte de Ayapango				
(Miles de pesos)				
Estado de Situación Financiera Comparativo				
Total del Activo (A)	Total Pasivo (B)	Total Patrimonio (C)	Total del Pasivo y Patrimonio D=(B+C)	Equilibrio (A-D)
55.0	0.0	55.0	55.0	0.0

FUENTE: Elaboración del OSFEM, con información de la Cuenta Pública de la Entidad.

Derivado del análisis a la información financiera presentada en el Estado de Situación Financiera Comparativo del ejercicio sujeto a revisión, se identificó que presenta equilibrio entre el total del activo y la suma de pasivo más hacienda pública/patrimonio.



RESULTADO DEL EJERCICIO DEL ESTADO DE SITUACIÓN FINANCIERA COMPARATIVO CONTRA EL ESTADO DE ACTIVIDADES COMPARATIVO

Instituto Municipal de Cultura Física y Deporte de Ayapango (Miles de pesos)	
Estado Financiero	Resultado del Ejercicio (ahorro/desahorro)
Estado de Situación Financiera Comparativo	-0.8
Estado de Actividades Comparativo	-0.8
Diferencia:	0.0

FUENTE: Elaboración del OSFEM, con información de la Cuenta Pública de la Entidad.

De acuerdo a la verificación realizada al Estado de Situación Financiera Comparativo, se identifica que el resultado del ejercicio (ahorro/desahorro) es igual al que se presenta en el Estado de Actividades Comparativo.

AUTORIZACIÓN Y JUSTIFICACIÓN DE LAS APLICACIONES CONTABLES A LA CUENTA DE RESULTADO DE EJERCICIOS ANTERIORES

Instituto Municipal de Cultura Física y Deporte de Ayapango (Miles de pesos)							
Ejercicio 2017			Ejercicio 2018		Diferencia del saldo de Resultado de Ejercicios Anteriores E=(D-C)	Saldo de las aplicaciones contables con autorización y justificación	Saldo de las aplicaciones contables sin autorización y justificación
Resultado del Ejercicio (Ahorro/Desahorro) (A)	Resultado de Ejercicios Anteriores (B)	Total C=(A+B)	Resultado de Ejercicios Anteriores (D)				
-9.2	56.9	47.7	55.7	8.0	8.0	0.0	

FUENTE: Elaboración del OSFEM, con información de la Cuenta Pública de la Entidad.

De la fiscalización realizada a la cuenta contable de Resultado de Ejercicios Anteriores, se identifica que presenta la autorización previa del Órgano de Gobierno para la afectación contable, misma que contiene la justificación y el soporte documental de acuerdo a las políticas de registro del Manual Único de Contabilidad Gubernamental para las Dependencias y Entidades Públicas del Gobierno y Municipios del Estado de México vigente.



SALDO DE LA HACIENDA/PATRIMONIO DEL ESTADO DE SITUACIÓN FINANCIERA COMPARATIVO CONTRA EL ESTADO DE VARIACIÓN EN LA HACIENDA Y PATRIMONIO

Instituto Municipal de Cultura Física y Deporte de Ayapango (Miles de pesos)	
Estado Financiero	Importe
Estado de Situación Financiera Comparativo	55.0
Estado Variación en la Hacienda y Patrimonio	55.0
Diferencia:	0.0

FUENTE: Elaboración del OSFEM, con información de la Cuenta Pública de la Entidad.

De acuerdo a la verificación realizada al saldo de las cuentas contables de Hacienda/Patrimonio del Estado de Situación Financiera Comparativo, se identificó que corresponden con el saldo revelado en el Estado de Variación en la Hacienda y Patrimonio.

SALDO DEL ACTIVO DEL ESTADO DE SITUACIÓN FINANCIERA COMPARATIVO CONTRA EL ESTADO ANALÍTICO DEL ACTIVO

Instituto Municipal de Cultura Física y Deporte de Ayapango (Miles de pesos)	
Estado Financiero	Importe
Estado de Situación Financiera Comparativo	55.0
Estado Analítico del Activo	55.0
Diferencia:	0.0

FUENTE: Elaboración del OSFEM, con información de la Cuenta Pública de la Entidad.

Como resultado de la verificación entre los saldos de las cuentas contables del Activo revelados en el Estado de Situación Financiera Comparativo y en el Estado Analítico del Activo, se comprobó que los saldos no presentan diferencias.



ESTADO DE FLUJOS DE EFECTIVO

Instituto Municipal de Cultura Física y Deporte de Ayapango		
Del 1 de enero al 31 de diciembre de 2018		
(Miles de pesos)		
Concepto	Importe 2018	Importe 2017
Flujos de Efectivo de las Actividades de Operación		
Origen	98.8	-15.2
Ingresos por Ventas de Bienes y Servicios	-11.9	-78.4
Participaciones y Aportaciones	0.0	-24.3
Transferencias, Asignaciones, Subsidios y Otras Ayudas	110.7	87.5
Aplicación	90.3	6.2
Servicios Personales	-29.3	57.2
Materiales y Suministros	60.4	-5.2
Servicios Generales	34.2	-35.7
Ayudas Sociales	25.0	-10.1
Flujos Netos de Efectivo por Actividades de Operación	8.4	-21.4
Flujos de Efectivo de las Actividades de Inversión		
Origen	1.1	3.0
Bienes Muebles	0.0	3.0
Otros Orígenes de Inversión	1.1	0.0
Aplicación	0.0	11.1
Bienes Muebles	0.0	11.1
Flujos Netos de Efectivo de las Actividades de Inversión	1.1	-8.1
Flujo de Efectivo por Actividades de Financiamiento		
Origen	0.0	45.8
Otros Orígenes de Financiamiento	0.0	45.8
Aplicación	55.7	0.0
Otras Aplicaciones de Financiamiento	55.7	0.0
Flujos Netos de Efectivo por Actividades de Financiamiento	-55.7	45.8
Incremento/Disminución Neta en el Efectivo y Equivalentes al Efectivo	-46.1	16.3
Efectivo y Equivalentes al Efectivo al Inicio del Ejercicio	46.6	30.3
Efectivo y Equivalentes al Efectivo al Final del Ejercicio	0.5	46.6

FUENTE: Elaboración del OSFEM, con información de la Cuenta Pública de la Entidad.

De la fiscalización realizada a las cuentas contables de efectivo y equivalentes reflejadas en el Estado de Situación Financiera Comparativo, se corroboró que no difieren con la información reflejada en la disminución neta, el saldo al inicio y al final del ejercicio del Estado de Flujos de Efectivo.



ESTADO DE CAMBIOS EN LA SITUACIÓN FINANCIERA

Instituto Municipal de Cultura Física y Deporte de Ayapango		
Del 1 de enero al 31 de diciembre de 2018		
(Miles de pesos)		
Concepto	Origen	Aplicación
Activo		
Activo Circulante	47.2	0.0
Efectivo y Equivalentes	46.1	0.0
Derechos a Recibir Efectivo o Equivalentes	1.1	0.0
Pasivo		
Pasivo Circulante	0.0	54.4
Cuentas por Pagar a Corto Plazo	0.0	54.4
Hacienda Pública / Patrimonio		
Hacienda Pública / Patrimonio Generado	8.4	1.2
Resultados del Ejercicio: (Ahorro/Desahorro)	8.4	0.0
Resultados de Ejercicios Anteriores	0.0	1.2
Exceso o Insuficiencia en la Actualización de la Hacienda Pública / Patrimonio	0.0	0.0
Total	55.6	55.6

FUENTE: Elaboración del OSFEM, con información de la Cuenta Pública de la Entidad.

Como resultado del análisis a la variación revelada en las cuentas contables de mayor de activo, pasivo y patrimonio del Estado de Situación Financiera Comparativo, se distingue que dicha variación coincide con el origen y aplicación de los recursos del Estado de Cambios en la Situación Financiera.



ESTADO ANALÍTICO DE LA DEUDA Y OTROS PASIVOS

De acuerdo a la verificación del saldo de las cuentas contables del pasivo reflejado en el Estado de Situación Financiera Comparativo se identifica que no presenta deuda y pasivos y coincide con el saldo final del Estado Analítico de la Deuda y Otros Pasivos.

PRESENTACIÓN DE LA INFORMACIÓN FINANCIERA DE ACUERDO A LOS FORMATOS A QUE HACE REFERENCIA LA LDF

Instituto Municipal de Cultura Física y Deporte de Ayapango		
Del 1 de enero al 31 de diciembre de 2018		
Formato	Cumplió	Comentarios
Estado de Situación Financiera Detallado - LDF	Si	
Informe Analítico de la Deuda Pública y Otros Pasivos - LDF	Si	
Informe Analítico de Obligaciones Diferentes de Financiamientos - LDF	Si	
Guía de Cumplimiento de la Ley de Disciplina Financiera de las Entidades Federativas y Municipios	Si	

FUENTE: Elaboración del OSFEM, con información de la Cuenta Pública de la Entidad.

Derivado de la revisión en la presentación de los formatos contables y anexos de acuerdo a los criterios aprobados por el Consejo Nacional de Armonización Contable y de los formatos a que hace referencia la Ley de Disciplina Financiera de las Entidades Federativas y los Municipios (LDF), se verificó que la información financiera coincide con la presentada por la entidad municipal en los Estados Financieros, así mismo se identificó el cumplimiento de los criterios en la elaboración y presentación homogénea de dichos formatos.



SERVICIOS PERSONALES EN CUMPLIMIENTO DEL ARTÍCULO 10 DE LA LDF

Instituto Municipal de Cultura Física y Deporte de Ayapango							
Del 1 de enero al 31 de diciembre de 2018							
(Miles de Pesos)							
Egreso Aprobado (Servicios Personales)		Variación	Porcentaje	Artículo 10 Fracción I inciso a y sexto transitorio	Cumple	Artículo 10 Fracción I inciso b PIB	Cumple
2017	2018						
400.7	465.4	64.7	16.1%	3.0%	No	3.0%	No

FUENTE: Elaboración del OSFEM, con información de la Cuenta Pública de la Entidad.

Derivado de la verificación en el cumplimiento de las disposiciones establecidas en la Ley de Disciplina Financiera de las Entidades Federativas y los Municipios en su artículo 21 en materia de servicios personales de acuerdo al artículo 10 fracción I, incisos a) y b) y Transitorio sexto, se identificó el incumplimiento por la entidad municipal, ya que rebasa el porcentaje permitido.

ANÁLISIS DE ADEUDOS DEL EJERCICIO FISCAL ANTERIOR EN CUMPLIMIENTO DEL ARTÍCULO 20 DE LA LDF

Instituto Municipal de Cultura Física y Deporte de Ayapango				
(Miles de pesos)				
Ingreso Recaudado 2018	Importe Pagado en ADEFAS 2018	Porcentaje	Artículo 20 y Transitorio Décimo Primero	Cumple
930.0	27.7	3.0%	5.5%	Si

FUENTE: Elaboración del OSFEM, con información de la Cuenta Pública de la entidad

Derivado de la verificación realizada al Ingreso Recaudado y al importe pagado de ADEFAS 2018, se identifica que la entidad cumplió con el artículo 20 y transitorio décimo primero de la Ley de Disciplina Financiera de las Entidades Federativas y los Municipios, respecto al porcentaje para cubrir los adeudos del ejercicio fiscal anterior, es decir, no excedió el 5.5 por ciento.



CONFIRMACIÓN DE SALDOS CON CFE e ISSEMYM

Instituto Municipal de Cultura Física y Deporte de Ayapango			
Saldo al 31 de diciembre 2018			
(Miles de pesos)			
Concepto	Entidad Municipal	Entidad Externa	Diferencia
CFE	0.0	N1	
ISSEMYM	0.0	0.0	0.0

FUENTE: Elaboración del OSFEM, con información de la Cuenta Pública de la Entidad.

N1: A través del oficio número OSFEM/AEIMPI/DFICP/DFCPM/757/19 de fecha 13 de junio de 2019 en vías de colaboración se solicitó a la Comisión Federal de Electricidad la confirmación de saldos al 31 de diciembre y no se obtuvo respuesta.

De acuerdo a la confirmación de saldos con las entidades externas y a la información proporcionada por el Instituto Municipal de Cultura Física y Deporte no presenta deuda con el Instituto de Seguridad Social del Estado de México y Municipios (ISSEMYM).

ENTERO DE CUOTAS, APORTACIONES Y RETENCIONES AL ISSEMYM

Instituto Municipal de Cultura Física y Deporte de Ayapango							
(Miles de pesos)							
Mes	Cuenta Contable	Ejercicio 2017			Ejercicio 2018		
		Importe del Entero de Cuotas, Aportaciones y Retenciones por pagar	Pagos realizados	Importe del Entero de Cuotas, Aportaciones y Retenciones pendientes por pagar	Importe del Entero de Cuotas, Aportaciones y Retenciones por pagar	Pagos realizados	Importe del Entero de Cuotas, Aportaciones y Retenciones pendientes por pagar
Enero a Diciembre		115.0	115.0	0.0	97.0	97.0	0.0

FUENTE: Elaboración del OSFEM, con información de la Cuenta Pública de la Entidad.

Como resultado de la revisión del entero al Instituto de Seguridad Social del Estado de México y Municipios (ISSEMYM), del importe de las cuotas, aportaciones y retenciones realizadas a los servidores públicos municipales, correspondientes al ejercicio 2018, se identificó que las mismas si fueron pagadas al ISSEMYM.



PAGOS DE RETENCIONES DEL I.S.R. (SALARIOS, HONORARIOS y ARRENDAMIENTO) AL SAT

Instituto Municipal de Cultura Física y Deporte de Ayapango						
(Miles de pesos)						
Ejercicio 2018	Cuenta Contable	ISR Retenido (A)	Subsidio al empleo (B)	ISR por pagar C=(A-B)	Pagos realizados de acuerdo a expediente (D)	Remanente por pagar E=(C-D)
Enero a Diciembre	2117	42.0	0.0	42.0	43.5	-1.5

FUENTE: Elaboración del OSFEM, con información de la Cuenta Pública de la Entidad.

Como resultado de la revisión del entero al Servicio de Administración Tributaria (SAT) de las retenciones por concepto del Impuesto Sobre la Renta (ISR) por Salarios, Honorarios y Arrendamiento, durante el ejercicio 2018, se identificó un excedente de 1.5 miles de pesos que fue pagado al SAT.

El Instituto Municipal de Cultura Física y Deporte de Ayapango deberá cumplir de manera oportuna con el pago de sus obligaciones, de acuerdo a la normatividad para el concepto que se menciona.



OBLIGACIÓN DE PRESENTAR AVISO Y DICTAMEN DEL IMPUESTO SOBRE EROGACIONES POR REMUNERACIONES AL TRABAJO PERSONAL

Instituto Municipal de Cultura Física y Deporte de Ayapango													
Más de 200 trabajadores en promedio mensual.													
Mes	Enero	Febrero	Marzo	Abril	Mayo	Junio	Julio	Agosto	Septiembre	Octubre	Noviembre	Diciembre	Promedio mensual
Número de Empleados	3.0	3.0	2.0	2.0	2.0	2.0	2.0	2.0	2.0	2.0	2.0	2.0	2.2

Instituto Municipal de Cultura Física y Deporte de Ayapango	
Pago de remuneraciones superiores a \$400.0 miles de pesos en promedio mensual	
Estado Analítico del Ejercicio del Presupuesto de Egresos	Egreso Ejercido
1100 Remuneraciones al Personal de Carácter Permanente	286.1
1200 Remuneraciones al Personal de Carácter Transitorio	127.4
1300 Remuneraciones Adicionales y Especiales	34.9
1500 Otras Prestaciones Sociales y Economicas	5.4
1700 Pago de Estimulos a Servidores Publicos	0.0
Total	453.8
Promedio mensual	37.8

Fecha de presentación del Aviso de Dictamen

Fecha de presentación del Dictamen

FUENTE: Elaboración del OSFEM, con información de la Cuenta Pública de la Entidad.

De acuerdo a la revisión realizada al número de trabajadores y al pago por concepto de remuneraciones al trabajo personal, se identifica que la entidad no está obligada a dictaminar su determinación y pago del ejercicio 2018, en apego al artículo 47 A del Código Financiero del Estado de México y Municipios.



NOTAS A LOS ESTADOS FINANCIEROS, CONTABLES Y PRESUPUESTALES

Instituto Municipal de Cultura Física y Deporte de Ayapango		
01 de enero al 31 de diciembre 2018		
Concepto	Cumplió	Comentario
Notas de Desglose		
I.- Notas al Estado de Situación Financiera	Sí	
II.- Notas al Estado de Actividades	Sí	
III.- Notas al Estado de Variación en la Hacienda Pública	Sí	
IV.- Notas al Estado de Flujos de Efectivo	Sí	
V. Conciliación entre los Ingresos Presupuestarios y Contables, así como entre los Egresos Presupuestarios y los Gastos Contables	Sí	
Notas de Memoria (Cuentas de Orden)		
I.- Contables	Sí	
II.- Presupuestales	Sí	
a) Ingresos	Sí	
b) Egresos	Sí	
Notas de Gestión Administrativa	Sí	

FUENTE: Elaboración del OSFEM, con información de la Cuenta Pública de la Entidad.

Después de la verificación, se puede conocer que la entidad municipal presenta sus notas a los Estados Financieros y Presupuestales, cumpliendo con los postulados básicos de contabilidad gubernamental de revelación suficiente e importancia relativa.

CONCILIACIÓN DE LOS INGRESOS PRESUPUESTARIOS Y CONTABLES

Instituto Municipal de Cultura Física y Deporte de Ayapango			
Conciliación entre los Ingresos Presupuestarios y Contables (Miles de pesos)			
Concepto	Conciliación de Ingresos Presupuestarios y Contables	Estado Analítico de Ingresos y Estado de Actividades Comparativo	Diferencia
Ingresos Presupuestarios	930.0	930.0	0.0
Ingresos Contables	930.0	930.0	0.0

FUENTE: Elaboración del OSFEM, con información de la Cuenta Pública de la Entidad.

CONCILIACIÓN DE LOS EGRESOS PRESUPUESTARIOS Y CONTABLES

Instituto Municipal de Cultura Física y Deporte de Ayapango			
Conciliación entre los Egresos Presupuestarios y Contables (Miles de pesos)			
Concepto	Conciliación de Egresos Presupuestarios y Contables	Estado Analítico del Ejercicio del Presupuesto de Egresos y Estado de Actividades Comparativo	Diferencia
Egresos Presupuestarios	958.5	958.5	0.0
Gasto Contable	930.8	930.8	0.0

FUENTE: Elaboración del OSFEM, con información de la Cuenta Pública de la Entidad.

Una vez revisada la conciliación entre los ingresos y egresos presupuestarios y contables con el Estado de Actividades Comparativo, Estado Analítico de Ingresos y Estado Analítico del Ejercicio del Presupuesto de Egresos, se verificó que la entidad municipal presenta correctamente las cifras.



RESULTADO DEL CUMPLIMIENTO EN ARMONIZACIÓN CONTABLE SEVAC 2018

El resultado de la evaluación de la Armonización Contable dentro de la Plataforma Electrónica denominada Sistema de Evaluaciones de la Armonización Contable (SEvAC), contempló 5 aspectos en cuatro periodos trimestrales durante el ejercicio fiscal 2018:

Descripción de los Apartados a Evaluar	
Registros Contables	Los reactivos de este apartado se estructuran para verificar Registros, Reportes e Instrumentos Contables.
Registros Presupuestales	Los reactivos de este apartado se estructuran para identificar los avances alcanzados en la armonización de Clasificadores, Registros y Reportes Presupuestarios, así como Reportes programáticos.
Registros Administrativos	Los reactivos de este apartado se estructuran para identificar el control administrativo de bienes, documentos soporte, recursos federales y pagos electrónicos.
Transparencia	Los reactivos de este apartado se estructuran para evaluar la correcta publicación de Informes Anuales y Trimestrales Contables, Presupuestarios y Programáticos que son considerados por el título V de la Ley General de Contabilidad Gubernamental.
Cuenta Pública	Los reactivos de este apartado se estructuran para verificar el cumplimiento de la entrega y publicación de la Cuenta Pública de cada entidad, valorando información Contable, Presupuestaria, Programática, Estados Contables Consolidados y Anexos de los entes.

Fuente: Elaboración del OSFEM con Información de las Guías o Manuales de Evaluación para el Ejercicio 2018.

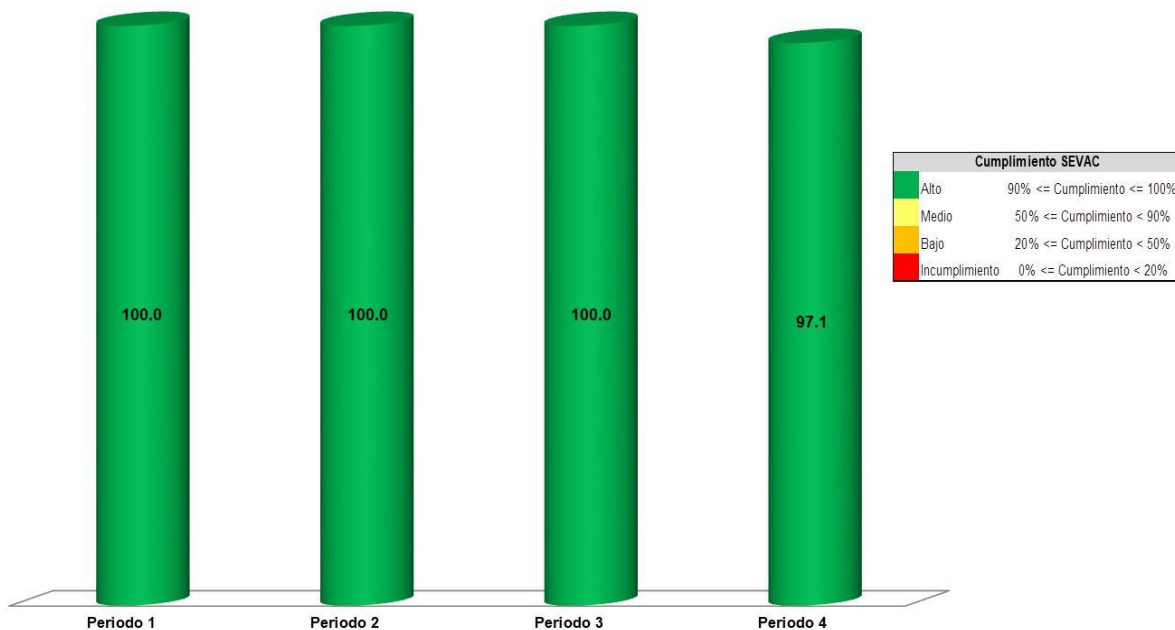
Apartados a Evaluar	Periodo 1	Periodo 2	Periodo 3	Periodo 4
Registros contables	⊗	✓	⊗	✓
Registros Presupuestales	⊗	✓	⊗	✓
Registros Administrativos	⊗	✓	⊗	✓
Transparencia	✓	✓	✓	✓
Cuenta Pública	⊗	⊗	✓	⊗

Fuente: Elaboración del OSFEM

- ✓ Aplica evaluación para el trimestre
- ⊗ No aplica evaluación para el trimestre

Cabe señalar que los criterios de evaluación, así como la ponderación de cada uno de los reactivos que integran los apartados a evaluar, se determinan en las Guías o Manuales para la Evaluación de la Armonización Contable para el Ejercicio Fiscal 2018, emitidas de manera conjunta por el Consejo Nacional de Armonización Contable y la Secretaría de Hacienda y Crédito Público.

Instituto Municipal de Cultura Física y Deporte de
Ayapango



Fuente: Elaboración del OSFEM con información de la Plataforma del Sistema de Evaluaciones de Armonización Contable.

Derivado de la evaluación la entidad obtuvo un promedio general de 99.3 por ciento lo cual indica un cumplimiento alto en el grado de armonización contable.



PRESUPUESTO Y BIENES MUEBLES E INMUEBLES



SÍNTESIS DE LOS RESULTADOS DE LA FISCALIZACIÓN PRESUPUESTAL Y DE BIENES MUEBLES E INMUEBLES

Instituto Municipal de Cultura Física y Deporte de Ayapango	
Aspectos Evaluados	Análisis
Presupuesto	
Representación gráfica del ingreso recaudado.	Derivado del análisis de los ingresos recaudados por la entidad, se identificó que recaudó 930.0 miles de pesos de los cuales el 99.4 por ciento corresponde a participaciones, aportaciones, transferencias, asignaciones, subsidios y otras ayudas.
Comportamiento de la recaudación en los ingresos de gestión.	La entidad no alcanzó la recaudación estimada en los ingresos de gestión.
Ingreso recaudado 2018 respecto al ingreso recaudado 2017.	Como resultado del comparativo realizado sobre el ingreso recaudado en el año 2018, se mostró un incremento de 98.7 miles de pesos respecto al ejercicio 2017, reflejándose principalmente en el rubro de transferencias, asignaciones, subsidios y otras ayudas.
Representación gráfica del recurso ejercido.	De acuerdo al análisis del Estado Analítico del Ejercicio del Presupuesto de Egresos se identifica que el Egreso ejercido por capítulo de gasto con recurso etiquetado y no etiquetado de la entidad en el ejercicio 2018 fue de 958.5 miles de pesos destinados principalmente en servicios personales con un monto de 515.1 miles de pesos, de los cuales el 100.0 por ciento proviene de recursos no etiquetados.
Comparativo del egreso ejercido 2018 respecto al egreso 2017.	Como resultado del comparativo realizado al egreso ejercido en el año 2018, se identificó un incremento de 109.9 miles de pesos respecto al ejercicio 2017, reflejado principalmente en el capítulo de materiales y suministros.
Ahorro o Desahorro Presupuestal.	Derivado del análisis al ingreso recaudado, egreso ejercido y cumplimiento de metas, se identificó que la entidad presentó un desahorro presupuestal; así mismo, se detectaron acciones programadas que no se ejecutaron en su totalidad.
Porcentaje de ejecución de acciones.	Derivado del análisis se detectó que la dependencia general de dirección general (A00), no ejecutó las acciones con base en lo programado.
Egreso ejercido finalidad	De acuerdo a la fiscalización realizada al egreso ejercido por finalidad, se aprecia que la entidad, ejerció el 72.6 por ciento del recurso en la finalidad de desarrollo social, reflejado principalmente en la función de 02 04 recreación, cultura y otras manifestaciones sociales.
Clasificaciones del Gasto	La entidad presentó las mismas cifras entre el Estado Analítico del Ejercicio del Presupuesto de Egresos por Objeto del Gasto y los reportes de las Clasificaciones Económica, Administrativa y Funcional.
Autorización de las modificaciones en la Ley de Ingresos y Presupuesto de Egresos.	Derivado de la revisión, se identificó que la entidad no realizó modificaciones a la Ley de Ingresos Estimada y Presupuesto de Egresos Aprobado.
Bienes Muebles e Inmuebles	
Depreciación de bienes muebles e inmuebles.	Como resultado del análisis de la depreciación acumulada del ejercicio 2018, se identificó que la entidad no realizó el registro de la depreciación en el Estado de Situación Financiera y en el Reporte de la Depreciación.

Fuente: Elaboración del OSFEM.



ÍNDICE GENERAL DE FISCALIZACIÓN DEL PRESUPUESTO Y DE BIENES MUEBLES E INMUEBLES

Instituto Municipal de Cultura Física y Deporte de Ayapango			
Aspectos Evaluados	Total Aspectos Evaluados	Total de Aspectos Cumplidos	Porcentaje Alcanzado
Presupuesto			
Saldos de la información presupuestal de la Cuenta Pública Municipal contra el informe mensual de diciembre 2018.	4	4	100.0
Equilibrio presupuestario.	1	1	100.0
Partidas específicas sin presupuesto aprobado y con egreso sobre ejercido.	14	14	100.0
Proyectos sin presupuesto aprobado y con egreso sobre ejercido.	2	2	100.0
Cumplimiento porcentual de metas respecto al egreso ejercido por Dependencia General.	2	0	0.0
Fiscalización al avance mensual del presupuesto.	32	24	75.0
Bienes Muebles e Inmuebles			
Movimientos financieros de altas y bajas de bienes muebles e inmuebles.	2	2	100.0
Movimientos administrativos de altas y bajas de los bienes muebles e inmuebles.	2	2	100.0
Comparativo de saldos entre los Inventarios de Bienes Muebles e Inmuebles y el Estado de Situación Financiera.	2	2	100.0
Fiscalización Semestral de Bienes Muebles e Inmuebles.	25	21	84.0
Resultado	Adecuado		859.0

Fuente: Elaboración del OSFEM.

SEMAFORIZACIÓN

0 - 500	Crítico
501 - 750	Suficiente
751-1,000	Adecuado



PRESUPUESTO

SALDOS DE LA INFORMACIÓN PRESUPUESTAL DE LA CUENTA PÚBLICA MUNICIPAL CONTRA EL INFORME MENSUAL DE DICIEMBRE 2018

Instituto Municipal de Cultura Física y Deporte de Ayapango (Miles de pesos)				
Fuente	Ingresos		Egresos	
	Estado Analítico de Ingresos / Estado Comparativo Presupuestal de Ingresos		Estado Analítico del Ejercicio del Presupuesto de Egresos / Estado Comparativo Presupuestal de Egresos	
	Modificado	Recaudado	Modificado	Ejercido
Cuenta Pública	1,190.7	930.0	1,190.7	958.5
Diciembre	1,190.7	930.0	1,190.7	958.5
Diferencia	0.0	0.0	0.0	0.0

Fuente: Elaboración del OSFEM, con información de la Cuenta Pública de la Entidad e Informe Mensual de diciembre.

Derivado del comparativo de la información presupuestal presentada por la entidad en la Cuenta Pública y el Informe Mensual de diciembre 2018, se identificó que los saldos que integran el Estado Analítico de Ingresos y el Estado Analítico del Ejercicio del Presupuesto de Egresos coinciden con la información presentada en los Estados Comparativos Presupuestales de Ingresos y Egresos.

EQUILIBRIO PRESUPUESTARIO

Instituto Municipal de Cultura Física y Deporte de Ayapango (Miles de pesos)		
Estado Analítico de Ingresos	Estado Analítico del Ejercicio del Presupuesto de Egresos	Desequilibrio Presupuestario
Ingreso Modificado	Egreso Modificado	
1,190.7	1,190.7	0.0

Fuente: Elaboración del OSFEM, con información de la Cuenta Pública de la Entidad.

Como resultado del análisis comparativo entre el saldo del ingreso modificado del Estado Analítico de Ingresos y el saldo del egreso modificado del Estado Analítico del Ejercicio del Presupuesto de Egresos, se identificó que las cifras coinciden, reflejando equilibrio presupuestario.



ESTADO ANALÍTICO DE INGRESOS

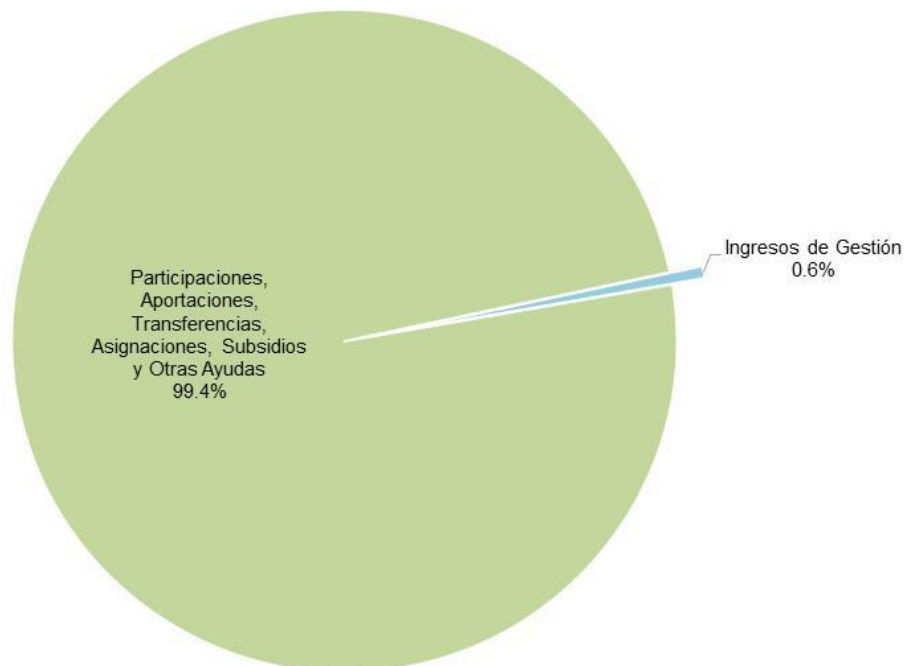
Instituto Municipal de Cultura Física y Deporte de Ayapango (Miles de pesos)					
Concepto	Ingreso			Variación Ingreso 2018	
	Estimado 2018	Modificado 2018	Recaudado 2018	Recaudado - Modificado	
				Absoluta	%
Ingresos de Gestión	45.0	45.0	5.5	-39.5 ↓	-87.7
Impuestos					
Cuotas o Aportaciones de Seguridad Social					
Contribuciones de Mejoras					
Derechos					
Productos de Tipo Corriente					
Aprovechamientos de Tipo Corriente					
Ingresos por Venta de Bienes y Servicios	45.0	45.0	5.5	-39.5 ↓	-87.7
Contribuciones no Comprendidas en las Fracciones de la Ley de Ingresos Causadas en Ejercicios Fiscales Anteriores Pendientes de Liquidación o Pago					
Participaciones, Aportaciones, Transferencias, Asignaciones, Subsidios y Otras Ayudas	1,145.7	1,145.7	924.5	-221.2 ↓	-19.3
Ingresos Federales					
Ingresos Estatales					
Transferencias, Asignaciones, Subsidios y Otras Ayudas	1,145.7	1,145.7	924.5	-221.2 ↓	-19.3
Otros Ingresos y Beneficios					
Ingresos Financieros					
Ingresos Extraordinarios					
Otros Ingresos y Beneficios Varios					
Total	1,190.7	1,190.7	930.0	-260.7 ↓	-21.9

Fuente: Elaboración del OSFEM, con información de la Cuenta Pública de la Entidad.

- ↑ Ingreso Recaudado mayor al Ingreso Modificado
- Ingreso Recaudado igual al Ingreso Modificado
- ↓ Ingreso Recaudado menor al Ingreso Modificado

REPRESENTACIÓN GRÁFICA DEL INGRESO RECAUDADO

Instituto Municipal de Cultura Física y Deporte de Ayapango



Fuente: Elaboración del OSFEM, con información de la Cuenta Pública de la Entidad.

Derivado del análisis de los ingresos recaudados por la entidad, se identificó que recaudó 930.0 miles de pesos de los cuales el 99.4 por ciento corresponde a participaciones, aportaciones, transferencias, asignaciones, subsidios y otras ayudas. En lo que respecta a los ingresos de gestión, el rubro en el que se obtuvo recaudación fue ingresos por venta de bienes y servicios.



COMPORTAMIENTO DE LA RECAUDACIÓN EN LOS INGRESOS DE GESTIÓN

Instituto Municipal de Cultura Física y Deporte de Ayapango (Miles de pesos)					
Cuenta	Concepto	Ingreso Modificado	Ingreso Recaudado	Variación Absoluta	Variación Porcentual
41737319	Ingresos de organismos del deporte	45.0	5.5	-39.5	12.3

Fuente: Elaboración del OSFEM, con información de la Cuenta Pública de la Entidad.

De acuerdo a la revisión realizada, se identificó que el rubro; ingresos de organismos del deporte correspondiente a los ingresos de gestión del Estado Analítico de Ingresos del ejercicio 2018, no alcanzó la recaudación del ingreso modificado por 39.5 miles de pesos.



COMPARATIVO DEL INGRESO RECAUDADO 2018 RESPECTO AL INGRESO RECAUDADO 2017

Instituto Municipal de Cultura Física y Deporte de Ayapango (Miles de pesos)				
Concepto	Ingreso		Variación Ingresos Recaudado	
	Recaudado 2017	Recaudado 2018	2018- 2017	
			Absoluta	%
Ingresos de Gestión	17.5	5.5	-12.0 ↓	-68.5
Impuestos				
Cuotas o Aportaciones de Seguridad Social				
Contribuciones de Mejoras				
Derechos				
Productos de Tipo Corriente				
Aprovechamientos de Tipo Corriente				
Ingresos por Venta de Bienes y Servicios	17.5	5.5	-12.0 ↓	-68.5
Contribuciones no Comprendidas en las Fracciones de la Ley de Ingresos Causadas en Ejercicios Fiscales Anteriores Pendientes de Liquidación o Pago				
Participaciones, Aportaciones, Transferencias, Asignaciones, Subsidios y Otras Ayudas	813.8	924.5	110.7 ↑	13.6
Ingresos Federales				
Ingresos Estatales				
Transferencias, Asignaciones, Subsidios y Otras Ayudas	813.8	924.5	110.7 ↑	13.6
Otros Ingresos y Beneficios				
Ingresos Financieros				
Ingresos Extraordinarios				
Otros Ingresos y Beneficios Varios				
Total	831.3	930.0	98.7 ↑	11.9

Fuente: Elaboración del OSFEM, con información de la Cuenta Pública de la Entidad.

↑ Ingreso Recaudado 2018 mayor al Ingreso Recaudado 2017

→ Ingreso Recaudado 2018 igual al Ingreso Recaudado 2017

↓ Ingreso Recaudado 2018 menor al Ingreso Recaudado 2017

Como resultado del comparativo realizado sobre el ingreso recaudado en el año 2018, se mostró un incremento de 98.7 miles de pesos respecto al ejercicio 2017, reflejándose principalmente en el rubro de transferencias, asignaciones, subsidios y otras ayudas.



ESTADO ANALÍTICO DEL EJERCICIO DEL PRESUPUESTO DE EGRESOS

Instituto Municipal de Cultura Física y Deporte de Ayapango (Miles de pesos)								
Concepto	Egresos						Variación Egresos 2018	
	Aprobado 2018	Modificado 2018	Comprometido 2018	Devengado 2018	Pagado 2018	Ejercido ¹ 2018	Ejercido - Modificado	
							Absoluta	%
Servicios Personales	669.6	642.8	0.0	0.0	515.1	515.1	-127.8 ↓	-19.9
Materiales y Suministros	202.7	191.1	0.0	0.0	142.9	142.9	-48.1 ↓	-25.2
Servicios Generales	253.5	266.9	0.0	0.0	247.8	247.8	-19.1 ↓	-7.2
Transferencias, Asignaciones, Subsidios y Otras Ayudas	0.0	25.0	0.0	0.0	25.0	25.0	0.0 →	0.0
Bienes Muebles, Inmuebles e Intangibles								
Inversión Pública								
Inversiones Financieras y Otras Provisiones								
Participaciones y Aportaciones								
Deuda Pública	64.9	64.9	0.0	0.0	27.7	27.7	-37.2 ↓	-57.3
Total	1,190.7	1,190.7	0.0	0.0	958.5	958.5	-232.2 ↓	-19.5

Fuente: Elaboración del OSFEM, con información de la Cuenta Pública de la Entidad.

Nota 1: El egreso ejercido es el total del egreso erogado, el cual comprende la suma del egreso comprometido, devengado y pagado

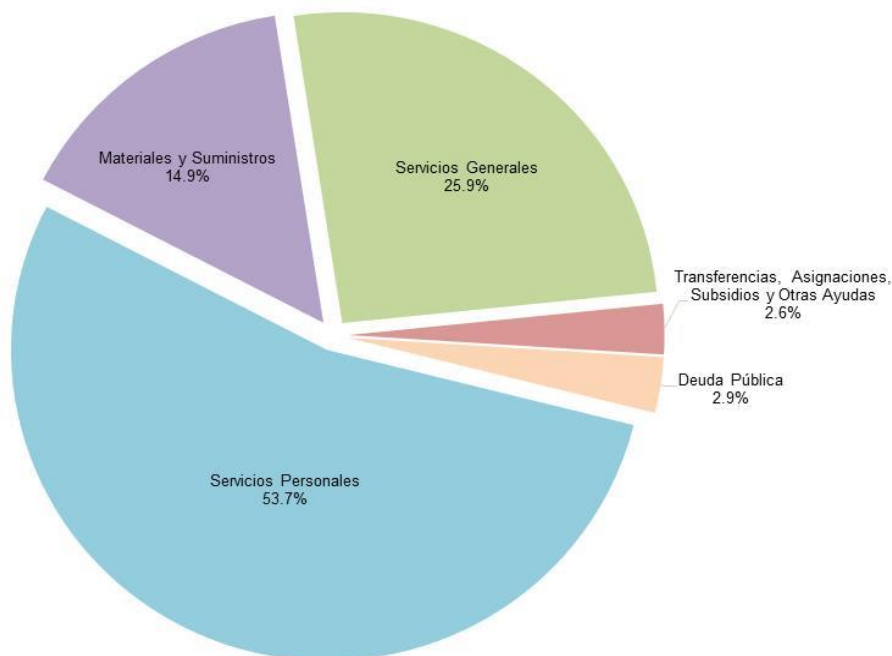
↑ Egreso Ejercido 2018 mayor al Egreso Ejercido 2017

→ Egreso Ejercido 2018 igual al Egreso Ejercido 2017

↓ Egreso Ejercido 2018 menor al Egreso Ejercido 2017

REPRESENTACIÓN GRÁFICA DEL RECURSO EJERCIDO

Instituto Municipal de Cultura Física y Deporte de
Ayapango



Fuente: Elaboración del OSFEM, con información de la Cuenta Pública de la Entidad.

De acuerdo al análisis del Estado Analítico del Ejercicio del Presupuesto de Egresos se identifica que el Egreso ejercido por capítulo de gasto con recurso etiquetado y no etiquetado de la entidad en el ejercicio 2018 fue de 958.5 miles de pesos destinados principalmente en servicios personales con un monto de 515.1 miles de pesos, de los cuales el 100.0 por ciento proviene de recursos no etiquetados.



COMPARATIVO DEL EGRESO EJERCIDO 2018 RESPECTO AL EGRESO EJERCIDO 2017

Instituto Municipal de Cultura Física y Deporte de Ayapango (Miles de pesos)				
Concepto	Egresos		Variación Egresos Ejercido	
	Ejercido 2017	Ejercido 2018	2018-2017	
			Absoluta	%
Servicios Personales	544.3	515.1	-29.2 ↓	-5.4
Materiales y Suministros	82.5	142.9	60.4 ↑	73.3
Servicios Generales	213.7	247.8	34.1 ↑	16.0
Transferencias, Asignaciones, Subsidios y Otras Ayudas	0.0	25.0	25.0 ↑	100.0
Bienes Muebles, Inmuebles e Intangibles	8.1	0.0	-8.1 ↓	-100.0
Inversión Pública				
Inversiones Financieras y Otras Provisiones				
Participaciones y Aportaciones				
Deuda Pública	0.0	27.7	27.7 ↑	100.0
Total	848.6	958.5	109.9 ↑	13.0

Fuente: Elaboración del OSFEM, con información de la Cuenta Pública de la Entidad.

- ↑ Egreso Ejercido 2018 mayor al Egreso Ejercido 2017
- Egreso Ejercido 2018 igual al Egreso Ejercido 2017
- ↓ Egreso Ejercido 2018 menor al Egreso Ejercido 2017

Como resultado del comparativo realizado al egreso ejercido en el año 2018, se identificó un incremento de 109.9 miles de pesos respecto al ejercicio 2017, reflejado principalmente en el capítulo de materiales y suministros.



PARTIDAS ESPECÍFICAS SIN PRESUPUESTO APROBADO Y CON EGRESO SOBREEJERCIDO

Instituto Municipal de Cultura Física y Deporte de Ayapango (Miles de pesos)			
Concepto	Modificado	Ejercido	Diferencia
Presupuesto de Egresos	1,190.7	958.5	232.2

Fuente: Elaboración del OSFEM, con información de la Cuenta Pública de la Entidad.

Una vez realizado el análisis al Estado Analítico del Ejercicio del Presupuesto de Egresos, se identificó que las partidas específicas del gasto presentan presupuesto aprobado sin reflejar sobre ejercicio.

PROYECTOS SIN PRESUPUESTO APROBADO Y CON EGRESO SOBREEJERCIDO

Instituto Municipal de Cultura Física y Deporte de Ayapango (Miles de pesos)			
No. de Proyectos Realizados	Egreso Modificado	Egreso Ejercido	Diferencia
3	1,190.7	958.5	232.2

Fuente: Elaboración del OSFEM, con información de la Cuenta Pública de la Entidad.

Una vez realizado el análisis al Estado Analítico del Ejercicio del Presupuesto de Egresos, se identificó que los proyectos realizados por la entidad presentan presupuesto aprobado sin reflejar sobre ejercicio.

AHORRO O DESAHORRO PRESUPUESTAL

Instituto Municipal de Cultura Física y Deporte de Ayapango									
(Miles de pesos)			Metas			Cumplimiento de acciones respecto a la ejecución de metas			
Ingreso Recaudado	Egreso Ejercido	Diferencia (Egreso Ejercido - Ingreso Recaudado)	Programadas	Ejecutadas	Diferencia (Metas Ejecutadas - Metas Programadas)	No ejecutadas	Mayor a 1% y menor al 95%	Igual a 95% y menor o igual a 100%	Mayor a 100%
930.0	958.5	-28.5	199	198	-1	1	0	16	0

Fuente: Elaboración del OSFEM, con información de la Cuenta Pública de la Entidad.

Derivado del análisis al ingreso recaudado, egreso ejercido y cumplimiento de metas, se identificó que la entidad presentó un desahorro presupuestal; así mismo, se detectaron acciones programadas que no se ejecutaron en su totalidad.

PORCENTAJE DE EJECUCIÓN DE ACCIONES

Instituto Municipal de Cultura Física y Deporte de Ayapango										
Dependencias Generales	Acciones					Porcentaje de ejecución de acciones respecto a las programadas				
	Programadas	No ejecutadas	Realizadas			No Ejecutadas	Realizadas			
			Mayor a 1% y menor al 95%	Igual a 95% y menor o igual a 100%	Mayor a 100%		Mayor a 1% y menor al 95%	Igual a 95% y menor o igual a 100%	Mayor a 100%	
A00 Dirección General	10	1	0	9	0	10.0	0.0	90.0	0.0	
B00 Administración y Finanzas	4	0	0	4	0	0.0	0.0	100.0	0.0	
C00 Difusión y Operación	3	0	0	3	0	0.0	0.0	100.0	0.0	
Total	17	1	0	16	0	5.9	0.0	94.1	0.0	

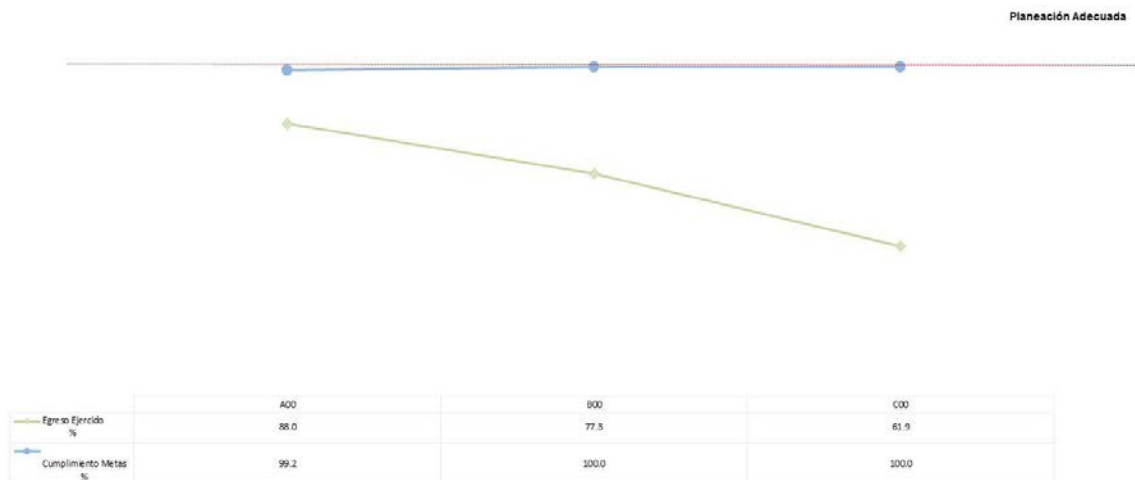
Fuente: Elaboración del OSFEM, con información de la Cuenta Pública de la Entidad.

Derivado del análisis se detectó que la dependencia general de dirección general (A00), no ejecutó las acciones con base en lo programado.



CUMPLIMIENTO PORCENTUAL DE METAS RESPECTO AL EGRESO EJERCIDO POR DEPENDENCIA GENERAL

Instituto Municipal de Cultura Física y Deporte de Ayapango

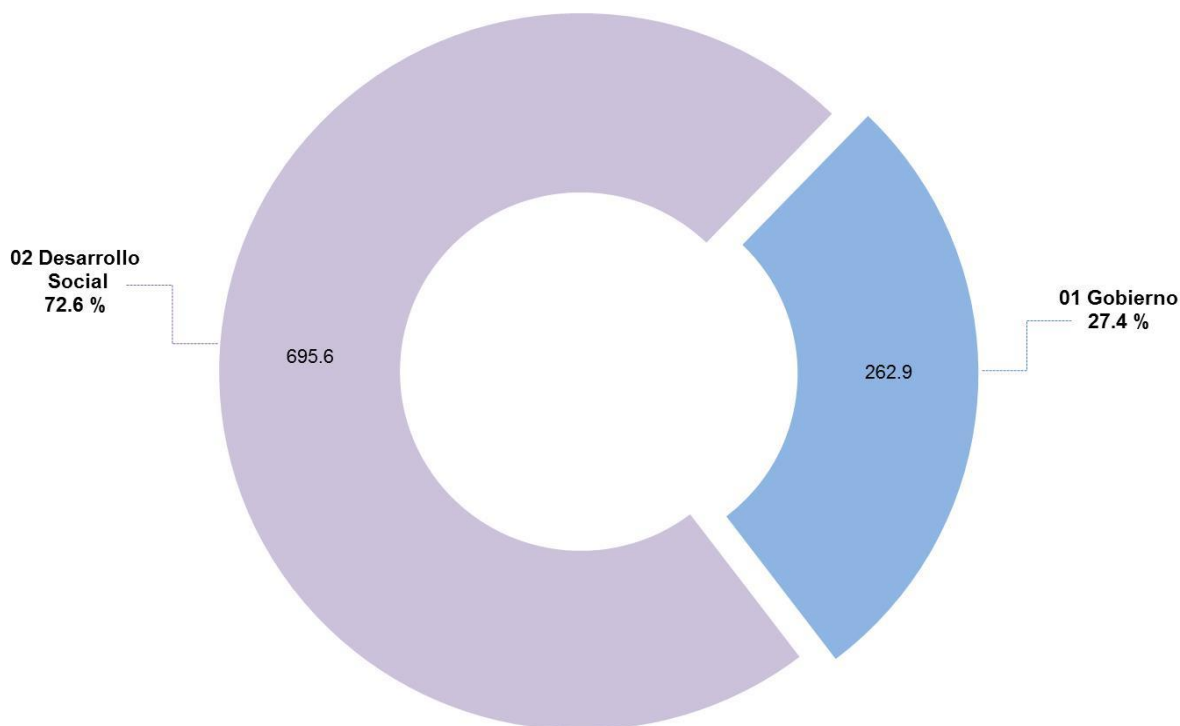


Fuente: Elaboración del OSFEM, con información de la Cuenta Pública de la Entidad.

De acuerdo a la información presentada por la entidad, se analizó el cumplimiento porcentual de metas respecto al egreso ejercido, identificando que el total del egreso ejercido fue del 80.5 por ciento con un cumplimiento de metas del 99.5 por ciento; no obstante algunas dependencias generales presentaron una inadecuada planeación, entre las cuales se encuentra difusión y operación (C00) con ejecución de 100.0 por ciento de metas y el 61.9 por ciento de recurso ejercido.

EGRESO EJERCIDO POR FINALIDAD

Instituto Municipal de Cultura Física y Deporte de Ayapango



Fuente: Elaboración del OSFEM, con información de la Cuenta Pública de la Entidad.

De acuerdo a la fiscalización realizada al egreso ejercido por finalidad, se aprecia que la entidad, ejerció el 72.6 por ciento del recurso en la finalidad de desarrollo social, reflejado principalmente en la función de 02 04 recreación, cultura y otras manifestaciones sociales.



CLASIFICACIONES DEL GASTO

Instituto Municipal de Cultura Física y Deporte de Ayapango (Miles de pesos)						
Clasificación del Estado Analítico del Ejercicio del Presupuesto de Egresos	Egresos					
	Aprobado	Modificado	Comprometido	Devengado	Pagado	Ejercido ¹
Por Objeto del Gasto	1,190.7	1,190.7	0.0	0.0	958.5	958.5
Económica (por Tipo de Gasto)	1,190.7	1,190.7	0.0	0.0	958.5	958.5
Administrativa	1,190.7	1,190.7	0.0	0.0	958.5	958.5
Funcional (Finalidad y Función)	1,190.7	1,190.7	0.0	0.0	958.5	958.5

Fuente: Elaboración del OSFEM, con información de la Cuenta Pública de la Entidad.

Nota 1: El egreso ejercido es el total del egreso erogado, el cual comprende la suma del egreso comprometido, devengado y pagado

Derivado del análisis a las Clasificaciones del Gasto, se identificó que la entidad presentó las mismas cifras tanto en el Estado Analítico del Ejercicio del Presupuesto de Egresos por Objeto del Gasto, como en los reportes de las Clasificaciones Económica, Administrativa y Funcional.

AUTORIZACIÓN DE LAS MODIFICACIONES EN LA LEY DE INGRESOS Y PRESUPUESTO DE EGRESOS

Instituto Municipal de Cultura Física y Deporte de Ayapango (Miles de pesos)			
Ley de Ingresos Estimada	Ley de Ingresos Modificada	Diferencia	Cuenta con Autorización del Órgano de Gobierno
1,190.7	1,190.7	0.0	

Fuente: Elaboración del OSFEM, con información de la Cuenta Pública de la Entidad.

Instituto Municipal de Cultura Física y Deporte de Ayapango (Miles de pesos)			
Presupuesto de Egresos Aprobado	Presupuesto de Egresos Modificado	Diferencia	Cuenta con Autorización del Órgano de Gobierno
1,190.7	1,190.7	0.0	

Fuente: Elaboración del OSFEM, con información de la Cuenta Pública de la Entidad.

Derivado de la revisión al Estado Analítico de Ingresos y Estado Analítico del Ejercicio del Presupuesto de Egresos, se identificó que la entidad no realizó modificaciones a la Ley de Ingresos Estimada y Presupuesto de Egresos Aprobado del ejercicio 2018.



FISCALIZACIÓN AL AVANCE MENSUAL DEL PRESUPUESTO

Instituto Municipal de Cultura Física y Deporte de Ayapango	
Núm.	Descripción de los Hallazgos Determinados
1	Los montos por fuente de financiamiento de los Ingresos difieren de los montos por fuente de financiamiento de los Egresos.
2	Los importes reportados por la entidad en la Ley de Ingresos Recaudada, no reflejan la eficiencia recaudatoria establecida en la Ley de Ingresos Modificada del presupuesto acumulado al mes correspondiente.
3	La entidad presentó un desahorro presupuestal, derivado de que el egreso ejercido es mayor al ingreso recaudado y la ejecución de metas no coincide con la programación trimestral y/o la entidad reflejó un ingreso recaudado mayor al ingreso ejercido sin ejecutar las metas conforme a lo programado.
4	Se identificaron partidas del gasto donde el presupuesto ejercido al trimestre es mayor al presupuesto anual modificado.
5	El ente presentó partidas del gasto con egreso ejercido al trimestre sin presupuesto autorizado.
6	Se identificó en el informe mensual de Egresos (E0000201800.txt) la falta de cumplimiento en la aplicación de los momentos contables.
7	El ente presenta porcentualmente ejecución de metas de actividad por proyecto que no corresponde a lo programado.
8	Los montos autorizados del Programa Anual de Adquisiciones del trimestre difieren de los montos pagados en el Avance de Egresos Trimestral.

Fuente: Elaboración del OSFEM, con información del informe mensual.

Como resultado de la fiscalización al avance mensual del presupuesto del ejercicio 2018, se determinaron 8 hallazgos para la entidad, es importante mencionar que el resultado de la fiscalización se dio a conocer al Contralor Municipal a través de los oficios OSFEM/AEIMPI/DPC/DAPPM/4537/18, OSFEM/AEIMPI/DPC/DAPPM/4605/18 y OSFEM/AEIMPI/DPC/DAPPM/6005/18 para que se promovieran las acciones correspondientes, de acuerdo con lo establecido en el artículo 12 segundo párrafo de la Ley de Responsabilidades Administrativas del Estado de México y Municipios.



BIENES MUEBLES E INMUEBLES

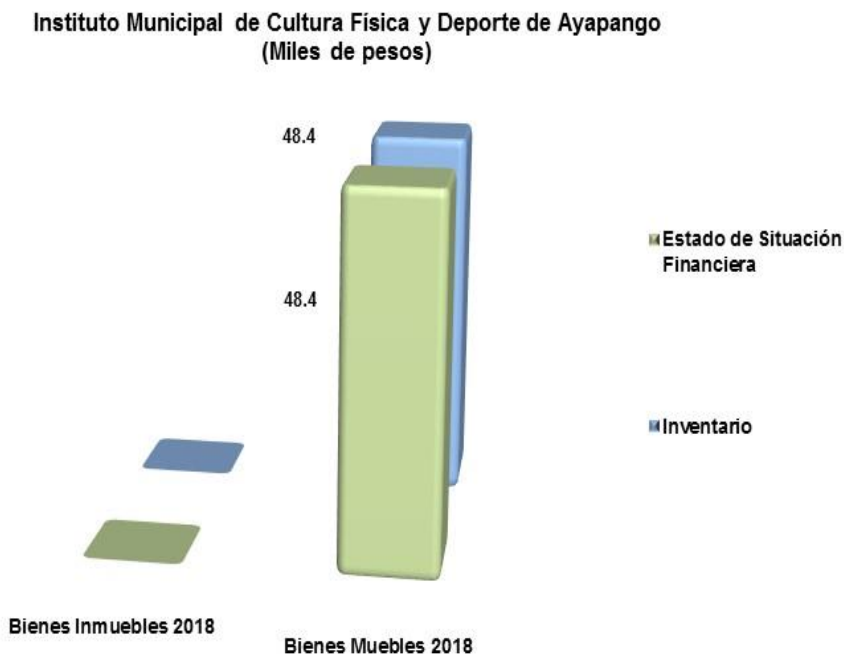
MOVIMIENTOS FINANCIEROS Y ADMINISTRATIVOS DE ALTAS Y BAJAS DE BIENES MUEBLES E INMUEBLES

Instituto Municipal de Cultura Física y Deporte de Ayapango (Miles de pesos)						
Concepto	Saldo del Estado de Situación Financiera al 31 de diciembre de 2017 (A)	Balanza de Comprobación		Saldo del Estado de Situación Financiera 2017 + altas - bajas contables 2018 (D) A+B-C	Saldo del Estado de Situación Financiera al 31 de diciembre de 2018 (E)	Variación (D - E)
		Altas 2018 (B)	Bajas 2018 (C)			
Mobiliario y Equipo de Administración	45.4	0.0	0.0	45.4	45.4	0.0

Fuente: Elaboración del OSFEM, con información de la Cuenta Pública de la Entidad.

Derivado del análisis entre el Estado de Situación Financiera Comparativo, la Balanza de Comprobación, Reportes Mensuales y Cuenta Pública, se identificó que la entidad no realizó movimientos financieros y administrativos en el ejercicio 2018.

COMPARATIVO DE SALDOS ENTRE LOS INVENTARIOS DE BIENES MUEBLES E INMUEBLES Y EL ESTADO DE SITUACIÓN FINANCIERA



Fuente: Elaboración del OSFEM, con información de la Cuenta Pública de la Entidad.

De acuerdo al análisis comparativo realizado entre los saldos del Inventario de Bienes Muebles y el Estado de Situación Financiera Comparativo presentados por la entidad, se verificó que la información contable y administrativa coincide, cabe señalar que la entidad no registró bienes inmuebles.



DEPRECIACIÓN DE BIENES MUEBLES E INMUEBLES

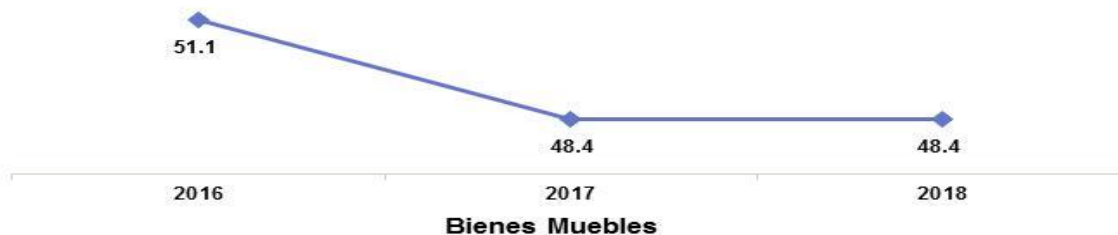
Instituto Municipal de Cultura Física y Deporte de Ayapango (Miles de pesos)			
Cuenta	Estado de Situación Financiera	Inventario	Reporte de Depreciación
Bienes Muebles	0.0	24.9	0.0

Fuente: Elaboración del OSFEM, con información de la Cuenta Pública de la Entidad.

Como resultado del análisis de la depreciación acumulada del ejercicio 2018, se identificó que la entidad no realizó el registro de la depreciación en el Estado de Situación Financiera y en el Reporte de la Depreciación.

COMPORTAMIENTO DE BIENES MUEBLES DEL PERIODO 2016 – 2018

Instituto Municipal de Cultura Física y Deporte de Ayapango
(Miles de pesos)



Fuente: Elaboración del OSFEM, con información de la Cuenta Pública de la Entidad.

De acuerdo al análisis realizado al comportamiento de los bienes muebles durante el periodo 2016 – 2018, se identificó que la entidad no adquirió bienes muebles con relación al 2017.



FISCALIZACIÓN SEMESTRAL DE BIENES MUEBLES

Instituto Municipal de Cultura Física y Deporte de Ayapango	
Núm.	Descripción de los Hallazgos Determinados
1	El Inventario de Bienes Muebles e Inmuebles no se encuentra actualizado.
2	El código que conforma el número de inventario de los bienes muebles es incorrecto ya que no está integrado de acuerdo a lo señalado en la norma vigente.
3	El formato de la Hoja de Trabajo presenta inconsistencias en su elaboración debido a que en la columna de factura y/o póliza omiten información.
4	La entidad presentó diferencias entre la Conciliación y la Balanza de Comprobación.

Fuente: Elaboración del OSFEM, con información del Informe mensual.

Como resultado de la fiscalización de la información contable y administrativa de los bienes muebles del ejercicio 2018 se determinaron 4 hallazgos, es importante mencionar que el resultado de la fiscalización se dio a conocer al Contralor Municipal a través de los oficios OSFEM/AEIMPI/DPC/DAPPM/5437/18 y OSFEM/AEIMPI/DPC/DAPPM/2116/19 para que se promovieran las acciones correspondientes de acuerdo a lo establecido en el artículo 12 segundo párrafo de la Ley de Responsabilidades Administrativas del Estado de México y Municipios.



EVALUACIÓN

DE PROGRAMAS



ÍNDICE GENERAL DE DESEMPEÑO

Aspectos Evaluados			
Seguimiento de los Indicadores	Total de Aspectos Evaluados	Total de Aspectos Cumplidos	Porcentaje Alcanzado
Evaluación Programática Presupuestal	3	0	0.0
Matriz de Indicadores para Resultados (MIR)	1	0	0.0
Transparencia en el Ámbito Municipal	52	0	0.0
Documentos para el Desarrollo Institucional	4	4	100.0
Competencia Laboral de Servidores Públicos	2	0	0.0
Programa Anual de Evaluación (PAE)	7	0	0.0
Resultado	Crítico		100.0

Fuente: Elaboración del OSFEM.

Semaforización	
0-200.0	Crítico
200.1-400.0	Suficiente
400.1-600.0	Adecuado



PROGRAMA PRESUPUESTARIO EJECUTADO POR LA ENTIDAD MUNICIPAL Y MIR

Para el ejercicio fiscal 2018, el Órgano Superior de Fiscalización del Estado de México identificó que el organismo descentralizado ejecutó el programa presupuestario establecido en la Estructura Programática, en el cual utilizó la Matriz de Indicadores para Resultados (MIR) señalada en el Manual para la Planeación, Programación y Presupuesto de Egresos Municipal para el ejercicio fiscal 2018.

Bajo ese contexto, se especifica a continuación el Programa Presupuestario ejecutado por la entidad y en el que aplicó la MIR en el ejercicio:

Un Programa Presupuestario incluido en su Programa Anual con MIR		
Núm.	Programa Presupuestario	Recomendación
1	Cultura Física y Deporte	Continuar con las estrategias establecidas, a fin de incluir acciones encaminadas a mejorar la estructura jurídica, orgánica, funcional y física, así como ampliar la oferta y calidad de los servicios que proporcionan las entidades promotoras de actividades físicas, recreativas y deportivas para fomentar la salud física y mental de la población a través de una práctica sistemática.
Número de Recomendaciones		1

Fuente: Elaboración del OSFEM.

La aplicación de la Metodología del Marco Lógico para los procesos de planeación, programación y presupuestación, permite ejecutar los recursos de la entidad municipal orientados a un Presupuesto basado en Resultados, tendiente a optimizar la planeación del desarrollo de la administración pública.



EVALUACIÓN PROGRAMÁTICA PRESUPUESTAL

El Órgano Superior de Fiscalización del Estado de México determinó evaluar el cumplimiento de las metas físicas establecidas en los Programas Anuales (PA) de las entidades fiscalizables en el ejercicio 2018, teniendo como alcance un programa presupuestario en materia de Cultura Física y Deporte, mismo que se especifica a continuación:

Programa Presupuestario
Cultura Física y Deporte

Fuente: Elaboración del OSFEM.

Dicha evaluación permite al organismo descentralizado identificar, porcentualmente, el nivel de cumplimiento alcanzado a través del ejercicio de su gestión, a efecto de reorientar acciones e implementar políticas públicas con mayor enfoque a las necesidades de la población. En ese sentido, se presentan los resultados alcanzados por la entidad municipal:

Descripción	Porcentaje de cumplimiento de las Metas del Proyecto	Estado Analítico del Presupuesto de Egresos 2018 (miles de pesos)		Recomendaciones
		Presupuesto		
		Anual	(Pagado + Devengado)	
Programa: Cultura Física y Deporte (Tres proyectos)				
Proyecto: Promoción y Fomento de la Cultura Física	57.5	648.4	570.5	El Instituto Municipal de Cultura Física y Deporte alcanzó el 57.5 por ciento del proyecto establecido en su Programa Anual 2018; sin embargo, ejerció el 88.0 por ciento del monto presupuestal. Se recomienda implementar medidas, a partir de un adecuado proceso de planeación, programación y presupuestación, a fin de adoptar el Presupuesto basado en Resultados, así como alinear las metas con base en el presupuesto. Bajo ese contexto, se presume una presunta responsabilidad.



Descripción	Porcentaje de cumplimiento de las Metas del Proyecto	Estado Analítico del Presupuesto de Egresos 2018 (miles de pesos)		Recomendaciones
		Presupuesto		
		Anual	(Pagado + Devengado)	
Proyecto: Fomento de las Actividades Deportivas Recreativas	No programado	No presupuestado		La entidad municipal no programó ni presupuestó este proyecto, no atendiendo a lo establecido en los artículos 2, fracciones IX y X, 3, fracción III, 14, 15 y 41 de la Ley de Cultura Física y Deporte del Estado de México. Se recomienda llevar a cabo acciones orientadas a apoyar a asociaciones deportivas y deportistas en su participación en eventos nacionales e internacionales; así como detectar y apoyar a niños y jóvenes que presenten aptitudes sobresalientes en las disciplinas deportivas.
Proyecto: Impulso y Fortalecimiento del Deporte de Alto Rendimiento	No programado	No presupuestado		El organismo descentralizado no programó ni presupuestó este proyecto, no atendiendo a lo establecido en los artículos 2, fracciones IX y X, 3, fracción III, 14, 15 y 41 de la Ley de Cultura Física y Deporte del Estado de México. Se recomienda realizar acciones para establecer en el deporte de alto rendimiento programas de atención y apoyo para atletas, entrenadores y personal de soporte, considerando los resultados obtenidos y asesorar y vincular a este tipo de deportistas con programas de entrenamiento y competencias que les permitan elevar su nivel competitivo.
Número de Recomendaciones				3



MATRIZ DE INDICADORES PARA RESULTADOS (MIR)

En la Cuenta Pública 2018, el Órgano Superior de Fiscalización del Estado de México llevó a cabo la evaluación de los resultados de los indicadores del nivel “Componente”, correspondientes a las Matrices de Indicadores para Resultados de los programas presupuestarios con los que operaron las entidades fiscalizables; en virtud de que los indicadores a nivel Componente, miden los bienes y servicios generados y/o entregados a los beneficiados, de acuerdo a los resultados esperados.

Para evaluar los resultados de los referidos indicadores, el Órgano Técnico de la Legislatura estableció el alcance de revisión, partiendo del programa a fiscalizar, a efecto de identificar la congruencia entre el resultado obtenido del indicador y el avance programático alcanzado en el proyecto alineado al mismo.

Bajo este contexto, el programa seleccionado es el siguiente:

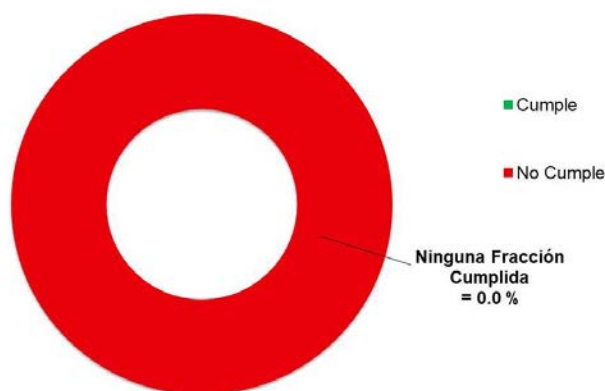
Programa Presupuestario Fiscalizado con los Resultados de la MIR		
Programa Presupuestario	Hallazgo	Recomendación
Cultura Física y Deporte	El resultado de este programa no se presenta, toda vez que la entidad municipal reportó indicadores del nivel Actividad que no son congruentes entre los niveles Componente, Propósito y Fin.	Aplicar los principios de la lógica horizontal y vertical de la Metodología del Marco Lógico (MML) en cada uno de los indicadores correspondientes a los niveles de Actividad, Componente, Propósito y Fin, constatando la congruencia entre los resultados que obtienen como las variables que los integran.
Número de Recomendaciones		1

Fuente: Elaboración del OSFEM, con información de la Cuenta Pública de la entidad.

TRANSPARENCIA EN EL ÁMBITO MUNICIPAL

En virtud de que la transparencia es un elemento base de la democracia que da credibilidad y legitimidad al sistema político, en todas las esferas del gobierno, fortaleciendo la rendición de cuentas, el Órgano Técnico de la Legislatura ejerció acciones de fiscalización en este rubro, midiendo el nivel de cumplimiento al mandato legal mediante este indicador. A continuación, se muestra el resultado:

**Resultados de la Evaluación de Transparencia en el
Ámbito Municipal**



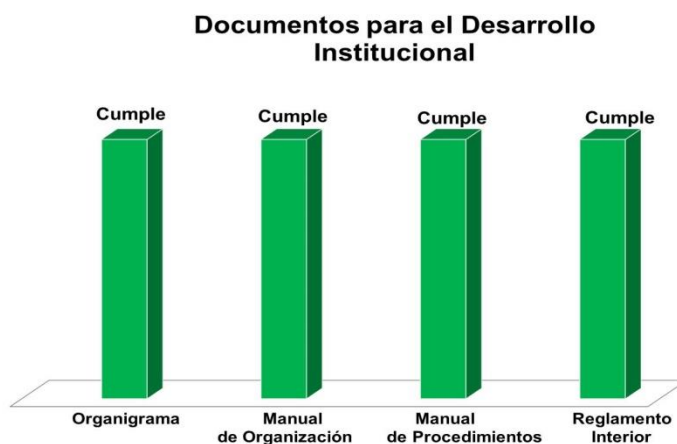
Hallazgo	Recomendación
El organismo descentralizado no cuenta con página web, a través de la cual dé cumplimiento a lo establecido en el Artículo 92 de la Ley de Transparencia y Acceso a la Información Pública del Estado de México y Municipios (LTAIPEMyM).	Poner a disposición del público de manera permanente y actualizada de forma sencilla, precisa y entendible, en los respectivos medios electrónicos, de acuerdo con sus facultades, atribuciones y/o funciones, según corresponda la información a que se refiere esta Ley a través de su sitio de internet y de la Plataforma Nacional.
Resultado de la Evaluación: Crítico	

Fuente: Elaboración del OSFEM.

DOCUMENTOS PARA EL DESARROLLO INSTITUCIONAL

Para lograr una eficiente administración pública municipal es indispensable que la entidad cuente con los manuales de organización y de procedimientos, así mismo con el Organigrama y el Reglamento Interior, por lo cual el Órgano Superior de Fiscalización del Estado de México verificó la existencia y actualización de dichos documentos mediante la aplicación de este indicador.

A continuación, se detalla el resultado de la revisión a la información remitida por la entidad:



Hallazgo	Recomendación
<p>La entidad fiscalizable presentó evidencia documental que sustenta que cuenta con los manuales de organización y de procedimientos, Organigrama y Reglamento Interior.</p>	<p>Mantener actualizados los documentos básicos del Instituto Municipal de Cultura Física y Deporte para el adecuado desempeño de su gestión.</p>
<p>Resultado de la Evaluación: Adecuado</p>	

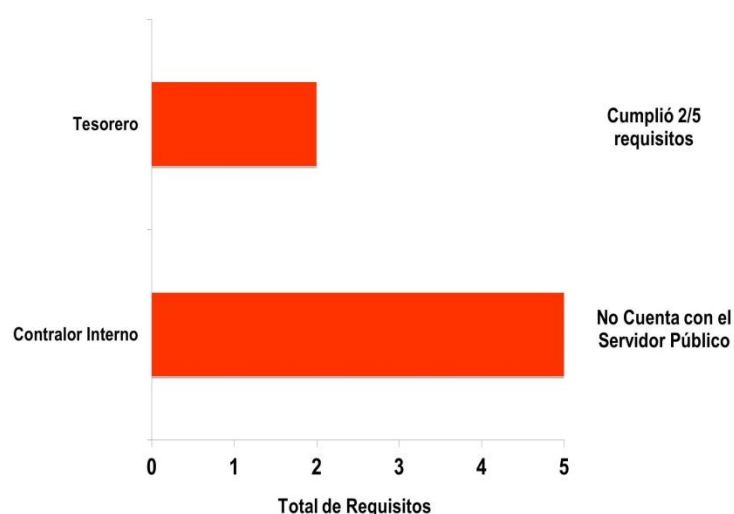
Fuente: Elaboración del OSFEM.

COMPETENCIA LABORAL DE LOS SERVIDORES PÚBLICOS

El Órgano Superior de Fiscalización del Estado de México determinó evaluar la competencia laboral de los servidores públicos adscritos a las diferentes áreas del Instituto Municipal de Cultura Física y Deporte, verificando el cumplimiento a los artículos 32, 96, fracción I y 113 de la Ley Orgánica Municipal del Estado de México, con la finalidad de emitir recomendaciones que incidan en las actividades inherentes al puesto que desempeñan.

En este sentido, la evaluación de la competencia laboral se realizó con la información proporcionada por la entidad fiscalizable, cuyos resultados son los siguientes:

Evaluación de la Competencia Laboral de los Servidores Públicos



Fuente: Elaboración del OSFEM.

Como se muestra en la gráfica anterior, el Tesorero del ente municipal no cumple con la totalidad de los requisitos establecidos en la ley para ocupar el cargo que le fue conferido, los cuales se detallan a continuación:



Hallazgos de la Competencia Laboral de los Servidores Públicos						
Servidor Público	Título Profesional	Experiencia Mínima de un Año	Certificación de Competencia Laboral	Constancia de No Inhabilitación	Certificado de No Antecedentes Penales	Cumple
Tesorero	No	Sí	No	Sí	No	No
Recomendación: Contratar un Tesorero que cumpla con los requisitos establecidos en los artículos 32 y 96, fracción I de la Ley Orgánica Municipal del Estado de México.						
Contralor Interno	No Cuenta con el Servidor Público					No
Recomendación: Contratar un Contralor Interno que cumpla con los requisitos establecidos en los artículos 32, 96, fracción I y 113 de la Ley Orgánica Municipal del Estado de México.						

Fuente: Elaboración del OSFEM.



PROGRAMA ANUAL DE EVALUACIÓN (PAE)

En el marco del artículo 79 de la Ley General de Contabilidad Gubernamental y en términos de la disposición Décimo Quinta de los “Lineamientos Generales para la Evaluación de los Programas Presupuestarios Municipales”, el Órgano Superior de Fiscalización del Estado de México realizó la revisión del cumplimiento que la entidad fiscalizable dio a estas disposiciones, mostrándose a continuación el resultado:

Aspectos Evaluados	Cumple	Recomendaciones
Publicación del PAE en la página web	No	Elaborar y publicar en su página web el Programa Anual de Evaluación (PAE), en términos de los artículos 79 de la Ley General de Contabilidad Gubernamental y 327 del Código Financiero del Estado de México y Municipios y Décima Quinta de los “Lineamientos Generales para la Evaluación de los Programas Presupuestarios Municipales”.
Programas Presupuestarios	No	Para años subsecuentes, especificar dentro del Programa Anual de Evaluación, los programas presupuestarios ejecutados por la entidad fiscalizable que serán sujetos de evaluación, a fin de atender lo establecido en la disposición Décimo Quinta de los “Lineamientos Generales para la Evaluación de los Programas Presupuestarios Municipales”.
Sujetos Evaluados	No	Para años subsecuentes, describir en el Programa Anual de Evaluación, los sujetos evaluados, conforme a la disposición Décimo Quinta de los “Lineamientos Generales para la Evaluación de los Programas Presupuestarios Municipales”.
Tipos de Evaluación que se llevarán a cabo	No	Para años subsecuentes, definir los tipos de evaluación que se llevarán a cabo para evaluar los programas presupuestarios establecidos en su Programa Anual de Evaluación, a fin de atender las disposiciones Décimo Segunda y Décimo Quinta de los “Lineamientos Generales para la Evaluación de los Programas Presupuestarios Municipales”.
Calendario de Ejecución	No	Para años subsecuentes, realizar el calendario de ejecución, mismo que deberá estar establecido en su Programa Anual de Evaluación, a fin de atender la disposición Décimo Quinta de los “Lineamientos Generales para la Evaluación de los Programas Presupuestarios Municipales”.



Aspectos Evaluados	Cumple	Recomendaciones
Publicación de los Resultados de las Evaluaciones y Personas que las realizan	No	Para años subsecuentes, difundir los documentos y resultados de las evaluaciones aplicadas a los programas presupuestarios en su página web, así como informar sobre las personas que las realizaron, con el objeto de dar cumplimiento a lo establecido en el artículo 79 de la Ley General de Contabilidad Gubernamental y los "Lineamientos Generales para la Evaluación de los Programas Presupuestarios Municipales", específicamente en su Capítulo III, Disposición Décima Primera y el Capítulo X, Disposición Vigésima Cuarta.
Convenio para la Mejora del Desempeño y Resultados Gubernamentales	No	Para años subsecuentes, celebrar el Convenio para la Mejora del Desempeño y Resultados Gubernamentales, que firmarán conjuntamente los sujetos evaluados con la Unidad de Información, Planeación, Programación y Evaluación, en coordinación con la Tesorería y la Contraloría Municipal, con el objeto de dar cumplimiento a los "Lineamientos Generales para la Evaluación de los Programas Presupuestarios Municipales", específicamente en su Capítulo IX, disposición Vigésima Tercera y el Capítulo X, disposición Vigésima Cuarta.
Número de Recomendaciones		7

Fuente: Elaboración del OSFEM.



SEGUIMIENTO A LA EVALUACIÓN PROGRAMÁTICA

Las evaluaciones que realiza el Órgano Superior de Fiscalización del Estado de México las informa al Instituto Municipal de Cultura Física y Deporte mediante los pliegos de recomendaciones y a la Contraloría Interna a través de los oficios de promoción, los resultados de las evaluaciones de los indicadores en cuestión, se dieron a conocer mediante los siguientes oficios:

Pliegos de Recomendaciones de Evaluación	Oficios de Promoción de Acciones de Evaluación	Fechas de Emisión	Fechas de Acuse
OSFEM/AEDI/DADM/2776/2018	OSFEM/AEDI/DADM/2777/2018	13 de julio de 2018	30 de julio de 2018
OSFEM/AEDI/DADM/3715/2018	OSFEM/AEDI/DADM/3716/2018	12 de octubre de 2018	17 de octubre de 2018
OSFEM/AEDI/DADM/4534/2018	OSFEM/AEDI/DADM/4535/2018	26 de noviembre de 2018	03 de diciembre de 2018
OSFEM/AEDI/DADM/847/2019	OSFEM/AEDI/DADM/848/2019	22 de marzo de 2019	28 de marzo de 2019

Fuente: Elaboración del OSFEM.





RESULTADO DE LA FISCALIZACIÓN



HALLAZGOS CON MONTOS POR ACLARAR

CUMPLIMIENTO FINANCIERO

Instituto Municipal de Cultura Física y Deporte de Ayapango				
Núm.	Hallazgos	Monto por aclarar	Normatividad Infringida	Reincidencia respecto al ejercicio anterior
1	<p>De acuerdo a la verificación realizada a las cuentas contables que integran la estructura del Estado de Situación Financiera Comparativo utilizadas por la entidad municipal, para el ejercicio 2018, se identificó que utilizaron la cuenta contable: Software con un saldo por 11.5 miles de pesos.</p> <p>Adicionalmente se verificó que en ejercicios anteriores se ha utilizando dicha cuenta contable, es decir, la entidad municipal es reincidente en su uso, lo que se contrapone al Manual Único de Contabilidad Gubernamental para las Dependencias y Entidades Públicas del Gobierno y Municipios del Estado de México vigente, siendo éste el instrumento normativo básico para el sistema contable, en el que se sustenta el registro correcto de las operaciones; mismo que muestra la Lista e Instructivo de Cuentas así como la Guía Contabilizadora para el Registro Contable y Presupuestal de Operaciones Específicas.</p>	11.5	<p>Artículos 20, 21, 22, 36, 37 fracción II, 41, 84 y 85 fracción I y III de la Ley General de Contabilidad Gubernamental, 342, 343, 344 párrafo primero y 352 del Código Financiero del Estado de México y Municipios, 95 fracción IV de la Ley Orgánica Municipal del Estado de México y Manual Único de Contabilidad Gubernamental para las Dependencias y Entidades Públicas del Gobierno y Municipios del Estado de México 2018.</p>	Si
2	<p>Derivado de la verificación en el cumplimiento de las disposiciones establecidas en la Ley de Disciplina Financiera de las Entidades Federativas y los Municipios en su artículo 21 en materia de servicios personales de acuerdo al artículo 10 fracción I, incisos a) y b) y Transitorio sexto, se identificó el incumplimiento por la entidad municipal, ya que rebasa el porcentaje permitido.</p>		<p>Artículo 21 en relación a las disposiciones establecidas en el artículo 10 fracción I y transitorio sexto de la Ley de Disciplina Financiera de las Entidades Federativas y los Municipios.</p>	
3	<p>Como resultado de la revisión del entero al Sistema de Administración Tributaria (SAT) de las retenciones por concepto del Impuesto Sobre la Renta (ISR) por Salarios, Honorarios y Arrendamiento, durante el ejercicio 2018, se identificó un excedente de 1.5 miles de pesos que fue pagado al SAT.</p> <p>El Instituto Municipal de Cultura Física y Deporte de Ayapango deberá cumplir de manera oportuna con el pago de sus obligaciones, de acuerdo a la normatividad para el concepto que se menciona.</p>	1.5	<p>Artículos 16, 17, 18, 19, 21, 22, 23, 33, 34, 35, 36, 37 fracción II, 38, 40, 41, 43, 44, 52, 84 y 85 fracción I y III de la Ley General de Contabilidad Gubernamental, 342, 343, 344 párrafo primero y 352 del Código Financiero del Estado de México y Municipios, 6 fracción I del Código Fiscal de la Federación, 51 fracción X de la Ley Orgánica Municipal del Estado de México, numeral 72 y 73 del Título Segundo Lineamientos de control financiero y administrativo de las retenciones y contribuciones por pagar a corto plazo de Lineamientos de Control Financiero y Administrativo para las Entidades Fiscalizables Municipales del Estado de México, publicados en el Periódico Oficial "Gaceta de Gobierno" del Estado de México número 9 de fecha 11 de Julio de 2013 y Manual Único de Contabilidad Gubernamental para las Dependencias y Entidades Públicas del Gobierno y Municipios del Estado de México 2018.</p>	

FUENTE: Elaboración del OSFEM.



PRESUPUESTO

Instituto Municipal de Cultura Física y Deporte de Ayapango (Miles de pesos)			
Núm.	Hallazgos	Importe por Aclarar	Normatividad Infringida
1	De acuerdo a la revisión realizada, se identificó que el rubro; ingresos de organismos del deporte correspondiente a los ingresos de gestión del Estado Analítico de Ingresos del ejercicio 2018, no alcanzó la recaudación del ingreso modificado por 39.5 miles de pesos.	39.5	Artículos 22, 38 y 61 Ley General de Contabilidad Gubernamental; 115 fracción IV Constitución Política de los Estados Unidos Mexicanos; Ley de Ingresos de los Municipios del Estado de México y Manual Único de Contabilidad Gubernamental para las Dependencias y Entidades Públicas del Gobierno y Municipios del Estado de México; Postulado Básico de Contabilidad Gubernamental Registro e Integración Presupuestaria.
2	Derivado del análisis al ingreso recaudado, egreso ejercido y cumplimiento de metas, se identificó que la entidad presentó un desahorro presupuestal; así mismo, se detectaron acciones programadas que no se ejecutaron en su totalidad.	0.0	Artículo 305 del Código Financiero del Estado de México y Municipios Manual para la Planeación, Programación y Presupuesto de Egresos Municipal para el Ejercicio Fiscal 2018, Apartado 1.2 Marco Conceptual, 2. Programación Presupuestaria 3. Presupuesto / Integración Presupuestaria (Especialidad).
3	Derivado del análisis se detectó que la dependencia general de dirección general (A00), no ejecutó las acciones con base en lo programado.	0.0	Artículos 7, 20 fracción IV y 36 de la Ley de Planeación del Estado de México y Municipios.
4	De acuerdo a la información presentada por la entidad, se analizó el cumplimiento porcentual de metas respecto al egreso ejercido, obteniendo como resultado que la entidad no presentó un adecuado control en la planeación del recurso ejercido y las metas realizadas por Dependencia General.	0.0	Artículos 7, 20 fracción IV y 30. de la Ley de Planeación del Estado de México y Municipios; 312 del Código Financiero del Estado de México y Municipios y Municipios y Manual para la Programación y Presupuestación Municipal para el Ejercicio Fiscal 2018; apartado 1.2 Marco Conceptual; punto 3. Presupuesto (Especialidad).

BIENES MUEBLES E INMUEBLES

Instituto Municipal de Cultura Física y Deporte de Ayapango (Miles de pesos)			
Núm.	Hallazgos	Importe por Aclarar	Normatividad Infringida
1	Como resultado del análisis de la depreciación acumulada del ejercicio 2018, se identificó que la entidad no realizó el registro de la depreciación en el Estado de Situación Financiera y en el Reporte de la Depreciación.	0.0	Artículos 22 y 44 de la Ley General de Contabilidad Gubernamental y Capítulo VI "Políticas de Registro" del Manual Único de Contabilidad Gubernamental para las Dependencias y Entidades Públicas del Gobierno y Municipios del Estado de México



Con fundamento en los artículos 16, 115, fracción IV, penúltimo párrafo, 116, fracción II, sexto párrafo y 134, segundo y quinto párrafos de la Constitución Política de los Estados Unidos Mexicanos; 11, segundo párrafo de la Ley General de Responsabilidades Administrativas; 34, 61, fracciones XXXII, XXXIII y XXXIV y 129 penúltimo párrafo de la Constitución Política del Estado Libre y Soberano de México; 94, fracción I y 95 de la Ley Orgánica del Poder Legislativo del Estado Libre y Soberano de México; 12, segundo párrafo de la Ley de Responsabilidades Administrativas del Estado de México y Municipios; 1, 3, 6, 7, 8, fracciones I, II, XXVII inciso a) y XXXVI, 10, 13 fracciones IX y XXV de la Ley de Fiscalización Superior del Estado de México; 112 de la Ley Orgánica Municipal del Estado de México, y 1, 6, fracción XI del Reglamento Interior del Órgano Superior de Fiscalización del Estado de México; la contraloría del Instituto de Ayapango, México, como autoridad competente en materia de auditoría, control y evaluación municipal, dará puntual seguimiento a los hallazgos que pudieran resultar en las faltas administrativas, identificados en el resultado de la revisión a la Cuenta Pública y, en su caso, substanciar en el ámbito de su competencia el procedimiento que corresponda.

Es importante destacar que las acciones que emprenda el órgano interno de control, relacionadas con los hallazgos de referencia, debe hacerlas sólo del conocimiento del Director del Instituto, como superior jerárquico



RECOMENDACIONES DE EVALUACIÓN DE PROGRAMAS

Nombre del Indicador	Hallazgos	Recomendaciones
Programa Presupuestario Ejecutado por la Entidad Municipal y MIR	Con el análisis de la información remitida por la entidad municipal, respecto a la aplicación del programa presupuestario en materia de Cultura Física y Deporte, el OSFEM identificó que en el programa reportado, utilizó la Matriz de Indicadores para Resultados.	Continuar con las estrategias establecidas, a fin de incluir acciones encaminadas a mejorar la estructura jurídica, orgánica, funcional y física, así como ampliar la oferta y calidad de los servicios que proporcionan las entidades promotoras de actividades físicas, recreativas y deportivas para fomentar la salud física y mental de la población a través de una práctica sistemática.
Evaluación Programática Presupuestal	La entidad fiscalizable mostró el nivel de cumplimiento de las metas y las actividades no alcanzadas en los proyectos ejecutados en el ejercicio 2018.	Dar seguimiento a las 3 recomendaciones referidas en el apartado de Evaluación Programática Presupuestal de este Informe de Resultados.
Matriz de Indicadores para Resultados (MIR)	El resultado del programa presupuestario en materia de Cultura Física y Deporte no se presenta, toda vez que la entidad municipal reportó indicadores del nivel Actividad que no son congruentes entre los niveles Componente, Propósito y Fin.	Aplicar los principios de la lógica horizontal y vertical de la Metodología del Marco Lógico (MML) en cada uno de los indicadores correspondientes a los niveles de Actividad, Componente, Propósito y Fin, constatando la congruencia entre los resultados que obtienen como las variables que los integran.
Transparencia en el Ámbito Municipal	El organismo descentralizado no cuenta con página web, a través de la cual dé cumplimiento a lo establecido en el Artículo 92 de la Ley de Transparencia y Acceso a la Información Pública del Estado de México y Municipios (LTAIPEMyM).	Poner a disposición del público de manera permanente y actualizada de forma sencilla, precisa y entendible, en los respectivos medios electrónicos, de acuerdo con sus facultades, atribuciones y/o funciones, según corresponda la información a que se refiere esta Ley a través de su sitio de internet y de la Plataforma Nacional.
Documentos para el Desarrollo Institucional	La entidad fiscalizable presentó evidencia documental que sustenta que cuenta con los manuales de organización y de procedimientos, Organigrama y Reglamento Interior.	Mantener actualizados los documentos básicos del Instituto Municipal de Cultura Física y Deporte para el adecuado desempeño de su gestión.



Nombre del Indicador	Hallazgos	Recomendaciones
Competencia Laboral del Tesorero	El Tesorero no cumple con los requisitos establecidos en los artículos 32 y 96, fracción I de la Ley Orgánica Municipal del Estado de México.	Contratar un Tesorero que cuente con título profesional en las áreas jurídicas, económicas o contables-administrativas; experiencia mínima de un año; Certificación en Competencia Laboral en funciones expedida por el Instituto Hacendario del Estado de México; Constancia de no inhabilitación expedida por la autoridad competente; y Certificado de no antecedentes penales.
Competencia Laboral del Contralor Interno	La entidad fiscalizable no cuenta con el Contralor Interno para dar cumplimiento con los requisitos establecidos en los artículos 32, 96, fracción I y 113 de la Ley Orgánica Municipal del Estado de México.	Contratar un Contralor Interno que cuente con título profesional en las áreas jurídicas, económicas o contables-administrativas; experiencia mínima de un año; Certificación en Competencia Laboral en funciones expedida por el Instituto Hacendario del Estado de México; Constancia de no inhabilitación expedida por la autoridad competente; y Certificado de no antecedentes penales.
Programa Anual de Evaluación (PAE)	El Instituto Municipal de Cultura Física y Deporte no dio cumplimiento a lo establecido en el artículo 79 de la Ley General de Contabilidad Gubernamental y a las disposiciones de los Lineamientos Generales para la Evaluación de los Programas Presupuestarios Municipales.	Dar seguimiento a las 7 recomendaciones referidas en el apartado Programa Anual de Evaluación (PAE) de este Informe de Resultados.
Total		16

Fuente: Elaboración del OSFEM.



COMPORTAMIENTO PROGRAMÁTICO PRESUPUESTAL

Descripción	Porcentaje de cumplimiento de las Metas del Proyecto	Estado Analítico del Presupuesto de Egresos 2018 (miles de pesos)		Hallazgo
		Presupuesto		
		Anual	(Pagado + Devengado)	
Programa: Cultura Física y Deporte				
Proyecto: Promoción y Fomento de la Cultura Física	57.5	648.4	570.5	El Instituto Municipal de Cultura Física y Deporte alcanzó el 57.5 por ciento del proyecto establecido en su Programa Anual 2018; sin embargo, ejerció el 88.0 por ciento del monto presupuestal.
Total de Hallazgos Determinados		Suma Total del Presupuesto (miles de pesos)		Hallazgo
		Total Anual	(Total Pagado + Devengado)	
1		648.4	570.5	Del Comportamiento Programático Presupuestal se identificó un hallazgo, bajo el supuesto de haber ejercido el 88.0 por ciento del presupuesto asignado al proyecto mencionado, toda vez que en el proyecto no se alcanzó el 100.0 por ciento de cumplimiento en la actividad establecida en su Programa Anual.

Fuente: Elaboración del OSFEM.



Con fundamento en los artículos 16, 115, fracción IV, penúltimo párrafo, 116, fracción II, sexto párrafo y 134, segundo y quinto párrafos de la Constitución Política de los Estados Unidos Mexicanos; 34, 61, fracciones XXXII, XXXIII y XXXIV, 129 penúltimo párrafo de la Constitución Política del Estado Libre y Soberano de México; 94, fracción I y 95 de la Ley Orgánica del Poder Legislativo del Estado de México; 1, 3, 4, fracción IV, 5, 6, 7, 8, fracciones I, II, V, VI, IX, XI, XXV y XXXVI, 14, 21 y 23, fracciones XI, XII, XIV y XVII de la Ley de Fiscalización Superior del Estado de México; 112, fracciones I, III, VI, XI, y XIX de la Ley Orgánica Municipal del Estado de México; 19, fracción VI de la Ley de Planeación del Estado de México y Municipios; 327-A, 344 y 350 del Código Financiero del Estado de México y Municipios; 1, 3, fracción III y 29, fracción IX del Reglamento Interno del Órgano Superior de Fiscalización del Estado de México; la Contraloría Interna Municipal de Ayapango, como autoridad competente en materia de auditoría, control y evaluación municipal, dará puntal seguimiento a los hallazgos identificados en el resultado de la revisión a la Cuenta Pública y en su caso, determinará el procedimiento que corresponda. Las recomendaciones constituyen medidas para mejorar el manejo de los recursos públicos de una forma responsable, eficiente, eficaz y transparente.



PLIEGO DE OBSERVACIONES

INFORMES MENSUALES

De la fiscalización a los Informes Mensuales no se determinaron observaciones.



INSTITUTO MUNICIPAL DE LA JUVENTUD DE AYAPANGO



CONTENIDO

Presentación	397
Análisis de Cumplimiento Financiero	399
Presupuesto y Bienes Muebles e Inmuebles	425
Evaluación de Programas	451
Resultado de la Fiscalización	467



PRESENTACIÓN

Conforme a lo dispuesto por la Ley que crea el organismo público descentralizado denominado Instituto Municipal de la Juventud, en la Gaceta del Gobierno del Estado de México decreto número 113 publicado el 4 de agosto de 2016, se aprueba la creación del instituto municipal de la juventud de Ayapango. El organismo investido de personalidad jurídica y patrimonio propio, surgió con el objeto de fomentar la creación, conservación, mejoramiento, protección, difusión, promoción, investigación y aprovechamiento de los recursos humanos, materiales y financieros destinados a la para promover la defensa y protección a los derechos civiles, políticos, sociales, económicos y culturales de los jóvenes.

INFORME DE RESULTADOS DE LA FISCALIZACIÓN SUPERIOR DE LA CUENTA PÚBLICA DEL INSTITUTO MUNICIPAL DE LA JUVENTUD DE AYAPANGO

H. LX. LEGISLATURA DEL ESTADO DE MÉXICO

El Órgano Superior de Fiscalización del Estado de México en cumplimiento con los artículos 50, 51 y 52 de la Ley de Fiscalización Superior del Estado de México, por conducto de la Comisión de Vigilancia, da a conocer el Informe de Resultados correspondiente a la Cuenta Pública Municipal del ejercicio fiscal 2018 a la H. LX Legislatura del Estado de México.

OBJETIVO DE LA FISCALIZACIÓN

CUMPLIMIENTO FINANCIERO, PRESUPUESTO Y BIENES MUEBLES E INMUEBLES

Fiscalizar la Cuenta Pública, la aplicación de los recursos, la situación financiera, el endeudamiento contraído, la inversión pública realizada, la ejecución de la Ley de Ingresos y el ejercicio del Presupuesto de Egresos, así como el registro contable y administrativo de los Bienes Muebles e Inmuebles en cumplimiento de la normatividad.



ANÁLISIS DE CUMPLIMIENTO FINANCIERO



ALCANCE DE LA REVISIÓN

CUMPLIMIENTO FINANCIERO, PRESUPUESTO Y BIENES MUEBLES E INMUEBLES

Se aplicaron los procedimientos normativos a la Cuenta Pública del Instituto Municipal de la Juventud de Ayapango, en cumplimiento de la Ley General de Contabilidad Gubernamental, de la Ley de Ingresos de los Municipios del Estado de México, del Presupuesto de Egresos del Instituto Municipal de la Juventud de Ayapango, del Código Financiero del Estado de México y Municipios, normas y acuerdos emitidos por el Consejo Nacional de Armonización Contable (CONAC) y del Manual Único de Contabilidad Gubernamental para las Dependencias y Entidades Públicas del Gobierno y Municipios del Estado de México 2018. La veracidad de los estados financieros y presupuestales es responsabilidad de la administración de la entidad, los cuales se elaboraron en función de los ordenamientos legales, de las disposiciones normativas aplicables a la naturaleza de las operaciones realizadas y de acuerdo con lo manifestado en la carta de afirmaciones presentada por el ente.

La revisión se efectuó considerando las Normas Profesionales de Auditoría del Sistema Nacional de Fiscalización y de manera supletoria las Normas Internacionales de Auditoría adoptadas en las Normas de Auditoría para Atestiguar, Revisión y Otros Servicios Relacionados, emitidas por el Instituto Mexicano de Contadores Públicos, aplicadas en las circunstancias.



PROCEDIMIENTOS APLICADOS

CUMPLIMIENTO FINANCIERO

Los procedimientos aplicados se encuentran detallados en el libro uno en el apartado “ANÁLISIS DE CUMPLIMIENTO FINANCIERO DE LOS INSTITUTOS MUNICIPALES DE CULTURA FÍSICA Y DEPORTE E INSTITUTO MUNICIPAL DE LA JUVENTUD ” y que de forma particular se aplicaron a la entidad municipal conforme a la información que entregó en la Cuenta Pública Municipal 2018.

PRESUPUESTO Y BIENES MUEBLES E INMUEBLES

Los procedimientos aplicados a la entidad municipal con base en la información reportada en la Cuenta Pública Municipal 2018, se encuentran detallados en el libro uno en el apartado de “CUMPLIMIENTO PRESUPUESTAL Y CONTROL DE BIENES MUEBLES E INMUEBLES DE LOS INSTITUTOS MUNICIPALES DE CULTURA FÍSICA Y DEPORTE E INSTITUTO MUNICIPAL DE LA JUVENTUD”.

El informe se emitió con el propósito de dar a conocer el resultado de la fiscalización superior de la Cuenta Pública 2018 al Poder Legislativo y al Instituto Municipal de la Juventud de Ayapango, para que éste dé atención a las observaciones y a los hallazgos que se encuentran en el apartado “Resultado de la Fiscalización”.

Las observaciones y los hallazgos comprenden aspectos relacionados con deficiencias en el diseño, los cuales podrían afectar a la administración municipal, en su registro, proceso, resumen y reporte de la información financiera, por lo que contravendrá de ese modo, sus afirmaciones sobre el contenido de los estados financieros.



SÍNTESIS DE LOS RESULTADOS DE LA FISCALIZACIÓN DE CUMPLIMIENTO FINANCIERO

Aspectos Evaluados	Análisis
Análisis de adeudos del ejercicio fiscal anterior en cumplimiento del artículo 20 de la LDF	La entidad cumplió con el artículo 20 y transitorio décimo primero de la LDF, respecto al porcentaje para cubrir las ADEFAS ya que no excedió el 5.5 por ciento.
Resultado del Cumplimiento en Armonización Contable SEvAC	Derivado de la evaluación la entidad obtuvo un promedio general de 95.9 por ciento lo cual indica un cumplimiento alto en el grado de armonización contable.

FUENTE: Elaboración del OSFEM.



ÍNDICES DE EVALUACIÓN DE LOS RESULTADOS DE LA FISCALIZACIÓN DE CUMPLIMIENTO FINANCIERO

Aspectos Evaluados	Total Aspectos Evaluados	Total de Aspectos Cumplidos	Porcentaje Alcanzado
Consistencia de la información financiera de la Cuenta Pública Municipal con el Informe Mensual de diciembre 2018	1	1	100.0
Saldos del Estado de Situación Financiera Comparativo 2017 contra el saldo inicial del Anexo al Estado de Situación Financiera enero 2018	1	1	100.0
Verificación de las cuentas contables de acuerdo al Manual Único de Contabilidad Gubernamental	1	1	100.0
Naturaleza de los saldos del Anexo al Estado de Situación Financiera	1	1	100.0
Saldos del Estado de Situación Financiera Comparativo contra el Anexo al Estado de Situación Financiera	1	1	100.0
Cuentas contables del Estado de Situación Financiera con antigüedad mayor a un año	1	1	100.0
Equilibrio en el Estado de Situación Financiera Comparativo	1	1	100.0
Resultado del ejercicio del Estado de Situación Financiera Comparativo contra el Estado de Actividades Comparativo	1	1	100.0
Autorización y justificación de las aplicaciones contables a la cuenta de resultado de ejercicios anteriores	1	1	100.0
Saldo de la Hacienda/Patrimonio del Estado de Situación Financiera Comparativo contra el Estado de Variación en la Hacienda y Patrimonio	1	1	100.0
Saldo del activo del Estado de Situación Financiera Comparativo contra el Estado Analítico del Activo	1	1	100.0
Estado de Flujos de Efectivo	1	1	100.0
Estado de Cambios en la Situación Financiera	1	1	100.0
Estado Analítico de la Deuda y Otros Pasivos	1	1	100.0



ÍNDICES DE EVALUACIÓN DE LOS RESULTADOS DE LA FISCALIZACIÓN DE CUMPLIMIENTO FINANCIERO

Aspectos Evaluados	Total Aspectos Evaluados	Total de Aspectos Cumplidos	Porcentaje Alcanzado
Presentación de la información financiera de acuerdo a los formatos a que hace referencia la LDF	1	1	100.0
Servicios personales en cumplimiento del artículo 10 de la LDF	2	0	0.0
Confirmación de saldos con CFE e ISSEMYM	2	2	100.0
Entero de cuotas, aportaciones y retenciones al ISSEMYM	1	0	0.0
Pagos de retenciones del I.S.R. (salarios, honorarios y arrendamiento) al SAT	1	0	0.0
Obligación de presentar aviso y Dictamen del Impuesto sobre Erogaciones por Remuneraciones al Trabajo Personal	1	1	100.0
Notas a los Estados Financieros, contables y presupuestales	3	3	100.0
Conciliación de los Ingresos y Egresos presupuestarios y contables	2	2	100.0
Resultado		1900.0	

FUENTE: Elaboración del OSFEM.

SEMAFORIZACIÓN	
0-1100	Crítico
1101-1650	Suficiente
1651-2200	Adecuado



ESTADO DE SITUACIÓN FINANCIERA COMPARATIVO

Instituto Municipal de la Juventud de Ayapango									
Estado de Situación Financiera Comparativo									
Al 31 de Diciembre de 2018									
(Miles de pesos)									
Concepto	2018	2017	Variación 2018-2017	Concepto	2018	2017	Variación 2018-2017		
Activo				Pasivo					
Circulante	1.3	114.4	-113.1	Circulante	0.0	15.2	-15.2		
Efectivo y Equivalentes	1.3	114.3	-113.0	Cuentas por Pagar a Corto Plazo	0.0	15.2	-15.2		
Bancos/Tesorería	1.3	114.3	-113.0	Proveedores por Pagar a Corto Plazo	0.0	5.2	-5.2		
				Retenciones y Contribuciones por Pagar a Corto Plazo	0.0	10.0	-10.0		
Derechos a Recibir Efectivo o Equivalentes	0.0	0.1	-0.1						
Deudores Diversos por Cobrar a Corto Plazo	0.0	0.1	-0.1	Total Pasivo	0.0	15.2	-15.2		
No Circulante	47.5	0.0	47.5	Hacienda Pública/Patrimonio					
Bienes Muebles	47.5	0.0	47.5	Hacienda Pública/Patrimonio Generado	48.8	99.2	-50.4		
Mobiliario y Equipo de Administración	47.5	0.0	47.5	Resultados del Ejercicio (Ahorro/Desahorro)	-50.4	99.2	-149.6		
				Resultados del Ejercicio (Ahorro/Desahorro)	-50.4	99.2	-149.6		
				Resultados de Ejercicios Anteriores	99.2	0.0	99.2		
				Resultados de Ejercicios Anteriores	99.2	0.0	99.2		
				Total Hacienda Pública/Patrimonio	48.8	99.2	-50.4		
Total Activo	48.8	114.4	-65.6	Total Pasivo y Hacienda Pública/Patrimonio	48.8	114.4	-65.6		

FUENTE: Elaboración del OSFEM, con información de la Cuenta Pública de la Entidad.



ESTADO DE ACTIVIDADES COMPARATIVO

Instituto Municipal de la Juventud de Ayapango Estado de Actividades Comparativo Del 1 de enero al 31 de diciembre de 2018 (Miles de pesos)			
Concepto	2018	2017	Variación 2018-2017
Ingresos y Otros Beneficios			
Ingresos de Gestión	47.5	.0	47.5
Participaciones, Aportaciones, Transferencias, Asignaciones, Subsidios y Otras Ayudas	887.7	762.4	125.3
Otros Ingresos y Beneficios	0.0	0.0	0.0
Total de Ingresos y Otros Beneficios	935.2	762.4	172.8
Gastos y Otras Pérdidas			
Gastos de Funcionamiento	947.6	565.5	382.1
Servicios Personales	644.0	353.6	290.4
Materiales y Suministros	146.5	74.2	72.3
Servicios Generales	157.1	137.7	19.4
Transferencias, Asignaciones, Subsidios y Otras Ayudas	38.0	94.0	-56.0
Participaciones y Aportaciones	0.0	0.0	0.0
Intereses, Comisiones y Otros Gastos de la Deuda Pública	0.0	0.0	0.0
Otros Gastos y Pérdidas Extraordinarias	0.0	0.0	0.0
Inversión Pública	0.0	0.0	0.0
Bienes Muebles e Intangibles	0.0	3.7	-3.7
Total de Gastos y Otras Pérdidas	985.6	663.2	322.4
Resultado del Ejercicio (Ahorro/Desahorro)	-50.4	99.2	-149.6

FUENTE: Elaboración del OSFEM, con información de la Cuenta Pública de la Entidad.

De acuerdo al Análisis realizado al Estado de Situación Financiera Comparativo y del Estado de Actividades Comparativo del Instituto Municipal de la Juventud de Ayapango, se identifica que presenta razonablemente los aspectos importantes de la situación financiera, cumpliendo con los Postulados Básicos de Contabilidad Gubernamental del Manual Único de Contabilidad Gubernamental para las Dependencias y Entidades Públicas del Gobierno y Municipios del Estado de México.



CONSISTENCIA DE LA INFORMACIÓN FINANCIERA DE LA CUENTA PÚBLICA MUNICIPAL CON EL INFORME MENSUAL DE DICIEMBRE 2018

Instituto Municipal de la Juventud de Ayapango						
(Miles de pesos)						
Fuente	Estado de Situación Financiera			Estado de Actividades		
	Activo	Pasivo	Hacienda Pública/Patrimonio	Ingresos	Egresos	Resultado del Ejercicio
Cuenta Pública	48.8	0.0	48.8	935.2	985.6	-50.4
Diciembre	48.8	0.0	48.8	935.2	985.6	-50.4
Diferencia	0.0	0.0	0.0	0.0	0.0	0.0

FUENTE: Elaboración del OSFEM, con información de la Cuenta Pública de la Entidad.

Derivado del comparativo de la información financiera presentada por la entidad municipal en la Cuenta Pública y el Informe mensual de diciembre 2018, se identificó que los saldos de las cuentas contables que integran el Estado de Situación Financiera y el Estado de Actividades, no muestran diferencias.

SALDOS DEL ESTADO DE SITUACIÓN FINANCIERA COMPARATIVO 2017 CONTRA EL SALDO INICIAL DEL ANEXO AL ESTADO DE SITUACIÓN FINANCIERA ENERO 2018

Instituto Municipal de la Juventud de Ayapango			
(Miles de pesos)			
Concepto	Saldo Final Cuenta Pública 2017	Saldo Inicial Enero 2018	Diferencia
Activo	114.4	114.4	0.0
Pasivo	15.2	15.2	0.0
Hacienda Pública Patrimonio Contribuido	0.0	0.0	0.0

FUENTE: Elaboración del OSFEM, con información de la Cuenta Pública de la Entidad.

Derivado del análisis comparativo entre los saldos iniciales de las cuentas contables que integran el activo, pasivo y hacienda pública/patrimonio contribuido del Anexo al Estado de Situación Financiera del Informe Mensual de enero 2018, y los saldos finales del Estado de Situación Financiera Comparativo 2017; se identificó que no presentan diferencias.



VERIFICACIÓN DE LAS CUENTAS CONTABLES DE ACUERDO AL MANUAL ÚNICO DE CONTABILIDAD GUBERNAMENTAL

De acuerdo a la verificación realizada a las cuentas contables que integran la estructura del Estado de Situación Financiera Comparativo utilizadas por la entidad municipal, para el ejercicio 2018, se identificó que dichas cuentas contables están aprobadas en el Manual Único de Contabilidad Gubernamental para las Dependencias y Entidades Públicas del Gobierno y Municipios del Estado de México vigente, siendo éste el instrumento normativo básico para el sistema contable, en el que se sustenta el registro correcto de las operaciones; mismo que muestra la Lista e Instructivo de Cuentas así como la Guía Contabilizadora para el Registro Contable y Presupuestal de Operaciones Específicas.

NATURALEZA DE LOS SALDOS DEL ANEXO AL ESTADO DE SITUACION FINANCIERA

Derivado de la revisión a las cuentas contables con saldo en el Anexo al Estado de Situación Financiera, se identificó que corresponden a su naturaleza económica.

SALDOS DEL ESTADO DE SITUACIÓN FINANCIERA COMPARATIVO CONTRA EL ANEXO AL ESTADO DE SITUACIÓN FINANCIERA

Instituto Municipal de la Juventud de Ayapango				
(Miles de pesos)				
Cuenta	Concepto	Estado de Situación Financiera Comparativo Cuenta Pública 2018	Anexo al Estado de Situación Financiera Cuenta Pública 2018	Diferencia
	Activo	48.8	48.8	0.0
	Pasivo	0.0	0.0	0.0
	Hacienda/Patrimonio Contribuido	0.0	0.0	0.0

FUENTE: Elaboración del OSFEM, con información de la Cuenta Pública de la Entidad.

De acuerdo al comparativo que se realizó entre los saldos de las cuentas contables presentadas en el Estado de Situación Financiera Comparativo y en el Anexo al Estado de Situación Financiera, se identificó que no existen diferencias; es decir, los saldos coinciden.



CUENTAS CONTABLES DEL ESTADO DE SITUACIÓN FINANCIERA CON ANTIGÜEDAD MAYOR A UN AÑO

Como resultado de la revisión a las cuentas contables a corto plazo en el Anexo al Estado de Situación Financiera, se aprecia que los saldos no presentan antigüedad mayor a un año.

EQUILIBRIO EN EL ESTADO DE SITUACIÓN FINANCIERA COMPARATIVO

Instituto Municipal de la Juventud de Ayapango (Miles de pesos)				
Estado de Situación Financiera Comparativo				
Total del Activo (A)	Total Pasivo (B)	Total Patrimonio (C)	Total del Pasivo y Patrimonio D=(B+C)	Equilibrio (A-D)
48.8	0.0	48.8	48.8	0.0

FUENTE: Elaboración del OSFEM, con información de la Cuenta Pública de la Entidad.

Derivado del análisis a la información financiera presentada en el Estado de Situación Financiera Comparativo del ejercicio sujeto a revisión, se identificó que presenta equilibrio entre el total del activo y la suma de pasivo más hacienda pública/patrimonio.

RESULTADO DEL EJERCICIO DEL ESTADO DE SITUACIÓN FINANCIERA COMPARATIVO CONTRA EL ESTADO DE ACTIVIDADES COMPARATIVO

Instituto Municipal de la Juventud de Ayapango (Miles de pesos)	
Estado Financiero	Resultado del Ejercicio (ahorro/desahorro)
Estado de Situación Financiera Comparativo	-50.4
Estado de Actividades Comparativo	-50.4
Diferencia:	0.0

FUENTE: Elaboración del OSFEM, con información de la Cuenta Pública de la Entidad.

De acuerdo a la verificación realizada al Estado de Situación Financiera Comparativo, se identifica que el resultado del ejercicio (ahorro/desahorro) es igual al que se presenta en el Estado de Actividades Comparativo.



AUTORIZACIÓN Y JUSTIFICACIÓN DE LAS APLICACIONES CONTABLES A LA CUENTA DE RESULTADO DE EJERCICIOS ANTERIORES

Instituto Municipal de la Juventud de Ayapango							
(Miles de pesos)							
Ejercicio 2017			Ejercicio 2018		Diferencia del saldo de Resultado de Ejercicios Anteriores E=(D-C)	Saldo de las aplicaciones contables con autorización y justificación	Saldo de las aplicaciones contables sin autorización y justificación
Resultado del Ejercicio (Ahorro/Desahorro) (A)	Resultado de Ejercicios Anteriores (B)	Total C=(A+B)	Resultado de Ejercicios Anteriores (D)				
99.2	0.0	99.2	99.2	0.0	0.0	0.0	

FUENTE: Elaboración del OSFEM, con información de la Cuenta Pública de la Entidad.

De la fiscalización realizada a la cuenta contable de Resultado de Ejercicios Anteriores, se identifica que no presenta afectación.

SALDO DE LA HACIENDA/PATRIMONIO DEL ESTADO DE SITUACIÓN FINANCIERA COMPARATIVO CONTRA EL ESTADO DE VARIACIÓN EN LA HACIENDA Y PATRIMONIO

Instituto Municipal de la Juventud de Ayapango	
(Miles de pesos)	
Estado Financiero	Importe
Estado de Situación Financiera Comparativo	48.8
Estado Variación en la Hacienda y Patrimonio	48.8
Diferencia:	0.0

FUENTE: Elaboración del OSFEM, con información de la Cuenta Pública de la Entidad.

De acuerdo a la verificación realizada al saldo de las cuentas contables de Hacienda/Patrimonio del Estado de Situación Financiera Comparativo, se identificó que corresponden con el saldo revelado en el Estado de Variación en la Hacienda y Patrimonio.



SALDO DEL ACTIVO DEL ESTADO DE SITUACIÓN FINANCIERA
COMPARATIVO CONTRA EL ESTADO ANALÍTICO DEL ACTIVO

Instituto Municipal de la Juventud de Ayapango (Miles de pesos)	
Estado Financiero	Importe
Estado de Situación Financiera Comparativo	48.8
Estado Analítico del Activo	48.8
Diferencia:	0.0

FUENTE: Elaboración del OSFEM, con información de la Cuenta Pública de la Entidad.

Como resultado de la verificación entre los saldos de las cuentas contables del Activo revelados en el Estado de Situación Financiera Comparativo y en el Estado Analítico del Activo, se comprobó que los saldos no presentan diferencias.



ESTADO DE FLUJOS DE EFECTIVO

Instituto Municipal de la Juventud de Ayapango		
Del 1 de enero al 31 de diciembre de 2018		
(Miles de pesos)		
Concepto	Importe 2018	Importe 2017
Flujos de Efectivo de las Actividades de Operación		
Origen	172.9	762.4
Aprovechamientos de Tipo Corriente	47.5	0.0
Transferencias, Asignaciones, Subsidios y Otras Ayudas	125.4	762.4
Aplicación	322.5	663.2
Servicios Personales	290.4	353.6
Materiales y Suministros	72.3	74.1
Servicios Generales	19.4	137.8
Ayudas Sociales	-56.0	94.0
Otras Aplicaciones de Operación	-3.7	3.7
Flujos Netos de Efectivo por Actividades de Operación	-149.6	99.2
Flujos de Efectivo de las Actividades de Inversión		
Origen	0.2	0.0
Otros Orígenes de Inversión	0.2	0.0
Aplicación	47.5	0.1
Bienes Muebles	47.5	0.0
Otras Aplicaciones de Inversión	0.0	0.1
Flujos Netos de Efectivo de las Actividades de Inversión	-47.3	-0.1
Flujo de Efectivo por Actividades de Financiamiento		
Origen	99.2	15.2
Otros Orígenes de Financiamiento	99.2	15.2
Aplicación	15.2	0.0
Otras Aplicaciones de Financiamiento	15.2	0.0
Flujos Netos de Efectivo por Actividades de Financiamiento	84.0	15.2
Incremento/Disminución Neta en el Efectivo y Equivalentes al Efectivo	-112.9	114.3
Efectivo y Equivalentes al Efectivo al Inicio del Ejercicio	114.3	0.0
Efectivo y Equivalentes al Efectivo al Final del Ejercicio	1.4	114.3

FUENTE: Elaboración del OSFEM, con información de la Cuenta Pública de la Entidad.

De la fiscalización realizada a las cuentas contables de efectivo y equivalentes reflejadas en el Estado de Situación Financiera Comparativo, se corroboró que no difieren con la información reflejada en la disminución neta, el saldo al inicio y al final del ejercicio del Estado de Flujos de Efectivo.



ESTADO DE CAMBIOS EN LA SITUACIÓN FINANCIERA

Instituto Municipal de la Juventud de Ayapango		
Del 1 de enero al 31 de diciembre de 2018		
(Miles de pesos)		
Concepto	Origen	Aplicación
Activo		
Activo Circulante	113.1	0.0
Efectivo y Equivalentes	112.9	0.0
Derechos a Recibir Efectivo o Equivalentes	0.2	0.0
Activo no Circulante	0.0	47.5
Bienes Muebles	0.0	47.5
Pasivo		
Pasivo Circulante	0.0	15.2
Cuentas por Pagar a Corto Plazo	0.0	15.2
Hacienda Pública / Patrimonio		
Hacienda Pública / Patrimonio Generado	99.2	149.6
Resultados del Ejercicio: (Ahorro/Desahorro)	0.0	149.6
Resultados de Ejercicios Anteriores	99.2	0.0
Exceso o Insuficiencia en la Actualización de la Hacienda Pública / Patrimonio	0.0	0.0
Total	212.3	212.3

FUENTE: Elaboración del OSFEM, con información de la Cuenta Pública de la Entidad.

Como resultado del análisis a la variación revelada en las cuentas contables de mayor de activo, pasivo y patrimonio del Estado de Situación Financiera Comparativo, se distingue que dicha variación coincide con el origen y aplicación de los recursos del Estado de Cambios en la Situación Financiera.



ESTADO ANALÍTICO DE LA DEUDA Y OTROS PASIVOS

Instituto Municipal de la Juventud de Ayapango				
Del 1 de enero al 31 de diciembre de 2018				
(Miles de pesos)				
Denominación de las Deudas	Moneda de Contratación	Institución o País Acreedor	Saldo Inicial del Período	Saldo Final del Período
Deuda Pública				
Corto Plazo				
Deuda Interna			0.0	0.0
Instituciones de Crédito:			0.0	0.0
Títulos y Valores			0.0	0.0
Arrendamientos Financieros			0.0	0.0
Deuda Externa			0.0	0.0
Organismos Financieros Internacionales			0.0	0.0
Deuda Bilateral			0.0	0.0
Títulos y Valores			0.0	0.0
Arrendamientos Financieros			0.0	0.0
Subtotal Corto Plazo			0.0	0.0
Largo Plazo				
Deuda Interna			0.0	0.0
Instituciones de Crédito:			0.0	0.0
Títulos y Valores			0.0	0.0
Arrendamientos Financieros			0.0	0.0
Deuda Externa			0.0	0.0
Organismos Financieros Internacionales			0.0	0.0
Deuda Bilateral			0.0	0.0
Títulos y Valores			0.0	0.0
Arrendamientos Financieros			0.0	0.0
Subtotal Largo Plazo			0.0	0.0
Otros Pasivos:			0.0	0.0
			0.0	0.0
Total Deuda y Otros Pasivos			0.0	0.0

FUENTE: Elaboración del OSFEM, con información de la Cuenta Pública de la Entidad.

De acuerdo a la verificación del saldo de las cuentas contables del pasivo reflejado en el Estado de Situación Financiera Comparativo se identifica que el Instituto de la Juventud no cuenta con pasivos por lo cual coincide con el saldo final del Estado Analítico de la Deuda y Otros Pasivos.



PRESENTACIÓN DE LA INFORMACIÓN FINANCIERA DE ACUERDO A LOS FORMATOS A QUE HACE REFERENCIA LA LDF

Instituto Municipal de la Juventud de Ayapango Del 1 de enero al 31 de diciembre de 2018		
Formato	Cumplió	Comentarios
Estado de Situación Financiera Detallado - LDF	Sí	
Informe Analítico de la Deuda Pública y Otros Pasivos - LDF	Sí	
Informe Analítico de Obligaciones Diferentes de Financiamientos - LDF	Sí	
Guía de Cumplimiento de la Ley de Disciplina Financiera de las Entidades Federativas y Municipios	Sí	

FUENTE: Elaboración del OSFEM, con información de la Cuenta Pública de la Entidad.

Derivado de la revisión en la presentación de los formatos contables y anexos de acuerdo a los criterios aprobados por el Consejo Nacional de Armonización Contable y de los formatos a que hace referencia la Ley de Disciplina Financiera de las Entidades Federativas y los Municipios (LDF), se verificó que la información financiera coincide con la presentada por la entidad municipal en los Estados Financieros, así mismo se identificó el cumplimiento de los criterios en la elaboración y presentación homogénea de dichos formatos.

SERVICIOS PERSONALES EN CUMPLIMIENTO DEL ARTÍCULO 10 DE LA LDF

Instituto Municipal de la Juventud de Ayapango Del 1 de enero al 31 de diciembre de 2018 (Miles de Pesos)							
Egreso Aprobado (Servicios Personales)		Variación	Porcentaje	Artículo 10 Fracción I inciso a y sexto transitorio	Cumple	Artículo 10 Fracción I inciso b PIB	Cumple
2017	2018						
114.0	645.3	531.3	466.1%	3.0%	No	3.0%	No

FUENTE: Elaboración del OSFEM, con información de la Cuenta Pública de la Entidad.

Derivado de la verificación en el cumplimiento de las disposiciones establecidas en la Ley de Disciplina Financiera de las Entidades Federativas y los Municipios en su artículo 21 en materia de servicios personales de acuerdo al artículo 10 fracción I, incisos a) y b) y Transitorio sexto, se identificó el incumplimiento por la entidad municipal, ya que rebasa el porcentaje permitido.



ANÁLISIS DE ADEUDOS DEL EJERCICIO FISCAL ANTERIOR EN CUMPLIMIENTO DEL ARTÍCULO 20 DE LA LDF

Instituto Municipal de la Juventud de Ayapango				
(Miles de pesos)				
Ingreso Recaudado 2018	Importe Pagado en ADEFAS 2018	Porcentaje	Artículo 20 y Transitorio Décimo Primero	Cumple
935.2	5.2	0.6%	5.5%	Sí

FUENTE: Elaboración del OSFEM, con información de la Cuenta Pública de la entidad

Derivado de la verificación realizada al Ingreso Recaudado y al importe pagado de ADEFAS 2018, se identifica que la entidad cumplió con el artículo 20 y transitorio décimo primero de la Ley de Disciplina Financiera de las Entidades Federativas y los Municipios, respecto al porcentaje para cubrir los adeudos del ejercicio fiscal anterior, es decir, no excedió el 5.5 por ciento.

CONFIRMACIÓN DE SALDOS CON CFE e ISSEMYM

Instituto Municipal de la Juventud de Ayapango			
Saldo al 31 de diciembre 2018			
(Miles de pesos)			
Concepto	Entidad Municipal	Entidad Externa	Diferencia
CFE	0.0	N1	
ISSEMYM	0.0	0.0	0.0

FUENTE: Elaboración del OSFEM, con información de la Cuenta Pública de la Entidad.

N1: A través del oficio número OSFEM/AEIMPI/DFICP/DFCPM/757/19 de fecha 13 de junio de 2019 en vías de colaboración se solicitó a la Comisión Federal de Electricidad la confirmación de saldos al 31 de diciembre y no se obtuvo respuesta.

De acuerdo a la confirmación de saldos con las entidades externas y a la información proporcionada por el Instituto Municipal de la Juventud de Ayapango no presenta deuda con el Instituto de Seguridad Social del Estado de México y Municipios (ISSEMYM).



ENTERO DE CUOTAS, APORTACIONES Y RETENCIONES AL ISSEMYM

Instituto Municipal de la Juventud de Ayapango							
(Miles de pesos)							
Mes	Cuenta Contable	Ejercicio 2017			Ejercicio 2018		
		Importe del Entero de Cuotas, Aportaciones y Retenciones por pagar	Pagos realizados	Importe del Entero de Cuotas, Aportaciones y Retenciones pendientes por pagar	Importe del Entero de Cuotas, Aportaciones y Retenciones por pagar	Pagos realizados	Importe del Entero de Cuotas, Aportaciones y Retenciones pendientes por pagar
Enero a Diciembre	2117	22.9	22.9	0.0	29.4	26.9	2.5

FUENTE: Elaboración del OSFEM, con información de la Cuenta Pública de la Entidad.

Como resultado de la revisión del entero al Instituto de Seguridad Social del Estado de México y Municipios (ISSEMYM), del importe de las cuotas, aportaciones y retenciones realizadas a los servidores públicos municipales, correspondientes a los ejercicios 2017 y 2018, se identificó que en el ejercicio 2018 un importe de 2.5 miles de pesos no fue pagado al ISSEMYM.

El Instituto Municipal de la Juventud de Ayapango deberá cumplir de manera oportuna con el pago de sus obligaciones, de acuerdo a la normatividad para cada uno de los conceptos que se mencionan.

PAGOS DE RETENCIONES DEL I.S.R. (SALARIOS, HONORARIOS y ARRENDAMIENTO) AL SAT

Instituto Municipal de la Juventud de Ayapango						
(Miles de pesos)						
Ejercicio 2018	Cuenta Contable	ISR Retenido (A)	Subsidio al empleo (B)	ISR por pagar C=(A-B)	Pagos realizados de acuerdo a expediente (D)	Remanente por pagar E=(C-D)
Enero a Diciembre	2117	39.5	0.0	39.5	41.4	-2.0

FUENTE: Elaboración del OSFEM, con información de la Cuenta Pública de la Entidad.

Como resultado de la revisión del entero al Servicio de Administración Tributaria (SAT) de las retenciones por concepto del Impuesto Sobre la Renta (ISR) por Salarios, Honorarios y Arrendamiento, durante el ejercicio 2018, se identificó un excedente por 2.0 miles de pesos pagado al SAT.

El Instituto Municipal de la Juventud deberá cumplir de manera oportuna con el pago de sus obligaciones, de acuerdo a la normatividad para el concepto que se menciona.



OBLIGACIÓN DE PRESENTAR AVISO Y DICTAMEN DEL IMPUESTO SOBRE EROGACIONES POR REMUNERACIONES AL TRABAJO PERSONAL

Instituto Municipal de la Juventud de Ayapango													
Más de 200 trabajadores en promedio mensual.													
Mes	Enero	Febrero	Marzo	Abril	Mayo	Junio	Julio	Agosto	Septiembre	Octubre	Noviembre	Diciembre	Promedio mensual
Número de Empleados	9.0	10.0	10.0	10.0	8.0	8.0	8.0	8.0	8.0	8.0	8.0	8.0	8.6

Instituto Municipal de la Juventud de Ayapango	
Pago de remuneraciones superiores a \$400.0 miles de pesos en promedio mensual	
Estado Analítico del Ejercicio del Presupuesto de Egresos	Egreso Ejercido
1100 Remuneraciones al Personal de Carácter Permanente	86.8
1200 Remuneraciones al Personal de Carácter Transitorio	527.9
1300 Remuneraciones Adicionales y Especiales	10.7
1500 Otras Prestaciones Sociales y Economicas	0.0
1700 Pago de Estimulos a Servidores Publicos	0.0
Total	625.4
Promedio mensual	52.1

Fecha de presentación del Aviso de Dictamen

Fecha de presentación del Dictamen

FUENTE: Elaboración del OSFEM, con información de la Cuenta Pública de la Entidad.

De acuerdo a la revisión realizada al número de trabajadores y al pago por concepto de remuneraciones al trabajo personal, se identifica que la entidad no está obligada a dictaminar su determinación y pago del ejercicio 2018, en apego al artículo 47 A del Código Financiero del Estado de México y Municipios.



NOTAS A LOS ESTADOS FINANCIEROS, CONTABLES Y PRESUPUESTALES

Instituto Municipal de la Juventud de Ayapango		
01 de enero al 31 de diciembre 2018		
Concepto	Cumplió	Comentario
Notas de Desglose		
I.- Notas al Estado de Situación Financiera	Sí	
II.- Notas al Estado de Actividades	Sí	
III.- Notas al Estado de Variación en la Hacienda Pública	Sí	
IV.- Notas al Estado de Flujos de Efectivo	Sí	
V. Conciliación entre los Ingresos Presupuestarios y Contables, así como entre los Egresos Presupuestarios y los Gastos Contables	Sí	
Notas de Memoria (Cuentas de Orden)		
I.- Contables	Sí	
II.- Presupuestales	Sí	
a) Ingresos	Sí	
b) Egresos	Sí	
Notas de Gestión Administrativa	Sí	

FUENTE: Elaboración del OSFEM, con información de la Cuenta Pública de la Entidad.

Después de la verificación, se puede conocer que la entidad municipal presenta sus notas a los Estados Financieros y Presupuestales, cumpliendo con los postulados básicos de contabilidad gubernamental de revelación suficiente e importancia relativa.



CONCILIACIÓN DE LOS INGRESOS PRESUPUESTARIOS Y CONTABLES

Instituto Municipal de la Juventud de Ayapango				
Conciliación entre los Ingresos Presupuestarios y Contables (Miles de pesos)				
Concepto	Conciliación de Ingresos Presupuestarios y Contables	Estado Analítico de Ingresos y Estado de Actividades Comparativo		Diferencia
Ingresos Presupuestarios	935.2	935.2		0.0
Ingresos Contables	935.2	935.2		0.0

FUENTE: Elaboración del OSFEM, con información de la Cuenta Pública de la Entidad.

CONCILIACIÓN DE LOS EGRESOS PRESUPUESTARIOS Y CONTABLES

Instituto Municipal de la Juventud de Ayapango				
Conciliación entre los Egresos Presupuestarios y Contables (Miles de pesos)				
Concepto	Conciliación de Egresos Presupuestarios y Contables	Estado Analítico del Ejercicio del Presupuesto de Egresos y Estado de Actividades Comparativo		Diferencia
Egresos Presupuestarios	990.9	990.9		0.0
Gasto Contable	985.6	985.6		0.0

FUENTE: Elaboración del OSFEM, con información de la Cuenta Pública de la Entidad.

Una vez revisada la conciliación entre los ingresos y egresos presupuestarios y contables con el Estado de Actividades Comparativo, Estado Analítico de Ingresos y Estado Analítico del Ejercicio del Presupuesto de Egresos, se verificó que la entidad municipal presenta correctamente las cifras.



RESULTADO DEL CUMPLIMIENTO EN ARMONIZACIÓN CONTABLE SEVAC 2018

El resultado de la evaluación de la Armonización Contable dentro de la Plataforma Electrónica denominada Sistema de Evaluaciones de la Armonización Contable (SEvAC), contempló 5 aspectos en cuatro periodos trimestrales durante el ejercicio fiscal 2018:

Descripción de los Apartados a Evaluar	
Registros Contables	Los reactivos de este apartado se estructuran para verificar Registros, Reportes e Instrumentos Contables.
Registros Presupuestales	Los reactivos de este apartado se estructuran para identificar los avances alcanzados en la armonización de Clasificadores, Registros y Reportes Presupuestarios, así como Reportes programáticos.
Registros Administrativos	Los reactivos de este apartado se estructuran para identificar el control administrativo de bienes, documentos soporte, recursos federales y pagos electrónicos.
Transparencia	Los reactivos de este apartado se estructuran para evaluar la correcta publicación de Informes Anuales y Trimestrales Contables, Presupuestarios y Programáticos que son considerados por el título V de la Ley General de Contabilidad Gubernamental.
Cuenta Pública	Los reactivos de este apartado se estructuran para verificar el cumplimiento de la entrega y publicación de la Cuenta Pública de cada entidad, valorando información Contable, Presupuestaria, Programática, Estados Contables Consolidados y Anexos de los entes.

Fuente: Elaboración del OSFEM con Información de las Guías o Manuales de Evaluación para el Ejercicio 2018.

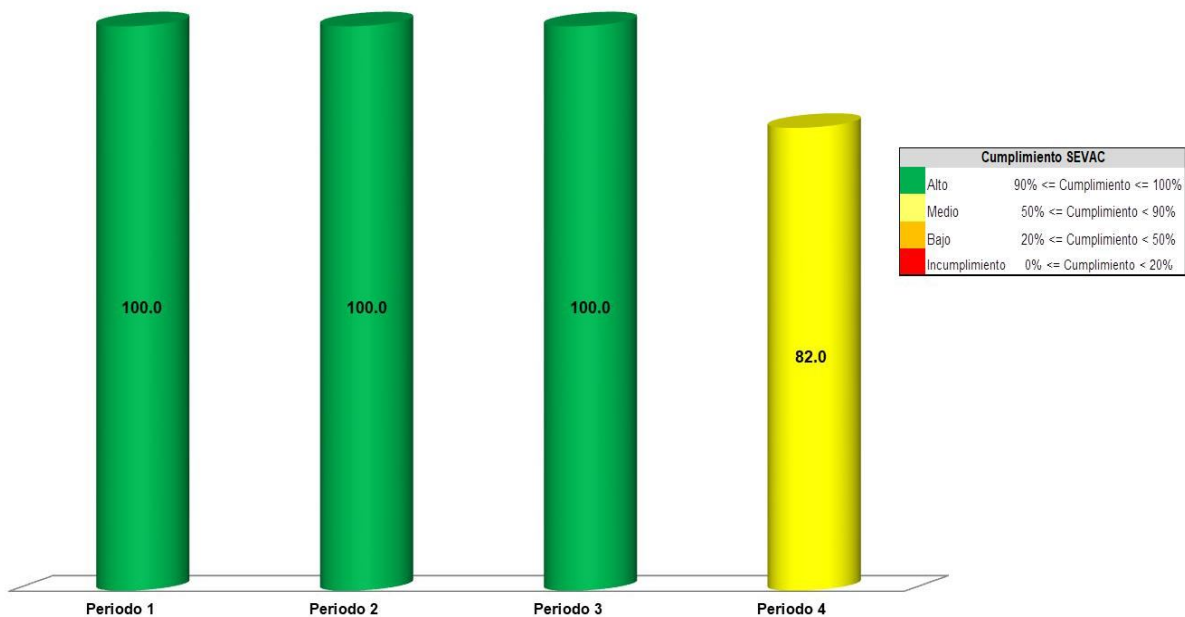
Apartados a Evaluar	Periodo 1	Periodo 2	Periodo 3	Periodo 4
Registros contables	⊘	✓	⊘	✓
Registros Presupuestales	⊘	✓	⊘	✓
Registros Administrativos	⊘	✓	⊘	✓
Transparencia	✓	✓	✓	✓
Cuenta Pública	⊘	⊘	✓	⊘

Fuente: Elaboración del OSFEM

- ✓ Aplica evaluación para el trimestre
- ⊘ No aplica evaluación para el trimestre

Cabe señalar que los criterios de evaluación, así como la ponderación de cada uno de los reactivos que integran los apartados a evaluar, se determinan en las Guías o Manuales para la Evaluación de la Armonización Contable para el Ejercicio Fiscal 2018, emitidas de manera conjunta por el Consejo Nacional de Armonización Contable y la Secretaría de Hacienda y Crédito Público.

Instituto Municipal de la Juventud de
Ayapango



Fuente: Elaboración del OSFEM con información de la Plataforma del Sistema de Evaluaciones de Armonización Contable.

Derivado de la evaluación la entidad obtuvo un promedio general de 95.9 por ciento lo cual indica un cumplimiento alto en el grado de armonización contable.



PRESUPUESTO Y BIENES MUEBLES E INMUEBLES



SÍNTESIS DE LOS RESULTADOS DE LA FISCALIZACIÓN PRESUPUESTAL Y DE BIENES MUEBLES E INMUEBLES

Instituto Municipal de la Juventud de Ayapango	
Aspectos Evaluados	Análisis
Presupuesto	
Representación gráfica del ingreso recaudado.	Derivado del análisis de los ingresos recaudados por la entidad, se identificó que recaudó 935.2 miles de pesos de los cuales el 94.9 por ciento corresponde a participaciones, aportaciones, transferencias, asignaciones, subsidios y otras ayudas.
Comportamiento de la recaudación en los ingresos de gestión.	De acuerdo a la revisión realizada al Estado Analítico de Ingresos del ejercicio 2018, se identificó que la entidad recaudó lo más de lo estimado en los ingresos de gestión.
Ingreso recaudado 2018 respecto al ingreso recaudado 2017.	Como resultado del comparativo realizado sobre el ingreso recaudado en el año 2018, se mostró un incremento de 172.8 miles de pesos respecto al ejercicio 2017, reflejándose principalmente en los rubros de transferencias, asignaciones, subsidios y otras ayudas, y aprovechamientos de tipo corriente.
Representación gráfica del recurso ejercido.	De acuerdo al análisis del Estado Analítico del Ejercicio del Presupuesto de Egresos se identifica que el Egreso ejercido por capítulo de gasto con recurso etiquetado y no etiquetado de la entidad en el ejercicio 2018 fue de 990.9 miles de pesos destinados principalmente en servicios personales con un monto de 644.0 miles de pesos, de los cuales el 100.0 por ciento proviene de recursos no etiquetados.
Comparativo del egreso ejercido 2018 respecto al egreso 2017.	Como resultado del comparativo realizado al egreso ejercido en el año 2018, se identificó un incremento de 327.7 miles de pesos respecto al ejercicio 2017, reflejado principalmente en el capítulo de servicios personales.
Ahorro o Desahorro Presupuestal.	Derivado del análisis al ingreso recaudado, egreso ejercido y cumplimiento de metas, se identificó que la entidad presentó un desahorro presupuestal; así mismo, se detectaron acciones programadas que no se ejecutaron en su totalidad.
Porcentaje de ejecución de acciones.	Derivado del análisis se detectó que la dependencia de dirección general no ejecutó las acciones con base a lo programado.
Egreso ejercido finalidad	De acuerdo a la fiscalización realizada al egreso ejercido por finalidad, se aprecia que la entidad, ejerció el 85.0 por ciento del recurso en la finalidad de desarrollo social, reflejado principalmente en la función 02 06 protección social.
Clasificaciones del Gasto	La entidad presentó las mismas cifras entre el Estado Analítico del Ejercicio del Presupuesto de Egresos por Objeto del Gasto y los reportes de las Clasificaciones Económica, Administrativa y Funcional.
Autorización de las modificaciones en la Ley de Ingresos y Presupuesto de Egresos.	Derivado de la revisión, se identificó que la entidad no realizó modificaciones a la Ley de Ingresos Estimada y Presupuesto de Egresos Aprobado.
Bienes Muebles e Inmuebles	
Depreciación de bienes muebles e inmuebles.	Como resultado del análisis de la depreciación acumulada del ejercicio 2018, se identificó que la entidad no registró el saldo de la depreciación acumulada en el Estado de Situación Financiera Comparativo y en el Reporte de Depreciación.

Fuente: Elaboración del OSFEM.

ÍNDICE GENERAL DE FISCALIZACIÓN DEL PRESUPUESTO Y DE BIENES MUEBLES E INMUEBLES

Instituto Municipal de la Juventud de Ayapango			
Aspectos Evaluados	Total Aspectos Evaluados	Total de Aspectos Cumplidos	Porcentaje Alcanzado
Presupuesto			
Saldos de la información presupuestal de la Cuenta Pública Municipal contra el informe mensual de diciembre 2018.	4	4	100.0
Equilibrio presupuestario.	1	1	100.0
Partidas específicas sin presupuesto aprobado y con egreso sobre ejercido.	14	14	100.0
Proyectos sin presupuesto aprobado y con egreso sobre ejercido.	2	2	100.0
Cumplimiento porcentual de metas respecto al egreso ejercido por Dependencia General.	2	1	50.0
Fiscalización al avance mensual del presupuesto.	32	24	75.0
Bienes Muebles e Inmuebles			
Movimientos financieros de altas y bajas de bienes muebles e inmuebles.	2	2	100.0
Movimientos administrativos de altas y bajas de los bienes muebles e inmuebles.	2	2	100.0
Comparativo de saldos entre los Inventarios de Bienes Muebles e Inmuebles y el Estado de Situación Financiera.	2	2	100.0
Fiscalización Semestral de Bienes Muebles e Inmuebles.	25	20	80.0
Resultado	Adecuado		905.0

Fuente: Elaboración del OSFEM.

SEMAFORIZACIÓN

0 - 500	Crítico
501 - 750	Suficiente
751-1,000	Adecuado



PRESUPUESTO

SALDOS DE LA INFORMACIÓN PRESUPUESTAL DE LA CUENTA PÚBLICA MUNICIPAL CONTRA EL INFORME MENSUAL DE DICIEMBRE 2018

Instituto Municipal de la Juventud de Ayapango (Miles de pesos)				
Fuente	Ingresos		Egresos	
	Estado Analítico de Ingresos / Estado Comparativo Presupuestal de Ingresos		Estado Analítico del Ejercicio del Presupuesto de Egresos / Estado Comparativo Presupuestal de Egresos	
	Modificado	Recaudado	Modificado	Ejercido
Cuenta Pública	1,180.6	935.2	1,180.6	990.9
Diciembre	1,180.6	935.2	1,180.6	990.9
Diferencia	0.0	0.0	0.0	0.0

Fuente: Elaboración del OSFEM, con información de la Cuenta Pública de la Entidad e Informe Mensual de diciembre.

Derivado del comparativo de la información presupuestal presentada por la entidad en la Cuenta Pública y el Informe Mensual de diciembre 2018, se identificó que los saldos que integran el Estado Analítico de Ingresos y el Estado Analítico del Ejercicio del Presupuesto de Egresos coinciden con la información presentada en los Estados Comparativos Presupuestales de Ingresos y Egresos.

EQUILIBRIO PRESUPUESTARIO

Instituto Municipal de la Juventud de Ayapango (Miles de pesos)		
Estado Analítico de Ingresos	Estado Analítico del Ejercicio del Presupuesto de Egresos	Desequilibrio Presupuestario
Ingreso Modificado	Egreso Modificado	
1,180.6	1,180.6	0.0

Fuente: Elaboración del OSFEM, con información de la Cuenta Pública de la Entidad.

Como resultado del análisis comparativo entre el saldo del ingreso modificado del Estado Analítico de Ingresos y el saldo del egreso modificado del Estado Analítico del Ejercicio del Presupuesto de Egresos, se identificó que las cifras coinciden, reflejando equilibrio presupuestario.



INSTITUTO MUNICIPAL DE LA JUVENTUD
DE AYAPANGO



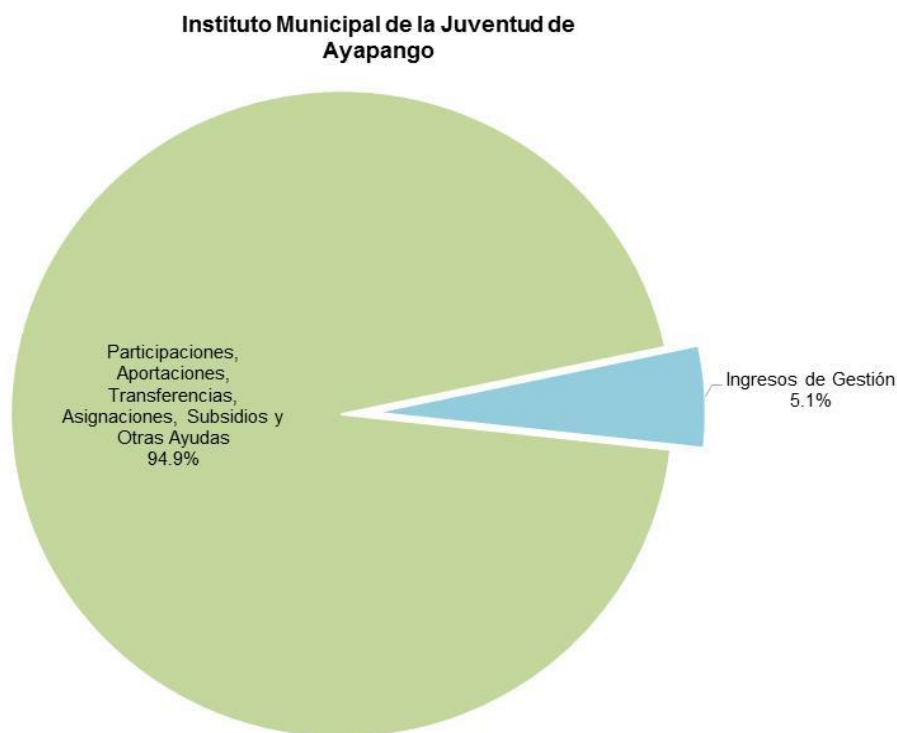
ESTADO ANALÍTICO DE INGRESOS

Instituto Municipal de la Juventud de Ayapango (Miles de pesos)						
Concepto	Ingreso			Variación Ingreso 2018		
	Estimado 2018	Modificado 2018	Recaudado 2018	Recaudado - Modificado		
				Absoluta	%	
Ingresos de Gestión	0.0	0.0	47.5	47.5 ↑	100.0	
Impuestos						
Cuotas o Aportaciones de Seguridad Social						
Contribuciones de Mejoras						
Derechos						
Productos de Tipo Corriente						
Aprovechamientos de Tipo Corriente	0.0	0.0	47.5	47.5 ↑	100.0	
Ingresos por Venta de Bienes y Servicios						
Contribuciones no Comprendidas en las Fracciones de la Ley de Ingresos Causadas en Ejercicios Fiscales Anteriores Pendientes de Liquidación o Pago						
Participaciones, Aportaciones, Transferencias, Asignaciones, Subsidios y Otras Ayudas	1,180.6	1,180.6	887.7	-292.9 ↓	-24.8	
Ingresos Federales						
Ingresos Estatales						
Transferencias, Asignaciones, Subsidios y Otras Ayudas	1,180.6	1,180.6	887.7	-292.9 ↓	-24.8	
Otros Ingresos y Beneficios						
Ingresos Financieros						
Ingresos Extraordinarios						
Otros Ingresos y Beneficios Varios						
Total	1,180.6	1,180.6	935.2	-245.4 ↓	-20.8	

Fuente: Elaboración del OSFEM, con información de la Cuenta Pública de la Entidad.

- ↑ Ingreso Recaudado mayor al Ingreso Modificado
- Ingreso Recaudado igual al Ingreso Modificado
- ↓ Ingreso Recaudado menor al Ingreso Modificado

REPRESENTACIÓN GRÁFICA DEL INGRESO RECAUDADO



Fuente: Elaboración del OSFEM, con información de la Cuenta Pública de la Entidad.

Derivado del análisis de los ingresos recaudados por la entidad, se identificó que recaudó 935.2 miles de pesos de los cuales el 94.9 por ciento corresponde a participaciones, aportaciones, transferencias, asignaciones, subsidios y otras ayudas. En lo que respecta a los ingresos de gestión, el rubro en el que se obtuvo mayor recaudación fue aprovechamientos de tipo corriente.



COMPORTAMIENTO DE LA RECAUDACIÓN EN LOS INGRESOS DE GESTIÓN

Instituto Municipal de la Juventud de Ayapango (Miles de pesos)					
Cuenta	Concepto	Ingreso Modificado	Ingreso Recaudado	Deficiencia Recaudatoria	Variación Porcentual
4100	Ingresos de gestión	0.0	47.5	47.5	0.0

Fuente: Elaboración del OSFEM, con información de la Cuenta Pública de la Entidad.

De acuerdo a la revisión realizada al Estado Analítico de Ingresos del ejercicio 2018, se identificó que la entidad recaudó más de lo estimado en los ingresos de gestión.



COMPARATIVO DEL INGRESO RECAUDADO 2018 RESPECTO AL INGRESO RECAUDADO 2017

Instituto Municipal de la Juventud de Ayapango (Miles de pesos)				
Concepto	Ingreso		Variación Ingresos Recaudado	
	Recaudado 2017	Recaudado 2018	2018- 2017	
			Absoluta	%
Ingresos de Gestión	0.0	47.5	47.5 ↑	100.0
Impuestos				
Cuotas o Aportaciones de Seguridad Social				
Contribuciones de Mejoras				
Derechos				
Productos de Tipo Corriente				
Aprovechamientos de Tipo Corriente	0.0	47.5	47.5 ↑	100.0
Ingresos por Venta de Bienes y Servicios				
Contribuciones no Comprendidas en las Fracciones de la Ley de Ingresos Causadas en Ejercicios Fiscales Anteriores Pendientes de Liquidación o Pago				
Participaciones, Aportaciones, Transferencias, Asignaciones, Subsidios y Otras Ayudas	762.4	887.7	125.3 ↑	16.4
Ingresos Federales				
Ingresos Estatales				
Transferencias, Asignaciones, Subsidios y Otras Ayudas	762.4	887.7	125.3 ↑	16.4
Otros Ingresos y Beneficios				
Ingresos Financieros				
Ingresos Extraordinarios				
Otros Ingresos y Beneficios Varios				
Total	762.4	935.2	172.8 ↑	22.7

Fuente: Elaboración del OSFEM, con información de la Cuenta Pública de la Entidad.

↑ Ingreso Recaudado 2018 mayor al Ingreso Recaudado 2017

→ Ingreso Recaudado 2018 igual al Ingreso Recaudado 2017

↓ Ingreso Recaudado 2018 menor al Ingreso Recaudado 2017

Como resultado del comparativo realizado sobre el ingreso recaudado en el año 2018, se mostró un incremento de 172.8 miles de pesos respecto al ejercicio 2017, reflejándose principalmente en los rubros de transferencias, asignaciones, subsidios y otras ayudas, y aprovechamientos de tipo corriente.



INSTITUTO MUNICIPAL DE LA JUVENTUD
DE AYAPANGO



ESTADO ANALÍTICO DEL EJERCICIO DEL PRESUPUESTO DE EGRESOS

Instituto Municipal de la Juventud de Ayapango (Miles de pesos)								
Concepto	Egresos						Variación Egresos 2018	
	Aprobado 2018	Modificado 2018	Comprometido 2018	Devengado 2018	Pagado 2018	Ejercido ¹ 2018	Ejercido - Modificado	
							Absoluta	%
Servicios Personales	728.9	701.3	0.0	0.0	644.0	644.0	-57.3 ↓	-8.2
Materiales y Suministros	135.7	170.4	0.0	0.0	146.5	146.5	-24.0 ↓	-14.1
Servicios Generales	193.0	234.3	0.2	-0.3	157.3	157.1	-77.2 ↓	-32.9
Transferencias, Asignaciones, Subsidios y Otras Ayudas	102.1	53.6	0.0	0.0	38.0	38.0	-15.6 ↓	-29.1
Bienes Muebles, Inmuebles e Intangibles	5.0	5.0	0.0	0.0	0.0	0.0	-5.0 ↓	-100.0
Inversión Pública								
Inversiones Financieras y Otras Provisiones								
Participaciones y Aportaciones								
Deuda Pública	16.0	16.0	0.0	0.0	5.2	5.2	-10.7 ↓	-67.2
Total	1,180.6	1,180.6	0.2	-0.3	991.0	990.9	-189.8 ↓	-16.1

Fuente: Elaboración del OSFEM, con información de la Cuenta Pública de la Entidad.

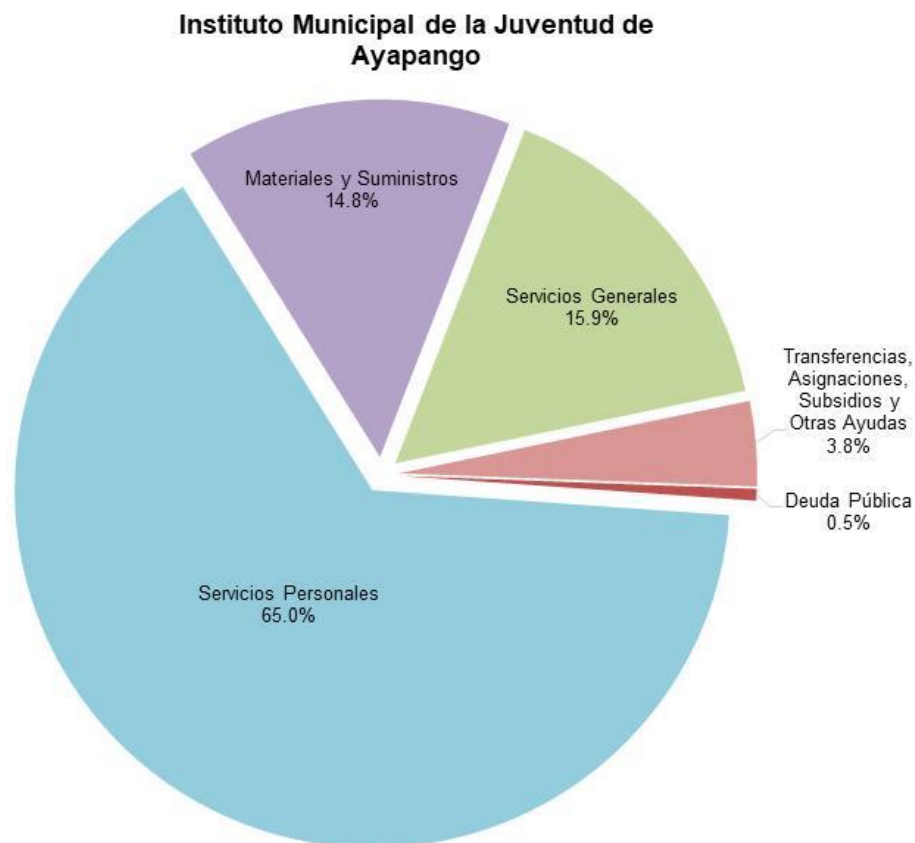
Nota 1: El egreso ejercido es el total del egreso erogado, el cual comprende la suma del egreso comprometido, devengado y pagado

↑ Egreso Ejercido 2018 mayor al Egreso Ejercido 2017

→ Egreso Ejercido 2018 igual al Egreso Ejercido 2017

↓ Egreso Ejercido 2018 menor al Egreso Ejercido 2017

REPRESENTACIÓN GRÁFICA DEL RECURSO EJERCIDO



Fuente: Elaboración del OSFEM, con información de la Cuenta Pública de la Entidad.

De acuerdo al análisis del Estado Analítico del Ejercicio del Presupuesto de Egresos se identifica que el Egreso ejercido por capítulo de gasto con recurso etiquetado y no etiquetado de la entidad en el ejercicio 2018 fue de 990.9 miles de pesos destinados principalmente en servicios personales con un monto de 644.0 miles de pesos, de los cuales el 100.0 por ciento proviene de recursos no etiquetados.



COMPARATIVO DEL EGRESO EJERCIDO 2018 RESPECTO AL EGRESO EJERCIDO 2017

Instituto Municipal de la Juventud de Ayapango (Miles de pesos)				
Concepto	Egresos		Variación Egresos Ejercido	
	Ejercido	Ejercido	2018-2017	
	2017	2018	Absoluta	%
Servicios Personales	353.6	644.0	290.4 ↑	82.1
Materiales y Suministros	74.2	146.5	72.3 ↑	97.5
Servicios Generales	137.8	157.1	19.4 ↑	14.1
Transferencias, Asignaciones, Subsidios y Otras Ayudas	94.0	38.0	-56.0 ↓	-59.6
Bienes Muebles, Inmuebles e Intangibles	3.7	0.0	-3.7 ↓	-100.0
Inversión Pública				
Inversiones Financieras y Otras Provisiones				
Participaciones y Aportaciones				
Deuda Pública	0.0	5.2	5.2 ↑	100.0
Total	663.2	990.9	327.7 ↑	49.4

Fuente: Elaboración del OSFEM, con información de la Cuenta Pública de la Entidad.

- ↑ Egreso Ejercido 2018 mayor al Egreso Ejercido 2017
- Egreso Ejercido 2018 igual al Egreso Ejercido 2017
- ↓ Egreso Ejercido 2018 menor al Egreso Ejercido 2017

Como resultado del comparativo realizado al egreso ejercido en el año 2018, se identificó un incremento de 327.7 miles de pesos respecto al ejercicio 2017, reflejado principalmente en el capítulo de servicios personales.



PARTIDAS ESPECÍFICAS SIN PRESUPUESTO APROBADO Y CON EGRESO SOBREEJERCIDO

Instituto Municipal de la Juventud de Ayapango (Miles de pesos)			
Concepto	Modificado	Ejercido	Diferencia
Presupuesto de Egresos	1,180.6	990.9	189.8

Fuente: Elaboración del OSFEM, con información de la Cuenta Pública de la Entidad.

Una vez realizado el análisis al Estado Analítico del Ejercicio del Presupuesto de Egresos, se identificó que las partidas específicas del gasto presentan presupuesto aprobado sin reflejar sobre ejercicio.

PROYECTOS SIN PRESUPUESTO APROBADO Y CON EGRESO SOBREEJERCIDO

Instituto Municipal de la Juventud de Ayapango (Miles de pesos)			
No. de Proyectos Realizados	Egreso Modificado	Egreso Ejercido	Diferencia
2	1,180.6	990.9	189.8

Fuente: Elaboración del OSFEM, con información de la Cuenta Pública de la Entidad.

Una vez realizado el análisis al Estado Analítico del Ejercicio del Presupuesto de Egresos, se identificó que los proyectos realizados por la entidad presentan presupuesto aprobado sin reflejar sobre ejercicio.



AHORRO O DESAHORRO PRESUPUESTAL

Instituto Municipal de la Juventud de Ayapango									
(Miles de pesos)			Metas			Cumplimiento de acciones respecto a la ejecución de metas			
Ingreso Recaudado	Egreso Ejercido	Diferencia (Egreso Ejercido - Ingreso Recaudado)	Programadas	Ejecutadas	Diferencia (Metas Ejecutadas - Metas Programadas)	No ejecutadas	Mayor a 1% y menor al 95%	Igual a 95% y menor o igual a 100%	Mayor a 100%
935.2	990.9	-55.6	68	67	-1	0	1	11	0

Fuente: Elaboración del OSFEM, con información de la Cuenta Pública de la Entidad.

Derivado del análisis al ingreso recaudado, egreso ejercido y cumplimiento de metas, se identificó que la entidad presentó un desahorro presupuestal; así mismo, se detectaron acciones programadas que no se ejecutaron en su totalidad.

PORCENTAJE DE EJECUCIÓN DE ACCIONES

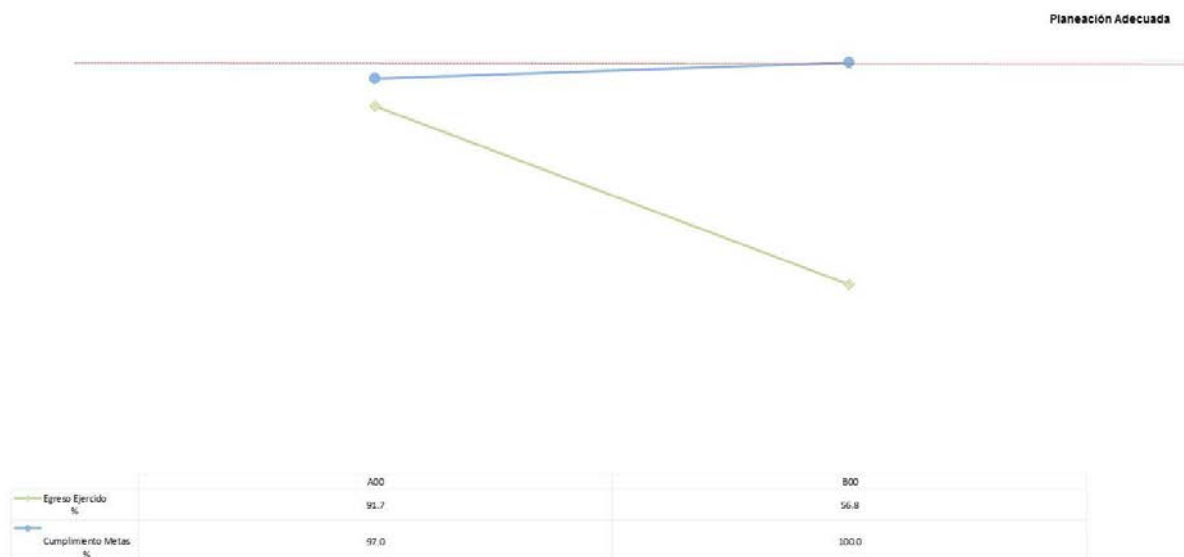
Instituto Municipal de la Juventud de Ayapango									
Dependencias Generales	Acciones					Porcentaje de ejecución de acciones respecto a las programadas			
	Programadas	No ejecutadas	Realizadas			No Ejecutadas	Realizadas		
			Mayor a 1% y menor al 95%	Igual a 95% y menor o igual a 100%	Mayor a 100%		Mayor a 1% y menor al 95%	Igual a 95% y menor o igual a 100%	Mayor a 100%
A00 Dirección General	8	0	1	7	0	0.0	12.5	87.5	0.0
B00 Administración y Finanzas	4	0	0	4	0	0.0	0.0	100.0	0.0
Total	12	0	1	11	0	0.0	8.3	91.7	0.0

Fuente: Elaboración del OSFEM, con información de la Cuenta Pública de la Entidad.

Derivado del análisis se detectó que la dependencia de dirección general no ejecutó las acciones con base a lo programado.

CUMPLIMIENTO PORCENTUAL DE METAS RESPECTO AL EGRESO EJERCIDO POR DEPENDENCIA GENERAL

Instituto Municipal de la Juventud de Ayapango



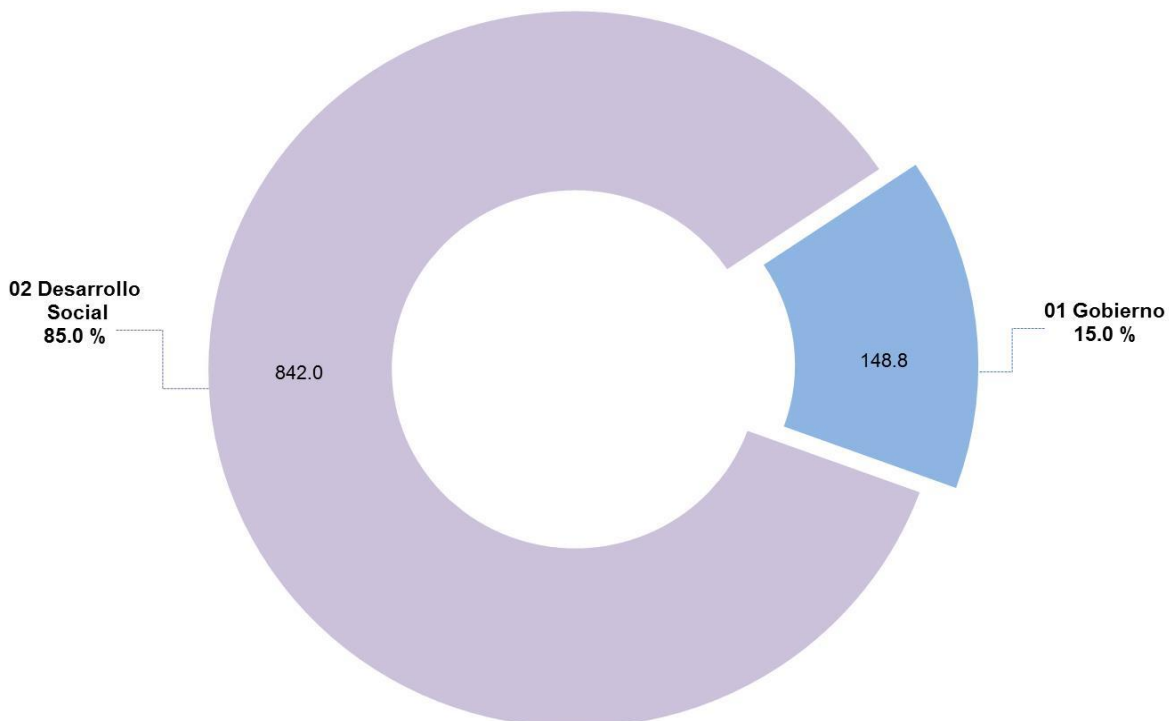
Fuente: Elaboración del OSFEM, con información de la Cuenta Pública de la Entidad.

De acuerdo a la información presentada por la entidad, se analizó el cumplimiento porcentual de metas respecto al egreso ejercido, identificando que el total del egreso ejercido fue del 83.9 por ciento con un cumplimiento de metas del 98.5 por ciento; no obstante algunas dependencias generales presentaron una inadecuada planeación, entre las cuales se encuentra administración y finanzas (B00) con ejecución de 100.0 por ciento de metas y el 56.8 por ciento de recurso ejercido.



EGRESO EJERCIDO POR FINALIDAD

Instituto Municipal de la Juventud de la Ayapango



Fuente: Elaboración del OSFEM, con información de la Cuenta Pública de la Entidad.

De acuerdo a la fiscalización realizada al egreso ejercido por finalidad, se aprecia que la entidad, ejerció el 85.0 por ciento del recurso en la finalidad de desarrollo social, reflejado principalmente en la función 02 06 protección social.



CLASIFICACIONES DEL GASTO

Instituto Municipal de la Juventud de Ayapango (Miles de pesos)						
Clasificación del Estado Analítico del Ejercicio del Presupuesto de Egresos	Egresos					
	Aprobado	Modificado	Comprometido	Devengado	Pagado	Ejercido ¹
Por Objeto del Gasto	1,180.6	1,180.6	0.2	-0.3	991.0	990.9
Económica (por Tipo de Gasto)	1,180.6	1,180.6	0.2	-0.3	991.0	990.9
Administrativa	1,180.6	1,180.6	0.2	-0.3	991.0	990.9
Funcional (Finalidad y Función)	1,180.6	1,180.6	0.2	-0.3	991.0	990.9

Fuente: Elaboración del OSFEM, con información de la Cuenta Pública de la Entidad.

Nota 1: El egreso ejercido es el total del egreso erogado, el cual comprende la suma del egreso comprometido, devengado y pagado

Derivado del análisis a las Clasificaciones del Gasto, se identificó que la entidad presentó las mismas cifras tanto en el Estado Analítico del Ejercicio del Presupuesto de Egresos por Objeto del Gasto, como en los reportes de las Clasificaciones Económica, Administrativa y Funcional.

AUTORIZACIÓN DE LAS MODIFICACIONES EN LA LEY DE INGRESOS Y PRESUPUESTO DE EGRESOS

Instituto Municipal de la Juventud de Ayapango (Miles de pesos)			
Ley de Ingresos Estimada	Ley de Ingresos Modificada	Diferencia	Cuenta con Autorización del Órgano de Gobierno
1,180.6	1,180.6	0.0	

Fuente: Elaboración del OSFEM, con información de la Cuenta Pública de la Entidad.

Instituto Municipal de la Juventud de Ayapango (Miles de pesos)			
Presupuesto de Egresos Aprobado	Presupuesto de Egresos Modificado	Diferencia	Cuenta con Autorización del Órgano de Gobierno
1,180.6	1,180.6	0.0	

Fuente: Elaboración del OSFEM, con información de la Cuenta Pública de la Entidad.

Derivado de la revisión al Estado Analítico de Ingresos y Estado Analítico del Ejercicio del Presupuesto de Egresos, se identificó que la entidad no realizó modificaciones a la Ley de Ingresos Estimada y Presupuesto de Egresos Aprobado del ejercicio 2018.



FISCALIZACIÓN AL AVANCE MENSUAL DEL PRESUPUESTO

Instituto Municipal de la Juventud de Ayapango	
Núm.	Descripción de los Hallazgos Determinados
1	Los montos por fuente de financiamiento de los Ingresos difieren de los montos por fuente de financiamiento de los Egresos.
2	La entidad presentó un desahorro presupuestal, derivado de que el egreso ejercido es mayor al ingreso recaudado y la ejecución de metas no coincide con la programación trimestral y/o la entidad reflejó un ingreso recaudado mayor al ingreso ejercido sin ejecutar las metas conforme a lo programado.
3	Se identificaron partidas del gasto donde el presupuesto ejercido al trimestre es mayor al presupuesto anual modificado.
4	El ente presentó partidas del gasto con egreso ejercido al trimestre sin presupuesto autorizado.
5	Se identificó en el informe mensual de Egresos (E0000201800.txt) la falta de cumplimiento en la aplicación de los momentos contables.
6	El cumplimiento porcentual de metas realizadas por dependencia general difiere del porcentaje en el avance del egreso al trimestre.
7	Los montos autorizados del Programa Anual de Adquisiciones del trimestre difieren de los montos pagados en el Avance de Egresos Trimestral.
8	Se identificaron diferencias en los montos reportados en el Egreso Mensual respecto a los montos del Estado Analítico del Ejercicio del Presupuesto de Egresos Detallado-LDF (Clasificación Administrativa).

Fuente: Elaboración del OSFEM, con información del informe mensual.

Como resultado de la fiscalización al avance mensual del presupuesto del ejercicio 2018, se determinaron 8 hallazgos para la entidad, es importante mencionar que el resultado de la fiscalización se dio a conocer al Contralor Municipal a través de los oficios OSFEM/AEIMPI/DPC/DAPPM/4744/18, OSFEM/AEIMPI/DPC/DAPPM/4745/18 y OSFEM/AEIMPI/DPC/DAPPM/6132/18 para que se promovieran las acciones correspondientes, de acuerdo con lo establecido en el artículo 12 segundo párrafo de la Ley de Responsabilidades Administrativas del Estado de México y Municipios.



BIENES MUEBLES E INMUEBLES

MOVIMIENTOS FINANCIEROS DE ALTAS Y BAJAS DE BIENES MUEBLES

Instituto Municipal de la Juventud de Ayapango (Miles de pesos)						
Concepto	Saldo del Estado de Situación Financiera al 31 de diciembre de 2017 (A)	Balanza de Comprobación		Saldo del Estado de Situación Financiera 2017 + altas - bajas contables 2018 (D) A+B-C	Saldo del Estado de Situación Financiera al 31 de diciembre de 2018 (E)	Variación (D - E)
		Altas 2018 (B)	Bajas 2018 (C)			
Mobiliario y Equipo de Administración	0.0	47.5	0.0	47.5	47.5	0.0

Fuente: Elaboración del OSFEM, con información de la Cuenta Pública de la Entidad.

Derivado del análisis entre el Estado de Situación Financiera Comparativo y la Balanza de Comprobación, respecto a los movimientos financieros de altas de los bienes muebles realizados por la entidad, se identificó que los registros contables de altas coinciden.



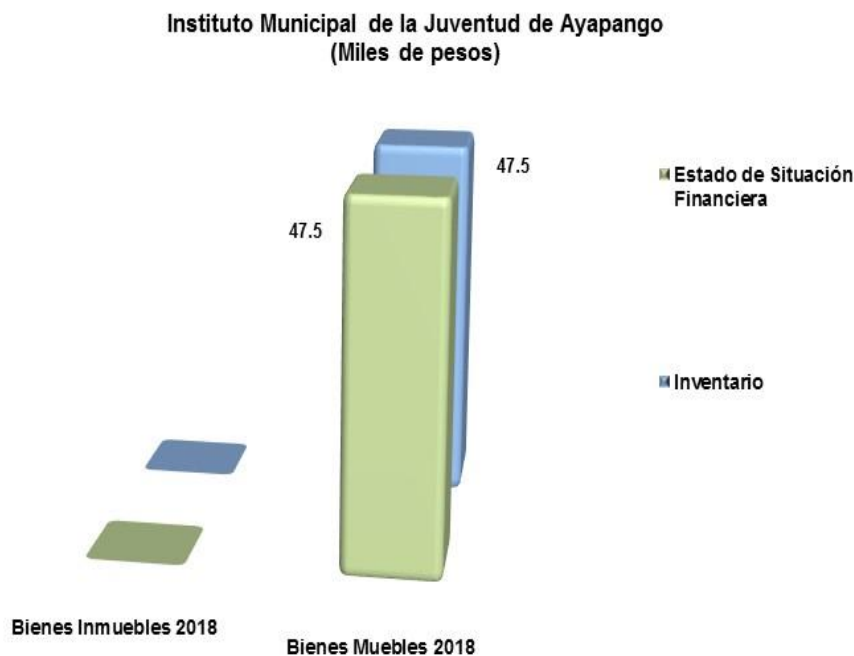
MOVIMIENTOS ADMINISTRATIVOS DE ALTAS Y BAJAS DE BIENES MUEBLES

Instituto Municipal de la Juventud de Ayapango (Miles de pesos)				
Fuente	Muebles		Inmuebles	
	Altas	Bajas	Altas	Bajas
Cuenta Pública	47.5	0.0	0.0	0.0
Reportes Mensuales	47.5	0.0	0.0	0.0
Diferencia	0.0	0.0	0.0	0.0

Fuente: Elaboración del OSFEM, con información de la Cuenta Pública de la Entidad.

Como resultado del análisis comparativo entre el Reporte de Cuenta Pública y los Reportes Mensuales, respecto a los movimientos administrativos de altas de los bienes muebles realizados por la entidad, se identificó que los registros de altas coinciden.

COMPARATIVO DE SALDOS ENTRE LOS INVENTARIOS DE BIENES MUEBLES E INMUEBLES Y EL ESTADO DE SITUACIÓN FINANCIERA



Fuente: Elaboración del OSFEM, con información de la Cuenta Pública de la Entidad.

De acuerdo al análisis comparativo realizado entre los saldos del Inventario de Bienes Muebles y el Estado de Situación Financiera Comparativo presentados por la entidad, se verificó que la información contable y administrativa coincide; no obstante la entidad no cuenta con Bienes Inmuebles.



DEPRECIACIÓN DE BIENES MUEBLES

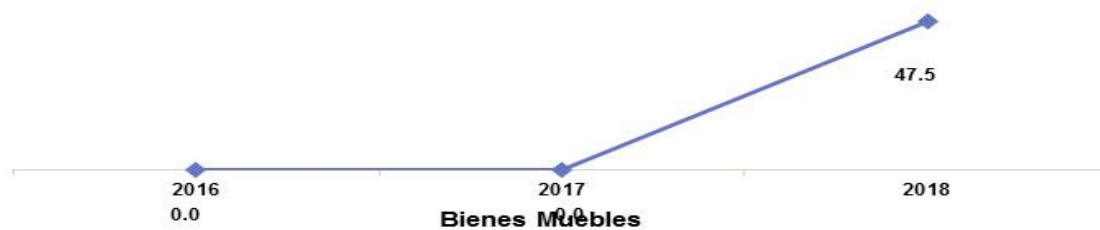
Instituto Municipal de la Juventud de Ayapango (Miles de pesos)			
Cuenta	Estado de Situación Financiera	Inventario	Reporte de Depreciación
Bienes Muebles	0.0	19.9	0.0

Fuente: Elaboración del OSFEM, con información de la Cuenta Pública de la Entidad.

Como resultado del análisis de la depreciación acumulada del ejercicio 2018, se identificó que la entidad no registró el saldo de la depreciación acumulada en el Estado de Situación Financiera Comparativo y en el Reporte de Depreciación.

COMPORTAMIENTO DE BIENES MUEBLES DEL PERIODO 2016 – 2018

Instituto Municipal de la Juventud de Ayapango
(Miles de pesos)



Fuente: Elaboración del OSFEM, con información de la Cuenta Pública de la Entidad.

De acuerdo al análisis realizado al comportamiento de los bienes muebles durante el ejercicio 2018 los bienes muebles presentan un incremento de 47.5 miles de pesos principalmente en la cuenta contable de mobiliario y equipo de administración.



FISCALIZACIÓN SEMESTRAL DE BIENES MUEBLES

Instituto Municipal de la Juventud de Ayapango	
Núm.	Descripción de los Hallazgos Determinados
1	El Inventario de Bienes Muebles no se encuentra actualizado.
2	Los saldos de los registros contables de las cuentas 1241, 1246 y 1251 difieren de lo que revela el Inventario de Bienes Muebles.
3	El código que conforma el número de inventario de los bienes muebles es incorrecto ya que no está integrado de acuerdo a lo señalado en la norma vigente.
4	La entidad presentó diferencias entre la Conciliación y la Balanza de Comprobación.
5	En la Balanza de Comprobación y en el Reporte Analítico no se registró la depreciación acumulada.

Fuente: Elaboración del OSFEM, con información del Informe mensual.

Como resultado de la fiscalización de la información contable y administrativa de los bienes muebles al ejercicio 2018 se determinaron 5 hallazgos, es importante mencionar que el resultado de la fiscalización se dio a conocer al Contralor Municipal a través de los oficios OSFEM/AEIMPI/DPC/DAPPM/548/2018 y OSFEM/AEIMPI/DPC/DAPPM/217/2019 para que se promovieran las acciones correspondientes, de acuerdo con lo establecido en el artículo 12 segundo párrafo de la Ley de Responsabilidades Administrativas del Estado de México y Municipios.



EVALUACIÓN DE PROGRAMAS



ÍNDICE GENERAL DE DESEMPEÑO

Aspectos Evaluados			
Seguimiento de los Indicadores	Total de Aspectos Evaluados	Total de Aspectos Cumplidos	Porcentaje Alcanzado
Evaluación Programática Presupuestal	4	1	25.0
Matriz de Indicadores para Resultados (MIR)	1	0	0.0
Transparencia en el Ámbito Municipal	52	0	0.0
Documentos para el Desarrollo Institucional	4	4	100.0
Competencia Laboral de Servidores Públicos	2	0	0.0
Programa Anual de Evaluación (PAE)	7	0	0.0
Resultado	Crítico		125.0

Fuente: Elaboración del OSFEM.

Semaforización	
0-200.0	Crítico
200.1-400.0	Suficiente
400.1-600.0	Adecuado



PROGRAMA PRESUPUESTARIO EJECUTADO POR LA ENTIDAD MUNICIPAL Y MIR

Para el ejercicio fiscal 2018, el Órgano Superior de Fiscalización del Estado de México identificó que el organismo descentralizado ejecutó el programa presupuestario establecido en la Estructura Programática, en el cual utilizó la Matriz de Indicadores para Resultados (MIR) señalada en el Manual para la Planeación, Programación y Presupuesto de Egresos Municipal para el ejercicio fiscal 2018.

Bajo ese contexto, se especifica a continuación el Programa Presupuestario ejecutado por la entidad y en el que aplicó la MIR en el ejercicio:

Un Programa Presupuestario incluido en su Programa Anual con MIR		
Núm.	Programa Presupuestario	Recomendación
1	Oportunidades para los Jóvenes	Continuar con las estrategias establecidas, a fin de implementar acciones que se orientan a brindar más y mejores oportunidades para los jóvenes que les permitan alcanzar su desarrollo físico y mental, así como incorporarse a la sociedad de manera productiva.
Número de Recomendaciones		1

Fuente: Elaboración del OSFEM.

La aplicación de la Metodología del Marco Lógico para los procesos de planeación, programación y presupuestación, permite ejecutar los recursos de la entidad municipal orientados a un Presupuesto basado en Resultados, tendiente a optimizar la planeación del desarrollo de la administración pública.



EVALUACIÓN PROGRAMÁTICA PRESUPUESTAL

El Órgano Superior de Fiscalización del Estado de México determinó evaluar el cumplimiento de las metas físicas establecidas en los Programas Anuales (PA) de las entidades fiscalizables en el ejercicio 2018, teniendo como alcance un programa presupuestario en materia de la Juventud, mismo que se especifica a continuación:

Programa Presupuestario
Oportunidades para los Jóvenes

Fuente: Elaboración del OSFEM.

Dicha evaluación permite al organismo descentralizado identificar, porcentualmente, el nivel de cumplimiento alcanzado a través del ejercicio de su gestión, a efecto de reorientar acciones e implementar políticas públicas con mayor enfoque a las necesidades de la población. En ese sentido, se presentan los resultados alcanzados por la entidad municipal:

Descripción	Porcentaje de cumplimiento de las Metas del Proyecto	Estado Analítico del Presupuesto de Egresos 2018 (miles de pesos)		Recomendaciones
		Presupuesto		
		Anual	(Pagado + Devengado)	
Programa: Oportunidades para los Jóvenes (Cuatro proyectos)				
Proyecto: Bienestar y Orientación Juvenil	No programado	No presupuestado		El organismo descentralizado no programó ni presupuestó este proyecto, no atendiendo a lo establecido en los artículos 21, 22, 23 y 24 de la Ley de la Juventud del Estado de México. Se recomienda implementar acciones orientadas a atender las necesidades de desarrollo y bienestar de los jóvenes, así como la orientación con temas relacionados con la prevención de adicciones, acoso escolar (bullying); salud reproductiva y sexual.



INSTITUTO MUNICIPAL DE LA JUVENTUD
DE AYAPANGO



Descripción	Porcentaje de cumplimiento de las Metas del Proyecto	Estado Analítico del Presupuesto de Egresos 2018 (miles de pesos)		Recomendaciones
		Presupuesto		
		Anual	(Pagado + Devengado)	
Proyecto: Promoción del Desarrollo Integral del Adolescente	No programado	No presupuestado		El ente fiscalizable no programó ni presupuestó este proyecto, no atendiendo a lo establecido en los artículos 21, 22, 23 y 24 de la Ley de la Juventud del Estado de México. Se recomienda contemplar actividades de promoción que permiten brindar más y mejores oportunidades a los jóvenes para alcanzar su pleno desarrollo en una forma integral, con el fin de que se incorporen a los diferentes ámbitos de la sociedad.
Proyecto: Expresión Juvenil	No programado	No presupuestado		La entidad fiscalizable no programó ni presupuestó este proyecto, no atendiendo a lo establecido en los artículos 21, 22, 23 y 24 de la Ley de la Juventud del Estado de México. Se recomienda emprender acciones, dirigidas a los jóvenes, con la finalidad de reconocer su talento creando espacios de participación y expresión social, cultural y política.
Proyecto: Asistencia Social a la Juventud	98.2	918.7	842.0	El Instituto Municipal de la Juventud alcanzó el 98.2 por ciento de las metas del proyecto establecido en su Programa Anual 2018, así mismo ejerció el 91.7 por ciento del monto presupuestal. Se recomienda continuar con las estrategias establecidas que contribuyan a la planeación, programación, presupuestación y ejecución eficaz y eficiente de las metas a fin de adoptar el Presupuesto basado en Resultados.
Número de Recomendaciones				4

Fuente: Elaboración del OSFEM, con información de la Cuenta Pública de la entidad.



MATRIZ DE INDICADORES PARA RESULTADOS (MIR)

En la Cuenta Pública 2018, el Órgano Superior de Fiscalización del Estado de México llevó a cabo la evaluación de los resultados de los indicadores del nivel “Componente”, correspondientes a las Matrices de Indicadores para Resultados de los programas presupuestarios con los que operaron las entidades fiscalizables; en virtud de que los indicadores a nivel Componente, miden los bienes y servicios generados y/o entregados a los beneficiados, de acuerdo a los resultados esperados.

Para evaluar los resultados de los referidos indicadores, el Órgano Técnico de la Legislatura estableció el alcance de revisión, partiendo del programa a fiscalizar, a efecto de identificar la congruencia entre el resultado obtenido del indicador y el avance programático alcanzado en el proyecto alineado al mismo.

Bajo este contexto, el programa seleccionado es el siguiente:

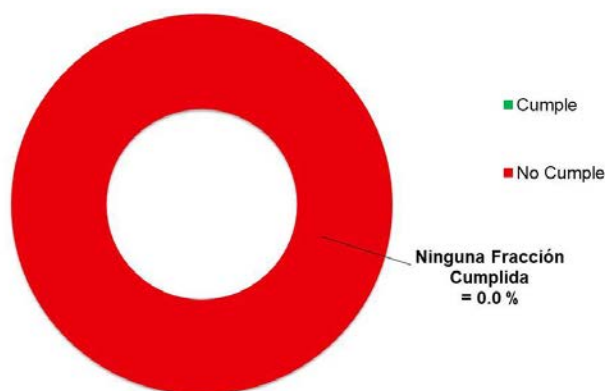
Programa Presupuestario Fiscalizado con los Resultados de la MIR		
Programa Presupuestario	Hallazgo	Recomendación
Oportunidades para los Jóvenes	El resultado de este programa no se presenta, toda vez que la entidad municipal reportó indicadores del nivel Actividad que no son congruentes entre los niveles Componente, Propósito y Fin.	Aplicar los principios de la lógica horizontal y vertical de la Metodología del Marco Lógico (MML) en cada uno de los indicadores correspondientes a los niveles de Actividad, Componente, Propósito y Fin, constatando la congruencia entre los resultados que obtienen como las variables que los integran.
Número de Recomendaciones		1

Fuente: Elaboración del OSFEM, con información de la Cuenta Pública de la entidad.

TRANSPARENCIA EN EL ÁMBITO MUNICIPAL

En virtud de que la transparencia es un elemento base de la democracia que da credibilidad y legitimidad al sistema político, en todas las esferas del gobierno, fortaleciendo la rendición de cuentas, el Órgano Técnico de la Legislatura ejerció acciones de fiscalización en este rubro, midiendo el nivel de cumplimiento al mandato legal mediante este indicador. A continuación, se muestra el resultado:

**Resultados de la Evaluación de Transparencia en el
Ámbito Municipal**



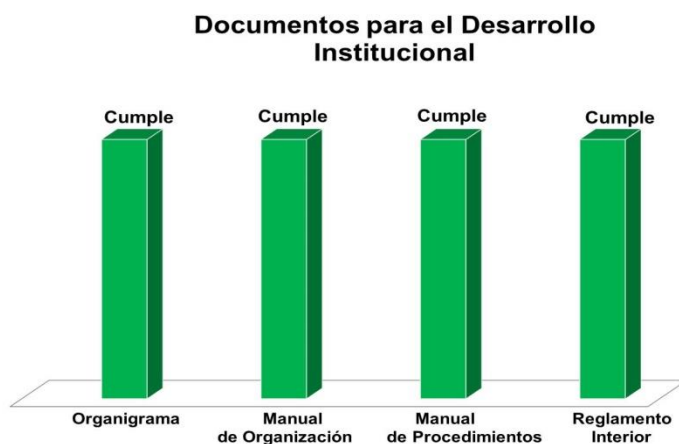
Hallazgo	Recomendación
El organismo descentralizado no cuenta con página web, a través de la cual dé cumplimiento a lo establecido en el Artículo 92 de la Ley de Transparencia y Acceso a la Información Pública del Estado de México y Municipios (LTAIPEMyM).	Poner a disposición del público de manera permanente y actualizada de forma sencilla, precisa y entendible, en los respectivos medios electrónicos, de acuerdo con sus facultades, atribuciones y/o funciones, según corresponda la información a que se refiere esta Ley a través de su sitio de internet y de la Plataforma Nacional.
Resultado de la Evaluación: Crítico	

Fuente: Elaboración del OSFEM.

DOCUMENTOS PARA EL DESARROLLO INSTITUCIONAL

Para lograr una eficiente administración pública municipal es indispensable que la entidad cuente con los manuales de organización y de procedimientos, así mismo con el Organigrama y el Reglamento Interior, por lo cual el Órgano Superior de Fiscalización del Estado de México verificó la existencia y actualización de dichos documentos mediante la aplicación de este indicador.

A continuación, se detalla el resultado de la revisión a la información remitida por la entidad:



Hallazgo	Recomendación
<p>La entidad fiscalizable presentó evidencia documental, que sustenta que cuenta con los manuales de organización y de procedimientos, Organigrama y Reglamento Interior.</p>	<p>Mantener actualizados los referidos documentos básicos del Instituto Municipal de la Juventud, a fin de eficientar su gestión municipal.</p>
<p>Resultado de la Evaluación: Adecuado</p>	

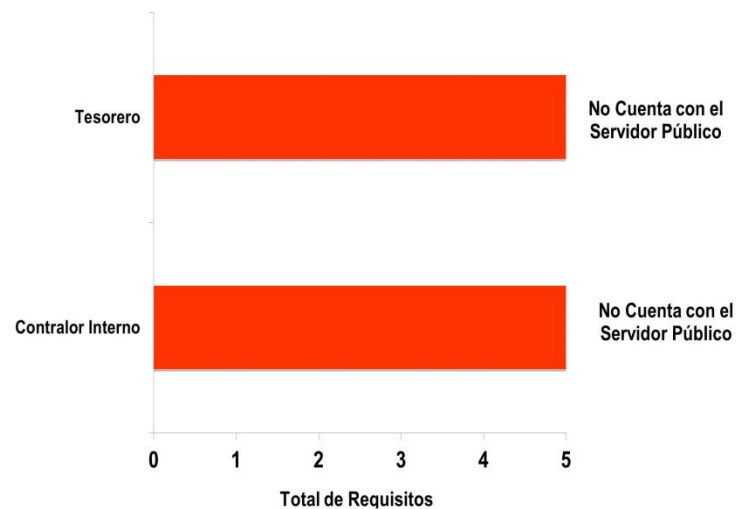
Fuente: Elaboración del OSFEM.

COMPETENCIA LABORAL DE LOS SERVIDORES PÚBLICOS

El Órgano Superior de Fiscalización del Estado de México determinó evaluar la competencia laboral de los servidores públicos adscritos a las diferentes áreas del Instituto Municipal de Cultura Física y Deporte, verificando el cumplimiento a los artículos 32, 96, fracción I y 113 de la Ley Orgánica Municipal del Estado de México, con la finalidad de emitir recomendaciones que incidan en las actividades inherentes al puesto que desempeñan.

En este sentido, la evaluación de la competencia laboral se realizó con la información proporcionada por la entidad fiscalizable, cuyos resultados son los siguientes:

Evaluación de la Competencia Laboral de los Servidores Públicos



Fuente: Elaboración del OSFEM.

Como se muestra en la gráfica anterior, la entidad municipal no cuenta con los servidores públicos que cumplan con los requisitos establecidos en la ley para ocupar los cargos de Tesorero y Contralor Interno, los cuales se detallan a continuación:



Hallazgos de la Competencia Laboral de los Servidores Públicos						
Servidor Público	Título Profesional	Experiencia Mínima de un Año	Certificación de Competencia Laboral	Constancia de No Inhabilitación	Certificado de No Antecedentes Penales	Cumple
Tesorero	No Cuenta con el Servidor Público					No
Recomendación: Contratar a un Tesorero que dé cumplimiento a los requisitos establecidos para el cargo conforme a lo estipulado en los artículos 32 y 96, fracción I de la Ley Orgánica Municipal del Estado de México.						
Contralor Interno	No Cuenta con el Servidor Público					No
Recomendación: Contratar un Contralor Interno que cumpla con los requisitos establecidos en los artículos 32, 96, fracción I y 113 de la Ley Orgánica Municipal del Estado de México.						

Fuente: Elaboración del OSFEM.



PROGRAMA ANUAL DE EVALUACIÓN (PAE)

En el marco del artículo 79 de la Ley General de Contabilidad Gubernamental y en términos de la disposición Décimo Quinta de los “Lineamientos Generales para la Evaluación de los Programas Presupuestarios Municipales”, el Órgano Superior de Fiscalización del Estado de México realizó la revisión del cumplimiento que la entidad fiscalizable dio a estas disposiciones, mostrándose a continuación el resultado:

Aspectos Evaluados	Cumple	Recomendaciones
Publicación del PAE en la página web	No	Elaborar y publicar en su página web el Programa Anual de Evaluación (PAE), en términos de los artículos 79 de la Ley General de Contabilidad Gubernamental y 327 del Código Financiero del Estado de México y Municipios y Décima Quinta de los “Lineamientos Generales para la Evaluación de los Programas Presupuestarios Municipales”.
Programas Presupuestarios	No	Para años subsecuentes, especificar dentro del Programa Anual de Evaluación, los programas presupuestarios ejecutados por la entidad fiscalizable que serán sujetos de evaluación, a fin de atender lo establecido en la disposición Décima Quinta de los “Lineamientos Generales para la Evaluación de los Programas Presupuestarios Municipales”.
Sujetos Evaluados	No	Para años subsecuentes, describir en el Programa Anual de Evaluación, los sujetos evaluados, conforme a la disposición Décima Quinta de los “Lineamientos Generales para la Evaluación de los Programas Presupuestarios Municipales”.
Tipos de Evaluación que se llevarán a cabo	No	Para años subsecuentes, definir los tipos de evaluación que se llevarán a cabo para evaluar los programas presupuestarios establecidos en su Programa Anual de Evaluación, a fin de atender las disposiciones Décima Segunda y Décima Quinta de los “Lineamientos Generales para la Evaluación de los Programas Presupuestarios Municipales”.
Calendario de Ejecución	No	Para años subsecuentes, realizar el calendario de ejecución, mismo que deberá estar establecido en su Programa Anual de Evaluación, a fin de atender la disposición Décima Quinta de los “Lineamientos Generales para la Evaluación de los Programas Presupuestarios Municipales”.



INSTITUTO MUNICIPAL DE LA JUVENTUD
DE AYAPANGO



Aspectos Evaluados	Cumple	Recomendaciones
Publicación de los Resultados de las Evaluaciones y Personas que las realizan	No	Para años subsecuentes, difundir los documentos y resultados de las evaluaciones aplicadas a los programas presupuestarios en su página web, así como informar sobre las personas que las realizaron, con el objeto de dar cumplimiento a lo establecido en el artículo 79 de la Ley General de Contabilidad Gubernamental y en los "Lineamientos Generales para la Evaluación de los Programas Presupuestarios Municipales", específicamente en su Capítulo III, Disposición Décima Primera y el Capítulo X, Disposición Vigésima Cuarta.
Convenio para la Mejora del Desempeño y Resultados Gubernamentales	No	Para años subsecuentes, celebrar el Convenio para la Mejora del Desempeño y Resultados Gubernamentales, que firmarán conjuntamente los sujetos evaluados con la Unidad de Información, Planeación, Programación y Evaluación, en coordinación con la Tesorería y la Contraloría Municipal, con el objeto de dar cumplimiento a los "Lineamientos Generales para la Evaluación de los Programas Presupuestarios Municipales", específicamente en su Capítulo IX, disposición Vigésima Tercera y el Capítulo X, disposición Vigésima Cuarta.
Número de Recomendaciones		7

Fuente: Elaboración del OSFEM.



SEGUIMIENTO A LA EVALUACIÓN PROGRAMÁTICA

Las evaluaciones que realiza el Órgano Superior de Fiscalización del Estado de México las informa al Instituto Municipal de la Juventud mediante los pliegos de recomendaciones y a la Contraloría Interna a través de los oficios de promoción, los resultados de las evaluaciones de los indicadores en cuestión, se dieron a conocer mediante los siguientes oficios:

Pliegos de Recomendaciones de Evaluación	Oficios de Promoción de Acciones de Evaluación	Fechas de Emisión	Fechas de Acuse
OSFEM/AEDI/DADM/2905/2018	OSFEM/AEDI/DADM/2906/2018	08 de agosto de 2018	10 de agosto de 2018
OSFEM/AEDI/DADM/3970/2018	OSFEM/AEDI/DADM/3971/2018	5 de noviembre de 2018	13 de noviembre de 2018
OSFEM/AEDI/DADM/4805/2018	OSFEM/AEDI/DADM/4806/2018	26 de noviembre de 2018	03 y 11 de diciembre de 2018
OSFEM/AEDI/DADM/1246/2019	OSFEM/AEDI/DADM/1247/2019	5 de abril de 2019	10 de abril de 2019

Fuente: Elaboración del OSFEM.



RESULTADO DE LA FISCALIZACIÓN



HALLAZGOS CON MONTOS POR ACLARAR

CUMPLIMIENTO FINANCIERO

Instituto Municipal de la Juventud de Ayapango				
Núm.	Hallazgos	Monto por aclarar	Normatividad Infringida	Reincidencia respecto al ejercicio anterior
1	Derivado de la verificación en el cumplimiento de las disposiciones establecidas en la Ley de Disciplina Financiera de las Entidades Federativas y los Municipios en su artículo 21 en materia de servicios personales de acuerdo al artículo 10 fracción I, incisos a) y b) y Transitorio sexto, se identificó el incumplimiento por la entidad municipal, ya que rebasa el porcentaje permitido.		Artículo 21 en relación a las disposiciones establecidas en el artículo 10 fracción I y transitorio sexto de la Ley de Disciplina Financiera de las Entidades Federativas y los Municipios.	
2	Como resultado de la revisión del entero al Instituto de Seguridad Social del Estado de México y Municipios (ISSEMYM), del importe de las cuotas, aportaciones y retenciones realizadas a los servidores públicos municipales, correspondientes a los ejercicios 2017 y 2018, se identificó que en el ejercicio 2018 un importe de 2.5 miles de pesos no fue pagado al ISSEMYM. El Instituto Municipal de la Juventud de Ayapango deberá cumplir de manera oportuna con el pago de sus obligaciones, de acuerdo a la normatividad para cada uno de los conceptos que se mencionan.	2.5	Artículos 16, 17, 18, 19, 21, 22, 23, 33, 34, 35, 36, 37 fracción II, 38, 40, 41, 43, 44, 52, 84 y 85 fracción I y III de la Ley General de Contabilidad Gubernamental, 342, 343, 344 párrafo primero y 352 del Código Financiero del Estado de México y Municipios, 19, 21 de la Ley de Seguridad Social para los servidores públicos del Estado de México y Municipios, 51 fracción X de la Ley Orgánica Municipal del Estado de México, Título Segundo Lineamientos de control financiero y administrativo de las retenciones y contribuciones por pagar a corto plazo de Lineamientos de Control Financiero y Administrativo para las Entidades Fiscalizables Municipales del Estado de México, publicados en el Periódico Oficial "Gaceta de Gobierno" del Estado de México número 9 de fecha 11 de Julio de 2013 y Manual Único de Contabilidad Gubernamental para las Dependencias y Entidades Públicas del Gobierno y Municipios del Estado de México 2018.	
3	Como resultado de la revisión del entero al Servicio de Administración Tributaria (SAT) de las retenciones por concepto del Impuesto Sobre la Renta (ISR) por Salarios, Honorarios y Arrendamiento, durante el ejercicio 2018, se identificó un excedente por 2.0 miles de pesos pagado al SAT. El Instituto Municipal de la Juventud deberá cumplir de manera oportuna con el pago de sus obligaciones, de acuerdo a la normatividad para el concepto que se menciona.	2.0	Artículos 16, 17, 18, 19, 21, 22, 23, 33, 34, 35, 36, 37 fracción II, 38, 40, 41, 43, 44, 52, 84 y 85 fracción I y III de la Ley General de Contabilidad Gubernamental, 342, 343, 344 párrafo primero y 352 del Código Financiero del Estado de México y Municipios, 6 fracción I del Código Fiscal de la Federación, 51 fracción X de la Ley Orgánica Municipal del Estado de México, numeral 72 y 73 del Título Segundo Lineamientos de control financiero y administrativo de las retenciones y contribuciones por pagar a corto plazo de Lineamientos de Control Financiero y Administrativo para las Entidades Fiscalizables Municipales del Estado de México, publicados en el Periódico Oficial "Gaceta de Gobierno" del Estado de México número 9 de fecha 11 de Julio de 2013 y Manual Único de Contabilidad Gubernamental para las Dependencias y Entidades Públicas del Gobierno y Municipios del Estado de México 2018.	

FUENTE: Elaboración del OSFEM.



PRESUPUESTO

Instituto Municipal de la Juventud de Ayapango (Miles de pesos)			
Núm.	Hallazgos	Importe por Aclarar	Normatividad Infringida
1	Derivado del análisis al ingreso recaudado, egreso ejercido y cumplimiento de metas, se identificó que la entidad presentó un desahorro presupuestal; así mismo, se detectaron acciones programadas que no se ejecutaron en su totalidad.	0.0	Artículo 305 del Código Financiero del Estado de México y Municipios Manual para la Planeación, Programación y Presupuesto de Egresos Municipal para el Ejercicio Fiscal 2018, Apartado 1.2 Marco Conceptual, 2. Programación Presupuestaria 3. Presupuesto / Integración Presupuestaria (Especialidad).
2	Derivado del análisis se detectó que la dependencia de dirección general no ejecutó las acciones con base a lo programado.	0.0	Artículos 7, 20 fracción IV y 36 de la Ley de Planeación del Estado de México y Municipios.
3	De acuerdo a la información presentada por la entidad, se analizó el cumplimiento porcentual de metas respecto al egreso ejercido, obteniendo como resultado que la entidad no presentó un adecuado control en la planeación del recurso ejercido y las metas realizadas por Dependencia General.	0.0	Artículos 7, 20 fracción IV y 30. de la Ley de Planeación del Estado de México y Municipios; 312 del Código Financiero del Estado de México y Municipios y Municipios y Manual para la Programación y Presupuestación Municipal para el Ejercicio Fiscal 2018; apartado 1.2 Marco Conceptual; punto 3. Presupuesto (Especialidad).

BIENES MUEBLES E INMUEBLES

Instituto Municipal de la Juventud de Ayapango (Miles de pesos)			
Núm.	Hallazgos	Importe por Aclarar	Normatividad Infringida
1	Como resultado del análisis de la depreciación acumulada del ejercicio 2018, se identificó que la entidad no registró el saldo de la depreciación acumulada en el Estado de Situación Financiera Comparativo y en el Reporte de Depreciación.	0.0	Artículos 22 y 44 de la Ley General de Contabilidad Gubernamental y Capítulo VI "Políticas de Registro" del Manual Único de Contabilidad Gubernamental para las Dependencias y Entidades Públicas del Gobierno y Municipios del Estado de México



Con fundamento en los artículos 16, 115, fracción IV, penúltimo párrafo, 116, fracción II, sexto párrafo y 134, segundo y quinto párrafos de la Constitución Política de los Estados Unidos Mexicanos; 11, segundo párrafo de la Ley General de Responsabilidades Administrativas; 34, 61, fracciones XXXII, XXXIII y XXXIV y 129 penúltimo párrafo de la Constitución Política del Estado Libre y Soberano de México; 94, fracción I y 95 de la Ley Orgánica del Poder Legislativo del Estado Libre y Soberano de México; 12, segundo párrafo de la Ley de Responsabilidades Administrativas del Estado de México y Municipios; 1, 3, 6, 7, 8, fracciones I, II, XXVII inciso a) y XXXVI, 10, 13 fracciones IX y XXV de la Ley de Fiscalización Superior del Estado de México; 112 de la Ley Orgánica Municipal del Estado de México, y 1, 6, fracción XI del Reglamento Interior del Órgano Superior de Fiscalización del Estado de México; la contraloría municipal del ayuntamiento de Ayapango, México, como autoridad competente en materia de auditoría, control y evaluación municipal, dará puntual seguimiento a los hallazgos que pudieran resultar en las faltas administrativas, identificados en el resultado de la revisión a la Cuenta Pública y, en su caso, substanciar en el ámbito de su competencia el procedimiento que corresponda.

Es importante destacar que las acciones que emprenda el órgano interno de control, relacionadas con los hallazgos de referencia, debe hacerlas sólo del conocimiento de la Directora del Instituto, como superior jerárquico



RECOMENDACIONES DE EVALUACIÓN DE PROGRAMAS

Nombre del Indicador	Hallazgos	Recomendaciones
Programa Presupuestario Ejecutado por la Entidad Municipal y MIR	Con el análisis de la información remitida por la entidad municipal, respecto a la aplicación del programa presupuestario en materia de la Juventud, el OSFEM identificó que en el programa reportado, utilizó la Matriz de Indicadores para Resultados.	Continuar con las estrategias establecidas, a fin de implementar acciones que se orientan a brindar más y mejores oportunidades para los jóvenes que les permitan alcanzar su desarrollo físico y mental, así como incorporarse a la sociedad de manera productiva.
Evaluación Programática Presupuestal	La entidad fiscalizable mostró el nivel de cumplimiento de las metas y las actividades no programadas en el ejercicio 2018.	Dar seguimiento a las 4 recomendaciones referidas en el apartado de Evaluación Programática Presupuestal de este Informe de Resultados.
Matriz de Indicadores para Resultados (MIR)	El resultado del programa presupuestario en materia de la Juventud no se presenta, toda vez que la entidad municipal reportó indicadores del nivel Actividad que no son congruentes entre los niveles Componente, Propósito y Fin.	Aplicar los principios de la lógica horizontal y vertical de la Metodología del Marco Lógico (MML) en cada uno de los indicadores correspondientes a los niveles de Actividad, Componente, Propósito y Fin, constatando la congruencia entre los resultados que obtienen como las variables que los integran.
Transparencia en el Ámbito Municipal	El organismo descentralizado no cuenta con página web, a través de la cual dé cumplimiento a lo establecido en el Artículo 92 de la Ley de Transparencia y Acceso a la Información Pública del Estado de México y Municipios (LTAIPEMyM).	Poner a disposición del público de manera permanente y actualizada de forma sencilla, precisa y entendible, en los respectivos medios electrónicos, de acuerdo con sus facultades, atribuciones y/o funciones, según corresponda la información a que se refiere esta Ley a través de su sitio de internet y de la Plataforma Nacional.



INSTITUTO MUNICIPAL DE LA JUVENTUD
DE AYAPANGO



Nombre del Indicador	Hallazgos	Recomendaciones
Documentos para el Desarrollo Institucional	La entidad fiscalizable presentó evidencia documental, que sustenta que cuenta con los manuales de organización y de procedimientos, Organigrama y Reglamento Interior.	Mantener actualizados los referidos documentos básicos del Instituto Municipal de la Juventud, a fin de eficientar su gestión municipal.
Competencia Laboral del Tesorero	El Tesorero no cumple con los requisitos establecidos en los artículos 32 y 96, fracción I de la Ley Orgánica Municipal del Estado de México.	Contratar un Tesorero que cuente con título profesional en las áreas jurídicas, económicas o contables-administrativas; experiencia mínima de un año; Certificación en Competencia Laboral en funciones expedida por el Instituto Hacendario del Estado de México; Constancia de no inhabilitación expedida por la autoridad competente; y Certificado de no antecedentes penales.
Competencia Laboral del Contralor Interno	La entidad fiscalizable no cuenta con el Servidor Público para dar cumplimiento con los requisitos establecidos en los artículos 32, 96, fracción I y 113 de la Ley Orgánica Municipal del Estado de México.	Contratar un Contralor Interno que cuente con título profesional en las áreas jurídicas, económicas o contables-administrativas; experiencia mínima de un año; Certificación en Competencia Laboral en funciones expedida por el Instituto Hacendario del Estado de México; Constancia de no inhabilitación expedida por la autoridad competente; y Certificado de no antecedentes penales.
Programa Anual de Evaluación (PAE)	El Instituto Municipal de la Juventud no dio cumplimiento a lo establecido en el artículo 79 de la Ley General de Contabilidad Gubernamental y a las disposiciones de los Lineamientos Generales para la Evaluación de los Programas Presupuestarios Municipales.	Dar seguimiento a las 7 recomendaciones referidas en el apartado Programa Anual de Evaluación (PAE) de este Informe de Resultados.
Total		17

Fuente: Elaboración del OSFEM.



Con fundamento en los artículos 16, 115, fracción IV, penúltimo párrafo, 116, fracción II, sexto párrafo y 134, segundo y quinto párrafos de la Constitución Política de los Estados Unidos Mexicanos; 34, 61, fracciones XXXII, XXXIII y XXXIV, 129 penúltimo párrafo de la Constitución Política del Estado Libre y Soberano de México; 94, fracción I y 95 de la Ley Orgánica del Poder Legislativo del Estado de México; 1, 3, 4, fracción IV, 5, 6, 7, 8, fracciones I, II, V, VI, IX, XI, XXV y XXXVI, 14, 21 y 23, fracciones XI, XII, XIV y XVII de la Ley de Fiscalización Superior del Estado de México; 112, fracciones I, III, VI, XI, y XIX de la Ley Orgánica Municipal del Estado de México; 19, fracción VI de la Ley de Planeación del Estado de México y Municipios; 327-A, 344 y 350 del Código Financiero del Estado de México y Municipios; 1, 3, fracción III y 29, fracción IX del Reglamento Interno del Órgano Superior de Fiscalización del Estado de México; la Contraloría Interna Municipal de Ayapango, como autoridad competente en materia de auditoría, control y evaluación municipal, dará puntal seguimiento a los hallazgos identificados en el resultado de la revisión a la Cuenta Pública y en su caso, determinará el procedimiento que corresponda. Las recomendaciones constituyen medidas para mejorar el manejo de los recursos públicos de una forma responsable, eficiente, eficaz y transparente.



PLIEGO DE OBSERVACIONES

INFORMES MENSUALES

De la fiscalización a los Informes Mensuales no se determinaron observaciones.



AYUNTAMIENTO DE CALIMAYA



CONTENIDO

Presentación	481
Cumplimiento Financiero	485
Presupuesto y Bienes Muebles e Inmuebles	543
Auditoría Financiera	577
Evaluación de Programas	581
Resultado de la Fiscalización	645

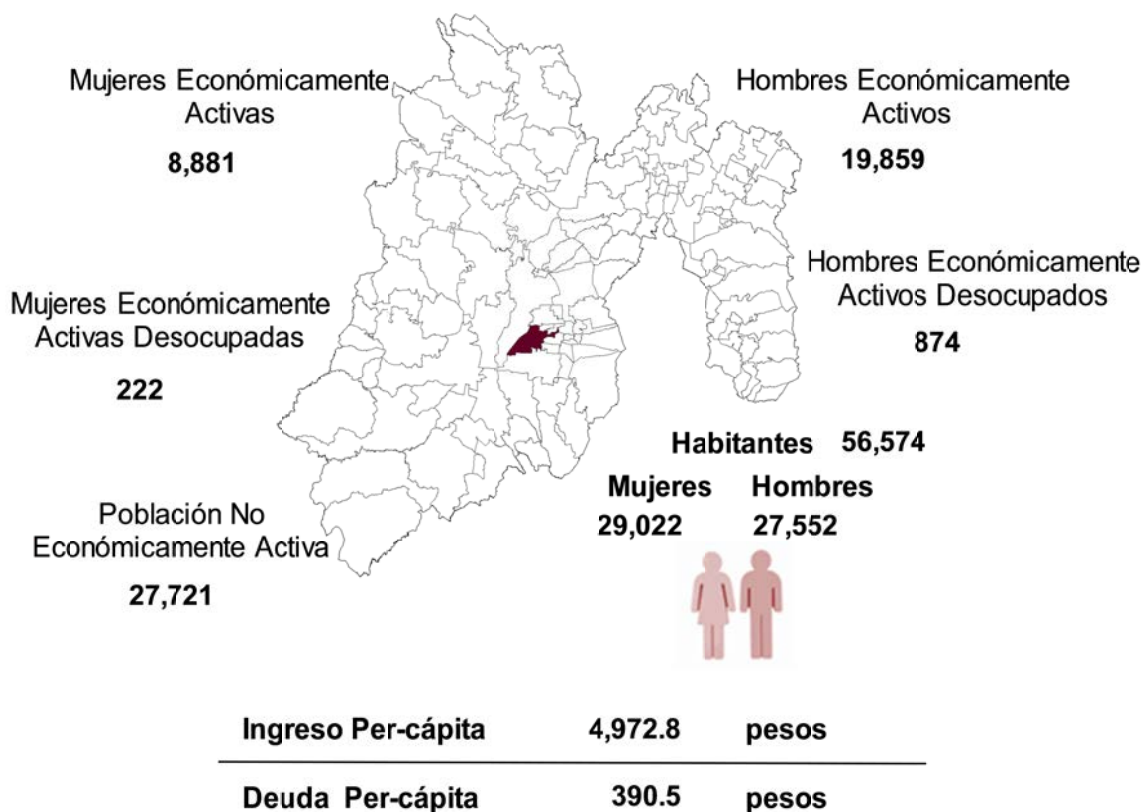
PRESENTACIÓN

La palabra Calimaya se compone de los radicales calli: "casa"; máitl: "trabajar con las manos" y tiene terminación verbal yan que transformada a máitl: "mano", es un verbo sinónimo de yan, y quiere decir "hacer algo exteriormente".

La etimología probable es "lugar en que se construyen casas" o "en donde hay albañiles".

El Municipio cuenta con una extensión territorial de 101.19 kilómetros cuadrados. Calimaya, está integrado y dividido de la siguiente manera: una cabecera municipal que lleva el nombre de Calimaya de Díaz González, a la que pertenecen cinco barrios: Los Ángeles, El Calvario, San Martín, Gualupita, San Juan y nueve pueblos.

Perfil Socioeconómico



FUENTE: Elaboración del OSFEM, con información del INEGI. Encuesta Intercensal 2015, INAFED y CONEVAL.



INFORME DE RESULTADOS DE LA FISCALIZACIÓN SUPERIOR DE LA CUENTA PÚBLICA DEL AYUNTAMIENTO DE CALIMAYA

H. LX. LEGISLATURA DEL ESTADO DE MÉXICO

El Órgano Superior de Fiscalización del Estado de México en cumplimiento con los artículos 50, 51 y 52 de la Ley de Fiscalización Superior del Estado de México, por conducto de la Comisión de Vigilancia, da a conocer el Informe de Resultados correspondiente a la Cuenta Pública Municipal del ejercicio fiscal 2018 a la H. LX Legislatura del Estado de México.



OBJETIVO DE LA FISCALIZACIÓN

CUMPLIMIENTO FINANCIERO, PRESUPUESTO Y BIENES MUEBLES E INMUEBLES

Fiscalizar la Cuenta Pública, la aplicación de los recursos, la situación financiera, el endeudamiento contraído, la inversión pública realizada, la ejecución de la Ley de Ingresos y el ejercicio del Presupuesto de Egresos, así como el registro contable y administrativo de los Bienes Muebles e Inmuebles en cumplimiento de la normatividad.



ANÁLISIS DE CUMPLIMIENTO FINANCIERO



ALCANCE DE LA REVISIÓN

CUMPLIMIENTO FINANCIERO, PRESUPUESTO Y BIENES MUEBLES E INMUEBLES

Se aplicaron los procedimientos normativos a la Cuenta Pública del Ayuntamiento de Calimaya, en cumplimiento de la Ley General de Contabilidad Gubernamental, de la Ley de Ingresos de los Municipios del Estado de México, del Presupuesto de Egresos del Ayuntamiento, del Código Financiero del Estado de México y Municipios, normas y acuerdos emitidos por el Consejo Nacional de Armonización Contable (CONAC) y del Manual Único de Contabilidad Gubernamental para las Dependencias y Entidades Públicas del Gobierno y Municipios del Estado de México 2018. La veracidad de los estados financieros y presupuestales es responsabilidad de la administración de la entidad, los cuales se elaboraron en función de los ordenamientos legales, de las disposiciones normativas aplicables a la naturaleza de las operaciones realizadas y de acuerdo con lo manifestado en la carta de afirmaciones presentada por el ente.

La revisión se efectuó considerando las Normas Profesionales de Auditoría del Sistema Nacional de Fiscalización y de manera supletoria las Normas Internacionales de Auditoría adoptadas en las Normas de Auditoría para Atestiguar, Revisión y Otros Servicios Relacionados, emitidas por el Instituto Mexicano de Contadores Públicos, aplicadas en las circunstancias.



PROCEDIMIENTOS APLICADOS

CUMPLIMIENTO FINANCIERO

Los procedimientos aplicados se encuentran detallados en el libro uno en el apartado “ANÁLISIS DE CUMPLIMIENTO FINANCIERO DE LOS AYUNTAMIENTOS” y que de forma particular se aplicaron a la entidad municipal conforme a la información que entregó en la Cuenta Pública Municipal 2018.

PRESUPUESTO Y BIENES MUEBLES E INMUEBLES

Los procedimientos aplicados a la entidad municipal con base en la información reportada en la Cuenta Pública Municipal 2018, se encuentran detallados en el libro uno en el apartado de “CUMPLIMIENTO PRESUPUESTAL Y CONTROL DE BIENES MUEBLES E INMUEBLES DE LOS AYUNTAMIENTOS”.

El informe se emitió con el propósito de dar a conocer el resultado de la fiscalización superior de la Cuenta Pública 2018 al Poder Legislativo y al ayuntamiento de Calimaya, para que éste dé atención a las observaciones y a los hallazgos que se encuentran en el apartado “Resultado de la Fiscalización”.

Las observaciones y los hallazgos comprenden aspectos relacionados con deficiencias en el diseño, los cuales podrían afectar a la administración municipal, en su registro, proceso, resumen y reporte de la información financiera, por lo que contravendrá de ese modo, sus afirmaciones sobre el contenido de los estados financieros.



SÍNTESIS DE LOS RESULTADOS DE LA FISCALIZACIÓN DE CUMPLIMIENTO FINANCIERO

Aspectos Evaluados	Análisis
Razón de Solvencia	Se cuenta con 0.8 pesos, para atender cada peso de obligaciones adquiridas a corto plazo.
Sistema de Alertas de la LDF	Presentaría un nivel de endeudamiento sostenible y le correspondería un techo de financiamiento neto de hasta el 15 por ciento de sus ingresos de libre disposición.
Análisis de adeudos del ejercicio fiscal anterior en cumplimiento del artículo 20 de la LDF	La entidad no cumplió con el artículo 20 y transitorio décimo primero de la LDF, respecto al porcentaje para cubrir las ADEFAS ya que no excedió el 5.5 por ciento.
Contratación de Obligaciones a corto plazo de acuerdo a la LDF	La entidad cumplió con el artículo 30 fracción I de la LDF respecto al porcentaje para realizar contrataciones sin autorización de la Legislatura Local; es decir, no excedió el 6.0 por ciento.
Consolidación de Estados Financieros	La entidad no cumplió con el postulado básico de Consolidación de la información financiera de la Cuenta Pública 2018.
Dependencia de Participaciones y Aportaciones Federales y Estatales	Las participaciones y aportaciones representan el 56.8 por ciento con respecto a los ingresos totales
Gasto Operativo respecto de los Ingresos Totales	Representa el 75.6 por ciento con respecto a los ingresos totales
Participación de la Inversión en el Egreso Ejercido	Presenta el 12.7 por ciento de Inversión Pública
Gasto Ejercido en Servicios Personales	Representan el 35.4 por ciento con respecto al total del gasto ejercido y comparado con el ejercicio anterior, presenta una disminución de 7.0 puntos porcentuales.
Autonomía para asumir el Gasto de Servicios Personales	Representan el 86.2 por ciento con respecto al total del gasto ejercido y comparado con el ejercicio anterior, presenta un incremento de 13.4 puntos porcentuales.
Relación entre Ingresos de Gestión y Total de Egreso Ejercido	Representa el 30.5 por ciento con respecto al total de egreso ejercido.
Resultado del cumplimiento en Armonización Contable SEVAC	Representa un promedio general de 94.4 por ciento lo cual indica un cumplimiento alto en el grado de armonización contable
Eficiencia en la recaudación del impuesto predial derivada del Convenio de colaboración administrativa para la recaudación y fiscalización del impuesto predial	La recaudación del impuesto predial tuvo un incremento respecto del ejercicio anterior del 46.3 por ciento
Programa Especial FEFOM	El ayuntamiento no se adhirió al Programa Especial de Apoyo Financiero del Fondo Estatal de Fortalecimiento Municipal (Programa Especial FEFOM).

FUENTE: Elaboración del OSFEM

ÍNDICES DE EVALUACIÓN DE LOS RESULTADOS DE LA FISCALIZACIÓN DE CUMPLIMIENTO FINANCIERO

Aspectos Evaluados	Total Aspectos Evaluados	Total de Aspectos Cumplidos	Porcentaje Alcanzado
Consistencia de la información financiera de la Cuenta Pública Municipal con el Informe Mensual de diciembre 2018	1	0	0.0
Saldos del Estado de Situación Financiera Comparativo 2017 contra el saldo inicial del Anexo al Estado de Situación Financiera enero 2018	1	1	100.0
Verificación de las cuentas contables de acuerdo al Manual Único de Contabilidad Gubernamental	1	1	100.0
Naturaleza de los saldos del Anexo al Estado de Situación Financiera	1	0	0.0
Saldos del Estado de Situación Financiera Comparativo contra el Anexo al Estado de Situación Financiera	1	1	100.0
Cuentas contables del Estado de Situación Financiera con antigüedad mayor a un año	1	0	0.0
Equilibrio en el Estado de Situación Financiera Comparativo	1	0	0.0
Resultado del ejercicio del Estado de Situación Financiera Comparativo contra el Estado de Actividades Comparativo	1	1	100.0
Autorización y justificación de las aplicaciones contables a la cuenta de resultado de ejercicios anteriores	1	0	0.0
Saldo de la Hacienda/Patrimonio del Estado de Situación Financiera Comparativo contra el Estado de Variación en la Hacienda y Patrimonio	1	1	100.0
Saldo del activo del Estado de Situación Financiera Comparativo contra el Estado Analítico del Activo	1	1	100.0
Estado de Flujos de Efectivo	1	0	0.0



ÍNDICES DE EVALUACIÓN DE LOS RESULTADOS DE LA FISCALIZACIÓN DE CUMPLIMIENTO FINANCIERO

Aspectos Evaluados	Total Aspectos Evaluados	Total de Aspectos Cumplidos	Porcentaje Alcanzado
Estado de Cambios en la Situación Financiera	1	1	100.0
Estado Analítico de la Deuda y Otros Pasivos	1	1	100.0
Cuentas contables de Construcciones en proceso	5	1	20.0
Presentación de la información financiera de acuerdo a los formatos a que hace referencia la LDF	1	1	100.0
Servicios personales en cumplimiento del artículo 10 de la LDF	2	0	0.0
Ingresos recaudados por Participaciones y Aportaciones Federales y Estatales	1	0	0.0
Ingresos y Egresos reportados en el Sistema de Recursos Federales Transferidos	2	0	0.0
Saldos en Bancos de las Aportaciones Federales y Estatales	1	0	0.0
Saldos del Ingreso Recaudado	1	0	0.0
Reintegro de Recursos Federales y Estatales de acuerdo a la LDF	1	0	0.0
Aportaciones de mejoras por servicios ambientales (FIPASAHM)	1	0	0.0
Retenciones de FORTAMUNDF para pagos a CAEM y CONAGUA por concepto de agua	2	1	50.0

ÍNDICES DE EVALUACIÓN DE LOS RESULTADOS DE LA FISCALIZACIÓN DE CUMPLIMIENTO FINANCIERO

Aspectos Evaluados	Total Aspectos Evaluados	Total de Aspectos Cumplidos	Porcentaje Alcanzado
Deuda Pública a corto y largo plazo por financiamientos de acuerdo a la LDF	1	0	0.0
Confirmación de saldos con CAEM, CFE, CONAGUA e ISSEMYM	4	2	50.0
Entero de cuotas, aportaciones y retenciones al ISSEMYM	1	0	0.0
Pagos de retenciones del I.S.R. (salarios, honorarios y arrendamiento) al SAT	1	0	0.0
Obligación de presentar aviso y Dictamen del Impuesto sobre Erogaciones por Remuneraciones al Trabajo Personal	1	1	100.0
Tabulador recomendado por el Consejo Consultivo de Valoración Salarial	1	0	0.0
Porcentaje de asignación de subsidio para gastos de operación	1	0	0.0
Notas a los Estados Financieros, contables y presupuestales	3	1	33.3
Conciliación de los Ingresos y Egresos presupuestarios y contables	2	1	50.0
Resultado			1203.3

FUENTE: Elaboración del OSFEM

SEMAFORIZACIÓN	
0-1650	Crítico
1651-2475	Suficiente
2476-3300	Adecuado



ESTADO DE SITUACIÓN FINANCIERA COMPARATIVO

Ayuntamiento de Calimaya Estado de Situación Financiera Comparativo Al 31 de Diciembre de 2018 (Miles de pesos)								
Concepto	2018	2017	Variación 2018-2017	Concepto	2018	2017	Variación 2018-2017	
Activo				Pasivo				
Circulante	16,981.8	32,259.1	-15,277.3	Circulante	22,092.6	50,189.8	-28,097.2	
Efectivo y Equivalentes	12,252.3	16,624.1	-4,371.8	Cuentas por Pagar a Corto Plazo	22,092.6	32,020.9	-9,928.3	
Efectivo	10,247.6	4,268.2	5,979.4	Proveedores por Pagar a Corto Plazo	6,980.5	15,624.2	-8,643.7	
Bancos/Tesorería	1,564.3	11,915.5	-10,351.2	Contratistas por Obras Públicas por Pagar a Corto Plazo	3,666.1	418.0	3,248.1	
Otros Efectivos y Equivalentes	440.4	440.4	0.0	Retenciones y Contribuciones por Pagar a Corto Plazo	7,614.9	15,542.1	-7,927.2	
				Otras Cuentas por Pagar a Corto Plazo	3,831.1	436.6	3,394.5	
Derechos a Recibir Efectivo o Equivalentes	3,939.7	5,847.6	-1,907.9					
Cuentas por Cobrar a Corto Plazo	110.8	110.8	0.0	Documentos por Pagar a Corto Plazo	0.0	18,168.9	-18,168.9	
Deudores Diversos por Cobrar a Corto Plazo	3,828.9	5,736.8	-1,907.9	Documentos Comerciales por Pagar a Corto Plazo	0.0	18,168.9	-18,168.9	
Derechos a Recibir Bienes o Servicios	68.6	9,066.2	-8,997.6					
Anticipo a Proveedores por Adquisición de Bienes y Prestación de Servicios a Corto Plazo	6.4	1,440.7	-1,434.3	Total Pasivo	22,092.6	50,189.8	-28,097.2	
Anticipo a Contratistas por Obras Públicas a Corto Plazo	62.3	7,625.5	-7,563.2					
				Hacienda Pública/Patrimonio				
				Hacienda Pública/Patrimonio Contribuido	15,566.3	15,566.3	0.0	
Almacenes	721.2	721.2	0.0	Aportaciones	15,566.3	15,566.3	0.0	
Almacén de Materiales y Suministros de Consumo	721.2	721.2	0.0	Aportaciones	15,566.3	15,566.3	0.0	
No Circulante	94,081.8	106,915.5	-12,833.7	Hacienda Pública/Patrimonio Generado	72,498.5	73,383.5	-885.0	
Bienes Inmuebles, Infraestructura y Construcciones en Proceso	62,095.5	76,949.0	-14,853.5	Resultados del Ejercicio (Ahorro/Desahorro)	24,378.9	20,955.9	3,423.0	
Terrenos	2,614.7	2,614.7	0.0	Resultados del Ejercicio (Ahorro/Desahorro)	24,378.9	20,955.9	3,423.0	
Edificios no Habitacionales	16,401.4	16,401.4	0.0	Resultados de Ejercicios Anteriores	48,119.6	52,427.6	-4,308.0	
Construcciones en Proceso en Bienes de Dominio Público	43,079.4	57,932.9	-14,853.5	Resultados de Ejercicios Anteriores	48,119.6	52,427.6	-4,308.0	
Bienes Muebles	32,153.6	28,280.2	3,873.4	Total Hacienda Pública/Patrimonio	88,064.9	88,949.8	-884.9	
Mobiliario y Equipo de Administración	3,090.3	4,049.9	-959.6					
Mobiliario y Equipo Educativo y Recreativo	1,914.9	1,992.2	-77.3					
Equipo e Instrumental Médico y de Laboratorio	2.1	2.1	0.0					
Vehículos y Equipo de Transporte	14,993.7	10,371.2	4,622.5					
Equipo de Defensa y Seguridad	8,776.2	8,038.7	737.5					
Maquinaria, Otros Equipos y Herramientas	2,529.8	2,932.2	-402.4					
Colecciones, Obras de Arte y Objetos Valiosos	844.3	891.7	-47.4					
Otros Bienes Muebles	2.2	2.2	0.0					
Depreciación, Deterioro y Amortización Acumulada de Bienes	-167.3	1,686.3	-1,853.6					
Depreciación Acumulada de Bienes Muebles	-167.3	1,686.3	-1,853.6					
Total Activo	111,063.6	139,174.6	-28,111.0	Total Pasivo y Hacienda Pública/Patrimonio	110,157.5	139,139.6	-28,982.1	

FUENTE: Elaboración del OSFEM, con información de la Cuenta Pública de la Entidad.

ESTADO DE ACTIVIDADES COMPARATIVO

Ayuntamiento de Calimaya			
Estado de Actividades Comparativo			
Del 1 de enero al 31 de diciembre de 2018			
(Miles de pesos)			
Concepto	2018	2017	Variación 2018-2017
Ingresos y Otros Beneficios			
Ingresos de Gestión	90,304.8	75,961.6	14,343.2
Participaciones, Aportaciones, Transferencias, Asignaciones, Subsidios y Otras Ayudas	175,612.8	150,643.9	24,969.0
Otros Ingresos y Beneficios	4,572.3	548.6	4,023.7
Total de Ingresos y Otros Beneficios	270,489.9	227,154.0	43,335.9
Gastos y Otras Pérdidas			
Gastos de Funcionamiento	182,403.8	147,422.3	34,981.5
Servicios Personales	104,816.1	104,437.6	378.5
Materiales y Suministros	8,721.8	11,677.9	-2,956.1
Servicios Generales	68,865.8	31,306.8	37,559.0
Transferencias, Asignaciones, Subsidios y Otras Ayudas	30,154.5	26,134.5	4,020.0
Participaciones y Aportaciones	0.0	0.0	0.0
Intereses, Comisiones y Otros Gastos de la Deuda Pública	2,668.8	5,453.9	-2,785.1
Otros Gastos y Pérdidas Extraordinarias	1,853.6	1,179.6	674.0
Inversión Pública	29,019.1	25,934.0	3,085.1
Bienes Muebles e Intangibles	11.2	73.8	-62.6
Total de Gastos y Otras Pérdidas	246,111.0	206,198.1	39,913.0
Resultado del Ejercicio (Ahorro/Desahorro)	24,378.9	20,955.9	3,423.0

FUENTE: Elaboración del OSFEM, con información de la Cuenta Pública de la Entidad.

De acuerdo al análisis realizado al Estado de Situación Financiera Comparativo del Ayuntamiento de Calimaya, presentó diferencia entre el total del activo contra la suma de pasivo más patrimonio en el ejercicio 2018, por lo que incumple con los Postulados Básicos de Contabilidad Gubernamental de revelación suficiente y dualidad económica establecidos en el Manual Único

CONSISTENCIA DE LA INFORMACIÓN FINANCIERA DE LA CUENTA PÚBLICA MUNICIPAL CON EL INFORME MENSUAL DE DICIEMBRE 2018

Ayuntamiento de Calimaya						
(Miles de pesos)						
Fuente	Estado de Situación Financiera			Estado de Actividades		
	Activo	Pasivo	Hacienda Pública/Patrimonio	Ingresos	Egresos	Resultado del Ejercicio
Cuenta Pública	111,063.6	22,092.6	88,064.9	270,489.9	246,111.0	24,378.9
Diciembre	111,063.6	22,092.6	88,064.9	270,489.9	246,047.9	24,442.1
Diferencia	0.0	0.0	0.0	0.0	63.2	-63.2

FUENTE: Elaboración del OSFEM, con información de la Cuenta Pública de la Entidad.

Derivado del comparativo de la información financiera presentada por la entidad municipal en la Cuenta Pública y el Informe mensual de diciembre 2018, se identificó que los saldos de las cuentas contables que integran el Estado de Situación Financiera y el Estado de Actividades, muestran diferencias por un importe de 63.2 miles de pesos.

SALDOS DEL ESTADO DE SITUACIÓN FINANCIERA COMPARATIVO 2017 CONTRA EL SALDO INICIAL DEL ANEXO AL ESTADO DE SITUACIÓN FINANCIERA ENERO 2018

Ayuntamiento de Calimaya			
(Miles de pesos)			
Concepto	Saldo Final Cuenta Pública 2017	Saldo Inicial Enero 2018	Diferencia
Activo	139,174.6	139,174.6	0.0
Pasivo	50,189.8	50,189.8	0.0
Hacienda Pública Patrimonio Contribuido	15,566.3	15,566.3	0.0

FUENTE: Elaboración del OSFEM, con información de la Cuenta Pública de la Entidad

Derivado del análisis comparativo entre los saldos iniciales de las cuentas contables que integran el activo, pasivo y hacienda pública/patrimonio contribuido del Anexo al Estado de Situación Financiera del Informe Mensual de enero 2018, y los saldos finales del Estado de Situación Financiera Comparativo 2017; se identificó que no presentan diferencias.



VERIFICACIÓN DE LAS CUENTAS CONTABLES DE ACUERDO AL MANUAL ÚNICO DE CONTABILIDAD GUBERNAMENTAL

De acuerdo a la verificación realizada a las cuentas contables que integran la estructura del Estado de Situación Financiera Comparativo utilizadas por la entidad municipal, para el ejercicio 2018, se identificó que dichas cuentas contables están aprobadas en el Manual Único de Contabilidad Gubernamental para las Dependencias y Entidades Públicas del Gobierno y Municipios del Estado de México vigente, siendo éste el instrumento normativo básico para el sistema contable, en el que se sustenta el registro correcto de las operaciones; mismo que muestra la Lista e Instructivo de Cuentas así como la Guía Contabilizadora para el Registro Contable y Presupuestal de Operaciones Específicas.

NATURALEZA DE LOS SALDOS DEL ANEXO AL ESTADO DE SITUACION FINANCIERA

Ayuntamiento de Calimaya (Miles de pesos)		
Cuenta	Concepto	Anexo al Estado de Situación Financiera Cuenta Pública 2018
1112	Bancos/Tesorería	-183.3
2112	Proveedores por Pagar a Corto Plazo	-43.6
2117	Retenciones y Contribuciones por Pagar a Corto Plazo	-142.1
2119	Otras Cuentas por Pagar a Corto Plazo	-80.4

Derivado de la revisión a las cuentas contables con saldo en el Anexo al Estado de Situación Financiera, se identificó que las cuentas contables bancos/tesorería por un importe de 183.3 miles de pesos, proveedores por pagar a corto plazo por un importe de 43.6 miles de pesos, retenciones y contribuciones por pagar a corto plazo por un importe de 142.1 miles de pesos y otras cuentas por pagar a corto plazo por un importe de 80.4 miles de pesos no corresponden a su naturaleza económica.

SALDOS DEL ESTADO DE SITUACIÓN FINANCIERA COMPARATIVO CONTRA EL ANEXO AL ESTADO DE SITUACIÓN FINANCIERA

Ayuntamiento de Calimaya (Miles de pesos)				
Cuenta	Concepto	Estado de Situación Financiera Comparativo Cuenta Pública 2018	Anexo al Estado de Situación Financiera Cuenta Pública 2018	Diferencia
1000	Activo	111,063.6	111,063.6	0.0
2000	Pasivo	22,092.6	22,092.6	0.0
3100	Hacienda Pública Patrimonio Contribuido	15,566.3	15,566.3	0.0

FUENTE: Elaboración del OSFEM, con información de la Cuenta Pública de la Entidad.

De acuerdo al comparativo que se realizó entre los saldos de las cuentas contables presentadas en el Estado de Situación Financiera Comparativo y en el Anexo al Estado de Situación Financiera, se identificó que no existen diferencias; es decir, los saldos coinciden.

CUENTAS CONTABLES DEL ESTADO DE SITUACIÓN FINANCIERA CON ANTIGÜEDAD MAYOR A UN AÑO

Ayuntamiento de Calimaya (Miles de pesos)			
Cuenta	Concepto	Anexo al Estado de Situación Financiera Cuenta Pública 2018	Anexo al Estado de Situación Financiera Cuenta Pública 2017
1122	Cuentas por Cobrar a Corto Plazo	110.8	110.8
2119	Otras Cuentas por Pagar a Corto Plazo	-80.4	-80.4

FUENTE: Elaboración del OSFEM, con información de la Cuenta Pública de la Entidad.

Como resultado de la revisión a las cuentas contables a corto plazo en el Anexo al Estado de Situación Financiera, se aprecia que las cuentas contables Cuentas por Cobrar por un importe de 110.8 miles de pesos y Otras Cuentas por Pagar por un importe de 80.4 miles de pesos presentan antigüedad mayor a un año. Con relación al Informe de Resultados del ejercicio anterior, la entidad municipal muestra reincidencia en sus saldos.



EQUILIBRIO EN EL ESTADO DE SITUACIÓN FINANCIERA COMPARATIVO

Ayuntamiento de Calimaya (Miles de pesos)				
Estado de Situación Financiera Comparativo				
Total del Activo (A)	Total Pasivo (B)	Total Patrimonio (C)	Total del Pasivo y Patrimonio D=(B+C)	Desequilibrio (A-D)
111,063.6	22,092.6	88,064.9	110,157.5	906.1

FUENTE: Elaboración del OSFEM, con información de la Cuenta Pública de la Entidad.

Derivado del análisis a la información financiera presentada en el Estado de Situación Financiera Comparativo del ejercicio sujeto a revisión, se identificó que presenta desequilibrio entre el total del activo y la suma de pasivo más hacienda pública/patrimonio por un importe de 906.1 miles de pesos.

RESULTADO DEL EJERCICIO DEL ESTADO DE SITUACIÓN FINANCIERA COMPARATIVO CONTRA EL ESTADO DE ACTIVIDADES COMPARATIVO

Ayuntamiento de Calimaya (Miles de pesos)	
Estado Financiero	Resultado del Ejercicio (ahorro/desahorro)
Estado de Situación Financiera Comparativo	24,378.9
Estado de Actividades Comparativo	24,378.9
Diferencia:	0.0

FUENTE: Elaboración del OSFEM, con información de la Cuenta Pública de la Entidad.

De acuerdo a la verificación realizada al Estado de Situación Financiera Comparativo, se identifica que el resultado del ejercicio ahorro es igual al que se presenta en el Estado de Actividades Comparativo.



AUTORIZACIÓN Y JUSTIFICACIÓN DE LAS APLICACIONES CONTABLES A LA CUENTA DE RESULTADO DE EJERCICIOS ANTERIORES

Ayuntamiento de Calimaya (Miles de pesos)							
Ejercicio 2017			Ejercicio 2018		Diferencia del saldo de Resultado de Ejercicios Anteriores E=(D-C)	Saldo de las aplicaciones contables con autorización y justificación	Saldo de las aplicaciones contables sin autorización y justificación
Resultado del Ejercicio (Ahorro/Desahorro) (A)	Resultado de Ejercicios Anteriores (B)	Total C=(A+B)	Resultado de Ejercicios Anteriores (D)				
20,955.9	52,427.6	73,383.5	48,119.6	-25,263.9	0.0	-25,263.9	

FUENTE: Elaboración del OSFEM, con información de la Cuenta Pública de la Entidad.

De la fiscalización realizada a la cuenta contable de Resultados de Ejercicios Anteriores, se identificó que las aplicaciones contables que afectan a la cuenta por un importe de 25,263.9 miles de pesos, no presentan la aprobación y justificación del Órgano de Gobierno, de acuerdo a las políticas de registro del Manual Único de Contabilidad Gubernamental para las Dependencias y Entidades Públicas del Gobierno y Municipios del Estado de México vigente.

SALDO DE LA HACIENDA/PATRIMONIO DEL ESTADO DE SITUACIÓN FINANCIERA COMPARATIVO CONTRA EL ESTADO DE VARIACIÓN EN LA HACIENDA Y PATRIMONIO

Ayuntamiento de Calimaya (Miles de pesos)	
Estado Financiero	Importe
Estado de Situación Financiera Comparativo	88,064.9
Estado de Variación en la Hacienda Pública	88,064.9
Diferencia:	0.0

FUENTE: Elaboración del OSFEM, con información de la Cuenta Pública de la Entidad.

De acuerdo a la verificación realizada al saldo de las cuentas contables de Hacienda/Patrimonio del Estado de Situación Financiera Comparativo, se identificó que corresponden con el saldo revelado en el Estado de Variación en la Hacienda y Patrimonio.



SALDO DEL ACTIVO DEL ESTADO DE SITUACIÓN FINANCIERA COMPARATIVO CONTRA EL ESTADO ANALÍTICO DEL ACTIVO

Ayuntamiento de Calimaya	
(Miles de pesos)	
Estado Financiero	Importe
Estado de Situación Financiera Comparativo	111,063.6
Estado Analítico del Activo	111,063.6
Diferencia:	0.0

FUENTE: Elaboración del OSFEM, con información de la Cuenta Pública de la Entidad.

Como resultado de la verificación entre los saldos de las cuentas contables del Activo revelados en el Estado de Situación Financiera Comparativo y en el Estado Analítico del Activo, se comprobó que los saldos no presentan diferencias.



ESTADO DE FLUJOS DE EFECTIVO

Ayuntamiento de Calimaya		
Del 1 de enero al 31 de diciembre de 2018		
(Miles de pesos)		
Concepto	Importe 2018	Importe 2017
Flujos de Efectivo de las Actividades de Operación		
Origen	43,335.9	16,948.9
Impuestos	11,974.4	10,030.3
Contribuciones de Mejoras	-26.2	-170.5
Derechos	-2,011.2	2,292.1
Productos de Tipo Corriente	38.2	20.6
Aprovechamientos de Tipo Corriente	4,368.1	4,725.3
Participaciones y Aportaciones	24,969.0	-189.9
Otros Orígenes de Operación	4,023.7	241.0
Aplicación	39,913.0	2,429.7
Servicios Personales	378.5	2,127.3
Materiales y Suministros	-2,956.1	-3,987.9
Servicios Generales	37,559.0	-3,243.3
Subsidios y Subvenciones	5,583.8	5,862.7
Ayudas Sociales	-597.8	528.2
Transferencias a Fideicomisos, Mandatos y Contratos Análogos	-966.0	2,075.4
Otras Aplicaciones de Operación	911.5	-932.7
Flujos Netos de Efectivo por Actividades de Operación	3,423.0	14,519.2
Flujos de Efectivo de las Actividades de Inversión		
Origen	29,099.2	8,270.4
Bienes Inmuebles, Infraestructura y Construcciones en Proceso	14,853.6	0.0
Bienes Muebles	1,486.5	0.0
Otros Orígenes de Inversión	12,759.1	8,270.4
Aplicación	5,360.0	30,905.6
Bienes Inmuebles, Infraestructura y Construcciones en Proceso	0.0	21,171.7
Bienes Muebles	5,360.0	7,216.5
Otras Aplicaciones de Inversión	0.0	2,517.4
Flujos Netos de Efectivo de las Actividades de Inversión	23,739.2	-22,635.2
Flujo de Efectivo por Actividades de Financiamiento		
Origen	6,642.7	25,490.5
Otros Orígenes de Financiamiento	6,642.7	25,490.5
Aplicación	39,047.7	12,913.8
Otras Aplicaciones de Financiamiento	39,047.7	12,913.8
Flujos Netos de Efectivo por Actividades de Financiamiento	-32,405.1	12,576.6
Incremento/Disminución Neta en el Efectivo y Equivalentes al Efectivo	-5,242.9	4,460.6
Efectivo y Equivalentes al Efectivo al Inicio del Ejercicio	16,624.1	12,163.5
Efectivo y Equivalentes al Efectivo al Final del Ejercicio	11,381.2	16,624.1

FUENTE: Elaboración del OSFEM, con información de la Cuenta Pública de la Entidad.

De la fiscalización realizada a las cuentas contables de efectivo y equivalentes reflejadas en el Estado de Situación Financiera Comparativo, se corroboró que difieren con los saldos presentados en la disminución neta del Estado de Flujos de Efectivo, por un importe de 871.1 miles de pesos.



ESTADO DE CAMBIOS EN LA SITUACIÓN FINANCIERA

Ayuntamiento de Calimaya		
Del 1 de enero al 31 de diciembre de 2018		
(Miles de pesos)		
Concepto	Origen	Aplicación
Activo		
Activo Circulante	15,277.3	0.0
Efectivo y Equivalentes	4,371.8	0.0
Derechos a Recibir Efectivo o Equivalentes	1,907.9	0.0
Derechos a Recibir Bienes o Servicios	8,997.6	0.0
Activo no Circulante	16,707.2	3,873.5
Bienes Inmuebles, Infraestructura y Construcciones en Proceso	14,853.6	0.0
Bienes Muebles	0.0	3,873.5
Depreciación, Deterioro y Amortización Acumulada de Bienes	1,853.6	0.0
Pasivo		
Pasivo Circulante	0.0	28,097.1
Cuentas por Pagar a Corto Plazo	0.0	9,928.2
Documentos por Pagar a Corto Plazo	0.0	18,168.9
Pasivo no Circulante	0.0	0.0
Hacienda Pública / Patrimonio		
Hacienda Pública / Patrimonio Contribuido	0.0	0.0
Hacienda Pública / Patrimonio Generado	3,423.0	4,308.0
Resultados del Ejercicio: (Ahorro/Desahorro)	3,423.0	0.0
Resultados de Ejercicios Anteriores	0.0	4,308.0
Exceso o Insuficiencia en la Actualización de la Hacienda Pública / Patrimonio	0.0	0.0
Total	35,407.4	36,278.5

FUENTE: Elaboración del OSFEM, con información de la Cuenta Pública de la Entidad.

Como resultado del análisis a la variación revelada en las cuentas contables de mayor de activo, pasivo y patrimonio del Estado de Situación Financiera Comparativo, se distingue que dicha variación coincide con el origen y aplicación de los recursos del Estado de Cambios en la Situación Financiera.



ESTADO ANALÍTICO DE LA DEUDA Y OTROS PASIVOS

Ayuntamiento de Calimaya				
Del 1 de enero al 31 de diciembre de 2018				
(Miles de pesos)				
Denominación de las Deudas	Moneda de Contratación	Institución o País Acreedor	Saldo Inicial del Período	Saldo Final del Período
Deuda Pública				
Corto Plazo				
Deuda Interna			0.0	0.0
Instituciones de Crédito:			0.0	0.0
Títulos y Valores			0.0	0.0
Arrendamientos Financieros			0.0	0.0
Deuda Externa			0.0	0.0
Organismos Financieros Internacionales			0.0	0.0
Deuda Bilateral			0.0	0.0
Títulos y Valores			0.0	0.0
Arrendamientos Financieros			0.0	0.0
Subtotal Corto Plazo			0.0	0.0
Largo Plazo				
Deuda Interna			0.0	0.0
Deuda Externa			0.0	0.0
Organismos Financieros Internacionales			0.0	0.0
Deuda Bilateral			0.0	0.0
Títulos y Valores			0.0	0.0
Arrendamientos Financieros			0.0	0.0
Subtotal Largo Plazo			0.0	0.0
Otros Pasivos:			50,189.7	22,092.6
Proveedores por Pagar a Corto Plazo			15,624.2	6,980.5
Contratistas por Obras Públicas por Pagar a Corto Plazo			418.0	3,666.1
Retenciones y Contribuciones por Pagar a Corto Plazo			15,542.1	7,614.9
Otras Cuentas por Pagar a Corto Plazo			436.5	3,831.1
Documentos Comerciales por Pagar a Corto Plazo			18,168.9	0.0
Total Deuda y Otros Pasivos			50,189.7	22,092.6

FUENTE: Elaboración del OSFEM, con información de la Cuenta Pública de la Entidad.

De acuerdo a la verificación del saldo de las cuentas contables del pasivo reflejado en el Estado de Situación Financiera Comparativo se identifica que coincide con el saldo final del Estado Analítico de la Deuda y Otros Pasivos.



CUENTAS CONTABLES DE CONSTRUCCIONES EN PROCESO

Ayuntamiento de Calimaya			
Del 1 de enero al 31 de diciembre de 2018			
(Miles de pesos)			
Estado Financiero	Construcciones en Proceso en Bienes del Dominio Público (A)	Construcciones en Proceso en Bienes Propios (B)	Total (A+B)
Estado de Situación Financiero Comparativo	43,079.4	0.0	43,079.4
Informe Anual de Construcciones en Proceso	43,079.4	.0	43,079.4
Diferencia:	0.0	0.0	0.0

FUENTE: Elaboración del OSFEM, con información de la Cuenta Pública de la Entidad.

De acuerdo a la fiscalización realizada al saldo que presentan las cuentas contables de construcciones en proceso en bienes del dominio público y de bienes propios En el Estado de Situación Financiera Comparativo, se identificó que corresponde con el Informe Anual de Construcciones en Proceso.

Ayuntamiento de Calimaya		
Del 1 de enero al 31 de diciembre de 2018		
Concepto	Sí	No
Presenta Construcciones en Proceso de Dominio Público 2018	X	

FUENTE: Elaboración del OSFEM, con información de la Cuenta Pública de la Entidad.

De acuerdo a la verificación del Informe Anual de Construcciones en Proceso se identifica que presenta obras de dominio público.

Ayuntamiento de Calimaya		
Del 1 de enero al 31 de diciembre de 2018		
Concepto	Sí	No
Presenta Construcciones en Proceso Capitalizables 2018 con Avance Físico y Financiero 100%		X

FUENTE: Elaboración del OSFEM, con información de la Cuenta Pública de la Entidad.

De acuerdo a la verificación del Informe Anual de Construcciones en Proceso se identifica que no presenta obras capitalizables con avance físico y financiero al 100 por ciento.



AYUNTAMIENTO DE CALIMAYA



Ayuntamiento de Calimaya		
Del 1 de enero al 31 de diciembre de 2018		
Concepto	Sí	No
Presenta Construcciones en Proceso 2018 con Avance Financiero mayor al Avance Físico		X

FUENTE: Elaboración del OSFEM, con información de la Cuenta Pública de la Entidad.

De acuerdo a la verificación al grado de avance del Informe Anual de Construcciones en Proceso se identifica que el avance financiero no es mayor al avance físico.

Ayuntamiento de Calimaya		
Del 1 de enero al 31 de diciembre de 2018		
Concepto	Sí	No
Presenta Construcciones en Proceso de Ejercicios Anteriores	X	

FUENTE: Elaboración del OSFEM, con información de la Cuenta Pública de la Entidad.

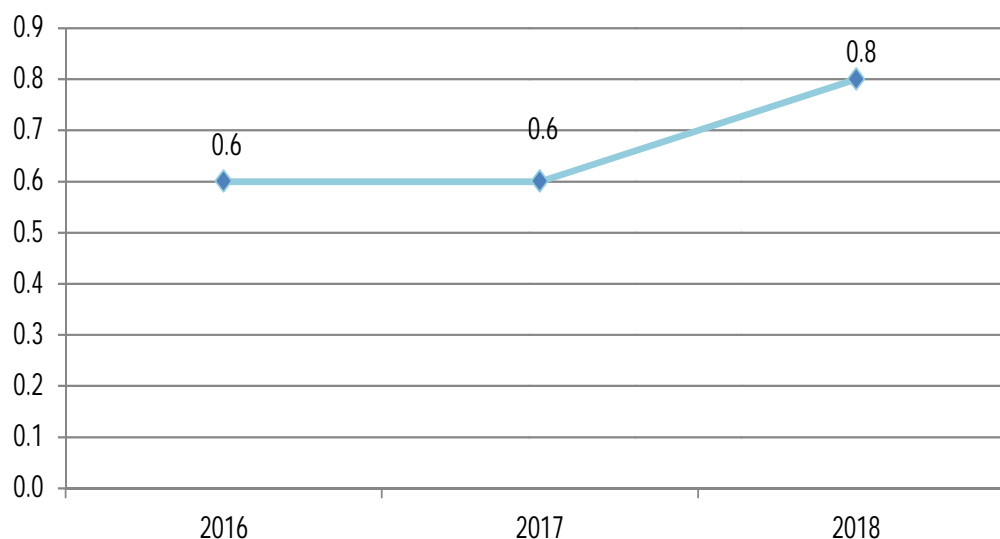
De acuerdo a la verificación del Informe Anual de Construcciones en Proceso se identifica que presenta obras de ejercicios anteriores.

En resumen el saldo que presentan las cuentas contables de construcciones en proceso en bienes del dominio público y de bienes propios en el Estado de Situación Financiera Comparativo, se identificó que corresponde con el Informe Anual de Construcciones en Proceso y no revela obras capitalizables con avance físico y financiero al 100 por ciento.

RAZÓN DE SOLVENCIA

Fórmula	2016	2017	2018
$\frac{\text{Activo Circulante}}{\text{Pasivo Circulante}}$	0.6	0.6	0.8

Ayuntamiento de Calimaya Solvencia



FUENTE: Elaboración del OSFEM, con información de la Cuenta Pública de la Entidad.

Con los datos proporcionados por el ayuntamiento y de acuerdo a la aplicación de la fórmula se determina que la entidad al 31 de diciembre de 2018 contó con 0.8 pesos para atender cada peso de obligaciones adquiridas a corto plazo. Con respecto al ejercicio anterior presenta una tendencia a la alza.



PRESENTACIÓN DE LA INFORMACIÓN FINANCIERA DE ACUERDO A LOS FORMATOS A QUE HACE REFERENCIA LA LDF

Ayuntamiento de Calimaya		
Del 1 de enero al 31 de diciembre de 2018		
Formato	Cumplió	Comentarios
Estado de Situación Financiera Detallado - LDF	Sí	
Informe Analítico de la Deuda Pública y Otros Pasivos - LDF	Sí	
Informe Analítico de Obligaciones Diferentes de Financiamientos - LDF	Sí	
Guía de Cumplimiento de la Ley de Disciplina Financiera de las Entidades Federativas y Municipios	Sí	

FUENTE: Elaboración del OSFEM, con información de la Cuenta Pública de la Entidad.

Derivado de la revisión en la presentación de los formatos contables y anexos de acuerdo a los criterios aprobados por el Consejo Nacional de Armonización Contable y de los formatos a que hace referencia la Ley de Disciplina Financiera de las Entidades Federativas y los Municipios (LDF), se verificó que la información financiera coincide con la presentada por la entidad municipal en los Estados Financieros, así mismo se identificó el cumplimiento de los criterios en la elaboración y presentación homogénea de dichos formatos.

SISTEMA DE ALERTAS DE LA LDF

Indicador de Deuda Pública y Obligaciones sobre Ingresos de libre disposición (Miles de pesos)			
Indicador: Deuda Pública y Obligaciones sobre Ingresos de Libre Disposición	Importes (Miles de pesos)	Resultado	Rango
$= \frac{\text{Deuda Pública y Obligaciones}}{\text{Ingresos de Libre Disposición}} \times 100$.0 190,350.8	0.0%	Bajo

FUENTE: Elaboración del OSFEM, con información de la Cuenta Pública de la Entidad.

Indicador de Servicio de la Deuda y de Obligaciones sobre Ingresos de libre disposición (Miles de pesos)			
Indicador: Servicio de la Deuda y de Obligaciones sobre Ingresos de Libre Disposición	Importes (Miles de pesos)	Resultado	Rango
$= \frac{\text{Servicio de la Deuda y de Obligaciones}}{\text{Ingresos de Libre Disposición}} \times 100$	18,577.4 190,350.8	9.8%	Medio

FUENTE: Elaboración del OSFEM, con información de la Cuenta Pública de la Entidad.

Indicador de Obligaciones a Corto Plazo y Proveedores y Contratistas menos Efectivo, Bancos e Inversiones Temporales sobre Ingresos Totales (Miles de pesos)			
Indicador: Obligaciones a Corto Plazo, Proveedores y Contratistas menos los montos de efectivo, bancos e inversiones temporales sobre Ingresos Totales	Importes (Miles de pesos)	Resultado	Rango
$= \frac{\text{Obligaciones a Corto Plazo y Proveedores y Contratistas} - \text{Efectivo, Bancos e Inversiones Temporales}}{\text{Ingresos Totales}} \times 100$	2,665.8 281,331.8	0.9%	Bajo

FUENTE: Elaboración del OSFEM, con información de la Cuenta Pública de la Entidad.

Endeudamiento Sostenible

El ayuntamiento de Calimaya registra un nivel de endeudamiento sostenible de acuerdo al artículo 14 fracción I del Reglamento del Sistema de Alertas publicado en el Diario Oficial de la Federación el 31 de marzo de 2017 y le correspondería un techo de financiamiento neto de hasta el 15 por ciento de sus ingresos de libre disposición, según el artículo 46 fracción I, de la Ley de Disciplina Financiera de las Entidades Federativas y los Municipios publicado en el Diario Oficial de la Federación el 27 de abril de 2016.

**SERVICIOS PERSONALES EN CUMPLIMIENTO DEL ARTÍCULO 10 DE LA LDF**

Ayuntamiento de Calimaya							
Del 1 de enero al 31 de diciembre de 2018							
(Miles de Pesos)							
Egreso Aprobado (Servicios Personales)		Variación	Porcentaje	Artículo 10 Fracción I inciso a y sexto transitorio	Cumple	Artículo 10 Fracción I inciso b PIB	Cumple
2017	2018						
104,422.6	107,919.9	3,497.3	3.3%	3.0%	No	3.0%	No

FUENTE: Elaboración del OSFEM, con información de la Cuenta Pública de la Entidad.

Derivado de la verificación en el cumplimiento de las disposiciones establecidas en la Ley de Disciplina Financiera de las Entidades Federativas y los Municipios en su artículo 21 en materia de servicios personales de acuerdo al artículo 10 fracción I, incisos a) y b) y Transitorio sexto, se identificó el incumplimiento por la entidad municipal, ya que rebasa el porcentaje permitido.

El ayuntamiento deberá cumplir con las disposiciones establecidas en la Ley de Disciplina Financiera de las Entidades Federativas y los Municipios para cada uno de los conceptos que se mencionan.

**ANÁLISIS DE ADEUDOS DEL EJERCICIO FISCAL ANTERIOR EN CUMPLIMIENTO DEL ARTÍCULO 20 DE LA LDF**

Ayuntamiento de Calimaya (Miles de pesos)				
Ingreso Recaudado 2018	Importe Pagado en ADEFAS 2018	Porcentaje	Artículo 20 y Transitorio Décimo Primero	Cumple
281,331.8	25,439.4	9.0%	5.5%	No

FUENTE: Elaboración del OSFEM, con información de la Cuenta Pública de la entidad

Derivado de la verificación realizada al Ingreso Recaudado y al importe pagado de ADEFAS 2018, se identifica que la entidad no cumplió con el artículo 20 y transitorio décimo primero de la Ley de Disciplina Financiera de las Entidades Federativas y los Municipios, respecto al porcentaje para cubrir los adeudos del ejercicio fiscal anterior, ya que excedió el 5.5 por ciento.



CONTRATACIÓN DE OBLIGACIONES A CORTO PLAZO DE ACUERDO A LA LDF

Ayuntamiento de Calimaya							
Artículo 30 fracción I de la Ley de Disciplina Financiera							
(Miles de pesos)							
Ingresos Totales Estimados (A)	Total de Financiamiento Neto (B)	Ingresos Totales Estimados sin incluir Financiamiento Neto C=(A-B)	Porcentaje Art 30 fracción I LDF (D)	Monto de Obligaciones a Corto Plazo permitido E=(C*D)	Total de Financiamiento Corto Plazo (F)	Porcentaje Financiamiento Corto Plazo G=(F/C)	Diferencia entre monto permitido y contratado H=(F-E)
256,719.0	0.0	256,719.0	6%	15,403.1	0.0	0.0%	-15,403.1

FUENTE: Elaboración del OSFEM, con información de la Cuenta Pública de la entidad

Derivado de la verificación a las Obligaciones a Corto Plazo de la Entidad, se identifica que cumplió con el artículo 30 fracción I de la Ley de Disciplina Financiera de las Entidades Federativas y los Municipios, respecto al porcentaje para realizar contrataciones sin autorización de la Legislatura Local; es decir, no excedió el 6.0 por ciento.



CONSOLIDACIÓN DE ESTADOS FINANCIEROS

Ayuntamiento de Calimaya		
Del 1 de enero al 31 de diciembre de 2018		
Estado Financiero	Cumplió	Comentarios
Estado de Situación Financiera Consolidado	No	La Información difiere de la presentada por el Ayuntamiento
Estado de Actividades Consolidado	Sí	
Estado de Variación en la Hacienda Pública Consolidado	Sí	
Estado de Cambios en la Situación Financiera Consolidado	Sí	
Estado de Flujos de Efectivo Consolidado	Sí	

FUENTE: Elaboración del OSFEM, con información de la Cuenta Pública de la entidad

De la fiscalización realizada de acuerdo al postulado básico de Consolidación de la Información Financiera del Manual Único de Contabilidad Gubernamental para las Dependencias y Entidades Públicas del Gobierno y Municipios del Estado de México, vigente donde se establece que: los estados financieros de los entes públicos deberán presentar de manera consolidada la situación financiera, los resultados de operación, el flujo de efectivo o los cambios en la situación financiera y las variaciones a la Hacienda Pública, como si se tratara de un solo ente público, se identificó el incumplimiento por la entidad municipal a éste postulado, ya que difiere de la información presentada del municipio.



INGRESOS RECAUDADOS POR PARTICIPACIONES FEDERALES Y ESTATALES

Ayuntamiento de Calimaya				
Ingreso Recaudado				
Del 1 de enero al 31 de diciembre de 2018				
(Miles de pesos)				
Concepto	Estado Analítico de Ingresos	Recursos Asignados por: Diario Oficial de la Federación, Gacetas del Gobierno del Estado de México y Oficios de Asignación	Diferencia	Comentarios
Participaciones				
Fondo General de Participaciones	53,616.9	53,616.9	0.0	
Fondo de Fomentos Municipal	14,031.9	14,031.9	0.0	
Fondo de Fiscalización y Recaudación	3,222.4	3,222.4	0.0	
Correspondientes al Impuesto Especial Sobre Producción y Servicios	817.1	817.1	0.0	
Correspondientes al Impuesto Sobre Automóviles Nuevos	2,054.5	2,054.5	0.0	
Correspondientes al Fondo de Compensación del Impuesto Sobre Automóviles Nuevos	416.7	416.7	0.0	
Las derivadas de la aplicación del artículo 4-A de la Ley de Coordinación Fiscal	2,787.6	2,787.6	0.0	
Del Impuesto Sobre Tenencia o Uso de Vehículos Automotores	1,812.0	1,812.0	0.0	
Del Impuesto Sobre Adquisición de Vehículos Automotores Usados	90.6	90.6	0.0	
Del Impuesto Sobre Loterías, Rifas, Sorteos, Concursos y Juegos Permitidos con Cruce de Apuestas	192.9	192.9	0.0	
Programa de Acciones para el Desarrollo (PAD)	5,000.0	5,000.0	0.0	Se identifica en la poliza de I-6 de agosto 2018
Fondo Estatal de Fortalecimiento Municipal (FEFOM)	10,210.2	10,210.2	0.0	
El Impuesto Sobre la Renta efectivamente enterado a la Federación, correspondiente al salario de su personal que preste o desempeñe un servicio personal subordinado así como de sus organismos públicos descentralizados	20,056.9	20,056.9	0.0	
A la venta final de bebidas con contenido alcohólico	24.3	24.3	0.0	
Otros Recursos Estatales	618.4	618.4	0.0	Este recursos corresponde al Programa de Infraestructura, Se identifica el ingreso en la poliza del 12 de Septiembre.
Total Participaciones	114,952.3	114,952.3	0.0	

FUENTE: Elaboración del OSFEM, con información de la Cuenta Pública de la Entidad.



INGRESOS RECAUDADOS POR APORTACIONES FEDERALES Y ESTATALES

Ayuntamiento de Calimaya				
Ingreso Recaudado				
Del 1 de enero al 31 de diciembre de 2018				
(Miles de pesos)				
Concepto	Estado Analítico de Ingresos	Recursos Asignados por: Diario Oficial de la Federación, Gacetas del Gobierno del Estado de México y Oficios de Asignación	Diferencia	Comentarios
Aportaciones				
Fondo de Aportaciones para Infraestructura Social Municipal	11,967.7	11,967.7	0.0	
Fondo de Aportaciones para el Fortalecimiento de los Municipios y de las Demarcaciones Territoriales del Distrito Federal	36,046.9	36,046.9	0.0	
Ramo 23	6,666.7	1,666.7	5,000.0	Este recursos corresponde al Fondo de Fortalecimiento Financiero para la Inversión, se identifica en el Oficio enviado por la entidad No 165/18 por un importe de 1,666.7
Fondo de Aportaciones para la Seguridad Pública. (FASP)	979.2	979.2	0.0	
Otros Recursos Federales	5,000.0	5,000.0	0.0	Este recursos corresponde al Fondo para la Infraestructura Social de las Entidades (FISE), No de OFICIO enviado por el ente 1054/18
Total Aportaciones	60,660.5	55,660.5	5,000.0	
		Diferencia de Aportaciones y Participaciones	5,000.0	

FUENTE: Elaboración del OSFEM, con información de la Cuenta Pública de la Entidad.

NOTA 1: Otros Recursos Federales se integra por el Fondo para la Infraestructura Social de las Entidades (FISE) por 5,000.0 miles de pesos.

NOTA 2: Ramo 23 se integra por el Fondo de Fortalecimiento Financiero para la Inversión "C".

Derivado de la revisión de Participaciones y Aportaciones, se identificó que el ingreso recaudado del ramo 23, no coincide con el monto asignado en el oficio de asignación de recursos para la entidad municipal por una diferencia de 5,000.0 miles de pesos.



INGRESOS REPORTADOS EN EL SISTEMA DE RECURSOS FEDERALES TRANSFERIDOS

Ayuntamiento de Calimaya (Miles de pesos)					
Recursos Federales	Ingreso Recaudado				
	Estado Analítico de Ingresos	Interés generado	Total	Sistema de Recursos Federales Transferidos	Diferencia
FISMDF	11,967.7	16.7	11,984.4	11,967.7	16.7
FORTAMUNDF	36,046.9	1.8	36,048.7	36,046.9	1.8
FASP	979.2	2.2	981.4	0.0	981.4
FFFI C	6,666.7	0.1	6,666.8	0.0	6,666.8
FISE	5,000.0	0.3	5,000.3	0.0	5,000.3
Total Ingreso Recaudado	60,660.5	21.0	60,681.5	48,014.7	12,666.9
Diferencia de Ingresos Recaudados					12,666.9

FUENTE: Elaboración del OSFEM, con información de la Cuenta Pública de la Entidad.

EGRESOS REPORTADOS EN EL SISTEMA DE RECURSOS FEDERALES TRANSFERIDOS

Ayuntamiento de Calimaya (Miles de pesos)			
Recursos Federales	Egreso Pagado	Sistema de Recursos Federales Transferidos (Egreso Pagado)	Diferencia
FISMDF	11,984.4	11,810.1	174.3
FORTAMUNDF	31,843.9	36,046.9	-4,203.0
FASP	981.4	0.0	981.4
FFFI C	5,000.1	0.0	5,000.1
FISE	5,000.3	0.0	5,000.3
Total Egreso Pagado	54,810.0	47,857.1	6,952.9
Diferencia Neta del Egreso Pagado			6,952.9

FUENTE: Elaboración del OSFEM, con información de la Cuenta Pública de la Entidad.

Una vez realizada la comparación del Informe de los Recursos Federales Transferidos, se identificó que la entidad municipal no publicó la información de los recursos FASP, FFFI C y FISE a través del portal aplicativo de la Secretaría de Hacienda y Crédito Público y los recursos FISMDF y FORTAMUNDF no coincide con lo presentado en el Estado Analítico del Ingreso y el formato del Origen y Aplicación de Recursos Federales y Estatales de la Entidad presentando una diferencia neta en el Ingreso Recaudado por un importe de 12,666.9 miles de pesos y del Egreso Pagado por un importe de 6,952.9 miles de pesos.

SALDOS EN BANCOS DE LAS APORTACIONES FEDERALES Y ESTATALES

Ayuntamiento de Calimaya											
(Miles de pesos)											
Recursos	Ingreso Recaudado			Egreso Pagado de Recursos Federales y Estatales	Reintegros durante el ejercicio	Saldo por reintegrar	Saldos (según anexo al Estado de Situación Financiera)		Total Bancos e Inversiones/Caja	Diferencia	
	Estado Analítico de Ingresos	Intereses Generados	Total Recaudado				Bancos	Inversiones /Cheques en caja			
Federales											
FISMDF	11,967.7	16.7	11,984.4	11,984.4	0.0	0.0	0.0	315.8	315.8	-315.8	
FORTAMUNDF	36,046.9	1.8	36,048.7	31,843.9	0.0	4,204.8	0.0	1.8	1.8	4,203.0	
FASP	979.2	2.2	981.4	981.4	0.0	0.0	0.0	0.0	0.0	0.0	
FFFI C	6,666.7	0.1	6,666.8	5,000.1	0.0	1,666.7	0.0	5,007.4	5,007.4	-3,340.7	
FISE	5,000.0	0.3	5,000.3	5,000.3	0.0	0.0	0.0	1,627.9	1,627.9	-1,627.9	
Total Recursos Federales	60,660.5	21.0	60,681.5	54,810.0	0.0	5,871.5	0.0	6,952.9	6,952.9	-1,081.4	
Estatales											
FEFOM	10,210.2	5.1	10,215.2	10,215.2	0.0	0.0	0.0	208.2	208.2	-208.2	
PAD	5,000.0	0.0	5,000.0	5,000.0	0.0	0.0	0.0	0.0	0.0	0.0	
PI	618.4	0.0	618.4	618.4	0.0	0.0	0.0	38.1	38.1	-38.1	
Total Recursos Estatales	15,828.6	5.1	15,833.6	15,833.6	0.0	0.0	0.0	246.3	246.3	-246.3	
Diferencia Neta de Saldos en Bancos										1,327.8	

FUENTE: Elaboración del OSFEM, con información de la Cuenta Pública de la Entidad.

De acuerdo a la revisión realizada a los saldos en la cuenta contable de bancos y caja (cheques de caja) de las aportaciones FISMDF, FORTAMUNDF, FFFI C y FISE, así como los recursos estatales FEFOM y PI, se identificó que no corresponden con lo registrado en el Ingreso Recaudado más los intereses generados menos el egreso pagado por un importe neto de 1,327.8 miles de pesos.



SALDOS DEL INGRESO RECAUDADO

Ayuntamiento de Calimaya			
(Miles de pesos)			
Recursos Federales y Estatales de 2018	Ingreso Recaudado		Diferencia
	Estado Analítico de Ingresos	Formato de Origen y Aplicación de Recursos Federales y Estatales	
Federales			
FISMDF	11,967.7	11,984.4	-16.7
FORTAMUNDF	36,046.9	31,843.9	4,203.0
FASP	979.2	981.4	-2.2
FFFI C	6,666.7	5,000.1	1,666.6
FISE	5,000.0	5,000.3	-0.3
Total Recursos Federales	60,660.5	54,810.0	5,850.5
Estatales			
FEFOM	10,210.2	10,215.2	-5.1
PAD	5,000.0	5,000.0	0.0
PI	618.4	618.4	0.0
Total Recursos Estatales	15,828.6	315,833.6	-35.1
		Diferencia Neta del Ingreso Recaudado	5,845.4

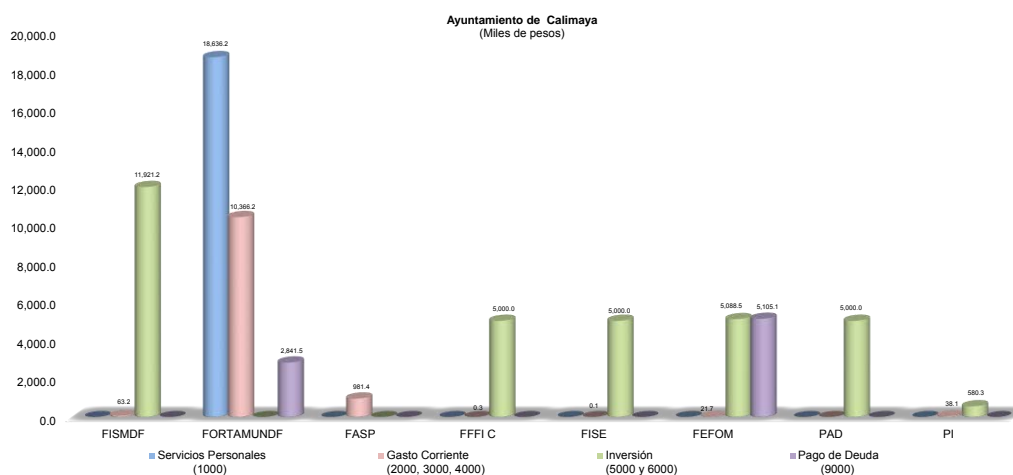
FUENTE: Elaboración del OSFEM, con información de la Cuenta Pública de la Entidad.

Una vez realizada la verificación del Ingreso Recaudado de los recursos federales y estatales reflejados en el Estado Analítico de Ingresos, se identificó que no coincide con lo presentado en el formato de Origen y Aplicación de Recursos Federales y Estatales de la entidad municipal, por un importe neto de 5,845.4 miles de pesos de los recursos FISMDF, FORTAMUNDF, FASP, FFFI C, FISE y FEFOM.

APLICACIÓN DE RECURSOS FEDERALES Y ESTATALES

Ayuntamiento de Calimaya (Miles de pesos)								
Egreso Pagado								
Capítulo	FISDMF	FORTAMUNDF	FASP	FFFI C	FISE	FEFOM	PAD	PI
Servicios Personales	0.0	18,636.2	0.0	0.0	0.0	0.0	0.0	0.0
Materiales y Suministros	0.0	3,732.0	981.4	0.0	0.0	0.0	0.0	0.0
Servicios Generales	0.0	6,634.2	0.0	0.0	0.0	0.0	0.0	0.0
Transferencias, Asignaciones, Subsidios y Otras Ayudas	63.2	0.0	0.0	0.3	87.6	21.7	0.0	38.1
Bienes Muebles, Inmuebles e Intangibles	0.0	0.0	0.0	0.0	0.0	765.8	0.0	0.0
Inversión Pública	11,921.2	0.0	0.0	5,000.0	5,000,000.0	4,322.7	5,000.0	580.3
Inversiones Financieras y Otras Provisiones	0.0	0.0	0.0	0.0	0.0	0.0	0.0	0.0
Participaciones y Aportaciones	0.0	0.0	0.0	0.0	0.0	0.0	0.0	0.0
Deuda Pública	0.0	2,841.5	0.0	0.0	0.0	5,105.1	0.0	0.0
Total	11,984.4	31,843.9	981.4	5,000.3	5,000,087.64	10,215.2	5,000.0	618.4

FUENTE: Elaboración del OSFEM, con información de la Cuenta Pública de la Entidad.



FUENTE: Elaboración del OSFEM, con información de la Cuenta Pública de la Entidad.

FISDMF: Fondo para la Infraestructura Social Municipal y de las Demarcaciones Territoriales del Distrito Federal.

FORTAMUNDF: Fondo de Aportaciones para el Fortalecimiento de los Municipios y de las Demarcaciones Territoriales del Distrito Federal.

FASP: Fondo de Aportaciones para la Seguridad Pública.

FFFI C: Fondo de Fortalecimiento Financiero para la Inversión C.

FISE: Fondo para la Infraestructura Social de las Entidades.

FEFOM: Fondo Estatal de Fortalecimiento Municipal.

PAD: Programa de Acciones para el Desarrollo.

PI: Programa Infraestructura.

Los recursos aplicados en inversión representan el 72.5 por ciento y en servicios personales el 7.7 por ciento del total de los recursos ejercidos en 2018.

REINTEGRO DE RECURSOS FEDERALES Y ESTATALES DE ACUERDO A LA LDF

Ayuntamiento de Calimaya							
(Miles de pesos)							
Recurso	Saldo Bancos e Inversiones/Caja según anexo al Estado de Situación Financiera	Saldo del Estado de Cuenta Bancario	Movimientos en Conciliación	Saldo Comprometido y/o Devengado pendiente por pagar	Saldo por reintegrar al 31 de Diciembre 2018	Importe reintegrado del 1 de enero al 31 de Marzo 2019	Saldo Pendiente por Reintegrar
Federal							
FISMDF	315.8	0.0	0.0	0.0	315.8	0.0	315.8
FORTAMUNDF	1.8	0.0	0.0	0.0	1.8	0.0	1.8
FASP	0.0	0.0	0.0	0.0	0.0	0.0	0.0
FFFI C	5,007.4	0.0	0.0	0.0	5,007.4	5,000.3	7.1
FISE	1,627.9	0.0	0.0	0.0	1,627.9	1,547.5	80.4
Total Recursos Federales	6,952.9	0.0	0.0	0.0	6,952.9	6,547.7	405.2
Estatad							
FEFOM	208.2	0.0	0.0	0.0	208.2	0.0	208.2
PAD	0.0	0.0	0.0	0.0	0.0	0.0	0.0
PI	38.1	0.0	0.0	0.0	38.1	0.0	38.1
Total Recursos Estatales	246.3	0.0	0.0	0.0	246.3	0.0	246.3
Diferencia del Reintegro de los Recursos Federales y Estatales							651.5

FUENTE: Elaboración del OSFEM, con información de la Cuenta Pública de la Entidad.

Derivado de la verificación a los saldos de los remanentes que no fueron devengados al 31 de diciembre de 2018 por la entidad municipal, referentes a los Recursos Federales y Estatales FISMDF, FORTAMUNDF, FFFI C, FISE, FEFOM y PI, se identificó que no se reintegró un importe de 651.5 miles de pesos de acuerdo a lo estipulado en los artículos 17 y 21 de la Ley de Disciplina Financiera de las Entidades Federativas y los Municipios.



APORTACIONES DE MEJORAS POR SERVICIOS AMBIENTALES (FIPASAHM)

Ayuntamiento de Calimaya						
Saldo al 31 de diciembre 2018 (Miles de pesos)						
Periodo	Ingreso Recaudado			Fideicomiso FIPASAHM		
	Suministro de agua potable (Estado Analítico de Ingresos)	Formato FIPASAHM	Diferencia	Importe pagado	Tarifa sobre el ingreso recudado 3.5%	Diferencia
Total Anual	1,472.4	1,472.4	0.0	48.7	51.5	-2.8

FUENTE: Elaboración del OSFEM, con información de la Cuenta Pública de la Entidad.

Una vez realizada la verificación de la tarifa del 3.5 por ciento sobre el ingreso efectivamente recaudado, se identifica que la entidad no realizó el pago por un importe de 2.8 miles de pesos por concepto de aportación de mejoras por servicios ambientales al fideicomiso FIPASAHM.

Dando seguimiento al acuerdo emitido con fecha 14 de junio 2019 donde se exhorta al ayuntamiento para que cumpla con la operación del Fideicomiso Público para el pago por Servicios Ambientales Hidrológicos del Estado de México.

RETENCIONES DE FORTAMUNDF PARA PAGOS A CONAGUA Y CAEM

Derivado de la revisión de saldos de las retenciones de FORTAMUNDF por concepto de agua, registradas por el ayuntamiento, no se identifican variaciones con la confirmación realizada por la Secretaría de Finanzas, CONAGUA y CAEM.

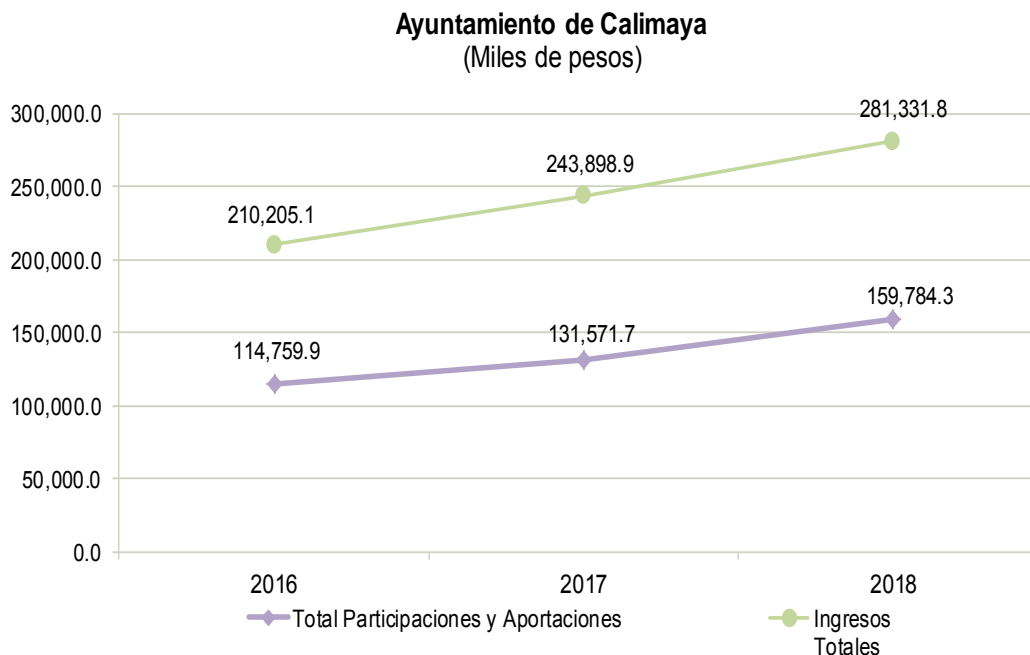
DEPENDENCIA DE PARTICIPACIONES Y APORTACIONES FEDERALES Y ESTATALES

Ayuntamiento de Calimaya					
(Miles de pesos)					
Ejercicio	Participaciones	Aportaciones	Total Participaciones y Aportaciones	Ingresos Totales	%
2016	74,257.4	40,502.5	114,759.9	210,205.1	54.6
2017	75,998.5	55,573.2	131,571.7	243,898.9	53.9
2018	99,123.8	60,660.5	159,784.3	281,331.8	56.8

FUENTE: Elaboración del OSFEM, con información de la Cuenta Pública de la Entidad.

Nota 1: Las participaciones se integran por las participaciones Federales y Estatales.

Nota 2: Las aportaciones se integran por FISMDF, FORTAMUNDF y otros recursos federales.



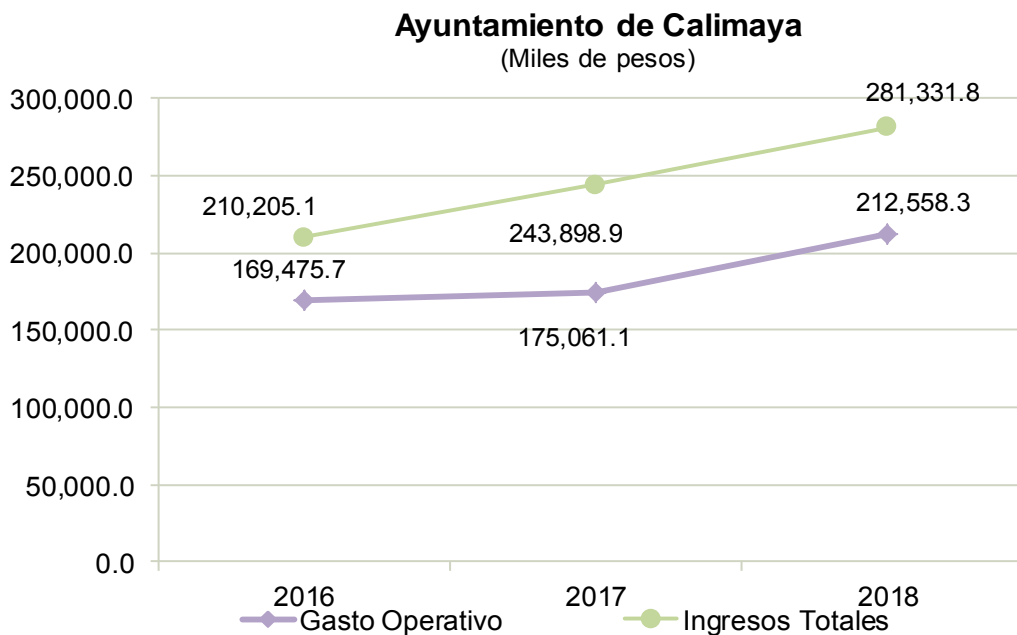
FUENTE: Elaboración del OSFEM, con información de la Cuenta Pública de la Entidad.

Del análisis realizado a las participaciones y aportaciones federales y estatales, se identificó que representan el 56.8 por ciento respecto a los ingresos totales del ayuntamiento para el ejercicio 2018 y comparado con el ejercicio anterior, presenta un incremento de 2.9 puntos porcentuales.

GASTO OPERATIVO RESPECTO DE LOS INGRESOS TOTALES

Ayuntamiento de Calimaya (Miles de pesos)			
Ejercicio	Gasto Operativo	Ingresos Totales	%
2016	169,475.7	210,205.1	80.6
2017	175,061.1	243,898.9	71.8
2018	212,558.3	281,331.8	75.6

FUENTE: Elaboración del OSFEM, con información de la Cuenta Pública de la Entidad.
NOTA 1: El gasto operativo se integra por servicios personales, materiales y suministros, servicios generales y transferencias, asignaciones y otras ayudas.



FUENTE: Elaboración del OSFEM, con información de la Cuenta Pública de la Entidad.

Como resultado del análisis realizado al gasto operativo, se identificó que representa el 75.6 por ciento respecto a los ingresos totales del ayuntamiento para el ejercicio 2018 y comparado con el ejercicio anterior, muestra un incremento de 3.8 puntos porcentuales.

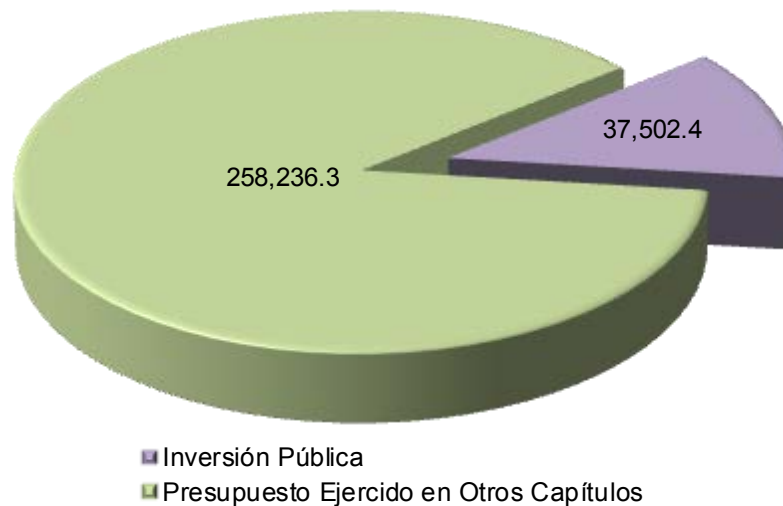
PARTICIPACIÓN DE LA INVERSIÓN EN EL EGRESO EJERCIDO

Ayuntamiento de Calimaya (Miles de pesos)			
Ejercicio	Inversión Pública	Total de Egreso Ejercido	%
2016	28,294.6	226,343.2	12.5
2017	51,406.4	245,994.1	20.9
2018	37,502.4	295,738.7	12.7

FUENTE: Elaboración del OSFEM, con información de la Cuenta Pública de la Entidad.

NOTA 1: Inversión Pública corresponde al presupuesto ejercido en el capítulo 5000 bienes muebles, inmuebles e intangibles y capítulo 6000 inversión pública del Estado Analítico del Ejercicio del Presupuesto de Egresos.

Ayuntamiento de Calimaya
(Miles de pesos)



FUENTE: Elaboración del OSFEM, con información de la Cuenta Pública de la Entidad.

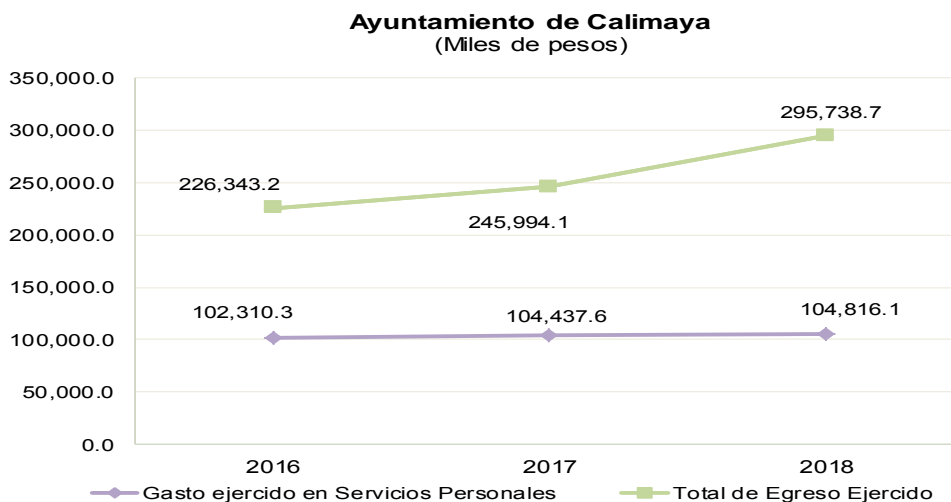
En la actualidad se considera a la Inversión Pública como uno de los factores detonantes de crecimiento y desarrollo económico de cada entidad municipal, para el ayuntamiento de Calimaya se identificó que el 12.7 por ciento del total de egreso ejercido en el ejercicio 2018 corresponde a Inversión Pública; respecto al ejercicio anterior, muestra una disminución de 8.2 puntos porcentuales..

GASTO EJERCIDO EN SERVICIOS PERSONALES

Ayuntamiento de Calimaya (Miles de pesos)			
Ejercicio	Gasto ejercido en Servicios Personales	Total de Egreso Ejercido	%
2016	102,310.3	226,343.2	45.2
2017	104,437.6	245,994.1	42.5
2018	104,816.1	295,738.7	35.4

FUENTE: Elaboración del OSFEM, con información de la Cuenta Pública de la Entidad.

NOTA 1: Servicios Personales corresponde al presupuesto ejercido en el capítulo 1000 del Estado Analítico del Ejercicio del Presupuesto de Egresos.



FUENTE: Elaboración del OSFEM, con información de la Cuenta Pública de la Entidad.

Del análisis realizado al gasto ejercido en Servicios Personales, se identificó que representan el 35.4 por ciento respecto al total del gasto ejercido del ayuntamiento para el ejercicio 2018 y comparado con el ejercicio anterior, presenta una disminución de 7.0 puntos porcentuales.

Por otra parte, de cada peso que el ayuntamiento gastó 0.3 pesos se utilizaron para pagar sueldos, salarios, compensaciones, aguinaldos y otros rubros de servicios personales.

AUTONOMÍA PARA ASUMIR EL GASTO DE SERVICIOS PERSONALES

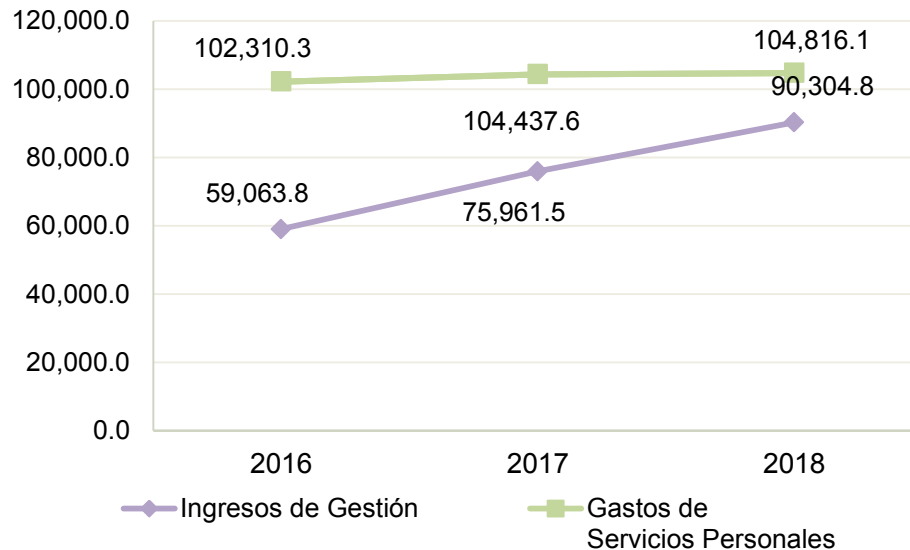
Ayuntamiento de Calimaya (Miles de pesos)			
Ejercicio	Ingresos de Gestión	Gastos de Servicios Personales	%
2016	59,063.8	102,310.3	57.7
2017	75,961.5	104,437.6	72.7
2018	90,304.8	104,816.1	86.2

FUENTE: Elaboración del OSFEM, con información de la Cuenta Pública de la Entidad.

NOTA 1: Ingresos de Gestión son los ingresos recibidos durante el ejercicio fiscal, por concepto de impuestos, contribuciones de mejoras, derechos, productos de tipo corriente, aprovechamientos de tipo corriente; así como ingresos por venta de bienes y servicios.

NOTA 2: Servicios Personales corresponde al presupuesto ejercido en el capítulo 1000 del Estado Analítico del Ejercicio del Presupuesto de Egresos

Ayuntamiento de Calimaya
(Miles de pesos)



FUENTE: Elaboración del OSFEM, con información de la Cuenta Pública de la Entidad.

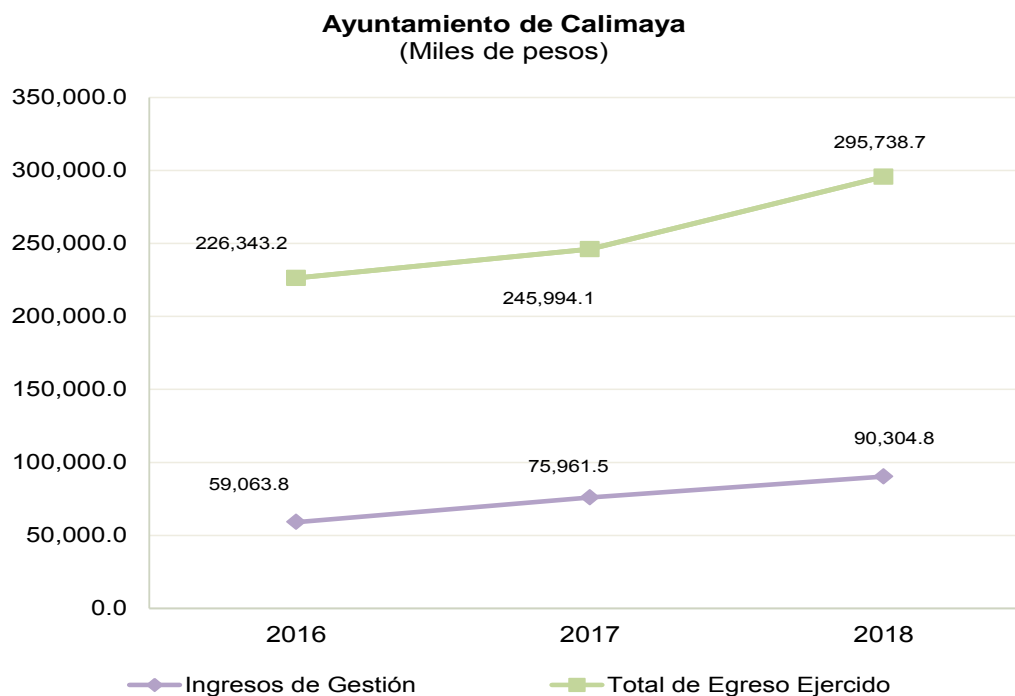
Como resultado del análisis realizado a la entidad municipal sobre los ingresos de gestión, se identificó que representan el 86.2 por ciento respecto al total del gasto ejercido en servicios personales, para el ejercicio 2018 y comparado con el ejercicio anterior, presenta un incremento de 13.4 puntos porcentuales.

RELACIÓN ENTRE INGRESOS DE GESTIÓN Y TOTAL DE EGRESO EJERCIDO

Ayuntamiento de Calimaya (Miles de pesos)			
Ejercicio	Ingresos de Gestión	Total de Egreso Ejercido	%
2016	59,063.8	226,343.2	26.1
2017	75,961.5	245,994.1	30.9
2018	90,304.8	295,738.7	30.5

FUENTE: Elaboración del OSFEM, con información de la Cuenta Pública de la Entidad.

NOTA 1: Ingresos de Gestión son los ingresos recibidos durante el ejercicio fiscal, por concepto de impuestos, contribuciones de mejoras, derechos, productos de tipo corriente, aprovechamientos de tipo corriente; así como ingresos por venta de bienes y servicios



FUENTE: Elaboración del OSFEM, con información de la Cuenta Pública de la Entidad.

Derivado del análisis realizado al ayuntamiento sobre los ingresos de gestión, se identificó que representan el 30.5 por ciento respecto al total de egreso ejercido para el ejercicio 2018 y comparado con el ejercicio anterior, presenta un incremento de 0.3 puntos porcentuales.



DEUDA PÚBLICA A CORTO Y LARGO PLAZO POR FINANCIAMIENTOS DE ACUERDO A LA LDF

Ayuntamiento de Calimaya (Miles de Pesos)		
Concepto	Institución Financiera	
	Corto Plazo	Largo Plazo
	SOLUGOB, S.A.P.I DE C.V. SOFOM.	BANCA AFIRME
Monto Contratado	5,374.0	30,000.0
Fecha de Inicio	30/09/2017	01/08/2016
Plazo	3 meses	26 meses
Tasa de Interés		
Fuente o Garantía de Pago	Participaciones	Participaciones
Saldo al 31 de Diciembre de 2017	4,702.3	13,466.7
Disposiciones del ejercicio 2018	664.1	.0
Pago de Intereses del ejercicio 2018	282.6	682.0
Amortizaciones al Capital del ejercicio 2018	5,366.3	13,466.7
Saldo al 31 de Diciembre de 2018	0.0	0.0

FUENTE: Elaboración del OSFEM, con información de la Cuenta Pública de la Entidad.

Una vez realizado el análisis del financiamiento, se identificó que el ayuntamiento no realizó el registro de sus financiamientos por un importe de 35,374.0 miles de pesos en el Registro Público Único y Registro de Deuda Pública del Gobierno del Estado de México.



CONFIRMACIÓN DE SALDOS CON CAEM, CFE, CONAGUA e ISSEMYM

Ayuntamiento de Calimaya			
Saldo al 31 de diciembre 2018			
(Miles de pesos)			
Concepto	Entidad Municipal	Entidad Externa	Diferencia
CAEM	0.0	60.2	-60.2
CFE	0.0	N1	
CONAGUA	0.0	0.0	0.0
ISSEMYM	4,020.1	126.0	3,894.1

FUENTE: Elaboración del OSFEM, con información de la Cuenta Pública de la Entidad.

N1: A través del Oficio número OSFEM/AEIMPI/DFICP/DFCPM/757/19 de fecha 28/05/2019 y del Oficio número OSFEM/AEIMPI/DFICP/DFCPM/1772 de fecha 26/07/2019 en vías de colaboración se solicitó a la Comisión Federal de Electricidad la confirmación de saldos al 31 de diciembre de 2018 y no se obtuvo respuesta.

Derivado del comparativo entre los saldos finales de las cuentas contables de CAEM, CONAGUA e ISSEMYM registrados en el Anexo al Estado de Situación Financiera por el ayuntamiento y la confirmación de saldos con las entidades federales y estatales, se identificaron diferencias el CAEM por 60.2 miles de pesos e ISSEMYM por 3,894.1 miles de pesos.

Por otro lado, se identificó que el ayuntamiento no presenta adeudos con CONAGUA.

El ayuntamiento deberá cumplir de manera oportuna con el pago de sus obligaciones, de acuerdo a la normatividad para cada uno de los conceptos que se mencionan.

ENTERO DE CUOTAS, APORTACIONES Y RETENCIONES AL ISSEMYM

Ayuntamiento de Calimaya							
(Miles de pesos)							
Mes	Cuenta Contable	Ejercicio 2017			Ejercicio 2018		
		Importe del Entero de Cuotas, Aportaciones y Retenciones por pagar	Pagos realizados	Importe del Entero de Cuotas, Aportaciones y Retenciones pendientes por pagar	Importe del Entero de Cuotas, Aportaciones y Retenciones por pagar	Pagos realizados	Importe del Entero de Cuotas, Aportaciones y Retenciones pendientes por pagar
Enero a Diciembre	2117 001 001 002 001	10,048.4	8,854.2	1,194.2	8,198.1	9,708.0	-1,509.9
Total		10,048.4	8,854.2	1,194.2	8,198.1	9,708.0	-1,509.9

FUENTE: Elaboración del OSFEM, con información de la Cuenta Pública de la Entidad.

Como resultado de la revisión del entero al Instituto de Seguridad Social del Estado de México y Municipios (ISSEMYM), del importe de las cuotas, aportaciones y retenciones realizadas a los servidores públicos municipales, correspondientes al ejercicio 2017 se identificó que el importe por 1,194.2 miles de pesos no fue pagado al ISSEMYM y en 2018 se identificó un excedente de pago al ISSEMYM por un importe de 1509.9 miles de pesos

El ayuntamiento deberá cumplir de manera oportuna con el pago de sus obligaciones, de acuerdo a la normatividad para cada uno de los conceptos que se mencionan.

PAGOS DE RETENCIONES DEL I.S.R. (SALARIOS, HONORARIOS y ARRENDAMIENTO) AL SAT

Ayuntamiento de Calimaya						
(Miles de pesos)						
Ejercicio 2018	Cuenta Contable	ISR Retenido (A)	Subsidio al empleo (B)	ISR por pagar C=(A-B)	Pagos realizados de acuerdo a expediente (D)	Remanente por pagar E=(C-D)
Enero a Diciembre	2117 001 001 003 001	16,185.5	96.9	16,088.6	6,846.3	9,242.4
Total		16,185.5	96.9	16,088.6	6,846.3	9,242.4

FUENTE: Elaboración del OSFEM, con información de la Cuenta Pública de la Entidad.

Como resultado de la revisión del entero al Servicio de Administración Tributaria (SAT) de las retenciones por concepto del Impuesto Sobre la Renta (ISR) por Salarios, Honorarios y Arrendamiento, durante el ejercicio 2018, se identificó que el importe por 9,242.4 miles de pesos no fue pagado al SAT.

El ayuntamiento deberá cumplir de manera oportuna con el pago de sus obligaciones, de acuerdo a la normatividad para el concepto que se menciona.



OBLIGACIÓN DE PRESENTAR AVISO Y DICTAMEN DEL IMPUESTO SOBRE EROGACIONES POR REMUNERACIONES AL TRABAJO PERSONAL

Ayuntamiento de Calimaya													
Más de 200 trabajadores en promedio mensual.													
Mes	Enero	Febrero	Marzo	Abril	Mayo	Junio	Julio	Agosto	Septiembre	Octubre	Noviembre	Diciembre	Promedio mensual
Número de Empleados	486.0	483.0	479.0	474.0	468.0	437.0	455.0	405.0	406.0	410.0	411.0	410.0	443.7

Ayuntamiento de Calimaya	
Pago de remuneraciones superiores a \$400.0 miles de pesos en promedio mensual	
Estado Analítico del Ejercicio del Presupuesto de Egresos	Egreso Ejercido
1100 Remuneraciones al Personal de Carácter Permanente	61,598.5
1200 Remuneraciones al Personal de Carácter Transitorio	2,513.0
1300 Remuneraciones Adicionales y Especiales	22,939.2
1500 Otras Prestaciones Sociales y Economicas	3,715.3
1700 Pago de Estimulos a Servidores Publicos	0.0
Total	90,765.9
Promedio mensual	7,563.8

Fecha de presentación del Aviso de Dictamen	03/06/2019
Fecha de presentación del Dictamen	11/07/2019

FUENTE: Elaboración del OSFEM, con información de la Cuenta Pública de la Entidad.

De la revisión realizada al ayuntamiento sobre el número de trabajadores y el pago por concepto de remuneraciones al trabajo personal, se determinó que está obligado a presentar el aviso y el dictamen del Impuesto sobre Erogaciones por Remuneraciones al Trabajo Personal; cumpliendo de manera oportuna con dichas obligaciones, en apego al artículo 47 A y 47 B del Código Financiero del Estado de México y Municipios.



TABULADOR RECOMENDADO POR EL CONSEJO CONSULTIVO DE VALORACIÓN SALARIAL

Ayuntamiento de Calimaya (Pesos)						
Reporte de Nomina de Mandos Medios y Superiores		Recomendaciones Relativas al Rango Salarial para el ejercicio 2018		Estímulo por Eficiencia Recaudatoria y en Cuenta Corriente	Total con Estimulo	Diferencia
Cargo del Servidor Público	Total Percepción Bruta	Rango Salarial	%	Porcentaje 5.0%		
Presidente Municipal	97,341.7	74,053.0	100%	3,702.7	77,755.7	19,586.0
Sindico 1	81,251.3	62,945.1	85%	3,147.3	66,092.3	15,159.0
Regidor 1	74,063.1	55,539.8	75%	2,777.0	58,316.7	15,746.4
Regidor 2	74,063.1	55,539.8	75%	2,777.0	58,316.7	15,746.4
Regidor 3	74,063.1	55,539.8	75%	2,777.0	58,316.7	15,746.4
Regidor 4	74,063.1	55,539.8	75%	2,777.0	58,316.7	15,746.4
Regidor 5	74,063.1	55,539.8	75%	2,777.0	58,316.7	15,746.4
Regidor 6	74,063.1	55,539.8	75%	2,777.0	58,316.7	15,746.4
Regidor 7	74,063.1	55,539.8	75%	2,777.0	58,316.7	15,746.4
Regidor 8	74,063.1	55,539.8	75%	2,777.0	58,316.7	15,746.4
Regidor 9	74,063.1	55,539.8	75%	2,777.0	58,316.7	15,746.4
Regidor 10	74,063.1	55,539.8	75%	2,777.0	58,316.7	15,746.4

FUENTE: Elaboración del OSFEM, con información de la Cuenta Pública de la Entidad.

NOTA 1: Elaboración del OSFEM, con el Reporte de Remuneraciones de Mandos Medios y Superiores de Octubre.

Derivado de la revisión al sueldo de los servidores públicos integrantes del ayuntamiento, se identificó en la nómina, que el Presidente Municipal, el Síndico y los Regidores rebasaron los niveles en el tabulador salarial recomendado por el Consejo Consultivo de Valoración Salarial.



PORCENTAJE DE ASIGNACIÓN DE SUBSIDIO PARA GASTOS DE OPERACIÓN

Ayuntamiento de Calimaya (Miles de pesos)					
Estado Analítico del Ejercicio del Presupuesto de Egresos (Aprobado)	Instituto Municipal de Cultura Física y Deporte			Diferencia	% Asignado
	Decreto de Creación		Estado Analítico de Ingresos		
	Porcentaje	Subsidio Determinado	Subsidios para Gastos de Operación. (Recaudado)		
256,719.0	2%	5,134.4	2,832.9	2,301.5	1.1

FUENTE: Elaboración del OSFEM, con información de la Cuenta Pública de la Entidad.

Una vez llevada a cabo la verificación de que el Instituto Municipal de Cultura Física y Deporte esté en funciones y que el ayuntamiento haya otorgado el porcentaje de subsidio correspondiente del Estado Analítico del Ejercicio del Presupuesto de Egresos, de acuerdo con el Decreto de creación, se apreció que el porcentaje asignado de recursos por el ayuntamiento al Instituto no corresponde con lo establecido en el Decreto de creación número 255 de fecha 01 de Agosto de 2006.



NOTAS A LOS ESTADOS FINANCIEROS, CONTABLES Y PRESUPUESTALES

Ayuntamiento de Calimaya		
01 de enero al 31 de diciembre 2018		
Concepto	Cumplió	Comentario
Notas de Desglose		
I.- Notas al Estado de Situación Financiera	Sí	
II.- Notas al Estado de Actividades	Sí	
III.- Notas al Estado de Variación en la Hacienda P	No	La entidad envía información que no indica las notas explicativas necesarias y suficientes que sean representativas de la situación actual del ente público.
IV.- Notas al Estado de Flujos de Efectivo	Sí	
V. Conciliación entre los Ingresos Presupuestarios	Sí	
Notas de Memoria (Cuentas de Orden)		
I.- Contables	Sí	
II.- Presupuestales		
a) Ingresos	No	La entidad envía información que no indica las notas explicativas necesarias y suficientes que sean representativas de la situación actual del ente público.
b) Egresos	No	La entidad envía información que no indica las notas explicativas necesarias y suficientes que sean representativas de la situación actual del ente público.
Notas de Gestión Administrativa	Sí	

FUENTE: Elaboración del OSFEM, con información de la Cuenta Pública de la Entidad.

Después de la verificación, se puede conocer que la entidad municipal no presenta la totalidad de sus notas a los Estados Financieros y Presupuestales, incumpliendo con los postulados básicos de contabilidad gubernamental de revelación suficiente e importancia relativa.

Las notas faltantes son las siguientes: Notas de desglose y memoria.

CONCILIACIÓN DE LOS INGRESOS PRESUPUESTARIOS Y CONTABLES

Ayuntamiento de Calimaya			
Conciliación entre los Ingresos Presupuestarios y Contables (Miles de pesos)			
Concepto	Conciliación de Ingresos Presupuestarios y Contables	Estado Analítico de Ingresos y Estado de Actividades Comparativo	Diferencia
Ingresos Presupuestarios	281,331.8	281,331.8	0.0
Ingresos Contables	270,489.9	270,489.9	0.0

FUENTE: Elaboración del OSFEM, con información de la Cuenta Pública de la Entidad.

CONCILIACIÓN DE LOS EGRESOS PRESUPUESTARIOS Y CONTABLES

Ayuntamiento de Calimaya			
Conciliación entre los Egresos Presupuestarios y Contables (Miles de pesos)			
Concepto	Conciliación de Egresos Presupuestarios y Contables	Estado Analítico del Ejercicio del Presupuesto de Egresos y Estado de Actividades Comparativo	Diferencia
Egresos Presupuestarios	295,738.7	295,738.7	0.0
Gasto Contable	246,047.9	246,111.0	-63.2

FUENTE: Elaboración del OSFEM, con información de la Cuenta Pública de la Entidad.

Una vez revisada la conciliación entre los egresos contables con el Estado de Actividades Comparativo, se verificó que la entidad municipal no presenta correctamente las cifras.



RESULTADO DEL CUMPLIMIENTO EN ARMONIZACIÓN CONTABLE SEVAC 2018

El resultado de la evaluación de la Armonización Contable dentro de la Plataforma Electrónica denominada Sistema de Evaluaciones de la Armonización Contable (SEvAC), contempló 5 aspectos en cuatro periodos trimestrales durante el ejercicio fiscal 2018:

Descripción de los Apartados a Evaluar	
Registros Contables	Los reactivos de este apartado se estructuran para verificar Registros, Reportes e Instrumentos Contables.
Registros Presupuestales	Los reactivos de este apartado se estructuran para identificar los avances alcanzados en la armonización de Clasificadores, Registros y Reportes Presupuestarios, así como Reportes programáticos.
Registros Administrativos	Los reactivos de este apartado se estructuran para identificar el control administrativo de bienes, documentos soporte, recursos federales y pagos electrónicos.
Transparencia	Los reactivos de este apartado se estructuran para evaluar la correcta publicación de Informes Anuales y Trimestrales Contables, Presupuestarios y Programáticos que son considerados por el título V de la Ley General de Contabilidad Gubernamental.
Cuenta Pública	Los reactivos de este apartado se estructuran para verificar el cumplimiento de la entrega y publicación de la Cuenta Pública de cada entidad, valorando información Contable, Presupuestaria, Programática, Estados Contables Consolidados y Anexos de los entes.

Fuente: Elaboración del OSFEM con Información de las Guías o Manuales de Evaluación para el Ejercicio 2018.

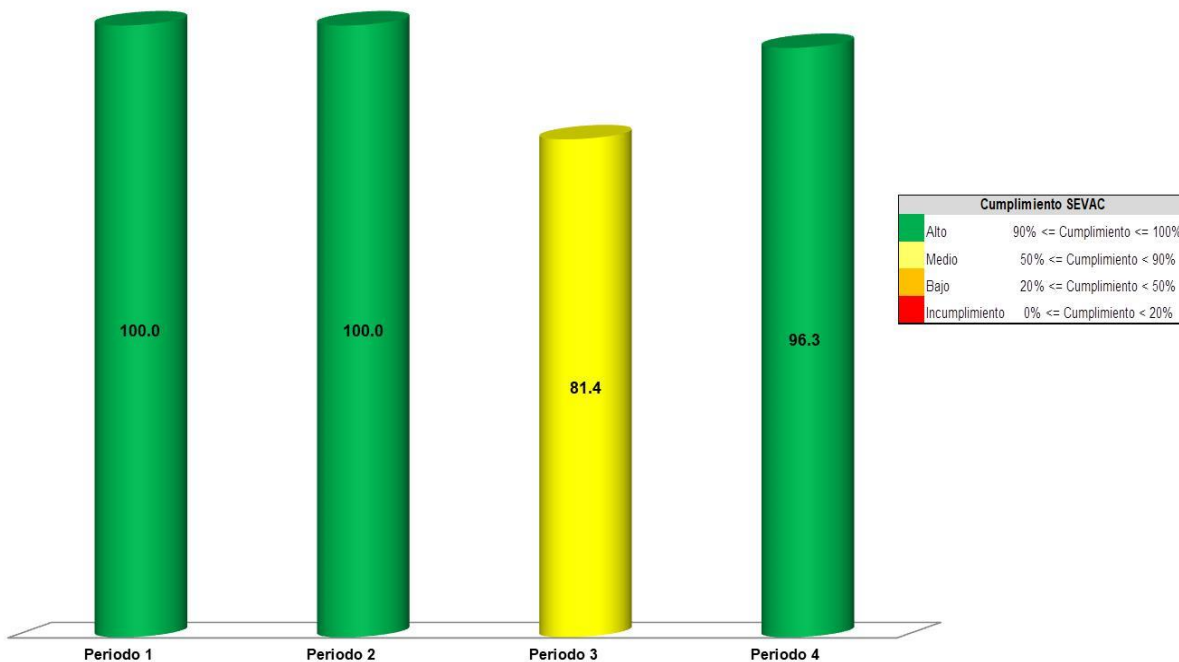
Apartados a Evaluar	Periodo 1	Periodo 2	Periodo 3	Periodo 4
Registros contables	⊘	✓	⊘	✓
Registros Presupuestales	⊘	✓	⊘	✓
Registros Administrativos	⊘	✓	⊘	✓
Transparencia	✓	✓	✓	✓
Cuenta Pública	⊘	⊘	✓	⊘

Fuente: Elaboración del OSFEM

- ✓ Aplica evaluación para el trimestre
- ⊘ No aplica evaluación para el trimestre

Cabe señalar que los criterios de evaluación, así como la ponderación de cada uno de los reactivos que integran los apartados a evaluar, se determinan en las Guías o Manuales para la Evaluación de la Armonización Contable para el Ejercicio Fiscal 2018, emitidas de manera conjunta por el Consejo Nacional de Armonización Contable y la Secretaría de Hacienda y Crédito Público.

Ayuntamiento de Calimaya



Fuente: Elaboración del OSFEM con información de la Plataforma del Sistema de Evaluaciones de Armonización Contable.

Derivado de la evaluación la entidad obtuvo un promedio general de 94.4 por ciento lo cual indica un cumplimiento alto en el grado de armonización contable.

EFICIENCIA EN LA RECAUDACIÓN DEL IMPUESTO PREDIAL DERIVADA DEL CONVENIO DE COLABORACIÓN ADMINISTRATIVA PARA LA RECAUDACIÓN Y FISCALIZACIÓN DEL IMPUESTO PREDIAL

Ayuntamiento de Calimaya				
Del 1 de enero al 31 de diciembre de 2018				
Concepto	Ingreso recaudado Ejercicio		Variación	
	2017	2018	Miles de pesos	%
Impuesto Predial	23,099.2	33,803.8	10,704.6	
Accesorios de Impuestos	.0	.0	.0	
Total	23,099.2	33,803.8	10,704.6	46.3

FUENTE: Elaboración del OSFEM, con información de la Cuenta Pública de la Entidad.

Una vez realizada la revisión, se conoció que el ayuntamiento celebró convenio de Colaboración para la Recaudación y Fiscalización del Impuesto Predial con la Secretaría de Finanzas del Gobierno del Estado, publicado en el Periódico Oficial, Gaceta del Gobierno del Estado de México con fecha 23 de Marzo 2018, así mismo, se identifica un incremento en la recaudación del ejercicio 2018 con respecto al ejercicio anterior, por un importe de 10,704.6 miles de pesos que representa un 46.3 por ciento.



PROGRAMA ESPECIAL FEFOM

De acuerdo a la información proporcionada por la Secretaría de Finanzas del Gobierno del Estado de México, se aprecia que el ayuntamiento de Calimaya no se adhirió al Programa Especial de Apoyo Financiero del Fondo Estatal de Fortalecimiento Municipal (Programa Especial FEFOM).



PRESUPUESTO Y BIENES MUEBLES E INMUEBLES



SÍNTESIS DE LOS RESULTADOS DE LA FISCALIZACIÓN PRESUPUESTAL Y DE BIENES MUEBLES E INMUEBLES

Ayuntamiento de Calimaya	
Aspectos Evaluados	Análisis
Presupuesto	
Registro presupuestal por subsidios para gastos de operación en el Estado Analítico de Ingresos Integrado y el Estado Analítico del Ejercicio del Presupuesto de Egresos Integrado.	De la verificación que se realizó al Estado Analítico del Ejercicio del Presupuesto de Egresos Integrado, se identificó que el ayuntamiento consideró los subsidios para gastos de operación otorgados a sus Organismos Descentralizados, presentando duplicidad en el registro del egreso ejercido.
Representación gráfica del ingreso recaudado.	Derivado del análisis de los ingresos recaudados por la entidad, se identificó que recaudó 281,331.8 miles de pesos de los cuales el 66.0 por ciento corresponde a participaciones, aportaciones, transferencias, asignaciones, subsidios y otras ayudas.
Comportamiento de la recaudación en los ingresos de gestión.	En el ejercicio 2018, la entidad no alcanzó la recaudación estimada en los ingresos de gestión.
Ingreso recaudado 2018 respecto al ingreso recaudado 2017.	Como resultado del comparativo realizado sobre el ingreso recaudado en el año 2018, se mostró un incremento de 37,433.0 miles de pesos respecto al ejercicio 2017, reflejándose principalmente en el rubro de ingresos federales.
Representación gráfica del recurso ejercido.	De acuerdo al análisis del Estado Analítico del Ejercicio del Presupuesto de Egresos se identifica que el egreso ejercido por capítulo de gasto con recurso etiquetado y no etiquetado de la entidad del ejercicio 2018 fue de 295,738.7 miles de pesos destinados principalmente en servicios personales con un monto de 104,816.1 miles de pesos, de los cuales el 17.8 por ciento proviene de recursos etiquetados y el 82.2 por ciento de recursos no etiquetados.
Comparativo del egreso ejercido 2018 respecto al egreso 2017.	Como resultado del comparativo realizado al egreso ejercido en el año 2018, se identificó un incremento de 49,744.4 miles de pesos respecto al ejercicio 2017, reflejado principalmente en el capítulo de servicios generales.
Ahorro o Desahorro Presupuestal.	Derivado del análisis al ingreso recaudado, egreso ejercido y cumplimiento de metas, se identificó que la entidad presentó un desahorro presupuestal; así mismo, se detectaron acciones sin ejecución y con cumplimiento porcentual de metas menores al 95.0 por ciento y mayores al 100.0 por ciento.
Porcentaje de ejecución de acciones.	Las acciones por dependencia general no se ejecutaron con base en la programación del ejercicio fiscal 2018.
Egreso ejercido finalidad	De acuerdo a la fiscalización realizada al egreso ejercido por finalidad, se aprecia que la entidad, ejerció el 49.3 por ciento del recurso en la finalidad de gobierno, reflejado principalmente en la función 02 05 asuntos financieros y hacendarios.
Clasificaciones del Gasto	La entidad presentó las mismas cifras entre el Estado Analítico del Ejercicio del Presupuesto de Egresos por Objeto del Gasto y los reportes de las Clasificaciones Económica, Administrativa y Funcional.
Autorización de las modificaciones en la Ley de Ingresos y Presupuesto de Egresos.	Derivado de la revisión a la Ley de Ingresos Estimada y Presupuesto de Egresos Aprobado, se identificó que la entidad municipal realizó modificaciones sin presentar autorización de su Órgano Máximo de Gobierno.
Bienes Muebles e Inmuebles	
Depreciación de bienes muebles e inmuebles.	Como resultado de la fiscalización de la información contable y administrativa de los bienes muebles e inmuebles al ejercicio 2018 se determinaron 9 hallazgos, es importante mencionar que el resultado de la fiscalización se dio a conocer al Contralor Municipal a través de los oficios OSFEM/AEIMPI/DPC/DAPPM/5152/2018 y OSFEM/AEIMPI/DPC/DAPPM/1834/2019 para que se promovieran las acciones correspondientes, de acuerdo con lo establecido en el artículo 12 segundo párrafo de la Ley de Responsabilidades Administrativas del Estado de México y Municipios.
Procedimientos de Baja de Bienes Muebles e Inmuebles.	La entidad realizó procedimientos de baja por obsolescencia y bienes no localizados incumpliendo con lo establecido en los Lineamientos para el Registro y Control del Inventario y la Conciliación y Desincorporación de Bienes Muebles e Inmuebles para las Entidades Fiscalizables Municipales del Estado de México.

Fuente: Elaboración del OSFEM.



ÍNDICE GENERAL DE FISCALIZACIÓN DEL PRESUPUESTO Y DE BIENES MUEBLES E INMUEBLES

Ayuntamiento de Calimaya			
Aspectos Evaluados	Total Aspectos Evaluados	Total de Aspectos Cumplidos	Porcentaje Alcanzado
Presupuesto			
Saldos de la información presupuestal de la Cuenta Pública Municipal contra el informe mensual de diciembre 2018.	4	4	100.0
Equilibrio presupuestario.	1	1	100.0
Subsidios para gastos de operación otorgados por el ayuntamiento a sus Organismos Descentralizados.	1	1	100.0
Estado Analítico de Ingresos Integrado y Estado Analítico del Ejercicio del Presupuesto de Egresos Integrado.	2	0	0.0
Partidas específicas sin presupuesto aprobado y con egreso sobre ejercido.	14	14	100.0
Proyectos sin presupuesto aprobado y con egreso sobre ejercido.	2	2	100.0
Cumplimiento porcentual de metas respecto al egreso ejercido por Dependencia General.	2	0	0.0
Fiscalización al avance mensual del presupuesto.	46	20	43.5
Bienes Muebles e Inmuebles			
Movimientos financieros de altas y bajas de bienes muebles e inmuebles.	2	2	100.0
Movimientos administrativos de altas y bajas de los bienes muebles e inmuebles.	2	1	50.0
Comparativo entre los Inventarios de Bienes Muebles e Inmuebles y el Estado de Situación Financiera Comparativo.	2	1	50.0
Fiscalización Semestral de Bienes Muebles e Inmuebles.	25	16	64.0
Resultado	Suficiente		807.5

Fuente: Elaboración del OSFEM.

SEMAFORIZACIÓN

0 - 600	Critico
601 - 900	Suficiente
901-1,200	Adecuado



PRESUPUESTO

SALDOS DE LA INFORMACIÓN PRESUPUESTAL DE LA CUENTA PÚBLICA MUNICIPAL CONTRA EL INFORME MENSUAL DE DICIEMBRE 2018

Ayuntamiento de Calimaya (Miles de pesos)				
Fuente	Ingresos		Egresos	
	Estado Analítico de Ingresos / Estado Comparativo Presupuestal de Ingresos		Estado Analítico del Ejercicio del Presupuesto de Egresos / Estado Comparativo Presupuestal de Egresos	
	Modificado	Recaudado	Modificado	Ejercido
Cuenta Pública	295,738.7	281,331.8	295,738.7	295,738.7
Diciembre	295,738.7	281,331.8	295,738.7	295,738.7
Diferencia	0.0	0.0	0.0	0.0

Fuente: Elaboración del OSFEM, con información de la Cuenta Pública de la Entidad e Informe Mensual de diciembre.

Derivado del comparativo de la información presupuestal presentada por la entidad en la Cuenta Pública y el Informe Mensual de diciembre 2018, se identificó que los saldos que integran el Estado Analítico de Ingresos y el Estado Analítico del Ejercicio del Presupuesto de Egresos coinciden con la información presentada en los Estados Comparativos Presupuestales de Ingresos y Egresos.

EQUILIBRIO PRESUPUESTARIO

Ayuntamiento de Calimaya (Miles de pesos)		
Estado Analítico de Ingresos	Estado Analítico del Ejercicio del Presupuesto de Egresos	Desequilibrio Presupuestario
Ingreso Modificado	Egreso Modificado	
295,738.7	295,738.7	0.0

Fuente: Elaboración del OSFEM, con información de la Cuenta Pública de la Entidad.

Como resultado del análisis comparativo entre el saldo del ingreso modificado del Estado Analítico de Ingresos y el saldo del egreso modificado del Estado Analítico del Ejercicio del Presupuesto de Egresos, se identificó que las cifras coinciden, reflejando equilibrio presupuestario.

SUBSIDIOS PARA GASTOS DE OPERACIÓN OTORGADOS POR EL AYUNTAMIENTO A SUS ORGANISMOS DESCENTRALIZADOS

Ayuntamiento de Calimaya (Miles de pesos)				
Estado Analítico del Ejercicio del Presupuesto de Egresos	Estado Analítico de Ingresos de Organismos Descentralizados			Diferencia Presupuestal
Subsidios para gastos de operación ejercidos por el ayuntamiento (Presupuestal)	DIF	ODAS ¹	IMCUFIDE	
17,093.2	14,260.1	0.0	2,832.9	0.2

Fuente: Elaboración del OSFEM, con información de la Cuenta Pública de la Entidad.

¹ No cuenta con Organismo Descentralizado Operador de Agua.

Con base en la revisión a los subsidios para gastos de operación registrados presupuestalmente por el ayuntamiento, se comprobó que coinciden con los ingresos recaudados registrados en el Estado Analítico de Ingresos de los Organismos Descentralizados.



REGISTRO PRESUPUESTAL POR SUBSIDIOS PARA GASTOS DE OPERACIÓN EN EL ESTADO ANALÍTICO DE INGRESOS INTEGRADO Y ESTADO ANALÍTICO DEL EJERCICIO DEL PRESUPUESTO DE EGRESOS INTEGRADO

Ayuntamiento de Calimaya (Miles de pesos)			
Ingreso Recaudado por Subsidios para Gastos de Operación			
Documento	DIF	ODAS ¹	IMCUFIDE
Estado Analítico de Ingresos Integrado	0.0	0.0	0.0
Estado Analítico de Ingresos	14,260.1	0.0	2,832.9

Fuente: Elaboración del OSFEM, con información de la Cuenta Pública de la Entidad.
1 No cuenta con Organismo Descentralizado Operador de Agua.

De la verificación que se realizó al Estado Analítico de Ingresos Integrado, se identificó que el ayuntamiento consolidó correctamente los importes, toda vez que no consideró los subsidios para sus gastos de operación otorgados a sus Organismos Descentralizados.

Ayuntamiento de Calimaya (Miles de pesos)	
Documento	Monto Ejercido por el Ayuntamiento referente a Transferencias a Organismos Auxiliares (cuenta 4641)
Estado Analítico del Ejercicio del Presupuesto de Egresos Integrado	17,093.2
Estado Analítico del Ejercicio del Presupuesto de Egresos	17,093.2

Fuente: Elaboración del OSFEM, con información de la Cuenta Pública de la Entidad.

De la verificación que se realizó al Estado Analítico del Ejercicio del Presupuesto de Egresos Integrado, se identificó que el ayuntamiento consideró los subsidios para gastos de operación otorgados a sus Organismos Descentralizados, presentando duplicidad en el registro del egreso ejercido.



ESTADO ANALÍTICO DE INGRESOS INTEGRADO Y ESTADO ANALÍTICO DEL EJERCICIO DEL PRESUPUESTO DE EGRESOS INTEGRADO

Ayuntamiento de Calimaya (Miles de pesos)				
Documento	Ingreso Recaudado			
	Ayuntamiento	DIF	ODAS ¹	IMCUFIDE
Estado Analítico de Ingresos Integrado	281,331.8	1,465.5	0.0	2.4
Estado Analítico de Ingresos	281,331.8	1,576.7	0.0	2.4
Diferencia	0.0	111.3	0.0	0.0

Fuente: Elaboración del OSFEM, con información de la Cuenta Pública de la Entidad.
1 No cuenta con Organismo Descentralizado Operador de Agua.

Una vez revisado el Estado Analítico de Ingresos Integrado la información difiere con lo registrado en el ingreso recaudado del DIF por 111.3 miles de pesos.

Ayuntamiento de Calimaya (Miles de pesos)				
Documento	Egreso Ejercido			
	Ayuntamiento	DIF	ODAS ¹	IMCUFIDE
Estado Analítico del Ejercicio del Presupuesto de Egresos Integrado	295,738.7	16,911.0	0.0	2,988.5
Estado Analítico del Ejercicio del Presupuesto de Egresos	295,738.7	16,911.0	0.0	2,988.5
Diferencia	0.0	0.0	0.0	0.0

Fuente: Elaboración del OSFEM, con información de la Cuenta Pública de la Entidad.
1 No cuenta con Organismo Descentralizado Operador de Agua.

Análisis del egreso ejercido del Ayuntamiento respecto a los subsidios para gastos de operación (Miles de pesos)	
Documento	Importe
Diferencia entre el Estado Analítico del Ejercicio del Presupuesto de Egresos Integrado y el Estado Analítico del Ejercicio del Presupuesto de Egresos	0.0
Egreso ejercido por subsidios para gastos de operación otorgado por el ayuntamiento	17,093.2
Diferencia	17,093.2

Fuente: Elaboración del OSFEM, con información de la Cuenta Pública de la Entidad.

Una vez revisado el Estado Analítico del Ejercicio del Presupuesto de Egresos Integrado, se identificó que la información difiere con lo registrado en el egreso ejercido del ayuntamiento por 17,093.2 miles de pesos.

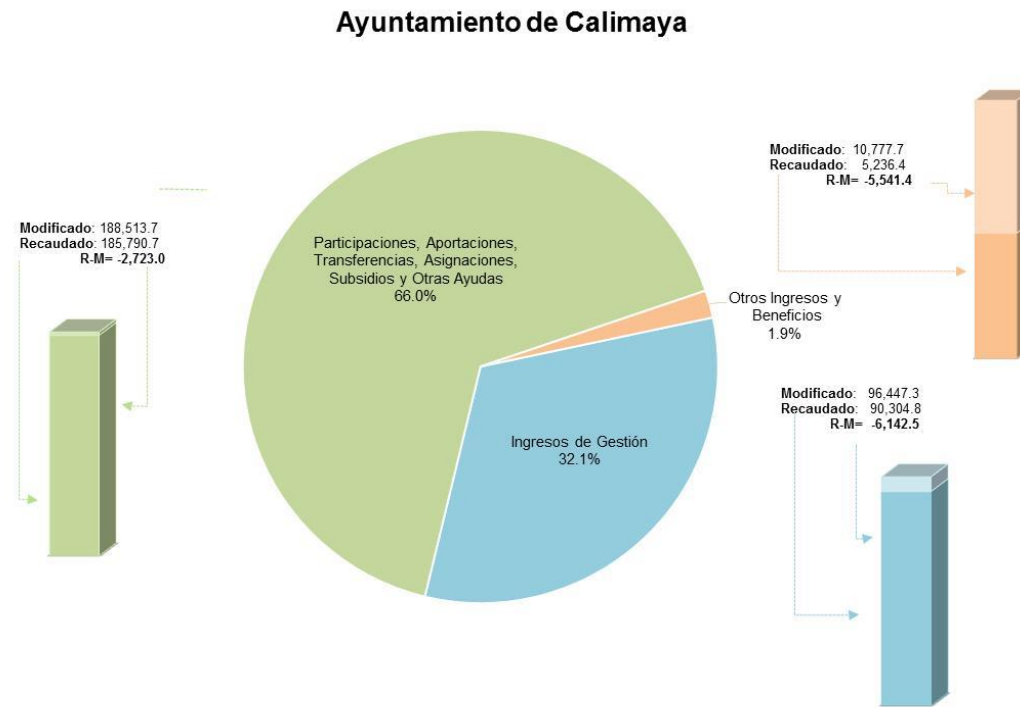
ESTADO ANALÍTICO DE INGRESOS

Ayuntamiento de Calimaya (Miles de pesos)					
Concepto	Ingreso			Variación Ingreso 2018	
	Estimado 2018	Modificado 2018	Recaudado 2018	Recaudado - Modificado	
				Absoluta	%
Ingresos de Gestión	92,366.7	96,447.3	90,304.8	-6,142.5 ↓	-6.4
Impuestos	66,871.6	68,543.7	68,270.2	-273.5 ↓	-0.4
Cuotas o Aportaciones de Seguridad Social	0.0	0.0	0.0	0.0 →	0.0
Contribuciones de Mejoras	27.5	27.5	0.0	-27.5 ↓	-100.0
Derechos	14,655.3	14,890.6	10,506.6	-4,384.0 ↓	-29.4
Productos de Tipo Corriente	98.0	131.5	131.5	0.0 →	0.0
Aprovechamientos de Tipo Corriente	10,714.3	12,853.9	11,396.4	-1,457.4 ↓	-11.3
Ingresos por Venta de Bienes y Servicios	0.0	0.0	0.0	0.0 →	0.0
Contribuciones no Comprendidas en las Fracciones de la Ley de Ingresos Causadas en Ejercicios Fiscales Anteriores Pendientes de Liquidación o Pago	0.0	0.0	0.0	0.0 →	0.0
Participaciones, Aportaciones, Transferencias, Asignaciones, Subsidios y Otras Ayudas	164,352.3	188,513.7	185,790.7	-2,723.0 ↓	-1.4
Ingresos Federales	148,968.5	167,213.3	164,631.7	-2,581.6 ↓	-1.5
Ingresos Estatales	15,383.8	21,300.4	21,159.0	-141.5 ↓	-0.7
Transferencias, Asignaciones, Subsidios y Otras Ayudas	0.0	0.0	0.0	0.0 →	0.0
Otros Ingresos y Beneficios	0.0	10,777.7	5,236.4	-5,541.4 ↓	-51.4
Ingresos Financieros	0.0	296.6	296.6	0.0 →	0.0
Ingresos Extraordinarios	0.0	6,210.4	664.1	-5,546.3 ↓	-89.3
Otros Ingresos y Beneficios Varios	0.0	4,270.8	4,275.7	4.9 →	0.1
Total	256,719.0	295,738.7	281,331.8	-14,406.9 ↓	-4.9

Fuente: Elaboración del OSFEM, con información de la Cuenta Pública de la Entidad.

- ↑ Ingreso Recaudado mayor al Ingreso Modificado
- Ingreso Recaudado igual al Ingreso Modificado
- ↓ Ingreso Recaudado menor al Ingreso Modificado

REPRESENTACIÓN GRÁFICA DEL INGRESO RECAUDADO



Fuente: Elaboración del OSFEM, con información de la Cuenta Pública de la Entidad.

Derivado del análisis de los ingresos recaudados por la entidad, se identificó que recaudó 281,331.8 miles de pesos de los cuales el 66.0 por ciento corresponde a participaciones, aportaciones, transferencias, asignaciones, subsidios y otras ayudas. Cabe señalar que en los ingresos federales las principales fuentes de financiamiento de la entidad son el fondo general de participaciones y FORTAMUNDF, en lo que respecta a los ingresos de gestión, el rubro en el que se obtuvo mayor recaudación fue el de impuestos.

**COMPORTAMIENTO DE LA RECAUDACIÓN EN LOS INGRESOS DE GESTIÓN**

Ayuntamiento de Calimaya (Miles de pesos)					
Cuenta	Concepto	Ingreso Modificado	Ingreso Recaudado	Variación Absoluta	Variación Porcentual
4119191	Sobre anuncios publicitarios	386.3	112.8	-273.5	29.2
4131311	Para obra pública y acciones de beneficio social	27.5	0.0	-27.5	0.0
4141411	Por uso de vías y áreas públicas para el ejercicio de actividades comerciales y de servicios	1,834.9	431.7	-1,403.3	23.5
4143434	Conexiones a los sistemas de agua y drenaje	6.1	1.5	-4.6	24.6
41434321	De desarrollo urbano y obras públicas	7,970.1	5,036.8	-2,933.3	63.2
4163631	Indemnizaciones por daños a bienes municipales	19.3	4.0	-15.3	20.7
4168683	Gasto de ejecución	774.4	484.0	-290.5	62.5
4169691	Uso o explotación de bienes de dominio público	233.2	155.4	-77.8	66.6

Fuente: Elaboración del OSFEM, con información de la Cuenta Pública de la Entidad.

De acuerdo a la revisión realizada, se identificó que en algunos rubros de los ingresos de gestión del Estado Analítico de Ingresos del ejercicio 2018 no alcanzaron la recaudación del ingreso modificado por 5,025.8 miles de pesos.

COMPARATIVO DEL INGRESO RECAUDADO 2018 RESPECTO AL INGRESO RECAUDADO 2017

Ayuntamiento de Calimaya (Miles de pesos)				
Concepto	Ingreso		Variación Ingresos Recaudado	
	Recaudado 2017	Recaudado 2018	2018- 2017	
			Absoluta	%
Ingresos de Gestión	75,961.6	90,304.8	14,343.2 ↑	18.9
Impuestos	56,295.8	68,270.2	11,974.4 ↑	21.3
Cuotas o Aportaciones de Seguridad Social	0.0	0.0	0.0 →	0.0
Contribuciones de Mejoras	26.2	0.0	-26.2 ↓	-100.0
Derechos	12,517.9	10,506.6	-2,011.3 ↓	-16.1
Productos de Tipo Corriente	93.3	131.5	38.2 ↑	41.0
Aprovechamientos de Tipo Corriente	7,028.4	11,396.4	4,368.0 ↑	62.1
Ingresos por Venta de Bienes y Servicios	0.0	0.0	0.0 →	0.0
Contribuciones no Comprendidas en las Fracciones de la Ley de Ingresos Causadas en Ejercicios Fiscales Anteriores Pendientes de Liquidación o Pago	0.0	0.0	0.0 →	0.0
Participaciones, Aportaciones, Transferencias, Asignaciones, Subsidios y Otras Ayudas	162,014.6	185,790.7	23,776.1 ↑	14.7
Ingresos Federales	141,261.3	164,631.7	23,370.4 ↑	16.5
Ingresos Estatales	20,753.3	21,159.0	405.7 ↑	2.0
Transferencias, Asignaciones, Subsidios y Otras Ayudas	0.0	0.0	0.0 →	0.0
Otros Ingresos y Beneficios	5,922.6	5,236.4	-686.2 ↓	-11.6
Ingresos Financieros	509.7	296.6	-213.1 ↓	-41.8
Ingresos Extraordinarios	5,374.0	664.1	-4,709.9 ↓	-87.6
Otros Ingresos y Beneficios Varios	38.9	4,275.7	4,236.8 ↑	10,891.6
Total	243,898.8	281,331.8	37,433.0 ↑	15.3

Fuente: Elaboración del OSFEM, con información de la Cuenta Pública de la Entidad.

↑ Ingreso Recaudado 2018 mayor al Ingreso Recaudado 2017

→ Ingreso Recaudado 2018 igual al Ingreso Recaudado 2017

↓ Ingreso Recaudado 2018 menor al Ingreso Recaudado 2017




Como resultado del comparativo realizado sobre el ingreso recaudado en el año 2018, se mostró un incremento de 37,433.0 miles de pesos respecto al ejercicio 2017, reflejándose principalmente en el rubro de ingresos federales.

ESTADO ANALÍTICO DEL EJERCICIO DEL PRESUPUESTO DE EGRESOS

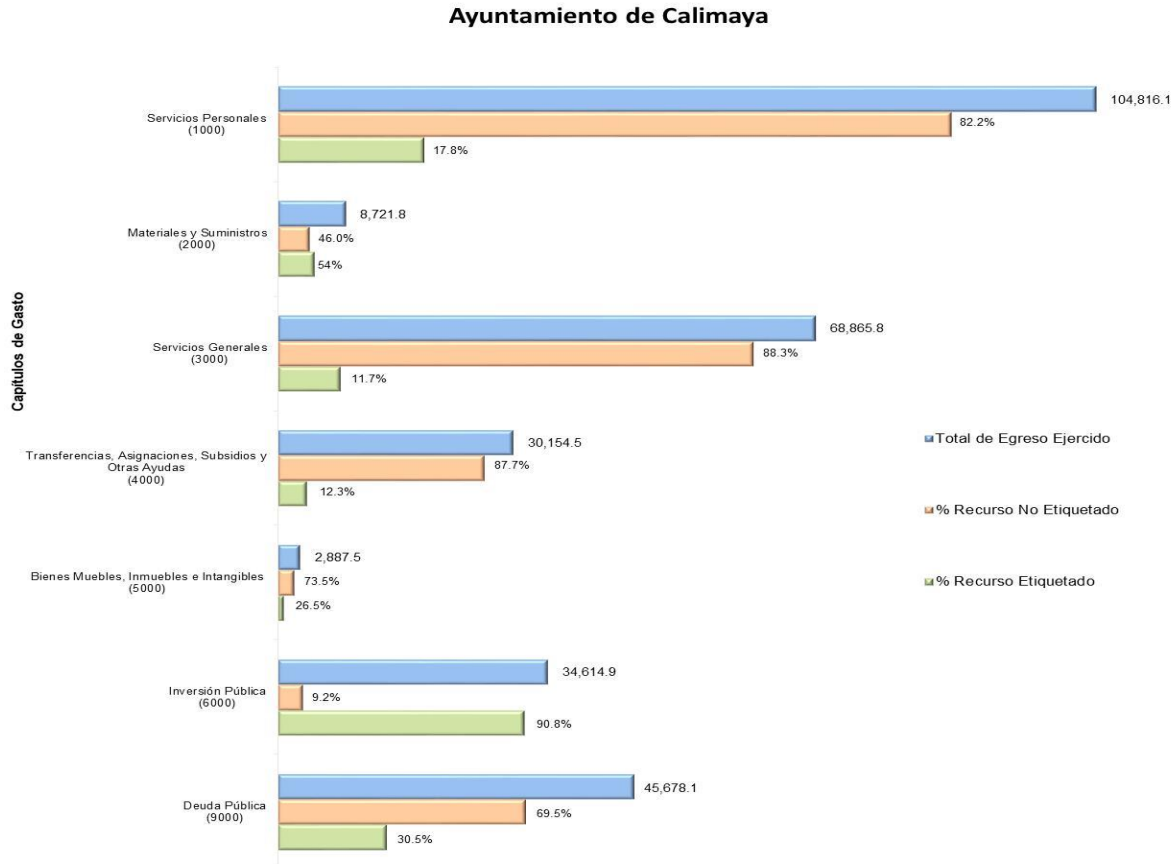
Ayuntamiento de Calimaya (Miles de pesos)									
Concepto	Egresos						Variación Egresos 2018		
	Aprobado 2018	Modificado 2018	Comprometido 2018	Devengado 2018	Pagado 2018	Ejercido ¹ 2018	Ejercido - Modificado		
							Absoluta	%	
Servicios Personales	110,850.7	104,816.1	0.0	0.0	104,816.1	104,816.1	0.0	⇒	0.0
Materiales y Suministros	13,113.0	8,721.8	0.0	121.6	8,600.3	8,721.8	0.0	⇒	0.0
Servicios Generales	53,802.6	68,865.8	0.0	10,802.4	58,063.5	68,865.8	0.0	⇒	0.0
Transferencias, Asignaciones, Subsidios y Otras Ayudas	23,771.9	30,154.5	0.0	25.6	30,128.8	30,154.5	0.0	⇒	0.0
Bienes Muebles, Inmuebles e Intangibles	380.0	2,887.5	0.0	0.0	2,887.5	2,887.5	0.0	⇒	0.0
Inversión Pública	23,013.5	34,614.9	0.0	3,706.4	30,908.5	34,614.9	0.0	⇒	0.0
Inversiones Financieras y Otras Provisiones	0.0	0.0	0.0	0.0	0.0	0.0	0.0	⇒	0.0
Participaciones y Aportaciones	0.0	0.0	0.0	0.0	0.0	0.0	0.0	⇒	0.0
Deuda Pública	31,787.4	45,678.1	0.0	0.0	45,678.1	45,678.1	0.0	⇒	0.0
Total	256,719.0	295,738.7	0.0	14,655.9	281,082.8	295,738.7	0.0	⇒	0.0

Fuente: Elaboración del OSFEM, con información de la Cuenta Pública de la Entidad.

Nota 1: El egreso ejercido es el total del egreso erogado, el cual comprende la suma del egreso comprometido, devengado y pagado

-  Egreso Ejercido 2018 mayor al Egreso Ejercido 2017
-  Egreso Ejercido 2018 igual al Egreso Ejercido 2017
-  Egreso Ejercido 2018 menor al Egreso Ejercido 2017

REPRESENTACIÓN GRÁFICA DEL RECURSO EJERCIDO



Fuente: Elaboración del OSFEM, con información de la Cuenta Pública de la Entidad.

De acuerdo al análisis del Estado Analítico del Ejercicio del Presupuesto de Egresos se identifica que el egreso ejercido por capítulo de gasto con recurso etiquetado y no etiquetado de la entidad del ejercicio 2018 fue de 295,738.7 miles de pesos destinados principalmente en servicios personales con un monto de 104,816.1 miles de pesos, de los cuales el 17.8 por ciento proviene de recursos etiquetados y el 82.2 por ciento de recursos no etiquetados.

COMPARATIVO DEL EGRESO EJERCIDO 2018 RESPECTO AL EGRESO EJERCIDO 2017

Ayuntamiento de Calimaya (Miles de pesos)				
Concepto	Egresos		Variación Egresos Ejercido	
	Ejercido 2017	Ejercido 2018	2018-2017	
			Absoluta	%
Servicios Personales	104,437.6	104,816.1	378.5 →	0.4
Materiales y Suministros	13,182.2	8,721.8	-4,460.4 ↓	-33.8
Servicios Generales	31,306.8	68,865.8	37,559.0 ↑	120.0
Transferencias, Asignaciones, Subsidios y Otras Ayudas	26,134.5	30,154.5	4,020.0 ↑	15.4
Bienes Muebles, Inmuebles e Intangibles	6,046.1	2,887.5	-3,158.6 ↓	-52.2
Inversión Pública	45,360.3	34,614.9	-10,745.4 ↓	-23.7
Inversiones Financieras y Otras Provisiones	0.0	0.0	0.0 →	0.0
Participaciones y Aportaciones	0.0	0.0	0.0 →	0.0
Deuda Pública	19,526.8	45,678.1	26,151.3 ↑	133.9
Total	245,994.3	295,738.7	49,744.4 ↑	20.2

Fuente: Elaboración del OSFEM, con información de la Cuenta Pública de la Entidad.

- ↑ Egreso Ejercido 2018 mayor al Egreso Ejercido 2017
- Egreso Ejercido 2018 igual al Egreso Ejercido 2017
- ↓ Egreso Ejercido 2018 menor al Egreso Ejercido 2017

Como resultado del comparativo realizado al egreso ejercido en el año 2018, se identificó un incremento de 49,744.4 miles de pesos respecto al ejercicio 2017, reflejado principalmente en el capítulo de servicios generales.



PARTIDAS ESPECÍFICAS SIN PRESUPUESTO APROBADO Y CON EGRESO SOBREEJERCIDO

Ayuntamiento de Calimaya (Miles de pesos)			
Concepto	Modificado	Ejercido	Diferencia
Presupuesto de Egresos	295,738.7	295,738.7	0.0

Fuente: Elaboración del OSFEM, con información de la Cuenta Pública de la Entidad.

Una vez realizado el análisis al Estado Analítico del Ejercicio del Presupuesto de Egresos, se identificó que las partidas específicas del gasto presentan presupuesto aprobado sin reflejar sobre ejercicio.

PROYECTOS SIN PRESUPUESTO APROBADO Y CON EGRESO SOBREEJERCIDO

Ayuntamiento de Calimaya (Miles de pesos)			
No. de Proyectos Realizados	Egreso Modificado	Egreso Ejercido	Diferencia
46	295,738.7	295,738.7	0.0

Fuente: Elaboración del OSFEM, con información de la Cuenta Pública de la Entidad.

Una vez realizado el análisis al Estado Analítico del Ejercicio del Presupuesto de Egresos, se identificó que los proyectos realizados por la entidad presentan presupuesto aprobado sin reflejar sobre ejercicio.



AHORRO O DESAHORRO PRESUPUESTAL

Ayuntamiento de Calimaya									
(Miles de pesos)			Metas			Cumplimiento de acciones respecto a la ejecución de metas			
Ingreso Recaudado	Egreso Ejercido	Diferencia (Egreso Ejercido - Ingreso Recaudado)	Programadas	Ejecutadas	Diferencia (Metas Ejecutadas - Metas Programadas)	No ejecutadas	Mayor a 1% y menor al 95%	Igual a 95% y menor o igual a 100%	Mayor a 100%
281,331.8	295,738.7	-14,406.9	456,626	456,623	-3	8	62	168	72

Fuente: Elaboración del OSFEM, con información de la Cuenta Pública de la Entidad.

Derivado del análisis al ingreso recaudado, egreso ejercido y cumplimiento de metas, se identificó que la entidad presentó un desahorro presupuestal; así mismo, se detectaron acciones sin ejecución y con cumplimiento porcentual de metas menores al 95.0 por ciento y mayores al 100.0 por ciento.



PORCENTAJE DE EJECUCIÓN DE ACCIONES

Ayuntamiento de Calimaya									
Dependencias Generales	Acciones					Porcentaje de ejecución de acciones respecto a las programadas			
	Programadas	No ejecutadas	Realizadas			No Ejecutadas	Realizadas		
			Mayor a 1% y menor al 95%	Igual a 95% y menor o igual a 100%	Mayor a 100%		Mayor a 1% y menor al 95%	Igual a 95% y menor o igual a 100%	Mayor a 100%
A00 Presidencia	17	0	1	14	2	0.0	5.9	82.4	11.8
A01 Comunicación Social	8	0	0	0	8	0.0	0.0	0.0	100.0
A02 Derechos Humanos	5	0	2	1	2	0.0	40.0	20.0	40.0
B00 Sindicaturas	18	2	10	4	2	11.1	55.6	22.2	11.1
C00 Regidurías	50	0	3	42	5	0	59	831	110
D00 Secretaría del Ayuntamiento	21	0	7	7	7	0.0	33.3	33.3	33.3
E00 Administración	7	0	4	2	1	0.0	57.1	28.6	14.3
E01 Planeación	9	0	3	6	0	0.0	33.3	66.7	0.0
F00 Desarrollo Urbano y Obras Públicas	22	0	4	11	7	0.0	18.2	50.0	31.8
G00 Ecología	6	1	2	1	2	16.7	33.3	16.7	33.3
H00 Servicios Públicos	19	0	1	13	5	0.0	5.3	68.4	26.3
H01 Agua Potable	6	0	1	2	3	0.0	16.7	33.3	50.0
I00 Promoción Social	15	0	8	6	1	0.0	53.3	40.0	6.7
I01 Desarrollo Social	7	0	1	5	1	0.0	14.3	71.4	14.3
J00 Gobierno Municipal	4	0	2	0	2	0.0	50.0	0.0	50.0
K00 Contraloría	8	4	0	3	1	50.0	0.0	37.5	12.5
L00 Tesorería	27	1	6	13	7	3.7	22.2	48.1	25.9
M00 Consejería Jurídica	6	0	1	0	5	0.0	16.7	0.0	83.3
N00 Dirección General de Desarrollo y Fomento Económico	14	0	0	9	5	0.0	0.0	64.3	35.7
O00 Educación Cultural y Bienestar Social	2	0	0	2	0	0.0	0.0	100.0	0.0

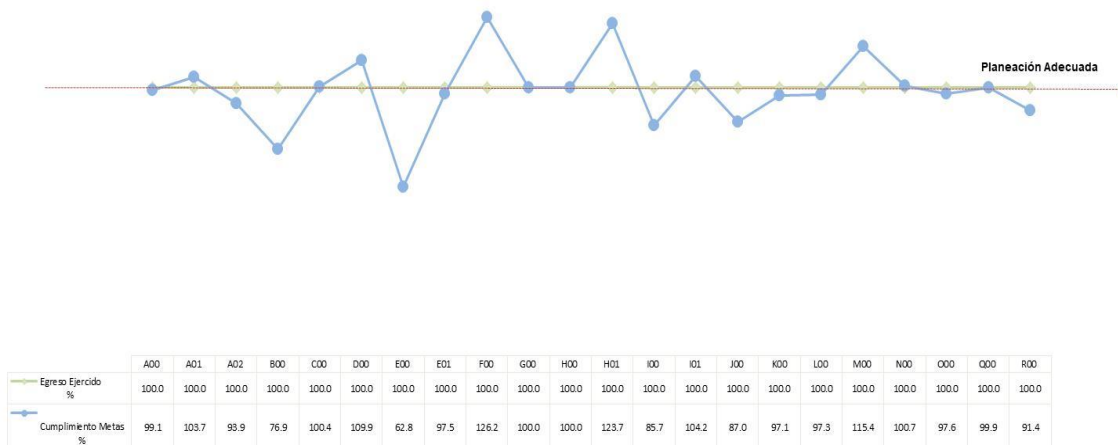
Ayuntamiento de Calimaya									
Dependencias Generales	Acciones					Porcentaje de ejecución de acciones respecto a las programadas			
	Programadas	No ejecutadas	Realizadas			No Ejecutadas	Realizadas		
			Mayor a 1% y menor al 95%	Igual a 95% y menor o igual a 100%	Mayor a 100%		Mayor a 1% y menor al 95%	Igual a 95% y menor o igual a 100%	Mayor a 100%
Q00 Seguridad Pública y Tránsito	32	0	4	23	5	0.0	12.5	71.9	15.6
R00 Casa de la Cultura	7	0	2	4	1	0.0	28.6	57.1	14.3
Total	310	8	62	168	72	2.6	20.0	54.2	23.2

Fuente: Elaboración del OSFEM, con información de la Cuenta Pública de la Entidad.

Derivado del análisis se detectó que algunas dependencias generales no ejecutaron las acciones con base a lo programado.

CUMPLIMIENTO PORCENTUAL DE METAS RESPECTO AL EGRESO EJERCIDO POR DEPENDENCIA GENERAL

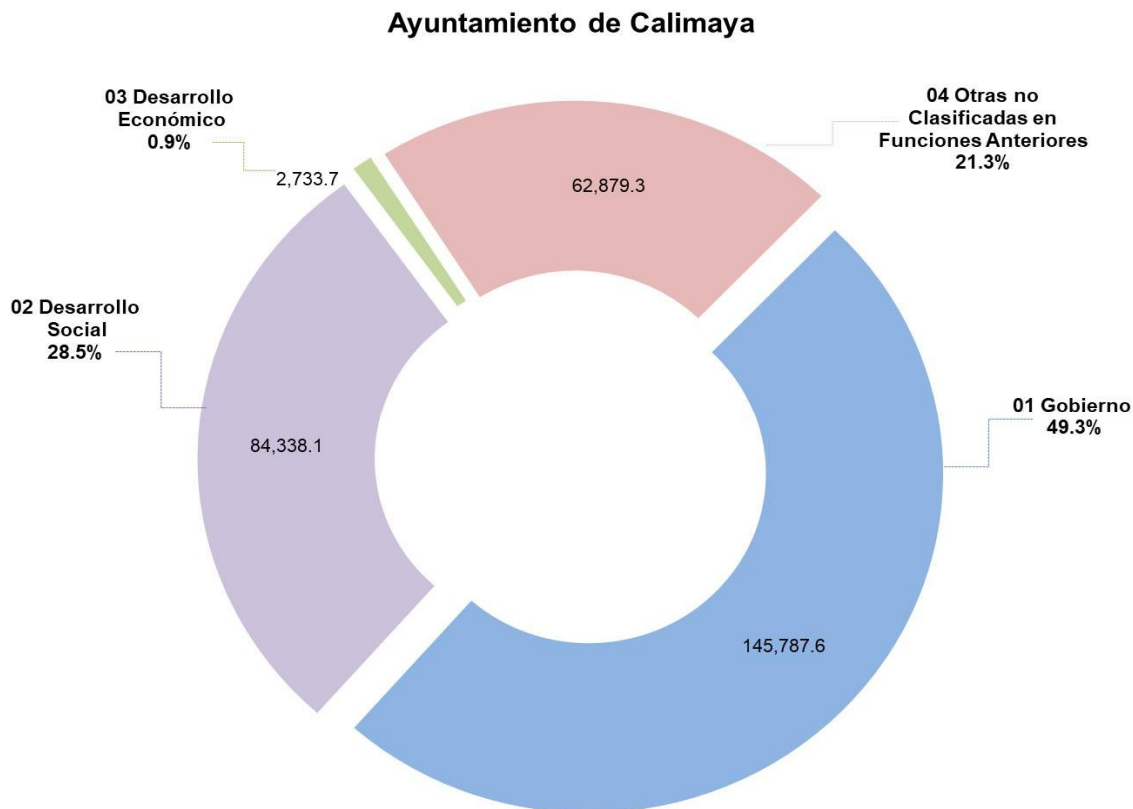
Ayuntamiento de Calimaya



Fuente: Elaboración del OSFEM, con información de la Cuenta Pública de la Entidad.

De acuerdo a la información presentada por la entidad, se analizó el cumplimiento porcentual de metas respecto al egreso ejercido, identificando que el total del egreso ejercido fue del 100.0 por ciento con un cumplimiento de metas del 100.0 por ciento; no obstante algunas dependencias generales presentaron una inadecuada planeación, entre las cuales se encuentra, administración (E00) con ejecución de 62.8 por ciento de metas y el 100.0 por ciento de recurso ejercido.

EGRESO EJERCIDO POR FINALIDAD



Fuente: Elaboración del OSFEM, con información de la Cuenta Pública de la Entidad.

De acuerdo a la fiscalización realizada al egreso ejercido por finalidad, se aprecia que la entidad, ejerció el 49.3 por ciento del recurso en la finalidad de gobierno, reflejado principalmente en la función 01 05 asuntos financieros y hacendarios.



CLASIFICACIONES DEL GASTO

Ayuntamiento de Calimaya (Miles de pesos)						
Clasificación del Estado Analítico del Ejercicio del Presupuesto de Egresos	Egresos					
	Aprobado	Modificado	Comprometido	Devengado	Pagado	Ejercido ¹
Por Objeto del Gasto	256,719.0	295,738.7	0.0	14,655.9	281,082.8	295,738.7
Económica (por Tipo de Gasto)	256,719.0	295,738.7	0.0	14,655.9	281,082.8	295,738.7
Administrativa	256,719.0	295,738.7	0.0	14,655.9	281,082.8	295,738.7
Funcional (Finalidad y Función)	256,719.0	295,738.7	0.0	14,655.9	281,082.8	295,738.7

Fuente: Elaboración del OSFEM, con información de la Cuenta Pública de la Entidad.

Nota 1: El egreso ejercido es el total del egreso erogado, el cual comprende la suma del egreso comprometido, devengado y pagado

Derivado del análisis a las Clasificaciones del Gasto, se identificó que la entidad presentó las mismas cifras tanto en el Estado Analítico del Ejercicio del Presupuesto de Egresos por Objeto del Gasto, como en los reportes de las Clasificaciones Económica, Administrativa y Funcional.



AUTORIZACIÓN DE LAS MODIFICACIONES EN LA LEY DE INGRESOS Y PRESUPUESTO DE EGRESOS

Ayuntamiento de Calimaya (Miles de pesos)			
Ley de Ingresos Estimada	Ley de Ingresos Modificada	Diferencia	Cuenta con Autorización del Órgano de Gobierno
256,719.0	295,738.7	-39,019.7	No

Fuente: Elaboración del OSFEM, con información de la Cuenta Pública de la Entidad.

Como resultado de la revisión a las modificaciones realizadas a la Ley de Ingresos Estimada, se identificó que la entidad no remitió al OSFEM el acta de autorización del Cabildo.

Ayuntamiento de Calimaya (Miles de pesos)			
Presupuesto de Egresos Aprobado	Presupuesto de Egresos Modificado	Diferencia	Cuenta con Autorización del Órgano de Gobierno
256,719.0	295,738.7	-39,019.7	No

Fuente: Elaboración del OSFEM, con información de la Cuenta Pública de la Entidad.

Como resultado de la revisión a las modificaciones realizadas al Presupuesto de Egresos Aprobado, se identificó que la entidad no remitió al OSFEM el acta de autorización del Cabildo.



FISCALIZACIÓN AL AVANCE MENSUAL DEL PRESUPUESTO

Ayuntamiento de Calimaya	
Núm.	Descripción de los Hallazgos Determinados
1	Los montos por fuente de financiamiento de los Ingresos difieren de los montos por fuente de financiamiento de los Egresos.
2	Los montos reportados en la Ley de Ingresos Estimada difieren con la distribución de las participaciones federales y estatales publicadas en las Gacetas de Gobierno: No. 64 (publicada el 13 de abril 2018), No. 10 (publicada el 13 de julio 2018) y No. 74 (publicada el 12 de octubre 2018).
3	Los importes reportados por la entidad en la Ley de Ingresos Recaudada, no reflejan la eficiencia recaudatoria establecida en la Ley de Ingresos Modificada del presupuesto acumulado al mes correspondiente.
4	La entidad presentó un desahorro presupuestal, derivado de que el egreso ejercido es mayor al ingreso recaudado y la ejecución de metas no coincide con la programación trimestral y/o la entidad reflejó un ingreso recaudado mayor al ingreso ejercido sin ejecutar las metas conforme a lo programado.
5	Se presentaron proyectos donde el presupuesto ejercido al trimestre es mayor al presupuesto de egresos modificado anual autorizado.
6	Se presentaron proyectos con recurso ejercido sin presupuesto autorizado.
7	Se identificaron partidas del gasto donde el presupuesto ejercido al trimestre es mayor al presupuesto anual modificado.
8	El ente presentó partidas del gasto con egreso ejercido al trimestre sin presupuesto autorizado.
9	Se presentaron partidas de gasto con asignación de recurso sin contar con Dictamen de Reconducción y Actualización Programática.
10	Se presentaron partidas de gasto con cancelación de recurso sin contar con Dictamen de Reconducción y Actualización Programática.
11	Se identificó que en el trimestre la entidad presentó proyectos con ampliación de recurso respecto a lo reportado en el Presupuesto de Egresos Autorizado, sin presentar el Dictamen de Reconducción y Actualización Programática.
12	Se identificó que en el trimestre la entidad presentó proyectos con disminución de recursos respecto a lo reportado en su Presupuesto de Egresos Autorizado, sin presentar el Dictamen de Reconducción y Actualización Programática.
13	El ente presenta diferencia en el presupuesto de egresos por ejercer de acuerdo a la aplicación de los momentos contables.
14	Se identificó en el informe mensual de Egresos (E0000201800.txt) la falta de cumplimiento en la aplicación de los momentos contables.
15	Los proyectos presentados en el avance presupuestal de egresos difieren con los proyectos reflejados en el Avance de Metas de Actividad por Proyecto.
16	Las metas programadas reportadas en la calendarización de metas de actividad por proyecto difieren de las metas programadas reportadas en el avance trimestral de metas de actividad por proyecto.
17	El cumplimiento porcentual de metas realizadas por dependencia general difiere del porcentaje en el avance del egreso al trimestre.
18	El ente presenta porcentualmente ejecución de metas de actividad por proyecto que no corresponde a lo programado.
19	La entidad no presupuesta proyectos de acuerdo con su competencia.
20	Los montos autorizados del Programa Anual de Adquisiciones del trimestre difieren de los montos pagados en el Avance de Egresos Trimestral.



Ayuntamiento de Calimaya

Núm.	Descripción de los Hallazgos Determinados
21	Se detectó que los montos por proyectos por Fuente de Financiamiento del Programa Anual de Obra son mayores a los montos por proyectos por Fuente de Financiamiento del avance del egreso trimestral.
22	El ente reportó obras en el APAO0000201800.TXT que no fueron autorizadas en el Programa Anual de Obra.
23	El avance físico difiere del avance financiero en las obras ejecutadas.
24	El ente presentó recurso sobre ejercido y/o subejercido en las obras ejecutadas con respecto al Presupuesto Anual Autorizado.
25	Se identifica que el recurso FISMDF asignado y pagado en los proyectos del ejercicio 2018, no coincide con lo establecido en el Anexo I. de los Lineamientos Generales para la Operación del Fondo de Aportaciones para la Infraestructura Social (Catálogo del FAIS) y demás normatividad aplicable.
26	En el Avance del Programa Anual de Obras, la entidad ejerció recurso FISMDF, no apegándose a lo establecido en el Anexo I. de los Lineamientos Generales para la Operación del Fondo de Aportaciones para la Infraestructura Social (Catálogo del FAIS) y demás normatividad aplicable.

Fuente: Elaboración del OSFEM, con información del informe mensual.

Como resultado de la fiscalización al avance mensual del presupuesto del ejercicio 2018, se determinaron 26 hallazgos para la entidad, es importante mencionar que el resultado de la fiscalización se dio a conocer al Contralor Municipal a través de los oficios OSFEM/AEIMPI/DPC/DAPPM/4111/18, OSFEM/AEIMPI/DPC/DAPPM/4215/18 y OSFEM/AEIMPI/DPC/DAPPM/5744/18 para que se promovieran las acciones correspondientes, de acuerdo con lo establecido en el artículo 12 segundo párrafo de la Ley de Responsabilidades Administrativas del Estado de México y Municipios.

**BIENES MUEBLES E INMUEBLES
MOVIMIENTOS FINANCIEROS DE ALTAS Y BAJAS DE BIENES MUEBLES
E INMUEBLES**

Ayuntamiento de Calimaya (Miles de pesos)						
Concepto	Saldo del Estado de Situación Financiera al 31 de diciembre de 2017 (A)	Balanza de Comprobación		Saldo del Estado de Situación Financiera 2017 + altas - bajas contables 2018 (D) A+B-C	Saldo del Estado de Situación Financiera al 31 de diciembre de 2018 (E)	Variación (D - E)
		Altas 2018 (B)	Bajas 2018 (C)			
Terrenos	2,614.7	0.0	0.0	2,614.7	2,614.7	0.0
Edificios no Habitacionales	16,401.4	0.0	0.0	16,401.4	16,401.4	0.0
Mobiliario y Equipo de Administración	4,049.9	176.6	1,136.1	3,090.3	3,090.3	0.0
Equipo e Instrumental Médico y de Laboratorio	2.1	0.0	0.0	2.1	2.1	0.0
Vehículos y Equipo de Transporte	10,371.2	4,872.5	250.0	14,993.7	14,993.7	0.0
Equipo de Defensa y seguridad	8,038.7	765.8	28.3	8,776.2	8,776.2	0.0
Maquinaria, Otros equipos y Herramientas	2,932.1	0.0	402.3	2,529.8	2,529.8	0.0

Fuente: Elaboración del OSFEM, con información de la Cuenta Pública de la Entidad.

Derivado del análisis entre el Estado de Situación Financiera Comparativo y la Balanza de Comprobación, respecto a los movimientos financieros de altas y bajas de los bienes muebles e inmuebles realizados por la entidad, se identificó que los registros contables coinciden.

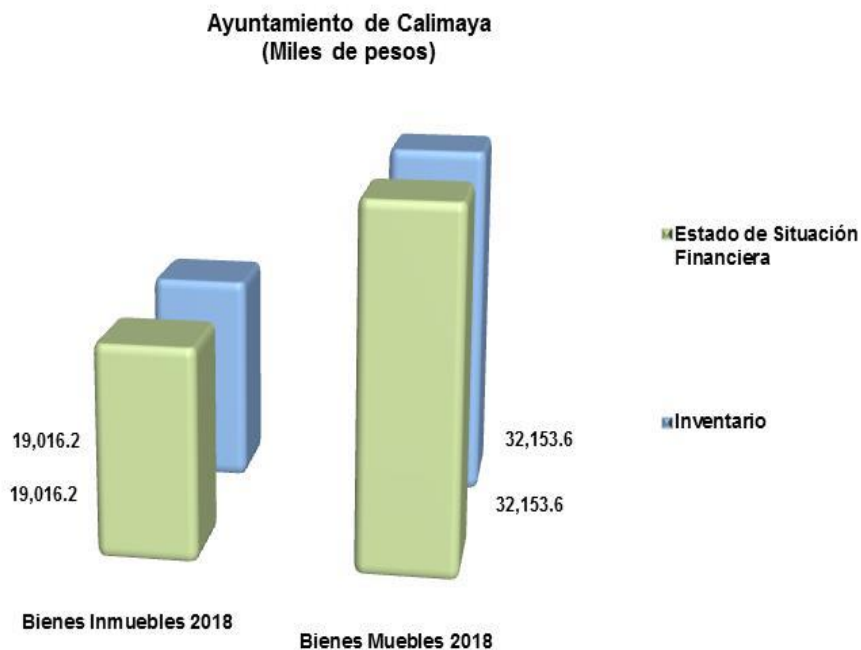
**MOVIMIENTOS ADMINISTRATIVOS DE ALTAS Y BAJAS DE BIENES MUEBLES E INMUEBLES**

Ayuntamiento de Calimaya (Miles de pesos)				
Fuente	Muebles		Inmuebles	
	Altas	Bajas	Altas	Bajas
Cuenta Pública	5,810.2	1,936.7	0.0	0.0
Reportes Mensuales	11,098.0	27.8	0.0	0.0
Diferencia	5,287.8	1,908.9	0.0	0.0

Fuente: Elaboración del OSFEM, con información de la Cuenta Pública de la Entidad.

Como resultado del análisis comparativo entre el Reporte de Cuenta Pública y los Reportes Mensuales, respecto a los movimientos administrativos de altas y bajas de los bienes muebles e inmuebles realizados por la entidad, se identificó que los registros de altas y bajas de los bienes muebles difieren

COMPARATIVO DE SALDOS ENTRE LOS INVENTARIOS DE BIENES MUEBLES E INMUEBLES Y EL ESTADO DE SITUACIÓN FINANCIERA



Fuente: Elaboración del OSFEM, con información de la Cuenta Pública de la Entidad.

De acuerdo al análisis comparativo realizado entre los saldos de los Inventarios de Bienes Muebles e Inmuebles y el Estado de Situación Financiera Comparativo presentados por la entidad, se identificó que los saldos totales de la información contable y administrativa coinciden; no obstante, las cuentas específicas de los bienes muebles, difieren principalmente en vehículos y equipos de transporte, así como equipo de defensa y seguridad.



DEPRECIACIÓN DE BIENES MUEBLES E INMUEBLES

Ayuntamiento de Calimaya (Miles de pesos)			
Cuenta	Estado de Situación Financiera	Inventario	Reporte de Depreciación
Bienes Muebles	167.3	7,607.9	3,104.7
Bienes Inmuebles	0.0	1,284.8	0.0

Fuente: Elaboración del OSFEM, con información de la Cuenta Pública de la Entidad.

Como resultado del análisis de la depreciación acumulada del ejercicio 2018, se identificó que el saldo registrado en el Estado de Situación Financiera Comparativo difiere con lo que revela el Inventario de Bienes Muebles y el Reporte de Depreciación; asimismo, no se realizó el registro contable de la depreciación de la cuenta de edificios no habitacionales.



PROCEDIMIENTOS DE BAJA DE BIENES MUEBLES E INMUEBLES REALIZADOS EN EL EJERCICIO

Ayuntamiento de Calimaya

Hallazgos Determinados en el Procedimiento de Baja por Enajenación y Obsolescencia

- a) En el expediente técnico se incluye la certificación del punto de acuerdo de la CXLII Sesión Ordinaria en donde se aprueba el acta de la Onceava Sesión de Comité de Bienes Muebles e Inmuebles de fecha 5 de noviembre de 2018, por lo que se deberá integrar al expediente técnico el acta completa de Cabildo donde se apruebe la baja de bienes muebles.
- b) El asiento contable de la baja de los bienes muebles no se realizó de acuerdo a lo establecido en la Guía Contabilizadora del Manual Único de Contabilidad Gubernamental para las Dependencias y Entidades Públicas del Gobierno y Municipios del Estado de México.
- c) En el expediente técnico no se integró el registro de la baja de bienes en el inventario y en el libro especial.
- d) Con relación a la desincorporación de bienes muebles no localizados la entidad solamente envía las Actas Administrativas de bienes no localizados derivadas del levantamiento físico del 25 de septiembre de 2018, por lo que se deberá integrar el expediente técnico por la baja de bienes muebles no localizados.

Derivado de la revisión al procedimiento de baja por obsolescencia y bienes no localizados, este Órgano Técnico dio a conocer a la entidad los hallazgos determinados a dicho procedimiento a través del oficio OSFEM/AIMPI/DPC/DAPPM/0601/18 para llevar a cabo las acciones correspondientes.

COMPORTAMIENTO DE BIENES MUEBLES E INMUEBLES DEL PERIODO 2016 – 2018

Ayuntamiento de Calimaya
(Miles de pesos)



Fuente: Elaboración del OSFEM, con información de la Cuenta Pública de la Entidad.

De acuerdo al análisis realizado al comportamiento de los bienes muebles e inmuebles durante el periodo 2016 – 2018, se identifica que los bienes inmuebles presentan una tendencia constante, con relación a los bienes muebles reflejan una tendencia creciente, en el ejercicio 2018 se adquirieron bienes, principalmente en las cuentas de vehículos y equipo de transporte y equipo de defensa y seguridad.



FISCALIZACIÓN SEMESTRAL DE BIENES MUEBLES E INMUEBLES

Ayuntamiento de Calimaya	
Núm.	Descripción de los Hallazgos Determinados
1	El Inventario de Bienes e Inmuebles no se encuentran actualizados.
2	En el Inventario de Bienes Muebles e Inmuebles presentan bienes registrados con valor de \$0.00.
3	Se identifica que el total del importe de los bienes muebles coincide entre la Balanza de Comprobación y el Inventario; sin embargo, los saldos de las cuentas 1241, 1242, 1243, 1244, 1245, 1246, 1247 y 1248 presentan diferencias.
4	En el Inventario de Bienes Muebles se registran 9 bienes en la cuenta 1249, la cual no se utiliza en el Estado de México.
5	En el Inventario de Bienes Muebles existen bienes con un costo menor a 70 veces el valor diario de la UMA (a la fecha de su adquisición 2018).
6	El código que conforma el número de Inventario de los Bienes Muebles es incorrecto ya que no está integrado de acuerdo a lo señalado en la norma vigente.
7	El formato de la Hoja de Trabajo presenta inconsistencias en su elaboración debido a que en la columna de factura y póliza omiten información.
8	Los importes determinados en la Conciliación Físico - Contable de los Bienes Muebles difieren de la Hoja de Trabajo.
9	Las altas y bajas de los bienes muebles e inmuebles registradas en la Balanza de Comprobación difieren con los Reportes Mensuales de bienes muebles e inmuebles.

Fuente: Elaboración del OSFEM, con información del Informe mensual.

Como resultado de la fiscalización de la información contable y administrativa de los bienes muebles e inmuebles al ejercicio 2018 se determinaron 9 hallazgos, es importante mencionar que el resultado de la fiscalización se dio a conocer al Contralor Municipal a través de los oficios OSFEM/AEIMPI/DPC/DAPPM/5152/2018 y OSFEM/AEIMPI/DPC/DAPPM/1834/2019 para que se promovieran las acciones correspondientes, de acuerdo con lo establecido en el artículo 12 segundo párrafo de la Ley de Responsabilidades Administrativas del Estado de México y Municipios.



AUDITORIA FINANCIERA



METODOLOGÍA DE LA FISCALIZACIÓN

OBJETIVO DE LA AUDITORÍA FINANCIERA

Fiscalizar el ejercicio 2018 para comprobar el correcto ejercicio, custodia y aplicación de los recursos públicos y su apego a las disposiciones legales, reglamentarias, administrativas, presupuestales, financieras y de planeación aplicables.

La auditoría financiera se realizó en cumplimiento al Programa Anual de Fiscalización 2019, con base en las Normas Profesionales de Auditoría del Sistema Nacional de Fiscalización, y de manera supletoria las Normas Internacionales de Auditoría adoptadas en las Normas de Auditoría para Atestiguar, Revisión y Otros Servicios Relacionados, emitidas por el Instituto Mexicano de Contadores Públicos aplicables en los Códigos de Ética y Conducta del Órgano Superior de Fiscalización del Estado de México.

La auditoría financiera se encuentra en proceso.



EVALUACIÓN DE PROGRAMAS

ÍNDICE GENERAL DE DESEMPEÑO

Aspectos Evaluados			
Seguimiento de los Indicadores	Total de Aspectos Evaluados	Total de Aspectos Cumplidos	Porcentaje Alcanzado
Resultados del Informe Anual de Ejecución del Plan de Desarrollo Municipal	6	0	0.0
Evaluación Programática Presupuestal	39	7	17.9
Matriz de Indicadores para Resultados (MIR)	16	5	31.3
Transparencia en el Ámbito Municipal	52	21	40.4
Documentos para el Desarrollo Institucional	4	0	0.0
Competencia Laboral de los Servidores Públicos	11	3	27.3
Evaluación de Mejora Regulatoria Municipal	30	9	30.0
Cumplimiento en el Reporte y Validación de Información en el Portal de Seguimiento de Recursos Federales Transferidos (RFT) de la Secretaría de Hacienda y Crédito Público	7	0	0.0
Programa Anual de Evaluación (PAE)	7	6	85.7
Resultado	Crítico		232.6

Fuente: Elaboración del OSFEM.

Semaforización	
0 - 300.0	Crítico
300.1 - 600.0	Suficiente
600.1 - 900.0	Adecuado



RESULTADOS DEL INFORME ANUAL DE EJECUCIÓN DEL PLAN DE DESARROLLO MUNICIPAL

El Órgano Superior de Fiscalización del Estado de México (OSFEM) determinó verificar la integración de los Informes Anuales de Ejecución del Plan de Desarrollo Municipal elaborados por los Ayuntamientos.

Bajo este contexto, se evaluaron los seis apartados establecidos en el Manual para la Planeación, Programación y Presupuesto de Egresos Municipal para el ejercicio fiscal 2018 cuyos resultados de la evaluación se detallan a continuación:

Estructura del Informe Anual de Ejecución				
Apartado del Documento	Cumple		Hallazgos	Recomendaciones
	Sí	No		
1. Marco Jurídico		✓	No describe los ordenamientos jurídicos así como la importancia que reviste para el gobierno municipal la aplicación del Plan de Desarrollo.	Describir los ordenamientos jurídicos que regulan el ejercicio de la evaluación en el ámbito municipal.
2. Introducción		✓	La entidad municipal no integró el apartado "Introducción", como parte del Informe Anual de Ejecución del Plan de Desarrollo Municipal.	Explicar el propósito y alcances que el Ayuntamiento pretende lograr mediante el seguimiento, control y evaluación de los programas, proyectos, obras y acciones derivado del Plan de Desarrollo Municipal vigente y el Programa Anual.
3. Actualización del Diagnóstico		✓	La entidad municipal no integró el apartado "Actualización del Diagnóstico", como parte del Informe Anual de Ejecución del Plan de Desarrollo Municipal.	Elaborar la Actualización del Diagnóstico a fin de identificar áreas de oportunidad encaminadas a diseñar acciones para atender la problemática detectada.
4. Avance en la Ejecución de los Programas		✓	La entidad municipal no integró el apartado "Avance en la Ejecución de los Programas", como parte del Informe Anual de Ejecución del Plan de Desarrollo Municipal.	Integrar el apartado "Avance en la Ejecución de los Programas", desarrollando los objetivos de los programas conforme a lo establecido en el Manual para la Planeación, Programación y Presupuesto de Egresos Municipal vigente.



Estructura del Informe Anual de Ejecución				
Apartado del Documento	Cumple		Hallazgos	Recomendaciones
	Sí	No		
4. Avance en la Ejecución de los Programas		✓	La entidad municipal no integró el apartado “Avance en la Ejecución de los Programas”, como parte del Informe Anual de Ejecución del Plan de Desarrollo Municipal.	Describir los avances de manera cualitativa desglosando las acciones y logros realizados.
				Reportar de manera cuantitativa el avance financiero, describiendo la población beneficiada.
5. Avance en el Ejercicio del Gasto Público		✓	La entidad municipal no integró el apartado “Avance en el Ejercicio del Gasto Público”, como parte del Informe Anual de Ejecución del Plan de Desarrollo Municipal.	Integrar el Avance en el Ejercicio del Gasto Público describiendo el ejercicio y comportamiento del gasto que se aplicó para el cumplimiento de objetivos, metas de actividad y obras, retomando el seguimiento y reporte del presupuesto por Programa Presupuestario; así como el comportamiento histórico de los egresos del municipio. Además, integrar el presupuesto por capítulo y la proporción del gasto ejercido en cada pilar o eje transversal, identificando las fuentes de financiamiento.
				Señalar los principales problemas que enfrenta, relacionados con el nivel de ingresos propios, la deuda pública y las necesidades de financiamiento para dar suficiencia presupuestal al Plan de Desarrollo, y los principales avances alcanzados durante el año en la Hacienda Pública.
6. Anexos		✓	La entidad municipal no integró el apartado “Anexos”, como parte del Informe Anual de Ejecución del Plan de Desarrollo Municipal.	Integrar la totalidad de los archivos que conforman el apartado de Anexos que permitan utilizar los datos para el soporte en el desarrollo de los diferentes capítulos para el Informe Anual de Ejecución.
Número de Recomendaciones				9

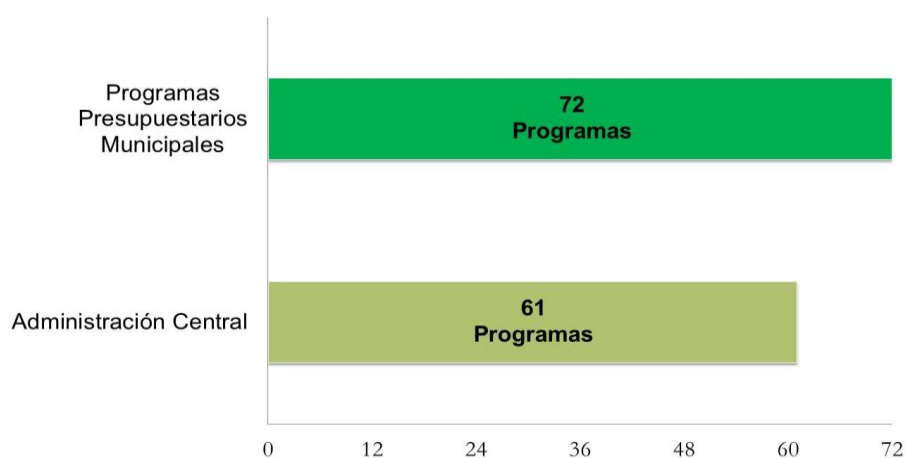
Fuente: Elaboración del OSFEM, con información de la Cuenta Pública de la entidad.

Una vez evaluado el Informe Anual de Ejecución del Plan de Desarrollo Municipal, en los diferentes aspectos que lo integran, no cumple con la totalidad de los rubros mínimos requeridos en el Manual para la Planeación, Programación y Presupuesto de Egresos Municipal para el ejercicio fiscal 2018.

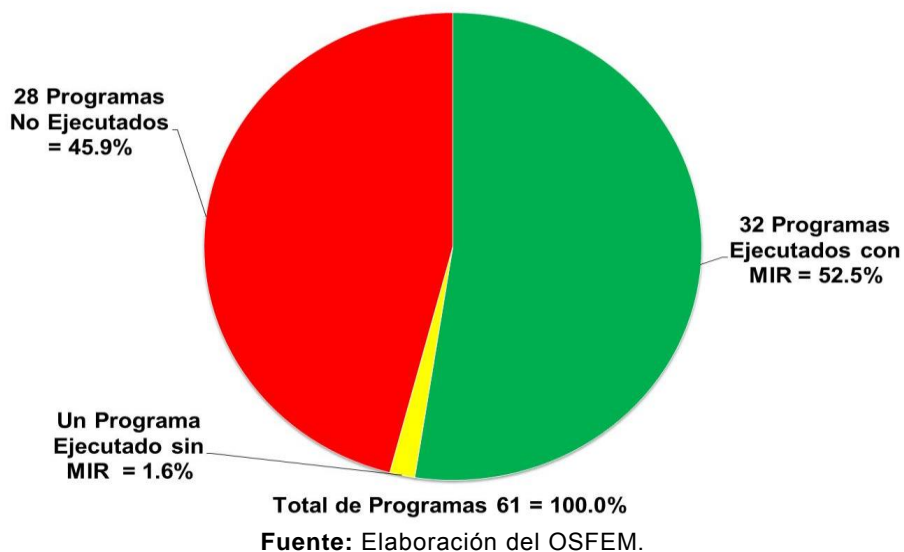
PROGRAMAS PRESUPUESTARIOS EJECUTADOS POR LA ENTIDAD MUNICIPAL Y MIR

A continuación, se muestran los programas presupuestarios municipales que debieron ser ejecutados por la Administración Central, con base en el fundamento jurídico, así como en la Estructura Programática Municipal 2018.

Programas Presupuestarios Municipales



Programas Presupuestarios Ejecutados por la Entidad Municipal



Para el ejercicio fiscal 2018, el Órgano Superior de Fiscalización del Estado de México identificó que la Administración Central ejecutó 33 de los 61 programas presupuestarios establecidos en la Estructura Programática, de los cuales únicamente en 32 utilizó las Matrices de Indicadores para Resultados (MIR) señaladas en el Manual para la Planeación, Programación y Presupuesto de Egresos Municipal para el ejercicio fiscal 2018.

Bajo ese contexto, se especifican a continuación los Programas Presupuestarios ejecutados por la entidad y en los que aplicó la MIR:

32 Programas Presupuestarios incluidos en su Programa Anual con MIR		
Núm.	Programa Presupuestario	Recomendaciones
1	Derechos Humanos	Continuar con las estrategias establecidas, a fin de implementar acciones con el objeto de proteger, defender y garantizar los derechos humanos de todas las personas que se encuentren en el territorio municipal, sin discriminación por condición alguna y fomentar la cultura de los derechos humanos para promover el respeto y la tolerancia entre los individuos en todos los ámbitos de la interrelación social apoyando a las organizaciones sociales que impulsan estas actividades.
2	Conducción de las Políticas Generales de Gobierno	Continuar con las estrategias establecidas, a fin de implementar acciones que impulsen la participación social y ofrezcan servicio de calidad en el marco de legalidad y justicia, para elevar las condiciones de vida de la población.
3	Democracia y Pluralidad Política	Continuar con las estrategias establecidas, a fin de implementar acciones de apoyo al estado democrático con la participación ciudadana y la consolidación del estado de derecho y la justicia social, propiciando una cultura política y fortaleciendo el sistema de partidos.
4	Desarrollo de la Función Pública y Ética en el Servicio Público	Continuar con las estrategias establecidas, a fin de implementar acciones tendientes a elevar la calidad de los servicios que se otorgan a la población, fomentando una vocación de servicio ético y profesional de los servidores públicos. Así mismo se incluyen las acciones de participación y vigilancia social que contribuyan a lograr los objetivos.
5	Asistencia Jurídica al Ejecutivo	Continuar con las estrategias establecidas, a fin de implementar acciones orientadas al fortalecimiento y mejora de los procedimientos regulatorios y conductos legales establecidos, que influyan directamente en la garantía jurídica del gobierno y la sociedad.



32 Programas Presupuestarios incluidos en su Programa Anual con MIR		
Núm.	Programa Presupuestario	Recomendaciones
6	Política Territorial	Continuar con las estrategias establecidas, a fin de implementar acciones para aplicar en una demarcación territorial definida, en beneficio de toda la población o comunidades específicas ahí establecidas.
7	Mediación y Conciliación Municipal	Continuar con las estrategias establecidas, a fin de implementar actividades y procesos descritos en el título V de la Ley Orgánica Municipal del Estado de México, vigente.
8	Fortalecimiento de los Ingresos	Continuar con las estrategias establecidas, a fin de implementar acciones que permitan elevar la calidad, capacidad y equidad tributaria, con seguridad jurídica, transparencia y simplificación de trámites para el contribuyente, desarrollando un régimen fiscal que amplíe la base de contribuyentes e intensificando las acciones de control para el cumplimiento de las obligaciones tributarias que eviten la elusión y evasión fiscal.
9	Planeación y Presupuesto basado en Resultados	Continuar con las estrategias establecidas, a fin de implementar acciones y procedimientos necesarios para desarrollar y fortalecer las fases para la planeación, programación, presupuestación, seguimiento y evaluación programático presupuestal, considerando las fases del registro contable-presupuestal y el correspondiente proceso de rendición de cuentas, adicionalmente los procedimientos de planeación y evaluación del Plan de Desarrollo Municipal, los programas regionales y sectoriales que de él derivan.
10	Consolidación de la Administración Pública de Resultados	Continuar con las estrategias establecidas, a fin de implementar acciones para la toma de decisiones sobre la aplicación de los recursos públicos con el objeto de mejorar la calidad del gasto público y la rendición de cuentas.
11	Seguridad Pública	Continuar con las estrategias establecidas, a fin de implementar acciones orientadas a combatir la inseguridad pública, con estricto apego a la ley, para erradicar la impunidad y la corrupción, mediante la profesionalización de los cuerpos de seguridad; modificando los métodos y programas de estudio para humanizarlos, dignificarlos y hacerlos más eficientes, aplicando sistemas de reclutamiento y selección confiable y riguroso proceso estandarizado de evaluación; así como promover la participación social en acciones preventivas del delito.



32 Programas Presupuestarios incluidos en su Programa Anual con MIR		
Núm.	Programa Presupuestario	Recomendaciones
12	Protección Civil	Continuar con las estrategias establecidas, a fin de implementar acciones dirigidas a la protección de la vida e integridad física de las personas, a través de la capacitación y organización de la sociedad, para evitar y reducir los daños por accidentes, siniestros, desastres y catástrofes, y fomentar la cultura de autoprotección, prevención y solidaridad en las tareas de auxilio entre la población y proteger la infraestructura urbana básica y el medio ambiente.
13	Protección Jurídica de las Personas y sus Bienes	Continuar con las estrategias establecidas, a fin de implementar acciones para el fortalecimiento de la certeza jurídica, edificando una alianza entre los distintos órdenes de gobierno y la población, para consolidar una cultura de legalidad que impacte en la prevención del delito.
14	Modernización del Catastro Mexiquense	Continuar con las estrategias establecidas, a fin de implementar acciones que se llevan a cabo en los procesos de registro de bienes inmuebles en el territorio municipal, así como determinar la extensión geográfica y el valor catastral por demarcación que defina la imposición fiscal.
15	Comunicación Pública y Fortalecimiento Informativo	Continuar con las estrategias establecidas, a fin de implementar acciones encaminadas a difundir los valores y principios de gobierno, promoviendo la cultura de la información transparente y corresponsable entre gobierno, medios y sectores sociales, con pleno respeto a la libertad de expresión, y mantener informada a la sociedad sobre las acciones gubernamentales, convocando su participación en asuntos de interés público.
16	Transparencia	Continuar con las estrategias establecidas, a fin de implementar acciones que generen un ambiente de confianza, seguridad y franqueza, de tal forma que se tenga informada a la ciudadanía sobre las responsabilidades, procedimientos, reglas, normas y demás información que se genera en el sector, en un marco de abierta participación social y escrutinio público.
17	Gobierno Electrónico	Continuar con las estrategias establecidas, a fin de implementar actividades o servicios para la población a través de tecnologías de información, mejorando la eficiencia y eficacia en los procesos, facilitando la operación y distribución de información que se brinda a la población.

32 Programas Presupuestarios incluidos en su Programa Anual con MIR		
Núm.	Programa Presupuestario	Recomendaciones
18	Gestión Integral de Residuos Sólidos	Continuar con las estrategias establecidas, a fin de implementar acciones para el manejo, tratamiento y disposición de desechos sólidos, estableciendo esquemas que garanticen un mayor nivel de protección ambiental, proporcionando una mejor calidad de vida de la población.
19	Manejo de Aguas Residuales, Drenaje y Alcantarillado	Continuar con las estrategias establecidas, a fin de implementar acciones que consideren el conjunto de procedimientos que se llevan a cabo para el tratamiento de aguas residuales y saneamiento de redes de drenaje y alcantarillado, manteniendo en condiciones adecuadas la infraestructura para proporcionar una mejor calidad de vida a la población.
20	Protección al Ambiente	Continuar con las estrategias establecidas, a fin de implementar acciones relacionadas con la protección, conservación y restauración del equilibrio ambiental; en especial, el mejoramiento de la calidad del aire y el fomento de la participación ciudadana y la promoción de la educación ambiental, en todos los sectores de la sociedad, orientadas a promover el desarrollo sustentable en el municipio.
21	Desarrollo Urbano	Continuar con las estrategias establecidas, a fin de implementar acciones para ordenar y regular el crecimiento urbano municipal, vinculándolo a un desarrollo regional sustentable, replanteando los mecanismos de planeación urbana y fortaleciendo el papel del municipio en la materia, como responsable de su planeación y operación.
22	Desarrollo Comunitario	Continuar con las estrategias establecidas, a fin de implementar acciones de coordinación para la concurrencia de los recursos en los programas de desarrollo social que se orientan a la mejora de los distintos ámbitos del municipio y los grupos sociales que en ellos habitan, en especial, a los de mayor vulnerabilidad y que tengan como propósito asegurar la reducción de la pobreza.
23	Manejo Eficiente y Sustentable del Agua	Continuar con las estrategias establecidas, a fin de implementar acciones encaminadas al desarrollo de proyectos que propicien en la población el cuidado y manejo eficiente del agua, procurando la conservación del vital líquido para otorgar este servicio con calidad.
24	Alumbrado Público	Continuar con las estrategias establecidas, a fin de implementar acciones orientadas a satisfacer las necesidades de alumbrado público de la población, mediante la promoción del servicio y mantenimiento de los equipos respectivos; así como reducir el consumo de energía en las instalaciones de alumbrado público, utilizando tecnología de punta.



32 Programas Presupuestarios incluidos en su Programa Anual con MIR		
Núm.	Programa Presupuestario	Recomendaciones
25	Modernización de los Servicios Comunes	Continuar con las estrategias establecidas, a fin de implementar acciones que se llevan a cabo para la modernización y rehabilitación de plazas, jardines públicos, centros comerciales y demás infraestructura en donde se presten servicios comunales, contando con la participación de los diferentes niveles de gobierno, incluyendo la iniciativa privada.
26	Cultura y Arte	Continuar con las estrategias establecidas, a fin de implementar acciones encaminadas a promover la difusión y desarrollo de las diferentes manifestaciones culturales y artísticas.
27	Educación para Adultos	Continuar con las estrategias establecidas, a fin de implementar acciones tendientes a incrementar programas que ofrezcan a la población adulta con rezago educativo o desempleo la oportunidad de concluir la educación básica, así como incorporarse al mercado laboral.
28	Empleo	Continuar con las estrategias establecidas, a fin de implementar acciones dirigidas a dinamizar la economía municipal, fomentando el desarrollo de la planta productiva, aumentar la oportunidad de empleo, vinculando su oferta y demanda, y garantizar que la población económicamente activa disfrute de las mismas condiciones de empleo, remuneración y oportunidades sin discriminación alguna, mediante la formación de los recursos humanos para el trabajo.
29	Desarrollo Agrícola	Continuar con las estrategias establecidas, a fin de implementar acciones para incrementar de forma permanente y sostenida los niveles de producción, productividad y rentabilidad de las actividades agrícolas.
30	Deuda Pública	Continuar con las estrategias establecidas, a fin de implementar acciones dirigidas a abatir el rezago en el pago de obligaciones por los servicios que reciben, negociar mejores condiciones de financiamiento de la deuda con la banca comercial y de desarrollo y demás acreedores; y reducir gradualmente el pago de su servicio para contar con mayores recursos y destinarlos a la inversión pública productiva.
31	Transferencias	Continuar con las estrategias establecidas, a fin de implementar acciones dirigidas a cumplir los objetivos diversos para la celebración de convenios previstos en la Ley de Coordinación Fiscal vigente.
32	Previsiones para el Pago de Adeudos de Ejercicios Fiscales Anteriores	Continuar con las estrategias establecidas, a fin de implementar acciones encaminadas al pago de adeudos que no fueron cubiertos en ejercicios anteriores.
Número de Recomendaciones		32

Fuente: Elaboración del OSFEM.

Así mismo, se presenta el Programa Presupuestario ejecutado por la Administración Central, en el cual no aplicó la MIR durante el ejercicio 2018:

Un Programa Presupuestario incluido en su Programa Anual sin MIR		
Núm.	Programa Presupuestario	Recomendación
1	Vivienda	Usar las MIR para los programas presupuestarios, ejecutados por el municipio, conforme a lo establecido en el Manual para la Planeación, Programación y Presupuesto de Egresos Municipal correspondiente, a fin de dar atención a lo estipulado en el artículo 54 de la Ley General de Contabilidad Gubernamental, así como a los Lineamientos para la Construcción y Diseño de Indicadores de Desempeño, mediante la Metodología de Marco Lógico, emitidos por el Consejo Nacional de Armonización Contable (CONAC), publicados en el Diario Oficial de la Federación de fecha 16 de mayo de 2013.
Número de Recomendaciones		1

Fuente: Elaboración del OSFEM.

Por último, se muestran los Programas Presupuestarios que no fueron programados por la Administración Central y no contaron con una MIR.

28 Programas Presupuestarios No Programados y sin MIR		
Núm.	Programa Presupuestario	Recomendaciones
1	Conservación del Patrimonio Público	Programa Anual: Cumplir con lo estipulado en el artículo 147-S, fracciones I, II, III, IV y V de la Ley Orgánica Municipal del Estado de México, a fin de implementar acciones encaminadas a mantener y transmitir el conocimiento del patrimonio público tangible e intangible, como devenir de la identidad de los mexicanos.
		MIR: Usar las MIR para los programas presupuestarios, ejecutados por el municipio, conforme a lo establecido en el Manual para la Planeación, Programación y Presupuesto de Egresos Municipal correspondiente, a fin de dar atención a lo estipulado en el artículo 54 de la Ley General de Contabilidad Gubernamental, así como a los Lineamientos para la Construcción y Diseño de Indicadores de Desempeño, mediante la Metodología de Marco Lógico, emitidos por el Consejo Nacional de Armonización Contable (CONAC), publicados en el Diario Oficial de la Federación de fecha 16 de mayo de 2013.
2	Reglamentación Municipal	Programa Anual: Cumplir con lo estipulado en los artículos 124 de la Constitución Política del Estado Libre y Soberano de México y 160, 161, 162, 163, 164 y 165 de la Ley Orgánica Municipal del Estado de México, a fin de implementar los procesos necesarios para que el Ayuntamiento desarrolle los trabajos de creación, rediseño, actualización, publicación y difusión de la reglamentación municipal.

28 Programas Presupuestarios No Programados y sin MIR		
Núm.	Programa Presupuestario	Recomendaciones
2	Reglamentación Municipal	<p>MIR: Usar las MIR para los programas presupuestarios, ejecutados por el municipio, conforme a lo establecido en el Manual para la Planeación, Programación y Presupuesto de Egresos Municipal correspondiente, a fin de dar atención a lo estipulado en el artículo 54 de la Ley General de Contabilidad Gubernamental, así como a los Lineamientos para la Construcción y Diseño de Indicadores de Desempeño, mediante la Metodología de Marco Lógico, emitidos por el Consejo Nacional de Armonización Contable (CONAC), publicados en el Diario Oficial de la Federación de fecha 16 de mayo de 2013.</p>
3	Coordinación Intergubernamental Regional	<p>Programa Anual: Cumplir con lo estipulado en el artículo 96 Quáter, fracciones X, XIII y XVII de la Ley Orgánica Municipal del Estado de México, a fin de implementar acciones orientadas al impulso del desarrollo armónico sustentable de las regiones, con la eficaz intervención y coordinación del Ayuntamiento con otros gobiernos municipales, estatales y el gobierno federal, en beneficio de la población y sus actividades productivas; así como aquellas que permitan fortalecer la cooperación regional, incluyendo el desarrollo metropolitano, para alcanzar una efectiva coordinación y aplicación de políticas públicas de ámbito regional.</p>
		<p>MIR: Usar las MIR para los programas presupuestarios, ejecutados por el municipio, conforme a lo establecido en el Manual para la Planeación, Programación y Presupuesto de Egresos Municipal correspondiente, a fin de dar atención a lo estipulado en el artículo 54 de la Ley General de Contabilidad Gubernamental, así como a los Lineamientos para la Construcción y Diseño de Indicadores de Desempeño, mediante la Metodología de Marco Lógico, emitidos por el Consejo Nacional de Armonización Contable (CONAC), publicados en el Diario Oficial de la Federación de fecha 16 de mayo de 2013.</p>
4	Relaciones Exteriores	<p>Programa Anual: Atender lo estipulado en los artículos 2 y 96 Quáter, fracciones I, II, XIV y XVI de la Ley Orgánica Municipal del Estado de México y 4.6, 4.12, 4.13 Ter., 4.13 Quintus y 4.15 del Código Administrativo del Estado de México, a fin de implementar acciones relacionadas con la celebración de reuniones, eventos, convenios y acuerdos para la formalización de proyectos de cooperación internacional y para la promoción, económica, comercial y turística.</p>
		<p>MIR: Usar las MIR para los programas presupuestarios, ejecutados por el municipio, conforme a lo establecido en el Manual para la Planeación, Programación y Presupuesto de Egresos Municipal correspondiente, a fin de dar atención a lo estipulado en el artículo 54 de la Ley General de Contabilidad Gubernamental, así como a los Lineamientos para la Construcción y Diseño de Indicadores de Desempeño, mediante la Metodología de Marco Lógico, emitidos por el Consejo Nacional de Armonización Contable (CONAC), publicados en el Diario Oficial de la Federación de fecha 16 de mayo de 2013.</p>



28 Programas Presupuestarios No Programados y sin MIR		
Núm.	Programa Presupuestario	Recomendaciones
5	Impulso al Federalismo y Desarrollo Municipal	<p>Programa Anual: Cumplir con lo estipulado en los artículos 114, 115, 116, 117, fracciones I, II, III, IV y V y 118 de la Ley Orgánica Municipal del Estado de México, a fin de implementar acciones encaminadas a impulsar y promover una relación respetuosa, solidaria y equitativa con la federación y el estado, mediante la descentralización de facultades, funciones y recursos, estableciendo esquemas de coordinación, que equilibren las cargas de responsabilidad y beneficios en las acciones compartidas.</p>
		<p>MIR: Usar las MIR para los programas presupuestarios, ejecutados por el municipio, conforme a lo establecido en el Manual para la Planeación, Programación y Presupuesto de Egresos Municipal correspondiente, a fin de dar atención a lo estipulado en el artículo 54 de la Ley General de Contabilidad Gubernamental, así como a los Lineamientos para la Construcción y Diseño de Indicadores de Desempeño, mediante la Metodología de Marco Lógico, emitidos por el Consejo Nacional de Armonización Contable (CONAC), publicados en el Diario Oficial de la Federación de fecha 16 de mayo de 2013.</p>
6	Gasto Social e Inversión Pública	<p>Programa Anual: Cumplir con lo estipulado en los artículos 48 fracción X, 96 Bis fracción IX, 96 Quáter, fracción I y 98 de la Ley Orgánica Municipal del Estado de México y 218, fracción XI del Código Financiero del Estado de México y Municipios, a fin de implementar acciones encaminadas a elaborar, con las dependencias y organismos municipales, los planes y programas estatales, sectoriales, regionales y los referentes a inversión pública física; vigilando que los recursos que se asignen se apliquen de acuerdo a la normatividad vigente; así como fortalecer la relación con el estado, la federación y otros municipios, reconociendo sus responsabilidades en la ejecución de la obra pública.</p>
		<p>MIR: Usar las MIR para los programas presupuestarios, ejecutados por el municipio, conforme a lo establecido en el Manual para la Planeación, Programación y Presupuesto de Egresos Municipal correspondiente, a fin de dar atención a lo estipulado en el artículo 54 de la Ley General de Contabilidad Gubernamental, así como a los Lineamientos para la Construcción y Diseño de Indicadores de Desempeño, mediante la Metodología de Marco Lógico, emitidos por el Consejo Nacional de Armonización Contable (CONAC), publicados en el Diario Oficial de la Federación de fecha 16 de mayo de 2013.</p>



28 Programas Presupuestarios No Programados y sin MIR		
Núm.	Programa Presupuestario	Recomendaciones
7	Financiamiento de la Infraestructura para el Desarrollo	<p>Programa Anual: Atender lo estipulado en los artículos 96 Quáter, fracción VII de la Ley Orgánica Municipal del Estado de México; 14, fracciones II, III, IV y V de la Ley de Desarrollo Social del Estado de México y 16 de la Ley para la Mejora Regulatoria del Estado de México y Municipios, a fin de implementar acciones para fomentar el desarrollo económico y la inversión productiva en los sectores económicos; involucrando al sector privado en esquemas de financiamiento para desarrollar infraestructura, ampliar y facilitar medios de financiamiento al municipio, asegurando que la aplicación de los recursos promueva proyectos estratégicos.</p>
		<p>MIR: Usar las MIR para los programas presupuestarios, ejecutados por el municipio, conforme a lo establecido en el Manual para la Planeación, Programación y Presupuesto de Egresos Municipal correspondiente, a fin de dar atención a lo estipulado en el artículo 54 de la Ley General de Contabilidad Gubernamental, así como a los Lineamientos para la Construcción y Diseño de Indicadores de Desempeño, mediante la Metodología de Marco Lógico, emitidos por el Consejo Nacional de Armonización Contable (CONAC), publicados en el Diario Oficial de la Federación de fecha 16 de mayo de 2013.</p>
8	Coordinación Intergubernamental para la Seguridad Pública	<p>Programa Anual: Cumplir con lo estipulado en los artículos 115, fracción VII de la Constitución Política de los Estados Unidos Mexicanos; 69, fracción I, inciso a), 142, 143 y 144 de la Ley Orgánica Municipal del Estado de México y 8, fracción IV y 10 de la Ley de Seguridad Pública del Estado de México, a fin de implementar acciones encaminadas a eficientar los mecanismos en materia de seguridad pública, con apego a la legalidad, que garantice el logro de objetivos gubernamentales.</p>
		<p>MIR: Usar las MIR para los programas presupuestarios, ejecutados por el municipio, conforme a lo establecido en el Manual para la Planeación, Programación y Presupuesto de Egresos Municipal correspondiente, a fin de dar atención a lo estipulado en el artículo 54 de la Ley General de Contabilidad Gubernamental, así como a los Lineamientos para la Construcción y Diseño de Indicadores de Desempeño, mediante la Metodología de Marco Lógico, emitidos por el Consejo Nacional de Armonización Contable (CONAC), publicados en el Diario Oficial de la Federación de fecha 16 de mayo de 2013.</p>
9	Desarrollo de Información Estadística y Geográfica Estatal	<p>Programa Anual: Atender lo estipulado en los artículos 1 y 162, fracciones II, III, IV y V de la Ley Orgánica Municipal del Estado de México; 1, fracción III de la Ley de Planeación del Estado de México y Municipios y 14.2 del Código Administrativo del Estado de México, a fin de implementar acciones de captación, registro, procesamiento, actualización y resguardo de información estadística y geográfica del territorio municipal.</p>



28 Programas Presupuestarios No Programados y sin MIR		
Núm.	Programa Presupuestario	Recomendaciones
9	Desarrollo de Información Estadística y Geográfica Estatal	<p>MIR: Usar las MIR para los programas presupuestarios, ejecutados por el municipio, conforme a lo establecido en el Manual para la Planeación, Programación y Presupuesto de Egresos Municipal correspondiente, a fin de dar atención a lo estipulado en el artículo 54 de la Ley General de Contabilidad Gubernamental, así como a los Lineamientos para la Construcción y Diseño de Indicadores de Desempeño, mediante la Metodología de Marco Lógico, emitidos por el Consejo Nacional de Armonización Contable (CONAC), publicados en el Diario Oficial de la Federación de fecha 16 de mayo de 2013.</p>
10	Manejo Sustentable y Conservación de los Ecosistemas y la Biodiversidad	<p>Programa Anual: Cumplir con lo estipulado en los artículos 69, fracción I, inciso i) de la Ley Orgánica Municipal del Estado de México; 5.28 fracción III del Código Administrativo del Estado de México y 2.1 del Código para la Biodiversidad del Estado de México, a fin de implementar acciones orientadas al desarrollo de proyectos que contribuyan a la prevención, conservación, protección, saneamiento y restauración de los ecosistemas, permitiendo mejores condiciones de vida para la población.</p>
		<p>MIR: Usar las MIR para los programas presupuestarios, ejecutados por el municipio, conforme a lo establecido en el Manual para la Planeación, Programación y Presupuesto de Egresos Municipal correspondiente, a fin de dar atención a lo estipulado en el artículo 54 de la Ley General de Contabilidad Gubernamental, así como a los Lineamientos para la Construcción y Diseño de Indicadores de Desempeño, mediante la Metodología de Marco Lógico, emitidos por el Consejo Nacional de Armonización Contable (CONAC), publicados en el Diario Oficial de la Federación de fecha 16 de mayo de 2013.</p>
11	Atención Médica	<p>Programa Anual: Dar cumplimiento a lo estipulado en los artículos 9 y 403 de la Ley General de Salud; 69, fracción I, inciso ñ) de la Ley Orgánica Municipal del Estado de México y 7 y 14, fracción VII de la Ley de Asistencia Social del Estado de México y Municipios, a fin de implementar acciones dirigidas a proporcionar atención médica a la población, con efectividad y calidad de los servicios de salud que otorgan las instituciones del sector público, así como lograr la cobertura universal de los servicios de salud, para reducir los índices de morbilidad y mortalidad aumentando la esperanza de vida.</p>
		<p>MIR: Usar las MIR para los programas presupuestarios, ejecutados por el municipio, conforme a lo establecido en el Manual para la Planeación, Programación y Presupuesto de Egresos Municipal correspondiente, a fin de dar atención a lo estipulado en el artículo 54 de la Ley General de Contabilidad Gubernamental, así como a los Lineamientos para la Construcción y Diseño de Indicadores de Desempeño, mediante la Metodología de Marco Lógico, emitidos por el Consejo Nacional de Armonización Contable (CONAC), publicados en el Diario Oficial de la Federación de fecha 16 de mayo de 2013.</p>



28 Programas Presupuestarios No Programados y sin MIR		
Núm.	Programa Presupuestario	Recomendaciones
12	Nuevas Organizaciones de la Sociedad	<p>Programa Anual:</p> <p>Dar cumplimiento a lo estipulado en los artículos 31, fracción XXXIII, 74, fracción I, 117, fracción III y 120 de la Ley Orgánica Municipal del Estado de México, a fin de implementar acciones para modernizar el marco legal que promueva la participación social en la solución de los problemas, contando con mecanismos técnicos y financieros que fortalezcan la participación de organizaciones no gubernamentales en el desarrollo político, económico y social.</p>
		<p>MIR:</p> <p>Usar las MIR para los programas presupuestarios, ejecutados por el municipio, conforme a lo establecido en el Manual para la Planeación, Programación y Presupuesto de Egresos Municipal correspondiente, a fin de dar atención a lo estipulado en el artículo 54 de la Ley General de Contabilidad Gubernamental, así como a los Lineamientos para la Construcción y Diseño de Indicadores de Desempeño, mediante la Metodología de Marco Lógico, emitidos por el Consejo Nacional de Armonización Contable (CONAC), publicados en el Diario Oficial de la Federación de fecha 16 de mayo de 2013.</p>
13	Educación Básica	<p>Programa Anual:</p> <p>Atender lo estipulado en los artículos 1, 2, fracción VI, 17, fracción XX, 22, 27, fracciones XL y XLIV y 35 de la Ley de Educación del Estado de México; 69, fracción I, inciso k) de la Ley Orgánica Municipal del Estado de México y 3.9 del Código Administrativo del Estado de México, a fin de implementar acciones tendientes al mejoramiento de los servicios de educación; en los diferentes sectores de la población en sus niveles inicial, preescolar, primaria y secundaria; conforme a los programas de estudio establecidos en el Plan y programas autorizados por la SEP, fortaleciendo la formación, actualización, capacitación y profesionalización de docentes y administrativos, en concordancia con las necesidades del proceso educativo.</p>
		<p>MIR:</p> <p>Usar las MIR para los programas presupuestarios, ejecutados por el municipio, conforme a lo establecido en el Manual para la Planeación, Programación y Presupuesto de Egresos Municipal correspondiente, a fin de dar atención a lo estipulado en el artículo 54 de la Ley General de Contabilidad Gubernamental, así como a los Lineamientos para la Construcción y Diseño de Indicadores de Desempeño, mediante la Metodología de Marco Lógico, emitidos por el Consejo Nacional de Armonización Contable (CONAC), publicados en el Diario Oficial de la Federación de fecha 16 de mayo de 2013.</p>
14	Educación Media Superior	<p>Programa Anual:</p> <p>Cumplir con lo estipulado en los artículos 11, 12, fracción VII, 17, fracción XX, 27, fracciones XL y XLIV y 35 de la Ley de Educación del Estado de México; 69, fracción I, inciso k) de la Ley Orgánica Municipal del Estado de México y 3.9 del Código Administrativo del Estado de México, a fin de implementar acciones tendientes a mejorar los servicios de bachillerato general y tecnológico en las modalidades escolarizada, no escolarizado, mixto, a distancia y abierto.</p>

28 Programas Presupuestarios No Programados y sin MIR		
Núm.	Programa Presupuestario	Recomendaciones
14	Educación Media Superior	<p>MIR: Usar las MIR para los programas presupuestarios, ejecutados por el municipio, conforme a lo establecido en el Manual para la Planeación, Programación y Presupuesto de Egresos Municipal correspondiente, a fin de dar atención a lo estipulado en el artículo 54 de la Ley General de Contabilidad Gubernamental, así como a los Lineamientos para la Construcción y Diseño de Indicadores de Desempeño, mediante la Metodología de Marco Lógico, emitidos por el Consejo Nacional de Armonización Contable (CONAC), publicados en el Diario Oficial de la Federación de fecha 16 de mayo de 2013.</p>
15	Educación Superior	<p>Programa Anual: Atender lo estipulado en los artículos 12, fracción VII, 17, fracción XX, 27, fracciones XL y XLIV y 35 de la Ley de Educación del Estado de México; 69, fracción I, inciso k) de la Ley Orgánica Municipal del Estado de México y 3.9 del Código Administrativo del Estado de México, a fin de implementar acciones para mejorar la atención a la demanda de educación superior, tecnológica, universitaria, a distancia, docente, en las modalidades escolarizada, no escolarizada, abierta, a distancia y mixta.</p>
		<p>MIR: Usar las MIR para los programas presupuestarios, ejecutados por el municipio, conforme a lo establecido en el Manual para la Planeación, Programación y Presupuesto de Egresos Municipal correspondiente, a fin de dar atención a lo estipulado en el artículo 54 de la Ley General de Contabilidad Gubernamental, así como a los Lineamientos para la Construcción y Diseño de Indicadores de Desempeño, mediante la Metodología de Marco Lógico, emitidos por el Consejo Nacional de Armonización Contable (CONAC), publicados en el Diario Oficial de la Federación de fecha 16 de mayo de 2013.</p>
16	Fomento a Productores Rurales	<p>Programa Anual: Atender lo estipulado en el artículo 96 Quáter, fracciones X y XVII de la Ley Orgánica Municipal del Estado de México, a fin de implementar acciones tendientes a apoyar la agroempresa, la capacitación, la organización de productos rurales y la comercialización, para mejorar la productividad y calidad de los productos agropecuarios.</p>
		<p>MIR: Usar las MIR para los programas presupuestarios, ejecutados por el municipio, conforme a lo establecido en el Manual para la Planeación, Programación y Presupuesto de Egresos Municipal correspondiente, a fin de dar atención a lo estipulado en el artículo 54 de la Ley General de Contabilidad Gubernamental, así como a los Lineamientos para la Construcción y Diseño de Indicadores de Desempeño, mediante la Metodología de Marco Lógico, emitidos por el Consejo Nacional de Armonización Contable (CONAC), publicados en el Diario Oficial de la Federación de fecha 16 de mayo de 2013.</p>



28 Programas Presupuestarios No Programados y sin MIR		
Núm.	Programa Presupuestario	Recomendaciones
17	Fomento Pecuario	<p>Programa Anual: Cumplir con lo estipulado en los artículos 5, fracción III, 8, fracciones IX, X, XI y XII, 59, fracciones I y V y 93, fracción I de la Ley de Fomento Ganadero del Estado de México, a fin de implementar acciones orientadas a incrementar la producción pecuaria y consolidar agroempresas y organizaciones rentables que propicien el desarrollo integral y sostenible de la actividad y generar un valor agregado a la producción.</p>
		<p>MIR: Usar las MIR para los programas presupuestarios, ejecutados por el municipio, conforme a lo establecido en el Manual para la Planeación, Programación y Presupuesto de Egresos Municipal correspondiente, a fin de dar atención a lo estipulado en el artículo 54 de la Ley General de Contabilidad Gubernamental, así como a los Lineamientos para la Construcción y Diseño de Indicadores de Desempeño, mediante la Metodología de Marco Lógico, emitidos por el Consejo Nacional de Armonización Contable (CONAC), publicados en el Diario Oficial de la Federación de fecha 16 de mayo de 2013.</p>
18	Sanidad, Inocuidad y Calidad Agroalimentaria	<p>Programa Anual: Atender lo estipulado en el artículo 125, fracción VI de la Ley Orgánica Municipal del Estado de México, a fin de implementar acciones para procurar las condiciones adecuadas en la producción agroalimentaria, así como el desarrollo de acciones de vigilancia para verificar la calidad de los productos.</p>
		<p>MIR: Usar las MIR para los programas presupuestarios, ejecutados por el municipio, conforme a lo establecido en el Manual para la Planeación, Programación y Presupuesto de Egresos Municipal correspondiente, a fin de dar atención a lo estipulado en el artículo 54 de la Ley General de Contabilidad Gubernamental, así como a los Lineamientos para la Construcción y Diseño de Indicadores de Desempeño, mediante la Metodología de Marco Lógico, emitidos por el Consejo Nacional de Armonización Contable (CONAC), publicados en el Diario Oficial de la Federación de fecha 16 de mayo de 2013.</p>
19	Desarrollo Forestal	<p>Programa Anual: Dar cumplimiento a lo dispuesto en los artículos 13 de la Ley General de Desarrollo Forestal Sustentable y 69, fracción I, inciso h) de la Ley Orgánica Municipal del Estado de México, a fin de implementar acciones para los proyectos que aseguran la permanencia de los bosques, a través del manejo y aprovechamiento sustentable, con la participación directa de dueños.</p>



28 Programas Presupuestarios No Programados y sin MIR		
Núm.	Programa Presupuestario	Recomendaciones
19	Desarrollo Forestal	<p>MIR: Usar las MIR para los programas presupuestarios, ejecutados por el municipio, conforme a lo establecido en el Manual para la Planeación, Programación y Presupuesto de Egresos Municipal correspondiente, a fin de dar atención a lo estipulado en el artículo 54 de la Ley General de Contabilidad Gubernamental, así como a los Lineamientos para la Construcción y Diseño de Indicadores de Desempeño, mediante la Metodología de Marco Lógico, emitidos por el Consejo Nacional de Armonización Contable (CONAC), publicados en el Diario Oficial de la Federación de fecha 16 de mayo de 2013.</p>
20	Fomento Acuícola	<p>Programa Anual: Cumplir con lo estipulado en los artículos 6 y 14 de la Ley General de Pesca y Acuicultura Sustentables, a fin de implementar acciones dirigidas a desarrollar la producción acuícola de acuerdo al potencial productivo regional.</p>
		<p>MIR: Usar las MIR para los programas presupuestarios, ejecutados por el municipio, conforme a lo establecido en el Manual para la Planeación, Programación y Presupuesto de Egresos Municipal correspondiente, a fin de dar atención a lo estipulado en el artículo 54 de la Ley General de Contabilidad Gubernamental, así como a los Lineamientos para la Construcción y Diseño de Indicadores de Desempeño, mediante la Metodología de Marco Lógico, emitidos por el Consejo Nacional de Armonización Contable (CONAC), publicados en el Diario Oficial de la Federación de fecha 16 de mayo de 2013.</p>
21	Seguros y Garantías Financieras Agropecuarias	<p>Programa Anual: Atender lo estipulado en los artículos 9.4 y 9.16 del Código Administrativo del Estado de México y Municipios, a fin de implementar acciones que eviten la descapitalización del productor ante la ocurrencia de un siniestro y de protección al patrimonio de la gente del campo, a través de seguros y fianzas.</p>
		<p>MIR: Usar las MIR para los programas presupuestarios, ejecutados por el municipio, conforme a lo establecido en el Manual para la Planeación, Programación y Presupuesto de Egresos Municipal correspondiente, a fin de dar atención a lo estipulado en el artículo 54 de la Ley General de Contabilidad Gubernamental, así como a los Lineamientos para la Construcción y Diseño de Indicadores de Desempeño, mediante la Metodología de Marco Lógico, emitidos por el Consejo Nacional de Armonización Contable (CONAC), publicados en el Diario Oficial de la Federación de fecha 16 de mayo de 2013.</p>



28 Programas Presupuestarios No Programados y sin MIR		
Núm.	Programa Presupuestario	Recomendaciones
22	Electrificación	<p>Programa Anual: Dar cumplimiento a lo estipulado en los artículos 125, fracción II de la Ley Orgánica Municipal del Estado de México y 228, fracción III y 230 del Código Financiero del Estado de México y Municipios, a fin de implementar acciones dirigidas a fomentar el uso de tecnologías que mejoren la calidad de los servicios de electrificación; así como la habitabilidad, seguridad e higiene de la vivienda social.</p>
		<p>MIR: Usar las MIR para los programas presupuestarios, ejecutados por el municipio, conforme a lo establecido en el Manual para la Planeación, Programación y Presupuesto de Egresos Municipal correspondiente, a fin de dar atención a lo estipulado en el artículo 54 de la Ley General de Contabilidad Gubernamental, así como a los Lineamientos para la Construcción y Diseño de Indicadores de Desempeño, mediante la Metodología de Marco Lógico, emitidos por el Consejo Nacional de Armonización Contable (CONAC), publicados en el Diario Oficial de la Federación de fecha 16 de mayo de 2013.</p>
23	Modernización Industrial	<p>Programa Anual: Atender lo estipulado en los artículos 31, fracciones I Ter y 96 Quáter, fracciones I, II, II Bis, IV, V, VI, VII, VIII, IX, X, XI y XII de la Ley Orgánica Municipal del Estado de México, a fin de implementar acciones para fomentar una cultura empresarial que asegure la modernización industrial atractiva a la inversión productiva nacional y extranjera, con fuerte impulso a las cadenas productivas, incluye además las acciones de fortalecimiento de la micro y pequeña empresa, con estricto apego a la normatividad ambiental.</p>
		<p>MIR: Usar las MIR para los programas presupuestarios, ejecutados por el municipio, conforme a lo establecido en el Manual para la Planeación, Programación y Presupuesto de Egresos Municipal correspondiente, a fin de dar atención a lo estipulado en el artículo 54 de la Ley General de Contabilidad Gubernamental, así como a los Lineamientos para la Construcción y Diseño de Indicadores de Desempeño, mediante la Metodología de Marco Lógico, emitidos por el Consejo Nacional de Armonización Contable (CONAC), publicados en el Diario Oficial de la Federación de fecha 16 de mayo de 2013.</p>
24	Modernización de la Movilidad y el Transporte Terrestre	<p>Programa Anual: Cumplir lo dispuesto en los artículos 31, fracción XXXV Bis de la Ley Orgánica Municipal del Estado de México y 6, fracción VI y 9, fracción VIII de la Ley de Movilidad del Estado de México, a fin de implementar acciones orientadas a la modernización y optimización del servicio al transporte terrestre, a través de la coordinación intergubernamental para la organización técnica oportuna y racional que contribuya a la eficiencia y calidad en la prestación del servicio al transporte público.</p>



28 Programas Presupuestarios No Programados y sin MIR		
Núm.	Programa Presupuestario	Recomendaciones
24	Modernización de la Movilidad y el Transporte Terrestre	<p>MIR: Usar las MIR para los programas presupuestarios, ejecutados por el municipio, conforme a lo establecido en el Manual para la Planeación, Programación y Presupuesto de Egresos Municipal correspondiente, a fin de dar atención a lo estipulado en el artículo 54 de la Ley General de Contabilidad Gubernamental, así como a los Lineamientos para la Construcción y Diseño de Indicadores de Desempeño, mediante la Metodología de Marco Lógico, emitidos por el Consejo Nacional de Armonización Contable (CONAC), publicados en el Diario Oficial de la Federación de fecha 16 de mayo de 2013.</p>
25	Modernización de la Infraestructura para el Transporte Terrestre	<p>Programa Anual: Atender lo estipulado en los artículos 6, fracción VI, 9, fracción VIII y 21 de la Ley de Movilidad del Estado de México, a fin de implementar acciones dirigidas a ampliar, mantener y mejorar las condiciones de la red carretera, así como fomentar el equipamiento y las condiciones para un transporte óptimo.</p>
		<p>MIR: Usar las MIR para los programas presupuestarios, ejecutados por el municipio, conforme a lo establecido en el Manual para la Planeación, Programación y Presupuesto de Egresos Municipal correspondiente, a fin de dar atención a lo estipulado en el artículo 54 de la Ley General de Contabilidad Gubernamental, así como a los Lineamientos para la Construcción y Diseño de Indicadores de Desempeño, mediante la Metodología de Marco Lógico, emitidos por el Consejo Nacional de Armonización Contable (CONAC), publicados en el Diario Oficial de la Federación de fecha 16 de mayo de 2013.</p>
26	Fomento Turístico	<p>Programa Anual: Cumplir con lo dispuesto en los artículos 162, fracción IX de la Ley Orgánica Municipal del Estado de México y 4.1, 4.2, 4.6, 4.10 y 4.13 TER del Código Administrativo del Estado de México, a fin de integrar los proyectos que lleva a cabo el Gobierno Municipal para impulsar la inversión social y privada que incremente la calidad de los servicios turísticos.</p>
		<p>MIR: Usar las MIR para los programas presupuestarios, ejecutados por el municipio, conforme a lo establecido en el Manual para la Planeación, Programación y Presupuesto de Egresos Municipal correspondiente, a fin de dar atención a lo estipulado en el artículo 54 de la Ley General de Contabilidad Gubernamental, así como a los Lineamientos para la Construcción y Diseño de Indicadores de Desempeño, mediante la Metodología de Marco Lógico, emitidos por el Consejo Nacional de Armonización Contable (CONAC), publicados en el Diario Oficial de la Federación de fecha 16 de mayo de 2013.</p>



28 Programas Presupuestarios No Programados y sin MIR		
Núm.	Programa Presupuestario	Recomendaciones
27	Investigación Científica	<p>Programa Anual: Dar cumplimiento a lo estipulado en los artículos 96 Quáter, fracciones VIII y XIII de la Ley Orgánica Municipal del Estado de México y 1, 4, 14, 20, 56 y 57 de la Ley de Ciencia y Tecnología del Estado de México, a fin de implementar acciones encaminadas al financiamiento de la investigación aplicada, a través del conocimiento científico, en beneficio de las diversas áreas de conocimiento.</p>
		<p>MIR: Usar las MIR para los programas presupuestarios, ejecutados por el municipio, conforme a lo establecido en el Manual para la Planeación, Programación y Presupuesto de Egresos Municipal correspondiente, a fin de dar atención a lo estipulado en el artículo 54 de la Ley General de Contabilidad Gubernamental, así como a los Lineamientos para la Construcción y Diseño de Indicadores de Desempeño, mediante la Metodología de Marco Lógico, emitidos por el Consejo Nacional de Armonización Contable (CONAC), publicados en el Diario Oficial de la Federación de fecha 16 de mayo de 2013.</p>
28	Promoción Artesanal	<p>Programa Anual: Atender lo estipulado en el artículo 96 Quáter, fracción XIV de la Ley Orgánica Municipal del Estado de México, a fin de llevar a cabo actividades destinados a preservar y fomentar las expresiones artesanales municipales e impulsar su creatividad, diseño, producción y comercialización en el mercado local, nacional e internacional, para mejorar el nivel de vida de los artesanos y grupos étnicos.</p>
		<p>MIR: Usar las MIR para los programas presupuestarios, ejecutados por el municipio, conforme a lo establecido en el Manual para la Planeación, Programación y Presupuesto de Egresos Municipal correspondiente, a fin de dar atención a lo estipulado en el artículo 54 de la Ley General de Contabilidad Gubernamental, así como a los Lineamientos para la Construcción y Diseño de Indicadores de Desempeño, mediante la Metodología de Marco Lógico, emitidos por el Consejo Nacional de Armonización Contable (CONAC), publicados en el Diario Oficial de la Federación de fecha 16 de mayo de 2013.</p>
Número de Recomendaciones		56

Fuente: Elaboración del OSFEM.

La aplicación de la Metodología del Marco Lógico para los procesos de planeación, programación y presupuestación, permite ejecutar los recursos de la entidad municipal orientados a un Presupuesto basado en Resultados, con la finalidad de optimizar la planeación del desarrollo de la administración pública.

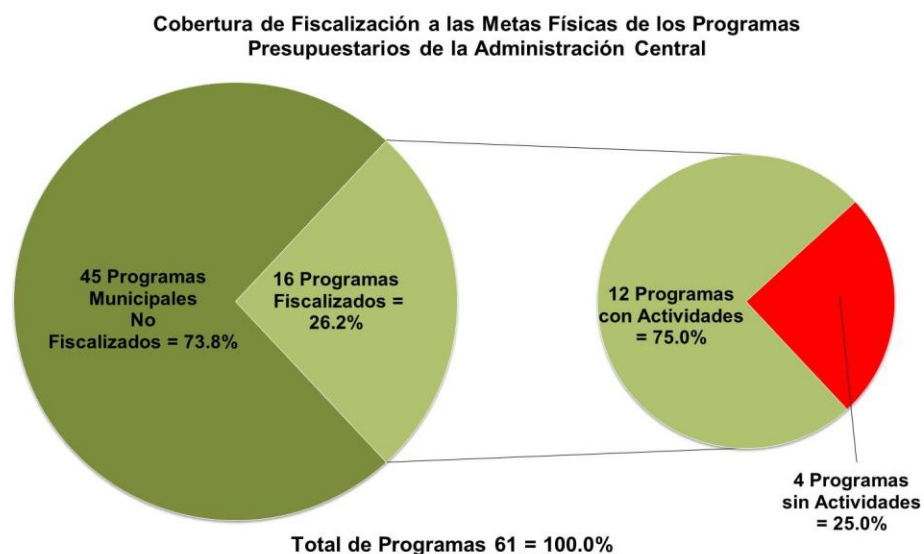
EVALUACIÓN PROGRAMÁTICA PRESUPUESTAL

El Órgano Superior de Fiscalización del Estado de México determinó evaluar el cumplimiento de las metas físicas establecidas en los Programas Anuales (PA) de las entidades fiscalizables en el ejercicio 2018, teniendo como alcance 16 de los 61 programas presupuestarios, mismos que se especifican a continuación:

Programas Presupuestarios	
Conservación del Patrimonio Público	Gobierno Electrónico
Desarrollo de la Función Pública y Ética en el Servicio Público	Gestión Integral de Residuos Sólidos
Fortalecimiento de los Ingresos	Desarrollo Comunitario
Gasto Social e Inversión Pública	Alumbrado Público
Planeación y Presupuesto basado en Resultados	Vivienda
Seguridad Pública	Atención Médica
Protección Civil	Empleo
Transparencia	Modernización Industrial

Fuente: Elaboración del OSFEM.

Bajo este contexto, el Ayuntamiento ejecutó 12 de los 16 programas evaluados como se muestra en la siguiente gráfica:



Fuente: Elaboración del OSFEM, con información de la Cuenta Pública de la entidad.



Dicha evaluación permite al Ayuntamiento identificar, porcentualmente, el nivel de cumplimiento alcanzado a través del ejercicio de su gestión, a efecto de reorientar acciones e implementar políticas públicas con mayor enfoque a las necesidades de la población. En ese sentido, se presentan los resultados alcanzados en el ejercicio 2018 por la entidad municipal:

Descripción	Porcentaje de cumplimiento de las Metas del Proyecto	Estado Analítico del Presupuesto de Egresos 2018 (miles de pesos)		Recomendaciones
		Presupuesto		
		Anual	(Pagado + Devengado)	
Programa: Conservación del Patrimonio Público (Un proyecto)				
Proyecto: Conservación, Restauración y Difusión del Patrimonio Cultural	No programado	No presupuestado		La entidad municipal no programó ni presupuestó este proyecto, por lo que se recomienda dar cumplimiento a lo estipulado en el artículo 147-S, fracciones I, II, III, IV y V de la Ley Orgánica Municipal del Estado de México, a fin de implementar acciones enfocadas a restaurar, conservar y mantener en óptimas condiciones de uso, el patrimonio histórico, artístico y cultural de la entidad, con la finalidad de difundirlo entre la población.
Programa: Desarrollo de la Función Pública y Ética en el Servicio Público (Cuatro proyectos)				
Proyecto: Fiscalización, Control y Evaluación Interna de la Gestión Pública	51.5	1,741.5	1,741.5	El Ayuntamiento alcanzó el 51.5 por ciento del proyecto establecido en su Programa Anual 2018; sin embargo, ejerció el 100.0 por ciento del monto presupuestal. Por lo anterior, se recomienda implementar medidas que contribuyan a la planeación, programación y presupuestación y ejecución eficaz y eficiente de las metas, así como alinearlas con base al presupuesto. Bajo ese contexto, se presume una presunta responsabilidad.



Descripción	Porcentaje de cumplimiento de las Metas del Proyecto	Estado Analítico del Presupuesto de Egresos 2018 (miles de pesos)		Recomendaciones
		Presupuesto		
		Anual	(Pagado + Devengado)	
<p>Proyecto: Participación Social en la Formulación, Seguimiento, Control y Evaluación Interna de Obras, Programas y Servicios Públicos</p>	No programado	No presupuestado		<p>El ente municipal no programó ni presupuestó este proyecto, por lo que se recomienda dar cumplimiento a lo estipulado en los artículos 48, fracción XVII, 53, fracción XIII, 112, fracciones XI y XVI, 113, B y 113 D de la Ley Orgánica Municipal del Estado de México y 7, 50, 51 y 52 de la Ley de Responsabilidades Administrativas del Estado de México y Municipios, a fin de implementar acciones para promover la participación organizada de la ciudadanía en la formulación, seguimiento, control y evaluación de programas de la administración pública municipal y en particular en lo relativo a obras y servicios de mayor impacto.</p>
<p>Proyecto: Responsabilidades Administrativas</p>	No programado	No presupuestado		<p>La entidad fiscalizable no programó ni presupuestó este proyecto, por lo que se recomienda dar cumplimiento a lo estipulado en los artículos 48, fracción XVII, 53, fracción XIII, 112, fracciones XI y XVI, 113 B y 113 D de la Ley Orgánica Municipal del Estado de México y 7, 50, 51 y 52 de la Ley de Responsabilidades Administrativas del Estado de México y Municipios, a fin de implementar acciones orientadas a procurar que el desempeño de los servidores públicos se apegue a los valores éticos de probidad, integridad, lealtad y honradez.</p>



Descripción	Porcentaje de cumplimiento de las Metas del Proyecto	Estado Analítico del Presupuesto de Egresos 2018 (miles de pesos)		Recomendaciones
		Presupuesto		
		Anual	(Pagado + Devengado)	
Proyecto: Manifestación de Bienes y Declaración de Interés de los Servidores Públicos	No programado	No presupuestado		La entidad municipal no programó ni presupuestó este proyecto, por lo que se recomienda dar cumplimiento a lo estipulado en los artículos 48, fracción XVII, 53, fracción XIII, 112, fracciones XI y XVI, 113 B y 113 D de la Ley Orgánica Municipal del Estado de México y 7, 50, 51 y 52 de la Ley de Responsabilidades Administrativas del Estado de México y Municipios, a fin de implementar acciones orientadas a la integración del padrón de obligados para su recepción, registro, evaluación y resguardo de las manifestaciones de bienes de los servidores públicos de la administración municipal.
Programa: Fortalecimiento de los Ingresos (Dos proyectos)				
Proyecto: Captación y Recaudación de Ingresos	No programado	No presupuestado		El Ayuntamiento no programó ni presupuestó este proyecto, no obstante en el Plan de Desarrollo Municipal refiere automatizar procesos en materia de impuestos y derechos que permitan la captación oportuna de ingresos propios, por lo que se recomienda mantener congruencia en las acciones planeadas, programadas y presupuestadas, orientadas a cumplir lo dispuesto en el Plan y a lo estipulado en los artículos 48, fracción IX, 93 y 94 de la Ley Orgánica Municipal del Estado de México; 1, 6, 7, 9 y 19 de la Ley de Ingresos de los Municipios del Estado de México para el Ejercicio Fiscal Correspondiente; 16 de la Ley para la Mejora Regulatoria del Estado de México y Municipios y 107 del Código Financiero del Estado de México y Municipios.



Descripción	Porcentaje de cumplimiento de las Metas del Proyecto	Estado Analítico del Presupuesto de Egresos 2018 (miles de pesos)		Recomendaciones
		Presupuesto		
		Anual	(Pagado + Devengado)	
Proyecto: Registro y Control de Caja y Tesorería	97.8	34,478.2	34,478.2	El ente municipal alcanzó el 97.8 por ciento del proyecto establecido en su Programa Anual 2018, así mismo ejerció el 100.0 por ciento del monto presupuestal. Derivado de lo anterior, se recomienda continuar con las estrategias establecidas que contribuyan a la planeación, programación, presupuestación y ejecución eficaz y eficiente de las metas.
Programa: Gasto Social e Inversión Pública (Un proyecto)				
Proyecto: Asignación, Registro, Seguimiento y Control de la Inversión Pública Municipal	No programado	No presupuestado		La entidad fiscalizable no programó ni presupuestó este proyecto, no obstante en el Plan de Desarrollo Municipal refiere dar seguimiento y control a los recursos asignados al municipio para los programas de inversión y gasto corriente, por lo que se recomienda mantener congruencia con las acciones planeadas, programadas y presupuestadas, orientadas a cumplir lo dispuesto en el Plan y a lo estipulado en los artículos 48, fracción X, 96 Bis, fracción IX, 96 Quáter, fracción I y 98 de la Ley Orgánica Municipal del Estado de México y 218, fracción XI del Código Financiero del Estado de México y Municipios.



Descripción	Porcentaje de cumplimiento de las Metas del Proyecto	Estado Analítico del Presupuesto de Egresos 2018 (miles de pesos)		Recomendaciones
		Presupuesto		
		Anual	(Pagado + Devengado)	
Programa: Planeación y Presupuesto basado en Resultados (Cinco proyectos)				
Proyecto: Planeación de Proyectos para el Desarrollo Social	No programado	No presupuestado		La entidad municipal no programó ni presupuestó este proyecto, por lo que se recomienda dar cumplimiento a lo estipulado en los artículos 16, 33 al 43, 52, 53, 54, 55 y 66 de la Ley General de Contabilidad Gubernamental; 13, 17, 19, 20 y 51 de la Ley de Planeación del Estado de México y Municipios; 115 de la Ley Orgánica Municipal del Estado de México; 14, fracción I y 55 de la Ley de Desarrollo Social del Estado de México; 294 y 339 del Código Financiero del Estado de México y Municipios y 20 del Reglamento de la Ley de Planeación del Estado de México y Municipios, a fin de implementar acciones de coordinación entre la Tesorería y las dependencias y organismos municipales, para determinar los proyectos de inversión y vigilar que los mismos respondan a los objetivos nacionales, estatales y municipales de desarrollo.
Proyecto: Planeación y Evaluación para el Desarrollo Municipal	100.0	492.6	492.6	El Ayuntamiento cumplió con el 100.0 por ciento del proyecto establecido en su Programa Anual 2018, así mismo ejerció el 100.0 por ciento del monto presupuestal. En ese sentido, se recomienda continuar con las estrategias establecidas que contribuyan a la planeación, programación, presupuestación y ejecución eficaz y eficiente de las metas.



Descripción	Porcentaje de cumplimiento de las Metas del Proyecto	Estado Analítico del Presupuesto de Egresos 2018 (miles de pesos)		Recomendaciones
		Presupuesto		
		Anual	(Pagado + Devengado)	
Proyecto: Operación y Seguimiento del COPLADEMUN	No programado	No presupuestado		<p>El ente municipal no programó ni presupuestó este proyecto, por lo que se recomienda dar cumplimiento a lo estipulado en los artículos 16, 33 al 43, 52, 53, 54, 55 y 66 de la Ley General de Contabilidad Gubernamental; 13, 17, 19, 20 y 51 de la Ley de Planeación del Estado de México y Municipios; 115 de la Ley Orgánica Municipal del Estado de México; 14, fracción I y 55 de la Ley de Desarrollo Social del Estado de México; 294 y 339 del Código Financiero del Estado de México y Municipios y 20 del Reglamento de la Ley de Planeación del Estado de México y Municipios, a fin de implementar acciones para coordinar y fungir como medio de enlace entre los sectores de la sociedad y los tres órdenes de gobierno para la integración, seguimiento y evaluación del Plan de Desarrollo Municipal y los planes y programas que de él deriven.</p>



Descripción	Porcentaje de cumplimiento de las Metas del Proyecto	Estado Analítico del Presupuesto de Egresos 2018 (miles de pesos)		Recomendaciones
		Presupuesto		
		Anual	(Pagado + Devengado)	
Proyecto: Integración, Seguimiento y Control Presupuestal del Ayuntamiento	No programado	No presupuestado		La entidad fiscalizable no programó ni presupuestó este proyecto, por lo que se recomienda dar cumplimiento a lo estipulado en los artículos 16, 33 al 43, 52, 53, 54, 55 y 66 de la Ley General de Contabilidad Gubernamental; 13, 17, 19, 20 y 51 de la Ley de Planeación del Estado de México y Municipios; 115 de la Ley Orgánica Municipal del Estado de México; 14, fracción I y 55 de la Ley de Desarrollo Social del Estado de México; 294 y 339 del Código Financiero del Estado de México y Municipios y 20 del Reglamento de la Ley de Planeación del Estado de México y Municipios, a fin de implementar acciones y procedimientos orientados a establecer los mecanismos de planeación, programación y presupuestación que faciliten la integración, seguimiento y control del presupuesto de egresos acorde al Plan de Desarrollo Municipal vigente y los documentos que de él se derivan.

Descripción	Porcentaje de cumplimiento de las Metas del Proyecto	Estado Analítico del Presupuesto de Egresos 2018 (miles de pesos)		Recomendaciones
		Presupuesto		
		Anual	(Pagado + Devengado)	
Proyecto: Registro, Control Contable- Presupuestal y Cuenta de la Hacienda Pública Municipal	No programado	No presupuestado		El Ayuntamiento no programó ni presupuestó este proyecto, por lo que se recomienda dar cumplimiento a lo estipulado en los artículos 16, 33 al 43, 52, 53, 54, 55 y 66 de la Ley General de Contabilidad Gubernamental; 13, 17, 19, 20 y 51 de la Ley de Planeación del Estado de México y Municipios; 115 de la Ley Orgánica Municipal del Estado de México; 14, fracción I y 55 de la Ley de Desarrollo Social del Estado de México; 294 y 339 del Código Financiero del Estado de México y Municipios y 20 del Reglamento de la Ley de Planeación del Estado de México y Municipios, a fin de implementar acciones para la integración de la Cuenta Pública Municipal, así como aquellas orientadas a manejar, registrar y controlar los recursos financieros de la administración pública municipal, para el desarrollo de los diversos planes y programas.
Programa: Seguridad Pública (Seis proyectos)				
Proyecto: Operación y Vigilancia para la Seguridad y Prevención del Delito	100.0	13,568.6	13,568.6	El ente municipal cumplió con el 100.0 por ciento del proyecto establecido en su Programa Anual 2018, así mismo ejerció el 100.0 por ciento del monto presupuestal. Por lo anterior, se recomienda continuar con las estrategias establecidas que contribuyan a la planeación, programación, presupuestación y ejecución eficaz y eficiente de las metas.



Descripción	Porcentaje de cumplimiento de las Metas del Proyecto	Estado Analítico del Presupuesto de Egresos 2018 (miles de pesos)		Recomendaciones
		Presupuesto		
		Anual	(Pagado + Devengado)	
<p>Proyecto: Sistemas de Información, Comunicación y Tecnologías para la Seguridad Pública</p>	No programado	No presupuestado		<p>La entidad fiscalizable no programó ni presupuestó este proyecto, por lo que se recomienda dar cumplimiento a lo estipulado en los artículos 115, fracción VII de la Constitución Política de los Estados Unidos Mexicanos; 31, fracción XXXV Bis, 69, fracción I, inciso a), 142, 143 y 144 de la Ley Orgánica Municipal del Estado de México y 7 y 100, fracción IV de la Ley de Seguridad del Estado de México, a fin de implementar acciones que permitan ampliar la cobertura y alcance de los sistemas de comunicación, mediante la operación de redes de voz, datos y video, así como modernizar los sistemas de telecomunicación y radiocomunicación.</p>
<p>Proyecto: Formación Profesional Especializada para Servidores Públicos de Instituciones de Seguridad Pública</p>	No programado	No presupuestado		<p>La entidad municipal no programó ni presupuestó este proyecto, por lo que se recomienda dar cumplimiento a lo estipulado en los artículos 115, fracción VII de la Constitución Política de los Estados Unidos Mexicanos; 31, fracción XXXV Bis, 69, fracción I, inciso a), 142, 143 y 144 de la Ley Orgánica Municipal del Estado de México y 7 y 100, fracción IV de la Ley de Seguridad del Estado de México, a fin de implementar actividades académicas y aquellas para el desarrollo de programas de estudio en materia policial y en general las necesarias para operar las instituciones formadoras de personal de seguridad pública a nivel municipal, así mismo acciones que coadyuven en el ámbito de sus atribuciones en el diseño de criterios, políticas y normas para el reclutamiento y selección de aspirantes.</p>



Descripción	Porcentaje de cumplimiento de las Metas del Proyecto	Estado Analítico del Presupuesto de Egresos 2018 (miles de pesos)		Recomendaciones
		Presupuesto		
		Anual	(Pagado + Devengado)	
Proyecto: Vinculación, Participación, Prevención y Denuncia Social	114.9	37.8	37.8	El Ayuntamiento reflejó una inadecuada planeación, toda vez que superó en un 14.9 por ciento las metas del proyecto establecido en su Programa Anual 2018; sin embargo, ejerció el 100.0 por ciento del monto presupuestal. Derivado de lo anterior, se recomienda implementar medidas correctivas o replantear las metas del proyecto a partir de un eficaz y eficiente proceso de planeación, programación y presupuestación, a fin de adoptar el Presupuesto basado en Resultados, así como explicar el rebase de las metas y mantener congruencia entre las mismas y el presupuesto.
Proyecto: Educación Vial	No programado	No presupuestado		El ente municipal no programó ni presupuestó este proyecto, por lo que se recomienda dar cumplimiento a lo estipulado en los artículos 115, fracción VII de la Constitución Política de los Estados Unidos Mexicanos; 31, fracción XXXV Bis, 69, fracción I, inciso a), 142, 143 y 144 de la Ley Orgánica Municipal del Estado de México y 7 y 100, fracción IV de la Ley de Seguridad del Estado de México, a fin de implementar acciones para desarrollar y fomentar la cultura de la seguridad vial, a través de cursos y actividades que integren una cultura de respeto a la señalización y reglamentos al respecto.



Descripción	Porcentaje de cumplimiento de las Metas del Proyecto	Estado Analítico del Presupuesto de Egresos 2018 (miles de pesos)		Recomendaciones
		Presupuesto		
		Anual	(Pagado + Devengado)	
Proyecto: Mantenimiento a los Dispositivos para el Control del Tránsito	No programado	No presupuestado		La entidad fiscalizable no programó ni presupuestó este proyecto, por lo que se recomienda dar cumplimiento a lo estipulado en los artículos 115, fracción VII de la Constitución Política de los Estados Unidos Mexicanos; 31, fracción XXXV Bis, 69, fracción I, inciso a), 142, 143 y 144 de la Ley Orgánica Municipal del Estado de México y 7 y 100, fracción IV de la Ley de Seguridad del Estado de México, a fin de implementar acciones para conservar en óptimas condiciones la red de semaforización y el señalamiento informativo y correctivo oportuno.
Programa: Protección Civil (Seis proyectos)				
Proyecto: Concertación para la Protección Civil	97.9	3,842.4	3,842.4	La entidad municipal alcanzó el 97.9 por ciento del proyecto establecido en su Programa Anual 2018, así mismo ejerció el 100.0 por ciento del monto presupuestal. En ese sentido, se recomienda continuar con las estrategias establecidas que contribuyan a la planeación, programación, presupuestación y ejecución eficaz y eficiente de las metas.



Descripción	Porcentaje de cumplimiento de las Metas del Proyecto	Estado Analítico del Presupuesto de Egresos 2018 (miles de pesos)		Recomendaciones
		Presupuesto		
		Anual	(Pagado + Devengado)	
Proyecto: Capacitación Integral y Actualización para la Protección Civil	No programado	No presupuestado		El Ayuntamiento no programó ni presupuestó este proyecto, por lo que se recomienda dar cumplimiento a lo estipulado en los artículos 3, 43, fracción V y 86 de la Ley General de Protección Civil; 31 Ter., 48, fracción XII bis, 69, fracción I, inciso a), 81, 81 Ter., fracción I, 144 bis y 144 Ter de la Ley Orgánica Municipal del Estado de México y 2 del Reglamento del Libro Sexto del Código Administrativo del Estado de México, a fin de implementar acciones orientadas a la impartición de pláticas, cursos y talleres para proporcionar conocimientos y habilidades básicas a la población en general, para actuar de manera adecuada, preferentemente en forma preventiva, ante la probable ocurrencia de un fenómeno perturbador.
Proyecto: Difusión y Comunicación para la Protección Civil	No programado	No presupuestado		El ente municipal no programó ni presupuestó este proyecto, por lo que se recomienda dar cumplimiento a lo estipulado en los artículos 3, 43, fracción V y 86 de la Ley General de Protección Civil; 31 Ter., 48, fracción XII bis, 69, fracción I, inciso a), 81, 81 Ter., fracción I, 144 bis y 144 Ter de la Ley Orgánica Municipal del Estado de México y 2 del Reglamento del Libro Sexto del Código Administrativo del Estado de México, a fin de implementar actividades para difundir las medidas de prevención, para saber cómo actuar antes, durante y después de un desastre natural o siniestro, mediante los medios masivos electrónicos e impresos para fomentar con esto, una cultura de protección civil entre la población.



Descripción	Porcentaje de cumplimiento de las Metas del Proyecto	Estado Analítico del Presupuesto de Egresos 2018 (miles de pesos)		Recomendaciones
		Presupuesto		
		Anual	(Pagado + Devengado)	
Proyecto: Prevención, Evaluación y Dictaminación de Riesgos	No programado	No presupuestado		La entidad fiscalizable no programó ni presupuestó este proyecto, por lo que se recomienda dar cumplimiento a lo estipulado en los artículos 3, 43, fracción V y 86 de la Ley General de Protección Civil; 31 Ter., 48, fracción XII bis, 69, fracción I, inciso a), 81, 81 Ter., fracción I, 144 bis y 144 Ter de la Ley Orgánica Municipal del Estado de México y 2 del Reglamento del Libro Sexto del Código Administrativo del Estado de México, a fin de implementar acciones orientadas a recopilar, integrar y analizar la información suficiente para determinar las condiciones de riesgo existentes o potenciales en muebles e inmuebles destinados al desarrollo de actividades industriales, comerciales y de servicio, así como de aquellos elementos naturales y por el manejo de sustancias explosivas que impacten el desarrollo de proyectos o a la población.
Proyecto: Identificación, Sistematización y Atlas de Riesgos	No programado	No presupuestado		La entidad municipal no programó ni presupuestó este proyecto, por lo que se recomienda dar cumplimiento a lo estipulado en los artículos 3, 43, fracción V y 86 de la Ley General de Protección Civil; 31 Ter., 48, fracción XII bis, 69, fracción I, inciso a), 81, 81 Ter., fracción I, 144 bis y 144 Ter de la Ley Orgánica Municipal del Estado de México y 2 del Reglamento del Libro Sexto del Código Administrativo del Estado de México, a fin de implementar acciones enfocadas al levantamiento, sistematización y análisis de información cartográfica y estadística sobre fenómenos perturbadores y generadores de riesgo a la población, para una eficiente y eficaz toma de decisiones.



Descripción	Porcentaje de cumplimiento de las Metas del Proyecto	Estado Analítico del Presupuesto de Egresos 2018 (miles de pesos)		Recomendaciones
		Presupuesto		
		Anual	(Pagado + Devengado)	
Proyecto: Coordinación de Atención de Emergencias y Desastres	No programado	No presupuestado		El Ayuntamiento no programó ni presupuestó este proyecto, por lo que se recomienda dar cumplimiento a lo estipulado en los artículos 3, 43, fracción V y 86 de la Ley General de Protección Civil; 31 Ter., 48, fracción XII bis, 69, fracción I, inciso a), 81, 81 Ter., fracción I, 144 bis y 144 Ter de la Ley Orgánica Municipal del Estado de México y 2 del Reglamento del Libro Sexto del Código Administrativo del Estado de México, a fin de implementar acciones enfocadas a la atención oportuna de emergencias que demanda la población, a través de la participación coordinada de instancias de los diferentes ámbitos y órdenes de gobierno.
Programa: Transparencia (Un proyecto)				
Proyecto: Vinculación Ciudadana con la Administración Pública	92.4	30.4	30.4	El ente municipal alcanzó el 92.4 por ciento del proyecto establecido en su Programa Anual 2018, así mismo ejerció el 100.0 por ciento del monto presupuestal. Por lo anterior, se recomienda continuar con las estrategias establecidas que contribuyan a la planeación, programación, presupuestación y ejecución eficaz y eficiente de las metas.



Descripción	Porcentaje de cumplimiento de las Metas del Proyecto	Estado Analítico del Presupuesto de Egresos 2018 (miles de pesos)		Recomendaciones
		Presupuesto		
		Anual	(Pagado + Devengado)	
Programa: Gobierno Electrónico (Un proyecto)				
Proyecto: Innovación Gubernamental con Tecnologías de Información	74.2	1,882.0	1,882.0	La entidad fiscalizable alcanzó el 74.2 por ciento del proyecto establecido en su Programa Anual 2018, sin embargo, ejerció el 100.0 por ciento del monto presupuestal. Derivado de lo anterior, se recomienda implementar medidas que contribuyan a la planeación, programación y presupuestación y ejecución eficaz y eficiente de las metas, así como alinearlas con base al presupuesto. Bajo ese contexto, se presume una presunta responsabilidad.
Programa: Gestión Integral de Residuos Sólidos (Dos proyectos)				
Proyecto: Manejo Integral de Residuos Sólidos	No programado	No presupuestado		La entidad municipal no programó ni presupuestó este proyecto, por lo que se recomienda dar cumplimiento a lo estipulado en los artículos 115, fracción III, inciso c) de la Constitución Política de los Estados Unidos Mexicanos; 6 y 10 de la Ley General para la Prevención y Gestión Integral de los Residuos y 125, fracción III de la Ley Orgánica Municipal del Estado de México, a fin de implementar acciones encaminadas al manejo y disposición final de los residuos sólidos municipales, identificando las zonas de sitios factibles para establecer rellenos sanitarios regionales, para asegurar a largo plazo el confinamiento adecuado de los residuos generados.



Descripción	Porcentaje de cumplimiento de las Metas del Proyecto	Estado Analítico del Presupuesto de Egresos 2018 (miles de pesos)		Recomendaciones
		Presupuesto		
		Anual	(Pagado + Devengado)	
Proyecto: Coordinación para Servicios de Limpia y Recolección de Desechos Sólidos	100.6	21,677.7	21,677.7	El Ayuntamiento alcanzó el 100.6 por ciento del proyecto establecido en su Programa Anual 2018, así mismo ejerció el 100.0 por ciento del monto presupuestal. En ese sentido, se recomienda continuar con las estrategias establecidas que contribuyan a la planeación, programación, presupuestación y ejecución eficaz y eficiente de las metas.
Programa: Desarrollo Comunitario (Dos proyectos)				
Proyecto: Promoción a la Participación Comunitaria	97.6	1,102.1	1,102.1	El ente municipal alcanzó el 97.6 por ciento del proyecto establecido en su Programa Anual 2018, así mismo ejerció el 100.0 por ciento del monto presupuestal. Por lo anterior, se recomienda continuar con las estrategias establecidas que contribuyan a la planeación, programación, presupuestación y ejecución eficaz y eficiente de las metas.



Descripción	Porcentaje de cumplimiento de las Metas del Proyecto	Estado Analítico del Presupuesto de Egresos 2018 (miles de pesos)		Recomendaciones
		Presupuesto		
		Anual	(Pagado + Devengado)	
Proyecto: Apoyo a la Comunidad	No programado	No presupuestado		La entidad fiscalizable no programó ni presupuestó este proyecto, por lo que se recomienda dar cumplimiento a lo estipulado en los artículos 73, 74, 75 y 162, fracción VI de la Ley Orgánica Municipal del Estado de México, a fin de implementar acciones para el otorgamiento de apoyos, la adquisición y suministro de bienes materiales y de servicios para la realización de acciones y obras sociales promovidas en las comunidades a través de las regidurías.
Programa: Alumbrado Público (Un proyecto)				
Proyecto: Alumbrado Público	148.8	12,859.7	12,859.7	La entidad municipal reflejó una inadecuada planeación, toda vez que superó en un 48.8 por ciento las metas del proyecto establecido en su Programa Anual 2018; sin embargo, ejerció el 100.0 por ciento del monto presupuestal. Derivado de lo anterior, se recomienda implementar medidas correctivas o replantear las metas del proyecto a partir de un eficaz y eficiente proceso de planeación, programación y presupuestación, a fin de adoptar el Presupuesto basado en Resultados, así como explicar el rebase de las metas, el origen de los recursos que permitieron alcanzar dicho nivel de cumplimiento y mantener congruencia entre las metas del proyecto y el presupuesto.



Descripción	Porcentaje de cumplimiento de las Metas del Proyecto	Estado Analítico del Presupuesto de Egresos 2018 (miles de pesos)		Recomendaciones
		Presupuesto		
		Anual	(Pagado + Devengado)	
Programa: Vivienda (Un proyecto)				
Proyecto: Mejoramiento de la Vivienda	No programado	7,600.0	7,600.0	El Ayuntamiento no programó este proyecto en su Programa Anual 2018; sin embargo, ejerció el 100.0 por ciento del monto presupuestal. En ese sentido, se recomienda implementar medidas correctivas o replantear las metas del proyecto a partir de un eficaz y eficiente proceso de planeación, programación y presupuestación, a fin de adoptar el Presupuesto basado en Resultados, así como explicar el destino final de los recursos y mantener congruencia entre las metas del proyecto y el presupuesto. Bajo ese contexto, se presume una presunta responsabilidad.
Programa: Atención Médica (Un proyecto)				
Proyecto: Apoyo Municipal a la Prestación de Servicios de Salud para las Personas	No programado	No presupuestado		El ente municipal no programó ni presupuestó este proyecto, no obstante en el Plan de Desarrollo Municipal refiere capacitar a personal médico y de enfermería en medicina alternativa para la atención en zonas rurales y con población indígena, por lo que se recomienda mantener congruencia con las acciones planeadas, programadas y presupuestadas, orientadas a cumplir lo dispuesto en el Plan y a lo estipulado en los artículos 9 y 403 de la Ley General de Salud; 69, fracción I, inciso ñ) de la Ley Orgánica Municipal del Estado de México y 7 y 14, fracción VII de la Ley de Asistencia Social del Estado de México y Municipios.



Descripción	Porcentaje de cumplimiento de las Metas del Proyecto	Estado Analítico del Presupuesto de Egresos 2018 (miles de pesos)		Recomendaciones
		Presupuesto		
		Anual	(Pagado + Devengado)	
Programa: Empleo (Tres proyectos)				
Proyecto: Colocación de Trabajadores Desempleados	No programado	No presupuestado		La entidad fiscalizable no programó ni presupuestó este proyecto, por lo que se recomienda dar cumplimiento a lo estipulado en los artículos 31, fracción XXIII, 69, fracción I, inciso n) y 96 Quáter, fracciones I y XIII de la Ley Orgánica Municipal del Estado de México, a fin de implementar acciones de atención a la población desocupada, subocupada y buscadores activos de empleo, facilitándoles principalmente su vinculación y colocación mediante los servicios de bolsa de empleo, ferias de empleo y medios de difusión de los servicios y programas específicos.
Proyecto: Fomento para el Autoempleo	121.4	2,430.8	2,430.8	La entidad municipal reflejó una inadecuada planeación, toda vez que superó en un 21.4 por ciento las metas del proyecto establecido en su Programa Anual 2018; sin embargo, ejerció el 100.0 por ciento del monto presupuestal. Por lo anterior, se recomienda implementar medidas correctivas o replantear las metas del proyecto a partir de un eficaz y eficiente proceso de planeación, programación y presupuestación, a fin de adoptar el Presupuesto basado en Resultados, así como explicar el rebase de las metas y mantener congruencia entre las mismas y el presupuesto.



Descripción	Porcentaje de cumplimiento de las Metas del Proyecto	Estado Analítico del Presupuesto de Egresos 2018 (miles de pesos)		Recomendaciones
		Presupuesto		
		Anual	(Pagado + Devengado)	
Proyecto: Capacitación, Adiestramiento y Productividad en el Trabajo	No programado	No presupuestado		El Ayuntamiento no programó ni presupuestó este proyecto, por lo que se recomienda dar cumplimiento a lo estipulado en los artículos 31, fracción XXIII, 69, fracción I, inciso n) y 96 Quáter, fracciones I y XIII de la Ley Orgánica Municipal del Estado de México, a fin de implementar acciones encaminadas a formar profesionistas y técnicos, a través de la impartición de diplomados, cursos de profesionalización y capacitación.
Programa: Modernización Industrial (Dos proyectos)				
Proyecto: Fortalecimiento a la Micro y Pequeña Empresa	No programado	No presupuestado		El ente municipal no programó ni presupuestó este proyecto, por lo que se recomienda dar cumplimiento a lo estipulado en los artículos 31, fracciones I Ter y 96 Quáter fracciones I, II, II Bis, IV, V, VI, VII, VIII, IX, X, XI y XII de la Ley Orgánica Municipal del Estado de México, a fin de implementar actividades para la atención a micro y pequeños empresarios a través de acciones de capacitación, financiamiento, asistencia técnica, vinculación financiera y comercial con la mediana y gran industria y con otros agentes económicos que operan al interior de la entidad.

Descripción	Porcentaje de cumplimiento de las Metas del Proyecto	Estado Analítico del Presupuesto de Egresos 2018 (miles de pesos)		Recomendaciones
		Presupuesto		
		Anual	(Pagado + Devengado)	
Proyecto: Fortalecimiento a la Competitividad	No programado	No presupuestado		La entidad fiscalizable no programó ni presupuestó este proyecto, por lo que se recomienda dar cumplimiento a lo estipulado en los artículos 31, fracciones I Ter y 96 Quáter fracciones I, II, II Bis, IV, V, VI, VII, VIII, IX, X, XI y XII de la Ley Orgánica Municipal del Estado de México, a fin de implementar acciones y procedimientos diseñados para favorecer el desarrollo de la competitividad de las empresas establecidas en el territorio mexiquense, así como aquellas que favorezcan la productividad laboral, apoyen la captación de capital, la transferencia de tecnología y la capacitación encaminada a mejorar la productividad laboral.
Número de Recomendaciones				39

Fuente: Elaboración del OSFEM, con información de la Cuenta Pública de la entidad.

MATRIZ DE INDICADORES PARA RESULTADOS (MIR)

En la Cuenta Pública 2018, el Órgano Superior de Fiscalización del Estado de México llevó a cabo la evaluación de los resultados de los indicadores del nivel “Componente”, correspondientes a las Matrices de Indicadores para Resultados de los programas presupuestarios con los que operaron las entidades fiscalizables; en virtud de que los indicadores a nivel Componente, miden los bienes y servicios generados y/o entregados a los beneficiados de acuerdo a los resultados esperados.

Para evaluar los resultados de los referidos indicadores, el Órgano Técnico de la Legislatura estableció el alcance de revisión, partiendo de los 16 programas de la muestra a fiscalizar, a efecto de identificar la congruencia entre el resultado obtenido del indicador y el avance programático alcanzado en el proyecto alineado al mismo; sin embargo, se excluyen 5 programas, ya que la entidad no los desarrolló.

Bajo este contexto, los 11 programas seleccionados son los siguientes:

Tabla Comparativa de los Resultados del Programa Anual respecto a los Indicadores de nivel Componente de la MIR				
Descripción	Porcentaje de Cumplimiento	Indicadores de Gestión Alineados al Proyecto	Porcentaje de Cumplimiento	Recomendaciones
Programa: Desarrollo de la Función Pública y Ética en el Servicio Público (Cuatro proyectos)				
Proyecto: Fiscalización, Control y Evaluación Interna de la Gestión Pública	51.5	3. Porcentaje de auditorías a las obligaciones de los servidores públicos	No desarrollado	La entidad municipal no desarrolló el indicador de desempeño a nivel componente; sin embargo, obtuvo un 51.5 por ciento de cumplimiento en el proyecto relacionado con el mismo. Por lo anterior, se recomienda tener congruencia entre la aplicación de los indicadores de desempeño y la ejecución de los proyectos del programa presupuestario, en el marco de los principios de la Gestión para Resultados.
Proyecto: Participación Social en la Formulación, Seguimiento, Control y Evaluación Interna de Obras, Programas y Servicios Públicos	No programado	La Matriz de Indicadores para Resultados (MIR) no contiene indicadores de gestión que estén alineados al menos a uno de los proyectos del programa presupuestario en cuestión.		Implementar acciones a fin de promover puntos de acuerdo en la Comisión Temática del Instituto Hacendario del Estado de México que tengan como tema principal los trabajos de alineación de las Matrices de Indicadores para Resultados, respecto de los programas y proyectos contenidos en la Estructura Programática Municipal, en el marco del Plan de Desarrollo del Estado de México 2017-2023.

Tabla Comparativa de los Resultados del Programa Anual respecto a los Indicadores de nivel Componente de la MIR				
Descripción	Porcentaje de Cumplimiento	Indicadores de Gestión Alineados al Proyecto	Porcentaje de Cumplimiento	Recomendaciones
Proyecto: Responsabilidades Administrativas	No programado	1. Porcentaje de capacitaciones especializadas realizadas en temas de desarrollo humano	No desarrollado	La entidad municipal no desarrolló el indicador de desempeño a nivel componente, así mismo no programó el proyecto relacionado con el mismo. Por lo anterior, se recomienda implementar acciones para la aplicación de los indicadores de desempeño y la ejecución de los proyectos del programa presupuestario, en el marco de los principios de la Gestión para Resultados.
Proyecto: Manifestación de Bienes y Declaración de Interés de los Servidores Públicos	No programado	2. Porcentaje de campañas de información de las obligaciones	100.0	La entidad fiscalizable presenta inconsistencias en la información, al obtener un 100.0 por ciento de cumplimiento en el indicador de desempeño a nivel componente, sin haber programado el proyecto. Por lo anterior, se recomienda implementar acciones por parte de la Unidad de Información, Planeación, Programación y Evaluación, a efecto de constatar la congruencia del proceso de planeación, programación, presupuestación y seguimiento, a fin de promover la ejecución coherente de los proyectos del programa presupuestario, con relación a los resultados del indicador de desempeño.
Programa: Fortalecimiento de los Ingresos (Dos proyectos)				
Proyecto: Captación y Recaudación de Ingresos	No programado	1. Tasa de variación de la recaudación corriente durante el primer trimestre del ejercicio fiscal	1.4	La entidad fiscalizable presenta inconsistencias en la información, al obtener un 1.4 por ciento de cumplimiento en el indicador de desempeño a nivel componente, sin haber programado el proyecto. Por lo anterior, se recomienda implementar acciones por parte de la Unidad de Información, Planeación, Programación y Evaluación, a efecto de constatar la congruencia del proceso de planeación, programación, presupuestación y seguimiento, a fin de promover la ejecución coherente de los proyectos del programa presupuestario, con relación a los resultados del indicador de desempeño.

Tabla Comparativa de los Resultados del Programa Anual respecto a los Indicadores de nivel Componente de la MIR				
Descripción	Porcentaje de Cumplimiento	Indicadores de Gestión Alineados al Proyecto	Porcentaje de Cumplimiento	Recomendaciones
Proyecto: Captación y Recaudación de Ingresos	No programado	2. Tasa de variación del monto de ingresos por cobro de accesorios	No desarrollado	La entidad municipal no desarrolló el indicador de desempeño a nivel componente, así mismo no programó el proyecto relacionado con el mismo. Por lo anterior, se recomienda implementar acciones para la aplicación de los indicadores de desempeño y la ejecución de los proyectos del programa presupuestario, en el marco de los principios de la Gestión para Resultados.
Proyecto: Registro y Control de Caja y Tesorería	97.8	La Matriz de Indicadores para Resultados (MIR) no contiene indicadores de gestión que estén alineados al menos a uno de los proyectos del programa presupuestario en cuestión.		Este proyecto no contiene indicadores alineados a la MIR, sin embargo alcanzó el 97.8 por ciento del proyecto relacionado con el mismo. Por lo anterior, se recomienda implementar acciones a fin de promover puntos de acuerdo en la Comisión Temática del Instituto Hacendario del Estado de México, que tengan como tema principal los trabajos de alineación de las Matrices de Indicadores para Resultados respecto de los programas y proyectos contenidos en la Estructura Programática Municipal, en el marco del Plan de Desarrollo del Estado de México 2017-2023.
Programa: Seguridad Pública (Seis proyectos)				
Proyecto: Operación y Vigilancia para la Seguridad y Prevención del Delito	100.0	2. Porcentaje de la presencia delictiva en el entorno colonia o comunidad	No desarrollado	La entidad fiscalizable no desarrolló el indicador de desempeño a nivel componente; sin embargo, obtuvo un 100.0 por ciento de cumplimiento en el proyecto relacionado con el mismo. Por lo anterior, se recomienda tener congruencia entre la aplicación de los indicadores de desempeño y la ejecución de los proyectos del programa presupuestario, en el marco de los principios de la Gestión para Resultados.

Tabla Comparativa de los Resultados del Programa Anual respecto a los Indicadores de nivel Componente de la MIR				
Descripción	Porcentaje de Cumplimiento	Indicadores de Gestión Alineados al Proyecto	Porcentaje de Cumplimiento	Recomendaciones
Proyecto: Sistemas de Información, Comunicación y Tecnologías para la Seguridad Pública	No programado	La Matriz de Indicadores para Resultados (MIR) no contiene indicadores de gestión que estén alineados al menos a uno de los proyectos del programa presupuestario en cuestión.		Implementar acciones a fin de promover puntos de acuerdo en la Comisión Temática del Instituto Hacendario del Estado de México que tengan como tema principal los trabajos de alineación de las Matrices de Indicadores para Resultados, respecto de los programas y proyectos contenidos en la Estructura Programática Municipal, en el marco del Plan de Desarrollo del Estado de México 2017-2023.
Proyecto: Formación Profesional Especializada para Servidores Públicos de Instituciones de Seguridad Pública	No programado	1. Tasa de variación en el número de policías por cada mil habitantes	0.0	La entidad fiscalizable presenta inconsistencias en la información, al obtener un 0.0 por ciento de cumplimiento en el indicador de desempeño a nivel componente, sin haber programado el proyecto. Por lo anterior, se recomienda implementar acciones por parte de la Unidad de Información, Planeación, Programación y Evaluación, a efecto de constatar la congruencia del proceso de planeación, programación, presupuestación y seguimiento, a fin de promover la ejecución coherente de los proyectos del programa presupuestario, con relación a los resultados del indicador de desempeño.
Proyecto: Vinculación, Participación, Prevención y Denuncia Social	114.9	La Matriz de Indicadores para Resultados (MIR) no contiene indicadores de gestión que estén alineados al menos a uno de los proyectos del programa presupuestario en cuestión.		Este proyecto no contiene indicadores alineados a la MIR, sin embargo alcanzó el 114.9 por ciento del proyecto relacionado con el mismo. Derivado de lo anterior, se recomienda implementar acciones a fin de promover puntos de acuerdo en la Comisión Temática del Instituto Hacendario del Estado de México, que tengan como tema principal los trabajos de alineación de las Matrices de Indicadores para Resultados respecto de los programas y proyectos contenidos en la Estructura Programática Municipal, en el marco del Plan de Desarrollo del Estado de México 2017-2023.

Tabla Comparativa de los Resultados del Programa Anual respecto a los Indicadores de nivel Componente de la MIR				
Descripción	Porcentaje de Cumplimiento	Indicadores de Gestión Alineados al Proyecto	Porcentaje de Cumplimiento	Recomendaciones
Proyecto: Educación Vial	No programado	3. Tasa de variación en el número de faltas viales	No desarrollado	La entidad municipal no desarrolló el indicador de desempeño a nivel componente, así mismo no programó el proyecto relacionado con el mismo. Por lo anterior, se recomienda implementar acciones para la aplicación de los indicadores de desempeño y la ejecución de los proyectos del programa presupuestario, en el marco de los principios de la Gestión para Resultados.
Proyecto: Mantenimiento a los Dispositivos para el Control del Tránsito	No programado	La Matriz de Indicadores para Resultados (MIR) no contiene indicadores de gestión que estén alineados al menos a uno de los proyectos del programa presupuestario en cuestión.		Implementar acciones a fin de promover puntos de acuerdo en la Comisión Temática del Instituto Hacendario del Estado de México que tengan como tema principal los trabajos de alineación de las Matrices de Indicadores para Resultados, respecto de los programas y proyectos contenidos en la Estructura Programática Municipal, en el marco del Plan de Desarrollo del Estado de México 2017-2023.
Programa: Gobierno Electrónico (Un proyecto)				
Proyecto: Innovación Gubernamental con Tecnologías de Información	74.2	1. Porcentaje de avance en la mejora procedimental	No desarrollado	La entidad municipal no desarrolló el indicador de desempeño a nivel componente; sin embargo, obtuvo un 74.2 por ciento de cumplimiento en el proyecto relacionado con el mismo. Por lo anterior, se recomienda tener congruencia entre la aplicación de los indicadores de desempeño y la ejecución de los proyectos del programa presupuestario, en el marco de los principios de la Gestión para Resultados.

Tabla Comparativa de los Resultados del Programa Anual respecto a los Indicadores de nivel Componente de la MIR				
Descripción	Porcentaje de Cumplimiento	Indicadores de Gestión Alineados al Proyecto	Porcentaje de Cumplimiento	Recomendaciones
Proyecto: Innovación Gubernamental con Tecnologías de Información	74.2	2. Porcentaje de avance en la digitalización documental	100.0	El Ayuntamiento obtuvo un 100.0 por ciento de cumplimiento en el indicador de desempeño a nivel componente; sin embargo, alcanzó el 74.2 por ciento del proyecto relacionado con el mismo. Por lo anterior, se recomienda tener congruencia entre la aplicación de los indicadores de desempeño y la ejecución de los proyectos del programa presupuestario, en el marco de los principios de la Gestión para Resultados.
		3. Porcentaje de cursos de capacitación sobre e-gobierno	No desarrollado	La entidad fiscalizable no desarrolló el indicador de desempeño a nivel componente; sin embargo, obtuvo un 74.2 por ciento de cumplimiento en el proyecto relacionado con el mismo. Por lo anterior, se recomienda tener congruencia entre la aplicación de los indicadores de desempeño y la ejecución de los proyectos del programa presupuestario, en el marco de los principios de la Gestión para Resultados.
Programa: Desarrollo Comunitario (Dos proyectos)				
Proyecto: Promoción a la Participación Comunitaria	97.6	1. Porcentaje de capacitaciones para generar conocimientos y habilidades de gestión	No desarrollado	La entidad municipal no desarrolló el indicador de desempeño a nivel componente; sin embargo, obtuvo un 97.6 por ciento de cumplimiento en el proyecto relacionado con el mismo. Por lo anterior, se recomienda tener congruencia entre la aplicación de los indicadores de desempeño y la ejecución de los proyectos del programa presupuestario, en el marco de los principios de la Gestión para Resultados.

Tabla Comparativa de los Resultados del Programa Anual respecto a los Indicadores de nivel Componente de la MIR				
Descripción	Porcentaje de Cumplimiento	Indicadores de Gestión Alineados al Proyecto	Porcentaje de Cumplimiento	Recomendaciones
Proyecto: Apoyo a la Comunidad	No programado	2. Porcentaje de gestiones sobre los programas de desarrollo social	100.0	La entidad fiscalizable presenta inconsistencias en la información, al obtener un 200.0 por ciento de cumplimiento en el indicador de desempeño a nivel componente, sin haber programado el proyecto. Por lo anterior, se recomienda implementar acciones por parte de la Unidad de Información, Planeación, Programación y Evaluación, a efecto de constatar la congruencia del proceso de planeación, programación, presupuestación y seguimiento, a fin de promover la ejecución coherente de los proyectos del programa presupuestario, con relación a los resultados del indicador de desempeño.
Número de Recomendaciones				18

Fuente: Elaboración del OSFEM, con información de la Cuenta Pública de la entidad.

Programas Presupuestarios Fiscalizados con los Resultados de la MIR		
Programas Presupuestarios	Hallazgo	Recomendación
Planeación y Presupuesto basado en Resultados	Los resultados de estos programas no se presentan, toda vez que la entidad municipal reportó indicadores del nivel Actividad que no son congruentes entre los niveles Componente, Propósito y Fin.	Aplicar los principios de la lógica horizontal y vertical de la Metodología del Marco Lógico (MML) en cada uno de los indicadores correspondientes a los niveles de Actividad, Componente, Propósito y Fin, constatando la congruencia entre los resultados que obtienen como las variables que los integran.
Protección Civil		
Transparencia		
Gestión Integral de Residuos Sólidos		
Alumbrado Público		
Empleo		
Número de Recomendaciones		1

Fuente: Elaboración del OSFEM, con información de la Cuenta Pública de la entidad.

TRANSPARENCIA EN EL ÁMBITO MUNICIPAL

En virtud de que la transparencia es un elemento base de la democracia que da credibilidad y legitimidad al sistema político en todas las esferas del gobierno, fortaleciendo la rendición de cuentas, el Órgano Técnico de la Legislatura ejerció acciones de fiscalización en este rubro, midiendo el nivel de cumplimiento al mandato legal mediante este indicador. A continuación, se muestra el resultado:



Hallazgo	Recomendación
<p>El Ayuntamiento obtuvo un resultado intermedio, toda vez que únicamente da cumplimiento a las fracciones I, II, III, IV, VII, VIII, IX, XIII, XV, XVI, XXIII, XXIV, XXV, XXVI, XXXI, XXXII, XXXVI, XXXVII, XXXIX, XLVI y LI, de las cincuenta y dos establecidas en el artículo 92 de la Ley de Transparencia y Acceso a la Información Pública del Estado de México y Municipios (LTAIPeMyM).</p>	<p>Dar seguimiento permanente al cumplimiento de lo dispuesto por la citada Ley e implemente acciones para atender este aspecto básico que permita al público ejercer su derecho a estar informado.</p>
<p>Resultado de la Evaluación: Suficiente</p>	

Fuente: Elaboración del OSFEM.

DOCUMENTOS PARA EL DESARROLLO INSTITUCIONAL

Para lograr una eficiente administración pública municipal es indispensable que la entidad cuente con los manuales de organización y de procedimientos, así mismo con el Organigrama y el Reglamento Interior, por lo cual el Órgano Superior de Fiscalización del Estado de México verificó la existencia y actualización de dichos documentos mediante la aplicación de este indicador.

A continuación, se detalla el resultado de la revisión a la información remitida por la entidad:

Documentos para el Desarrollo Institucional



Hallazgo	Recomendación
La entidad municipal no remitió evidencia documental de contar con el Organigrama, el Reglamento Interior, así como la totalidad de los manuales de organización y de procedimientos.	Elaborar, aprobar y mantener actualizados la totalidad de los referidos documentos básicos de la administración pública, a fin de eficientar su gestión municipal.
Resultado de la Evaluación: Crítico	

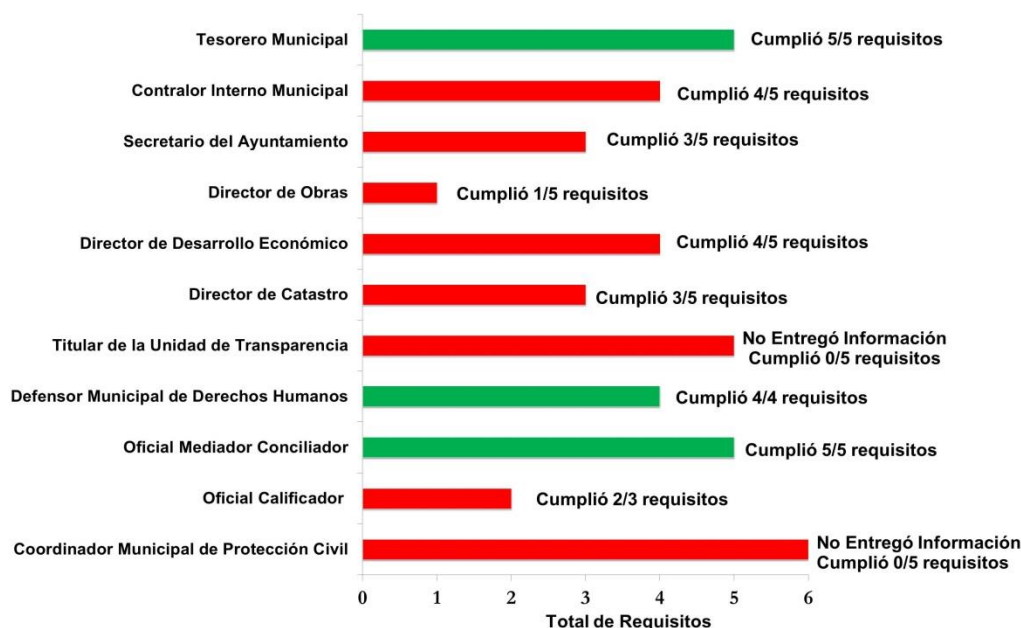
Fuente: Elaboración del OSFEM.

COMPETENCIA LABORAL DE LOS SERVIDORES PÚBLICOS

El Órgano Superior de Fiscalización del Estado de México determinó evaluar la competencia laboral de los servidores públicos adscritos a las diferentes áreas del Ayuntamiento, verificando el cumplimiento a los artículos 17 de la Ley General de Protección Civil; 32, 81 Bis, 92, fracciones I y IV, 96, fracción I, 96 Ter, 96 Quintus, 113, 147 I. y 149, fracciones I y II de la Ley Orgánica Municipal del Estado de México; 57 de Ley de Transparencia y Acceso a la Información Pública del Estado de México y Municipios y 169, fracción IV del Código Financiero del Estado de México y Municipios, con la finalidad de emitir recomendaciones que incidan en las actividades inherentes al puesto que desempeñan.

En este sentido, la evaluación de la competencia laboral se realizó con la información proporcionada por la entidad fiscalizable, cuyos resultados son los siguientes:

Evaluación de la Competencia Laboral de los Servidores Públicos



Fuente: Elaboración del OSFEM.

Como se muestra en la gráfica anterior, algunos de los servidores públicos del ente municipal no cumplen con la totalidad de los requisitos establecidos en la Ley para ocupar los cargos que les fueron conferidos, los cuales se detallan a continuación:



Hallazgos de la Competencia Laboral de los Servidores Públicos						
Servidor Público	Título Profesional	Experiencia Mínima de un Año	Certificación de Competencia Laboral	Constancia de No Inhabilitación	Certificado de No Antecedentes Penales	Cumple
Tesorero Municipal	Sí	Sí	Sí	Sí	Sí	Sí
Recomendación: Mantener la vigencia de la Certificación en Competencia Laboral para cumplir con los requisitos establecidos en los artículos 32 y 96, fracción I de la Ley Orgánica Municipal del Estado de México.						
Contralor Interno Municipal	Sí	Sí	Sí	Sí	No	No
Recomendación: Contratar un Contralor Interno Municipal que cumpla con los requisitos establecidos en los artículos 32, 96, fracción I y 113 de la Ley Orgánica Municipal del Estado de México.						
Secretario del Ayuntamiento	Sí	Sí	No	Sí	No	No
Recomendación: Contratar un Secretario del Ayuntamiento que cumpla con los requisitos establecidos en los artículos 32 y 92, fracciones I y IV de la Ley Orgánica Municipal del Estado de México.						
Director de Obras	No	No	No	Sí	No	No
Recomendación: Contratar un Director de Obras que cumpla con los requisitos establecidos en los artículos 32 y 96 Ter. de la Ley Orgánica Municipal del Estado de México.						
Director de Desarrollo Económico	Sí	Sí	No	Sí	Sí	No
Recomendación: Contratar un Director de Desarrollo Económico que cumpla con los requisitos establecidos en los artículos 32 y 96 Quintus de la Ley Orgánica Municipal del Estado de México.						
Director de Catastro	No	Sí	No	Sí	Sí	No
Recomendación: Contratar un Director de Catastro Municipal que cumpla con los requisitos establecidos en los artículos 32 de la Ley Orgánica Municipal del Estado de México y 169, fracción IV del Código Financiero del Estado de México y Municipios.						
Titular de la Unidad de Transparencia	No Entregó Información					No
Recomendación: Atender en lo subsecuente las solicitudes de información que emite el Órgano Técnico de la Legislatura y contratar un Titular de la Unidad de Transparencia que cumpla con los requisitos establecidos en los artículos 32 de la Ley Orgánica Municipal del Estado de México y 57, fracción I de la Ley de Transparencia y Acceso a la Información Pública del Estado de México y Municipios.						

Hallazgos de la Competencia Laboral de los Servidores Públicos

Servidor Público	Título Profesional	Estudios Especializados en Materia de Derechos Humanos	Constancia de No Inhabilitación	Certificado de No Antecedentes Penales	Cumple
Defensor Municipal de Derechos Humanos	Sí	Sí	Sí	Sí	Sí

Recomendación: Continuar con los trabajos de formación profesional especializada en materia de Derechos Humanos para cumplir con los requisitos establecidos en los artículos 32 y 147 I de la Ley Orgánica Municipal del Estado de México.

Servidor Público	Título Profesional	Evidencia Documental de la Acreditación de Estudios en Materia de Mediación	Certificación de Competencia Laboral	Constancia de No Inhabilitación	Certificado de No Antecedentes Penales	Cumple
Oficial Mediador Conciliador	Sí	Sí	Sí	Sí	Sí	Sí

Recomendación: Mantener la vigencia de la Certificación, así como continuar con los trabajos de formación profesional especializada en materia de Mediación, a fin de cumplir con los requisitos establecidos en los artículos 32 y 149 fracción I de la Ley Orgánica Municipal del Estado de México.

Servidor Público	Título Profesional	Constancia de No Inhabilitación	Certificado de No Antecedentes Penales	Cumple
Oficial Calificador	Sí	Sí	No	No

Recomendación: Contratar un Oficial Calificador que cumpla con los requisitos establecidos en los artículos 32 y 149 fracción II de la Ley Orgánica Municipal del Estado de México.

Servidor Público	Título Profesional	Experiencia Mínima de Un Año	Certificación de Competencia Laboral	Cursos de Capacitación en materia de Protección Civil	Constancia de No Inhabilitación	Certificado de No Antecedentes Penales	Cumple
Coordinador Municipal de Protección Civil	No Entregó Información						No

Recomendación: Atender en lo subsecuente las solicitudes de información que emite el Órgano Técnico de la Legislatura y contratar un Coordinador Municipal de Protección Civil que cumpla con los requisitos establecidos en los artículos 17 de la Ley General de Protección Civil y 32 y 81 Bis de la Ley Orgánica Municipal del Estado de México.

Fuente: Elaboración del OSFEM.

EVALUACIÓN DE MEJORA REGULATORIA MUNICIPAL

En materia de Mejora Regulatoria Municipal, el Órgano Técnico de la Legislatura verificó que el Ayuntamiento atendiera el marco jurídico establecido en el artículo 139 Bis de la Constitución Política del Estado Libre y Soberano de México, a la Ley para la Mejora Regulatoria del Estado de México y Municipios y su respectivo Reglamento, así como la Ley Orgánica Municipal del Estado de México, la Ley de Competitividad y Ordenamiento Comercial del Estado de México y Municipios y la Ley de Gobierno Digital del Estado de México y Municipios.

Para llevar a cabo esta revisión, se solicitó al Ayuntamiento Información para el Diagnóstico de la Mejora Regulatoria Municipal 2018. Con la documental remitida por la entidad, se procedió a su análisis, emitiendo el Pliego de Recomendaciones y el Oficio de Promoción, en los cuales se le informó el nivel de calificación que obtuvo, como se muestra en la siguiente gráfica:



Fuente: Elaboración del OSFEM.

En ese sentido, para un adecuado desempeño en materia de Mejora Regulatoria, así como dar cumplimiento a las disposiciones normativas aplicables a nivel municipal, es necesario que la entidad atienda las siguientes:

Recomendaciones

1. Instaurar la Comisión Municipal de Mejora Regulatoria con la respectiva aprobación de Cabildo.
2. Que la Comisión Municipal de Mejora Regulatoria sesione de manera ordinaria por lo menos cuatro veces al año.
3. Conformar los Comités Internos de Mejora Regulatoria en todas las Dependencias y Organismos Auxiliares de la Administración Municipal.
4. Sesionar cada tres meses los Comités Internos de Mejora Regulatoria.
5. Validar el Informe Anual de Avance Programático de Mejora Regulatoria, mediante la Comisión Municipal de Mejora Regulatoria.
6. Autorizar mediante sesión de cabildo el Informe Anual de Avance Programático de Mejora Regulatoria del ejercicio.
7. Implementar una dirección electrónica específica en la página web del Ayuntamiento dónde se evidencie el funcionamiento de la Normateca en el apartado de Mejora Regulatoria.
8. Instaurar convenios de coordinación con dependencias Estatales y/o Federativas en materia de Mejora Regulatoria.
9. Contar con Informes de Avance Programático Municipal, derivados del Sistema de Apertura Rápida de Empresas.
10. Elaborar el Proyecto de Evaluación de Resultados en materia de Mejora Regulatoria correspondiente al año.
11. Definir una dirección electrónica específica del apartado de Mejora Regulatoria en la página web del Ayuntamiento, en la cual se despliegue la información del Programa Anual de Mejora Regulatoria, el Catálogo de Trámites y Servicios, el Reglamento Municipal y demás documentos inherentes a la materia.
12. Someter a revisión de la Comisión Estatal de Mejora Regulatoria, el Registro Municipal de Mejora Regulatoria, para su visto bueno y actualización, tomando en consideración los lineamientos y/o disposiciones emitidas por dicha instancia.
13. Conformar un Registro Municipal de Unidades Económicas, el cual deberá estar integrado por lo menos de los siguientes datos:
 - Clave única, que se integrará de una serie alfanumérica.
 - Nombre del municipio.
 - Nombre del titular.
 - Actividad económica.
 - Fecha de inicio de actividades.
 - Tipo de impacto.
 - Domicilio de la unidad económica.
 - Visitas y procedimientos de verificación en su caso.
 - Sanciones en su caso.
 - Las demás que le confieran esta Ley y otras disposiciones aplicables.
14. Realizar visitas de verificación a las unidades económicas que operan en su demarcación.
15. Emitir las Licencias de Funcionamiento, mediante la ventanilla única del municipio.
16. Implementar el Programa para el otorgamiento de Licencias y/o Permisos Provisionales para negocios de bajo riesgo en su entidad.
17. Designar a la Unidad Administrativa que se encargará del control y seguimiento del Gobierno Digital en su entidad.
18. Informar trimestralmente el Reporte de Avance de los Programas de Trabajo de Tecnologías de Información al Secretario Técnico de su municipio.
19. Obtener el certificado digital de la firma electrónica avanzada para la elaboración de trámites y servicios de la Dirección General del Sistema Estatal de Informática (DGSEI).
20. Aprobar el Programa Permanente de Mejora Regulatoria, por su Comisión Municipal de Mejora Regulatoria en sesión de Cabildo.

Fuente: Elaboración del OSFEM.

CUMPLIMIENTO EN EL REPORTE Y VALIDACIÓN DE INFORMACIÓN EN EL PORTAL DE SEGUIMIENTO DE RECURSOS FEDERALES TRANSFERIDOS (RFT) DE LA SECRETARÍA DE HACIENDA Y CRÉDITO PÚBLICO

El Órgano Superior de Fiscalización del Estado de México determinó verificar en el Portal de Seguimiento de Recursos Federales Transferidos de la Secretaría de Hacienda y Crédito Público, la información reportada por la entidad municipal de los recursos del FISDMF y FORTAMUNDF.

En este sentido, los resultados son los siguientes:

Reporte de Información en el Portal de Seguimiento de Recursos Federales Transferidos (RFT) de la Secretaría de Hacienda y Crédito Público



*MIDS = Matriz de Inversión para el Desarrollo Social

Hallazgo	Recomendación
La entidad municipal no reportó información en el Portal de Seguimiento de Recursos Federales Transferidos de la Secretaría de Hacienda del ejercicio, destino y resultados obtenidos de los recursos del FISDMF y FORTAMUNDF.	Implementar acciones para reportar de manera trimestral en el Portal de Seguimiento de Recursos Federales Transferidos de la Secretaría de Hacienda, el ejercicio, destino y resultados obtenidos de los recursos del FISDMF y FORTAMUNDF transferidos al Ayuntamiento, en términos del Artículo 85 de la Ley Federal de Presupuesto y Responsabilidad Hacendaria y de los Lineamientos para informar sobre los recursos federales transferidos a las entidades federativas, municipios y demarcaciones territoriales del Distrito Federal y de operación de los recursos del Ramo General 33 publicados en el Diario Oficial de la Federación el 25 de abril de 2013.

Fuente: Elaboración del OSFEM.

PROGRAMA ANUAL DE EVALUACIÓN (PAE)

En el marco del artículo 79 de la Ley General de Contabilidad Gubernamental y en términos de la disposición Décimo Quinta de los “Lineamientos Generales para la Evaluación de los Programas Presupuestarios Municipales”, el Órgano Superior de Fiscalización del Estado de México realizó la revisión del cumplimiento que la entidad fiscalizable dio a estas disposiciones, mostrándose a continuación el resultado:

Aspectos Evaluados	Cumple	Recomendaciones
Publicación del PAE en la página web	Sí	Dar seguimiento al Programa Anual de Evaluación, en términos de los artículos 79 de la Ley General de Contabilidad Gubernamental; 327 del Código Financiero del Estado de México y Municipios; y Décimo Quinta de los “Lineamientos Generales para la Evaluación de los Programas Presupuestarios Municipales”.
Programas Presupuestarios	Sí	Efectuar las evaluaciones de los programas presupuestarios ejecutados por la entidad fiscalizable, conforme a su Programa Anual de Evaluación correspondiente, a fin de atender lo establecido en la disposición Décimo Quinta de los “Lineamientos Generales para la Evaluación de los Programas Presupuestarios Municipales”.
Sujetos Evaluados	Sí	Informar a los sujetos evaluados el resultado de las evaluaciones efectuadas a los programas presupuestarios, así como dar seguimiento a las estrategias y/o acciones que se implementen derivado de dichas evaluaciones, conforme a la disposición Décimo Quinta de los “Lineamientos Generales para la Evaluación de los Programas Presupuestarios Municipales”.
Tipos de Evaluación que se llevarán a cabo	Sí	Efectuar las evaluaciones a los programas presupuestarios, aplicando los tipos de evaluación establecidos en su Programa Anual de Evaluación, a fin de atender las disposiciones Décimo Segunda y Décimo Quinta de los “Lineamientos Generales para la Evaluación de los Programas Presupuestarios Municipales”.
Calendario de Ejecución	Sí	Dar cumplimiento al calendario de ejecución establecido en su Programa Anual de Evaluación, a fin de atender la disposición Décimo Quinta de los “Lineamientos Generales para la Evaluación de los Programas Presupuestarios Municipales”.

Aspectos Evaluados	Cumple	Recomendaciones
Publicación de los Resultados de las Evaluaciones y Personas que las realizan	Sí	Continuar difundiendo los documentos y resultados de las evaluaciones aplicadas a los programas presupuestarios en su página web, así como informar sobre las personas que las realizaron, con el objeto de dar cumplimiento a lo establecido en el artículo 79 de la Ley General de Contabilidad Gubernamental y a los “Lineamientos Generales para la Evaluación de los Programas Presupuestarios Municipales”, específicamente en su Capítulo III, disposición Décimo Primera y el Capítulo X, disposición Vigésima Cuarta.
Convenio para la Mejora del Desempeño y Resultados Gubernamentales	No	Para años subsecuentes, celebrar el Convenio para la Mejora del Desempeño y Resultados Gubernamentales, que firmarán conjuntamente los sujetos evaluados con la UIPPE, en coordinación con la Tesorería y la Contraloría Municipal, con el objeto de dar cumplimiento a los “Lineamientos Generales para la Evaluación de los Programas Presupuestarios Municipales”, específicamente en su Capítulo IX, disposición Vigésima Tercera y el Capítulo X, disposición Vigésima Cuarta.
Número de Recomendaciones		7

Fuente: Elaboración del OSFEM.

SEGUIMIENTO A LA EVALUACIÓN PROGRAMÁTICA

Las evaluaciones que realiza el Órgano Superior de Fiscalización del Estado de México las informa al Ayuntamiento, mediante los pliegos de recomendaciones, y a la Contraloría Interna Municipal a través de los oficios de promoción, los resultados de las evaluaciones de los indicadores en cuestión, se dieron a conocer mediante los siguientes oficios:

Pliegos de Recomendaciones de Evaluación	Oficios de Promoción de Acciones de Evaluación	Fechas de Emisión	Fechas de Acuse
OSFEM/AEDI/DADM/3255/2018	OSFEM/AEDI/DADM/3256/2018	12 de septiembre de 2018	21 de septiembre de 2018
OSFEM/AEDI/DADM/4139/2018	OSFEM/AEDI/DADM/4140/2018	12 de noviembre de 2018	16 de noviembre de 2018
OSFEM/AEDI/DADM/4845/2018	OSFEM/AEDI/DADM/4846/2018	28 de noviembre de 2018	03 de diciembre de 2018
OSFEM/AEDI/DADM/807/2019	OSFEM/AEDI/DADM/808/2019	14 de marzo de 2019	26 de marzo de 2019

Fuente: Elaboración del OSFEM.



RESULTADO DE LA FISCALIZACIÓN



HALLAZGOS CON MONTOS POR ACLARAR

CUMPLIMIENTO FINANCIERO

Ayuntamiento de Calimaya				
Núm.	Hallazgos	Monto por aclarar	Normatividad Infringida	Reincidencia respecto al ejercicio anterior
1	Derivado del comparativo de la información financiera presentada por la entidad municipal en la Cuenta Pública y el Informe mensual de diciembre 2018, se identificó que los saldos de las cuentas contables que integran el Estado de Situación Financiera y el Estado de Actividades, muestran diferencias por un importe de 63.2 miles de pesos.	63.2	Artículos 16, 17, 18, 19, 21, 22, 23, 33, 34, 35, 36, 37 fracción II, 38, 40, 41, 43, 44, 52, 84 y 85 fracción I y III de la Ley General de Contabilidad Gubernamental, 342, 343, 344 y 352 del Código Financiero del Estado de México y Municipios, 95 fracción IV de la Ley Orgánica Municipal del Estado de México y Manual Único de Contabilidad Gubernamental para las Dependencias y Entidades Públicas del Gobierno y Municipios del Estado de México 2018.	SI
2	Derivado de la revisión a las cuentas contables con saldo en el Anexo al Estado de Situación Financiera, se identificó que las cuentas contables bancos/tesorería por un importe de 183.3 miles de pesos, proveedores por pagar a corto plazo por un importe de 43.6 miles de pesos, retenciones y contribuciones por pagar a corto plazo por un importe de 142.1 miles de pesos y otras cuentas por pagar a corto plazo por un importe de 80.4 miles de pesos no corresponden a su naturaleza económica.	449.4	Artículos 22, 84 y 85 fracción I y III de la Ley General de Contabilidad Gubernamental, 339, 341, 342, 343, 344 párrafo primero, 352 y 356 del Código Financiero del Estado de México y Municipios, 95 fracción IV de la Ley Orgánica Municipal del Estado de México y Manual Único de Contabilidad Gubernamental para las Dependencias y Entidades Públicas del Gobierno y Municipios del Estado México 2018.	SI
3	Como resultado de la revisión a las cuentas contables a corto plazo en el Anexo al Estado de Situación Financiera, se aprecia que las cuentas contables Cuentas por Cobrar por un importe de 110.8 miles de pesos y Otras Cuentas por Pagar por un importe de 80.4 miles de pesos presentan antigüedad mayor a un año. Con relación al Informe de Resultados del ejercicio anterior, la entidad municipal muestra reincidencia en sus saldos.	191.2	Artículos 16, 17, 18, 19, 21, 22, 23, 33, 34, 35, 36, 37 fracción II, 38, 40, 41, 43, 44, 52, 84 y 85 fracción I y III de la Ley General de Contabilidad Gubernamental, 50 fracción IX y XIV, 51 párrafos segundo y tercero de la Ley de Responsabilidades Administrativas del Estado de México y Municipios, 95 fracciones I, IV, IX y XVI de la Ley Orgánica Municipal del Estado de México, Manual Único de Contabilidad Gubernamental para las Dependencias y Entidades Públicas del Gobierno y Municipios del Estado de México 2018 y Título Segundo de las obligaciones del titular del área administrativa, numeral 104 de los Lineamientos de Control Financiero y Administrativo para las Entidades Fiscalizables Municipales del Estado de México, publicados en el Periódico Oficial "Gaceta de Gobierno" del Estado de México número 9 de fecha 11 de Julio de 2013.	SI
4	Derivado del análisis a la información financiera presentada en el Estado de Situación Financiera Comparativo del ejercicio sujeto a revisión, se identificó que presenta desequilibrio entre el total del activo y la suma de pasivo más hacienda pública/patrimonio por un importe de 906.1 miles de pesos.	906.1	Artículos 16, 17, 18, 19, 21, 22, 23, 33, 34, 35, 36, 37 fracción II, 38, 40, 41, 43, 44, 52, 84 y 85 fracción I y III de la Ley General de Contabilidad Gubernamental, 342, 343, 344 párrafo primero y 352 del Código Financiero del Estado de México y Municipios, 95 fracción IV de la Ley Orgánica Municipal del Estado de México y Manual Único de Contabilidad Gubernamental para las Dependencias y Entidades Públicas del Gobierno y Municipios del Estado de México 2018.	SI
5	De la fiscalización realizada a la cuenta contable de Resultados de Ejercicios Anteriores, se identificó que las aplicaciones contables que afectan a la cuenta por un importe de 25,263.9 miles de pesos, no presentan la aprobación y justificación del Órgano de Gobierno, de acuerdo a las políticas de registro del Manual Único de Contabilidad Gubernamental para las Dependencias y Entidades Públicas del Gobierno y Municipios del Estado de México vigente.	25,263.9	Artículos 21 y 22 de la Ley General de Contabilidad Gubernamental, en cumplimiento con las políticas de registro para Resultado de Ejercicios Anteriores segundo párrafo del Manual Único de Contabilidad Gubernamental para las Dependencias y Entidades Públicas del Gobierno y Municipios del Estado de México 2018, 342, 344 párrafo primero y 352 párrafo tercero del Código Financiero del Estado de México y Municipios y numeral 104 de los Lineamientos de Control Financiero y Administrativo para las Entidades Fiscalizables Municipales del Estado de México, publicados en el Periódico Oficial "Gaceta de Gobierno" del Estado de México número 9 de fecha 11 de Julio de 2013.	SI
6	De la fiscalización realizada a las cuentas contables de efectivo y equivalentes reflejadas en el Estado de Situación Financiera Comparativo, se corroboró que difieren con los saldos presentados en el incremento neto / disminución neta del Estado de Flujos de Efectivo, por un importe de 871.1 miles de pesos.	871.1	Artículos 16, 17, 18, 19, 21, 22, 23, 33, 34, 35, 36, 37 fracción II, 38, 40, 41, 43, 44, 48, 52, 84 y 85 fracción I y III de la Ley General de Contabilidad Gubernamental, 342, 343, 344 párrafo primero y 352 párrafo tercero del Código Financiero del Estado de México y Municipios y Manual Único de Contabilidad Gubernamental para las Dependencias y Entidades Públicas del Gobierno y Municipios del Estado de México 2018.	
7	De acuerdo a la verificación del Informe Anual de Construcciones en Proceso se identifica que presenta obras de dominio público.		Artículo 29 de la Ley General de Contabilidad Gubernamental, 31 fracción VIII, 79, 95 fracción IV y 96 bis fracciones XIV, XX, XXII, XXIV de la Ley Orgánica Municipal del Estado de México, en las políticas de registro capítulo VI construcciones en Proceso del Manual Único de Contabilidad Gubernamental para las Dependencias y Entidades Públicas del Gobierno y Municipios del Estado de México 2018, en el capítulo VI de los Lineamientos para la depuración de la cuenta construcciones en proceso en bienes de dominio público y en bienes propios de las entidades fiscalizables municipales del Estado de México, publicados en el Periódico Oficial "Gaceta del Gobierno" número 104 de fecha 28 de noviembre de 2016. Primero numeral B Reglas Específicas del Registro y Valoración del Activo, punto 2 del Acuerdo por el que se reforman las Reglas Específicas del Registro y Valoración del Patrimonio publicadas en el "Diario Oficial de la Federación" el 27 de diciembre de 2017.	SI



AYUNTAMIENTO DE CALIMAYA



Ayuntamiento de Calimaya				
Núm.	Hallazgos	Monto por aclarar	Normatividad Infringida	Reincidencia respecto al ejercicio anterior
8	De acuerdo a la verificación del Informe Anual de Construcciones en Proceso se identifica que presenta obras de ejercicios anteriores.		Artículos 21, 22, 29 de la Ley General de Contabilidad Gubernamental, 95 fracción IV y 96 bis fracciones XIV, XX, XXII, XXIV de la Ley Orgánica Municipal del Estado de México, y con lo establecido en los Lineamientos para la depuración de la cuenta construcciones en proceso en bienes de dominio público y en bienes propios de las entidades fiscalizables municipales del Estado de México, publicados en el Periódico Oficial "Gaceta de Gobierno" del Estado de México número 104 de fecha 28 de noviembre de 2016.	Si
9	Derivado de la verificación en el cumplimiento de las disposiciones establecidas en la Ley de Disciplina Financiera de las Entidades Federativas y los Municipios en su artículo 21 en materia de servicios personales de acuerdo al artículo 10 fracción I, incisos a) y b) y Transitorio sexto, se identificó el incumplimiento por la entidad municipal, ya que rebasa el porcentaje permitido. El ayuntamiento deberá cumplir con las disposiciones establecidas en la Ley de Disciplina Financiera de las Entidades Federativas y los Municipios para cada uno de los conceptos que se mencionan.		Artículo 21 en relación a las disposiciones establecidas en el artículo 10 fracción I y transitorio sexto de la Ley de Disciplina Financiera de las Entidades Federativas y los Municipios.	
10	Derivado de la verificación realizada al Ingreso Recaudado y al importe pagado de ADEFAS 2018, se identifica que la entidad no cumplió con el artículo 20 y transitorio décimo primero de la Ley de Disciplina Financiera de las Entidades Federativas y los Municipios, respecto al porcentaje para cubrir los adeudos del ejercicio fiscal anterior, ya que excedió el 5.5 por ciento.		Artículo 20 y transitorio décimo primero de la Ley de Disciplina Financiera de las Entidades Federativas y los Municipios.	
11	De la fiscalización realizada de acuerdo al postulado básico de Consolidación de la Información Financiera del Manual Único de Contabilidad Gubernamental para las Dependencias y Entidades Públicas del Gobierno y Municipios del Estado de México, vigente donde se establece que: los estados financieros de los entes públicos deberán presentar de manera consolidada la situación financiera, los resultados de operación, el flujo de efectivo o los cambios en la situación financiera y las variaciones a la Hacienda Pública, como si se tratara de un solo ente público, se identificó el incumplimiento por la entidad municipal a éste postulado, ya que difiere de la información presentada del municipio.		Artículos 4 fracción XXIII y 22 de la Ley General de Contabilidad Gubernamental y el Postulado Básico de Contabilidad Gubernamental No. 7 Consolidación de la Información Financiera del Manual Único de Contabilidad Gubernamental.	
12	Derivado de la revisión de Participaciones y Aportaciones, se identificó que el ingreso recaudado del ramo 23, no coincide con el monto asignado en el oficio de asignación de recursos para la entidad municipal por una diferencia de 5,000.0 miles de pesos.	5,000.0	Acuerdos por los que se dan a conocer las (Participaciones Federales y Estatales) pagadas a los municipios del Estado de México del ejercicio 2018, Acuerdo por el que se dan a conocer la fórmula, metodología, distribución y calendario de las asignaciones por municipio que corresponden al Fondo para la Infraestructura Social Municipal y de las Demarcaciones Territoriales del Distrito Federal (FISMDF) y al Fondo de Aportaciones para el Fortalecimiento de los Municipios y las Demarcaciones Territoriales del Distrito Federal (FORTAMUNDF) número 17, Lineamientos para el otorgamiento del Subsidio para el Fortalecimiento del Desempeño en Materia de Seguridad Pública a los Municipios y Demarcaciones Territoriales de la Ciudad de México (FORTASEG), y en su caso, a las Entidades Federativas que ejerzan de manera directa o coordinada la función para el ejercicio fiscal 2018 publicados en el Periódico Oficial "Diario Oficial de la Federación" número 19 Resultado de la Distribución de recursos entre los 125 municipios del Estado de México, provenientes del Fondo de Aportaciones para la Seguridad Pública de los Estados y el Distrito Federal (FASP) para el ejercicio 2018, Reglas de Operación del Programa de Empleo Temporal (PET), número 26, número 72, Reglas de Operación del Programa de Infraestructura, número 2 (y oficio de asignación de recursos), Lineamientos de Operación de los Programas de Desarrollo Regional (PDR) número del 29, Reglas de Operación del Programa Rescate de Espacios Públicos (REP), para el ejercicio fiscal 2015 y subsecuentes número 2, (y oficio de asignación de recursos), artículos 16, 17, 18, 19, 21, 22, 23, 33, 34, 35, 36 y 70 fracción I, III y V de la Ley General de Contabilidad Gubernamental y 342, 343 y 344 del Código Financiero del Estado de México y Municipios.	
13	Una vez realizada la comparación del Informe de los Recursos Federales Transferidos, se identificó que la entidad municipal no publicó la información de los recursos FASP, FFFI C y FISE a través del portal aplicativo de la Secretaría de Hacienda y Crédito Público y el ingreso recaudado y egreso pagado de los recursos FISMDF y FORTAMUNDF no coincide con lo presentado en el Estado Analítico del Ingreso y/o el formato del Origen y Aplicación de Recursos Federales y Estatales de la Entidad presentando una diferencia neta en el Ingreso Recaudado por un importe de 12,666.9 miles de pesos y del Egreso Pagado por un importe de 6,952.9 miles de pesos.	19,619.8	Artículos 1, 2, 3, 68, 71, 72, 80, 84, 85 y Título Quinto de la Transparencia y Difusión de la Información Financiera de la Ley General de Contabilidad Gubernamental, 33 b fracción II, 48 y 49 de la Ley de Coordinación Fiscal, 85 de la Ley Federal de Presupuesto y Responsabilidad Hacendaria, Octava y Novena de los Lineamientos para informar sobre los Recursos Federales Transferidos a las Entidades Federativas, Municipios y Demarcaciones Territoriales del Distrito Federal y de Operación de los Recursos del Ramo General 33 publicados en el Periódico Oficial "Diario Oficial de la Federación" del 25 de abril de 2013.	Si



AYUNTAMIENTO DE CALIMAYA



Ayuntamiento de Calimaya				
Núm.	Hallazgos	Monto por aclarar	Normatividad Infringida	Reincidencia respecto al ejercicio anterior
14	De acuerdo a la revisión realizada a los saldos en la cuenta contable de bancos y caja (cheques de caja) de las aportaciones FISDMF, FORTAMUNDF, FFFI C y FISE, así como los recursos estatales FEFOM y PI, se identificó que no corresponden con lo registrado en el Ingreso Recaudado más los intereses generados menos el egreso pagado por un importe neto de 1,327.8 miles de pesos.	1,327.8	Artículos 16, 17, 18, 19, 21, 22, 23, 33, 34, 35, 36, 37, 69, 70 fracciones I, V y 71 de la Ley General de Contabilidad Gubernamental, 49, fracciones III y IV, de la Ley de Coordinación Fiscal, 342, 343 y 344 párrafo primero del Código Financiero del Estado de México y Municipios y con el Manual Único de Contabilidad Gubernamental para las Dependencias y Entidades Públicas del Gobierno y Municipios del Estado de México 2018.	Si
15	Una vez realizada la verificación del Ingreso Recaudado de los recursos federales y estatales reflejados en el Estado Analítico de Ingresos, se identificó que no coincide con lo presentado en el formato de Origen y Aplicación de Recursos Federales y Estatales de la entidad municipal, por un importe neto de 5,845.4 miles de pesos de los recursos FISDMF, FORTAMUNDF, FASP, FFFI C, FISE y FEFOM.	5,845.4	Artículos 16, 17, 18, 19, 21, 22, 33, 34, 35, 36, 37, 69, 70 fracciones I, V y 71 de la Ley General de Contabilidad Gubernamental, 49, fracciones III y IV, de la Ley de Coordinación Fiscal, 342, 343 y 344 párrafo primero del Código Financiero del Estado de México y Municipios y Manual Único de Contabilidad Gubernamental para las Dependencias y Entidades Públicas del Gobierno y Municipios del Estado de México 2018.	Si
16	Derivado de la verificación a los saldos de los remanentes que no fueron devengados al 31 de diciembre de 2018 por la entidad municipal, referentes a los Recursos Federales y Estatales FISDMF, FORTAMUNDF, FFFI C, FISE, FEFOM y PI, se identificó que no se reintegró un importe de 651.5 miles de pesos de acuerdo a lo estipulado en los artículos 17 y 21 de la Ley de Disciplina Financiera de las Entidades Federativas y los Municipios.	651.5	Artículo 81 de la Ley General de Contabilidad Gubernamental, 17, 21 de la Ley de Disciplina Financiera de las Entidades Federativas y los Municipios, 1, 3 y 54 de la Ley Federal de Presupuesto y Responsabilidad Hacendaria, 322 Bis segundo párrafo del Código Financiero del Estado de México y Municipios y 51 párrafo segundo y tercero de la Ley de Responsabilidades administrativas del Estado de México y Municipios.	
17	Una vez realizada la verificación de la tarifa del 3.5 por ciento sobre el ingreso efectivamente recaudado, se identifica que la entidad no realizó el pago por un importe de 2.8 miles de pesos por concepto de aportación de mejoras por servicios ambientales al fideicomiso FIPASAHEM. Dando seguimiento al acuerdo emitido con fecha 14 de junio 2019 donde se exhorta al ayuntamiento para que cumpla con la operación del Fideicomiso Público para el pago por Servicios Ambientales Hidrológicos del Estado de México.	2.8	Artículos 216-I, 216-J del Código Financiero del Estado de México y Municipios.	
18	Una vez realizado el análisis del financiamiento, se identificó que el ayuntamiento no realizó el registro de sus financiamientos por un importe de 35,374.0 miles de pesos en el Registro Público Único y Registro de Deuda Pública del Gobierno del Estado de México.	35,374.0	Artículo 25 párrafo segundo, 30 fracción VI y Capítulo VI del Registro Público Único, artículo 49 de la Ley de Disciplina Financiera para las Entidades Federativas, Reglamento del Registro Público Único de Financiamientos y Obligaciones de Entidades Federativas y Municipios, 273 del Código Financiero del Estado de México y Municipios.	
19	Derivado del comparativo entre los saldos finales de las cuentas contables de CAEM, CONAGUA e ISSEMYM registrados en el Anexo al Estado de Situación Financiera por el ayuntamiento y la confirmación de saldos con las entidades federales y estatales, se identificaron diferencias el CAEM por 60.2 miles de pesos e ISSEMYM por 3,894.1 miles de pesos. Por otro lado, se identificó que el ayuntamiento no presenta adeudos con CONAGUA. El ayuntamiento deberá cumplir de manera oportuna con el pago de sus obligaciones, de acuerdo a la normatividad para cada uno de los conceptos que se mencionan.	3,954.3	Artículos 16, 17, 18, 19, 21, 22, 23, 33, 34, 35, 36, 37, 38, 40, 41 43, 44, 45, 52, 84 y 85 de la Ley General de Contabilidad Gubernamental y con el Manual Único de Contabilidad Gubernamental para las Dependencias y Entidades Públicas del Gobierno y Municipios del Estado de México 2018.	Si
20	Como resultado de la revisión del entero al Instituto de Seguridad Social del Estado de México y Municipios (ISSEMYM), del importe de las cuotas, aportaciones y retenciones realizadas a los servidores públicos municipales, correspondientes al ejercicio 2017 se identificó que el importe por 1,194.2 miles de pesos no fue pagado al ISSEMYM y en 2018 se identificó un excedente de pago al ISSEMYM por un importe de 1509.9 miles de pesos	1,509.9	Artículos 16, 17, 18, 19, 21, 22, 23, 33, 34, 35, 36, 37 fracción II, 38, 40, 41, 43, 44, 52, 84 y 85 fracción I y III de la Ley General de Contabilidad Gubernamental, 342, 343, 344 párrafo primero y 352 del Código Financiero del Estado de México y Municipios, 19, 21 de la Ley de Seguridad Social para los servidores públicos del Estado de México y Municipios, 51 fracción X de la Ley Orgánica Municipal del Estado de México, Título Segundo Lineamientos de control financiero y administrativo de las retenciones y contribuciones por pagar a corto plazo de Lineamientos de Control Financiero y Administrativo para las Entidades Fiscalizables Municipales del Estado de México, publicados en el Periódico Oficial "Gaceta de Gobierno" del Estado de México número 9 de fecha 11 de Julio de 2013 y Manual Único de Contabilidad Gubernamental para las Dependencias y Entidades Públicas del Gobierno y Municipios del Estado de México 2018.	



AYUNTAMIENTO DE CALIMAYA



Ayuntamiento de Calimaya				
Núm.	Hallazgos	Monto por aclarar	Normatividad Infringida	Reincidencia respecto al ejercicio anterior
21	<p>Como resultado de la revisión del entero al Servicio de Administración Tributaria (SAT) de las retenciones por concepto del Impuesto Sobre la Renta (ISR) por Salarios, Honorarios y Arrendamiento, durante el ejercicio 2018, se identificó que el importe por 9,242.4 miles de pesos no fue pagado al SAT.</p> <p>El ayuntamiento deberá cumplir de manera oportuna con el pago de sus obligaciones, de acuerdo a la normatividad para el concepto que se menciona.</p>	9,242.4	<p>Artículos 16, 17, 18, 19, 21, 22, 23, 33, 34, 35, 36, 37 fracción II, 38, 40, 41, 43, 44, 52, 84 y 85 fracción I y III de la Ley General de Contabilidad Gubernamental, 342, 343, 344 párrafo primero y 352 del Código Financiero del Estado de México y Municipios, 6 fracción I del Código Fiscal de la Federación, 96,106,116 de la Ley del Impuesto Sobre la Renta, numeral 72 y 73 del Título Segundo Lineamientos de control financiero y administrativo de las retenciones y contribuciones por pagar a corto plazo de Lineamientos de Control Financiero y Administrativo para las Entidades Fiscalizables Municipales del Estado de México, publicados en el Periódico Oficial "Gaceta de Gobierno" del Estado de México número 9 de fecha 11 de Julio de 2013 y Manual Único de Contabilidad Gubernamental para las Dependencias y Entidades Públicas del Gobierno y Municipios del Estado de México 2018.</p>	
22	<p>Derivado de la revisión al sueldo de los servidores públicos integrantes del ayuntamiento, se identificó en la nómina, que el Presidente Municipal, el Síndico y los Regidores rebasaron los niveles en el tabulador salarial recomendado por el Consejo Consultivo de Valoración Salarial.</p>		<p>Recomendaciones para Instrumentar las Disposiciones Normativas de las Remuneraciones de los Servidores Públicos de los Municipios del Estado de México y Acuerdo sobre el Estímulo Salarial en Remuneraciones Mensuales al que podrán acceder los Presidentes Municipales de los Ayuntamientos Constitucionales del Estado de México en el año 2018, publicados en el periódico oficial "Gaceta del Gobierno" del Estado de México, números 28 y 88, del 15 de febrero de 2018 y del 21 de mayo de 2018 respectivamente, artículo 289 párrafos 4, 5, 6 y 351 del Código Financiero del Estado de México y Municipios y 31 fracción XIX tercer y cuarto párrafo de la Ley Orgánica Municipal, Numeral Vigésimo sexto de los Lineamientos de Control Financiero y Administrativo para las Entidades Fiscalizables Municipales del Estado de México, publicados en el Periódico Oficial "Gaceta de Gobierno" del Estado de México número 9 de fecha 11 de Julio de 2013.</p>	Si
23	<p>Una vez llevada a cabo la verificación de que el Instituto Municipal de Cultura Física y Deporte esté en funciones y que el ayuntamiento haya otorgado el porcentaje de subsidio correspondiente del Estado Analítico del Ejercicio del Presupuesto de Egresos, de acuerdo con el Decreto de creación, se apreció que el porcentaje asignado de recursos por el ayuntamiento al Instituto no corresponde con lo establecido en el Decreto de creación número 255 de fecha 01 de Agosto de 2006.</p>		<p>Artículo 13 fracción IV, 17 fracción I, 18 fracción IV, 23 fracción I, 24 fracción I, 25 fracción I, 29 fracción I, 30 fracción I, de la Ley que crea el Organismo Público Descentralizado Denominado Instituto Municipal de Cultura Física y Deporte del municipio de Calimaya.</p>	Si
24	<p>Después de la verificación, se puede conocer que la entidad municipal no presenta la totalidad de sus notas a los Estados Financieros y Presupuestales, incumpliendo con los postulados básicos de contabilidad gubernamental de revelación suficiente e importancia relativa.</p> <p>Las notas faltantes son las siguientes: Notas de desglose y memoria.</p>		<p>Artículos 46, fracción I, inciso g, 48 y 49 de la Ley General de Contabilidad Gubernamental, 342 y 344 del Código Financiero del Estado de México y Municipios y con las Normas y Metodología para la Emisión de Información Financiera y Estructura de los Estados Financieros Básicos del Ente Público y Características de sus Notas, documentos emitidos por el CONAC y publicados en el periódico oficial "Diario Oficial de la Federación" el 30 de septiembre de 2015.</p>	
25	<p>Una vez revisada la conciliación entre los egresos contables con el Estado de Actividades Comparativo, se verificó que la entidad municipal no presenta correctamente las cifras.</p>		<p>Artículos 16, 17, 18, 19, 21, 22, 23, 33, 34, 35, 36, 37, 38, 40, 41, 43, 44, 45, 52, 84 y 85 de la Ley General de Contabilidad Gubernamental y con el Manual Único de Contabilidad Gubernamental para las Dependencias y Entidades Públicas del Gobierno y Municipios del Estado de México 2018.</p>	

FUENTE: Elaboración del OSFEM.

PRESUPUESTO

Ayuntamiento de Calimaya (Miles de pesos)			
Núm.	Hallazgos	Importe por Aclarar	Normatividad Infringida
1	De la verificación que se realizó al Estado Analítico del Ejercicio del Presupuesto de Egresos Integrado, se identificó que el ayuntamiento consideró los subsidios para gastos de operación otorgados a sus Organismos Descentralizados, presentando duplicidad en el registro del egreso ejercido.	0.0	Artículos 19 fracción IV, 21 y 22 de la Ley General de Contabilidad Gubernamental y postulado básico del registro e integración presupuestaria del Acuerdo por el que se emiten los Postulados Básicos de Contabilidad Gubernamental.
2	Una vez revisado el Estado Analítico de Ingresos Integrado la información difiere con lo registrado en el ingreso recaudado del DIF por 111.3 miles de pesos.	111.3	Artículos 19 fracción IV, 21 y 22 de la Ley General de Contabilidad Gubernamental y postulado básico del registro e integración presupuestaria del Acuerdo por el que se emiten los Postulados Básicos de Contabilidad Gubernamental.
3	Una vez revisado el Estado Analítico del Ejercicio del Presupuesto de Egresos Integrado, se identificó que la información difiere con lo registrado en el egreso ejercido del ayuntamiento por 17,093.2 miles de pesos.	17,093.2	Artículos 19 fracción IV, 21 y 22 de la Ley General de Contabilidad Gubernamental y postulado básico del registro e integración presupuestaria del Acuerdo por el que se emiten los Postulados Básicos de Contabilidad Gubernamental.
4	De acuerdo a la revisión realizada, se identificó que en algunos rubros de los ingresos de gestión del Estado Analítico de Ingresos del ejercicio 2018 no alcanzaron la recaudación del ingreso modificado por 5,025.8 miles de pesos.	5,025.8	Artículos 22, 38 y 61 Ley General de Contabilidad Gubernamental; 115 fracción IV Constitución Política de los Estados Unidos Mexicanos; Ley de Ingresos de los Municipios del Estado de México y Manual Único de Contabilidad Gubernamental para las Dependencias y Entidades Públicas del Gobierno y Municipios del Estado de México; Postulado Básico de Contabilidad Gubernamental Registro e Integración Presupuestaria.
5	Derivado del análisis al ingreso recaudado, egreso ejercido y cumplimiento de metas, se identificó que la entidad presentó un desahorro presupuestal; así mismo, se detectaron acciones sin ejecución y con cumplimiento porcentual de metas menores al 95.0 por ciento y mayores al 100.0 por ciento.	0.0	Artículo 305 del Código Financiero del Estado de México y Municipios Manual para la Planeación, Programación y Presupuesto de Egresos Municipal para el Ejercicio Fiscal 2018, Apartado 1.2 Marco Conceptual, 2. Programación Presupuestaria 3. Presupuesto / Integración Presupuestaria (Especialidad).
6	Derivado del análisis se detectó que algunas dependencias generales no ejecutaron las acciones con base a lo programado.	0.0	Artículos 7, 19 Fracción VI, 20 fracción IV y 36 de la Ley de Planeación del Estado de México y Municipios y Artículo 307 Código Financiero del Estado de México y Municipios.
7	De acuerdo a la información presentada por la entidad, se analizó el cumplimiento porcentual de metas respecto al egreso ejercido, obteniendo como resultado que la entidad no presentó un adecuado control en la planeación del recurso ejercido y las metas realizadas por Dependencia General.	0.0	Artículos 7, 20 fracción IV y 30. de la Ley de Planeación del Estado de México y Municipios; 312 del Código Financiero del Estado de México y Municipios y Manual para la Programación y Presupuestación Municipal para el Ejercicio Fiscal 2018; apartado 1.2 Marco Conceptual; punto 3. Presupuesto (Especialidad).



Ayuntamiento de Calimaya (Miles de pesos)			
Núm.	Hallazgos	Importe por Aclarar	Normatividad Infringida
8	Como resultado de la revisión a las modificaciones realizadas a la Ley de Ingresos Estimada, se identificó que la entidad no remitió al OSFEM el acta de autorización del Cabildo.	39,019.7	Artículos 285, 288 y 319 del Código Financiero del Estado de México y Municipios.
9	Como resultado de la revisión a las modificaciones realizadas al Presupuesto de Egresos Aprobado, se identificó que la entidad no remitió al OSFEM el acta de autorización del Cabildo.	39,019.7	Artículos 285, 288 y 319 del Código Financiero del Estado de México y Municipios.

BIENES MUEBLES E INMUEBLES

Ayuntamiento de Calimaya (Miles de pesos)			
Núm.	Hallazgos	Importe por Aclarar	Normatividad Infringida
1	Como resultado del análisis comparativo entre el Reporte de Cuenta Pública y los Reportes Mensuales, respecto a los movimientos administrativos de altas y bajas de los bienes muebles realizados por la entidad, se identificó que los registros difieren.	7,196.7	Artículos 23, 24, 27 y 28 de la Ley General de Contabilidad Gubernamental; Capítulo VI "Políticas de Registro" del Manual Único de Contabilidad Gubernamental para las Dependencias y Entidades Públicas del Gobierno y Municipios del Estado de México y Lineamientos para el Registro y Control del Inventario y la Conciliación Desincorporación de Bienes Muebles e Inmuebles para las Entidades Fiscalizables Municipales del Estado de México", publicados en la Gaceta del Gobierno No. 9, de fecha 11 de julio de 2013.
2	De acuerdo al análisis comparativo realizado entre los saldos de los Inventarios de Bienes Muebles e Inmuebles y el Estado de Situación Financiera Comparativo presentados por la entidad, se identificó que las cuentas específicas de los bienes muebles difieren principalmente en vehículos y equipos de transporte, así como equipo de defensa y seguridad.	438.1	Artículos 19 fracción VII, 23, 27 y 28 de la Ley General de Contabilidad Gubernamental; Capítulo VI "Políticas de Registro" del Manual Único de Contabilidad Gubernamental para las Dependencias y Entidades Públicas del Gobierno y Municipios del Estado de México; Lineamientos para el Registro y Control del Inventario y la Conciliación y Desincorporación de Bienes Muebles e Inmuebles para las Entidades Fiscalizables Municipales del Estado de México", publicados en la Gaceta del Gobierno No. 9, de fecha 11 de julio de 2013 y Lineamientos de Control Financiero y Administrativo para las Entidades Fiscalizables Municipales del Estado de México", publicados en la Gaceta del Gobierno, el 11 de julio de 2013.
3	Como resultado del análisis de la depreciación acumulada del ejercicio 2018, se identificó que el saldo registrado en el Estado de Situación Financiera Comparativo difiere con lo que revela el Inventario de Bienes Muebles y el Reporte de Depreciación; asimismo, no se realizó el registro contable de la depreciación de la cuenta de edificios no habitacionales.	7,440.6	Artículos 22 y 44 de la Ley General de Contabilidad Gubernamental y Capítulo VI "Políticas de Registro" del Manual Único de Contabilidad Gubernamental para las Dependencias y Entidades Públicas del Gobierno y Municipios del Estado de México.



Con fundamento en los artículos 16, 115, fracción IV, penúltimo párrafo, 116, fracción II, sexto párrafo y 134, segundo y quinto párrafos de la Constitución Política de los Estados Unidos Mexicanos; 11, segundo párrafo de la Ley General de Responsabilidades Administrativas; 34, 61, fracciones XXXII, XXXIII y XXXIV y 129 penúltimo párrafo de la Constitución Política del Estado Libre y Soberano de México; 94, fracción I y 95 de la Ley Orgánica del Poder Legislativo del Estado Libre y Soberano de México; 12, segundo párrafo de la Ley de Responsabilidades Administrativas del Estado de México y Municipios; 1, 3, 6, 7, 8, fracciones I, II, XXVII inciso a) y XXXVI, 10, 13 fracciones IX y XXV de la Ley de Fiscalización Superior del Estado de México; 112 de la Ley Orgánica Municipal del Estado de México, y 1, 6, fracción XI del Reglamento Interior del Órgano Superior de Fiscalización del Estado de México; la contraloría del ayuntamiento de Calimaya, México, como autoridad competente en materia de auditoría, control y evaluación municipal, dará puntual seguimiento a los hallazgos que pudieran resultar en las faltas administrativas, identificados en el resultado de la revisión a la Cuenta Pública y, en su caso, substanciar en el ámbito de su competencia el procedimiento que corresponda.

Es importante destacar que las acciones que emprenda el órgano interno de control, relacionadas con los hallazgos de referencia, debe hacerlas sólo del conocimiento del presidente municipal, como superior jerárquico.

RECOMENDACIONES DE EVALUACIÓN DE PROGRAMAS

Nombre del Indicador	Hallazgos	Recomendaciones
Resultados del Informe Anual de Ejecución del Plan de Desarrollo Municipal	El Ayuntamiento remitió su Informe Anual de Ejecución del Plan de Desarrollo Municipal, como parte de la información presentada en la Cuenta Pública de la entidad; sin embargo no cuenta con el contenido mínimo especificado en el Manual para la Planeación, Programación y Presupuesto de Egresos Municipal para el ejercicio fiscal 2018.	Dar seguimiento a las 9 recomendaciones referidas en el apartado de Informe Anual de Ejecución del Plan de Desarrollo Municipal de este Informe de Resultados.
Programas Presupuestarios Ejecutados por la Entidad Municipal y MIR	La entidad no ejecutó 28 de los 61 programas presupuestarios en términos de la Estructura Programática Municipal 2018. Con el análisis de la información remitida por el Ayuntamiento, respecto a la aplicación de sus programas presupuestarios, el OSFEM identificó que en 32 de los 33 programas reportados, utilizó las Matrices de Indicadores para Resultados.	Dar seguimiento a las 89 recomendaciones referidas en el apartado de Programas Presupuestarios Ejecutados por la Entidad Municipal y MIR de este Informe de Resultados.
Evaluación Programática Presupuestal	La entidad fiscalizable mostró el nivel de cumplimiento de las metas y las actividades no programadas, así como las no alcanzadas y aquellas que cumplieron en los proyectos ejecutados en el ejercicio 2018.	Dar seguimiento a las 39 recomendaciones referidas en el apartado de Evaluación Programática Presupuestal de este Informe de Resultados.
Matriz de Indicadores para Resultados (MIR)	En la información reportada por la entidad municipal se mostró el nivel de cumplimiento de las metas de los Resultados del Programa Anual a Nivel Proyecto respecto de los Indicadores de Desempeño a nivel Componente de la MIR durante el ejercicio 2018.	Atender las 19 recomendaciones referidas en el apartado de Matriz de Indicadores para Resultados (MIR) de este Informe de Resultados.



Nombre del Indicador	Hallazgos	Recomendaciones
Transparencia en el Ámbito Municipal	El Ayuntamiento obtuvo un resultado intermedio, toda vez que únicamente da cumplimiento a las fracciones I, II, III, IV, VII, VIII, IX, XIII, XV, XVI, XXIII, XXIV, XXV, XXVI, XXXI, XXXII, XXXVI, XXXVII, XXXIX, XLVI y LI, de las cincuenta y dos establecidas en el artículo 92 de la Ley de Transparencia y Acceso a la Información Pública del Estado de México y Municipios. (LTAIPeMyM).	Dar seguimiento permanente al cumplimiento de lo dispuesto por la citada Ley e implemente acciones para atender este aspecto básico que permita al público ejercer su derecho a estar informado.
Documentos para el Desarrollo Institucional	La entidad municipal no remitió evidencia documental de contar con el Organigrama, el Reglamento Interior, así como la totalidad de los manuales de organización y de procedimientos.	Elaborar, aprobar y mantener actualizados la totalidad de los referidos documentos básicos de la administración pública, a fin de eficientar su gestión municipal.
Competencia Laboral del Tesorero Municipal	El Tesorero Municipal cumple con los requisitos establecidos en los artículos 32 y 96 fracción I de la Ley Orgánica Municipal del Estado de México.	Mantener la vigencia de la Certificación en Competencia Laboral para cumplir con los requisitos establecidos en la Ley Orgánica Municipal del Estado de México.
Competencia Laboral del Contralor Interno Municipal	El Contralor Interno Municipal no cumple con los requisitos establecidos en los artículos 32, 96, fracción I y 113 de la Ley Orgánica Municipal del Estado de México.	Contratar un Contralor Interno Municipal que cuente con título profesional en las áreas jurídicas, económicas o contables - administrativas; experiencia mínima de un año; Certificación en Competencia Laboral en funciones expedida por el Instituto Hacendario del Estado de México; Constancia de no inhabilitación expedida por la autoridad competente; y Certificado de no antecedentes penales.

Nombre del Indicador	Hallazgos	Recomendaciones
Competencia Laboral del Secretario del Ayuntamiento	El Secretario del Ayuntamiento no cumple con los requisitos establecidos en los artículos 32 y 92, fracciones I y IV de la Ley Orgánica Municipal del Estado de México.	Contratar un Secretario del Ayuntamiento que cuente con título profesional; experiencia mínima de un año; Certificación de Competencia Laboral en funciones expedida por el Instituto Hacendario del Estado de México; Constancia de no inhabilitación expedida por autoridad competente; y Certificado de no antecedentes penales.
Competencia Laboral del Director de Obras	El Director de Obras no cumple con los requisitos establecidos en los artículos 32 y 96 Ter. de la Ley Orgánica Municipal del Estado de México.	Contratar un Director de Obras que cuente con título profesional en ingeniería, arquitectura o alguna área afín; experiencia mínima de un año; Certificación en Competencia Laboral en funciones expedida por el Instituto Hacendario del Estado de México; Constancia de no inhabilitación expedida por la autoridad competente; y Certificado de no antecedentes penales.
Competencia Laboral del Director de Desarrollo Económico	El Director de Desarrollo Económico no cumple con los requisitos establecidos en los artículos 32 y 96 Quintus de la Ley Orgánica Municipal del Estado de México.	Contratar un Director de Desarrollo Económico que cuente con título profesional en las áreas económico-administrativas; experiencia mínima de un año; Certificación en Competencia Laboral en funciones expedida por el Instituto Hacendario del Estado de México; Constancia de no inhabilitación expedida por la autoridad competente; y Certificado de no antecedentes penales.
Competencia Laboral del Director de Catastro	El Director de Catastro no cumple con los requisitos establecidos en los artículos 32 de la Ley Orgánica Municipal del Estado de México y 169, fracción IV del Código Financiero del Estado de México y Municipios.	Contratar un Director de Catastro que cuente con título profesional; experiencia mínima de un año; Certificación de Competencia Laboral en funciones expedida por el Instituto Hacendario del Estado de México; Constancia de no inhabilitación expedida por autoridad competente; y Certificado de no antecedentes penales.



Nombre del Indicador	Hallazgos	Recomendaciones
Competencia Laboral del Titular de la Unidad de Transparencia	El Ayuntamiento no remitió información relacionada con el Titular de la Unidad de Transparencia a fin de cumplir con los requisitos establecidos en los artículos 32 de la Ley Orgánica Municipal del Estado de México y 57, fracción I de la Ley de Transparencia y Acceso a la Información Pública del Estado de México y Municipios.	Atender en lo subsecuente las solicitudes de información que emite el Órgano Técnico de la Legislatura y contratar un Titular para la Unidad de Transparencia que cuente con título profesional; experiencia mínima de un año; Certificación en materia de acceso a la información, transparencia y protección de datos personales, emitida por el Instituto de Transparencia, Acceso a la Información Pública y Protección de Datos Personales del Estado de México y Municipios; Constancia de no inhabilitación expedida por autoridad competente; y Certificado de no antecedentes penales.
Competencia Laboral del Defensor Municipal de Derechos Humanos	El Defensor Municipal de Derechos Humanos cumple con los requisitos establecidos en los artículos 32 y 147 I de la Ley Orgánica Municipal del Estado de México.	Continuar con los trabajos de formación profesional especializada en materia de Derechos Humanos para cumplir con los requisitos establecidos en la Ley Orgánica Municipal del Estado de México.
Competencia Laboral del Oficial Mediador Conciliador	El Oficial Mediador Conciliador cumple con los requisitos establecidos en los artículos 32 y 149, fracción I de la Ley Orgánica Municipal del Estado de México.	Mantener la vigencia de la Certificación, así como continuar con los trabajos de formación profesional especializada en materia de Mediación; a fin de cumplir con los requisitos establecidos en la Ley Orgánica Municipal del Estado de México.
Competencia Laboral del Oficial Calificador	El Oficial Calificador no cumple con los requisitos establecidos en los artículos 32 y 149, fracción II de la Ley Orgánica Municipal del Estado de México.	Contratar un Oficial Calificador que cuente con título de Licenciado en Derecho; Constancia de no inhabilitación expedida por autoridad competente; y Certificado de no antecedentes penales.



Nombre del Indicador	Hallazgos	Recomendaciones
Competencia Laboral del Coordinador Municipal de Protección Civil	La entidad municipal no remitió información relacionada con el Coordinador Municipal de Protección Civil a fin de cumplir con los requisitos establecidos en los artículos 17 de la Ley General de Protección Civil y 32 y 81 Bis de la Ley Orgánica Municipal del Estado de México.	Atender en lo subsecuente las solicitudes de información que emite el Órgano Técnico de la Legislatura y contratar un Coordinador Municipal de Protección Civil que cuente con título profesional; experiencia mínima de un año; Certificación de Técnico en Gestión Integral de Riesgos; cursos de capacitación en materia de Protección Civil; Constancia de no inhabilitación expedida por la autoridad competente; y Certificado de no antecedentes penales.
Evaluación de Mejora Regulatoria Municipal	La entidad municipal muestra evidencia del cumplimiento de 9 de las 30 obligaciones que la Ley refiere en materia de Mejora Regulatoria.	Implementar políticas públicas que permitan atender de manera inmediata las 20 recomendaciones indicadas en el apartado de Evaluación de Mejora Regulatoria Municipal de este Informe de Resultados.
Cumplimiento en el Reporte y Validación de Información en el Portal de Seguimiento de Recursos Federales Transferidos (RFT) de la Secretaría de Hacienda y Crédito Público	La entidad municipal no reportó información en el Portal de Seguimiento de Recursos Federales Transferidos de la Secretaría de Hacienda el ejercicio, destino y resultados obtenidos de los recursos del FISMDF y FORTAMUNDF.	Implementar acciones para reportar en el Portal de Seguimiento de Recursos Federales Transferidos de la Secretaría de Hacienda el ejercicio, destino y resultados obtenidos de los recursos del FISMDF y FORTAMUNDF, en términos del Artículo 85 de la Ley Federal de Presupuesto y Responsabilidad Hacendaria y de los lineamientos para informar sobre los recursos federales transferidos a las entidades federativas, Municipios y demarcaciones territoriales del Distrito Federal y de apreciación de los recursos del Ramo General 33 publicados en el Diario Oficial de la Federación el 25 de abril de 2013.
Programa Anual de Evaluación (PAE)	El Ayuntamiento dio cumplimiento a lo establecido en el artículo 79 de la Ley General de Contabilidad Gubernamental y a las disposiciones de los Lineamientos Generales para la Evaluación de los Programas Presupuestarios Municipales.	Dar seguimiento a las 7 recomendaciones referidas en el apartado Programa Anual de Evaluación (PAE) de este Informe de Resultados.
Total		197

Fuente: Elaboración del OSFEM.

COMPORTAMIENTO PROGRAMÁTICO PRESUPUESTAL

Descripción	Porcentaje de cumplimiento de las Metas del Proyecto	Estado Analítico del Presupuesto de Egresos 2018 (miles de pesos)		Hallazgos
		Presupuesto		
		Anual	(Pagado + Devengado)	
Programa: Desarrollo de la Función Pública y Ética en el Servicio Público				
Proyecto: Fiscalización, Control y Evaluación Interna de la Gestión Pública	51.5	1,741.5	1,741.5	El Ayuntamiento alcanzó el 51.5 por ciento del proyecto establecido en su Programa Anual 2018; sin embargo, ejerció el 100.0 por ciento del monto presupuestal.
Programa: Gobierno Electrónico				
Proyecto: Innovación Gubernamental con Tecnologías de Información	74.2	1,882.0	1,882.0	La entidad fiscalizable alcanzó el 74.2 por ciento del proyecto establecido en su Programa Anual 2018, sin embargo, ejerció el 100.0 por ciento del monto presupuestal.
Programa: Vivienda				
Proyecto: Mejoramiento de la Vivienda	No programado	7,600.0	7,600.0	El Ayuntamiento no programó este proyecto en su Programa Anual 2018; sin embargo, ejerció el 100.0 por ciento del monto presupuestal.
Total de Hallazgos Determinados	Suma Total del Presupuesto (miles de pesos)		Hallazgo	
	Total Anual	(Total Pagado + Devengado)		
3	11,223.5	11,223.5	Del Comportamiento Programático Presupuestal se identificaron 3 hallazgos, bajo el supuesto de haber ejercido el 100.0 por ciento del presupuesto asignado a los proyectos presupuestarios mencionados, toda vez que en 2 proyectos no se alcanzó el 100.0 por ciento de cumplimiento en las actividades establecidas en su Programa Anual y en un proyecto no se programaron actividades.	

Fuente: Elaboración del OSFEM.



Con fundamento en los artículos 16, 115, fracción IV, penúltimo párrafo, 116, fracción II, sexto párrafo y 134, segundo y quinto párrafos de la Constitución Política de los Estados Unidos Mexicanos; 34, 61, fracciones XXXII, XXXIII y XXXIV, 129 penúltimo párrafo de la Constitución Política del Estado Libre y Soberano de México; 94, fracción I y 95 de la Ley Orgánica del Poder Legislativo del Estado de México; 1, 3, 4, fracción II, 5, 6, 7, 8, fracciones I, II, V, VI, IX, XI, XXV y XXXVI, 14, 21 y 23, fracciones XI, XII, XIV y XVII de la Ley de Fiscalización Superior del Estado de México; 112, fracciones I, III, VI, XI, y XIX de la Ley Orgánica Municipal del Estado de México; 19, fracción VI de la Ley de Planeación del Estado de México y Municipios; 327-A, 344 y 350 del Código Financiero del Estado de México y Municipios; 1, 3, fracción III y 29, fracción IX del Reglamento Interno del Órgano Superior de Fiscalización del Estado de México; la Contraloría Interna del municipio de Calimaya, como autoridad competente en materia de auditoría, control y evaluación municipal, dará puntal seguimiento a los hallazgos identificados en el resultado de la revisión a la Cuenta Pública y en su caso, determinará el procedimiento que corresponda. Las recomendaciones constituyen medidas para mejorar el manejo de los recursos públicos de una forma responsable, eficiente, eficaz y transparente.

**PLIEGO DE OBSERVACIONES****INFORMES MENSUALES**

Sistema Municipal para el Desarrollo Integral de la Familia de Calimaya					
Observaciones Resarcitorias de Informes Mensuales					
Del 1 de enero al 31 de diciembre 2018					
(Miles de pesos)					
Observaciones Determinadas	Importe observado	Observaciones Solventadas	Importe Solventado	Observaciones por Solventar	Importe por Solventar
3	79.6	0	0.0	3	79.6

El detalle se encuentra en el contenido del Pliego de Observaciones.

Los pliegos derivados de los actos de fiscalización en que se determinaron en las observaciones se encuentran en proceso de aclaración y solventación por el ente público, conforme a la información anterior; las cuales de no ser solventadas o el daño reparado, se dará inicio al procedimiento de responsabilidad administrativa correspondiente.

Se inició un procedimiento administrativo resarcitorio, derivado de la revisión al primer semestre del ejercicio fiscal 2017.

AUDITORÍA DE OBRA

Se inició un procedimiento administrativo resarcitorio, derivado de la revisión al periodo del 01 de enero de 2016 al 15 de agosto de 2017.



SISTEMA MUNICIPAL PARA EL DESARROLLO INTEGRAL DE LA FAMILIA DE CALIMAYA



CONTENIDO

Presentación	667
Cumplimiento Financiero	669
Presupuesto y Bienes Muebles e Inmuebles	699
Evaluación de Programas	729
Resultado de la Fiscalización	763



PRESENTACIÓN

Conforme a lo dispuesto por la Ley que crea los Organismos Públicos Descentralizados de Asistencia Social, de Carácter Municipal, denominados “Sistemas Municipales para el Desarrollo Integral de la Familia”, el 15 de julio de 1985 se crea el Sistema Municipal para el Desarrollo Integral de la Familia de Calimaya, con el objetivo de brindar asistencia social y beneficio colectivo, investido de personalidad jurídica y patrimonio propio.

INFORME DE RESULTADOS DE LA FISCALIZACIÓN SUPERIOR DE LA CUENTA PÚBLICA DEL SISTEMA MUNICIPAL PARA EL DESARROLLO INTEGRAL DE LA FAMILIA DE CALIMAYA

H. LX. LEGISLATURA DEL ESTADO DE MÉXICO

El Órgano Superior de Fiscalización del Estado de México en cumplimiento con los artículos 50, 51 y 52 de la Ley de Fiscalización Superior del Estado de México, por conducto de la Comisión de Vigilancia, da a conocer el Informe de Resultados correspondiente a la Cuenta Pública Municipal del ejercicio fiscal 2018 a la H. LX Legislatura del Estado de México.

OBJETIVO DE LA FISCALIZACIÓN

CUMPLIMIENTO FINANCIERO, PRESUPUESTO Y BIENES MUEBLES E INMUEBLES

Fiscalizar la Cuenta Pública, la aplicación de los recursos, la situación financiera, el endeudamiento contraído, la inversión pública realizada, la ejecución de la Ley de Ingresos y el ejercicio del Presupuesto de Egresos, así como el registro contable y administrativo de los Bienes Muebles e Inmuebles en cumplimiento de la normatividad.



ANÁLISIS DE CUMPLIMIENTO FINANCIERO



ALCANCE DE LA REVISIÓN

CUMPLIMIENTO FINANCIERO, PRESUPUESTO Y BIENES MUEBLES E INMUEBLES

Se aplicaron los procedimientos normativos a la Cuenta Pública del Sistema Municipal para el Desarrollo Integral de la Familia de Calimaya, en cumplimiento de la Ley General de Contabilidad Gubernamental, de la Ley de Ingresos de los Municipios del Estado de México, del Presupuesto de Egresos del Sistema Municipal para el Desarrollo Integral de la Familia, del Código Financiero del Estado de México y Municipios, normas y acuerdos emitidos por el Consejo Nacional de Armonización Contable (CONAC) y del Manual Único de Contabilidad Gubernamental para las Dependencias y Entidades Públicas del Gobierno y Municipios del Estado de México 2018. La veracidad de los estados financieros y presupuestales es responsabilidad de la administración de la entidad, los cuales se elaboraron en función de los ordenamientos legales, de las disposiciones normativas aplicables a la naturaleza de las operaciones realizadas y de acuerdo con lo manifestado en la carta de aseveraciones presentada por el ente.

La revisión se efectuó considerando las Normas Profesionales de Auditoría del Sistema Nacional de Fiscalización y de manera supletoria las Normas Internacionales de Auditoría adoptadas en las Normas de Auditoría para Atestiguar, Revisión y Otros Servicios Relacionados, emitidas por el Instituto Mexicano de Contadores Públicos, aplicadas en las circunstancias.



PROCEDIMIENTOS APLICADOS

CUMPLIMIENTO FINANCIERO

Los procedimientos aplicados se encuentran detallados en el libro uno en el apartado “ANÁLISIS DE CUMPLIMIENTO FINANCIERO DE LOS SISTEMAS MUNICIPALES PARA EL DESARROLLO INTEGRAL DE LA FAMILIA” y que de forma particular se aplicaron a la entidad municipal conforme a la información que entregó en la Cuenta Pública Municipal 2018.

PRESUPUESTO Y BIENES MUEBLES E INMUEBLES

Los procedimientos aplicados a la entidad municipal con base en la información reportada en la Cuenta Pública Municipal 2018, se encuentran detallados en el libro uno en el apartado de “CUMPLIMIENTO PRESUPUESTAL Y CONTROL DE BIENES MUEBLES E INMUEBLES DE LOS SISTEMAS MUNICIPALES PARA EL DESARROLLO INTEGRAL DE LA FAMILIA”.

El informe se emitió con el propósito de dar a conocer el resultado de la fiscalización superior de la Cuenta Pública 2018 al Poder Legislativo y al Sistema Municipal para el Desarrollo Integral de la Familia de Calimaya, para que éste dé atención a las observaciones y a los hallazgos que se encuentran en el apartado “Resultado de la Fiscalización”.

Las observaciones y los hallazgos comprenden aspectos relacionados con deficiencias en el diseño, los cuales podrían afectar a la administración municipal, en su registro, proceso, resumen y reporte de la información financiera, por lo que contravendrá de ese modo, sus aseveraciones sobre el contenido de los estados financieros.



SÍNTESIS DE LOS RESULTADOS DE LA FISCALIZACIÓN DE CUMPLIMIENTO FINANCIERO

Aspectos Evaluados	Análisis
Análisis de adeudos del ejercicio fiscal anterior en cumplimiento del artículo 20 de la LDF	La entidad cumplió con el artículo 20 y transitorio décimo primero de la LDF, respecto al porcentaje para cubrir las ADEFAS ya que no excedió el 5.5 por ciento.
Resultado del Cumplimiento en Armonización Contable SEvAC	Representa un promedio general de 90.3 por ciento, lo cual indica un cumplimiento alto en el grado de armonización contable

FUENTE: Elaboración del OSFEM.



ÍNDICES DE EVALUACIÓN DE LOS RESULTADOS DE LA FISCALIZACIÓN DE CUMPLIMIENTO FINANCIERO

Aspectos Evaluados	Total Aspectos Evaluados	Total de Aspectos Cumplidos	Porcentaje Alcanzado
Consistencia de la información financiera de la Cuenta Pública Municipal con el Informe Mensual de diciembre 2018	1	1	100.0
SalDOS del Estado de Situación Financiera Comparativo 2017 contra el saldo inicial del Anexo al Estado de Situación Financiera enero 2018	1	1	100.0
Verificación de las cuentas contables de acuerdo al Manual Único de Contabilidad Gubernamental	1	0	0.0
Naturaleza de los saldos del Anexo al Estado de Situación Financiera	1	0	0.0
SalDOS del Estado de Situación Financiera Comparativo contra el Anexo al Estado de Situación Financiera	1	1	100.0
Cuentas contables del Estado de Situación Financiera con antigüedad mayor a un año	1	0	0.0
Equilibrio en el Estado de Situación Financiera Comparativo	1	1	100.0
Resultado del ejercicio del Estado de Situación Financiera Comparativo contra el Estado de Actividades Comparativo	1	1	100.0
Autorización y justificación de las aplicaciones contables a la cuenta de resultado de ejercicios anteriores	1	0	0.0
Saldo de la Hacienda/Patrimonio del Estado de Situación Financiera Comparativo contra el Estado de Variación en la Hacienda y Patrimonio	1	1	100.0
Saldo del activo del Estado de Situación Financiera Comparativo contra el Estado Analítico del Activo	1	1	100.0



ÍNDICES DE EVALUACIÓN DE LOS RESULTADOS DE LA FISCALIZACIÓN DE CUMPLIMIENTO FINANCIERO

Aspectos Evaluados	Total Aspectos Evaluados	Total de Aspectos Cumplidos	Porcentaje Alcanzado
Estado de Flujos de Efectivo	1	1	100.0
Estado de Cambios en la Situación Financiera	1	1	100.0
Estado Analítico de la Deuda y Otros Pasivos	1	1	100.0
Presentación de la información financiera de acuerdo a los formatos a que hace referencia la LDF	1	1	100.0
Servicios personales en cumplimiento del artículo 10 de la LDF	2	2	100.0
Confirmación de saldos con CAEM, CFE, CONAGUA e ISSEMYM	2	1	50.0
Entero de cuotas, aportaciones y retenciones al ISSEMYM	1	0	0.0
Pagos de retenciones del I.S.R. (salarios, honorarios y arrendamiento) al SAT	1	0	0.0
Obligación de presentar aviso y Dictamen del Impuesto sobre Erogaciones por Remuneraciones al Trabajo Personal	1	0	0.0
Notas a los Estados Financieros, contables y presupuestales	3	1	33.3
Conciliación de los Ingresos y Egresos presupuestarios y contables	2	2	100.0
Resultado		1383.3	

FUENTE: Elaboración del OSFEM.





SISTEMA MUNICIPAL PARA DEL DESARROLLO INTEGRAL
DE LA FAMILIA DE CALIMAYA



ESTADO DE SITUACIÓN FINANCIERA COMPARATIVO

Sistema Municipal para el Desarrollo Integral de la Familia de Calimaya								
Estado de Situación Financiera Comparativo								
Al 31 de Diciembre de 2018								
(Miles de pesos)								
Concepto	2018	2017	Variación 2018-2017	Concepto	2018	2017	Variación 2018-2017	
Activo				Pasivo				
Circulante	4,023.9	2,573.1	1,450.9	Circulante	6,207.2	3,312.0	2,895.2	
Efectivo y Equivalentes	3,840.7	2,378.3	1,462.4	Cuentas por Pagar a Corto Plazo	6,207.2	3,312.0	2,895.2	
Efectivo	3,905.4	2,008.6	1,896.8	Servicios Personales por Pagar a Corto Plazo	46.2	46.2	0.0	
Bancos/Tesorería	-64.7	369.7	-434.4	Proveedores por Pagar a Corto Plazo	40.8	40.8	0.0	
				Retenciones y Contribuciones por Pagar a Corto Plazo	6,065.5	3,170.4	2,895.2	
Derechos a Recibir Efectivo o Equivalentes	129.9	141.4	-11.5	Otras Cuentas por Pagar a Corto Plazo	54.7	54.7	0.0	
Deudores Diversos por Cobrar a Corto Plazo	129.9	141.4	-11.5					
				Total Pasivo	6,207.2	3,312.0	2,895.2	
Derechos a Recibir Bienes o Servicios	53.4	53.4	0.0					
Anticipo a Proveedores por Adquisición de Bienes y Prestación de Servicios a Corto Plazo	53.4	53.4	0.0					
				Hacienda Pública/Patrimonio				
No Circulante	1,147.2	1,357.9	-210.7	Hacienda Pública/Patrimonio Contribuido	472.0	472.0	0.0	
Bienes Inmuebles, Infraestructura y Construcciones en Proceso	170.0	170.0	0.0	Aportaciones	472.0	472.0	0.0	
Edificios no Habitacionales	170.0	170.0	0.0	Aportaciones	472.0	472.0	0.0	
Bienes Muebles	1,439.7	1,439.7	0.0	Hacienda Pública/Patrimonio Generado	-1,508.1	146.9	-1,655.0	
Mobiliario y Equipo de Administración	385.9	385.9	0.0	Resultados del Ejercicio: (Ahorro/Desahorro)	-1,565.0	540.2	-2,105.2	
Equipo e Instrumental Médico y de Laboratorio	138.6	138.6	0.0	Resultados del Ejercicio (Ahorro/Desahorro)	-1,565.0	540.2	-2,105.2	
Vehículos y Equipo de Transporte	567.0	567.0	0.0	Resultados de Ejercicios Anteriores	56.9	-393.3	450.2	
Maquinaria, Otros Equipos y Herramientas	36.5	36.5	0.0	Resultados de Ejercicios Anteriores	56.9	-393.3	450.2	
Otros Bienes Muebles	311.7	311.7	0.0					
				Total Hacienda Pública/Patrimonio	-1,036.1	618.9	-1,655.0	
Depreciación, Deterioro y Amortización Acumulada de Bienes	-462.5	-251.8	-210.7					
Depreciación Acumulada de Bienes Muebles	-462.5	-251.8	-210.7					
Total Activo	5,171.1	3,931.0	1,240.2	Total Pasivo y Hacienda Pública/Patrimonio	5,171.1	3,930.9	1,240.2	

FUENTE: Elaboración del OSFEM, con información de la Cuenta Pública de la Entidad.



ESTADO DE ACTIVIDADES COMPARATIVO

Sistema Municipal para el Desarrollo Integral de la Familia de Calimaya			
Estado de Actividades Comparativo			
Del 1 de enero al 31 de diciembre de 2018			
(Miles de pesos)			
Concepto	2018	2017	Variación 2018-2017
Ingresos y Otros Beneficios			
Ingresos de Gestión	1,296.7	1,307.8	-11.1
Participaciones, Aportaciones, Transferencias, Asignaciones, Subsidios y Otras Ayudas	14,260.1	15,049.5	-789.4
Otros Ingresos y Beneficios	0.0	100.0	-100.0
Total de Ingresos y Otros Beneficios	15,556.8	16,457.3	-900.5
Gastos y Otras Pérdidas			
Gastos de Funcionamiento	16,851.0	15,571.4	1,279.6
Servicios Personales	13,558.7	11,347.1	2,211.6
Materiales y Suministros	2,131.0	2,829.9	-698.9
Servicios Generales	1,161.3	1,394.4	-233.1
Transferencias, Asignaciones, Subsidios y Otras Ayudas	60.0	94.0	-34.0
Participaciones y Aportaciones	0.0	0.0	0.0
Intereses, Comisiones y Otros Gastos de la Deuda Pública	0.0	0.0	0.0
Otros Gastos y Pérdidas Extraordinarias	210.8	251.7	-40.9
Inversión Pública	0.0	0.0	0.0
Bienes Muebles e Intangibles	0.0	0.0	0.0
Total de Gastos y Otras Pérdidas	17,121.8	15,917.1	1,204.7
Resultado del Ejercicio (Ahorro/Desahorro)	-1,565.0	540.2	-2,105.2

FUENTE: Elaboración del OSFEM, con información de la Cuenta Pública de la Entidad.

De acuerdo al análisis realizado al Estado de Situación Financiera Comparativo y Estado de Actividades Comparativo del Sistema Municipal para el Desarrollo Integral de la Familia de Calimaya, se identifica que presenta razonablemente los aspectos importantes de la situación financiera, cumpliendo con los Postulados Básicos de Contabilidad Gubernamental del Manual Único de Contabilidad Gubernamental para las Dependencias y Entidades Públicas del Gobierno y Municipios del Estado de México.



CONSISTENCIA DE LA INFORMACIÓN FINANCIERA DE LA CUENTA PÚBLICA MUNICIPAL CON EL INFORME MENSUAL DE DICIEMBRE 2018

Sistema Municipal para el Desarrollo Integral de la Familia de Calimaya						
(Miles de pesos)						
Fuente	Estado de Situación Financiera			Estado de Actividades		
	Activo	Pasivo	Hacienda Pública/Patrimonio	Ingresos	Egresos	Resultado del Ejercicio
Cuenta Pública	5,171.1	6,207.2	-1,036.1	15,556.8	17,121.8	-1,565.0
Diciembre	5,171.1	6,207.2	-1,036.1	15,556.8	17,121.8	-1,565.0
Diferencia	0.0	0.0	0.0	0.0	0.0	0.0

FUENTE: Elaboración del OSFEM, con información de la Cuenta Pública de la Entidad.

Derivado del comparativo de la información financiera presentada por la entidad municipal en la Cuenta Pública y el Informe mensual de diciembre 2018, se identificó que los saldos de las cuentas contables que integran el Estado de Situación Financiera y el Estado de Actividades, no muestran diferencias.

SALDOS DEL ESTADO DE SITUACIÓN FINANCIERA COMPARATIVO 2017 CONTRA EL SALDO INICIAL DEL ANEXO AL ESTADO DE SITUACIÓN FINANCIERA ENERO 2018

Sistema Municipal para el Desarrollo Integral de la Familia de Calimaya			
(Miles de pesos)			
Concepto	Saldo Final Cuenta Pública 2017	Saldo Inicial Enero 2018	Diferencia
Activo	3,931.0	3,930.9	0.0
Pasivo	3,312.1	3,312.1	0.0
Hacienda Pública Patrimonio Contribuido	471.9	471.9	0.0

FUENTE: Elaboración del OSFEM, con información de la Cuenta Pública de la Entidad.

Derivado del análisis comparativo entre los saldos iniciales de las cuentas contables que integran el activo, pasivo y hacienda pública/patrimonio contribuido del Anexo al Estado de Situación Financiera del Informe Mensual de enero 2018, y los saldos finales del Estado de Situación Financiera Comparativo 2017; se identificó que no presentan diferencias.



VERIFICACIÓN DE LAS CUENTAS CONTABLES DE ACUERDO AL MANUAL ÚNICO DE CONTABILIDAD GUBERNAMENTAL

Sistema Municipal para el Desarrollo Integral de la Familia de Calimaya			
Estado de Situación Financiera Comparativo			
(Miles de pesos)			
Cuenta Contable	Concepto	Importe	Comentarios
1249	OTROS BIENES MUEBLES	311.7	No se va a utilizar en el Estado de México

FUENTE: Elaboración del OSFEM, con información de la Cuenta Pública de la Entidad

De acuerdo a la verificación realizada a las cuentas contables que integran la estructura del Estado de Situación Financiera Comparativo utilizadas por la entidad municipal, para el ejercicio 2018, se identificó que utilizaron la cuenta contable: otros bienes muebles con un saldo por 311.7 miles de pesos.

Adicionalmente se verificó que desde ejercicios anteriores se ha estado utilizando dicha cuenta contable, es decir, la entidad municipal es reincidente en su uso, lo que se contrapone al Manual Único de Contabilidad Gubernamental para las Dependencias y Entidades Públicas del Gobierno y Municipios del Estado de México vigente, siendo éste el instrumento normativo básico para el sistema contable, en el que se sustenta el registro correcto de las operaciones; mismo que muestra la Lista e Instructivo de Cuentas así como la Guía Contabilizadora para el Registro Contable y Presupuestal de Operaciones Específicas.



NATURALEZA DE LOS SALDOS DEL ANEXO AL ESTADO DE SITUACION FINANCIERA

Sistema Municipal para el Desarrollo Integral de la Familia de Calimaya (Miles de pesos)		
Cuenta	Concepto	Anexo al Estado de Situación Financiera Cuenta Pública 2018
1112	Bancos/Tesorería	-778.1
1123	Deudores Diversos por Cobrar a Corto Plazo	-10.0
2117	Retenciones y Contribuciones por Pagar a Corto Plazo	-2.1

FUENTE: Elaboración del OSFEM, con información de la Cuenta Pública de la Entidad.

Derivado de la revisión a las cuentas contables con saldo en el Anexo al Estado de Situación Financiera, se identificó que las cuentas contables bancos/tesorería por un importe de 778.1 miles de pesos, deudores diversos por cobrar a corto plazo por un importe de 10.0 miles de pesos y retenciones y contribuciones por pagar a corto plazo por un importe de 2.1 miles de pesos no corresponden a su naturaleza económica.

SALDOS DEL ESTADO DE SITUACIÓN FINANCIERA COMPARATIVO CONTRA EL ANEXO AL ESTADO DE SITUACIÓN FINANCIERA

Sistema Municipal para el Desarrollo Integral de la Familia de Calimaya (Miles de pesos)				
Cuenta	Concepto	Estado de Situación Financiera Comparativo Cuenta Pública 2018	Anexo al Estado de Situación Financiera Cuenta Pública 2018	Diferencia
1000	Activo	5,171.1	5,171.1	0.0
2000	Pasivo	6,207.2	6,207.2	0.0
3100	Hacienda Pública Patrimonio Contribuido	472.0	472.0	0.0

FUENTE: Elaboración del OSFEM, con información de la Cuenta Pública de la Entidad.

De acuerdo al comparativo que se realizó entre los saldos de las cuentas contables presentadas en el Estado de Situación Financiera Comparativo y en el Anexo al Estado de Situación Financiera, se identificó que no existen diferencias; es decir, los saldos coinciden.



CUENTAS CONTABLES DEL ESTADO DE SITUACIÓN FINANCIERA CON ANTIGÜEDAD MAYOR A UN AÑO

Sistema Municipal para el Desarrollo Integral de la Familia de Calimaya (Miles de pesos)			
Cuenta	Concepto	Anexo al Estado de Situación Financiera Cuenta Pública 2018	Anexo al Estado de Situación Financiera Cuenta Pública 2017
1131	Anticipo a Proveedores por Adquisición de Bienes y Prestación de Servicios a Corto Plazo	53.4	53.4
2111	Servicios Personales por Pagar a Corto Plazo	46.2	46.2
2112	Proveedores por Pagar a Corto Plazo	40.8	40.8
2117	Retenciones y Contribuciones por Pagar a Corto Plazo	147.8	147.8
2119	Otras Cuentas por Pagar a Corto Plazo	54.7	54.7

FUENTE: Elaboración del OSFEM, con información de la Cuenta Pública de la Entidad.

Como resultado de la revisión a las cuentas contables en el Anexo al Estado de Situación Financiera, se aprecia que las cuentas contables a corto plazo; anticipo a proveedores por adquisición de bienes y prestación de servicios por un importe 53.4 miles de pesos, servicios personales por pagar por un importe de 46.2 miles de pesos , proveedores por pagar por un importe de 40.8 miles de pesos , retenciones y contribuciones por pagar por un importe de 147.8 miles de pesos y otras cuentas por pagar por un importe de 54.7 miles de pesos presentan antigüedad mayor a un año. Con relación al Informe de Resultados del ejercicio anterior, la entidad municipal muestra reincidencia en sus saldos.

EQUILIBRIO EN EL ESTADO DE SITUACIÓN FINANCIERA COMPARATIVO

Sistema Municipal para el Desarrollo Integral de la Familia de Calimaya (Miles de pesos)				
Estado de Situación Financiera Comparativo				
Total del Activo (A)	Total Pasivo (B)	Total Patrimonio (C)	Total del Pasivo y Patrimonio D=(B+C)	Equilibrio (A-D)
5,171.1	6,207.2	-1,036.1	5,171.1	0.0

FUENTE: Elaboración del OSFEM, con información de la Cuenta Pública de la Entidad.

Derivado del análisis a la información financiera presentada en el Estado de Situación Financiera Comparativo del ejercicio sujeto a revisión, se identificó que presenta equilibrio entre el total del activo y la suma de pasivo más hacienda pública/patrimonio.



RESULTADO DEL EJERCICIO DEL ESTADO DE SITUACIÓN FINANCIERA COMPARATIVO CONTRA EL ESTADO DE ACTIVIDADES COMPARATIVO

Sistema Municipal para el Desarrollo Integral de la Familia de Calimaya (Miles de pesos)	
Estado Financiero	Resultado del Ejercicio (ahorro/desahorro)
Estado de Situación Financiera Comparativo	-1,565.0
Estado de Actividades Comparativo	-1,565.0
Diferencia:	0.0

FUENTE: Elaboración del OSFEM, con información de la Cuenta Pública de la Entidad.

De acuerdo a la verificación realizada al Estado de Situación Financiera Comparativo, se identifica que el resultado del ejercicio desahorro es igual al que se presenta en el Estado de Actividades Comparativo.

AUTORIZACIÓN Y JUSTIFICACIÓN DE LAS APLICACIONES CONTABLES A LA CUENTA DE RESULTADO DE EJERCICIOS ANTERIORES

Sistema Municipal para el Desarrollo Integral de la Familia de Calimaya (Miles de pesos)						
Ejercicio 2017			Ejercicio 2018	Diferencia del saldo de Resultado de Ejercicios Anteriores E=(D-C)	Saldo de las aplicaciones contables con autorización y justificación	Saldo de las aplicaciones contables sin autorización y justificación
Resultado del Ejercicio (Ahorro/Desahorro) (A)	Resultado de Ejercicios Anteriores (B)	Total C=(A+B)	Resultado de Ejercicios Anteriores (D)			
540.2	-393.3	146.9	56.9	-90.0	0.0	-90.0

FUENTE: Elaboración del OSFEM, con información de la Cuenta Pública de la Entidad.

De la fiscalización realizada a la cuenta contable de Resultados de Ejercicios Anteriores, se identificó que las aplicaciones contables que afectan a la cuenta por un importe de 90.0 miles de pesos, no presentan la aprobación y justificación del Órgano de Gobierno, de acuerdo a las políticas de registro del Manual Único de Contabilidad Gubernamental para las Dependencias y Entidades Públicas del Gobierno y Municipios del Estado de México vigente.



SALDO DE LA HACIENDA/PATRIMONIO DEL ESTADO DE SITUACIÓN FINANCIERA COMPARATIVO CONTRA EL ESTADO DE VARIACIÓN EN LA HACIENDA Y PATRIMONIO

Sistema Municipal para el Desarrollo Integral de la Familia de Calimaya (Miles de pesos)	
Estado Financiero	Importe
Estado de Situación Financiera Comparativo	-1,036.1
Estado Variación en la Hacienda Pública	-1,036.1
Diferencia:	0.0

FUENTE: Elaboración del OSFEM, con información de la Cuenta Pública de la Entidad.

De acuerdo a la verificación realizada al saldo de las cuentas contables de Hacienda/Patrimonio del Estado de Situación Financiera Comparativo, se identificó que corresponden con el saldo revelado en el Estado de Variación en la Hacienda pública.

SALDO DEL ACTIVO DEL ESTADO DE SITUACIÓN FINANCIERA COMPARATIVO CONTRA EL ESTADO ANALÍTICO DEL ACTIVO

Sistema Municipal para el Desarrollo Integral de la Familia de Calimaya (Miles de pesos)	
Estado Financiero	Importe
Estado de Situación Financiera Comparativo	5,171.1
Estado Analítico del Activo	5,171.1
Diferencia:	0.0

FUENTE: Elaboración del OSFEM, con información de la Cuenta Pública de la Entidad.

Como resultado de la verificación entre los saldos de las cuentas contables del Activo revelados en el Estado de Situación Financiera Comparativo y en el Estado Analítico del Activo, se comprobó que los saldos no presentan diferencias.



ESTADO DE FLUJOS DE EFECTIVO

Sistema Municipal para el Desarrollo Integral de la Familia de Calimaya		
Del 1 de enero al 31 de diciembre de 2018		
(Miles de pesos)		
Concepto	Importe 2018	Importe 2017
Flujos de Efectivo de las Actividades de Operación		
Origen	-900.5	1,903.5
Aprovechamientos de Tipo Corriente	71.0	413.5
Ingresos por Ventas de Bienes y Servicios	-82.1	-166.9
Transferencias, Asignaciones, Subsidios y Otras Ayudas	-789.4	1,700.9
Otros Orígenes de Operación	-100.0	-44.0
Aplicación	1,204.7	398.7
Servicios Personales	2,211.6	-1,924.7
Materiales y Suministros	-698.9	1,663.5
Servicios Generales	-233.0	410.9
Ayudas Sociales	-34.0	-2.7
Otras Aplicaciones de Operación	-41.0	251.7
Flujos Netos de Efectivo por Actividades de Operación	-2,105.2	1,504.8
Flujos de Efectivo de las Actividades de Inversión		
Origen	222.3	251.7
Otros Orígenes de Inversión	222.3	251.7
Aplicación	.0	116.4
Flujos Netos de Efectivo de las Actividades de Inversión	222.3	135.3
Flujo de Efectivo por Actividades de Financiamiento		
Origen	3,345.4	1,502.7
Otros Orígenes de Financiamiento	3,345.4	1,502.7
Aplicación	.0	964.5
Flujos Netos de Efectivo por Actividades de Financiamiento	3,345.4	538.2
Incremento/Disminución Neta en el Efectivo y Equivalentes al Efectivo	1,462.5	2,178.2
Efectivo y Equivalentes al Efectivo al Inicio del Ejercicio	2,378.2	200.0
Efectivo y Equivalentes al Efectivo al Final del Ejercicio	3,840.7	2,378.2

FUENTE: Elaboración del OSFEM, con información de la Cuenta Pública de la Entidad.

De la fiscalización realizada a las cuentas contables de efectivo y equivalentes reflejadas en el Estado de Situación Financiera Comparativo, se corroboró que no difieren con la información reflejada en el incremento, el saldo al inicio y al final del ejercicio del Estado de Flujos de Efectivo.



ESTADO DE CAMBIOS EN LA SITUACIÓN FINANCIERA

Sistema Municipal para el Desarrollo Integral de la Familia de Calimaya		
Del 1 de enero al 31 de diciembre de 2018		
(Miles de pesos)		
Concepto	Origen	Aplicación
Activo		
Activo Circulante	11.5	1,462.5
Efectivo y Equivalentes	0.0	1,462.5
Derechos a Recibir Efectivo o Equivalentes	11.5	0.0
Activo no Circulante	210.8	0.0
Depreciación, Deterioro y Amortización Acumulada de Bienes	210.8	0.0
Pasivo		
Pasivo Circulante	2,895.2	0.0
Cuentas por Pagar a Corto Plazo	2,895.2	0.0
Pasivo no Circulante	0.0	0.0
Hacienda Pública / Patrimonio		
Hacienda Pública / Patrimonio Contribuido	0.0	0.0
Hacienda Pública / Patrimonio Generado	450.2	2,105.2
Resultados del Ejercicio: (Ahorro/Desahorro)	0.0	2,105.2
Resultados de Ejercicios Anteriores	450.2	0.0
Exceso o Insuficiencia en la Actualización de la Hacienda Pública / Patrimonio	0.0	0.0
Total	3,567.7	3,567.7

FUENTE: Elaboración del OSFEM, con información de la Cuenta Pública de la Entidad.

Como resultado del análisis a la variación revelada en las cuentas contables de mayor de activo, pasivo y patrimonio del Estado de Situación Financiera Comparativo, se distingue que dicha variación coincide con el origen y aplicación de los recursos del Estado de Cambios en la Situación Financiera.



ESTADO ANALÍTICO DE LA DEUDA Y OTROS PASIVOS

Sistema Municipal para el Desarrollo Integral de la Familia de Calimaya				
Del 1 de enero al 31 de diciembre de 2018				
(Miles de pesos)				
Denominación de las Deudas	Moneda de Contratación	Institución o País Acreedor	Saldo Inicial del Periodo	Saldo Final del Periodo
Deuda Pública				
Corto Plazo				
Deuda Interna			0.0	0.0
Instituciones de Crédito:			0.0	0.0
Títulos y Valores			0.0	0.0
Arrendamientos Financieros			0.0	0.0
Deuda Externa			0.0	0.0
Organismos Financieros Internacionales			0.0	0.0
Deuda Bilateral			0.0	0.0
Títulos y Valores			0.0	0.0
Arrendamientos Financieros			0.0	0.0
Subtotal Corto Plazo			0.0	0.0
Largo Plazo				
Deuda Interna			0.0	0.0
Instituciones de Crédito:			0.0	0.0
Títulos y Valores			0.0	0.0
Arrendamientos Financieros			0.0	0.0
Deuda Externa			0.0	0.0
Organismos Financieros Internacionales				
Deuda Bilateral				
Títulos y Valores				
Arrendamientos Financieros				
Subtotal Largo Plazo			0.0	0.0
Otros Pasivos:			3,312.0	6,207.2
	pesos		3,312.0	6,207.2
Total Deuda y Otros Pasivos			3,312.0	6,207.2

FUENTE: Elaboración del OSFEM, con información de la Cuenta Pública de la Entidad.

De acuerdo a la verificación del saldo de las cuentas contables del pasivo reflejado en el Estado de Situación Financiera Comparativo se identifica que coincide con el saldo final del Estado Analítico de la Deuda y Otros Pasivos.



PRESENTACIÓN DE LA INFORMACIÓN FINANCIERA DE ACUERDO A LOS FORMATOS A QUE HACE REFERENCIA LA LDF

Sistema Municipal para el Desarrollo Integral de la Familia de Calimaya		
Del 1 de enero al 31 de diciembre de 2018		
Formato	Cumplió	Comentarios
Estado de Situación Financiera Detallado - LDF	Si	
Informe Analítico de la Deuda Pública y Otros Pasivos - LDF	Si	
Informe Analítico de Obligaciones Diferentes de Financiamientos - LDF	Si	
Guía de Cumplimiento de la Ley de Disciplina Financiera de las Entidades Federativas y Municipios	Si	

FUENTE: Elaboración del OSFEM, con información de la Cuenta Pública de la Entidad.

Derivado de la revisión en la presentación de los formatos contables y anexos de acuerdo a los criterios aprobados por el Consejo Nacional de Armonización Contable y de los formatos a que hace referencia la Ley de Disciplina Financiera de las Entidades Federativas y los Municipios (LDF), se verificó que la información financiera coincide con la presentada por la entidad municipal en los Estados Financieros, así mismo se identificó el cumplimiento de los criterios en la elaboración y presentación homogénea de dichos formatos.

SERVICIOS PERSONALES EN CUMPLIMIENTO DEL ARTÍCULO 10 DE LA LDF

Sistema Municipal para el Desarrollo Integral de la Familia de Calimaya							
Del 1 de enero al 31 de diciembre de 2018							
(Miles de Pesos)							
Egreso Aprobado (Servicios Personales)		Variación	Porcentaje	Artículo 10 Fracción I inciso a y sexto transitorio	Cumple	Artículo 10 Fracción I inciso b PIB	Cumple
2017	2018						
15,633.8	15,633.8	0.0	0.0%	3.0%	Sí	3.0%	Sí

FUENTE: Elaboración del OSFEM, con información de la Cuenta Pública de la Entidad.

Derivado de la verificación en el cumplimiento de las disposiciones establecidas en la Ley de Disciplina Financiera de las Entidades Federativas y los Municipios en su artículo 21 en materia de servicios personales de acuerdo al artículo 10 fracción I, incisos a) y b) y Transitorio sexto, se identificó el cumplimiento por la entidad municipal.

ANÁLISIS DE ADEUDOS DEL EJERCICIO FISCAL ANTERIOR EN CUMPLIMIENTO DEL ARTÍCULO 20 DE LA LDF

Sistema Municipal para el Desarrollo Integral de la Familia de Calimaya				
(Miles de pesos)				
Ingreso Recaudado 2018	Importe Pagado en ADEFAS 2018	Porcentaje	Artículo 20 y Transitorio Décimo Primero	Cumple
15,836.8	0.0	0.0%	5.5%	Sí

FUENTE: Elaboración del OSFEM, con información de la Cuenta Pública de la entidad

Derivado de la verificación realizada al Ingreso Recaudado y al importe pagado de ADEFAS 2018, se identifica que la entidad cumplió con el artículo 20 y transitorio décimo primero de la Ley de Disciplina Financiera de las Entidades Federativas y los Municipios, respecto al porcentaje para cubrir los adeudos del ejercicio fiscal anterior, es decir, no excedió el 5.5 por ciento.



CONFIRMACIÓN DE SALDOS CON CFE e ISSEMYM

Sistema Municipal para el Desarrollo Integral de la Familia de Calimaya			
Saldo al 31 de diciembre 2018			
(Miles de pesos)			
Concepto	Entidad Municipal	Entidad Externa	Diferencia
CFE	40.8	N1	
ISSEMYM	578.3	261.3	317.0

FUENTE: Elaboración del OSFEM, con información de la Cuenta Pública de la Entidad.

N1: A través del oficio número OSFEM/AEIMPI/DFICP/DFCPM/757/19 de fecha 13 de junio de 2019 en vías de colaboración se solicitó a la Comisión Federal de Electricidad la confirmación de saldos al 31 de diciembre y no se obtuvo respuesta.

Derivado del comparativo entre los saldos finales de la cuenta contable de ISSEMYM registrados en el Anexo al Estado de Situación Financiera por el organismo y la confirmación de saldos con las entidades federales y estatales, se identificaron diferencias con el ISSEMYM por 317.0 miles de pesos.

El Sistema Municipal para el Desarrollo Integral de la Familia deberá cumplir de manera oportuna con el pago de sus obligaciones, de acuerdo a la normatividad para cada uno de los conceptos que se mencionan.



ENTERO DE CUOTAS, APORTACIONES Y RETENCIONES AL ISSEMYM

Sistema Municipal para el Desarrollo Integral de la Familia de Calimaya							
(Miles de pesos)							
Mes	Cuenta Contable	Ejercicio 2017			Ejercicio 2018		
		Importe del Entero de Cuotas, Aportaciones y Retenciones por pagar	Pagos realizados	Importe del Entero de Cuotas, Aportaciones y Retenciones pendientes por pagar	Importe del Entero de Cuotas, Aportaciones y Retenciones por pagar	Pagos realizados	Importe del Entero de Cuotas, Aportaciones y Retenciones pendientes por pagar
Enero a Diciembre	8271-C00306	0.0	683.8	-683.8	0.0	1,896.8	-1,896.8
Total		0.0	683.8	-683.8	0.0	1,896.8	-1,896.8

FUENTE: Elaboración del OSFEM, con información de la Cuenta Pública de la Entidad.

Como resultado de la revisión del entero al Instituto de Seguridad Social del Estado de México y Municipios (ISSEMYM), del importe de las cuotas, aportaciones y retenciones realizadas a los servidores públicos municipales, correspondientes a los ejercicios 2017 y 2018, se identificó que la entidad no presentó la información solicitada de manera correcta y completa de acuerdo al oficio número OSFEM/AEIMPI/DFICP/DFCPM/1284/19 de fecha 26 de Junio de 2019 por lo que impidió realizar la fiscalización.

El Sistema Municipal para el Desarrollo Integral de la Familia deberá cumplir de manera oportuna con el pago de sus obligaciones, de acuerdo a la normatividad para cada uno de los conceptos que se mencionan.



PAGOS DE RETENCIONES DEL I.S.R. (SALARIOS, HONORARIOS y ARRENDAMIENTO) AL SAT

Sistema Municipal para el Desarrollo Integral de la Familia de Calimaya						
(Miles de pesos)						
Mes	Cuenta Contable	ISR Retenido (A)	Subsidio al empleo (B)	ISR por pagar C=(A-B)	Pagos realizados de acuerdo a expediente (D)	Remanente por pagar E=(C-D)
Enero a Diciembre	01/01/2117	640.8	162.8	477.9	145.5	332.4
Total		640.8	162.8	477.9	145.5	332.4

FUENTE: Elaboración del OSFEM, con información de la Cuenta Pública de la Entidad.

Como resultado de la revisión del entero al Servicio de Administración Tributaria (SAT) de las retenciones por concepto del Impuesto Sobre la Renta (ISR) por Salarios, Honorarios y Arrendamiento, durante el ejercicio 2018, se identificó que el importe por 332.4 miles de pesos no fue pagado al SAT.

El Sistema Municipal para el Desarrollo Integral de la Familia deberá cumplir de manera oportuna con el pago de sus obligaciones, de acuerdo a la normatividad para el concepto que se menciona.



OBLIGACIÓN DE PRESENTAR AVISO Y DICTAMEN DEL IMPUESTO SOBRE EROGACIONES POR REMUNERACIONES AL TRABAJO PERSONAL

Sistema Municipal para el Desarrollo Integral de la Familia de Calimaya													
Más de 200 trabajadores en promedio mensual.													
Mes	Enero	Febrero	Marzo	Abril	Mayo	Junio	Julio	Agosto	Septiembre	Octubre	Noviembre	Diciembre	Promedio mensual
Número de Empleados	58.0	59.0	59.0	58.0	59.0	60.0	57.0	56.0	56.0	57.0	57.0	54.0	57.5

Sistema Municipal para el Desarrollo Integral de la Familia de Calimaya	
Pago de remuneraciones superiores a \$400.0 miles de pesos en promedio mensual	
Estado Analítico del Ejercicio del Presupuesto de Egresos	Egreso Ejercido
1100 Remuneraciones al Personal de Carácter Permanente	7,654.6
1200 Remuneraciones al Personal de Carácter Transitorio	50.0
1300 Remuneraciones Adicionales y Especiales	1,793.4
1500 Otras Prestaciones Sociales y Economicas	1,668.4
1700 Pago de Estimulos a Servidores Publicos	0.0
Total	11,166.5
Promedio mensual	930.5

Fecha de presentación del Aviso de Dictamen

Fecha de presentación del Dictamen

FUENTE: Elaboración del OSFEM, con información de la Cuenta Pública de la Entidad.

De la revisión realizada al organismo y al número de trabajadores, se determinó que está obligado a presentar el aviso y el dictamen del Impuesto sobre Erogaciones por Remuneraciones al Trabajo Personal; sin embargo no presenta evidencia del cumplimiento de sus obligaciones, lo que se contrapone a lo establecido en el artículo 47 A y 47 B del Código Financiero del Estado de México y Municipios.



NOTAS A LOS ESTADOS FINANCIEROS, CONTABLES Y PRESUPUESTALES

Sistema Municipal para el Desarrollo Integral de la Familia de Calimaya		
01 de enero al 31 de diciembre 2018		
Concepto	Cumplió	Comentario
Notas de Desglose		
I.- Notas al Estado de Situación Financiera	Sí	
II.- Notas al Estado de Actividades	Sí	
III.- Notas al Estado de Variación en la Hacienda Pública	No	La entidad envía información que no indica las notas explicativas necesarias y suficientes que sean representativas de la situación actual del ente público.
IV.- Notas al Estado de Flujos de Efectivo	No	La entidad envía información que no indica las notas explicativas necesarias y suficientes que sean representativas de la situación actual del ente público.
V. Conciliación entre los Ingresos Presupuestarios y Contable	No	La entidad envía información que no indica las notas explicativas necesarias y suficientes que sean representativas de la situación actual del ente público.
Notas de Memoria (Cuentas de Orden)		
I.- Contables	No	La entidad no envía información que indique las notas explicativas necesarias y suficientes que sean representativas de la situación actual del ente público.
II.- Presupuestales		
a) Ingresos	No	La entidad envía información que no indica las notas explicativas necesarias y suficientes que sean representativas de la situación actual del ente público.
b) Egresos	No	La entidad envía información que no indica las notas explicativas necesarias y suficientes que sean representativas de la situación actual del ente público.
Notas de Gestión Administrativa	Sí	

FUENTE: Elaboración del OSFEM, con información de la Cuenta Pública de la Entidad.

Después de la verificación, se puede conocer que la entidad municipal no presenta la totalidad de sus notas a los Estados Financieros y Presupuestales, incumpliendo con los postulados básicos de contabilidad gubernamental de revelación suficiente e importancia relativa.

Las notas faltantes son las siguientes: Notas de desglose y de memoria.



CONCILIACIÓN DE LOS INGRESOS PRESUPUESTARIOS Y CONTABLES

Sistema Municipal para el Desarrollo Integral de la Familia de Calimaya			
Conciliación entre los Ingresos Presupuestarios y Contables (Miles de pesos)			
Concepto	Conciliación de Ingresos Presupuestarios y Contables	Estado Analítico de Ingresos y Estado de Actividades Comparativo	Diferencia
Ingresos Presupuestarios	15,836.8	15,836.8	0.0
Ingresos Contables	15,556.8	15,556.8	0.0

FUENTE: Elaboración del OSFEM, con información de la Cuenta Pública de la Entidad.

CONCILIACIÓN DE LOS EGRESOS PRESUPUESTARIOS Y CONTABLES

Sistema Municipal para el Desarrollo Integral de la Familia de Calimaya			
Conciliación entre los Egresos Presupuestarios y Contables (Miles de pesos)			
Concepto	Conciliación de Egresos Presupuestarios y Contables	Estado Analítico del Ejercicio del Presupuesto de Egresos y Estado de Actividades Comparativo	Diferencia
Egresos Presupuestarios	16,911.0	16,911.0	0.0
Gasto Contable	17,121.8	17,121.8	0.0

FUENTE: Elaboración del OSFEM, con información de la Cuenta Pública de la Entidad.

Una vez revisada la conciliación entre los ingresos y egresos presupuestarios y contables con el Estado de Actividades Comparativo, Estado Analítico de Ingresos y Estado Analítico del Ejercicio del Presupuesto de Egresos, se verificó que la entidad municipal presenta correctamente las cifras.



RESULTADO DEL CUMPLIMIENTO EN ARMONIZACIÓN CONTABLE SEVAC 2018

El resultado de la evaluación de la Armonización Contable dentro de la Plataforma Electrónica denominada Sistema de Evaluaciones de la Armonización Contable (SEvAC), contempló 5 aspectos en cuatro periodos trimestrales durante el ejercicio fiscal 2018:

Descripción de los Apartados a Evaluar	
Registros Contables	Los reactivos de este apartado se estructuran para verificar Registros, Reportes e Instrumentos Contables.
Registros Presupuestales	Los reactivos de este apartado se estructuran para identificar los avances alcanzados en la armonización de Clasificadores, Registros y Reportes Presupuestarios, así como Reportes programáticos.
Registros Administrativos	Los reactivos de este apartado se estructuran para identificar el control administrativo de bienes, documentos soporte, recursos federales y pagos electrónicos.
Transparencia	Los reactivos de este apartado se estructuran para evaluar la correcta publicación de Informes Anuales y Trimestrales Contables, Presupuestarios y Programáticos que son considerados por el título V de la Ley General de Contabilidad Gubernamental.
Cuenta Pública	Los reactivos de este apartado se estructuran para verificar el cumplimiento de la entrega y publicación de la Cuenta Pública de cada entidad, valorando información Contable, Presupuestaria, Programática, Estados Contables Consolidados y Anexos de los entes.

Fuente: Elaboración del OSFEM con Información de las Guías o Manuales de Evaluación para el Ejercicio 2018.

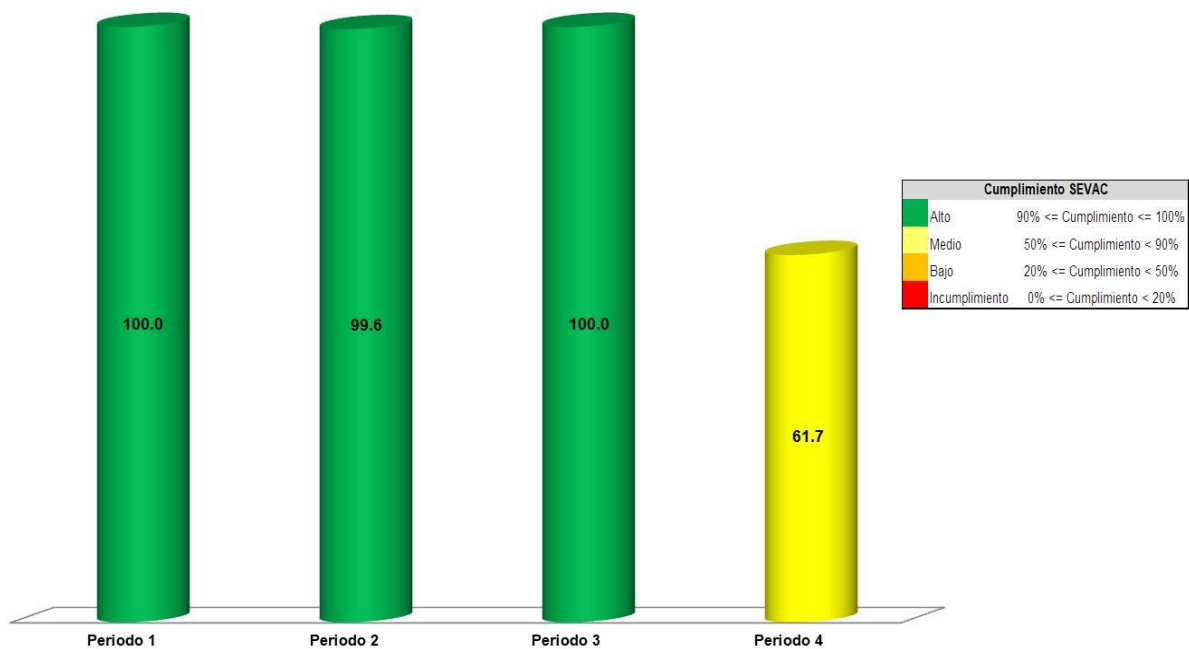
Apartados a Evaluar	Periodo 1	Periodo 2	Periodo 3	Periodo 4
Registros contables	⊗	✓	⊗	✓
Registros Presupuestales	⊗	✓	⊗	✓
Registros Administrativos	⊗	✓	⊗	✓
Transparencia	✓	✓	✓	✓
Cuenta Pública	⊗	⊗	✓	⊗

Fuente: Elaboración del OSFEM

- ✓ Aplica evaluación para el trimestre
- ⊗ No aplica evaluación para el trimestre

Cabe señalar que los criterios de evaluación, así como la ponderación de cada uno de los reactivos que integran los apartados a evaluar, se determinan en las Guías o Manuales para la Evaluación de la Armonización Contable para el Ejercicio Fiscal 2018, emitidas de manera conjunta por el Consejo Nacional de Armonización Contable y la Secretaría de Hacienda y Crédito Público.

Sistema Municipal para el Desarrollo Integral de la Familia de
Calimaya



Fuente: Elaboración del OSFEM con información de la Plataforma del Sistema de Evaluaciones de Armonización Contable.

Derivado de la evaluación la entidad obtuvo un promedio general de 90.3 por ciento lo cual indica un cumplimiento alto en el grado de armonización contable.



PRESUPUESTO Y BIENES MUEBLES E INMUEBLES



SÍNTESIS DE LOS RESULTADOS DE LA FISCALIZACIÓN PRESUPUESTAL Y DE BIENES MUEBLES E INMUEBLES

Sistema Municipal para el Desarrollo Integral de la Familia de Calimaya	
Aspectos Evaluados	Análisis
Presupuesto	
Representación gráfica del ingreso recaudado.	Derivado del análisis de los ingresos recaudados por la entidad, se identificó que recaudó 15,836.8 miles de pesos de los cuales el 90.0 por ciento corresponde a participaciones, aportaciones, transferencias, asignaciones, subsidios y otras ayudas.
Comportamiento de la recaudación en los ingresos de gestión.	De acuerdo a la revisión realizada, se identificó que en algunos rubros de los ingresos de gestión del Estado Analítico de Ingresos del ejercicio 2018 no alcanzaron la recaudación del ingreso modificado por 29.4 miles de pesos.
Ingreso recaudado 2018 respecto al ingreso recaudado 2017.	Como resultado del comparativo realizado sobre el ingreso recaudado en el año 2018, se mostró un decremento de 710.5 miles de pesos respecto al ejercicio 2017, reflejándose principalmente en los rubros de transferencias, asignaciones, subsidios y otras ayudas.
Representación gráfica del recurso ejercido.	De acuerdo al análisis del Estado Analítico del Ejercicio del Presupuesto de Egresos se identifica que el egreso ejercido por capítulo de gasto con recurso etiquetado y no etiquetado de la entidad del ejercicio 2018 fue de 16,911.0 miles de pesos destinados principalmente en servicios personales con un monto de 13,558.7 miles de pesos, de los cuales el 100.0 por ciento de recursos no etiquetados.
Comparativo del egreso ejercido 2018 respecto al egreso 2017.	Como resultado del comparativo realizado al egreso ejercido en el año 2018, se identificó un incremento de 1,282.2 miles de pesos respecto al ejercicio 2017, reflejado principalmente en el capítulo de servicios personales.
Ahorro o Desahorro Presupuestal.	La entidad presentó un desahorro presupuestal; toda vez que no realizó 223,586 metas y el egreso ejercido es mayor al ingreso recaudado.
Porcentaje de ejecución de acciones.	Las acciones por dependencia genera no se ejecutaron con base en la programación del ejercicio fiscal 2018.
Egreso ejercido finalidad	De acuerdo a la fiscalización realizada al egreso ejercido por finalidad, se aprecia que la entidad, ejerció el 76.9 por ciento del recurso en la finalidad de gobierno, reflejado principalmente en la función de 01 03 coordinación de la política de gobierno.
Clasificaciones del Gasto	La entidad presentó las mismas cifras entre el Estado Analítico del Ejercicio del Presupuesto de Egresos por Objeto del Gasto y los reportes de las Clasificaciones Económica, Administrativa y Funcional.
Autorización de las modificaciones en la Ley de Ingresos y Presupuesto de Egresos.	Derivado de la revisión, se identificó que la entidad no realizó modificaciones a la Ley de Ingresos Estimada y Presupuesto de Egresos Aprobado.
Bienes Muebles e Inmuebles	
Depreciación de bienes muebles e inmuebles.	Como resultado del análisis de la depreciación acumulada del ejercicio 2018, se identificó que el saldo registrado en el Estado de Situación Financiera Comparativo difiere con lo que revela el Inventario de Bienes Muebles y el Reporte de Depreciación; asimismo, no se realizó el registro contable de la depreciación de la cuenta de edificios no habitacionales.

Fuente: Elaboración del OSFEM.



ÍNDICE GENERAL DE FISCALIZACIÓN DEL PRESUPUESTO Y DE BIENES MUEBLES E INMUEBLES

Sistema Municipal para el Desarrollo Integral de la Familia de Calimaya			
Aspectos Evaluados	Total Aspectos Evaluados	Total de Aspectos Cumplidos	Porcentaje Alcanzado
Presupuesto			
Saldos de la información presupuestal de la Cuenta Pública Municipal contra el informe mensual de diciembre 2018.	4	4	100.0
Equilibrio presupuestario.	1	1	100.0
Partidas específicas sin presupuesto aprobado y con egreso sobre ejercido.	14	11	78.6
Proyectos sin presupuesto aprobado y con egreso sobre ejercido.	2	1	50.0
Cumplimiento porcentual de metas respecto al egreso ejercido por Dependencia General.	2	0	0.0
Fiscalización al avance mensual del presupuesto.	32	18	56.3
Bienes Muebles e Inmuebles			
Movimientos financieros de altas y bajas de bienes muebles e inmuebles.	2	2	100.0
Movimientos administrativos de altas y bajas de los bienes muebles e inmuebles.	2	0	0.0
Comparativo entre los Inventarios de Bienes Muebles e Inmuebles y el Estado de Situación Financiera Comparativo.	2	0	0.0
Fiscalización Semestral de Bienes Muebles e Inmuebles.	25	16	64.0
Resultado	Suficiente		548.8

Fuente: Elaboración del OSFEM.

SEMAFORIZACIÓN

0 - 500	Crítico
501 - 750	Suficiente
751-1,000	Adecuado



PRESUPUESTO

SALDOS DE LA INFORMACIÓN PRESUPUESTAL DE LA CUENTA PÚBLICA MUNICIPAL CONTRA EL INFORME MENSUAL DE DICIEMBRE 2018

Sistema Municipal para el Desarrollo Integral de la Familia de Calimaya (Miles de pesos)				
Fuente	Ingresos		Egresos	
	Estado Analítico de Ingresos / Estado Comparativo Presupuestal de Ingresos		Estado Analítico del Ejercicio del Presupuesto de Egresos / Estado Comparativo Presupuestal de Egresos	
	Modificado	Recaudado	Modificado	Ejercido
Cuenta Pública	17,960.0	15,836.8	17,960.0	16,911.0
Diciembre	17,960.0	15,836.8	17,960.0	16,911.0
Diferencia	0.0	0.0	0.0	0.0

Fuente: Elaboración del OSFEM, con información de la Cuenta Pública de la Entidad e Informe Mensual de diciembre.

Derivado del comparativo de la información presupuestal presentada por la entidad en la Cuenta Pública y el Informe Mensual de diciembre 2018, se identificó que los saldos que integran el Estado Analítico de Ingresos y el Estado Analítico del Ejercicio del Presupuesto de Egresos coinciden con la información presentada en los Estados Comparativos Presupuestales de Ingresos y Egresos.



EQUILIBRIO PRESUPUESTARIO

Sistema Municipal para el Desarrollo Integral de la Familia de Calimaya (Miles de pesos)		
Estado Analítico de Ingresos	Estado Analítico del Ejercicio del Presupuesto de Egresos	Desequilibrio Presupuestario
Ingreso Modificado	Egreso Modificado	
17,960.0	17,960.0	0.0

Fuente: Elaboración del OSFEM, con información de la Cuenta Pública de la Entidad.

Como resultado del análisis comparativo entre el saldo del ingreso modificado del Estado Analítico de Ingresos y el saldo del egreso modificado del Estado Analítico del Ejercicio del Presupuesto de Egresos, se identificó que las cifras coinciden, reflejando equilibrio presupuestario.



ESTADO ANALÍTICO DE INGRESOS

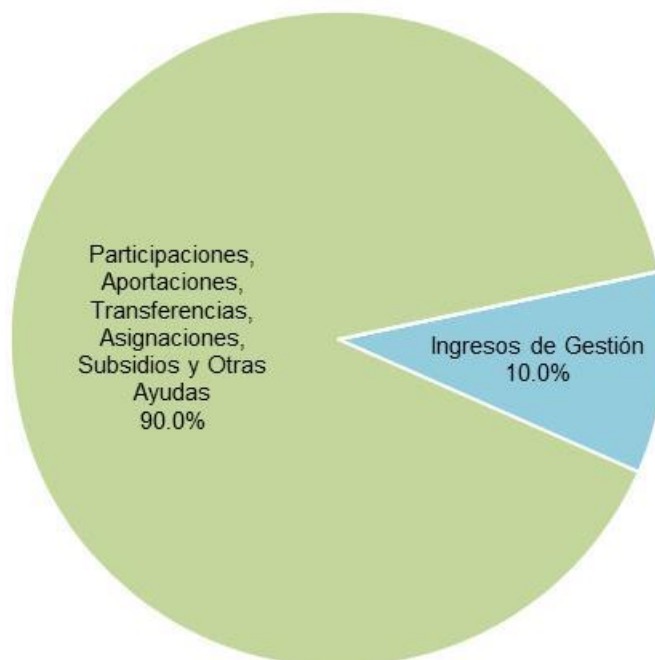
Sistema Municipal para el Desarrollo Integral de la Familia de Calimaya (Miles de pesos)					
Concepto	Ingreso			Variación Ingreso 2018	
	Estimado 2018	Modificado 2018	Recaudado 2018	Recaudado - Modificado	
				Absoluta	%
Ingresos de Gestión	991.6	1,413.8	1,576.7	162.9 ↑	11.5
Impuestos					
Cuotas o Aportaciones de Seguridad Social					
Contribuciones de Mejoras					
Derechos					
Productos de Tipo Corriente					
Aprovechamientos de Tipo Corriente	0.0	761.0	775.4	14.4 ↑	1.9
Ingresos por Venta de Bienes y Servicios	991.6	652.8	801.3	148.5 ↑	22.8
Contribuciones no Comprendidas en las Fracciones de la Ley de Ingresos Causadas en Ejercicios Fiscales Anteriores Pendientes de Liquidación o Pago					
Participaciones, Aportaciones, Transferencias, Asignaciones, Subsidios y Otras Ayudas	16,824.4	16,402.2	14,260.1	-2,142.2 ↓	-13.1
Ingresos Federales					
Ingresos Estatales					
Transferencias, Asignaciones, Subsidios y Otras Ayudas	16,824.4	16,402.2	14,260.1	-2,142.2 ↓	-13.1
Otros Ingresos y Beneficios	144.0	144.0	0.0	-144.0 ↓	-100.0
Ingresos Financieros					
Ingresos Extraordinarios					
Otros Ingresos y Beneficios Varios	144.0	144.0	0.0	-144.0 ↓	-100.0
Total	17,960.0	17,960.0	15,836.8	-2,123.2 ↓	-11.8

Fuente: Elaboración del OSFEM, con información de la Cuenta Pública de la Entidad.

- ↑ Ingreso Recaudado mayor al Ingreso Modificado
- Ingreso Recaudado igual al Ingreso Modificado
- ↓ Ingreso Recaudado menor al Ingreso Modificado

REPRESENTACIÓN GRÁFICA DEL INGRESO RECAUDADO

Sistema Municipal para el Desarrollo Integral de la Familia de Calimaya



Fuente: Elaboración del OSFEM, con información de la Cuenta Pública de la Entidad.

Derivado del análisis de los ingresos recaudados por la entidad, se identificó que recaudó 15,836.8 miles de pesos de los cuales el 90.0 por ciento corresponde a participaciones, aportaciones, transferencias, asignaciones, subsidios y otras ayudas. En lo que respecta a los ingresos de gestión, el rubro en el que se obtuvo mayor recaudación fue el de ingresos por venta de bienes y servicios.



COMPORTAMIENTO DE LA RECAUDACIÓN EN LOS INGRESOS DE GESTIÓN

Sistema Municipal para el Desarrollo Integral de la Familia de Calimaya (Miles de pesos)					
Cuenta	Concepto	Ingreso Modificado	Ingreso Recaudado	Variación Absoluta	Variación Porcentual
4173732	Farmacias	18.6	2.3	-16.3	12.1
41737316	Servicios psicológicos	40.5	27.4	-13.1	67.7

Fuente: Elaboración del OSFEM, con información de la Cuenta Pública de la Entidad.

De acuerdo a la revisión realizada, se identificó que en algunos rubros de los ingresos de gestión del Estado Analítico de Ingresos del ejercicio 2018 no alcanzaron la recaudación del ingreso modificado por 29.4 miles de pesos.



COMPARATIVO DEL INGRESO RECAUDADO 2018 RESPECTO AL INGRESO RECAUDADO 2017

Sistema Municipal para el Desarrollo Integral de la Familia de Calimaya (Miles de pesos)				
Concepto	Ingreso		Variación Ingresos Recaudado	
	Recaudado 2017	Recaudado 2018	2018- 2017	
			Absoluta	%
Ingresos de Gestión	1,397.8	1,576.7	178.9 ↑	12.8
Impuestos				
Cuotas o Aportaciones de Seguridad Social				
Contribuciones de Mejoras				
Derechos				
Productos de Tipo Corriente				
Aprovechamientos de Tipo Corriente	514.4	775.4	261.0 ↑	50.7
Ingresos por Venta de Bienes y Servicios	883.4	801.3	-82.1 ↓	-9.3
Contribuciones no Comprendidas en las Fracciones de la Ley de Ingresos Causadas en Ejercicios Fiscales Anteriores Pendientes de Liquidación o Pago				
Participaciones, Aportaciones, Transferencias, Asignaciones, Subsidios y Otras Ayudas	15,049.5	14,260.1	-789.4 ↓	-5.2
Ingresos Federales				
Ingresos Estatales				
Transferencias, Asignaciones, Subsidios y Otras Ayudas	15,049.5	14,260.1	-789.4 ↓	-5.2
Otros Ingresos y Beneficios	100.0	0.0	-100.0 ↓	-100.0
Ingresos Financieros				
Ingresos Extraordinarios				
Otros Ingresos y Beneficios Varios	100.0	0.0	-100.0 ↓	-100.0
Total	16,547.3	15,836.8	-710.5 ↓	-4.3

Fuente: Elaboración del OSFEM, con información de la Cuenta Pública de la Entidad.

↑ Ingreso Recaudado 2018 mayor al Ingreso Recaudado 2017

→ Ingreso Recaudado 2018 igual al Ingreso Recaudado 2017

↓ Ingreso Recaudado 2018 menor al Ingreso Recaudado 2017

Como resultado del comparativo realizado sobre el ingreso recaudado en el año 2018, se mostró un decremento de 710.5 miles de pesos respecto al ejercicio 2017, reflejándose principalmente en los rubros de transferencias, asignaciones, subsidios y otras ayudas.



ESTADO ANALÍTICO DEL EJERCICIO DEL PRESUPUESTO DE EGRESOS

Sistema Municipal para el Desarrollo Integral de la Familia de Calimaya (Miles de pesos)								
Concepto	Egresos						Variación Egresos 2018	
	Aprobado 2018	Modificado 2018	Comprometido 2018	Devengado 2018	Pagado 2018	Ejercido ¹ 2018	Ejercido - Modificado	
							Absoluta	%
Servicios Personales	15,633.8	14,000.3	0.0	0.0	13,558.7	13,558.7	-441.6 ↓	-3.2
Materiales y Suministros	1,116.0	2,384.2	0.0	0.0	2,131.0	2,131.0	-253.3 ↓	-10.6
Servicios Generales	1,038.9	1,307.2	0.0	0.0	1,161.3	1,161.3	-145.9 ↓	-11.2
Transferencias, Asignaciones, Subsidios y Otras Ayudas	171.2	268.2	0.0	0.0	60.0	60.0	-208.2 ↓	-77.6
Bienes Muebles, Inmuebles e Intangibles								
Inversión Pública								
Inversiones Financieras y Otras Provisiones								
Participaciones y Aportaciones								
Deuda Pública								
Total	17,960.0	17,960.0	0.0	0.0	16,911.0	16,911.0	-1,049.0 ↓	-5.8

Fuente: Elaboración del OSFEM, con información de la Cuenta Pública de la Entidad.

Nota 1: El egreso ejercido es el total del egreso erogado, el cual comprende la suma del egreso comprometido, devengado y pagado

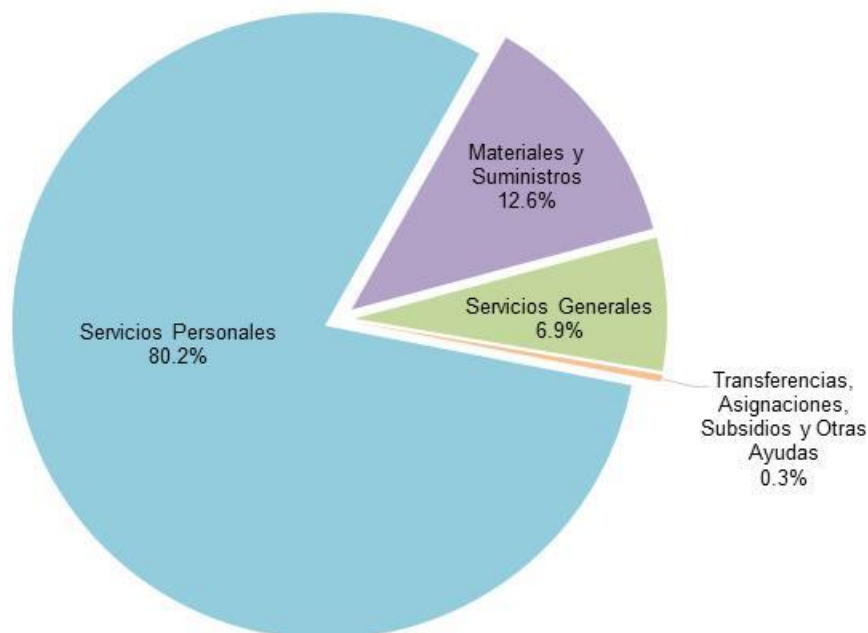
↑ Egreso Ejercido 2018 mayor al Egreso Ejercido 2017

→ Egreso Ejercido 2018 igual al Egreso Ejercido 2017

↓ Egreso Ejercido 2018 menor al Egreso Ejercido 2017

REPRESENTACIÓN GRÁFICA DEL RECURSO EJERCIDO

Sistema Municipal para el Desarrollo Integral de la Familia de Calimaya



Fuente: Elaboración del OSFEM, con información de la Cuenta Pública de la Entidad.

De acuerdo al análisis del Estado Analítico del Ejercicio del Presupuesto de Egresos se identifica que el egreso ejercido por capítulo de gasto con recurso etiquetado y no etiquetado de la entidad del ejercicio 2018 fue de 16,911.0 miles de pesos destinados principalmente en servicios personales con un monto de 13,558.7 miles de pesos, de los cuales el 100.0 por ciento de recursos no etiquetados.



COMPARATIVO DEL EGRESO EJERCIDO 2018 RESPECTO AL EGRESO EJERCIDO 2017

Sistema Municipal para el Desarrollo Integral de la Familia de Calimaya (Miles de pesos)				
Concepto	Egresos		Variación Egresos Ejercido	
	Ejercido 2017	Ejercido 2018	2018-2017	
			Absoluta	%
Servicios Personales	11,347.1	13,558.7	2,211.6 ↑	19.5
Materiales y Suministros	2,829.9	2,131.0	-698.9 ↓	-24.7
Servicios Generales	1,357.8	1,161.3	-196.5 ↓	-14.5
Transferencias, Asignaciones, Subsidios y Otras Ayudas	94.0	60.0	-34.0 ↓	-36.2
Bienes Muebles, Inmuebles e Intangibles				
Inversión Pública				
Inversiones Financieras y Otras Provisiones				
Participaciones y Aportaciones				
Deuda Pública				
Total	15,628.8	16,911.0	1,282.2 ↑	8.2

Fuente: Elaboración del OSFEM, con información de la Cuenta Pública de la Entidad.

- ↑ Egreso Ejercido 2018 mayor al Egreso Ejercido 2017
- Egreso Ejercido 2018 igual al Egreso Ejercido 2017
- ↓ Egreso Ejercido 2018 menor al Egreso Ejercido 2017

Como resultado del comparativo realizado al egreso ejercido en el año 2018, se identificó un incremento de 1,282.2 miles de pesos respecto al ejercicio 2017, reflejado principalmente en el capítulo de servicios personales.



PARTIDAS ESPECÍFICAS SIN PRESUPUESTO APROBADO Y CON EGRESO SOBREEJERCIDO

Sistema Municipal para el Desarrollo Integral de la Familia de Calimaya (Miles de pesos)				
Partida del Gasto	Concepto	Egreso Modificado	Egreso Ejercido	Diferencia
1131	Sueldo base	7,437.6	7,654.6	-217.0
1321	Prima vacacional	423.7	562.6	-138.9
1341	Compensación	186.1	225.5	-39.4
2111	Materiales y útiles de oficina	266.3	354.9	-88.6
3362	Impresiones de documentos oficiales para la prestación de servicios públicos, identificación, formatos administrativos y fiscales, formas valoradas, certificados y títulos	10.8	14.8	-4.0
3822	Espectáculos cívicos y culturales	90.8	225.7	-134.9

Fuente: Elaboración del OSFEM, con información de la Cuenta Pública de la Entidad.

Una vez realizado el análisis al Estado Analítico del Ejercicio del Presupuesto de Egresos, se identificó que el egreso ejercido de las partidas específicas es mayor al egreso modificado por 622.8 miles de pesos.



PROYECTOS SIN PRESUPUESTO APROBADO Y CON EGRESO SOBREEJERCIDO

Sistema Municipal para el Desarrollo Integral de la Familia de Calimaya (Miles de pesos)				
Proyectos	Concepto	Egreso Modificado	Egreso Ejercido	Diferencia
A00 301 010304010101	Fiscalización, Control y Evaluación Interna de la Gestión Pública	6,813.8	6,829.7	-15.9
B00 305 010304010102	Participación Social en la Formulación, Seguimiento, Control y Evaluación Interna de Obras, Programas Y Servicios Públicos	2,755.5	2,813.0	-57.5
F00 314 020608020301	Atención Médica y Paramédica a Personas con Discapacidad	595.7	631.5	-35.8
E00 309 020608050102	Atención Educativa a Hijos de Madres Trabajadoras	1,395.5	1,492.7	-97.3

Fuente: Elaboración del OSFEM, con información de la Cuenta Pública de la Entidad.

Una vez realizado el análisis al Estado Analítico del Ejercicio del Presupuesto de Egresos, se identificó que el egreso ejercido en 4 proyectos es mayor al egresos modificado por 206.4 miles de pesos.

AHORRO O DESAHORRO PRESUPUESTAL

Sistema Municipal para el Desarrollo Integral de la Familia de Calimaya (Miles de pesos)									
			Metas			Cumplimiento de acciones respecto a la ejecución de metas			
Ingreso Recaudado	Egreso Ejercido	Diferencia (Egreso Ejercido - Ingreso Recaudado)	Programadas	Ejecutadas	Diferencia (Metas Ejecutadas - Metas Programadas)	No ejecutadas	Mayor a 1% y menor al 95%	Igual a 95% y menor o igual a 100%	Mayor a 100%
15,836.8	16,911.0	-1,074.2	505,880	282,294	-223,586	2	59	5	0

Fuente: Elaboración del OSFEM, con información de la Cuenta Pública de la Entidad.

Derivado del análisis al ingreso recaudado, egreso ejercido y cumplimiento de metas, se identificó que la entidad presentó un desahorro presupuestal; así mismo, se detectaron acciones programadas que no se ejecutaron en su totalidad.



PORCENTAJE DE EJECUCIÓN DE ACCIONES

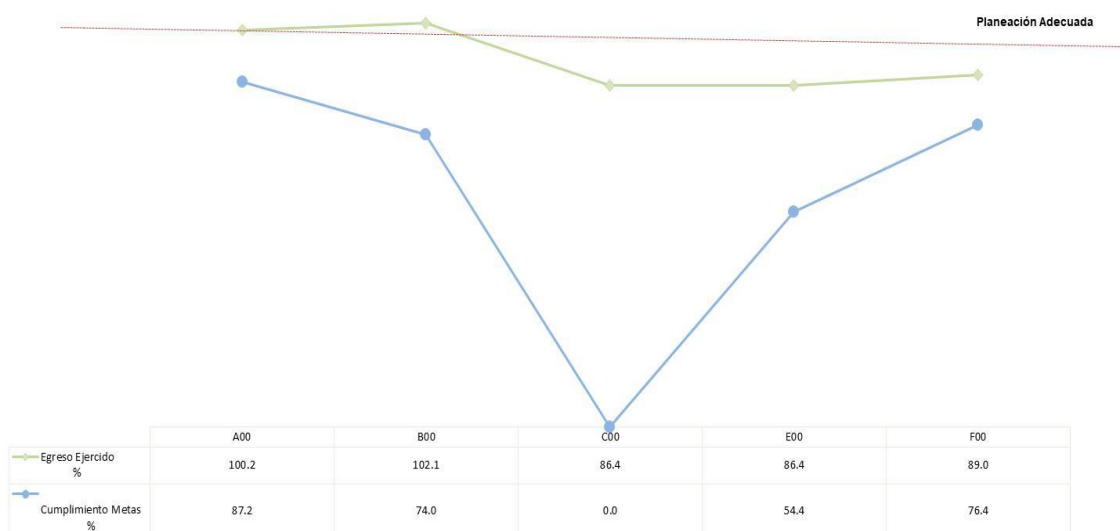
Sistema Municipal para el Desarrollo Integral de la Familia de Calimaya									
Dependencias Generales	Acciones					Porcentaje de ejecución de acciones respecto a las programadas			
	Programadas	No ejecutadas	Realizadas			No Ejecutadas	Realizadas		
			Mayor a 1% y menor al 95%	Igual a 95% y menor o igual a 100%	Mayor a 100%		Mayor a 1% y menor al 95%	Igual a 95% y menor o igual a 100%	Mayor a 100%
A00 Presidencia	4	2	2	0	0	50.0	50.0	0.0	0.0
B00 Dirección General	1	0	1	0	0	0.0	100.0	0.0	0.0
E00 Área de Operación	48	0	43	5	0	0.0	89.6	10.4	0.0
F00 Área de Gestión Social	13	0	13	0	0	0.0	100.0	0.0	0.0
Total	66	2	59	5	0	3.0	89.4	7.6	0.0

Fuente: Elaboración del OSFEM, con información de la Cuenta Pública de la Entidad.

Derivado del análisis se detectó que las dependencias generales no ejecutaron las acciones con base a lo programado.

CUMPLIMIENTO PORCENTUAL DE METAS RESPECTO AL EGRESO EJERCIDO POR DEPENDENCIA GENERAL

Sistema Municipal para el Desarrollo Integral de la Familia de Calimaya

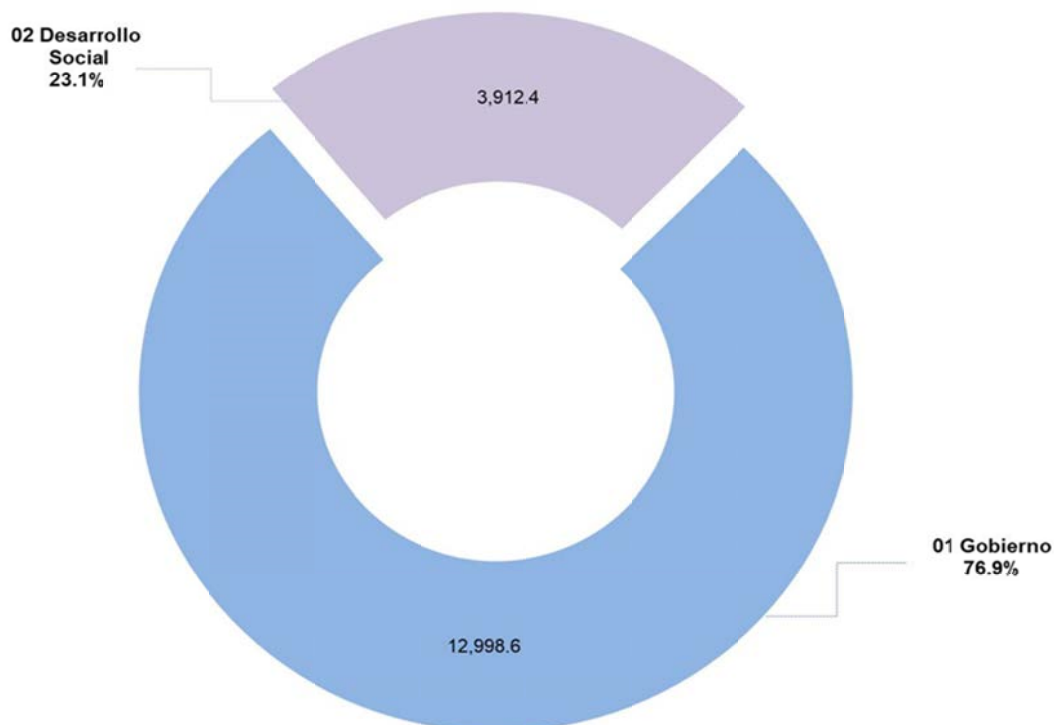


Fuente: Elaboración del OSFEM, con información de la Cuenta Pública de la Entidad.

De acuerdo a la información presentada por la entidad, se analizó el cumplimiento porcentual de metas respecto al egreso ejercido, identificando que el total del egreso ejercido fue del 94.2 por ciento con un cumplimiento de metas del 55.8 por ciento; no obstante algunas dependencias generales presentaron una inadecuada planeación, entre las cuales se encuentra tesorería (C00) con ejecución de 0.0 por ciento de metas y el 86.4 por ciento de recurso ejercido.

EGRESO EJERCIDO POR FINALIDAD

Sistema Municipal para el Desarrollo Integral de la Familia Calimaya



Fuente: Elaboración del OSFEM, con información de la Cuenta Pública de la Entidad.

De acuerdo a la fiscalización realizada al egreso ejercido por finalidad, se aprecia que la entidad, ejerció el 76.9 por ciento del recurso en la finalidad de gobierno, reflejado principalmente en la función de 01 03 coordinación de la política de gobierno.



CLASIFICACIONES DEL GASTO

Sistema Municipal para el Desarrollo Integral de la Familia de Calimaya						
(Miles de pesos)						
Clasificación del Estado Analítico del Ejercicio del Presupuesto de Egresos	Egresos					
	Aprobado	Modificado	Comprometido	Devengado	Pagado	Ejercido ¹
Por Objeto del Gasto	17,960.0	17,960.0	0.0	0.0	16,911.0	16,911.0
Económica (por Tipo de Gasto)	17,960.0	17,960.0	0.0	0.0	16,911.0	16,911.0
Administrativa	17,960.0	17,960.0	0.0	0.0	16,911.0	16,911.0
Funcional (Finalidad y Función)	17,960.0	17,960.0	0.0	0.0	16,911.0	16,911.0

Fuente: Elaboración del OSFEM, con información de la Cuenta Pública de la Entidad.

Nota 1: El egreso ejercido es el total del egreso erogado, el cual comprende la suma del egreso comprometido, devengado y pagado

Derivado del análisis a las Clasificaciones del Gasto, se identificó que la entidad presentó las mismas cifras tanto en el Estado Analítico del Ejercicio del Presupuesto de Egresos por Objeto del Gasto, como en los reportes de las Clasificaciones Económica, Administrativa y Funcional.



AUTORIZACIÓN DE LAS MODIFICACIONES EN LA LEY DE INGRESOS Y PRESUPUESTO DE EGRESOS

Sistema Municipal para el Desarrollo Integral de la Familia de Calimaya			
(Miles de pesos)			
Ley de Ingresos Estimada	Ley de Ingresos Modificada	Diferencia	Cuenta con Autorización del Órgano de Gobierno
17,960.0	17,960.0	0.0	

Fuente: Elaboración del OSFEM, con información de la Cuenta Pública de la Entidad.

Sistema Municipal para el Desarrollo Integral de la Familia de Calimaya			
(Miles de pesos)			
Presupuesto de Egresos Aprobado	Presupuesto de Egresos Modificado	Diferencia	Cuenta con Autorización del Órgano de Gobierno
17,960.0	17,960.0	0.0	

Fuente: Elaboración del OSFEM, con información de la Cuenta Pública de la Entidad.

Derivado de la revisión al Estado Analítico de Ingresos y Estado Analítico del Ejercicio del Presupuesto de Egresos, se identificó que la entidad no realizó modificaciones a la Ley de Ingresos Estimada y Presupuesto de Egresos Aprobado del ejercicio 2018.



FISCALIZACIÓN AL AVANCE MENSUAL DEL PRESUPUESTO

Sistema Municipal para el Desarrollo Integral de la Familia de Calimaya	
Núm.	Descripción de los Hallazgos Determinados
1	Los montos por fuente de financiamiento de los Ingresos difieren de los montos por fuente de financiamiento de los Egresos.
2	Los importes reportados por la entidad en la Ley de Ingresos Recaudada, no reflejan la eficiencia recaudatoria establecida en la Ley de Ingresos Modificada del presupuesto acumulado al mes correspondiente.
3	La entidad presentó un desahorro presupuestal, derivado de que el egreso ejercido es mayor al ingreso recaudado y la ejecución de metas no coincide con la programación trimestral y/o la entidad reflejó un ingreso recaudado mayor al ingreso ejercido sin ejecutar las metas conforme a lo programado.
4	Se presentaron proyectos donde el presupuesto ejercido al trimestre es mayor al presupuesto de egresos modificado anual autorizado.
5	Se identificaron partidas del gasto donde el presupuesto ejercido al trimestre es mayor al presupuesto anual modificado.
6	Se presentaron partidas de gasto con asignación de recurso sin contar con Dictamen de Recondición y Actualización Programática.
7	Se presentaron partidas de gasto con cancelación de recurso sin contar con Dictamen de Recondición y Actualización Programática.
8	Se identificó que en el trimestre la entidad presentó proyectos con ampliación de recurso respecto a lo reportado en el Presupuesto de Egresos Autorizado, sin presentar el Dictamen de Recondición y Actualización Programática.
9	Se identificó que en el trimestre la entidad presentó proyectos con disminución de recursos respecto a lo reportado en su Presupuesto de Egresos Autorizado, sin presentar el Dictamen de Recondición y Actualización Programática.
10	Se identificó en el informe mensual de Egresos (E0000201800.txt) la falta de cumplimiento en la aplicación de los momentos contables.
11	Los proyectos presentados en el avance presupuestal de egresos difieren con los proyectos reflejados en el Avance de Metas de Actividad por Proyecto.
12	El cumplimiento porcentual de metas realizadas por dependencia general difiere del porcentaje en el avance del egreso al trimestre.
13	El ente presenta porcentualmente ejecución de metas de actividad por proyecto que no corresponde a lo programado.
14	Se detectó que no se presupuestaron dependencias administrativas fundamentales para el correcto funcionamiento de la entidad.

Fuente: Elaboración del OSFEM, con información del informe mensual.

Como resultado de la fiscalización al avance mensual del presupuesto del ejercicio 2018, se determinaron 14 hallazgos para la entidad, es importante mencionar que el resultado de la fiscalización se dio a conocer al Contralor Municipal a través de los oficios OSFEM/AEIMPI/DPC/DAPPM/4326/18, OSFEM/AEIMPI/DPC/DAPPM/4435/18 y OSFEM/AEIMPI/DPC/DAPPM/5879/18 para que se promovieran las acciones correspondientes, de acuerdo con lo establecido en el artículo 12 segundo párrafo de la Ley de Responsabilidades Administrativas del Estado de México y Municipios.



BIENES MUEBLES E INMUEBLES

MOVIMIENTOS FINANCIEROS DE ALTAS Y BAJAS DE BIENES MUEBLES E INMUEBLES

Sistema Municipal para el Desarrollo Integral de la Familia de Calimaya (Miles de pesos)						
Concepto	Saldo del Estado de Situación Financiera al 31 de diciembre de 2017 (A)	Balanza de Comprobación		Saldo del Estado de Situación Financiera 2017 + altas - bajas contables 2018 (D) A+B-C	Saldo del Estado de Situación Financiera al 31 de diciembre de 2018 (E)	Variación (D - E)
		Altas 2018 (B)	Bajas 2018 (C)			
Edificios no Habitacionales	170.0	0.0	0.0	170.0	170.0	0.0
Mobiliario y Equipo de Administración	385.9	0.0	0.0	385.9	385.9	0.0
Equipo e Instrumental Médico y de Laboratorio	138.6	0.0	0.0	138.6	138.6	0.0
Vehículos y Equipo de Transporte	567.0	0.0	0.0	567.0	567.0	0.0
Maquinaria, Otros equipos y Herramientas	36.5	0.0	0.0	36.5	36.5	0.0
Otros Bienes Muebles	311.7	0.0	0.0	311.7	311.7	0.0

Fuente: Elaboración del OSFEM, con información de la Cuenta Pública de la Entidad.

Derivado del análisis entre el Estado de Situación Financiera Comparativo y la Balanza de Comprobación, respecto a los movimientos financieros de altas y bajas de los bienes muebles e inmuebles realizados por la entidad, se identificó que los registros contables coinciden.



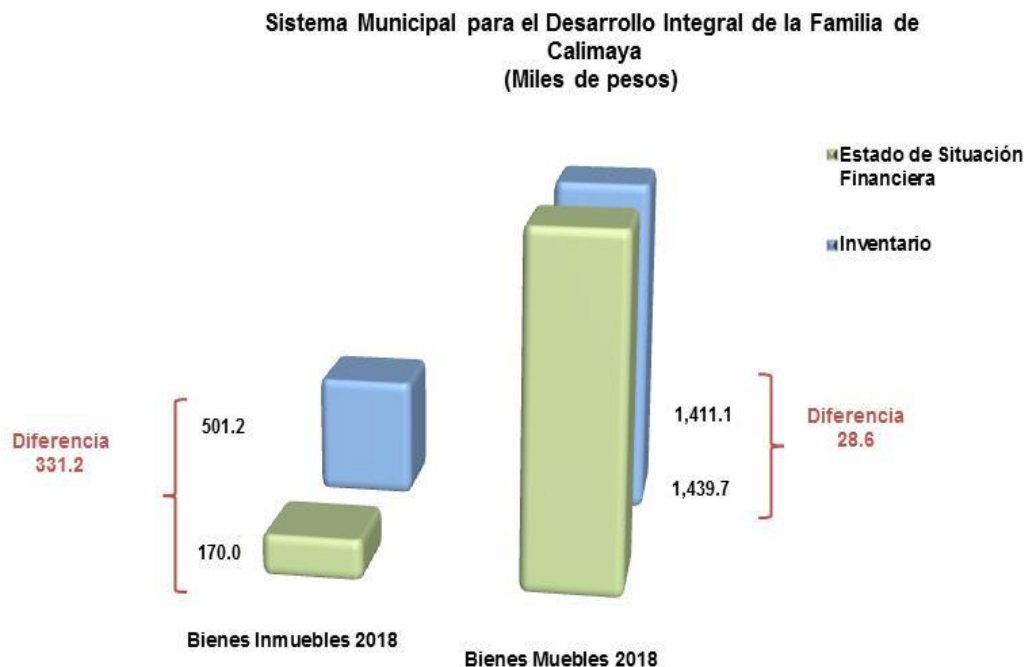
MOVIMIENTOS ADMINISTRATIVOS DE ALTAS Y BAJAS DE BIENES MUEBLES E INMUEBLES

Sistema Municipal para el Desarrollo Integral de la Familia de Calimaya (Miles de pesos)				
Fuente	Muebles		Inmuebles	
	Altas	Bajas	Altas	Bajas
Cuenta Pública	0.0	0.0	0.0	0.0
Reportes Mensuales	4.1	0.0	285.1	0.0
Diferencia	4.1	0.0	285.1	0.0

Fuente: Elaboración del OSFEM, con información de la Cuenta Pública de la Entidad.

Como resultado del análisis comparativo entre el Reporte de Cuenta Pública y los Reportes Mensuales, respecto a los movimientos administrativos de altas y bajas de los bienes muebles e inmuebles realizados por la entidad, se identificó que los registros de altas de los bienes muebles e inmuebles difieren.

COMPARATIVO DE SALDOS ENTRE LOS INVENTARIOS DE BIENES MUEBLES E INMUEBLES Y EL ESTADO DE SITUACIÓN FINANCIERA



Fuente: Elaboración del OSFEM, con información de la Cuenta Pública de la Entidad.

Derivado del análisis a la información contable y administrativa se detectó que el saldo de la cuenta de terrenos presentan diferencia por 331.2 miles de pesos, así mismo los bienes muebles difieren por 28.6 miles de pesos, entre los Inventario de Bienes Muebles e Inmuebles y el Estado de Situación Financiera Comparativo, principalmente en las cuentas otros bienes muebles, mobiliario y equipo educacional, recreativo, así como maquinaria, otros equipos y herramientas.



DEPRECIACIÓN DE BIENES MUEBLES E INMUEBLES

Sistema Municipal para el Desarrollo Integral de la Familia de Calimaya (Miles de pesos)			
Cuenta	Estado de Situación Financiera	Inventario	Reporte de Depreciación
Bienes Muebles	462.5	643.3	134.4
Bienes Inmuebles	0.0	13.3	3.4


Fuente: Elaboración del OSFEM, con información de la Cuenta Pública de la Entidad.

Como resultado del análisis de la depreciación acumulada del ejercicio 2018, se identificó que el saldo registrado en el Estado de Situación Financiera Comparativo difiere con lo que revela el Inventario de Bienes Muebles y el Reporte de Depreciación; asimismo, no se realizó el registro contable de la depreciación de la cuenta de edificios no habitacionales



COMPORTAMIENTO DE BIENES MUEBLES E INMUEBLES DEL PERIODO 2016 – 2018

Sistema Municipal para el Desarrollo Integral de la Familia de
Calimaya
(Miles de pesos)



Fuente: Elaboración del OSFEM, con información de la Cuenta Pública de la Entidad.

De acuerdo al análisis realizado al comportamiento de los bienes muebles e inmuebles durante el periodo 2016 – 2018, se identificó una tendencia constante.



FISCALIZACIÓN SEMESTRAL DE BIENES MUEBLES E INMUEBLES

Sistema Municipal para el Desarrollo Integral de la Familia de Calimaya

Núm.	Descripción de los Hallazgos Determinados
1	El Inventario de Bienes Muebles e Inmuebles no se encuentra actualizado.
2	Se identifica que el total del importe de los bienes muebles coincide entre la Balanza de Comprobación y el Inventario; sin embargo, los saldos de las cuentas 1241, 1242, 1243, 1244, 1245, 1246, 1247 y 1248 presentan diferencias.
3	En el Inventario de Bienes Muebles se registran bienes en la cuenta 1249, la cual no se utiliza en el Estado de México.
4	El código que conforma el número de inventario de los bienes muebles es incorrecto ya que no está integrado de acuerdo a lo señalado en la norma vigente.
5	En el inventario de Bienes Muebles se detectó una variación entre los bienes reportados al 30 de junio 2018 y los bienes al 31 de diciembre 2018; sin embargo, en los Reportes Mensuales no se reflejaron movimientos.
6	El formato de la Hoja de Trabajo presenta inconsistencias en su elaboración debido a que en la columna de factura y póliza omiten información.
7	Los importes determinados en la Conciliación Físico - Contable de los bienes muebles difieren de la Hoja de Trabajo.
8	La entidad presentó diferencias entre la Conciliación y la Balanza de Comprobación.
9	Las altas y bajas de los bienes muebles e inmuebles registradas en la Balanza de Comprobación difieren con los Reportes Mensuales de Bienes Muebles e Inmuebles.

Fuente: Elaboración del OSFEM, con información del Informe mensual.

Como resultado de la fiscalización de la información contable y administrativa de los bienes muebles e inmuebles al ejercicio 2018 se determinaron 9 hallazgos, es importante mencionar que el resultado de la fiscalización se dio a conocer al Contralor Municipal a través de los oficios OSFEM/AEIMPI/DPC/DAPPM/5276/2018 y OSFEM/AEIMPI/DPC/DAPPM/1957/2019 para que se promovieran las acciones correspondientes, de acuerdo con lo establecido en el artículo 12 segundo párrafo de la Ley de Responsabilidades Administrativas del Estado de México y Municipios.



EVALUACIÓN DE PROGRAMAS



ÍNDICE GENERAL DE DESEMPEÑO

Aspectos Evaluados			
Seguimiento de los Indicadores	Total de Aspectos Evaluados	Total de Aspectos Cumplidos	Porcentaje Alcanzado
Evaluación Programática Presupuestal	39	0	0.0
Matriz de Indicadores para Resultados (MIR)	10	0	0.0
Transparencia en el Ámbito Municipal	52	0	0.0
Documentos para el Desarrollo Institucional	4	4	100.0
Competencia Laboral de los Servidores Públicos	3	1	33.3
Programa Anual de Evaluación (PAE)	7	0	0.0
Resultado:	Crítico		133.3

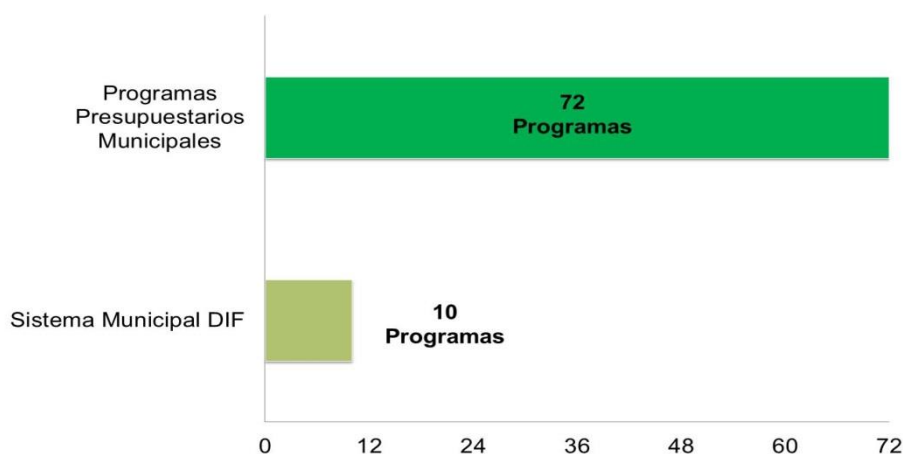
Fuente: Elaboración del OSFEM.

Semaforización	
0-200.0	Crítico
200.1-400.0	Suficiente
400.1-600.0	Adecuado

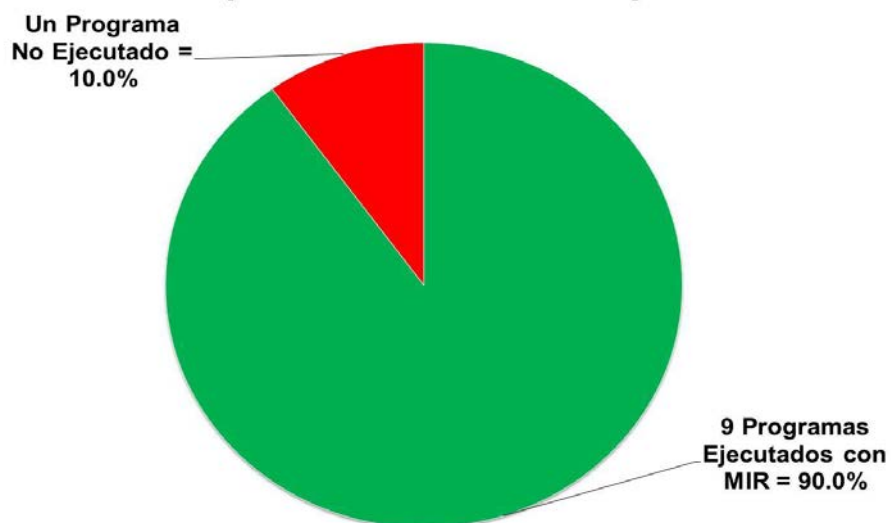
PROGRAMAS PRESUPUESTARIOS EJECUTADOS POR LA ENTIDAD MUNICIPAL Y MIR

A continuación, se muestran los programas presupuestarios municipales que debieron ser ejecutados por el Sistema Municipal DIF, con base en el fundamento jurídico y en la Estructura Programática Municipal 2018.

Programas Presupuestarios Municipales



Programas Presupuestarios Ejecutados por la Entidad Municipal



Total de Programas 10 = 100.0%

Fuente: Elaboración del OSFEM.



Para el ejercicio fiscal 2018, el Órgano Superior de Fiscalización del Estado de México identificó que el Sistema Municipal DIF ejecutó 9 de los 10 programas presupuestarios en materia de Asistencia Social establecidos en la Estructura Programática, en los cuales utilizó las Matrices de Indicadores para Resultados (MIR) señaladas en el Manual para la Planeación, Programación y Presupuesto de Egresos Municipal para el ejercicio fiscal 2018.

Bajo ese contexto, se especifican a continuación los Programas Presupuestarios ejecutados por la entidad y en los que aplicó la MIR:

9 Programas Presupuestarios incluidos en su Programa Anual con MIR		
Núm.	Programas Presupuestarios	Recomendaciones
1	Prevención Médica para la Comunidad	Continuar con las estrategias establecidas, para la promoción, prevención y fomento de la salud pública, a fin de contribuir a la disminución de enfermedades y mantener un buen estado de salud de la población municipal.
2	Alimentación para la Población Infantil	Continuar con las estrategias establecidas, a fin de disminuir la desnutrición, el sobrepeso y la obesidad en la población preescolar en zonas indígenas, rurales y urbano marginadas del territorio estatal.
3	Alimentación y Nutrición Familiar	Continuar con las estrategias establecidas, con el propósito de elevar el estado nutricional de grupos vulnerables, promover la autosuficiencia alimenticia en zonas y comunidades marginadas, y fomentar hábitos adecuados de consumo alimentario entre la población en general.
4	Protección a la Población Infantil y Adolescente	Continuar con las estrategias establecidas para garantizar el respeto a los derechos de los infantes y adolescentes, incluyendo aquellos que se encuentran en condiciones de marginación no acompañada, con acciones que mejoren su bienestar y desarrollo.
5	Atención a Personas con Discapacidad	Continuar con las estrategias establecidas, a fin de dar seguimiento a proyectos orientados a fortalecer la prevención, rehabilitación e integración social, de las personas con discapacidad, con la participación activa de la población en general, promoviendo el desarrollo de esta población en condiciones de respeto y dignidad.
6	Apoyo a los Adultos Mayores	Continuar con las estrategias establecidas para fomentar una cultura de respeto y trato digno a los adultos mayores, fortalecer su lugar en la familia y en la sociedad, así como fomentar las acciones tendientes a procurar una atención oportuna y de calidad a los adultos mayores en materia de salud, nutrición, educación, cultura y recreación, y atención psicológica-jurídica, para que éste disfrute de un envejecimiento digno y contribuir a su autosuficiencia.



9 Programas Presupuestarios incluidos en su Programa Anual con MIR		
Núm.	Programas Presupuestarios	Recomendaciones
7	Desarrollo Integral de la Familia	Continuar con las estrategias establecidas para fomentar la integración familiar, el respeto y el impulso de valores que permitan a cada individuo que la integra tener un desarrollo armónico, sano, pleno que asista al mejoramiento en las condiciones de vida y empoderando el respeto a los derechos de la niñez, adolescentes mujeres, discapacitados y adultos mayores.
8	El Papel Fundamental de la Mujer y la Perspectiva de Género	Continuar con las estrategias establecidas que promueven, en todos los ámbitos sociales, la perspectiva de género, como una condición necesaria para el desarrollo integral de la sociedad, en igualdad de condiciones, oportunidades, derechos y obligaciones.
9	Oportunidades para los Jóvenes	Continuar con las estrategias establecidas, a fin de brindar más y mejores oportunidades a los jóvenes para que puedan alcanzar un desarrollo físico – mental adecuado, que les permita incorporarse a la sociedad de manera productiva.
Número de Recomendaciones		9

Fuente: Elaboración del OSFEM.

Por último, se muestra el Programa Presupuestario que no fue programado por el Sistema Municipal DIF y no contó con MIR.

Un Programa Presupuestario No Programado y sin MIR		
Núm.	Programa Presupuestario	Recomendaciones
1	Pueblos Indígenas	Programa Anual: Atender a lo establecido en los artículos 2, inciso B, fracción IX de la Constitución Política de los Estados Unidos Mexicanos; 17 de la Constitución Política del Estado Libre y Soberano de México, y 69, fracción I, inciso q), 77 y 78 de la Ley Orgánica Municipal del Estado de México. Se recomienda incluir acciones orientadas al quehacer gubernamental para impulsar el desarrollo integral de los pueblos indígenas con la participación social y el respeto a sus costumbres y tradiciones.



Un Programa Presupuestario No Programado y sin MIR		
Núm.	Programa Presupuestario	Recomendaciones
1	Pueblos Indígenas	MIR: Usar las MIR para los programas presupuestarios ejecutados por el municipio, conforme a lo establecido en el Manual para la Planeación, Programación y Presupuesto de Egresos Municipal correspondiente, a fin de dar atención a lo estipulado en el artículo 54 de la Ley General de Contabilidad Gubernamental, así como a los Lineamientos para la Construcción y Diseño de Indicadores de Desempeño mediante la Metodología de Marco Lógico, emitidos por el Consejo Nacional de Armonización Contable (CONAC), publicados en el Diario Oficial de la Federación de fecha 16 de mayo de 2013.
Número de Recomendaciones		2

Fuente: Elaboración del OSFEM.

La aplicación de la Metodología del Marco Lógico para los procesos de planeación, programación y presupuestación, permite ejecutar los recursos de la entidad municipal orientados a un Presupuesto basado en Resultados, tendiente a optimizar la planeación del desarrollo de la administración pública.

EVALUACIÓN PROGRAMÁTICA PRESUPUESTAL

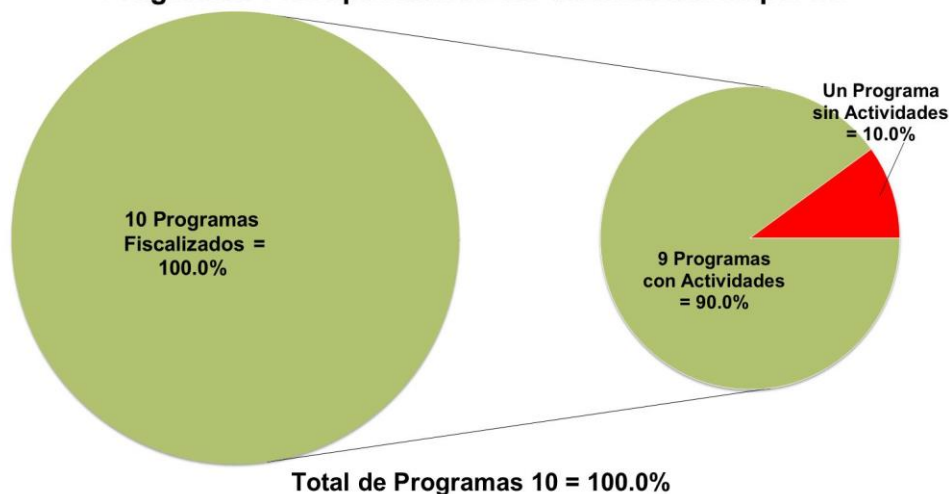
El Órgano Superior de Fiscalización del Estado de México determinó evaluar el cumplimiento de las metas físicas establecidas en los Programas Anuales (PA) de las entidades fiscalizables en el ejercicio 2018, teniendo como alcance los siguientes 10 programas presupuestarios en materia de Asistencia Social:

Programas Presupuestarios	
Prevención Médica para la Comunidad	Atención a Personas con Discapacidad
Alimentación para la Población Infantil	Apoyo a los Adultos Mayores
Alimentación y Nutrición Familiar	Desarrollo Integral de la Familia
Pueblos Indígenas	El Papel Fundamental de la Mujer y la Perspectiva de Género
Protección a la Población Infantil y Adolescente	Oportunidades para los Jóvenes

Fuente: Elaboración del OSFEM.

Bajo este contexto, el Sistema Municipal DIF ejecutó 9 de los 10 programas evaluados como se muestra en la siguiente gráfica:

Cobertura de Fiscalización a las Metas Físicas de los Programas Presupuestarios del Sistema Municipal DIF



Fuente: Elaboración del OSFEM, con información de la Cuenta Pública de la entidad.

Dicha evaluación permite al Sistema Municipal DIF identificar, porcentualmente, el nivel de cumplimiento alcanzado a través del ejercicio de su gestión, a efecto de reorientar acciones e implementar políticas públicas con mayor enfoque a las necesidades de la población. En ese sentido, se presentan los resultados alcanzados en el ejercicio 2018 por la entidad municipal:



SISTEMA MUNICIPAL PARA DEL DESARROLLO INTEGRAL
DE LA FAMILIA DE CALIMAYA



Descripción	Porcentaje de cumplimiento de las Metas del Proyecto	Estado Analítico del Presupuesto de Egresos 2018 (miles de pesos)		Recomendaciones
		Presupuesto		
		Anual	(Pagado + Devengado)	
Programa: Prevención Médica para la Comunidad (Cinco proyectos)				
Proyecto: Medicina Preventiva	No programado	No presupuestado		El Sistema Municipal DIF no programó ni presupuestó este proyecto, no atendiendo a lo establecido en los artículos 9, 403 y 404, fracciones I a la XIII de la Ley General de Salud; 69, fracción I, inciso ñ) de la Ley Orgánica Municipal del Estado de México; 11 y 16 de la Ley de Asistencia Social del Estado de México; 38, 72 y 75 de la Ley de Derechos y Cultura Indígena del Estado de México; 11, fracciones II y IV de la Ley de Desarrollo Social del Estado de México y 2.42, Libro Segundo "De la Salud" del Código Administrativo del Estado de México. Se recomienda incluir acciones enfocadas a la aplicación de biológicos, para disminuir las enfermedades prevenibles por vacunación y preservar el estado de salud de la población.
Proyecto: Vigilancia y Blindaje Epidemiológico	No programado	No presupuestado		La entidad municipal no programó ni presupuestó este proyecto, no atendiendo a lo establecido en los artículos 9, 403 y 404, fracciones I a la XIII de la Ley General de Salud; 69, fracción I, inciso ñ) de la Ley Orgánica Municipal del Estado de México; 11 y 16 de la Ley de Asistencia Social del Estado de México; 38, 72 y 75 de la Ley de Derechos y Cultura Indígena del Estado de México; 11, fracciones II y IV de la Ley de Desarrollo Social del Estado de México y 2.42, Libro Segundo "De la Salud" del Código Administrativo del Estado de México. Por lo que se recomienda, incluir acciones de apoyo al monitoreo y generación de información que permita detectar y afrontar situaciones epidemiológicas críticas y los efectos en la salud provocados por desastres naturales que pongan en riesgo a la población, para contener adecuadamente una posible epidemia, endemia o cualquier otra amenaza local y global contra la salud.



SISTEMA MUNICIPAL PARA DEL DESARROLLO INTEGRAL
DE LA FAMILIA DE CALIMAYA



Descripción	Porcentaje de cumplimiento de las Metas del Proyecto	Estado Analítico del Presupuesto de Egresos 2018 (miles de pesos)		Recomendaciones
		Presupuesto		
		Anual	(Pagado + Devengado)	
Proyecto: Promoción de la Salud	73.6	1,235.4	1,230.1	El Sistema Municipal DIF alcanzó el 73.6 por ciento de las metas del proyecto establecido en su Programa Anual 2018; sin embargo, ejerció el 99.6 por ciento del monto presupuestal. Se recomienda implementar estrategias, a partir de un adecuado proceso de planeación, programación y presupuestación, a fin de adoptar el Presupuesto basado en Resultados, así como alinear las metas con base en el presupuesto. Bajo ese contexto, se presume una presunta responsabilidad.
Proyecto: Prevención de las Adicciones	No programado	No presupuestado		El ente fiscalizable no programó ni presupuestó este proyecto, no atendiendo a lo establecido en los artículos 9, 403 y 404, fracciones I a la XIII de la Ley General de Salud; 69, fracción I, inciso ñ) de la Ley Orgánica Municipal del Estado de México; 11 y 16 de la Ley de Asistencia Social del Estado de México; 38, 72 y 75 de la Ley de Derechos y Cultura Indígena del Estado de México; 11, fracciones II y IV de la Ley de Desarrollo Social del Estado de México y 2.42, Libro Segundo "De la Salud" del Código Administrativo del Estado de México. Se recomienda incluir acciones de prevención a través de la promoción y la enseñanza de herramientas que permitan crear conciencia en la población sobre la importancia de evitar el uso y consumo de situaciones psicotrópicas.



SISTEMA MUNICIPAL PARA DEL DESARROLLO INTEGRAL
DE LA FAMILIA DE CALIMAYA



Descripción	Porcentaje de cumplimiento de las Metas del Proyecto	Estado Analítico del Presupuesto de Egresos 2018 (miles de pesos)		Recomendaciones
		Presupuesto		
		Anual	(Pagado + Devengado)	
Proyecto: Entornos y Comunidades Saludables	No programado	No presupuestado		La entidad municipal no programó ni presupuestó este proyecto, no atendiendo a lo establecido en los artículos 9, 403 y 404, fracciones I a la XIII de la Ley General de Salud; 69, fracción I, inciso ñ) de la Ley Orgánica Municipal del Estado de México; 11 y 16 de la Ley de Asistencia Social del Estado de México; 38, 72 y 75 de la Ley de Derechos y Cultura Indígena del Estado de México; 11, fracciones II y IV de la Ley de Desarrollo Social del Estado de México y 2.42, Libro Segundo "De la Salud" del Código Administrativo del Estado de México. Se recomienda incluir acciones de apoyo para combatir los problemas que amenazan la salud integral de las personas, familias y comunidades, al fortalecer las conductas saludables que benefician a su población, todo esto a través de la promoción de políticas públicas que fomenten la creación de entornos favorables a la salud y refuercen el poder de las comunidades sobre los determinantes de su salud.
Programa: Alimentación para la Población Infantil (Dos proyectos)				
Proyecto: Desayunos Escolares	57.0	63.1	0.0	El Sistema Municipal DIF refleja inconsistencias en su información, ya que alcanzó el 57.0 por ciento de las metas del proyecto establecido en su Programa Anual 2018; sin embargo, no ejerció el monto presupuestal asignado. Se recomienda implementar medidas correctivas o replantear las metas del proyecto, a partir de un eficaz y eficiente proceso de planeación, programación y presupuestación, a fin de adoptar el Presupuesto basado en Resultados, así como explicar el origen de los recursos financieros que permitieron realizar este proyecto.



SISTEMA MUNICIPAL PARA DEL DESARROLLO INTEGRAL
DE LA FAMILIA DE CALIMAYA



Descripción	Porcentaje de cumplimiento de las Metas del Proyecto	Estado Analítico del Presupuesto de Egresos 2018 (miles de pesos)		Recomendaciones
		Presupuesto		
		Anual	(Pagado + Devengado)	
Proyecto: Desayuno Escolar Comunitario	77.2	34.9	0.0	El ente municipal refleja inconsistencias en su información, ya que alcanzó el 77.2 por ciento de las metas del proyecto establecido en su Programa Anual 2018; sin embargo, no ejerció el monto presupuestal asignado. Se recomienda implementar medidas correctivas o replantear las metas del proyecto, a partir de un eficaz y eficiente proceso de planeación, programación y presupuestación, a fin de adoptar el Presupuesto basado en Resultados, así como explicar el origen de los recursos financieros que permitieron realizar este proyecto.
Programa: Alimentación y Nutrición Familiar (Cinco proyectos)				
Proyecto: Estudios Nutricionales	No programado	No presupuestado		La entidad municipal no programó ni presupuestó este proyecto, no atendiendo a lo establecido en los artículos 10, fracciones I y VIII, y 12 y 13 de la Ley de Asistencia Social del Estado de México y Municipios; 3, fracción III de la Ley que crea los Organismos Públicos Descentralizados de Asistencia Social, de Carácter Municipal, denominados "Sistemas Municipales para el Desarrollo Integral de la Familia"; 3, fracciones I y II de la Ley de Desarrollo Social del Estado de México; así como las Reglas de Operación de los Programas de Desarrollo Social "Canasta Mexiquense", "Espacios de Alimentación, Encuentro y Desarrollo", "Promoción a la Participación Comunitaria Comunidad DIFerente" y "Horta-DIF" emitidas por la Dirección General del Sistema para el Desarrollo Integral de la Familia del Estado de México. Se recomienda implementar acciones para coordinar el seguimiento y vigilancia nutricional, la promoción de estudios y la difusión de hábitos alimenticios en la población.



SISTEMA MUNICIPAL PARA DEL DESARROLLO INTEGRAL
DE LA FAMILIA DE CALIMAYA



Descripción	Porcentaje de cumplimiento de las Metas del Proyecto	Estado Analítico del Presupuesto de Egresos 2018 (miles de pesos)		Recomendaciones
		Presupuesto		
		Anual	(Pagado + Devengado)	
Proyecto: Dotación Alimenticia a Población Marginada	No programado	No presupuestado		El organismo descentralizado no programó ni presupuestó este proyecto, no atendiendo a lo establecido en los artículos 10, fracciones I y VIII, y 12 y 13 de la Ley de Asistencia Social del Estado de México y Municipios; 3, fracción III de la Ley que crea los Organismos Públicos Descentralizados de Asistencia Social, de Carácter Municipal, denominados "Sistemas Municipales para el Desarrollo Integral de la Familia"; 3, fracciones I y II de la Ley de Desarrollo Social del Estado de México; así como las Reglas de Operación de los Programas de Desarrollo Social "Canasta Mexiquense", "Espacios de Alimentación, Encuentro y Desarrollo", "Promoción a la Participación Comunitaria Comunidad DIFerente" y "Horta-DIF" emitidas por la Dirección General del Sistema para el Desarrollo Integral de la Familia del Estado de México. Se recomienda implementar acciones enfocadas a proporcionar apoyo alimentario y complementario de orientación nutricional a familias con mayor índice de marginación o pobreza multidimensional, para contribuir así a mejorar su economía.
Proyecto: Cultura Alimentaria	100.0	32.9	0.0	El Sistema Municipal DIF refleja inconsistencias en su información, ya que cumplió con el 100.0 por ciento de las metas del proyecto establecido en su Programa Anual 2018; sin embargo, no ejerció el monto presupuestal asignado. Se recomienda implementar medidas correctivas o replantear las metas del proyecto, a partir de un eficaz y eficiente proceso de planeación, programación y presupuestación, a fin de adoptar el Presupuesto basado en Resultados, así como explicar el origen de los recursos financieros que permitieron realizar este proyecto.



SISTEMA MUNICIPAL PARA DEL DESARROLLO INTEGRAL
DE LA FAMILIA DE CALIMAYA



Descripción	Porcentaje de cumplimiento de las Metas del Proyecto	Estado Analítico del Presupuesto de Egresos 2018 (miles de pesos)		Recomendaciones
		Presupuesto		
		Anual	(Pagado + Devengado)	
Proyecto: Asistencia Alimentaria a Familias	100.0	34.9	0.0	La entidad fiscalizable refleja inconsistencias en su información, ya que cumplió con el 100.0 por ciento de las metas del proyecto establecido en su Programa Anual 2018; sin embargo, no ejerció el monto presupuestal asignado. Se recomienda implementar medidas correctivas o replantear las metas del proyecto, a partir de un eficaz y eficiente proceso de planeación, programación y presupuestación, a fin de adoptar el Presupuesto basado en Resultados, así como explicar el origen de los recursos financieros que permitieron realizar este proyecto.
Proyecto: Huertos Familiares	No programado	No presupuestado		El organismo descentralizado no programó ni presupuestó este proyecto, no atendiendo a lo establecido en los artículos 10, fracciones I y VIII, y 12 y 13 de la Ley de Asistencia Social del Estado de México y Municipios; 3, fracción III de la Ley que crea los Organismos Públicos Descentralizados de Asistencia Social, de Carácter Municipal, denominados "Sistemas Municipales para el Desarrollo Integral de la Familia"; 3, fracciones I y II de la Ley de Desarrollo Social del Estado de México; así como las Reglas de Operación de los Programas de Desarrollo Social "Canasta Mexiquense", "Espacios de Alimentación, Encuentro y Desarrollo", "Promoción a la Participación Comunitaria Comunidad DIFerente" y "Horta-DIF" emitidas por la Dirección General del Sistema para el Desarrollo Integral de la Familia del Estado de México. Se recomienda incluir acciones de capacitación hortoflorícola y de especies menores en comunidades rurales y urbanas mediante la entrega de insumos, para el establecimiento de huertos familiares comunitarios y/o proyectos productivos sustentables, que genere la producción de alimentos para el autoconsumo y/o comercialización, dando prioridad a las comunidades de alta y muy alta marginación en el territorio.



**SISTEMA MUNICIPAL PARA DEL DESARROLLO INTEGRAL
DE LA FAMILIA DE CALIMAYA**



Descripción	Porcentaje de cumplimiento de las Metas del Proyecto	Estado Analítico del Presupuesto de Egresos 2018 (miles de pesos)		Recomendaciones
		Presupuesto		
		Anual	(Pagado + Devengado)	
Programa: Pueblos Indígenas (Cuatro proyectos)				
Proyecto: Concertación para el Desarrollo de los Pueblos Indígenas	No programado	No presupuestado		El Sistema Municipal DIF no programó ni presupuestó este proyecto, no atendiendo a lo establecido en los artículos 2, inciso B, fracción IX de la Constitución Política de los Estados Unidos Mexicanos; 17 de la Constitución Política del Estado Libre y Soberano de México y 69, fracción I, inciso q), 77 y 78 de la Ley Orgánica Municipal del Estado de México. Se recomienda realizar actividades enfocadas a coordinar y concertar con instancias del sector público y privado, la ejecución de acciones que coadyuven a elevar el nivel de vida a la población de las comunidades indígenas, con pleno respeto a su identidad cultural.
Proyecto: Capacitación a Población Indígena	No programado	No presupuestado		El ente fiscalizable no programó ni presupuestó este proyecto, no atendiendo a lo establecido en los artículos 2, inciso B, fracción IX de la Constitución Política de los Estados Unidos Mexicanos; 17 de la Constitución Política del Estado Libre y Soberano de México, y 69, fracción I, inciso q), 77 y 78 de la Ley Orgánica Municipal del Estado de México. Se recomienda incluir acciones que se enfocan a capacitar a la población de los pueblos indígenas, para integrarlos a la economía formal, a fin de fortalecer sus ingresos familiares y elevar sus condiciones de vida.
Proyecto: Proyectos de Desarrollo en Comunidades Indígenas	No programado	No presupuestado		El organismo descentralizado no programó ni presupuestó este proyecto, no atendiendo a lo establecido en los artículos 2, inciso B, fracción IX de la Constitución Política de los Estados Unidos Mexicanos; 17 de la Constitución Política del Estado Libre y Soberano de México, y 69, fracción I, inciso q), 77 y 78 de la Ley Orgánica Municipal del Estado de México. Se recomienda realizar actividades enfocadas a la promoción y financiamiento de proyectos para disminuir los rezagos en servicios e incorporar a los habitantes de las comunidades indígenas a un trabajo que le permita la obtención de ingresos.



SISTEMA MUNICIPAL PARA DEL DESARROLLO INTEGRAL
DE LA FAMILIA DE CALIMAYA



Descripción	Porcentaje de cumplimiento de las Metas del Proyecto	Estado Analítico del Presupuesto de Egresos 2018 (miles de pesos)		Recomendaciones
		Presupuesto		
		Anual	(Pagado + Devengado)	
Proyecto: Difusión y Protección de las Manifestaciones y el Patrimonio Cultural de los Pueblos Indígenas	No programado	No presupuestado		El Sistema Municipal DIF no programó ni presupuestó este proyecto, no atendiendo a lo establecido en los artículos 2, inciso B, fracción IX de la Constitución Política de los Estados Unidos Mexicanos; 17 de la Constitución Política del Estado Libre y Soberano de México, y 69, fracción I, inciso q), 77 y 78 de la Ley Orgánica Municipal del Estado de México. Se recomienda realizar acciones enfocadas a la asistencia, promoción, difusión y protección de los espacios que pertenecen a la población de comunidades indígenas donde se desarrollan actividades culturales.
Programa: Protección a la Población Infantil y Adolescente (Tres proyectos)				
Proyecto: Detección y Prevención de Niños en Situación de Calle	70.6	475.2	312.8	La entidad municipal alcanzó el 70.6 por ciento de las metas del proyecto establecido en su Programa Anual 2018; sin embargo, ejerció el 65.8 por ciento del monto presupuestal. Se recomienda implementar estrategias, a partir de un adecuado proceso de planeación, programación y presupuestación, a fin de adoptar el Presupuesto basado en Resultados, así como alinear las metas con base en el presupuesto.



SISTEMA MUNICIPAL PARA DEL DESARROLLO INTEGRAL
DE LA FAMILIA DE CALIMAYA



Descripción	Porcentaje de cumplimiento de las Metas del Proyecto	Estado Analítico del Presupuesto de Egresos 2018 (miles de pesos)		Recomendaciones
		Presupuesto		
		Anual	(Pagado + Devengado)	
Proyecto: Menores en Situación de Migración no Acompañada	No programado	No presupuestado		<p>El organismo descentralizado no programó ni presupuestó este proyecto, no atendiendo a lo establecido en los artículos 23 y 52 de la Ley de los Derechos de Niñas, Niños y Adolescentes del Estado de México; 3, fracciones I y IV de la Ley que crea los Organismos Públicos Descentralizados de Asistencia Social, de Carácter Municipal, denominados "Sistemas Municipales para el Desarrollo Integral de la Familia"; 17, fracción XX de la Ley de Educación del Estado de México; así como las Reglas de Operación de los Programas de Desarrollo Social "Otorgamiento de Becas a Niñas, Niños y Adolescentes Repatriados y en Riesgo de Migración" y "Entrega de Becas METRUM" emitidas por el Sistema para el Desarrollo Integral de la Familia del Estado de México. Se recomienda llevar a cabo actividades coordinadas entre el Sistema Municipal DIF y el DIF Estatal, encaminadas a la prevención de los riesgos asociados a la migración, así como la atención de las necesidades de la niñez y los adolescentes migrantes y repatriados que viajan solos, así como la atención de la problemática colateral a que están expuestos, incluye la promoción de acciones coordinadas de protección y contención familiar y comunitaria con organizaciones sociales civiles.</p>



SISTEMA MUNICIPAL PARA DEL DESARROLLO INTEGRAL
DE LA FAMILIA DE CALIMAYA



Descripción	Porcentaje de cumplimiento de las Metas del Proyecto	Estado Analítico del Presupuesto de Egresos 2018 (miles de pesos)		Recomendaciones
		Presupuesto		
		Anual	(Pagado + Devengado)	
Proyecto: Promoción de la Participación Infantil y Adolescente	No programado	No presupuestado		El ente fiscalizable no programó ni presupuestó este proyecto, no atendiendo a lo establecido en los artículos 23 y 52 de la Ley de los Derechos de Niñas, Niños y Adolescentes del Estado de México; 3, fracciones I y IV de la Ley que crea los Organismos Públicos Descentralizados de Asistencia Social, de Carácter Municipal, denominados "Sistemas Municipales para el Desarrollo Integral de la Familia"; 17, fracción XX de la Ley de Educación del Estado de México; así como las Reglas de Operación de los Programas de Desarrollo Social "Otorgamiento de Becas a Niñas, Niños y Adolescentes Repatriados y en Riesgo de Migración" y "Entrega de Becas METRUM" emitidas por el Sistema para el Desarrollo Integral de la Familia del Estado de México. Se recomienda incluir actividades orientadas a fomentar y difundir los derechos de la niñez y los adolescentes, con el objeto de que cuenten con las herramientas necesarias para su conocimiento, defensa y ejercicio de sus derechos e impulsar en ellos los valores de igualdad, respeto y tolerancia.
Programa: Atención a Personas con Discapacidad (Cinco proyectos)				
Proyecto: Orientación e Información sobre Discapacidad	No programado	No presupuestado		El Sistema Municipal DIF no programó ni presupuestó este proyecto, no atendiendo a lo establecido en los artículos 3 y 7, fracción I de la Ley General para la Inclusión de las Personas con Discapacidad; 3, fracciones I, II, V y VII de la Ley que crea los Organismos Públicos Descentralizados de Asistencia Social, de Carácter Municipal, denominados "Sistemas Municipales para el Desarrollo Integral de la Familia"; 7, fracción V y 41, fracción III de la Ley de Asistencia Social del Estado de México y Municipios, y 12, fracción II de la Ley de Desarrollo Social del Estado de México. Se recomienda instrumentar acciones coadyuvantes en la prevención y disminución de la incidencia-prevalencia de las enfermedades y lesiones que conllevan a la discapacidad.



SISTEMA MUNICIPAL PARA DEL DESARROLLO INTEGRAL
DE LA FAMILIA DE CALIMAYA



Descripción	Porcentaje de cumplimiento de las Metas del Proyecto	Estado Analítico del Presupuesto de Egresos 2018 (miles de pesos)		Recomendaciones
		Presupuesto		
		Anual	(Pagado + Devengado)	
Proyecto: Capacitación a Personas con Discapacidad	No programado	No presupuestado		El Sistema Municipal DIF no programó ni presupuestó este proyecto, no atendiendo a lo establecido en los artículos 3 y 7, fracción I de la Ley General para la Inclusión de las Personas con Discapacidad; 3, fracciones I, II, V y VII de la Ley que crea los Organismos Públicos Descentralizados de Asistencia Social, de Carácter Municipal, denominados "Sistemas Municipales para el Desarrollo Integral de la Familia"; 7, fracción V y 41, fracción III de la Ley de Asistencia Social del Estado de México y Municipios, y 12, fracción II de la Ley de Desarrollo Social del Estado de México. Se recomienda implementar acciones para promover la integración de personas con discapacidad, a la educación y al desarrollo de las actividades culturales, deportivas y recreativas.
Proyecto: Promoción para el Trabajo Productivo de Personas con Discapacidad	No programado	No presupuestado		La entidad fiscalizable no programó ni presupuestó este proyecto, no atendiendo a lo establecido en los artículos 3 y 7, fracción I de la Ley General para la Inclusión de las Personas con Discapacidad; 3, fracciones I, II, V y VII de la Ley que crea los Organismos Públicos Descentralizados de Asistencia Social, de Carácter Municipal, denominados "Sistemas Municipales para el Desarrollo Integral de la Familia"; 7, fracción V y 41, fracción III de la Ley de Asistencia Social del Estado de México y Municipios, y 12, fracción II de la Ley de Desarrollo Social del Estado de México. Se recomienda incorporar actividades que promuevan la apertura de espacios laborales, así como la creación de microempresas que permitan el empleo o autoempleo para personas con discapacidad.



SISTEMA MUNICIPAL PARA DEL DESARROLLO INTEGRAL
DE LA FAMILIA DE CALIMAYA



Descripción	Porcentaje de cumplimiento de las Metas del Proyecto	Estado Analítico del Presupuesto de Egresos 2018 (miles de pesos)		Recomendaciones
		Presupuesto		
		Anual	(Pagado + Devengado)	
Proyecto: Atención Médica y Paramédica a Personas con Discapacidad	74.0	595.7	631.5	La entidad municipal alcanzó el 74.0 por ciento de las metas del proyecto establecido en su Programa Anual 2018; sin embargo, ejerció el 106.0 por ciento del monto presupuestal. Se recomienda implementar medidas, a partir de un adecuado proceso de planeación, programación y presupuestación, a fin de adoptar el Presupuesto basado en Resultados, así como mantener congruencia entre las metas del proyecto y el presupuesto. Bajo ese contexto, se presume una presunta responsabilidad.
Proyecto: Atención Terapéutica a Personas con Discapacidad	71.0	113.9	0.0	El ente fiscalizable refleja inconsistencias en su información, ya que alcanzó el 71.0 por ciento de las metas del proyecto establecido en su Programa Anual 2018; sin embargo, no ejerció el monto presupuestal asignado. Se recomienda implementar medidas correctivas o replantear las metas del proyecto, a partir de un eficaz y eficiente proceso de planeación, programación y presupuestación, a fin de adoptar el Presupuesto basado en Resultados, así como explicar el origen de los recursos financieros que permitieron realizar este proyecto.
Programa: Apoyo a los Adultos Mayores (Dos proyectos)				
Proyecto: Asistencia Social a los Adultos Mayores	66.3	95.8	0.0	La entidad fiscalizable refleja inconsistencias en su información, ya que alcanzó el 66.3 por ciento de las metas del proyecto establecido en su Programa Anual 2018; sin embargo, no ejerció el monto presupuestal asignado. Se recomienda implementar medidas correctivas o replantear las metas del proyecto, a partir de un eficaz y eficiente proceso de planeación, programación y presupuestación, a fin de adoptar el Presupuesto basado en Resultados, así como explicar el origen de los recursos financieros que permitieron realizar este proyecto.



SISTEMA MUNICIPAL PARA DEL DESARROLLO INTEGRAL
DE LA FAMILIA DE CALIMAYA



Descripción	Porcentaje de cumplimiento de las Metas del Proyecto	Estado Analítico del Presupuesto de Egresos 2018 (miles de pesos)		Recomendaciones
		Presupuesto		
		Anual	(Pagado + Devengado)	
Proyecto: Círculos de Adultos Mayores	62.6	13.6	0.0	El ente municipal refleja inconsistencias en su información, ya que alcanzó el 62.6 por ciento de las metas del proyecto establecido en su Programa Anual 2018; sin embargo, no ejerció el monto presupuestal asignado. Se recomienda implementar medidas correctivas o replantear las metas del proyecto, a partir de un eficaz y eficiente proceso de planeación, programación y presupuestación, a fin de adoptar el Presupuesto basado en Resultados, así como explicar el origen de los recursos financieros que permitieron realizar este proyecto.
Desarrollo Integral de la Familia (Cuatro proyectos)				
Proyecto: Fomento a la Integración de la Familia	79.8	0.0	0.0	El Sistema Municipal DIF refleja inconsistencias en su información, ya que alcanzó el 79.8 por ciento del proyecto establecido en su Programa Anual 2018; sin embargo, no lo presupuestó. Se recomienda implementar medidas correctivas o replantear las metas del proyecto, a partir de un eficaz y eficiente proceso de planeación, programación y presupuestación, a fin de adoptar el Presupuesto basado en Resultados, así como explicar el origen de los recursos financieros que permitieron realizar este proyecto.



SISTEMA MUNICIPAL PARA DEL DESARROLLO INTEGRAL
DE LA FAMILIA DE CALIMAYA



Descripción	Porcentaje de cumplimiento de las Metas del Proyecto	Estado Analítico del Presupuesto de Egresos 2018 (miles de pesos)		Recomendaciones
		Presupuesto		
		Anual	(Pagado + Devengado)	
Proyecto: Atención a Víctimas por Maltrato y Abuso	No programado	No presupuestado		El ente fiscalizable no programó ni presupuestó este proyecto, no atendiendo a lo establecido en los artículos 2, 3 y 7 de la Ley de Asistencia Social del Estado de México y Municipios; 3, fracciones I, II, VI y IX de la Ley que crea los Organismos Públicos Descentralizados de Asistencia Social, de Carácter Municipal, denominados "Sistemas Municipales para el Desarrollo Integral de la Familia"; 7, fracción IX y 33, fracción III de la Ley de Igualdad de Trato y Oportunidades entre Mujeres y Hombres del Estado de México, y 14 de la Ley para la Prevención y Erradicación de la Violencia Familiar del Estado de México. Se recomienda incluir acciones para brindar atención integral a menores, personas con discapacidad, adultos mayores, mujeres y hombres que hayan sido víctimas y/o generadores de maltrato, así como a sus familias, a través de un grupo de profesionales en el área médica, psicológica, jurídica y social.
Proyecto: Servicios Jurídico Asistenciales a la Familia	75.0	271.3	243.5	La entidad municipal alcanzó el 75.0 por ciento de las metas del proyecto establecido en su Programa Anual 2018; sin embargo, ejerció el 89.8 por ciento del monto presupuestal. Se recomienda implementar estrategias, a partir de un adecuado proceso de planeación, programación y presupuestación, a fin de adoptar el Presupuesto basado en Resultados, así como alinear las metas con base en el presupuesto.
Proyecto: Orientación y Atención Psicológica y Psiquiátrica	75.4	67.6	1.7	La entidad fiscalizable alcanzó el 75.4 por ciento de las metas del proyecto establecido en su Programa Anual 2018; sin embargo, ejerció el 2.6 por ciento del monto presupuestal. Se recomienda implementar medidas correctivas, a partir de un adecuado proceso de planeación, programación y presupuestación, a fin de adoptar el Presupuesto basado en Resultados, así como alinear las metas con base en el presupuesto.



SISTEMA MUNICIPAL PARA DEL DESARROLLO INTEGRAL
DE LA FAMILIA DE CALIMAYA



Descripción	Porcentaje de cumplimiento de las Metas del Proyecto	Estado Analítico del Presupuesto de Egresos 2018 (miles de pesos)		Recomendaciones
		Presupuesto		
		Anual	(Pagado + Devengado)	
Programa: El Papel Fundamental de la Mujer y la Perspectiva de Género (Cinco proyectos)				
Proyecto: Capacitación de la Mujer para el Trabajo	No programado	No presupuestado		El ente fiscalizable no programó ni presupuestó este proyecto, no atendiendo a lo establecido en los artículos 7, fracción III, 30, fracción VI, 31 y 34, fracción V de la Ley de Igualdad de Trato y Oportunidades entre Mujeres y Hombres del Estado de México; 11, fracción III de la Ley de Desarrollo Social del Estado de México, y 162, fracción VII de la Ley Orgánica Municipal del Estado de México. Se recomienda implementar acciones de capacitación para el trabajo que se les proporciona a mujeres, principalmente para aquellas que se encuentran en desventaja económica, mediante las escuelas técnicas que operan en los Sistemas Municipales DIF, con el propósito de que puedan obtener ingresos económicos para mejorar sus condiciones de vida.
Proyecto: Atención Educativa a Hijos de Madres Trabajadoras	61.1	1,395.5	1,492.7	El organismo descentralizado alcanzó el 61.1 por ciento de las metas del proyecto establecido en su Programa Anual 2018; sin embargo, ejerció el 107.0 por ciento del monto presupuestal. Se recomienda implementar estrategias, a partir de un adecuado proceso de planeación, programación y presupuestación, a fin de adoptar el Presupuesto basado en Resultados, así como alinear las metas con base en el presupuesto. Bajo ese contexto, se presume una presunta responsabilidad.
Proyecto: Proyectos Productivos para el Desarrollo de la Mujer	76.5	0.0	0.0	El ente público descentralizado refleja inconsistencias en su información, ya que alcanzó el 76.5 por ciento del proyecto establecido en su Programa Anual 2018; sin embargo, no lo presupuestó. Se recomienda implementar medidas correctivas o replantear las metas del proyecto, a partir de un eficaz y eficiente proceso de planeación, programación y presupuestación, a fin de adoptar el Presupuesto basado en Resultados, así como explicar el origen de los recursos financieros que permitieron realizar este proyecto.



SISTEMA MUNICIPAL PARA DEL DESARROLLO INTEGRAL
DE LA FAMILIA DE CALIMAYA



Descripción	Porcentaje de cumplimiento de las Metas del Proyecto	Estado Analítico del Presupuesto de Egresos 2018 (miles de pesos)		Recomendaciones
		Presupuesto		
		Anual	(Pagado + Devengado)	
Proyecto: Fomento a la Cultura de Igualdad de Género	77.8	32.9	0.0	La entidad fiscalizable refleja inconsistencias en su información, ya que alcanzó el 77.8 por ciento de las metas del proyecto establecido en su Programa Anual 2018; sin embargo, no ejerció el monto presupuestal asignado. Se recomienda implementar medidas correctivas o replantear las metas del proyecto, a partir de un eficaz y eficiente proceso de planeación, programación y presupuestación, a fin de adoptar el Presupuesto basado en Resultados, así como explicar el origen de los recursos financieros que permitieron realizar este proyecto.
Proyecto: Atención Integral a la Madre Adolescente	70.5	11.0	0.0	El Sistema Municipal DIF refleja inconsistencias en su información, ya que alcanzó el 70.5 por ciento de las metas del proyecto establecido en su Programa Anual 2018; sin embargo, no ejerció el monto presupuestal asignado. Se recomienda implementar medidas correctivas o replantear las metas del proyecto, a partir de un eficaz y eficiente proceso de planeación, programación y presupuestación, a fin de adoptar el Presupuesto basado en Resultados, así como explicar el origen de los recursos financieros que permitieron realizar este proyecto.
Programa: Oportunidades para los Jóvenes (Cuatro proyectos)				
Proyecto: Bienestar y Orientación Juvenil	No programado	No presupuestado		El organismo descentralizado no programó ni presupuestó este proyecto, no atendiendo a lo establecido en los artículos 21, 22, 23 y 24 de la Ley de la Juventud del Estado de México. Se recomienda implementar acciones orientadas a atender las necesidades de desarrollo y bienestar de los jóvenes, así como la orientación con temas relacionados con la prevención de adicciones, acoso escolar (bullying); salud reproductiva y sexual.



SISTEMA MUNICIPAL PARA DEL DESARROLLO INTEGRAL
DE LA FAMILIA DE CALIMAYA



Descripción	Porcentaje de cumplimiento de las Metas del Proyecto	Estado Analítico del Presupuesto de Egresos 2018 (miles de pesos)		Recomendaciones
		Presupuesto		
		Anual	(Pagado + Devengado)	
Proyecto: Promoción del Desarrollo Integral del Adolescente	No programado	No presupuestado		La entidad fiscalizable no programó ni presupuestó este proyecto, no atendiendo a lo establecido en los artículos 21, 22, 23 y 24 de la Ley de la Juventud del Estado de México. Se recomienda contemplar actividades de promoción que permiten brindar más y mejores oportunidades a los jóvenes para alcanzar su pleno desarrollo en una forma integral, con el fin de que se incorporen a los diferentes ámbitos de la sociedad.
Proyecto: Expresión Juvenil	No programado	No presupuestado		El Sistema Municipal DIF no programó ni presupuestó este proyecto, no atendiendo a lo establecido en los artículos 21, 22, 23 y 24 de la Ley de la Juventud del Estado de México. Se recomienda emprender acciones, dirigidas a los jóvenes, con la finalidad de reconocer su talento creando espacios de participación y expresión social, cultural y política.
Proyecto: Asistencia Social a la Juventud	61.8	32.9	0.0	El organismo descentralizado refleja inconsistencias en su información, ya que alcanzó el 61.8 por ciento de las metas del proyecto establecido en su Programa Anual 2018; sin embargo, no ejerció el monto presupuestal asignado. Se recomienda implementar medidas correctivas o replantear las metas del proyecto, a partir de un eficaz y eficiente proceso de planeación, programación y presupuestación, a fin de adoptar el Presupuesto basado en Resultados, así como explicar el origen de los recursos financieros que permitieron realizar este proyecto.
Número de Recomendaciones				39

Fuente: Elaboración del OSFEM, con información de la Cuenta Pública de la entidad.



MATRIZ DE INDICADORES PARA RESULTADOS (MIR)

En la Cuenta Pública 2018, el Órgano Superior de Fiscalización del Estado de México llevó a cabo la evaluación de los resultados de los indicadores del nivel “Componente”, correspondientes a las Matrices de Indicadores para Resultados de los programas presupuestarios con los que operaron las entidades fiscalizables; en virtud de que los indicadores a nivel Componente, miden los bienes y servicios generados y/o entregados a los beneficiados, de acuerdo a los resultados esperados.

Para evaluar los resultados de los referidos indicadores, el Órgano Técnico de la Legislatura estableció el alcance de revisión, partiendo de los 10 programas de la muestra a fiscalizar, a efecto de identificar la congruencia entre el resultado obtenido del indicador y el avance programático alcanzado en el proyecto alineado al mismo; sin embargo, se excluye un programa, ya que la entidad no lo desarrolló.

Bajo este contexto, los 9 programas seleccionados son los siguientes:

Programas Presupuestarios Fiscalizados con los Resultados de la MIR		
Programas Presupuestarios	Hallazgo	Recomendación
Prevención Médica para la Comunidad	Los resultados de estos programas no se presentan, toda vez que la entidad municipal no desarrolló los indicadores de desempeño integrados en la MIR correspondiente.	Aplicar los principios de la lógica horizontal y vertical de la Metodología del Marco Lógico (MML) en cada uno de los indicadores correspondientes a los niveles de Actividad, Componente, Propósito y Fin, constatando la congruencia entre los resultados que obtienen como las variables que los integran.
Alimentación para la Población Infantil		
Alimentación y Nutrición Familiar		
Protección a la Población Infantil y Adolescente		
Atención a las Personas con Discapacidad		
Apoyo a los Adultos Mayores		
Desarrollo Integral de la Familia		
El Papel Fundamental de la Mujer y Perspectiva de Género		
Oportunidades para los Jóvenes		
Número de Recomendaciones		1

Fuente: Elaboración del OSFEM, con información de la Cuenta Pública de la entidad.

TRANSPARENCIA EN EL ÁMBITO MUNICIPAL

En virtud de que la transparencia es un elemento base de la democracia que da credibilidad y legitimidad al sistema político, en todas las esferas del gobierno, fortaleciendo la rendición de cuentas, el Órgano Técnico de la Legislatura ejerció acciones de fiscalización en este rubro, midiendo el nivel de cumplimiento al mandato legal mediante este indicador. A continuación, se muestra el resultado:

**Resultados de la Evaluación de Transparencia en el
Ámbito Municipal**



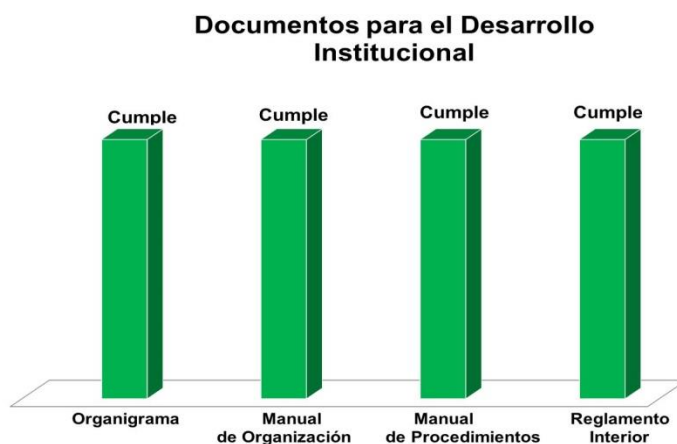
Hallazgo	Recomendación
El Sistema Municipal DIF no cuenta con página web, a través de la cual dé cumplimiento a lo establecido en el Artículo 92 de la Ley de Transparencia y Acceso a la Información Pública del Estado de México y Municipios (LTAIPEMyM).	Poner a disposición del público de manera permanente y actualizada de forma sencilla, precisa y entendible, en los respectivos medios electrónicos, de acuerdo con sus facultades, atribuciones y/o funciones, según corresponda la información a que se refiere esta Ley a través de su sitio de internet y de la Plataforma Nacional.
Resultado de la Evaluación: Crítico	

Fuente: Elaboración del OSFEM.

DOCUMENTOS PARA EL DESARROLLO INSTITUCIONAL

Para lograr una eficiente administración pública municipal es indispensable que la entidad cuente con los manuales de organización y de procedimientos, así mismo con el Organigrama y el Reglamento Interior, por lo cual el Órgano Superior de Fiscalización del Estado de México verificó la existencia y actualización de dichos documentos mediante la aplicación de este indicador.

A continuación, se detalla el resultado de la revisión a la información remitida por la entidad:



Hallazgo	Recomendación
La entidad fiscalizable presentó evidencia documental que sustenta que cuenta con los manuales de organización y de procedimientos, Organigrama y Reglamento Interior.	Mantener actualizados los documentos básicos del Sistema Municipal para el Desarrollo Integral de la Familia para el adecuado desempeño de su gestión.
Resultado de la Evaluación: Adecuado	

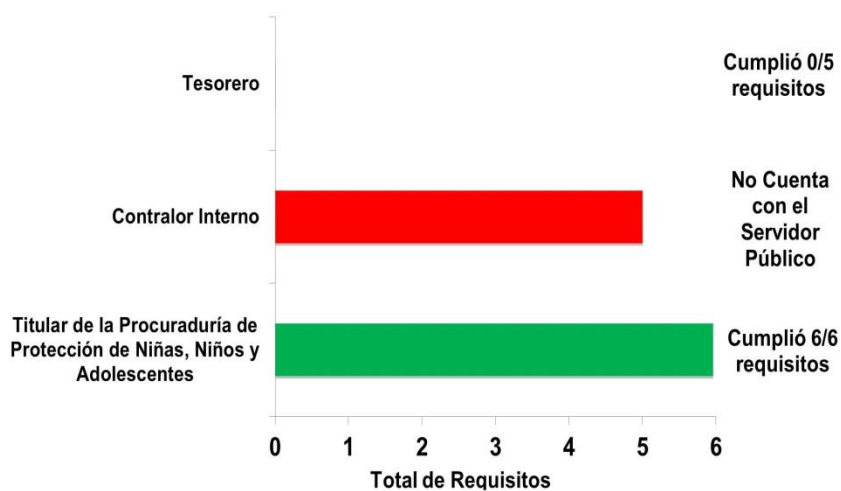
Fuente: Elaboración del OSFEM.

COMPETENCIA LABORAL DE LOS SERVIDORES PÚBLICOS

El Órgano Superior de Fiscalización del Estado de México determinó evaluar la competencia laboral de los servidores públicos adscritos a las diferentes áreas del Sistema Municipal DIF, verificando el cumplimiento de los artículos 32, 96, fracción I y 113 de la Ley Orgánica Municipal del Estado de México, 15 Ter y 20 Ter de la Ley que crea los Organismos Públicos Descentralizados de Asistencia Social de Carácter Municipal, Denominados “Sistemas Municipales para el Desarrollo Integral de la Familia”, con la finalidad de emitir recomendaciones que incidan en las actividades inherentes al puesto que desempeñan.

En este sentido, la evaluación de la competencia laboral se realizó con la información proporcionada por la entidad fiscalizable, cuyos resultados son los siguientes:

Evaluación de la Competencia Laboral de los Servidores Públicos



Fuente: Elaboración del OSFEM.

Como se muestra en la gráfica anterior, el Tesorero del ente municipal no cumple con la totalidad de los requisitos establecidos en la ley para ocupar el cargo que le fue conferido, los cuales se detallan a continuación:



Hallazgos de la Competencia Laboral de los Servidores Públicos						
Servidor Público	Título Profesional	Experiencia Mínima de un Año	Certificación de Competencia Laboral	Constancia de No Inhabilitación	Certificado de No Antecedentes Penales	Cumple
Tesorero	No	No	No	No	No	No
<p>Recomendación: Contratar a un servidor público que dé cumplimiento a los requisitos establecidos para el cargo conforme a lo estipulado en los artículos 32 y 96, fracción I de la Ley Orgánica Municipal del Estado de México y 15 Ter de la Ley que crea los Organismos Públicos Descentralizados de Asistencia Social, de Carácter Municipal, denominados "Sistemas Municipales para el Desarrollo Integral de la Familia".</p>						
Contralor Interno	No Cuenta con el Servidor Público					No
<p>Recomendación: Contratar un Contralor Interno que cumpla con los requisitos establecidos en los artículos 32, 96, fracción I y 113 de Ley Orgánica Municipal del Estado de México</p>						

Servidor Público	Título Profesional	Cédula Profesional	Experiencia Mínima de tres Años	Nombramiento de su Cargo en la Entidad	Constancia de No Inhabilitación	Certificado de No Antecedentes Penales	Cumple
Titular de la Procuraduría de Protección de Niñas, Niños y Adolescentes	Sí	Sí	Sí	Sí	Sí	Sí	Sí
<p>Recomendación: Continuar dando cumplimiento a lo establecido en los artículos 32 de la Ley Orgánica Municipal del Estado de México y 20 Ter de la Ley que crea los Organismos Públicos Descentralizados de Asistencia Social, de Carácter Municipal, denominado "Sistemas Municipales para el Desarrollo Integral de la Familia".</p>							

Fuente: Elaboración del OSFEM.



PROGRAMA ANUAL DE EVALUACIÓN (PAE)

En el marco del artículo 79 de la Ley General de Contabilidad Gubernamental y en términos de la disposición Décimo Quinta de los “Lineamientos Generales para la Evaluación de los Programas Presupuestarios Municipales”, el Órgano Superior de Fiscalización del Estado de México realizó la revisión del cumplimiento que la entidad fiscalizable dio a estas disposiciones, mostrándose a continuación el resultado:

Aspectos Evaluados	Cumple	Recomendaciones
Publicación del PAE en la página web	No	Elaborar y publicar en su página web el Programa Anual de Evaluación (PAE), en términos de los artículos 79 de la Ley General de Contabilidad Gubernamental y 327 del Código Financiero del Estado de México y Municipios y Décima Quinta de los “Lineamientos Generales para la Evaluación de los Programas Presupuestarios Municipales”.
Programas Presupuestarios	No	Para años subsecuentes, especificar dentro del Programa Anual de Evaluación, los programas presupuestarios ejecutados por la entidad fiscalizable que serán sujetos de evaluación, a fin de atender lo establecido en la disposición Décimo Quinta de los “Lineamientos Generales para la Evaluación de los Programas Presupuestarios Municipales”.
Sujetos Evaluados	No	Para años subsecuentes, describir en el Programa Anual de Evaluación, los sujetos evaluados, conforme a la disposición Décimo Quinta de los “Lineamientos Generales para la Evaluación de los Programas Presupuestarios Municipales”.
Tipos de Evaluación que se llevarán a cabo	No	Para años subsecuentes, definir los tipos de evaluación que se llevarán a cabo para evaluar los programas presupuestarios establecidos en su Programa Anual de Evaluación, a fin de atender las disposiciones Décimo Segunda y Décimo Quinta de los “Lineamientos Generales para la Evaluación de los Programas Presupuestarios Municipales”.
Calendario de Ejecución	No	Para años subsecuentes, realizar el calendario de ejecución, mismo que deberá estar establecido en su Programa Anual de Evaluación, a fin de atender la disposición Décimo Quinta de los “Lineamientos Generales para la Evaluación de los Programas Presupuestarios Municipales”.



Aspectos Evaluados	Cumple	Recomendaciones
Publicación de los Resultados de las Evaluaciones y Personas que las realizan	No	Para años subsecuentes, difundir los documentos y resultados de las evaluaciones aplicadas a los programas presupuestarios en su página web, así como informar sobre las personas que las realizaron, con el objeto de dar cumplimiento a lo establecido en el artículo 79 de la Ley General de Contabilidad Gubernamental y a los "Lineamientos Generales para la Evaluación de los Programas Presupuestarios Municipales", específicamente en su Capítulo III, Disposición Décima Primera y el Capítulo X, Disposición Vigésima Cuarta.
Convenio para la Mejora del Desempeño y Resultados Gubernamentales	No	Para años subsecuentes, celebrar el Convenio para la Mejora del Desempeño y Resultados Gubernamentales, que firmaran conjuntamente los sujetos evaluados con la UIPPE, en coordinación con la Tesorería y la Contraloría Municipal, con el objeto de dar cumplimiento a los "Lineamientos Generales para la Evaluación de los Programas Presupuestarios Municipales", específicamente en su Capítulo IX, disposición Vigésima Tercera y el Capítulo X, disposición Vigésima Cuarta.
Número de Recomendaciones		7

Fuente: Elaboración del OSFEM.

SEGUIMIENTO A LA EVALUACIÓN PROGRAMÁTICA

Las evaluaciones que realiza el Órgano Superior de Fiscalización del Estado de México las informa al Sistema Municipal DIF mediante los pliegos de recomendaciones y a la Contraloría Interna a través de los oficios de promoción, los resultados de las evaluaciones de los indicadores en cuestión, se dieron a conocer mediante los siguientes oficios:

Pliegos de Recomendaciones de Evaluación	Oficios de Promoción de Acciones de Evaluación	Fechas de Emisión	Fechas de Acuse
OSFEM/AEDI/DADM/2664/2018	OSFEM/AEDI/DADM/2665/2018	15 de agosto de 2018	07 de septiembre de 2018
OSFEM/AEDI/DADM/3540/2018	OSFEM/AEDI/DADM/3541/2018	01 de octubre de 2018	09 de octubre de 2018
OSFEM/AEDI/DADM/4141/2018	OSFEM/AEDI/DADM/4142/2018	12 de noviembre de 2018	16 de noviembre de 2018
OSFEM/AEDI/DADM/519/2019	OSFEM/AEDI/DADM/520/2019	08 de marzo de 2019	08 de marzo de 2019

Fuente: Elaboración del OSFEM.



RESULTADO DE LA FISCALIZACIÓN



SISTEMA MUNICIPAL PARA DEL DESARROLLO INTEGRAL DE LA FAMILIA DE CALIMAYA



HALLAZGOS CON MONTOS POR ACLARAR

CUMPLIMIENTO FINANCIERO

Sistema Municipal para el Desarrollo Integral de la Familia de Calimaya				
Núm.	Hallazgos	Importe por aclarar	Normatividad Infringida	Reincidencia respecto al ejercicio anterior
1	<p>De acuerdo a la verificación realizada a las cuentas contables que integran la estructura del Estado de Situación Financiera Comparativo utilizadas por la entidad municipal, para el ejercicio 2018, se identificó que utilizaron la cuenta contable: otros bienes muebles con un saldo por 311.7 miles de pesos.</p> <p>Adicionalmente se verificó que desde ejercicios anteriores se ha estado utilizando dicha cuenta contable, es decir, la entidad municipal es reincidente en su uso, lo que se contraponen al Manual Único de Contabilidad Gubernamental para las Dependencias y Entidades Públicas del Gobierno y Municipios del Estado de México vigente, siendo éste el instrumento normativo básico para el sistema contable, en el que se sustenta el registro correcto de las operaciones; mismo que muestra la Lista e Instructivo de Cuentas así como la Guía Contabilizadora para el Registro Contable y Presupuestal de Operaciones Específicas.</p>	311.7	Artículos 20, 21, 22, 36, 37 fracción II, 41, 84 y 85 fracción I y III de la Ley General de Contabilidad Gubernamental, 342, 343, 344 párrafo primero y 352 del Código Financiero del Estado de México y Municipios, 95 fracción IV de la Ley Orgánica Municipal del Estado de México y Manual Único de Contabilidad Gubernamental para las Dependencias y Entidades Públicas del Gobierno y Municipios del Estado de México 2018.	Sí
2	Derivado de la revisión a las cuentas contables con saldo en el Anexo al Estado de Situación Financiera, se identificó que las cuentas contables bancos/tesorería por un importe de 778.1 miles de pesos, deudores diversos por cobrar a corto plazo por un importe de 10.0 miles de pesos y retenciones y contribuciones por pagar a corto plazo por un importe de 2.1 miles de pesos no corresponden a su naturaleza económica.	790.3	Artículos 22, 84 y 85 fracción I y III de la Ley General de Contabilidad Gubernamental, 339, 341, 342, 343, 344 párrafo primero, 352 y 356 del Código Financiero del Estado de México y Municipios, 95 fracción IV de la Ley Orgánica Municipal del Estado de México y Manual Único de Contabilidad Gubernamental para las Dependencias y Entidades Públicas del Gobierno y Municipios del Estado de México 2018.	Sí
3	Como resultado de la revisión a las cuentas contables en el Anexo al Estado de Situación Financiera, se aprecia que las cuentas contables a corto plazo; anticipo a proveedores por adquisición de bienes y prestación de servicios por un importe 53.4 miles de pesos, servicios personales por pagar por un importe de 46.2 miles de pesos , proveedores por pagar por un importe de 40.8 miles de pesos , retenciones y contribuciones por pagar por un importe de 147.8 miles de pesos y otras cuentas por pagar por un importe de 54.7 miles de pesos presentan antigüedad mayor a un año. Con relación al Informe de Resultados del ejercicio anterior, la entidad municipal muestra reincidencia en sus saldos.	342.9	Artículos 16, 17, 18, 19, 21, 22, 23, 33, 34, 35, 36, 37 fracción II, 38, 40, 41, 43, 44, 52, 84 y 85 fracción I y III de la Ley General de Contabilidad Gubernamental, 50 fracción IX y XIV, 51 párrafos segundo y tercero de la Ley de Responsabilidades Administrativas del Estado de México y Municipios, 95 fracciones I, IV, IX y XVI de la Ley Orgánica Municipal del Estado de México, Manual Único de Contabilidad Gubernamental para las Dependencias y Entidades Públicas del Gobierno y Municipios del Estado de México 2018 y Título Segundo de las obligaciones del titular del área administrativa, numeral 104 de los Lineamientos de Control Financiero y Administrativo para las Entidades Fiscalizables Municipales del Estado de México, publicados en el Periódico Oficial "Gaceta de Gobierno" del Estado de México número 9 de fecha 11 de Julio de 2013.	Sí
4	De la fiscalización realizada a la cuenta contable de Resultados de Ejercicios Anteriores, se identificó que las aplicaciones contables que afectan a la cuenta por un importe de 90.0 miles de pesos, no presentan la aprobación y justificación del Órgano de Gobierno, de acuerdo a las políticas de registro del Manual Único de Contabilidad Gubernamental para las Dependencias y Entidades Públicas del Gobierno y Municipios del Estado de México vigente.	90.0	Artículos 21 y 22 de la Ley General de Contabilidad Gubernamental, en cumplimiento con las políticas de registro para Resultado de Ejercicios Anteriores segundo párrafo del Manual Único de Contabilidad Gubernamental para las Dependencias y Entidades Públicas del Gobierno y Municipios del Estado de México 2018, 342, 344 párrafo primero y 352 párrafo tercero del Código Financiero del Estado de México y Municipios y numeral 104 de los Lineamientos de Control Financiero y Administrativo para las Entidades Fiscalizables Municipales del Estado de México, publicados en el Periódico Oficial "Gaceta de Gobierno" del Estado de México número 9 de fecha 11 de Julio de 2013.	
5	Derivado del comparativo entre los saldos finales de la cuenta contable de ISSEMYM registrados en el Anexo al Estado de Situación Financiera por el organismo y la confirmación de saldos con las entidades federales y estatales, se identificaron diferencias con el ISSEMYM por 317.0 miles de pesos.	317.0	Artículos 16, 17, 18, 19, 21, 22, 23, 33, 34, 35, 36, 37, 38, 40, 41, 43, 44, 45, 52, 84 y 85 de la Ley General de Contabilidad Gubernamental y con el Manual Único de Contabilidad Gubernamental para las Dependencias y Entidades Públicas del Gobierno y Municipios del Estado de México 2018.	Sí
6	El Sistema Municipal para el Desarrollo Integral de la Familia deberá cumplir de manera oportuna con el pago de sus obligaciones, de acuerdo a la normatividad para cada uno de los conceptos que se mencionan.		Artículos 16, 17, 18, 19, 21, 22, 23, 33, 34, 35, 36, 37 fracción II, 38, 40, 41, 43, 44, 52, 84 y 85 fracción I y III de la Ley General de Contabilidad Gubernamental, 342, 343, 344 párrafo primero y 352 del Código Financiero del Estado de México y Municipios, 19, 21 de la Ley de Seguridad Social para los servidores públicos del Estado de México y Municipios, 51 fracción X de la Ley Orgánica Municipal del Estado de México, Título Segundo Lineamientos de control financiero y administrativo de las retenciones y contribuciones por pagar a corto plazo de Lineamientos de Control Financiero y Administrativo para las Entidades Fiscalizables Municipales del Estado de México, publicados en el Periódico Oficial "Gaceta de Gobierno" del Estado de México número 9 de fecha 11 de Julio de 2013 y Manual Único de Contabilidad Gubernamental para las Dependencias y Entidades Públicas del Gobierno y Municipios del Estado de México 2018.	
7	Como resultado de la revisión del entero al Instituto de Seguridad Social del Estado de México y Municipios (ISSEMYM), del importe de las cuotas, aportaciones y retenciones realizadas a los servidores públicos municipales, correspondientes a los ejercicios 2017 y 2018 , se identificó que la entidad no presentó la información solicitada de manera correcta y completa de acuerdo al oficio número OSFEMAEMP/DFICP/DFCPM/1284/19 de fecha 26 de Junio de 2019 por lo que impidió realizar la fiscalización.	332.4	Artículos 16, 17, 18, 19, 21, 22, 23, 33, 34, 35, 36, 37 fracción II, 38, 40, 41, 43, 44, 52, 84 y 85 fracción I y III de la Ley General de Contabilidad Gubernamental, 342, 343, 344 párrafo primero y 352 del Código Financiero del Estado de México y Municipios, 6 fracción I del Código Fiscal de la Federación , 51 fracción X de la Ley Orgánica Municipal del Estado de México, numeral 72 y 73 del Título Segundo Lineamientos de control financiero y administrativo de las retenciones y contribuciones por pagar a corto plazo de Lineamientos de Control Financiero y Administrativo para las Entidades Fiscalizables Municipales del Estado de México, publicados en el Periódico Oficial "Gaceta de Gobierno" del Estado de México número 9 de fecha 11 de Julio de 2013 y Manual Único de Contabilidad Gubernamental para las Dependencias y Entidades Públicas del Gobierno y Municipios del Estado de México 2018.	
8	El Sistema Municipal para el Desarrollo Integral de la Familia deberá cumplir de manera oportuna con el pago de sus obligaciones, de acuerdo a la normatividad para el concepto que se menciona.		Artículos 46, fracción I, inciso g, 48 y 49 de la Ley General de Contabilidad Gubernamental, 342 y 344 del Código Financiero del Estado de México y Municipios y con las Normas y Metodología para la Emisión de Información Financiera y Estructura de los Estados Financieros Básicos del Ente Público y Características de sus Notas, documentos emitidos por el CONAC y publicados en el periódico oficial "Diario Oficial de la Federación el 30 de septiembre de 2015.	Sí
	Después de la verificación, se puede conocer que la entidad municipal no presenta la totalidad de sus notas a los Estados Financieros y Presupuestales, incumpliendo con los postulados básicos de contabilidad gubernamental de revelación suficiente e importancia relativa.			
	Las notas faltantes son las siguientes: Notas de desglose y de memoria.			

FUENTE: Elaboración del OSFEM.



PRESUPUESTO

Sistema Municipal para el Desarrollo Integral de la Familia de Calimaya (Miles de pesos)			
Núm.	Hallazgos	Importe por Aclarar	Normatividad Infringida
1	De acuerdo a la revisión realizada, se identificó que en algunos rubros de los ingresos de gestión del Estado Analítico de Ingresos del ejercicio 2018 no alcanzaron la recaudación del ingreso modificado por 29.4 miles de pesos.	29.4	Artículos 22, 38 y 61 Ley General de Contabilidad Gubernamental; 115 fracción IV Constitución Política de los Estados Unidos Mexicanos; Ley de Ingresos de los Municipios del Estado de México y Manual Único de Contabilidad Gubernamental para las Dependencias y Entidades Públicas del Gobierno y Municipios del Estado de México; Postulado Básico de Contabilidad Gubernamental Registro e Integración Presupuestaria.
2	Una vez realizado el análisis al Estado Analítico del Ejercicio del Presupuesto de Egresos, se identificó que el egreso ejercido de las partidas específicas es mayor al egreso modificado por 622.8 miles de pesos.	622.8	Artículos 20, 36 y 37 de la Ley de Planeación del Estado de México y Municipios y Municipios y 305, 307 y 317 Bis y Código Financiero del Estado de México y Municipios.
3	Una vez realizado el análisis al Estado Analítico del Ejercicio del Presupuesto de Egresos, se identificó que el egreso ejercido en 4 proyectos es mayor al egrosos modificado por 206.4 miles de pesos.	206.4	Artículos 20, 36 y 37 de la Ley de Planeación del Estado de México y Municipios y 305 y 307 del Código Financiero del Estado de México y Municipios.
4	Derivado del análisis al ingreso recaudado, egreso ejercido y cumplimiento de metas, se identificó que la entidad presentó un desahorro presupuestal; así mismo, se detectaron acciones programadas que no se ejecutaron en su totalidad.	0.0	Artículo 305 del Código Financiero del Estado de México y Municipios Manual para la Planeación, Programación y Presupuesto de Egresos Municipal para el Ejercicio Fiscal 2018, Apartado 1.2 Marco Conceptual, 2. Programación Presupuestaria 3. Presupuesto / Integración Presupuestaria (Especialidad).
5	Derivado del análisis se detectó que las dependencias generales no ejecutaron las acciones con base a lo programado.	0.0	Artículos 7, 20 fracción IV y 36 de la Ley de Planeación del Estado de México y Municipios.
6	De acuerdo a la información presentada por la entidad, se analizó el cumplimiento porcentual de metas respecto al egreso ejercido, obteniendo como resultado que la entidad no presentó un adecuado control en la planeación del recurso ejercido y las metas realizadas por Dependencia General.	0.0	Artículos 7, 20 fracción IV y 30. de la Ley de Planeación del Estado de México y Municipios; 312 del Código Financiero del Estado de México y Municipios y Manual para la Programación y Presupuestación Municipal para el Ejercicio Fiscal 2018; apartado 1.2 Marco Conceptual; punto 3. Presupuesto (Especialidad).

BIENES MUEBLES E INMUEBLES

Sistema Municipal para el Desarrollo Integral de la Familia de Calimaya (Miles de pesos)			
Núm.	Hallazgos	Importe por Aclarar	Normatividad Infringida
1	Como resultado del análisis comparativo entre el Reporte de Cuenta Pública y los Reportes Mensuales, respecto a los movimientos administrativos de altas y bajas de los bienes muebles e inmuebles realizados por la entidad, se identificó que los registros de altas de los bienes muebles e inmuebles difieren.	289.2	Artículos 23, 24, 27 y 28 de la Ley General de Contabilidad Gubernamental; Capítulo VI "Políticas de Registro" del Manual Único de Contabilidad Gubernamental para las Dependencias y Entidades Públicas del Gobierno y Municipios del Estado de México y Lineamientos para el Registro y Control del Inventario y la Conciliación Desincorporación de Bienes Muebles e Inmuebles para las Entidades Fiscalizables Municipales del Estado de México", publicados en la Gaceta del Gobierno No. 9, de fecha 11 de julio de 2013.
2	Derivado del análisis a la información contable y administrativa se detectó que el saldo de la cuenta de terrenos presentan diferencia por 331.2 miles de pesos, así mismo los bienes muebles difieren por 28.6 miles de pesos, entre los Inventario de Bienes Muebles e Inmuebles y el Estado de Situación Financiera Comparativo, principalmente en las cuentas otros bienes muebles, mobiliario y equipo educacional, recreativo, así como maquinaria, otros equipos y herramientas.	359.8	Artículos 19 fracción VII, 23, 27 y 28 de la Ley General de Contabilidad Gubernamental; Capítulo VI "Políticas de Registro" del Manual Único de Contabilidad Gubernamental para las Dependencias y Entidades Públicas del Gobierno y Municipios del Estado de México; Lineamientos para el Registro y Control del Inventario y la Conciliación y Desincorporación de Bienes Muebles e Inmuebles para las Entidades Fiscalizables Municipales del Estado de México", publicados en la Gaceta del Gobierno No. 9, de fecha 11 de julio de 2013 y Lineamientos de Control Financiero y Administrativo para las Entidades Fiscalizables Municipales del Estado de México", publicados en la Gaceta del Gobierno, el 11 de julio de 2013.
3	Como resultado del análisis de la depreciación acumulada del ejercicio 2018, se identificó que el saldo registrado en el Estado de Situación Financiera Comparativo difiere con lo que revela el Inventario de Bienes Muebles y el Reporte de Depreciación; asimismo, no se realizó el registro contable de la depreciación de la cuenta de edificios no habitacionales.	180.8	Artículos 22 y 44 de la Ley General de Contabilidad Gubernamental y Capítulo VI "Políticas de Registro" del Manual Único de Contabilidad Gubernamental para las Dependencias y Entidades Públicas del Gobierno y Municipios del Estado de México

Con fundamento en los artículos 16, 115, fracción IV, penúltimo párrafo, 116, fracción II, sexto párrafo y 134, segundo y quinto párrafos de la Constitución Política de los Estados Unidos Mexicanos; 11, segundo párrafo de la Ley General de Responsabilidades Administrativas; 34, 61, fracciones XXXII, XXXIII y XXXIV y 129 penúltimo párrafo de la Constitución Política del Estado Libre y Soberano de México; 94, fracción I y 95 de la Ley Orgánica del Poder Legislativo del Estado Libre y Soberano de México; 12, segundo párrafo de la Ley de Responsabilidades Administrativas del Estado de México y Municipios; 1, 3, 6, 7, 8, fracciones I, II, XXVII inciso a) y XXXVI, 10, 13 fracciones IX y XXV de la Ley de Fiscalización Superior del Estado de México; 112 de la Ley Orgánica Municipal del Estado de México, y 1, 6, fracción XI del Reglamento Interior del Órgano Superior de Fiscalización del Estado de México;



la contraloría del ayuntamiento de Calimaya, México, como autoridad competente en materia de auditoría, control y evaluación municipal, dará puntual seguimiento a los hallazgos que pudieran resultar en las faltas administrativas, identificados en el resultado de la revisión a la Cuenta Pública y, en su caso, substanciar en el ámbito de su competencia el procedimiento que corresponda.

Es importante destacar que las acciones que emprenda el órgano interno de control, relacionadas con los hallazgos de referencia, debe hacerlas sólo del conocimiento del presidenta del organismo, como superior jerárquico



RECOMENDACIONES DE EVALUACIÓN DE PROGRAMAS

Nombre del Indicador	Hallazgos	Recomendaciones
Programas Presupuestarios Ejecutados por la Entidad Municipal y MIR	<p>La entidad no ejecutó uno de los 10 programas presupuestarios en materia de Asistencia Social, en términos de la Estructura Programática Municipal 2018.</p> <p>Con el análisis de la información remitida por el Organismo Descentralizado DIF, respecto a la aplicación de sus programas presupuestarios, el OSFEM identificó que en los 9 programas reportados, utilizó las Matrices de Indicadores para Resultados.</p>	<p>Dar seguimiento a las 11 recomendaciones referidas en el apartado de Programas Presupuestarios Ejecutados por la Entidad Municipal y MIR de este Informe de Resultados.</p>
Evaluación Programática Presupuestal	<p>La entidad fiscalizable mostró el nivel de cumplimiento de las metas y las actividades no programadas, así como las no alcanzadas y aquellas que cumplieron en los proyectos ejecutados en el ejercicio 2018.</p>	<p>Dar seguimiento a las 39 recomendaciones referidas en el apartado de Evaluación Programática Presupuestal de este Informe de Resultados.</p>
Matriz de Indicadores para Resultados (MIR)	<p>Los resultados de estos programas no se presentan, toda vez que la entidad municipal no desarrolló los indicadores de desempeño integrados en la MIR Tipo correspondiente.</p>	<p>Implementar acciones encaminadas a promover la congruencia entre la aplicación de los indicadores de desempeño y la ejecución de los programas presupuestarios, considerando la Metodología de Marco Lógico con base en las Matrices de Indicadores para Resultados Tipo, en el marco de los principios de la Gestión para Resultados.</p>
Transparencia en el Ámbito Municipal	<p>El Sistema Municipal DIF no cuenta con página web, a través de la cual de cumplimiento a lo establecido en el Artículo 92 de la Ley de Transparencia y Acceso a la Información Pública del Estado de México y Municipios (LTAIPeMyM).</p>	<p>Poner a disposición del público de manera permanente y actualizada de forma sencilla, precisa y entendible, en los respectivos medios electrónicos, de acuerdo con sus facultades, atribuciones y/o funciones, según corresponda la información a que se refiere esta Ley a través de su sitio de internet y de la Plataforma Nacional.</p>
Documentos para el Desarrollo Institucional	<p>La entidad fiscalizable presentó evidencia documental que sustenta que cuenta con los manuales de organización y de procedimientos, Organigrama y Reglamento Interior.</p>	<p>Mantener actualizados los documentos básicos del Sistema Municipal para el Desarrollo Integral de la Familia para el adecuado desempeño de su gestión.</p>



**SISTEMA MUNICIPAL PARA DEL DESARROLLO INTEGRAL
DE LA FAMILIA DE CALIMAYA**



Nombre del Indicador	Hallazgos	Recomendaciones
Competencia Laboral del Tesorero	El Tesorero no cumple con los requisitos establecidos en los artículos 32 y 96, fracción I de la Ley Orgánica Municipal del Estado de México y 15 Ter de la Ley que crea los Organismos Públicos Descentralizados de Asistencia Social, de Carácter Municipal, denominados "Sistemas Municipales para el Desarrollo Integral de la Familia".	Contratar un Tesorero que cuente con título profesional en las áreas jurídicas, económicas o contables-administrativas; experiencia mínima de un año; Certificación en Competencia Laboral en funciones expedida por el Instituto Hacendario del Estado de México; Constancia de no inhabilitación expedida por la autoridad competente; y Certificado de no antecedentes penales.
Competencia Laboral del Contralor Interno	La entidad no cuenta con el Servidor Público para dar cumplimiento a los requisitos establecidos en los artículos 32, 96, fracción I y 113 de la Ley Orgánica Municipal del Estado de México.	Contratar un Contralor Interno que cuente con título profesional en las áreas jurídicas, económicas o contables-administrativas; experiencia mínima de un año; Certificación en Competencia Laboral en funciones expedida por el Instituto Hacendario del Estado de México; Constancia de no inhabilitación expedida por la autoridad competente; y Certificado de no antecedentes penales.
Competencia Laboral del Titular de la Procuraduría de Protección de Niñas, Niños y Adolescentes	El Procurador cumple con los requisitos establecidos en los artículos 32 y 96, fracción I de la Ley Orgánica Municipal del Estado de México y 20 Ter de la Ley que crea los Organismos Públicos Descentralizados de Asistencia Social, de Carácter Municipal, denominados "Sistemas Municipales para el Desarrollo Integral de la Familia".	Continuar dando cumplimiento a lo establecido a la Ley Orgánica Municipal del Estado de México y la Ley que crea los Organismos Públicos Descentralizados de Asistencia Social, de Carácter Municipal, denominados "Sistemas Municipales para el Desarrollo Integral de la Familia".
Programa Anual de Evaluación (PAE)	El Sistema Municipal DIF no dio cumplimiento a lo establecido en el artículo 79 de la Ley General de Contabilidad Gubernamental y a las disposiciones de los Lineamientos Generales para la Evaluación de los Programas Presupuestarios Municipales.	Dar seguimiento a las 7 recomendaciones referidas en el apartado Programa Anual de Evaluación (PAE) de este Informe de Resultados.
Total		63

Fuente: Elaboración del OSFEM.



COMPORTAMIENTO PROGRAMÁTICO PRESUPUESTAL

Descripción	Porcentaje de cumplimiento de las Metas del Proyecto	Estado Analítico del Presupuesto de Egresos 2018 (miles de pesos)		Hallazgos
		Presupuesto		
		Anual	(Pagado + Devengado)	
Programa: Prevención Médica para la Comunidad				
Proyecto: Promoción de la Salud	73.6	1,235.4	1,230.1	El Sistema Municipal DIF alcanzó el 73.6 por ciento de las metas del proyecto establecido en su Programa Anual 2018; sin embargo, ejerció el 99.6 por ciento del monto presupuestal.
Programa: Atención a Personas con Discapacidad				
Proyecto: Atención Médica y Paramédica a Personas con Discapacidad	74.0	595.7	631.5	La entidad municipal alcanzó el 74.0 por ciento de las metas del proyecto establecido en su Programa Anual 2018; sin embargo, ejerció el 106.0 por ciento del monto presupuestal.
Programa: El Papel Fundamental de la Mujer y la Perspectiva de Género				
Proyecto: Atención Educativa a Hijos de Madres Trabajadoras	61.1	1,395.5	1,492.7	La entidad fiscalizable alcanzó el 61.1 por ciento de las metas del proyecto establecido en su Programa Anual 2018; sin embargo, ejerció el 107.0 por ciento del monto presupuestal.



Total de Hallazgos Determinados	Suma Total del Presupuesto (miles de pesos)		Hallazgos
	Total Anual	(Total Pagado + Devengado)	
3	3,226.6	3,354.3	Del Comportamiento Programático Presupuestal se identificaron 3 hallazgos, bajo el supuesto de haber ejercido el 4.0 por ciento más del presupuesto asignado a los proyectos presupuestarios mencionados, toda vez que en los tres proyectos no se alcanzó el 100 por ciento de cumplimiento en las actividades establecidas en su Programa Anual.

Fuente: Elaboración del OSFEM.

Con fundamento en los artículos 16, 115, fracción IV, penúltimo párrafo, 116, fracción II, sexto párrafo y 134, segundo y quinto párrafos de la Constitución Política de los Estados Unidos Mexicanos; 34, 61, fracciones XXXII, XXXIII y XXXIV, 129 penúltimo párrafo de la Constitución Política del Estado Libre y Soberano de México; 94, fracción I y 95 de la Ley Orgánica del Poder Legislativo del Estado de México; 1, 3, 4, fracción IV, 5, 6, 7, 8, fracciones I, II, V, VI, IX, XI, XXV y XXXVI, 14, 21 y 23, fracciones XI, XII, XIV y XVII de la Ley de Fiscalización Superior del Estado de México; 112, fracciones I, III, VI, XI, y XIX de la Ley Orgánica Municipal del Estado de México; 19, fracción VI de la Ley de Planeación del Estado de México y Municipios; 327-A, 344 y 350 del Código Financiero del Estado de México y Municipios; 1, 3, fracción III y 29, fracción IX del Reglamento Interno del Órgano Superior de Fiscalización del Estado de México; la Contraloría Interna Municipal de Calimaya, como autoridad competente en materia de auditoría, control y evaluación municipal, dará puntal seguimiento a los hallazgos identificados en el resultado de la revisión a la Cuenta Pública y en su caso, determinará el procedimiento que corresponda. Las recomendaciones constituyen medidas para mejorar el manejo de los recursos públicos de una forma responsable, eficiente, eficaz y transparente.



PLIEGO DE OBSERVACIONES

INFORMES MENSUALES

De la Fiscalización a los informes mensuales no se determinaron observaciones.



INSTITUTO MUNICIPAL DE CULTURA FÍSICA Y DEPORTE DE CALIMAYA



CONTENIDO

Presentación	779
Cumplimiento Financiero	781
Presupuesto y Bienes Muebles e Inmuebles	809
Evaluación de Programas	837
Resultado de la Fiscalización	851



PRESENTACIÓN

Conforme a lo dispuesto por la Ley que crea el organismo público descentralizado denominado Instituto Municipal de Cultura Física y Deporte, en la Gaceta del Gobierno del Estado de México decreto número 255 publicado el 1 de Agosto 2008, se aprueba la creación del instituto municipal de cultura física y deporte de Calimaya. El organismo investido de personalidad jurídica y patrimonio propio, surgió con el objeto de fomentar la creación, conservación, mejoramiento, protección, difusión, promoción, investigación y aprovechamiento de los recursos humanos, materiales y financieros destinados a la cultura física, a las actividades recreativas y al deporte, en todos los grupos y sectores sociales del municipio.

INFORME DE RESULTADOS DE LA FISCALIZACIÓN SUPERIOR DE LA CUENTA PÚBLICA DEL INSTITUTO MUNICIPAL DE CULTURA FÍSICA Y DEPORTE DE CALIMAYA

H. LX. LEGISLATURA DEL ESTADO DE MÉXICO

El Órgano Superior de Fiscalización del Estado de México en cumplimiento con los artículos 50, 51 y 52 de la Ley de Fiscalización Superior del Estado de México, por conducto de la Comisión de Vigilancia, da a conocer el Informe de Resultados correspondiente a la Cuenta Pública Municipal del ejercicio fiscal 2018 a la H. LX Legislatura del Estado de México.

OBJETIVO DE LA FISCALIZACIÓN

CUMPLIMIENTO FINANCIERO, PRESUPUESTO Y BIENES MUEBLES E INMUEBLES

Fiscalizar la Cuenta Pública, la aplicación de los recursos, la situación financiera, el endeudamiento contraído, la inversión pública realizada, la ejecución de la Ley de Ingresos y el ejercicio del Presupuesto de Egresos, así como el registro contable y administrativo de los Bienes Muebles e Inmuebles en cumplimiento de la normatividad.



ANÁLISIS DE CUMPLIMIENTO FINANCIERO



ALCANCE DE LA REVISIÓN

CUMPLIMIENTO FINANCIERO, PRESUPUESTO Y BIENES MUEBLES E INMUEBLES

Se aplicaron los procedimientos normativos a la Cuenta Pública del Instituto Municipal de Cultura física y Deporte de Calimaya, en cumplimiento de la Ley General de Contabilidad Gubernamental, de la Ley de Ingresos de los Municipios del Estado de México, del Presupuesto de Egresos del Instituto Municipal de Cultura Física y Deporte, del Código Financiero del Estado de México y Municipios, normas y acuerdos emitidos por el Consejo Nacional de Armonización Contable (CONAC) y del Manual Único de Contabilidad Gubernamental para las Dependencias y Entidades Públicas del Gobierno y Municipios del Estado de México 2018. La veracidad de los estados financieros y presupuestales es responsabilidad de la administración de la entidad, los cuales se elaboraron en función de los ordenamientos legales, de las disposiciones normativas aplicables a la naturaleza de las operaciones realizadas y de acuerdo con lo manifestado en la carta de afirmaciones presentada por el ente.

La revisión se efectuó considerando las Normas Profesionales de Auditoría del Sistema Nacional de Fiscalización y de manera supletoria las Normas Internacionales de Auditoría adoptadas en las Normas de Auditoría para Atestiguar, Revisión y Otros Servicios Relacionados, emitidas por el Instituto Mexicano de Contadores Públicos, aplicadas en las circunstancias.



PROCEDIMIENTOS APLICADOS

CUMPLIMIENTO FINANCIERO

Los procedimientos aplicados se encuentran detallados en el libro uno en el apartado “ANÁLISIS DE CUMPLIMIENTO FINANCIERO DE LOS INSTITUTOS MUNICIPALES DE CULTURA FÍSICA Y DEPORTE E INSTITUTO MUNICIPAL DE LA JUVENTUD ” y que de forma particular se aplicaron a la entidad municipal conforme a la información que entregó en la Cuenta Pública Municipal 2018.

PRESUPUESTO Y BIENES MUEBLES E INMUEBLES

Los procedimientos aplicados a la entidad municipal con base en la información reportada en la Cuenta Pública Municipal 2018, se encuentran detallados en el libro uno en el apartado de “CUMPLIMIENTO PRESUPUESTAL Y CONTROL DE BIENES MUEBLES E INMUEBLES DE LOS INSTITUTOS MUNICIPALES DE CULTURA FÍSICA Y DEPORTE E INSTITUTO MUNICIPAL DE LA JUVENTUD”.

El informe se emitió con el propósito de dar a conocer el resultado de la fiscalización superior de la Cuenta Pública 2018 al Poder Legislativo y al Instituto Municipal de Cultura Física y Deporte de Calimaya, para que éste dé atención a las observaciones y a los hallazgos que se encuentran en el apartado “Resultado de la Fiscalización”.

Las observaciones y los hallazgos comprenden aspectos relacionados con deficiencias en el diseño, los cuales podrían afectar a la administración municipal, en su registro, proceso, resumen y reporte de la información financiera, por lo que contravendrá de ese modo, sus afirmaciones sobre el contenido de los estados financieros.



SÍNTESIS DE LOS RESULTADOS DE LA FISCALIZACIÓN DE CUMPLIMIENTO FINANCIERO

Aspectos Evaluados	Análisis
Análisis de adeudos del ejercicio fiscal anterior en cumplimiento del artículo 20 de la LDF	La entidad cumplió con el artículo 20 y transitorio décimo primero de la LDF, respecto al porcentaje para cubrir las ADEFAS ya que no excedió el 5.5 por ciento.
Resultado del Cumplimiento en Armonización Contable SEvAC	Representa un promedio general de 93.8 por ciento, lo cual indica un cumplimiento alto en el grado de armonización contable

FUENTE: Elaboración del OSFEM.



ÍNDICES DE EVALUACIÓN DE LOS RESULTADOS DE LA FISCALIZACIÓN DE CUMPLIMIENTO FINANCIERO

Aspectos Evaluados	Total Aspectos Evaluados	Total de Aspectos Cumplidos	Porcentaje Alcanzado
Consistencia de la información financiera de la Cuenta Pública Municipal con el Informe Mensual de diciembre 2018	1	1	100.0
Saldos del Estado de Situación Financiera Comparativo 2017 contra el saldo inicial del Anexo al Estado de Situación Financiera enero 2018	1	1	100.0
Verificación de las cuentas contables de acuerdo al Manual Único de Contabilidad Gubernamental	1	1	100.0
Naturaleza de los saldos del Anexo al Estado de Situación Financiera	1	0	0.0
Saldos del Estado de Situación Financiera Comparativo contra el Anexo al Estado de Situación Financiera	1	1	100.0
Cuentas contables del Estado de Situación Financiera con antigüedad mayor a un año	1	0	0.0
Equilibrio en el Estado de Situación Financiera Comparativo	1	1	100.0
Resultado del ejercicio del Estado de Situación Financiera Comparativo contra el Estado de Actividades Comparativo	1	1	100.0
Autorización y justificación de las aplicaciones contables a la cuenta de resultado de ejercicios anteriores	1	0	0.0
Saldo de la Hacienda/Patrimonio del Estado de Situación Financiera Comparativo contra el Estado de Variación en la Hacienda y Patrimonio	1	1	100.0
Saldo del activo del Estado de Situación Financiera Comparativo contra el Estado Analítico del Activo	1	1	100.0



ÍNDICES DE EVALUACIÓN DE LOS RESULTADOS DE LA FISCALIZACIÓN DE CUMPLIMIENTO FINANCIERO

Aspectos Evaluados	Total Aspectos Evaluados	Total de Aspectos Cumplidos	Porcentaje Alcanzado
Estado de Flujos de Efectivo	1	1	100.0
Estado de Cambios en la Situación Financiera	1	1	100.0
Estado Analítico de la Deuda y Otros Pasivos	1	0	0.0
Presentación de la información financiera de acuerdo a los formatos a que hace referencia la LDF	1	1	100.0
Servicios personales en cumplimiento del artículo 10 de la LDF	2	0	0.0
Confirmación de saldos con CFE, e ISSEMYM	2	2	100.0
Entero de cuotas, aportaciones y retenciones al ISSEMYM	1	0	0.0
Pagos de retenciones del I.S.R. (salarios, honorarios y arrendamiento) al SAT	1	0	0.0
Obligación de presentar aviso y Dictamen del Impuesto sobre Erogaciones por Remuneraciones al Trabajo Personal	1	1	100.0
Notas a los Estados Financieros, contables y presupuestales	3	1	33.3
Conciliación de los Ingresos y Egresos presupuestarios y contables	2	2	100.0
Resultado		1433.3	

FUENTE: Elaboración del OSFEM.

SEMAFORIZACIÓN

0-1100	Crítico
1101-1650	Suficiente
1651-2200	Adecuado



ESTADO DE SITUACIÓN FINANCIERA COMPARATIVO

Instituto Municipal de Cultura Física y Deporte de Calimaya							
Estado de Situación Financiera Comparativo							
Al 31 de Diciembre de 2018							
(Miles de pesos)							
Concepto	2018	2017	Variación 2018-2017	Concepto	2018	2017	Variación 2018-2017
Activo				Pasivo			
Circulante	57.3	400.3	-343.0	Circulante	2.1	202.8	-200.7
Efectivo y Equivalentes	57.3	400.3	-343.0	Cuentas por Pagar a Corto Plazo	2.1	202.8	-200.7
Efectivo	57.3	0.1	57.2	Retenciones y Contribuciones por Pagar a Corto Plazo	27.3	228.1	-200.8
Bancos/Tesorería	0.0	400.2	-400.2	Otras Cuentas por Pagar a Corto Plazo	-25.3	-25.3	0.0
No Circulante	31.4	38.9	-7.5				
Bienes Muebles	129.3	129.3	0.0				
Mobiliario y Equipo de Administración	129.3	129.3	0.0	Total Pasivo	2.1	202.8	-200.7
Depreciación, Deterioro y Amortización Acumulada de Bienes	-97.9	-90.4	-7.5	Hacienda Pública/Patrimonio			
Depreciación Acumulada de Bienes Muebles	-97.9	-90.4	-7.5	Hacienda Pública/Patrimonio Generado	86.7	236.4	-149.7
				Resultados del Ejercicio (Ahorro/Desahorro)	-89.7	425.6	-515.3
				Resultados del Ejercicio (Ahorro/Desahorro)	-89.7	425.6	-515.3
				Resultados de Ejercicios Anteriores	176.3	-189.2	365.5
				Resultados de Ejercicios Anteriores	176.3	-189.2	365.5
				Total Hacienda Pública/Patrimonio	86.7	236.4	-149.7
Total Activo	88.7	439.2	-350.5	Total Pasivo y Hacienda Pública/Patrimonio	88.7	439.2	-350.5

FUENTE: Elaboración del OSFEM, con información de la Cuenta Pública de la Entidad.



ESTADO DE ACTIVIDADES COMPARATIVO

Instituto Municipal de Cultura Física y Deporte de Calimaya			
Estado de Actividades Comparativo			
Del 1 de enero al 31 de diciembre de 2018			
(Miles de pesos)			
Concepto	2018	2017	Variación 2018-2017
Ingresos y Otros Beneficios			
Ingresos de Gestión	0.0	0.0	0.0
Participaciones, Aportaciones, Transferencias, Asignaciones, Subsidios y Otras Ayudas	2,832.9	2,767.1	65.8
Otros Ingresos y Beneficios	2.4	1.3	1.1
Total de Ingresos y Otros Beneficios	2,835.3	2,768.4	66.9
Gastos y Otras Pérdidas			
Gastos de Funcionamiento	2,917.4	2,314.0	603.4
Servicios Personales	2,296.2	1,898.6	397.6
Materiales y Suministros	222.5	141.3	81.2
Servicios Generales	398.7	274.1	124.6
Transferencias, Asignaciones, Subsidios y Otras Ayudas	0.0	20.0	-20.0
Participaciones y Aportaciones	0.0	0.0	0.0
Intereses, Comisiones y Otros Gastos de la Deuda Pública	0.0	0.0	0.0
Otros Gastos y Pérdidas Extraordinarias	7.5	4.0	3.5
Bienes Muebles e Intangibles	0.0	4.8	-4.8
Total de Gastos y Otras Pérdidas	2,924.9	2,342.8	582.1
Resultado del Ejercicio (Ahorro/Desahorro)	-89.7	425.6	-515.3

FUENTE: Elaboración del OSFEM, con información de la Cuenta Pública de la Entidad.

De acuerdo al Análisis realizado al Estado de Situación Financiera Comparativo y del Estado de Actividades Comparativo del Instituto Municipal de Cultura Física y Deporte de Calimaya se identifica que presenta razonablemente los aspectos importantes de la situación financiera, cumpliendo con los Postulados Básicos de Contabilidad Gubernamental del Manual Único de Contabilidad Gubernamental para las Dependencias y Entidades Públicas del Gobierno y Municipios del Estado de México



CONSISTENCIA DE LA INFORMACIÓN FINANCIERA DE LA CUENTA PÚBLICA MUNICIPAL CON EL INFORME MENSUAL DE DICIEMBRE 2018

Instituto Municipal de Cultura Física y Deporte de Calimaya						
(Miles de pesos)						
Fuente	Estado de Situación Financiera			Estado de Actividades		
	Activo	Pasivo	Hacienda Pública/Patrimonio	Ingresos	Egresos	Resultado del Ejercicio
Cuenta Pública	88.7	2.1	86.7	2,835.3	2,924.9	-89.7
Diciembre	88.7	2.1	86.7	2,835.3	2,924.9	-89.7
Diferencia	0.0	0.0	0.0	0.0	0.0	0.0

FUENTE: Elaboración del OSFEM, con información de la Cuenta Pública de la Entidad.

Derivado del comparativo de la información financiera presentada por la entidad municipal en la Cuenta Pública y el Informe mensual de diciembre 2018, se identificó que los saldos de las cuentas contables que integran el Estado de Situación Financiera y el Estado de Actividades, no muestran diferencias.

SALDOS DEL ESTADO DE SITUACIÓN FINANCIERA COMPARATIVO 2017 CONTRA EL SALDO INICIAL DEL ANEXO AL ESTADO DE SITUACIÓN FINANCIERA ENERO 2018

Instituto Municipal de Cultura Física y Deporte de Calimaya			
(Miles de pesos)			
Concepto	Saldo Final Cuenta Pública 2017	Saldo Inicial Enero 2018	Diferencia
Activo	439.2	439.2	0.0
Pasivo	202.8	202.8	0.0
Hacienda Pública Patrimonio Contribuido	0.0	0.0	0.0

FUENTE: Elaboración del OSFEM, con información de la Cuenta Pública de la Entidad.

Derivado del análisis comparativo entre los saldos iniciales de las cuentas contables que integran el activo, pasivo y hacienda pública/patrimonio contribuido del Anexo al Estado de Situación Financiera del Informe Mensual de enero 2018, y los saldos finales del Estado de Situación Financiera Comparativo 2017; se identificó que no presentan diferencias.



VERIFICACIÓN DE LAS CUENTAS CONTABLES DE ACUERDO AL MANUAL ÚNICO DE CONTABILIDAD GUBERNAMENTAL

De acuerdo a la verificación realizada a las cuentas contables que integran la estructura del Estado de Situación Financiera Comparativo utilizadas por la entidad municipal, para el ejercicio 2018, se identificó que dichas cuentas contables están aprobadas en el Manual Único de Contabilidad Gubernamental para las Dependencias y Entidades Públicas del Gobierno y Municipios del Estado de México vigente, siendo éste el instrumento normativo básico para el sistema contable, en el que se sustenta el registro correcto de las operaciones; mismo que muestra la Lista e Instructivo de Cuentas así como la Guía Contabilizadora para el Registro Contable y Presupuestal de Operaciones Específicas.

NATURALEZA DE LOS SALDOS DEL ANEXO AL ESTADO DE SITUACION FINANCIERA

Instituto Municipal de Cultura Física y Deporte de Calimaya		
(Miles de pesos)		
Cuenta	Concepto	Anexo al Estado de Situación Financiera Cuenta Pública 2018
2119	Otras Cuentas por Pagar a Corto Plazo	-25.3

FUENTE: Elaboración del OSFEM, con información de la Cuenta Pública de la Entidad.

Derivado de la revisión a las cuentas contables con saldo en el Anexo al Estado de Situación Financiera, se identificó que la cuenta contable otras cuentas por pagar a corto plazo por un importe de 25.3 miles de pesos no corresponden a su naturaleza económica.



SALDOS DEL ESTADO DE SITUACIÓN FINANCIERA COMPARATIVO CONTRA EL ANEXO AL ESTADO DE SITUACIÓN FINANCIERA

Instituto Municipal de Cultura Física y Deporte de Calimaya				
(Miles de pesos)				
Cuenta	Concepto	Estado de Situación Financiera Comparativo Cuenta Pública 2018	Anexo al Estado de Situación Financiera Cuenta Pública 2018	Diferencia
1000	Activo	88.7	88.7	0.0
2000	Pasivo	2.1	2.1	0.0
3100	Hacienda/Patrimonio	0.0	0.0	0.0

FUENTE: Elaboración del OSFEM, con información de la Cuenta Pública de la Entidad.

De acuerdo al comparativo que se realizó entre los saldos de las cuentas contables presentadas en el Estado de Situación Financiera Comparativo y en el Anexo al Estado de Situación Financiera, se identificó que no existen diferencias; es decir, los saldos coinciden.

CUENTAS CONTABLES DEL ESTADO DE SITUACIÓN FINANCIERA CON ANTIGÜEDAD MAYOR A UN AÑO

Instituto Municipal de Cultura Física y Deporte de Calimaya			
(Miles de pesos)			
Cuenta	Concepto	Anexo al Estado de Situación Financiera Cuenta Pública 2018	Anexo al Estado de Situación Financiera Cuenta Pública 2017
2119	Otras Cuentas por Pagar a Corto Plazo	-25.3	-25.3

FUENTE: Elaboración del OSFEM, con información de la Cuenta Pública de la Entidad.

Como resultado de la revisión a las cuentas contables en el Anexo al Estado de Situación Financiera, se aprecia que la cuenta contable otras cuentas por pagar a corto plazo por un importe de 25.3 miles de pesos y presenta antigüedad mayor a un año. Con relación al Informe de Resultados del ejercicio anterior, la entidad municipal muestra reincidencia en sus saldos.



EQUILIBRIO EN EL ESTADO DE SITUACIÓN FINANCIERA COMPARATIVO

Instituto Municipal de Cultura Física y Deporte de Calimaya (Miles de pesos)				
Estado de Situación Financiera Comparativo				
Total del Activo (A)	Total Pasivo (B)	Total Patrimonio (C)	Total del Pasivo y Patrimonio D=(B+C)	Equilibrio (A-D)
88.7	2.1	86.7	88.7	0.0

FUENTE: Elaboración del OSFEM, con información de la Cuenta Pública de la Entidad.

Derivado del análisis a la información financiera presentada en el Estado de Situación Financiera Comparativo del ejercicio sujeto a revisión, se identificó que presenta equilibrio entre el total del activo y la suma de pasivo más hacienda pública/patrimonio.

RESULTADO DEL EJERCICIO DEL ESTADO DE SITUACIÓN FINANCIERA COMPARATIVO CONTRA EL ESTADO DE ACTIVIDADES COMPARATIVO

Instituto Municipal de Cultura Física y Deporte de Calimaya (Miles de pesos)	
Estado Financiero	Resultado del Ejercicio (ahorro/desahorro)
Estado de Situación Financiera Comparativo	-89.7
Estado de Actividades Comparativo	-89.7
Diferencia:	0.0

FUENTE: Elaboración del OSFEM, con información de la Cuenta Pública de la Entidad.

De acuerdo a la verificación realizada al Estado de Situación Financiera Comparativo, se identifica que el resultado del ejercicio desahorro es igual al que se presenta en el Estado de Actividades Comparativo.



AUTORIZACIÓN Y JUSTIFICACIÓN DE LAS APLICACIONES CONTABLES A LA CUENTA DE RESULTADO DE EJERCICIOS ANTERIORES

Instituto Municipal de Cultura Física y Deporte de Calimaya							
(Miles de pesos)							
Ejercicio 2017			Ejercicio 2018		Diferencia del saldo de Resultado de Ejercicios Anteriores E=(D-C)	Saldo de las aplicaciones contables con autorización y justificación	Saldo de las aplicaciones contables sin autorización y justificación
Resultado del Ejercicio (Ahorro/Desahorro) (A)	Resultado de Ejercicios Anteriores (B)	Total C=(A+B)	Resultado de Ejercicios Anteriores (D)				
425.6	-189.2	236.4	176.3		-60.1	0.0	-60.1

FUENTE: Elaboración del OSFEM, con información de la Cuenta Pública de la Entidad.

De la fiscalización realizada a la cuenta contable de Resultados de Ejercicios Anteriores, se identificó que las aplicaciones contables que afectan a la cuenta por un importe de 60.1 miles de pesos, no presentan la justificación del Órgano de Gobierno, de acuerdo a las políticas de registro del Manual Único de Contabilidad Gubernamental para las Dependencias y Entidades Públicas del Gobierno y Municipios del Estado de México vigente.

SALDO DE LA HACIENDA/PATRIMONIO DEL ESTADO DE SITUACIÓN FINANCIERA COMPARATIVO CONTRA EL ESTADO DE VARIACIÓN EN LA HACIENDA Y PATRIMONIO

Instituto Municipal de Cultura Física y Deporte de Calimaya	
(Miles de pesos)	
Estado Financiero	Importe
Estado de Situación Financiera Comparativo	86.7
Estado de Variación en la Hacienda Pública	86.7
Diferencia:	0.0

FUENTE: Elaboración del OSFEM, con información de la Cuenta Pública de la Entidad.

De acuerdo a la verificación realizada al saldo de las cuentas contables de Hacienda/Patrimonio del Estado de Situación Financiera Comparativo, se identificó que corresponden con el saldo revelado en el Estado de Variación en la Hacienda Pública.



SALDO DEL ACTIVO DEL ESTADO DE SITUACIÓN FINANCIERA
COMPARATIVO CONTRA EL ESTADO ANALÍTICO DEL ACTIVO

Instituto Municipal de Cultura Física y Deporte de Calimaya (Miles de pesos)	
Estado Financiero	Importe
Estado de Situación Financiera Comparativo	88.7
Estado Analítico del Activo	88.7
Diferencia:	0.0

FUENTE: Elaboración del OSFEM, con información de la Cuenta Pública de la Entidad.

Como resultado de la verificación entre los saldos de las cuentas contables del Activo revelados en el Estado de Situación Financiera Comparativo y en el Estado Analítico del Activo, se comprobó que los saldos no presentan diferencias.



ESTADO DE FLUJOS DE EFECTIVO

Instituto Municipal de Cultura Física y Deporte de Calimaya		
Del 1 de enero al 31 de diciembre de 2018		
(Miles de pesos)		
Concepto	Importe 2018	Importe 2017
Flujos de Efectivo de las Actividades de Operación		
Origen	66.9	492.3
Ingresos por Ventas de Bienes y Servicios	0.0	-14.0
Transferencias, Asignaciones, Subsidios y Otras Ayudas	65.8	505.2
Otros Orígenes de Operación	1.1	1.2
Aplicación	582.2	-296.2
Servicios Personales	397.6	-96.3
Materiales y Suministros	81.3	-66.9
Servicios Generales	124.6	-52.9
Ayudas Sociales	-20.0	-15.0
Otras Aplicaciones de Operación	-1.3	-65.2
Flujos Netos de Efectivo por Actividades de Operación	-515.3	788.5
Flujos de Efectivo de las Actividades de Inversión		
Origen	7.5	5.5
Otros Orígenes de Inversión	7.5	5.5
Aplicación	.0	40.5
Bienes Muebles	0.0	40.5
Flujos Netos de Efectivo de las Actividades de Inversión	7.5	-35.0
Flujo de Efectivo por Actividades de Financiamiento		
Origen	365.6	.0
Otros Orígenes de Financiamiento	365.6	0.0
Aplicación	200.8	455.5
Otras Aplicaciones de Financiamiento	200.8	455.5
Flujos Netos de Efectivo por Actividades de Financiamiento	164.8	-455.5
Incremento/Disminución Neta en el Efectivo y Equivalentes al Efectivo	-343.0	298.0
Efectivo y Equivalentes al Efectivo al Inicio del Ejercicio	400.3	102.3
Efectivo y Equivalentes al Efectivo al Final del Ejercicio	57.3	400.3

FUENTE: Elaboración del OSFEM, con información de la Cuenta Pública de la Entidad.

De la fiscalización realizada a las cuentas contables de efectivo y equivalentes reflejadas en el Estado de Situación Financiera Comparativo, se corroboró que no difieren con la información reflejada en la disminución neta, el saldo al inicio y al final del ejercicio del Estado de Flujos de Efectivo.



ESTADO DE CAMBIOS EN LA SITUACIÓN FINANCIERA

Instituto Municipal de Cultura Física y Deporte de Calimaya		
Del 1 de enero al 31 de diciembre de 2018		
(Miles de pesos)		
Concepto	Origen	Aplicación
Activo		
Activo Circulante	343.0	0.0
Efectivo y Equivalentes	343.0	0.0
Activo no Circulante	7.5	0.0
Depreciación, Deterioro y Amortización Acumulada de Bienes	7.5	0.0
Pasivo		
Pasivo Circulante	0.0	200.8
Cuentas por Pagar a Corto Plazo	0.0	200.8
Pasivo no Circulante	0.0	0.0
Hacienda Pública / Patrimonio		
Hacienda Pública / Patrimonio Contribuido	0.0	0.0
Hacienda Pública / Patrimonio Generado	365.6	515.3
Resultados del Ejercicio: (Ahorro/Desahorro)	0.0	515.3
Resultados de Ejercicios Anteriores	365.6	0.0
Exceso o Insuficiencia en la Actualización de la Hacienda Pública / Patrimonio	0.0	0.0
Total	716.1	716.1

FUENTE: Elaboración del OSFEM, con información de la Cuenta Pública de la Entidad.

Como resultado del análisis a la variación revelada en las cuentas contables de mayor de activo, pasivo y patrimonio del Estado de Situación Financiera Comparativo, se distingue que dicha variación coincide con el origen y aplicación de los recursos del Estado de Cambios en la Situación Financiera.



ESTADO ANALÍTICO DE LA DEUDA Y OTROS PASIVOS

Instituto Municipal de Cultura Física y Deporte de Calimaya				
Del 1 de enero al 31 de diciembre de 2018				
(Miles de pesos)				
Denominación de las Deudas	Moneda de Contratación	Institución o País Acreedor	Saldo Inicial del Período	Saldo Final del Período
Deuda Pública				
Corto Plazo				
Deuda Interna			0.0	0.0
Instituciones de Crédito:			0.0	0.0
Títulos y Valores			0.0	0.0
Arrendamientos Financieros			0.0	0.0
Deuda Externa			0.0	0.0
Organismos Financieros Internacionales			0.0	0.0
Deuda Bilateral			0.0	0.0
Títulos y Valores			0.0	0.0
Arrendamientos Financieros			0.0	0.0
Subtotal Corto Plazo			0.0	0.0
Largo Plazo				
Deuda Interna			0.0	0.0
Instituciones de Crédito:			0.0	0.0
Títulos y Valores			0.0	0.0
Arrendamientos Financieros			0.0	0.0
Deuda Externa			0.0	0.0
Organismos Financieros Internacionales			0.0	0.0
Deuda Bilateral			0.0	0.0
Títulos y Valores			0.0	0.0
Arrendamientos Financieros			0.0	0.0
Subtotal Largo Plazo			0.0	0.0
Otros Pasivos:			27.3	27.3
RETENCIONES ISR			27.3	27.3
Total Deuda y Otros Pasivos			27.3	27.3

FUENTE: Elaboración del OSFEM, con información de la Cuenta Pública de la Entidad.

De acuerdo a la verificación del saldo de las cuentas contables del pasivo reflejado en el Estado de Situación Financiera Comparativo, se identifica que no coinciden con el saldo final del Estado Analítico de la Deuda y Otros Pasivos en la cuenta contable otras cuentas por pagar a corto plazo por una diferencia de 25.3 miles de pesos.



PRESENTACIÓN DE LA INFORMACIÓN FINANCIERA DE ACUERDO A LOS FORMATOS A QUE HACE REFERENCIA LA LDF

Instituto Municipal de Cultura Física y Deporte de Calimaya		
Del 1 de enero al 31 de diciembre de 2018		
Formato	Cumplió	Comentarios
Estado de Situación Financiera Detallado - LDF	Si	
Informe Analítico de la Deuda Pública y Otros Pasivos - LDF	Si	
Informe Analítico de Obligaciones Diferentes de Financiamientos - LDF	Si	
Guía de Cumplimiento de la Ley de Disciplina Financiera de las Entidades Federativas y Municipios	Si	

FUENTE: Elaboración del OSFEM, con información de la Cuenta Pública de la Entidad.

Derivado de la revisión en la presentación de los formatos contables y anexos de acuerdo a los criterios aprobados por el Consejo Nacional de Armonización Contable y de los formatos a que hace referencia la Ley de Disciplina Financiera de las Entidades Federativas y los Municipios (LDF), se verificó que la información financiera coincide con la presentada por la entidad municipal en los Estados Financieros, así mismo se identificó el cumplimiento de los criterios en la elaboración y presentación homogénea de dichos formatos.



SERVICIOS PERSONALES EN CUMPLIMIENTO DEL ARTÍCULO 10 DE LA LDF

Instituto Municipal de Cultura Física y Deporte de Calimaya							
Del 1 de enero al 31 de diciembre de 2018							
(Miles de Pesos)							
Egreso Aprobado (Servicios Personales)		Variación	Porcentaje	Artículo 10 Fracción I inciso a y sexto transitorio	Cumple	Artículo 10 Fracción I inciso b PIB	Cumple
2017	2018						
2,069.9	2,332.5	262.6	12.7%	3.0%	No	3.0%	No

FUENTE: Elaboración del OSFEM, con información de la Cuenta Pública de la Entidad.

Derivado de la verificación en el cumplimiento de las disposiciones establecidas en la Ley de Disciplina Financiera de las Entidades Federativas y los Municipios en su artículo 21 en materia de servicios personales de acuerdo al artículo 10 fracción I, incisos a) y b) y Transitorio sexto, se identificó el incumplimiento por la entidad municipal, ya que rebasa el porcentaje permitido.

ANÁLISIS DE ADEUDOS DEL EJERCICIO FISCAL ANTERIOR EN CUMPLIMIENTO DEL ARTÍCULO 20 DE LA LDF

Instituto Municipal de Cultura Física y Deporte de Calimaya				
(Miles de pesos)				
Ingreso Recaudado 2018	Importe Pagado en ADEFAS 2018	Porcentaje	Artículo 20 y Transitorio Décimo Primero	Cumple
2,835.3	71.1	2.5%	5.5%	Sí

FUENTE: Elaboración del OSFEM, con información de la Cuenta Pública de la entidad

Derivado de la verificación realizada al Ingreso Recaudado y al importe pagado de ADEFAS 2018, se identifica que la entidad cumplió con el artículo 20 y transitorio décimo primero de la Ley de Disciplina Financiera de las Entidades Federativas y los Municipios, respecto al porcentaje para cubrir los adeudos del ejercicio fiscal anterior, es decir, no excedió el 5.5 por ciento.



CONFIRMACIÓN DE SALDOS CON CAEM, CFE, CONAGUA e ISSEMYM

Instituto Municipal de Cultura Física y Deporte de Calimaya			
Saldo al 31 de diciembre 2018			
(Miles de pesos)			
Concepto	Entidad Municipal	Entidad Externa	Diferencia
CFE	0.0	N1	
ISSEMYM	0.0	0.0	0.0

FUENTE: Elaboración del OSFEM, con información de la Cuenta Pública de la Entidad.

N1: A través del oficio número OSFEM/AEIMPI/DFICP/DFCPM/757/19 de fecha 13 de junio de 2019 en vías de colaboración se solicitó a la Comisión Federal de Electricidad la confirmación de saldos al 31 de diciembre y no se obtuvo respuesta.

"Derivado del comparativo entre los saldos finales de las cuentas contables de ISSEMYM registrados en el Anexo al Estado de Situación Financiera de la Cuenta Pública Municipal del ejercicio en revisión y la confirmación de saldos con las entidades federales y estatales, se identificó que no existen diferencias.

"



ENTERO DE CUOTAS, APORTACIONES Y RETENCIONES AL ISSEMYM

Instituto Municipal de Cultura Física y Deporte de Calimaya							
(Miles de pesos)							
Mes	Cuenta Contable	Ejercicio 2017			Ejercicio 2018		
		Importe del Entero de Cuotas, Aportaciones y Retenciones por pagar	Pagos realizados	Importe del Entero de Cuotas, Aportaciones y Retenciones pendientes por pagar	Importe del Entero de Cuotas, Aportaciones y Retenciones por pagar	Pagos realizados	Importe del Entero de Cuotas, Aportaciones y Retenciones pendientes por pagar
Enero a Diciembre		149.9	266.9	-117.0	456.2	489.6	-33.4
Total		149.9	266.9	-117.0	456.2	489.6	-33.4

FUENTE: Elaboración del OSFEM, con información de la Cuenta Pública de la Entidad.

Como resultado de la revisión del entero al Instituto de Seguridad Social del Estado de México y Municipios (ISSEMYM), del importe de las cuotas, aportaciones y retenciones realizadas a los servidores públicos municipales, correspondientes a los ejercicios 2017 y 2018, se identificó un excedente de pago al ISSEMYM por un importe de 33.4 miles de pesos.

PAGOS DE RETENCIONES DEL I.S.R. (SALARIOS, HONORARIOS y ARRENDAMIENTO) AL SAT

Instituto Municipal de Cultura Física y Deporte de Calimaya						
(Miles de pesos)						
Mes	Cuenta Contable	ISR Retenido (A)	Subsidio al empleo (B)	ISR por pagar C=(A-B)	Pagos realizados de acuerdo a expediente (D)	Remanente por pagar E=(C-D)
Enero a Diciembre	2117	245.6	0.1	245.4	187.0	58.4
Total		245.6	0.1	245.4	187.0	58.4

FUENTE: Elaboración del OSFEM, con información de la Cuenta Pública de la Entidad.

Como resultado de la revisión del entero al Servicio de Administración Tributaria (SAT) de las retenciones por concepto del Impuesto Sobre la Renta (ISR) por Salarios, Honorarios y Arrendamiento, durante el ejercicio 2018, se identificó que el importe por 58.4 miles de pesos no fue pagado al SAT.

El IMCUFIDE deberá cumplir de manera oportuna con el pago de sus obligaciones, de acuerdo a la normatividad para el concepto que se menciona.



OBLIGACIÓN DE PRESENTAR AVISO Y DICTAMEN DEL IMPUESTO SOBRE EROGACIONES POR REMUNERACIONES AL TRABAJO PERSONAL

Instituto Municipal de Cultura Física y Deporte de Calimaya													
Más de 200 trabajadores en promedio mensual.													
Mes	Enero	Febrero	Marzo	Abril	Mayo	Junio	Julio	Agosto	Septiembre	Octubre	Noviembre	Diciembre	Promedio mensual
Número de Empleados	8.0	8.0	8.0	8.0	8.0	8.0	8.0	8.0	8.0	8.0	8.0	7.0	7.9

Instituto Municipal de Cultura Física y Deporte de Calimaya	
Pago de remuneraciones superiores a \$400.0 miles de pesos en promedio mensual	
Estado Analítico del Ejercicio del Presupuesto de Egresos	Egreso Ejercido
1100 Remuneraciones al Personal de Carácter Permanente	1,605.6
1200 Remuneraciones al Personal de Carácter Transitorio	0.0
1300 Remuneraciones Adicionales y Especiales	399.3
1500 Otras Prestaciones Sociales y Economicas	0.0
1700 Pago de Estimulos a Servidores Publicos	0.0
Total	2,004.9
Promedio mensual	167.1

Fecha de presentación del Aviso de Dictamen

Fecha de presentación del Dictamen

FUENTE: Elaboración del OSFEM, con información de la Cuenta Pública de la Entidad.

De acuerdo a la revisión realizada al número de trabajadores y al pago por concepto de remuneraciones al trabajo personal, se identifica que la entidad no está obligada a dictaminar su determinación y pago del ejercicio 2018, en apego al artículo 47 A del Código Financiero del Estado de México y Municipios.



NOTAS A LOS ESTADOS FINANCIEROS, CONTABLES Y PRESUPUESTALES

Instituto Municipal de Cultura Física y Deporte de Calimaya 01 de enero al 31 de diciembre 2018		
Concepto	Cumplió	Comentario
Notas de Desglose		
I.- Notas al Estado de Situación Financiera	No	La entidad envía información que no indica las notas explicativas necesarias y suficientes que sean representativas de la situación actual del ente público.
II.- Notas al Estado de Actividades	No	La entidad envía información que no indica las notas explicativas necesarias y suficientes que sean representativas de la situación actual del ente público.
III.- Notas al Estado de Variación en la Hacienda P	No	La entidad no envía información que indique las notas explicativas necesarias y suficientes que sean representativas de la situación actual del ente público.
IV.- Notas al Estado de Flujos de Efectivo	No	La entidad no envía información que indique las notas explicativas necesarias y suficientes que sean representativas de la situación actual del ente público.
V. Conciliación entre los Ingresos Presupuestarios	No	La entidad no envía información que indique las notas explicativas necesarias y suficientes que sean representativas de la situación actual del ente público.
Notas de Memoria (Cuentas de Orden)		
I.- Contables	No	La entidad no envía información que indique las notas explicativas necesarias y suficientes que sean representativas de la situación
II.- Presupuestales		
a) Ingresos	No	La entidad envía información que no indica las notas explicativas necesarias y suficientes que sean representativas de la situación actual del ente público.
b) Egresos	No	La entidad envía información que no indica las notas explicativas necesarias y suficientes que sean representativas de la situación actual del ente público.
Notas de Gestión Administrativa	Sí	

FUENTE: Elaboración del OSFEM, con información de la Cuenta Pública de la Entidad.

Después de la verificación, se puede conocer que la entidad municipal no presenta la totalidad de sus notas a los Estados Financieros y Presupuestales, incumpliendo con los postulados básicos de contabilidad gubernamental de revelación suficiente e importancia relativa.

Las notas faltantes son las siguientes: Notas de desglose y memoria.



CONCILIACIÓN DE LOS INGRESOS PRESUPUESTARIOS Y CONTABLES

Instituto Municipal de Cultura Física y Deporte de Calimaya			
Conciliación entre los Ingresos Presupuestarios y Contables (Miles de pesos)			
Concepto	Conciliación de Ingresos Presupuestarios y Contables	Estado Analítico de Ingresos y Estado de Actividades Comparativo	Diferencia
Ingresos Presupuestarios	2,835.3	2,835.3	0.0
Ingresos Contables	2,835.3	2,835.3	0.0

FUENTE: Elaboración del OSFEM, con información de la Cuenta Pública de la Entidad.

CONCILIACIÓN DE LOS EGRESOS PRESUPUESTARIOS Y CONTABLES

Instituto Municipal de Cultura Física y Deporte de Calimaya			
Conciliación entre los Egresos Presupuestarios y Contables (Miles de pesos)			
Concepto	Conciliación de Egresos Presupuestarios y Contables	Estado Analítico del Ejercicio del Presupuesto de Egresos y Estado de Actividades Comparativo	Diferencia
Egresos Presupuestarios	2,988.5	2,988.5	0.0
Gasto Contable	2,924.9	2,924.9	0.0

FUENTE: Elaboración del OSFEM, con información de la Cuenta Pública de la Entidad.

Una vez revisada la conciliación entre los ingresos y egresos presupuestarios y contables con el Estado de Actividades Comparativo, Estado Analítico de Ingresos y Estado Analítico del Ejercicio del Presupuesto de Egresos, se verificó que la entidad municipal presenta correctamente las cifras.



RESULTADO DEL CUMPLIMIENTO EN ARMONIZACIÓN CONTABLE SEVAC 2018

El resultado de la evaluación de la Armonización Contable dentro de la Plataforma Electrónica denominada Sistema de Evaluaciones de la Armonización Contable (SEvAC), contempló 5 aspectos en cuatro periodos trimestrales durante el ejercicio fiscal 2018:

Descripción de los Apartados a Evaluar	
Registros Contables	Los reactivos de este apartado se estructuran para verificar Registros, Reportes e Instrumentos Contables.
Registros Presupuestales	Los reactivos de este apartado se estructuran para identificar los avances alcanzados en la armonización de Clasificadores, Registros y Reportes Presupuestarios, así como Reportes programáticos.
Registros Administrativos	Los reactivos de este apartado se estructuran para identificar el control administrativo de bienes, documentos soporte, recursos federales y pagos electrónicos.
Transparencia	Los reactivos de este apartado se estructuran para evaluar la correcta publicación de Informes Anuales y Trimestrales Contables, Presupuestarios y Programáticos que son considerados por el título V de la Ley General de Contabilidad Gubernamental.
Cuenta Pública	Los reactivos de este apartado se estructuran para verificar el cumplimiento de la entrega y publicación de la Cuenta Pública de cada entidad, valorando información Contable, Presupuestaria, Programática, Estados Contables Consolidados y Anexos de los entes.

Fuente: Elaboración del OSFEM con Información de las Guías o Manuales de Evaluación para el Ejercicio 2018.

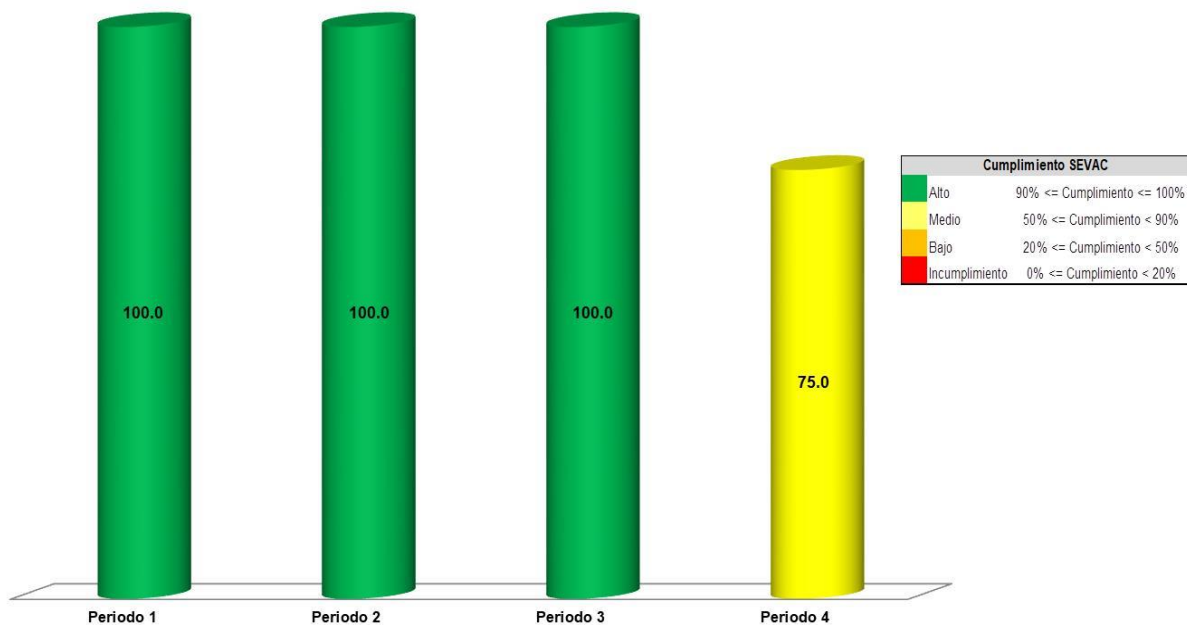
Apartados a Evaluar	Periodo 1	Periodo 2	Periodo 3	Periodo 4
Registros contables	⊗	✓	⊗	✓
Registros Presupuestales	⊗	✓	⊗	✓
Registros Administrativos	⊗	✓	⊗	✓
Transparencia	✓	✓	✓	✓
Cuenta Pública	⊗	⊗	✓	⊗

Fuente: Elaboración del OSFEM

- ✓ Aplica evaluación para el trimestre
- ⊗ No aplica evaluación para el trimestre

Cabe señalar que los criterios de evaluación, así como la ponderación de cada uno de los reactivos que integran los apartados a evaluar, se determinan en las Guías o Manuales para la Evaluación de la Armonización Contable para el Ejercicio Fiscal 2018, emitidas de manera conjunta por el Consejo Nacional de Armonización Contable y la Secretaría de Hacienda y Crédito Público.

Instituto Municipal de Cultura Física y Deporte de
Calimaya



Fuente: Elaboración del OSFEM con información de la Plataforma del Sistema de Evaluaciones de Armonización Contable.

Derivado de la evaluación la entidad obtuvo un promedio general de 93.8 por ciento lo cual indica un cumplimiento alto en el grado de armonización contable.



PRESUPUESTO Y BIENES MUEBLES E INMUEBLES



SÍNTESIS DE LOS RESULTADOS DE LA FISCALIZACIÓN PRESUPUESTAL Y DE BIENES MUEBLES E INMUEBLES

Instituto Municipal de Cultura Física y Deporte de Calimaya	
Aspectos Evaluados	Análisis
Presupuesto	
Representación gráfica del ingreso recaudado.	Derivado del análisis de los ingresos recaudados por la entidad, se identificó que recaudó 2,847.9 miles de pesos de los cuales el 99.5 por ciento corresponde a participaciones, aportaciones, transferencias, asignaciones, subsidios y otras ayudas.
Comportamiento de la recaudación en los ingresos de gestión.	En el ejercicio 2018, la entidad no considero en el presupuesto ingresos de gestión, toda vez que sus operaciones las llevo a cabo con subsidios para gastos de operación otorgados por el ayuntamiento.
Ingreso recaudado 2018 respecto al ingreso recaudado 2017.	Como resultado del comparativo realizado sobre el ingreso recaudado en el año 2018, se mostró un incremento de 66.9 miles de pesos respecto al ejercicio 2017, reflejándose principalmente en el rubro de transferencias, asignaciones, subsidios y otras ayudas
Representación gráfica del recurso ejercido.	De acuerdo al análisis del Estado Analítico del Ejercicio del Presupuesto de Egresos se identifica que el Egreso ejercido por capítulo de gasto con recurso etiquetado y no etiquetado de la entidad del ejercicio 2018 fue de 2,988.5 miles de pesos destinados principalmente en servicios personales con un monto de 2,296.2 miles de pesos, de los cuales el 100.0 por ciento proviene de recursos no etiquetados.
Comparativo del egreso ejercido 2018 respecto al egreso 2017.	Como resultado del comparativo realizado al egreso ejercido en el año 2018, se identificó un incremento de 609.2 miles de pesos respecto al ejercicio 2017, reflejado principalmente en el capítulo de servicios personales.
Ahorro o Desahorro Presupuestal.	La entidad presentó un desahorro presupuestal; toda vez que el egreso ejercido es mayor al ingreso recaudado.
Porcentaje de ejecución de acciones.	Derivado del análisis a las acciones programadas por dependencia general, se identificó que las acciones se realizaron de acuerdo a lo programado.
Egreso ejercido finalidad	De acuerdo a la fiscalización realizada al egreso ejercido por finalidad, se aprecia que la entidad, ejerció el 100.0 por ciento del recurso en la finalidad de desarrollo social, reflejado principalmente en la función de recreación, cultura y otras manifestaciones sociales.
Clasificaciones del Gasto	La entidad presentó las mismas cifras entre el Estado Analítico del Ejercicio del Presupuesto de Egresos por Objeto del Gasto y los reportes de las Clasificaciones Económica, Administrativa y Funcional.
Autorización de las modificaciones en la Ley de Ingresos y Presupuesto de Egresos.	Derivado de la revisión, se identificó que la entidad no realizó modificaciones a la Ley de Ingresos Estimada y Presupuesto de Egresos Aprobado.
Bienes Muebles e Inmuebles	
Depreciación de bienes muebles e inmuebles.	Como resultado del análisis de la depreciación acumulada del ejercicio 2018, se identificó que el saldo registrado en el Estado de Situación Financiera Comparativo difiere con lo que revela el Inventario de Bienes Muebles y el Reporte de Depreciación.

Fuente: Elaboración del OSFEM.



ÍNDICE GENERAL DE FISCALIZACIÓN DEL PRESUPUESTO Y DE BIENES MUEBLES E INMUEBLES

Instituto Municipal de Cultura Física y Deporte de Calimaya			
Aspectos Evaluados	Total Aspectos Evaluados	Total de Aspectos Cumplidos	Porcentaje Alcanzado
Presupuesto			
Saldos de la información presupuestal de la Cuenta Pública Municipal contra el informe mensual de diciembre 2018.	4	4	100.0
Equilibrio presupuestario.	1	1	100.0
Partidas específicas sin presupuesto aprobado y con egreso sobre ejercido.	14	14	100.0
Proyectos sin presupuesto aprobado y con egreso sobre ejercido.	2	2	100.0
Cumplimiento porcentual de metas respecto al egreso ejercido por Dependencia General.	2	2	100.0
Fiscalización al avance mensual del presupuesto.	32	24	75.0
Bienes Muebles e Inmuebles			
Movimientos financieros de altas y bajas de bienes muebles e inmuebles..	2	2	100.0
Movimientos administrativos de altas y bajas de los bienes muebles e inmuebles.	2	1	50.0
Comparativo entre los Inventarios de Bienes Muebles e Inmuebles y el Estado de Situación Financiera Comparativo.	2	2	100.0
Fiscalización Semestral de Bienes Muebles e Inmuebles.	25	16	64.0
Resultado	Adecuado		889.0

Fuente: Elaboración del OSFEM.

SEMAFORIZACIÓN

0 - 500	Critico
501 - 750	Suficiente
751-1,000	Adecuado



PRESUPUESTO

SALDOS DE LA INFORMACIÓN PRESUPUESTAL DE LA CUENTA PÚBLICA MUNICIPAL CONTRA EL INFORME MENSUAL DE DICIEMBRE 2018

Instituto Municipal de Cultura Física y Deporte de Calimaya (Miles de pesos)				
Fuente	Ingresos		Egresos	
	Estado Analítico de Ingresos / Estado Comparativo Presupuestal de Ingresos		Estado Analítico del Ejercicio del Presupuesto de Egresos / Estado Comparativo Presupuestal de Egresos	
	Modificado	Recaudado	Modificado	Ejercido
Cuenta Pública	3,357.6	2,835.3	3,357.6	2,988.5
Diciembre	3,357.6	2,835.3	3,357.6	2,988.5
Diferencia	0.0	0.0	0.0	0.0

Fuente: Elaboración del OSFEM, con información de la Cuenta Pública de la Entidad e Informe Mensual de diciembre.

Derivado del comparativo de la información presupuestal presentada por la entidad en la Cuenta Pública y el Informe Mensual de diciembre 2018, se identificó que los saldos que integran el Estado Analítico de Ingresos y el Estado Analítico del Ejercicio del Presupuesto de Egresos coinciden con la información presentada en los Estados Comparativos Presupuestales de Ingresos y Egresos.



EQUILIBRIO PRESUPUESTARIO

Instituto Municipal de Cultura Física y Deporte de Calimaya (Miles de pesos)		
Estado Analítico de Ingresos	Estado Analítico del Ejercicio del Presupuesto de Egresos	Desequilibrio Presupuestario
Ingreso Modificado	Egreso Modificado	
3,357.6	3,357.6	0.0

Fuente: Elaboración del OSFEM, con información de la Cuenta Pública de la Entidad.

Como resultado del análisis comparativo entre el saldo del ingreso modificado del Estado Analítico de Ingresos y el saldo del egreso modificado del Estado Analítico del Ejercicio del Presupuesto de Egresos, se identificó que las cifras coinciden, reflejando equilibrio presupuestario.



ESTADO ANALÍTICO DE INGRESOS

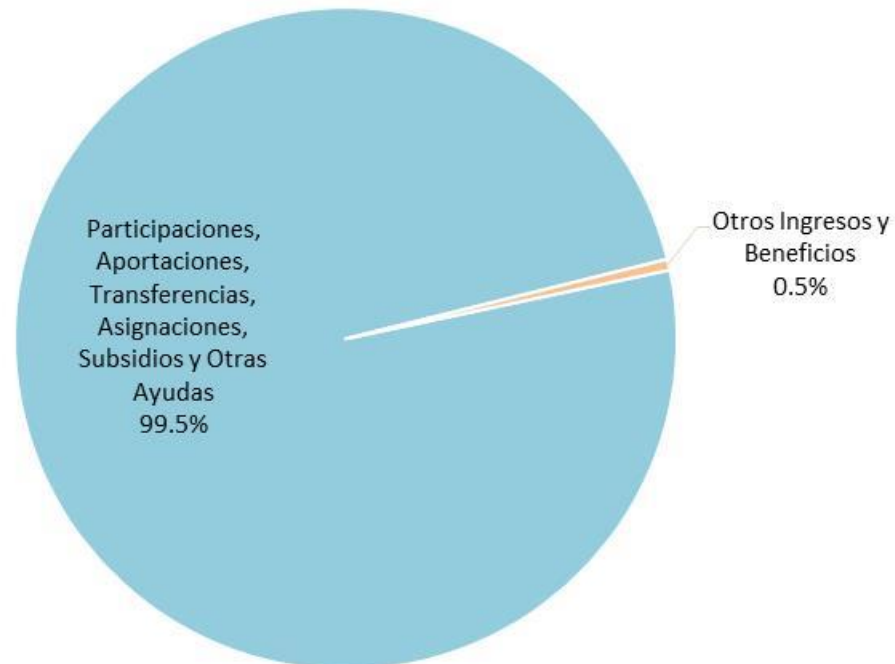
Instituto Municipal de Cultura Física y Deporte de Calimaya (Miles de pesos)					
Concepto	Ingreso			Variación Ingreso 2018	
	Estimado 2018	Modificado 2018	Recaudado 2018	Recaudado - Modificado	
				Absoluta	%
Ingresos de Gestión					
Impuestos					
Cuotas o Aportaciones de Seguridad Social					
Contribuciones de Mejoras					
Derechos					
Productos de Tipo Corriente					
Aprovechamientos de Tipo Corriente					
Ingresos por Venta de Bienes y Servicios					
Contribuciones no Comprendidas en las Fracciones de la Ley de Ingresos Causadas en Ejercicios Fiscales Anteriores Pendientes de Liquidación o Pago					
Participaciones, Aportaciones, Transferencias, Asignaciones, Subsidios y Otras Ayudas	3,354.6	3,354.6	2,832.9	-521.7 ↓	-15.6
Ingresos Federales					
Ingresos Estatales					
Transferencias, Asignaciones, Subsidios y Otras Ayudas	3,354.6	3,354.6	2,832.9	-521.7 ↓	-15.6
Otros Ingresos y Beneficios	3.0	3.0	2.4	-0.6 ↓	-20.4
Ingresos Financieros	3.0	3.0	2.4	-0.6 ↓	-20.4
Ingresos Extraordinarios					
Otros Ingresos y Beneficios Varios					
Total	3,357.6	3,357.6	2,835.3	-522.4 ↓	-15.6

Fuente: Elaboración del OSFEM, con información de la Cuenta Pública de la Entidad.

- ↑ Ingreso Recaudado mayor al Ingreso Modificado
- Ingreso Recaudado igual al Ingreso Modificado
- ↓ Ingreso Recaudado menor al Ingreso Modificado

REPRESENTACIÓN GRÁFICA DE LOS INGRESOS DE GESTIÓN

Instituto Municipal de Cultura Física y Deporte de Calimaya



Fuente: Elaboración del OSFEM, con información de la Cuenta Pública de la Entidad.

Derivado del análisis de los ingresos recaudados por la entidad, se identificó que recaudó 2,847.9 miles de pesos de los cuales el 99.5 por ciento corresponde a participaciones, aportaciones, transferencias, asignaciones, subsidios y otras ayudas. Cabe señalar que la principal fuente de financiamiento de la entidad son los subsidios para gastos de operación.



COMPORTAMIENTO DE LA RECAUDACIÓN EN LOS INGRESOS DE GESTIÓN

Instituto Municipal de Cultura Física y Deporte de Calimaya (Miles de pesos)					
Cuenta	Concepto	Ingreso Modificado	Ingreso Recaudado	Deficiencia Recaudatoria	Variación Porcentual
4100	Ingresos de gestión	0.0	0.0	0.0	0.0

Fuente: Elaboración del OSFEM, con información de la Cuenta Pública de la Entidad.

En el ejercicio 2018, la entidad no considero en el presupuesto ingresos de gestión, toda vez que sus operaciones las llevo a cabo con subsidios para gastos de operación otorgados por el ayuntamiento.



COMPARATIVO DEL INGRESO RECAUDADO 2018 RESPECTO AL INGRESO RECAUDADO 2017

Instituto Municipal de Cultura Física y Deporte de Calimaya (Miles de pesos)				
Concepto	Ingreso		Variación Ingresos Recaudado	
	Recaudado 2017	Recaudado 2018	2018- 2017	
			Absoluta	%
Ingresos de Gestión				
Impuestos				
Cuotas o Aportaciones de Seguridad Social				
Contribuciones de Mejoras				
Derechos				
Productos de Tipo Corriente				
Aprovechamientos de Tipo Corriente				
Ingresos por Venta de Bienes y Servicios				
Contribuciones no Comprendidas en las Fracciones de la Ley de Ingresos Causadas en Ejercicios Fiscales Anteriores Pendientes de Liquidación o Pago				
Participaciones, Aportaciones, Transferencias, Asignaciones, Subsidios y Otras Ayudas	2,767.1	2,832.9	65.8 ↑	2.4
Ingresos Federales				
Ingresos Estatales				
Transferencias, Asignaciones, Subsidios y Otras Ayudas	2,767.1	2,832.9	65.8 ↑	2.4
Otros Ingresos y Beneficios	1.3	2.4	1.1 ↑	86.2
Ingresos Financieros	1.3	2.4	1.1 ↑	86.2
Ingresos Extraordinarios				
Otros Ingresos y Beneficios Varios				
Total	2,768.4	2,835.3	66.9 ↑	2.4

Fuente: Elaboración del OSFEM, con información de la Cuenta Pública de la Entidad.

↑ Ingreso Recaudado 2018 mayor al Ingreso Recaudado 2017

→ Ingreso Recaudado 2018 igual al Ingreso Recaudado 2017

↓ Ingreso Recaudado 2018 menor al Ingreso Recaudado 2017

Como resultado del comparativo realizado sobre el ingreso recaudado en el año 2018, se mostró un incremento de 66.9 miles de pesos respecto al ejercicio 2017, reflejándose principalmente en el rubro de transferencias, asignaciones, subsidios y otras ayudas.



ESTADO ANALÍTICO DEL EJERCICIO DEL PRESUPUESTO DE EGRESOS

Instituto Municipal de Cultura Física y Deporte de Calimaya (Miles de pesos)								
Concepto	Egresos						Variación Egresos 2018	
	Aprobado 2018	Modificado 2018	Comprometido 2018	Devengado 2018	Pagado 2018	Ejercido ¹ 2018	Ejercido - Modificado	
							Absoluta	%
Servicios Personales	2,332.5	2,325.5	0.0	0.0	2,296.2	2,296.2	-29.3 ↓	-1.3
Materiales y Suministros	201.8	231.4	0.0	0.0	222.5	222.5	-8.9 ↓	-3.8
Servicios Generales	535.9	524.4	0.0	0.0	398.7	398.7	-125.6 ↓	-24.0
Transferencias, Asignaciones, Subsidios y Otras Ayudas	24.0	24.0	0.0	0.0	0.0	0.0	-24.0 ↓	-100.0
Bienes Muebles, Inmuebles e Intangibles	35.0	35.0	0.0	0.0	0.0	0.0	-35.0 ↓	-100.0
Inversión Pública								
Inversiones Financieras y Otras Provisiones								
Participaciones y Aportaciones								
Deuda Pública	228.4	217.4	0.0	0.0	71.1	71.1	-146.3 ↓	-67.3
Total	3,357.6	3,357.6	0.0	0.0	2,988.5	2,988.5	-369.1 ↓	-11.0

Fuente: Elaboración del OSFEM, con información de la Cuenta Pública de la Entidad.

Nota 1: El egreso ejercido es el total del egreso erogado, el cual comprende la suma del egreso comprometido, devengado y pagado

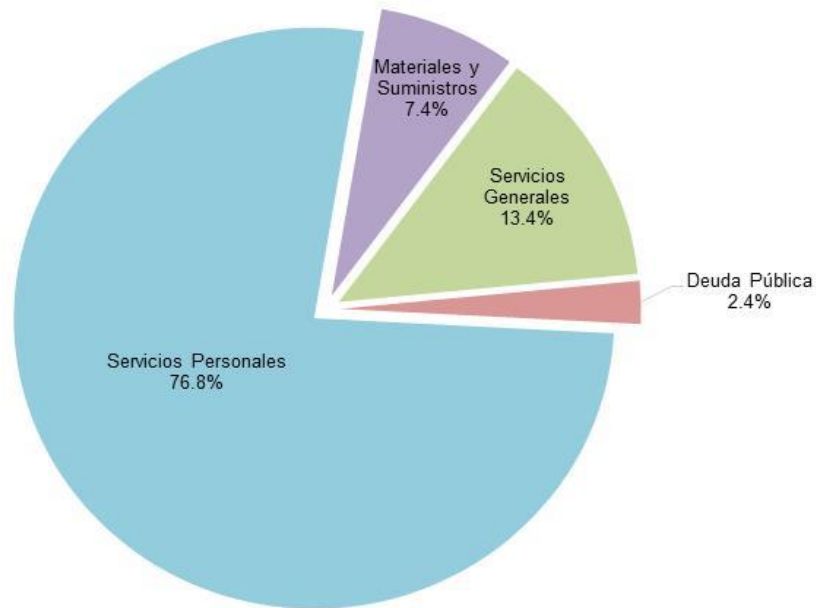
↑ Egreso Ejercido 2018 mayor al Egreso Ejercido 2017

→ Egreso Ejercido 2018 igual al Egreso Ejercido 2017

↓ Egreso Ejercido 2018 menor al Egreso Ejercido 2017

REPRESENTACIÓN GRÁFICA DEL RECURSO EJERCIDO

Instituto Municipal de Cultura Física y Deporte de Calimaya



Fuente: Elaboración del OSFEM, con información de la Cuenta Pública de la Entidad.

De acuerdo al análisis del Estado Analítico del Ejercicio del Presupuesto de Egresos se identifica que el Egreso ejercido por capítulo de gasto con recurso etiquetado y no etiquetado de la entidad del ejercicio 2018 fue de 2,988.5 miles de pesos destinados principalmente en servicios personales con un monto de 2,296.2 miles de pesos, de los cuales el 100.0 por ciento proviene de recursos no etiquetados.



COMPARATIVO DEL EGRESO EJERCIDO 2018 RESPECTO AL EGRESO EJERCIDO 2017

Instituto Municipal de Cultura Física y Deporte de Calimaya (Miles de pesos)				
Concepto	Egresos		Variación Egresos Ejercido 2018-2017	
	Ejercido 2017	Ejercido 2018	2018-2017	
			Absoluta	%
Servicios Personales	1,898.6	2,296.2	397.6 ↑	20.9
Materiales y Suministros	141.3	222.5	81.2 ↑	57.5
Servicios Generales	274.1	398.7	124.6 ↑	45.5
Transferencias, Asignaciones, Subsidios y Otras Ayudas	20.0	0.0	-20.0 ↓	-100.0
Bienes Muebles, Inmuebles e Intangibles	45.3	0.0	-45.3 ↓	-100.0
Inversión Pública				
Inversiones Financieras y Otras Provisiones				
Participaciones y Aportaciones				
Deuda Pública	0.0	71.1	71.1 ↑	100.0
Total	2,379.3	2,988.5	609.2 ↑	25.6

Fuente: Elaboración del OSFEM, con información de la Cuenta Pública de la Entidad.

- ↑ Egreso Ejercido 2018 mayor al Egreso Ejercido 2017
- Egreso Ejercido 2018 igual al Egreso Ejercido 2017
- ↓ Egreso Ejercido 2018 menor al Egreso Ejercido 2017

Como resultado del comparativo realizado al egreso ejercido en el año 2018, se identificó un incremento de 609.2 miles de pesos respecto al ejercicio 2017, reflejado principalmente en el capítulo de servicios personales.



PARTIDAS ESPECÍFICAS SIN PRESUPUESTO APROBADO Y CON EGRESO SOBREEJERCIDO

Instituto Municipal de Cultura Física y Deporte de Calimaya (Miles de pesos)			
Concepto	Modificado	Ejercido	Diferencia
Presupuesto de Egresos	3,357.6	2,988.5	369.1

Fuente: Elaboración del OSFEM, con información de la Cuenta Pública de la Entidad.

Una vez realizado el análisis al Estado Analítico del Ejercicio del Presupuesto de Egresos, se identificó que las partidas específicas del gasto presentan presupuesto aprobado sin reflejar sobre ejercicio.

PROYECTOS SIN PRESUPUESTO APROBADO Y CON EGRESO SOBREEJERCIDO

Instituto Municipal de Cultura Física y Deporte de Calimaya (Miles de pesos)			
No. de Proyectos Realizados	Egreso Modificado	Egreso Ejercido	Diferencia
2	3,357.6	2,988.5	369.1

Fuente: Elaboración del OSFEM, con información de la Cuenta Pública de la Entidad.

Una vez realizado el análisis al Estado Analítico del Ejercicio del Presupuesto de Egresos, se identificó que los proyectos realizados por la entidad presentan presupuesto aprobado sin reflejar sobre ejercicio.

AHORRO O DESAHORRO PRESUPUESTAL

Instituto Municipal de Cultura Física y Deporte de Calimaya										
(Miles de pesos)			Metas			Cumplimiento de acciones respecto a la ejecución de metas				
Ingreso Recaudado	Egreso Ejercido	Diferencia (Egreso Ejercido - Ingreso Recaudado)	Programadas	Ejecutadas	Diferencia (Metas Ejecutadas - Metas Programadas)	No ejecutadas	Mayor a 1% y menor al 95%	Igual a 95% y menor o igual a 100%	Mayor a 100%	
2,835.3	2,988.5	-153.3	1,702	1,649	-53	0	1	20	1	

Fuente: Elaboración del OSFEM, con información de la Cuenta Pública de la Entidad.

Derivado del análisis al ingreso recaudado, egreso ejercido y cumplimiento de metas, se identificó que la entidad presentó un desahorro presupuestal; así mismo, se detectaron acciones programadas que no se ejecutaron en su totalidad.

PORCENTAJE DE EJECUCIÓN DE ACCIONES

Instituto Municipal de Cultura Física y Deporte de Calimaya											
Dependencias Generales		Acciones					Porcentaje de ejecución de acciones respecto a las programadas				
		Programadas	No ejecutadas	Realizadas			No Ejecutadas	Realizadas			
				Mayor a 1% y menor al 95%	Igual a 95% y menor o igual a 100%	Mayor a 100%		Mayor a 1% y menor al 95%	Igual a 95% y menor o igual a 100%	Mayor a 100%	
A00	Dirección General	2	0	0	2	0	0.0	0.0	100.0	0.0	
B00	Administración y Finanzas	7	0	1	6	0	0.0	14.3	85.7	0.0	
C00	Difusión y Operación	13	0	0	12	1	0.0	0.0	92.3	7.7	
Total		22	0	1	20	1	0.0	4.5	90.9	4.5	

Fuente: Elaboración del OSFEM, con información de la Cuenta Pública de la Entidad.

Derivado del análisis a las acciones programadas por dependencia general, se identificó que las acciones realizadas presentaron un nivel de cumplimiento entre el 95.0 por ciento y 100.0 por ciento.



CUMPLIMIENTO PORCENTUAL DE METAS RESPECTO AL EGRESO EJERCIDO POR DEPENDENCIA GENERAL

Instituto Municipal de Cultura Física y Deporte de Calimaya



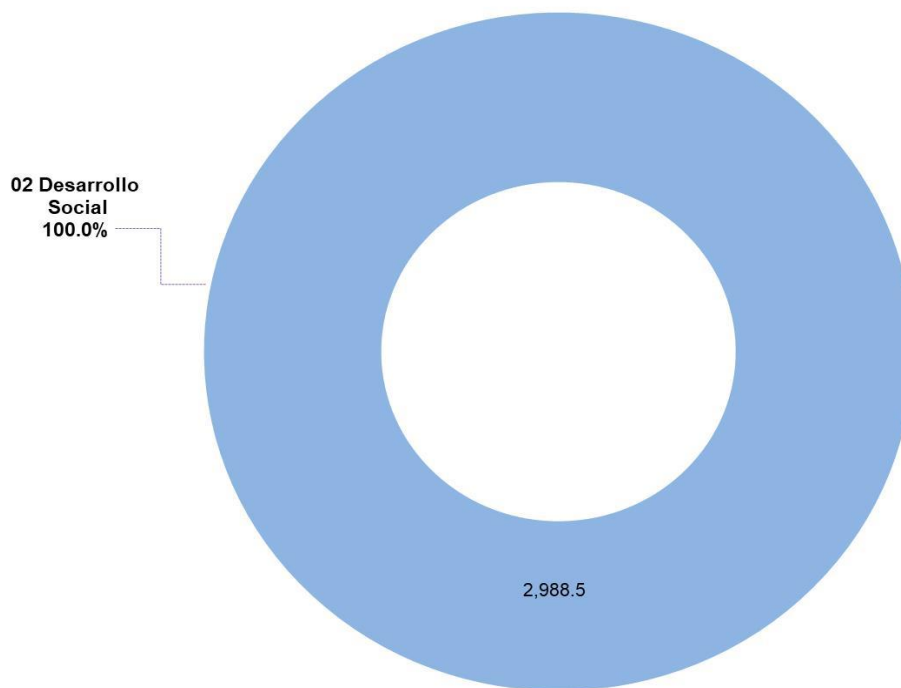
	A00	B00	C00
Egreso Ejercido %	89.7	94.7	87.4
Cumplimiento Metas %	100.0	95.5	96.9

Fuente: Elaboración del OSFEM, con información de la Cuenta Pública de la Entidad.

De acuerdo a la información presentada por la entidad, se analizó el cumplimiento porcentual de metas respecto al egreso ejercido, identificando que el total del egreso ejercido fue del 89.0 por ciento con un cumplimiento de metas del 96.9 por ciento; reflejando entre las dependencias generales un adecuado control en la planeación del recurso ejercido y las metas realizadas.

EGRESO EJERCIDO POR FINALIDAD

Instituto Municipal de Cultura Física y Deporte de Calimaya



Fuente: Elaboración del OSFEM, con información de la Cuenta Pública de la Entidad.

De acuerdo a la fiscalización realizada al egreso ejercido por finalidad, se aprecia que la entidad, ejerció el 100.0 por ciento del recurso en la finalidad de desarrollo social, reflejado principalmente en la función de recreación, cultura y otras manifestaciones sociales.



CLASIFICACIONES DEL GASTO

Instituto Municipal de Cultura Física y Deporte de Calimaya (Miles de pesos)						
Clasificación del Estado Analítico del Ejercicio del Presupuesto de Egresos	Egresos					
	Aprobado	Modificado	Comprometido	Devengado	Pagado	Ejercido ¹
Por Objeto del Gasto	3,357.6	3,357.6	0.0	0.0	2,988.5	2,988.5
Económica (por Tipo de Gasto)	3,357.6	3,357.6	0.0	0.0	2,988.5	2,988.5
Administrativa	3,357.6	3,357.6	0.0	0.0	2,988.5	2,988.5
Funcional (Finalidad y Función)	3,357.6	3,357.6	0.0	0.0	2,988.5	2,988.5

Fuente: Elaboración del OSFEM, con información de la Cuenta Pública de la Entidad.

Nota 1: El egreso ejercido es el total del egreso erogado, el cual comprende la suma del egreso comprometido, devengado y pagado

Derivado del análisis a las Clasificaciones del Gasto, se identificó que la entidad presentó las mismas cifras tanto en el Estado Analítico del Ejercicio del Presupuesto de Egresos por Objeto del Gasto, como en los reportes de las Clasificaciones Económica, Administrativa y Funcional.



AUTORIZACIÓN DE LAS MODIFICACIONES EN LA LEY DE INGRESOS Y PRESUPUESTO DE EGRESOS

Instituto Municipal de Cultura Física y Deporte de Calimaya			
(Miles de pesos)			
Ley de Ingresos Estimada	Ley de Ingresos Modificada	Diferencia	Cuenta con Autorización del Órgano de Gobierno
3,357.6	3,357.6	0.0	

Fuente: Elaboración del OSFEM, con información de la Cuenta Pública de la Entidad.

Instituto Municipal de Cultura Física y Deporte de Calimaya			
(Miles de pesos)			
Presupuesto de Egresos Aprobado	Presupuesto de Egresos Modificado	Diferencia	Cuenta con Autorización del Órgano de Gobierno
3,357.6	3,357.6	0.0	

Fuente: Elaboración del OSFEM, con información de la Cuenta Pública de la Entidad.

Derivado de la revisión al Estado Analítico de Ingresos y Estado Analítico del Ejercicio del Presupuesto de Egresos, se identificó que la entidad no realizó modificaciones a la Ley de Ingresos Estimada y Presupuesto de Egresos Aprobado del ejercicio 2018.



FISCALIZACIÓN AL AVANCE MENSUAL DEL PRESUPUESTO

Instituto Municipal de Cultura Física y Deporte de Calimaya	
Núm.	Descripción de los Hallazgos Determinados
1	Los montos por fuente de financiamiento de los Ingresos difieren de los montos por fuente de financiamiento de los Egresos.
2	Se presupuestaron conceptos del Ingreso que no corresponden a las atribuciones de la entidad.
3	La entidad presentó un desahorro presupuestal, derivado de que el egreso ejercido es mayor al ingreso recaudado y la ejecución de metas no coincide con la programación trimestral y/o la entidad reflejó un ingreso recaudado mayor al ingreso ejercido sin ejecutar las metas conforme a lo programado.
4	Se presentaron partidas de gasto con asignación de recurso sin contar con Dictamen de Reconducción y Actualización Programática.
5	Se identificó que en el trimestre la entidad presentó proyectos con ampliación de recurso respecto a lo reportado en el Presupuesto de Egresos Autorizado, sin presentar el Dictamen de Reconducción y Actualización Programática.
6	Se identificó que en el trimestre la entidad presentó proyectos con disminución de recursos respecto a lo reportado en su Presupuesto de Egresos Autorizado, sin presentar el Dictamen de Reconducción y Actualización Programática.
7	Se identificó en el informe mensual de Egresos (E0000201800.txt) la falta de cumplimiento en la aplicación de los momentos contables.
8	El ente presenta porcentualmente ejecución de metas de actividad por proyecto que no corresponde a lo programado.

Fuente: Elaboración del OSFEM, con información del informe mensual.

Como resultado de la fiscalización al avance mensual del presupuesto del ejercicio 2018, se determinaron 8 hallazgos para la entidad, es importante mencionar que el resultado de la fiscalización se dio a conocer al Contralor Municipal a través de los oficios OSFEM/AEIMPI/DPC/DAPPM/4538/18, OSFEM/AEIMPI/DPC/DAPPM/4606/18 y OSFEM/AEIMPI/DPC/DAPPM/6006/18 para que se promovieran las acciones correspondientes, de acuerdo con lo establecido en el artículo 12 segundo párrafo de la Ley de Responsabilidades Administrativas del Estado de México y Municipios.



BIENES MUEBLES E INMUEBLES

MOVIMIENTOS FINANCIEROS DE ALTAS Y BAJAS DE BIENES MUEBLES
E INMUEBLES

Instituto Municipal de Cultura Física y Deporte de Calimaya (Miles de pesos)						
Concepto	Saldo del Estado de Situación Financiera al 31 de diciembre de 2017 (A)	Balanza de Comprobación		Saldo del Estado de Situación Financiera 2017 + altas - bajas contables 2018 (D) A+B-C	Saldo del Estado de Situación Financiera al 31 de diciembre de 2018 (E)	Variación (D - E)
		Altas 2018 (B)	Bajas 2018 (C)			
Mobiliario y Equipo de Administración	129.3	0.0	0.0	129.3	129.3	0.0

Fuente: Elaboración del OSFEM, con información de la Cuenta Pública de la Entidad.

Derivado del análisis entre el Estado de Situación Financiera Comparativo y la Balanza de Comprobación, respecto a los movimientos financieros de altas y bajas de los bienes muebles e inmuebles realizados por la entidad, se identificó que los registros contables coinciden.



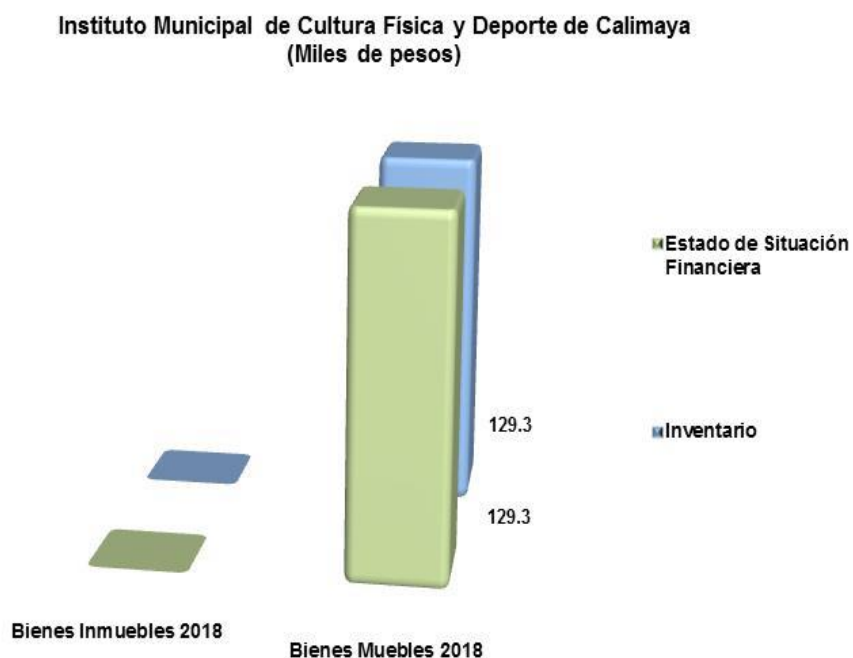
MOVIMIENTOS ADMINISTRATIVOS DE ALTAS Y BAJAS DE BIENES MUEBLES E INMUEBLES

Instituto Municipal de Cultura Física y Deporte de Calimaya (Miles de pesos)				
Fuente	Muebles		Inmuebles	
	Altas	Bajas	Altas	Bajas
Cuenta Pública	129.3	0.0	0.0	0.0
Reportes Mensuales	0.0	0.0	0.0	0.0
Diferencia	129.3	0.0	0.0	0.0

Fuente: Elaboración del OSFEM, con información de la Cuenta Pública de la Entidad.

Como resultado del análisis comparativo entre el Reporte de Cuenta Pública y los Reportes Mensuales, respecto a los movimientos administrativos de altas y bajas de los bienes muebles e inmuebles realizados por la entidad, se identificó que los registros de altas de bienes muebles difieren.

COMPARATIVO DE SALDOS ENTRE LOS INVENTARIOS DE BIENES MUEBLES E INMUEBLES Y EL ESTADO DE SITUACIÓN FINANCIERA



Fuente: Elaboración del OSFEM, con información de la Cuenta Pública de la Entidad.

De acuerdo al análisis comparativo realizado entre los saldos de los Inventarios de Bienes Muebles y el Estado de Situación Financiera Comparativo presentados por la entidad, se identificó que la información contable y administrativa coincide, cabe señalar que la entidad no registró bienes inmuebles.



DEPRECIACIÓN DE BIENES MUEBLES

Instituto Municipal de Cultura Física y Deporte de Calimaya (Miles de pesos)			
Cuenta	Estado de Situación Financiera	Inventario	Reporte de Depreciación
Bienes Muebles	97.9	90.4	0.1

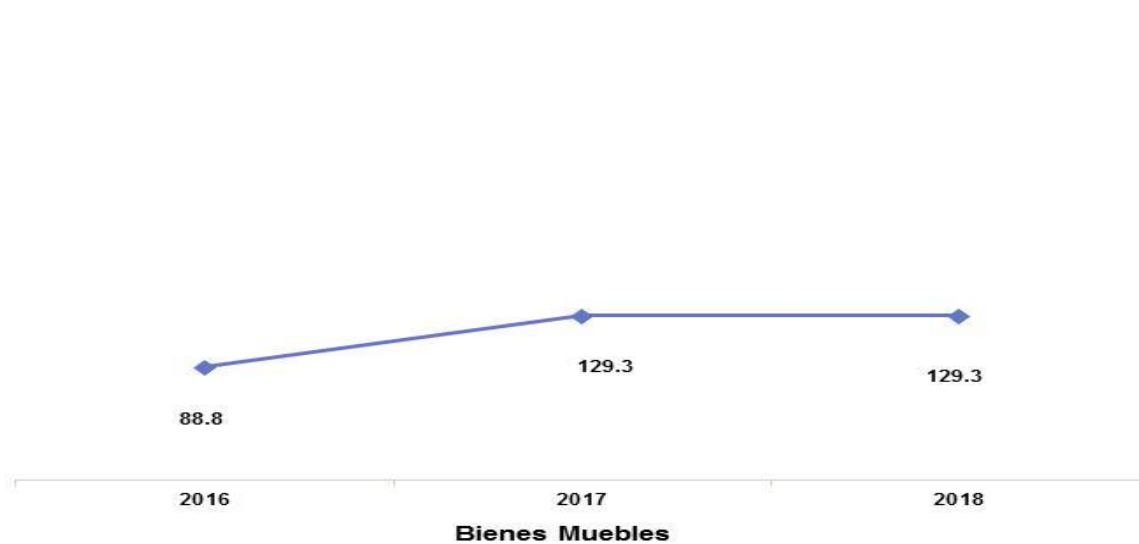
Fuente: Elaboración del OSFEM, con información de la Cuenta Pública de la Entidad.

Como resultado del análisis de la depreciación acumulada del ejercicio 2018, se identificó que el saldo registrado en el Estado de Situación Financiera Comparativo difiere con lo que revela el Inventario de Bienes Muebles y el Reporte de Depreciación.



COMPORTAMIENTO DE BIENES MUEBLES E INMUEBLES DEL PERIODO 2016 – 2018

Instituto Municipal de Cultura Física y Deporte de Calimaya
(Miles de pesos)



Fuente: Elaboración del OSFEM, con información de la Cuenta Pública de la Entidad.

De acuerdo al análisis realizado al comportamiento de los bienes muebles e inmuebles durante el periodo 2016 – 2018, se identificó que el ejercicio 2018 no se realizaron movimientos de los bienes muebles.



FISCALIZACIÓN SEMESTRAL DE BIENES MUEBLES

Instituto Municipal de Cultura Física y Deporte de Calimaya	
Núm.	Descripción de los Hallazgos Determinados
1	El Inventario de Bienes muebles no se encuentra actualizado.
2	En el Inventario de Bienes Muebles presentan bienes registrados con valor de \$0.00.
3	Se identifica que el total del importe de los bienes muebles coincide entre la Balanza de Comprobación y el Inventario; sin embargo, los saldos de las cuentas 1241, 1242, 1243, 1244, 1245, 1246, 1247 y 1248 presentan diferencias.
4	En el Inventario de Bienes Muebles existen bienes que de acuerdo a sus características no están clasificados en las cuentas contables correspondientes.
5	En el Inventario de Bienes Muebles se registran 9 bienes en la cuenta 1249, la cual no se utiliza en el Estado de México.
6	En el Inventario de Bienes Muebles existen bienes con un costo menor a 70 veces el valor diario de la UMA (a la fecha de su adquisición 2018).
7	El código que conforma el número de inventario de los bienes muebles es incorrecto ya que no está integrado de acuerdo a lo señalado en la norma vigente.
8	Las altas y bajas de los bienes muebles e inmuebles registradas en la Balanza de Comprobación difieren con los Reportes Mensuales de Bienes Muebles.
9	Los saldos de la depreciación acumulada en la Balanza de Comprobación no coinciden con lo reportado en los Inventarios de Bienes Muebles.

Fuente: Elaboración del OSFEM, con información del Informe mensual.

Como resultado de la fiscalización de la información contable y administrativa de los bienes muebles al ejercicio 2018 se determinaron 9 hallazgos, es importante mencionar que el resultado de la fiscalización se dio a conocer al Contralor Municipal a través de los oficios OSFEM/AEIMPI/DPC/DAPPM/5439/2018 y OSFEM/AEIMPI/DPC/DAPPM/2118/2019 para que se promovieran las acciones correspondientes, de acuerdo con lo establecido en el artículo 12 segundo párrafo de la Ley de Responsabilidades Administrativas del Estado de México y Municipios.



EVALUACIÓN DE PROGRAMAS

ÍNDICE GENERAL DE DESEMPEÑO

Aspectos Evaluados			
Seguimiento de los Indicadores	Total de Aspectos Evaluados	Total de Aspectos Cumplidos	Porcentaje Alcanzado
Evaluación Programática Presupuestal	3	1	33.3
Matriz de Indicadores para Resultados (MIR)	1	0	0.0
Transparencia en el Ámbito Municipal	52	0	0.0
Documentos para el Desarrollo Institucional	4	4	100.0
Competencia Laboral de Servidores Públicos	2	0	0.0
Programa Anual de Evaluación (PAE)	7	0	0.0
Resultado:	Crítico		133.3

Fuente: Elaboración del OSFEM.

Semaforización	
0-200.0	Crítico
200.1-400.0	Suficiente
400.1-600.0	Adecuado



PROGRAMAS PRESUPUESTARIOS EJECUTADOS POR LA ENTIDAD MUNICIPAL Y MIR

Para el ejercicio fiscal 2018, el Órgano Superior de Fiscalización del Estado de México identificó que el organismo descentralizado ejecutó el programa presupuestario en materia de Cultura Física y Deporte establecido en la Estructura Programática, en el cual utilizó la Matriz de Indicadores para Resultados (MIR) señalada en el Manual para la Planeación, Programación y Presupuesto de Egresos Municipal para el ejercicio fiscal 2018.

Bajo ese contexto, se especifica a continuación el Programa Presupuestario ejecutado por la entidad y en el que aplicó la MIR en el ejercicio:

Un Programa Presupuestario incluido en su Programa Anual con MIR		
Núm.	Programa Presupuestario	Recomendaciones
1	Cultura Física y Deporte	Continuar con las estrategias establecidas, a fin de incluir acciones encaminadas a mejorar la estructura jurídica, orgánica, funcional y física, así como ampliar la oferta y calidad de los servicios que proporcionan las entidades promotoras de actividades físicas, recreativas y deportivas para fomentar la salud física y mental de la población a través de una práctica sistemática.
Número de Recomendaciones		1

Fuente: Elaboración del OSFEM.

La aplicación de la Metodología del Marco Lógico para los procesos de planeación, programación y presupuestación, permite ejecutar los recursos de la entidad municipal orientados a un Presupuesto basado en Resultados, tendiente a optimizar la planeación del desarrollo de la administración pública.



EVALUACIÓN PROGRAMÁTICA PRESUPUESTAL

El Órgano Superior de Fiscalización del Estado de México determinó evaluar el cumplimiento de las metas físicas establecidas en los Programas Anuales (PA) de las entidades fiscalizables en el ejercicio 2018, teniendo como alcance un programa presupuestario en materia de Cultura Física y Deporte, mismo que se especifica a continuación:

Programa Presupuestario
Cultura Física y Deporte

Fuente: Elaboración del OSFEM.

Dicha evaluación permite al organismo descentralizado identificar, porcentualmente, el nivel de cumplimiento alcanzado a través del ejercicio de su gestión, a efecto de reorientar acciones e implementar políticas públicas con mayor enfoque a las necesidades de la población. En ese sentido, se presentan los resultados alcanzados por la entidad municipal:

Descripción	Porcentaje de cumplimiento de las Metas del Proyecto	Estado Analítico del Presupuesto de Egresos 2018 (miles de pesos)		Recomendaciones
		Presupuesto		
		Anual	(Pagado + Devengado)	
Programa: Cultura Física y Deporte (Tres proyectos)				
Proyecto: Promoción y Fomento de la Cultura Física	97.2	1,202.9	1,106.3	El Instituto Municipal de Cultura Física y Deporte alcanzó el 97.2 por ciento de las metas del proyecto establecido en su Programa Anual 2018; así mismo, ejerció el 92.0 por ciento del monto presupuestal. Se recomienda continuar con las estrategias establecidas, a partir de un adecuado proceso de planeación, programación y presupuestación, a fin de adoptar el Presupuesto basado en Resultados.



Descripción	Porcentaje de cumplimiento de las Metas del Proyecto	Estado Analítico del Presupuesto de Egresos 2018 (miles de pesos)		Recomendaciones
		Presupuesto		
		Anual	(Pagado + Devengado)	
Proyecto: Fomento de las Actividades Deportivas Recreativas	99.8	2,154.7	1,882.3	El ente fiscalizable alcanzó el 99.8 por ciento de las metas del proyecto establecido en su Programa Anual 2018; sin embargo, ejerció el 87.4 por ciento del monto presupuestal. Se recomienda implementar estrategias, a partir de un adecuado proceso de planeación, programación y presupuestación, a fin de adoptar el Presupuesto basado en Resultados, así como alinear las metas con base en el presupuesto.
Proyecto: Impulso y Fortalecimiento del Deporte de Alto Rendimiento	No programado	No presupuestado		La entidad municipal no programó ni presupuestó este proyecto, no atendiendo a lo establecido en los artículos 2, fracciones IX y X, 3, fracción III, 14, 15 y 41 de la Ley de Cultura Física y Deporte del Estado de México. Se recomienda realizar acciones para establecer en el deporte de alto rendimiento programas de atención y apoyo para atletas, entrenadores y personal de soporte, considerando los resultados obtenidos y asesorar y vincular a este tipo de deportistas con programas de entrenamiento y competencias que les permitan elevar su nivel competitivo.
Número de Recomendaciones				3

Fuente: Elaboración del OSFEM, con información de la Cuenta Pública de la entidad.



MATRIZ DE INDICADORES PARA RESULTADOS (MIR)

En la Cuenta Pública 2018, el Órgano Superior de Fiscalización del Estado de México llevó a cabo la evaluación de los resultados de los indicadores del nivel “Componente”, correspondientes a las Matrices de Indicadores para Resultados de los programas presupuestarios con los que operaron las entidades fiscalizables; en virtud de que los indicadores a nivel Componente, miden los bienes y servicios generados y/o entregados a los beneficiados, de acuerdo a los resultados esperados.

Para evaluar los resultados de los referidos indicadores, el Órgano Técnico de la Legislatura estableció el alcance de revisión, partiendo del programa a fiscalizar, a efecto de identificar la congruencia entre el resultado obtenido del indicador y el avance programático alcanzado en el proyecto alineado al mismo.

Bajo este contexto, el programa seleccionado es el siguiente:

Programa Presupuestario Fiscalizado con los Resultados de la MIR		
Descripción del Programa	Hallazgo	Recomendación
Cultura Física y Deporte	El resultado de este programa no se presenta, toda vez que la entidad municipal reportó indicadores del nivel Actividad que no son congruentes entre los niveles Componente, Propósito y Fin.	Aplicar los principios de la lógica horizontal y vertical de la Metodología del Marco Lógico (MML) en cada uno de los indicadores correspondientes a los niveles de Actividad, Componente, Propósito y Fin, constatando la congruencia entre los resultados que obtienen como las variables que los integran.
Número de Recomendaciones		1

Fuente: Elaboración del OSFEM, con información de la Cuenta Pública de la entidad.

TRANSPARENCIA EN EL ÁMBITO MUNICIPAL

En virtud de que la transparencia es un elemento base de la democracia que da credibilidad y legitimidad al sistema político, en todas las esferas del gobierno, fortaleciendo la rendición de cuentas, el Órgano Técnico de la Legislatura ejerció acciones de fiscalización en este rubro, midiendo el nivel de cumplimiento al mandato legal mediante este indicador. A continuación, se muestra el resultado:

**Resultados de la Evaluación de Transparencia en el
Ámbito Municipal**



Hallazgo	Recomendación
El organismo descentralizado no cuenta con página web, a través de la cual dé cumplimiento a lo establecido en el Artículo 92 de la Ley de Transparencia y Acceso a la Información Pública del Estado de México y Municipios (LTAIPEMyM).	Poner a disposición del público de manera permanente y actualizada de forma sencilla, precisa y entendible, en los respectivos medios electrónicos, de acuerdo con sus facultades, atribuciones y/o funciones, según corresponda la información a que se refiere esta Ley a través de su sitio de internet y de la Plataforma Nacional.
Resultado de la Evaluación: Crítico	

Fuente: Elaboración del OSFEM.

DOCUMENTOS PARA EL DESARROLLO INSTITUCIONAL

Para lograr una eficiente administración pública municipal es indispensable que la entidad cuente con los manuales de organización y de procedimientos, así mismo con el Organigrama y el Reglamento Interior, por lo cual el Órgano Superior de Fiscalización del Estado de México verificó la existencia y actualización de dichos documentos mediante la aplicación de este indicador.

A continuación, se detalla el resultado de la revisión a la información remitida por la entidad:



Hallazgo	Recomendación
La entidad fiscalizable presentó evidencia documental que sustenta que cuenta con los manuales de organización y de procedimientos, Organigrama y Reglamento Interior.	Mantener actualizados los documentos básicos del Instituto Municipal de Cultura Física y Deporte para el adecuado desempeño de su gestión.
Resultado de la Evaluación: Adecuado	

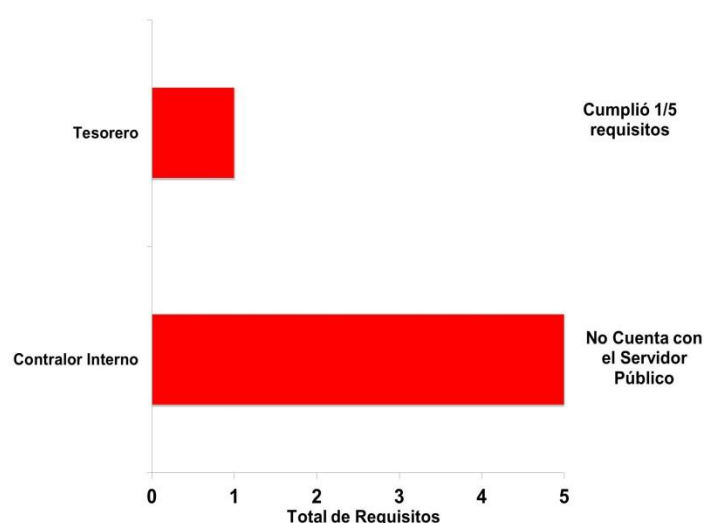
Fuente: Elaboración del OSFEM.

COMPETENCIA LABORAL DE LOS SERVIDORES PÚBLICOS

El Órgano Superior de Fiscalización del Estado de México determinó evaluar la competencia laboral de los servidores públicos adscritos a las diferentes áreas del Instituto Municipal de Cultura Física y Deporte, verificando el cumplimiento a los artículos 32, 96, fracción I y 113 de la Ley Orgánica Municipal del Estado de México, con la finalidad de emitir recomendaciones que incidan en las actividades inherentes al puesto que desempeñan.

En este sentido, la evaluación de la competencia laboral se realizó con la información proporcionada por la entidad fiscalizable, cuyos resultados son los siguientes:

Evaluación de la Competencia Laboral de los Servidores Públicos



Fuente: Elaboración del OSFEM.

Como se muestra en la gráfica anterior, los servidores públicos del ente municipal no cumplen con la totalidad de los requisitos establecidos en la ley para ocupar el cargo que le fue conferido, los cuales se detallan a continuación:



Hallazgos de la Competencia Laboral de los Servidores Públicos						
Servidor Público	Título Profesional	Experiencia Mínima de un Año	Certificación de Competencia Laboral	Constancia de No Inhabilitación	Certificado de No Antecedentes Penales	Cumple
Tesorero	No	Sí	No	No	No	No
Recomendación: Contratar un Tesorero que cumpla con los requisitos establecidos en los artículos 32 y 96, fracción I de la Ley Orgánica Municipal del Estado de México.						
Contralor Interno	No Cuenta con el Servidor Público					No
Recomendación: Contratar un Contralor Interno que cumpla con los requisitos establecidos en los artículos 32, 96, fracción I y 113 de la Ley Orgánica Municipal del Estado de México.						

Fuente: Elaboración del OSFEM.

PROGRAMA ANUAL DE EVALUACIÓN (PAE)

En el marco del artículo 79 de la Ley General de Contabilidad Gubernamental y en términos de la disposición Décimo Quinta de los “Lineamientos Generales para la Evaluación de los Programas Presupuestarios Municipales”, el Órgano Superior de Fiscalización del Estado de México realizó la revisión del cumplimiento que la entidad fiscalizable dio a estas disposiciones, mostrándose a continuación el resultado:

Aspectos Evaluados	Cumple	Recomendaciones
Publicación del PAE en la página web	No	Elaborar y publicar en su página web el Programa Anual de Evaluación (PAE), en términos de los artículos 79 de la Ley General de Contabilidad Gubernamental y 327 del Código Financiero del Estado de México y Municipios y Décimo Quinta de los “Lineamientos Generales para la Evaluación de los Programas Presupuestarios Municipales”.



Aspectos Evaluados	Cumple	Recomendaciones
Programas Presupuestarios	No	Para años subsecuentes, especificar dentro del Programa Anual de Evaluación, los programas presupuestarios ejecutados por la entidad fiscalizable que serán sujetos de evaluación, a fin de atender lo establecido en la disposición Décima Quinta de los “Lineamientos Generales para la Evaluación de los Programas Presupuestarios Municipales”.
Sujetos Evaluados	No	Para años subsecuentes, describir en el Programa Anual de Evaluación, los sujetos evaluados, conforme a la disposición Décima Quinta de los “Lineamientos Generales para la Evaluación de los Programas Presupuestarios Municipales”.
Tipos de Evaluación que se llevarán a cabo	No	Para años subsecuentes, definir los tipos de evaluación que se llevarán a cabo para evaluar los programas presupuestarios establecidos en su Programa Anual de Evaluación, a fin de atender las disposiciones Décima Segunda y Décima Quinta de los “Lineamientos Generales para la Evaluación de los Programas Presupuestarios Municipales”.
Calendario de Ejecución	No	Para años subsecuentes, realizar el calendario de ejecución, mismo que deberá estar establecido en su Programa Anual de Evaluación, a fin de atender la disposición Décima Quinta de los “Lineamientos Generales para la Evaluación de los Programas Presupuestarios Municipales”.
Publicación de los Resultados de las Evaluaciones y Personas que las realizan	No	Para años subsecuentes, difundir los documentos y resultados de las evaluaciones aplicadas a los programas presupuestarios en su página web, así como informar sobre las personas que las realizaron, con el objeto de dar cumplimiento a lo establecido en el artículo 79 de la Ley General de Contabilidad Gubernamental y a los “Lineamientos Generales para la Evaluación de los Programas Presupuestarios Municipales”, específicamente en su Capítulo III, Disposición Décima Primera y el Capítulo X, Disposición Vigésima Cuarta.
Convenio para la Mejora del Desempeño y Resultados Gubernamentales	No	Para años subsecuentes, celebrar el Convenio para la Mejora del Desempeño y Resultados Gubernamentales, que firmaran conjuntamente los sujetos evaluados con la UIPPE, en coordinación con la Tesorería y la Contraloría Municipal, con el objeto de dar cumplimiento a los “Lineamientos Generales para la Evaluación de los Programas Presupuestarios Municipales”, específicamente en su Capítulo IX, disposición Vigésima Tercera y el Capítulo X, disposición Vigésima Cuarta.
Número de Recomendaciones		7

Fuente: Elaboración del OSFEM.



SEGUIMIENTO A LA EVALUACIÓN PROGRAMÁTICA

Las evaluaciones que realiza el Órgano Superior de Fiscalización del Estado de México las informa al Instituto Municipal de Cultura Física y Deporte mediante los pliegos de recomendaciones y a la Contraloría Interna Municipal a través de los oficios de promoción, los resultados de las evaluaciones de los indicadores en cuestión, se dieron a conocer mediante los siguientes oficios:

Pliegos de Recomendaciones de Evaluación	Oficios de Promoción de Acciones de Evaluación	Fechas de Emisión	Fechas de Acuse
OSFEM/AEDI/DADM/2744/2018	OSFEM/AEDI/DADM/2745/2018	06 de julio de 2018	31 de julio de 2018
OSFEM/AEDI/DADM/3717/2018	OSFEM/AEDI/DADM/3718/2018	12 de octubre de 2018	17 de octubre de 2018
OSFEM/AEDI/DADM/4536/2018	OSFEM/AEDI/DADM/4537/2018	26 de noviembre de 2018	03 de diciembre de 2018
OSFEM/AEDI/DADM/861/2019	OSFEM/AEDI/DADM/862/2019	22 de marzo de 2019	27 de marzo de 2019

Fuente: Elaboración del OSFEM.



RESULTADO DE LA FISCALIZACIÓN



HALLAZGOS CON MONTOS POR ACLARAR

CUMPLIMIENTO FINANCIERO

Instituto Municipal de Cultura Física y Deporte de Calimaya				
Núm.	Hallazgos	Importe por aclarar	Normatividad Infringida	Reincidencia respecto al ejercicio anterior
1	Derivado de la revisión a las cuentas contables con saldo en el Anexo al Estado de Situación Financiera, se identificó que la cuenta contable otras cuentas por pagar a corto plazo por un importe de 25.3 miles de pesos no corresponden a su naturaleza económica.	25.3	Artículos 22, 84 y 85 fracción I y III de la Ley General de Contabilidad Gubernamental, 339, 341, 342, 343, 344 párrafo primero, 352 y 356 del Código Financiero del Estado de México y Municipios, 95 fracción IV de la Ley Orgánica Municipal del Estado de México y Manual Único de Contabilidad Gubernamental para las Dependencias y Entidades Públicas del Gobierno y Municipios del Estado México 2018.	Si
2	Como resultado de la revisión a las cuentas contables en el Anexo al Estado de Situación Financiera, se aprecia que la cuenta contable otras cuentas por pagar a corto plazo por un importe de 25.3 miles de pesos y presenta antigüedad mayor a un año. Con relación al Informe de Resultados del ejercicio anterior, la entidad municipal muestra reincidencia en sus saldos.	25.3	Artículos 16, 17, 18, 19, 21, 22, 23, 33, 34, 35, 36, 37 fracción II, 38, 40, 41, 43, 44, 52, 84 y 85 fracción I y III de la Ley General de Contabilidad Gubernamental, 50 fracción IX y XIV, 51 párrafos segundo y tercero de la Ley de Responsabilidades Administrativas del Estado de México y Municipios, 95 fracciones I, IV, IX y XVI de la Ley Orgánica Municipal del Estado de México, Manual Único de Contabilidad Gubernamental para las Dependencias y Entidades Públicas del Gobierno y Municipios del Estado de México 2018 y Título Segundo de las obligaciones del titular del área administrativa, numeral 104 de los Lineamientos de Control Financiero y Administrativo para las Entidades Fiscalizables Municipales del Estado de México, publicados en el Periódico Oficial "Gaceta de Gobierno" del Estado de México número 9 de fecha 11 de Julio de 2013.	
3	De la fiscalización realizada a la cuenta contable de Resultados de Ejercicios Anteriores, se identificó que las aplicaciones contables que afectan a la cuenta por un importe de 60.1 miles de pesos, no presentan la justificación del Órgano de Gobierno, de acuerdo a las políticas de registro del Manual Único de Contabilidad Gubernamental para las Dependencias y Entidades Públicas del Gobierno y Municipios del Estado de México vigente.	60.1	Artículos 21 y 22 de la Ley General de Contabilidad Gubernamental, en cumplimiento con las políticas de registro para Resultado de Ejercicios Anteriores segundo párrafo del Manual Único de Contabilidad Gubernamental para las Dependencias y Entidades Públicas del Gobierno y Municipios del Estado de México 2018, 342, 344 párrafo primero y 352 párrafo tercero del Código Financiero del Estado de México y Municipios y numeral 104 de los Lineamientos de Control Financiero y Administrativo para las Entidades Fiscalizables Municipales del Estado de México, publicados en el Periódico Oficial "Gaceta de Gobierno" del Estado de México número 9 de fecha 11 de Julio de 2013.	
4	De acuerdo a la verificación del saldo de las cuentas contables del pasivo reflejado en el Estado de Situación Financiera Comparativo, se identifica que no coinciden con el saldo final del Estado Analítico de la Deuda y Otros Pasivos en la cuenta contable otras cuentas por pagar a corto plazo por una diferencia de 25.3 miles de pesos.	25.3	Artículos 2, 16, 17, 18, 19, 21, 22, 23, 33, 34, 35, 36, 37 fracción II, 38, 40, 41, 43, 44, 45, 46, 48, 52, 55, 84 y 85 fracción I y III de la Ley General de Contabilidad Gubernamental, 342, 343, 344 y 352 párrafo tercero del Código Financiero del Estado de México y Municipios y Manual Único de Contabilidad Gubernamental para las Dependencias y Entidades Públicas del Gobierno y Municipios del Estado de México 2018.	
5	Derivado de la verificación en el cumplimiento de las disposiciones establecidas en la Ley de Disciplina Financiera de las Entidades Federativas y los Municipios en su artículo 21 en materia de servicios personales de acuerdo al artículo 10 fracción I, incisos a) y b) y Transitorio sexto, se identificó el incumplimiento por la entidad municipal, ya que rebasa el porcentaje permitido.		Artículo 21 en relación a las disposiciones establecidas en el artículo 10 fracción I y transitorio sexto de la Ley de Disciplina Financiera de las Entidades Federativas y los Municipios.	
6	Como resultado de la revisión del entero al Instituto de Seguridad Social del Estado de México y Municipios (ISSEMYM), del importe de las cuotas, aportaciones y retenciones realizadas a los servidores públicos municipales, correspondientes a los ejercicios 2017 y 2018, se identificó un excedente de pago al ISSEMYM por un importe de 33.4 miles de pesos.		Artículos 16, 17, 18, 19, 21, 22, 23, 33, 34, 35, 36, 37 fracción II, 38, 40, 41, 43, 44, 52, 84 y 85 fracción I y III de la Ley General de Contabilidad Gubernamental, 342, 343, 344 párrafo primero y 352 del Código Financiero del Estado de México y Municipios, 19, 21 de la Ley de Seguridad Social para los servidores públicos del Estado de México y Municipios, 51 fracción X de la Ley Orgánica Municipal del Estado de México, Título Segundo Lineamientos de control financiero y administrativo de las retenciones y contribuciones por pagar a corto plazo de Lineamientos de Control Financiero y Administrativo para las Entidades Fiscalizables Municipales del Estado de México, publicados en el Periódico Oficial "Gaceta de Gobierno" del Estado de México número 9 de fecha 11 de Julio de 2013 y Manual Único de Contabilidad Gubernamental para las Dependencias y Entidades Públicas del Gobierno y Municipios del Estado de México 2018.	
7	Como resultado de la revisión del entero al Servicio de Administración Tributaria (SAT) de las retenciones por concepto del Impuesto Sobre la Renta (ISR) por Salarios, Honorarios y Arrendamiento, durante el ejercicio 2018, se identificó que el importe por 58.4 miles de pesos no fue pagado al SAT. El IMCUFIDE deberá cumplir de manera oportuna con el pago de sus obligaciones, de acuerdo a la normatividad para el concepto que se menciona.		Artículos 16, 17, 18, 19, 21, 22, 23, 33, 34, 35, 36, 37 fracción II, 38, 40, 41, 43, 44, 52, 84 y 85 fracción I y III de la Ley General de Contabilidad Gubernamental, 342, 343, 344 párrafo primero y 352 del Código Financiero del Estado de México y Municipios, 6 fracción I del Código Fiscal de la Federación, 51 fracción X de la Ley Orgánica Municipal del Estado de México, numeral 72 y 73 del Título Segundo Lineamientos de control financiero y administrativo de las retenciones y contribuciones por pagar a corto plazo de Lineamientos de Control Financiero y Administrativo para las Entidades Fiscalizables Municipales del Estado de México, publicados en el Periódico Oficial "Gaceta de Gobierno" del Estado de México número 9 de fecha 11 de Julio de 2013 y Manual Único de Contabilidad Gubernamental para las Dependencias y Entidades Públicas del Gobierno y Municipios del Estado de México 2018.	
8	Después de la verificación, se puede conocer que la entidad municipal no presenta la totalidad de sus notas a los Estados Financieros y Presupuestales, incumpliendo con los postulados básicos de contabilidad gubernamental de revelación suficiente e importancia relativa. Las notas faltantes son las siguientes: Notas de desglose y memoria.		Artículos 46, fracción I, inciso g, 48 y 49 de la Ley General de Contabilidad Gubernamental, 342 y 344 del Código Financiero del Estado de México y Municipios y con las Normas y Metodología para la Emisión de Información Financiera y Estructura de los Estados Financieros Básicos del Ente Público y Características de sus Notas, documentos emitidos por el CONAC y publicados en el periódico oficial "Diario Oficial de la Federación" el 30 de septiembre de 2015.	Si

FUENTE: Elaboración del OSFEM.



PRESUPUESTO

Instituto Municipal de Cultura Física y Deporte de Calimaya (Miles de pesos)			
Núm.	Hallazgos	Importe por Aclarar	Normatividad Infringida
1	Derivado del análisis al ingreso recaudado, egreso ejercido y cumplimiento de metas, se identificó que la entidad presentó un desahorro presupuestal; así mismo, se detectaron acciones con cumplimiento menor al 95 por ciento y mayor a 100.0 por ciento.	0.0	Artículo 305 del Código Financiero del Estado de México y Municipios Manual para la Planeación, Programación y Presupuesto de Egresos Municipal para el Ejercicio Fiscal 2018, Apartado 1.2 Marco Conceptual, 2. Programación Presupuestaria 3. Presupuesto / Integración Presupuestaria (Especialidad).

BIENES MUEBLES E INMUEBLES

Instituto Municipal de Cultura Física y Deporte de Calimaya (Miles de pesos)			
Núm.	Hallazgos	Importe por Aclarar	Normatividad Infringida
1	Como resultado del análisis comparativo entre el Reporte de Cuenta Pública y los Reportes Mensuales, respecto a los movimientos administrativos de altas y bajas de los bienes muebles e inmuebles realizados por la entidad, se identificó que los registros de altas de bienes muebles difieren.	129.3	Artículos 23, 24, 27 y 28 de la Ley General de Contabilidad Gubernamental; Capítulo VI "Políticas de Registro" del Manual Único de Contabilidad Gubernamental para las Dependencias y Entidades Públicas del Gobierno y Municipios del Estado de México y Lineamientos para el Registro y Control del Inventario y la Conciliación Desincorporación de Bienes Muebles e Inmuebles para las Entidades Fiscalizables Municipales del Estado de México", publicados en la Gaceta del Gobierno No. 9, de fecha 11 de julio de 2013.
2	Como resultado del análisis de la depreciación acumulada del ejercicio 2018, se identificó que el saldo registrado en el Estado de Situación Financiera Comparativo difiere con lo que revela el Inventario de Bienes Muebles y el Reporte de Depreciación.	7.5	Artículos 22 y 44 de la Ley General de Contabilidad Gubernamental y Capítulo VI "Políticas de Registro" del Manual Único de Contabilidad Gubernamental para las Dependencias y Entidades Públicas del Gobierno y Municipios del Estado de México

Con fundamento en los artículos 16, 115, fracción IV, penúltimo párrafo, 116, fracción II, sexto párrafo y 134, segundo y quinto párrafos de la Constitución Política de los Estados Unidos Mexicanos; 11, segundo párrafo de la Ley General de Responsabilidades Administrativas; 34, 61, fracciones XXXII, XXXIII y XXXIV y 129 penúltimo párrafo de la Constitución Política del Estado Libre y Soberano de México; 94, fracción I y 95 de la Ley



Orgánica del Poder Legislativo del Estado Libre y Soberano de México; 12, segundo párrafo de la Ley de Responsabilidades Administrativas del Estado de México y Municipios; 1, 3, 6, 7, 8, fracciones I, II, XXVII inciso a) y XXXVI, 10, 13 fracciones IX y XXV de la Ley de Fiscalización Superior del Estado de México; 112 de la Ley Orgánica Municipal del Estado de México, y 1, 6, fracción XI del Reglamento Interior del Órgano Superior de Fiscalización del Estado de México; la contraloría del ayuntamiento de Calimaya, México, como autoridad competente en materia de auditoría, control y evaluación municipal, dará puntual seguimiento a los hallazgos que pudieran resultar en las faltas administrativas, identificados en el resultado de la revisión a la Cuenta Pública y, en su caso, substanciar en el ámbito de su competencia el procedimiento que corresponda.

Es importante destacar que las acciones que emprenda el órgano interno de control, relacionadas con los hallazgos de referencia, debe hacerlas sólo del conocimiento del Director del Instituto Municipal de Cultura Física y Deporte, como superior jerárquico



RECOMENDACIONES DE EVALUACIÓN DE PROGRAMAS

Nombre del Indicador	Hallazgos	Recomendaciones
Programas Presupuestarios Ejecutados por la Entidad Municipal y MIR	Con el análisis de la información remitida por la entidad municipal, respecto a la aplicación del programa presupuestario en materia de Cultura Física y Deporte, el OSFEM identificó que en el programa reportado, utilizó la Matriz de Indicadores para Resultados.	Continuar con las estrategias establecidas, a fin de incluir acciones encaminadas a mejorar la estructura jurídica, orgánica y funcional y física, así como ampliar la oferta y calidad de los servicios que proporcionan las entidades promotoras de actividades físicas, recreativas y deportivas para fomentar la salud física y mental de la población a través de una práctica sistemática.
Evaluación Programática Presupuestal	La entidad fiscalizable mostró el nivel de cumplimiento de las metas y las actividades no programadas, así como las no alcanzadas y aquellas que cumplieron en los proyectos ejecutados en el ejercicio 2018.	Dar seguimiento a las 3 recomendaciones referidas en el apartado de Evaluación Programática Presupuestal de este Informe de Resultados.
Matriz de Indicadores para Resultados (MIR)	El resultado del programa presupuestario en materia de Cultura Física y Deporte no se presenta, toda vez que la entidad municipal reportó indicadores del nivel Actividad que no son congruentes entre los niveles Componente, Propósito y Fin.	Aplicar los principios de la lógica horizontal y vertical de la Metodología del Marco Lógico (MML) en cada uno de los indicadores correspondientes a los niveles de Actividad, Componente, Propósito y Fin, constatando la congruencia tanto en los resultados que se obtienen, como en las variables que los integran.
Transparencia en el Ámbito Municipal	El organismo descentralizado no cuenta con página web, a través de la cual dé cumplimiento a lo establecido en el Artículo 92 de la Ley de Transparencia y Acceso a la Información Pública del Estado de México y Municipios (LTAIPEMyM).	Poner a disposición del público de manera permanente y actualizada de forma sencilla, precisa y entendible, en los respectivos medios electrónicos, de acuerdo con sus facultades, atribuciones y/o funciones, según corresponda la información a que se refiere esta Ley a través de su sitio de internet y de la Plataforma Nacional.



Nombre del Indicador	Hallazgos	Recomendaciones
Documentos para el Desarrollo Institucional	La entidad municipal presentó evidencia documental que sustenta que cuenta con los manuales de organización y de procedimientos, Organigrama y Reglamento Interior.	Mantener actualizados los documentos básicos del Instituto Municipal de Cultura Física y Deporte para el adecuado desempeño de su gestión.
Competencia Laboral del Tesorero	El Tesorero no cumple con los requisitos establecidos en los artículos 32 y 96, fracción I de la Ley Orgánica Municipal del Estado de México.	Contratar un Tesorero que cuente con título profesional en las áreas jurídicas, económicas o contables-administrativas; experiencia mínima de un año; Certificación en Competencia Laboral en funciones expedida por el Instituto Hacendario del Estado de México; Constancia de no inhabilitación expedida por la autoridad competente; y Certificado de no antecedentes penales.
Competencia Laboral del Contralor Interno	La entidad no cuenta con el Servidor Público para dar cumplimiento a los requisitos establecidos en los artículos 32 y 96, fracción I de la Ley Orgánica Municipal del Estado de México.	Contratar un Contralor Interno que cuente con título profesional en las áreas jurídicas, económicas o contables-administrativas; experiencia mínima de un año; Certificación en Competencia Laboral en funciones expedida por el Instituto Hacendario del Estado de México; Constancia de no inhabilitación expedida por la autoridad competente; y Certificado de no antecedentes penales.
Programa Anual de Evaluación (PAE)	El Instituto Municipal de Cultura Física y Deporte no dio cumplimiento a lo establecido en el artículo 79 de la Ley General de Contabilidad Gubernamental y a las disposiciones de los Lineamientos Generales para la Evaluación de los Programas Presupuestarios Municipales.	Dar seguimiento a las 7 recomendaciones referidas en el apartado Programa Anual de Evaluación (PAE) de este Informe de Resultados.
Total		16

Fuente: Elaboración del OSFEM.



Con fundamento en los artículos 16, 115, fracción IV, penúltimo párrafo, 116, fracción II, sexto párrafo y 134, segundo y quinto párrafos de la Constitución Política de los Estados Unidos Mexicanos; 34, 61, fracciones XXXII, XXXIII y XXXIV, 129 penúltimo párrafo de la Constitución Política del Estado Libre y Soberano de México; 94, fracción I y 95 de la Ley Orgánica del Poder Legislativo del Estado de México; 1, 3, 4, fracción IV, 5, 6, 7, 8, fracciones I, II, V, VI, IX, XI, XXV y XXXVI, 14, 21 y 23, fracciones XI, XII, XIV y XVII de la Ley de Fiscalización Superior del Estado de México; 112, fracciones I, III, VI, XI, y XIX de la Ley Orgánica Municipal del Estado de México; 19, fracción VI de la Ley de Planeación del Estado de México y Municipios; 327-A, 344 y 350 del Código Financiero del Estado de México y Municipios; 1, 3, fracción III y 29, fracción IX del Reglamento Interno del Órgano Superior de Fiscalización del Estado de México; la Contraloría Interna Municipal de Calimaya, como autoridad competente en materia de auditoría, control y evaluación municipal, dará puntal seguimiento a los hallazgos identificados en el resultado de la revisión a la Cuenta Pública y en su caso, determinará el procedimiento que corresponda. Las recomendaciones constituyen medidas para mejorar el manejo de los recursos públicos de una forma responsable, eficiente, eficaz y transparente.



PLIEGO DE OBSERVACIONES

INFORMES MENSUALES

Instituto Municipal de Cultura Física y Deporte de Calimaya Observaciones Resarcitorias de Informes Mensuales Del 1 de enero al 31 de diciembre 2018 (Miles de pesos)					
Observaciones Determinadas	Importe observado	Observaciones Solventadas	Importe Solventado	Observaciones por Solventar	Importe por Solventar
7	34.4	0	0.0	7	34.4

El detalle se encuentra en el contenido del Pliego de Observaciones.

Los pliegos derivados de los actos de fiscalización que se determinaron en las observaciones se encuentran en proceso de aclaración y solventación por el ente público, conforme a la información anterior; las cuales de no ser solventadas o el daño reparado, se dará inicio al procedimiento de responsabilidad administrativa correspondiente.

Se inició un procedimiento administrativo resarcitorio, derivado de la revisión al primer semestre del ejercicio fiscal 2017.