



ÍNDICE

Página

Huixquilucan

Ayuntamiento	3
Sistema Municipal para el Desarrollo Integral de la Familia	173
Organismo Descentralizado Operador de Agua	285
Instituto Municipal de Cultura Física y Deporte	381

Isidro Fabela

Ayuntamiento	469
Sistema Municipal para el Desarrollo Integral de la Familia	633
Instituto Municipal de Cultura Física y Deporte	743



AYUNTAMIENTO DE HUIXQUILUCAN



CONTENIDO

Presentación	7
Cumplimiento Financiero	11
Presupuesto y Bienes Muebles e Inmuebles	69
Evaluación de Programas	101
Resultado de la Fiscalización	151

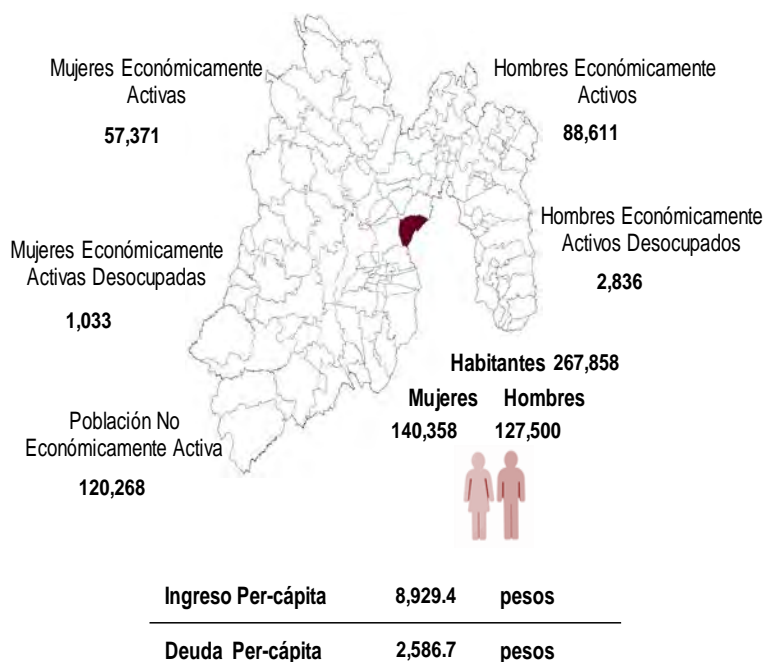
PRESENTACIÓN

En huitzquilitl o huitzquillutl su nombre es " huitzquilitl", que es “cardo comestible” y de “can” que significa “lugar lleno de cardos comestibles”.

El municipio de Huixquilucan está ubicado en el Valle de Toluca a una distancia de la capital mexiquense de cuarenta y tres kilómetros. El Municipio cuenta con una extensión territorial de 140.67 kilómetros cuadrados.

El municipio de Huixquilucan, está integrado y dividido de la siguiente manera: una cabecera municipal que lleva el nombre de Villa Huixquilucan de Degollado, a la que pertenecen trece rancherías, once pueblos, veinte colonias y diecinueve fraccionamientos.

Perfil Socioeconómico



FUENTE: Elaboración del OSFEM, con información del INEGI. Encuesta Intercensal 2015, INAFED y CONEVAL.



INFORME DE RESULTADOS DE LA FISCALIZACIÓN SUPERIOR DE LA CUENTA PÚBLICA DEL AYUNTAMIENTO DE HUIXQUILUCAN

H. LX. LEGISLATURA DEL ESTADO DE MÉXICO

El Órgano Superior de Fiscalización del Estado de México en cumplimiento con los artículos 50, 51 y 52 de la Ley de Fiscalización Superior del Estado de México, por conducto de la Comisión de Vigilancia, da a conocer el Informe de Resultados correspondiente a la Cuenta Pública Municipal del ejercicio fiscal 2018 a la H. LX Legislatura del Estado de México.



OBJETIVO DE LA FISCALIZACIÓN

CUMPLIMIENTO FINANCIERO, PRESUPUESTO Y BIENES MUEBLES E INMUEBLES

Fiscalizar la Cuenta Pública, la aplicación de los recursos, la situación financiera, el endeudamiento contraído, la inversión pública realizada, la ejecución de la Ley de Ingresos y el ejercicio del Presupuesto de Egresos, así como el registro contable y administrativo de los Bienes Muebles e Inmuebles en cumplimiento de la normatividad.



ANÁLISIS DE CUMPLIMIENTO FINANCIERO



ALCANCE DE LA REVISIÓN

CUMPLIMIENTO FINANCIERO, PRESUPUESTO Y BIENES MUEBLES E INMUEBLES

Se aplicaron los procedimientos normativos a la Cuenta Pública del Ayuntamiento de Huixquilucan, en cumplimiento de la Ley General de Contabilidad Gubernamental, de la Ley de Ingresos de los Municipios del Estado de México, del Presupuesto de Egresos del Ayuntamiento, del Código Financiero del Estado de México y Municipios, normas y acuerdos emitidos por el Consejo Nacional de Armonización Contable (CONAC) y del Manual Único de Contabilidad Gubernamental para las Dependencias y Entidades Públicas del Gobierno y Municipios del Estado de México 2018. La veracidad de los estados financieros y presupuestales es responsabilidad de la administración de la entidad, los cuales se elaboraron en función de los ordenamientos legales, de las disposiciones normativas aplicables a la naturaleza de las operaciones realizadas y de acuerdo con lo manifestado en la carta de afirmaciones presentada por el ente.

La revisión se efectuó considerando las Normas Profesionales de Auditoría del Sistema Nacional de Fiscalización y de manera supletoria las Normas Internacionales de Auditoría adoptadas en las Normas de Auditoría para Atestiguar, Revisión y Otros Servicios Relacionados, emitidas por el Instituto Mexicano de Contadores Públicos, aplicadas en las circunstancias.



PROCEDIMIENTOS APLICADOS

CUMPLIMIENTO FINANCIERO

Los procedimientos aplicados se encuentran detallados en el libro uno en el apartado “ANÁLISIS DE CUMPLIMIENTO FINANCIERO DE LOS AYUNTAMIENTOS” y que de forma particular se aplicaron a la entidad municipal conforme a la información que entregó en la Cuenta Pública Municipal 2018.

PRESUPUESTO Y BIENES MUEBLES E INMUEBLES

Los procedimientos aplicados a la entidad municipal con base en la información reportada en la Cuenta Pública Municipal 2018, se encuentran detallados en el libro uno en el apartado de “CUMPLIMIENTO PRESUPUESTAL Y CONTROL DE BIENES MUEBLES E INMUEBLES DE LOS AYUNTAMIENTOS”.

El informe se emitió con el propósito de dar a conocer el resultado de la fiscalización superior de la Cuenta Pública 2018 al Poder Legislativo y al ayuntamiento de Huixquilucan, para que éste dé atención a las observaciones y a los hallazgos que se encuentran en el apartado “Resultado de la Fiscalización”.

Las observaciones y los hallazgos comprenden aspectos relacionados con deficiencias en el diseño, los cuales podrían afectar a la administración municipal, en su registro, proceso, resumen y reporte de la información financiera, por lo que contravendrá de ese modo, sus afirmaciones sobre el contenido de los estados financieros.



SÍNTESIS DE LOS RESULTADOS DE LA FISCALIZACIÓN DE CUMPLIMIENTO FINANCIERO

Aspectos Evaluados	Análisis
Razón de Solvencia	Se cuenta con 6.1 pesos, para atender cada peso de obligaciones adquiridas a corto plazo.
Sistema de Alertas de la LDF	Presentaría un nivel de endeudamiento sostenible y le correspondería un techo de financiamiento neto de hasta el 15 por ciento de sus ingresos de libre disposición.
Análisis de adeudos del ejercicio fiscal anterior en cumplimiento del artículo 20 de la LDF	La entidad cumplió con el artículo 20 y transitorio décimo primero de la LDF, respecto al porcentaje para cubrir las ADEFAS ya que no excedió el 5.5 por ciento.
Contratación de Obligaciones a corto plazo de acuerdo a la LDF	La entidad cumplió con el artículo 30 fracción I de la LDF respecto al porcentaje para realizar contrataciones sin autorización de la Legislatura Local; es decir, no excedió el 6.0 por ciento.
Consolidación de Estados Financieros	La entidad no cumplió con el postulado básico de Consolidación de la información financiera de la Cuenta Pública 2018.
Dependencia de Participaciones y Aportaciones Federales y Estatales	Las participaciones y aportaciones representan el 49.4 por ciento con respecto a los ingresos totales
Gasto Operativo respecto de los Ingresos Totales	Representa el 81.9 por ciento con respecto a los ingresos totales
Participación de la Inversión en el Egreso Ejercido	Presenta el 8.1 por ciento de Inversión Pública
Gasto Ejercido en Servicios Personales	Representan el 45.5 por ciento con respecto al total del gasto ejercido y comparado con el ejercicio anterior, presenta un incremento de 5.1 puntos porcentuales.
Autonomía para asumir el Gasto de Servicios Personales	Representan el 107.1 por ciento con respecto al total del gasto ejercido y comparado con el ejercicio anterior, presenta una disminución de 7.0 puntos porcentuales.
Relación entre Ingresos de Gestión y Total de Egreso Ejercido	Representa el 48.7 por ciento con respecto al total de egreso ejercido.
resultado del Cumplimiento en Armonización Contable SEVAC	Representa un promedio general de 68.3 por ciento, lo cual indica un cumplimiento medio en el grado de armonización
Eficiencia en la recaudación del impuesto predial derivada del Convenio de colaboración administrativa para la recaudación y fiscalización del impuesto predial	El ayuntamiento no celebró convenio de Colaboración para la Recaudación y Fiscalización del Impuesto Predial con la Secretaría de Finanzas del Gobierno del Estado.
Programa Especial FEFOM	La penalización por concepto de la evaluación al Programa Especial FEFOM del 20 por ciento fue utilizada para la amortización del crédito.

FUENTE: Elaboración del OSFEM.

**ÍNDICES DE EVALUACIÓN DE LOS RESULTADOS DE LA FISCALIZACIÓN DE CUMPLIMIENTO FINANCIERO**

Aspectos Evaluados	Total Aspectos Evaluados	Total de Aspectos Cumplidos	Porcentaje Alcanzado
Consistencia de la información financiera de la Cuenta Pública Municipal con el Informe Mensual de diciembre 2018	1	1	100.0
Saldos del Estado de Situación Financiera Comparativo 2017 contra el saldo inicial del Anexo al Estado de Situación Financiera enero 2018	1	1	100.0
Verificación de las cuentas contables de acuerdo al Manual Único de Contabilidad Gubernamental	1	1	100.0
Naturaleza de los saldos del Anexo al Estado de Situación Financiera	1	0	0.0
Saldos del Estado de Situación Financiera Comparativo contra el Anexo al Estado de Situación Financiera	1	1	100.0
Cuentas contables del Estado de Situación Financiera con antigüedad mayor a un año	1	0	0.0
Equilibrio en el Estado de Situación Financiera Comparativo	1	1	100.0
Resultado del ejercicio del Estado de Situación Financiera Comparativo contra el Estado de Actividades Comparativo	1	1	100.0
Autorización y justificación de las aplicaciones contables a la cuenta de resultado de ejercicios anteriores	1	0	0.0
Saldo de la Hacienda/Patrimonio del Estado de Situación Financiera Comparativo contra el Estado de Variación en la Hacienda y Patrimonio	1	0	0.0
Saldo del activo del Estado de Situación Financiera Comparativo contra el Estado Analítico del Activo	1	0	0.0
Estado de Flujos de Efectivo	1	1	100.0

**ÍNDICES DE EVALUACIÓN DE LOS RESULTADOS DE LA FISCALIZACIÓN DE CUMPLIMIENTO FINANCIERO**

Aspectos Evaluados	Total Aspectos Evaluados	Total de Aspectos Cumplidos	Porcentaje Alcanzado
Estado de Cambios en la Situación Financiera	1	1	100.0
Estado Analítico de la Deuda y Otros Pasivos	1	1	100.0
Cuentas contables de Construcciones en proceso	5	2	40.0
Presentación de la información financiera de acuerdo a los formatos a que hace referencia la LDF	1	1	100.0
Servicios personales en cumplimiento del artículo 10 de la LDF	2	0	0.0
Ingresos recaudados por Participaciones y Aportaciones Federales y Estatales	1	0	0.0
Ingresos y Egresos reportados en el Sistema de Recursos Federales Transferidos	2	0	0.0
Saldos en Bancos de las Aportaciones Federales y Estatales	1	0	0.0
Saldos del Ingreso Recaudado	1	0	0.0
Reintegro de Recursos Federales y Estatales de acuerdo a la LDF	1	0	0.0
Aportaciones de mejoras por servicios ambientales (FIPASAHEM)	1	1	100.0
Retenciones de FORTAMUNDF para pagos a CAEM y CONAGUA por concepto de agua	2	2	100.0
Deuda Pública a corto y largo plazo por financiamientos de acuerdo a la LDF	1	0	0.0



ÍNDICES DE EVALUACIÓN DE LOS RESULTADOS DE LA FISCALIZACIÓN DE CUMPLIMIENTO FINANCIERO

Aspectos Evaluados	Total Aspectos Evaluados	Total de Aspectos Cumplidos	Porcentaje Alcanzado
Confirmación de saldos con CAEM, CFE, CONAGUA e ISSEMYM	4	3	75.0
Entero de cuotas, aportaciones y retenciones al ISSEMYM	1	0	0.0
Pagos de retenciones del I.S.R. (salarios, honorarios y arrendamiento) al SAT	1	0	0.0
Obligación de presentar aviso y Dictamen del Impuesto sobre Erogaciones por Remuneraciones al Trabajo Personal	1	1	100.0
Tabulador recomendado por el Consejo Consultivo de Valoración Salarial	1	0	0.0
Porcentaje de asignación de subsidio para gastos de operación	1	0	0.0
Notas a los Estados Financieros, contables y presupuestales	3	0	0.0
Conciliación de los Ingresos y Egresos presupuestarios y contables	2	1	50.0
Resultado		1465.0	

FUENTE: Elaboración del OSFEM.

SEMAFORIZACIÓN	
0 - 1650	CRITICO
1651 - 2475	SUFICIENTE
2476 - 3300	ADECUADO



ESTADO DE SITUACIÓN FINANCIERA COMPARATIVO

Ayuntamiento de Huixquilucan Estado de Situación Financiera Comparativo Al 31 de Diciembre de 2018 (Miles de pesos)							
Concepto	2018	2017	Variación 2018-2017	Concepto	2018	2017	Variación 2018-2017
Activo				Pasivo			
Circulante	1,099,704.8	1,043,617.7	56,087.1	Circulante	179,173.9	400,313.3	-221,139.4
Efectivo y Equivalentes	268,187.5	355,757.6	-87,570.1	Cuentas por Pagar a Corto Plazo	176,510.0	397,649.4	-221,139.4
Efectivo	40.0	4,040.0	-4,000.0	Servicios Personales por Pagar a Corto Plazo	7.3	-661.7	669.0
Bancos/Tesorería	265,657.8	313,899.5	-48,241.7	Proveedores por Pagar a Corto Plazo	10,878.6	68,188.3	-57,309.7
Inversiones Temporales (Hasta 3 meses)	73.1	35,401.6	-35,328.5	Contratistas por Obras Públicas por Pagar a Corto Plazo	3,487.4	27,554.5	-24,067.1
Otros Efectivos y Equivalentes	2,416.5	2,416.5	0.0	Retenciones y Contribuciones por Pagar a Corto Plazo	42,704.0	105,472.5	-62,768.5
				Otras Cuentas por Pagar a Corto Plazo	119,432.7	197,095.8	-77,663.1
Derechos a Recibir Efectivo o Equivalentes	763,231.4	628,620.5	134,610.9				
Inversiones Financieras de Corto Plazo	800.0	800.0	0.0	Pasivos Diferidos a Corto Plazo	2,663.9	2,663.9	0.0
Cuentas por Cobrar a Corto Plazo	729,229.4	592,893.3	136,336.1	Ingresos Cobrados por Adelantado a Corto Plazo	2,663.9	2,663.9	0.0
Deudores Diversos por Cobrar a Corto Plazo	2,418.8	4,144.0	-1,725.2				
Otros Derechos a Recibir Efectivo o Equivalentes a Corto Plazo	30,783.2	30,783.2	0.0				
				No Circulante	513,687.6	525,095.3	-11,407.7
Derechos a Recibir Bienes o Servicios	34,736.0	30,859.7	3,876.3	Cuentas por Pagar a Largo Plazo	102,772.0	106,706.5	-3,934.5
Anticipo a Proveedores por Adquisición de Bienes y Prestación de Servicio	17.3	17.3	0.0	Proveedores por Pagar a Largo Plazo	102,772.0	106,706.5	-3,934.5
Anticipo a Contratistas por Obras Públicas a Corto Plazo	34,718.7	30,842.4	3,876.3	Deuda Pública a Largo Plazo	410,915.6	418,388.8	-7,473.2
				Préstamos de la Deuda Pública Interna por Pagar a Largo Plazo	410,915.6	418,388.8	-7,473.2
Almacenes	33,549.9	28,379.9	5,170.0				
Almacén de Materiales y Suministros de Consumo	33,549.9	28,379.9	5,170.0				
				Total Pasivo	692,861.5	925,408.6	-232,547.1
No Circulante	877,552.9	939,331.7	-61,778.8				
Bienes Inmuebles, Infraestructura y Construcciones en Proceso	604,205.7	677,643.1	-73,437.4				
Terrenos	26,119.7	26,119.7	0.0	Hacienda Pública/Patrimonio			
Edificios no Habitacionales	23,589.3	23,589.3	0.0	Hacienda Pública/Patrimonio Contribuido	93,498.8	93,498.8	0.0
Construcciones en Proceso en Bienes de Dominio Público	554,496.6	627,934.1	-73,437.5	Aportaciones	93,498.8	93,498.8	0.0
				Aportaciones	93,498.8	93,498.8	0.0
Bienes Muebles	377,208.2	325,768.7	51,439.5	Hacienda Pública/Patrimonio Generado	1,190,897.3	964,042.0	226,855.3
Mobiliario y Equipo de Administración	61,508.2	51,419.2	10,089.0	Resultados del Ejercicio (Ahorro/Desahorro)	259,286.1	378,001.2	-118,715.1
Mobiliario y Equipo Educativo y Recreativo	14,239.3	3,731.8	10,507.5	Resultados del Ejercicio (Ahorro/Desahorro)	259,286.1	378,001.2	-118,715.1
Equipo e Instrumental Médico y de Laboratorio	1,298.4	1,319.0	-20.6	Resultados de Ejercicios Anteriores	931,611.2	586,016.8	345,594.4
Vehículos y Equipo de Transporte	184,362.7	159,146.6	25,216.1	Resultados de Ejercicios Anteriores	931,611.2	586,016.8	345,594.4
Equipo de Defensa y Seguridad	4,328.5	3,104.4	1,224.1	Reservas	0.0	24.0	-24.0
Maquinaria, Otros Equipos y Herramientas	108,466.0	104,006.7	4,459.3	Reservas de Patrimonio	0.0	24.0	-24.0
Colecciones, Obras de Arte y Objetos Valiosos	3,005.1	3,041.0	-35.9	Total Hacienda Pública/Patrimonio	1,284,396.2	1,057,540.8	226,855.4
Depreciación, Deterioro y Amortización Acumulada de Bienes	-119,283.8	-77,743.8	-41,540.0				
Depreciación Acumulada de Bienes Inmuebles	-1,887.1	-1,336.7	-550.4				
Depreciación Acumulada de Bienes Muebles	-117,396.6	-76,407.1	-40,989.5				
Activos Diferidos	15,422.8	13,663.7	1,759.1				
Otros Activos Diferidos	15,422.8	13,663.7	1,759.1				
Total Activo	1,977,257.6	1,982,949.4	-5,691.8	Total Pasivo y Hacienda Pública/Patrimonio	1,977,257.6	1,982,949.4	-5,691.8

FUENTE: Elaboración del OSFEM, con información de la Cuenta Pública de la Entidad.



ESTADO DE ACTIVIDADES COMPARATIVO

Ayuntamiento de Huixquilucan			
Estado de Actividades Comparativo			
Del 1 de enero al 31 de diciembre de 2018			
(Miles de pesos)			
Concepto	2018	2017	Variación 2018-2017
Ingresos y Otros Beneficios			
Ingresos de Gestión	1,126,585.6	1,102,664.5	23,921.1
Participaciones, Aportaciones, Transferencias, Asignaciones, Subsidios y Otras Ayudas	1,240,955.7	1,099,902.5	141,053.2
Otros Ingresos y Beneficios	24,265.2	32,011.8	-7,746.6
Total de Ingresos y Otros Beneficios	2,391,806.5	2,234,578.8	157,227.7
Gastos y Otras Pérdidas			
Gastos de Funcionamiento	1,376,315.1	1,282,165.5	94,149.6
Servicios Personales	1,051,762.2	965,073.8	86,688.4
Materiales y Suministros	98,529.9	62,473.5	36,056.4
Servicios Generales	226,023.0	254,618.2	-28,595.2
Transferencias, Asignaciones, Subsidios y Otras Ayudas	563,110.9	452,055.4	111,055.5
Participaciones y Aportaciones	0.0	0.0	0.0
Intereses, Comisiones y Otros Gastos de la Deuda Pública	52,529.1	52,779.1	-250.0
Otros Gastos y Pérdidas Extraordinarias	43,976.2	25,379.1	18,597.1
Inversión Pública	96,589.0	44,174.5	52,414.5
Bienes Muebles e Intangibles	0.0	24.0	-24.0
Total de Gastos y Otras Pérdidas	2,132,520.4	1,856,577.6	275,942.8
Resultado del Ejercicio (Ahorro/Desahorro)	259,286.1	378,001.2	-118,715.1

FUENTE: Elaboración del OSFEM, con información de la Cuenta Pública de la Entidad.

De acuerdo al análisis realizado al Estado de Situación Financiera Comparativo y al Estado de Actividades Comparativo del ayuntamiento de Huixquilucan, se identifica que presentan razonablemente los aspectos importantes de la situación financiera, cumpliendo con los Postulados Básicos de Contabilidad Gubernamental del Manual Único de Contabilidad Gubernamental para las Dependencias y Entidades Públicas del Gobierno y Municipios del Estado de México.

CONSISTENCIA DE LA INFORMACIÓN FINANCIERA DE LA CUENTA PÚBLICA MUNICIPAL CON EL INFORME MENSUAL DE DICIEMBRE 2018

Ayuntamiento de Huixquilucan						
(Miles de pesos)						
Fuente	Estado de Situación Financiera			Estado de Actividades		
	Activo	Pasivo	Hacienda Pública/Patrimonio	Ingresos	Egresos	Resultado del Ejercicio
Cuenta Pública	1,977,257.6	692,861.5	1,284,396.2	2,391,806.5	2,132,520.4	259,286.1
Diciembre	1,977,257.6	692,861.5	1,284,396.2	2,391,806.5	2,132,520.4	259,286.1
Diferencia	0.0	0.0	0.0	0.0	0.0	0.0

FUENTE: Elaboración del OSFEM, con información de la Cuenta Pública de la Entidad.

Derivado del comparativo de la información financiera presentada por la entidad municipal en la Cuenta Pública y el Informe mensual de diciembre 2018, se identificó que los saldos de las cuentas contables que integran el Estado de Situación Financiera y el Estado de Actividades, no muestran diferencias.

SALDOS DEL ESTADO DE SITUACIÓN FINANCIERA COMPARATIVO 2017 CONTRA EL SALDO INICIAL DEL ANEXO AL ESTADO DE SITUACIÓN FINANCIERA ENERO 2018

Ayuntamiento de Huixquilucan			
(Miles de pesos)			
Concepto	Saldo Final Cuenta Pública 2017	Saldo Inicial Enero 2018	Diferencia
Activo	1,982,949.4	1,982,949.4	0.0
Pasivo	925,408.6	925,408.6	0.0
Hacienda Pública Patrimonio Contribuido	93,498.8	93,498.8	0.0

FUENTE: Elaboración del OSFEM, con información de la Cuenta Pública de la Entidad

Derivado del análisis comparativo entre los saldos iniciales de las cuentas contables que integran el activo, pasivo y hacienda pública/patrimonio contribuido del Anexo al Estado de Situación Financiera del Informe Mensual de enero 2018, y los saldos finales del Estado de Situación Financiera Comparativo 2017; se identificó que no presentan diferencias.



VERIFICACIÓN DE LAS CUENTAS CONTABLES DE ACUERDO AL MANUAL ÚNICO DE CONTABILIDAD GUBERNAMENTAL

De acuerdo a la verificación realizada a las cuentas contables que integran la estructura del Estado de Situación Financiera Comparativo utilizadas por la entidad municipal, para el ejercicio 2018, se identificó que dichas cuentas contables están aprobadas en el Manual Único de Contabilidad Gubernamental para las Dependencias y Entidades Públicas del Gobierno y Municipios del Estado de México vigente, siendo éste el instrumento normativo básico para el sistema contable, en el que se sustenta el registro correcto de las operaciones; mismo que muestra la Lista e Instructivo de Cuentas así como la Guía Contabilizadora para el Registro Contable y Presupuestal de Operaciones Específicas.

NATURALEZA DE LOS SALDOS DEL ANEXO AL ESTADO DE SITUACION FINANCIERA

Ayuntamiento de Huixquilucan (Miles de pesos)		
Cuenta	Concepto	Anexo al Estado de Situación Financiera Cuenta Pública 2018
1112	Bancos/Tesorería	-118.7
1131	Anticipo a Proveedores por Adquisición de Bienes y Prestación de Servicios a Corto Plazo	-70.0
1235	Construcciones en Proceso en Bienes de Dominio Público	-5,789.9
2111	Servicios Personales por Pagar a Corto Plazo	-67.9
2117	Retenciones y Contribuciones por Pagar a Corto Plazo	-661.2
2119	Otras Cuentas por Pagar a Corto Plazo	-747.3
2151	Ingresos Cobrados por Adelantado a Corto Plazo	-23.3

FUENTE: Elaboración del OSFEM, con información de la Cuenta Pública de la Entidad

Derivado de la revisión a las cuentas contables con saldo en el Anexo al Estado de Situación Financiera, se identificó que las cuentas contables Bancos/Tesorería por un importe de 118.7 miles de pesos, Anticipo a Proveedores por Adquisición de Bienes y Prestación de Servicios a Corto Plazo por un importe de 70.0 miles de pesos, Construcciones en Procesos de Bienes de Dominio Público por un importe de 5,789.9 miles de pesos, Servicios Personales por Pagar a Corto Plazo por un importe de 67.9 miles de pesos, Retenciones y Contribuciones por Pagar a Corto Plazo por un importe de 661.2 miles de pesos, Otras Cuentas por Pagar a Corto Plazo por un importe de 747.3 miles de pesos y Ingresos Cobrados por Adelantado a Corto Plazo por un importe de 23.3 miles de pesos, no corresponden a su naturaleza económica.



SALDOS DEL ESTADO DE SITUACIÓN FINANCIERA COMPARATIVO CONTRA EL ANEXO AL ESTADO DE SITUACIÓN FINANCIERA

Ayuntamiento de Huixquilucan (Miles de pesos)				
Cuenta	Concepto	Estado de Situación Financiera Comparativo Cuenta Pública 2018	Anexo al Estado de Situación Financiera Cuenta Pública 2018	Diferencia
	Activo	1,977,257.6	1,977,257.6	0.0
	Pasivo	692,861.5	692,861.5	0.0
	Hacienda/Patrimonio Contribuido	93,498.8	93,498.8	0.0

FUENTE: Elaboración del OSFEM, con información de la Cuenta Pública de la Entidad.

De acuerdo al comparativo que se realizó entre los saldos de las cuentas contables presentadas en el Estado de Situación Financiera Comparativo y en el Anexo al Estado de Situación Financiera, se identificó que no existen diferencias; es decir, los saldos coinciden.



CUENTAS CONTABLES DEL ESTADO DE SITUACIÓN FINANCIERA CON ANTIGÜEDAD MAYOR A UN AÑO

Ayuntamiento de Huixquilucan (Miles de pesos)			
Cuenta	Concepto	Anexo al Estado de Situación Financiera Cuenta Pública 2018	Anexo al Estado de Situación Financiera Cuenta Pública 2017
1122	Cuentas por Cobrar a Corto Plazo	77,598.1	77,598.1
1123	Deudores Diversos por Cobrar a Corto Plazo	2,312.2	2,312.2
1131	Anticipo a Proveedores por Adquisición de Bienes y Prestación de Servicios a Corto Plazo	17.3	17.3
1134	Anticipo a Contratistas por Obras Públicas a Corto Plazo	29,212.7	29,212.7
2111	Servicios Personales por Pagar a Corto Plazo	21.1	21.1
2112	Proveedores por Pagar a Corto Plazo	9,382.7	9,382.7
2113	Contratistas por Obras Públicas por Pagar a Corto Plazo	32.5	32.5
2117	Retenciones y Contribuciones por Pagar a Corto Plazo	1,967.0	1,967.0
2119	Otras Cuentas por Pagar a Corto Plazo	78,294.2	78,294.2

FUENTE: Elaboración del OSFEM, con información de la Cuenta Pública de la Entidad.

Como resultado de la revisión a las cuentas contables a corto plazo en el Anexo al Estado de Situación Financiera, se aprecia que las cuentas contables Cuentas por Cobrar a Corto Plazo por un importe de 77,598.1 miles de pesos, Deudores Diversos por Cobrar a Corto Plazo por un importe de 2,312.2 miles de pesos, Anticipo a Proveedores por Adquisición de Bienes y Prestación de Servicios a Corto Plazo por un importe de 17.3 miles de pesos, Anticipo a Contratistas por Obras Públicas a Corto Plazo por un importe de 29,212.7 miles de pesos, Servicios Personales por Pagar a Corto Plazo por un importe de 21.1 miles de pesos, Proveedores por Pagar a Corto Plazo por un importe de 9,382.7 miles de pesos, Contratistas por Obras Públicas por Pagar a Corto Plazo por un importe de 32.5 miles de pesos, Retenciones y Contribuciones por Pagar a Corto Plazo por un importe de 1,967.0 miles de pesos y Otras Cuentas por Pagar a Corto Plazo por un importe de 78,294.2 miles de pesos presentan antigüedad mayor a un año. Con relación al Informe de Resultados del ejercicio anterior, la entidad municipal muestra reincidencia en sus saldos.



EQUILIBRIO EN EL ESTADO DE SITUACIÓN FINANCIERA COMPARATIVO

Ayuntamiento de Huixquilucan (Miles de pesos)				
Estado de Situación Financiera Comparativo				
Total del Activo (A)	Total Pasivo (B)	Total Patrimonio (C)	Total del Pasivo y Patrimonio D=(B+C)	Equilibrio (A-D)
1,977,257.6	692,861.5	1,284,396.2	1,977,257.6	0.0

FUENTE: Elaboración del OSFEM, con información de la Cuenta Pública de la Entidad.

Derivado del análisis a la información financiera presentada en el Estado de Situación Financiera Comparativo del ejercicio sujeto a revisión, se identificó que presenta equilibrio entre el total del activo y la suma de pasivo más hacienda pública/patrimonio.

RESULTADO DEL EJERCICIO DEL ESTADO DE SITUACIÓN FINANCIERA COMPARATIVO CONTRA EL ESTADO DE ACTIVIDADES COMPARATIVO

Ayuntamiento de Huixquilucan (Miles de pesos)	
Estado Financiero	Resultado del Ejercicio (ahorro/desahorro)
Estado de Situación Financiera Comparativo	259,286.1
Estado de Actividades Comparativo	259,286.1
Diferencia:	0.0

FUENTE: Elaboración del OSFEM, con información de la Cuenta Pública de la Entidad.

De acuerdo a la verificación realizada al Estado de Situación Financiera Comparativo, se identifica que el resultado del ejercicio (ahorro/desahorro) es igual al que se presenta en el Estado de Actividades Comparativo.



AUTORIZACIÓN Y JUSTIFICACIÓN DE LAS APLICACIONES CONTABLES A LA CUENTA DE RESULTADO DE EJERCICIOS ANTERIORES

Ayuntamiento de Huixquilucan							
(Miles de pesos)							
Ejercicio 2017			Ejercicio 2018		Diferencia del saldo de Resultado de Ejercicios Anteriores E=(D-C)	Saldo de las aplicaciones contables con autorización y justificación	Saldo de las aplicaciones contables sin autorización y justificación
Resultado del Ejercicio (Ahorro/Desahorro) (A)	Resultado de Ejercicios Anteriores (B)	Total C=(A+B)	Resultado de Ejercicios Anteriores (D)				
378,001.2	586,016.8	964,018.0	931,611.2	-32,406.8	0.0	-32,406.8	

FUENTE: Elaboración del OSFEM, con información de la Cuenta Pública de la Entidad.

De la fiscalización realizada a la cuenta contable de Resultados de Ejercicios Anteriores, se identificó que las aplicaciones contables que afectan a la cuenta por un importe de 32,406.8 miles de pesos, no presentan la justificación, de acuerdo a las políticas de registro del Manual Único de Contabilidad Gubernamental para las Dependencias y Entidades Públicas del Gobierno y Municipios del Estado de México vigente.



SALDO DE LA HACIENDA/PATRIMONIO DEL ESTADO DE SITUACIÓN FINANCIERA COMPARATIVO CONTRA EL ESTADO DE VARIACIÓN EN LA HACIENDA Y PATRIMONIO

Ayuntamiento de Huixquilucan (Miles de pesos)	
Estado Financiero	Importe□
Estado de Situación Financiera Comparativo	1,284,396.2
Estado Variación en la Hacienda y Patrimonio	1,996,342.6
Diferencia:	-711,946.4

FUENTE: Elaboración del OSFEM, con información de la Cuenta Pública de la Entidad.

De acuerdo a la verificación realizada al saldo de las cuentas contables de Hacienda/Patrimonio del Estado de Situación Financiera Comparativo, se identificó que los saldos difieren con los revelados en el Estado de Variación en la Hacienda y Patrimonio por un importe de 711,946.4 miles de pesos.

SALDO DEL ACTIVO DEL ESTADO DE SITUACIÓN FINANCIERA COMPARATIVO CONTRA EL ESTADO ANALÍTICO DEL ACTIVO

Ayuntamiento de Huixquilucan (Miles de pesos)	
Estado Financiero	Importe□
Estado de Situación Financiera Comparativo	1,977,257.6
Estado Analítico del Activo	1,977,257.6
Diferencia:	0.0

FUENTE: Elaboración del OSFEM, con información de la Cuenta Pública de la Entidad.

Como resultado de la verificación entre los saldos de las cuentas contables del Activo revelados en el Estado de Situación Financiera Comparativo y en el Estado Analítico del Activo, se comprobó que presenta inconsistencias debido a que los saldos iniciales presentan diferencias.



ESTADO DE FLUJOS DE EFECTIVO

Ayuntamiento de Huixquilucan		
Del 1 de enero al 31 de diciembre de 2018		
(Miles de pesos)		
Concepto	Importe 2018	Importe 2017
Flujos de Efectivo de las Actividades de Operación		
Origen	2,255,470.3	2,234,578.8
Impuestos	989,229.2	961,975.0
Contribuciones de Mejoras	4,201.7	2,712.8
Derechos	124,474.5	128,971.7
Productos de Tipo Corriente	4,071.1	4,915.0
Aprovechamientos de Tipo Corriente	4,609.2	4,089.9
Participaciones y Aportaciones	1,070,286.2	1,099,902.5
Otros Orígenes de Operación	58,598.5	32,011.9
Aplicación	2,053,821.0	1,540,569.2
Servicios Personales	1,049,166.6	917,506.3
Materiales y Suministros	105,358.3	64,946.1
Servicios Generales	223,880.0	235,924.7
Subsidios y Subvenciones	495,658.1	129,145.3
Ayudas Sociales	75,371.9	75,044.4
Otras Aplicaciones de Operación	104,386.2	118,002.4
Flujos Netos de Efectivo por Actividades de Operación	201,649.3	694,009.6
Flujos de Efectivo de las Actividades de Inversión		
Origen	.0	.0
Aplicación	181,419.6	418,184.1
Bienes Inmuebles, Infraestructura y Construcciones en Proceso	140,414.1	357,083.8
Bienes Muebles	41,005.4	61,100.3
Flujos Netos de Efectivo de las Actividades de Inversión	-181,419.6	-418,184.1
Flujo de Efectivo por Actividades de Financiamiento		
Origen	.0	.0
Aplicación	107,799.9	58,348.1
Servicios de la Deuda	62,050.2	58,348.1
Interno	62,050.2	58,348.1
Otras Aplicaciones de Financiamiento	45,749.8	0.0
Flujos Netos de Efectivo por Actividades de Financiamiento	-107,799.9	-58,348.1
Incremento/Disminución Neta en el Efectivo y Equivalentes al Efectivo	-87,570.2	217,477.4
Efectivo y Equivalentes al Efectivo al Inicio del Ejercicio	355,757.6	138,280.2
Efectivo y Equivalentes al Efectivo al Final del Ejercicio	268,187.5	355,757.6

FUENTE: Elaboración del OSFEM, con información de la Cuenta Pública de la Entidad.

De la fiscalización realizada a las cuentas contables de efectivo y equivalentes reflejadas en el Estado de Situación Financiera Comparativo, se corroboró que no difieren con la información reflejada en la disminución neta, el saldo al inicio y al final del ejercicio del Estado de Flujos de Efectivo.



ESTADO DE CAMBIOS EN LA SITUACIÓN FINANCIERA

Ayuntamiento de Huixquilucan		
Del 1 de enero al 31 de diciembre de 2018		
(Miles de pesos)		
Concepto	Origen □	Aplicación □
Activo		
Activo Circulante	87,570.2	143,657.3
Efectivo y Equivalentes	87,570.2	0.0
Derechos a Recibir Efectivo o Equivalentes	0.0	134,610.9
Derechos a Recibir Bienes o Servicios	0.0	3,876.3
Almacenes	0.0	5,170.0
Activo no Circulante	114,977.4	53,198.5
Bienes Inmuebles, Infraestructura y Construcciones en Proceso	73,437.5	0.0
Bienes Muebles	0.0	51,439.4
Depreciación, Deterioro y Amortización Acumulada de Bienes	41,539.9	0.0
Activos Diferidos	0.0	1,759.1
Pasivo		
Pasivo Circulante	0.0	221,139.4
Cuentas por Pagar a Corto Plazo	0.0	221,139.4
Pasivo no Circulante	0.0	11,407.7
Cuentas por Pagar a Largo Plazo	0.0	3,934.5
Deuda Pública a Largo Plazo	0.0	7,473.2
Hacienda Pública / Patrimonio		
Hacienda Pública / Patrimonio Contribuido	0.0	0.0
Hacienda Pública / Patrimonio Generado	345,594.4	118,739.1
Resultados del Ejercicio: (Ahorro/Desahorro)	0.0	118,715.1
Resultados de Ejercicios Anteriores	345,594.4	0.0
Revalúos	0.0	0.0
Reservas	0.0	24.0
Exceso o Insuficiencia en la Actualización de la Hacienda Pública / Patrimonio	0.0	0.0
Total	548,142.0	548,142.0

FUENTE: Elaboración del OSFEM, con información de la Cuenta Pública de la Entidad.

Como resultado del análisis a la variación revelada en las cuentas contables de mayor de activo, pasivo y patrimonio del Estado de Situación Financiera Comparativo, se distingue que dicha variación coincide con el origen y aplicación de los recursos del Estado de Cambios en la Situación Financiera.



ESTADO ANALÍTICO DE LA DEUDA Y OTROS PASIVOS

Ayuntamiento de Huixquilucan				
Del 1 de enero al 31 de diciembre de 2018				
(Miles de pesos)				
Denominación de las Deudas	Moneda de Contratación	Institución o País Acreedor	Saldo Inicial del Período	Saldo Final del Período
Deuda Pública				
Corto Plazo				
Deuda Interna			0.0	0.0
Instituciones de Crédito:			0.0	0.0
Títulos y Valores			0.0	0.0
Arrendamientos Financieros			0.0	0.0
Deuda Externa			0.0	0.0
Organismos Financieros Internacionales			0.0	0.0
Deuda Bilateral			0.0	0.0
Títulos y Valores			0.0	0.0
Arrendamientos Financieros			0.0	0.0
Subtotal Corto Plazo			0.0	0.0
Largo Plazo				
Deuda Interna			525,095.3	513,687.6
Instituciones de Crédito:			525,095.3	513,687.6
Títulos y Valores			0.0	0.0
Arrendamientos Financieros			0.0	0.0
Deuda Externa			0.0	0.0
Organismos Financieros Internacionales			0.0	0.0
Deuda Bilateral			0.0	0.0
Títulos y Valores			0.0	0.0
Arrendamientos Financieros			0.0	0.0
Subtotal Largo Plazo			525,095.3	513,687.6
Otros Pasivos:			400,313.3	179,173.9
Otros Pasivos			400,313.3	179,173.9
Total Deuda y Otros Pasivos			925,408.6	692,861.5

FUENTE: Elaboración del OSFEM, con información de la Cuenta Pública de la Entidad.

De acuerdo a la verificación del saldo de las cuentas contables del pasivo reflejado en el Estado de Situación Financiera Comparativo se identifica que coincide con el saldo final del Estado Analítico de la Deuda y Otros Pasivos.



CUENTAS CONTABLES DE CONSTRUCCIONES EN PROCESO

Ayuntamiento de Huixquilucan Del 1 de enero al 31 de diciembre de 2018 (Miles de pesos)			
Estado Financiero	Construcciones en Proceso en Bienes del Dominio Público (A)	Construcciones en Proceso en Bienes Propios (B)	Total (A+B)
Estado de Situación Financiero Comparativo	554,496.6	0.0	554,496.6
Informe Anual de Construcciones en Proceso	554,496.6	.0	554,496.6
Diferencia:	0.0	0.0	0.0

FUENTE: Elaboración del OSFEM, con información de la Cuenta Pública de la Entidad.

De acuerdo a la fiscalización realizada al saldo que presentan las cuentas contables de construcciones en proceso en bienes del dominio público y de bienes propios en el Estado de Situación Financiera Comparativo, se identificó que corresponde con él Informa Anual de Construcciones en Procesos.

Ayuntamiento de Huixquilucan Del 1 de enero al 31 de diciembre de 2018		
Concepto	Sí	No
Presenta Construcciones en Proceso de Dominio Público 2018	X	

FUENTE: Elaboración del OSFEM, con información de la Cuenta Pública de la Entidad.

De acuerdo a la verificación del Informe Anual de Construcciones en Proceso se identifica que presenta obras de dominio público.

Ayuntamiento de Huixquilucan Del 1 de enero al 31 de diciembre de 2018		
Concepto	Sí	No
Presenta Construcciones en Proceso Capitalizables 2018 con Avance Físico y Financiero 100%	X	

FUENTE: Elaboración del OSFEM, con información de la Cuenta Pública de la Entidad.

De acuerdo a la verificación del Informe Anual de Construcciones en Proceso se identifica que presenta obras capitalizables con avance físico y financiero al 100 por ciento.



Ayuntamiento de Huixquilucan		
Del 1 de enero al 31 de diciembre de 2018		
Concepto	Sí	No
Presenta Construcciones en Proceso 2018 con Avance Financiero mayor al Avance Físico		X

FUENTE: Elaboración del OSFEM, con información de la Cuenta Pública de la Entidad.

De acuerdo a la verificación al grado de avance del Informe Anual de Construcciones en Proceso se identifica que el avance financiero no es mayor al avance físico.

Ayuntamiento de Huixquilucan		
Del 1 de enero al 31 de diciembre de 2018		
Concepto	Sí	No
Presenta Construcciones en Proceso de Ejercicios Anteriores	X	

FUENTE: Elaboración del OSFEM, con información de la Cuenta Pública de la Entidad.

De acuerdo a la verificación del Informe Anual de Construcciones en Proceso se identifica que presenta obras de ejercicios anteriores.

En resumen el saldo que presentan las cuentas contables de construcciones en proceso en bienes del dominio público y de bienes propios en el Estado de Situación Financiera Comparativo, se identificó que corresponde con el Informe Anual de Construcciones en Proceso y revela obras del dominio público, así como capitalizables con avance físico y financiero al 100 por ciento y de ejercicios anteriores, no presenta obras con avance financiero mayor al avance físico.

RAZÓN DE SOLVENCIA

Fórmula	2016	2017	2018
$\frac{\text{Activo Circulante}}{\text{Pasivo Circulante}}$	2.6	2.6	6.1



FUENTE: Elaboración del OSFEM, con información de la Cuenta Pública de la Entidad.

Con los datos proporcionados por el ayuntamiento y de acuerdo a la aplicación de la fórmula se determina que la entidad al 31 de diciembre de 2018 contó con 6.1 pesos para atender cada peso de obligaciones adquiridas a corto plazo. Con respecto al ejercicio anterior presenta una tendencia a la alza.



PRESENTACIÓN DE LA INFORMACIÓN FINANCIERA DE ACUERDO A LOS FORMATOS A QUE HACE REFERENCIA LA LDF

Ayuntamiento de Huixquilucan		
Del 1 de enero al 31 de diciembre de 2018		
Formato	Cumplió	Comentarios
Estado de Situación Financiera Detallado - LDF	Sí	
Informe Analítico de la Deuda Pública y Otros Pasivos - LDF	Sí	
Informe Analítico de Obligaciones Diferentes de Financiamientos - LDI	Sí	
Guía de Cumplimiento de la Ley de Disciplina Financiera de las Entidades Federativas y Municipios	No	La Información difiere de la presentada en la Información Presupuestaria

FUENTE: Elaboración del OSFEM, con información de la Cuenta Pública de la Entidad.

Derivado de la revisión en la presentación de los formatos contables y anexos de acuerdo a los criterios aprobados por el Consejo Nacional de Armonización Contable y de los formatos a que hace referencia la Ley de Disciplina Financiera de las Entidades Federativas y los Municipios (LDF), se verificó que la información financiera no coincide con la presentada por la entidad municipal en los Estados Financieros, así mismo se identificó el incumplimiento de los criterios en la elaboración y presentación homogénea de dichos formatos.



SISTEMA DE ALERTAS DE LA LDF

Indicador de Deuda Pública y Obligaciones sobre Ingresos de libre disposición (Miles de pesos)					
Indicador: Deuda Pública y Obligaciones sobre Ingresos de Libre Disposición			Importes (Miles de pesos)	Resultado	Rango
=	$\frac{\text{Deuda Pública y Obligaciones}}{\text{Ingresos de Libre Disposición}}$	X 100	$\frac{410,915.6}{2,111,951.1}$	19.5%	Bajo

FUENTE: Elaboración del OSFEM, con información de la Cuenta Pública de la Entidad.

Indicador de Servicio de la Deuda y de Obligaciones sobre Ingresos de libre disposición (Miles de pesos)					
Indicador: Servicio de la Deuda y de Obligaciones sobre Ingresos de Libre Disposición			Importes (Miles de pesos)	Resultado	Rango
=	$\frac{\text{Servicio de la Deuda y de Obligaciones}}{\text{Ingresos de Libre Disposición}}$	X 100	$\frac{62,050.2}{2,111,951.1}$	2.9%	Bajo

FUENTE: Elaboración del OSFEM, con información de la Cuenta Pública de la Entidad.

Indicador de Obligaciones a Corto Plazo y Proveedores y Contratistas menos Efectivo, Bancos e Inversiones Temporales sobre Ingresos Totales (Miles de pesos)					
Indicador: Obligaciones a Corto Plazo, Proveedores y Contratistas menos los montos de efectivo, bancos e inversiones temporales sobre Ingresos Totales			Importes (Miles de pesos)	Resultado	Rango
=	$\frac{\text{Obligaciones a Corto Plazo y Proveedores y Contratistas} - \text{Efectivo, Bancos e Inversiones Temporales}}{\text{Ingresos Totales}}$	X 100	$\frac{-131,972.2}{2,391,806.5}$	-5.5%	Bajo

FUENTE: Elaboración del OSFEM, con información de la Cuenta Pública de la Entidad.

Endeudamiento Sostenible

El ayuntamiento de Huixquilucan registra un nivel de endeudamiento sostenible de acuerdo al artículo 14 fracción I del Reglamento del Sistema de Alertas publicado en el Diario Oficial de la Federación el 31 de marzo de 2017 y le correspondería un techo de financiamiento neto de hasta el 15 por ciento de sus ingresos de libre disposición, según el artículo 46 fracción I, de la Ley de Disciplina Financiera de las Entidades Federativas y los Municipios publicado en el Diario Oficial de la Federación el 27 de abril de 2016.



SERVICIOS PERSONALES EN CUMPLIMIENTO DEL ARTÍCULO 10 DE LA LDF

Ayuntamiento de Huixquilucan							
Del 1 de enero al 31 de diciembre de 2018							
(Miles de Pesos)							
Egreso Aprobado (Servicios Personales)		Variación	Porcentaje	Artículo 10 Fracción I inciso a y sexto transitorio	Cumple	Artículo 10 Fracción I inciso b PIB	Cumple
2017	2018						
770,903.5	883,057.4	112,153.9	14.5%	3.0%	No	3.0%	No

FUENTE: Elaboración del OSFEM, con información de la Cuenta Pública de la Entidad.

Derivado de la verificación en el cumplimiento de las disposiciones establecidas en la Ley de Disciplina Financiera de las Entidades Federativas y los Municipios en su artículo 21 en materia de servicios personales de acuerdo al artículo 10 fracción I, incisos a) y b) y Transitorio sexto, se identificó el incumplimiento por la entidad municipal, ya que rebasa el porcentaje permitido.

ANÁLISIS DE ADEUDOS DEL EJERCICIO FISCAL ANTERIOR EN CUMPLIMIENTO DEL ARTÍCULO 20 DE LA LDF

Ayuntamiento de Huixquilucan				
Ingreso Recaudado 2018	Importe Pagado en ADEFAS 2018	Porcentaje	Artículo 20 y Transitorio Décimo Primero	Cumple
2,391,806.5	104,386.2	4.4%	5.5%	Sí

FUENTE: Elaboración del OSFEM, con información de la Cuenta Pública de la entidad

Derivado de la verificación realizada al Ingreso Recaudado y al importe pagado de ADEFAS 2018, se identifica que la entidad cumplió con el artículo 20 y transitorio décimo primero de la Ley de Disciplina Financiera de las Entidades Federativas y los Municipios, respecto al porcentaje para cubrir los adeudos del ejercicio fiscal anterior, es decir, no excedió el 5.5 por ciento.



CONTRATACIÓN DE OBLIGACIONES A CORTO PLAZO DE ACUERDO A LA LDF

Ayuntamiento de Huixquilucan							
Artículo 30 fracción I de la Ley de Disciplina Financiera							
(Miles de pesos)							
Ingresos Totales Estimados (A)	Total de Financiamiento Neto (B)	Ingresos Totales Estimados sin incluir Financiamiento Neto C=(A-B)	Porcentaje Art 30 fracción I LDF (D)	Monto de Obligaciones a Corto Plazo permitido E=(C*D)	Total de Financiamiento Corto Plazo (F)	Porcentaje Financiamiento Corto Plazo G=(F/C)	Monto Excedente H=(F-E)
2,621,905.3	410,915.6	2,210,989.7	6%	132,659.4	0.0	0.0%	-132,659.4

FUENTE: Elaboración del OSFEM, con información de la Cuenta Pública de la entidad

Derivado de la verificación a las Obligaciones a Corto Plazo de la Entidad, se identifica que cumplió con el artículo 30 fracción I de la Ley de Disciplina Financiera de las Entidades Federativas y los Municipios, respecto al porcentaje para realizar contrataciones sin autorización de la Legislatura Local; es decir, no excedió el 6.0 por ciento.



CONSOLIDACIÓN DE ESTADOS FINANCIEROS

Ayuntamiento de Huixquilucan		
Del 1 de enero al 31 de diciembre de 2018		
Estado Financiero	Cumplió	Comentarios
Estado de Situación Financiera Consolidado	Si	
Estado de Actividades Consolidado	Si	
Estado de Variación en la Hacienda Pública Consolidado	Si	
Estado de Cambios en la Situación Financiera Consolidado	No	La Información difiere de la presentada por el DIF e Instituto del Deporte
Estado de Flujos de Efectivo Consolidado	No	La Información difiere de la presentada por el DIF, ODAS e Instituto del Deporte

FUENTE: Elaboración del OSFEM, con información de la Cuenta Pública de la entidad

De la fiscalización realizada de acuerdo al postulado básico de Consolidación de la Información Financiera del Manual Único de Contabilidad Gubernamental para las Dependencias y Entidades Públicas del Gobierno y Municipios del Estado de México, vigente donde se establece que: los estados financieros de los entes públicos deberán presentar de manera consolidada la situación financiera, los resultados de operación, el flujo de efectivo o los cambios en la situación financiera y las variaciones a la Hacienda Pública, como si se tratara de un solo ente público, se identificó el incumplimiento por la entidad municipal a éste postulado, ya que difiere de la información presentada por el DIF, ODAS e IMCUFIDE del municipio.



INGRESOS RECAUDADOS POR PARTICIPACIONES FEDERALES Y ESTATALES

Ayuntamiento de Huixquilucan				
Ingreso Recaudado				
Del 1 de enero al 31 de diciembre de 2018				
(Miles de pesos)				
Concepto	Estado Analítico de Ingresos	Recursos Asignados por: Diario Oficial de la Federación, Gacetas del Gobierno del Estado de México y Oficios de Asignación	Diferencia	Comentarios
Participaciones				
Fondo General de Participaciones	521,174.9	521,174.9	0.0	
Fondo de Fomentos Municipal	68,298.1	68,298.1	0.0	
Fondo de Fiscalización y Recaudación	109,793.5	109,793.5	0.0	
Correspondientes al Impuesto Especial Sobre Producción y Servicios	7,994.7	7,994.7	0.0	
Correspondientes al Impuesto Sobre Automóviles Nuevos	20,137.4	20,137.4	0.0	
Correspondientes al Impuesto Sobre Tenencia o Uso de Vehículos	302.1	0.7	301.4	
Correspondientes al Fondo de Compensación del Impuesto Sobre Automóviles Nuevos	3,771.1	4,072.5	-301.4	
Las derivadas de la aplicación del artículo 4-A de la Ley de Coordinación Fiscal	8,042.8	8,042.8	0.0	
Del Impuesto Sobre Tenencia o Uso de Vehículos Automotores	17,539.8	17,539.8	0.0	
Del Impuesto Sobre Adquisición de Vehículos Automotores Usados	854.3	854.3	0.0	
Del Impuesto Sobre Loterías, Rifas, Sorteos, Concursos y Juegos Permitidos con Cruce de Apuestas	1,848.7	1,848.7	0.0	
Programa de Acciones para el Desarrollo (PAD)	40,000.0	40,000.0	0.0	
Fondo Estatal de Fortalecimiento Municipal (FEFOM)	18,797.3	18,797.3	0.0	
El Impuesto Sobre la Renta efectivamente enterado a la Federación, correspondiente al salario de su personal que preste o desempeñe un servicio personal subordinado así como de sus organismos públicos descentralizados	203,564.0	203,564.0	0.0	
A la venta final de bebidas con contenido alcohólico	204.7	204.7	0.0	
Total Participaciones	1,022,323.3	1,022,323.3	0.0	

FUENTE: Elaboración del OSFEM, con información de la Cuenta Pública de la Entidad.



INGRESOS RECAUDADOS POR APORTACIONES FEDERALES Y ESTATALES

Ayuntamiento de Huixquilucan				
Ingreso Recaudado				
Del 1 de enero al 31 de diciembre de 2018				
(Miles de pesos)				
Concepto	Estado Analítico de Ingresos	Recursos Asignados por: Diario Oficial de la Federación, Gacetas del Gobierno del Estado de México y Oficinas de Asignación	Diferencia	Comentarios
Aportaciones				
Fondo de Aportaciones para Infraestructura Social Municipal	31,367.4	31,367.4	0.0	
Fondo de Aportaciones para el Fortalecimiento de los Municipios y de las Demarcaciones Territoriales del Distrito Federal	170,669.5	170,669.5	0.0	
Ramo 23	988.7	984.0	4.7	
FORTASEG	12,576.8	12,576.8	0.0	
Fondo de Aportaciones para la Seguridad Pública. (FASP)	567.4	567.4	0.0	
Otros Recursos Federales	2,106.7	2,106.7	0.0	
Total Aportaciones	218,276.4	218,271.7	4.7	
Diferencia de Aportaciones y Participaciones			4.7	

FUENTE: Elaboración del OSFEM, con información de la Cuenta Pública de la Entidad.

Nota: Ramo 23 está integrado por Fondo de Fortalecimiento Financiero para la Inversión (FFFI) y Otros Recursos Federales por: Programa de Fortalecimiento a la Transversalidad de la Perspectiva de Género (PFTPG), LICONSA y Apoyo a Festivales Culturales y Artísticos (PROFEST).

Derivado de la revisión de Participaciones y Aportaciones, se identificó que el ingreso recaudado de Ramo 23, no coincide con los montos asignados en los oficios de asignación de recursos para la entidad municipal por una diferencia neta de 4.7 miles de pesos.

INGRESOS REPORTADOS EN EL SISTEMA DE RECURSOS FEDERALES TRANSFERIDOS

Ayuntamiento de Huixquilucan (Miles de pesos)					
Recursos Federales	Ingreso Recaudado				
	Estado Analítico de Ingresos	Interés generado	Total	Sistema de Recursos Federales Transferidos	Diferencia
FISMDF	31,367.4	44.8	31,412.2	31,412.2	0.0
FORTAMUNDF	170,669.5	0.0	170,669.5	170,669.5	0.0
FORTASEG	12,576.8	80.0	12,656.8	12,632.0	24.8
FASP	567.4	0.0	567.4	0.0	567.4
FFFI	984.0	0.0	984.0	0.0	984.0
PFTPG	200.0	0.0	200.0	0.0	200.0
PROFEST	865.2	0.0	865.2	2,300.0	-1,434.8
LICONSA	1,087.0	0.0	1,087.0	0.0	1,087.0
Total Ingreso Recaudado	218,317.2	124.8	218,442.1	217,013.7	1,428.4
Diferencia Neta de Ingresos Recaudados					1,428.4

FUENTE: Elaboración del OSFEM, con información de la Cuenta Pública de la Entidad.

EGRESOS REPORTADOS EN EL SISTEMA DE RECURSOS FEDERALES TRANSFERIDOS

Ayuntamiento de Huixquilucan (Miles de pesos)			
Recursos Federales	Egreso Pagado	Sistema de Recursos Federales Transferidos (Egreso Pagado)	Diferencia
FISMDF	31,233.4	31,233.4	0.0
FORTAMUNDF	170,669.5	170,669.5	0.0
FORTASEG	12,632.0	12,632.0	0.0
FASP	567.4	0.0	567.4
FFFI	0.0	0.0	0.0
PFTPG	200.0	0.0	200.0
PROFEST	865.2	2,285.1	-1,419.9
LICONSA	0.0	0.0	0.0
Total Egreso Pagado	216,167.5	216,820.0	-652.5
Diferencia Neta del Egreso Pagado			-652.5

FUENTE: Elaboración del OSFEM, con información de la Cuenta Pública de la Entidad.

Una vez realizada la verificación del Informe de los Recursos Federales Transferidos, se identificó que la Entidad no publicó la información de los recursos FASP, PFTPG Y LICONSA a través del portal aplicativo de la Secretaría de Hacienda y Crédito Público. Así mismo se identificó que no coincide con lo presentado en el Origen y Aplicación de Recursos Federales y Estatales acumulados en el ingreso recaudado por una diferencia de 1,428.1 miles de pesos y el Egreso pagado por una diferencia de 625.5 miles de pesos de los recursos PROFEST.



SALDOS EN BANCOS DE LAS APORTACIONES FEDERALES Y ESTATALES

Ayuntamiento de Huixquilucan										
(Miles de pesos)										
Recursos	Ingreso Recaudado			Egreso Pagado de Recursos Federales y Estatales	Reintegros durante el ejercicio	Saldo por reintegrar	Saldos (según anexo al Estado de Situación Financiera)		Total Bancos e Inversiones /Caja	Diferencia
	Estado Analítico de Ingresos	Intereses Generados	Total Recaudado				Bancos	Inversiones /Cheques en caja		
Federales										
FISDMDF	31,367.4	44.8	31,412.2	31,233.4	0.0	178.8	938.5	938.5	-759.7	
FORTAMUNDF	170,669.5	0.0	170,669.5	170,669.5	0.0	0.0	0.0	0.0	0.0	
FORTASEG	12,576.8	80.0	12,656.8	12,632.0	0.0	24.8	24.8	24.8	0.0	
FASP	567.4	0.0	567.4	567.4	0.0	0.0	0.0	0.0	0.0	
FFFI	984.0	0.0	984.0	0.0	0.0	984.0	984.0	984.0	0.0	
PFTPG	200.0	0.0	200.0	154.5	45.5	0.0	0.0	0.0	0.0	
PROFEST	865.2	0.0	865.2	865.2	0.0	0.0	0.0	0.0	0.0	
LICONSA	1,087.0	0.0	1,087.0	0.0	0.0	1,087.0	1,087.0	1,087.0	0.0	
Total Recursos Federales	219,336.9	124.8	219,461.8	216,122.0	45.5	3,294.2	3,034.3	0.0	3,034.3	-759.7
Estatales										
FEFOM	18,797.3	1.2	18,798.5	18,757.0	0.0	41.5	354.2	354.2	-312.8	
PAD	40,000.0	6.5	40,006.5	14,145.8	0.0	25,860.7	25,590.7	25,590.7	270.0	
Total Recursos Estatales	58,797.3	7.7	58,805.0	32,902.8	0.0	25,902.1	25,944.9	0.0	25,944.9	-42.8
Diferencia de Saldos en Bancos									-802.5	

FUENTE: Elaboración del OSFEM, con información de la Cuenta Pública de la Entidad.

De acuerdo a la revisión realizada a los saldos en la cuenta contable de bancos y caja de las aportaciones FISDMDF, FEFOM y PAD se identificó que no corresponden con lo registrado en el Ingreso Recaudado más los intereses generados menos el egreso pagado por un importe de 802.5 miles de pesos.

SALDOS DEL INGRESO RECAUDADO

Ayuntamiento de Huixquilucan			
(Miles de pesos)			
Recursos Federales y Estatales de 2018	Ingreso Recaudado		Diferencia
	Estado Analítico de Ingresos	Formato de Origen y Aplicación de Recursos Federales y Estatales	
Federales			
FISMDF	31,367.4	31,367.4	0.0
FORTAMUNDF	170,669.5	170,669.5	0.0
FORTASEG	12,576.8	12,576.8	0.0
FASP	567.4	567.4	0.0
FFFI	988.7	984.0	4.7
PFTPG	200.0	200.0	0.0
PROFEST	865.2	865.2	0.0
LICONSA	1,087.0	1,061.0	26.0
Total Recursos Federales	218,321.9	218,291.3	30.7
Estatales			
FEFOM	18,797.3	18,797.3	0.0
PAD	1,087.0	40,000.0	-38,913.0
Total Recursos Estatales	19,884.2	58,797.3	-38,913.0
Diferencia Neta del Ingreso Recaudado			-38,882.4

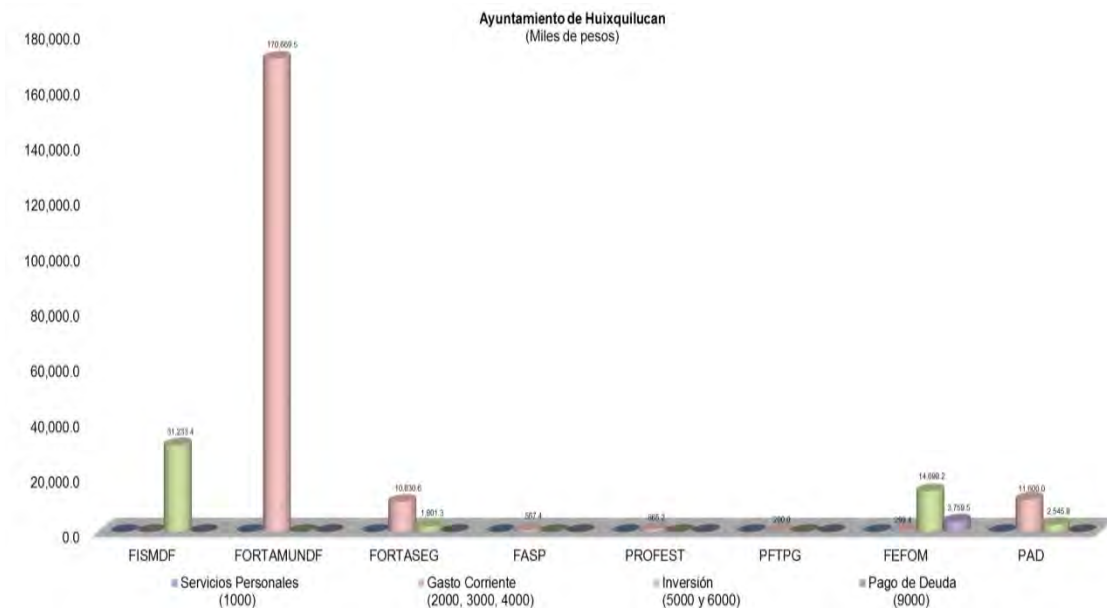
FUENTE: Elaboración del OSFEM, con información de la Cuenta Pública de la Entidad.

Una vez realizada la verificación del Ingreso Recaudado de los recursos federales y estatales reflejados en el Estado Analítico de Ingresos, se identificó que no coincide con lo presentado en el formato de Origen y Aplicación de Recursos Federales y Estatales de la entidad municipal, por un importe de 38,882.4 miles de pesos de los recursos FFFI, LICONSA y PAD.

APLICACIÓN DE RECURSOS FEDERALES Y ESTATALES

Ayuntamiento de Huixquilucan (Miles de pesos)								
Egreso Pagado								
Capítulo	FISDMF	FORTAMUNDF	FORTASEG	FASP	PROFEST	PFTPG	FEFOM	PAD
Servicios Personales	0.0	0.0	0.0	0.0	0.0	0.0	0.0	0.0
Materiales y Suministros	0.0	0.0	4,530.8	567.4	0.0	0.0	299.4	11,600.0
Servicios Generales	0.0	0.0	6,199.9	0.0	865.2	200.0	0.0	0.0
Transferencias, Asignaciones, Subsidios y Otras Ayudas	0.0	170,669.5	100.0	0.0	0.0	0.0	0.0	0.0
Bienes Muebles, Inmuebles e Intangibles	0.0	0.0	1,801.3	0.0	0.0	0.0	0.0	0.0
Inversión Pública	31,233.4	0.0	0.0	0.0	0.0	0.0	14,698.2	2,545.8
Inversiones Financieras y Otras Provisiones	0.0	0.0	0.0	0.0	0.0	0.0	0.0	0.0
Participaciones y Aportaciones	0.0	0.0	0.0	0.0	0.0	0.0	0.0	0.0
Deuda Pública	0.0	0.0	0.0	0.0	0.0	0.0	3,759.5	0.0
Total	31,233.4	170,669.5	12,632.0	567.4	865.2	200.0	18,757.0	14,145.8

FUENTE: Elaboración del OSFEM, con información de la Cuenta Pública de la Entidad.



FUENTE: Elaboración del OSFEM, con información de la Cuenta Pública de la Entidad.

Nota: FISDMF: Fondo para la Infraestructura Social Municipal y de las Demarcaciones Territoriales del Distrito Federal.

FORTAMUNDF: Fondo de Aportación para el Fortalecimiento de los Municipios y de las Demarcaciones Territoriales del Distrito Federal.

FORTASEG: Fortalecimiento para la Seguridad Pública de los Municipios.

FASP: Fondo de Aportación para la Seguridad Pública.

PROFEST: Apoyo a Festivales Culturales y Artísticos.

PFTPG: Programa de Fortalecimiento a la Transversalidad de la Perspectiva de Género.

FEFOM: Fondo Estatal de Fortalecimiento Municipal.

PAD: Programa de Acción para el Desarrollo.

Los recursos aplicados en inversión representan el 20.2 por ciento del total de los recursos ejercidos en 2018.

REINTEGRO DE RECURSOS FEDERALES Y ESTATALES DE ACUERDO A LA LDF

Ayuntamiento de Huixquilucan							
(Miles de pesos)							
Recurso	Saldo Bancos e Inversiones/Caja según anexo al Estado de Situación Financiera	Saldo del Estado de Cuenta Bancario	Movimientos en Conciliación	Saldo Comprometido y/o Devengado pendiente por pagar	Saldo por reintegrar al 31 de Diciembre 2018	Importe reintegrado del 1 de enero al 31 de Marzo 2019	Saldo Pendiente por Reintegrar
Federal							
FISMDF	938.5	11,383.4	10,444.9	0.0	938.5	44.8	893.7
FORTAMUNDF	0.0	0.0	0.0	0.0	0.0	0.0	0.0
FORTASEG	24.8	24.8	0.0	0.0	24.8	24.8	0.0
FASP	0.0	0.0	0.0	0.0	0.0	0.0	0.0
FFFI	984.0	984.0	0.0	0.0	984.0	984.0	0.0
PFTPG	0.0	0.0	0.0	0.0	0.0	0.0	0.0
PROFEST	0.0	0.0	0.0	0.0	0.0	0.0	0.0
LICONSA	1,077.0	1,087.0	0.0	1,061.0	26.0	26.0	0.0
Total Recursos Federales	3,024.3	13,479.2	10,444.9	1,061.0	1,973.3	1,079.6	893.7
Estatatal							
FEFOM	354.2	5,662.5	5,308.3	0.0	354.2	354.2	0.0
PAD	25,590.7	26,040.7	450.0	0.0	25,590.7	0.0	25,590.7
Total Recursos Estatales	25,944.9	45,182.4	16,203.2	1,061.0	27,918.2	1,433.8	25,590.7
Diferencia del reintegro de los Recursos Federales y Estatales							26,484.3

FUENTE: Elaboración del OSFEM, con información de la Cuenta Pública de la Entidad.

Derivado de la verificación a los saldos de los remanentes que no fueron devengados al 31 de diciembre de 2018 por la entidad municipal, referentes a los Recursos Federales y Estatales FISMDF y PAD se identificó que no se reintegró un importe de 26,484.3 miles de pesos de acuerdo a lo estipulado en los artículos 17 y 21 de la Ley de Disciplina Financiera de las Entidades Federativas y los Municipios.



APORTACIONES DE MEJORAS POR SERVICIOS AMBIENTALES (FIPASAHM)

Una vez realizada la verificación del ingreso efectivamente recaudado, se identifica que la entidad cuenta con Organismo Descentralizado Operador de Agua por lo cual éste será el responsable de enterar el fideicomiso FIPASAHM.

Dando seguimiento al acuerdo emitido con fecha 14 de junio 2019 donde se exhorta al ayuntamiento para que cumpla con la operación del Fideicomiso Público para el pago por Servicios Ambientales Hidrológicos del Estado de México.

RETENCIONES DE FORTAMUNDF PARA PAGOS A CONAGUA y CAEM

Derivado de la revisión de saldos de las retenciones de FORTAMUNDF por concepto de agua, registradas por el ayuntamiento, no se identifican variaciones con la confirmación realizada por la Secretaría de Finanzas, CONAGUA y CAEM.

DEPENDENCIA DE PARTICIPACIONES Y APORTACIONES FEDERALES Y ESTATALES

Ayuntamiento de Huixquilucan					
(Miles de pesos)					
Ejercicio	Participaciones	Aportaciones	Total Participaciones y Aportaciones	Ingresos Totales	%
2016	637,235.6	211,979.2	849,214.8	2,115,203.8	40.1
2017	775,042.4	260,614.2	1,035,656.6	2,234,578.9	46.3
2018	963,526.0	218,276.4	1,181,802.5	2,391,806.5	49.4

FUENTE: Elaboración del OSFEM, con información de la Cuenta Pública de la Entidad.



FUENTE: Elaboración del OSFEM, con información de la Cuenta Pública de la Entidad.

Nota 1: Las participaciones se integran por las participaciones Federales y Estatales.

Nota 2: Las aportaciones se integran por FISMDF, FORTAMUNDF y otros recursos federales.

Del análisis realizado a las participaciones y aportaciones federales y estatales, se identificó que representan el 49.4 por ciento respecto a los ingresos totales del ayuntamiento para el ejercicio 2018 y comparado con el ejercicio anterior, presenta un incremento de 3.1 puntos porcentuales.

GASTO OPERATIVO RESPECTO DE LOS INGRESOS TOTALES

Ayuntamiento de Huixquilucan (Miles de pesos)			
Ejercicio	Gasto Operativo	Ingresos Totales	%
2016	1,364,757.6	2,115,203.8	64.5
2017	1,751,443.2	2,234,578.9	78.4
2018	1,959,420.1	2,391,806.5	81.9

FUENTE: Elaboración del OSFEM, con información de la Cuenta Pública de la Entidad.

NOTA 1: El gasto operativo se integra por servicios personales, materiales y suministros, servicios generales y transferencias, asignaciones y otras ayudas.



FUENTE: Elaboración del OSFEM, con información de la Cuenta Pública de la Entidad.

Como resultado del análisis realizado al gasto operativo, se identificó que representa el 81.9 por ciento respecto a los ingresos totales del ayuntamiento para el ejercicio 2018 y comparado con el ejercicio anterior, muestra un incremento de 3.5 puntos porcentuales.

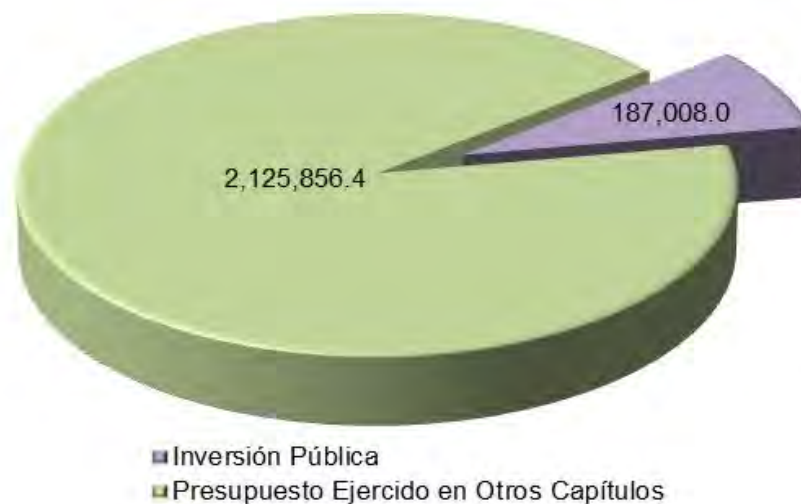
PARTICIPACIÓN DE LA INVERSIÓN EN EL EGRESO EJERCIDO

Ayuntamiento de Huixquilucan (Miles de pesos)			
Ejercicio	Inversión Pública	Total de Egreso Ejercido	%
2016	80,331.8	1,513,694.4	5.3
2017	460,769.3	2,390,658.8	19.3
2018	187,008.0	2,312,864.4	8.1

FUENTE: Elaboración del OSFEM, con información de la Cuenta Pública de la Entidad.

NOTA 1: Inversión Pública corresponde al presupuesto ejercido en el capítulo 5000 bienes muebles, inmuebles e intangibles y capítulo 6000 inversión pública del Estado Analítico del Ejercicio del Presupuesto de Egresos.

Ayuntamiento de Huixquilucan
(Miles de pesos)



FUENTE: Elaboración del OSFEM, con información de la Cuenta Pública de la Entidad.

En la actualidad se considera a la Inversión Pública como uno de los factores detonantes de crecimiento y desarrollo económico de cada entidad municipal, para el ayuntamiento de Huixquilucan se identificó que el 8.1 por ciento del total de egreso ejercido en el ejercicio 2018 corresponde a Inversión Pública; respecto al ejercicio anterior, muestra una disminución de 11.2 puntos porcentuales.

GASTO EJERCIDO EN SERVICIOS PERSONALES

Ayuntamiento de Huixquilucan (Miles de pesos)			
Ejercicio	Gasto ejercido en Servicios Personales	Total de Egreso Ejercido	%
2016	830,870.7	1,513,694.4	54.9
2017	966,635.0	2,390,658.8	40.4
2018	1,051,757.4	2,312,864.4	45.5

FUENTE: Elaboración del OSFEM, con información de la Cuenta Pública de la Entidad.

NOTA 1: Servicios Personales corresponde al presupuesto ejercido en el capítulo 1000 del Estado Analítico del Ejercicio del Presupuesto de Egresos.



FUENTE: Elaboración del OSFEM, con información de la Cuenta Pública de la Entidad.

Del análisis realizado al gasto ejercido en Servicios Personales, se identificó que representan el 45.5 por ciento respecto al total del gasto ejercido del ayuntamiento para el ejercicio 2018 y comparado con el ejercicio anterior, presenta un incremento de 5.1 puntos porcentuales.

Por otra parte, de cada peso que el ayuntamiento gastó 0.4 pesos se utilizaron para pagar sueldos, salarios, compensaciones, aguinaldos y otros rubros de servicios personales.

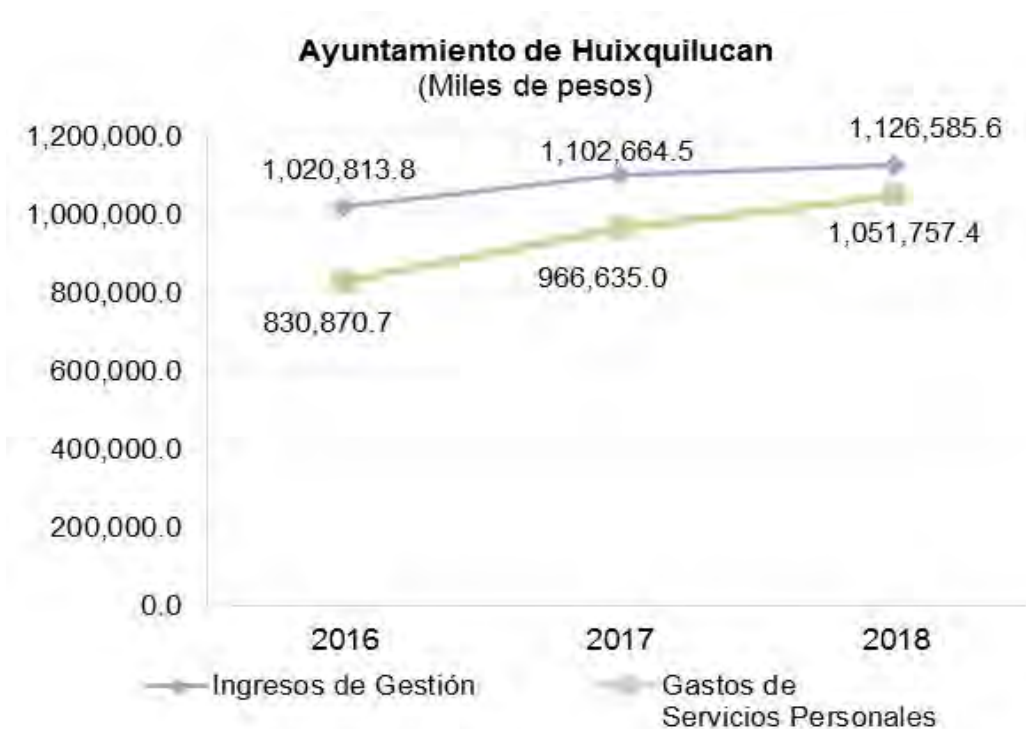
AUTONOMÍA PARA ASUMIR EL GASTO DE SERVICIOS PERSONALES

Ayuntamiento de Huixquilucan (Miles de pesos)			
Ejercicio	Ingresos de Gestión	Gastos de Servicios Personales	%
2016	1,020,813.8	830,870.7	122.9
2017	1,102,664.5	966,635.0	114.1
2018	1,126,585.6	1,051,757.4	107.1

FUENTE: Elaboración del OSFEM, con información de la Cuenta Pública de la Entidad.

NOTA 1: Ingresos de Gestión son los ingresos recibidos durante el ejercicio fiscal, por concepto de impuestos, contribuciones de mejoras, derechos, productos de tipo corriente, aprovechamientos de tipo corriente; así como ingresos por venta de bienes y servicios.

NOTA 2: Servicios Personales corresponde al presupuesto ejercido en el capítulo 1000 del Estado Analítico del Ejercicio del Presupuesto de Egresos



FUENTE: Elaboración del OSFEM, con información de la Cuenta Pública de la Entidad.

Como resultado del análisis realizado a la entidad municipal sobre los ingresos de gestión, se identificó que representan el 107.1 por ciento respecto al total del gasto ejercido en servicios personales, para el ejercicio 2018 y comparado con el ejercicio anterior, presenta una disminución de 7.0 puntos porcentuales.

RELACIÓN ENTRE INGRESOS DE GESTIÓN Y TOTAL DE EGRESO EJERCIDO

Ayuntamiento de Huixquilucan			
(Miles de pesos)			
Ejercicio	Ingresos de Gestión	Total de Egreso Ejercido	%
2016	1,020,813.8	1,513,694.4	67.4
2017	1,102,664.5	2,390,658.8	46.1
2018	1,126,585.6	2,312,864.4	48.7

FUENTE: Elaboración del OSFEM, con información de la Cuenta Pública de la Entidad.

NOTA 1: Ingresos de Gestión son los ingresos recibidos durante el ejercicio fiscal, por concepto de impuestos, contribuciones de mejoras, derechos, productos de tipo corriente, aprovechamientos de tipo corriente; así como ingresos por venta de bienes y servicios.



FUENTE: Elaboración del OSFEM, con información de la Cuenta Pública de la Entidad.

Derivado del análisis realizado al ayuntamiento sobre los ingresos de gestión, se identificó que representan el 48.7 por ciento respecto al total de egreso ejercido para el ejercicio 2018 y comparado con el ejercicio anterior, presenta un incremento de 2.6 puntos porcentuales.



DEUDA PÚBLICA A CORTO Y LARGO PLAZO POR FINANCIAMIENTOS DE ACUERDO A LA LDF

Ayuntamiento de Huixquilucan		
(Miles de Pesos)		
Concepto	Institución Financiera	
	Corto Plazo	Largo Plazo
		BANOBRAS
Monto Contratado		430,000.0
Fecha de Inicio		18/12/2013
Plazo		300 Meses
Tasa de Interés		TIE28+Margen Aplicable (1.45)
Fuente o Garantía de Pago		Participaciones FEFOM
Saldo al 31 de Diciembre de 2017		418,388.8
Disposiciones del ejercicio 2018		
Pago de Intereses del ejercicio 2018		39,290.2
Amortizaciones al Capital del ejercicio 2018		7,473.2
Saldo al 31 de Diciembre de 2018		410,915.6

FUENTE: Elaboración del OSFEM, con información de la Cuenta Pública de la Entidad.

Una vez realizado el análisis a los ingresos derivados de financiamientos a corto y largo plazo, se identificó que la entidad municipal contrató un financiamiento a largo plazo en el ejercicio 2013 con BANOBRAS por 430,000.00 miles de pesos, del cual se ha amortizado al capital un importe de 7,473.2 miles de pesos y se pagaron intereses por 39,290.2 miles de pesos del 1 de enero al 31 de diciembre de 2018, quedando un saldo por amortizar de 410915.6 miles de pesos.

Una vez realizado el análisis al saldo del financiamiento que presenta en el Estado de Situación Financiera al 31 de diciembre 2018 se detectó que no corresponde con el saldo que presenta el Registro Público Único por un importe de 3,939.8 miles de pesos.



CONFIRMACIÓN DE SALDOS CON CAEM, CFE, CONAGUA e ISSEMYM

Ayuntamiento de Huixquilucan			
Saldo al 31 de diciembre 2018			
(Miles de pesos)			
Concepto	Entidad Municipal	Entidad Externa	Diferencia
CAEM	0.0	0.0	0.0
CFE	359.7	N1	
CONAGUA	0.0	0.0	0.0
ISSEMYM	102,140.2	191,724.4	-89,584.2

FUENTE: Elaboración del OSFEM, con información de la Cuenta Pública de la Entidad.

N1: A través del Oficio número OSFEM/AEIMPI/DFICP/DFCPM/757/19 de fecha 28/05/2019 y del Oficio número OSFEM/AEIMPI/DFICP/DFCPM/1772 de fecha 26/07/2019 en vías de colaboración se solicitó a la Comisión Federal de Electricidad la confirmación de saldos al 31 de diciembre de 2018 y no se obtuvo respuesta.

Derivado del comparativo entre los saldos finales de las cuentas contables de CAEM, CONAGUA e ISSEMYM registrados en el Anexo al Estado de Situación Financiera por el ayuntamiento y la confirmación de saldos con las entidades federales y estatales, se identificaron diferencias con ISSEMYM por 89,584.2 miles de pesos.

Por otro lado, se identificó que el ayuntamiento no presenta adeudos con CAEM y CONAGUA.

El ayuntamiento deberá cumplir de manera oportuna con el pago de sus obligaciones, de acuerdo a la normatividad para cada uno de los conceptos que se mencionan.



ENTERO DE CUOTAS, APORTACIONES Y RETENCIONES AL ISSEMYM

Ayuntamiento de Huixquilucan							
(Miles de pesos)							
Mes	Cuenta Contable	Ejercicio 2017			Ejercicio 2018		
		Importe del Entero de Cuotas, Aportaciones y Retenciones por pagar	Pagos realizados	Importe del Entero de Cuotas, Aportaciones y Retenciones pendientes por pagar	Importe del Entero de Cuotas, Aportaciones y Retenciones por pagar	Pagos realizados	Importe del Entero de Cuotas, Aportaciones y Retenciones pendientes por pagar
Enero a Diciembre	2119-2-2-8-34	172,230.6	189,272.8	-17,042.2	196,278.6	211,288.1	-15,009.5

FUENTE: Elaboración del OSFEM, con información de la Cuenta Pública de la Entidad.

Como resultado de la revisión del entero al Instituto de Seguridad Social del Estado de México y Municipios (ISSEMYM), del importe de las cuotas, aportaciones y retenciones realizadas a los servidores públicos municipales, correspondientes a los ejercicios 2017 y 2018, se identificó un excedente de pago por un importe de 32,051.7 miles de pesos al ISSEMYM.

El ayuntamiento deberá cumplir de manera oportuna con el pago de sus obligaciones, de acuerdo a la normatividad para cada uno de los conceptos que se mencionan.

**PAGOS DE RETENCIONES DEL I.S.R. (SALARIOS, HONORARIOS y ARRENDAMIENTO) AL SAT**

Ayuntamiento de Huixquilucan (Miles de pesos)						
Ejercicio 2018	Cuenta Contable	ISR Retenido (A)	Subsidio al empleo (B)	ISR por pagar C=(A-B)	Pagos realizados de acuerdo a expediente (D)	Remanente por pagar E=(C-D)
Enero a Diciembre	2117	136,666.6	125.1	136,541.4	0.0	136,541.4

FUENTE: Elaboración del OSFEM, con información de la Cuenta Pública de la Entidad.

Como resultado de la revisión del entero al Sistema de Administración Tributaria (SAT) de las retenciones por concepto del Impuesto Sobre la Renta (ISR) por Salarios, Honorarios y Arrendamiento, durante el ejercicio 2018, se identificó que el importe por 136,541.4 miles de pesos no fue pagado al SAT.

El ayuntamiento deberá cumplir de manera oportuna con el pago de sus obligaciones, de acuerdo a la normatividad para el concepto que se menciona.



OBLIGACIÓN DE PRESENTAR AVISO Y DICTAMEN DEL IMPUESTO SOBRE EROGACIONES POR REMUNERACIONES AL TRABAJO PERSONAL

Ayuntamiento de Huixquilucan													
Más de 200 trabajadores en promedio mensual.													
Mes	Enero	Febrero	Marzo	Abril	Mayo	Junio	Julio	Agosto	Septiembre	Octubre	Noviembre	Diciembre	Promedio mensual
Número de Empleados	3,125.0	3,192.0	3,215.0	3,237.0	3,275.0	3,259.0	2,947.0	2,936.0	3,089.0	3,141.0	3,172.0	3,167.0	3,146.3

Ayuntamiento de Huixquilucan	
Pago de remuneraciones superiores a \$400.0 miles de pesos en promedio mensual	
Estado Analítico del Ejercicio del Presupuesto de Egresos	Egreso Ejercido
1100 Remuneraciones al Personal de Carácter Permanente	417,086.2
1200 Remuneraciones al Personal de Carácter Transitorio	34,512.8
1300 Remuneraciones Adicionales y Especiales	309,251.8
1500 Otras Prestaciones Sociales y Economicas	146,176.0
1700 Pago de Estimulos a Servidores Publicos	24,115.4
Total	931,142.2
Promedio mensual	77,595.2

Fecha de presentación del Aviso de Dictamen	10/06/2019
Fecha de presentación del Dictamen	13/08/2019

FUENTE: Elaboración del OSFEM, con información de la Cuenta Pública de la Entidad.

De la revisión realizada al ayuntamiento sobre el número de trabajadores y el pago por concepto de remuneraciones al trabajo personal, se determinó que está obligado a presentar el aviso y el dictamen del Impuesto sobre Erogaciones por Remuneraciones al Trabajo Personal; cumpliendo de manera oportuna con dichas obligaciones, en apego al artículo 47 A y 47 B del Código Financiero del Estado de México y Municipios



TABULADOR RECOMENDADO POR EL CONSEJO CONSULTIVO DE VALORACIÓN SALARIAL

Ayuntamiento de Huixquilucan (Pesos)						
Reporte de Nomina de Mandos Medios y Superiores		Recomendaciones Relativas al Rango Salarial para el ejercicio 2018		Estímulo por Eficiencia Recaudatoria y en Cuenta Corriente	Total con Estímulo	Diferencia
Cargo del Servidor Público	Total Percepción Bruta	Rango Salarial	%	Porcentaje 0.0%		
Presidente Municipal	126,116.0	92,752.0	100%	0.0	92,752.0	33,364.0
Sindico 1	120,320.0	78,839.2	85%	0.0	78,839.2	41,480.8
Regidor 1	102,062.0	69,564.0	75%	0.0	69,564.0	32,498.0
Regidor 2	102,062.0	69,564.0	75%	0.0	69,564.0	32,498.0
Regidor 3	102,062.0	69,564.0	75%	0.0	69,564.0	32,498.0
Regidor 4	102,062.0	69,564.0	75%	0.0	69,564.0	32,498.0
Regidor 5	102,062.0	69,564.0	75%	0.0	69,564.0	32,498.0
Regidor 6	102,062.0	69,564.0	75%	0.0	69,564.0	32,498.0
Regidor 7	102,062.0	69,564.0	75%	0.0	69,564.0	32,498.0
Regidor 8	102,062.0	69,564.0	75%	0.0	69,564.0	32,498.0
Regidor 9	102,062.0	69,564.0	75%	0.0	69,564.0	32,498.0
Regidor 10	102,062.0	69,564.0	75%	0.0	69,564.0	32,498.0
Regidor 11	102,062.0	69,564.0	75%	0.0	69,564.0	32,498.0
Regidor 12	102,062.0	69,564.0	75%	0.0	69,564.0	32,498.0
Regidor 13	102,062.0	69,564.0	75%	0.0	69,564.0	32,498.0

FUENTE: Elaboración del OSFEM, con información de la Cuenta Pública de la Entidad.

NOTA 1: Elaboración del OSFEM, con el Reporte de Remuneraciones de Mandos Medios y Superiores de **Octubre** de la Entidad.

Derivado de la revisión al sueldo de los servidores públicos integrantes del ayuntamiento, se identificó en la nómina, que el Presidente Municipal, el Síndico y los Regidores los niveles en el tabulador salarial recomendado por el Consejo Consultivo de Valoración Salarial.



PORCENTAJE DE ASIGNACIÓN DE SUBSIDIO PARA GASTOS DE OPERACIÓN

Ayuntamiento de Huixquilucan					
(Miles de pesos)					
Estado Analítico del Ejercicio del Presupuesto de Egresos (Aprobado)	Instituto Municipal de Cultura Física y Deporte			Diferencia	% Asignado
	Decreto de Creación		Estado Analítico de Ingresos		
	Porcentaje	Subsidio Determinado	Subsidios para Gastos de Operación. (Recaudado)		
2,621,905.3	2%	52,438.1	14,395.7	38,042.5	0.5

FUENTE: Elaboración del OSFEM, con información de la Cuenta Pública de la Entidad.

Una vez llevada a cabo la verificación de que el Instituto Municipal de Cultura Física y Deporte esté en funciones y que el ayuntamiento haya otorgado el porcentaje de subsidio correspondiente del Estado Analítico del Ejercicio del Presupuesto de Egresos, de acuerdo con el Decreto de creación, se apreció que el porcentaje asignado de recursos por el ayuntamiento al Instituto no corresponde con lo establecido en el Decreto de creación número 278 de fecha 03 de Agosto de 2006.



NOTAS A LOS ESTADOS FINANCIEROS, CONTABLES Y PRESUPUESTALES

Ayuntamiento de Huixquilucan		
01 de enero al 31 de diciembre 2018		
Concepto	Cumplió	Comentario
Notas de Desglose		
I.- Notas al Estado de Situación Financiera	No	
II.- Notas al Estado de Actividades	No	
III.- Notas al Estado de Variación en la Hacienda F	No	
IV.- Notas al Estado de Flujos de Efectivo	No	
V. Conciliación entre los Ingresos Presupuestario	No	
Notas de Memoria (Cuentas de Orden)		
I.- Contables	No	
II.- Presupuestales	No	
a) Ingresos	No	
b) Egresos	No	
Notas de Gestión Administrativa	No	

FUENTE: Elaboración del OSFEM, con información de la Cuenta Pública de la Entidad.

Después de la verificación, se puede conocer que la entidad municipal no presenta sus notas a los Estados Financieros y Presupuestales, incumpliendo con los postulados básicos de contabilidad gubernamental de revelación suficiente e importancia relativa.

Las notas faltantes son las siguientes: Notas de Desglose, de Memoria y Administrativas.

CONCILIACIÓN DE LOS INGRESOS PRESUPUESTARIOS Y CONTABLES

Ayuntamiento de Huixquilucan			
Conciliación entre los Ingresos Presupuestarios y Contables (Miles de pesos)			
Concepto	Conciliación de Ingresos Presupuestarios y Contables	Estado Analítico de Ingresos y Estado de Actividades Comparativo	Diferencia
Ingresos Presupuestarios	2,391,806.5	2,391,806.5	0.0
Ingresos Contables	2,391,806.5	2,391,806.5	0.0

FUENTE: Elaboración del OSFEM, con información de la Cuenta Pública de la Entidad.

CONCILIACIÓN DE LOS EGRESOS PRESUPUESTARIOS Y CONTABLES

Ayuntamiento de Huixquilucan			
Conciliación entre los Egresos Presupuestarios y Contables (Miles de pesos)			
Concepto	Conciliación de Egresos Presupuestarios y Contables	Estado Analítico del Ejercicio del Presupuesto de Egresos y Estado de Actividades Comparativo	Diferencia
Egresos Presupuestarios	2,312,864.4	2,312,864.4	0.0
Gasto Contable	1,960,724.4	2,132,520.4	-171,795.9

FUENTE: Elaboración del OSFEM, con información de la Cuenta Pública de la Entidad.

Una vez revisada la conciliación entre los egresos presupuestarios y contables con el Estado de Actividades Comparativo y Estado Analítico del Ejercicio del Presupuesto de Egresos, se verificó que la entidad municipal no presenta correctamente las cifras.



RESULTADO DEL CUMPLIMIENTO EN ARMONIZACIÓN CONTABLE SEVAC 2018

El resultado de la evaluación de la Armonización Contable dentro de la Plataforma Electrónica denominada Sistema de Evaluaciones de la Armonización Contable (SEvAC), contempló 5 aspectos en cuatro periodos trimestrales durante el ejercicio fiscal 2018:

Descripción de los Apartados a Evaluar	
Registros Contables	Los reactivos de este apartado se estructuran para verificar Registros, Reportes e Instrumentos Contables.
Registros Presupuestales	Los reactivos de este apartado se estructuran para identificar los avances alcanzados en la armonización de Clasificadores, Registros y Reportes Presupuestarios, así como Reportes programáticos.
Registros Administrativos	Los reactivos de este apartado se estructuran para identificar el control administrativo de bienes, documentos soporte, recursos federales y pagos electrónicos.
Transparencia	Los reactivos de este apartado se estructuran para evaluar la correcta publicación de Informes Anuales y Trimestrales Contables, Presupuestarios y Programáticos que son considerados por el título V de la Ley General de Contabilidad Gubernamental.
Cuenta Pública	Los reactivos de este apartado se estructuran para verificar el cumplimiento de la entrega y publicación de la Cuenta Pública de cada entidad, valorando información Contable, Presupuestaria, Programática, Estados Contables Consolidados y Anexos de los entes.

Fuente: Elaboración del OSFEM con Información de las Guías o Manuales de Evaluación para el Ejercicio 2018.

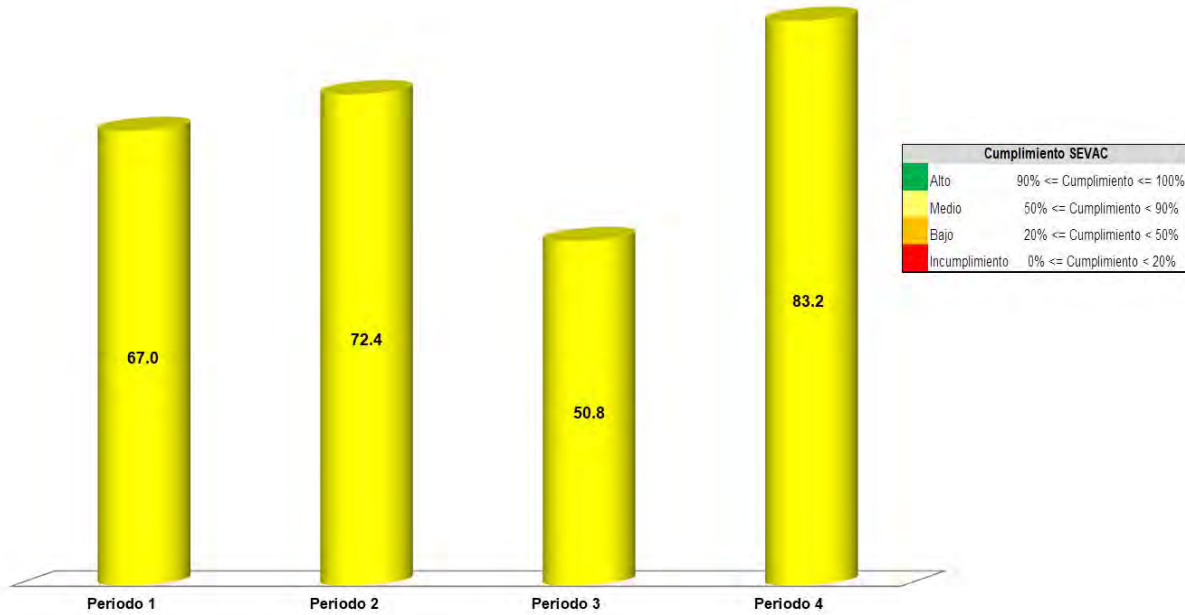
Apartados a Evaluar	Periodo 1	Periodo 2	Periodo 3	Periodo 4
Registros contables	⊘	✓	⊘	✓
Registros Presupuestales	⊘	✓	⊘	✓
Registros Administrativos	⊘	✓	⊘	✓
Transparencia	✓	✓	✓	✓
Cuenta Pública	⊘	⊘	✓	⊘

Fuente: Elaboración del OSFEM

- ✓ Aplica evaluación para el trimestre
- ⊘ No aplica evaluación para el trimestre

Cabe señalar que los criterios de evaluación, así como la ponderación de cada uno de los reactivos que integran los apartados a evaluar, se determinan en las Guías o Manuales para la Evaluación de la Armonización Contable para el Ejercicio Fiscal 2018, emitidas de manera conjunta por el Consejo Nacional de Armonización Contable y la Secretaría de Hacienda y Crédito Público.

Ayuntamiento de Huixquilucan



Fuente: Elaboración del OSFEM con información de la Plataforma del Sistema de Evaluaciones de Armonización Contable.

Derivado de la evaluación la entidad obtuvo un promedio general de 68.3 por ciento lo cual indica un cumplimiento medio en el grado de armonización contable.



EFICIENCIA EN LA RECAUDACIÓN DEL IMPUESTO PREDIAL DERIVADA DEL CONVENIO DE COLABORACIÓN ADMINISTRATIVA PARA LA RECAUDACIÓN Y FISCALIZACIÓN DEL IMPUESTO PREDIAL

Ayuntamiento de Huixquilucan				
Del 1 de enero al 31 de diciembre de 2018				
Concepto	Ingreso recaudado Ejercicio		Variación	
	2017	2018	Miles de pesos	%
Impuesto Predial	557,937.2	553,104.9	-4,832.3	
Accesorios de Impuestos	86,946.1	91,809.1	4,862.9	
Total	644,883.3	644,913.9	30.6	0.0

FUENTE: Elaboración del OSFEM, con información de la Cuenta Pública de la Entidad.

Una vez realizada la revisión, se conoció que el ayuntamiento no celebró convenio de Colaboración para la Recaudación y Fiscalización del Impuesto Predial con la Secretaría de Finanzas del Gobierno del Estado, así mismo, se identifica un incremento en la recaudación del ejercicio 2018 con respecto al ejercicio anterior, por un importe de 30.6 miles de pesos.

PROGRAMA ESPECIAL FEFOM

Ayuntamiento de Huixquilucan									
(Miles de pesos)									
FEFOM 2018 Según Acuerdo en el que se da a conocer el monto distribuido (A)	Penalización (B)	Total Liberado (A-B)	Aplicación de la Penalización						
			Pago de ISR	CAEM	ISSEMYM	CFE	GEM	Amortización de Crédito	Total Penalización
18,797.3	3,759.5	15,037.8	0.0	0.0	0.0	0.0	0.0	3,759.5	3,759.5

De acuerdo a la información proporcionada por la Secretaría de Finanzas del Gobierno del Estado de México, se aprecia que la penalización del ayuntamiento de Huixquilucan que se adhirió al Programa Especial FEFOM se destinó, a la amortización del crédito por un importe de 3,759.5 miles de pesos.

El porcentaje de penalización al ayuntamiento fue de 20 por ciento.



PRESUPUESTO Y BIENES MUEBLES E INMUEBLES

SÍNTESIS DE LOS RESULTADOS DE LA FISCALIZACIÓN PRESUPUESTAL Y DE BIENES MUEBLES E INMUEBLES

Ayuntamiento de Huixquilucan	
Aspectos Evaluados	Análisis
Presupuesto	
Registro presupuestal por subsidios para gastos de operación en el Estado Analítico de Ingresos Integrado y el Estado Analítico del Ejercicio del Presupuesto de Egresos Integrado.	La entidad registró correctamente el rubro de subsidios de gastos de operación otorgado a sus Organismos Descentralizados.
Representación gráfica del ingreso recaudado.	Derivado del análisis de los ingresos recaudados por la entidad, se identificó que recaudó 2,391,806.5 miles de pesos de los cuales el 51.9 por ciento corresponde a participaciones, aportaciones, transferencias, asignaciones, subsidios y otras ayudas.
Comportamiento de la recaudación en los ingresos de gestión.	La entidad no alcanzó la recaudación estimada en los ingresos de gestión.
Ingreso recaudado 2018 respecto al ingreso recaudado 2017.	Como resultado del comparativo realizado sobre el ingreso recaudado en el año 2018, se mostró un incremento de 157,227.6 miles de pesos respecto al ejercicio 2017, reflejándose principalmente en los rubros de ingresos federales e impuestos.
Representación gráfica del recurso ejercido.	De acuerdo al análisis del Estado Analítico del Ejercicio del Presupuesto de Egresos se identifica que el Egreso ejercido por capítulo de gasto con recurso etiquetado y no etiquetado de la entidad en el ejercicio 2018 fue de 2,312,864.4 miles de pesos destinados principalmente en servicios personales con un monto de 1,051,757.4 miles de pesos, de los cuales el 100.0 por ciento proviene de recursos no etiquetados.
Comparativo del egreso ejercido 2018 respecto al egreso 2017.	Como resultado del comparativo realizado al egreso ejercido en el año 2018, se identificó un decremento de 77,794.3 miles de pesos respecto al ejercicio 2017, reflejado principalmente en el capítulo de inversión pública.
Ahorro o Desahorro Presupuestal.	La entidad presentó un ingreso recaudado mayor al egreso ejercido; no obstante 295,727,796 metas no se ejecutaron.
Porcentaje de ejecución de acciones.	Las acciones por dependencia general no se ejecutaron con base en la programación del ejercicio fiscal 2018.
Egreso ejercido finalidad	De acuerdo a la fiscalización realizada al egreso ejercido por finalidad, se aprecia que la entidad ejerció el 63.4 por ciento del recurso en la finalidad de gobierno, reflejado principalmente en las funciones de 01 05 asuntos financieros y hacendarios y 01 07 asuntos de orden público y seguridad interior.
Clasificaciones del Gasto	La entidad presentó las mismas cifras entre el Estado Analítico del Ejercicio del Presupuesto de Egresos por Objeto del Gasto y los reportes de las Clasificaciones Económica, Administrativa y Funcional.
Autorización de modificaciones en la Ley de Ingresos y Presupuesto de Egresos.	Derivado de la revisión a la Ley de Ingresos Estimada y Presupuesto de Egresos Aprobado, se identificó que la entidad realizó modificaciones con autorización de su Órgano Máximo de Gobierno.
Bienes Muebles e Inmuebles	
Depreciación de bienes muebles e inmuebles.	Como resultado del análisis de la depreciación acumulada del ejercicio 2018, se identificó que el saldo registrado en el Estado de Situación Financiera difiere con el registro del Inventario de Bienes Inmuebles.
Procedimientos de baja de bienes muebles e inmuebles.	La entidad hizo de conocimiento la baja del parque vehicular, a través del procedimiento de enajenación, sin embargo al 31 de diciembre 2018 no remitió al OSFEM el complemento del expediente técnico de dicho procedimiento.

Fuente: Elaboración del OSFEM.

ÍNDICE GENERAL DE FISCALIZACIÓN DEL PRESUPUESTO Y DE BIENES MUEBLES E INMUEBLES

Ayuntamiento de Huixquilucan			
Aspectos Evaluados	Total Aspectos Evaluados	Total de Aspectos Cumplidos	Porcentaje Alcanzado
Presupuesto			
Saldos de la información presupuestal de la Cuenta Pública Municipal contra el informe mensual de diciembre 2018.	4	4	100.0
Equilibrio presupuestario.	1	1	100.0
Subsidios para gastos de operación otorgados por el ayuntamiento a sus Organismos Descentralizados.	1	0	0.0
Estado Analítico de Ingresos Integrado y Estado Analítico del Ejercicio del Presupuesto de Egresos Integrado.	2	2	100.0
Partidas específicas sin presupuesto aprobado y con egreso sobre ejercido.	14	11	78.6
Proyectos sin presupuesto aprobado y con egreso sobre ejercido.	2	1	50.0
Cumplimiento porcentual de metas respecto al egreso ejercido por Dependencia General.	2	0	0.0
Fiscalización al avance mensual del presupuesto.	46	17	37.0
Bienes Muebles e Inmuebles			
Movimientos financieros de altas y bajas de bienes muebles e inmuebles.	2	2	100.0
Movimientos administrativos de altas y bajas de los bienes muebles e inmuebles.	2	1	50.0
Comparativo de saldos entre los Inventarios de Bienes Muebles e Inmuebles y el Estado de Situación Financiera.	2	2	100.0
Fiscalización Semestral de Bienes Muebles e Inmuebles.	25	17	68.0
Resultado	Suficiente		783.5

Fuente: Elaboración del OSFEM.

SEMAFORIZACIÓN

0 - 600	Crítico
601 - 900	Suficiente
901-1,200	Adecuado



PRESUPUESTO

SALDOS DE LA INFORMACIÓN PRESUPUESTAL DE LA CUENTA PÚBLICA MUNICIPAL CONTRA EL INFORME MENSUAL DE DICIEMBRE 2018

Ayuntamiento de Huixquilucan (Miles de pesos)				
Fuente	Ingresos		Egresos	
	Estado Analítico de Ingresos / Estado Comparativo Presupuestal de Ingresos		Estado Analítico del Ejercicio del Presupuesto de Egresos / Estado Comparativo Presupuestal de Egresos	
	Modificado	Recaudado	Modificado	Ejercido
Cuenta Pública	2,675,305.3	2,391,806.5	2,675,305.3	2,312,864.4
Diciembre	2,675,305.3	2,391,806.5	2,675,305.3	2,312,864.4
Diferencia	0.0	0.0	0.0	0.0

Fuente: Elaboración del OSFEM, con información de la Cuenta Pública de la Entidad e Informe Mensual de diciembre.

Derivado del comparativo de la información presupuestal presentada por la entidad en la Cuenta Pública y el Informe Mensual de diciembre 2018, se identificó que los saldos que integran el Estado Analítico de Ingresos y el Estado Analítico del Ejercicio del Presupuesto de Egresos coinciden con la información presentada en los Estados Comparativos Presupuestales de Ingresos y Egresos.

EQUILIBRIO PRESUPUESTARIO

Ayuntamiento de Huixquilucan (Miles de pesos)		
Estado Analítico de Ingresos	Estado Analítico del Ejercicio del Presupuesto de Egresos	Desequilibrio Presupuestario
Ingreso Modificado	Egreso Modificado	
2,675,305.3	2,675,305.3	0.0

Fuente: Elaboración del OSFEM, con información de la Cuenta Pública de la Entidad.

Como resultado del análisis comparativo entre el saldo del ingreso modificado del Estado Analítico de Ingresos y el saldo del egreso modificado del Estado Analítico del Ejercicio del Presupuesto de Egresos, se identificó que las cifras coinciden, reflejando equilibrio presupuestario.



SUBSIDIOS PARA GASTOS DE OPERACIÓN OTORGADOS POR EL AYUNTAMIENTO A SUS ORGANISMOS DESCENTRALIZADOS

Ayuntamiento de Huixquilucan (Miles de pesos)				
Estado Analítico del Ejercicio del Presupuesto de Egresos	Estado Analítico de Ingresos de Organismos Descentralizados			Diferencia Presupuestal
Subsidios para gastos de operación ejercidos por el ayuntamiento (Presupuestal)	DIF	ODAS	IMCUFIDE	
375,182.1	371,540.8	0.0	14,395.7	-10,754.3

Fuente: Elaboración del OSFEM, con información de la Cuenta Pública de la Entidad.

Con base en la revisión a los subsidios para gastos de operación registrados presupuestalmente por el ayuntamiento, se identificaron diferencias por 10,754.3 miles de pesos con los ingresos recaudados registrados en el Estado Analítico de Ingresos de los Organismos Descentralizados.



REGISTRO PRESUPUESTAL POR SUBSIDIOS PARA GASTOS DE OPERACIÓN EN EL ESTADO ANALÍTICO DE INGRESOS INTEGRADO Y ESTADO ANALÍTICO DEL EJERCICIO DEL PRESUPUESTO DE EGRESOS INTEGRADO

Ayuntamiento de Huixquilucan (Miles de pesos)			
Ingreso Recaudado por Subsidios para Gastos de Operación			
Documento	DIF	ODAS	IMCUFIDE
Estado Analítico de Ingresos Integrado	0.0	0.0	0.0
Estado Analítico de Ingresos	371,540.8	0.0	14,395.7

Fuente: Elaboración del OSFEM, con información de la Cuenta Pública de la Entidad.

De la verificación que se realizó al Estado Analítico de Ingresos Integrado, se identificó que el ayuntamiento consolidó correctamente los importes, toda vez que no consideró los subsidios para sus gastos de operación otorgados a sus Organismos Descentralizados.

Ayuntamiento de Huixquilucan (Miles de pesos)	
Documento	Monto Ejercido por el Ayuntamiento referente a Subsidios y Apoyos (cuenta 4383)
Estado Analítico del Ejercicio del Presupuesto de Egresos Integrado	0.0
Estado Analítico del Ejercicio del Presupuesto de Egresos	375,182.1

Fuente: Elaboración del OSFEM, con información de la Cuenta Pública de la Entidad.

De acuerdo a la verificación que se realizó al registro por subsidios para gastos de operación en el Estado Analítico del Ejercicio del Presupuesto de Egresos Integrado, se identificó que el ayuntamiento consolidó correctamente los montos, toda vez que no consideró los subsidios otorgados a sus Organismos Descentralizados.



ESTADO ANALÍTICO DE INGRESOS INTEGRADO Y ESTADO ANALÍTICO DEL EJERCICIO DEL PRESUPUESTO DE EGRESOS INTEGRADO

Ayuntamiento de Huixquilucan (Miles de pesos)				
Documento	Ingreso Recaudado			
	Ayuntamiento	DIF	ODAS	IMCUFIDE
Estado Analítico de Ingresos Integrado	2,391,806.5	26,572.6	389,319.4	0.0
Estado Analítico de Ingresos	2,391,806.5	26,572.6	389,319.4	0.0
Diferencia	0.0	0.0	0.0	0.0

Fuente: Elaboración del OSFEM, con información de la Cuenta Pública de la Entidad.

Una vez revisado el registro de los ingresos en el Estado Analítico de Ingresos Integrado, se identificó que coincide con la información presupuestaria del ayuntamiento y de sus Organismos Descentralizados.

Ayuntamiento de Huixquilucan (Miles de pesos)				
Documento	Egreso Ejercido			
	Ayuntamiento	DIF	ODAS	IMCUFIDE
Estado Analítico del Ejercicio del Presupuesto de Egresos Integrado	1,937,682.3	385,413.2	408,667.6	14,395.7
Estado Analítico del Ejercicio del Presupuesto de Egresos	2,312,864.4	385,413.2	408,667.6	14,395.7
Diferencia	-375,182.1	0.0	0.0	0.0

Fuente: Elaboración del OSFEM, con información de la Cuenta Pública de la Entidad.

Análisis del egreso ejercido del Ayuntamiento respecto a los subsidios para gastos de operación (Miles de pesos)	
Documento	Importe
Diferencia entre el Estado Analítico del Ejercicio del Presupuesto de Egresos Integrado y el Estado Analítico del Ejercicio del Presupuesto de Egresos	375,182.1
Egreso ejercido por subsidios para gastos de operación otorgado por el ayuntamiento	375,182.1
Diferencia	0.0

Fuente: Elaboración del OSFEM, con información de la Cuenta Pública de la Entidad.

Una vez revisada la información del Estado Analítico del Ejercicio del Presupuesto de Egresos Integrado, se identificó que el egreso ejercido coincide con lo registrado por el ayuntamiento y sus Organismos Descentralizados en el Estado Analítico del Ejercicio del Presupuesto de Egresos; cabe señalar que la diferencia que refleja el egreso ejercido del ayuntamiento corresponde al monto de subsidios para gastos de operación.



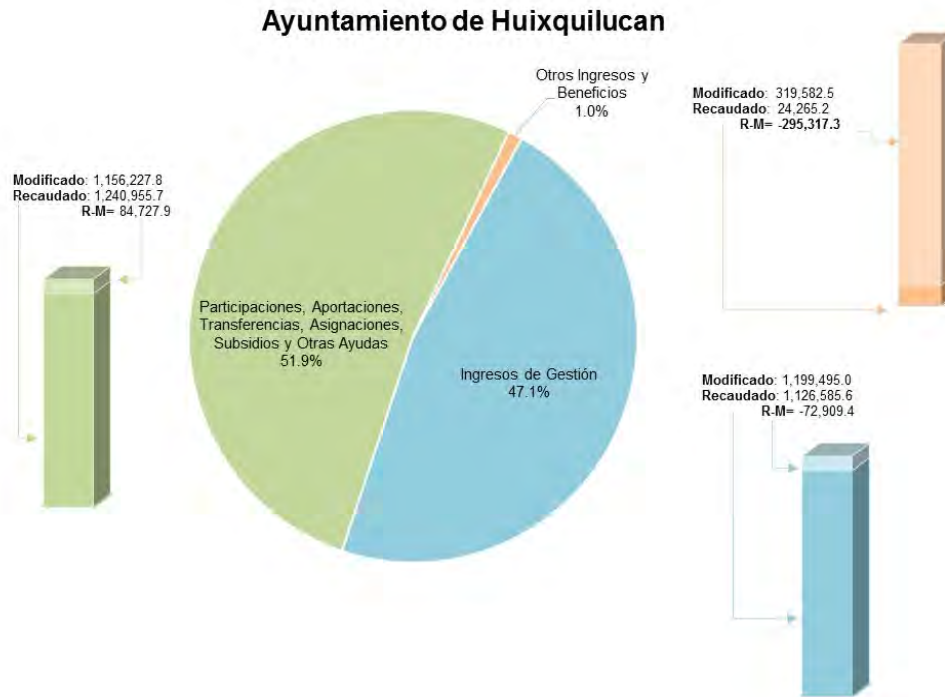
ESTADO ANALÍTICO DE INGRESOS

Ayuntamiento de Huixquilucan (Miles de pesos)					
Concepto	Ingreso			Variación Ingreso 2018	
	Estimado 2018	Modificado 2018	Recaudado 2018	Recaudado - Modificado	
				Absoluta	%
Ingresos de Gestión	1,199,495.0	1,199,495.0	1,126,585.6	-72,909.4 ↓	-6.1
Impuestos	1,058,406.7	1,058,406.7	989,229.2	-69,177.5 ↓	-6.5
Cuotas o Aportaciones de Seguridad Social	0.0	0.0	0.0	0.0 →	0.0
Contribuciones de Mejoras	2,220.0	2,220.0	4,201.7	1,981.7 ↑	89.3
Derechos	132,468.4	132,468.4	124,474.5	-7,993.9 ↓	-6.0
Productos de Tipo Corriente	3,885.0	3,885.0	4,071.1	186.0 ↑	4.8
Aprovechamientos de Tipo Corriente	2,514.9	2,514.9	4,609.2	2,094.3 ↑	83.3
Ingresos por Venta de Bienes y Servicios	0.0	0.0	0.0	0.0 →	0.0
Contribuciones no Comprendidas en las Fracciones de la Ley de Ingresos Causadas en Ejercicios Fiscales Anteriores Pendientes de Liquidación o Pago	0.0	0.0	0.0	0.0 →	0.0
Participaciones, Aportaciones, Transferencias, Asignaciones, Subsidios y Otras Ayudas	1,116,227.8	1,156,227.8	1,240,955.7	84,727.9 ↑	7.3
Ingresos Federales	1,025,396.3	1,025,396.3	1,160,623.8	135,227.5 ↑	13.2
Ingresos Estatales	90,831.5	130,831.5	80,331.9	-50,499.6 ↓	-38.6
Transferencias, Asignaciones, Subsidios y Otras Ayudas	0.0	0.0	0.0	0.0 →	0.0
Otros Ingresos y Beneficios	306,182.5	319,582.5	24,265.2	-295,317.3 ↓	-92.4
Ingresos Financieros	81,850.1	81,850.1	22,762.9	-59,087.1 ↓	-72.2
Ingresos Extraordinarios	0.0	0.0	0.0	0.0 →	0.0
Otros Ingresos y Beneficios Varios	224,332.4	237,732.4	1,502.2	-236,230.2 ↓	-99.4
Total	2,621,905.3	2,675,305.3	2,391,806.5	-283,498.9 ↓	-10.6

Fuente: Elaboración del OSFEM, con información de la Cuenta Pública de la Entidad.

- ↑ Ingreso Recaudado mayor al Ingreso Modificado
- Ingreso Recaudado igual al Ingreso Modificado
- ↓ Ingreso Recaudado menor al Ingreso Modificado

REPRESENTACIÓN GRÁFICA DEL INGRESO RECAUDADO



Fuente: Elaboración del OSFEM, con información de la Cuenta Pública de la Entidad.

Derivado del análisis de los ingresos recaudados por la entidad, se identificó que recaudó 2,391,806.5 miles de pesos de los cuales el 51.9 por ciento corresponde a participaciones, aportaciones, transferencias, asignaciones, subsidios y otras ayudas. Cabe señalar que en los ingresos federales las principales fuentes de financiamiento de la entidad son el fondo general de participaciones y el ISR efectivamente enterado a la federación, correspondiente al salario de su personal que preste o desempeñe un servicio personal subordinado así como de sus organismos públicos descentralizados; en lo que respecta a los ingresos de gestión, el rubro en el que se obtuvo mayor recaudación fue impuestos.

**COMPORTAMIENTO DE LA RECAUDACIÓN EN LOS INGRESOS DE GESTIÓN**

Ayuntamiento de Huixquilucan (Miles de pesos)					
Cuenta	Concepto	Ingreso Modificado	Ingreso Recaudado	Variación Absoluta	Variación Porcentual
4112123	Sobre conjuntos urbanos	121,863.5	28,882.2	-92,981.3	23.7
4141411	Por uso de vías y áreas públicas para el ejercicio de actividades comerciales y de servicios	2,909.3	473.3	-2,436.0	16.3
41434323	Por servicios de rastros	348.4	172.4	-176.0	49.5
41434326	Por la expedición o refrendo anual de licencias para la venta de bebidas alcohólicas al público	5,715.7	3,677.8	-2,037.9	64.3
41434329	Por servicios de alumbrado público	42,000.0	17,183.8	-24,816.2	40.9
4144442	Recargos	576.6	173.2	-403.5	30.0
4151512	Impresos y papel especial	2,137.6	1,449.8	-687.7	67.8
4163632	Otras indemnizaciones	188.0	14.0	-174.0	7.4
4168682	Recargos	3.1	1.8	-1.2	59.6

Fuente: Elaboración del OSFEM, con información de la Cuenta Pública de la Entidad.

De acuerdo a la revisión realizada, se identificó que algunos rubros de los ingresos de gestión del Estado Analítico de Ingresos del ejercicio 2018 no alcanzaron la recaudación del ingreso modificado por 123,713.8 miles de pesos.



COMPARATIVO DEL INGRESO RECAUDADO 2018 RESPECTO AL INGRESO RECAUDADO 2017

Ayuntamiento de Huixquilucan (Miles de pesos)				
Concepto	Ingreso		Variación Ingresos Recaudado	
	Recaudado 2017	Recaudado 2018	2018- 2017	
			Absoluta	%
Ingresos de Gestión	1,102,664.6	1,126,585.6	23,921.0 ↑	2.2
Impuestos	961,975.1	989,229.2	27,254.1 ↑	2.8
Cuotas o Aportaciones de Seguridad Social	0.0	0.0	0.0 →	0.0
Contribuciones de Mejoras	2,712.9	4,201.7	1,488.8 ↑	54.9
Derechos	128,971.7	124,474.5	-4,497.2 ↓	-3.5
Productos de Tipo Corriente	4,915.0	4,071.1	-843.9 ↓	-17.2
Aprovechamientos de Tipo Corriente	4,089.9	4,609.2	519.3 ↑	12.7
Ingresos por Venta de Bienes y Servicios	0.0	0.0	0.0 →	0.0
Contribuciones no Comprendidas en las Fracciones de la Ley de Ingresos Causadas en Ejercicios Fiscales Anteriores Pendientes de Liquidación o Pago	0.0	0.0	0.0 →	0.0
Participaciones, Aportaciones, Transferencias, Asignaciones, Subsidios y Otras Ayudas	1,099,902.5	1,240,955.7	141,053.2 ↑	12.8
Ingresos Federales	1,020,202.7	1,160,623.8	140,421.1 ↑	13.8
Ingresos Estatales	79,699.8	80,331.9	632.1 →	0.8
Transferencias, Asignaciones, Subsidios y Otras Ayudas	0.0	0.0	0.0 →	0.0
Otros Ingresos y Beneficios	32,011.8	24,265.2	-7,746.6 ↓	-24.2
Ingresos Financieros	30,068.1	22,762.9	-7,305.2 ↓	-24.3
Ingresos Extraordinarios	0.0	0.0	0.0 →	0.0
Otros Ingresos y Beneficios Varios	1,943.7	1,502.2	-441.5 ↓	-22.7
Total	2,234,578.9	2,391,806.5	157,227.6 ↑	7.0

Fuente: Elaboración del OSFEM, con información de la Cuenta Pública de la Entidad.

↑ Ingreso Recaudado 2018 mayor al Ingreso Recaudado 2017

→ Ingreso Recaudado 2018 igual al Ingreso Recaudado 2017

↓ Ingreso Recaudado 2018 menor al Ingreso Recaudado 2017

Como resultado del comparativo realizado sobre el ingreso recaudado en el año 2018, se mostró un incremento de 157,227.6 miles de pesos respecto al ejercicio 2017, reflejándose principalmente en los rubros de ingresos federales e impuestos.



ESTADO ANALÍTICO DEL EJERCICIO DEL PRESUPUESTO DE EGRESOS

Ayuntamiento de Huixquilucan (Miles de pesos)								
Concepto	Egresos						Variación Egresos 2018	
	Aprobado 2018	Modificado 2018	Comprometido 2018	Devengado 2018	Pagado 2018	Ejercido ¹ 2018	Ejercido - Modificado	
							Absoluta	%
Servicios Personales	1,178,427.1	1,060,093.7	0.0	2,590.8	1,049,166.6	1,051,757.4	-8,336.3 ↓	-0.8
Materiales y Suministros	114,814.3	108,051.7	0.0	329.9	105,358.3	105,688.1	-2,363.6 ↓	-2.2
Servicios Generales	381,729.1	260,682.9	0.0	6,350.0	223,880.0	230,229.9	-30,453.0 ↓	-11.7
Transferencias, Asignaciones, Subsidios y Otras Ayudas	574,797.8	786,208.0	0.0	714.5	571,030.0	571,744.6	-214,463.4 ↓	-27.3
Bienes Muebles, Inmuebles e Intangibles	40,990.3	45,123.1	0.0	3,052.7	41,005.4	44,058.2	-1,064.9 ↓	-2.4
Inversión Pública	206,654.4	193,094.4	0.0	2,535.7	140,414.1	142,949.8	-50,144.6 ↓	-26.0
Inversiones Financieras y Otras Provisiones	0.0	0.0	0.0	0.0	0.0	0.0	0.0 →	0.0
Participaciones y Aportaciones	0.0	0.0	0.0	0.0	0.0	0.0	0.0 →	0.0
Deuda Pública	124,492.3	222,051.5	0.0	0.0	166,436.3	166,436.3	-55,615.2 ↓	-25.0
Total	2,621,905.3	2,675,305.3	0.0	15,573.6	2,297,290.7	2,312,864.4	-362,441.0 ↓	-13.5

Fuente: Elaboración del OSFEM, con información de la Cuenta Pública de la Entidad.

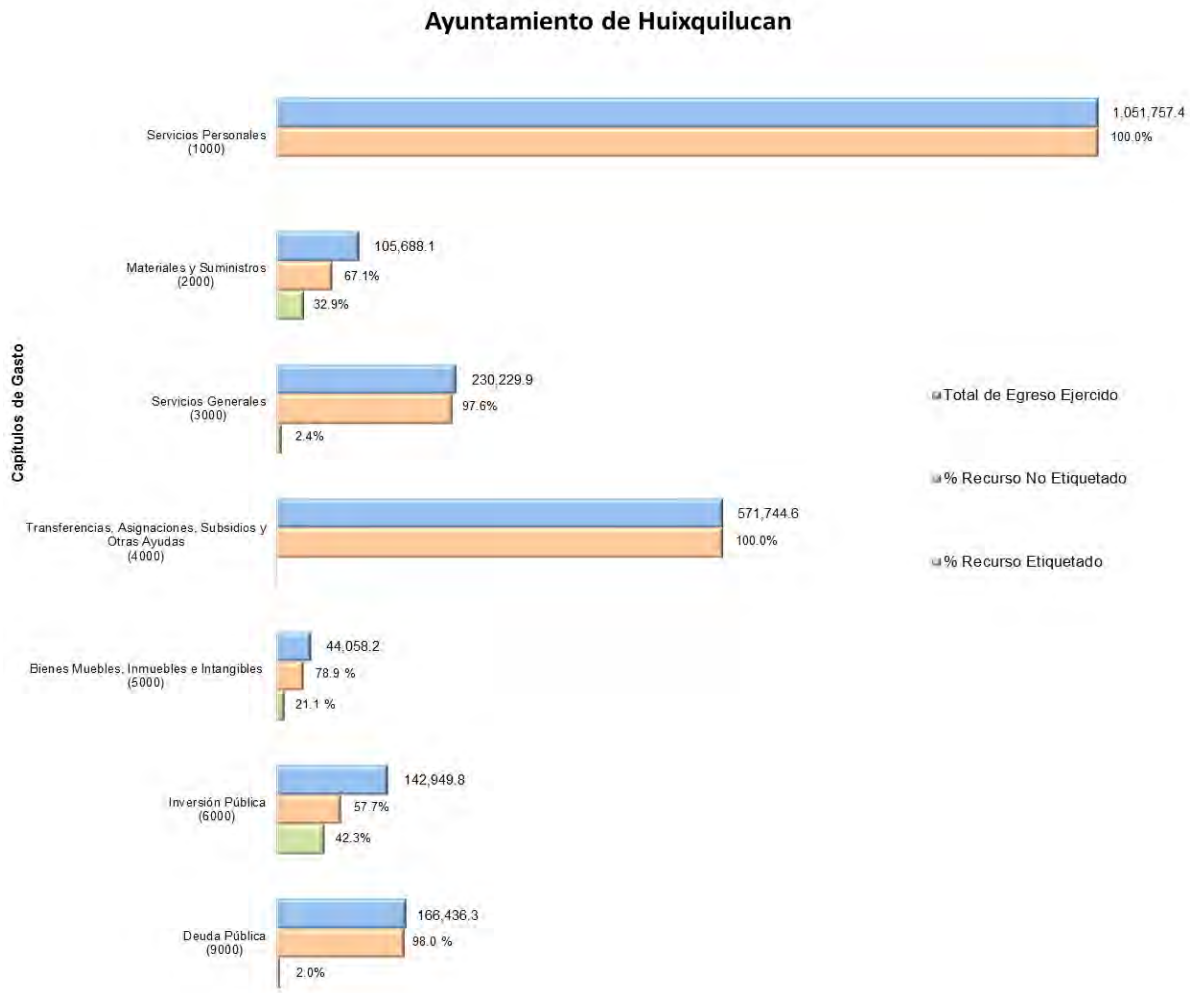
Nota 1: El egreso ejercido es el total del egreso erogado, el cual comprende la suma del egreso comprometido, devengado y pagado

↑ Egreso Ejercido 2018 mayor al Egreso Ejercido 2017

→ Egreso Ejercido 2018 igual al Egreso Ejercido 2017

↓ Egreso Ejercido 2018 menor al Egreso Ejercido 2017

REPRESENTACIÓN GRÁFICA DEL RECURSO EJERCIDO



Fuente: Elaboración del OSFEM, con información de la Cuenta Pública de la Entidad.

De acuerdo al análisis del Estado Analítico del Ejercicio del Presupuesto de Egresos se identifica que el Egreso ejercido por capítulo de gasto con recurso etiquetado y no etiquetado de la entidad en el ejercicio 2018 fue de 2,312,864.4 miles de pesos destinados principalmente en servicios personales con un monto de 1,051,757.4 miles de pesos, de los cuales el 100.0 por ciento proviene de recursos no etiquetados.



COMPARATIVO DEL EGRESO EJERCIDO 2018 RESPECTO AL EGRESO EJERCIDO 2017

Ayuntamiento de Huixquilucan (Miles de pesos)				
Concepto	Egresos		Variación Egresos Ejercido	
	Ejercido	Ejercido	2018-2017	
	2017	2018	Absoluta	%
Servicios Personales	966,635.0	1,051,757.4	85,122.4 ↑	8.8
Materiales y Suministros	68,675.7	105,688.1	37,012.4 ↑	53.9
Servicios Generales	255,045.4	230,229.9	-24,815.5 ↓	-9.7
Transferencias, Asignaciones, Subsidios y Otras Ayudas	461,087.1	571,744.6	110,657.5 ↑	24.0
Bienes Muebles, Inmuebles e Intangibles	70,977.4	44,058.2	-26,919.2 ↓	-37.9
Inversión Pública	389,791.9	142,949.8	-246,842.1 ↓	-63.3
Inversiones Financieras y Otras Provisiones	0.0	0.0	0.0 →	0.0
Participaciones y Aportaciones	0.0	0.0	0.0 →	0.0
Deuda Pública	178,446.2	166,436.3	-12,009.9 ↓	-6.7
Total	2,390,658.7	2,312,864.4	-77,794.3 ↓	-3.3

Fuente: Elaboración del OSFEM, con información de la Cuenta Pública de la Entidad.

- ↑ Egreso Ejercido 2018 mayor al Egreso Ejercido 2017
- Egreso Ejercido 2018 igual al Egreso Ejercido 2017
- ↓ Egreso Ejercido 2018 menor al Egreso Ejercido 2017

Como resultado del comparativo realizado al egreso ejercido en el año 2018, se identificó un decremento de 77,794.3 miles de pesos respecto al ejercicio 2017, reflejado principalmente en el capítulo de inversión pública.

PARTIDAS ESPECÍFICAS SIN PRESUPUESTO APROBADO Y CON EGRESO SOBREEJERCIDO

Ayuntamiento de Huixquilucan (Miles de pesos)				
Partida del Gasto	Concepto	Egreso Modificado	Egreso Ejercido	Diferencia
3311	Asesorías asociadas a convenios o acuerdos	4,892.8	5,047.3	-154.5
5211	Equipos y aparatos audiovisuales	-30.9	49.1	-80.0
6159	Reparación y mantenimiento de vialidades y alumbrado	46,884.3	49,551.8	-2,667.5

Fuente: Elaboración del OSFEM, con información de la Cuenta Pública de la Entidad.

Una vez realizado el análisis al Estado Analítico del Ejercicio del Presupuesto de Egresos, se identificó que el egreso ejercido de las partidas específicas es mayor al egreso modificado por 2,902.0 miles de pesos.

PROYECTOS SIN PRESUPUESTO APROBADO Y CON EGRESO SOBREEJERCIDO

Ayuntamiento de Huixquilucan (Miles de pesos)				
Proyectos	Concepto	Egreso Modificado	Egreso Ejercido	Diferencia
I01 150 020402010101	Servicios Culturales	4,211.6	4,840.6	-629.0

Fuente: Elaboración del OSFEM, con información de la Cuenta Pública de la Entidad.

Una vez realizado el análisis al Estado Analítico del Ejercicio del Presupuesto de Egresos, se identificó que el egreso ejercido en un proyecto es mayor al egreso modificado por 629.0 miles de pesos.



AHORRO O DESAHORRO PRESUPUESTAL

Ayuntamiento de Huixquilucan									
(Miles de pesos)			Metas			Cumplimiento de acciones respecto a la ejecución de metas			
Ingreso Recaudado	Egreso Ejercido	Diferencia (Egreso Ejercido - Ingreso Recaudado)	Programadas	Ejecutadas	Diferencia (Metas Ejecutadas - Metas Programadas)	No ejecutadas	Mayor a 1% y menor al 95%	Igual a 95% y menor o igual a 100%	Mayor a 100%
2,391,806.5	2,312,864.4	78,942.1	1,346,955,440	1,051,227,644	-295,727,796	16	147	199	104

Fuente: Elaboración del OSFEM, con información de la Cuenta Pública de la Entidad.

Derivado del análisis al ingreso recaudado, egreso ejercido y cumplimiento de metas, se identificó que la entidad presentó un ingreso recaudado mayor al egreso ejercido; no obstante, se detectaron acciones sin ejecución y con cumplimiento porcentual de metas menores al 95.0 por ciento y mayores al 100.0 por ciento.

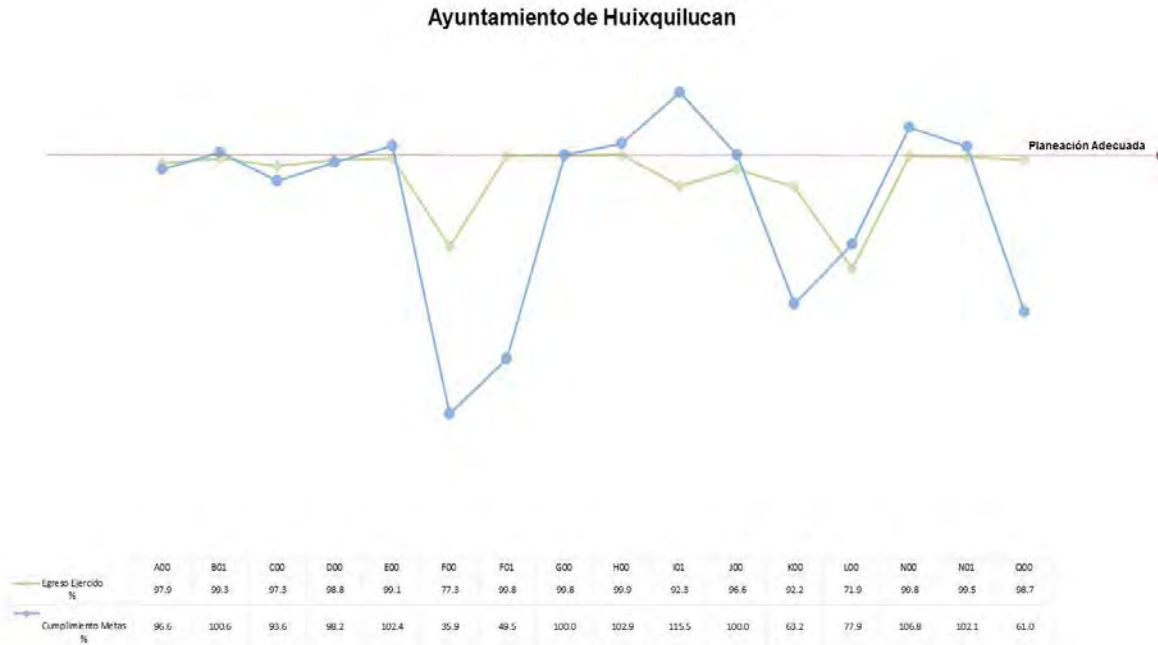
PORCENTAJE DE EJECUCIÓN DE ACCIONES

Ayuntamiento de Huixquilucan									
Dependencias Generales	Acciones					Porcentaje de ejecución de acciones respecto a las programadas			
	Programadas	No ejecutadas	Realizadas			No Ejecutadas	Realizadas		
			Mayor a 1% y menor al 95%	Igual a 95% y menor o igual a 100%	Mayor a 100%		Mayor a 1% y menor al 95%	Igual a 95% y menor o igual a 100%	Mayor a 100%
A00 Presidencia	51	0	7	34	10	0.0	13.7	66.7	19.6
B01 Sindicatura	6	0	0	5	1	0.0	0.0	83.3	16.7
C00 Regidurías	26	0	8	11	7	0.0	30.8	42.3	26.9
D00 Secretaría del Ayuntamiento	72	2	10	26	34	2.8	13.9	36.1	47.2
E00 Administración	28	0	5	19	4	0.0	17.9	67.9	14.3
F00 Desarrollo Urbano y Obras Públicas	6	1	5	0	0	16.7	83.3	0.0	0.0
F01 Desarrollo Urbano y Servicios Públicos	15	0	15	0	0	0.0	100.0	0.0	0.0
G00 Ecología	9	0	1	8	0	0.0	11.1	88.9	0.0
H00 Servicios Públicos	35	4	12	5	14	11.4	34.3	14.3	40.0
I01 Desarrollo Social	58	4	5	41	8	6.9	8.6	70.7	13.8
J00 Gobierno Municipal	4	0	0	4	0	0.0	0.0	100.0	0.0
K00 Contraloría	37	1	11	20	5	2.7	29.7	54.1	13.5
L00 Tesorería	28	1	18	5	4	3.6	64.3	17.9	14.3
N00 Dirección General de Desarrollo y Fomento Económico	24	1	10	2	11	4.2	41.7	8.3	45.8
N01 Desarrollo Agropecuario	30	1	17	6	6	3.3	56.7	20.0	20.0
Q00 Seguridad Pública y Tránsito	37	1	23	13	0	2.7	62.2	35.1	0.0
Total	466	16	147	199	104	3.4	31.5	42.7	22.3

Fuente: Elaboración del OSFEM, con información de la Cuenta Pública de la Entidad.

Derivado del análisis se detectó que algunas dependencias generales no ejecutaron las acciones con base a lo programado; asimismo se presentaron acciones con porcentajes de cumplimiento menores al 95.0 por ciento y mayores al 100.0 por ciento.

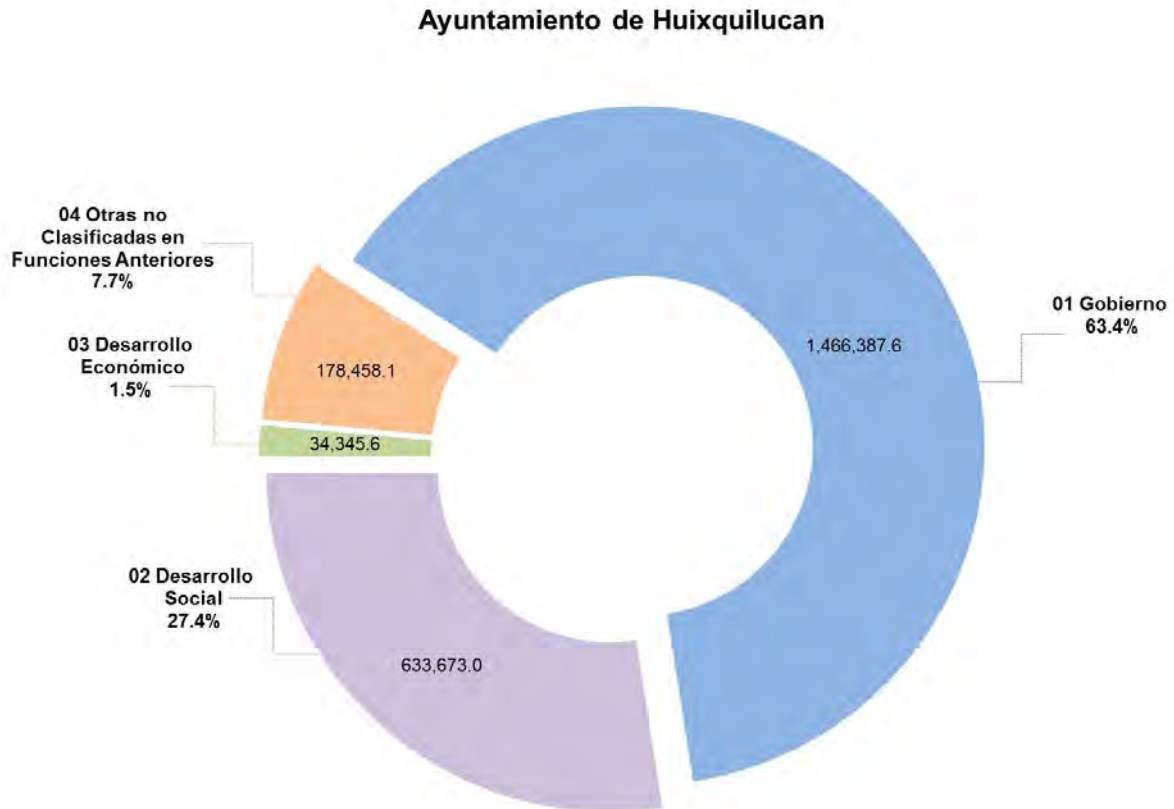
CUMPLIMIENTO PORCENTUAL DE METAS RESPECTO AL EGRESO EJERCIDO POR DEPENDENCIA GENERAL



Fuente: Elaboración del OSFEM, con información de la Cuenta Pública de la Entidad.

De acuerdo a la información presentada por la entidad, se analizó el cumplimiento porcentual de metas respecto al egreso ejercido, identificando que el total del egreso ejercido fue del 86.5 por ciento con un cumplimiento de metas del 78.0 por ciento; asimismo algunas dependencias generales presentaron una inadecuada planeación, entre las cuales se encuentra la dependencia de desarrollo urbano y servicios públicos (F01) con ejecución de 49.5 por ciento de metas y el 99.8 por ciento de recurso ejercido.

EGRESO EJERCIDO POR FINALIDAD



Fuente: Elaboración del OSFEM, con información de la Cuenta Pública de la Entidad.

De acuerdo a la fiscalización realizada al egreso ejercido por finalidad, se aprecia que la entidad ejerció el 63.4 por ciento del recurso en la finalidad de gobierno, reflejado principalmente en las funciones de 01 05 asuntos financieros y hacendarios y 01 07 asuntos de orden público y seguridad interior.

CLASIFICACIONES DEL GASTO

Ayuntamiento de Huixquilucan (Miles de pesos)						
Clasificación del Estado Analítico del Ejercicio del Presupuesto de Egresos	Egresos					
	Aprobado	Modificado	Comprometido	Devengado	Pagado	Ejercido ¹
Por Objeto del Gasto	2,621,905.3	2,675,305.3	0.0	15,573.6	2,297,290.7	2,312,864.4
Económica (por Tipo de Gasto)	2,621,905.3	2,675,305.3	0.0	15,573.6	2,297,290.7	2,312,864.4
Administrativa	2,621,905.3	2,675,305.3	0.0	15,573.6	2,297,290.7	2,312,864.4
Funcional (Finalidad y Función)	2,621,905.3	2,675,305.3	0.0	15,573.6	2,297,290.7	2,312,864.4

Fuente: Elaboración del OSFEM, con información de la Cuenta Pública de la Entidad.

Nota 1: El egreso ejercido es el total del egreso erogado, el cual comprende la suma del egreso comprometido, devengado y pagado

Derivado del análisis a las Clasificaciones del Gasto, se identificó que la entidad presentó las mismas cifras tanto en el Estado Analítico del Ejercicio del Presupuesto de Egresos por Objeto del Gasto, como en los reportes de las Clasificaciones Económica, Administrativa y Funcional.

AUTORIZACIÓN DE LAS MODIFICACIONES EN LA LEY DE INGRESOS Y PRESUPUESTO DE EGRESOS

Ayuntamiento de Huixquilucan (Miles de pesos)			
Ley de Ingresos Estimada	Ley de Ingresos Modificada	Diferencia	Cuenta con Autorización del Órgano de Gobierno
2,621,905.3	2,675,305.3	-53,400.0	Si

Fuente: Elaboración del OSFEM, con información de la Cuenta Pública de la Entidad.

Ayuntamiento de Huixquilucan (Miles de pesos)			
Presupuesto de Egresos Aprobado	Presupuesto de Egresos Modificado	Diferencia	Cuenta con Autorización del Órgano de Gobierno
2,621,905.3	2,675,305.3	-53,400.0	Si

Fuente: Elaboración del OSFEM, con información de la Cuenta Pública de la Entidad.

Como resultado de la revisión a las modificaciones realizadas a la Ley de Ingresos Estimada y Presupuesto de Egresos Aprobado, se identificó que cuentan con la autorización de la Junta de Cabildo.



FISCALIZACIÓN AL AVANCE MENSUAL DEL PRESUPUESTO

Ayuntamiento de Huixquilucan	
Núm.	Descripción de los Hallazgos Determinados
1	Los montos por fuente de financiamiento de los Ingresos difieren de los montos por fuente de financiamiento de los Egresos.
2	Los ingresos estimados reportados en el Presupuesto de Ingresos Detallado difieren con los reportados en el Informe Mensual.
3	Los montos reportados en la Ley de Ingresos Estimada difieren con la distribución de las participaciones federales y estatales publicadas en las Gacetas de Gobierno: No. 64 (publicada el 13 de abril 2018) No. 10 (publicada el 13 de julio 2018) y No. 74 (publicada el 12 de octubre 2018).
4	Los importes reportados por la entidad en la Ley de Ingresos Recaudada, no reflejan la eficiencia recaudatoria establecida en la Ley de Ingresos Modificada del presupuesto acumulado al mes correspondiente.
5	La entidad presentó un desahorro presupuestal, derivado de que el egreso ejercido es mayor al ingreso recaudado y la ejecución de metas no coincide con la programación trimestral y/o la entidad reflejó un ingreso recaudado mayor al ingreso ejercido sin ejecutar las metas conforme a lo programado.
6	Se presentaron proyectos donde el presupuesto ejercido al trimestre es mayor al presupuesto de egresos modificado anual autorizado.
7	Se presentaron proyectos con recurso ejercido sin presupuesto autorizado.
8	Se identificaron partidas del gasto donde el presupuesto ejercido al trimestre es mayor al presupuesto anual modificado.
9	El ente presentó partidas del gasto con egreso ejercido al trimestre sin presupuesto autorizado.
10	Se presentaron partidas de gasto con asignación de recurso sin contar con Dictamen de Reconducción y Actualización Programática.
11	Se presentaron partidas de gasto con cancelación de recurso sin contar con Dictamen de Reconducción y Actualización Programática.
12	Se identificó que en el trimestre la entidad presentó proyectos con ampliación de recurso respecto a lo reportado en el Presupuesto de Egresos Autorizado, sin presentar el Dictamen de Reconducción y Actualización Programática.
13	Se identificó que en el trimestre la entidad presentó proyectos con disminución de recursos respecto a lo reportado en su Presupuesto de Egresos Autorizado, sin presentar el Dictamen de Reconducción y Actualización Programática.
14	El ente presenta diferencia en el presupuesto de egresos por ejercer de acuerdo a la aplicación de los momentos contables.
15	Se identificó en el informe mensual de Egresos (E0000201800.txt) la falta de cumplimiento en la aplicación de los momentos contables.
16	Los proyectos presentados en el avance presupuestal de egresos difieren con los proyectos reflejados en el Avance de Metas de Actividad por Proyecto.
17	Las metas programadas reportadas en la calendarización de metas de actividad por proyecto difieren de las metas programadas reportadas en el avance trimestral de metas de actividad por proyecto.
18	El cumplimiento porcentual de metas realizadas por dependencia general difiere del porcentaje en el avance del egreso al trimestre.
19	El ente presenta porcentualmente ejecución de metas de actividad por proyecto que no corresponde a lo programado.
20	Los proyectos presupuestados no corresponden con la naturaleza de la dependencia ejecutora del gasto.
21	Los montos autorizados del Programa Anual de Adquisiciones del trimestre difieren de los montos pagados en el Avance de Egresos Trimestral.



Ayuntamiento de Huixquilucan	
Núm.	Descripción de los Hallazgos Determinados
22	Se detectó que los montos por proyectos por Fuente de Financiamiento del Programa Anual de Obra son mayores a los montos por proyectos por Fuente de Financiamiento del avance del egreso trimestral.
23	El avance físico difiere del avance financiero en las obras ejecutadas.
24	El ente presentó recurso sobre ejercido y/o subejercido en las obras ejecutadas con respecto al Presupuesto Anual Autorizado.
25	Se identifica que el recurso FIS MDF asignado y pagado en los proyectos del ejercicio 2018, no coincide con lo establecido en el Anexo I. de los Lineamientos Generales para la Operación del Fondo de Aportaciones para la Infraestructura Social (Catálogo del FAIS) y demás normatividad aplicable.
26	Se identifica que los proyectos que se asignaron y presupuestaron con recurso FORTAMUNDF en el ejercicio fiscal 2018, no cumplen con los criterios de aplicación.
27	En el Avance del Programa Anual de Obras, la entidad ejerció recurso FIS MDF, no apegándose a lo establecido en el Anexo I. de los Lineamientos Generales para la Operación del Fondo de Aportaciones para la Infraestructura Social (Catálogo del FAIS) y demás normatividad aplicable.
28	Se identificaron diferencias en los montos reportados en el Egreso Mensual respecto a los montos del Estado Analítico del Ejercicio del Presupuesto de Egresos Detallado-LDF (Clasificación por Objeto del Gasto).
29	Se identificaron diferencias en los montos reportados en el Egreso Mensual respecto a los montos del Estado Analítico del Ejercicio del Presupuesto de Egresos Detallado-LDF (Clasificación Funcional).

Fuente: Elaboración del OSFEM, con información del informe mensual.

Como resultado de la fiscalización al avance mensual del presupuesto del ejercicio 2018, se determinaron 29 hallazgos para la entidad, es importante mencionar que el resultado de la fiscalización se dio a conocer al Contralor Municipal a través de los oficios OSFEM/AEIMPI/DPC/DAPPM/4127/18, OSFEM/AEIMPI/DPC/DAPPM/4233/18 y OSFEM/AEIMPI/DPC/DAPPM/0749/18 para que se promovieran las acciones correspondientes, de acuerdo con lo establecido en el artículo 12 segundo párrafo de la Ley de Responsabilidades Administrativas del Estado de México y Municipios.

BIENES MUEBLES E INMUEBLES

MOVIMIENTOS FINANCIEROS DE ALTAS Y BAJAS DE BIENES MUEBLES E INMUEBLES

Ayuntamiento de Huixquilucan (Miles de pesos)						
Concepto	Saldo del Estado de Situación Financiera al 31 de diciembre de 2017 (A)	Balanza de Comprobación		Saldo del Estado de Situación Financiera 2017 + altas - bajas contables 2018 (D) A+B-C	Saldo del Estado de Situación Financiera al 31 de diciembre de 2018 (E)	Variación (D - E)
		Altas 2018 (B)	Bajas 2018 (C)			
Terrenos	26,119.7	0.0	0.0	26,119.7	26,119.7	0.0
Edificios no Habitacionales	23,589.3	0.0	0.0	23,589.3	23,589.3	0.0
Mobiliario y Equipo de Administración	51,419.2	12,769.0	2,680.1	61,508.2	61,508.2	0.0
Mobiliario y Equipo Educativo y Recreativo	3,731.8	10,507.5	0.0	14,239.3	14,239.3	0.0
Equipo e Instrumental Médico y de Laboratorio	1,319.0	0.0	20.7	1,298.4	1,298.4	0.0
Vehículos y Equipo de Transporte	159,146.6	25,979.8	763.6	184,362.7	184,362.7	0.0
Equipo de Defensa y Seguridad	3,104.4	1,273.3	49.2	4,328.5	4,328.5	0.0
Maquinaria, Otros Equipos y Herramientas	104,006.7	5,397.5	938.2	108,466.0	108,466.0	0.0
Colecciones, Obras de Arte y Objetos Valiosos	3,041.0	51.0	87.0	3,005.1	3,005.1	0.0

Fuente: Elaboración del OSFEM, con información de la Cuenta Pública de la Entidad.

Derivado del análisis entre el Estado de Situación Financiera Comparativo y la Balanza de Comprobación, respecto a los movimientos financieros de altas y bajas de los bienes muebles e inmuebles realizados por la entidad, se identificó que los registros contables coinciden.

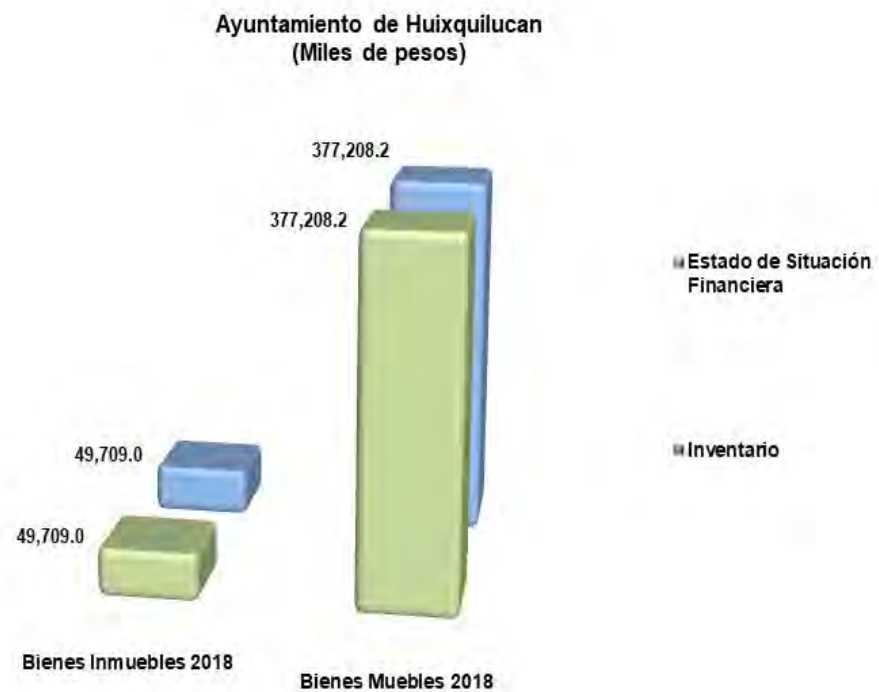
**MOVIMIENTOS ADMINISTRATIVOS DE ALTAS Y BAJAS DE BIENES MUEBLES E INMUEBLES**

Ayuntamiento de Huixquilucan (Miles de pesos)				
Fuente	Muebles		Inmuebles	
	Altas	Bajas	Altas	Bajas
Cuenta Pública	55,978.2	4,538.8	0.0	0.0
Reportes Mensuales	52,461.7	4,538.8	0.0	0.0
Diferencia	3,516.6	0.0	0.0	0.0

Fuente: Elaboración del OSFEM, con información de la Cuenta Pública de la Entidad.

Como resultado del análisis comparativo entre el Reporte de Cuenta Pública y los Reportes Mensuales, respecto a los movimientos administrativos de altas y bajas de los bienes muebles e inmuebles realizados por la entidad, se identificó que los registros de altas de Bienes Muebles difieren.

COMPARATIVO DE SALDOS ENTRE LOS INVENTARIOS DE BIENES MUEBLES E INMUEBLES Y EL ESTADO DE SITUACIÓN FINANCIERA



Fuente: Elaboración del OSFEM, con información de la Cuenta Pública de la Entidad.

De acuerdo al análisis comparativo realizado entre los saldos de los Inventarios de Bienes Muebles e Inmuebles y el Estado de Situación Financiera Comparativo presentados por la entidad, se identificó que la información contable y administrativa coincide.



DEPRECIACIÓN DE BIENES MUEBLES E INMUEBLES

Ayuntamiento de Huixquilucan (Miles de pesos)			
Cuenta	Estado de Situación Financiera	Inventario	Reporte de Depreciación
Bienes Muebles	117,396.6	117,396.6	117,396.6
Bienes Inmuebles	1,887.1	3,223.9	1,887.1

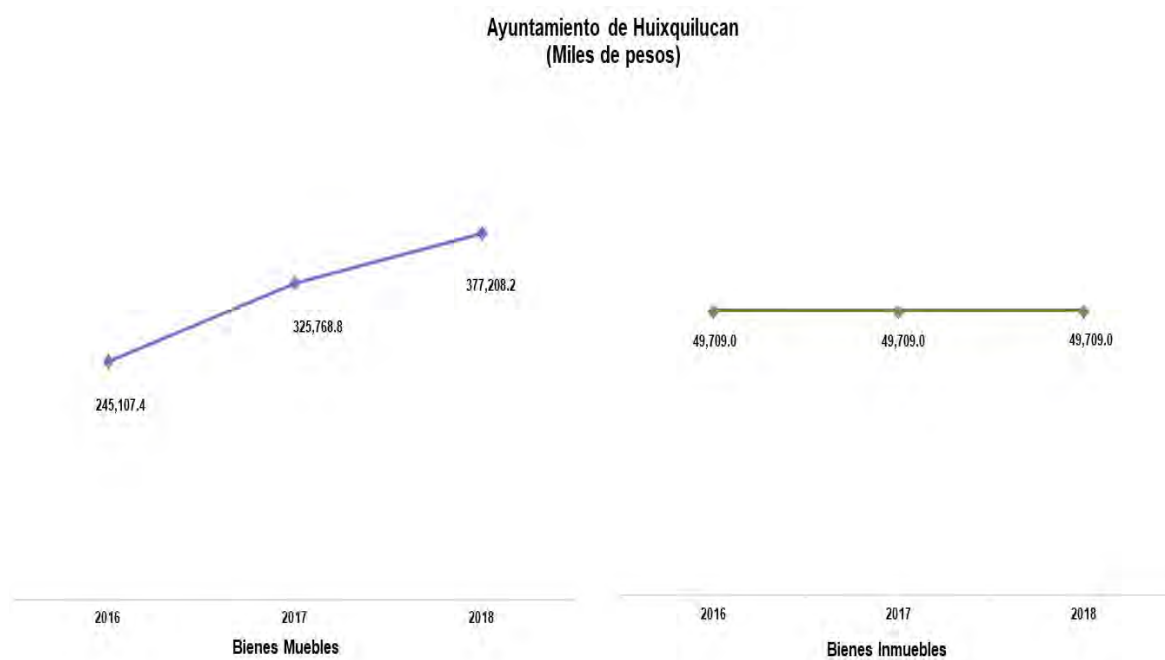
Fuente: Elaboración del OSFEM, con información de la Cuenta Pública de la Entidad.

Como resultado del análisis de la depreciación acumulada del ejercicio 2018, se identificó que el saldo registrado en el Estado de Situación Financiera coincide con lo que revela el Reporte de Depreciación, sin embargo difiere con el registro del Inventario de Bienes Inmuebles.

PROCEDIMIENTOS DE BAJA DE BIENES MUEBLES E INMUEBLES REALIZADOS EN EL EJERCICIO

La entidad hizo de conocimiento la baja del parque vehicular, a través del procedimiento de enajenación, sin embargo al 31 de diciembre 2018 no remitió al OSFEM el complemento del expediente técnico de dicho procedimiento de acuerdo a lo establecido en los Lineamientos para el Registro y Control del Inventario y la Conciliación y Desincorporación de Bienes Muebles e Inmuebles para las Entidades Fiscalizables Municipales del Estado de México, publicados en la Gaceta del Gobierno No. 9, de fecha 11 de julio de 2013 y demás normatividad aplicable.

COMPORTAMIENTO DE BIENES MUEBLES E INMUEBLES DEL PERIODO 2016 – 2018



Fuente: Elaboración del OSFEM, con información de la Cuenta Pública de la Entidad.

De acuerdo al análisis realizado al comportamiento de los bienes muebles e inmuebles durante el periodo 2016 – 2018 los bienes inmuebles presentan una tendencia constante; así mismo se identifica que para el ejercicio 2018 los bienes muebles presentan un incremento de 51,439.4 miles de pesos con relación al ejercicio 2017 por la adquisición de bienes principalmente en las cuentas contables de vehículos y equipo de transporte, mobiliario y equipo de administración y mobiliario y equipo educacional y recreativo.



FISCALIZACIÓN SEMESTRAL DE BIENES MUEBLES E INMUEBLES

Ayuntamiento de Huixquilucan	
Núm.	Descripción de los Hallazgos Determinados
1	Los Inventarios de Bienes Muebles e Inmuebles no se encuentran actualizados.
2	En el Inventario de Bienes Muebles Inmuebles presentan bienes registrados con valor de \$0.00.
3	En el Inventario de Bienes Muebles existen bienes que de acuerdo a sus características no están clasificados en las cuentas contables correspondientes.
4	En el Inventario de Bienes Muebles existen bienes con un costo menor a 70 veces el valor diario de la UMA (a la fecha de su adquisición 2018).
5	El código que conforma el número de Inventario de Bienes Muebles es incorrecto ya que no está integrado de acuerdo a lo señalado en la norma vigente.
6	El formato de la Hoja de Trabajo presenta inconsistencias en su elaboración debido a que en la columna de factura y póliza omiten información.
7	Las altas de los bienes muebles registradas en la Balanza de Comprobación difieren con los Reportes Mensuales de Bienes Muebles.
8	El saldo de la depreciación acumulada en la Balanza de Comprobación no coincide con lo reportado en el Inventario de Bienes Inmuebles.

Fuente: Elaboración del OSFEM, con información del Informe mensual.

Como resultado de la fiscalización de la información contable y administrativa de los bienes muebles e inmuebles del ejercicio 2018 se determinaron 8 hallazgos, es importante mencionar que el resultado de la fiscalización se dio a conocer al Contralor Municipal a través de los oficios OSFEM/AEIMPI/DPC/DAPPM/0665/19 y OSFEM/AEIMPI/DPC/DAPPM/1855/19 para que se promovieran las acciones correspondientes de acuerdo a lo establecido en el artículo 12 segundo párrafo de la Ley de Responsabilidades Administrativas del Estado de México y Municipios.



EVALUACIÓN DE PROGRAMAS



ÍNDICE GENERAL DE DESEMPEÑO

Aspectos Evaluados			
Seguimiento de los Indicadores	Total de Aspectos Evaluados	Total de Aspectos Cumplidos	Porcentaje Alcanzado
Resultados del Informe Anual de Ejecución del Plan de Desarrollo Municipal	6	5	83.3
Evaluación Programática Presupuestal	39	2	5.1
Matriz de Indicadores para Resultados (MIR)	16	0	0.0
Transparencia en el Ámbito Municipal	52	28	53.8
Documentos para el Desarrollo Institucional	4	2	50.0
Competencia Laboral de los Servidores Públicos	12	6	50.0
Evaluación de Mejora Regulatoria Municipal	30	21	70.0
Cumplimiento en el Reporte y Validación de Información en el Portal de Seguimiento de Recursos Federales Transferidos (RFT) de la Secretaría de Hacienda y Crédito Público	7	0	0.0
Programa Anual de Evaluación (PAE)	7	7	100.0
Resultado	Suficiente		412.2

Fuente: Elaboración del OSFEM.

Semaforización	
0 - 300.0	Crítico
300.1 - 600.0	Suficiente
600.1 - 900.0	Adecuado



RESULTADOS DEL INFORME ANUAL DE EJECUCIÓN DEL PLAN DE DESARROLLO MUNICIPAL

El Órgano Superior de Fiscalización del Estado de México (OSFEM) determinó verificar la integración de los Informes Anuales de Ejecución del Plan de Desarrollo Municipal elaborados por los Ayuntamientos.

Bajo este contexto, se evaluaron los seis apartados establecidos en el Manual para la Planeación, Programación y Presupuesto de Egresos Municipal para el ejercicio fiscal 2018 cuyos resultados de la evaluación se detallan a continuación:

Estructura del Informe Anual de Ejecución				
Apartado del Documento	Cumple		Hallazgos	Recomendaciones
	Sí	No		
1. Marco Jurídico	✓		Sin Hallazgo	Mantener los ordenamientos jurídicos que regulan el ejercicio de la evaluación en el ámbito municipal.
2. Introducción	✓		Sin Hallazgo	Continuar con la explicación del propósito y alcances que el Ayuntamiento pretende lograr mediante el seguimiento, control y evaluación de los programas, proyectos, obras y acciones derivado del Plan de Desarrollo Municipal vigente y el Programa Anual.
3. Actualización del Diagnóstico	✓		Sin Hallazgo	Continuar con la elaboración de la Actualización del Diagnóstico a fin de identificar áreas de oportunidad encaminadas a diseñar acciones para atender la problemática detectada.
4. Avance en la Ejecución de los Programas		✓	Sin Hallazgo	Continuar desarrollando los objetivos de los programas conforme a lo establecido en el Manual para la Planeación, Programación y Presupuesto de Egresos Municipal vigente.
			Sin Hallazgo	Continuar con la descripción de los avances de manera cualitativa desglosando las acciones y logros realizados.
			No describen el monto de recursos públicos aplicados.	Reportar de manera cuantitativa el avance financiero, describiendo la población beneficiada.



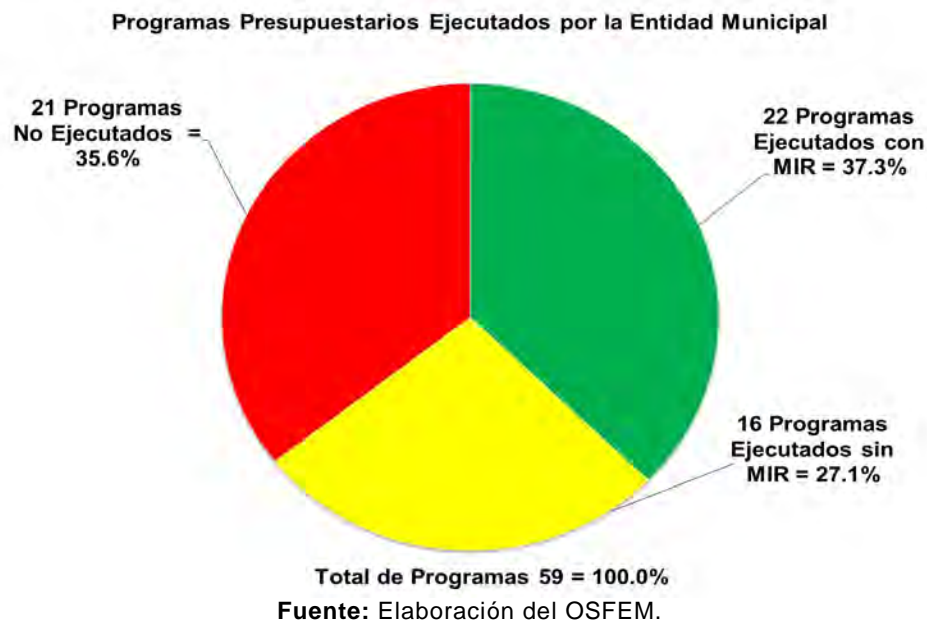
Estructura del Informe Anual de Ejecución				
Apartado del Documento	Cumple		Hallazgos	Recomendaciones
	Sí	No		
5. Avance en el Ejercicio del Gasto Público	✓		Sin Hallazgo	Continuar elaborando el Avance en el Ejercicio del Gasto Público describiendo el ejercicio y comportamiento del gasto que se aplicó para el cumplimiento de objetivos, metas de actividad y obras, retomando el seguimiento y reporte del presupuesto por Programa Presupuestario; así como el comportamiento histórico de los egresos del municipio. Además, integrar el presupuesto por capítulo y la proporción del gasto ejercido en cada pilar o eje transversal, identificando las fuentes de financiamiento.
				Continuar señalando los principales problemas que enfrenta, relacionados con el nivel de ingresos propios, la deuda pública y las necesidades de financiamiento para dar suficiencia presupuestal al Plan de Desarrollo, y los principales avances alcanzados durante el año en la Hacienda Pública.
6. Anexos	✓		Sin Hallazgo	Continuar integrando los archivos que conforman el apartado de Anexos que permitan utilizar los datos para el soporte en el desarrollo de los diferentes capítulos para el Informe Anual de Ejecución.
Número de Recomendaciones				9

Fuente: Elaboración del OSFEM, con información de la Cuenta Pública de la entidad.

Una vez evaluado el Informe Anual de Ejecución del Plan de Desarrollo Municipal, en los diferentes aspectos que lo integran, no cumple con la totalidad de los rubros mínimos requeridos en el Manual para la Planeación, Programación y Presupuesto de Egresos Municipal para el ejercicio fiscal 2018.

PROGRAMAS PRESUPUESTARIOS EJECUTADOS POR LA ENTIDAD MUNICIPAL Y MIR

A continuación, se muestran los programas presupuestarios municipales que debieron ser ejecutados por la Administración Central, con base en el fundamento jurídico, así como en la Estructura Programática Municipal 2018.





Para el ejercicio fiscal 2018, el Órgano Superior de Fiscalización del Estado de México identificó que la Administración Central ejecutó 38 de los 59 programas presupuestarios establecidos en la Estructura Programática, de los cuales en 22 utilizó las Matrices de Indicadores para Resultados (MIR) señaladas en el Manual para la Planeación, Programación y Presupuesto de Egresos Municipal para el ejercicio fiscal 2018.

Bajo ese contexto, se especifican a continuación los Programas Presupuestarios ejecutados por la entidad y en los que aplicó la MIR:

22 Programas Presupuestarios incluidos en su Programa Anual con MIR		
Núm.	Programa Presupuestario	Recomendaciones
1	Derechos Humanos	Continuar con las estrategias establecidas, a fin de implementar acciones con el objeto de proteger, defender y garantizar los derechos humanos de todas las personas que se encuentren en el territorio municipal, sin discriminación por condición alguna y fomentar la cultura de los derechos humanos para promover el respeto y la tolerancia entre los individuos en todos los ámbitos de la interrelación social apoyando a las organizaciones sociales que impulsan estas actividades.
2	Conservación del Patrimonio Público	Continuar con las estrategias establecidas, a fin de implementar acciones encaminadas a mantener y transmitir el conocimiento del patrimonio público tangible e intangible, como devenir de la identidad de los mexiquenses.
3	Política Territorial	Continuar con las estrategias establecidas, a fin de implementar acciones para aplicar en una demarcación territorial definida, en beneficio de toda la población o comunidades específicas ahí establecidas.
4	Reglamentación Municipal	Continuar con las estrategias establecidas, a fin de implementar los procesos necesarios para que el Ayuntamiento desarrolle los trabajos de creación, rediseño, actualización, publicación y difusión de la reglamentación municipal.
5	Mediación y Conciliación Municipal	Continuar con las estrategias establecidas, a fin de implementar actividades y procesos descritos en el título V de la Ley Orgánica Municipal del Estado de México, vigente.
6	Fortalecimiento de los Ingresos	Continuar con las estrategias establecidas, a fin de implementar acciones que permitan elevar la calidad, capacidad y equidad tributaria, con seguridad jurídica, transparencia y simplificación de trámites para el contribuyente, desarrollando un régimen fiscal que amplíe la base de contribuyentes e intensificando las acciones de control para el cumplimiento de las obligaciones tributarias que eviten la elusión y evasión fiscal.



22 Programas Presupuestarios incluidos en su Programa Anual con MIR		
Núm.	Programa Presupuestario	Recomendaciones
7	Seguridad Pública	Continuar con las estrategias establecidas, a fin de implementar acciones orientadas a combatir la inseguridad pública, con estricto apego a la ley, para erradicar la impunidad y la corrupción, mediante la profesionalización de los cuerpos de seguridad; modificando los métodos y programas de estudio para humanizarlos, dignificarlos y hacerlos más eficientes, aplicando sistemas de reclutamiento y selección confiable y riguroso proceso estandarizado de evaluación; así como promover la participación social en acciones preventivas del delito.
8	Protección Jurídica de las Personas y sus Bienes	Continuar con las estrategias establecidas, a fin de implementar acciones para el fortalecimiento de la certeza jurídica, edificando una alianza entre los distintos órdenes de gobierno y la población, para consolidar una cultura de legalidad que impacte en la prevención del delito.
9	Modernización del Catastro Mexiquense	Continuar con las estrategias establecidas, a fin de implementar acciones que se llevan a cabo en los procesos de registro de bienes inmuebles en el territorio municipal, así como determinar la extensión geográfica y el valor catastral por demarcación que defina la imposición fiscal.
10	Desarrollo de Información Estadística y Geográfica Estatal	Continuar con las estrategias establecidas, a fin de implementar acciones de captación, registro, procesamiento, actualización y resguardo de información estadística y geográfica del territorio municipal.
11	Comunicación Pública y Fortalecimiento Informativo	Continuar con las estrategias establecidas, a fin de implementar acciones encaminadas a difundir los valores y principios de gobierno, promoviendo la cultura de la información transparente y corresponsable entre gobierno, medios y sectores sociales, con pleno respeto a la libertad de expresión, y mantener informada a la sociedad sobre las acciones gubernamentales, convocando su participación en asuntos de interés público.
12	Gestión Integral de Residuos Sólidos	Continuar con las estrategias establecidas, a fin de implementar acciones para el manejo, tratamiento y disposición de desechos sólidos, estableciendo esquemas que garanticen un mayor nivel de protección ambiental, proporcionando una mejor calidad de vida de la población.
13	Protección al Ambiente	Continuar con las estrategias establecidas, a fin de implementar acciones relacionadas con la protección, conservación y restauración del equilibrio ambiental; en especial, el mejoramiento de la calidad del aire y el fomento de la participación ciudadana y la promoción de la educación ambiental, en todos los sectores de la sociedad, orientadas a promover el desarrollo sustentable en el municipio.
14	Desarrollo Comunitario	Continuar con las estrategias establecidas, a fin de implementar acciones de coordinación para la concurrencia de los recursos en los programas de desarrollo social que se orientan a la mejora de los distintos ámbitos del municipio y los grupos sociales que en ellos habitan, en especial, a los de mayor vulnerabilidad y que tengan como propósito asegurar la reducción de la pobreza.



22 Programas Presupuestarios incluidos en su Programa Anual con MIR		
Núm.	Programa Presupuestario	Recomendaciones
15	Alumbrado Público	Continuar con las estrategias establecidas, a fin de implementar acciones orientadas a satisfacer las necesidades de alumbrado público de la población, mediante la promoción del servicio y mantenimiento de los equipos respectivos; así como reducir el consumo de energía en las instalaciones de alumbrado público, utilizando tecnología de punta.
16	Nuevas Organizaciones de la Sociedad	Continuar con las estrategias establecidas, a fin de implementar acciones para modernizar el marco legal que promueva la participación social en la solución de los problemas, contando con mecanismos técnicos y financieros que fortalezcan la participación de organizaciones no gubernamentales en el desarrollo político, económico y social.
17	Desarrollo Agrícola	Continuar con las estrategias establecidas, a fin de implementar acciones para incrementar de forma permanente y sostenida los niveles de producción, productividad y rentabilidad de las actividades agrícolas.
18	Desarrollo Forestal	Continuar con las estrategias establecidas, a fin de implementar acciones para los proyectos que aseguran la permanencia de los bosques, a través del manejo y aprovechamiento sustentable, con la participación directa de dueños.
19	Electrificación	Continuar con las estrategias establecidas, a fin de implementar acciones dirigidas a fomentar el uso de tecnologías que mejoren la calidad de los servicios de electrificación; así como la habitabilidad, seguridad e higiene de la vivienda social.
20	Modernización Industrial	Continuar con las estrategias establecidas, a fin de implementar acciones para fomentar una cultura empresarial que asegure la modernización industrial atractiva a la inversión productiva nacional y extranjera, con fuerte impulso a las cadenas productivas, incluye además las acciones de fortalecimiento de la micro y pequeña empresa, con estricto apego a la normatividad ambiental.
21	Fomento Turístico	Continuar con las estrategias establecidas, a fin de integrar los proyectos que lleva a cabo el Gobierno Municipal para impulsar la inversión social y privada que incremente la calidad de los servicios turísticos.
22	Promoción Artesanal	Continuar con las estrategias establecidas, a fin de llevar a cabo actividades destinados a preservar y fomentar las expresiones artesanales municipales e impulsar su creatividad, diseño, producción y comercialización en el mercado local, nacional e internacional, para mejorar el nivel de vida de los artesanos y grupos étnicos.
Número de Recomendaciones		22

Fuente: Elaboración del OSFEM.

Así mismo, se presentan los Programas Presupuestarios ejecutados por la Administración Central, en los cuales no aplicó la MIR durante el ejercicio 2018:

16 Programas Presupuestarios incluidos en su Programa Anual sin MIR		
Núm.	Programa Presupuestario	Recomendaciones
1	Conducción de las Políticas Generales de Gobierno	Usar las MIR para los programas presupuestarios, ejecutados por el municipio, conforme a lo establecido en el Manual para la Planeación, Programación y Presupuesto de Egresos Municipal correspondiente, a fin de dar atención a lo estipulado en el artículo 54 de la Ley General de Contabilidad Gubernamental, así como a los Lineamientos para la Construcción y Diseño de Indicadores de Desempeño, mediante la Metodología de Marco Lógico, emitidos por el Consejo Nacional de Armonización Contable (CONAC), publicados en el Diario Oficial de la Federación de fecha 16 de mayo de 2013.
2	Desarrollo de la Función Pública y Ética en el Servicio Público	Usar las MIR para los programas presupuestarios, ejecutados por el municipio, conforme a lo establecido en el Manual para la Planeación, Programación y Presupuesto de Egresos Municipal correspondiente, a fin de dar atención a lo estipulado en el artículo 54 de la Ley General de Contabilidad Gubernamental, así como a los Lineamientos para la Construcción y Diseño de Indicadores de Desempeño, mediante la Metodología de Marco Lógico, emitidos por el Consejo Nacional de Armonización Contable (CONAC), publicados en el Diario Oficial de la Federación de fecha 16 de mayo de 2013.
3	Relaciones Exteriores	Usar las MIR para los programas presupuestarios, ejecutados por el municipio, conforme a lo establecido en el Manual para la Planeación, Programación y Presupuesto de Egresos Municipal correspondiente, a fin de dar atención a lo estipulado en el artículo 54 de la Ley General de Contabilidad Gubernamental, así como a los Lineamientos para la Construcción y Diseño de Indicadores de Desempeño, mediante la Metodología de Marco Lógico, emitidos por el Consejo Nacional de Armonización Contable (CONAC), publicados en el Diario Oficial de la Federación de fecha 16 de mayo de 2013.
4	Planeación y Presupuesto basado en Resultados	Usar las MIR para los programas presupuestarios, ejecutados por el municipio, conforme a lo establecido en el Manual para la Planeación, Programación y Presupuesto de Egresos Municipal correspondiente, a fin de dar atención a lo estipulado en el artículo 54 de la Ley General de Contabilidad Gubernamental, así como a los Lineamientos para la Construcción y Diseño de Indicadores de Desempeño, mediante la Metodología de Marco Lógico, emitidos por el Consejo Nacional de Armonización Contable (CONAC), publicados en el Diario Oficial de la Federación de fecha 16 de mayo de 2013.
5	Consolidación de la Administración Pública de Resultados	Usar las MIR para los programas presupuestarios, ejecutados por el municipio, conforme a lo establecido en el Manual para la Planeación, Programación y Presupuesto de Egresos Municipal correspondiente, a fin de dar atención a lo estipulado en el artículo 54 de la Ley General de Contabilidad Gubernamental, así como a los Lineamientos para la Construcción y Diseño de Indicadores de Desempeño, mediante la Metodología de Marco Lógico, emitidos por el Consejo Nacional de Armonización Contable (CONAC), publicados en el Diario Oficial de la Federación de fecha 16 de mayo de 2013.

16 Programas Presupuestarios incluidos en su Programa Anual sin MIR		
Núm.	Programa Presupuestario	Recomendaciones
6	Protección Civil	Usar las MIR para los programas presupuestarios, ejecutados por el municipio, conforme a lo establecido en el Manual para la Planeación, Programación y Presupuesto de Egresos Municipal correspondiente, a fin de dar atención a lo estipulado en el artículo 54 de la Ley General de Contabilidad Gubernamental, así como a los Lineamientos para la Construcción y Diseño de Indicadores de Desempeño, mediante la Metodología de Marco Lógico, emitidos por el Consejo Nacional de Armonización Contable (CONAC), publicados en el Diario Oficial de la Federación de fecha 16 de mayo de 2013.
7	Coordinación Intergubernamental para la Seguridad Pública	Usar las MIR para los programas presupuestarios, ejecutados por el municipio, conforme a lo establecido en el Manual para la Planeación, Programación y Presupuesto de Egresos Municipal correspondiente, a fin de dar atención a lo estipulado en el artículo 54 de la Ley General de Contabilidad Gubernamental, así como a los Lineamientos para la Construcción y Diseño de Indicadores de Desempeño, mediante la Metodología de Marco Lógico, emitidos por el Consejo Nacional de Armonización Contable (CONAC), publicados en el Diario Oficial de la Federación de fecha 16 de mayo de 2013.
8	Transparencia	Usar las MIR para los programas presupuestarios, ejecutados por el municipio, conforme a lo establecido en el Manual para la Planeación, Programación y Presupuesto de Egresos Municipal correspondiente, a fin de dar atención a lo estipulado en el artículo 54 de la Ley General de Contabilidad Gubernamental, así como a los Lineamientos para la Construcción y Diseño de Indicadores de Desempeño, mediante la Metodología de Marco Lógico, emitidos por el Consejo Nacional de Armonización Contable (CONAC), publicados en el Diario Oficial de la Federación de fecha 16 de mayo de 2013.
9	Gobierno Electrónico	Usar las MIR para los programas presupuestarios, ejecutados por el municipio, conforme a lo establecido en el Manual para la Planeación, Programación y Presupuesto de Egresos Municipal correspondiente, a fin de dar atención a lo estipulado en el artículo 54 de la Ley General de Contabilidad Gubernamental, así como a los Lineamientos para la Construcción y Diseño de Indicadores de Desempeño, mediante la Metodología de Marco Lógico, emitidos por el Consejo Nacional de Armonización Contable (CONAC), publicados en el Diario Oficial de la Federación de fecha 16 de mayo de 2013.
10	Manejo Sustentable y Conservación de los Ecosistemas y la Biodiversidad	Usar las MIR para los programas presupuestarios, ejecutados por el municipio, conforme a lo establecido en el Manual para la Planeación, Programación y Presupuesto de Egresos Municipal correspondiente, a fin de dar atención a lo estipulado en el artículo 54 de la Ley General de Contabilidad Gubernamental, así como a los Lineamientos para la Construcción y Diseño de Indicadores de Desempeño, mediante la Metodología de Marco Lógico, emitidos por el Consejo Nacional de Armonización Contable (CONAC), publicados en el Diario Oficial de la Federación de fecha 16 de mayo de 2013.
11	Desarrollo Urbano	Usar las MIR para los programas presupuestarios, ejecutados por el municipio, conforme a lo establecido en el Manual para la Planeación, Programación y Presupuesto de Egresos Municipal correspondiente, a fin de dar atención a lo estipulado en el artículo 54 de la Ley General de Contabilidad Gubernamental, así como a los Lineamientos para la Construcción y Diseño de Indicadores de Desempeño, mediante la Metodología de Marco Lógico, emitidos por el Consejo Nacional de Armonización Contable (CONAC), publicados en el Diario Oficial de la Federación de fecha 16 de mayo de 2013.

16 Programas Presupuestarios incluidos en su Programa Anual sin MIR		
Núm.	Programa Presupuestario	Recomendaciones
12	Modernización de los Servicios Comunes	Usar las MIR para los programas presupuestarios, ejecutados por el municipio, conforme a lo establecido en el Manual para la Planeación, Programación y Presupuesto de Egresos Municipal correspondiente, a fin de dar atención a lo estipulado en el artículo 54 de la Ley General de Contabilidad Gubernamental, así como a los Lineamientos para la Construcción y Diseño de Indicadores de Desempeño, mediante la Metodología de Marco Lógico, emitidos por el Consejo Nacional de Armonización Contable (CONAC), publicados en el Diario Oficial de la Federación de fecha 16 de mayo de 2013.
13	Cultura y Arte	Usar las MIR para los programas presupuestarios, ejecutados por el municipio, conforme a lo establecido en el Manual para la Planeación, Programación y Presupuesto de Egresos Municipal correspondiente, a fin de dar atención a lo estipulado en el artículo 54 de la Ley General de Contabilidad Gubernamental, así como a los Lineamientos para la Construcción y Diseño de Indicadores de Desempeño, mediante la Metodología de Marco Lógico, emitidos por el Consejo Nacional de Armonización Contable (CONAC), publicados en el Diario Oficial de la Federación de fecha 16 de mayo de 2013.
14	Educación Básica	Usar las MIR para los programas presupuestarios, ejecutados por el municipio, conforme a lo establecido en el Manual para la Planeación, Programación y Presupuesto de Egresos Municipal correspondiente, a fin de dar atención a lo estipulado en el artículo 54 de la Ley General de Contabilidad Gubernamental, así como a los Lineamientos para la Construcción y Diseño de Indicadores de Desempeño, mediante la Metodología de Marco Lógico, emitidos por el Consejo Nacional de Armonización Contable (CONAC), publicados en el Diario Oficial de la Federación de fecha 16 de mayo de 2013.
15	Empleo	Usar las MIR para los programas presupuestarios, ejecutados por el municipio, conforme a lo establecido en el Manual para la Planeación, Programación y Presupuesto de Egresos Municipal correspondiente, a fin de dar atención a lo estipulado en el artículo 54 de la Ley General de Contabilidad Gubernamental, así como a los Lineamientos para la Construcción y Diseño de Indicadores de Desempeño, mediante la Metodología de Marco Lógico, emitidos por el Consejo Nacional de Armonización Contable (CONAC), publicados en el Diario Oficial de la Federación de fecha 16 de mayo de 2013.
16	Deuda Pública	Usar las MIR para los programas presupuestarios, ejecutados por el municipio, conforme a lo establecido en el Manual para la Planeación, Programación y Presupuesto de Egresos Municipal correspondiente, a fin de dar atención a lo estipulado en el artículo 54 de la Ley General de Contabilidad Gubernamental, así como a los Lineamientos para la Construcción y Diseño de Indicadores de Desempeño, mediante la Metodología de Marco Lógico, emitidos por el Consejo Nacional de Armonización Contable (CONAC), publicados en el Diario Oficial de la Federación de fecha 16 de mayo de 2013.
Número de Recomendaciones		16

Fuente: Elaboración del OSFEM.

Por último, se muestran los Programas Presupuestarios que no fueron programados por la Administración Central y no contaron con una MIR.

21 Programas Presupuestarios No Programados y sin MIR		
Núm.	Programa Presupuestario	Recomendaciones
1	Democracia y Pluralidad Política	<p>Programa Anual: Atender lo estipulado en los artículos 115, fracción VIII de la Constitución Política de los Estados Unidos Mexicanos y 73 de la Ley Orgánica Municipal del Estado de México, a fin de implementar acciones de apoyo al estado democrático con la participación ciudadana y la consolidación del estado de derecho y la justicia social, propiciando una cultura política y fortaleciendo el sistema de partidos.</p> <p>MIR: Usar las MIR para los programas presupuestarios, ejecutados por el municipio, conforme a lo establecido en el Manual para la Planeación, Programación y Presupuesto de Egresos Municipal correspondiente, a fin de dar atención a lo estipulado en el artículo 54 de la Ley General de Contabilidad Gubernamental, así como a los Lineamientos para la Construcción y Diseño de Indicadores de Desempeño, mediante la Metodología de Marco Lógico, emitidos por el Consejo Nacional de Armonización Contable (CONAC), publicados en el Diario Oficial de la Federación de fecha 16 de mayo de 2013.</p>
2	Asistencia Jurídica al Ejecutivo	<p>Programa Anual: Cumplir con lo estipulado en los artículos 154, 161 y 162, fracciones I, II, III, IV, V, V Bis, V Ter, VI, VII, VIII, IX, X, XI y XII de la Ley Orgánica Municipal del Estado de México, a fin de implementar acciones orientadas al fortalecimiento y mejora de los procedimientos regulatorios y conductos legales establecidos, que influyan directamente en la garantía jurídica del gobierno y la sociedad.</p> <p>MIR: Usar las MIR para los programas presupuestarios, ejecutados por el municipio, conforme a lo establecido en el Manual para la Planeación, Programación y Presupuesto de Egresos Municipal correspondiente, a fin de dar atención a lo estipulado en el artículo 54 de la Ley General de Contabilidad Gubernamental, así como a los Lineamientos para la Construcción y Diseño de Indicadores de Desempeño, mediante la Metodología de Marco Lógico, emitidos por el Consejo Nacional de Armonización Contable (CONAC), publicados en el Diario Oficial de la Federación de fecha 16 de mayo de 2013.</p>
3	Coordinación Intergubernamental Regional	<p>Programa Anual: Cumplir con lo estipulado en el artículo 96 Quáter, fracciones X, XIII y XVII de la Ley Orgánica Municipal del Estado de México, a fin de implementar acciones orientadas al impulso del desarrollo armónico sustentable de las regiones, con la eficaz intervención y coordinación del Ayuntamiento con otros gobiernos municipales, estatales y el gobierno federal, en beneficio de la población y sus actividades productivas; así como aquellas que permitan fortalecer la cooperación regional, incluyendo el desarrollo metropolitano, para alcanzar una efectiva coordinación y aplicación de políticas públicas de ámbito regional.</p> <p>MIR: Usar las MIR para los programas presupuestarios, ejecutados por el municipio, conforme a lo establecido en el Manual para la Planeación, Programación y Presupuesto de Egresos Municipal correspondiente, a fin de dar atención a lo estipulado en el artículo 54 de la Ley General de Contabilidad Gubernamental, así como a los Lineamientos para la Construcción y Diseño de Indicadores de Desempeño, mediante la Metodología de Marco Lógico, emitidos por el Consejo Nacional de Armonización Contable (CONAC), publicados en el Diario Oficial de la Federación de fecha 16 de mayo de 2013.</p>



21 Programas Presupuestarios No Programados y sin MIR		
Núm.	Programa Presupuestario	Recomendaciones
4	Impulso al Federalismo y Desarrollo Municipal	<p>Programa Anual:</p> <p>Cumplir con lo estipulado en los artículos 114, 115, 116, 117, fracciones I, II, III, IV y V y 118 de la Ley Orgánica Municipal del Estado de México, a fin de implementar acciones encaminadas a impulsar y promover una relación respetuosa, solidaria y equitativa con la federación y el estado, mediante la descentralización de facultades, funciones y recursos, estableciendo esquemas de coordinación, que equilibren las cargas de responsabilidad y beneficios en las acciones compartidas.</p>
		<p>MIR:</p> <p>Usar las MIR para los programas presupuestarios, ejecutados por el municipio, conforme a lo establecido en el Manual para la Planeación, Programación y Presupuesto de Egresos Municipal correspondiente, a fin de dar atención a lo estipulado en el artículo 54 de la Ley General de Contabilidad Gubernamental, así como a los Lineamientos para la Construcción y Diseño de Indicadores de Desempeño, mediante la Metodología de Marco Lógico, emitidos por el Consejo Nacional de Armonización Contable (CONAC), publicados en el Diario Oficial de la Federación de fecha 16 de mayo de 2013.</p>
5	Gasto Social e Inversión Pública	<p>Programa Anual:</p> <p>Cumplir con lo estipulado en los artículos 48, fracción X, 96 Bis, fracción IX, 96 Quáter, fracción I y 98 de la Ley Orgánica Municipal del Estado de México y 218, fracción XI del Código Financiero del Estado de México y Municipios, a fin de implementar acciones encaminadas a elaborar, con las dependencias y organismos municipales, los planes y programas estatales, sectoriales, regionales y los referentes a inversión pública física; vigilando que los recursos que se asignen se apliquen de acuerdo a la normatividad vigente; así como fortalecer la relación con el estado, la federación y otros municipios, reconociendo sus responsabilidades en la ejecución de la obra pública.</p>
		<p>MIR:</p> <p>Usar las MIR para los programas presupuestarios, ejecutados por el municipio, conforme a lo establecido en el Manual para la Planeación, Programación y Presupuesto de Egresos Municipal correspondiente, a fin de dar atención a lo estipulado en el artículo 54 de la Ley General de Contabilidad Gubernamental, así como a los Lineamientos para la Construcción y Diseño de Indicadores de Desempeño, mediante la Metodología de Marco Lógico, emitidos por el Consejo Nacional de Armonización Contable (CONAC), publicados en el Diario Oficial de la Federación de fecha 16 de mayo de 2013.</p>
6	Financiamiento de la Infraestructura para el Desarrollo	<p>Programa Anual:</p> <p>Atender lo estipulado en los artículos 96 Quáter, fracción VII de la Ley Orgánica Municipal del Estado de México; 14, fracciones II, III, IV y V de la Ley de Desarrollo Social del Estado de México y 16 de la Ley para la Mejora Regulatoria del Estado de México y Municipios, a fin de implementar acciones para fomentar el desarrollo económico y la inversión productiva en los sectores económicos; involucrando al sector privado en esquemas de financiamiento para desarrollar infraestructura, ampliar y facilitar medios de financiamiento al municipio, asegurando que la aplicación de los recursos promueva proyectos estratégicos.</p>

21 Programas Presupuestarios No Programados y sin MIR		
Núm.	Programa Presupuestario	Recomendaciones
6	Financiamiento de la Infraestructura para el Desarrollo	<p>MIR:</p> <p>Usar las MIR para los programas presupuestarios, ejecutados por el municipio, conforme a lo establecido en el Manual para la Planeación, Programación y Presupuesto de Egresos Municipal correspondiente, a fin de dar atención a lo estipulado en el artículo 54 de la Ley General de Contabilidad Gubernamental, así como a los Lineamientos para la Construcción y Diseño de Indicadores de Desempeño, mediante la Metodología de Marco Lógico, emitidos por el Consejo Nacional de Armonización Contable (CONAC), publicados en el Diario Oficial de la Federación de fecha 16 de mayo de 2013.</p>
7	Vivienda	<p>Programa Anual:</p> <p>Dar cumplimiento a lo estipulado en el artículo 11, fracción V de la Ley de Desarrollo Social del Estado de México, a fin de implementar acciones orientadas a promover y fomentar la adquisición, construcción y mejoramiento de la vivienda en beneficio de la población de menores ingresos, para abatir el rezago existente, y que ésta sea digna y contribuya al mejoramiento de la calidad de vida y al desarrollo e integración social de las comunidades.</p>
		<p>MIR:</p> <p>Usar las MIR para los programas presupuestarios, ejecutados por el municipio, conforme a lo establecido en el Manual para la Planeación, Programación y Presupuesto de Egresos Municipal correspondiente, a fin de dar atención a lo estipulado en el artículo 54 de la Ley General de Contabilidad Gubernamental, así como a los Lineamientos para la Construcción y Diseño de Indicadores de Desempeño, mediante la Metodología de Marco Lógico, emitidos por el Consejo Nacional de Armonización Contable (CONAC), publicados en el Diario Oficial de la Federación de fecha 16 de mayo de 2013.</p>
8	Atención Médica	<p>Programa Anual:</p> <p>Dar cumplimiento a lo estipulado en los artículos 9 y 403 de la Ley General de Salud; 69, fracción I, inciso ñ) de la Ley Orgánica Municipal del Estado de México y 7 y 14, fracción VII de la Ley de Asistencia Social del Estado de México y Municipios, a fin de implementar acciones dirigidas a proporcionar atención médica a la población, con efectividad y calidad de los servicios de salud que otorgan las instituciones del sector público, así como lograr la cobertura universal de los servicios de salud, para reducir los índices de morbilidad y mortalidad aumentando la esperanza de vida.</p>
		<p>MIR:</p> <p>Usar las MIR para los programas presupuestarios, ejecutados por el municipio, conforme a lo establecido en el Manual para la Planeación, Programación y Presupuesto de Egresos Municipal correspondiente, a fin de dar atención a lo estipulado en el artículo 54 de la Ley General de Contabilidad Gubernamental, así como a los Lineamientos para la Construcción y Diseño de Indicadores de Desempeño, mediante la Metodología de Marco Lógico, emitidos por el Consejo Nacional de Armonización Contable (CONAC), publicados en el Diario Oficial de la Federación de fecha 16 de mayo de 2013.</p>



21 Programas Presupuestarios No Programados y sin MIR		
Núm.	Programa Presupuestario	Recomendaciones
9	Educación Media Superior	<p>Programa Anual: Cumplir con lo estipulado en los artículos 11, 12, fracción VII, 17, fracción XX, 27, fracciones XL y XLIV y 35 de la Ley de Educación del Estado de México; 69, fracción I, inciso k) de la Ley Orgánica Municipal del Estado de México y 3.9 del Código Administrativo del Estado de México, a fin de implementar acciones tendientes a mejorar los servicios de bachillerato general y tecnológico en las modalidades escolarizada, no escolarizado, mixto, a distancia y abierto.</p>
		<p>MIR: Usar las MIR para los programas presupuestarios, ejecutados por el municipio, conforme a lo establecido en el Manual para la Planeación, Programación y Presupuesto de Egresos Municipal correspondiente, a fin de dar atención a lo estipulado en el artículo 54 de la Ley General de Contabilidad Gubernamental, así como a los Lineamientos para la Construcción y Diseño de Indicadores de Desempeño, mediante la Metodología de Marco Lógico, emitidos por el Consejo Nacional de Armonización Contable (CONAC), publicados en el Diario Oficial de la Federación de fecha 16 de mayo de 2013.</p>
10	Educación Superior	<p>Programa Anual: Atender lo estipulado en los artículos 12, fracción VII, 17, fracción XX, 27, fracciones XL y XLIV y 35 de la Ley de Educación del Estado de México; 69, fracción I, inciso k) de la Ley Orgánica Municipal del Estado de México y 3.9 del Código Administrativo del Estado de México, a fin de implementar acciones para mejorar la atención a la demanda de educación superior, tecnológica, universitaria, a distancia, docente, en las modalidades escolarizada, no escolarizada, abierta, a distancia y mixta.</p>
		<p>MIR: Usar las MIR para los programas presupuestarios, ejecutados por el municipio, conforme a lo establecido en el Manual para la Planeación, Programación y Presupuesto de Egresos Municipal correspondiente, a fin de dar atención a lo estipulado en el artículo 54 de la Ley General de Contabilidad Gubernamental, así como a los Lineamientos para la Construcción y Diseño de Indicadores de Desempeño, mediante la Metodología de Marco Lógico, emitidos por el Consejo Nacional de Armonización Contable (CONAC), publicados en el Diario Oficial de la Federación de fecha 16 de mayo de 2013.</p>
11	Educación para Adultos	<p>Programa Anual: Dar cumplimiento a lo estipulado en los artículos 2, fracción VI, 96, 114 y 115 de la Ley de Educación del Estado de México y 3.8, fracción XV del Código Administrativo del Estado de México, a fin de implementar acciones tendientes a incrementar programas que ofrezcan a la población adulta con rezago educativo o desempleo la oportunidad de concluir la educación básica, así como incorporarse al mercado laboral.</p>
		<p>MIR: Usar las MIR para los programas presupuestarios, ejecutados por el municipio, conforme a lo establecido en el Manual para la Planeación, Programación y Presupuesto de Egresos Municipal correspondiente, a fin de dar atención a lo estipulado en el artículo 54 de la Ley General de Contabilidad Gubernamental, así como a los Lineamientos para la Construcción y Diseño de Indicadores de Desempeño, mediante la Metodología de Marco Lógico, emitidos por el Consejo Nacional de Armonización Contable (CONAC), publicados en el Diario Oficial de la Federación de fecha 16 de mayo de 2013.</p>



21 Programas Presupuestarios No Programados y sin MIR		
Núm.	Programa Presupuestario	Recomendaciones
12	Fomento a Productores Rurales	<p>Programa Anual: Atender lo estipulado en el artículo 96 Quáter, fracciones X y XVII de la Ley Orgánica Municipal del Estado de México, a fin de implementar acciones tendientes a apoyar la agroempresa, la capacitación, la organización de productos rurales y la comercialización, para mejorar la productividad y calidad de los productos agropecuarios.</p>
		<p>MIR: Usar las MIR para los programas presupuestarios, ejecutados por el municipio, conforme a lo establecido en el Manual para la Planeación, Programación y Presupuesto de Egresos Municipal correspondiente, a fin de dar atención a lo estipulado en el artículo 54 de la Ley General de Contabilidad Gubernamental, así como a los Lineamientos para la Construcción y Diseño de Indicadores de Desempeño, mediante la Metodología de Marco Lógico, emitidos por el Consejo Nacional de Armonización Contable (CONAC), publicados en el Diario Oficial de la Federación de fecha 16 de mayo de 2013.</p>
13	Fomento Pecuario	<p>Programa Anual: Cumplir con lo estipulado en los artículos 5, fracción III, 8, fracciones IX, X, XI y XII, 59, fracciones I y V y 93, fracción I de la Ley de Fomento Ganadero del Estado de México, a fin de implementar acciones orientadas a incrementar la producción pecuaria y consolidar agroempresas y organizaciones rentables que propicien el desarrollo integral y sostenible de la actividad y generar un valor agregado a la producción.</p>
		<p>MIR: Usar las MIR para los programas presupuestarios, ejecutados por el municipio, conforme a lo establecido en el Manual para la Planeación, Programación y Presupuesto de Egresos Municipal correspondiente, a fin de dar atención a lo estipulado en el artículo 54 de la Ley General de Contabilidad Gubernamental, así como a los Lineamientos para la Construcción y Diseño de Indicadores de Desempeño, mediante la Metodología de Marco Lógico, emitidos por el Consejo Nacional de Armonización Contable (CONAC), publicados en el Diario Oficial de la Federación de fecha 16 de mayo de 2013.</p>
14	Sanidad, Inocuidad y Calidad Agroalimentaria	<p>Programa Anual: Atender lo estipulado en el artículo 125, fracción VI de la Ley Orgánica Municipal del Estado de México, a fin de implementar acciones para procurar las condiciones adecuadas en la producción agroalimentaria, así como el desarrollo de acciones de vigilancia para verificar la calidad de los productos.</p>
		<p>MIR: Usar las MIR para los programas presupuestarios, ejecutados por el municipio, conforme a lo establecido en el Manual para la Planeación, Programación y Presupuesto de Egresos Municipal correspondiente, a fin de dar atención a lo estipulado en el artículo 54 de la Ley General de Contabilidad Gubernamental, así como a los Lineamientos para la Construcción y Diseño de Indicadores de Desempeño, mediante la Metodología de Marco Lógico, emitidos por el Consejo Nacional de Armonización Contable (CONAC), publicados en el Diario Oficial de la Federación de fecha 16 de mayo de 2013.</p>



21 Programas Presupuestarios No Programados y sin MIR		
Núm.	Programa Presupuestario	Recomendaciones
15	Fomento Acuícola	<p>Programa Anual: Cumplir con lo estipulado en los artículos 6 y 14 de la Ley General de Pesca y Acuacultura Sustentables, a fin de implementar acciones dirigidas a desarrollar la producción acuícola de acuerdo al potencial productivo regional.</p>
		<p>MIR: Usar las MIR para los programas presupuestarios, ejecutados por el municipio, conforme a lo establecido en el Manual para la Planeación, Programación y Presupuesto de Egresos Municipal correspondiente, a fin de dar atención a lo estipulado en el artículo 54 de la Ley General de Contabilidad Gubernamental, así como a los Lineamientos para la Construcción y Diseño de Indicadores de Desempeño, mediante la Metodología de Marco Lógico, emitidos por el Consejo Nacional de Armonización Contable (CONAC), publicados en el Diario Oficial de la Federación de fecha 16 de mayo de 2013.</p>
16	Seguros y Garantías Financieras Agropecuarias	<p>Programa Anual: Atender lo estipulado en los artículos 9.4 y 9.16 del Código Administrativo del Estado de México y Municipios, a fin de implementar acciones que eviten la descapitalización del productor ante la ocurrencia de un siniestro y de protección al patrimonio de la gente del campo, a través de seguros y fianzas.</p>
		<p>MIR: Usar las MIR para los programas presupuestarios, ejecutados por el municipio, conforme a lo establecido en el Manual para la Planeación, Programación y Presupuesto de Egresos Municipal correspondiente, a fin de dar atención a lo estipulado en el artículo 54 de la Ley General de Contabilidad Gubernamental, así como a los Lineamientos para la Construcción y Diseño de Indicadores de Desempeño, mediante la Metodología de Marco Lógico, emitidos por el Consejo Nacional de Armonización Contable (CONAC), publicados en el Diario Oficial de la Federación de fecha 16 de mayo de 2013.</p>
17	Modernización de la Movilidad y el Transporte Terrestre	<p>Programa Anual: Cumplir lo dispuesto en los artículos 31, fracción XXXV Bis de la Ley Orgánica Municipal del Estado de México y 6, fracción VI y 9, fracción VIII de la Ley de Movilidad del Estado de México, a fin de implementar acciones orientadas a la modernización y optimización del servicio transporte terrestre, a través de la coordinación intergubernamental para la organización técnica oportuna y racional que contribuya a la eficiencia y calidad en la prestación del servicio de transporte público.</p>
		<p>MIR: Usar las MIR para los programas presupuestarios, ejecutados por el municipio, conforme a lo establecido en el Manual para la Planeación, Programación y Presupuesto de Egresos Municipal correspondiente, a fin de dar atención a lo estipulado en el artículo 54 de la Ley General de Contabilidad Gubernamental, así como a los Lineamientos para la Construcción y Diseño de Indicadores de Desempeño, mediante la Metodología de Marco Lógico, emitidos por el Consejo Nacional de Armonización Contable (CONAC), publicados en el Diario Oficial de la Federación de fecha 16 de mayo de 2013.</p>



21 Programas Presupuestarios No Programados y sin MIR		
Núm.	Programa Presupuestario	Recomendaciones
18	Modernización de la Infraestructura para el Transporte Terrestre	<p>Programa Anual: Atender lo estipulado en los artículos 6, fracción VI, 9, fracción VIII y 21 de la Ley de Movilidad del Estado de México, a fin de implementar acciones dirigidas a ampliar, mantener y mejorar las condiciones de la red carretera, así como fomentar el equipamiento y las condiciones para un transporte óptimo.</p>
		<p>MIR: Usar las MIR para los programas presupuestarios, ejecutados por el municipio, conforme a lo establecido en el Manual para la Planeación, Programación y Presupuesto de Egresos Municipal correspondiente, a fin de dar atención a lo estipulado en el artículo 54 de la Ley General de Contabilidad Gubernamental, así como a los Lineamientos para la Construcción y Diseño de Indicadores de Desempeño, mediante la Metodología de Marco Lógico, emitidos por el Consejo Nacional de Armonización Contable (CONAC), publicados en el Diario Oficial de la Federación de fecha 16 de mayo de 2013.</p>
19	Investigación Científica	<p>Programa Anual: Dar cumplimiento a lo estipulado en los artículos 96 Quáter, fracciones VIII y XIII de la Ley Orgánica Municipal del Estado de México y 1, 4, 14, 20, 56 y 57 de la Ley de Ciencia y Tecnología del Estado de México, a fin de implementar acciones encaminadas al financiamiento de la investigación aplicada, a través del conocimiento científico, en beneficio de las diversas áreas de conocimiento.</p>
		<p>MIR: Usar las MIR para los programas presupuestarios, ejecutados por el municipio, conforme a lo establecido en el Manual para la Planeación, Programación y Presupuesto de Egresos Municipal correspondiente, a fin de dar atención a lo estipulado en el artículo 54 de la Ley General de Contabilidad Gubernamental, así como a los Lineamientos para la Construcción y Diseño de Indicadores de Desempeño, mediante la Metodología de Marco Lógico, emitidos por el Consejo Nacional de Armonización Contable (CONAC), publicados en el Diario Oficial de la Federación de fecha 16 de mayo de 2013.</p>
20	Transferencias	<p>Programa Anual: Cumplir con lo estipulado en los artículos 95, fracción XIX de la Ley Orgánica Municipal del Estado de México y 292, fracción I, inciso d) del Código Financiero del Estado de México y Municipios, a fin de implementar acciones dirigidas a cumplir los objetivos diversos para la celebración de convenios previstos en la Ley de Coordinación Fiscal vigente.</p>
		<p>MIR: Usar las MIR para los programas presupuestarios, ejecutados por el municipio, conforme a lo establecido en el Manual para la Planeación, Programación y Presupuesto de Egresos Municipal correspondiente, a fin de dar atención a lo estipulado en el artículo 54 de la Ley General de Contabilidad Gubernamental, así como a los Lineamientos para la Construcción y Diseño de Indicadores de Desempeño, mediante la Metodología de Marco Lógico, emitidos por el Consejo Nacional de Armonización Contable (CONAC), publicados en el Diario Oficial de la Federación de fecha 16 de mayo de 2013.</p>



21 Programas Presupuestarios No Programados y sin MIR		
Núm.	Programa Presupuestario	Recomendaciones
21	Previsiones para el Pago de Adeudos de Ejercicios Fiscales Anteriores	<p>Programa Anual: Atender a lo estipulado en los artículos 102 de la Ley Orgánica Municipal del Estado de México y 259, fracción II, incisos a), b) y c) y 264, fracción I del Código Financiero del Estado de México y Municipios, a fin de implementar acciones encaminadas al pago de adeudos que no fueron cubiertos en ejercicios anteriores.</p> <p>MIR: Usar las MIR para los programas presupuestarios, ejecutados por el municipio, conforme a lo establecido en el Manual para la Planeación, Programación y Presupuesto de Egresos Municipal correspondiente, a fin de dar atención a lo estipulado en el artículo 54 de la Ley General de Contabilidad Gubernamental, así como a los Lineamientos para la Construcción y Diseño de Indicadores de Desempeño, mediante la Metodología de Marco Lógico, emitidos por el Consejo Nacional de Armonización Contable (CONAC), publicados en el Diario Oficial de la Federación de fecha 16 de mayo de 2013.</p>
Número de Recomendaciones		42

Fuente: Elaboración del OSFEM.

La aplicación de la Metodología del Marco Lógico para los procesos de planeación, programación y presupuestación, permite ejecutar los recursos de la entidad municipal orientados a un Presupuesto basado en Resultados, con la finalidad de optimizar la planeación del desarrollo de la administración pública.

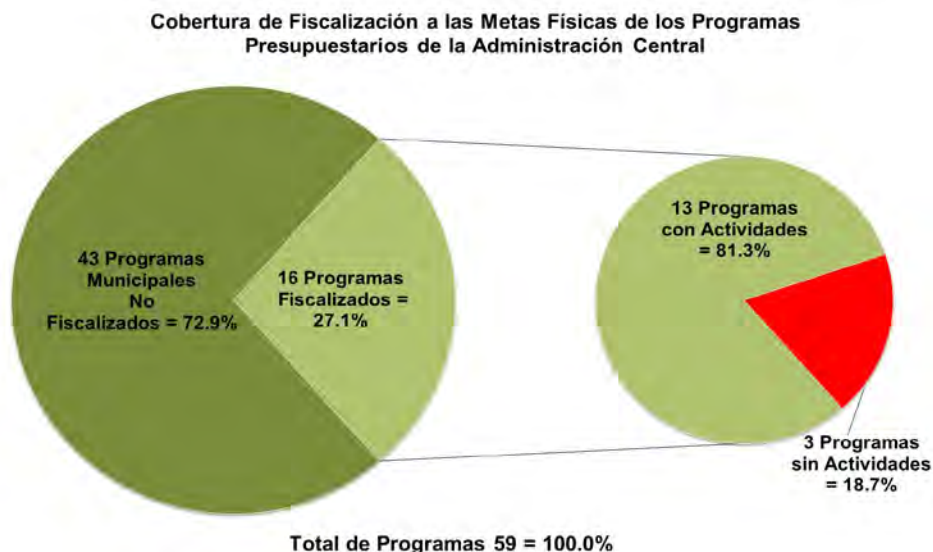
EVALUACIÓN PROGRAMÁTICA PRESUPUESTAL

El Órgano Superior de Fiscalización del Estado de México determinó evaluar el cumplimiento de las metas físicas establecidas en los Programas Anuales (PA) de las entidades fiscalizables en el ejercicio 2018, teniendo como alcance 16 de los 59 programas presupuestarios, mismos que se especifican a continuación:

Programas Presupuestarios	
Conservación del Patrimonio Público	Gobierno Electrónico
Desarrollo de la Función Pública y Ética en el Servicio Público	Gestión Integral de Residuos Sólidos
Fortalecimiento de los Ingresos	Desarrollo Comunitario
Gasto Social e Inversión Pública	Alumbrado Público
Planeación y Presupuesto basado en Resultados	Vivienda
Seguridad Pública	Atención Médica
Protección Civil	Empleo
Transparencia	Modernización Industrial

Fuente: Elaboración del OSFEM.

Bajo este contexto, el Ayuntamiento ejecutó 13 de los 16 programas evaluados como se muestra en la siguiente gráfica:



Fuente: Elaboración del OSFEM, con información de la Cuenta Pública de la entidad.

Dicha evaluación permite al Ayuntamiento identificar, porcentualmente, el nivel de cumplimiento alcanzado a través del ejercicio de su gestión, a efecto de reorientar acciones e implementar políticas públicas con mayor enfoque a las necesidades de la población. En ese sentido, se presentan los resultados alcanzados en el ejercicio 2018 por la entidad municipal:

Descripción	Porcentaje de cumplimiento de las Metas del Proyecto	Estado Analítico del Presupuesto de Egresos 2018 (miles de pesos)		Recomendaciones
		Presupuesto		
		Anual	(Pagado + Devengado)	
Programa: Conservación del Patrimonio Público (Un proyecto)				
Proyecto: Conservación, Restauración y Difusión del Patrimonio Cultural	69.0	465.1	465.1	La entidad municipal alcanzó el 69.0 por ciento del proyecto establecido en su Programa Anual 2018; sin embargo, ejerció el 100.0 por ciento del monto presupuestal. Por lo anterior, se recomienda implementar medidas que contribuyan a la planeación, programación y presupuestación y ejecución eficaz y eficiente de las metas, así como alinearlas con base al presupuesto. Bajo ese contexto, se presume una presunta responsabilidad.
Programa: Desarrollo de la Función Pública y Ética en el Servicio Público (Cuatro proyectos)				
Proyecto: Fiscalización, Control y Evaluación Interna de la Gestión Pública	90.2	14,059.1	13,517.3	El Ayuntamiento alcanzó el 90.2 por ciento del proyecto establecido en su Programa Anual 2018, así mismo ejerció el 96.1 por ciento del monto presupuestal. Derivado de lo anterior, se recomienda continuar con las estrategias establecidas que contribuyan a la planeación, programación, presupuestación y ejecución eficaz y eficiente de las metas.
Proyecto: Participación Social en la Formulación, Seguimiento, Control y Evaluación Interna de Obras, Programas y Servicios Públicos	No programado	No presupuestado		El ente municipal no programó ni presupuestó este proyecto, por lo que se recomienda dar cumplimiento a los artículos 48, fracción XVII, 53, fracción XIII, 112, fracciones XI y XVI, 113 B y 113 D de la Ley Orgánica Municipal del Estado de México y 7, 50, 51 y 52 de la Ley de Responsabilidades Administrativas del Estado de México y Municipios, a fin de implementar acciones para promover la participación organizada de la ciudadanía en la formulación, seguimiento, control y evaluación de programas de la administración pública municipal y en particular en lo relativo a obras y servicios de mayor impacto.



Descripción	Porcentaje de cumplimiento de las Metas del Proyecto	Estado Analítico del Presupuesto de Egresos 2018 (miles de pesos)		Recomendaciones
		Presupuesto		
		Anual	(Pagado + Devengado)	
Proyecto: Responsabilidades Administrativas	0.0	2,917.9	2,339.1	La entidad fiscalizable no realizó las metas establecidas para este proyecto en su Programa Anual 2018; sin embargo, ejerció el 80.2 por ciento del monto presupuestal. En ese sentido, se recomienda implementar medidas correctivas o replantear las metas del proyecto a partir de un eficaz y eficiente proceso de planeación, programación y presupuestación, a fin de adoptar el Presupuesto basado en Resultados, así como explicar el destino final de los recursos y mantener congruencia entre las metas del proyecto y el presupuesto. Bajo ese contexto, se presume una presunta responsabilidad.
Proyecto: Manifestación de Bienes y Declaración de Interés de los Servidores Públicos	No programado	No presupuestado		La entidad municipal no programó ni presupuestó este proyecto, no obstante en el Plan de Desarrollo Municipal refiere realizar campañas de difusión entre los servidores públicos, de sus obligaciones, por lo que se recomienda mantener congruencia con las acciones planeadas, programadas y presupuestadas, orientadas a cumplir lo dispuesto en el Plan y a lo estipulado en los artículos 48, fracción XVII, 53, fracción XIII, 112, fracciones XI y XVI, 113 B y 113 D de la Ley Orgánica Municipal del Estado de México y 7, 50, 51 y 52 de la Ley de Responsabilidades Administrativas del Estado de México y Municipios.
Programa: Fortalecimiento de los Ingresos (Dos proyectos)				
Proyecto: Captación y Recaudación de Ingresos	73.5	153,745.9	150,652.3	El Ayuntamiento alcanzó el 73.5 por ciento del proyecto establecido en su Programa Anual 2018; sin embargo, ejerció el 98.0 por ciento del monto presupuestal. Por lo anterior, se recomienda implementar medidas que contribuyan a la planeación, programación y presupuestación y ejecución eficaz y eficiente de las metas, así como alinearlas con base al presupuesto. Bajo ese contexto, se presume una presunta responsabilidad.



Descripción	Porcentaje de cumplimiento de las Metas del Proyecto	Estado Analítico del Presupuesto de Egresos 2018 (miles de pesos)		Recomendaciones
		Presupuesto		
		Anual	(Pagado + Devengado)	
Proyecto: Registro y Control de Caja y Tesorería	15.6	606,533.1	391,436.9	El ente municipal solo alcanzó el 15.6 por ciento del proyecto establecido en su Programa Anual 2018; sin embargo, ejerció el 64.5 por ciento del monto presupuestal. Derivado de lo anterior, se recomienda implementar medidas correctivas o replantear las metas del proyecto a partir de un eficaz y eficiente proceso de planeación, programación y presupuestación, a fin de adoptar el Presupuesto basado en Resultados, así como explicar el destino final de los recursos y mantener congruencia entre las metas del proyecto y el presupuesto. Bajo ese contexto, se presume una presunta responsabilidad.
Programa: Gasto Social e Inversión Pública (Un proyecto)				
Proyecto: Asignación, Registro, Seguimiento y Control de la Inversión Pública Municipal	No programado	No presupuestado		La entidad fiscalizable no programó ni presupuestó este proyecto, por lo que se recomienda dar cumplimiento a lo estipulado en los artículos 48, fracción X, 96 Bis, fracción IX, 96 Quáter, fracción I y 98 de la Ley Orgánica Municipal del Estado de México y 218, fracción XI del Código Financiero del Estado de México y Municipios, a fin de implementar acciones dirigidas al análisis, distribución y registro de los recursos de inversión pública asignados para el ejercicio fiscal que corresponda; así como las acciones que se realizan para su seguimiento, control y el nivel de cumplimiento en la ejecución de las obras y/o acciones programadas.



Descripción	Porcentaje de cumplimiento de las Metas del Proyecto	Estado Analítico del Presupuesto de Egresos 2018 (miles de pesos)		Recomendaciones
		Presupuesto		
		Anual	(Pagado + Devengado)	
Programa: Planeación y Presupuesto basado en Resultados (Cinco proyectos)				
Proyecto: Planeación de Proyectos para el Desarrollo Social	No programado	No presupuestado		La entidad municipal no programó ni presupuestó este proyecto, por lo que se recomienda dar cumplimiento a lo estipulado en los artículos 16, 33 al 43, 52, 53, 54, 55 y 66 de la Ley General de Contabilidad Gubernamental; 13, 17, 19, 20 y 51 de la Ley de Planeación del Estado de México y Municipios; 115 de la Ley Orgánica Municipal del Estado de México; 14, fracción I y 55 de la Ley de Desarrollo Social del Estado de México; 294 y 339 del Código Financiero del Estado de México y Municipios y 20 del Reglamento de la Ley de Planeación del Estado de México y Municipios, a fin de implementar acciones de coordinación entre la Tesorería y las dependencias y organismos municipales, para determinar los proyectos de inversión y vigilar que los mismos respondan a los objetivos nacionales, estatales y municipales de desarrollo.
Proyecto: Planeación y Evaluación para el Desarrollo Municipal	5.5	5,871.6	5,660.7	El Ayuntamiento solo alcanzó el 5.5 por ciento del proyecto establecido en su Programa Anual 2018; sin embargo, ejerció el 96.4 por ciento del monto presupuestal. En ese sentido, se recomienda implementar medidas correctivas o replantear las metas del proyecto a partir de un eficaz y eficiente proceso de planeación, programación y presupuestación, a fin de adoptar el Presupuesto basado en Resultados, así como explicar el destino final de los recursos y mantener congruencia entre las metas del proyecto y el presupuesto. Bajo ese contexto, se presume una presunta responsabilidad.



Descripción	Porcentaje de cumplimiento de las Metas del Proyecto	Estado Analítico del Presupuesto de Egresos 2018 (miles de pesos)		Recomendaciones
		Presupuesto		
		Anual	(Pagado + Devengado)	
Proyecto: Operación y Seguimiento del COPLADEMUN	No programado	No presupuestado		El ente municipal no programó ni presupuestó este proyecto, no obstante en el Plan de Desarrollo Municipal refiere realizar la medición de indicadores correspondientes a los objetivos del Plan de Desarrollo Municipal, por lo que se recomienda mantener congruencia con las acciones planeadas, programadas y presupuestadas, orientadas a cumplir lo dispuesto en el Plan y a lo estipulado en los artículos 16, 33 al 43, 52, 53, 54, 55 y 66 de la Ley General de Contabilidad Gubernamental; 13, 17, 19, 20 y 51 de la Ley de Planeación del Estado de México y Municipios; 115 de la Ley Orgánica Municipal del Estado de México; 14, fracción I y 55 de la Ley de Desarrollo Social del Estado de México; 294 y 339 del Código Financiero del Estado de México y Municipios y 20 del Reglamento de la Ley de Planeación del Estado de México y Municipios.
Proyecto: Integración, Seguimiento y Control Presupuestal del Ayuntamiento	No programado	No presupuestado		La entidad fiscalizable no programó ni presupuestó este proyecto, por lo que se recomienda dar cumplimiento a lo estipulado en los artículos 16, 33 al 43, 52, 53, 54, 55 y 66 de la Ley General de Contabilidad Gubernamental; 13, 17, 19, 20 y 51 de la Ley de Planeación del Estado de México y Municipios; 115 de la Ley Orgánica Municipal del Estado de México; 14, fracción I y 55 de la Ley de Desarrollo Social del Estado de México; 294 y 339 del Código Financiero del Estado de México y Municipios y 20 del Reglamento de la Ley de Planeación del Estado de México y Municipios, a fin de implementar acciones y procedimientos orientados a establecer los mecanismos de planeación, programación y presupuestación que faciliten la integración, seguimiento y control del presupuesto de egresos acorde al Plan de Desarrollo Municipal vigente y los documentos que de él se derivan.



Descripción	Porcentaje de cumplimiento de las Metas del Proyecto	Estado Analítico del Presupuesto de Egresos 2018 (miles de pesos)		Recomendaciones
		Presupuesto		
		Anual	(Pagado + Devengado)	
Proyecto: Registro, Control Contable-Presupuestal y Cuenta de la Hacienda Pública Municipal	No programado	No presupuestado		El Ayuntamiento no programó ni presupuestó este proyecto, no obstante en el Plan de Desarrollo Municipal refiere la revisión exhaustiva de la cuenta pública anual, por lo que se recomienda mantener congruencia con las acciones planeadas, programadas y presupuestadas, orientadas a cumplir lo dispuesto en el Plan y a lo estipulado en los artículos 16, 33 al 43, 52, 53, 54, 55 y 66 de la Ley General de Contabilidad Gubernamental; 13, 17, 19, 20 y 51 de la Ley de Planeación del Estado de México y Municipios; 115 de la Ley Orgánica Municipal del Estado de México; 14, fracción I y 55 de la Ley de Desarrollo Social del Estado de México; 294 y 339 del Código Financiero del Estado de México y Municipios y 20 del Reglamento de la Ley de Planeación del Estado de México y Municipios.
Programa: Seguridad Pública (Seis proyectos)				
Proyecto: Operación y Vigilancia para la Seguridad y Prevención del Delito	42.9	209,835.1	207,854.5	El ente municipal solo alcanzó el 42.9 por ciento del proyecto establecido en su Programa Anual 2018; sin embargo, ejerció el 99.1 por ciento del monto presupuestal. Por lo anterior, se recomienda implementar medidas correctivas o replantear las metas del proyecto a partir de un eficaz y eficiente proceso de planeación, programación y presupuestación, a fin de adoptar el Presupuesto basado en Resultados, así como explicar el destino final de los recursos y mantener congruencia entre las metas del proyecto y el presupuesto. Bajo ese contexto, se presume una presunta responsabilidad.



Descripción	Porcentaje de cumplimiento de las Metas del Proyecto	Estado Analítico del Presupuesto de Egresos 2018 (miles de pesos)		Recomendaciones
		Presupuesto		
		Anual	(Pagado + Devengado)	
Proyecto: Sistemas de Información, Comunicación y Tecnologías para la Seguridad Pública	43.6	58,949.0	56,422.8	La entidad fiscalizable solo alcanzó el 43.6 por ciento del proyecto establecido en su Programa Anual 2018; sin embargo, ejerció el 95.7 por ciento del monto presupuestal. Derivado de lo anterior, se recomienda implementar medidas correctivas o replantear las metas del proyecto a partir de un eficaz y eficiente proceso de planeación, programación y presupuestación, a fin de adoptar el Presupuesto basado en Resultados, así como explicar el destino final de los recursos y mantener congruencia entre las metas del proyecto y el presupuesto. Bajo ese contexto, se presume una presunta responsabilidad.
Proyecto: Formación Profesional Especializada para Servidores Públicos de Instituciones de Seguridad Pública	No programado	No presupuestado		La entidad municipal no programó ni presupuestó este proyecto, no obstante en el Plan de Desarrollo Municipal refiere capacitar al personal policial a través de instituciones especializadas en formación inicial y en evaluaciones permanentes de control de confianza, por lo que se recomienda mantener congruencia con las acciones planeadas, programadas y presupuestadas, orientadas a cumplir lo dispuesto en el Plan y a lo estipulado en los artículos 115, fracción VII de la Constitución Política de los Estados Unidos Mexicanos; 31, fracción XXXV Bis, 69, fracción I, inciso a), 142, 143 y 144 de la Ley Orgánica Municipal del Estado de México y 7 y 100, fracción IV de la Ley de Seguridad del Estado de México.



Descripción	Porcentaje de cumplimiento de las Metas del Proyecto	Estado Analítico del Presupuesto de Egresos 2018 (miles de pesos)		Recomendaciones
		Presupuesto		
		Anual	(Pagado + Devengado)	
Proyecto: Vinculación, Participación, Prevención y Denuncia Social	No programado	No presupuestado		El Ayuntamiento no programó ni presupuestó este proyecto, no obstante en el Plan de Desarrollo Municipal refiere coordinar acciones de seguridad pública para identificar áreas críticas y prevenir actos delictivos con los gobiernos estatal, federal y con las autoridades auxiliares, por lo que se recomienda mantener congruencia con las acciones planeadas, programadas y presupuestadas, orientadas a cumplir lo dispuesto en el Plan y a lo estipulado en los artículos 115, fracción VII de la Constitución Política de los Estados Unidos Mexicanos; 31, fracción XXXV Bis, 69, fracción I, inciso a), 142, 143 y 144 de la Ley Orgánica Municipal del Estado de México y 7 y 100, fracción IV de la Ley de Seguridad del Estado de México.
Proyecto: Educación Vial	47.0	55,818.7	55,818.7	El ente municipal solo alcanzó el 47.0 por ciento del proyecto establecido en su Programa Anual 2018; sin embargo, ejerció el 100.0 por ciento del monto presupuestal. En ese sentido, se recomienda implementar medidas correctivas o replantear las metas del proyecto a partir de un eficaz y eficiente proceso de planeación, programación y presupuestación, a fin de adoptar el Presupuesto basado en Resultados, así como explicar el destino final de los recursos y mantener congruencia entre las metas del proyecto y el presupuesto. Bajo ese contexto, se presume una presunta responsabilidad.



Descripción	Porcentaje de cumplimiento de las Metas del Proyecto	Estado Analítico del Presupuesto de Egresos 2018 (miles de pesos)		Recomendaciones
		Presupuesto		
		Anual	(Pagado + Devengado)	
Proyecto: Mantenimiento a los Dispositivos para el Control del Tránsito	No programado	No presupuestado		La entidad fiscalizable no programó ni presupuestó este proyecto, no obstante en el Plan de Desarrollo Municipal refiere dotar al personal operativo de seguridad pública con equipamiento, por lo que se recomienda mantener congruencia con las acciones planeadas, programadas y presupuestadas, orientadas a cumplir lo dispuesto en el Plan y a lo estipulado en los artículos 115, fracción VII de la Constitución Política de los Estados Unidos Mexicanos; 31, fracción XXXV Bis, 69, fracción I, inciso a), 142, 143 y 144 de la Ley Orgánica Municipal del Estado de México y 7 y 100, fracción IV de la Ley de Seguridad del Estado de México.
Programa: Protección Civil (Seis proyectos)				
Proyecto: Concertación para la Protección Civil	45.7	13,145.2	13,033.7	La entidad municipal solo alcanzó el 45.7 por ciento del proyecto establecido en su Programa Anual 2018; sin embargo, ejerció el 99.2 por ciento del monto presupuestal. Por lo anterior, se recomienda implementar medidas correctivas o replantear las metas del proyecto a partir de un eficaz y eficiente proceso de planeación, programación y presupuestación, a fin de adoptar el Presupuesto basado en Resultados, así como explicar el destino final de los recursos y mantener congruencia entre las metas del proyecto y el presupuesto. Bajo ese contexto, se presume una presunta responsabilidad.
Proyecto: Capacitación Integral y Actualización para la Protección Civil	No programado	No presupuestado		El Ayuntamiento no programó ni presupuestó este proyecto, no obstante en el Plan de Desarrollo Municipal refiere capacitar a los servidores públicos de protección civil y a la población, para evitar siniestros y fomentar una cultura de la prevención, por lo que se recomienda mantener congruencia con las acciones planeadas, programadas y presupuestadas, orientadas a cumplir lo dispuesto en el Plan y a lo estipulado en los artículos 3, 43, fracción V y 86 de la Ley General de Protección Civil; 31 Ter., 48, fracción XII bis, 69, fracción I, inciso a), 81, 81 Ter., fracción I, 144 bis y 144 Ter de la Ley Orgánica Municipal del Estado de México y 2 del Reglamento del Libro Sexto del Código Administrativo del Estado de México.



Descripción	Porcentaje de cumplimiento de las Metas del Proyecto	Estado Analítico del Presupuesto de Egresos 2018 (miles de pesos)		Recomendaciones
		Presupuesto		
		Anual	(Pagado + Devengado)	
Proyecto: Difusión y Comunicación para la Protección Civil	No programado	No presupuestado		El ente municipal no programó ni presupuestó este proyecto, no obstante en el Plan de Desarrollo Municipal refiere difundir medidas de prevención a través de redes sociales y distribuir folletos a la población en general, por lo que se recomienda mantener congruencia con las acciones planeadas, programadas y presupuestadas, orientadas a cumplir lo dispuesto en el Plan y a lo estipulado en los artículos 3, 43, fracción V y 86 de la Ley General de Protección Civil; 31 Ter., 48, fracción XII bis, 69, fracción I, inciso a), 81, 81 Ter., fracción I, 144 bis y 144 Ter de la Ley Orgánica Municipal del Estado de México y 2 del Reglamento del Libro Sexto del Código Administrativo del Estado de México.
Proyecto: Prevención, Evaluación y Dictaminación de Riesgos	No programado	No presupuestado		La entidad fiscalizable no programó ni presupuestó este proyecto, no obstante en el Plan de Desarrollo Municipal refiere crear un área especializada en mecánica de suelos y diagnósticos estructurales, para fortalecer las inspecciones de seguridad, por lo que se recomienda mantener congruencia con las acciones planeadas, programadas y presupuestadas, orientadas a cumplir lo dispuesto en el Plan y a lo estipulado en los artículos 3, 43, fracción V y 86 de la Ley General de Protección Civil; 31 Ter., 48, fracción XII bis, 69, fracción I, inciso a), 81, 81 Ter., fracción I, 144 bis y 144 Ter de la Ley Orgánica Municipal del Estado de México y 2 del Reglamento del Libro Sexto del Código Administrativo del Estado de México.



Descripción	Porcentaje de cumplimiento de las Metas del Proyecto	Estado Analítico del Presupuesto de Egresos 2018 (miles de pesos)		Recomendaciones
		Presupuesto		
		Anual	(Pagado + Devengado)	
Proyecto: Identificación, Sistematización y Atlas de Riesgos	No programado	No presupuestado		La entidad municipal no programó ni presupuestó este proyecto, no obstante en el Plan de Desarrollo Municipal refiere actualizar el Atlas de Riesgos municipal, por lo que se recomienda mantener congruencia con las acciones planeadas, programadas y presupuestadas, orientadas a cumplir lo dispuesto en el Plan y a lo estipulado en los artículos 3, 43, fracción V y 86 de la Ley General de Protección Civil; 31 Ter., 48, fracción XII bis, 69, fracción I, inciso a), 81, 81 Ter., fracción I, 144 bis y 144 Ter de la Ley Orgánica Municipal del Estado de México y 2 del Reglamento del Libro Sexto del Código Administrativo del Estado de México.
Proyecto: Coordinación de Atención de Emergencias y Desastres	37.2	32,150.1	32,140.5	El Ayuntamiento solo alcanzó el 37.2 por ciento del proyecto establecido en su Programa Anual 2018; sin embargo, ejerció el 99.9 por ciento del monto presupuestal. Derivado de lo anterior, se recomienda implementar medidas correctivas o replantear las metas del proyecto a partir de un eficaz y eficiente proceso de planeación, programación y presupuestación, a fin de adoptar el Presupuesto basado en Resultados, así como explicar el destino final de los recursos y mantener congruencia entre las metas del proyecto y el presupuesto. Bajo ese contexto, se presume una presunta responsabilidad.
Programa: Transparencia (Un proyecto)				
Proyecto: Vinculación Ciudadana con la Administración Pública	85.0	2,147.5	2,147.4	El ente municipal alcanzó el 85.0 por ciento del proyecto establecido en su Programa Anual 2018; sin embargo, ejerció el 99.9 por ciento del monto presupuestal. En ese sentido, se recomienda implementar medidas que contribuyan a la planeación, programación y presupuestación y ejecución eficaz y eficiente de las metas, así como alinearlas con base al presupuesto.

Descripción	Porcentaje de cumplimiento de las Metas del Proyecto	Estado Analítico del Presupuesto de Egresos 2018 (miles de pesos)		Recomendaciones
		Presupuesto		
		Anual	(Pagado + Devengado)	
Programa: Gobierno Electrónico (Un proyecto)				
Proyecto: Innovación Gubernamental con Tecnologías de Información	72.7	19,466.5	19,464.8	La entidad fiscalizable alcanzó el 72.7 por ciento del proyecto establecido en su Programa Anual 2018; sin embargo, ejerció el 99.9 por ciento del monto presupuestal. Por lo anterior, se recomienda implementar medidas que contribuyan a la planeación, programación y presupuestación y ejecución eficaz y eficiente de las metas, así como alinearlas con base al presupuesto. Bajo ese contexto, se presume una presunta responsabilidad.
Programa: Gestión Integral de Residuos Sólidos (Dos proyectos)				
Proyecto: Manejo Integral de Residuos Sólidos	No programado	No presupuestado		La entidad municipal no programó ni presupuestó este proyecto, no obstante en el Plan de Desarrollo Municipal refiere vigilar la operación del centro de traslado para la pronta disposición final de los residuos sólidos que se generan, por lo que se recomienda mantener congruencia con las acciones planeadas, programadas y presupuestadas, orientadas a cumplir lo dispuesto en el Plan y a lo estipulado en los artículos 115, fracción III, inciso c) de la Constitución Política de los Estados Unidos Mexicanos; 6 y 10 de la Ley General para la Prevención y Gestión Integral de los Residuos y 125, fracción III de la Ley Orgánica Municipal del Estado de México.
Proyecto: Coordinación para Servicios de Limpia y Recolección de Desechos Sólidos	99.4	169,499.4	168,122.2	El Ayuntamiento alcanzó el 99.4 por ciento del proyecto establecido en su Programa Anual 2018, así mismo ejerció el 99.2 por ciento del monto presupuestal. Derivado de lo anterior, se recomienda continuar con las estrategias establecidas que contribuyan a la planeación, programación, presupuestación y ejecución eficaz y eficiente de las metas.



Descripción	Porcentaje de cumplimiento de las Metas del Proyecto	Estado Analítico del Presupuesto de Egresos 2018 (miles de pesos)		Recomendaciones
		Presupuesto		
		Anual	(Pagado + Devengado)	
Programa: Desarrollo Comunitario (Dos proyectos)				
Proyecto: Promoción a la Participación Comunitaria	119.4	76,384.8	67,503.5	El ente municipal reflejó una inadecuada planeación, toda vez que superó en un 19.4 por ciento las metas del proyecto establecido en su Programa Anual 2018; sin embargo, ejerció el 88.4 por ciento del monto presupuestal. En ese sentido, se recomienda implementar medidas correctivas o replantear las metas del proyecto a partir de un eficaz y eficiente proceso de planeación, programación y presupuestación, a fin de adoptar el Presupuesto basado en Resultados, así como explicar el rebase de las metas, el origen de los recursos que permitieron alcanzar dicho nivel de cumplimiento y mantener congruencia entre las metas del proyecto y el presupuesto.
Proyecto: Apoyo a la Comunidad	No programado	No presupuestado		La entidad fiscalizable no programó ni presupuestó este proyecto, por lo que se recomienda dar cumplimiento a lo estipulado en los artículos 73, 74, 75 y 162, fracción VI de la Ley Orgánica Municipal del Estado de México, a fin de implementar acciones para el otorgamiento de apoyos, la adquisición y suministro de bienes materiales y de servicios para la realización de acciones y obras sociales promovidas en las comunidades a través de las regidurías.
Programa: Alumbrado Público (Un proyecto)				
Proyecto: Alumbrado Público	70.6	88,217.4	78,320.1	La entidad municipal alcanzó el 70.6 por ciento del proyecto establecido en su Programa Anual 2018; sin embargo, ejerció el 88.8 por ciento del monto presupuestal. Por lo anterior, se recomienda implementar medidas que contribuyan a la planeación, programación y presupuestación y ejecución eficaz y eficiente de las metas, así como alinearlas con base al presupuesto.



Descripción	Porcentaje de cumplimiento de las Metas del Proyecto	Estado Analítico del Presupuesto de Egresos 2018 (miles de pesos)		Recomendaciones
		Presupuesto		
		Anual	(Pagado + Devengado)	
Programa: Vivienda (Un proyecto)				
Proyecto: Mejoramiento de la Vivienda	No programado	No presupuestado		El Ayuntamiento no programó ni presupuestó este proyecto, por lo que se recomienda dar cumplimiento a lo estipulado en el artículo 11, fracción V de la Ley de Desarrollo Social del Estado de México, a fin de implementar estrategias que tengan como propósito fomentar la participación coordinada de los sectores público, social y privado en la ejecución de acciones de mejoramiento de vivienda, que puedan ser aplicadas por medio de proyectos dirigidos a la población de menores ingresos, incluyendo a quienes se han limitado a autoconstruir de manera gradual su vivienda.
Programa: Atención Médica (Un proyecto)				
Proyecto: Apoyo Municipal a la Prestación de Servicios de Salud para las Personas	No programado	No presupuestado		El ente municipal no programó ni presupuestó este proyecto, por lo que se recomienda dar cumplimiento a lo estipulado en los artículos 9 y 403 de la Ley General de Salud; 69, fracción I, inciso ñ) de la Ley Orgánica Municipal del Estado de México y 7 y 14, fracción VII de la Ley de Asistencia Social del Estado de México y Municipios, a fin de implementar acciones que resulten en apoyo municipal al desarrollo en materia de infraestructura, equipamiento, apoyo directo a pacientes, atención médica o de diagnóstico con fines médicos, materiales y suministros, o subsidios otorgados para proporcionar servicios de salud de las personas.
Programa: Empleo (Tres proyectos)				
Proyecto: Colocación de Trabajadores Desempleados	80.9	529.0	528.9	La entidad fiscalizable alcanzó el 80.9 por ciento del proyecto establecido en su Programa Anual 2018; sin embargo, ejerció el 99.9 por ciento del monto presupuestal. Derivado de lo anterior, se recomienda implementar medidas que contribuyan a la planeación, programación y presupuestación y ejecución eficaz y eficiente de las metas, así como alinearlas con base al presupuesto.



Descripción	Porcentaje de cumplimiento de las Metas del Proyecto	Estado Analítico del Presupuesto de Egresos 2018 (miles de pesos)		Recomendaciones
		Presupuesto		
		Anual	(Pagado + Devengado)	
Proyecto: Fomento para el Autoempleo	No programado	No presupuestado		La entidad municipal no programó ni presupuestó este proyecto, por lo que se recomienda dar cumplimiento a lo estipulado en los artículos 31, fracción XXIII, 69, fracción I, inciso n) y 96 Quáter, fracciones I y XIII de la Ley Orgánica Municipal del Estado de México, a fin de implementar acciones de apoyo a personas desempleadas con experiencia laboral que sean buscadores activos de empleo, con deseos de emplearse o auto emplearse.
Proyecto: Capacitación, Adiestramiento y Productividad en el Trabajo	No programado	No presupuestado		El Ayuntamiento no programó ni presupuestó este proyecto, no obstante en el Plan de Desarrollo Municipal refiere impartir cursos de capacitación para el trabajo, por lo que se recomienda mantener congruencia con las acciones planeadas, programadas y presupuestadas, orientadas a cumplir lo dispuesto en el Plan y a lo estipulado en los artículos 31, fracción XXIII, 69, fracción I, inciso n) y 96 Quáter, fracciones I y XIII de la Ley Orgánica Municipal del Estado de México.
Programa: Modernización Industrial (Dos proyectos)				
Proyecto: Fortalecimiento a la Micro y Pequeña Empresa	67.0	12,892.2	12,863.0	El ente municipal alcanzó el 67.0 por ciento del proyecto establecido en su Programa Anual 2018; sin embargo, ejerció el 99.8 por ciento del monto presupuestal. En ese sentido, se recomienda implementar medidas que contribuyan a la planeación, programación y presupuestación y ejecución eficaz y eficiente de las metas, así como alinearlas con base al presupuesto. Bajo ese contexto, se presume una presunta responsabilidad.

Descripción	Porcentaje de cumplimiento de las Metas del Proyecto	Estado Analítico del Presupuesto de Egresos 2018 (miles de pesos)		Recomendaciones
		Presupuesto		
		Anual	(Pagado + Devengado)	
Proyecto: Fortalecimiento a la Competitividad	217.8	3,427.3	3,416.8	La entidad fiscalizable reflejó una inadecuada planeación, toda vez que superó en un 117.8 por ciento las metas del proyecto establecido en su Programa Anual 2018; sin embargo, ejerció el 99.7 por ciento del monto presupuestal. Derivado de lo anterior, se recomienda implementar medidas correctivas o replantear las metas del proyecto a partir de un eficaz y eficiente proceso de planeación, programación y presupuestación, a fin de adoptar el Presupuesto basado en Resultados, así como explicar el rebase de las metas, el origen de los recursos que permitieron alcanzar dicho nivel de cumplimiento y mantener congruencia entre las metas del proyecto y el presupuesto.
Número de Recomendaciones				39

Fuente: Elaboración del OSFEM, con información de la Cuenta Pública de la entidad.

MATRIZ DE INDICADORES PARA RESULTADOS (MIR)

En la Cuenta Pública 2018, el Órgano Superior de Fiscalización del Estado de México llevó a cabo la evaluación de los resultados de los indicadores del nivel “Componente”, correspondientes a las Matrices de Indicadores para Resultados de los programas presupuestarios con los que operaron las entidades fiscalizables; en virtud de que los indicadores a nivel Componente, miden los bienes y servicios generados y/o entregados a los beneficiados, de acuerdo a los resultados esperados.

Para evaluar los resultados de los referidos indicadores, el Órgano Técnico de la Legislatura estableció el alcance de revisión, partiendo de los 16 programas de la muestra a fiscalizar, a efecto de identificar la congruencia entre el resultado obtenido del indicador y el avance programático alcanzado en el proyecto alineado al mismo; sin embargo, se excluyen 9 programas, ya que la entidad no los desarrolló.

Bajo este contexto, los 7 programas seleccionados son los siguientes:



Programas Presupuestarios Fiscalizados con los Resultados de la MIR		
Programas Presupuestarios	Hallazgo	Recomendaciones
Conservación del Patrimonio Público	Se identificó que la entidad municipal remitió las "Fichas Técnicas de Seguimiento de Indicadores 2018" sin las características técnicas establecidas en los "Lineamientos para la Elaboración y Presentación de la Cuenta Pública Municipal 2018", por lo que no fue posible constatar si los resultados de los indicadores cumplen con los principios de lógica horizontal y vertical de la Metodología de Marco Lógico (MML). Dicha situación se hizo de conocimiento a la Unidad de Asuntos Jurídicos del OSFEM para que iniciara los procedimientos jurídicos correspondientes.	Usar las MIR para los programas presupuestarios ejecutados por el Organismo Descentralizado conforme a lo establecido en el Manual para la Planeación, Programación y Presupuesto de Egresos Municipal correspondiente, a fin de dar atención a lo estipulado en el artículo 54 de la Ley General de Contabilidad Gubernamental, así como a los Lineamientos para la Construcción y Diseño de Indicadores de Desempeño mediante la Metodología de Marco Lógico, emitidos por el Consejo Nacional de Armonización Contable (CONAC), publicados en el Diario Oficial de la Federación de fecha 16 de mayo de 2013.
Fortalecimiento de los Ingresos		
Seguridad Pública		Aplicar las Matrices de Indicadores para Resultados, para cada uno de los Programas Presupuestarios establecidos en su Programa Anual, considerando los principios de lógica horizontal y vertical establecidos por la Metodología de Marco Lógico (MML).
Gestión Integral de Residuos Sólidos		Implementar acciones encaminadas a promover la congruencia entre la aplicación de los indicadores de desempeño, considerando la Metodología de Marco Lógico con base en la Matrices de Indicadores para Resultados, respecto de la ejecución de los proyectos del programa presupuestario, en el marco de los principios de la Gestión para Resultados.
Desarrollo Comunitario		Atender los requerimientos de información emitidos por el Órgano Superior de Fiscalización del Estado de México.
Alumbrado Público		
Modernización Industrial		
Número de Recomendaciones		4

Fuente: Elaboración del OSFEM, con información de la Cuenta Pública de la entidad.

TRANSPARENCIA EN EL ÁMBITO MUNICIPAL

En virtud de que la transparencia es un elemento base de la democracia que da credibilidad y legitimidad al sistema político en todas las esferas del gobierno, fortaleciendo la rendición de cuentas, el Órgano Técnico de la Legislatura ejerció acciones de fiscalización en este rubro, midiendo el nivel de cumplimiento al mandato legal mediante este indicador. A continuación, se muestra el resultado:



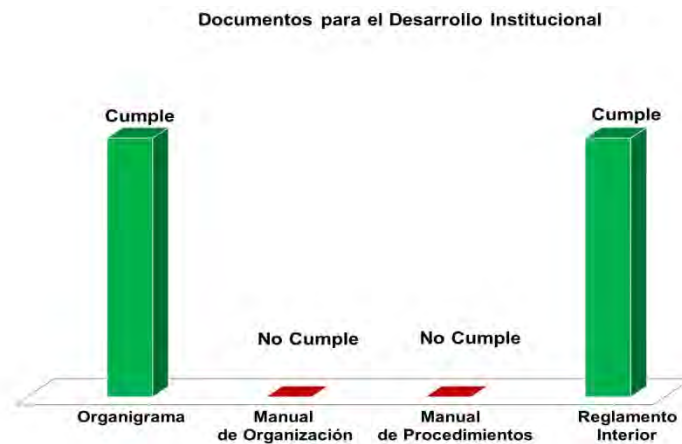
Hallazgo	Recomendación
<p>El Ayuntamiento obtuvo un resultado intermedio, toda vez que no dio cumplimiento a las fracciones I, III, IV, V, VI, VIII, IX, XI, XII, XVIII, XXV, XXVII, XXIX, XXX, XXXIV, XXXV, XXXVII, XLII, XLIII, XLIV, XLV, XLVII, XLIX y L, de las cincuenta y dos establecidas en el artículo 92 de la Ley de Transparencia y Acceso a la Información Pública del Estado de México y Municipios (LTAIPeMyM).</p>	<p>Dar seguimiento permanente al cumplimiento de lo dispuesto por la citada Ley e implemente acciones para atender este aspecto básico que permita al público ejercer su derecho a estar informado.</p>
<p>Resultado de la Evaluación: Suficiente</p>	

Fuente: Elaboración del OSFEM.

DOCUMENTOS PARA EL DESARROLLO INSTITUCIONAL

Para lograr una eficiente administración pública municipal es indispensable que la entidad cuente con los manuales de organización y de procedimientos, así mismo con el Organigrama y el Reglamento Interior, por lo cual el Órgano Superior de Fiscalización del Estado de México verificó la existencia y actualización de dichos documentos mediante la aplicación de este indicador.

A continuación, se detalla el resultado de la revisión a la información remitida por la entidad:



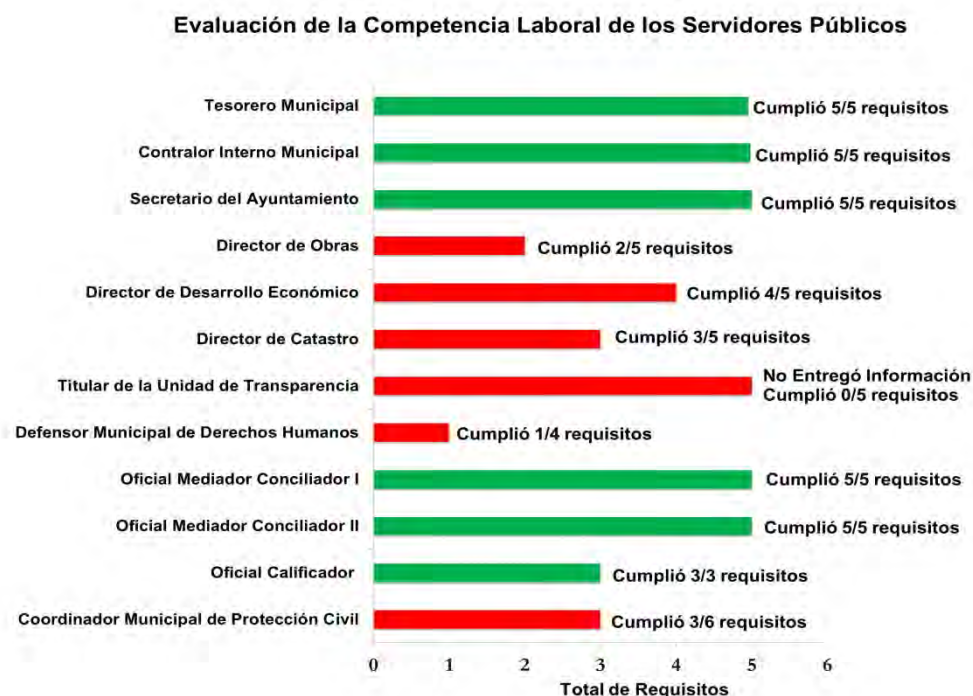
Hallazgo	Recomendación
<p>La entidad municipal remitió evidencia documental de contar con el Organigrama y el Reglamento Interior; sin embargo, no presentó la totalidad de los manuales de organización y de procedimientos.</p>	<p>Elaborar, aprobar y mantener actualizados la totalidad de los referidos documentos básicos de la administración pública, a fin de eficientar su gestión municipal.</p>
<p>Resultado de la Evaluación: Suficiente</p>	

Fuente: Elaboración del OSFEM.

COMPETENCIA LABORAL DE LOS SERVIDORES PÚBLICOS

El Órgano Superior de Fiscalización del Estado de México determinó evaluar la competencia laboral de los servidores públicos adscritos a las diferentes áreas del Ayuntamiento, verificando el cumplimiento a los artículos 17 de la Ley General de Protección Civil; 32, 81 Bis, 92, fracciones I y IV, 96, fracción I, 96 Ter, 96 Quintus, 113, 147 I y 149, fracciones I y II de la Ley Orgánica Municipal del Estado de México; 57 de Ley de Transparencia y Acceso a la Información Pública del Estado de México y Municipios y 169, fracción IV del Código Financiero del Estado de México y Municipios, con la finalidad de emitir recomendaciones que incidan en las actividades inherentes al puesto que desempeñan.

En este sentido, la evaluación de la competencia laboral se realizó con la información proporcionada por la entidad fiscalizable, cuyos resultados son los siguientes:



Como se muestra en la gráfica anterior, algunos de los servidores públicos del ente municipal no cumplen con la totalidad de los requisitos establecidos en la Ley para ocupar los cargos que les fueron conferidos, los cuales se detallan a continuación:



Hallazgos de la Competencia Laboral de los Servidores Públicos						
Servidor Público	Título Profesional	Experiencia Mínima de un Año	Certificación de Competencia Laboral	Constancia de No Inhabilitación	Certificado de No Antecedentes Penales	Cumple
Tesorero Municipal	Sí	Sí	Sí	Sí	Sí	Sí
Recomendación: Mantener la vigencia de la Certificación en Competencia Laboral para cumplir con los requisitos establecidos en los artículos 32 y 96, fracción I de la Ley Orgánica Municipal del Estado de México.						
Contralor Interno Municipal	Sí	Sí	Sí	Sí	Sí	Sí
Recomendación: Mantener la vigencia de la Certificación en Competencia Laboral para cumplir con los requisitos establecidos en los artículos 32, 96, fracción I y 113 de la Ley Orgánica Municipal del Estado de México.						
Secretario del Ayuntamiento	Sí	Sí	Sí	Sí	Sí	Sí
Recomendación: Mantener la vigencia de la Certificación en Competencia Laboral para cumplir con los requisitos establecidos en los artículos 32 y 92, fracción IV de la Ley Orgánica Municipal del Estado de México.						
Director de Obras	No	No	No	Sí	Sí	No
Recomendación: Contratar un Director de Obras que cumpla con los requisitos establecidos en los artículos 32 y 96 Ter. de la Ley Orgánica Municipal del Estado de México.						
Director de Desarrollo Económico	No	Sí	Sí	Sí	Sí	No
Recomendación: Contratar un Director de Desarrollo Económico que cumpla con los requisitos establecidos en los artículos 32 y 96 Quintus de la Ley Orgánica Municipal del Estado de México.						
Director de Catastro	No	Sí	No	Sí	Sí	No
Recomendación: Contratar un Director de Catastro Municipal que cumpla con los requisitos establecidos en los artículos 32 de la Ley Orgánica Municipal del Estado de México y 169, fracción IV del Código Financiero del Estado de México y Municipios.						
Titular de la Unidad de Transparencia	No Entregó Información					No
Recomendación: Atender en lo subsecuente las solicitudes de información que emite el Órgano Técnico de la Legislatura y contratar un Titular de la Unidad de Transparencia que cumpla con los requisitos establecidos en los artículos 32 de la Ley Orgánica Municipal del Estado de México y 57, fracción I de la Ley de Transparencia y Acceso a la Información Pública del Estado de México y Municipios. Dicha situación se hizo de conocimiento a la Unidad de Asuntos Jurídicos del OSFEM para que iniciara los procedimientos jurídicos correspondientes.						

Hallazgos de la Competencia Laboral de los Servidores Públicos					
Servidor Público	Título Profesional	Estudios Especializados en Materia de Derechos Humanos	Constancia de No Inhabilitación	Certificado de No Antecedentes Penales	Cumple
Defensor Municipal de Derechos Humanos	No	No	Sí	No	No
Recomendación: Contratar un Defensor Municipal de Derechos Humanos que cumpla con los requisitos establecidos en los artículos 32 y 147 I de la Ley Orgánica Municipal del Estado de México.					

Servidor Público	Título Profesional	Evidencia Documental de la Acreditación de Estudios en Materia de Mediación	Certificación de Competencia Laboral	Constancia de No Inhabilitación	Certificado de No Antecedentes Penales	Cumple
Oficial Mediador Conciliador I	Sí	Sí	Sí	Sí	Sí	Sí
Recomendación: Mantener la vigencia de la Certificación, así como continuar con los trabajos de formación profesional especializada en materia de Mediación, a fin de cumplir con los requisitos establecidos en los artículos 32 y 149, fracción I de la Ley Orgánica Municipal del Estado de México.						

Servidor Público	Título Profesional	Evidencia Documental de la Acreditación de Estudios en Materia de Mediación	Certificación de Competencia Laboral	Constancia de No Inhabilitación	Certificado de No Antecedentes Penales	Cumple
Oficial Mediador Conciliador II	Sí	Sí	Sí	Sí	Sí	Sí
Recomendación: Mantener la vigencia de la Certificación, así como continuar con los trabajos de formación profesional especializada en materia de Mediación, a fin de cumplir con los requisitos establecidos en los artículos 32 y 149, fracción I de la Ley Orgánica Municipal del Estado de México.						

Servidor Público	Título Profesional	Constancia de No Inhabilitación	Certificado de No Antecedentes Penales	Cumple
Oficial Calificador	Sí	Sí	Sí	Sí
Recomendación: Continuar atendiendo y seguir observando cabalmente las facultades y obligaciones inherentes al cargo, establecidas en el artículo 149, fracción II de la Ley Orgánica Municipal del Estado de México.				



Hallazgos de la Competencia Laboral de los Servidores Públicos							
Servidor Público	Título Profesional	Experiencia Mínima de Un Año	Certificación de Competencia Laboral	Cursos de Capacitación en Materia de Protección Civil	Constancia de No Inhabilitación	Certificado de No Antecedentes Penales	Cumple
Coordinador Municipal de Protección Civil	No	Sí	No	Sí	No	Sí	No
Recomendación: Contratar un Coordinador Municipal de Protección Civil que cumpla con los requisitos establecidos en los artículos 17 de la Ley General de Protección Civil y 32 y 81 Bis de la Ley Orgánica Municipal del Estado de México.							

Fuente: Elaboración del OSFEM.

EVALUACIÓN DE MEJORA REGULATORIA MUNICIPAL

En materia de Mejora Regulatoria Municipal, el Órgano Técnico de la Legislatura verificó que el Ayuntamiento atendiera el marco jurídico establecido en el artículo 139 Bis de la Constitución Política del Estado Libre y Soberano de México, a la Ley para la Mejora Regulatoria del Estado de México y Municipios y su respectivo Reglamento, así como la Ley Orgánica Municipal del Estado de México, la Ley de Competitividad y Ordenamiento Comercial del Estado de México y Municipios y la Ley de Gobierno Digital del Estado de México y Municipios.

Para llevar a cabo esta revisión, se solicitó al Ayuntamiento Información para el Diagnóstico de la Mejora Regulatoria Municipal 2018. Con la documental remitida por la entidad, se procedió a su análisis, emitiendo el Pliego de Recomendaciones y el Oficio de Promoción, en los cuales se le informó el nivel de calificación que obtuvo, como se muestra en la siguiente gráfica:



Fuente: Elaboración del OSFEM.

En ese sentido, para un adecuado desempeño en materia de Mejora Regulatoria, así como dar cumplimiento a las disposiciones normativas aplicables a nivel municipal, es necesario que la entidad atienda las siguientes:



Recomendaciones

1. Que la Comisión Municipal de Mejora Regulatoria sesione de manera ordinaria por lo menos cuatro veces al año.
2. Conformar los Comités Internos de Mejora Regulatoria en todas las Dependencias y Organismos Auxiliares de la Administración Municipal.
3. Sesionar cada tres meses los Comités Internos de Mejora Regulatoria.
4. Elaborar el Proyecto de Evaluación de Resultados en materia de Mejora Regulatoria correspondiente al año.
5. Someter a revisión de la Comisión Estatal de Mejora Regulatoria, el Registro Municipal de Mejora Regulatoria, para su visto bueno y actualización, tomando en consideración los lineamientos y/o disposiciones emitidas por dicha instancia.
6. Realizar visitas de verificación a las unidades económicas que operan en su demarcación.
7. Informar trimestralmente el Reporte de Avance de los Programas de Trabajo de Tecnologías de Información al Secretario Técnico de su municipio.
8. Obtener el certificado digital de la firma electrónica avanzada para la elaboración de trámites y servicios de la Dirección General del Sistema Estatal de Informática (DGSEI).
9. Emitir acuerdos y programas que permitan la instalación y el funcionamiento de unidades económicas.

Fuente: Elaboración del OSFEM.

CUMPLIMIENTO EN EL REPORTE Y VALIDACIÓN DE INFORMACIÓN EN EL PORTAL DE SEGUIMIENTO DE RECURSOS FEDERALES TRANSFERIDOS (RFT) DE LA SECRETARÍA DE HACIENDA Y CRÉDITO PÚBLICO

El Órgano Superior de Fiscalización del Estado de México determinó verificar en el Portal de Seguimiento de Recursos Federales Transferidos de la Secretaría de Hacienda y Crédito Público, la información reportada por la entidad municipal de los recursos del FISMDF y FORTAMUNDF.

En este sentido, los resultados son los siguientes:

Reporte de Información en el Portal de Seguimiento de Recursos Federales Transferidos (RFT) de la Secretaría de Hacienda y Crédito Público



*MIDS = Matriz de Inversión para el Desarrollo Social

Hallazgo	Recomendación
La entidad municipal no reportó información en el Portal de Seguimiento de Recursos Federales Transferidos de la Secretaría de Hacienda del ejercicio, destino y resultados obtenidos de los recursos del FISMDF y FORTAMUNDF.	Implementar acciones para reportar de manera trimestral en el Portal de Seguimiento de Recursos Federales Transferidos de la Secretaría de Hacienda, el ejercicio, destino y resultados obtenidos de los recursos del FISMDF y FORTAMUNDF transferidos al Ayuntamiento, en términos del Artículo 85 de la Ley Federal de Presupuesto y Responsabilidad Hacendaria y de los Lineamientos para informar sobre los recursos federales transferidos a las entidades federativas, municipios y demarcaciones territoriales del Distrito Federal y de operación de los recursos del Ramo General 33 publicados en el Diario Oficial de la Federación el 25 de abril de 2013.

Fuente: Elaboración del OSFEM.

PROGRAMA ANUAL DE EVALUACIÓN (PAE)

En el marco del artículo 79 de la Ley General de Contabilidad Gubernamental y en términos de la disposición Décimo Quinta de los “Lineamientos Generales para la Evaluación de los Programas Presupuestarios Municipales”, el Órgano Superior de Fiscalización del Estado de México realizó la revisión del cumplimiento que la entidad fiscalizable dio a estas disposiciones, mostrándose a continuación el resultado:

Aspectos Evaluados	Cumple	Recomendaciones
Publicación del PAE en la página web	Sí	Continuar con la publicación del Programa Anual de Evaluación (PAE) en su página web, a fin de seguir dando cumplimiento a los artículos 79 de la Ley General de Contabilidad Gubernamental y 327 del Código Financiero del Estado de México y Municipios y Décima Quinta de los “Lineamientos Generales para la Evaluación de los Programas Presupuestarios Municipales”.
Programas Presupuestarios	Sí	Efectuar las evaluaciones de los programas presupuestarios ejecutados por la entidad fiscalizable, conforme a su Programa Anual de Evaluación correspondiente, a fin de atender lo establecido en la disposición Décimo Quinta de los “Lineamientos Generales para la Evaluación de los Programas Presupuestarios Municipales”.
Sujetos Evaluados	Sí	Informar a los sujetos evaluados el resultado de las evaluaciones efectuadas a los programas presupuestarios, así como dar seguimiento a las estrategias y/o acciones que se implementen derivado de dichas evaluaciones, conforme a la disposición Décimo Quinta de los “Lineamientos Generales para la Evaluación de los Programas Presupuestarios Municipales”.
Tipos de Evaluación que se llevarán a cabo	Sí	Efectuar las evaluaciones a los programas presupuestarios, aplicando los tipos de evaluación establecidos en su Programa Anual de Evaluación, a fin de atender las disposiciones Décimo Segunda y Décimo Quinta de los “Lineamientos Generales para la Evaluación de los Programas Presupuestarios Municipales”.
Calendario de Ejecución	Sí	Dar cumplimiento al calendario de ejecución establecido en su Programa Anual de Evaluación, a fin de atender la disposición Décimo Quinta de los “Lineamientos Generales para la Evaluación de los Programas Presupuestarios Municipales”.

Aspectos Evaluados	Cumple	Recomendaciones
Publicación de los Resultados de las Evaluaciones y Personas que las realizan	Sí	Continuar difundiendo los documentos y resultados de las evaluaciones aplicadas a los programas presupuestarios en su página web, así como informar sobre las personas que las realizaron, con el objeto de dar cumplimiento a lo establecido en el artículo 79 de la Ley General de Contabilidad Gubernamental y a los "Lineamientos Generales para la Evaluación de los Programas Presupuestarios Municipales", específicamente en su Capítulo III, disposición Décimo Primera y el Capítulo X, disposición Vigésima Cuarta.
Convenio para la Mejora del Desempeño y Resultados Gubernamentales	Sí	Continuar atendiendo los aspectos susceptibles de mejora, mediante la celebración del Convenio para la Mejora del Desempeño y Resultados Gubernamentales, que firmarán conjuntamente los sujetos evaluados con la Unidad de Información, Planeación, Programación y Evaluación, en coordinación con la Tesorería y la Contraloría Municipal, con el objeto de dar cumplimiento a los "Lineamientos Generales para la Evaluación de los Programas Presupuestarios Municipales", específicamente en su Capítulo IX, disposición Vigésima Tercera y el Capítulo X, disposición Vigésima Cuarta.
Número de Recomendaciones		7

Fuente: Elaboración del OSFEM.

SEGUIMIENTO A LA EVALUACIÓN PROGRAMÁTICA

Las evaluaciones que realiza el Órgano Superior de Fiscalización del Estado de México las informa al Ayuntamiento, mediante los pliegos de recomendaciones, y a la Contraloría Interna Municipal a través de los oficios de promoción, los resultados de las evaluaciones de los indicadores en cuestión, se dieron a conocer mediante los siguientes oficios:

Pliegos de Recomendaciones de Evaluación	Oficios de Promoción de Acciones de Evaluación	Fechas de Emisión	Fechas de Acuse
OSFEM/AEDI/DADM/3456/2018	OSFEM/AEDI/DADM/3457/2018	01 de octubre de 2018	16 de octubre de 2018
OSFEM/AEDI/DADM/3905/2018	OSFEM/AEDI/DADM/3906/2018	30 de octubre de 2018	15 de noviembre de 2018
OSFEM/AEDI/DADM/4701/2018	OSFEM/AEDI/DADM/4702/2018	26 de noviembre de 2018	03 de diciembre de 2018
OSFEM/AEDI/DADM/703/2019	OSFEM/AEDI/DADM/704/2019	15 de marzo de 2019	28 de marzo de 2019

Fuente: Elaboración del OSFEM.



RESULTADO DE LA FISCALIZACIÓN



HALLAZGOS CON MONTOS POR ACLARAR

CUMPLIMIENTO FINANCIERO

Ayuntamiento de Huixquilucan				
Núm.	Hallazgos	Monto por Aclarar	Normatividad Infringida	Reincidencia respecto al ejercicio anterior
1	Derivado de la revisión a las cuentas contables con saldo en el Anexo al Estado de Situación Financiera, se identificó que las cuentas contables Bancos/Tesorería por un importe de 118.7miles de pesos, Anticipo a Proveedores por Adquisición de Bienes y Prestación de Servicios a Corto Plazo por un importe de 70.0 miles de pesos, Construcciones en Procesos de Bienes de Dominio Público por un importe de 5,789.9 miles de pesos, Servicios Personales por Pagar a Corto Plazo por un importe de 67.9 miles de pesos, Retenciones y Contribuciones por Pagar a Corto Plazo por un importe de 661.2 miles de pesos, Otras Cuentas por Pagar a Corto Plazo por un importe de 747.3 miles de pesos y Ingresos Cobrados por Adelantado a Corto Plazo por un importe de 23.3 miles de pesos, no corresponden a su naturaleza económica.	7,478.3	Artículos 22, 84 y 85 fracción I y III de la Ley General de Contabilidad Gubernamental, 339, 341, 342, 343, 344 párrafo primero, 352 y 356 del Código Financiero del Estado de México y Municipios, 95 fracción IV de la Ley Orgánica Municipal del Estado de México y Manual Único de Contabilidad Gubernamental para las Dependencias y Entidades Públicas del Gobierno y Municipios del Estado México 2018.	Si
2	Como resultado de la revisión a las cuentas contables a corto plazo en el Anexo al Estado de Situación Financiera, se aprecia que las cuentas contables Cuentas por Cobrar a Corto Plazo por un importe de 77,598.1 miles de pesos, Deudores Diversos por Cobrar a Corto Plazo por un importe de 2,312.2 miles de pesos, Anticipo a Proveedores por Adquisición de Bienes y Prestación de Servicios a Corto Plazo por un importe de 17.3 miles de pesos, Anticipo a Contratistas por Obras Públicas a Corto Plazo por un importe de 29,212.7 miles de pesos, Servicios Personales por Pagar a Corto Plazo por un importe de 21.1 miles de pesos, Proveedores por Pagar a Corto Plazo por un importe de 9,382.7 miles de pesos, Contratistas por Obras Públicas por Pagar a Corto Plazo por un importe de 32.5 miles de pesos, Retenciones y Contribuciones por Pagar a Corto Plazo por un importe de 1,967.0 miles de pesos y Otras Cuentas por Pagar a Corto Plazo por un importe de 78,294.2 miles de pesos presentan antigüedad mayor a un año. Con relación al Informe de Resultados del ejercicio anterior, la entidad municipal muestra reincidencia en sus saldos.	198,837.7	Artículos 16, 17, 18, 19, 21, 22, 23, 33, 34, 35, 36, 37 fracción II, 38, 40, 41, 43, 44, 52, 84 y 85 fracción I y III de la Ley General de Contabilidad Gubernamental, 50 fracción IX y XIV, 51 párrafos segundo y tercero de la Ley de Responsabilidades Administrativas del Estado de México y Municipios, 95 fracciones I, IV, IX y XVI de la Ley Orgánica Municipal del Estado de México, Manual Único de Contabilidad Gubernamental para las Dependencias y Entidades Públicas del Gobierno y Municipios del Estado de México 2018 y Título Segundo de las obligaciones del titular del área administrativa, numeral 104 de los Lineamientos de Control Financiero y Administrativo para las Entidades Fiscalizables Municipales del Estado de México, publicados en el Periódico Oficial "Gaceta de Gobierno" del Estado de México número 9 de fecha 11 de Julio de 2013.	Si
3	De la fiscalización realizada a la cuenta contable de Resultados de Ejercicios Anteriores, se identificó que las aplicaciones contables que afectan a la cuenta por un importe de 32,406.8 miles de pesos, no presentan la justificación, de acuerdo a las políticas de registro del Manual Único de Contabilidad Gubernamental para las Dependencias y Entidades Públicas del Gobierno y Municipios del Estado de México vigente.	32,406.8	Artículos 21 y 22 de la Ley General de Contabilidad Gubernamental, en cumplimiento con las políticas de registro para Resultado de Ejercicios Anteriores segundo párrafo del Manual Único de Contabilidad Gubernamental para las Dependencias y Entidades Públicas del Gobierno y Municipios del Estado de México 2018, 342, 344 párrafo primero y 352 párrafo tercero del Código Financiero del Estado de México y Municipios y numeral 104 de los Lineamientos de Control Financiero y Administrativo para las Entidades Fiscalizables Municipales del Estado de México, publicados en el Periódico Oficial "Gaceta de Gobierno" del Estado de México número 9 de fecha 11 de Julio de 2013.	Si
4	De acuerdo a la verificación realizada al saldo de las cuentas contables de Hacienda/Patrimonio del Estado de Situación Financiera Comparativo, se identificó que los saldos difieren con los revelados en el Estado de Variación en la Hacienda y Patrimonio por un importe de 711,946.4 miles de pesos.	711,946.4	Artículos 16, 17, 18, 19, 21, 22, 23, 33, 34, 35, 36, 37 Fracción II, 38, 40, 41, 43, 44, 48, 52, 84 y 85 fracción I y III de la Ley General de Contabilidad Gubernamental, 342, 343, 344 primer párrafo y 352 párrafo tercero del Código Financiero del Estado de México y Municipios y Manual Único de Contabilidad Gubernamental para las Dependencias y Entidades Públicas del Gobierno y Municipios del Estado de México 2018.	Si



AYUNTAMIENTO DE HUIXQUILUCAN



Ayuntamiento de Huixquilucan

Núm.	Hallazgos	Monto por Aclarar	Normatividad Infringida	Reincidencia respecto al ejercicio anterior
5	Como resultado de la verificación entre los saldos de las cuentas contables del Activo revelados en el Estado de Situación Financiera Comparativo y en el Estado Analítico del Activo, se comprobó que presenta inconsistencias debido a que los saldos iniciales presentan diferencias.		Artículos 16, 17, 18, 19, 21, 22, 23, 24, 25, 26, 27, 28, 29, 30, 31, 32, 33, 34, 35, 36, 37, 38, 40, 41, 43, 44, 48, 52, 84 y 85 fracción I y III de la Ley General de Contabilidad Gubernamental, 31 fracción XV, 53 fracción VII, 91 fracción XI, 95 fracción IV, 96 Bis fracción XXI, 112 fracción XV de la Ley Orgánica Municipal del Estado de México y 342, 343, 344 y 352 párrafo tercero del Código Financiero del Estado de México y Municipios y Manual Único de Contabilidad Gubernamental para las Dependencias y Entidades Públicas del Gobierno y Municipios del Estado de México 2018.	
6	De acuerdo a la verificación del Informe Anual de Construcciones en Proceso se identifica que presenta obras de dominio público.		Artículo 29 de la Ley General de Contabilidad Gubernamental, 31 fracción VIII, 79, 95 fracción IV y 96 bis fracciones XIV, XX, XXII, XXIV de la Ley Orgánica Municipal del Estado de México, en las políticas de registro capítulo VI construcciones en Proceso del Manual Único de Contabilidad Gubernamental para las Dependencias y Entidades Públicas del Gobierno y Municipios del Estado de México 2018, en el capítulo VI de los Lineamientos para la depuración de la cuenta construcciones en proceso en bienes de dominio público y en bienes propios de las entidades fiscalizables municipales del Estado de México, publicados en el Periódico Oficial "Gaceta del Gobierno" número 104 de fecha 28 de noviembre de 2016. Primero numeral B Reglas Específicas del Registro y Valoración del Activo, punto 2 del Acuerdo por el que se reforman las Reglas Específicas del Registro y Valoración del Patrimonio publicadas en el "Diario Oficial de la Federación" el 27 de diciembre de 2017.	Sí
7	De acuerdo a la verificación del Informe Anual de Construcciones en Proceso se identifica que presenta obras capitalizables con avance físico y financiero al 100 por ciento.		Artículo 29 de la Ley General de Contabilidad Gubernamental, 31 fracción VIII, 79, 95 fracción IV y 96 bis fracciones XIV, XX, XXII, XXIV de la Ley Orgánica Municipal del Estado de México, en las políticas de registro capítulo VI construcciones en Proceso del Manual Único de Contabilidad Gubernamental para las Dependencias y Entidades Públicas del Gobierno y Municipios del Estado de México 2018, en el capítulo VI de los Lineamientos para la depuración de la cuenta construcciones en proceso en bienes de dominio público y en bienes propios de las entidades fiscalizables municipales del Estado de México, publicados en el Periódico Oficial "Gaceta del Gobierno" número 104 de fecha 28 de noviembre de 2016. Primero numeral B Reglas Específicas del Registro y Valoración del Activo, punto 2 del Acuerdo por el que se reforman las Reglas Específicas del Registro y Valoración del Patrimonio publicadas en el "Diario Oficial de la Federación" el 27 de diciembre de 2017.	
8	De acuerdo a la verificación del Informe Anual de Construcciones en Proceso se identifica que presenta obras de ejercicios anteriores.		Artículo 29 de la Ley General de Contabilidad Gubernamental, 31 fracción VIII, 79, 95 fracción IV y 96 bis fracciones XIV, XX, XXII, XXIV de la Ley Orgánica Municipal del Estado de México, en las políticas de registro capítulo VI construcciones en Proceso del Manual Único de Contabilidad Gubernamental para las Dependencias y Entidades Públicas del Gobierno y Municipios del Estado de México 2018, en el capítulo VI de los Lineamientos para la depuración de la cuenta construcciones en proceso en bienes de dominio público y en bienes propios de las entidades fiscalizables municipales del Estado de México, publicados en el Periódico Oficial "Gaceta del Gobierno" número 104 de fecha 28 de noviembre de 2016. Primero numeral B Reglas Específicas del Registro y Valoración del Activo, punto 2 del Acuerdo por el que se reforman las Reglas Específicas del Registro y Valoración del Patrimonio publicadas en el "Diario Oficial de la Federación" el 27 de diciembre de 2017.	



AYUNTAMIENTO DE HUIXQUILUCAN



Ayuntamiento de Huixquilucan

Núm.	Hallazgos	Monto por Aclarar	Normatividad Infringida	Reincidencia respecto al ejercicio anterior
9	Derivado de la verificación en el cumplimiento de las disposiciones establecidas en la Ley de Disciplina Financiera de las Entidades Federativas y los Municipios en su artículo 21 en materia de servicios personales de acuerdo al artículo 10 fracción I, incisos a) y b) y Transitorio sexto, se identificó el incumplimiento por la entidad municipal, ya que rebasa el porcentaje permitido.		Artículo 21 en relación a las disposiciones establecidas en el artículo 10 fracción I y transitorio sexto de la Ley de Disciplina Financiera de las Entidades Federativas y los Municipios.	
10	Derivado de la revisión en la presentación de los formatos contables y anexos de acuerdo a los criterios aprobados por el Consejo Nacional de Armonización Contable y de los formatos a que hace referencia la Ley de Disciplina Financiera de las Entidades Federativas y los Municipios (LDF), se verificó que la información financiera no coincide con la presentada por la entidad municipal en los Estados Financieros, así mismo se identificó el incumplimiento de los criterios en la elaboración y presentación homogénea de dichos formatos.		Artículo 58, 59 de la Ley de Disciplina Financiera de las Entidades Federativas y los Municipios; Acuerdo por el que se reforman los Criterios para la elaboración y presentación homogénea de la información financiera y de los formatos a que hace referencia la Ley de Disciplina Financiera de las Entidades Federativas y los Municipios, aprobado por el Consejo Nacional de Armonización Contable	
11	De la fiscalización realizada de acuerdo al postulado básico de Consolidación de la Información Financiera del Manual Único de Contabilidad Gubernamental para las Dependencias y Entidades Públicas del Gobierno y Municipios del Estado de México, vigente donde se establece que: los estados financieros de los entes públicos deberán presentar de manera consolidada la situación financiera, los resultados de operación, el flujo de efectivo o los cambios en la situación financiera y las variaciones a la Hacienda Pública, como si se tratara de un solo ente público, se identificó el incumplimiento por la entidad municipal a éste postulado, ya que difiere de la información presentada por el DIF, ODAS e IMCUFIDE del municipio.		Artículos 4 fracción XXIII y 22 de la Ley General de Contabilidad Gubernamental y el Postulado Básico de Contabilidad Gubernamental No. 7 Consolidación de la Información Financiera del Manual Único de Contabilidad Gubernamental.	
12	Derivado de la revisión de Participaciones y Aportaciones, se identificó que el ingreso recaudado de Ramo 23, no coincide con los montos asignados en los oficios de asignación de recursos para la entidad municipal por una diferencia neta de 4.7 miles de pesos.	4.7	Acuerdos por los que se dan a conocer las (Participaciones Federales y Estatales) pagadas a los municipios del Estado de México del ejercicio 2018, Acuerdo por el que se dan a conocer la fórmula, metodología, distribución y calendario de las asignaciones por municipio que corresponden al Fondo para la Infraestructura Social Municipal y de las Demarcaciones Territoriales del Distrito Federal (FISMDF) y al Fondo de Aportaciones para el Fortalecimiento de los Municipios y las Demarcaciones Territoriales del Distrito Federal (FORTAMUNDF) número 17, Lineamientos para el otorgamiento del Subsidio para el Fortalecimiento del Desempeño en Materia de Seguridad Pública a los Municipios y Demarcaciones Territoriales de la Ciudad de México (FORTASEG), y en su caso, a las Entidades Federativas que ejerzan de manera directa o coordinada la función para el ejercicio fiscal 2018 publicados en el Periódico Oficial "Diario Oficial de la Federación" número 19 Resultado de la Distribución de recursos entre los 125 municipios del Estado de México, provenientes del Fondo de Aportaciones para la Seguridad Pública de los Estados y el Distrito Federal (FASP) para el ejercicio 2018, Reglas de Operación del Programa de Empleo Temporal (PET), número 26, número 72, Reglas de Operación del Programa de Infraestructura, número 2 (y oficio de asignación de recursos), Lineamientos de Operación de los Programas de Desarrollo Regional (PDR) número del 29, Reglas de Operación del Programa Rescate de Espacios Públicos (REP), para el ejercicio fiscal 2015 y subsecuentes número 2, (y oficio de asignación de recursos), artículos 16, 17, 18, 19, 21, 22, 23, 33, 34, 35, 36 y 70 fracción I, III y V de la Ley General de Contabilidad Gubernamental y 342, 343 y 344 del Código Financiero del Estado de México y Municipios.	



AYUNTAMIENTO DE HUIXQUILUCAN



Ayuntamiento de Huixquilucan

Núm.	Hallazgos	Monto por Aclarar	Normatividad Infringida	Reincidencia respecto al ejercicio anterior
13	Una vez realizada la verificación del Informe de los Recursos Federales Transferidos, se identificó que la Entidad no publicó la información de los recursos FASP, PFTPG Y LICONSA a través del portal aplicativo de la Secretaría de Hacienda y Crédito Público. Así mismo se identificó que no coincide con lo presentado en el Origen y Aplicación de Recursos Federales y Estatales del ingreso recaudado por una diferencia de 1,428.4 miles de pesos y el Egreso pagado por una diferencia de 652.5 miles de pesos.	2,080.9	Artículos 1, 2, 3, 68, 71, 72, 80, 84, 85 y Título Quinto de la Transparencia y Difusión de la Información Financiera de la Ley General de Contabilidad Gubernamental, 33 b fracción II, 48 y 49 de la Ley de Coordinación Fiscal, 85 de la Ley Federal de Presupuesto y Responsabilidad Hacendaria, Octava y Novena de los Lineamientos para informar sobre los Recursos Federales Transferidos a las Entidades Federativas, Municipios y Demarcaciones Territoriales del Distrito Federal y de Operación de los Recursos del Ramo General 33 publicados en el Periódico Oficial "Diario Oficial de la Federación" del 25 de abril de 2013.	Si
14	De acuerdo a la revisión realizada a los saldos en la cuenta contable de bancos y caja de las aportaciones FISDMF, FEFOM y PAD se identificó que no corresponden con lo registrado en el Ingreso Recaudado más los intereses generados menos el egreso pagado por un importe de 802.5 miles de pesos.	802.5	Artículos 16, 17, 18, 19, 21, 22, 23, 33, 34, 35, 36, 37, 69, 70 fracciones I, V y 71 de la Ley General de Contabilidad Gubernamental, 49, fracciones III y V, de la Ley de Coordinación Fiscal, 342, 343 y 344 párrafo primero del Código Financiero del Estado de México y Municipios y con el Manual Único de Contabilidad Gubernamental para las Dependencias y Entidades Públicas del Gobierno y Municipios del Estado de México 2018.	
15	Una vez realizada la verificación del Ingreso Recaudado de los recursos federales y estatales reflejados en el Estado Analítico de Ingresos, se identificó que no coincide con lo presentado en el formato de Origen y Aplicación de Recursos Federales y Estatales de la entidad municipal, por un importe de 38,882.4 miles de pesos de los recursos FFFI, LICONSA y PAD.	38,882.4	Artículos 16, 17, 18, 19, 21, 22, 33, 34, 35, 36, 37, 69, 70 fracciones I, V y 71 de la Ley General de Contabilidad Gubernamental; 49, fracciones III y IV, de la Ley de Coordinación Fiscal, 342, 343 y 344 párrafo primero del Código Financiero del Estado de México y Municipios y Manual Único de Contabilidad Gubernamental para las Dependencias y Entidades Públicas del Gobierno y Municipios del Estado de México 2018.	
16	Derivado de la verificación a los saldos de los remanentes que no fueron devengados al 31 de diciembre de 2018 por la entidad municipal, referentes a los Recursos Federales y Estatales FISDMF, LICONSA y PAD se identificó que no se reintegró un importe de 26,484.3 miles de pesos de acuerdo a lo estipulado en los artículos 17 y 21 de la Ley de Disciplina Financiera de las Entidades Federativas y los Municipios.	26,484.3	Artículo 81 de la Ley General de Contabilidad Gubernamental, 17, 21 de la Ley de Disciplina Financiera de las Entidades Federativas y los Municipios, 1, 3 y 54 de la Ley Federal de Presupuesto y Responsabilidad Hacendaria, 322 Bis segundo párrafo del Código Financiero del Estado de México y Municipios y 51 párrafo segundo y tercero de la Ley de Responsabilidades administrativas del Estado de México y Municipios.	
17	Una vez realizado el análisis al saldo del financiamiento que presenta en el Estado de Situación Financiera al 31 de diciembre 2018 se detectó que no corresponde con el saldo que presenta el Registro Público Único por un importe de 3,939.8 miles de pesos.	3,939.8	Artículo 25 párrafo segundo, 30 fracción VI y Capítulo VI del Registro Público Único, artículo 49 de la Ley de Disciplina Financiera para las Entidades Federativas y los Municipios, Reglamento del Registro Público Único de Financiamientos y Obligaciones de Entidades Federativas y Municipios, 273 y 273 Bis del Código Financiero del Estado de México y Municipios y 79 fracción IV de la Ley de Responsabilidades Administrativas del Estado de México y Municipios.	



AYUNTAMIENTO DE HUIXQUILUCAN



Ayuntamiento de Huixquilucan				
Núm.	Hallazgos	Monto por Aclarar	Normatividad Infringida	Reincidencia respecto al ejercicio anterior
18	<p>Derivado del comparativo entre los saldos finales de las cuentas contables de CAEM, CONAGUA e ISSEMYM registrados en el Anexo al Estado de Situación Financiera por el ayuntamiento y la confirmación de saldos con las entidades federales y estatales, se identificaron diferencias con ISSEMYM por 89,584.2 miles de pesos.</p> <p>Por otro lado, se identificó que el ayuntamiento no presenta adeudos con CAEM y CONAGUA.</p> <p>El ayuntamiento deberá cumplir de manera oportuna con el pago de sus obligaciones, de acuerdo a la normatividad para cada uno de los conceptos que se mencionan.</p>	89,584.2	<p>Artículos 16, 17, 18, 19, 21, 22, 23, 33, 34, 35, 36, 37, 38, 40, 41, 43, 44, 45, 52, 84 y 85 de la Ley General de Contabilidad Gubernamental y con el Manual Único de Contabilidad Gubernamental para las Dependencias y Entidades Públicas del Gobierno y Municipios del Estado de México 2018.</p>	Si
19	<p>Como resultado de la revisión del entero al Instituto de Seguridad Social del Estado de México y Municipios (ISSEMYM), del importe de las cuotas, aportaciones y retenciones realizadas a los servidores públicos municipales, correspondientes a los ejercicios 2017 y 2018, se identificó un excedente de pago por un importe de 32,051.7 miles de pesos al ISSEMYM.</p> <p>El ayuntamiento deberá cumplir de manera oportuna con el pago de sus obligaciones, de acuerdo a la normatividad para cada uno de los conceptos que se mencionan.</p>	32,051.7	<p>Artículos 16, 17, 18, 19, 21, 22, 23, 33, 34, 35, 36, 37 fracción II, 38, 40, 41, 43, 44, 52, 84 y 85 fracción I y III de la Ley General de Contabilidad Gubernamental, 342, 343, 344 párrafo primero y 352 del Código Financiero del Estado de México y Municipios, 19, 21 de la Ley de Seguridad Social para los servidores públicos del Estado de México y Municipios, 51 fracción X de la Ley Orgánica Municipal del Estado de México, Título Segundo Lineamientos de control financiero y administrativo de las retenciones y contribuciones por pagar a corto plazo de Lineamientos de Control Financiero y Administrativo para las Entidades Fiscalizables Municipales del Estado de México, publicados en el Periódico Oficial "Gaceta de Gobierno" del Estado de México número 9 de fecha 11 de Julio de 2013 y Manual Único de Contabilidad Gubernamental para las Dependencias y Entidades Públicas del Gobierno y Municipios del Estado de México 2018.</p>	
20	<p>Como resultado de la revisión del entero al Sistema de Administración Tributaria (SAT) de las retenciones por concepto del Impuesto Sobre la Renta (ISR) por Salarios, Honorarios y Arrendamiento, durante el ejercicio 2018, se identificó que el importe por 136,541.4 miles de pesos no fue pagado al SAT.</p> <p>El ayuntamiento deberá cumplir de manera oportuna con el pago de sus obligaciones, de acuerdo a la normatividad para el concepto que se menciona.</p>	136,541.4	<p>Artículos 16, 17, 18, 19, 21, 22, 23, 33, 34, 35, 36, 37 fracción II, 38, 40, 41, 43, 44, 52, 84 y 85 fracción I y III de la Ley General de Contabilidad Gubernamental, 342, 343, 344 párrafo primero y 352 del Código Financiero del Estado de México y Municipios, 6 fracción I del Código Fiscal de la Federación, 96, 106, 116 de la Ley del Impuesto Sobre la Renta, numeral 72 y 73 del Título Segundo Lineamientos de control financiero y administrativo de las retenciones y contribuciones por pagar a corto plazo de Lineamientos de Control Financiero y Administrativo para las Entidades Fiscalizables Municipales del Estado de México, publicados en el Periódico Oficial "Gaceta de Gobierno" del Estado de México número 9 de fecha 11 de Julio de 2013 y Manual Único de Contabilidad Gubernamental para las Dependencias y Entidades Públicas del Gobierno y Municipios del Estado de México 2018.</p>	
21	<p>Derivado de la revisión al sueldo de los servidores públicos integrantes del ayuntamiento, se identificó en la nómina, que el Presidente Municipal, el Síndico y los Regidores los niveles en el tabulador salarial recomendado por el Consejo Consultivo de Valoración Salarial.</p>		<p>Recomendaciones para Instrumentar las Disposiciones Normativas de las Remuneraciones de los Servidores Públicos de los Municipios del Estado de México y Acuerdo sobre el Estímulo Salarial en Remuneraciones Mensuales al que podrán acceder los Presidentes Municipales de los Ayuntamientos Constitucionales del Estado de México en el año 2018, publicados en el periódico oficial "Gaceta del Gobierno" del Estado de México, números 28 y 88, del 15 de febrero de 2018 y del 21 de mayo de 2018 respectivamente, artículo 289 párrafos 4, 5, 6 y 351 del Código Financiero del Estado de México y Municipios y 31 fracción XIX tercer y cuarto párrafo de la Ley Orgánica Municipal, Numeral Vigésimo sexto de los Lineamientos de Control Financiero y Administrativo para las Entidades Fiscalizables Municipales del Estado de México, publicados en el Periódico Oficial "Gaceta de Gobierno" del Estado de México número 9 de fecha 11 de Julio de 2013.</p>	Si



AYUNTAMIENTO DE HUIXQUILUCAN



Ayuntamiento de Huixquilucan				
Núm.	Hallazgos	Monto por Aclarar	Normatividad Infringida	Reincidencia respecto al ejercicio anterior
22	<p>Una vez llevada a cabo la verificación de que el Instituto Municipal de Cultura Física y Deporte esté en funciones y que el ayuntamiento haya otorgado el porcentaje de subsidio correspondiente del Estado Analítico del Ejercicio del Presupuesto de Egresos, de acuerdo con el Decreto de creación, se apreció que el porcentaje asignado de recursos por el ayuntamiento al Instituto no corresponde con lo establecido en el Decreto de creación número 278 de fecha 03 de Agosto de 2006.</p>		<p>Artículo 13 fracción IV, 17 fracción I, 18 fracción IV, 23 fracción I, 24 fracción I, 25 fracción I, 29 fracción I, 30 fracción I, de la Ley que crea el Organismo Público Descentralizado Denominado Instituto Municipal de Cultura Física y Deporte del municipio de Huixquilucan.</p>	Sí
23	<p>Después de la verificación, se puede conocer que la entidad municipal no presenta sus notas a los Estados Financieros y Presupuestales, incumpliendo con los postulados básicos de contabilidad gubernamental de revelación suficiente e importancia relativa.</p> <p>Las notas faltantes son las siguientes: Notas de Desglose, de Memoria y Administrativas.</p>		<p>Artículos 46, fracción I, inciso g, 48 y 49 de la Ley General de Contabilidad Gubernamental, 342 y 344 del Código Financiero del Estado de México y Municipios y con las Normas y Metodología para la Emisión de Información Financiera y Estructura de los Estados Financieros Básicos del Ente Público y Características de sus Notas, documentos emitidos por el CONAC y publicados en el periódico oficial "Diario Oficial de la Federación el 30 de septiembre de 2015.</p>	Sí
24	<p>Una vez revisada la conciliación entre los egresos presupuestarios y contables con el Estado de Actividades Comparativo y Estado Analítico del Ejercicio del Presupuesto de Egresos, se verificó que la entidad municipal no presenta correctamente las cifras.</p>		<p>Artículos 16, 17, 18, 19, 21, 22, 23, 33, 34, 35, 36, 37, 38, 40, 41, 43, 44, 45, 52, 84 y 85 de la Ley General de Contabilidad Gubernamental y con el Manual Único de Contabilidad Gubernamental para las Dependencias y Entidades Públicas del Gobierno y Municipios del Estado de México 2018.</p>	Sí

FUENTE: Elaboración del OSFEM.

PRESUPUESTO

Ayuntamiento de Huixquilucan (Miles de pesos)			
Núm.	Hallazgos	Importe por Aclarar	Normatividad Infringida
1	Con base en la revisión a los subsidios para gastos de operación registrados presupuestalmente por el ayuntamiento, se identificaron diferencias por 10,754.3 miles de pesos con los ingresos recaudados registrados en el Estado Analítico de Ingresos de los Organismos Descentralizados.	10,754.3	Artículos 16, 17, 18, 19, 21, 22 23, 33, 34, 35, 36, 37, 38, 40, 41, 43, 44, 52, 84 y 85 de la Ley General de Contabilidad Gubernamental, 4 fracción II de la Ley que crea los Organismos Públicos Descentralizados de Asistencia Social de Carácter Municipal, denominados DIF; 344 del Código Financiero del Estado de México y Municipios y el Manual Único de Contabilidad Gubernamental para las Dependencias y Entidades Públicas del Gobierno y Municipios del Estado de México 2018.
2	De acuerdo a la revisión realizada, se identificó que algunos rubros de los ingresos de gestión del Estado Analítico de Ingresos del ejercicio 2018 no alcanzaron la recaudación del ingreso modificado por 123,713.8 miles de pesos.	123,713.8	Artículos 22, 38 y 61 Ley General de Contabilidad Gubernamental; 115 fracción IV Constitución Política de los Estados Unidos Mexicanos; Ley de Ingresos de los Municipios del Estado de México y Manual Único de Contabilidad Gubernamental para las Dependencias y Entidades Públicas del Gobierno y Municipios del Estado de México; Postulado Básico de Contabilidad Gubernamental Registro e Integración Presupuestaria.
3	Una vez realizado el análisis al Estado Analítico del Ejercicio del Presupuesto de Egresos, se identificó que el egreso ejercido de las partidas específicas es mayor al egreso modificado por 2,902.0 miles de pesos.	2,902.0	Artículos 20, 36 y 37 de la Ley de Planeación del Estado de México y Municipios y Municipios y 305, 307 y 317 Bis y Código Financiero del Estado de México y Municipios.
4	Una vez realizado el análisis al Estado Analítico del Ejercicio del Presupuesto de Egresos, se identificó que el egreso ejercido en un proyecto es mayor al egreso modificado por 629.0 miles de pesos.	629.0	Artículos 20, 36 y 37 de la Ley de Planeación del Estado de México y Municipios y 305 y 307 del Código Financiero del Estado de México y Municipios.
5	Derivado del análisis al ingreso recaudado, egreso ejercido y cumplimiento de metas, se identificó que la entidad presentó un ingreso recaudado mayor al egreso ejercido; no obstante, se detectaron acciones sin ejecución y con cumplimiento porcentual de metas menores al 95.0 por ciento y mayores al 100.0 por ciento.	0.0	Artículo 2 fracción III. Ahorro Presupuestario de la Ley Federal del Presupuesto y Responsabilidad Hacendaria; Manual para la Planeación, Programación y Presupuesto de Egresos Municipal para el Ejercicio Fiscal 2018.
6	Derivado del análisis se detectó que algunas dependencias generales no ejecutaron las acciones con base a lo programado; asimismo se presentaron acciones con porcentajes de cumplimiento menores al 95.0 por ciento y mayores al 100.0 por ciento.	0.0	Artículos 7, 19 Fracción VI, 20 fracción IV y 36 de la Ley de Planeación del Estado de México y Municipios y Artículo 307 Código Financiero del Estado de México y Municipios.
7	De acuerdo a la información presentada por la entidad, se analizó el cumplimiento porcentual de metas respecto al egreso ejercido, obteniendo como resultado que la entidad no presentó un adecuado control en la planeación del recurso ejercido y las metas realizadas por Dependencia General.	0.0	Artículos 7, 20 fracción IV y 30. de la Ley de Planeación del Estado de México y Municipios; 312 del Código Financiero del Estado de México y Municipios y Municipios y Manual para la Programación y Presupuestación Municipal para el Ejercicio Fiscal 2018; apartado 1.2 Marco Conceptual; punto 3. Presupuesto (Especialidad).

BIENES MUEBLES E INMUEBLES

Ayuntamiento de Huixquilucan (Miles de pesos)			
Núm.	Hallazgos	Importe por Aclarar	Normatividad Infringida
1	Como resultado del análisis comparativo entre el Reporte de Cuenta Pública y los Reportes Mensuales, respecto a los movimientos administrativos de altas y bajas de los bienes muebles e inmuebles realizados por la entidad, se identificó que los registros de altas de Bienes Muebles difieren.	3,516.6	Artículos 23, 24, 27 y 28 de la Ley General de Contabilidad Gubernamental; Capítulo VI "Políticas de Registro" del Manual Único de Contabilidad Gubernamental para las Dependencias y Entidades Públicas del Gobierno y Municipios del Estado de México y Lineamientos para el Registro y Control del Inventario y la Conciliación Desincorporación de Bienes Muebles e Inmuebles para las Entidades Fiscalizables Municipales del Estado de México", publicados en la Gaceta del Gobierno No. 9, de fecha 11 de julio de 2013.
2	Como resultado del análisis de la depreciación acumulada del ejercicio 2018, se identificó que el saldo registrado en el Estado de Situación Financiera difiere con el registro del Inventario de Bienes Inmuebles.	1,336.7	Artículos 22 y 44 de la Ley General de Contabilidad Gubernamental y Capítulo VI "Políticas de Registro" del Manual Único de Contabilidad Gubernamental para las Dependencias y Entidades Públicas del Gobierno y Municipios del Estado de México
3	La entidad hizo del conocimiento a este Órgano Técnico la baja de Bienes Muebles en la cuenta de vehículos y equipo de transporte, sin embargo al 31 de diciembre de 2018 no se ha remitido el expediente completo por el procedimiento de baja correspondiente.	0	Capítulo VI "Políticas de Registro" del Manual Único de Contabilidad Gubernamental para las Dependencias y Entidades Públicas del Gobierno y Municipios del Estado de México y Lineamientos para el Registro y Control del Inventario y la Conciliación y Desincorporación de Bienes Muebles e Inmuebles para las Entidades Fiscalizables Municipales del Estado de México", publicados en la Gaceta del Gobierno No. 9, de fecha 11 de julio de 2013



Con fundamento en los artículos 16, 115, fracción IV, penúltimo párrafo, 116, fracción II, sexto párrafo y 134, segundo y quinto párrafos de la Constitución Política de los Estados Unidos Mexicanos; 11, segundo párrafo de la Ley General de Responsabilidades Administrativas; 34, 61, fracciones XXXII, XXXIII y XXXIV y 129 penúltimo párrafo de la Constitución Política del Estado Libre y Soberano de México; 94, fracción I y 95 de la Ley Orgánica del Poder Legislativo del Estado Libre y Soberano de México; 12, segundo párrafo de la Ley de Responsabilidades Administrativas del Estado de México y Municipios; 1, 3, 6, 7, 8, fracciones I, II, XXVII inciso a) y XXXVI, 10, 13 fracciones IX y XXV de la Ley de Fiscalización Superior del Estado de México; 112 de la Ley Orgánica Municipal del Estado de México, y 1, 6, fracción XI del Reglamento Interior del Órgano Superior de Fiscalización del Estado de México; la contraloría del ayuntamiento de Huixquilucan, México, como autoridad competente en materia de auditoría, control y evaluación municipal, dará puntual seguimiento a los hallazgos que pudieran resultar en las faltas administrativas, identificados en el resultado de la revisión a la Cuenta Pública y, en su caso, substanciar en el ámbito de su competencia el procedimiento que corresponda.

Es importante destacar que las acciones que emprenda el órgano interno de control, relacionadas con los hallazgos de referencia, debe hacerlas sólo del conocimiento del presidente municipal, como superior jerárquico.

RECOMENDACIONES DE EVALUACIÓN DE PROGRAMAS

Nombre del Indicador	Hallazgos	Recomendaciones
Resultados del Informe Anual de Ejecución del Plan de Desarrollo Municipal	El Ayuntamiento remitió su Informe Anual de Ejecución del Plan de Desarrollo Municipal, como parte de la información presentada en la Cuenta Pública de la entidad; sin embargo, no cuenta con el contenido mínimo especificado en el Manual para la Planeación, Programación y Presupuesto de Egresos Municipal para el ejercicio fiscal 2018.	Dar seguimiento a las 9 recomendaciones referidas en el apartado de Informe Anual de Ejecución del Plan de Desarrollo Municipal de este Informe de Resultados.
Programas Presupuestarios Ejecutados por la Entidad Municipal y MIR	La entidad no ejecutó 21 de los 59 programas presupuestarios en términos de la Estructura Programática Municipal 2018. Con el análisis de la información remitida por el Ayuntamiento, respecto a la aplicación de sus programas presupuestarios, el OSFEM identificó que en 22 de los 38 programas reportados, utilizó las Matrices de Indicadores para Resultados.	Dar seguimiento a las 80 recomendaciones referidas en el apartado de Programas Presupuestarios Ejecutados por la Entidad Municipal y MIR de este Informe de Resultados.
Evaluación Programática Presupuestal	La entidad fiscalizable mostró el nivel de cumplimiento de las metas y las actividades no programadas, así como las no alcanzadas y aquellas que cumplieron en los proyectos ejecutados en el ejercicio 2018.	Dar seguimiento a las 39 recomendaciones referidas en el apartado de Evaluación Programática Presupuestal de este Informe de Resultados.
Matriz de Indicadores para Resultados (MIR)	Se identificó que la entidad municipal remitió las “Fichas Técnicas de Seguimiento de Indicadores 2018” sin las características técnicas establecidas en los “Lineamientos para la Elaboración y Presentación de la Cuenta Pública Municipal 2018”, por lo que no fue posible constatar si los resultados de los indicadores cumplen con los principios de lógica horizontal y vertical de la Metodología de Marco Lógico (MML). Dicha situación se hizo de conocimiento a la Unidad de Asuntos Jurídicos del OSFEM para que iniciara los procedimientos jurídicos correspondientes.	Dar seguimiento a las 4 recomendaciones referidas en el apartado de Matriz de Indicadores para Resultados (MIR).
Transparencia en el Ámbito Municipal	El Ayuntamiento obtuvo un resultado intermedio, toda vez que no dio cumplimiento a las fracciones I, III, IV, V, VI, VIII, IX, XI, XII, XVIII, XXV, XXVII, XXIX, XXX, XXXIV, XXXV, XXXVII, XLII, XLIII, XLIV, XLV, XLVII, XLIX y L, de las cincuenta y dos establecidas en el artículo 92 de la Ley de Transparencia y Acceso a la Información Pública del Estado de México y Municipios (LTAIPeM).	Dar seguimiento permanente al cumplimiento de lo dispuesto por la citada Ley e implemente acciones para atender este aspecto básico que permita al público ejercer su derecho a estar informado.



Nombre del Indicador	Hallazgos	Recomendaciones
Documentos para el Desarrollo Institucional	La entidad municipal remitió evidencia documental de contar con el Organigrama y el Reglamento Interior; sin embargo, no presentó la totalidad de los manuales de organización y de procedimientos.	Elaborar, aprobar y mantener actualizados la totalidad de los referidos documentos básicos de la administración pública, a fin de eficientar su gestión municipal.
Competencia Laboral del Tesorero Municipal	El Tesorero Municipal cumple con los requisitos establecidos en los artículos 32 y 96, fracción I de la Ley Orgánica Municipal del Estado de México.	Mantener la vigencia de la Certificación en Competencia Laboral para cumplir con los requisitos establecidos en la Ley Orgánica Municipal del Estado de México.
Competencia Laboral del Contralor Interno Municipal	El Contralor Interno Municipal cumple con los requisitos establecidos en los artículos 32, 96, fracción I y 113 de la Ley Orgánica Municipal del Estado de México.	Mantener la vigencia de la Certificación en Competencia Laboral para cumplir con los requisitos establecidos en la Ley Orgánica Municipal del Estado de México.
Competencia Laboral del Secretario del Ayuntamiento	El Secretario del Ayuntamiento cumple con los requisitos establecidos en los artículos 32 y 92, fracción IV de la Ley Orgánica Municipal del Estado de México.	Mantener la vigencia de la Certificación en Competencia Laboral para cumplir con los requisitos establecidos en la Ley Orgánica Municipal del Estado de México.
Competencia Laboral del Director de Obras	El Director de Obras no cumple con los requisitos establecidos en los artículos 32 y 96 Ter. de la Ley Orgánica Municipal del Estado de México.	Contratar un Director de Obras que cuente con título profesional en ingeniería, arquitectura o alguna área afín; experiencia mínima de un año; Certificación en Competencia Laboral en funciones expedida por el Instituto Hacendario del Estado de México; Constancia de no inhabilitación expedida por la autoridad competente; y Certificado de no antecedentes penales.
Competencia Laboral del Director de Desarrollo Económico	El Director de Desarrollo Económico no cumple con los requisitos establecidos en los artículos 32 y 96 Quintus de la Ley Orgánica Municipal del Estado de México.	Contratar un Director de Desarrollo Económico que cuente con título profesional en las áreas económico-administrativas; experiencia mínima de un año; Certificación en Competencia Laboral en funciones expedida por el Instituto Hacendario del Estado de México; Constancia de no inhabilitación expedida por la autoridad competente; y Certificado de no antecedentes penales.
Competencia Laboral del Director de Catastro	El Director de Catastro no cumple con los requisitos establecidos en los artículos 32 de la Ley Orgánica Municipal del Estado de México y 169, fracción IV del Código Financiero del Estado de México y Municipios.	Contratar un Director de Catastro que cuente con título profesional; experiencia mínima de un año; Certificación de Competencia Laboral en funciones expedida por el Instituto Hacendario del Estado de México; Constancia de no inhabilitación expedida por la autoridad competente; y Certificado de no antecedentes penales.

Nombre del Indicador	Hallazgos	Recomendaciones
Competencia Laboral del Titular de la Unidad de Transparencia	La entidad no remitió información relacionada con el Titular de la Unidad de Transparencia, a fin de cumplir con los requisitos establecidos en los artículos 32 de la Ley Orgánica Municipal del Estado de México y 57, fracción I de la Ley de Transparencia y Acceso a la Información Pública del Estado de México y Municipios. Dicha situación se hizo de conocimiento a la Unidad de Asuntos Jurídicos del OSFEM para que iniciara los procedimientos jurídicos correspondientes.	Atender en lo subsecuente las solicitudes de información que emite el Órgano Técnico de la Legislatura y contratar un Titular para la Unidad de Transparencia que cuente con título profesional; experiencia mínima de un año; Certificación en materia de acceso a la información, transparencia y protección de datos personales, emitida por el Instituto de Transparencia, Acceso a la Información Pública y Protección de Datos Personales del Estado de México y Municipios; Constancia de no inhabilitación expedida por la autoridad competente; y Certificado de no antecedentes penales.
Competencia Laboral del Defensor Municipal de Derechos Humanos	El Defensor Municipal de Derechos Humanos no cumple con los requisitos establecidos en los artículos 32 y 147 I de la Ley Orgánica Municipal del Estado de México.	Contratar un Defensor Municipal de Derechos Humanos que cuente con título de Licenciatura preferentemente; estudios especializados en materia de Derechos Humanos; Constancia de no inhabilitación expedida por la autoridad competente; y Certificado de no antecedentes penales.
Competencia Laboral del Oficial Mediador Conciliador I	El Oficial Mediador Conciliador cumple con los requisitos establecidos en los artículos 32 y 149, fracción I de la Ley Orgánica Municipal del Estado de México.	Mantener la vigencia de la Certificación, así como continuar con los trabajos de formación profesional especializada en materia de Mediación; a fin de cumplir con los requisitos establecidos en la Ley Orgánica Municipal del Estado de México
Competencia Laboral del Oficial Mediador Conciliador II	El Oficial Mediador Conciliador cumple con los requisitos establecidos en los artículos 32 y 149, fracción I de la Ley Orgánica Municipal del Estado de México.	Mantener la vigencia de la Certificación, así como continuar con los trabajos de formación profesional especializada en materia de Mediación; a fin de cumplir con los requisitos establecidos en la Ley Orgánica Municipal del Estado de México
Competencia Laboral del Oficial Calificador	El Oficial Calificador cumple con los requisitos establecidos en los artículos 32 y 149, fracción II de la Ley Orgánica Municipal del Estado de México.	Continuar atendiendo y seguir observando cabalmente las facultades y obligaciones inherentes al cargo, establecidas en la Ley Orgánica Municipal del Estado de México.
Competencia Laboral del Coordinador Municipal de Protección Civil	El Coordinador Municipal de Protección Civil no cumple con los requisitos establecidos en los artículos 17 de la Ley General de Protección Civil y 32 y 81 Bis de la Ley Orgánica Municipal del Estado de México.	Contratar un Coordinador Municipal de Protección Civil que cuente con título profesional; experiencia mínima de un año; Certificación de Técnico en Gestión Integral de Riesgos; cursos de capacitación en materia de Protección Civil; Constancia de no inhabilitación expedida por la autoridad competente; y Certificado de no antecedentes penales.



Nombre del Indicador	Hallazgos	Recomendaciones
Evaluación de Mejora Regulatoria Municipal	La entidad fiscalizable no muestra evidencia del cumplimiento de las 30 obligaciones que la Ley refiere en materia de Mejora Regulatoria.	Implementar políticas públicas que permitan atender de manera inmediata las 9 recomendaciones indicadas en el apartado de Evaluación de Mejora Regulatoria Municipal de este Informe de Resultados.
Cumplimiento en el Reporte y Validación de Información en el Portal de Seguimiento de Recursos Federales Transferidos (RFT) de la Secretaría de Hacienda y Crédito Público	La entidad municipal no reportó información en el Portal de Seguimiento de Recursos Federales Transferidos de la Secretaría de Hacienda del ejercicio, destino y resultados obtenidos de los recursos del FISMDF y FORTAMUNDF.	Implementar acciones para reportar de manera trimestral en el Portal de Seguimiento de Recursos Federales Transferidos de la Secretaría de Hacienda, el ejercicio, destino y resultados obtenidos de los recursos del FISMDF y FORTAMUNDF transferidos al Ayuntamiento, en términos del Artículo 85 de la Ley Federal de Presupuesto y Responsabilidad Hacendaria y de los Lineamientos para informar sobre los recursos federales transferidos a las entidades federativas, municipios y demarcaciones territoriales del Distrito Federal y de operación de los recursos del Ramo General 33 publicados en el Diario Oficial de la Federación el 25 de abril de 2013.
Programa Anual de Evaluación (PAE)	El Ayuntamiento dio cumplimiento a lo establecido en el artículo 79 de la Ley General de Contabilidad Gubernamental y a las disposiciones de los Lineamientos Generales para la Evaluación de los Programas Presupuestarios Municipales.	Dar seguimiento a las 7 recomendaciones referidas en el apartado Programa Anual de Evaluación (PAE) de este Informe de Resultados.
Total		163

Fuente: Elaboración del OSFEM.

COMPORTAMIENTO PROGRAMÁTICO PRESUPUESTAL

Descripción	Porcentaje de cumplimiento de las Metas del Proyecto	Estado Analítico del Presupuesto de Egresos 2018 (miles de pesos)		Hallazgo
		Presupuesto		
		Anual	(Pagado + Devengado)	
Programa: Conservación del Patrimonio Público				
Proyecto: Conservación, Restauración y Difusión del Patrimonio Cultural	69.0	465.1	465.1	La entidad municipal alcanzó el 69.0 por ciento del proyecto establecido en su Programa Anual 2018; sin embargo, ejerció el 100.0 por ciento del monto presupuestal.
Programa: Desarrollo de la Función Pública y Ética en el Servicio Público				
Proyecto: Responsabilidades Administrativas	0.0	2,917.9	2,339.1	La entidad fiscalizable no realizó las metas establecidas para este proyecto en su Programa Anual 2018; sin embargo, ejerció el 80.2 por ciento del monto presupuestal.
Programa: Fortalecimiento de los Ingresos				
Proyecto: Captación y Recaudación de Ingresos	73.5	153,745.9	150,652.3	El Ayuntamiento alcanzó el 73.5 por ciento del proyecto establecido en su Programa Anual 2018; sin embargo, ejerció el 98.0 por ciento del monto presupuestal.
Proyecto: Registro y Control de Caja y Tesorería	15.6	606,533.1	391,436.9	El ente municipal solo alcanzó el 15.6 por ciento del proyecto establecido en su Programa Anual 2018; sin embargo, ejerció el 64.5 por ciento del monto presupuestal.
Programa: Planeación y Presupuesto basado en Resultados				
Proyecto: Planeación y Evaluación para el Desarrollo Municipal	5.5	5,871.6	5,660.7	El Ayuntamiento solo alcanzó el 5.5 por ciento del proyecto establecido en su Programa Anual 2018; sin embargo, ejerció el 96.4 por ciento del monto presupuestal.



Descripción	Porcentaje de cumplimiento de las Metas del Proyecto	Estado Analítico del Presupuesto de Egresos 2018 (miles de pesos)		Hallazgo
		Presupuesto		
		Anual	(Pagado + Devengado)	
Programa: Seguridad Pública				
Proyecto: Operación y Vigilancia para la Seguridad y Prevención del Delito	42.9	209,835.1	207,854.5	El ente municipal solo alcanzó el 42.9 por ciento del proyecto establecido en su Programa Anual 2018; sin embargo, ejerció el 99.1 por ciento del monto presupuestal.
Proyecto: Sistemas de Información, Comunicación y Tecnologías para la Seguridad Pública	43.6	58,949.0	56,422.8	La entidad fiscalizable solo alcanzó el 43.6 por ciento del proyecto establecido en su Programa Anual 2018; sin embargo, ejerció el 95.7 por ciento del monto presupuestal.
Proyecto: Educación Vial	47.0	55,818.7	55,818.7	El ente municipal solo alcanzó el 47.0 por ciento del proyecto establecido en su Programa Anual 2018; sin embargo, ejerció el 100.0 por ciento del monto presupuestal.
Programa: Protección Civil				
Proyecto: Concertación para la Protección Civil	45.7	13,145.2	13,033.7	La entidad municipal solo alcanzó el 45.7 por ciento del proyecto establecido en su Programa Anual 2018; sin embargo, ejerció el 99.2 por ciento del monto presupuestal.
Proyecto: Coordinación de Atención de Emergencias y Desastres	37.2	32,150.1	32,140.5	El Ayuntamiento solo alcanzó el 37.2 por ciento del proyecto establecido en su Programa Anual 2018; sin embargo, ejerció el 99.9 por ciento del monto presupuestal.



AYUNTAMIENTO DE HUIXQUILUCAN



Descripción	Porcentaje de cumplimiento de las Metas del Proyecto	Estado Analítico del Presupuesto de Egresos 2018 (miles de pesos)		Hallazgo
		Presupuesto		
		Anual	(Pagado + Devengado)	
Programa: Gobierno Electrónico				
Proyecto: Innovación Gubernamental con Tecnologías de Información	72.7	19,466.5	19,464.8	La entidad fiscalizable alcanzó el 72.7 por ciento del proyecto establecido en su Programa Anual 2018; sin embargo, ejerció el 99.9 por ciento del monto presupuestal.
Programa: Modernización Industrial				
Proyecto: Fortalecimiento a la Micro y Pequeña Empresa	67.0	12,892.2	12,863.0	El ente municipal alcanzó el 67.0 por ciento del proyecto establecido en su Programa Anual 2018; sin embargo, ejerció el 99.8 por ciento del monto presupuestal.
Total de Hallazgos Determinados	Suma Total del Presupuesto (miles de pesos)		Hallazgo	
	Total Anual	(Total Pagado + Devengado)		
12	1,171,790.4	948,152.1	Del Comportamiento Programático Presupuestal se identificaron 12 hallazgos, bajo el supuesto de haber ejercido el 80.9 por ciento del presupuesto asignado a los proyectos presupuestarios mencionados, toda vez que en los 12 proyectos no se alcanzó el 100.0 por ciento de cumplimiento en las actividades establecidas en su Programa Anual.	

Fuente: Elaboración del OSFEM.



Con fundamento en los artículos 16, 115, fracción IV, penúltimo párrafo, 116, fracción II, sexto párrafo y 134, segundo y quinto párrafos de la Constitución Política de los Estados Unidos Mexicanos; 34, 61, fracciones XXXII, XXXIII y XXXIV, 129 penúltimo párrafo de la Constitución Política del Estado Libre y Soberano de México; 94, fracción I y 95 de la Ley Orgánica del Poder Legislativo del Estado de México; 1, 3, 4, fracción II, 5, 6, 7, 8, fracciones I, II, V, VI, IX, XI, XXV y XXXVI, 14, 21 y 23, fracciones XI, XII, XIV y XVII de la Ley de Fiscalización Superior del Estado de México; 112, fracciones I, III, VI, XI, y XIX de la Ley Orgánica Municipal del Estado de México; 19, fracción VI de la Ley de Planeación del Estado de México y Municipios; 327-A, 344 y 350 del Código Financiero del Estado de México y Municipios; 1, 3, fracción III y 29, fracción IX del Reglamento Interno del Órgano Superior de Fiscalización del Estado de México; la Contraloría Interna del municipio de Huixquilucan, como autoridad competente en materia de auditoría, control y evaluación municipal, dará puntal seguimiento a los hallazgos identificados en el resultado de la revisión a la Cuenta Pública y en su caso, determinará el procedimiento que corresponda. Las recomendaciones constituyen medidas para mejorar el manejo de los recursos públicos de una forma responsable, eficiente, eficaz y transparente.

INFORMES MENSUALES

Municipio de Huixquilucan					
Observaciones Resarcitorias de Informes Mensuales					
Del 1 de enero al 31 de diciembre 2018					
(Miles de pesos)					
Observaciones Determinadas	Importe observado	Observaciones Solventadas	Importe Solventado	Observaciones por Solventar	Importe por Solventar
17	31,546.7	0	0.0	17	31,546.7

El detalle se encuentra en el contenido del Pliego de Observaciones.

Los pliegos derivados de los actos de fiscalización que se determinaron en las observaciones se encuentran en proceso de aclaración y solventación por el ente público, conforme a la información anterior; las cuales de no ser solventadas o el daño reparado, se dará inicio al procedimiento de responsabilidad administrativa correspondiente.

Se inició un procedimiento administrativo resarcitorio, derivado de la revisión al ejercicio fiscal 2016.



SISTEMA MUNICIPAL PARA EL DESARROLLO INTEGRAL DE LA FAMILIA DE HUIXQUILUCAN



CONTENIDO

Presentación	177
Cumplimiento Financiero	179
Presupuesto y Bienes Muebles e Inmuebles	211
Evaluación de Programas	239
Resultado de la Fiscalización	269



PRESENTACIÓN

Conforme a lo dispuesto por la Ley que crea los Organismos Públicos Descentralizados de Asistencia Social, de Carácter Municipal, denominados “Sistemas Municipales para el Desarrollo Integral de la Familia”, el 15 de julio de 1985 se crea el “Sistemas Municipales para el Desarrollo Integral de la Familia” de Huixquilucan, con el objetivo de brindar asistencia social y beneficio colectivo, investido de personalidad jurídica y patrimonio propio.

INFORME DE RESULTADOS DE LA FISCALIZACIÓN SUPERIOR DE LA CUENTA PÚBLICA DEL SISTEMA MUNICIPAL PARA EL DESARROLLO INTEGRAL DE LA FAMILIA DE HUIXQUILUCAN

H. LX. LEGISLATURA DEL ESTADO DE MÉXICO

El Órgano Superior de Fiscalización del Estado de México en cumplimiento con los artículos 50, 51 y 52 de la Ley de Fiscalización Superior del Estado de México, por conducto de la Comisión de Vigilancia, da a conocer el Informe de Resultados correspondiente a la Cuenta Pública Municipal del ejercicio fiscal 2018 a la H. LX Legislatura del Estado de México.

OBJETIVO DE LA FISCALIZACIÓN

CUMPLIMIENTO FINANCIERO, PRESUPUESTO Y BIENES MUEBLES E INMUEBLES

Fiscalizar la Cuenta Pública, la aplicación de los recursos, la situación financiera, el endeudamiento contraído, la inversión pública realizada, la ejecución de la Ley de Ingresos y el ejercicio del Presupuesto de Egresos, así como el registro contable y administrativo de los Bienes Muebles e Inmuebles en cumplimiento de la normatividad.



ANÁLISIS DE CUMPLIMIENTO FINANCIERO



ALCANCE DE LA REVISIÓN

CUMPLIMIENTO FINANCIERO, PRESUPUESTO Y BIENES MUEBLES E INMUEBLES

Se aplicaron los procedimientos normativos a la Cuenta Pública del Sistema Municipal para el Desarrollo Integral de la Familia de Huixquilucan, en cumplimiento de la Ley General de Contabilidad Gubernamental, de la Ley de Ingresos de los Municipios del Estado de México, del Presupuesto de Egresos del Sistema Municipal para el Desarrollo Integral de la Familia, del Código Financiero del Estado de México y Municipios, normas y acuerdos emitidos por el Consejo Nacional de Armonización Contable (CONAC) y del Manual Único de Contabilidad Gubernamental para las Dependencias y Entidades Públicas del Gobierno y Municipios del Estado de México 2018. La veracidad de los estados financieros y presupuestales es responsabilidad de la administración de la entidad, los cuales se elaboraron en función de los ordenamientos legales, de las disposiciones normativas aplicables a la naturaleza de las operaciones realizadas y de acuerdo con lo manifestado en la carta de afirmaciones presentada por el ente.

La revisión se efectuó considerando las Normas Profesionales de Auditoría del Sistema Nacional de Fiscalización y de manera supletoria las Normas Internacionales de Auditoría adoptadas en las Normas de Auditoría para Atestiguar, Revisión y Otros Servicios Relacionados, emitidas por el Instituto Mexicano de Contadores Públicos, aplicadas en las circunstancias.



PROCEDIMIENTOS APLICADOS

CUMPLIMIENTO FINANCIERO

Los procedimientos aplicados se encuentran detallados en el libro uno en el apartado “ANÁLISIS DE CUMPLIMIENTO FINANCIERO DE LOS SISTEMAS MUNICIPALES PARA EL DESARROLLO INTEGRAL DE LA FAMILIA” y que de forma particular se aplicaron a la entidad municipal conforme a la información que entregó en la Cuenta Pública Municipal 2018.

PRESUPUESTO Y BIENES MUEBLES E INMUEBLES

Los procedimientos aplicados a la entidad municipal con base en la información reportada en la Cuenta Pública Municipal 2018, se encuentran detallados en el libro uno en el apartado de “CUMPLIMIENTO PRESUPUESTAL Y CONTROL DE BIENES MUEBLES E INMUEBLES DE LOS SISTEMAS MUNICIPALES PARA EL DESARROLLO INTEGRAL DE LA FAMILIA”.

El informe se emitió con el propósito de dar a conocer el resultado de la fiscalización superior de la Cuenta Pública 2018 al Poder Legislativo y al Sistema Municipal para el Desarrollo Integral de la Familia de Huixquilucan, para que éste dé atención a las observaciones y a los hallazgos que se encuentran en el apartado “Resultado de la Fiscalización”.

Las observaciones y los hallazgos comprenden aspectos relacionados con deficiencias en el diseño, los cuales podrían afectar a la administración municipal, en su registro, proceso, resumen y reporte de la información financiera, por lo que contravendrá de ese modo, sus afirmaciones sobre el contenido de los estados financieros.



SÍNTESIS DE LOS RESULTADOS DE LA FISCALIZACIÓN DE CUMPLIMIENTO FINANCIERO

Aspectos Evaluados	Análisis
Análisis de adeudos del ejercicio fiscal anterior en cumplimiento del artículo 20 de la LDF	La entidad cumplió con el artículo 20 y transitorio décimo primero de la LDF, respecto al porcentaje para cubrir las ADEFAS ya que no excedió el 5.5 por ciento.
Resultado del Cumplimiento en Armonización Contable SEVAC	Representa un promedio general de 78.8 por ciento, lo cual indica un cumplimiento medio en el grado de armonización contable.

FUENTE: Elaboración del OSFEM.



ÍNDICES DE EVALUACIÓN DE LOS RESULTADOS DE LA FISCALIZACIÓN DE CUMPLIMIENTO FINANCIERO

Aspectos Evaluados	Total Aspectos Evaluados	Total de Aspectos Cumplidos	Porcentaje Alcanzado
Consistencia de la información financiera de la Cuenta Pública Municipal con el Informe Mensual de diciembre 2018	1	1	100.0
Saldos del Estado de Situación Financiera Comparativo 2017 contra el saldo inicial del Anexo al Estado de Situación Financiera enero 2018	1	1	100.0
Verificación de las cuentas contables de acuerdo al Manual Único de Contabilidad Gubernamental	1	0	0.0
Naturaleza de los saldos del Anexo al Estado de Situación Financiera	1	0	0.0
Saldos del Estado de Situación Financiera Comparativo contra el Anexo al Estado de Situación Financiera	1	1	100.0
Cuentas contables del Estado de Situación Financiera con antigüedad mayor a un año	1	0	0.0
Equilibrio en el Estado de Situación Financiera Comparativo	1	1	100.0
Resultado del ejercicio del Estado de Situación Financiera Comparativo contra el Estado de Actividades Comparativo	1	1	100.0
Autorización y justificación de las aplicaciones contables a la cuenta de resultado de ejercicios anteriores	1	0	0.0
Saldo de la Hacienda/Patrimonio del Estado de Situación Financiera Comparativo contra el Estado de Variación en la Hacienda y Patrimonio	1	1	100.0
Saldo del activo del Estado de Situación Financiera Comparativo contra el Estado Analítico del Activo	1	1	100.0
Estado de Flujos de Efectivo	1	1	100.0
Estado de Cambios en la Situación Financiera	1	1	100.0



ÍNDICES DE EVALUACIÓN DE LOS RESULTADOS DE LA FISCALIZACIÓN DE CUMPLIMIENTO FINANCIERO

Aspectos Evaluados	Total Aspectos Evaluados	Total de Aspectos Cumplidos	Porcentaje Alcanzado
Estado Analítico de la Deuda y Otros Pasivos	1	1	100.0
Presentación de la información financiera de acuerdo a los formatos a que hace referencia la LDF	1	1	100.0
Servicios personales en cumplimiento del artículo 10 de la LDF	2	0	0.0
Confirmación de saldos con CFE e ISSEMYM	2	1	50.0
Entero de cuotas, aportaciones y retenciones al ISSEMYM	1	0	0.0
Pagos de retenciones del I.S.R. (salarios, honorarios y arrendamiento) al SAT	1	0	0.0
Obligación de presentar aviso y Dictamen del Impuesto sobre Erogaciones por Remuneraciones al Trabajo Personal	1	1	100.0
Notas a los Estados Financieros, contables y presupuestales	3	3	100.0
Conciliación de los Ingresos y Egresos presupuestarios y contables	2	0	0.0
Resultado		1350.0	

FUENTE: Elaboración del OSFEM.

SEMAFORIZACIÓN	
0-1100	Crítico
1101-1650	Suficiente
1651-2200	Adecuado



SISTEMA MUNICIPAL PARA EL DESARROLLO
DE LA FAMILIA DE HUIXQUILUCAN



ESTADO DE SITUACIÓN FINANCIERA COMPARATIVO

Sistema Municipal para el Desarrollo Integral de la Familia de Huixquilucan Estado de Situación Financiera Comparativo Al 31 de Diciembre de 2018 (Miles de pesos)							
Concepto	2018	2017	Variación 2018-2017	Concepto	2018	2017	Variación 2018-2017
Activo				Pasivo			
Circulante				Circulante			
Efectivo y Equivalentes	17,738.8	4,458.6	13,280.2	Cuentas por Pagar a Corto Plazo	10,083.4	10,803.2	-719.8
Bancos/Tesorería	1,222.1	3,953.5	-2,731.4	Proveedores por Pagar a Corto Plazo	570.5	2,020.5	-1,450.0
				Retenciones y Contribuciones por Pagar a Corto Plazo	9,512.9	8,782.7	730.2
Derechos a Recibir Efectivo o Equivalentes	16,516.8	505.1	16,011.7				
Inversiones Financieras de Corto Plazo	5,740.3	507.4	5,232.9	No Circulante	14,010.8	14,548.6	-537.8
Cuentas por Cobrar a Corto Plazo	10,778.1	0.0	10,778.1	Documentos por Pagar a Largo Plazo	14,010.8	14,548.6	-537.8
Deudores Diversos por Cobrar a Corto Plazo	-1.6	-2.3	0.7	Documentos Comerciales por Pagar a Largo Plazo	14,010.8	14,548.6	-537.8
No Circulante	52,620.0	40,662.2	11,957.8	Total Pasivo	24,094.2	25,351.8	-1,257.6
Bienes Inmuebles, Infraestructura y Construcciones en Proceso	13,864.7	13,864.7	0.0				
Terrenos	925.0	925.0	0.0				
Edificios no Habitacionales	12,939.7	12,939.7	0.0				
				Hacienda Pública/Patrimonio			
Bienes Muebles	38,779.2	26,821.3	11,957.9	Hacienda Pública/Patrimonio Contribuido	20,063.8	20,063.8	0.0
Mobiliario y Equipo de Administración	5,566.4	4,464.4	1,102.0	Aportaciones	20,063.8	20,063.8	0.0
Mobiliario y Equipo Educativo y Recreativo	3,653.8	1,170.7	2,483.1	Aportaciones	20,063.8	20,063.8	0.0
Equipo e Instrumental Médico y de Laboratorio	21,474.2	14,645.4	6,828.8				
Vehículos y Equipo de Transporte	3,301.3	3,768.8	-467.5				
Maquinaria, Otros Equipos y Herramientas	4,783.5	2,264.3	2,519.2	Hacienda Pública/Patrimonio Generado	26,200.9	-294.8	26,495.7
Otros Bienes Muebles	0.0	507.7	-507.7	Resultados del Ejercicio: (Ahorro/Desahorro)	27,489.8	13,988.6	13,501.2
				Resultados del Ejercicio (Ahorro/Desahorro)	27,489.8	13,988.6	13,501.2
Depreciación, Deterioro y Amortización Acumulada de Bienes	-23.8	-23.8	0.0	Resultados de Ejercicios Anteriores	-1,288.9	-14,283.4	12,994.5
Depreciación Acumulada de Bienes Muebles	-23.8	-23.8	0.0	Resultados de Ejercicios Anteriores	-1,288.9	-14,283.4	12,994.5
				Total Hacienda Pública/Patrimonio	46,264.6	19,769.0	26,495.6
Total Activo	70,358.8	45,120.8	25,238.0	Total Pasivo y Hacienda Pública/Patrimonio	70,358.8	45,120.8	25,238.0

FUENTE: Elaboración del OSFEM, con información de la Cuenta Pública de la Entidad.



ESTADO DE ACTIVIDADES COMPARATIVO

Sistema Municipal para el Desarrollo Integral de la Familia de Huixquilucan			
Estado de Actividades Comparativo			
Del 1 de enero al 31 de diciembre de 2018			
(Miles de pesos)			
Concepto	2018	2017	Variación 2018-2017
Ingresos y Otros Beneficios			
Ingresos de Gestión	26,260.7	18,749.5	7,511.2
Participaciones, Aportaciones, Transferencias, Asignaciones, Subsidios y Otras Ayudas	371,540.8	237,770.5	133,770.3
Otros Ingresos y Beneficios	311.9	612.0	-300.1
Total de Ingresos y Otros Beneficios	398,113.3	257,132.0	140,981.3
Gastos y Otras Pérdidas			
Gastos de Funcionamiento	344,804.2	228,482.1	116,322.1
Servicios Personales	217,377.8	152,411.5	64,966.3
Materiales y Suministros	39,717.8	19,431.4	20,286.4
Servicios Generales	87,708.6	56,639.2	31,069.4
Transferencias, Asignaciones, Subsidios y Otras Ayudas	24,033.7	12,812.9	11,220.8
Participaciones y Aportaciones	0.0	0.0	0.0
Intereses, Comisiones y Otros Gastos de la Deuda Pública	1,785.6	1,848.4	-62.8
Otros Gastos y Pérdidas Extraordinarias	0.0	0.0	0.0
Inversión Pública	0.0	0.0	0.0
Bienes Muebles e Intangibles	0.0	0.0	0.0
Total de Gastos y Otras Pérdidas	370,623.6	243,143.4	127,480.2
Resultado del Ejercicio (Ahorro/Desahorro)	27,489.8	13,988.6	13,501.2

FUENTE: Elaboración del OSFEM, con información de la Cuenta Pública de la Entidad.

De acuerdo al análisis realizado al Estado de Situación Financiera Comparativo y Estado de Actividades Comparativo del Sistema Municipal para el Desarrollo Integral de la Familia de Huixquilucan, se identifica que presenta razonablemente los aspectos importantes de la situación financiera, cumpliendo con los Postulados Básicos de Contabilidad Gubernamental del Manual Único de Contabilidad Gubernamental para las Dependencias y Entidades Públicas del Gobierno y Municipios del Estado de México.



CONSISTENCIA DE LA INFORMACIÓN FINANCIERA DE LA CUENTA PÚBLICA MUNICIPAL CON EL INFORME MENSUAL DE DICIEMBRE 2018

Sistema Municipal para el Desarrollo Integral de la Familia de Huixquilucan						
(Miles de pesos)						
Fuente	Estado de Situación Financiera			Estado de Actividades		
	Activo	Pasivo	Hacienda Pública/Patrimonio	Ingresos	Egresos	Resultado del Ejercicio
Cuenta Pública	70,358.8	24,094.2	46,264.6	398,113.3	370,623.6	27,489.8
Diciembre	70,358.8	24,094.2	46,264.6	398,113.3	370,623.6	27,489.8
Diferencia	0.0	0.0	0.0	0.0	0.0	0.0

FUENTE: Elaboración del OSFEM, con información de la Cuenta Pública de la Entidad.

Derivado del comparativo de la información financiera presentada por la entidad municipal en la Cuenta Pública y el Informe mensual de diciembre 2018, se identificó que los saldos de las cuentas contables que integran el Estado de Situación Financiera y el Estado de Actividades, no muestran diferencias.

SALDOS DEL ESTADO DE SITUACIÓN FINANCIERA COMPARATIVO 2017 CONTRA EL SALDO INICIAL DEL ANEXO AL ESTADO DE SITUACIÓN FINANCIERA ENERO 2018

Sistema Municipal para el Desarrollo Integral de la Familia de Huixquilucan			
(Miles de pesos)			
Concepto	Saldo Final Cuenta Pública 2017	Saldo Inicial Enero 2018	Diferencia
Activo	45,120.8	45,120.8	0.0
Pasivo	25,351.8	25,351.8	0.0
Hacienda Pública Patrimonio Contribuido	20,063.8	20,063.8	0.0

FUENTE: Elaboración del OSFEM, con información de la Cuenta Pública de la Entidad.

Derivado del análisis comparativo entre los saldos iniciales de las cuentas contables que integran el activo, pasivo y hacienda pública/patrimonio contribuido del Anexo al Estado de Situación Financiera del Informe Mensual de enero 2018, y los saldos finales del Estado de Situación Financiera Comparativo 2017; se identificó que no presentan diferencias.



VERIFICACIÓN DE LAS CUENTAS CONTABLES DE ACUERDO AL MANUAL ÚNICO DE CONTABILIDAD GUBERNAMENTAL

Sistema Municipal para el Desarrollo Integral de la Familia de Huixquilucan			
Estado de Situación Financiera Comparativo			
(Miles de pesos)			
Cuenta Contable	Concepto	Importe	Comentarios
2221	Documentos Comerciales por Pagar a Largo Plazo	14,010.8	No se utiliza en el Estado de México

FUENTE: Elaboración del OSFEM, con información de la Cuenta Pública de la Entidad

De acuerdo a la verificación realizada a las cuentas contables que integran la estructura del Estado de Situación Financiera Comparativo utilizadas por la entidad municipal, para el ejercicio 2018, se identificó que utilizaron la cuenta contable: Documentos Comerciales por Pagar a Largo Plazo con un saldo por 14,010.8 miles de pesos.

Adicionalmente se verificó que desde ejercicios anteriores, se ha estado utilizando dicha cuenta contable, es decir, la entidad municipal es reincidente en su uso, lo que se contrapone al Manual Único de Contabilidad Gubernamental para las Dependencias y Entidades Públicas del Gobierno y Municipios del Estado de México vigente, siendo éste el instrumento normativo básico para el sistema contable, en el que se sustenta el registro correcto de las operaciones; mismo que muestra la Lista e Instructivo de Cuentas así como la Guía Contabilizadora para el Registro Contable y Presupuestal de Operaciones Específicas.



NATURALEZA DE LOS SALDOS DEL ANEXO AL ESTADO DE SITUACION FINANCIERA

Sistema Municipal para el Desarrollo Integral de la Familia de Huixquilucan		
(Miles de pesos)		
Cuenta	Concepto	Anexo al Estado de Situación Financiera Cuenta Pública 2018
1112	Bancos/Tesorería	-1,140.2
1123	Deudores Diversos por Cobrar a Corto Plazo	-1.6
2117	Retenciones y Contribuciones por Pagar a Corto Plazo	-124.2

FUENTE: Elaboración del OSFEM, con información de la Cuenta Pública de la Entidad.

Derivado de la revisión a las cuentas contables con saldo en el Anexo al Estado de Situación Financiera, se identificó que las cuentas contables Bancos/Tesorería por un importe de 1,140.2 miles de pesos, Deudores Diversos por Cobrar a Corto Plazo por un importe de 1.6 miles de pesos, Retenciones y Contribuciones por Pagar a Corto Plazo por un importe de 124.2 miles de pesos no corresponden a su naturaleza económica.



SISTEMA MUNICIPAL PARA EL DESARROLLO
DE LA FAMILIA DE HUIXQUILUCAN



SALDOS DEL ESTADO DE SITUACIÓN FINANCIERA COMPARATIVO
CONTRA EL ANEXO AL ESTADO DE SITUACIÓN FINANCIERA

Sistema Municipal para el Desarrollo Integral de la Familia de Huixquilucan				
(Miles de pesos)				
Cuenta	Concepto	Estado de Situación Financiera Comparativo Cuenta Pública 2018	Anexo al Estado de Situación Financiera Cuenta Pública 2018	Diferencia
	Activo	70,358.8	70,358.8	0.0
	Pasivo	24,094.2	24,094.2	0.0
	Hacienda/Patrimonio	20,063.8	20,063.8	0.0

FUENTE: Elaboración del OSFEM, con información de la Cuenta Pública de la Entidad.

De acuerdo al comparativo que se realizó entre los saldos de las cuentas contables presentadas en el Estado de Situación Financiera Comparativo y en el Anexo al Estado de Situación Financiera, se identificó que no existen diferencias; es decir, los saldos coinciden.



CUENTAS CONTABLES DEL ESTADO DE SITUACIÓN FINANCIERA CON ANTIGÜEDAD MAYOR A UN AÑO

Sistema Municipal para el Desarrollo Integral de la Familia de Huixquilucan			
(Miles de pesos)			
Cuenta	Concepto	Anexo al Estado de Situación Financiera Cuenta Pública 2018	Anexo al Estado de Situación Financiera Cuenta Pública 2017
2112	Proveedores por Pagar a Corto Plazo	570.5	570.5
2117	Retenciones y Contribuciones por Pagar a Corto Plazo	3.2	3.2

FUENTE: Elaboración del OSFEM, con información de la Cuenta Pública de la Entidad.

Como resultado de la revisión a las cuentas contables a corto plazo en el Anexo al Estado de Situación Financiera, se aprecia que las cuentas contables de Proveedores por Pagar a corto plazo por un importe de 571.5 miles de pesos y Retenciones y Contribuciones por Pagar a Corto Plazo por un importe de 3.2 miles de pesos presentan antigüedad mayor a un año. Con relación al Informe de Resultados del ejercicio anterior, la entidad municipal muestra reincidencia en sus saldos.



EQUILIBRIO EN EL ESTADO DE SITUACIÓN FINANCIERA COMPARATIVO

Sistema Municipal para el Desarrollo Integral de la Familia de Huixquilucan (Miles de pesos)				
Estado de Situación Financiera Comparativo				
Total del Activo (A)	Total Pasivo (B)	Total Patrimonio (C)	Total del Pasivo y Patrimonio D=(B+C)	Equilibrio (A-D)
70,358.8	24,094.2	46,264.6	70,358.8	0.0

FUENTE: Elaboración del OSFEM, con información de la Cuenta Pública de la Entidad.

Derivado del análisis a la información financiera presentada en el Estado de Situación Financiera Comparativo del ejercicio sujeto a revisión, se identificó que presenta equilibrio entre el total del activo y la suma de pasivo más hacienda pública/patrimonio.

RESULTADO DEL EJERCICIO DEL ESTADO DE SITUACIÓN FINANCIERA COMPARATIVO CONTRA EL ESTADO DE ACTIVIDADES COMPARATIVO

Sistema Municipal para el Desarrollo Integral de la Familia de Huixquilucan (Miles de pesos)	
Estado Financiero	Resultado del Ejercicio (ahorro/desahorro)
Estado de Situación Financiera Comparativo	27,489.8
Estado de Actividades Comparativo	27,489.8
Diferencia:	0.0

FUENTE: Elaboración del OSFEM, con información de la Cuenta Pública de la Entidad.

De acuerdo a la verificación realizada al Estado de Situación Financiera Comparativo, se identifica que el resultado del ejercicio (ahorro/desahorro) es igual al que se presenta en el Estado de Actividades Comparativo.



AUTORIZACIÓN Y JUSTIFICACIÓN DE LAS APLICACIONES CONTABLES A LA CUENTA DE RESULTADO DE EJERCICIOS ANTERIORES

Sistema Municipal para el Desarrollo Integral de la Familia de Huixquilucan						
(Miles de pesos)						
Ejercicio 2017			Ejercicio 2018		Diferencia del saldo de Resultado de Ejercicios Anteriores E=(C-D)	Saldo de las aplicaciones contables con autorización y justificación
Resultado del Ejercicio (Ahorro/Desahorro) (A)	Resultado de Ejercicios Anteriores (B)	Total C=(A+B)	Resultado de Ejercicios Anteriores (D)			
13,988.6	-14,283.4	-294.8	-1,288.9		994.1	0.0
						994.1

FUENTE: Elaboración del OSFEM, con información de la Cuenta Pública de la Entidad.

De la fiscalización realizada a la cuenta contable de Resultados de Ejercicios Anteriores, se identificó que las aplicaciones contables que afectan a la cuenta por un importe de 994.1 miles de pesos, no presentan la justificación del Órgano de Gobierno, de acuerdo a las políticas de registro del Manual Único de Contabilidad Gubernamental para las Dependencias y Entidades Públicas del Gobierno y Municipios del Estado de México vigente..

SALDO DE LA HACIENDA/PATRIMONIO DEL ESTADO DE SITUACIÓN FINANCIERA COMPARATIVO CONTRA EL ESTADO DE VARIACIÓN EN LA HACIENDA Y PATRIMONIO

Sistema Municipal para el Desarrollo Integral de la Familia de Huixquilucan	
(Miles de pesos)	
Estado Financiero	Importe
Estado de Situación Financiera Comparativo	46,264.6
Estado Variación en la Hacienda y Patrimonio	46,264.6
Diferencia:	0.0

FUENTE: Elaboración del OSFEM, con información de la Cuenta Pública de la Entidad.

De acuerdo a la verificación realizada al saldo de las cuentas contables de Hacienda/Patrimonio del Estado de Situación Financiera Comparativo, se identificó que corresponden con el saldo revelado en el Estado de Variación en la Hacienda y Patrimonio.



SALDO DEL ACTIVO DEL ESTADO DE SITUACIÓN FINANCIERA
COMPARATIVO CONTRA EL ESTADO ANALÍTICO DEL ACTIVO

Sistema Municipal para el Desarrollo Integral de la Familia de Huixquilucan (Miles de pesos)	
Estado Financiero	Importe □
Estado de Situación Financiera Comparativo	70,358.8
Estado Analítico del Activo	70,358.8
Diferencia:	0.0

FUENTE: Elaboración del OSFEM, con información de la Cuenta Pública de la Entidad.

Como resultado de la verificación entre los saldos de las cuentas contables del Activo revelados en el Estado de Situación Financiera Comparativo y en el Estado Analítico del Activo, se comprobó que los saldos no presentan diferencias.



SISTEMA MUNICIPAL PARA EL DESARROLLO
DE LA FAMILIA DE HUIXQUILUCAN



ESTADO DE FLUJOS DE EFECTIVO

Sistema Municipal para el Desarrollo Integral de la Familia de Huixquilucan		
Del 1 de enero al 31 de diciembre de 2018		
(Miles de pesos)		
Concepto	Importe 2018	Importe 2017
Flujos de Efectivo de las Actividades de Operación		
Origen	140,981.3	117,249.8
Aprovechamientos de Tipo Corriente	519.5	7,854.2
Ingresos por Ventas de Bienes y Servicios	6,991.6	2,419.3
Transferencias, Asignaciones, Subsidios y Otras Ayudas	133,770.2	106,427.7
Otros Orígenes de Operación	-300.1	548.6
Aplicación	127,480.2	109,512.7
Servicios Personales	64,966.3	38,530.7
Materiales y Suministros	20,286.3	12,770.3
Servicios Generales	31,069.5	46,370.9
Ayudas Sociales	11,220.8	11,702.6
Otras Aplicaciones de Operación	-62.8	138.2
Flujos Netos de Efectivo por Actividades de Operación	13,501.1	7,737.1
Flujos de Efectivo de las Actividades de Inversión		
Origen	975.2	2,767.1
Bienes Muebles	975.2	0.0
Otros Orígenes de Inversión	0.0	2,767.1
Aplicación	28,944.7	18,781.0
Bienes Inmuebles, Infraestructura y Construcciones en Proceso	0.0	250.0
Bienes Muebles	12,933.0	18,531.0
Otras Aplicaciones de Inversión	16,011.6	0.0
Flujos Netos de Efectivo de las Actividades de Inversión	-27,969.4	-16,013.9
Flujo de Efectivo por Actividades de Financiamiento		
Origen	13,724.7	12,308.9
Otros Orígenes de Financiamiento	13,724.7	12,308.9
Aplicación	1,987.8	625.0
Otras Aplicaciones de Financiamiento	1,987.8	625.0
Flujos Netos de Efectivo por Actividades de Financiamiento	11,736.9	11,683.9
Incremento/Disminución Neta en el Efectivo y Equivalentes al Efectivo	-2,731.4	3,407.1
Efectivo y Equivalentes al Efectivo al Inicio del Ejercicio	3,953.3	546.2
Efectivo y Equivalentes al Efectivo al Final del Ejercicio	1,221.9	3,953.3

FUENTE: Elaboración del OSFEM, con información de la Cuenta Pública de la Entidad.

De la fiscalización realizada a las cuentas contables de efectivo y equivalentes reflejadas en el Estado de Situación Financiera Comparativo, se corroboró que no difieren con la información reflejada en el incremento neto / disminución neta, el saldo al inicio y al final del ejercicio del Estado de Flujos de Efectivo.



ESTADO DE CAMBIOS EN LA SITUACIÓN FINANCIERA

Sistema Municipal para el Desarrollo Integral de la Familia de Huixquilucan		
Del 1 de enero al 31 de diciembre de 2018		
(Miles de pesos)		
Concepto	Origen □	Aplicación □
Activo		
Activo Circulante	2,731.4	16,011.6
Efectivo y Equivalentes	2,731.4	0.0
Derechos a Recibir Efectivo o Equivalentes	0.0	16,011.6
Activo no Circulante	0.0	11,957.8
Bienes Muebles	0.0	11,957.8
Pasivo		
Pasivo Circulante	0.0	719.9
Cuentas por Pagar a Corto Plazo	0.0	719.9
Pasivo no Circulante	0.0	537.8
Documentos por Pagar a Largo Plazo	0.0	537.8
Hacienda Pública / Patrimonio		
Hacienda Pública / Patrimonio Contribuido	0.0	0.0
Hacienda Pública / Patrimonio Generado	26,495.6	0.0
Resultados del Ejercicio: (Ahorro/Desahorro)	13,501.1	0.0
Resultados de Ejercicios Anteriores	12,994.5	0.0
Exceso o Insuficiencia en la Actualización de la Hacienda Pública / Patrimonio	0.0	0.0
Total	29,227.0	29,227.0

FUENTE: Elaboración del OSFEM, con información de la Cuenta Pública de la Entidad.

Como resultado del análisis a la variación revelada en las cuentas contables de mayor de activo, pasivo y patrimonio del Estado de Situación Financiera Comparativo, se distingue que dicha variación coincide con el origen y aplicación de los recursos del Estado de Cambios en la Situación Financiera.



ESTADO ANALÍTICO DE LA DEUDA Y OTROS PASIVOS

Sistema Municipal para el Desarrollo Integral de la Familia de Huixquilucan				
Del 1 de enero al 31 de diciembre de 2018				
(Miles de pesos)				
Denominación de las Deudas	Moneda de Contratación	Institución o País Acreedor	Saldo Inicial del Período	Saldo Final del Período
Deuda Pública				
Corto Plazo				
Deuda Interna			0.0	0.0
Instituciones de Crédito:			0.0	0.0
Títulos y Valores			0.0	0.0
Arrendamientos Financieros			0.0	0.0
Deuda Externa			0.0	0.0
Organismos Financieros Internacionales			0.0	0.0
Deuda Bilateral			0.0	0.0
Títulos y Valores			0.0	0.0
Arrendamientos Financieros			0.0	0.0
Subtotal Corto Plazo			0.0	0.0
Largo Plazo				
Deuda Interna			0.0	0.0
Instituciones de Crédito:			0.0	0.0
Títulos y Valores			0.0	0.0
Arrendamientos Financieros			0.0	0.0
Deuda Externa			0.0	0.0
Organismos Financieros Internacionales			0.0	0.0
Deuda Bilateral			0.0	0.0
Títulos y Valores			0.0	0.0
Arrendamientos Financieros			0.0	0.0
Subtotal Largo Plazo			0.0	0.0
Otros Pasivos:			20,265.3	24,094.2
Convenios			14,151.6	14,010.8
Otros Pasivos			6,113.7	10,083.4
Total Deuda y Otros Pasivos			20,265.3	24,094.2

FUENTE: Elaboración del OSFEM, con información de la Cuenta Pública de la Entidad.

De acuerdo a la verificación del saldo de las cuentas contables del pasivo reflejado en el Estado de Situación Financiera Comparativo se identifica que coincide con el saldo final del Estado Analítico de la Deuda y Otros Pasivos.



PRESENTACIÓN DE LA INFORMACIÓN FINANCIERA DE ACUERDO A LOS FORMATOS A QUE HACE REFERENCIA LA LDF

Sistema Municipal para el Desarrollo Integral de la Familia de Huixquilucan		
Del 1 de enero al 31 de diciembre de 2018		
Formato	Cumplió	Comentarios
Estado de Situación Financiera Detallado - LDF	Sí	
Informe Analítico de la Deuda Pública y Otros Pasivos - LDF	Sí	
Informe Analítico de Obligaciones Diferentes de Financiamientos - LDI	Sí	
Guía de Cumplimiento de la Ley de Disciplina Financiera de las Entidades Federativas y Municipios	Sí	

FUENTE: Elaboración del OSFEM, con información de la Cuenta Pública de la Entidad.

Derivado de la revisión en la presentación de los formatos contables y anexos de acuerdo a los criterios aprobados por el Consejo Nacional de Armonización Contable y de los formatos a que hace referencia la Ley de Disciplina Financiera de las Entidades Federativas y los Municipios (LDF), se verificó que la información financiera coincide con la presentada por la entidad municipal en los Estados Financieros, así mismo se identificó el cumplimiento de los criterios en la elaboración y presentación homogénea de dichos formatos.



SERVICIOS PERSONALES EN CUMPLIMIENTO DEL ARTÍCULO 10 DE LA LDF

Sistema Municipal para el Desarrollo Integral de la Familia de Huixquilucan							
Del 1 de enero al 31 de diciembre de 2018							
(Miles de Pesos)							
Egreso Aprobado (Servicios Personales)		Variación	Porcentaje	Artículo 10 Fracción I inciso a y sexto transitorio	Cumple	Artículo 10 Fracción I inciso b PIB	Cumple
2017	2018						
0.0	179,182.6	179,182.6	0.0%	3.0%	No	3.0%	No

FUENTE: Elaboración del OSFEM, con información de la Cuenta Pública de la Entidad.

Como resultado de la revisión en el cumplimiento de las disposiciones establecidas en la Ley de Disciplina Financiera de las Entidades Federativas y los Municipios en su artículo 21 en materia de servicios personales de acuerdo al artículo 10 fracción I, incisos a) y b) y Transitorio sexto, se identificó que la entidad no presentó la información solicitada de manera correcta y completa de acuerdo al oficio número OSFEM/AEIMPI/DFICP/DFCPM/1305/19 de fecha 26 de junio de 2019 por lo que impidió realizar la fiscalización.

El DIF deberá cumplir con las disposiciones establecidas en la Ley de Disciplina Financiera de las Entidades Federativas y los Municipios para cada uno de los conceptos que se mencionan.



ANÁLISIS DE ADEUDOS DEL EJERCICIO FISCAL ANTERIOR EN
CUMPLIMIENTO DEL ARTÍCULO 20 DE LA LDF

Sistema Municipal para el Desarrollo Integral de la Familia de Huixquilucan				
(Miles de pesos)				
Ingreso Recaudado 2018	Importe Pagado en ADEFAS 2018	Porcentaje	Artículo 20 y Transitorio Décimo Primero	Cumple
398,113.3	1,431.9	0.4%	5.5%	Sí

FUENTE: Elaboración del OSFEM, con información de la Cuenta Pública de la entidad

Derivado de la verificación realizada al Ingreso Recaudado y al importe pagado de ADEFAS 2018, se identifica que la entidad cumplió con el artículo 20 y transitorio décimo primero de la Ley de Disciplina Financiera de las Entidades Federativas y los Municipios, respecto al porcentaje para cubrir los adeudos del ejercicio fiscal anterior, es decir, no excedió el 5.5 por ciento.



CONFIRMACIÓN DE SALDOS CON CFE e ISSEMYM

Sistema Municipal para el Desarrollo Integral de la Familia de Huixquilucan			
Saldo al 31 de diciembre 2018			
(Miles de pesos)			
Concepto	Entidad Municipal	Entidad Externa	Diferencia
CFE	0.0	N1	
ISSEMYM	13,941.6	26,137.7	-12,196.0

FUENTE: Elaboración del OSFEM, con información de la Cuenta Pública de la Entidad.

N1: A través del oficio número OSFEM/AEIMPI/DFICP/DFCPM/757/19 de fecha 28 de junio de 2019 y del Oficio número OSFEM/AEIMPI/DFICP/DFCPM/1772 de fecha 26 de julio de 2019 en vías de colaboración se solicitó a la Comisión Federal de Electricidad la confirmación de saldos al 31 de diciembre y no se obtuvo respuesta.

Derivado del comparativo entre los saldos finales de las cuentas contables de ISSEMYM registrados en el Anexo al Estado de Situación Financiera por el ayuntamiento y la confirmación de saldos con las entidades federales y estatales, se identificaron diferencias el ISSEMYM por 12,196.0 miles de pesos.

El DIF deberá cumplir de manera oportuna con el pago de sus obligaciones, de acuerdo a la normatividad para cada uno de los conceptos que se mencionan.



ENTERO DE CUOTAS, APORTACIONES Y RETENCIONES AL ISSEMYM

Sistema Municipal para el Desarrollo Integral de la Familia de Huixquilucan							
(Miles de pesos)							
Mes	Cuenta Contable	Ejercicio 2017			Ejercicio 2018		
		Importe del Entero de Cuotas, Aportaciones y Retenciones por pagar	Pagos realizados	Importe del Entero de Cuotas, Aportaciones y Retenciones pendientes por pagar	Importe del Entero de Cuotas, Aportaciones y Retenciones por pagar	Pagos realizados	Importe del Entero de Cuotas, Aportaciones y Retenciones pendientes por pagar
Enero a Diciembre	2117-1-1-2	29,930.7	29,464.4	466.2	46,201.8	46,667.1	-465.2

FUENTE: Elaboración del OSFEM, con información de la Cuenta Pública de la Entidad.

Como resultado de la revisión del entero al Instituto de Seguridad Social del Estado de México y Municipios (ISSEMYM), del importe de las cuotas, aportaciones y retenciones realizadas a los servidores públicos municipales, correspondientes al ejercicio 2018, se identificó que el importe por 465.2 miles de pesos no fue pagado al ISSEMYM.

El DIF deberá cumplir de manera oportuna con el pago de sus obligaciones, de acuerdo a la normatividad para cada uno de los conceptos que se mencionan.



PAGOS DE RETENCIONES DEL I.S.R. (SALARIOS, HONORARIOS y ARRENDAMIENTO) AL SAT

Sistema Municipal para el Desarrollo Integral de la Familia de Huixquilucan						
(Miles de pesos)						
Ejercicio 2018	Cuenta Contable	ISR Retenido (A)	Subsidio al empleo (B)	ISR por pagar C=(A-B)	Pagos realizados de acuerdo a expediente (D)	Remanente por pagar E=(C-D)
Enero a Diciembre	2117-1-1-3-1	20,021.9	60.6	19,961.3	26,478.4	-6,517.2

FUENTE: Elaboración del OSFEM, con información de la Cuenta Pública de la Entidad.

Como resultado de la revisión del entero al Servicio de Administración Tributaria (SAT) de las retenciones por concepto del Impuesto Sobre la Renta (ISR) por Salarios, Honorarios y Arrendamiento, durante el ejercicio 2018, se identificó que el importe por 6,517.2 miles de pesos no fue pagado al SAT.

El DIF deberá cumplir de manera oportuna con el pago de sus obligaciones, de acuerdo a la normatividad para el concepto que se menciona.



OBLIGACIÓN DE PRESENTAR AVISO Y DICTAMEN DEL IMPUESTO SOBRE EROGACIONES POR REMUNERACIONES AL TRABAJO PERSONAL

Sistema Municipal para el Desarrollo Integral de la Familia de Huixquilucan													
Más de 200 trabajadores en promedio mensual.													
Mes	Enero	Febrero	Marzo	Abril	Mayo	Junio	Julio	Agosto	Septiembre	Octubre	Noviembre	Diciembre	Promedio mensual
Número de Empleados	683.0	711.0	742.0	768.0	797.0	807.0	812.0	829.0	873.0	894.0	896.0	900.0	809.3

Sistema Municipal para el Desarrollo Integral de la Familia de Huixquilucan	
Pago de remuneraciones superiores a \$400.0 miles de pesos en promedio mensual	
Estado Analítico del Ejercicio del Presupuesto de Egresos	Egreso Ejercido
1100 Remuneraciones al Personal de Carácter Permanente	133,539.1
1200 Remuneraciones al Personal de Carácter Transitorio	0.0
1300 Remuneraciones Adicionales y Especiales	39,591.9
1500 Otras Prestaciones Sociales y Economicas	15,842.4
1700 Pago de Estimulos a Servidores Publicos	0.0
Total	188,973.3
Promedio mensual	15,747.8

Fecha de presentación del Aviso de Dictamen	16/07/2019
Fecha de presentación del Dictamen	

FUENTE: Elaboración del OSFEM, con información de la Cuenta Pública de la Entidad.

De la revisión realizada al ayuntamiento sobre el número de trabajadores y el pago por concepto de remuneraciones al trabajo personal, se determinó que está obligado a presentar el aviso y el dictamen del Impuesto sobre Erogaciones por Remuneraciones al Trabajo Personal; cumpliendo de manera oportuna con dichas obligaciones, en apego al artículo 47 A y 47 B del Código Financiero del Estado de México y Municipios.



NOTAS A LOS ESTADOS FINANCIEROS, CONTABLES Y PRESUPUESTALES

Sistema Municipal para el Desarrollo Integral de la Familia de Huixquilucan		
01 de enero al 31 de diciembre 2018		
Concepto	Cumplió	Comentario
Notas de Desglose		
I.- Notas al Estado de Situación Financiera	Sí	
II.- Notas al Estado de Actividades	Sí	
III.- Notas al Estado de Variación en la Hacienda F	Sí	
IV.- Notas al Estado de Flujos de Efectivo	Sí	
V. Conciliación entre los Ingresos Presupuestario	Sí	
Notas de Memoria (Cuentas de Orden)		
I.- Contables	Sí	
II.- Presupuestales		
a) Ingresos	Sí	
b) Egresos	Sí	
Notas de Gestión Administrativa	Sí	

FUENTE: Elaboración del OSFEM, con información de la Cuenta Pública de la Entidad.

Después de la verificación, se puede conocer que la entidad municipal presenta sus notas a los Estados Financieros y Presupuestales, cumpliendo con los postulados básicos de contabilidad gubernamental de revelación suficiente e importancia relativa.



CONCILIACIÓN DE LOS INGRESOS PRESUPUESTARIOS Y CONTABLES

Sistema Municipal para el Desarrollo Integral de la Familia de Huixquilucan			
Conciliación entre los Ingresos Presupuestarios y Contables (Miles de pesos)			
Concepto	Conciliación de Ingresos Presupuestarios y Contables	Estado Analítico de Ingresos y Estado de Actividades Comparativo	Diferencia
Ingresos Presupuestarios	388,113.3	398,113.3	-10,000.0
Ingresos Contables	388,113.3	398,113.3	-10,000.0

FUENTE: Elaboración del OSFEM, con información de la Cuenta Pública de la Entidad.

CONCILIACIÓN DE LOS EGRESOS PRESUPUESTARIOS Y CONTABLES

Conciliación entre los Ingresos Presupuestarios y Contables (Miles de pesos)			
Conciliación entre los Egresos Presupuestarios y Contables (Miles de pesos)			
Concepto	Conciliación de Egresos Presupuestarios y Contables	Estado Analítico del Ejercicio del Presupuesto de Egresos y Estado de Actividades Comparativo	Diferencia
Egresos Presupuestarios	385,518.2	385,413.2	105.0
Gasto Contable	370,555.6	370,623.6	-68.0

FUENTE: Elaboración del OSFEM, con información de la Cuenta Pública de la Entidad.

Una vez revisada la conciliación entre los ingresos y egresos presupuestarios y contables con el Estado de Actividades Comparativo, Estado Analítico de Ingresos y Estado Analítico del Ejercicio del Presupuesto de Egresos, se verificó que la entidad municipal no presenta correctamente las cifras.



RESULTADO DEL CUMPLIMIENTO EN ARMONIZACIÓN CONTABLE SEVAC 2018

El resultado de la evaluación de la Armonización Contable dentro de la Plataforma Electrónica denominada Sistema de Evaluaciones de la Armonización Contable (SEvAC), contempló 5 aspectos en cuatro periodos trimestrales durante el ejercicio fiscal 2018:

Descripción de los Apartados a Evaluar	
Registros Contables	Los reactivos de este apartado se estructuran para verificar Registros, Reportes e Instrumentos Contables.
Registros Presupuestales	Los reactivos de este apartado se estructuran para identificar los avances alcanzados en la armonización de Clasificadores, Registros y Reportes Presupuestarios, así como Reportes programáticos.
Registros Administrativos	Los reactivos de este apartado se estructuran para identificar el control administrativo de bienes, documentos soporte, recursos federales y pagos electrónicos.
Transparencia	Los reactivos de este apartado se estructuran para evaluar la correcta publicación de Informes Anuales y Trimestrales Contables, Presupuestarios y Programáticos que son considerados por el título V de la Ley General de Contabilidad Gubernamental.
Cuenta Pública	Los reactivos de este apartado se estructuran para verificar el cumplimiento de la entrega y publicación de la Cuenta Pública de cada entidad, valorando información Contable, Presupuestaria, Programática, Estados Contables Consolidados y Anexos de los entes.

Fuente: Elaboración del OSFEM con Información de las Guías o Manuales de Evaluación para el Ejercicio 2018.

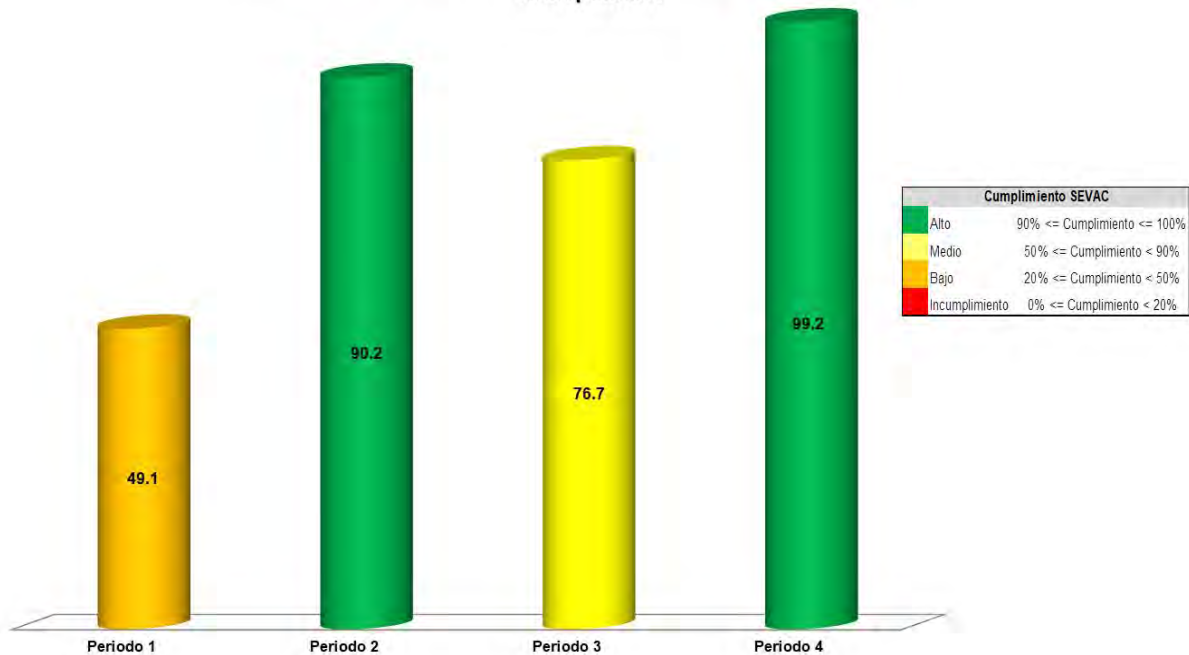
Apartados a Evaluar	Periodo 1	Periodo 2	Periodo 3	Periodo 4
Registros contables	⊗	✓	⊗	✓
Registros Presupuestales	⊗	✓	⊗	✓
Registros Administrativos	⊗	✓	⊗	✓
Transparencia	✓	✓	✓	✓
Cuenta Pública	⊗	⊗	✓	⊗

Fuente: Elaboración del OSFEM

- ✓ Aplica evaluación para el trimestre
- ⊗ No aplica evaluación para el trimestre

Cabe señalar que los criterios de evaluación, así como la ponderación de cada uno de los reactivos que integran los apartados a evaluar, se determinan en las Guías o Manuales para la Evaluación de la Armonización Contable para el Ejercicio Fiscal 2018, emitidas de manera conjunta por el Consejo Nacional de Armonización Contable y la Secretaría de Hacienda y Crédito Público.

Sistema Municipal para el Desarrollo Integral de la Familia de
Huixquilucan



Fuente: Elaboración del OSFEM con información de la Plataforma del Sistema de Evaluaciones de Armonización Contable.

Derivado de la evaluación la entidad obtuvo un promedio general de 78.8 por ciento lo cual indica un cumplimiento medio en el grado de armonización contable.



PRESUPUESTO Y BIENES MUEBLES E INMUEBLES



SÍNTESIS DE LOS RESULTADOS DE LA FISCALIZACIÓN PRESUPUESTAL Y DE BIENES MUEBLES E INMUEBLES

Sistema Municipal para el Desarrollo Integral de la Familia de Huixquilucan	
Aspectos Evaluados	Análisis
Presupuesto	
Representación gráfica del ingreso recaudado.	Derivado del análisis de los ingresos recaudados por la entidad, se identificó que recaudó 398,113.3 miles de pesos de los cuales el 93.3 por ciento corresponde a participaciones, aportaciones, transferencias, asignaciones, subsidios y otras ayudas. En lo que respecta a los ingresos de gestión, el rubro en el que se obtuvo mayor recaudación fue aprovechamientos de tipo corriente.
Comportamiento de la recaudación en los ingresos de gestión.	La entidad recaudó lo estimado en los ingresos de gestión.
Ingreso recaudado 2018 respecto al ingreso recaudado 2017.	Como resultado del comparativo realizado sobre el ingreso recaudado en el año 2018, se mostró un incremento de 140,981.2 miles de pesos respecto al ejercicio 2017, reflejándose principalmente en los rubros de transferencias, asignaciones, subsidios y otras ayudas e ingresos por venta de bienes y servicios.
Representación gráfica del recurso ejercido.	De acuerdo al análisis del Estado Analítico del Ejercicio del Presupuesto de Egresos se identifica que el Egreso ejercido por capítulo de gasto con recurso etiquetado y no etiquetado de la entidad en el ejercicio 2018 fue de 385,413.2 miles de pesos destinados principalmente en servicios personales con un monto de 217,272.8 de los cuales el 100.0 por ciento proviene de recursos no etiquetados.
Comparativo del egreso ejercido 2018 respecto al egreso 2017.	Como resultado del comparativo realizado al egreso ejercido en el año 2018, se identificó un incremento 118,259.4 miles de pesos respecto al ejercicio 2017, reflejado principalmente en el capítulo de servicios personales.
Ahorro o Desahorro Presupuestal.	La entidad presentó un ingreso recaudado mayor al egreso ejercido; no obstante 31,870 metas no se ejecutaron.
Porcentaje de ejecución de Acciones.	Las acciones por dependencia general no se ejecutaron con base en la programación del ejercicio fiscal 2018.
Egreso ejercido finalidad	De acuerdo a la fiscalización realizada al egreso ejercido por finalidad, se aprecia que la entidad ejerció el 59.4 por ciento del recurso en la finalidad de desarrollo social, reflejado principalmente en las funciones de 02 06 protección social y 02 03 salud.
Clasificaciones del Gasto	La entidad presentó las mismas cifras entre el Estado Analítico del Ejercicio del Presupuesto de Egresos por Objeto del Gasto y los reportes de las Clasificaciones Económica, Administrativa y Funcional.
Autorización de modificaciones en la Ley de Ingresos y Presupuesto de Egresos.	Derivado de la revisión a la Ley de Ingresos Estimada y Presupuesto de Egresos Aprobado, se identificó que la entidad realizó modificaciones con autorización de su Órgano Máximo de Gobierno.
Bienes Muebles e Inmuebles	
Depreciación de bienes muebles e inmuebles.	Como resultado del análisis de la depreciación acumulada del ejercicio 2018, se identificó que el saldo registrado en el Estado de Situación Financiera Comparativo difiere con lo que revelan el Inventario de Bienes Muebles; asimismo, no se realizó el registro contable de la depreciación de la cuenta de edificios no habitacionales.
Procedimientos de baja de bienes muebles e inmuebles.	La entidad hizo del conocimiento a este Órgano Técnico la baja de Bienes Muebles mediante los procedimientos de enajenación y obsolescencia, sin embargo al 31 de diciembre de 2018 no se ha remitido el complemento de los expedientes por los procedimientos de baja correspondientes.

Fuente: Elaboración del OSFEM.



ÍNDICE GENERAL DE FISCALIZACIÓN DEL PRESUPUESTO Y DE BIENES MUEBLES E INMUEBLES

Sistema Municipal para el Desarrollo Integral de la Familia de Huixquilucan			
Aspectos Evaluados	Total Aspectos Evaluados	Total de Aspectos Cumplidos	Porcentaje Alcanzado
Presupuesto			
Saldos de la información presupuestal de la Cuenta Pública Municipal contra el informe mensual de diciembre 2018.	4	4	100.0
Equilibrio presupuestario.	1	0	0.0
Partidas específicas sin presupuesto aprobado y con egreso sobre ejercido.	14	14	100.0
Proyectos sin presupuesto aprobado y con egreso sobre ejercido.	2	2	100.0
Cumplimiento porcentual de metas respecto al egreso ejercido por Dependencia General.	2	2	100.0
Fiscalización al avance mensual del presupuesto.	32	21	65.6
Bienes Muebles e Inmuebles			
Movimientos financieros de altas y bajas de bienes muebles e inmuebles.	2	2	100.0
Movimientos administrativos de altas y bajas de los bienes muebles e inmuebles.	2	1	50.0
Comparativo de saldos entre los Inventarios de Bienes Muebles e Inmuebles y el Estado de Situación Financiera.	2	1	50.0
Fiscalización Semestral de Bienes Muebles e Inmuebles.	25	16	64.0
Resultado	Suficiente		729.6

Fuente: Elaboración del OSFEM.

0 - 500	Crítico
501 - 750	Suficiente
751-1,000	Adecuado



PRESUPUESTO

SALDOS DE LA INFORMACIÓN PRESUPUESTAL DE LA CUENTA PÚBLICA MUNICIPAL CONTRA EL INFORME MENSUAL DE DICIEMBRE 2018

Sistema Municipal para el Desarrollo Integral de la Familia de Huixquilucan (Miles de pesos)				
Fuente	Ingresos		Egresos	
	Estado Analítico de Ingresos / Estado Comparativo Presupuestal de Ingresos		Estado Analítico del Ejercicio del Presupuesto de Egresos / Estado Comparativo Presupuestal de Egresos	
	Modificado	Recaudado	Modificado	Ejercido
Cuenta Pública	398,113.3	398,113.3	385,413.2	385,413.2
Diciembre	398,113.3	398,113.3	385,413.2	385,413.2
Diferencia	0.0	0.0	0.0	0.0

Fuente: Elaboración del OSFEM, con información de la Cuenta Pública de la Entidad e Informe Mensual de diciembre.

Derivado del comparativo de la información presupuestal presentada por la entidad en la Cuenta Pública y el Informe Mensual de diciembre 2018, se identificó que los saldos que integran el Estado Analítico de Ingresos y el Estado Analítico del Ejercicio del Presupuesto de Egresos coinciden con la información presentada en los Estados Comparativos Presupuestales de Ingresos y Egresos.

EQUILIBRIO PRESUPUESTARIO

Sistema Municipal para el Desarrollo Integral de la Familia de Huixquilucan (Miles de pesos)		
Estado Analítico de Ingresos	Estado Analítico del Ejercicio del Presupuesto de Egresos	Desequilibrio Presupuestario
Ingreso Modificado	Egreso Modificado	
398,113.3	385,413.2	12,700.1

Fuente: Elaboración del OSFEM, con información de la Cuenta Pública de la Entidad.

Como resultado del análisis comparativo entre el saldo del ingreso modificado del Estado Analítico de Ingresos y el saldo del egreso modificado del Estado Analítico del Ejercicio del Presupuesto de Egresos, se identificó que las cifras difieren, reflejando desequilibrio presupuestario.



SISTEMA MUNICIPAL PARA EL DESARROLLO
DE LA FAMILIA DE HUIXQUILUCAN



ESTADO ANALÍTICO DE INGRESOS

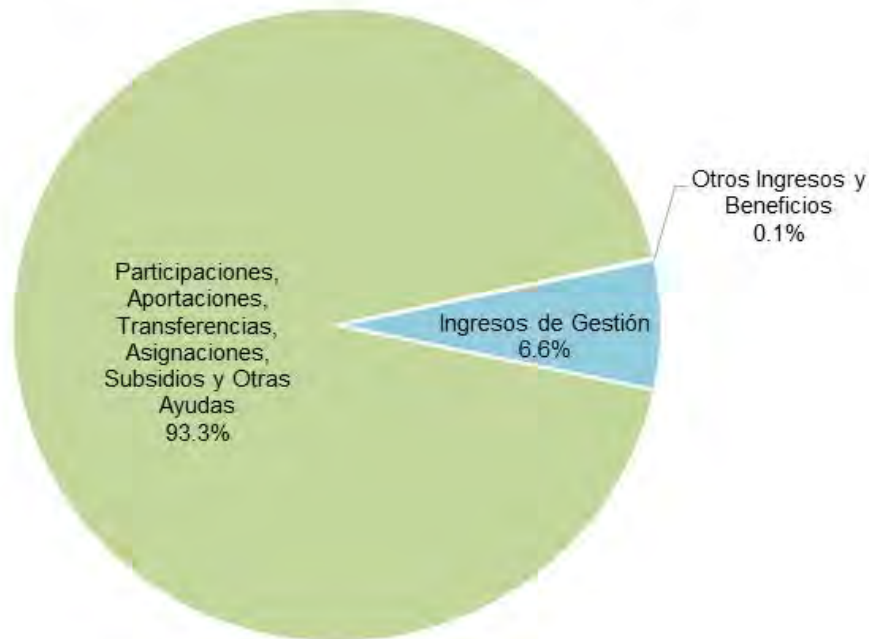
Sistema Municipal para el Desarrollo Integral de la Familia de Huixquilucan (Miles de pesos)					
Concepto	Ingreso			Variación Ingreso 2018	
	Estimado 2018	Modificado 2018	Recaudado 2018	Recaudado - Modificado	
				Absoluta	%
Ingresos de Gestión	9,989.4	26,260.7	26,260.7	0.0 ➡	0.0
Impuestos					
Cuotas o Aportaciones de Seguridad Social					
Contribuciones de Mejoras					
Derechos					
Productos de Tipo Corriente					
Aprovechamientos de Tipo Corriente	4,989.4	14,036.8	14,036.8	0.0 ➡	0.0
Ingresos por Venta de Bienes y Servicios	5,000.0	12,223.9	12,223.9	0.0 ➡	0.0
Contribuciones no Comprendidas en las Fracciones de la Ley de Ingresos Causadas en Ejercicios Fiscales Anteriores Pendientes de Liquidación o Pago					
Participaciones, Aportaciones, Transferencias, Asignaciones, Subsidios y Otras Ayudas	250,000.0	371,540.8	371,540.8	0.0 ➡	0.0
Ingresos Federales					
Ingresos Estatales					
Transferencias, Asignaciones, Subsidios y Otras Ayudas	250,000.0	371,540.8	371,540.8	0.0 ➡	0.0
Otros Ingresos y Beneficios	3,260.0	311.9	311.9	0.0 ➡	0.0
Ingresos Financieros	160.0	151.2	151.2	0.0 ➡	0.0
Ingresos Extraordinarios					
Otros Ingresos y Beneficios Varios	3,100.0	160.7	160.7	0.0 ➡	0.0
Total	263,249.4	398,113.3	398,113.3	0.0 ➡	0.0

Fuente: Elaboración del OSFEM, con información de la Cuenta Pública de la Entidad.

- ↑ Ingreso Recaudado mayor al Ingreso Modificado
- ➡ Ingreso Recaudado igual al Ingreso Modificado
- ↓ Ingreso Recaudado menor al Ingreso Modificado

REPRESENTACIÓN GRÁFICA DEL INGRESO RECAUDADO

Sistema Municipal para el Desarrollo Integral de la Familia de Huiquilucan



Fuente: Elaboración del OSFEM, con información de la Cuenta Pública de la Entidad.

Derivado del análisis de los ingresos recaudados por la entidad, se identificó que recaudó 398,113.3 miles de pesos de los cuales el 93.3 por ciento corresponde a participaciones, aportaciones, transferencias, asignaciones, subsidios y otras ayudas. En lo que respecta a los ingresos de gestión, el rubro en el que se obtuvo mayor recaudación fue aprovechamientos de tipo corriente.



COMPORTAMIENTO DE LA RECAUDACIÓN EN LOS INGRESOS DE GESTIÓN

Sistema Municipal para el Desarrollo Integral de la Familia de Huixquilucan (Miles de pesos)					
Cuenta	Concepto	Ingreso Modificado	Ingreso Recaudado	Variación Absoluta	Variación Porcentual
4100	Ingresos de gestión	26,260.7	26,260.7	0.0	100.0

Fuente: Elaboración del OSFEM, con información de la Cuenta Pública de la Entidad.

De acuerdo a la revisión realizada al Estado Analítico de Ingresos del ejercicio 2018, se identificó que la entidad recaudó lo estimado en los ingresos de gestión.



COMPARATIVO DEL INGRESO RECAUDADO 2018 RESPECTO AL INGRESO RECAUDADO 2017

Sistema Municipal para el Desarrollo Integral de la Familia de Huixquilucan (Miles de pesos)				
Concepto	Ingreso		Variación Ingresos Recaudado	
	Recaudado 2017	Recaudado 2018	2018- 2017	
			Absoluta	%
Ingresos de Gestión	18,749.6	26,260.7	7,511.1 ↑	40.1
Impuestos				
Cuotas o Aportaciones de Seguridad Social				
Contribuciones de Mejoras				
Derechos				
Productos de Tipo Corriente				
Aprovechamientos de Tipo Corriente	13,517.3	14,036.8	519.5 ↑	3.8
Ingresos por Venta de Bienes y Servicios	5,232.3	12,223.9	6,991.6 ↑	133.6
Contribuciones no Comprendidas en las Fracciones de la Ley de Ingresos Causadas en Ejercicios Fiscales Anteriores Pendientes de Liquidación o Pago				
Participaciones, Aportaciones, Transferencias, Asignaciones, Subsidios y Otras Ayudas	237,770.5	371,540.8	133,770.3 ↑	56.3
Ingresos Federales				
Ingresos Estatales				
Transferencias, Asignaciones, Subsidios y Otras Ayudas	237,770.5	371,540.8	133,770.3 ↑	56.3
Otros Ingresos y Beneficios	612.0	311.9	-300.1 ↓	-49.0
Ingresos Financieros	169.4	151.2	-18.2 ↓	-10.7
Ingresos Extraordinarios				
Otros Ingresos y Beneficios Varios	442.6	160.7	-281.9 ↓	-63.7
Total	257,132.1	398,113.3	140,981.2 ↑	54.8

Fuente: Elaboración del OSFEM, con información de la Cuenta Pública de la Entidad.

- ↑ Ingreso Recaudado 2018 mayor al Ingreso Recaudado 2017
- Ingreso Recaudado 2018 igual al Ingreso Recaudado 2017
- ↓ Ingreso Recaudado 2018 menor al Ingreso Recaudado 2017

Como resultado del comparativo realizado sobre el ingreso recaudado en el año 2018, se mostró un incremento de 140,981.2 miles de pesos respecto al ejercicio 2017, reflejándose principalmente en los rubros de transferencias, asignaciones, subsidios y otras ayudas e ingresos por venta de bienes y servicios.



SISTEMA MUNICIPAL PARA EL DESARROLLO
DE LA FAMILIA DE HUIXQUILUCAN



ESTADO ANALÍTICO DEL EJERCICIO DEL PRESUPUESTO DE EGRESOS

Sistema Municipal para el Desarrollo Integral de la Familia de Huixquilucan (Miles de pesos)									
Concepto	Egresos						Variación Egresos 2018		
	Aprobado 2018	Modificado 2018	Comprometido 2018	Devengado 2018	Pagado 2018	Ejercido ¹ 2018	Ejercido - Modificado		
							Absoluta	%	
Servicios Personales	179,182.6	217,272.8	-105.0	0.0	217,377.8	217,272.8	0.0	↔	0.0
Materiales y Suministros	17,351.2	39,717.8	0.0	15.2	39,702.5	39,717.8	0.0	↔	0.0
Servicios Generales	43,535.7	87,708.6	0.0	0.0	87,708.6	87,708.6	0.0	↔	0.0
Transferencias, Asignaciones, Subsidios y Otras Ayudas	9,278.1	24,033.7	0.0	0.0	24,033.7	24,033.7	0.0	↔	0.0
Bienes Muebles, Inmuebles e Intangibles	9,885.9	12,925.0	0.0	25.2	12,899.9	12,925.0	0.0	↔	0.0
Inversión Pública									
Inversiones Financieras y Otras Provisiones									
Participaciones y Aportaciones									
Deuda Pública	4,015.8	3,755.3	0.0	0.0	3,755.3	3,755.3	0.0	↔	0.0
Total	263,249.4	385,413.2	-105.0	40.4	385,477.8	385,413.2	0.0	↔	0.0

Fuente: Elaboración del OSFEM, con información de la Cuenta Pública de la Entidad.

Nota 1: El egreso ejercido es el total del egreso erogado, el cual comprende la suma del egreso comprometido, devengado y pagado

↑ Egreso Ejercido 2018 mayor al Egreso Ejercido 2017

↔ Egreso Ejercido 2018 igual al Egreso Ejercido 2017

↓ Egreso Ejercido 2018 menor al Egreso Ejercido 2017

REPRESENTACIÓN GRÁFICA DEL RECURSO EJERCIDO

Sistema Municipal para el Desarrollo Integral de la Familia de Huixquilucan



Fuente: Elaboración del OSFEM, con información de la Cuenta Pública de la Entidad.

De acuerdo al análisis del Estado Analítico del Ejercicio del Presupuesto de Egresos se identifica que el Egreso ejercido por capítulo de gasto con recurso etiquetado y no etiquetado de la entidad en el ejercicio 2018 fue de 385,413.2 miles de pesos destinados principalmente en servicios personales con un monto de 217,272.8 de los cuales el 100.0 por ciento proviene de recursos no etiquetados.



COMPARATIVO DEL EGRESO EJERCIDO 2018 RESPECTO AL EGRESO EJERCIDO 2017

Sistema Municipal para el Desarrollo Integral de la Familia de Huixquilucan (Miles de pesos)				
Concepto	Egresos		Variación Egresos Ejercido	
	Ejercido	Ejercido	2018-2017	
	2017	2018	Absoluta	%
Servicios Personales	152,411.5	217,272.8	64,861.3 ↑	42.6
Materiales y Suministros	19,431.4	39,717.8	20,286.4 ↑	104.4
Servicios Generales	58,410.7	87,708.6	29,297.9 ↑	50.2
Transferencias, Asignaciones, Subsidios y Otras Ayudas	11,774.9	24,033.7	12,258.8 ↑	104.1
Bienes Muebles, Inmuebles e Intangibles	22,651.9	12,925.0	-9,726.9 ↓	-42.9
Inversión Pública				
Inversiones Financieras y Otras Provisiones				
Participaciones y Aportaciones				
Deuda Pública	2,473.4	3,755.3	1,281.9 ↑	51.8
Total	267,153.8	385,413.2	118,259.4 ↑	44.3

Fuente: Elaboración del OSFEM, con información de la Cuenta Pública de la Entidad.

- ↑ Egreso Ejercido 2018 mayor al Egreso Ejercido 2017
- Egreso Ejercido 2018 igual al Egreso Ejercido 2017
- ↓ Egreso Ejercido 2018 menor al Egreso Ejercido 2017

Como resultado del comparativo realizado al egreso ejercido en el año 2018, se identificó un incremento 118,259.4 miles de pesos respecto al ejercicio 2017, reflejado principalmente en el capítulo de servicios personales.



PARTIDAS ESPECÍFICAS SIN PRESUPUESTO APROBADO Y CON EGRESO SOBREEJERCIDO

Sistema Municipal para el Desarrollo Integral de la Familia de Huixquilucan (Miles de pesos)			
Concepto	Modificado	Ejercido	Diferencia
Presupuesto de Egresos	385,413.2	385,413.2	0.0

Fuente: Elaboración del OSFEM, con información de la Cuenta Pública de la Entidad.

Una vez realizado el análisis al Estado Analítico del Ejercicio del Presupuesto de Egresos, se identificó que las partidas específicas del gasto presentan presupuesto aprobado sin reflejar sobreejercicio.

PROYECTOS SIN PRESUPUESTO APROBADO Y CON EGRESO SOBREEJERCIDO

Sistema Municipal para el Desarrollo Integral de la Familia de Huixquilucan (Miles de pesos)			
No. de Proyectos Realizados	Egreso Modificado	Egreso Ejercido	Diferencia
40	385,413.2	385,413.2	0.0

Fuente: Elaboración del OSFEM, con información de la Cuenta Pública de la Entidad.

Una vez realizado el análisis al Estado Analítico del Ejercicio del Presupuesto de Egresos, se identificó que los proyectos realizados por la entidad presentan presupuesto aprobado sin reflejar sobre ejercicio.



AHORRO O DESAHORRO PRESUPUESTAL

Sistema Municipal para el Desarrollo Integral de la Familia de Huixquilucan									
(Miles de pesos)			Metas			Cumplimiento de acciones respecto a la ejecución de metas			
Ingreso Recaudado	Egreso Ejercido	Diferencia (Egreso Ejercido - Ingreso Recaudado)	Programadas	Ejecutadas	Diferencia (Metas Ejecutadas - Metas Programadas)	No ejecutadas	Mayor a 1% y menor al 95%	Igual a 95% y menor o igual a 100%	Mayor a 100%
398,113.3	385,413.2	12,700.1	2,602,425	2,570,555	-31,870	7	61	100	72

Fuente: Elaboración del OSFEM, con información de la Cuenta Pública de la Entidad.

Derivado del análisis al ingreso recaudado, egreso ejercido y cumplimiento de metas, se identificó que la entidad presentó un ingreso recaudado mayor al egreso ejercido; no obstante, se detectaron acciones sin ejecución y con cumplimiento porcentual de metas menores al 95.0 por ciento y mayores al 100.0 por ciento.

PORCENTAJE DE EJECUCIÓN DE ACCIONES

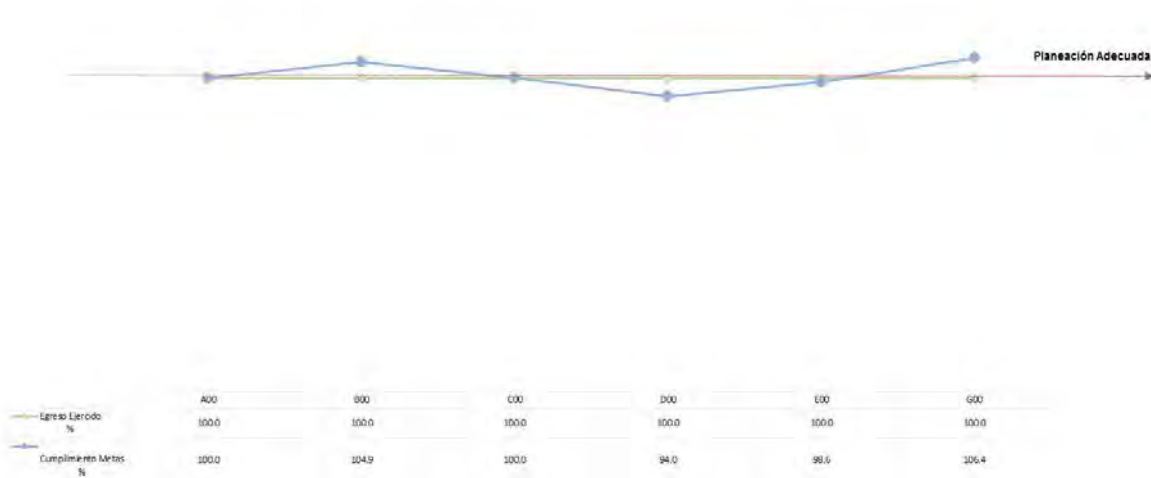
Sistema Municipal para el Desarrollo Integral de la Familia de Huixquilucan										
Dependencias Generales	Acciones					Porcentaje de ejecución de acciones respecto a las programadas				
	Programadas	No ejecutadas	Realizadas			No Ejecutadas	Realizadas			
			Mayor a 1% y menor al 95%	Igual a 95% y menor o igual a 100%	Mayor a 100%		Mayor a 1% y menor al 95%	Igual a 95% y menor o igual a 100%	Mayor a 100%	
A00 Presidencia	1	0	0	1	0	0.0	0.0	100.0	0.0	
B00 Dirección General	10	0	1	6	3	0.0	10.0	60.0	30.0	
C00 Tesorería	4	0	0	4	0	0.0	0.0	100.0	0.0	
D00 Área de Administración	6	0	2	2	2	0.0	33.3	33.3	33.3	
E00 Área de Operación	208	7	58	77	66	3.4	27.9	37.0	31.7	
G00 Contraloría Interna	11	0	0	10	1	0.0	0.0	90.9	9.1	
Total	240	7	61	100	72	2.9	25.4	41.7	30.0	

Fuente: Elaboración del OSFEM, con información de la Cuenta Pública de la Entidad.

Derivado del análisis se detectó que algunas dependencias generales no ejecutaron las acciones con base a lo programado; asimismo se identificaron acciones con porcentajes de cumplimiento menores al 95.0 por ciento y mayores al 100.0 por ciento.

CUMPLIMIENTO PORCENTUAL DE METAS RESPECTO AL EGRESO EJERCIDO POR DEPENDENCIA GENERAL

Sistema Municipal para el Desarrollo Integral de la Familia de Huixquilucan

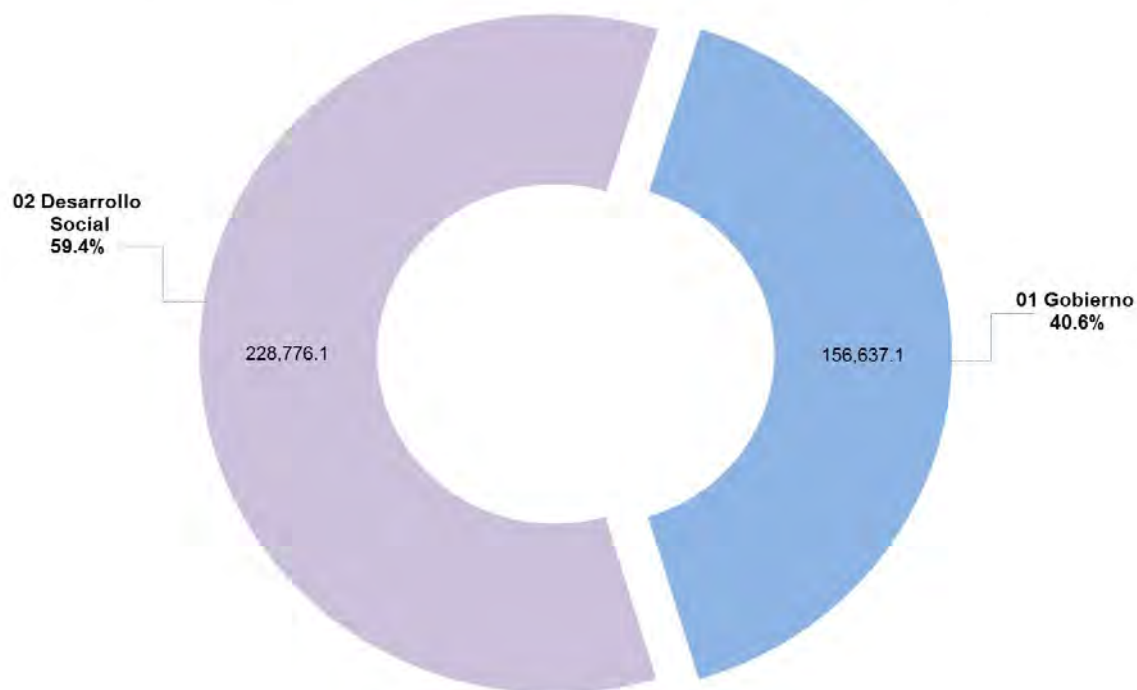


Fuente: Elaboración del OSFEM, con información de la Cuenta Pública de la Entidad.

De acuerdo a la información presentada por la entidad, se analizó el cumplimiento porcentual de metas respecto al egreso ejercido, identificando que el total del egreso ejercido fue del 100.0 por ciento con un cumplimiento de metas del 98.8 por ciento; asimismo todas las dependencias generales presentaron un egreso ejercido de 100 por ciento y un cumplimiento de metas mayor al 90 por ciento, lo cual indica un adecuado control en la planeación del recurso ejercido y las metas realizadas por Dependencia General.

EGRESO EJERCIDO POR FINALIDAD

Sistema Municipal para el Desarrollo Integral de la Familia de Huixquilucan



Fuente: Elaboración del OSFEM, con información de la Cuenta Pública de la Entidad.

De acuerdo a la fiscalización realizada al egreso ejercido por finalidad, se aprecia que la entidad ejerció el 59.4 por ciento del recurso en la finalidad de desarrollo social, reflejado principalmente en las funciones de 02 06 protección social y 02 03 salud.



CLASIFICACIONES DEL GASTO

Sistema Municipal para el Desarrollo Integral de la Familia de Huixquilucan (Miles de pesos)						
Clasificación del Estado Analítico del Ejercicio del Presupuesto de Egresos	Egresos					
	Aprobado	Modificado	Comprometido	Devengado	Pagado	Ejercido ¹
Por Objeto del Gasto	263,249.4	385,413.2	-105.0	40.4	385,477.8	385,413.2
Económica (por Tipo de Gasto)	263,249.4	385,413.2	-105.0	40.4	385,477.8	385,413.2
Administrativa	263,249.4	385,413.2	-105.0	40.4	385,477.8	385,413.2
Funcional (Finalidad y Función)	263,249.4	385,413.2	-105.0	40.4	385,477.8	385,413.2

Fuente: Elaboración del OSFEM, con información de la Cuenta Pública de la Entidad.

Nota 1: El egreso ejercido es el total del egreso erogado, el cual comprende la suma del egreso comprometido, devengado y pagado

Derivado del análisis a las Clasificaciones del Gasto, se identificó que la entidad presentó las mismas cifras tanto en el Estado Analítico del Ejercicio del Presupuesto de Egresos por Objeto del Gasto, como en los reportes de las Clasificaciones Económica, Administrativa y Funcional.

AUTORIZACIÓN DE LAS MODIFICACIONES EN LA LEY DE INGRESOS Y PRESUPUESTO DE EGRESOS

Sistema Municipal para el Desarrollo Integral de la Familia de Huixquilucan (Miles de pesos)			
Ley de Ingresos Estimada	Ley de Ingresos Modificada	Diferencia	Cuenta con Autorización del Órgano de Gobierno
263,249.4	398,113.3	-134,863.9	Si

Fuente: Elaboración del OSFEM, con información de la Cuenta Pública de la Entidad.

Sistema Municipal para el Desarrollo Integral de la Familia de Huixquilucan (Miles de pesos)			
Presupuesto de Egresos Aprobado	Presupuesto de Egresos Modificado	Diferencia	Cuenta con Autorización del Órgano de Gobierno
263,249.4	385,413.2	-122,163.8	Si

Fuente: Elaboración del OSFEM, con información de la Cuenta Pública de la Entidad.

Como resultado de la revisión a las modificaciones realizadas a la Ley de Ingresos Estimada y Presupuesto de Egresos Aprobado, se identificó que cuentan con la autorización de la Junta de Gobierno.



FISCALIZACIÓN AL AVANCE MENSUAL DEL PRESUPUESTO

Sistema Municipal para el Desarrollo Integral de la Familia de Huixquilucan	
Núm.	Descripción de los Hallazgos Determinados
1	Los montos por fuente de financiamiento de los Ingresos difieren de los montos por fuente de financiamiento de los Egresos.
2	Los importes reportados por la entidad en la Ley de Ingresos Recaudada, no reflejan la eficiencia recaudatoria establecida en la Ley de Ingresos Modificada del presupuesto acumulado al mes correspondiente.
3	La entidad presentó un desahorro presupuestal, derivado de que el egreso ejercido es mayor al ingreso recaudado y la ejecución de metas no coincide con la programación trimestral y/o la entidad reflejó un ingreso recaudado mayor al ingreso ejercido sin ejecutar las metas conforme a lo programado.
4	Se presentaron proyectos donde el presupuesto ejercido al trimestre es mayor al presupuesto de egresos modificado anual autorizado.
5	Se identificaron partidas del gasto donde el presupuesto ejercido al trimestre es mayor al presupuesto anual modificado.
6	El ente presentó partidas del gasto con egreso ejercido al trimestre sin presupuesto autorizado.
7	El ente presenta diferencia en el presupuesto de egresos por ejercer de acuerdo a la aplicación de los momentos contables.
8	Se identificó en el informe mensual de Egresos (E0000201800.txt) la falta de cumplimiento en la aplicación de los momentos contables.
9	El cumplimiento porcentual de metas realizadas por dependencia general difiere del porcentaje en el avance del egreso al trimestre.
10	El ente presenta porcentualmente ejecución de metas de actividad por proyecto que no corresponde a lo programado.
11	Los montos autorizados del Programa Anual de Adquisiciones del trimestre difieren de los montos pagados en el Avance de Egresos Trimestral.

Fuente: Elaboración del OSFEM, con información del informe mensual.

Como resultado de la fiscalización al avance mensual del presupuesto del ejercicio 2018, se determinaron 11 hallazgos para la entidad, es importante mencionar que el resultado de la fiscalización se dio a conocer al Contralor Municipal a través de los oficios OSFEM/AEIMPI/DPC/DAPPM/0764/19, OSFEM/AEIMPI/DPC/DAPPM/0765/19 y OSFEM/AEIMPI/DPC/DAPPM/0766/19 para que se promovieran las acciones correspondientes, de acuerdo con lo establecido en el artículo 12 segundo párrafo de la Ley de Responsabilidades Administrativas del Estado de México y Municipios.

BIENES MUEBLES E INMUEBLES

MOVIMIENTOS FINANCIEROS DE ALTAS Y BAJAS DE BIENES MUEBLES E INMUEBLES

Sistema Municipal para el Desarrollo Integral de la Familia de Huixquilucan (Miles de pesos)						
Concepto	Saldo del Estado de Situación Financiera al 31 de diciembre de 2017 (A)	Balanza de Comprobación		Saldo del Estado de Situación Financiera 2017 + altas - bajas contables 2018 (D) A+B-C	Saldo del Estado de Situación Financiera al 31 de diciembre de 2018 (E)	Variación (D - E)
		Altas 2018 (B)	Bajas 2018 (C)			
Terrenos	925.0	0.0	0.0	925.0	925.0	0.0
Edificios no Habitacionales	12,939.7	0.0	0.0	12,939.7	12,939.7	0.0
Mobiliario y Equipo de Administración	4,464.4	1,437.7	335.8	5,566.4	5,566.4	0.0
Mobiliario y Equipo Educativo y Recreativo	1,170.7	2,534.2	51.0	3,653.8	3,653.8	0.0
Equipo e Instrumental Médico y de Laboratorio	14,645.4	6,853.3	24.5	21,474.2	21,474.2	0.0
Vehículos y Equipo de Transporte	3,768.9	45.0	512.6	3,301.3	3,301.3	0.0
Maquinaria, Otros Equipos y Herramientas	2,264.3	2,606.5	87.4	4,783.5	4,783.5	0.0
Otros Bienes Muebles	507.7	0.0	507.7	0.0	0.0	0.0

Fuente: Elaboración del OSFEM, con información de la Cuenta Pública de la Entidad.

Derivado del análisis entre el Estado de Situación Financiera Comparativo y la Balanza de Comprobación, respecto a los movimientos financieros de altas y bajas de los bienes muebles e inmuebles realizados por la entidad, se identificó que los registros contables coinciden.



MOVIMIENTOS ADMINISTRATIVOS DE ALTAS Y BAJAS DE BIENES MUEBLES E INMUEBLES

Sistema Municipal para el Desarrollo Integral de la Familia de Huixquilucan (Miles de pesos)				
Fuente	Muebles		Inmuebles	
	Altas	Bajas	Altas	Bajas
Cuenta Pública	12,970.0	923.7	0.0	0.0
Reportes Mensuales	10,924.6	0.0	0.0	0.0
Diferencia	2,045.4	923.7	0.0	0.0

Fuente: Elaboración del OSFEM, con información de la Cuenta Pública de la Entidad.

Como resultado del análisis comparativo entre el Reporte de Cuenta Pública y los Reportes Mensuales, respecto a los movimientos administrativos de altas y bajas de los bienes muebles e inmuebles realizados por la entidad, se identificó que los registros de altas y bajas de Bienes Muebles difieren.

COMPARATIVO DE SALDOS ENTRE LOS INVENTARIOS DE BIENES MUEBLES E INMUEBLES Y EL ESTADO DE SITUACIÓN FINANCIERA



Fuente: Elaboración del OSFEM, con información de la Cuenta Pública de la Entidad.

De acuerdo al análisis comparativo realizado entre los saldos de los Inventarios de Bienes Muebles e Inmuebles y el Estado de Situación Financiera Comparativo presentados por la entidad, se detectó que los saldos de los bienes muebles coinciden; no obstante, existe diferencia por 12,939.7 miles de pesos en el Inventario de Bienes Inmuebles.



DEPRECIACIÓN DE BIENES MUEBLES E INMUEBLES

Sistema Municipal para el Desarrollo Integral de la Familia de Huixquilucan (Miles de pesos)			
Cuenta	Estado de Situación Financiera	Inventario	Reporte de Depreciación
Bienes Muebles	23.8	5,920.3	23.8
Bienes Inmuebles	0.0	0.0	0.0

Fuente: Elaboración del OSFEM, con información de la Cuenta Pública de la Entidad.

Como resultado del análisis de la depreciación acumulada del ejercicio 2018, se identificó que el saldo registrado en el Estado de Situación Financiera Comparativo coincide con el Reporte de Depreciación; sin embargo difiere con lo que revelan el Inventario de Bienes Muebles; asimismo, no se realizó el registro contable de la depreciación de la cuenta de edificios no habitacionales.



PROCEDIMIENTOS DE BAJA DE BIENES MUEBLES E INMUEBLES REALIZADOS EN EL EJERCICIO

Sistema Municipal para el Desarrollo Integral de la Familia de Huixquilucan

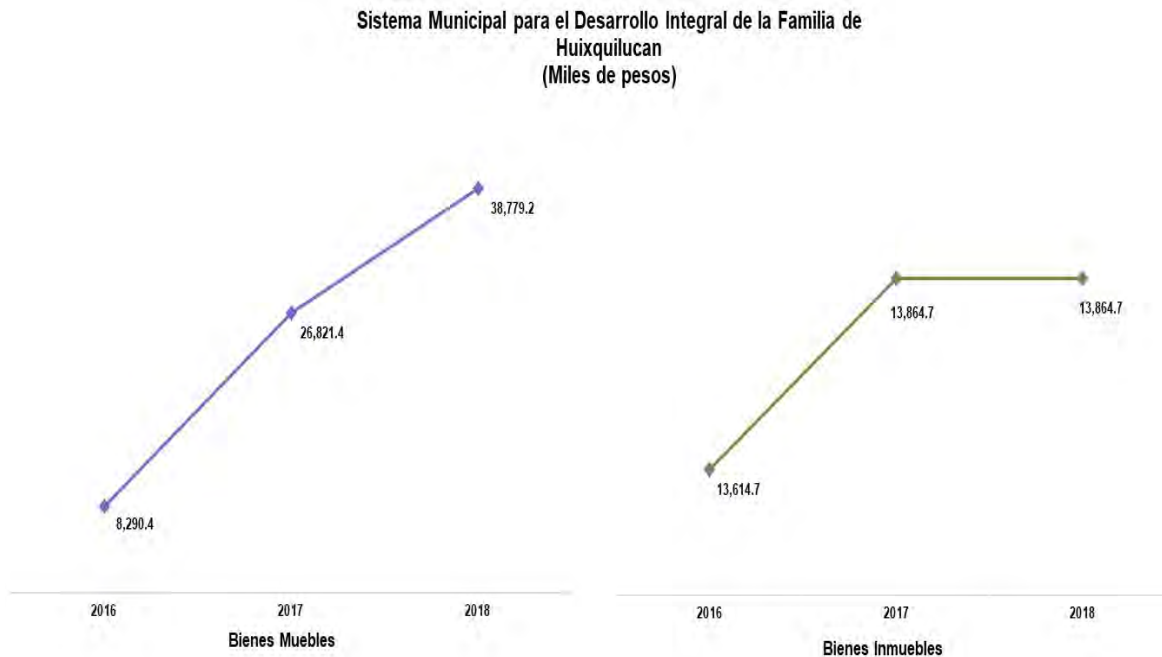
Hallazgos Determinados en el Procedimiento de Baja por Enajenación y Obsolescencia

- a) Únicamente 30 estudios técnicos se encuentran firmados por un experto en la materia y 29 presentan sólo nombre y firma del responsable, en ambos casos, no se acredita el conocimiento de quien realizó los estudios con documentos oficiales como cédula profesional o certificado.
- b) La constancia de desincorporación de material contaminante, está suscrita por la Directora General de Ecología y Medio Ambiente, sin embargo, no hace mención de los materiales retirados.
- c) No se remitió a este Órgano Técnico la publicación de la convocatoria como lo establece el Numeral Sexagésimo Tercero fracción V párrafo segundo de los Lineamientos antes referidos.
- d) Los avalúos suscritos por el Lic. Ramón Fonseca Flores fueron elaborados con fecha 2 de diciembre de 2016, mismos que a la fecha de la subasta no son vigentes, de conformidad al Código de Procedimientos Civiles del Estado de México en su artículo 2.230
- e) El acta de fallo omite: Los nombre de las personas que compraron las bases, los servidores públicos presentes en el acto o integrantes del Comité de Arrendamientos, Adquisiciones de Inmuebles y Enajenaciones y la descripción de los bienes subastados.
- f) Tanto en el procedimiento de baja por enajenación como en el de obsolescencia, se instruyó a la Tesorería realizar la baja contable de los bienes, afectando la cuenta 3221 Resultado de Ejercicio Anteriores, por lo que el registro contable se deberá realizar en apego a lo establecido en la Guía Contabilizadora del Manual Único de Contabilidad Gubernamental para las Dependencias y Entidades Públicas del Gobierno y Municipios del Estado de México.

Fuente: Elaboración del OSFEM, con información de la Cuenta Pública de la Entidad.

Derivado de la revisión a los procedimientos de baja por enajenación y obsolescencia, este Órgano Técnico dio a conocer a la entidad los hallazgos determinados a dichos procedimientos a través de los oficios OSFEM/AIMPI/DPC/DAPPM/0617/2018 y OSFEM/AEIMPI/DPC/DAPPM/3807/18 para llevar a cabo las acciones correspondientes.

COMPORTAMIENTO DE BIENES MUEBLES E INMUEBLES DEL PERIODO 2016 – 2018



Fuente: Elaboración del OSFEM, con información de la Cuenta Pública de la Entidad.

De acuerdo al análisis realizado al comportamiento de los bienes muebles e inmuebles durante el periodo 2016 – 2018, se identifica que los bienes muebles presentan una tendencia creciente, en el ejercicio 2018 se adquirieron bienes principalmente en las cuentas de equipo e instrumental médico y de laboratorio, maquinaria, otros equipos y herramientas, así como mobiliario y equipo educacional y recreativo, con relación a los bienes inmuebles no realizaron movimientos en el ejercicio 2018.



FISCALIZACIÓN SEMESTRAL DE BIENES MUEBLES E INMUEBLES

Sistema Municipal para el Desarrollo Integral de la Familia de Huixquilucan	
Núm.	Descripción de los Hallazgos Determinado
1	Los Inventarios de Bienes Muebles e Inmuebles no cumplen con los requisitos establecidos en los Lineamientos para la Integración del Informe Mensual Municipal, dado que se presenta en un formato diferente al requerido.
2	Los Inventarios de Bienes Muebles e Inmuebles no se encuentran actualizados.
3	En el Inventario de Bienes Inmuebles se detectó una variación entre los bienes reportados al 30 de junio 2018 y los bienes al 31 de diciembre 2018; sin embargo, en los Reportes Mensuales no se reflejaron movimientos.
4	En el Inventario de Bienes Muebles existen bienes que de acuerdo a sus características no están clasificados en las cuentas contables correspondientes.
5	En el Inventario de Bienes Muebles se registran 85 bienes en la cuenta 1249, la cual no se utiliza en el Estado de México.
6	Los importes determinados en la Conciliación Físico - Contable de los Bienes Muebles difieren de la Hoja de Trabajo.
7	La entidad presentó diferencias entre la Conciliación y la Balanza de Comprobación.
8	Las altas y bajas de los bienes muebles registrados en la Balanza de Comprobación difieren con los Reportes Mensuales de Bienes Muebles.
9	El saldo de la depreciación acumulada en la Balanza de Comprobación, no coincide con lo reportado en el Inventario de Bienes Muebles e Inmuebles y Reporte Analítico.

Fuente: Elaboración del OSFEM, con información del Informe mensual.

Como resultado de la fiscalización de la información contable y administrativa de los bienes muebles e inmuebles del ejercicio 2018 se determinaron 9 hallazgos, es importante mencionar que el resultado de la fiscalización se dio a conocer al Contralor Municipal a través de los oficios OSFEM/AEIMPI/DPC/DAPPM/0667/19 y OSFEM/AEIMPI/DPC/DAPPM/1977/19 para que se promovieran las acciones correspondientes de acuerdo a lo establecido en el artículo 12 segundo párrafo de la Ley de Responsabilidades Administrativas del Estado de México y Municipios.



EVALUACIÓN DE PROGRAMAS



ÍNDICE GENERAL DE DESEMPEÑO

Aspectos Evaluados			
Seguimiento de los Indicadores	Total de Aspectos Evaluados	Total de Aspectos Cumplidos	Porcentaje Alcanzado
Evaluación Programática Presupuestal	39	10	25.6
Matriz de Indicadores para Resultados (MIR)	10	0	0.0
Transparencia en el Ámbito Municipal	52	20	38.5
Documentos para el Desarrollo Institucional	4	3	75.0
Competencia Laboral de los Servidores Públicos	3	1	33.3
Programa Anual de Evaluación (PAE)	7	0	0.0
Resultado:	Crítico		172.4

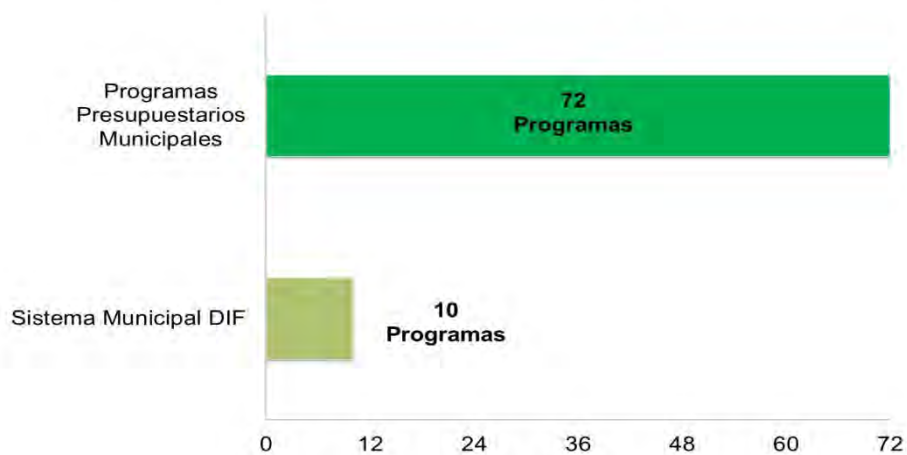
Fuente: Elaboración del OSFEM.

Semaforización	
0-200.0	Crítico
200.1-400.0	Suficiente
400.1-600.0	Adecuado

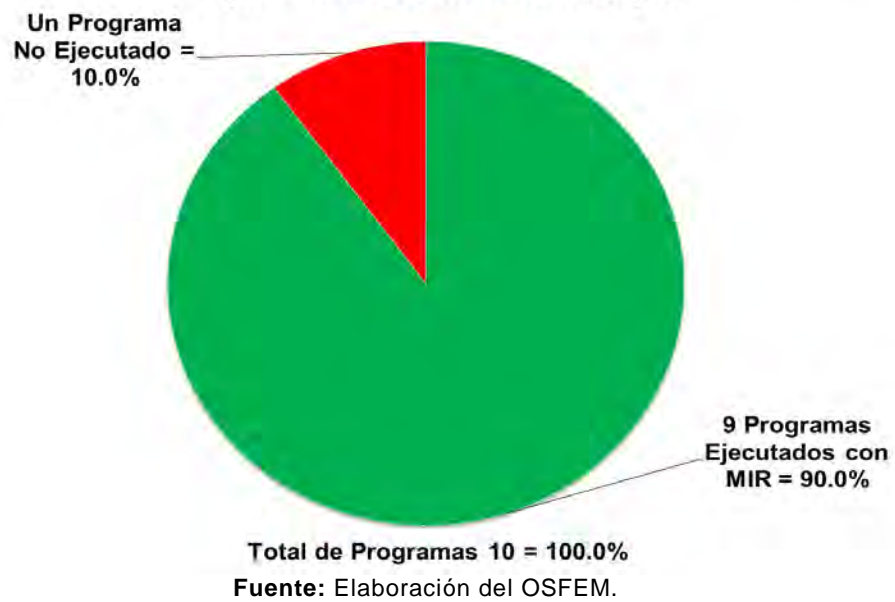
PROGRAMAS PRESUPUESTARIOS EJECUTADOS POR LA ENTIDAD MUNICIPAL Y MIR

A continuación, se muestran los programas presupuestarios municipales que debieron ser ejecutados por el Sistema Municipal DIF, con base en el fundamento jurídico y en la Estructura Programática Municipal 2018.

Programas Presupuestarios Municipales



Programas Presupuestarios Ejecutados por la Entidad Municipal





**SISTEMA MUNICIPAL PARA EL DESARROLLO
DE LA FAMILIA DE HUIXQUILUCAN**



Para el ejercicio fiscal 2018, el Órgano Superior de Fiscalización del Estado de México identificó que el Sistema Municipal DIF ejecutó 9 de los 10 programas presupuestarios en materia de Asistencia Social establecidos en la Estructura Programática, en los cuales utilizó las Matrices de Indicadores para Resultados (MIR) señaladas en el Manual para la Planeación, Programación y Presupuesto de Egresos Municipal para el ejercicio fiscal 2018.

Bajo ese contexto, se especifican a continuación los Programas Presupuestarios ejecutados por la entidad y en los que aplicó la MIR:

9 Programas Presupuestarios incluidos en su Programa Anual con MIR		
Núm.	Programas Presupuestarios	Recomendaciones
1	Prevención Médica para la Comunidad	Continuar con las estrategias establecidas, para la promoción, prevención y fomento de la salud pública, a fin de contribuir a la disminución de enfermedades y mantener un buen estado de salud de la población municipal.
2	Alimentación para la Población Infantil	Continuar con las estrategias establecidas, a fin de disminuir la desnutrición, el sobrepeso y la obesidad en la población preescolar en zonas indígenas, rurales y urbano marginadas del territorio estatal.
3	Alimentación y Nutrición Familiar	Continuar con las estrategias establecidas, con el propósito de elevar el estado nutricional de grupos vulnerables, promover la autosuficiencia alimenticia en zonas y comunidades marginadas, y fomentar hábitos adecuados de consumo alimentario entre la población en general.
4	Protección a la Población Infantil y Adolescente	Continuar con las estrategias establecidas para garantizar el respeto a los derechos de los infantes y adolescentes, incluyendo aquellos que se encuentran en condiciones de marginación no acompañada, con acciones que mejoren su bienestar y desarrollo.
5	Atención a Personas con Discapacidad	Continuar con las estrategias establecidas, a fin de dar seguimiento a proyectos orientados a fortalecer la prevención, rehabilitación e integración social, de las personas con discapacidad, con la participación activa de la población en general, promoviendo el desarrollo de esta población en condiciones de respeto y dignidad.
6	Apoyo a los Adultos Mayores	Continuar con las estrategias establecidas para fomentar una cultura de respeto y trato digno a los adultos mayores, fortalecer su lugar en la familia y en la sociedad, así como fomentar las acciones tendientes a procurar una atención oportuna y de calidad a los adultos mayores en materia de salud, nutrición, educación, cultura y recreación, y atención psicológica-jurídica, para que éste disfrute de un envejecimiento digno y contribuir a su autosuficiencia.



SISTEMA MUNICIPAL PARA EL DESARROLLO
DE LA FAMILIA DE HUIXQUILUCAN



9 Programas Presupuestarios incluidos en su Programa Anual con MIR		
Núm.	Programas Presupuestarios	Recomendaciones
7	Desarrollo Integral de la Familia	Continuar con las estrategias establecidas para fomentar la integración familiar, el respeto y el impulso de valores que permitan a cada individuo que la integra tener un desarrollo armónico, sano, pleno que asista al mejoramiento en las condiciones de vida y empoderando el respeto a los derechos de la niñez, adolescentes mujeres, discapacitados y adultos mayores.
8	El Papel Fundamental de la Mujer y la Perspectiva de Género	Continuar con las estrategias establecidas que promueven, en todos los ámbitos sociales, la perspectiva de género, como una condición necesaria para el desarrollo integral de la sociedad, en igualdad de condiciones, oportunidades, derechos y obligaciones.
9	Oportunidades para los Jóvenes	Continuar con las estrategias establecidas, a fin de brindar más y mejores oportunidades a los jóvenes para que puedan alcanzar un desarrollo físico – mental adecuado, que les permita incorporarse a la sociedad de manera productiva.
Número de Recomendaciones		9

Fuente: Elaboración del OSFEM.

Por último, se muestra el Programa Presupuestario que no fue programado por el Sistema Municipal DIF y no contó con MIR.

Un Programa Presupuestario No Programado y sin MIR		
Núm.	Programa Presupuestario	Recomendaciones
1	Pueblos Indígenas	Programa Anual: Atender a lo establecido en los artículos 2, inciso B, fracción IX de la Constitución Política de los Estados Unidos Mexicanos; 17 de la Constitución Política del Estado Libre y Soberano de México y 69, fracción I, inciso q), 77 y 78 de la Ley Orgánica Municipal del Estado de México. Se recomienda incluir acciones orientadas al quehacer gubernamental para impulsar el desarrollo integral de los pueblos indígenas con la participación social y el respeto a sus costumbres y tradiciones.



Un Programa Presupuestario No Programado y sin MIR		
Núm.	Programa Presupuestario	Recomendaciones
1	Pueblos Indígenas	MIR: Usar las MIR para los programas presupuestarios ejecutados por el municipio, conforme a lo establecido en el Manual para la Planeación, Programación y Presupuesto de Egresos Municipal correspondiente, a fin de dar atención a lo estipulado en el artículo 54 de la Ley General de Contabilidad Gubernamental, así como a los Lineamientos para la Construcción y Diseño de Indicadores de Desempeño mediante la Metodología de Marco Lógico, emitidos por el Consejo Nacional de Armonización Contable (CONAC), publicados en el Diario Oficial de la Federación de fecha 16 de mayo de 2013.
Número de Recomendaciones		2

Fuente: Elaboración del OSFEM.

La aplicación de la Metodología del Marco Lógico para los procesos de planeación, programación y presupuestación, permite ejecutar los recursos de la entidad municipal orientados a un Presupuesto basado en Resultados, tendiente a optimizar la planeación del desarrollo de la administración pública.

EVALUACIÓN PROGRAMÁTICA PRESUPUESTAL

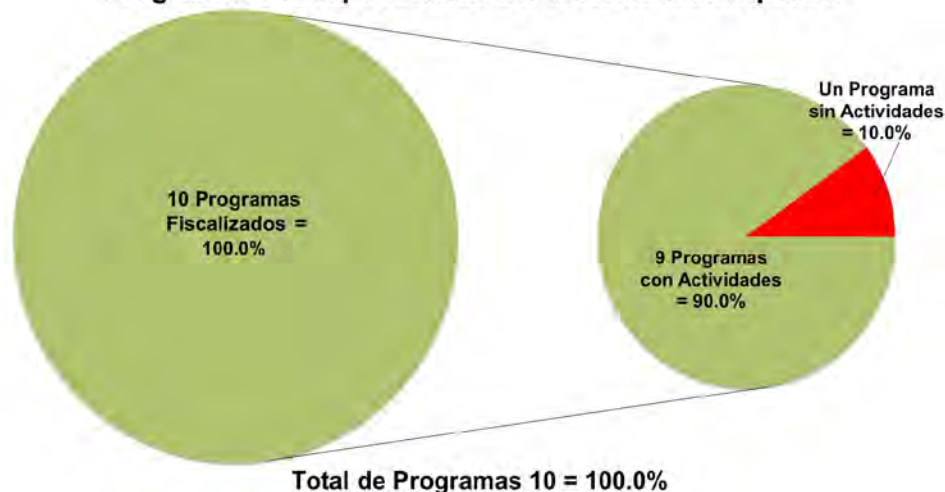
El Órgano Superior de Fiscalización del Estado de México determinó evaluar el cumplimiento de las metas físicas establecidas en los Programas Anuales (PA) de las entidades fiscalizables en el ejercicio 2018, teniendo como alcance los siguientes 10 programas presupuestarios en materia de Asistencia Social:

Programas Presupuestarios	
Prevención Médica para la Comunidad	Atención a Personas con Discapacidad
Alimentación para la Población Infantil	Apoyo a los Adultos Mayores
Alimentación y Nutrición Familiar	Desarrollo Integral de la Familia
Pueblos Indígenas	El Papel Fundamental de la Mujer y la Perspectiva de Género
Protección a la Población Infantil y Adolescente	Oportunidades para los Jóvenes

Fuente: Elaboración del OSFEM.

Bajo este contexto, el Sistema Municipal DIF ejecutó 9 de los 10 programas evaluados como se muestra en la siguiente gráfica:

Cobertura de Fiscalización a las Metas Físicas de los Programas Presupuestarios del Sistema Municipal DIF



Fuente: Elaboración del OSFEM, con información de la Cuenta Pública de la entidad.

Dicha evaluación permite al Sistema Municipal DIF identificar, porcentualmente, el nivel de cumplimiento alcanzado a través del ejercicio de su gestión, a efecto de reorientar acciones e implementar políticas públicas con mayor enfoque a las necesidades de la población. En ese sentido, se presentan los resultados alcanzados en el ejercicio 2018 por la entidad municipal:

Descripción	Porcentaje de cumplimiento de las Metas del Proyecto	Estado Analítico del Presupuesto de Egresos 2018 (miles de pesos)		Recomendaciones
		Presupuesto		
		Anual	(Pagado + Devengado)	
Programa: Prevención Médica para la Comunidad (Cinco proyectos)				
Proyecto: Medicina Preventiva	87.2	6,053.6	6,053.6	El Sistema Municipal DIF alcanzó el 87.2 por ciento de las metas del proyecto establecido en su Programa Anual 2018; sin embargo, ejerció el 100.0 por ciento del monto presupuestal. Se recomienda implementar estrategias, a partir de un adecuado proceso de planeación, programación y presupuestación, a fin de adoptar el Presupuesto basado en Resultados, así como alinear las metas con base en el presupuesto.



SISTEMA MUNICIPAL PARA EL DESARROLLO
DE LA FAMILIA DE HUIXQUILUCAN



Descripción	Porcentaje de cumplimiento de las Metas del Proyecto	Estado Analítico del Presupuesto de Egresos 2018 (miles de pesos)		Recomendaciones
		Presupuesto		
		Anual	(Pagado + Devengado)	
Proyecto: Vigilancia y Blindaje Epidemiológico	65.0	12,201.4	12,201.4	La entidad municipal alcanzó el 65.0 por ciento de las metas del proyecto establecido en su Programa Anual 2018; sin embargo, ejerció el 100.0 por ciento del monto presupuestal. Se recomienda implementar medidas, a partir de un adecuado proceso de planeación, programación y presupuestación, a fin de adoptar el Presupuesto basado en Resultados, así como alinear las metas con base en el presupuesto. Bajo ese contexto, se presume una presunta responsabilidad.
Proyecto: Promoción de la Salud	119.0	23,356.0	23,356.0	El Sistema Municipal DIF refleja una inadecuada planeación al superar con el 19.0 por ciento las metas del proyecto establecido en su Programa Anual 2018; sin embargo, ejerció el 100.0 por ciento del monto presupuestal. Se recomienda implementar medidas correctivas, a partir de un adecuado proceso de planeación, programación y presupuestación, a fin de adoptar el Presupuesto basado en Resultados, así como alinear las metas con base en el presupuesto y explicar el rebase en el Programa Anual.
Proyecto: Prevención de las Adicciones	155.0	3,349.9	3,349.9	El ente fiscalizable refleja una inadecuada planeación al superar con el 55.0 por ciento las metas del proyecto establecido en su Programa Anual 2018; sin embargo, ejerció el 100.0 por ciento del monto presupuestal. Se recomienda implementar medidas correctivas, a partir de un adecuado proceso de planeación, programación y presupuestación, a fin de adoptar el Presupuesto basado en Resultados, así como alinear las metas con base en el presupuesto y explicar el rebase en el Programa Anual.



SISTEMA MUNICIPAL PARA EL DESARROLLO
DE LA FAMILIA DE HUIXQUILUCAN



Descripción	Porcentaje de cumplimiento de las Metas del Proyecto	Estado Analítico del Presupuesto de Egresos 2018 (miles de pesos)		Recomendaciones
		Presupuesto		
		Anual	(Pagado + Devengado)	
Proyecto: Entornos y Comunidades Saludables	No programado	No presupuestado		La entidad municipal no programó ni presupuestó este proyecto, no atendiendo a lo establecido en los artículos 9, 403 y 404, fracciones I a la XIII de la Ley General de Salud; 69, fracción I, inciso ñ) de la Ley Orgánica Municipal del Estado de México; 11 y 16 de la Ley de Asistencia Social del Estado de México; 38, 72 y 75 de la Ley de Derechos y Cultura Indígena del Estado de México; 11, fracciones II y IV de la Ley de Desarrollo Social del Estado de México y 2.42, Libro Segundo "De la Salud" del Código Administrativo del Estado de México. Se recomienda incluir acciones de apoyo para combatir los problemas que amenazan la salud integral de las personas, familias y comunidades, al fortalecer las conductas saludables que benefician a su población, todo esto a través de la promoción de políticas públicas que fomenten la creación de entornos favorables a la salud y refuercen el poder de las comunidades sobre los determinantes de su salud.
Programa: Alimentación para la Población Infantil (Dos proyectos)				
Proyecto: Desayunos Escolares	99.7	2,704.1	2,704.1	El Sistema Municipal DIF alcanzó el 99.7 por ciento de las metas del proyecto establecido en su Programa Anual 2018, así mismo ejerció el 100.0 por ciento del monto presupuestal. Se recomienda continuar con las estrategias establecidas, a partir de un adecuado proceso de planeación, programación y presupuestación, a fin de adoptar el Presupuesto basado en Resultados.
Proyecto: Desayuno Escolar Comunitario	96.6	762.3	762.3	El ente municipal alcanzó el 96.6 por ciento de las metas del proyecto establecido en su Programa Anual 2018, así mismo ejerció el 100.0 por ciento del monto presupuestal. Se recomienda continuar con las estrategias establecidas, a partir de un adecuado proceso de planeación, programación y presupuestación, a fin de adoptar el Presupuesto basado en Resultados.



SISTEMA MUNICIPAL PARA EL DESARROLLO
DE LA FAMILIA DE HUIXQUILUCAN



Descripción	Porcentaje de cumplimiento de las Metas del Proyecto	Estado Analítico del Presupuesto de Egresos 2018 (miles de pesos)		Recomendaciones
		Presupuesto		
		Anual	(Pagado + Devengado)	
Programa: Alimentación y Nutrición Familiar (Cinco proyectos)				
Proyecto: Estudios Nutricionales	96.7	187.2	187.2	La entidad alcanzó el 96.7 por ciento de las metas del proyecto establecido en su Programa Anual 2018, así mismo ejerció el 100.0 por ciento del monto presupuestal. Se recomienda continuar con las estrategias establecidas, a partir de un adecuado proceso de planeación, programación y presupuestación, a fin de adoptar el Presupuesto basado en Resultados.
Proyecto: Dotación Alimenticia a Población Marginada	26.3	354.0	354.0	El organismo descentralizado alcanzó solo el 26.3 por ciento de las metas del proyecto establecido en su Programa Anual 2018; sin embargo, ejerció el 100.0 por ciento del monto presupuestal. Se recomienda implementar medidas correctivas, a partir de un adecuado proceso de planeación, programación y presupuestación, a fin de adoptar el Presupuesto basado en Resultados, así como mantener congruencia entre las metas del proyecto y el presupuesto y explicar el destino final de los recursos financieros. Bajo ese contexto, se presume una presunta responsabilidad.
Proyecto: Cultura Alimentaria	105.3	504.7	504.7	El Sistema Municipal DIF alcanzó el 105.3 por ciento de las metas del proyecto establecido en su Programa Anual 2018, así mismo ejerció el 100.0 por ciento del monto presupuestal. Se recomienda continuar con las estrategias establecidas, a partir de un adecuado proceso de planeación, programación y presupuestación, a fin de adoptar el Presupuesto basado en Resultados.



SISTEMA MUNICIPAL PARA EL DESARROLLO
DE LA FAMILIA DE HUIXQUILUCAN



Descripción	Porcentaje de cumplimiento de las Metas del Proyecto	Estado Analítico del Presupuesto de Egresos 2018 (miles de pesos)		Recomendaciones
		Presupuesto		
		Anual	(Pagado + Devengado)	
Proyecto: Asistencia Alimentaria a Familias	100.0	173.6	173.6	La entidad fiscalizable cumplió con el 100.0 por ciento de las metas del proyecto establecido en su Programa Anual 2018, así mismo ejerció el 100.0 por ciento del monto presupuestal. Se recomienda continuar con las estrategias establecidas, a partir de un adecuado proceso de planeación, programación y presupuestación, a fin de adoptar el Presupuesto basado en Resultados.
Proyecto: Huertos Familiares	88.2	485.8	485.8	El organismo descentralizado alcanzó el 88.2 por ciento de las metas del proyecto establecido en su Programa Anual 2018; sin embargo, ejerció el 100.0 por ciento del monto presupuestal. Se recomienda implementar estrategias, a partir de un adecuado proceso de planeación, programación y presupuestación, a fin de adoptar el Presupuesto basado en Resultados.
Programa: Pueblos Indígenas (Cuatro proyectos)				
Proyecto: Concertación para el Desarrollo de los Pueblos Indígenas	No programado	No presupuestado		El Sistema Municipal DIF no programó ni presupuestó este proyecto, no atendiendo a lo establecido en los artículos 2, inciso B, fracción IX de la Constitución Política de los Estados Unidos Mexicanos; 17 de la Constitución Política del Estado Libre y Soberano de México y 69, fracción I, inciso q), 77 y 78 de la Ley Orgánica Municipal del Estado de México. Se recomienda realizar actividades enfocadas a coordinar y concertar con instancias del sector público y privado, la ejecución de acciones que coadyuven a elevar el nivel de vida a la población de las comunidades indígenas, con pleno respeto a su identidad cultural.



SISTEMA MUNICIPAL PARA EL DESARROLLO
DE LA FAMILIA DE HUIXQUILUCAN



Descripción	Porcentaje de cumplimiento de las Metas del Proyecto	Estado Analítico del Presupuesto de Egresos 2018 (miles de pesos)		Recomendaciones
		Presupuesto		
		Anual	(Pagado + Devengado)	
Proyecto: Capacitación a Población Indígena	No programado	No presupuestado		El ente fiscalizable no programó ni presupuestó este proyecto, no atendiendo a lo establecido en los artículos 2, inciso B, fracción IX de la Constitución Política de los Estados Unidos Mexicanos; 17 de la Constitución Política del Estado Libre y Soberano de México y 69, fracción I, inciso q), 77 y 78 de la Ley Orgánica Municipal del Estado de México. Se recomienda realizar acciones que se enfocan a capacitar a la población de los pueblos indígenas, para integrarlos a la economía formal, a fin de fortalecer sus ingresos familiares y elevar sus condiciones de vida.
Proyecto: Proyectos de Desarrollo en Comunidades Indígenas	No programado	No presupuestado		El organismo descentralizado no programó ni presupuestó este proyecto, no atendiendo a lo establecido en los artículos 2, inciso B, fracción IX de la Constitución Política de los Estados Unidos Mexicanos; 17 de la Constitución Política del Estado Libre y Soberano de México y 69, fracción I, inciso q), 77 y 78 de la Ley Orgánica Municipal del Estado de México. Se recomienda realizar actividades enfocadas a la promoción y financiamiento de proyectos para disminuir los rezagos en servicios e incorporar a los habitantes de las comunidades indígenas a un trabajo que le permita la obtención de ingresos.
Proyecto: Difusión y Protección de las Manifestaciones y el Patrimonio Cultural de los Pueblos Indígenas	No programado	No presupuestado		El Sistema Municipal DIF no programó ni presupuestó este proyecto, no atendiendo a lo establecido en los artículos 2, inciso B, fracción IX de la Constitución Política de los Estados Unidos Mexicanos; 17 de la Constitución Política del Estado Libre y Soberano de México y 69, fracción I, inciso q), 77 y 78 de la Ley Orgánica Municipal del Estado de México. Se recomienda realizar acciones enfocadas a la asistencia, promoción, difusión y protección de los espacios que pertenecen a la población de comunidades indígenas donde se desarrollan actividades culturales.



SISTEMA MUNICIPAL PARA EL DESARROLLO
DE LA FAMILIA DE HUIXQUILUCAN



Descripción	Porcentaje de cumplimiento de las Metas del Proyecto	Estado Analítico del Presupuesto de Egresos 2018 (miles de pesos)		Recomendaciones
		Presupuesto		
		Anual	(Pagado + Devengado)	
Programa: Protección a la Población Infantil y Adolescente (Tres proyectos)				
Proyecto: Detección y Prevención de Niños en Situación de Calle	84.7	1,965.7	1,965.7	La entidad municipal alcanzó el 84.7 por ciento de las metas del proyecto establecido en su Programa Anual 2018; sin embargo, ejerció el 100.0 por ciento del monto presupuestal. Se recomienda implementar estrategias, a partir de un adecuado proceso de planeación, programación y presupuestación, a fin de adoptar el Presupuesto basado en Resultados.
Proyecto: Menores en Situación de Migración no Acompañada	No programado	No presupuestado		El organismo descentralizado no programó ni presupuestó este proyecto, no atendiendo a lo establecido en los artículos 23 y 52 de la Ley de los Derechos de Niñas, Niños y Adolescentes del Estado de México; 3, fracciones I y IV de la Ley que crea los Organismos Públicos Descentralizados de Asistencia Social, de Carácter Municipal, denominados "Sistemas Municipales para el Desarrollo Integral de la Familia"; 17, fracción XX de la Ley de Educación del Estado de México; así como las Reglas de Operación de los Programas de Desarrollo Social "Otorgamiento de Becas a Niñas, Niños y Adolescentes Repatriados y en Riesgo de Migración" y "Entrega de Becas METRUM" emitidas por el Sistema para el Desarrollo Integral de la Familia del Estado de México. Se recomienda llevar a cabo actividades coordinadas entre el Sistema Municipal DIF y el DIF Estatal, encaminadas a la prevención de los riesgos asociados a la migración, así como la atención de las necesidades de la niñez y los adolescentes migrantes y repatriados que viajan solos, así como la atención de la problemática colateral a que están expuestos, incluye la promoción de acciones coordinadas de protección y contención familiar y comunitaria con organizaciones sociales civiles.



SISTEMA MUNICIPAL PARA EL DESARROLLO
DE LA FAMILIA DE HUIXQUILUCAN



Descripción	Porcentaje de cumplimiento de las Metas del Proyecto	Estado Analítico del Presupuesto de Egresos 2018 (miles de pesos)		Recomendaciones
		Presupuesto		
		Anual	(Pagado + Devengado)	
Proyecto: Promoción de la Participación Infantil y Adolescente	No programado	No presupuestado		El ente fiscalizable no programó ni presupuestó este proyecto, no atendiendo a lo establecido en los artículos 23 y 52 de la Ley de los Derechos de Niñas, Niños y Adolescentes del Estado de México; 3, fracciones I y IV de la Ley que crea los Organismos Públicos Descentralizados de Asistencia Social, de Carácter Municipal, denominados "Sistemas Municipales para el Desarrollo Integral de la Familia"; 17, fracción XX de la Ley de Educación del Estado de México; así como las Reglas de Operación de los Programas de Desarrollo Social "Otorgamiento de Becas a Niñas, Niños y Adolescentes Repatriados y en Riesgo de Migración" y "Entrega de Becas METRUM" emitidas por el Sistema para el Desarrollo Integral de la Familia del Estado de México. Se recomienda incluir actividades orientadas a fomentar y difundir los derechos de la niñez y los adolescentes, con el objeto de que cuenten con las herramientas necesarias para su conocimiento, defensa y ejercicio de sus derechos e impulsar en ellos los valores de igualdad, respeto y tolerancia.
Programa: Atención a Personas con Discapacidad (Cinco proyectos)				
Proyecto: Orientación e Información sobre Discapacidad	No programado	No presupuestado		El Sistema Municipal DIF no programó ni presupuestó este proyecto, no atendiendo a lo establecido en los artículos 3 y 7, fracción I de la Ley General para la Inclusión de las Personas con Discapacidad; 3, fracciones I, II, V y VII de la Ley que crea los Organismos Públicos Descentralizados de Asistencia Social, de Carácter Municipal, denominados "Sistemas Municipales para el Desarrollo Integral de la Familia"; 7, fracción V y 41, fracción III de la Ley de Asistencia Social del Estado de México y Municipios y 12, fracción II de la Ley de Desarrollo Social del Estado de México. Se recomienda instrumentar acciones coadyuvantes en la prevención y disminución de la incidencia - prevalencia de las enfermedades y lesiones que conllevan a la discapacidad.



SISTEMA MUNICIPAL PARA EL DESARROLLO
DE LA FAMILIA DE HUIXQUILUCAN



Descripción	Porcentaje de cumplimiento de las Metas del Proyecto	Estado Analítico del Presupuesto de Egresos 2018 (miles de pesos)		Recomendaciones
		Presupuesto		
		Anual	(Pagado + Devengado)	
Proyecto: Capacitación a Personas con Discapacidad	86.8	1,411.3	1,411.3	El Sistema Municipal DIF alcanzó el 86.8 por ciento de las metas del proyecto establecido en su Programa Anual 2018; sin embargo, ejerció el 100.0 por ciento del monto presupuestal. Se recomienda implementar estrategias, a partir de un adecuado proceso de planeación, programación y presupuestación, a fin de adoptar el Presupuesto basado en Resultados, así como alinear las metas con base en el presupuesto.
Proyecto: Promoción para el Trabajo Productivo de Personas con Discapacidad	100.0	9,356.5	9,356.5	La entidad fiscalizable cumplió con el 100.0 por ciento de las metas del proyecto establecido en su Programa Anual 2018, así mismo ejerció el 100.0 por ciento del monto presupuestal. Se recomienda continuar con las estrategias establecidas, a partir de un adecuado proceso de planeación, programación y presupuestación, a fin de adoptar el Presupuesto basado en Resultados.
Proyecto: Atención Médica y Paramédica a Personas con Discapacidad	73.2	2,674.7	2,674.7	La entidad municipal alcanzó el 73.2 por ciento de las metas del proyecto establecido en su Programa Anual 2018, sin embargo, ejerció el 100.0 por ciento del monto presupuestal. Se recomienda implementar medidas, a partir de un adecuado proceso de planeación, programación y presupuestación, a fin de adoptar el Presupuesto basado en Resultados, así como mantener congruencia entre las metas del proyecto. Bajo ese contexto, se presume una presunta responsabilidad.
Proyecto: Atención Terapéutica a Personas con Discapacidad	80.0	720.8	720.8	El organismo descentralizado alcanzó el 80.0 por ciento de las metas del proyecto establecido en su Programa Anual 2018; sin embargo, ejerció el 100.0 por ciento del monto presupuestal. Se recomienda implementar estrategias, a partir de un adecuado proceso de planeación, programación y presupuestación, a fin de adoptar el Presupuesto basado en Resultados, así como alinear las metas con base en el presupuesto. Bajo ese contexto, se presume una presunta responsabilidad.



SISTEMA MUNICIPAL PARA EL DESARROLLO
DE LA FAMILIA DE HUIXQUILUCAN



Descripción	Porcentaje de cumplimiento de las Metas del Proyecto	Estado Analítico del Presupuesto de Egresos 2018 (miles de pesos)		Recomendaciones
		Presupuesto		
		Anual	(Pagado + Devengado)	
Programa: Apoyo a los Adultos Mayores (Dos proyectos)				
Proyecto: Asistencia Social a los Adultos Mayores	110.3	9,154.8	9,154.8	La entidad fiscalizable alcanzó el 110.3 por ciento de las metas del proyecto establecido en su Programa Anual 2018, así mismo ejerció el 100.0 por ciento del monto presupuestal. Se recomienda implementar medidas correctivas, a partir de un adecuado proceso de planeación, programación y presupuestación, a fin de adoptar el Presupuesto basado en Resultados, así como alinear las metas con base en el presupuesto.
Proyecto: Círculos de Adultos Mayores	107.8	3,006.8	3,006.8	El ente municipal alcanzó el 107.8 por ciento de las metas del proyecto establecido en su Programa Anual 2018, así mismo ejerció el 100.0 por ciento del monto presupuestal. Se recomienda continuar con las estrategias establecidas, a partir de un adecuado proceso de planeación, programación y presupuestación, a fin de adoptar el Presupuesto basado en Resultados.
Programa: Desarrollo Integral de la Familia (Cuatro proyectos)				
Proyecto: Fomento a la Integración de la Familia	93.7	4,161.7	4,161.7	El Sistema Municipal DIF alcanzó el 93.7 por ciento de las metas del proyecto establecido en su Programa Anual 2018, así mismo ejerció el 100.0 por ciento del monto presupuestal. Se recomienda continuar con las estrategias establecidas, a partir de un adecuado proceso de planeación, programación y presupuestación, a fin de adoptar el Presupuesto basado en Resultados.



SISTEMA MUNICIPAL PARA EL DESARROLLO
DE LA FAMILIA DE HUIXQUILUCAN



Descripción	Porcentaje de cumplimiento de las Metas del Proyecto	Estado Analítico del Presupuesto de Egresos 2018 (miles de pesos)		Recomendaciones
		Presupuesto		
		Anual	(Pagado + Devengado)	
Proyecto: Atención a Víctimas por Maltrato y Abuso	128.1	6,032.7	6,032.7	El Sistema Municipal DIF refleja una inadecuada planeación al superar con el 28.1 por ciento las metas del proyecto establecido en su Programa Anual 2018; sin embargo, ejerció el 100.0 por ciento del monto presupuestal. Se recomienda implementar medidas correctivas, a partir de un adecuado proceso de planeación, programación y presupuestación, a fin de adoptar el Presupuesto basado en Resultados, así como alinear las metas con base en el presupuesto y explicar el rebase en el Programa Anual.
Proyecto: Servicios Jurídico Asistenciales a la Familia	118.1	10,866.7	10,866.7	La entidad municipal refleja una inadecuada planeación al superar con el 18.1 por ciento las metas del proyecto establecido en su Programa Anual 2018; sin embargo, ejerció el 100.0 por ciento del monto presupuestal. Se recomienda implementar medidas correctivas, a partir de un adecuado proceso de planeación, programación y presupuestación, a fin de adoptar el Presupuesto basado en Resultados, así como alinear las metas con base en el presupuesto y explicar el rebase en el Programa Anual.
Proyecto: Orientación y Atención Psicológica y Psiquiátrica	113.1	2,932.4	2,932.4	El organismo descentralizado refleja una inadecuada planeación al superar con el 13.1 por ciento las metas del proyecto establecido en su Programa Anual 2018; sin embargo, ejerció el 100.0 por ciento del monto presupuestal. Se recomienda implementar medidas correctivas, a partir de un adecuado proceso de planeación, programación y presupuestación, a fin de adoptar el Presupuesto basado en Resultados, así como alinear las metas con base en el presupuesto y explicar el rebase en el Programa Anual.



SISTEMA MUNICIPAL PARA EL DESARROLLO
DE LA FAMILIA DE HUIXQUILUCAN



Descripción	Porcentaje de cumplimiento de las Metas del Proyecto	Estado Analítico del Presupuesto de Egresos 2018 (miles de pesos)		Recomendaciones
		Presupuesto		
		Anual	(Pagado + Devengado)	
Programa: El Papel Fundamental de la Mujer y la Perspectiva de Género (Cinco proyectos)				
Proyecto: Capacitación de la Mujer para el Trabajo	125.4	4,308.3	4,308.3	El ente fiscalizable refleja una inadecuada planeación al superar con el 25.4 por ciento las metas del proyecto establecido en su Programa Anual 2018; sin embargo, ejerció el 100.0 por ciento del monto presupuestal. Se recomienda implementar medidas correctivas, a partir de un adecuado proceso de planeación, programación y presupuestación, a fin de adoptar el Presupuesto basado en Resultados, así como alinear las metas con base en el presupuesto y explicar el rebase en el Programa Anual.
Proyecto: Atención Educativa a Hijos de Madres Trabajadoras	118.7	30,560.1	30,560.1	El organismo descentralizado refleja una inadecuada planeación al superar con el 18.7 por ciento las metas del proyecto establecido en su Programa Anual 2018; sin embargo, ejerció el 100.0 por ciento del monto presupuestal. Se recomienda implementar medidas correctivas, a partir de un adecuado proceso de planeación, programación y presupuestación, a fin de adoptar el Presupuesto basado en Resultados, así como alinear las metas con base en el presupuesto y explicar el rebase en el Programa Anual.
Proyecto: Proyectos Productivos para el Desarrollo de la Mujer	No programado	No presupuestado		El ente público descentralizado no programó ni presupuestó este proyecto, no atendiendo a lo establecido en los artículos 7, fracción III, 30, fracción VI, 31 y 34, fracción V de la Ley de Igualdad de Trato y Oportunidades entre Mujeres y Hombres del Estado de México; 11, fracción III de la Ley de Desarrollo Social del Estado de México y 162, fracción VII de la Ley Orgánica Municipal del Estado de México. Se recomienda incluir actividades de diseño, promoción y asistencia técnica para el desarrollo de proyectos productivos, que permitan a las mujeres obtener ingresos económicos o beneficios que apoyen su bienestar.



SISTEMA MUNICIPAL PARA EL DESARROLLO
DE LA FAMILIA DE HUIXQUILUCAN



Descripción	Porcentaje de cumplimiento de las Metas del Proyecto	Estado Analítico del Presupuesto de Egresos 2018 (miles de pesos)		Recomendaciones
		Presupuesto		
		Anual	(Pagado + Devengado)	
Proyecto: Fomento a la Cultura de Igualdad de Género	86.0	1,392.5	1,392.5	La entidad fiscalizable alcanzó el 86.0 por ciento de las metas del proyecto establecido en su Programa Anual 2018; sin embargo, ejerció el 100.0 por ciento del monto presupuestal. Se recomienda implementar estrategias, a partir de un adecuado proceso de planeación, programación y presupuestación, a fin de adoptar el Presupuesto basado en Resultados, así como alinear las metas con base en el presupuesto.
Proyecto: Atención Integral a la Madre Adolescente	83.1	2,190.6	2,190.6	El Sistema Municipal DIF alcanzó el 83.1 por ciento de las metas del proyecto establecido en su Programa Anual 2018; sin embargo, ejerció el 100.0 por ciento del monto presupuestal. Se recomienda implementar estrategias, a partir de un adecuado proceso de planeación, programación y presupuestación, a fin de adoptar el Presupuesto basado en Resultados, así como alinear las metas con base en el presupuesto.
Programa: Oportunidades para los Jóvenes (Cuatro proyectos)				
Proyecto: Bienestar y Orientación Juvenil	109.0	1,196.0	1,196.0	El organismo descentralizado alcanzó el 109.0 por ciento de las metas del proyecto establecido en su Programa Anual 2018, así mismo ejerció el 100.0 por ciento del monto presupuestal. Se recomienda continuar con las estrategias establecidas, a partir de un adecuado proceso de planeación, programación y presupuestación, a fin de adoptar el Presupuesto basado en Resultados.
Proyecto: Promoción del Desarrollo Integral del Adolescente	97.9	7,437.3	7,437.3	La entidad fiscalizable alcanzó el 97.9 por ciento de las metas del proyecto establecido en su Programa Anual 2018, así mismo ejerció el 100.0 por ciento del monto presupuestal. Se recomienda continuar con las estrategias establecidas, a partir de un adecuado proceso de planeación, programación y presupuestación, a fin de adoptar el Presupuesto basado en Resultados.



SISTEMA MUNICIPAL PARA EL DESARROLLO
DE LA FAMILIA DE HUIXQUILUCAN



Descripción	Porcentaje de cumplimiento de las Metas del Proyecto	Estado Analítico del Presupuesto de Egresos 2018 (miles de pesos)		Recomendaciones
		Presupuesto		
		Anual	(Pagado + Devengado)	
Proyecto: Expresión Juvenil	No programado	No presupuestado		El Sistema Municipal DIF no programó ni presupuestó este proyecto, no atendiendo a lo establecido en los artículos 21, 22, 23 y 24 de la Ley de la Juventud del Estado de México. Se recomienda emprender acciones, dirigidas a los jóvenes, con la finalidad de reconocer su talento creando espacios de participación y expresión social, cultural y política.
Proyecto: Asistencia Social a la Juventud	No programado	No presupuestado		El organismo descentralizado no programó ni presupuestó este proyecto, no atendiendo a lo establecido en los artículos 21, 22, 23 y 24 de la Ley de la Juventud del Estado de México. Se recomienda contemplar acciones encaminadas a disminuir los rezagos más apremiantes para la juventud y su comunidad, mediante la realización de brigadas de trabajo comunitario que atienda a sus necesidades y así mismo permita su inclusión y participación en la aportación de sus conocimientos y habilidades a la solución a problemas locales.
Número de Recomendaciones				39

Fuente: Elaboración del OSFEM, con información de la Cuenta Pública de la entidad.

MATRIZ DE INDICADORES PARA RESULTADOS (MIR)

En la Cuenta Pública 2018, el Órgano Superior de Fiscalización del Estado de México llevó a cabo la evaluación de los resultados de los indicadores del nivel “Componente”, correspondientes a las Matrices de Indicadores para Resultados de los programas presupuestarios con los que operaron las entidades fiscalizables; en virtud de que los indicadores a nivel Componente, miden los bienes y servicios generados y/o entregados a los beneficiados, de acuerdo a los resultados esperados.



Para evaluar los resultados de los referidos indicadores, el Órgano Técnico de la Legislatura estableció el alcance de revisión, partiendo de los 10 programas de la muestra a fiscalizar, a efecto de identificar la congruencia entre el resultado obtenido del indicador y el avance programático alcanzado en el proyecto alineado al mismo; sin embargo, se excluye un programa, ya que la entidad no los desarrolló.

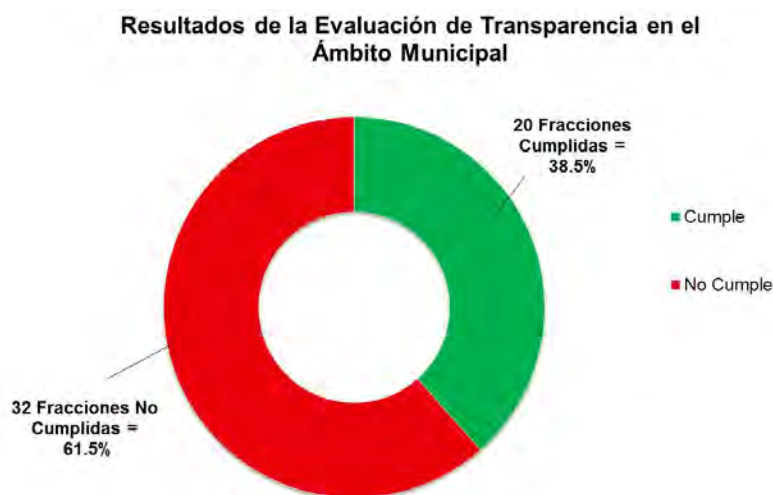
Bajo este contexto, los 9 programas seleccionados son los siguientes:

Programas Presupuestarios Fiscalizados con los Resultados de la MIR		
Programas Presupuestarios	Hallazgos	Recomendaciones
Prevención Médica para la Comunidad	Los resultados de estos programas no se presentan, toda vez que la entidad municipal reportó indicadores del nivel Actividad que no son congruentes entre los niveles Componente, Propósito y Fin.	Aplicar los principios de la lógica horizontal y vertical de la Metodología del Marco Lógico (MML) en cada uno de los indicadores correspondientes a los niveles de Actividad, Componente, Propósito y Fin, constatando la congruencia entre los resultados que obtienen como las variables que los integran.
Alimentación para la Población Infantil		
Alimentación y Nutrición Familiar		
Protección a la Población Infantil y Adolescente		
Apoyo a los Adultos Mayores		
Desarrollo Integral de la Familia		
El Papel Fundamental de la Mujer y Perspectiva de Género		
Oportunidades para los Jóvenes		
Atención a Personas con Discapacidad	El resultado de este programa no se presenta, toda vez que la entidad municipal no desarrolló los indicadores de desempeño integrados en la MIR correspondiente.	Implementar acciones encaminadas a promover la congruencia entre la aplicación de los indicadores de desempeño y la ejecución de los programas presupuestarios, considerando la Metodología de Marco Lógico con base en las Matrices de Indicadores para Resultados, en el marco de los principios de la Gestión para Resultados, así como verificar la información que se remite al OSFEM en lo subsecuente.
Número de Recomendaciones		2

Fuente: Elaboración del OSFEM, con información de la Cuenta Pública de la entidad.

TRANSPARENCIA EN EL ÁMBITO MUNICIPAL

En virtud de que la transparencia es un elemento base de la democracia que da credibilidad y legitimidad al sistema político, en todas las esferas del gobierno, fortaleciendo la rendición de cuentas, el Órgano Técnico de la Legislatura ejerció acciones de fiscalización en este rubro, midiendo el nivel de cumplimiento al mandato legal mediante este indicador. A continuación, se muestra el resultado:



Hallazgo	Recomendación
El Sistema Municipal DIF solo dio cumplimiento a las fracciones I, II, III, IV, V, VI, VII, VIII, XIII, XIV, XVI, XVII, XX, XXV, XXVII, XXXV, XXXVI, XXXVIII, XLI y XLIII de las cincuenta y dos establecidas en el artículo 92 de la Ley de Transparencia y Acceso a la Información Pública del Estado de México y Municipios (LTAIPEMyM).	Implementar acciones enfocadas a la promoción del derecho de acceso a la información pública de la ciudadanía a través de su sitio de internet y de la Plataforma Nacional, según corresponda la información a que se refiere la Ley de Transparencia y Acceso a la Información Pública del Estado de México y Municipios (LTAIPEMyM).
Resultado de la Evaluación: Insuficiente	

Fuente: Elaboración del OSFEM.

DOCUMENTOS PARA EL DESARROLLO INSTITUCIONAL

Para lograr una eficiente administración pública municipal es indispensable que la entidad cuente con los manuales de organización y de procedimientos, así mismo con el Organigrama y el Reglamento Interior, por lo cual el Órgano Superior de Fiscalización del Estado de México verificó la existencia y actualización de dichos documentos mediante la aplicación de este indicador.

A continuación, se detalla el resultado de la revisión a la información remitida por la entidad:



Hallazgo	Recomendación
La entidad fiscalizable presentó evidencia documental que sustenta que cuenta con el Manual de Procedimientos, el Reglamento Interior y el Organigrama; sin embargo, carece del Manual de Organización.	Mantener actualizados los referidos documentos básicos del Sistema Municipal DIF, a fin de eficientar su gestión municipal, así mismo elaborar y aprobar el Manual de Organización.
Resultado de la Evaluación: Bueno	

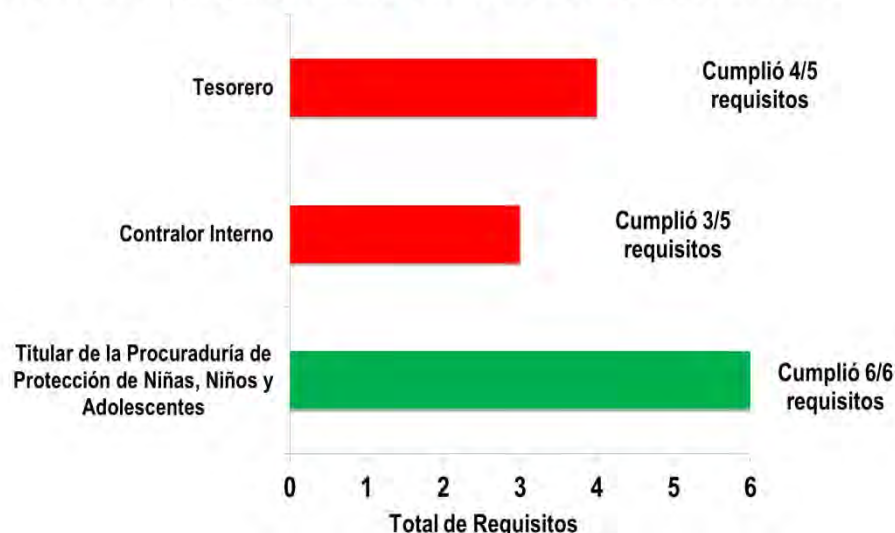
Fuente: Elaboración del OSFEM.

COMPETENCIA LABORAL DE LOS SERVIDORES PÚBLICOS

El Órgano Superior de Fiscalización del Estado de México determinó evaluar la competencia laboral de los servidores públicos adscritos a las diferentes áreas del Sistema Municipal DIF, verificando el cumplimiento de los artículos 32, 96, fracción I y 113 de la Ley Orgánica Municipal del Estado de México, 15 Ter y 20 Ter de la Ley que crea los Organismos Públicos Descentralizados de Asistencia Social de Carácter Municipal, Denominados “Sistemas Municipales para el Desarrollo Integral de la Familia”, con la finalidad de emitir recomendaciones que incidan en las actividades inherentes al puesto que desempeñan.

En este sentido, la evaluación de la competencia laboral se realizó con la información proporcionada por la entidad fiscalizable, cuyos resultados son los siguientes:

Evaluación de la Competencia Laboral de los Servidores Públicos



Fuente: Elaboración del OSFEM.

Como se muestra en la gráfica anterior, algunos de los servidores públicos del ente municipal no cumplen con la totalidad de los requisitos establecidos en la ley para ocupar los cargos que les fueron conferidos, los cuales se detallan a continuación:



SISTEMA MUNICIPAL PARA EL DESARROLLO
DE LA FAMILIA DE HUIXQUILUCAN



Hallazgos de la Competencia Laboral de los Servidores Públicos						
Servidor Público	Título Profesional	Experiencia Mínima de un Año	Certificación de Competencia Laboral	Constancia de No Inhabilitación	Certificado de No Antecedentes Penales	Cumple
Tesorero	No	Sí	Sí	Sí	Sí	No
<p>Recomendación: Contratar un Tesorero que cumpla con lo establecido en los artículos 32 y 96, fracción I de la Ley Orgánica Municipal del Estado de México y 15 Ter de la Ley que crea los Organismos Públicos Descentralizados de Asistencia Social, de Carácter Municipal, denominados "Sistemas Municipales para el Desarrollo Integral de la Familia".</p>						
Contralor Interno	No	Sí	No	Sí	Sí	No
<p>Recomendación: Contratar un Contralor Interno que cumpla con los requisitos establecidos en los artículos 32, 96, fracción I y 113 de la Ley Orgánica Municipal del Estado de México.</p>						

Servidor Público	Título Profesional	Cédula Profesional	Experiencia Mínima de tres Años	Nombramiento de su Cargo en la Entidad	Constancia de No Inhabilitación	Certificado de No Antecedentes Penales	Cumple
Titular de la Procuraduría de Protección de Niñas, Niños y Adolescentes	Sí	Sí	Sí	Sí	Sí	Sí	Sí
<p>Recomendación: Mantener la vigencia de la certificación y continuar dando cumplimiento a lo establecido en los artículos 32 de la Ley Orgánica Municipal del Estado de México y 20 Ter de la Ley que crea los Organismos Públicos Descentralizados de Asistencia Social, de Carácter Municipal, denominado "Sistemas Municipales para el Desarrollo Integral de la Familia".</p>							

Fuente: Elaboración del OSFEM.



PROGRAMA ANUAL DE EVALUACIÓN (PAE)

En el marco del artículo 79 de la Ley General de Contabilidad Gubernamental y en términos de la disposición Décimo Quinta de los “Lineamientos Generales para la Evaluación de los Programas Presupuestarios Municipales”, el Órgano Superior de Fiscalización del Estado de México realizó la revisión del cumplimiento que la entidad fiscalizable dio a estas disposiciones, mostrándose a continuación el resultado:

Aspectos Evaluados	Cumple	Recomendaciones
Publicación del PAE en la página web	No	Elaborar y publicar en su página web el Programa Anual de Evaluación (PAE), en términos de los artículos 79 de la Ley General de Contabilidad Gubernamental y 327 del Código Financiero del Estado de México y Municipios y Décimo Quinta de los “Lineamientos Generales para la Evaluación de los Programas Presupuestarios Municipales”.
Programas Presupuestarios	No	Para años subsecuentes, especificar dentro del Programa Anual de Evaluación, los programas presupuestarios ejecutados por la entidad fiscalizable que serán sujetos de evaluación, a fin de atender lo establecido en la disposición Décimo Quinta de los “Lineamientos Generales para la Evaluación de los Programas Presupuestarios Municipales”.
Sujetos Evaluados	No	Para años subsecuentes, describir en el Programa Anual de Evaluación, los sujetos evaluados, conforme a la disposición Décimo Quinta de los “Lineamientos Generales para la Evaluación de los Programas Presupuestarios Municipales”.
Tipos de Evaluación que se llevarán a cabo	No	Para años subsecuentes, definir los tipos de evaluación que se llevarán a cabo para evaluar los programas presupuestarios establecidos en su Programa Anual de Evaluación, a fin de atender las disposiciones Décimo Segunda y Décimo Quinta de los “Lineamientos Generales para la Evaluación de los Programas Presupuestarios Municipales”.
Calendario de Ejecución	No	Para años subsecuentes, realizar el calendario de ejecución, mismo que deberá estar establecido en su Programa Anual de Evaluación, a fin de atender la disposición Décimo Quinta de los “Lineamientos Generales para la Evaluación de los Programas Presupuestarios Municipales”.



SISTEMA MUNICIPAL PARA EL DESARROLLO
DE LA FAMILIA DE HUIXQUILUCAN



Aspectos Evaluados	Cumple	Recomendaciones
Publicación de los Resultados de las Evaluaciones y Personas que las realizan	No	Para años subsecuentes, difundir los documentos y resultados de las evaluaciones aplicadas a los programas presupuestarios en su página web, así como informar sobre las personas que las realizaron, con el objeto de dar cumplimiento a lo establecido en el artículo 79 de la Ley General de Contabilidad Gubernamental y en los “Lineamientos Generales para la Evaluación de los Programas Presupuestarios Municipales”, específicamente en su Capítulo III, Disposición Décima Primera y el Capítulo X, Disposición Vigésima Cuarta.
Convenio para la Mejora del Desempeño y Resultados Gubernamentales	No	Para años subsecuentes, celebrar el Convenio para la Mejora del Desempeño y Resultados Gubernamentales, que firmarán conjuntamente los sujetos evaluados con la Unidad de Información, Planeación, Programación y Evaluación, en coordinación con la Tesorería y la Contraloría Municipal, con el objeto de dar cumplimiento a los “Lineamientos Generales para la Evaluación de los Programas Presupuestarios Municipales”, específicamente en su Capítulo IX, disposición Vigésima Tercera y el Capítulo X, disposición Vigésima Cuarta.
Número de Recomendaciones		7

Fuente: Elaboración del OSFEM.

SEGUIMIENTO A LA EVALUACIÓN PROGRAMÁTICA

Las evaluaciones que realiza el Órgano Superior de Fiscalización del Estado de México las informa al Sistema Municipal DIF mediante los pliegos de recomendaciones y a la Contraloría Interna a través de los oficios de promoción, los resultados de las evaluaciones de los indicadores en cuestión, se dieron a conocer mediante los siguientes oficios:

Pliegos de Recomendaciones de Evaluación	Oficios de Promoción de Acciones de Evaluación	Fechas de Emisión	Fechas de Acuse
OSFEM/AEDI/DADM/3111/2018	OSFEM/AEDI/DADM/3112/2018	31 de agosto de 2018	12 de septiembre de 2018
OSFEM/AEDI/DADM/3586/2018	OSFEM/AEDI/DADM/3587/2018	05 de octubre de 2018	10 de octubre de 2018
OSFEM/AEDI/DADM/4257/2018	OSFEM/AEDI/DADM/4258/2018	26 de noviembre de 2018	28 de noviembre de 2018
OSFEM/AEDI/DADM/647/2019	OSFEM/AEDI/DADM/648/2019	08 de marzo de 2019	19 de marzo de 2019



RESULTADO DE LA FISCALIZACIÓN



SISTEMA MUNICIPAL PARA EL DESARROLLO
DE LA FAMILIA DE HUIXQUILUCAN



HALLAZGOS CON MONTOS POR ACLARAR

CUMPLIMIENTO FINANCIERO

Sistema Municipal para el Desarrollo Integral de la Familia de Huixquilucan				
Núm.	Hallazgos	Monto por Aclarar	Normatividad Infringida	Reincidencia respecto al ejercicio anterior
1	<p>De acuerdo a la verificación realizada a las cuentas contables que integran la estructura del Estado de Situación Financiera Comparativo utilizadas por la entidad municipal, para el ejercicio 2018, se identificó que utilizaron la cuenta contable: Documentos Comerciales por Pagar a Largo Plazo con un saldo por 14,010.8 miles de pesos.</p> <p>Adicionalmente se verificó que desde ejercicios anteriores, se ha estado utilizando dicha cuenta contable, es decir, la entidad municipal es reincidente en su uso, lo que se contraponen al Manual Único de Contabilidad Gubernamental para las Dependencias y Entidades Públicas del Gobierno y Municipios del Estado de México vigente, siendo éste el instrumento normativo básico para el sistema contable, en el que se sustenta el registro correcto de las operaciones; mismo que muestra la Lista e Instructivo de Cuentas así como la Guía Contabilizadora para el Registro Contable y Presupuestal de Operaciones Específicas.</p>	14,010.8	<p>Artículos 20, 21, 22, 36, 37 fracción II, 41, 84 y 85 fracción I y III de la Ley General de Contabilidad Gubernamental, 342, 343, 344 párrafo primero y 352 del Código Financiero del Estado de México y Municipios, 95 fracción IV de la Ley Orgánica Municipal del Estado de México y Manual Único de Contabilidad Gubernamental para las Dependencias y Entidades Públicas del Gobierno y Municipios del Estado de México 2018.</p>	Si
2	<p>Derivado de la revisión a las cuentas contables con saldo en el Anexo al Estado de Situación Financiera, se identificó que las cuentas contables Bancos/Tesorería por un importe de 1,140.2 miles de pesos, Deudores Diversos por Cobrar a Corto Plazo por un importe de 1.6 miles de pesos, Retenciones y Contribuciones por Pagar a Corto Plazo por un importe de 124.2 miles de pesos no corresponden a su naturaleza económica</p>	1,266.0	<p>Artículos 22, 84 y 85 fracción I y III de la Ley General de Contabilidad Gubernamental, 339, 341, 342, 343, 344 párrafo primero, 352 y 356 del Código Financiero del Estado de México y Municipios, 95 fracción IV de la Ley Orgánica Municipal del Estado de México y Manual Único de Contabilidad Gubernamental para las Dependencias y Entidades Públicas del Gobierno y Municipios del Estado México 2018.</p>	Si
3	<p>Como resultado de la revisión a las cuentas contables a corto plazo en el Anexo al Estado de Situación Financiera, se aprecia que las cuentas contables de Proveedores por Pagar a corto plazo por un importe de 571.5 miles de pesos y Retenciones y Contribuciones por Pagar a Corto Plazo por un importe de 3.2 miles de pesos presentan antigüedad mayor a un año. Con relación al Informe de Resultados del ejercicio anterior, la entidad municipal muestra reincidencia en sus saldos.</p>	574.7	<p>Artículos 16, 17, 18, 19, 21, 22, 23, 33, 34, 35, 36, 37 fracción II, 38, 40, 41, 43, 44, 52, 84 y 85 fracción I y III de la Ley General de Contabilidad Gubernamental, 50 fracción IX y XIV, 51 párrafos segundo y tercero de la Ley de Responsabilidades Administrativas del Estado de México y Municipios, 95 fracciones I, IV, IX y XVI de la Ley Orgánica Municipal del Estado de México, Manual Único de Contabilidad Gubernamental para las Dependencias y Entidades Públicas del Gobierno y Municipios del Estado de México 2018 y Título Segundo de las obligaciones del titular del área administrativa, numeral 104 de los Lineamientos de Control Financiero y Administrativo para las Entidades Fiscalizables Municipales del Estado de México, publicados en el Periódico Oficial "Gaceta de Gobierno" del Estado de México número 9 de fecha 11 de Julio de 2013.</p>	Si
4	<p>De la fiscalización realizada a la cuenta contable de Resultados de Ejercicios Anteriores, se identificó que las aplicaciones contables que afectan a la cuenta por un importe de 994.1 miles de pesos, no presentan la justificación del Órgano de Gobierno, de acuerdo a las políticas de registro del Manual Único de Contabilidad Gubernamental para las Dependencias y Entidades Públicas del Gobierno y Municipios del Estado de México vigente..</p>	994.1	<p>Artículos 21 y 22 de la Ley General de Contabilidad Gubernamental, en cumplimiento con las políticas de registro para Resultado de Ejercicios Anteriores segundo párrafo del Manual Único de Contabilidad Gubernamental para las Dependencias y Entidades Públicas del Gobierno y Municipios del Estado de México 2018, 342, 344 párrafo primero y 352 párrafo tercero del Código Financiero del Estado de México y Municipios y numeral 104 de los Lineamientos de Control Financiero y Administrativo para las Entidades Fiscalizables Municipales del Estado de México, publicados en el Periódico Oficial "Gaceta de Gobierno" del Estado de México número 9 de fecha 11 de Julio de 2013.</p>	Si



SISTEMA MUNICIPAL PARA EL DESARROLLO DE LA FAMILIA DE HUIXQUILUCAN



Sistema Municipal para el Desarrollo Integral de la Familia de Huixquilucan

Núm.	Hallazgos	Monto por Aclarar	Normatividad Infringida	Reincidencia respecto al ejercicio anterior
5	<p>Como resultado de la revisión en el cumplimiento de las disposiciones establecidas en la Ley de Disciplina Financiera de las Entidades Federativas y los Municipios en su artículo 21 en materia de servicios personales de acuerdo al artículo 10 fracción I, incisos a) y b) y Transitorio sexto, se identificó que la entidad no presentó la información solicitada de manera correcta y completa de acuerdo al oficio número OSFEM/AEIMP/DFICP/DFCPM/1305/19 de fecha 26 de junio de 2019 por lo que impidió realizar la fiscalización.</p> <p>El DIF deberá cumplir con las disposiciones establecidas en la Ley de Disciplina Financiera de las Entidades Federativas y los Municipios para cada uno de los conceptos que se mencionan.</p>		Artículo 21 en relación a las disposiciones establecidas en el artículo 10 fracción I y transitorio sexto de la Ley de Disciplina Financiera de las Entidades Federativas y los Municipios.	
6	<p>Derivado del comparativo entre los saldos finales de las cuentas contables de ISSEMYM registrados en el Anexo al Estado de Situación Financiera por el ayuntamiento y la confirmación de saldos con las entidades federales y estatales, se identificaron diferencias el ISSEMYM por 12,196.0 miles de pesos.</p> <p>El DIF deberá cumplir de manera oportuna con el pago de sus obligaciones, de acuerdo a la normatividad para cada uno de los conceptos que se mencionan.</p> <p>N1: A través del Oficio número OSFEM/AEIMP/DFICP/DFCPM/757/19 de fecha 28/05/2019 y del Oficio número OSFEM/AEIMP/DFICP/DFCPM/1772 de fecha 26/07/2019 en vías de colaboración se solicitó a la Comisión Federal de Electricidad la confirmación de saldos al 31 de diciembre de 2018 y no se obtuvo respuesta.</p>	12,196.0	Artículos 16, 17, 18, 19, 21, 22, 23, 33, 34, 35, 36, 37, 38, 40, 41, 43, 44, 45, 52, 84 y 85 de la Ley General de Contabilidad Gubernamental y con el Manual Único de Contabilidad Gubernamental para las Dependencias y Entidades Públicas del Gobierno y Municipios del Estado de México 2018.	Si
7	<p>Como resultado de la revisión del entero al Instituto de Seguridad Social del Estado de México y Municipios (ISSEMYM), del importe de las cuotas, aportaciones y retenciones realizadas a los servidores públicos municipales, correspondientes a los ejercicios 2017 y 2018, se identificó que el importe por 465.2 miles de pesos no fue pagado al ISSEMYM.</p> <p>El DIF deberá cumplir de manera oportuna con el pago de sus obligaciones, de acuerdo a la normatividad para cada uno de los conceptos que se mencionan.</p>	465.2	Artículos 16, 17, 18, 19, 21, 22, 23, 33, 34, 35, 36, 37 fracción II, 38, 40, 41, 43, 44, 52, 84 y 85 fracción I y III de la Ley General de Contabilidad Gubernamental, 342, 343, 344 párrafo primero y 352 del Código Financiero del Estado de México y Municipios, 19, 21 de la Ley de Seguridad Social para los servidores públicos del Estado de México y Municipios, 51 fracción X de la Ley Orgánica Municipal del Estado de México, Título Segundo Lineamientos de control financiero y administrativo de las retenciones y contribuciones por pagar a corto plazo de Lineamientos de Control Financiero y Administrativo para las Entidades Fiscalizables Municipales del Estado de México, publicados en el Periódico Oficial "Gaceta de Gobierno" del Estado de México número 9 de fecha 11 de Julio de 2013 y Manual Único de Contabilidad Gubernamental para las Dependencias y Entidades Públicas del Gobierno y Municipios del Estado de México 2018.	
8	<p>Como resultado de la revisión del entero al Servicio de Administración Tributaria (SAT) de las retenciones por concepto del Impuesto Sobre la Renta (ISR) por Salarios, Honorarios y Arrendamiento, durante el ejercicio 2018, se identificó que el importe por 6,517.2 miles de pesos no fue pagado al SAT.</p> <p>El DIF deberá cumplir de manera oportuna con el pago de sus obligaciones, de acuerdo a la normatividad para el concepto que se menciona.</p>	6,517.2	Artículos 16, 17, 18, 19, 21, 22, 23, 33, 34, 35, 36, 37 fracción II, 38, 40, 41, 43, 44, 52, 84 y 85 fracción I y III de la Ley General de Contabilidad Gubernamental, 342, 343, 344 párrafo primero y 352 del Código Financiero del Estado de México y Municipios, 6 fracción I del Código Fiscal de la Federación, 51 fracción X de la Ley Orgánica Municipal del Estado de México, numeral 72 y 73 del Título Segundo Lineamientos de control financiero y administrativo de las retenciones y contribuciones por pagar a corto plazo de Lineamientos de Control Financiero y Administrativo para las Entidades Fiscalizables Municipales del Estado de México, publicados en el Periódico Oficial "Gaceta de Gobierno" del Estado de México número 9 de fecha 11 de Julio de 2013 y Manual Único de Contabilidad Gubernamental para las Dependencias y Entidades Públicas del Gobierno y Municipios del Estado de México 2018.	
9	<p>Una vez revisada la conciliación entre los ingresos y egresos presupuestarios y contables con el Estado de Actividades Comparativo, Estado Analítico de Ingresos y Estado Analítico del Ejercicio del Presupuesto de Egresos, se verificó que la entidad municipal no presenta correctamente las cifras.</p>		Artículos 16, 17, 18, 19, 21, 22, 23, 33, 34, 35, 36, 37, 38, 40, 41, 43, 44, 45, 52, 84 y 85 de la Ley General de Contabilidad Gubernamental y con el Manual Único de Contabilidad Gubernamental para las Dependencias y Entidades Públicas del Gobierno y Municipios del Estado de México 2018.	Si

FUENTE: Elaboración del OSFEM.



SISTEMA MUNICIPAL PARA EL DESARROLLO
DE LA FAMILIA DE HUIXQUILUCAN



PRESUPUESTO

Sistema Municipal para el Desarrollo Integral de la Familia de Huixquilucan (Miles de pesos)			
Núm.	Hallazgos	Importe por Aclarar	Normatividad Infringida
1	Como resultado del análisis comparativo entre el saldo del ingreso modificado del Estado Analítico de Ingresos y el saldo del egreso modificado del Estado Analítico del Ejercicio del Presupuesto de Egresos, se identificó que las cifras difieren, reflejando desequilibrio presupuestario.	12,700.1	Artículos 22, 38 y 61 de la Ley General de Contabilidad Gubernamental; 18 de la Ley Federal de Presupuesto y Responsabilidad Hacendaria; 285, 290 y 305 Código Financiero del Estado de México y Municipios y Manual para la Planeación Programación y Presupuesto de Egresos Municipal para el Ejercicio Fiscal 2018, Criterios para el proceso de integración del Proyecto de Presupuesto, 2 Programación Presupuestaria, 3 Presupuesto (Equilibrio Presupuestario).
2	Derivado del análisis al ingreso recaudado, egreso ejercido y cumplimiento de metas, se identificó que la entidad presentó un ingreso recaudado mayor al egreso ejercido; no obstante, se detectaron acciones sin ejecución y con cumplimiento porcentual de metas menores al 95.0 por ciento y mayores al 100.0 por ciento.	0.0	Artículo 2 fracción III. Ahorro Presupuestario de la Ley Federal del Presupuesto y Responsabilidad Hacendaria; Manual para la Planeación, Programación y Presupuesto de Egresos Municipal para el Ejercicio Fiscal 2018.
3	Derivado del análisis se detectó que algunas dependencias generales no ejecutaron las acciones con base a lo programado; asimismo se identificaron acciones con porcentajes de cumplimiento menores al 95.0 por ciento y mayores al 100.0 por ciento.	0.0	Artículos 7, 19 Fracción VI, 20 fracción IV y 36 de la Ley de Planeación del Estado de México y Municipios y Artículo 307 Código Financiero del Estado de México y Municipios.

BIENES MUEBLES E INMUEBLES

Sistema Municipal para el Desarrollo Integral de la Familia de Huixquilucan (Miles de pesos)			
Núm.	Hallazgos	Importe por Aclarar	Normatividad Infringida
1	Como resultado del análisis comparativo entre el Reporte de Cuenta Pública y los Reportes Mensuales, respecto a los movimientos administrativos de altas y bajas de los bienes muebles e inmuebles realizados por la entidad, se identificó que los registros de altas y bajas de Bienes Muebles difieren.	2,969.1	Artículos 23, 24, 27 y 28 de la Ley General de Contabilidad Gubernamental; Capítulo VI "Políticas de Registro" del Manual Único de Contabilidad Gubernamental para las Dependencias y Entidades Públicas del Gobierno y Municipios del Estado de México y Lineamientos para el Registro y Control del Inventario y la Conciliación Desincorporación de Bienes Muebles e Inmuebles para las Entidades Fiscalizables Municipales del Estado de México", publicados en la Gaceta del Gobierno No. 9, de fecha 11 de julio de 2013.
2	De acuerdo al análisis comparativo realizado entre los saldos de los Inventarios de Bienes Muebles e Inmuebles y el Estado de Situación Financiera Comparativo presentados por la entidad, se detectó una diferencia por 12,939.7 miles de pesos en el Inventario de Bienes Inmuebles.	12,939.7	Artículos 19 fracción VII, 23, 27 y 28 de la Ley General de Contabilidad Gubernamental; Capítulo VI "Políticas de Registro" del Manual Único de Contabilidad Gubernamental para las Dependencias y Entidades Públicas del Gobierno y Municipios del Estado de México; Lineamientos para el Registro y Control del Inventario y la Conciliación y Desincorporación de Bienes Muebles e Inmuebles para las Entidades Fiscalizables Municipales del Estado de México", publicados en la Gaceta del Gobierno No. 9, de fecha 11 de julio de 2013 y Lineamientos de Control Financiero y Administrativo para las Entidades Fiscalizables Municipales del Estado de México", publicados en la Gaceta del Gobierno, el 11 de julio de 2013.
3	Como resultado del análisis de la depreciación acumulada del ejercicio 2018, se identificó que el saldo registrado en el Estado de Situación Financiera Comparativo difiere con lo que revelan el Inventario de Bienes Muebles; asimismo, no se realizó el registro contable de la depreciación de la cuenta de edificios no habitacionales.	5,896.4	Artículos 22 y 44 de la Ley General de Contabilidad Gubernamental y Capítulo VI "Políticas de Registro" del Manual Único de Contabilidad Gubernamental para las Dependencias y Entidades Públicas del Gobierno y Municipios del Estado de México
4	La entidad hizo del conocimiento a este Órgano Técnico la baja de Bienes Muebles mediante los procedimientos de enajenación y obsolescencia, sin embargo al 31 de diciembre de 2018 no se ha remitido el complemento de los expedientes por los procedimientos de baja correspondientes.	0.0	Capítulo VI "Políticas de Registro" del Manual Único de Contabilidad Gubernamental para las Dependencias y Entidades Públicas del Gobierno y Municipios del Estado de México y Lineamientos para el Registro y Control del Inventario y la Conciliación y Desincorporación de Bienes Muebles e Inmuebles para las Entidades Fiscalizables Municipales del Estado de México", publicados en la Gaceta del Gobierno No. 9, de fecha 11 de julio de 2013



Con fundamento en los artículos 16, 115, fracción IV, penúltimo párrafo, 116, fracción II, sexto párrafo y 134, segundo y quinto párrafos de la Constitución Política de los Estados Unidos Mexicanos; 11, segundo párrafo de la Ley General de Responsabilidades Administrativas; 34, 61, fracciones XXXII, XXXIII y XXXIV y 129 penúltimo párrafo de la Constitución Política del Estado Libre y Soberano de México; 94, fracción I y 95 de la Ley Orgánica del Poder Legislativo del Estado Libre y Soberano de México; 12, segundo párrafo de la Ley de Responsabilidades Administrativas del Estado de México y Municipios; 1, 3, 6, 7, 8, fracciones I, II, XXVII inciso a) y XXXVI, 10, 13 fracciones IX y XXV de la Ley de Fiscalización Superior del Estado de México; 112 de la Ley Orgánica Municipal del Estado de México, y 1, 6, fracción XI del Reglamento Interior del Órgano Superior de Fiscalización del Estado de México; la contraloría del organismo de Huixquilucan, México, como autoridad competente en materia de auditoría, control y evaluación municipal, dará puntual seguimiento a los hallazgos que pudieran resultar en las faltas administrativas, identificados en el resultado de la revisión a la Cuenta Pública y, en su caso, substanciar en el ámbito de su competencia el procedimiento que corresponda.

Es importante destacar que las acciones que emprenda el órgano interno de control, relacionadas con los hallazgos de referencia, debe hacerlas sólo del conocimiento del Presidenta del sistema, como superior jerárquico



RECOMENDACIONES DE EVALUACIÓN DE PROGRAMAS

Nombre del Indicador	Hallazgos	Recomendaciones
Programas Presupuestarios Ejecutados por la Entidad Municipal y MIR	<p>La entidad ejecutó 9 de los 10 programas presupuestarios en materia de Asistencia Social en términos de la Estructura Programática Municipal 2018.</p> <p>Con el análisis de la información remitida por el Organismo Descentralizado DIF, respecto a la aplicación de sus programas presupuestarios, el OSFEM identificó que en los 9 programas reportados, utilizó las Matrices de Indicadores para Resultados.</p>	<p>Dar seguimiento a las 11 recomendaciones referidas en el apartado de Programas Presupuestarios Ejecutados por la Entidad Municipal y MIR de este Informe de Resultados.</p>
Evaluación Programática Presupuestal	<p>La entidad fiscalizable mostró el nivel de cumplimiento de las metas y las actividades no programadas, así como las no alcanzadas y aquellas que cumplieron en los proyectos ejecutados en el ejercicio 2018.</p>	<p>Dar seguimiento a las 39 recomendaciones referidas en el apartado de Evaluación Programática Presupuestal.</p>
Matriz de Indicadores para Resultados (MIR)	<p>Los resultados de 8 programas presupuestarios en materia de Asistencia Social no se presentan, toda vez que la entidad municipal reportó indicadores del nivel Actividad que no son congruentes entre los niveles Componente, Propósito y Fin. Por el contrario, en un programa, la entidad municipal no desarrolló los indicadores de desempeño integrados en la MIR correspondiente.</p>	<p>Dar seguimiento a las 2 recomendaciones referidas en el apartado de Matriz de Indicadores para Resultados.</p>
Transparencia en el Ámbito Municipal	<p>El Sistema Municipal DIF solo dio cumplimiento a las fracciones I, II, III, IV, V, VI, VII, VIII, XIII, XIV, XVI, XVII, XX, XXV, XXVII, XXXV, XXXVI, XXXVIII, XLI y XLIII de las cincuenta y dos establecidas en el artículo 92 de la Ley de Transparencia y Acceso a la Información Pública del Estado de México y Municipios (LTAIPEMyM).</p>	<p>Implementar acciones enfocadas a la promoción del derecho de acceso a la información pública de la ciudadanía a través de su sitio de internet y de la Plataforma Nacional, según corresponda la información a que se refiere la Ley de Transparencia y Acceso a la Información Pública del Estado de México y Municipios (LTAIPEMyM).</p>



SISTEMA MUNICIPAL PARA EL DESARROLLO
DE LA FAMILIA DE HUIXQUILUCAN



Nombre del Indicador	Hallazgos	Recomendaciones
Documentos para el Desarrollo Institucional	La entidad fiscalizable presentó evidencia documental que sustenta que cuenta con el Manual de Procedimientos, el Reglamento Interior y el Organigrama; sin embargo, carece del Manual de Organización.	Mantener actualizados los referidos documentos básicos del Sistema Municipal DIF, a fin de eficientar su gestión municipal, así mismo elaborar y aprobar el Manual de Organización.
Competencia Laboral del Tesorero	El Tesorero no cumple con los requisitos establecidos en los artículos 32 y 96, fracción I de la Ley Orgánica Municipal del Estado de México y 15 Ter de la Ley que crea los Organismos Públicos Descentralizados de Asistencia Social, de Carácter Municipal, denominados "Sistemas Municipales para el Desarrollo Integral de la Familia".	Contratar un Tesorero que cuente con título profesional en las áreas jurídicas, económicas o contables-administrativas; experiencia mínima de un año; Certificación en Competencia Laboral en funciones expedida por el Instituto Hacendario del Estado de México; Constancia de no inhabilitación expedida por la autoridad competente; y Certificado de no antecedentes penales.
Competencia Laboral del Contralor Interno	El Servidor Público no cumple con los requisitos establecidos en los artículos 32, 96, fracción I y 113 de la Ley Orgánica Municipal del Estado de México.	Contratar un Contralor Interno que cuente con título profesional en las áreas jurídicas, económicas o contables-administrativas; experiencia mínima de un año; Certificación en Competencia Laboral en funciones expedida por el Instituto Hacendario del Estado de México; Constancia de no inhabilitación expedida por la autoridad competente; y Certificado de no antecedentes penales.
Competencia Laboral del Titular de la Procuraduría de Protección de Niñas, Niños y Adolescentes	El Procurador de Protección de Niñas, Niños y Adolescentes cumple con los requisitos establecidos en los artículos 32 de la Ley Orgánica Municipal del Estado de México y 20 Ter de la Ley que crea los Organismos Públicos Descentralizados de Asistencia Social, de Carácter Municipal, denominado "Sistemas Municipales para el Desarrollo Integral de la Familia".	Continuar dando cumplimiento a lo establecido a la Ley que crea los Organismos Públicos Descentralizados de Asistencia Social, de Carácter Municipal, denominado "Sistemas Municipales para el Desarrollo Integral de la Familia".



SISTEMA MUNICIPAL PARA EL DESARROLLO
DE LA FAMILIA DE HUIXQUILUCAN



Nombre del Indicador	Hallazgos	Recomendaciones
Programa Anual de Evaluación (PAE)	El Sistema Municipal DIF no dio cumplimiento a lo establecido en el artículo 79 de la Ley General de Contabilidad Gubernamental y a las disposiciones de los Lineamientos Generales para la Evaluación de los Programas Presupuestarios Municipales.	Dar seguimiento a las 7 recomendaciones referidas en el apartado Programa Anual de Evaluación (PAE) de este Informe de Resultados.
Total		64

Fuente: Elaboración del OSFEM.

COMPORTAMIENTO PROGRAMÁTICO PRESUPUESTAL

Descripción	Porcentaje de cumplimiento de las Metas del Proyecto	Estado Analítico del Presupuesto de Egresos 2018 (miles de pesos)		Hallazgos
		Presupuesto		
		Anual	(Pagado + Devengado)	
Programa: Prevención Médica para la Comunidad				
Proyecto: Vigilancia y Blindaje Epidemiológico	65.0	12,201.4	12,201.4	La entidad municipal alcanzó el 65.0 por ciento del proyecto establecido en su Programa Anual 2018; sin embargo, ejerció el 100.0 por ciento del monto presupuestal.
Programa: Alimentación y Nutrición Familiar				
Proyecto: Dotación Alimenticia a Población Marginada	26.3	354.0	354.0	La entidad municipal alcanzó solo el 26.3 por ciento del proyecto establecido en su Programa Anual 2018; sin embargo, ejerció el 100.0 por ciento del monto presupuestal.
Programa: Atención a Personas con Discapacidad				
Proyecto: Atención Médica y Paramédica a Personas con Discapacidad	73.2	2,674.7	2,674.7	La entidad municipal alcanzó el 73.2 por ciento del proyecto establecido en su Programa Anual 2018; sin embargo, ejerció el 100.0 por ciento del monto presupuestal.



SISTEMA MUNICIPAL PARA EL DESARROLLO
DE LA FAMILIA DE HUIXQUILUCAN



Descripción	Porcentaje de cumplimiento de las Metas del Proyecto	Estado Analítico del Presupuesto de Egresos 2018 (miles de pesos)		Hallazgos
		Presupuesto		
		Anual	(Pagado + Devengado)	
Proyecto: Atención Terapéutica a Personas con Discapacidad	80.0	720.8	720.8	La entidad municipal alcanzó el 80.0 por ciento del proyecto establecido en su Programa Anual 2018; sin embargo, ejerció el 100.0 por ciento del monto presupuestal.
Total de Hallazgos Determinados		Suma Total del Presupuesto (miles de pesos)		Hallazgo
4		Total Anual	(Total Pagado + Devengado)	
		15,950.9	15,950.9	Del Comportamiento Programático Presupuestal se identificaron 4 hallazgos, bajo el supuesto de haber ejercido el 100.0 por ciento del presupuesto asignado a los proyectos presupuestarios mencionados, toda vez que en los proyectos no se alcanzó el 100.0 por ciento de cumplimiento en las actividades establecidas en su Programa Anual.

Fuente: Elaboración del OSFEM.

Con fundamento en los artículos 16, 115, fracción IV, penúltimo párrafo, 116, fracción II, sexto párrafo y 134, segundo y quinto párrafos de la Constitución Política de los Estados Unidos Mexicanos; 34, 61, fracciones XXXII, XXXIII y XXXIV, 129 penúltimo párrafo de la Constitución Política del Estado Libre y Soberano de México; 94, fracción I y 95 de la Ley Orgánica del Poder Legislativo del Estado de México; 1, 3, 4, fracción IV, 5, 6, 7, 8, fracciones I, II, V, VI, IX, XI, XXV y XXXVI, 14, 21 y 23, fracciones XI, XII, XIV y XVII de la Ley de Fiscalización Superior del Estado de México; 112, fracciones I, III, VI, XI, y XIX de la Ley Orgánica Municipal del Estado de México; 19, fracción VI de la Ley de Planeación del Estado de México y Municipios; 327-A, 344 y 350 del Código Financiero del Estado de México y Municipios; 1, 3, fracción III y 29, fracción IX del Reglamento Interno del Órgano Superior de Fiscalización del Estado de México; la Contraloría Interna del Sistema Municipal DIF de Huixquilucan, como autoridad competente en



materia de auditoría, control y evaluación municipal, dará puntal seguimiento a los hallazgos identificados en el resultado de la revisión a la Cuenta Pública y en su caso, determinará el procedimiento que corresponda. Las recomendaciones constituyen medidas para mejorar el manejo de los recursos públicos de una forma responsable, eficiente, eficaz y transparente.



PLIEGO DE OBSERVACIONES

INFORMES MENSUALES

Sistema Municipal para el Desarrollo Integral de la Familia de Huixquilucan					
Observaciones Resarcitorias de Informes Mensuales					
Del 1 de enero al 31 de diciembre 2018					
(Miles de pesos)					
Observaciones Determinadas	Importe observado	Observaciones Solventadas	Importe Solventado	Observaciones por Solventar	Importe por Solventar
8	430.8	0	0.0	8	430.8

El detalle se encuentra en el contenido del Pliego de Observaciones.

Los pliegos derivados de los actos de fiscalización que se determinaron en las observaciones se encuentran en proceso de aclaración y solventación por el ente público, conforme a la información anterior; las cuales de no ser solventadas o el daño reparado, se dará inicio al procedimiento de responsabilidad administrativa correspondiente.

Se inició un procedimiento administrativo resarcitorio, derivado de la revisión al segundo semestre del ejercicio fiscal 2016.



ORGANISMO
DESCENTRALIZADO
OPERADOR DE AGUA
DE
HUIXQUILUCAN



CONTENIDO

Presentación	289
Cumplimiento Financiero	291
Presupuesto y Bienes Muebles e Inmuebles	323
Evaluación de Programas	351
Resultado de la Fiscalización	367



PRESENTACIÓN

“Los organismos operadores podrán ser municipales o intermunicipales. Tendrán personalidad jurídica y patrimonio propio, así como autonomía técnica y administrativa en el manejo de sus recursos. Serán autoridad fiscal conforme a lo dispuesto en el Código Financiero y ejercerán los actos de autoridad que les señale la presente Ley, su Reglamento y demás disposiciones aplicables.

Los organismos operadores adoptarán las medidas necesarias para alcanzar su autonomía y autosuficiencia financiera en la prestación de los servicios a su cargo, y establecerán los mecanismos de control que requieran para la administración eficiente y la vigilancia de sus recursos.

Los ingresos que obtengan los organismos operadores, por los servicios que presten, deberán destinarse exclusivamente a la planeación, construcción, mejoramiento, ampliación, rehabilitación y mantenimiento de la infraestructura hidráulica bajo su administración, así como para la prestación de los servicios”.

El organismo descentralizado operador de agua de Huixquilucan se crea a través del decreto número 109, publicado el 9 de diciembre de 2002.

FUENTE: Ley del Agua para el Estado de México y Municipios.



INFORME DE RESULTADOS DE LA FISCALIZACIÓN SUPERIOR DE LA CUENTA PÚBLICA DEL ORGANISMO DESCENTRALIZADO OPERADOR DE AGUA DE HUIXQUILUCAN

H. LX. LEGISLATURA DEL ESTADO DE MÉXICO

El Órgano Superior de Fiscalización del Estado de México en cumplimiento con los artículos 50, 51 y 52 de la Ley de Fiscalización Superior del Estado de México, por conducto de la Comisión de Vigilancia, da a conocer el Informe de Resultados correspondiente a la Cuenta Pública Municipal del ejercicio fiscal 2018 a la H. LX Legislatura del Estado de México.

OBJETIVO DE LA FISCALIZACIÓN

CUMPLIMIENTO FINANCIERO, PRESUPUESTO Y BIENES MUEBLES E INMUEBLES

Fiscalizar la Cuenta Pública, la aplicación de los recursos, la situación financiera, el endeudamiento contraído, la inversión pública realizada, la ejecución de la Ley de Ingresos y el ejercicio del Presupuesto de Egresos, así como el registro contable y administrativo de los Bienes Muebles e Inmuebles en cumplimiento de la normatividad.



ANÁLISIS DE CUMPLIMIENTO FINANCIERO



ALCANCE DE LA REVISIÓN

CUMPLIMIENTO FINANCIERO, PRESUPUESTO Y BIENES MUEBLES E INMUEBLES

Se aplicaron los procedimientos normativos a la Cuenta Pública del Organismo Descentralizado Operador de Agua de Huixquilucan, en cumplimiento de la Ley General de Contabilidad Gubernamental, de la Ley de Ingresos de los Municipios del Estado de México, del Presupuesto de Egresos del Organismo Descentralizado Operador de Agua, del Código Financiero del Estado de México y Municipios, normas y acuerdos emitidos por el Consejo Nacional de Armonización Contable (CONAC) y del Manual Único de Contabilidad Gubernamental para las Dependencias y Entidades Públicas del Gobierno y Municipios del Estado de México 2018. La veracidad de los estados financieros y presupuestales es responsabilidad de la administración de la entidad, los cuales se elaboraron en función de los ordenamientos legales, de las disposiciones normativas aplicables a la naturaleza de las operaciones realizadas y de acuerdo con lo manifestado en la carta de afirmaciones presentada por el ente.

La revisión se efectuó considerando las Normas Profesionales de Auditoría del Sistema Nacional de Fiscalización y de manera supletoria las Normas Internacionales de Auditoría adoptadas en las Normas de Auditoría para Atestiguar, Revisión y Otros Servicios Relacionados, emitidas por el Instituto Mexicano de Contadores Públicos, aplicadas en las circunstancias.



PROCEDIMIENTOS APLICADOS

CUMPLIMIENTO FINANCIERO

Los procedimientos aplicados se encuentran detallados en el libro uno en el apartado “ANÁLISIS DE CUMPLIMIENTO FINANCIERO DE LOS ORGANISMOS DESCENTRALIZADOS OPERADORES DE AGUA Y MAVICI” y que de forma particular se aplicaron a la entidad municipal conforme a la información que entregó en la Cuenta Pública Municipal 2018.

PRESUPUESTO Y BIENES MUEBLES E INMUEBLES

Los procedimientos aplicados a la entidad municipal con base en la información reportada en la Cuenta Pública Municipal 2018, se encuentran detallados en el libro uno en el apartado de “CUMPLIMIENTO PRESUPUESTAL Y CONTROL DE BIENES MUEBLES E INMUEBLES DE LOS ORGANISMOS DESCENTRALIZADOS OPERADORES DE AGUA Y MAVICI”.

El informe se emitió con el propósito de dar a conocer el resultado de la fiscalización superior de la Cuenta Pública 2018 al Poder Legislativo y al Organismo Descentralizado Operador de Agua de Huixquilucan, para que éste dé atención a las observaciones y a los hallazgos que se encuentran en el apartado “Resultado de la Fiscalización”.

Las observaciones y los hallazgos comprenden aspectos relacionados con deficiencias en el diseño, los cuales podrían afectar a la administración municipal, en su registro, proceso, resumen y reporte de la información financiera, por lo que contravendrá de ese modo, sus afirmaciones sobre el contenido de los estados financieros.



SÍNTESIS DE LOS RESULTADOS DE LA FISCALIZACIÓN DE CUMPLIMIENTO FINANCIERO

Aspectos Evaluados	Análisis
Análisis de adeudos del ejercicio fiscal anterior en cumplimiento del artículo 20 de la LDF	La entidad no cumplió con el artículo 20 y transitorio décimo primero de la LDF, respecto al porcentaje para cubrir las ADEFAS ya que no excedió el 5.5 por ciento.
Resultado del cumplimiento en Armonización Contable SEVAC	Representa un promedio general de 92.6 por ciento, lo cual indica un cumplimiento alto en el grado de armonización contable

FUENTE: Elaboración del OSFEM.



ÍNDICES DE EVALUACIÓN DE LOS RESULTADOS DE LA FISCALIZACIÓN DE CUMPLIMIENTO FINANCIERO

Aspectos Evaluados	Total Aspectos Evaluados	Total de Aspectos Cumplidos	Porcentaje Alcanzado
Consistencia de la información financiera de la Cuenta Pública Municipal con el Informe Mensual de diciembre 2018	1	1	100.0
Saldos del Estado de Situación Financiera Comparativo 2017 contra el saldo inicial del Anexo al Estado de Situación Financiera enero 2018	1	1	100.0
Verificación de las cuentas contables de acuerdo al Manual Único de Contabilidad Gubernamental	1	1	100.0
Naturaleza de los saldos del Anexo al Estado de Situación Financiera	1	0	0.0
Saldos del Estado de Situación Financiera Comparativo contra el Anexo al Estado de Situación Financiera	1	1	100.0
Cuentas contables del Estado de Situación Financiera con antigüedad mayor a un año	1	0	0.0
Equilibrio en el Estado de Situación Financiera Comparativo	1	1	100.0
Resultado del ejercicio del Estado de Situación Financiera Comparativo contra el Estado de Actividades Comparativo	1	1	100.0
Autorización y justificación de las aplicaciones contables a la cuenta de resultado de ejercicios anteriores	1	0	0.0
Saldo de la Hacienda/Patrimonio del Estado de Situación Financiera Comparativo contra el Estado de Variación en la Hacienda y Patrimonio	1	1	100.0
Saldo del activo del Estado de Situación Financiera Comparativo contra el Estado Analítico del Activo	1	1	100.0
Estado de Flujos de Efectivo	1	1	100.0



ÍNDICES DE EVALUACIÓN DE LOS RESULTADOS DE LA FISCALIZACIÓN DE CUMPLIMIENTO FINANCIERO

Aspectos Evaluados	Total Aspectos Evaluados	Total de Aspectos Cumplidos	Porcentaje Alcanzado
Estado de Cambios en la Situación Financiera	1	1	100.0
Estado Analítico de la Deuda y Otros Pasivos	1	1	100.0
Cuentas contables de Construcciones en proceso	5	4	80.0
Presentación de la información financiera de acuerdo a los formatos a que hace referencia la LDF	1	1	100.0
Servicios personales en cumplimiento del artículo 10 de la LDF	2	0	0.0
Aportaciones de mejoras por servicios ambientales (FIPASAHEM)	1	0	0.0
Confirmación de saldos con CAEM, CFE, CONAGUA e ISSEMYM	4	2	50.0
Entero de cuotas, aportaciones y retenciones al ISSEMYM	1	0	0.0
Pagos de retenciones del I.S.R. (salarios, honorarios y arrendamiento) al SAT	1	0	0.0
Obligación de presentar aviso y Dictamen del Impuesto sobre Erogaciones por Remuneraciones al Trabajo Personal	1	1	100.0
Notas a los Estados Financieros, contables y presupuestales	3	3	100.0
Conciliación de los Ingresos y Egresos presupuestarios y contables	2	2	100.0
Resultado		1630.0	

FUENTE: Elaboración del OSFEM.

SEMAFORIZACIÓN	
0 - 1200	Crítico
1201 - 1800	Suficiente
1801 - 2400	Adecuado



ESTADO DE SITUACIÓN FINANCIERA COMPARATIVO

Organismo Descentralizado Operador de Agua de Huixquilucan Estado de Situación Financiera Comparativo Al 31 de Diciembre de 2018 (Miles de pesos)							
Concepto	2018	2017	Variación 2018-2017	Concepto	2018	2017	Variación 2018-2017
Activo				Pasivo			
Circulante	31,462.6	37,215.1	-5,752.5	Circulante	243,819.3	285,632.7	-41,813.4
Efectivo y Equivalentes	5,034.7	10,743.5	-5,708.8	Cuentas por Pagar a Corto Plazo	243,819.3	285,632.7	-41,813.4
Efectivo	0.0	4.5	-4.5	Proveedores por Pagar a Corto Plazo	8,567.6	14,040.2	-5,472.6
Bancos/Tesorería	5,034.7	10,739.0	-5,704.3	Contratistas por Obras Públicas por Pagar a Corto Plazo	2,623.7	2,041.3	582.4
				Retenciones y Contribuciones por Pagar a Corto Plazo	21,135.0	19,724.7	1,410.3
Derechos a Recibir Efectivo o Equivalentes	19,539.5	20,534.6	-995.1	Otras Cuentas por Pagar a Corto Plazo	211,493.0	249,826.5	-38,333.5
Inversiones Financieras de Corto Plazo	76.6	105.1	-28.5				
Deudores Diversos por Cobrar a Corto Plazo	13,126.5	13,672.5	-546.0				
Otros Derechos a Recibir Efectivo o Equivalentes a Corto Plazo	6,336.4	6,757.0	-420.6				
				No Circulante	595,750.5	595,750.5	0.0
Derechos a Recibir Bienes o Servicios	329.9	87.1	242.8	Cuentas por Pagar a Largo Plazo	595,750.5	595,750.5	0.0
Anticipo a Contratistas por Obras Públicas a Corto Plazo	329.9	87.1	242.8	Proveedores por Pagar a Largo Plazo	595,750.5	595,750.5	0.0
				Total Pasivo	839,569.8	881,383.2	-41,813.4
Almacenes	6,558.6	5,849.9	708.7				
Almacén de Materiales y Suministros de Consumo	6,558.6	5,849.9	708.7				
				Hacienda Pública/Patrimonio			
No Circulante	48,591.2	53,221.0	-4,629.8	Hacienda Pública/Patrimonio Contribuido	31,586.6	31,586.6	0.0
Bienes Inmuebles, Infraestructura y Construcciones en Proceso	9,641.8	9,376.7	265.1	Aportaciones	31,586.6	31,586.6	0.0
Terrenos	2,000.0	2,000.0	0.0	Aportaciones	31,586.6	31,586.6	0.0
Construcciones en Proceso en Bienes de Dominio Público	7,641.8	7,376.7	265.1				
				Hacienda Pública/Patrimonio Generado	-791,102.5	-822,533.7	31,431.2
Bienes Muebles	54,283.6	53,498.3	785.3	Resultados del Ejercicio (Ahorro/Desahorro)	39,481.0	82,193.0	-42,712.0
Mobiliario y Equipo de Administración	5,764.3	5,622.4	141.9	Resultados del Ejercicio (Ahorro/Desahorro)	39,481.0	82,193.0	-42,712.0
Vehículos y Equipo de Transporte	37,944.8	37,503.7	441.1	Resultados de Ejercicios Anteriores	-830,583.5	-904,726.7	74,143.2
Maquinaria, Otros Equipos y Herramientas	10,574.6	10,372.2	202.4	Resultados de Ejercicios Anteriores	-830,583.5	-904,726.7	74,143.2
Depreciación, Deterioro y Amortización Acumulada de Bienes	-15,578.9	-9,934.0	-5,644.9	Total Hacienda Pública/Patrimonio	-759,516.0	-790,947.1	31,431.1
Depreciación Acumulada de Bienes Muebles	-15,578.9	-9,934.0	-5,644.9				
Activos Diferidos	244.7	280.0	-35.3				
Otros Activos Diferidos	244.7	280.0	-35.3				
Total Activo	80,053.9	90,436.1	-10,382.2	Total Pasivo y Hacienda Pública/Patrimonio	80,053.9	90,436.1	-10,382.2

FUENTE: Elaboración del OSFEM, con información de la Cuenta Pública de la Entidad.



ESTADO DE ACTIVIDADES COMPARATIVO

Organismo Descentralizado Operador de Agua de Huixquilucan			
Estado de Actividades Comparativo			
Del 1 de enero al 31 de diciembre de 2018			
(Miles de pesos)			
Concepto	2018	2017	Variación 2018-2017
Ingresos y Otros Beneficios			
Ingresos de Gestión	386,732.0	393,233.0	-6,501.0
Participaciones, Aportaciones, Transferencias, Asignaciones, Subsidios y Otras Ayudas	0.0	0.0	0.0
Otros Ingresos y Beneficios	2,514.3	1,624.6	889.7
Total de Ingresos y Otros Beneficios	389,246.2	394,857.6	-5,611.4
Gastos y Otras Pérdidas			
Gastos de Funcionamiento	292,714.8	271,597.8	21,117.0
Servicios Personales	178,579.3	166,685.7	11,893.6
Materiales y Suministros	29,848.1	25,324.9	4,523.2
Servicios Generales	84,287.5	79,587.2	4,700.3
Transferencias, Asignaciones, Subsidios y Otras Ayudas	21,360.6	19,522.6	1,838.0
Participaciones y Aportaciones	0.0	0.0	0.0
Intereses, Comisiones y Otros Gastos de la Deuda Pública	0.0	0.0	0.0
Otros Gastos y Pérdidas Extraordinarias	5,644.9	-1,161.7	6,806.6
Inversión Pública	30,044.9	22,705.9	7,339.0
Bienes Muebles e Intangibles	0.0	0.0	0.0
Total de Gastos y Otras Pérdidas	349,765.3	312,664.6	37,100.7
Resultado del Ejercicio (Ahorro/Desahorro)	39,481.0	82,193.0	-42,712.0

FUENTE: Elaboración del OSFEM, con información de la Cuenta Pública de la Entidad.

De acuerdo al análisis realizado al Estado de Situación Financiera Comparativo del Organismo Descentralizado Operador de Agua de Huixquilucan de Huixquilucan, se identifica que presenta razonablemente los aspectos importantes de la situación financiera, cumpliendo con los Postulados Básicos de Contabilidad Gubernamental del Manual Único de Contabilidad Gubernamental para las Dependencias y Entidades Públicas del Gobierno y Municipios del Estado de México.



CONSISTENCIA DE LA INFORMACIÓN FINANCIERA DE LA CUENTA PÚBLICA MUNICIPAL CON EL INFORME MENSUAL DE DICIEMBRE 2018

Organismo Descentralizado Operador de Agua de Huixquilucan						
(Miles de pesos)						
Fuente	Estado de Situación Financiera			Estado de Actividades		
	Activo	Pasivo	Hacienda Pública/Patrimonio	Ingresos	Egresos	Resultado del Ejercicio
Cuenta Pública	80,053.9	839,569.8	-759,516.0	389,246.2	349,765.3	39,481.0
Diciembre	80,053.9	839,569.8	-759,516.0	389,246.2	349,765.3	39,481.0
Diferencia	0.0	0.0	0.0	0.0	0.0	0.0

FUENTE: Elaboración del OSFEM, con información de la Cuenta Pública de la Entidad.

Derivado del comparativo de la información financiera presentada por la entidad municipal en la Cuenta Pública y el Informe mensual de diciembre 2018, se identificó que los saldos de las cuentas contables que integran el Estado de Situación Financiera y el Estado de Actividades, no muestran diferencias.

SALDOS DEL ESTADO DE SITUACIÓN FINANCIERA COMPARATIVO 2017 CONTRA EL SALDO INICIAL DEL ANEXO AL ESTADO DE SITUACIÓN FINANCIERA ENERO 2018

Organismo Descentralizado Operador de Agua de Huixquilucan			
(Miles de pesos)			
Concepto	Saldo Final Cuenta Pública 2017	Saldo Inicial Enero 2018	Diferencia
Activo	90,436.1	90,436.1	0.0
Pasivo	881,383.2	881,383.2	0.0
Hacienda Pública Patrimonio Contribuido	31,586.6	31,586.6	0.0

FUENTE: Elaboración del OSFEM, con información de la Cuenta Pública de la Entidad.

Derivado del análisis comparativo entre los saldos iniciales de las cuentas contables que integran el activo, pasivo y hacienda pública/patrimonio contribuido del Anexo al Estado de Situación Financiera del Informe Mensual de enero 2018, y los saldos finales del Estado de Situación Financiera Comparativo 2017; se identificó que no presentan diferencias.



VERIFICACIÓN DE LAS CUENTAS CONTABLES DE ACUERDO AL MANUAL ÚNICO DE CONTABILIDAD GUBERNAMENTAL

De acuerdo a la verificación realizada a las cuentas contables que integran la estructura del Estado de Situación Financiera Comparativo utilizadas por la entidad municipal, para el ejercicio 2018, se identificó que dichas cuentas contables están aprobadas en el Manual Único de Contabilidad Gubernamental para las Dependencias y Entidades Públicas del Gobierno y Municipios del Estado de México vigente, siendo éste el instrumento normativo básico para el sistema contable, en el que se sustenta el registro correcto de las operaciones; mismo que muestra la Lista e Instructivo de Cuentas así como la Guía Contabilizadora para el Registro Contable y Presupuestal de Operaciones Específicas.

NATURALEZA DE LOS SALDOS DEL ANEXO AL ESTADO DE SITUACION FINANCIERA

Organismo Descentralizado Operador de Agua de Huixquilucan		
(Miles de pesos)		
Cuenta	Concepto	Anexo al Estado de Situación Financiera Cuenta Pública 2018
1123	Deudores Diversos por Cobrar a Corto Plazo	-9.0

FUENTE: Elaboración del OSFEM, con información de la Cuenta Pública de la Entidad.

Derivado de la revisión a las cuentas contables con saldo en el Anexo al Estado de Situación Financiera, se identificó que la cuenta contable Deudores Diversos por Cobrar a Corto Plazo por un importe de 9.0 miles de pesos no corresponden a su naturaleza económica.



SALDOS DEL ESTADO DE SITUACIÓN FINANCIERA COMPARATIVO CONTRA EL ANEXO AL ESTADO DE SITUACIÓN FINANCIERA

Organismo Descentralizado Operador de Agua de Huixquilucan				
(Miles de pesos)				
Cuenta	Concepto	Estado de Situación Financiera Comparativo Cuenta Pública 2018	Anexo al Estado de Situación Financiera Cuenta Pública 2018	Diferencia
	Activo	80,053.9	80,053.9	0.0
	Pasivo	839,569.8	839,569.8	0.0
	Hacienda/Patrimonio	31,586.6	31,586.6	0.0

FUENTE: Elaboración del OSFEM, con información de la Cuenta Pública de la Entidad.

De acuerdo al comparativo que se realizó entre los saldos de las cuentas contables presentadas en el Estado de Situación Financiera Comparativo y en el Anexo al Estado de Situación Financiera, se identificó que no existen diferencias; es decir, los saldos coinciden.

CUENTAS CONTABLES DEL ESTADO DE SITUACIÓN FINANCIERA CON ANTIGÜEDAD MAYOR A UN AÑO

Organismo Descentralizado Operador de Agua de Huixquilucan			
(Miles de pesos)			
Cuenta	Concepto	Anexo al Estado de Situación Financiera Cuenta Pública 2018	Anexo al Estado de Situación Financiera Cuenta Pública 2017
1123	Deudores Diversos por Cobrar a Corto Plazo	13,075.0	13,075.0
2117	Retenciones y Contribuciones por Pagar a Corto Plazo	4,447.2	4,447.2

FUENTE: Elaboración del OSFEM, con información de la Cuenta Pública de la Entidad.

Como resultado de la revisión a las cuentas contables a corto plazo en el Anexo al Estado de Situación Financiera, se aprecia que las cuentas contables Deudores Diversos por Cobrar a Corto Plazo por un importe de 13,075.0 miles de pesos y Retenciones y Contribuciones por Pagar a Corto Plazo por un importe de 4,447.2 miles de pesos presentan saldo con antigüedad mayor a un año. Con relación al Informe de Resultados del ejercicio anterior, la entidad municipal muestra reincidencia en sus saldos.



EQUILIBRIO EN EL ESTADO DE SITUACIÓN FINANCIERA COMPARATIVO

Organismo Descentralizado Operador de Agua de Huixquilucan				
(Miles de pesos)				
Estado de Situación Financiera Comparativo				
Total del Activo (A)	Total Pasivo (B)	Total Patrimonio (C)	Total del Pasivo y Patrimonio D=(B+C)	Equilibrio (A-D)
80,053.9	839,569.8	-759,516.0	80,053.9	0.0

FUENTE: Elaboración del OSFEM, con información de la Cuenta Pública de la Entidad.

Derivado del análisis a la información financiera presentada en el Estado de Situación Financiera Comparativo del ejercicio sujeto a revisión, se identificó que presenta equilibrio entre el total del activo y la suma de pasivo más hacienda pública/patrimonio.

RESULTADO DEL EJERCICIO DEL ESTADO DE SITUACIÓN FINANCIERA COMPARATIVO CONTRA EL ESTADO DE ACTIVIDADES COMPARATIVO

Organismo Descentralizado Operador de Agua de Huixquilucan	
(Miles de pesos)	
Estado Financiero	Resultado del Ejercicio (ahorro/desahorro)
Estado de Situación Financiera Comparativo	39,481.0
Estado de Actividades Comparativo	39,481.0
Diferencia:	0.0

FUENTE: Elaboración del OSFEM, con información de la Cuenta Pública de la Entidad.

De acuerdo a la verificación realizada al Estado de Situación Financiera Comparativo, se identifica que el resultado del ejercicio (ahorro/desahorro) es igual al que se presenta en el Estado de Actividades Comparativo.



AUTORIZACIÓN Y JUSTIFICACIÓN DE LAS APLICACIONES CONTABLES A LA CUENTA DE RESULTADO DE EJERCICIOS ANTERIORES

Organismo Descentralizado Operador de Agua de Huixquilucan							
(Miles de pesos)							
Ejercicio 2017			Ejercicio 2018		Diferencia del saldo de Resultado de Ejercicios Anteriores E=(C-D)	Saldo de las aplicaciones contables con autorización y justificación	Saldo de las aplicaciones contables sin autorización y justificación
Resultado del Ejercicio (Ahorro/Desahorro) (A)	Resultado de Ejercicios Anteriores (B)	Total C=(A+B)	Resultado de Ejercicios Anteriores (D)				
82,193.0	-904,726.7	-822,533.7	-830,583.5		8,049.8	0.0	8,049.8

FUENTE: Elaboración del OSFEM, con información de la Cuenta Pública de la Entidad.

De la fiscalización realizada a la cuenta contable de Resultados de Ejercicios Anteriores, se identificó que las aplicaciones contables que afectan a la cuenta por un importe de 8,049.8 miles de pesos no presentan en su totalidad la aprobación y justificación del Órgano de Gobierno, de acuerdo a las políticas de registro del Manual Único de Contabilidad Gubernamental para las Dependencias y Entidades Públicas del Gobierno y Municipios del Estado de México vigente.



SALDO DE LA HACIENDA/PATRIMONIO DEL ESTADO DE SITUACIÓN FINANCIERA COMPARATIVO CONTRA EL ESTADO DE VARIACIÓN EN LA HACIENDA Y PATRIMONIO

Organismo Descentralizado Operador de Agua de Huixquilucan (Miles de pesos)	
Estado Financiero	Importe
Estado de Situación Financiera Comparativo	-759,516.0
Estado Variación en la Hacienda y Patrimonio	-759,516.0
Diferencia:	0.0

FUENTE: Elaboración del OSFEM, con información de la Cuenta Pública de la Entidad.

De acuerdo a la verificación realizada al saldo de las cuentas contables de Hacienda/Patrimonio del Estado de Situación Financiera Comparativo, se identificó que corresponden con el saldo revelado en el Estado de Variación en la Hacienda y Patrimonio.

SALDO DEL ACTIVO DEL ESTADO DE SITUACIÓN FINANCIERA COMPARATIVO CONTRA EL ESTADO ANALÍTICO DEL ACTIVO

Organismo Descentralizado Operador de Agua de Huixquilucan (Miles de pesos)	
Estado Financiero	Importe
Estado de Situación Financiera Comparativo	80,053.9
Estado Analítico del Activo	80,053.9
Diferencia:	0.0

FUENTE: Elaboración del OSFEM, con información de la Cuenta Pública de la Entidad.

Como resultado de la verificación entre los saldos de las cuentas contables del Activo revelados en el Estado de Situación Financiera Comparativo y en el Estado Analítico del Activo, se comprobó que los saldos no presentan diferencias.



ESTADO DE FLUJOS DE EFECTIVO

Organismo Descentralizado Operador de Agua de Huixquilucan		
Del 1 de enero al 31 de diciembre de 2018		
(Miles de pesos)		
Concepto	Importe 2018	Importe 2017
Flujos de Efectivo de las Actividades de Operación		
Origen	-5,611.3	62,781.3
Contribuciones de Mejoras	0.0	-226.9
Derechos	-5,792.6	68,176.4
Aprovechamientos de Tipo Corriente	-708.4	678.0
Participaciones y Aportaciones	0.0	-5,440.0
Otros Orígenes de Operación	889.7	-406.2
Aplicación	37,100.7	-68,834.6
Servicios Personales	11,893.6	16,170.0
Materiales y Suministros	4,523.2	10,798.3
Servicios Generales	4,700.3	-101,021.2
Subsidios y Subvenciones	1,873.0	-556.1
Ayudas Sociales	-35.0	35.0
Otras Aplicaciones de Operación	14,145.7	5,739.4
Flujos Netos de Efectivo por Actividades de Operación	-42,712.0	131,615.9
Flujos de Efectivo de las Actividades de Inversión		
Origen	6,675.4	1,891.6
Bienes Muebles	0.0	204.1
Otros Orígenes de Inversión	6,675.4	1,687.5
Aplicación	2,001.9	13,613.0
Bienes Inmuebles, Infraestructura y Construcciones en Proceso	265.1	2,066.3
Bienes Muebles	785.3	3,161.9
Otras Aplicaciones de Inversión	951.5	8,384.8
Flujos Netos de Efectivo de las Actividades de Inversión	4,673.4	-11,721.4
Flujo de Efectivo por Actividades de Financiamiento		
Origen	76,135.8	2,041.3
Otros Orígenes de Financiamiento	76,135.8	2,041.3
Aplicación	43,806.0	119,102.3
Otras Aplicaciones de Financiamiento	43,806.0	119,102.3
Flujos Netos de Efectivo por Actividades de Financiamiento	32,329.8	-117,061.0
Incremento/Disminución Neta en el Efectivo y Equivalentes al Efectivo	-5,708.8	2,833.5
Efectivo y Equivalentes al Efectivo al Inicio del Ejercicio	10,743.4	7,909.9
Efectivo y Equivalentes al Efectivo al Final del Ejercicio	5,034.6	10,743.4

FUENTE: Elaboración del OSFEM, con información de la Cuenta Pública de la Entidad.

La disminución neta, el saldo al inicio y final del ejercicio del Estado de Flujos de Efectivo no difieren de la información presentada en las cuentas de efectivo y equivalentes del Estado de Situación Financiera Comparativo.



ESTADO DE CAMBIOS EN LA SITUACIÓN FINANCIERA

Organismo Descentralizado Operador de Agua de Huixquilucan		
Del 1 de enero al 31 de diciembre de 2018		
(Miles de pesos)		
Concepto	Origen □	Aplicación □
Activo		
Activo Circulante	6,704.0	951.5
Efectivo y Equivalentes	5,708.8	0.0
Derechos a Recibir Efectivo o Equivalentes	995.2	0.0
Derechos a Recibir Bienes o Servicios	0.0	242.8
Almacenes	0.0	708.7
Activo no Circulante	5,680.2	1,050.4
Bienes Inmuebles, Infraestructura y Construcciones en Proceso	0.0	265.1
Bienes Muebles	0.0	785.3
Depreciación, Deterioro y Amortización Acumulada de Bienes	5,644.9	0.0
Activos Diferidos	35.3	0.0
Pasivo		
Pasivo Circulante	0.0	41,813.4
Cuentas por Pagar a Corto Plazo	0.0	41,813.4
Pasivo no Circulante	0.0	0.0
Hacienda Pública / Patrimonio		
Hacienda Pública / Patrimonio Contribuido	0.0	0.0
Hacienda Pública / Patrimonio Generado	74,143.2	42,712.0
Resultados del Ejercicio: (Ahorro/Desahorro)	0.0	42,712.0
Resultados de Ejercicios Anteriores	74,143.2	0.0
Exceso o Insuficiencia en la Actualización de la Hacienda Pública / Patrimonio	0.0	0.0
Total	86,527.4	86,527.4

FUENTE: Elaboración del OSFEM, con información de la Cuenta Pública de la Entidad.

Como resultado del análisis a la variación revelada en las cuentas contables de mayor de activo, pasivo y patrimonio del Estado de Situación Financiera Comparativo, se distingue que dicha variación coincide con el origen y aplicación de los recursos del Estado de Cambios en la Situación Financiera.



ESTADO ANALÍTICO DE LA DEUDA Y OTROS PASIVOS

Organismo Descentralizado Operador de Agua de Huixquilucan				
Del 1 de enero al 31 de diciembre de 2018				
(Miles de pesos)				
Denominación de las Deudas	Moneda de Contratación	Institución o País Acreedor	Saldo Inicial del Período	Saldo Final del Período
Deuda Pública				
Corto Plazo				
Deuda Interna			0.0	0.0
Instituciones de Crédito:			0.0	0.0
Títulos y Valores			0.0	0.0
Arrendamientos Financieros			0.0	0.0
Deuda Externa			0.0	0.0
Organismos Financieros Internacionales			0.0	0.0
Deuda Bilateral			0.0	0.0
Títulos y Valores			0.0	0.0
Arrendamientos Financieros			0.0	0.0
Subtotal Corto Plazo			0.0	0.0
Largo Plazo				
Deuda Interna			0.0	0.0
Instituciones de Crédito:			0.0	0.0
0			0.0	0.0
Organismos Financieros Internacionales			0.0	0.0
Banorte			0.0	0.0
Títulos y Valores			0.0	0.0
Arrendamientos Financieros			0.0	0.0
Deuda Externa			0.0	0.0
Organismos Financieros Internacionales			0.0	0.0
Deuda Bilateral			0.0	0.0
Títulos y Valores			0.0	0.0
Arrendamientos Financieros			0.0	0.0
Subtotal Largo Plazo			0.0	0.0
Otros Pasivos:			847,183.7	839,569.8
Servicios Personales por Pagar a Corto Plazo			0.0	0.0
Proveedores por Pagar a Corto Plazo			15,121.8	8,567.6
Contratistas por Obras Públicas por Pagar a Corto Plazo			1,883.3	2,623.7
Retenciones y Contribuciones por Pagar a Corto Plazo			16,932.3	21,135.0
Otras Cuentas por Pagar a Corto Plazo			217,495.8	211,493.0
Proveedores por Pagar a Largo Plazo			595,750.5	595,750.5
Total Deuda y Otros Pasivos			847,183.7	839,569.8

FUENTE: Elaboración del OSFEM, con información de la Cuenta Pública de la Entidad.

De acuerdo a la verificación del saldo de las cuentas contables del pasivo reflejado en el Estado de Situación Financiera Comparativo se identifica que coincide con el saldo final del Estado Analítico de la Deuda y Otros Pasivos.



CUENTAS CONTABLES DE CONSTRUCCIONES EN PROCESO

Organismo Descentralizado Operador de Agua de Huixquilucan			
Del 1 de enero al 31 de diciembre de 2018			
(Miles de pesos)			
Estado Financiero	Construcciones en Proceso en Bienes del Dominio Público (A)	Construcciones en Proceso en Bienes Propios (B)	Total (A+B)
Estado de Situación Financiero Comparativo	7,641.8	0.0	7,641.8
Informe Anual de Construcciones en Proceso	7,641.8	.0	7,641.8
Diferencia:	0.0	0.0	0.0

FUENTE: Elaboración del OSFEM, con información de la Cuenta Pública de la Entidad.

De acuerdo a la fiscalización realizada al saldo que presentan las cuentas contables de construcciones en proceso en bienes del dominio público y de bienes propios en el Estado de Situación Financiera Comparativo, se identificó que corresponde con el Informe Anual de Construcciones en Proceso.

Organismo Descentralizado Operador de Agua de Huixquilucan		
Del 1 de enero al 31 de diciembre de 2018		
Concepto	Sí	No
Presenta Construcciones en Proceso de Dominio Público 2018	x	

FUENTE: Elaboración del OSFEM, con información de la Cuenta Pública de la Entidad.

De acuerdo a la verificación del Informe Anual de Construcciones en Proceso se identifica que presenta obras de dominio público.

Organismo Descentralizado Operador de Agua de Huixquilucan		
Del 1 de enero al 31 de diciembre de 2018		
Concepto	Sí	No
Presenta Construcciones en Proceso Capitalizables 2018 con Avance Físico y Financiero 100%		x

FUENTE: Elaboración del OSFEM, con información de la Cuenta Pública de la Entidad.

De acuerdo a la verificación del Informe Anual de Construcciones en Proceso se identifica que no presenta obras capitalizables con avance físico y financiero al 100 por ciento.



Organismo Descentralizado Operador de Agua de Huixquilucan		
Del 1 de enero al 31 de diciembre de 2018		
Concepto	Sí	No
Presenta Construcciones en Proceso 2018 con Avance Financiero mayor al Avance Físico		X

FUENTE: Elaboración del OSFEM, con información de la Cuenta Pública de la Entidad.

De acuerdo a la verificación al grado de avance del Informe Anual de Construcciones en Proceso se identifica que el avance financiero no es mayor al avance físico.

Organismo Descentralizado Operador de Agua de Huixquilucan		
Del 1 de enero al 31 de diciembre de 2018		
Concepto	Sí	No
Presenta Construcciones en Proceso de Ejercicios Anteriores		X

De acuerdo a la verificación del Informe Anual de Construcciones en Proceso se identifica que no presenta obras de ejercicios anteriores.

En resumen el saldo que presentan las cuentas contables de construcciones en proceso en bienes del dominio público y de bienes propios en el Estado de Situación Financiera Comparativo, se identificó que corresponde con el Informe Anual de Construcciones en Proceso y revela obras del dominio público, no presenta obras capitalizables con avance físico y financiero al 100 por ciento así como de ejercicios anteriores y no presentan avance físico mayor al financiero.



PRESENTACIÓN DE LA INFORMACIÓN FINANCIERA DE ACUERDO A LOS FORMATOS A QUE HACE REFERENCIA LA LDF

Organismo Descentralizado Operador de Agua de Huixquilucan		
Del 1 de enero al 31 de diciembre de 2018		
Formato	Cumplió	Comentarios
Estado de Situación Financiera Detallado - LDF	Sí	
Informe Analítico de la Deuda Pública y Otros Pasivos - LDF	Sí	
Informe Analítico de Obligaciones Diferentes de Financiamientos - LDI	Sí	
Guía de Cumplimiento de la Ley de Disciplina Financiera de las Entidades Federativas y Municipios	Sí	

FUENTE: Elaboración del OSFEM, con información de la Cuenta Pública de la Entidad.

Derivado de la revisión en la presentación de los formatos contables y anexos de acuerdo a los criterios aprobados por el Consejo Nacional de Armonización Contable y de los formatos a que hace referencia la Ley de Disciplina Financiera de las Entidades Federativas y los Municipios (LDF), se verificó que la información financiera coincide con la presentada por la entidad municipal en los Estados Financieros, así mismo se identificó el cumplimiento de los criterios en la elaboración y presentación homogénea de dichos formatos.

SERVICIOS PERSONALES EN CUMPLIMIENTO DEL ARTÍCULO 10 DE LA LDF

Organismo Descentralizado Operador de Agua de Huixquilucan							
Del 1 de enero al 31 de diciembre de 2018							
(Miles de Pesos)							
Egreso Aprobado (Servicios Personales)		Variación	Porcentaje	Artículo 10 Fracción I inciso a y sexto transitorio	Cumple	Artículo 10 Fracción I inciso b PIB	Cumple
2017	2018						
174,380.5	213,584.9	39,204.4	22.5%	3.0%	No	3.0%	No

FUENTE: Elaboración del OSFEM, con información de la Cuenta Pública de la Entidad.

Derivado de la verificación en el cumplimiento de las disposiciones establecidas en la Ley de Disciplina Financiera de las Entidades Federativas y los Municipios en su artículo 21 en materia de servicios personales de acuerdo al artículo 10 fracción I, incisos a) y b) y Transitorio sexto, se identificó el incumplimiento por la entidad municipal, ya que rebasa el porcentaje permitido.

ANÁLISIS DE ADEUDOS DEL EJERCICIO FISCAL ANTERIOR EN CUMPLIMIENTO DEL ARTÍCULO 20 DE LA LDF

Organismo Descentralizado Operador de Agua de Huixquilucan				
(Miles de pesos)				
Ingreso Recaudado 2018	Importe Pagado en ADEFAS 2018	Porcentaje	Artículo 20 y Transitorio Décimo Primero	Cumple
389,319.4	55,082.8	14.1%	5.5%	No

FUENTE: Elaboración del OSFEM, con información de la Cuenta Pública de la entidad

Derivado de la verificación realizada al Ingreso Recaudado y al importe pagado de ADEFAS 2018, se identifica que la entidad no cumplió con el artículo 20 y transitorio décimo primero de la Ley de Disciplina Financiera de las Entidades Federativas y los Municipios, respecto al porcentaje para cubrir los adeudos del ejercicio fiscal anterior, ya que excedió el 5.5 por ciento.



APORTACIONES DE MEJORAS POR SERVICIOS AMBIENTALES
(FIPASAHM)

Organismo Descentralizado Operador de Agua de Huixquilucan						
Saldo al 31 de diciembre 2018 (Miles de pesos)						
Periodo	Ingreso Recaudado			Fideicomiso FIPASAHM		
	Suministro de agua potable (Estado Analítico de Ingresos)	Formato FIPASAHM	Diferencia	Importe pagado	Tarifa sobre el ingreso recaudado 3.5%	Diferencia
Enero a Diciembre	173,301.5	173,298.2	3.3	5,358.8	6,065.6	-706.7

FUENTE: Elaboración del OSFEM, con información de la Cuenta Pública de la Entidad.

Una vez realizada la verificación del ingreso efectivamente recaudado, se identifica que difiere con lo presentado en el formato por concepto de aportación de mejoras por servicios ambientales al fideicomiso FIPASAHM por un importe de 3.3 miles de pesos.

Una vez realizada la verificación de la tarifa del 3.5 por ciento sobre el ingreso efectivamente recaudado, se identifica que la entidad no realizó el pago por un importe de 706.7 miles de pesos por concepto de aportación de mejoras por servicios ambientales al fideicomiso FIPASAHM.

Dando seguimiento al acuerdo emitido con fecha 14 de junio 2019 donde se exhorta al ayuntamiento para que cumpla con la operación del Fideicomiso Público para el pago por Servicios Ambientales Hidrológicos del Estado de México.



CONFIRMACIÓN DE SALDOS CON CAEM, CFE, CONAGUA e ISSEMYM

Organismo Descentralizado Operador de Agua de Huixquilucan			
Saldo al 31 de diciembre 2018			
(Miles de pesos)			
Concepto	Entidad Municipal	Entidad Externa	Diferencia
CAEM	229,049.6	160.2	228,889.4
CFE	70.1	N1	
CONAGUA	366,700.9	64,156.0	302,544.9
ISSEMYM	1,214.8	1,214.8	0.0

FUENTE: Elaboración del OSFEM, con información de la Cuenta Pública de la Entidad.

N1: A través del oficio número OSFEM/AEIMPI/DFICP/DFCPM/757/19 de fecha 13 de junio de 2019 en vías de colaboración se solicitó a la Comisión Federal de Electricidad la confirmación de saldos al 31 de diciembre y no se obtuvo respuesta.

Derivado del comparativo entre los saldos finales de las cuentas contables de CAEM, CONAGUA e ISSEMYM registrados en el Anexo al Estado de Situación Financiera por el organismo y la confirmación de saldos con las entidades federales y estatales, se identificaron diferencias con CONAGUA por 302,544.9 miles de pesos y con CAEM por 228,889.4

Por otro lado, se identificó que el ayuntamiento no presenta adeudos con ISSEMYM.

El ODAS deberá cumplir de manera oportuna con el pago de sus obligaciones, de acuerdo a la normatividad para cada uno de los conceptos que se mencionan.



ENTERO DE CUOTAS, APORTACIONES Y RETENCIONES AL ISSEMYM

Organismo Descentralizado Operador de Agua de Huixquilucan							
(Miles de pesos)							
Mes	Cuenta Contable	Ejercicio 2017			Ejercicio 2018		
		Importe del Entero de Cuotas, Aportaciones y Retenciones por pagar	Pagos realizados	Importe del Entero de Cuotas, Aportaciones y Retenciones pendientes por pagar	Importe del Entero de Cuotas, Aportaciones y Retenciones por pagar	Pagos realizados	Importe del Entero de Cuotas, Aportaciones y Retenciones pendientes por pagar
Enero a Diciembre	2117-1-1-2	26,384.2	3,156.9	23,227.3	28,792.1	1,183.5	27,608.6

FUENTE: Elaboración del OSFEM, con información de la Cuenta Pública de la Entidad.

Como resultado de la revisión del entero al Instituto de Seguridad Social del Estado de México y Municipios (ISSEMYM), del importe de las cuotas, aportaciones y retenciones realizadas a los servidores públicos municipales, correspondientes a los ejercicios 2017 y 2018, se identificó que el importe por 27,608.6 miles de pesos no fue pagado al ISSEMYM.

El ODAS deberá cumplir de manera oportuna con el pago de sus obligaciones, de acuerdo a la normatividad para cada uno de los conceptos que se mencionan.



PAGOS DE RETENCIONES DEL I.S.R. (SALARIOS, HONORARIOS y ARRENDAMIENTO) AL SAT

Organismo Descentralizado Operador de Agua de Huixquilucan						
(Miles de pesos)						
Ejercicio 2018	Cuenta Contable	ISR Retenido (A)	Subsidio al empleo (B)	ISR por pagar C=(A-B)	Pagos realizados de acuerdo a expediente (D)	Remanente por pagar E=(C-D)
Enero a Diciembre	2117-1-1-3	23,075.2	40.4	23,034.7	22,905.6	129.2

FUENTE: Elaboración del OSFEM, con información de la Cuenta Pública de la Entidad.

Como resultado de la revisión del entero al Servicio de Administración Tributaria (SAT) de las retenciones por concepto del Impuesto Sobre la Renta (ISR) por Salarios, Honorarios y Arrendamiento, durante el ejercicio 2018, se identificó que el importe por 129.2 miles de pesos no fue pagado al SAT.

El ODAS deberá cumplir de manera oportuna con el pago de sus obligaciones, de acuerdo a la normatividad para el concepto que se menciona.



OBLIGACIÓN DE PRESENTAR AVISO Y DICTAMEN DEL IMPUESTO SOBRE EROGACIONES POR REMUNERACIONES AL TRABAJO PERSONAL

Organismo Descentralizado Operador de Agua de Huixquilucan													
Más de 200 trabajadores en promedio mensual.													
Mes	Enero	Febrero	Marzo	Abril	Mayo	Junio	Julio	Agosto	Septiembre	Octubre	Noviembre	Diciembre	Promedio mensual
Número de Empleados	493.0	503.0	505.0	505.0	505.0	505.0	504.0	507.0	507.0	504.0	506.0	503.0	503.9

Organismo Descentralizado Operador de Agua de Huixquilucan	
Pago de remuneraciones superiores a \$400.0 miles de pesos en promedio mensual	
Estado Analítico del Ejercicio del Presupuesto de Egresos	Egreso Ejercido
1100 Remuneraciones al Personal de Carácter Permanente	86,093.9
1200 Remuneraciones al Personal de Carácter Transitorio	31.7
1300 Remuneraciones Adicionales y Especiales	44,912.3
1500 Otras Prestaciones Sociales y Economicas	19,368.5
1700 Pago de Estimulos a Servidores Publicos	3,861.5
Total	154,268.0
Promedio mensual	12,855.7

Fecha de presentación del Aviso de Dictamen	03/07/2019
Fecha de presentación del Dictamen	20/08/2019

FUENTE: Elaboración del OSFEM, con información de la Cuenta Pública de la Entidad.

De la revisión realizada al ayuntamiento sobre el número de trabajadores y el pago por concepto de remuneraciones al trabajo personal, se determinó que está obligado a presentar el aviso y el dictamen del Impuesto sobre Erogaciones por Remuneraciones al Trabajo Personal; cumpliendo de manera oportuna con dichas obligaciones, en apego al artículo 47 A y 47 B del Código Financiero del Estado de México y Municipios.



NOTAS A LOS ESTADOS FINANCIEROS, CONTABLES Y PRESUPUESTALES

Organismo Descentralizado Operador de Agua de Huixquilucan		
01 de enero al 31 de diciembre 2018		
Concepto	Cumplió	Comentario
Notas de Desglose		
I.- Notas al Estado de Situación Financiera	Sí	
II.- Notas al Estado de Actividades	Sí	
III.- Notas al Estado de Variación en la Hacienda F	Sí	
IV.- Notas al Estado de Flujos de Efectivo	Sí	
V. Conciliación entre los Ingresos Presupuestario	Sí	
Notas de Memoria (Cuentas de Orden)		
I.- Contables	Sí	
II.- Presupuestales		
a) Ingresos	Sí	
b) Egresos	Sí	
Notas de Gestión Administrativa	Sí	

FUENTE: Elaboración del OSFEM, con información de la Cuenta Pública de la Entidad.

Después de la verificación, se puede conocer que la entidad municipal presenta sus notas a los Estados Financieros y Presupuestales, cumpliendo con los postulados básicos de contabilidad gubernamental de revelación suficiente e importancia relativa.



CONCILIACIÓN DE LOS INGRESOS PRESUPUESTARIOS Y CONTABLES

Organismo Descentralizado Operador de Agua de Huixquilucan			
Conciliación entre los Ingresos Presupuestarios y Contables (Miles de pesos)			
Concepto	Conciliación de Ingresos Presupuestarios y Contables	Estado Analítico de Ingresos y Estado de Actividades Comparativo	Diferencia
Ingresos Presupuestarios	389,319.4	389,319.4	0.0
Ingresos Contables	389,246.2	389,246.2	0.0

FUENTE: Elaboración del OSFEM, con información de la Cuenta Pública de la Entidad.

CONCILIACIÓN DE LOS EGRESOS PRESUPUESTARIOS Y CONTABLES

Organismo Descentralizado Operador de Agua de Huixquilucan			
Conciliación entre los Egresos Presupuestarios y Contables (Miles de pesos)			
Concepto	Conciliación de Egresos Presupuestarios y Contables	Estado Analítico del Ejercicio del Presupuesto de Egresos y Estado de Actividades Comparativo	Diferencia
Egresos Presupuestarios	408,667.6	408,667.6	0.0
Gasto Contable	349,765.3	349,765.3	0.0

FUENTE: Elaboración del OSFEM, con información de la Cuenta Pública de la Entidad.

Una vez revisada la conciliación entre los ingresos y egresos presupuestarios y contables con el Estado de Actividades Comparativo, Estado Analítico de Ingresos y Estado Analítico del Ejercicio del Presupuesto de Egresos, se verificó que la entidad municipal presenta correctamente las cifras.



RESULTADO DEL CUMPLIMIENTO EN ARMONIZACIÓN CONTABLE SEVAC 2018

El resultado de la evaluación de la Armonización Contable dentro de la Plataforma Electrónica denominada Sistema de Evaluaciones de la Armonización Contable (SEvAC), contempló 5 aspectos en cuatro periodos trimestrales durante el ejercicio fiscal 2018:

Descripción de los Apartados a Evaluar	
Registros Contables	Los reactivos de este apartado se estructuran para verificar Registros, Reportes e Instrumentos Contables.
Registros Presupuestales	Los reactivos de este apartado se estructuran para identificar los avances alcanzados en la armonización de Clasificadores, Registros y Reportes Presupuestarios, así como Reportes programáticos.
Registros Administrativos	Los reactivos de este apartado se estructuran para identificar el control administrativo de bienes, documentos soporte, recursos federales y pagos electrónicos.
Transparencia	Los reactivos de este apartado se estructuran para evaluar la correcta publicación de Informes Anuales y Trimestrales Contables, Presupuestarios y Programáticos que son considerados por el título V de la Ley General de Contabilidad Gubernamental.
Cuenta Pública	Los reactivos de este apartado se estructuran para verificar el cumplimiento de la entrega y publicación de la Cuenta Pública de cada entidad, valorando información Contable, Presupuestaria, Programática, Estados Contables Consolidados y Anexos de los entes.

Fuente: Elaboración del OSFEM con Información de las Guías o Manuales de Evaluación para el Ejercicio 2018.

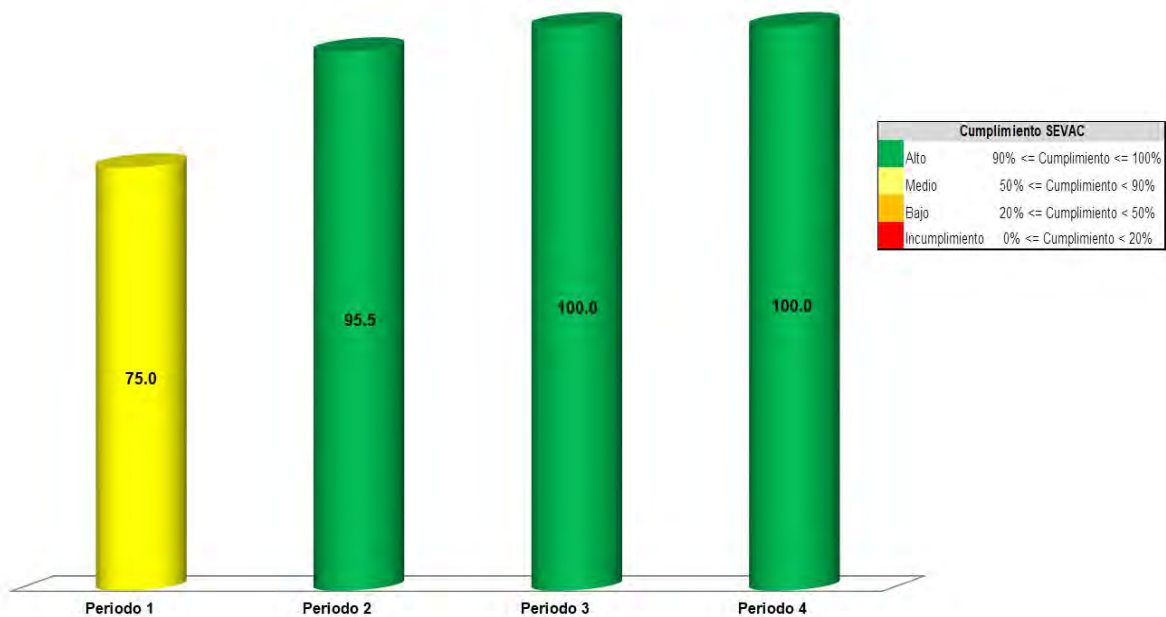
Apartados a Evaluar	Periodo 1	Periodo 2	Periodo 3	Periodo 4
Registros contables	⊗	✓	⊗	✓
Registros Presupuestales	⊗	✓	⊗	✓
Registros Administrativos	⊗	✓	⊗	✓
Transparencia	✓	✓	✓	✓
Cuenta Pública	⊗	⊗	✓	⊗

Fuente: Elaboración del OSFEM

- ✓ Aplica evaluación para el trimestre
- ⊗ No aplica evaluación para el trimestre

Cabe señalar que los criterios de evaluación, así como la ponderación de cada uno de los reactivos que integran los apartados a evaluar, se determinan en las Guías o Manuales para la Evaluación de la Armonización Contable para el Ejercicio Fiscal 2018, emitidas de manera conjunta por el Consejo Nacional de Armonización Contable y la Secretaría de Hacienda y Crédito Público.

Organismo Descentralizado Operador de Agua de
Huixquilucan



Fuente: Elaboración del OSFEM con información de la Plataforma del Sistema de Evaluaciones de Armonización Contable.

Derivado de la evaluación la entidad obtuvo un promedio general de 92.6 por ciento lo cual indica un cumplimiento alto en el grado de armonización contable.



PRESUPUESTO Y BIENES MUEBLES E INMUEBLES



SÍNTESIS DE LOS RESULTADOS DE LA FISCALIZACIÓN PRESUPUESTAL Y DE BIENES MUEBLES E INMUEBLES

Organismo Descentralizado Operador de Agua de Huixquilucan	
Aspectos Evaluados	Análisis
Presupuesto	
Representación gráfica del ingreso recaudado.	Derivado del análisis de los ingresos recaudados por la entidad, se identificó que recaudó 389,319.4 miles de pesos de los cuales el 99.3 por ciento corresponde a ingresos de gestión.
Comportamiento de la recaudación en los ingresos de gestión.	La entidad no alcanzó la recaudación estimada en los ingresos de gestión.
Ingreso recaudado 2018 respecto al ingreso recaudado 2017.	Como resultado del comparativo realizado sobre el ingreso recaudado en el año 2018, se mostró un decremento de 5,537.2 miles de pesos respecto al ejercicio 2017, reflejándose principalmente en los rubros de derechos y aprovechamientos de tipo corriente.
Representación gráfica del recurso ejercido.	De acuerdo al análisis del Estado Analítico del Ejercicio del Presupuesto de Egresos se identifica que el Egreso ejercido por capítulo de gasto con recurso etiquetado y no etiquetado de la entidad en el ejercicio 2018 fue de 408,667.6 miles de pesos destinados principalmente en servicios personales con un monto de 178,557.1 miles de pesos, de los cuales el 100.0 por ciento proviene de recursos no etiquetados.
Comparativo del egreso ejercido 2018 respecto al egreso 2017.	Como resultado del comparativo realizado al egreso ejercido en el año 2018, se identificó un incremento de 27,549.5 miles de pesos respecto al ejercicio 2017, reflejado principalmente en el capítulo de servicios personales.
Ahorro o Desahorro Presupuestal.	La entidad presentó un desahorro presupuestal; toda vez que el egreso ejercido es mayor al ingreso recaudado, asimismo 10,039 metas no se ejecutaron.
Porcentaje de ejecución de acciones.	Las acciones por dependencia general no se ejecutaron con base en la programación del ejercicio fiscal 2018.
Egreso ejercido finalidad	De acuerdo a la fiscalización realizada al egreso ejercido por finalidad, se aprecia que la entidad ejerció el 65.7 por ciento del recurso en la finalidad de desarrollo social, reflejado principalmente en las funciones; 02 02 vivienda y servicios a la comunidad y 02 01 protección ambiental
Clasificaciones del Gasto	La entidad presentó las mismas cifras entre el Estado Analítico del Ejercicio del Presupuesto de Egresos por Objeto del Gasto y los reportes de las Clasificaciones Económica, Administrativa y Funcional.
Autorización de las modificaciones en la Ley de Ingresos y Presupuesto de Egresos.	Derivado de la revisión, se identificó que la entidad no realizó modificaciones a la Ley de Ingresos Estimada y Presupuesto de Egresos Aprobado.
Bienes Muebles e Inmuebles	
Depreciación de bienes muebles e inmuebles.	Como resultado del análisis de la depreciación acumulada del ejercicio 2018, se identificó que el saldo registrado en el Estado de Situación Financiera Comparativo difiere con lo que revela el Inventarios de Bienes Muebles, cabe mencionar que la entidad no realizó el cálculo de la depreciación y el registro contable correspondiente.
Procedimientos de baja de bienes muebles e inmuebles.	La entidad hizo del conocimiento a este Órgano Técnico la baja de Bienes Muebles mediante el procedimiento de Obsolescencia, sin embargo al 31 de diciembre de 2018 no se ha remitido el complemento del expediente por el procedimiento de baja correspondiente.

Fuente: Elaboración del OSFEM.



ÍNDICE GENERAL DE FISCALIZACIÓN DEL PRESUPUESTO Y DE BIENES MUEBLES E INMUEBLES

Organismo Descentralizado Operador de Agua de Huixquilucan			
Aspectos Evaluados	Total Aspectos Evaluados	Total de Aspectos Cumplidos	Porcentaje Alcanzado
Presupuesto			
Saldos de la información presupuestal de la Cuenta Pública Municipal contra el informe mensual de diciembre 2018.	4	4	100.0
Equilibrio presupuestario.	1	1	100.0
Partidas específicas sin presupuesto aprobado y con egreso sobre ejercido.	14	13	92.9
Proyectos sin presupuesto aprobado y con egreso sobre ejercido.	2	2	100.0
Cumplimiento porcentual de metas respecto al egreso ejercido por Dependencia General.	2	0	0.0
Fiscalización al avance mensual del presupuesto.	37	23	62.2
Bienes Muebles e Inmuebles			
Movimientos financieros de altas y bajas de bienes muebles e inmuebles.	2	2	100.0
Movimientos administrativos de altas y bajas de los bienes muebles e inmuebles.	2	2	100.0
Comparativo de saldos entre los Inventarios de Bienes Muebles e Inmuebles y el Estado de Situación Financiera.	2	2	100.0
Fiscalización Semestral de Bienes Muebles e Inmuebles.	25	18	72.0
Resultado	Adecuado		827.0

Fuente: Elaboración del OSFEM.

0 - 500	Crítico
501 - 750	Suficiente
751-1,000	Adecuado



PRESUPUESTO

SALDOS DE LA INFORMACIÓN PRESUPUESTAL DE LA CUENTA PÚBLICA MUNICIPAL CONTRA EL INFORME MENSUAL DE DICIEMBRE 2018

Organismo Descentralizado Operador de Agua de Huixquilucan (Miles de pesos)				
Fuente	Ingresos		Egresos	
	Estado Analítico de Ingresos / Estado Comparativo Presupuestal de Ingresos		Estado Analítico del Ejercicio del Presupuesto de Egresos / Estado Comparativo Presupuestal de Egresos	
	Modificado	Recaudado	Modificado	Ejercido
Cuenta Pública	447,350.6	389,319.4	447,350.6	408,667.6
Diciembre	447,350.6	389,319.4	447,350.6	408,667.6
Diferencia	0.0	0.0	0.0	0.0

Fuente: Elaboración del OSFEM, con información de la Cuenta Pública de la Entidad e Informe Mensual de diciembre.

Derivado del comparativo de la información presupuestal presentada por la entidad en la Cuenta Pública y el Informe Mensual de diciembre 2018, se identificó que los saldos que integran el Estado Analítico de Ingresos y el Estado Analítico del Ejercicio del Presupuesto de Egresos coinciden con la información presentada en los Estados Comparativos Presupuestales de Ingresos y Egresos.

EQUILIBRIO PRESUPUESTARIO

Organismo Descentralizado Operador de Agua de Huixquilucan (Miles de pesos)		
Estado Analítico de Ingresos	Estado Analítico del Ejercicio del Presupuesto de Egresos	Desequilibrio Presupuestario
Ingreso Modificado	Egreso Modificado	
447,350.6	447,350.6	0.0

Fuente: Elaboración del OSFEM, con información de la Cuenta Pública de la Entidad.

Como resultado del análisis comparativo entre el saldo del ingreso modificado del Estado Analítico de Ingresos y el saldo del egreso modificado del Estado Analítico del Ejercicio del Presupuesto de Egresos, se identificó que las cifras coinciden, reflejando equilibrio presupuestario.



ESTADO ANALÍTICO DE INGRESOS

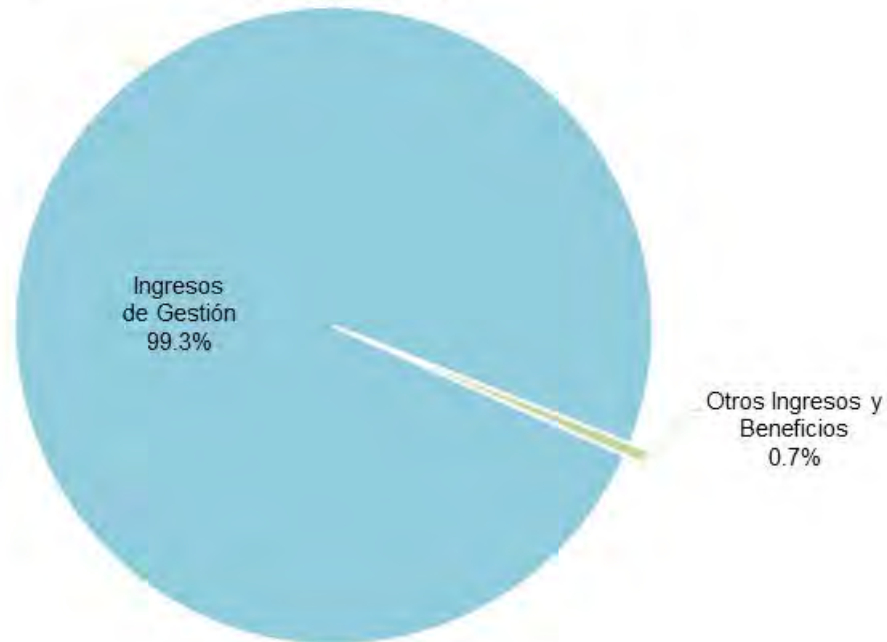
Organismo Descentralizado Operador de Agua de Huixquilucan (Miles de pesos)					
Concepto	Ingreso			Variación Ingreso 2018	
	Estimado 2018	Modificado 2018	Recaudado 2018	Recaudado - Modificado	
				Absoluta	%
Ingresos de Gestión	439,487.2	438,516.5	386,732.0	-51,784.5 ↓	-11.8
Impuestos					
Cuotas o Aportaciones de Seguridad Social					
Contribuciones de Mejoras					
Derechos	439,487.2	438,511.9	386,727.4	-51,784.5 ↓	-11.8
Productos de Tipo Corriente					
Aprovechamientos de Tipo Corriente	0.0	4.6	4.6	0.0 ⇨	0.0
Ingresos por Venta de Bienes y Servicios					
Contribuciones no Comprendidas en las Fracciones de la Ley de Ingresos Causadas en Ejercicios Fiscales Anteriores Pendientes de Liquidación o Pago					
Participaciones, Aportaciones, Transferencias, Asignaciones, Subsidios y Otras Ayudas					
Ingresos Federales					
Ingresos Estatales					
Transferencias, Asignaciones, Subsidios y Otras Ayudas					
Otros Ingresos y Beneficios	7,863.4	8,834.1	2,587.4	-6,246.7 ↓	-70.7
Ingresos Financieros	1,611.9	2,475.0	2,475.0	0.0 ⇨	0.0
Ingresos Extraordinarios					
Otros Ingresos y Beneficios Varios	6,251.5	6,359.1	112.4	-6,246.7 ↓	-98.2
Total	447,350.6	447,350.6	389,319.4	-58,031.2 ↓	-13.0

Fuente: Elaboración del OSFEM, con información de la Cuenta Pública de la Entidad.

- ↑ Ingreso Recaudado mayor al Ingreso Modificado
- ⇨ Ingreso Recaudado igual al Ingreso Modificado
- ↓ Ingreso Recaudado menor al Ingreso Modificado

REPRESENTACIÓN GRÁFICA DEL INGRESO RECAUDADO

Organismo Descentralizado Operador de Agua de Huixquilucan



Fuente: Elaboración del OSFEM, con información de la Cuenta Pública de la Entidad.

Derivado del análisis de los ingresos recaudados por la entidad, se identificó que recaudó 389,319.4 miles de pesos de los cuales el 99.3 por ciento corresponde a ingresos de gestión, donde el rubro en el que se obtuvo mayor recaudación fue derechos.



COMPORTAMIENTO DE LA RECAUDACIÓN EN LOS INGRESOS DE GESTIÓN

Organismo Descentralizado Operador de Agua de Huixquilucan (Miles de pesos)					
Cuenta	Concepto	Ingreso Modificado	Ingreso Recaudado	Variación Absoluta	Variación Porcentual
4143432	Suministro de agua en bloque proporcionada por la autoridad municipal a fraccionamientos, unidades habitacionales, comerciales o industriales	1,948.8	210.1	-1,738.7	10.8
4143433	Autorización de derivaciones de la toma de agua	191.4	68.3	-123.1	35.7
4143434	Conexiones a los sistemas de agua y drenaje	26,726.9	8,403.5	-18,323.4	31.4
4143435	Reconexión a los sistemas de agua potable	39.9	12.7	-27.2	31.8
4143436	Control para el establecimiento de sistemas de agua potable y alcantarillado en fraccionamientos o unidades habitacionales, comerciales o industriales	19,072.8	6,112.3	-12,960.5	32.0
4143439	Reparación de aparatos medidores de consumo de agua	124.2	71.9	-52.4	57.9
41434310	Instalación de medidores	3,195.5	1,339.6	-1,855.9	41.9
41434318	Mantenimiento de drenaje	345.8	39.8	-306.0	11.5
41434319	Dictamen de factibilidad de servicios	197.1	63.4	-133.8	32.1

Fuente: Elaboración del OSFEM, con información de la Cuenta Pública de la Entidad.

De acuerdo a la revisión realizada, se identificó que algunos rubros de los ingresos de gestión del Estado Analítico de Ingresos del ejercicio 2018 no alcanzaron la recaudación del ingreso modificado por 35,521.0 miles de pesos.



COMPARATIVO DEL INGRESO RECAUDADO 2018 RESPECTO AL INGRESO RECAUDADO 2017

Organismo Descentralizado Operador de Agua de Huixquilucan (Miles de pesos)				
Concepto	Ingreso		Variación Ingresos Recaudado 2018- 2017	
	Recaudado 2017	Recaudado 2018	2018- 2017	
			Absoluta	%
Ingresos de Gestión	393,233.0	386,732.0	-6,501.0 ↓	-1.7
Impuestos				
Cuotas o Aportaciones de Seguridad Social				
Contribuciones de Mejoras				
Derechos	392,520.0	386,727.4	-5,792.6 ↓	-1.5
Productos de Tipo Corriente				
Aprovechamientos de Tipo Corriente	713.0	4.6	-708.4 ↓	-99.4
Ingresos por Venta de Bienes y Servicios				
Contribuciones no Comprendidas en las Fracciones de la Ley de Ingresos Causadas en Ejercicios Fiscales Anteriores Pendientes de Liquidación o Pago				
Participaciones, Aportaciones, Transferencias, Asignaciones, Subsidios y Otras Ayudas				
Ingresos Federales				
Ingresos Estatales				
Transferencias, Asignaciones, Subsidios y Otras Ayudas				
Otros Ingresos y Beneficios	1,623.6	2,587.4	963.8 ↑	59.4
Ingresos Financieros	1,607.2	2,475.0	867.8 ↑	54.0
Ingresos Extraordinarios				
Otros Ingresos y Beneficios Varios	16.4	112.4	96.0 ↑	585.4
Total	394,856.6	389,319.4	-5,537.2 ↓	-1.4

Fuente: Elaboración del OSFEM, con información de la Cuenta Pública de la Entidad.

↑ Ingreso Recaudado 2018 mayor al Ingreso Recaudado 2017

→ Ingreso Recaudado 2018 igual al Ingreso Recaudado 2017

↓ Ingreso Recaudado 2018 menor al Ingreso Recaudado 2017

Como resultado del comparativo realizado sobre el ingreso recaudado en el año 2018, se mostró un decremento de 5,537.2 miles de pesos respecto al ejercicio 2017, reflejándose principalmente en los rubros de derechos y aprovechamientos de tipo corriente.



ESTADO ANALÍTICO DEL EJERCICIO DEL PRESUPUESTO DE EGRESOS

Organismo Descentralizado Operador de Agua de Huixquilucan (Miles de pesos)								
Concepto	Egresos						Variación Egresos 2018	
	Aprobado 2018	Modificado 2018	Comprometido 2018	Devengado 2018	Pagado 2018	Ejercido ¹ 2018	Ejercido - Modificado	
							Absoluta	%
Servicios Personales	214,918.8	201,819.9	0.0	732.3	177,844.8	178,577.1	-23,242.8 ↓	-11.5
Materiales y Suministros	29,160.4	31,740.2	0.0	1,728.6	28,302.1	30,030.8	-1,709.4 ↓	-5.4
Servicios Generales	91,145.3	89,567.5	673.2	5,467.0	78,147.3	84,287.5	-5,280.0 ↓	-5.9
Transferencias, Asignaciones, Subsidios y Otras Ayudas	22,454.0	21,360.6	0.0	0.0	21,360.6	21,360.6	0.0 →	0.0
Bienes Muebles, Inmuebles e Intangibles	3,251.4	2,711.5	0.0	9.3	990.6	999.9	-1,711.6 ↓	-63.1
Inversión Pública	48,511.9	44,980.7	0.0	4,529.2	33,799.8	38,329.0	-6,651.7 ↓	-14.8
Inversiones Financieras y Otras Provisiones								
Participaciones y Aportaciones								
Deuda Pública	37,908.8	55,170.3	0.0	0.0	55,082.8	55,082.8	-87.5 ↓	-0.2
Total	447,350.6	447,350.6	673.2	12,466.5	395,528.0	408,667.6	-38,683.0 ↓	-8.6

Fuente: Elaboración del OSFEM, con información de la Cuenta Pública de la Entidad.

Nota 1: El egreso ejercido es el total del egreso erogado, el cual comprende la suma del egreso comprometido, devengado y pagado

↑ Egreso Ejercido 2018 mayor al Egreso Ejercido 2017

→ Egreso Ejercido 2018 igual al Egreso Ejercido 2017

↓ Egreso Ejercido 2018 menor al Egreso Ejercido 2017

REPRESENTACIÓN GRÁFICA DEL RECURSO EJERCIDO



Fuente: Elaboración del OSFEM, con información de la Cuenta Pública de la Entidad.

De acuerdo al análisis del Estado Analítico del Ejercicio del Presupuesto de Egresos se identifica que el Egreso ejercido por capítulo de gasto con recurso etiquetado y no etiquetado de la entidad en el ejercicio 2018 fue de 408,667.6 miles de pesos destinados principalmente en servicios personales con un monto de 178,557.1 miles de pesos, de los cuales el 100.0 por ciento proviene de recursos no etiquetados.



COMPARATIVO DEL EGRESO EJERCIDO 2018 RESPECTO AL EGRESO EJERCIDO 2017

Organismo Descentralizado Operador de Agua de Huixquilucan (Miles de pesos)				
Concepto	Egresos		Variación Egresos Ejercido	
	Ejercido	Ejercido	2018-2017	
	2017	2018	Absoluta	%
Servicios Personales	166,685.7	178,577.1	11,891.4 ↑	7.1
Materiales y Suministros	25,461.2	30,030.8	4,569.6 ↑	17.9
Servicios Generales	79,587.2	84,287.5	4,700.3 ↑	5.9
Transferencias, Asignaciones, Subsidios y Otras Ayudas	19,522.6	21,360.6	1,838.0 ↑	9.4
Bienes Muebles, Inmuebles e Intangibles	3,007.3	999.9	-2,007.4 ↓	-66.8
Inversión Pública	29,778.3	38,329.0	8,550.7 ↑	28.7
Inversiones Financieras y Otras Provisiones				
Participaciones y Aportaciones				
Deuda Pública	57,075.8	55,082.8	-1,993.0 ↓	-3.5
Total	381,118.1	408,667.6	27,549.5 ↑	7.2

Fuente: Elaboración del OSFEM, con información de la Cuenta Pública de la Entidad.

- ↑ Egreso Ejercido 2018 mayor al Egreso Ejercido 2017
- Egreso Ejercido 2018 igual al Egreso Ejercido 2017
- ↓ Egreso Ejercido 2018 menor al Egreso Ejercido 2017

Como resultado del comparativo realizado al egreso ejercido en el año 2018, se identificó un incremento de 27,549.5 miles de pesos respecto al ejercicio 2017, reflejado principalmente en el capítulo de servicios personales.



PARTIDAS ESPECÍFICAS SIN PRESUPUESTO APROBADO Y CON EGRESO SOBREEJERCIDO

Organismo Descentralizado Operador de Agua de Huixquilucan (Miles de pesos)				
Partida del Gasto	Concepto	Egreso Modificado	Egreso Ejercido	Diferencia
3531	Reparación, instalación y mantenimiento de bienes informáticos, microfilmación y tecnologías de la información	66.6	284.1	-217.6

Fuente: Elaboración del OSFEM, con información de la Cuenta Pública de la Entidad.

Una vez realizado el análisis al Estado Analítico del Ejercicio del Presupuesto de Egresos, se identificó que el egreso ejercido de las partidas específicas es mayor al egreso modificado por 217.6 miles de pesos.

PROYECTOS SIN PRESUPUESTO APROBADO Y CON EGRESO SOBREEJERCIDO

Organismo Descentralizado Operador de Agua de Huixquilucan (Miles de pesos)			
No. de Proyectos Realizados	Egreso Modificado	Egreso Ejercido	Diferencia
12	447,350.6	408,667.6	38,683.0

Fuente: Elaboración del OSFEM, con información de la Cuenta Pública de la Entidad.

Una vez realizado el análisis al Estado Analítico del Ejercicio del Presupuesto de Egresos, se identificó que los proyectos realizados por la entidad presentan presupuesto aprobado sin reflejar sobreejercicio.



AHORRO O DESAHORRO PRESUPUESTAL

Organismo Descentralizado Operador de Agua de Huixquilucan									
(Miles de pesos)			Metas			Cumplimiento de acciones respecto a la ejecución de metas			
Ingreso Recaudado	Egreso Ejercido	Diferencia (Egreso Ejercido - Ingreso Recaudado)	Programadas	Ejecutadas	Diferencia (Metas Ejecutadas - Metas Programadas)	No ejecutadas	Mayor a 1% y menor al 95%	Igual a 95% y menor o igual a 100%	Mayor a 100%
389,319.4	408,667.6	-19,348.2	52,367,945	52,377,984	10,039	0	4	42	2

Fuente: Elaboración del OSFEM, con información de la Cuenta Pública de la Entidad.

Derivado del análisis al ingreso recaudado, egreso ejercido y cumplimiento de metas, se identificó que la entidad presentó un desahorro presupuestal; así mismo, se detectaron acciones con cumplimiento porcentual de metas menores al 95.0 por ciento y mayores al 100.0 por ciento.



PORCENTAJE DE EJECUCIÓN DE ACCIONES

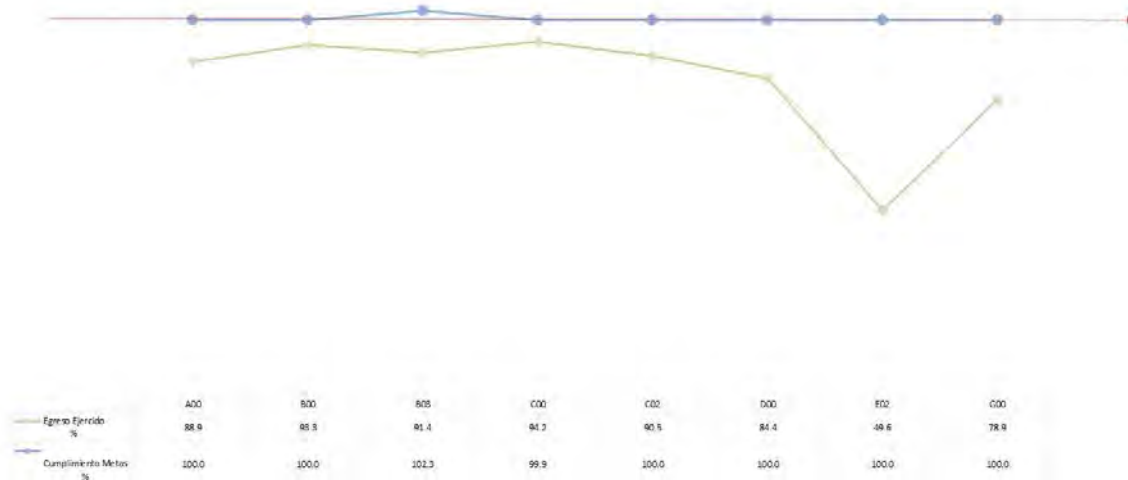
Organismo Descentralizado Operador de Agua de Huixquilucan										
Dependencias Generales	Acciones					Porcentaje de ejecución de acciones respecto a las programadas				
	Programadas	No ejecutadas	Realizadas			No Ejecutadas	Realizadas			
			Mayor a 1% y menor al 95%	Igual a 95% y menor o igual a 100%	Mayor a 100%		Mayor a 1% y menor al 95%	Igual a 95% y menor o igual a 100%	Mayor a 100%	
A00 Dirección General	4	0	0	4	0	0.0	0.0	100.0	0.0	
B00 Finanzas y Administración	6	0	0	6	0	0.0	0.0	100.0	0.0	
B03 Comercialización	14	0	2	10	2	0.0	14.3	71.4	14.3	
C00 Unidad Técnica de Operación	7	0	2	5	0	0.0	28.6	71.4	0.0	
C02 Operación	10	0	0	10	0	0.0	0.0	100.0	0.0	
D00 Unidad Jurídica	1	0	0	1	0	0.0	0.0	100.0	0.0	
E02 Estudios y Proyectos	2	0	0	2	0	0.0	0.0	100.0	0.0	
G00 Contraloría Interna	4	0	0	4	0	0.0	0.0	100.0	0.0	
Total	48	0	4	42	2	0.0	8.3	87.5	4.2	

Fuente: Elaboración del OSFEM, con información de la Cuenta Pública de la Entidad.

Derivado del análisis a las acciones programadas por dependencia general, se identificó que algunas acciones presentaron porcentajes de cumplimiento menores al 95.0 por ciento y mayores al 100.0 por ciento.

CUMPLIMIENTO PORCENTUAL DE METAS RESPECTO AL EGRESO EJERCIDO POR DEPENDENCIA GENERAL

Organismo Descentralizado Operador de Agua de Huixquilucan



Fuente: Elaboración del OSFEM, con información de la Cuenta Pública de la Entidad.

De acuerdo a la información presentada por la entidad, se analizó el cumplimiento porcentual de metas respecto al egreso ejercido, identificando que el total del egreso ejercido fue del 91.4 por ciento con un cumplimiento de metas del 100.0 por ciento; no obstante algunas dependencias generales presentaron una inadecuada planeación, entre las cuales se encuentra; estudios y proyectos (E02) con ejecución de 100.0 por ciento de metas y el 49.6 por ciento de recurso ejercido.

EGRESO EJERCIDO POR FINALIDAD



Fuente: Elaboración del OSFEM, con información de la Cuenta Pública de la Entidad.

De acuerdo a la fiscalización realizada al egreso ejercido por finalidad, se aprecia que la entidad ejerció el 65.7 por ciento del recurso en la finalidad de desarrollo social, reflejado principalmente en las funciones; 02 02 vivienda y servicios a la comunidad y 02 01 protección ambiental



CLASIFICACIONES DEL GASTO

Organismo Descentralizado Operador de Agua de Huixquilucan (Miles de pesos)						
Clasificación del Estado Analítico del Ejercicio del Presupuesto de Egresos	Egresos					
	Aprobado	Modificado	Comprometido	Devengado	Pagado	Ejercido ¹
Por Objeto del Gasto	447,350.6	447,350.6	673.2	12,466.5	395,528.0	408,667.6
Económica (por Tipo de Gasto)	447,350.6	447,350.6	673.2	12,466.5	395,528.0	408,667.6
Administrativa	447,350.6	447,350.6	673.2	12,466.5	395,528.0	408,667.6
Funcional (Finalidad y Función)	447,350.6	447,350.6	673.2	12,466.5	395,528.0	408,667.6

Fuente: Elaboración del OSFEM, con información de la Cuenta Pública de la Entidad.

Nota 1: El egreso ejercido es el total del egreso erogado, el cual comprende la suma del egreso comprometido, devengado y pagado

Derivado del análisis a las Clasificaciones del Gasto, se identificó que la entidad presentó las mismas cifras tanto en el Estado Analítico del Ejercicio del Presupuesto de Egresos por Objeto del Gasto, como en los reportes de las Clasificaciones Económica, Administrativa y Funcional.



AUTORIZACIÓN DE LAS MODIFICACIONES EN LA LEY DE INGRESOS Y PRESUPUESTO DE EGRESOS

Organismo Descentralizado Operador de Agua de Huixquilucan (Miles de pesos)			
Ley de Ingresos Estimada	Ley de Ingresos Modificada	Diferencia	Cuenta con Autorización del Órgano de Gobierno
447,350.6	447,350.6	0.0	

Fuente: Elaboración del OSFEM, con información de la Cuenta Pública de la Entidad.

Organismo Descentralizado Operador de Agua de Huixquilucan (Miles de pesos)			
Presupuesto de Egresos Aprobado	Presupuesto de Egresos Modificado	Diferencia	Cuenta con Autorización del Órgano de Gobierno
447,350.6	447,350.6	0.0	

Fuente: Elaboración del OSFEM, con información de la Cuenta Pública de la Entidad.

Derivado de la revisión al Estado Analítico de Ingresos y Estado Analítico del Ejercicio del Presupuesto de Egresos, se identificó que la entidad no realizó modificaciones a la Ley de Ingresos Estimada y Presupuesto de Egresos Aprobado del ejercicio 2018.



FISCALIZACIÓN AL AVANCE MENSUAL DEL PRESUPUESTO

Organismo Descentralizado Operador de Agua de Huixquilucan	
Núm.	Descripción de los Hallazgos Determinados
1	Se presupuestaron conceptos del Ingreso que no corresponden a las atribuciones de la entidad.
2	Los importes reportados por la entidad en la Ley de Ingresos Recaudada, no reflejan la eficiencia recaudatoria establecida en la Ley de Ingresos Modificada del presupuesto acumulado al mes correspondiente.
3	La entidad presentó un desahorro presupuestal, derivado de que el egreso ejercido es mayor al ingreso recaudado y la ejecución de metas no coincide con la programación trimestral y/o la entidad reflejó un ingreso recaudado mayor al ingreso ejercido sin ejecutar las metas conforme a lo programado.
4	Se presentaron partidas de gasto con asignación de recurso sin contar con Dictamen de Reconducción y Actualización Programática.
5	Se presentaron partidas de gasto con cancelación de recurso sin contar con Dictamen de Reconducción y Actualización Programática.
6	Se identificó que en el trimestre la entidad presentó proyectos con ampliación de recurso respecto a lo reportado en el Presupuesto de Egresos Autorizado, sin presentar el Dictamen de Reconducción y Actualización Programática.
7	Se identificó que en el trimestre la entidad presentó proyectos con disminución de recursos respecto a lo reportado en su Presupuesto de Egresos Autorizado, sin presentar el Dictamen de Reconducción y Actualización Programática.
8	Se identificó en el informe mensual de Egresos (E0000201800.txt) la falta de cumplimiento en la aplicación de los momentos contables.
9	Las metas programadas reportadas en la calendarización de metas de actividad por proyecto difieren de las metas programadas reportadas en el avance trimestral de metas de actividad por proyecto.
10	El cumplimiento porcentual de metas realizadas por dependencia general difiere del porcentaje en el avance del egreso al trimestre.
11	El ente presenta porcentualmente ejecución de metas de actividad por proyecto que no corresponde a lo programado.
12	Los montos autorizados del Programa Anual de Adquisiciones del trimestre difieren de los montos pagados en el Avance de Egresos Trimestral.
13	El avance físico difiere del avance financiero en las obras ejecutadas.
14	El ente presentó recurso sobre ejercido y/o subejercido en las obras ejecutadas con respecto al Presupuesto Anual Autorizado.

Fuente: Elaboración del OSFEM, con información del informe mensual.

Como resultado de la fiscalización al avance mensual del presupuesto del ejercicio 2018, se determinaron 14 hallazgos para la entidad, es importante mencionar que el resultado de la fiscalización se dio a conocer al Contralor Municipal a través de los oficios OSFEM/AEIMPI/DPC/DAPPM/0750/19, OSFEM/AEIMPI/DPC/DAPPM/0751/19 y OSFEM/AEIMPI/DPC/DAPPM/0752/19 para que se promovieran las acciones correspondientes, de acuerdo con lo establecido en el artículo 12 segundo párrafo de la Ley de Responsabilidades Administrativas del Estado de México y Municipios.

BIENES MUEBLES E INMUEBLES

MOVIMIENTOS FINANCIEROS DE ALTAS Y BAJAS DE BIENES MUEBLES
E INMUEBLES

Organismo Descentralizado Operador de Agua de Huixquilucan (Miles de pesos)						
Concepto	Saldo del Estado de Situación Financiera al 31 de diciembre de 2017 (A)	Balanza de Comprobación		Saldo del Estado de Situación Financiera 2017 + altas - bajas contables 2018 (D) A+B-C	Saldo del Estado de Situación Financiera al 31 de diciembre de 2018 (E)	Variación (D - E)
		Altas 2018 (B)	Bajas 2018 (C)			
Terrenos	2,000.0	0.0	0.0	2,000.0	2,000.0	0.0
Mobiliario y Equipo de Administración	5,622.4	141.9	0.0	5,764.3	5,764.3	0.0
Vehículos y Equipo de Transporte	37,503.7	645.9	204.8	37,944.8	37,944.8	0.0
Maquinaria, Otros Equipos y Herramientas	10,372.2	202.4	0.0	10,574.6	10,574.6	0.0

Fuente: Elaboración del OSFEM, con información de la Cuenta Pública de la Entidad.

Derivado del análisis entre el Estado de Situación Financiera Comparativo y la Balanza de Comprobación, respecto a los movimientos financieros de altas y bajas de los bienes muebles e inmuebles realizados por la entidad, se identificó que los registros contables coinciden.



MOVIMIENTOS ADMINISTRATIVOS DE ALTAS Y BAJAS DE BIENES MUEBLES E INMUEBLES

Organismo Descentralizado Operador de Agua de Huixquilucan (Miles de pesos)				
Fuente	Muebles		Inmuebles	
	Altas	Bajas	Altas	Bajas
Cuenta Pública	990.1	204.8	0.0	0.0
Reportes Mensuales	990.1	204.8	0.0	0.0
Diferencia	0.0	0.0	0.0	0.0

Fuente: Elaboración del OSFEM, con información de la Cuenta Pública de la Entidad.

Como resultado del análisis comparativo entre el Reporte de Cuenta Pública y los Reportes Mensuales, respecto a los movimientos administrativos de altas y bajas de los bienes muebles e inmuebles realizados por la entidad, se identificó que los registros coinciden.

COMPARATIVO DE SALDOS ENTRE LOS INVENTARIOS DE BIENES MUEBLES E INMUEBLES Y EL ESTADO DE SITUACIÓN FINANCIERA



Fuente: Elaboración del OSFEM, con información de la Cuenta Pública de la Entidad.

De acuerdo al análisis comparativo realizado entre los saldos de los Inventarios de Bienes Muebles e Inmuebles y el Estado de Situación Financiera Comparativo presentados por la entidad, se verificó que la información contable y administrativa coincide.



DEPRECIACIÓN DE BIENES MUEBLES E INMUEBLES

Organismo Descentralizado Operador de Agua de Huixquilucan (Miles de pesos)			
Cuenta	Estado de Situación Financiera	Inventario	Reporte de Depreciación
Bienes Muebles	15,578.9	15,519.2	15,578.9
Bienes Inmuebles	0.0	0.0	0.0

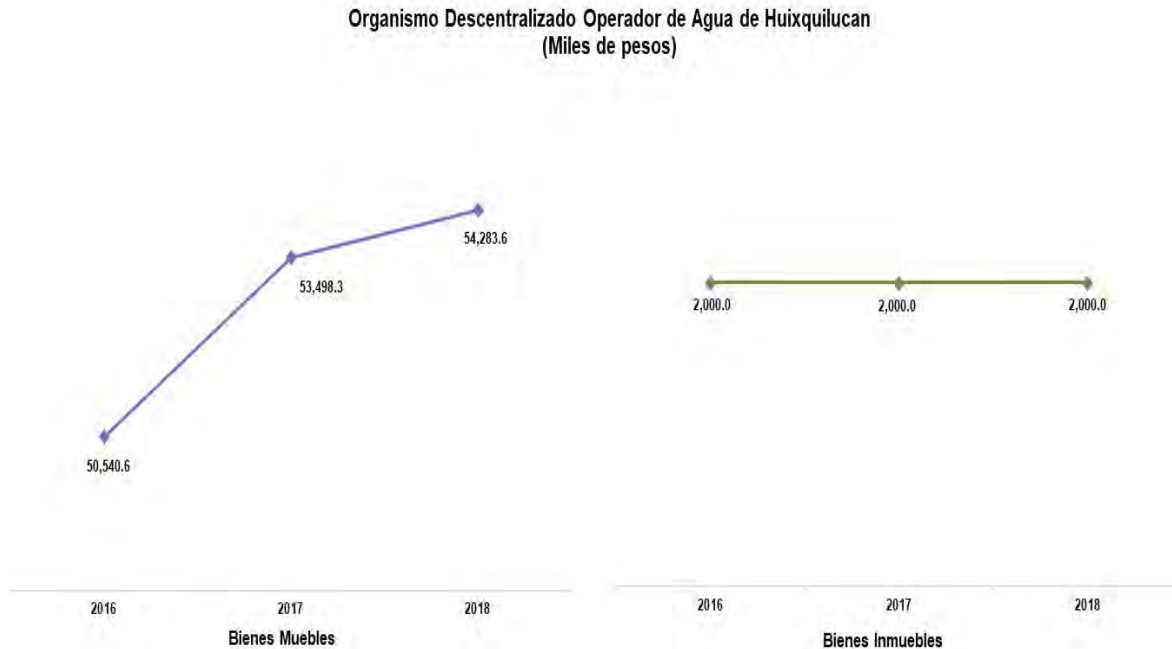
Fuente: Elaboración del OSFEM, con información de la Cuenta Pública de la Entidad.

Como resultado del análisis de la depreciación acumulada del ejercicio 2018, se identificó que el saldo registrado en el Estado de Situación Financiera Comparativo coincide con el Reporte de Depreciación, sin embargo, difiere con lo que revela el Inventarios de Bienes Muebles, cabe mencionar que la entidad no realizó el cálculo de la depreciación y el registro contable correspondiente.

PROCEDIMIENTOS DE BAJA DE BIENES MUEBLES E INMUEBLES REALIZADOS EN EL EJERCICIO

Derivado de la fiscalización a los Bienes Muebles e Inmuebles de la entidad en el ejercicio 2018, se identificó que realizó bajas de bienes muebles a través del procedimiento de enajenación, sin que al 31 de diciembre 2018 se haya remitido al OSFEM el expediente técnico del procedimiento correspondiente, de acuerdo a lo establecido en los Lineamientos para el Registro y Control del Inventario y la Conciliación y Desincorporación de Bienes Muebles e Inmuebles para las Entidades Fiscalizables Municipales del Estado de México, publicados en el Periódico Oficial Gaceta del Gobierno No. 9, de fecha 11 de julio de 2013 y demás normatividad aplicable.

COMPORTAMIENTO DE BIENES MUEBLES E INMUEBLES DEL PERIODO 2016 – 2018



Fuente: Elaboración del OSFEM, con información de la Cuenta Pública de la Entidad.

De acuerdo al análisis realizado al comportamiento de los bienes muebles e inmuebles durante el periodo 2016 – 2018, se identificó que los bienes inmuebles presentan una tendencia constante; asimismo en el ejercicio 2018 los bienes muebles presentan un incremento de 785.3 miles de pesos con relación al ejercicio 2017 por la adquisición de bienes en las cuentas contables de vehículos y equipo de transporte, maquinaria, otros equipos y herramientas, así como mobiliario y equipo de administración.



FISCALIZACIÓN SEMESTRAL DE BIENES MUEBLES E INMUEBLES

Organismo Descentralizado Operador de Agua de Huixquilucan	
Núm.	Descripción de los Hallazgos Determinados
1	Los Inventarios de Bienes Muebles e Inmuebles no cumplen con los requisitos establecidos en los Lineamientos para la Integración del Informe Mensual Municipal, dado que se presenta en un formato diferente al requerido.
2	Los Inventarios de Bienes Muebles e Inmuebles no se encuentran actualizados.
3	El formato de la Hoja de Trabajo presenta inconsistencias en su elaboración debido a que en la columna de factura y/o póliza se omite información; en los registros contables se presentan diferencias respecto a los registros administrativos que no se detectan en la cuenta 1246, presentan la información en subcuentas.
4	Los importes determinados en la Conciliación Físico - Contable de los Bienes Muebles difieren de la Hoja de Trabajo.
5	La entidad presentó diferencias entre la Conciliación y la Balanza de Comprobación.
6	Se detectó en el Inventario que la entidad realizó el cálculo de la depreciación a la cuenta 1231 Terrenos.
7	El saldo de la depreciación acumulada en la Balanza de Comprobación, no coincide con lo reportado en el Inventario de Bienes Muebles Y Reporte Analítico.

Fuente: Elaboración del OSFEM, con información del Informe mensual.

Como resultado de la fiscalización de la información contable y administrativa de los bienes muebles e inmuebles del ejercicio 2018 se determinaron 7 hallazgos, es importante mencionar que el resultado de la fiscalización se dio a conocer al Contralor Municipal a través de los oficios OSFEM/AEIMPI/DPC/DAPPM/0655/19 y OSFEM/AEIMPI/DPC/DAPPM/2074/19 para que se promovieran las acciones correspondientes de acuerdo a lo establecido en el artículo 12 segundo párrafo de la Ley de Responsabilidades Administrativas del Estado de México y Municipios.



EVALUACIÓN DE PROGRAMAS



ÍNDICE GENERAL DE DESEMPEÑO

Aspectos Evaluados			
Seguimiento de los Indicadores	Total de Aspectos Evaluados	Total de Aspectos Cumplidos	Porcentaje Alcanzado
Evaluación Programática Presupuestal	9	3	33.3
Matriz de Indicadores para Resultados (MIR)	2	0	0.0
Transparencia en el Ámbito Municipal	52	45	86.5
Documentos para el Desarrollo Institucional	4	4	100.0
Competencia Laboral de Servidores Públicos	2	1	50.0
Programa Anual de Evaluación (PAE)	7	0	0.0
Resultado	Suficiente		269.8

Fuente: Elaboración del OSFEM.

Semaforización	
0-200.0	Crítico
200.1-400.0	Suficiente
400.1-600.0	Adecuado



PROGRAMAS PRESUPUESTARIOS EJECUTADOS POR LA ENTIDAD MUNICIPAL Y MIR

Para el ejercicio fiscal 2018, el Órgano Superior de Fiscalización del Estado de México identificó que el organismo descentralizado ejecutó los 2 programas presupuestarios establecidos en la Estructura Programática, en los cuales utilizó las Matrices de Indicadores para Resultados (MIR) señaladas en el Manual para la Planeación, Programación y Presupuesto de Egresos Municipal para el ejercicio fiscal 2018.

Bajo ese contexto, se especifican a continuación los Programas Presupuestarios ejecutados por la entidad y en los que aplicó la MIR:

2 Programas Presupuestarios incluidos en su Programa Anual con MIR		
Núm.	Programas Presupuestarios	Recomendaciones
1	Manejo de Aguas Residuales, Drenaje y Alcantarillado	Continuar con las estrategias establecidas, a fin de implementar acciones para el tratamiento de aguas residuales y saneamiento de redes de drenaje y alcantarillado, manteniendo en condiciones adecuadas la infraestructura para proporcionar una mejor calidad de vida a la población.
2	Manejo Eficiente y Sustentable del Agua	Continuar con las estrategias establecidas, a fin de implementar acciones encaminadas al desarrollo de proyectos que propicien en la población el cuidado y manejo eficiente del agua, procurando la conservación del vital líquido para otorgar este servicio con calidad.
Número de Recomendaciones		2

Fuente: Elaboración del OSFEM.

La aplicación de la Metodología del Marco Lógico para los procesos de planeación, programación y presupuestación, permite ejecutar los recursos de la entidad municipal orientados a un Presupuesto basado en Resultados, tendiente a optimizar la planeación del desarrollo de la administración pública.



EVALUACIÓN PROGRAMÁTICA PRESUPUESTAL

El Órgano Superior de Fiscalización del Estado de México determinó evaluar el cumplimiento de las metas físicas establecidas en los Programas Anuales (PA) de las entidades fiscalizables en el ejercicio 2018, teniendo como alcance los siguientes 2 programas presupuestarios en materia de Manejo del Agua, mismos que se especifican a continuación:

Programas Presupuestarios	
Manejo de Aguas Residuales, Drenaje y Alcantarillado	Manejo Eficiente y Sustentable del Agua

Fuente: Elaboración del OSFEM.

Dicha evaluación permite al organismo descentralizado identificar, porcentualmente, el nivel de cumplimiento alcanzado a través del ejercicio de su gestión, a efecto de reorientar acciones e implementar políticas públicas con mayor enfoque a las necesidades de la población. En ese sentido, se presentan los resultados alcanzados en el ejercicio 2018 por la entidad municipal:

Descripción	Porcentaje de cumplimiento de las Metas del Proyecto	Estado Analítico del Presupuesto de Egresos 2018 (miles de pesos)		Recomendaciones
		Presupuesto		
		Anual	(Pagado + Devengado)	
Programa: Manejo de Aguas Residuales, Drenaje y Alcantarillado (Cinco proyectos)				
Proyecto: Construcción de Infraestructura para Drenaje y Alcantarillado	94.4	25,701.8	22,261.9	El Organismo Descentralizado Operador de Agua alcanzó el 94.4 por ciento de las metas del proyecto establecido en su Programa Anual 2018 así mismo, ejerció el 86.6 por ciento del monto presupuestal. Se recomienda implementar medidas, a partir de un adecuado proceso de planeación, programación y presupuestación, a fin de adoptar el Presupuesto basado en Resultados, así como mantener congruencia entre las metas del proyecto y el presupuesto.



ORGANISMO DESCENTRALIZADO OPERADOR DE AGUA
DE HUIXQUILUCAN



Descripción	Porcentaje de cumplimiento de las Metas del Proyecto	Estado Analítico del Presupuesto de Egresos 2018 (miles de pesos)		Recomendaciones
		Presupuesto		
		Anual	(Pagado + Devengado)	
Proyecto: Operación de Infraestructura para Drenaje y Alcantarillado	97.5	54,593.6	52,974.7	La entidad municipal alcanzó el 97.5 por ciento de las metas del proyecto establecido en su Programa Anual 2018, así mismo ejerció el 97.0 por ciento del monto presupuestal. Se recomienda continuar con las estrategias establecidas, a partir de un adecuado proceso de planeación, programación y presupuestación, a fin de adoptar el Presupuesto basado en Resultados.
Proyecto: Construcción de Infraestructura para Tratamiento de Aguas Residuales	No programado	No presupuestado		El ente fiscalizable no programó ni presupuestó este proyecto no atendiendo a lo establecido en los artículos 125, fracción I de la Ley Orgánica Municipal del Estado de México y 33 y 34 de la Ley del Agua para el Estado de México y Municipios. Se recomienda emprender acciones encaminadas al tratamiento de aguas residuales y fomentar su reutilización productiva, así como contribuir al cumplimiento de la normatividad en materia de tratamiento de aguas residuales.
Proyecto: Operación y Mantenimiento de Infraestructura para Tratamiento de Aguas Residuales	100.0	3,259.2	3,075.0	El organismo descentralizado cumplió con el 100.0 por ciento de las metas del proyecto establecido en su Programa Anual 2018, así mismo ejerció el 94.3 por ciento del monto presupuestal. Se recomienda continuar con las estrategias establecidas, a partir de un adecuado proceso de planeación, programación y presupuestación, a fin de adoptar el Presupuesto basado en Resultados.



ORGANISMO DESCENTRALIZADO OPERADOR DE AGUA
DE HUIXQUILUCAN



Descripción	Porcentaje de cumplimiento de las Metas del Proyecto	Estado Analítico del Presupuesto de Egresos 2018 (miles de pesos)		Recomendaciones
		Presupuesto		
		Anual	(Pagado + Devengado)	
Proyecto: Innovación Tecnológica para el Tratamiento de Aguas Residuales	No programado	No presupuestado		La entidad municipal no programó ni presupuestó este proyecto, no atendiendo a lo establecido en los artículos 125, fracción I de la Ley Orgánica Municipal del Estado de México y 33 y 34 de la Ley del Agua para el Estado de México y Municipios. Se recomienda implementar acciones encaminadas al mejoramiento y transformación de la infraestructura para el tratamiento de aguas residuales, drenaje y alcantarillado que permitan la mejora de los servicios que se brindan a la población a través de la introducción de nuevas tecnologías.
Programa: Manejo Eficiente y Sustentable del Agua (Cuatro proyectos)				
Proyecto: Construcción de Infraestructura para Agua Potable	100.0	11,495.5	7,048.6	El Organismo Descentralizado Operador de Agua cumplió con el 100.0 por ciento de las metas del proyecto establecido en su Programa Anual 2018; sin embargo, ejerció el 61.3 por ciento del monto presupuestal. Se recomienda implementar medidas, a partir de un adecuado proceso de planeación, programación y presupuestación, a fin de adoptar el Presupuesto basado en Resultados, así como mantener congruencia entre las metas del proyecto y el presupuesto.
Proyecto: Agua Limpia	100.0	99,146.1	96,387.3	La entidad fiscalizable cumplió con el 100.0 por ciento de las metas del proyecto establecido en su Programa Anual 2018, así mismo ejerció el 97.2 por ciento del monto presupuestal. Se recomienda continuar con las estrategias establecidas, a partir de un adecuado proceso de planeación, programación y presupuestación, a fin de adoptar el Presupuesto basado en Resultados.



Descripción	Porcentaje de cumplimiento de las Metas del Proyecto	Estado Analítico del Presupuesto de Egresos 2018 (miles de pesos)		Recomendaciones
		Presupuesto		
		Anual	(Pagado + Devengado)	
Proyecto: Cultura del Agua	100.0	14,289.4	12,700.9	El organismo descentralizado cumplió con el 100.0 por ciento de las metas del proyecto establecido en su Programa Anual 2018; sin embargo, ejerció el 88.9 por ciento del monto presupuestal. Se recomienda implementar medidas, a partir de un adecuado proceso de planeación, programación y presupuestación, a fin de adoptar el Presupuesto basado en Resultados, así como mantener congruencia entre las metas del proyecto y el presupuesto.
Proyecto: Operación y Mantenimiento de Infraestructura Hidráulica para el Suministro de Agua	99.4	85,165.4	73,499.5	La entidad municipal alcanzó el 99.4 por ciento de las metas del proyecto establecido en su Programa Anual 2018; sin embargo, ejerció el 86.3 por ciento del monto presupuestal. Se recomienda implementar medidas, a partir de un adecuado proceso de planeación, programación y presupuestación, a fin de adoptar el Presupuesto basado en Resultados, así como mantener congruencia entre las metas del proyecto y el presupuesto.
Número de Recomendaciones				9

Fuente: Elaboración del OSFEM, con información de la Cuenta Pública de la entidad.



MATRIZ DE INDICADORES PARA RESULTADOS (MIR)

En la Cuenta Pública 2018, el Órgano Superior de Fiscalización del Estado de México llevó a cabo la evaluación de los resultados de los indicadores del nivel “Componente”, correspondientes a las Matrices de Indicadores para Resultados de los programas presupuestarios con los que operaron las entidades fiscalizables; en virtud de que los indicadores a nivel Componente, miden los bienes y servicios generados y/o entregados a los beneficiados, de acuerdo a los resultados esperados.

Para evaluar los resultados de los referidos indicadores, el Órgano Técnico de la Legislatura estableció el alcance de revisión, partiendo de los 2 programas a fiscalizar, a efecto de identificar la congruencia entre el resultado obtenido del Indicador y avance programático alcanzado en el proyecto alineado al mismo.

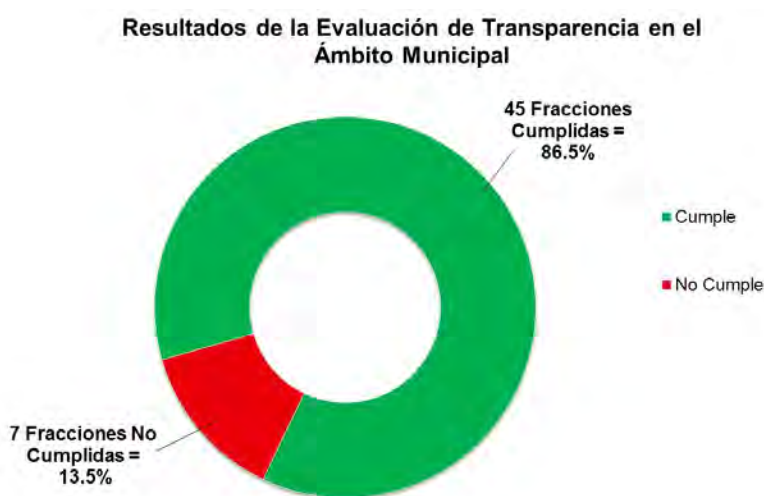
Bajo este contexto, los 2 programas seleccionados son los siguientes:

Programas Presupuestarios Fiscalizados con los Resultados de la MIR		
Programas Presupuestarios	Hallazgo	Recomendación
Manejo de Aguas Residuales, Drenaje y Alcantarillado	Los resultados de estos programas no se presentan, toda vez que la entidad municipal reportó indicadores del nivel Actividad que no son congruentes entre los niveles Componente, Propósito y Fin.	Aplicar los principios de la lógica horizontal y vertical de la Metodología del Marco Lógico (MML) en cada uno de los indicadores correspondientes a los niveles de Actividad, Componente, Propósito y Fin, constatando la congruencia entre los resultados que obtienen como las variables que los integran.
Manejo Eficiente y Sustentable del Agua		
Número de Recomendaciones		1

Fuente: Elaboración del OSFEM, con información de la Cuenta Pública de la entidad.

TRANSPARENCIA EN EL ÁMBITO MUNICIPAL

En virtud de que la transparencia es un elemento base de la democracia que da credibilidad y legitimidad al sistema político, en todas las esferas del gobierno, fortaleciendo la rendición de cuentas, el Órgano Técnico de la Legislatura ejerció acciones de fiscalización en este rubro, midiendo el nivel de cumplimiento al mandato legal mediante este indicador. A continuación, se muestra el resultado:



Hallazgo	Recomendación
El organismo descentralizado no dio cumplimiento a las fracciones XIX, XXX, XXXI, XXXIV, XXXVII, XL y XLIX de las cincuenta y dos establecidas en el artículo 92 de la Ley de Transparencia y Acceso a la Información Pública del Estado de México y Municipios (LTAIPEMyM).	Continuar implementando acciones enfocadas a la promoción del derecho de acceso a la información pública de la ciudadanía a través de su sitio de internet y de la Plataforma Nacional, según corresponda la información a que se refiere la Ley de Transparencia y Acceso a la Información Pública del Estado de México y Municipios (LTAIPEMyM).
Resultado de la Evaluación: Adecuado	

Fuente: Elaboración del OSFEM.

DOCUMENTOS PARA EL DESARROLLO INSTITUCIONAL

Para lograr una eficiente administración pública municipal es indispensable que la entidad cuente con los manuales de organización y de procedimientos, así mismo con el Organigrama y el Reglamento Interior, por lo cual el Órgano Superior de Fiscalización del Estado de México verificó la existencia y actualización de dichos documentos mediante la aplicación de este indicador.

A continuación, se detalla el resultado de la revisión a la información remitida por la entidad:



Hallazgo	Recomendación
La entidad fiscalizable presentó evidencia documental, que sustenta que cuenta con los manuales de organización y de procedimientos, Organigrama y Reglamento Interior.	Mantener actualizados los referidos documentos básicos del Organismo Descentralizado Operador de Agua, a fin de eficientar su gestión municipal.
Resultado de la Evaluación: Adecuado	

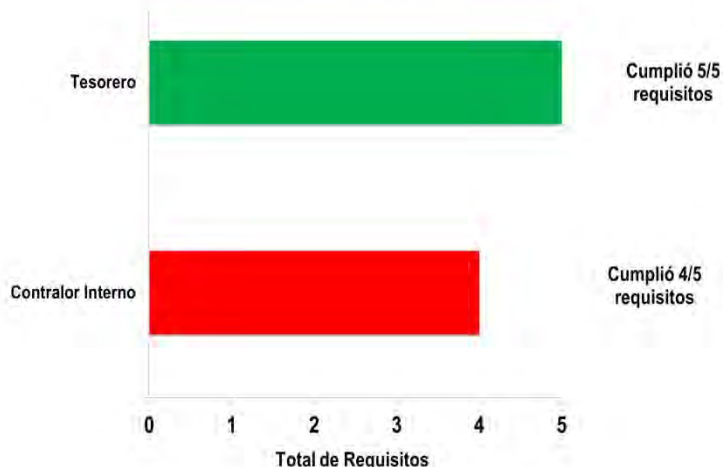
Fuente: Elaboración del OSFEM.

COMPETENCIA LABORAL DE LOS SERVIDORES PÚBLICOS

El Órgano Superior de Fiscalización del Estado de México determinó evaluar la competencia laboral de los servidores públicos adscritos a las diferentes áreas del organismo descentralizado, verificando el cumplimiento a los artículos 32, 96, fracción I y 113 de la Ley Orgánica Municipal del Estado de México, con la finalidad de emitir recomendaciones que incidan en las actividades inherentes al puesto que desempeñan.

En este sentido, la evaluación de la competencia laboral se realizó con la información proporcionada por la entidad fiscalizable, cuyos resultados son los siguientes:

Evaluación de la Competencia Laboral de los Servidores Públicos



Fuente: Elaboración del OSFEM.

Como se muestra en la gráfica anterior, el Tesorero cumple con la totalidad de los requisitos establecidos en la ley para ocupar el cargo que le fue conferido, los cuales se detallan a continuación:



Hallazgos de la Competencia Laboral de los Servidores Públicos						
Servidor Público	Título Profesional	Experiencia Mínima de un Año	Certificación de Competencia Laboral	Constancia de No Inhabilitación	Certificado de No Antecedentes Penales	Cumple
Tesorero	Sí	Sí	Sí	Sí	Sí	Sí
Recomendación: Mantener la vigencia de la certificación y continuar dando cumplimiento a lo establecido en los artículos 32 y 96, fracción I de la Ley Orgánica Municipal del Estado de México.						
Contralor Interno	Sí	Sí	Sí	Sí	No	No
Recomendación: Contratar un Contralor Interno que dé cumplimiento a lo establecido en los artículos 32, 96, fracción I y 113 de la Ley Orgánica Municipal del Estado de México.						

Fuente: Elaboración del OSFEM.

PROGRAMA ANUAL DE EVALUACIÓN (PAE)

En el marco del artículo 79 de la Ley General de Contabilidad Gubernamental y en términos de la disposición Décimo Quinta de los “Lineamientos Generales para la Evaluación de los Programas Presupuestarios Municipales”, el Órgano Superior de Fiscalización del Estado de México realizó la revisión del cumplimiento que la entidad fiscalizable dio a estas disposiciones, mostrándose a continuación el resultado:

Aspectos Evaluados	Cumple	Recomendaciones
Publicación del PAE en la página web	No	Elaborar y publicar en su página web el Programa Anual de Evaluación (PAE), en términos de los artículos 79 de la Ley General de Contabilidad Gubernamental y 327 del Código Financiero del Estado de México y Municipios y Décima Quinta de los “Lineamientos Generales para la Evaluación de los Programas Presupuestarios Municipales”.
Programas Presupuestarios	No	Para años subsecuentes, especificar dentro del Programa Anual de Evaluación, los programas presupuestarios ejecutados por la entidad fiscalizable que serán sujetos de evaluación, a fin de atender lo establecido en la disposición Décimo Quinta de los “Lineamientos Generales para la Evaluación de los Programas Presupuestarios Municipales”.



Aspectos Evaluados	Cumple	Recomendaciones
Sujetos Evaluados	No	Para años subsecuentes, describir en el Programa Anual de Evaluación, los sujetos evaluados, conforme a la disposición Décima Quinta de los "Lineamientos Generales para la Evaluación de los Programas Presupuestarios Municipales".
Tipos de Evaluación que se llevarán a cabo	No	Para años subsecuentes, definir los tipos de evaluación que se llevarán a cabo para evaluar los programas presupuestarios establecidos en su Programa Anual de Evaluación, a fin de atender las disposiciones Décima Segunda y Décima Quinta de los "Lineamientos Generales para la Evaluación de los Programas Presupuestarios Municipales".
Calendario de Ejecución	No	Para años subsecuentes, realizar el calendario de ejecución, mismo que deberá estar establecido en su Programa Anual de Evaluación, a fin de atender la disposición Décima Quinta de los "Lineamientos Generales para la Evaluación de los Programas Presupuestarios Municipales".
Publicación de los Resultados de las Evaluaciones y Personas que las realizan	No	Para años subsecuentes, difundir los documentos y resultados de las evaluaciones aplicadas a los programas presupuestarios en su página web, así como informar sobre las personas que las realizaron, con el objeto de dar cumplimiento a lo establecido en el artículo 79 de la Ley General de Contabilidad Gubernamental y en los "Lineamientos Generales para la Evaluación de los Programas Presupuestarios Municipales", específicamente en su Capítulo III, Disposición Décima Primera y el Capítulo X, Disposición Vigésima Cuarta.
Convenio para la Mejora del Desempeño y Resultados Gubernamentales	No	Para años subsecuentes, celebrar el Convenio para la Mejora del Desempeño y Resultados Gubernamentales, que firmarán conjuntamente los sujetos evaluados con la Unidad de Información, Planeación, Programación y Evaluación, en coordinación con la Tesorería y la Contraloría Municipal, con el objeto de dar cumplimiento a los "Lineamientos Generales para la Evaluación de los Programas Presupuestarios Municipales", específicamente en su Capítulo IX, disposición Vigésima Tercera y el Capítulo X, disposición Vigésima Cuarta.
Número de Recomendaciones		7

Fuente: Elaboración del OSFEM.

SEGUIMIENTO A LA EVALUACIÓN PROGRAMÁTICA

Las evaluaciones que realiza el Órgano Superior de Fiscalización del Estado de México las informa al organismo descentralizado mediante los pliegos de recomendaciones y a la Contraloría Interna a través de los oficios de promoción, los resultados de las evaluaciones de los indicadores en cuestión; se dieron a conocer mediante los siguientes oficios:



Pliegos de Recomendaciones de Evaluación	Oficios de Promoción de Acciones de Evaluación	Fechas de Emisión	Fechas de Acuse
OSFEM/AEDI/DADM/2974/2018	OSFEM/AEDI/DADM/2975/2018	3 de septiembre de 2018	17 y 25 de septiembre de 2018
OSFEM/AEDI/DADM/3855/2018	OSFEM/AEDI/DADM/3856/2018	29 de octubre de 2018	15 de noviembre de 2018
OSFEM/AEDI/DADM/4518/2018	OSFEM/AEDI/DADM/4519/2018	26 de noviembre de 2018	28 de noviembre de 2018
OSFEM/AEDI/DADM/905/2019	OSFEM/AEDI/DADM/906/2019	15 de marzo de 2019	04 de abril de 2019

Fuente: Elaboración del OSFEM.



RESULTADO DE LA FISCALIZACIÓN



HALLAZGOS CON MONTOS POR ACLARAR

Organismo Descentralizado Operador de Agua de Huixquilucan				
Núm.	Hallazgos	Importe	Normatividad Infringida	Reincidencia respecto al ejercicio anterior
1	Derivado de la revisión a las cuentas contables con saldo en el Anexo al Estado de Situación Financiera, se identificó que la cuenta contable Deudores Diversos por Cobrar a Corto Plazo por un importe de 9.0 miles de pesos no corresponden a su naturaleza económica.	9.0	Artículos 22, 84 y 85 fracción I y III de la Ley General de Contabilidad Gubernamental, 339, 341, 342, 343, 344 párrafo primero, 352 y 356 del Código Financiero del Estado de México y Municipios, 95 fracción IV de la Ley Orgánica Municipal del Estado de México y Manual Único de Contabilidad Gubernamental para las Dependencias y Entidades Públicas del Gobierno y Municipios del Estado México 2018.	Sí
2	Como resultado de la revisión a las cuentas contables a corto plazo en el Anexo al Estado de Situación Financiera, se aprecia que las cuentas contables Deudores Diversos por Cobrar a Corto Plazo por un importe de 13,075.0 miles de pesos y Retenciones y Contribuciones por Pagar a Corto Plazo por un importe de 4,447.2 miles de pesos presentan saldo con antigüedad mayor a un año. Con relación al Informe de Resultados del ejercicio anterior, la entidad municipal muestra reincidencia en sus saldos.	17,522.2	Artículos 16, 17, 18, 19, 21, 22, 23, 33, 34, 35, 36, 37 fracción II, 38, 40, 41, 43, 44, 52, 84 y 85 fracción I y III de la Ley General de Contabilidad Gubernamental, 50 fracción IX y XIV, 51 párrafos segundo y tercero de la Ley de Responsabilidades Administrativas del Estado de México y Municipios, 95 fracciones I, IV, IX y XVI de la Ley Orgánica Municipal del Estado de México, Manual Único de Contabilidad Gubernamental para las Dependencias y Entidades Públicas del Gobierno y Municipios del Estado de México 2018 y Título Segundo de las obligaciones del titular del área administrativa, numeral 104 de los Lineamientos de Control Financiero y Administrativo para las Entidades Fiscalizables Municipales del Estado de México, publicados en el Periódico Oficial "Gaceta de Gobierno" del Estado de México número 9 de fecha 11 de Julio de 2013.	Sí
3	De la fiscalización realizada a la cuenta contable de Resultados de Ejercicios Anteriores, se identificó que las aplicaciones contables que afectan a la cuenta por un importe de 8,049.8 miles de pesos no presentan en su totalidad la aprobación y justificación del Órgano de Gobierno, de acuerdo a las políticas de registro del Manual Único de Contabilidad Gubernamental para las Dependencias y Entidades Públicas del Gobierno y Municipios del Estado de México vigente.	8,049.8	Artículos 21 y 22 de la Ley General de Contabilidad Gubernamental, en cumplimiento con las políticas de registro para Resultado de Ejercicios Anteriores segundo párrafo del Manual Único de Contabilidad Gubernamental para las Dependencias y Entidades Públicas del Gobierno y Municipios del Estado de México 2018, 342, 344 párrafo primero y 352 párrafo tercero del Código Financiero del Estado de México y Municipios y numeral 104 de los Lineamientos de Control Financiero y Administrativo para las Entidades Fiscalizables Municipales del Estado de México, publicados en el Periódico Oficial "Gaceta de Gobierno" del Estado de México número 9 de fecha 11 de Julio de 2013.	Sí
4	De acuerdo a la verificación del Informe Anual de Construcciones en Proceso se identifica que presenta obras de dominio público.		Artículo 29 de la Ley General de Contabilidad Gubernamental, 31 fracción VIII, 79, 95 fracción IV y 96 bis fracciones XIV, XX, XXII, XXIV de la Ley Orgánica Municipal del Estado de México, en las políticas de registro capítulo VI construcciones en Proceso del Manual Único de Contabilidad Gubernamental para las Dependencias y Entidades Públicas del Gobierno y Municipios del Estado de México 2018, en el capítulo VI de los Lineamientos para la depuración de la cuenta construcciones en proceso en bienes de dominio público y en bienes propios de las entidades fiscalizables municipales del Estado de México, publicados en el Periódico Oficial "Gaceta del Gobierno" número 104 de fecha 28 de noviembre de 2016. Primero numeral B Reglas Específicas del Registro y Valoración del Activo, punto 2 del Acuerdo por el que se reforman las Reglas Específicas del Registro y Valoración del Patrimonio publicadas en el "Diario Oficial de la Federación" el 27 de diciembre de 2017.	Sí
5	Derivado de la verificación en el cumplimiento de las disposiciones establecidas en la Ley de Disciplina Financiera de las Entidades Federativas y los Municipios en su artículo 21 en materia de servicios personales de acuerdo al artículo 10 fracción I, incisos a) y b) y Transitorio sexto, se identificó el incumplimiento por la entidad municipal, ya que rebasa el porcentaje permitido.		Artículo 21 en relación a las disposiciones establecidas en el artículo 10 fracción I y transitorio sexto de la Ley de Disciplina Financiera de las Entidades Federativas y los Municipios.	



ORGANISMO DESCENTRALIZADO OPERADOR DE AGUA DE HUIXQUILUCAN



Organismo Descentralizado Operador de Agua de Huixquilucan				
Núm.	Hallazgos	Importe	Normatividad Infringida	Reincidencia respecto al ejercicio anterior
6	<p>Derivado de la verificación realizada al Ingreso Recaudado y al importe pagado de ADEFAS 2018, se identifica que la entidad no cumplió con el artículo 20 y transitorio décimo primero de la Ley de Disciplina Financiera de las Entidades Federativas y los Municipios, respecto al porcentaje para cubrir los adeudos del ejercicio fiscal anterior, ya que excedió el 5.5 por ciento.</p>		Artículo 20 y transitorio décimo primero de la Ley de Disciplina Financiera de las Entidades Federativas y los Municipios.	
7	<p>Una vez realizada la verificación del ingreso efectivamente recaudado, se identifica que difiere con lo presentado en el formato por concepto de aportación de mejoras por servicios ambientales al fideicomiso FIPASAHM por un importe de 3.3 miles de pesos.</p> <p>Una vez realizada la verificación de la tarifa del 3.5 por ciento sobre el ingreso efectivamente recaudado, se identifica que la entidad no realizó el pago por un importe de 706.7 miles de pesos por concepto de aportación de mejoras por servicios ambientales al fideicomiso FIPASAHM.</p> <p>Dando seguimiento al acuerdo emitido con fecha 14 de junio 2019 donde se exhorta al ayuntamiento para que cumpla con la operación del Fideicomiso Público para el pago por Servicios Ambientales Hidrológicos del Estado de México.</p>	710.0	Artículos 216-I, 216-J del Código Financiero del Estado de México y Municipios.	
8	<p>Derivado del comparativo entre los saldos finales de las cuentas contables de CAEM, CONAGUA e ISSEMYM registrados en el Anexo al Estado de Situación Financiera por el ayuntamiento y la confirmación de saldos con las entidades federales y estatales, se identificaron diferencias con CONAGUA por 302,544.9 miles de pesos y con CAEM por 228,889.4</p> <p>Por otro lado, se identificó que el ayuntamiento no presenta adeudos con ISSEMYM.</p> <p>El ODAS deberá cumplir de manera oportuna con el pago de sus obligaciones, de acuerdo a la normatividad para cada uno de los conceptos que se mencionan.</p> <p>N1: A través del Oficio número OSFEMAEMP/DFICP/DFCPM757/19 de fecha 28/05/2019 y del Oficio número OSFEMAEMP/DFICP/DFCPM1772 de fecha 26/07/2019 en vías de colaboración se solicitó a la Comisión Federal de Electricidad la confirmación de saldos al 31 de diciembre de 2018 y no se obtuvo respuesta.</p>	531,434.3	Artículos 16, 17, 18, 19, 21, 22, 23, 33, 34, 35, 36, 37, 38, 40, 41 43, 44, 45, 52, 84 y 85 de la Ley General de Contabilidad Gubernamental y con el Manual Único de Contabilidad Gubernamental para las Dependencias y Entidades Públicas del Gobierno y Municipios del Estado de México 2018.	Si
9	<p>Como resultado de la revisión del entero al Instituto de Seguridad Social del Estado de México y Municipios (ISSEMYM), del importe de las cuotas, aportaciones y retenciones realizadas a los servidores públicos municipales, correspondientes a los ejercicios 2017 y 2018, se identificó que el importe por 27,608.6 miles de pesos no fue pagado al ISSEMYM.</p> <p>El ODAS deberá cumplir de manera oportuna con el pago de sus obligaciones, de acuerdo a la normatividad para cada uno de los conceptos que se mencionan.</p>	27,608.6	Artículos 16, 17, 18, 19, 21, 22, 23, 33, 34, 35, 36, 37 fracción II, 38, 40, 41, 43, 44, 52, 84 y 85 fracción I y III de la Ley General de Contabilidad Gubernamental, 342, 343, 344 párrafo primero y 352 del Código Financiero del Estado de México y Municipios, 19, 21 de la Ley de Seguridad Social para los servidores públicos del Estado de México y Municipios, 51 fracción X de la Ley Orgánica Municipal del Estado de México, Título Segundo Lineamientos de control financiero y administrativo de las retenciones y contribuciones por pagar a corto plazo de Lineamientos de Control Financiero y Administrativo para las Entidades Fiscalizables Municipales del Estado de México, publicados en el Periódico Oficial "Gaceta de Gobierno" del Estado de México número 9 de fecha 11 de Julio de 2013 y Manual Único de Contabilidad Gubernamental para las Dependencias y Entidades Públicas del Gobierno y Municipios del Estado de México 2018.	



ORGANISMO DESCENTRALIZADO OPERADOR DE AGUA
DE HUIXQUILUCAN



Organismo Descentralizado Operador de Agua de Huixquilucan

Núm.	Hallazgos	Importe	Normatividad Infringida	Reincidencia respecto al ejercicio anterior
10	<p>Como resultado de la revisión del entero al Servicio de Administración Tributaria (SAT) de las retenciones por concepto del Impuesto Sobre la Renta (ISR) por Salarios, Honorarios y Arrendamiento, durante el ejercicio 2018, se identificó que el importe por 129.2 miles de pesos no fue pagado al SAT.</p> <p>El ODAS deberá cumplir de manera oportuna con el pago de sus obligaciones, de acuerdo a la normatividad para el concepto que se menciona.</p>	129.2	<p>Artículos 16, 17, 18, 19, 21, 22, 23, 33, 34, 35, 36, 37 fracción II, 38, 40, 41, 43, 44, 52, 84 y 85 fracción I y III de la Ley General de Contabilidad Gubernamental, 342, 343, 344 párrafo primero y 352 del Código Financiero del Estado de México y Municipios, 6 fracción I del Código Fiscal de la Federación, 51 fracción X de la Ley Orgánica Municipal del Estado de México, numeral 72 y 73 del Título Segundo Lineamientos de control financiero y administrativo de las retenciones y contribuciones por pagar a corto plazo de Lineamientos de Control Financiero y Administrativo para las Entidades Fiscalizables Municipales del Estado de México, publicados en el Periódico Oficial "Gaceta de Gobierno" del Estado de México número 9 de fecha 11 de Julio de 2013 y Manual Único de Contabilidad Gubernamental para las Dependencias y Entidades Públicas del Gobierno y Municipios del Estado de México 2018.</p>	

FUENTE: Elaboración del OSFEM.

PRESUPUESTO

Organismo Descentralizado Operador de Agua de Huixquilucan (Miles de pesos)			
Núm.	Hallazgos	Importe por aclarar	Normatividad Infringida
1	De acuerdo a la revisión realizada, se identificó que algunos rubros de los ingresos de gestión del Estado Analítico de Ingresos del ejercicio 2018 no alcanzaron la recaudación del ingreso modificado por 35,521.0 miles de pesos.	35,521.0	Artículos 22, 38 y 61 Ley General de Contabilidad Gubernamental; 115 fracción IV Constitución Política de los Estados Unidos Mexicanos; Ley de Ingresos de los Municipios del Estado de México y Manual Único de Contabilidad Gubernamental para las Dependencias y Entidades Públicas del Gobierno y Municipios del Estado de México; Postulado Básico de Contabilidad Gubernamental Registro e Integración Presupuestaria.
2	Una vez realizado el análisis al Estado Analítico del Ejercicio del Presupuesto de Egresos, se identificó que el egreso ejercido de las partidas específicas es mayor al egreso modificado por 217.6 miles de pesos.	217.6	Artículos 20, 36 y 37 de la Ley de Planeación del Estado de México y Municipios y Municipios y 305, 307 y 317 Bis y Código Financiero del Estado de México y Municipios.
3	Derivado del análisis al ingreso recaudado, egreso ejercido y cumplimiento de metas, se identificó que la entidad presentó un desahorro presupuestal; así mismo, se detectaron acciones con cumplimiento porcentual de metas menores al 95.0 por ciento y mayores al 100.0 por ciento.	0.0	Artículo 305 del Código Financiero del Estado de México y Municipios Manual para la Planeación, Programación y Presupuesto de Egresos Municipal para el Ejercicio Fiscal 2018, Apartado 1.2 Marco Conceptual, 2. Programación Presupuestaria 3. Presupuesto / Integración Presupuestaria (Especialidad).



Organismo Descentralizado Operador de Agua de Huixquilucan (Miles de pesos)			
Núm.	Hallazgos	Importe por aclarar	Normatividad Infringida
4	Derivado del análisis a las acciones programadas por dependencia general, se identificó que algunas acciones presentaron porcentajes de cumplimiento menores al 95.0 por ciento y mayores al 100.0 por ciento.	0.0	Artículos 7, 19 Fracción VI, 20 fracción IV y 36 de la Ley de Planeación del Estado de México y Municipios y Artículo 307 Código Financiero del Estado de México y Municipios.
5	De acuerdo a la información presentada por la entidad, se analizó el cumplimiento porcentual de metas respecto al egreso ejercido, obteniendo como resultado que la entidad no presentó un adecuado control en la planeación del recurso ejercido y las metas realizadas por Dependencia General.	0.0	Artículos 7, 20 fracción IV y 30. de la Ley de Planeación del Estado de México y Municipios; 312 del Código Financiero del Estado de México y Municipios y Manual para la Programación y Presupuestación Municipal para el Ejercicio Fiscal 2018; apartado 1.2 Marco Conceptual; punto 3. Presupuesto (Especialidad).

BIENES MUEBLES E INMUEBLES

Organismo Descentralizado Operador de Agua de Huixquilucan (Miles de pesos)			
Núm.	Hallazgos	Importe por Aclarar	Normatividad Infringida
1	Como resultado del análisis de la depreciación acumulada del ejercicio 2018, se identificó que el saldo registrado en el Estado de Situación Financiera Comparativo difiere con lo que revela el Inventarios de Bienes Muebles, cabe mencionar que la entidad no realizó el cálculo de la depreciación y el registro contable correspondiente.	59.7	Artículos 22 y 44 de la Ley General de Contabilidad Gubernamental y Capítulo VI "Políticas de Registro" del Manual Único de Contabilidad Gubernamental para las Dependencias y Entidades Públicas del Gobierno y Municipios del Estado de México.
2	La entidad hizo del conocimiento a este Órgano Técnico la baja de Bienes Muebles mediante el procedimiento de Obsolescencia, sin embargo al 31 de diciembre de 2018 no se ha remitido el complemento del expediente por el procedimiento de baja correspondiente.	0.0	Capítulo VI "Políticas de Registro" del Manual Único de Contabilidad Gubernamental para las Dependencias y Entidades Públicas del Gobierno y Municipios del Estado de México y Lineamientos para el Registro y Control del Inventario y la Conciliación y Desincorporación de Bienes Muebles e Inmuebles para las Entidades Fiscalizables Municipales del Estado de México", publicados en la Gaceta del Gobierno No. 9, de fecha 11 de julio de 2013.



Con fundamento en los artículos 16, 115, fracción IV, penúltimo párrafo, 116, fracción II, sexto párrafo y 134, segundo y quinto párrafos de la Constitución Política de los Estados Unidos Mexicanos; 11, segundo párrafo de la Ley General de Responsabilidades Administrativas; 34, 61, fracciones XXXII, XXXIII y XXXIV y 129 penúltimo párrafo de la Constitución Política del Estado Libre y Soberano de México; 94, fracción I y 95 de la Ley Orgánica del Poder Legislativo del Estado Libre y Soberano de México; 12, segundo párrafo de la Ley de Responsabilidades Administrativas del Estado de México y Municipios; 1, 3, 6, 7, 8, fracciones I, II, XXVII inciso a) y XXXVI, 10, 13 fracciones IX y XXV de la Ley de Fiscalización Superior del Estado de México; 112 de la Ley Orgánica Municipal del Estado de México, y 1, 6, fracción XI del Reglamento Interior del Órgano Superior de Fiscalización del Estado de México; la contraloría del organismo de Huixquilucan, México, como autoridad competente en materia de auditoría, control y evaluación municipal, dará puntual seguimiento a los hallazgos que pudieran resultar en las faltas administrativas, identificados en el resultado de la revisión a la Cuenta Pública y, en su caso, substanciar en el ámbito de su competencia el procedimiento que corresponda.

Es importante destacar que las acciones que emprenda el órgano interno de control, relacionadas con los hallazgos de referencia, debe hacerlas sólo del conocimiento del director del organismo, como superior jerárquico



RECOMENDACIONES DE EVALUACIÓN DE PROGRAMAS

Nombre del Indicador	Hallazgos	Recomendaciones
Programas Presupuestarios Ejecutados por la Entidad Municipal y MIR	<p>La entidad ejecutó los 2 programas presupuestarios en materia de Manejo del Agua en términos de la Estructura Programática Municipal 2018.</p> <p>Con el análisis de la información remitida por el Organismo Descentralizado de Agua, respecto a la aplicación de sus programas presupuestarios, el OSFEM identificó que los 2 programas reportados, utilizó las Matrices de Indicadores para Resultados.</p>	<p>Dar seguimiento a las 2 recomendaciones referidas en el apartado de Programas Presupuestarios Ejecutados por la Entidad Municipal y MIR de este Informe de Resultados.</p>
Evaluación Programática Presupuestal	<p>La entidad fiscalizable mostró el nivel de cumplimiento de las metas y las actividades no programadas, así como las no alcanzadas y aquellas que cumplieron en los proyectos ejecutados en el ejercicio 2018.</p>	<p>Dar seguimiento a las 9 recomendaciones referidas en el apartado de Evaluación Programática Presupuestal de este Informe de Resultados.</p>
Matriz de Indicadores para Resultados (MIR)	<p>Los resultados de los programas Presupuestarios en materia de Manejo del Agua no se presentan, toda vez que la entidad municipal reportó indicadores del nivel Actividad que no son congruentes entre los niveles Componente, Propósito y Fin.</p>	<p>Aplicar los principios de la lógica horizontal y vertical de la Metodología del Marco Lógico (MML) en cada uno de los indicadores correspondientes a los niveles de Actividad, Componente, Propósito y Fin, constatando la congruencia tanto en los resultados que se obtienen, como en las variables que los integran.</p>
Transparencia en el Ámbito Municipal	<p>El organismo descentralizado no dio cumplimiento a las fracciones XIX, XXX, XXXI, XXXIV, XXXVII, XL y XLIX de las cincuenta y dos establecidas en el artículo 92 de la Ley de Transparencia y Acceso a la Información Pública del Estado de México y Municipios (LTAIPEMyM).</p>	<p>Continuar implementando acciones enfocadas a la promoción del derecho de acceso a la información pública de la ciudadanía a través de su sitio de internet y de la Plataforma Nacional, según corresponda la información a que se refiere la Ley de Transparencia y Acceso a la Información Pública del Estado de México y Municipios (LTAIPEMyM).</p>
Documentos para el Desarrollo Institucional	<p>La entidad fiscalizable presentó evidencia documental, que sustenta que cuenta con los manuales de organización y de procedimientos, Organigrama y Reglamento Interior.</p>	<p>Mantener actualizados los referidos documentos básicos del Organismo Descentralizado Operador de Agua, a fin de eficientar su gestión municipal.</p>



Nombre del Indicador	Hallazgos	Recomendaciones
Competencia Laboral del Tesorero	El Tesorero cumple con los requisitos establecidos en los artículos 32 y 96, fracción I de la Ley Orgánica Municipal del Estado de México.	Mantener la vigencia de la certificación y continuar dando cumplimiento a lo establecido a la Ley Orgánica Municipal del Estado de México.
Competencia Laboral del Contralor Interno	El Contralor Interno no cumple con los requisitos establecidos en los artículos 32 y 96, fracción I de la Ley Orgánica Municipal del Estado de México.	Contratar un Contralor Interno que cuente con título profesional en las áreas jurídicas, económicas o contables-administrativas; experiencia mínima de un año; Certificación en Competencia Laboral en funciones expedida por el Instituto Hacendario del Estado de México; Constancia de no inhabilitación expedida por la autoridad competente; y Certificado de no antecedentes penales.
Programa Anual de Evaluación (PAE)	El organismo descentralizado no dio cumplimiento a lo establecido en el artículo 79 de la Ley General de Contabilidad Gubernamental y a las disposiciones de los Lineamientos Generales para la Evaluación de los Programas Presupuestarios Municipales.	Dar seguimiento a las 7 recomendaciones referidas en el apartado Programa Anual de Evaluación (PAE) de este Informe de Resultados.
Total		23

Fuente: Elaboración del OSFEM.

Con fundamento en los artículos 16, 115, fracción IV, penúltimo párrafo, 116, fracción II, sexto párrafo y 134, segundo y quinto párrafos de la Constitución Política de los Estados Unidos Mexicanos; 34, 61, fracciones XXXII, XXXIII y XXXIV, 129 penúltimo párrafo de la Constitución Política del Estado Libre y Soberano de México; 94, fracción I y 95 de la Ley Orgánica del Poder Legislativo del Estado de México; 1, 3, 4, fracción IV, 5, 6, 7, 8, fracciones I, II, V, VI, IX, XI, XXV y XXXVI, 14, 21 y 23, fracciones XI, XII, XIV y XVII de la Ley de Fiscalización Superior del Estado de México; 112, fracciones I, III, VI, XI, y XIX de la Ley Orgánica Municipal del Estado de México; 19, fracción VI de la Ley de Planeación del Estado de México y Municipios; 327-A, 344



y 350 del Código Financiero del Estado de México y Municipios; 1, 3, fracción III y 29, fracción IX del Reglamento Interno del Órgano Superior de Fiscalización del Estado de México; la Contraloría Interna del Organismo Descentralizado Operador de Agua de Huixquilucan, como autoridad competente en materia de auditoría, control y evaluación municipal, dará puntal seguimiento a los hallazgos identificados en el resultado de la revisión a la Cuenta Pública y en su caso, determinará el procedimiento que corresponda. Las recomendaciones constituyen medidas para mejorar el manejo de los recursos públicos de una forma responsable, eficiente, eficaz y transparente.



PLIEGO DE OBSERVACIONES

INFORMES MENSUALES

Organismo Descentralizado Operador de Agua de Huixquilucan Observaciones Resarcitorias de Informes Mensuales Del 1 de enero al 31 de diciembre 2018 (Miles de pesos)					
Observaciones Determinadas	Importe observado	Observaciones Solventadas	Importe Solventado	Observaciones por Solventar	Importe por Solventar
10	1,904.9	0	0.0	10	1,904.9

El detalle se encuentra en el contenido del Pliego de Observaciones.

Los pliegos derivados de los actos de fiscalización que se determinaron en las observaciones se encuentran en proceso de aclaración y solventación por el ente público, conforme a la información anterior; las cuales de no ser solventadas o el daño reparado, se dará inicio al procedimiento de responsabilidad administrativa correspondiente.

CUENTA PÚBLICA

Se inició un procedimiento administrativo resarcitorio, derivado de la revisión a la cuenta pública del ejercicio fiscal 2016.



INSTITUTO
MUNICIPAL DE
CULTURA FÍSICA Y
DEPORTE DE
HUIXQUILUCAN



CONTENIDO

Presentación	385
Cumplimiento Financiero	387
Presupuesto y Bienes Muebles e Inmuebles	415
Evaluación de Programas	443
Resultado de la Fiscalización	457



PRESENTACIÓN

Conforme a lo dispuesto por la Ley que crea el organismo público descentralizado denominado Instituto Municipal de Cultura Física y Deporte, en la Gaceta del Gobierno del Estado de México decreto número 278 publicado el 03 de agosto de 2006, se aprueba la creación del instituto municipal de cultura física y deporte de Huixquilucan. El organismo investido de personalidad jurídica y patrimonio propio, surgió con el objeto de fomentar la creación, conservación, mejoramiento, protección, difusión, promoción, investigación y aprovechamiento de los recursos humanos, materiales y financieros destinados a la cultura física, a las actividades recreativas y al deporte, en todos los grupos y sectores sociales del municipio.

INFORME DE RESULTADOS DE LA FISCALIZACIÓN SUPERIOR DE LA CUENTA PÚBLICA DEL INSTITUTO MUNICIPAL DE CULTURA FÍSICA Y DEPORTE DE HUIXQUILUCAN

H. LX. LEGISLATURA DEL ESTADO DE MÉXICO

El Órgano Superior de Fiscalización del Estado de México en cumplimiento con los artículos 50, 51 y 52 de la Ley de Fiscalización Superior del Estado de México, por conducto de la Comisión de Vigilancia, da a conocer el Informe de Resultados correspondiente a la Cuenta Pública Municipal del ejercicio fiscal 2018 a la H. LX Legislatura del Estado de México.

OBJETIVO DE LA FISCALIZACIÓN

CUMPLIMIENTO FINANCIERO, PRESUPUESTO Y BIENES MUEBLES E INMUEBLES

Fiscalizar la Cuenta Pública, la aplicación de los recursos, la situación financiera, el endeudamiento contraído, la inversión pública realizada, la ejecución de la Ley de Ingresos y el ejercicio del Presupuesto de Egresos, así como el registro contable y administrativo de los Bienes Muebles e Inmuebles en cumplimiento de la normatividad.



ANÁLISIS DE CUMPLIMIENTO FINANCIERO



ALCANCE DE LA REVISIÓN

CUMPLIMIENTO FINANCIERO, PRESUPUESTO Y BIENES MUEBLES E INMUEBLES

Se aplicaron los procedimientos normativos a la Cuenta Pública del Instituto Municipal de Cultura física y Deporte de Huixquilucan, en cumplimiento de la Ley General de Contabilidad Gubernamental, de la Ley de Ingresos de los Municipios del Estado de México, del Presupuesto de Egresos del Instituto Municipal de Cultura Física y Deporte, del Código Financiero del Estado de México y Municipios, normas y acuerdos emitidos por el Consejo Nacional de Armonización Contable (CONAC) y del Manual Único de Contabilidad Gubernamental para las Dependencias y Entidades Públicas del Gobierno y Municipios del Estado de México 2018. La veracidad de los estados financieros y presupuestales es responsabilidad de la administración de la entidad, los cuales se elaboraron en función de los ordenamientos legales, de las disposiciones normativas aplicables a la naturaleza de las operaciones realizadas y de acuerdo con lo manifestado en la carta de afirmaciones presentada por el ente.

La revisión se efectuó considerando las Normas Profesionales de Auditoría del Sistema Nacional de Fiscalización y de manera supletoria las Normas Internacionales de Auditoría adoptadas en las Normas de Auditoría para Atestiguar, Revisión y Otros Servicios Relacionados, emitidas por el Instituto Mexicano de Contadores Públicos, aplicadas en las circunstancias.



PROCEDIMIENTOS APLICADOS

CUMPLIMIENTO FINANCIERO

Los procedimientos aplicados se encuentran detallados en el libro uno en el apartado “ANÁLISIS DE CUMPLIMIENTO FINANCIERO DE LOS INSTITUTOS MUNICIPALES DE CULTURA FÍSICA Y DEPORTE E INSTITUTO MUNICIPAL DE LA JUVENTUD ” y que de forma particular se aplicaron a la entidad municipal conforme a la información que entregó en la Cuenta Pública Municipal 2018.

PRESUPUESTO Y BIENES MUEBLES E INMUEBLES

Los procedimientos aplicados a la entidad municipal con base en la información reportada en la Cuenta Pública Municipal 2018, se encuentran detallados en el libro uno en el apartado de “CUMPLIMIENTO PRESUPUESTAL Y CONTROL DE BIENES MUEBLES E INMUEBLES DE LOS INSTITUTOS MUNICIPALES DE CULTURA FÍSICA Y DEPORTE E INSTITUTO MUNICIPAL DE LA JUVENTUD”.

El informe se emitió con el propósito de dar a conocer el resultado de la fiscalización superior de la Cuenta Pública 2018 al Poder Legislativo y al Instituto Municipal de Cultura Física y Deporte de Huixquilucan, para que éste dé atención a las observaciones y a los hallazgos que se encuentran en el apartado “Resultado de la Fiscalización”.

Las observaciones y los hallazgos comprenden aspectos relacionados con deficiencias en el diseño, los cuales podrían afectar a la administración municipal, en su registro, proceso, resumen y reporte de la información financiera, por lo que contravendrá de ese modo, sus afirmaciones sobre el contenido de los estados financieros.



SÍNTESIS DE LOS RESULTADOS DE LA FISCALIZACIÓN DE CUMPLIMIENTO FINANCIERO

Aspectos Evaluados	Análisis
Análisis de adeudos del ejercicio fiscal anterior en cumplimiento del artículo 20 de la LDF	La entidad cumplió con el artículo 20 y transitorio décimo primero de la LDF, respecto al porcentaje para cubrir las ADEFAS ya que no excedió el 5.5 por ciento.
Resultado del cumplimiento en Armonización Contable SEVAC	Representa un promedio general de 98.1 por ciento, lo cual indica un cumplimiento alto en el grado de armonización contable

FUENTE: Elaboración del OSFEM.



ÍNDICES DE EVALUACIÓN DE LOS RESULTADOS DE LA FISCALIZACIÓN DE CUMPLIMIENTO FINANCIERO

Aspectos Evaluados	Total Aspectos Evaluados	Total de Aspectos Cumplidos	Porcentaje Alcanzado
Consistencia de la información financiera de la Cuenta Pública Municipal con el Informe Mensual de diciembre 2018	1	1	100.0
Saldos del Estado de Situación Financiera Comparativo 2017 contra el saldo inicial del Anexo al Estado de Situación Financiera enero 2018	1	1	100.0
Verificación de las cuentas contables de acuerdo al Manual Único de Contabilidad Gubernamental	1	1	100.0
Naturaleza de los saldos del Anexo al Estado de Situación Financiera	1	1	100.0
Saldos del Estado de Situación Financiera Comparativo contra el Anexo al Estado de Situación Financiera	1	1	100.0
Cuentas contables del Estado de Situación Financiera con antigüedad mayor a un año	1	1	100.0
Equilibrio en el Estado de Situación Financiera Comparativo	1	1	100.0
Resultado del ejercicio del Estado de Situación Financiera Comparativo contra el Estado de Actividades Comparativo	1	1	100.0
Autorización y justificación de las aplicaciones contables a la cuenta de resultado de ejercicios anteriores	1	0	0.0
Saldo de la Hacienda/Patrimonio del Estado de Situación Financiera Comparativo contra el Estado de Variación en la Hacienda y Patrimonio	1	1	100.0
Saldo del activo del Estado de Situación Financiera Comparativo contra el Estado Analítico del Activo	1	1	100.0
Estado de Flujos de Efectivo	1	0	0.0



ÍNDICES DE EVALUACIÓN DE LOS RESULTADOS DE LA FISCALIZACIÓN DE CUMPLIMIENTO FINANCIERO

Aspectos Evaluados	Total Aspectos Evaluados	Total de Aspectos Cumplidos	Porcentaje Alcanzado
Estado de Cambios en la Situación Financiera	1	1	100.0
Estado Analítico de la Deuda y Otros Pasivos	1	1	100.0
Presentación de la información financiera de acuerdo a los formatos a que hace referencia la LDF	1	1	100.0
Servicios personales en cumplimiento del artículo 10 de la LDF	2	0	0.0
Confirmación de saldos con CFE e ISSEMYM	2	2	100.0
Entero de cuotas, aportaciones y retenciones al ISSEMYM	1	0	0.0
Pagos de retenciones del I.S.R. (salarios, honorarios y arrendamiento) al SAT	1	1	100.0
Obligación de presentar aviso y Dictamen del Impuesto sobre Erogaciones por Remuneraciones al Trabajo Personal	1	1	100.0
Notas a los Estados Financieros, contables y presupuestales	3	3	100.0
Conciliación de los Ingresos y Egresos presupuestarios y contables	2	1	50.0
Resultado		1750.0	

FUENTE: Elaboración del OSFEM.

SEMAFORIZACIÓN	
0-1100	Crítico
1101-1650	Suficiente
1651-2200	Adecuado



ESTADO DE SITUACIÓN FINANCIERA COMPARATIVO

Instituto Municipal de Cultura Física y Deporte de Huixquilucan								
Estado de Situación Financiera Comparativo								
Al 31 de Diciembre de 2018								
(Miles de pesos)								
Concepto	2018	2017	Variación 2018-2017	Concepto	2018	2017	Variación 2018-2017	
Activo				Pasivo				
Circulante	0.0	0.1	-0.1	Circulante	0.0	11.9	-11.9	
Efectivo y Equivalentes	0.0	0.1	-0.1	Cuentas por Pagar a Corto Plazo	0.0	11.9	-11.9	
Bancos/Tesorería	0.0	0.1	-0.1	Servicios Personales por Pagar a Corto Plazo	0.0	13.1	-13.1	
				Retenciones y Contribuciones por Pagar a Corto Plazo	0.0	-1.3	1.3	
				Otras Cuentas por Pagar a Corto Plazo	0.0	0.1	-0.1	
No Circulante	53.4	84.2	-30.8					
Bienes Muebles	94.6	85.5	9.1	Total Pasivo	0.0	11.9	-11.9	
Mobiliario y Equipo de Administración	31.9	22.8	9.1	Hacienda Pública/Patrimonio				
Mobiliario y Equipo Educativo y Recreativo	62.7	62.7	0.0	Hacienda Pública/Patrimonio Contribuido	0.0	0.0	0.0	
Activos Intangibles	0.0	27.5	-27.5	Hacienda Pública/Patrimonio Generado	53.4	72.5	-19.1	
Software	0.0	22.4	-22.4	Resultados del Ejercicio (Ahorro/Desahorro)	-3.4	-10.1	6.7	
Licencias	0.0	5.1	-5.1	Resultados del Ejercicio (Ahorro/Desahorro)	-3.4	-10.1	6.7	
Depreciación, Deterioro y Amortización Acumulada de Bienes	-41.2	-28.8	-12.4	Resultados de Ejercicios Anteriores	56.8	82.6	-25.8	
Depreciación Acumulada de Bienes Muebles	-41.2	-28.8	-12.4	Resultados de Ejercicios Anteriores	56.8	82.6	-25.8	
				Total Hacienda Pública/Patrimonio	53.4	72.5	-19.1	
Total Activo	53.4	84.3	-30.9	Total Pasivo y Hacienda Pública/Patrimonio	53.4	84.4	-31.0	

FUENTE: Elaboración del OSFEM, con información de la Cuenta Pública de la Entidad.



ESTADO DE ACTIVIDADES COMPARATIVO

Instituto Municipal de Cultura Física y Deporte de Huixquilucan			
Estado de Actividades Comparativo			
Del 1 de enero al 31 de diciembre de 2018			
(Miles de pesos)			
Concepto	2018	2017	Variación 2018-2017
Ingresos y Otros Beneficios			
Ingresos de Gestión	.0	.0	.0
Participaciones, Aportaciones, Transferencias, Asignaciones, Subsidios y Otras Ayudas	14,395.7	13,005.0	1,390.7
Otros Ingresos y Beneficios	0.0	0.0	0.0
Total de Ingresos y Otros Beneficios	14,395.7	13,005.0	1,390.7
Gastos y Otras Pérdidas			
Gastos de Funcionamiento	14,386.6	12,504.3	1,882.3
Servicios Personales	4,479.0	4,884.6	-405.6
Materiales y Suministros	2,435.6	2,141.0	294.6
Servicios Generales	7,471.9	5,478.7	1,993.2
Transferencias, Asignaciones, Subsidios y Otras Ayudas	0.0	500.0	-500.0
Participaciones y Aportaciones	0.0	0.0	0.0
Intereses, Comisiones y Otros Gastos de la Deuda Pública	0.0	0.0	0.0
Otros Gastos y Pérdidas Extraordinarias	12.5	10.8	1.7
Inversión Pública	0.0	0.0	0.0
Bienes Muebles e Intangibles	0.0	0.0	0.0
Total de Gastos y Otras Pérdidas	14,399.1	13,015.1	1,384.0
Resultado del Ejercicio (Ahorro/Desahorro)	-3.4	-10.1	6.7

FUENTE: Elaboración del OSFEM, con información de la Cuenta Pública de la Entidad.

De acuerdo al análisis realizado al Estado de Situación Financiera Comparativo y Estado de Actividades Comparativo del Instituto Municipal de Cultura Física y Deporte de Huixquilucan, se identifica que presenta razonablemente los aspectos importantes de la situación financiera, cumpliendo con los Postulados Básicos de Contabilidad Gubernamental del Manual Único de Contabilidad Gubernamental para las Dependencias y Entidades Públicas del Gobierno y Municipios del Estado de México.



CONSISTENCIA DE LA INFORMACIÓN FINANCIERA DE LA CUENTA PÚBLICA MUNICIPAL CON EL INFORME MENSUAL DE DICIEMBRE 2018

Instituto Municipal de Cultura Física y Deporte de Huixquilucan						
(Miles de pesos)						
Fuente	Estado de Situación Financiera			Estado de Actividades		
	Activo	Pasivo	Hacienda Pública/Patrimonio	Ingresos	Egresos	Resultado del Ejercicio
Cuenta Pública	53.4	.0	53.4	14,395.7	14,399.1	-3.4
Diciembre	53.4	.0	53.4	14,395.7	14,399.0	-3.4
Diferencia	0.0	0.0	0.0	0.0	0.0	0.0

FUENTE: Elaboración del OSFEM, con información de la Cuenta Pública de la Entidad.

Derivado del comparativo de la información financiera presentada por la entidad municipal en la Cuenta Pública y el Informe mensual de diciembre 2018, se identificó que los saldos de las cuentas contables que integran el Estado de Situación Financiera y el Estado de Actividades, no muestran diferencias.

SALDOS DEL ESTADO DE SITUACIÓN FINANCIERA COMPARATIVO 2017 CONTRA EL SALDO INICIAL DEL ANEXO AL ESTADO DE SITUACIÓN FINANCIERA ENERO 2018

Instituto Municipal de Cultura Física y Deporte de Huixquilucan			
(Miles de pesos)			
Concepto	Saldo Final Cuenta Pública 2017	Saldo Inicial Enero 2018	Diferencia
Activo	84.3	84.3	0.0
Pasivo	11.9	11.9	0.0
Hacienda Pública Patrimonio Contribuido	0.0	0.0	0.0

FUENTE: Elaboración del OSFEM, con información de la Cuenta Pública de la Entidad.

Derivado del análisis comparativo entre los saldos iniciales de las cuentas contables que integran el activo, pasivo y hacienda pública/patrimonio contribuido del Anexo al Estado de Situación Financiera del Informe Mensual de enero 2018, y los saldos finales del Estado de Situación Financiera Comparativo 2017; se identificó que no presentan diferencias.



VERIFICACIÓN DE LAS CUENTAS CONTABLES DE ACUERDO AL MANUAL ÚNICO DE CONTABILIDAD GUBERNAMENTAL

De acuerdo a la verificación realizada a las cuentas contables que integran la estructura del Estado de Situación Financiera Comparativo utilizadas por la entidad municipal, para el ejercicio 2018, se identificó que dichas cuentas contables están aprobadas en el Manual Único de Contabilidad Gubernamental para las Dependencias y Entidades Públicas del Gobierno y Municipios del Estado de México vigente, siendo éste el instrumento normativo básico para el sistema contable, en el que se sustenta el registro correcto de las operaciones; mismo que muestra la Lista e Instructivo de Cuentas así como la Guía Contabilizadora para el Registro Contable y Presupuestal de Operaciones Específicas.

NATURALEZA DE LOS SALDOS DEL ANEXO AL ESTADO DE SITUACION FINANCIERA

Derivado de la revisión a las cuentas contables con saldo en el Anexo al Estado de Situación Financiera, se identificó que corresponden a su naturaleza económica.

SALDOS DEL ESTADO DE SITUACIÓN FINANCIERA COMPARATIVO CONTRA EL ANEXO AL ESTADO DE SITUACIÓN FINANCIERA

Instituto Municipal de Cultura Física y Deporte de Huixquilucan				
(Miles de pesos)				
Cuenta	Concepto	Estado de Situación Financiera Comparativo Cuenta Pública 2018	Anexo al Estado de Situación Financiera Cuenta Pública 2018	Diferencia
	Activo	53.4	53.4	0.0
	Pasivo	0.0	0.0	0.0
	Hacienda/Patrimonio	56.8	56.8	0.0

FUENTE: Elaboración del OSFEM, con información de la Cuenta Pública de la Entidad.

De acuerdo al comparativo que se realizó entre los saldos de las cuentas contables presentadas en el Estado de Situación Financiera Comparativo y en el Anexo al Estado de Situación Financiera, se identificó que no existen diferencias; es decir, los saldos coinciden.

CUENTAS CONTABLES DEL ESTADO DE SITUACIÓN FINANCIERA CON ANTIGÜEDAD MAYOR A UN AÑO

Como resultado de la revisión a las cuentas contables a corto plazo en el Anexo al Estado de Situación Financiera, se aprecia que los saldos no presentan antigüedad mayor a un año.

EQUILIBRIO EN EL ESTADO DE SITUACIÓN FINANCIERA COMPARATIVO

Instituto Municipal de Cultura Física y Deporte de Huixquilucan (Miles de pesos)				
Estado de Situación Financiera Comparativo				
Total del Activo (A)	Total Pasivo (B)	Total Patrimonio (C)	Total del Pasivo y Patrimonio D=(B+C)	Equilibrio (A-D)
53.4	0.0	53.4	53.4	0.0

FUENTE: Elaboración del OSFEM, con información de la Cuenta Pública de la Entidad.

Derivado del análisis a la información financiera presentada en el Estado de Situación Financiera Comparativo del ejercicio sujeto a revisión, se identificó que presenta equilibrio entre el total del activo y la suma de pasivo más hacienda pública/patrimonio.

RESULTADO DEL EJERCICIO DEL ESTADO DE SITUACIÓN FINANCIERA COMPARATIVO CONTRA EL ESTADO DE ACTIVIDADES COMPARATIVO

Instituto Municipal de Cultura Física y Deporte de Huixquilucan (Miles de pesos)	
Estado Financiero	Resultado del Ejercicio (ahorro/desahorro)
Estado de Situación Financiera Comparativo	-3.4
Estado de Actividades Comparativo	-3.4
Diferencia:	0.0

FUENTE: Elaboración del OSFEM, con información de la Cuenta Pública de la Entidad.

De acuerdo a la verificación realizada al Estado de Situación Financiera Comparativo, se identifica que el resultado del ejercicio (ahorro/desahorro) es igual al que se presenta en el Estado de Actividades Comparativo.



AUTORIZACIÓN Y JUSTIFICACIÓN DE LAS APLICACIONES CONTABLES A LA CUENTA DE RESULTADO DE EJERCICIOS ANTERIORES

Instituto Municipal de Cultura Física y Deporte de Huixquilucan (Miles de pesos)							
Ejercicio 2017			Ejercicio 2018		Diferencia del saldo de Resultado de Ejercicios Anteriores E=(C-D)	Saldo de las aplicaciones contables con autorización y justificación	Saldo de las aplicaciones contables sin autorización y justificación
Resultado del Ejercicio (Ahorro/Desahorro) (A)	Resultado de Ejercicios Anteriores (B)	Total C=(A+B)	Resultado de Ejercicios Anteriores (D)				
-10.1	82.6	72.5	56.8		15.7	0.0	15.7

FUENTE: Elaboración del OSFEM, con información de la Cuenta Pública de la Entidad.

De la fiscalización realizada a la cuenta contable de Resultados de Ejercicios Anteriores, se identificó que las aplicaciones contables que afectan a la cuenta por un importe de 15.7 miles de pesos, no presentan la aprobación y justificación del Órgano de Gobierno, de acuerdo a las políticas de registro del Manual Único de Contabilidad Gubernamental para las Dependencias y Entidades Públicas del Gobierno y Municipios del Estado de México vigente.

SALDO DE LA HACIENDA/PATRIMONIO DEL ESTADO DE SITUACIÓN FINANCIERA COMPARATIVO CONTRA EL ESTADO DE VARIACIÓN EN LA HACIENDA Y PATRIMONIO

Instituto Municipal de Cultura Física y Deporte de Huixquilucan (Miles de pesos)	
Estado Financiero	Importe
Estado de Situación Financiera Comparativo	53.4
Estado Variación en la Hacienda y Patrimonio	53.4
Diferencia:	0.0

FUENTE: Elaboración del OSFEM, con información de la Cuenta Pública de la Entidad.

De acuerdo a la verificación realizada al saldo de las cuentas contables de Hacienda/Patrimonio del Estado de Situación Financiera Comparativo, se identificó que corresponden con el saldo revelado en el Estado de Variación en la Hacienda y Patrimonio.



SALDO DEL ACTIVO DEL ESTADO DE SITUACIÓN FINANCIERA
COMPARATIVO CONTRA EL ESTADO ANALÍTICO DEL ACTIVO

Instituto Municipal de Cultura Física y Deporte de Huixquilucan (Miles de pesos)	
Estado Financiero	Importe □
Estado de Situación Financiera Comparativo	53.4
Estado Analítico del Activo	53.4
Diferencia:	0.0

FUENTE: Elaboración del OSFEM, con información de la Cuenta Pública de la Entidad.

Como resultado de la verificación entre los saldos de las cuentas contables del Activo revelados en el Estado de Situación Financiera Comparativo y en el Estado Analítico del Activo, se comprobó que los saldos no presentan diferencias.



ESTADO DE FLUJOS DE EFECTIVO

Instituto Municipal de Cultura Física y Deporte de Huixquilucan		
Del 1 de enero al 31 de diciembre de 2018		
(Miles de pesos)		
Concepto	Importe 2018	Importe 2017
Flujos de Efectivo de las Actividades de Operación		
Origen	1,390.7	6,481.3
Transferencias, Asignaciones, Subsidios y Otras Ayudas	1,390.7	6,481.3
Otros Orígenes de Operación	0.0	0.0
Aplicación	1,384.0	6,474.1
Servicios Personales	-405.6	837.6
Materiales y Suministros	294.7	1,810.3
Servicios Generales	1,993.2	3,372.8
Ayudas Sociales	-500.0	460.5
Otras Aplicaciones de Operación	1.7	-7.1
Flujos Netos de Efectivo por Actividades de Operación	6.7	7.2
Flujos de Efectivo de las Actividades de Inversión		
Origen	40.1	10.8
Otros Orígenes de Inversión	40.1	10.8
Aplicación	9.1	.0
Bienes Muebles	9.1	0.0
Flujos Netos de Efectivo de las Actividades de Inversión	30.9	10.8
Flujo de Efectivo por Actividades de Financiamiento		
Origen	1.3	.0
Otros Orígenes de Financiamiento	1.3	0.0
Aplicación	38.9	18.1
Otras Aplicaciones de Financiamiento	38.9	18.1
Flujos Netos de Efectivo por Actividades de Financiamiento	-37.7	-18.1
Incremento/Disminución Neta en el Efectivo y Equivalentes al Efectivo	-.1	-.1
Efectivo y Equivalentes al Efectivo al Inicio del Ejercicio	-.1	.0
Efectivo y Equivalentes al Efectivo al Final del Ejercicio	-.2	-.1

FUENTE: Elaboración del OSFEM, con información de la Cuenta Pública de la Entidad.

De la fiscalización realizada a las cuentas contables de efectivo y equivalentes reflejadas en el Estado de Situación Financiera Comparativo, se corroboró que difieren con los saldos presentados en la disminución neta, el saldo al inicio y al final del ejercicio del Estado de Flujos de Efectivo, por un importe de 0.2 miles de pesos.



ESTADO DE CAMBIOS EN LA SITUACIÓN FINANCIERA

Instituto Municipal de Cultura Física y Deporte de Huixquilucan		
Del 1 de enero al 31 de diciembre de 2018		
(Miles de pesos)		
Concepto	Origen □	Aplicación □
Activo		
Activo Circulante	0.1	0.0
Efectivo y Equivalentes	0.1	0.0
Activo no Circulante	40.1	9.1
Activos Intangibles	27.5	0.0
Depreciación, Deterioro y Amortización Acumulada de Bienes	12.5	0.0
Pasivo		
Pasivo Circulante	0.0	11.8
Cuentas por Pagar a Corto Plazo	0.0	11.8
Pasivo no Circulante	0.0	0.0
Hacienda Pública / Patrimonio		
Hacienda Pública / Patrimonio Contribuido	0.0	0.0
Hacienda Pública / Patrimonio Generado	6.7	25.8
Resultados del Ejercicio: (Ahorro/Desahorro)	6.7	0.0
Resultados de Ejercicios Anteriores	0.0	25.8
Exceso o Insuficiencia en la Actualización de la Hacienda Pública / Patrimonio	0.0	0.0
Total	46.8	46.8

FUENTE: Elaboración del OSFEM, con información de la Cuenta Pública de la Entidad.

Como resultado del análisis a la variación revelada en las cuentas contables de mayor de activo, pasivo y patrimonio del Estado de Situación Financiera Comparativo, se distingue que dicha variación coincide con el origen y aplicación de los recursos del Estado de Cambios en la Situación Financiera.



ESTADO ANALÍTICO DE LA DEUDA Y OTROS PASIVOS

Instituto Municipal de Cultura Física y Deporte de Huixquilucan				
Del 1 de enero al 31 de diciembre de 2018				
(Miles de pesos)				
Denominación de las Deudas	Moneda de Contratación	Institución o País Acreedor	Saldo Inicial del Período	Saldo Final del Período
Deuda Pública				
Corto Plazo				
Deuda Interna			0.0	0.0
Instituciones de Crédito:			0.0	0.0
Títulos y Valores			0.0	0.0
Arrendamientos Financieros			0.0	0.0
Deuda Externa			0.0	0.0
Organismos Financieros Internacionales			0.0	0.0
Deuda Bilateral			0.0	0.0
Títulos y Valores			0.0	0.0
Arrendamientos Financieros			0.0	0.0
Subtotal Corto Plazo			0.0	0.0
Largo Plazo				
Deuda Interna			0.0	0.0
Instituciones de Crédito:			0.0	0.0
Títulos y Valores			0.0	0.0
Arrendamientos Financieros			0.0	0.0
Deuda Externa			0.0	0.0
Organismos Financieros Internacionales			0.0	0.0
Deuda Bilateral			0.0	0.0
Títulos y Valores			0.0	0.0
Arrendamientos Financieros			0.0	0.0
Subtotal Largo Plazo			0.0	0.0
Otros Pasivos:			11.8	0.0
Servicios personales por pagar a corto plazo			13.0	0.0
Retenciones y contribuciones por pagar a corto plazo			-1.3	0.0
Otras cuentas por pagar a corto plazo			0.1	0.0
Total Deuda y Otros Pasivos			11.8	0.0

FUENTE: Elaboración del OSFEM, con información de la Cuenta Pública de la Entidad.

De acuerdo a la verificación del saldo de las cuentas contables del pasivo reflejado en el Estado de Situación Financiera Comparativo se identifica que coincide con el saldo final del Estado Analítico de la Deuda y Otros Pasivos.



PRESENTACIÓN DE LA INFORMACIÓN FINANCIERA DE ACUERDO A LOS FORMATOS A QUE HACE REFERENCIA LA LDF

Instituto Municipal de Cultura Física y Deporte de Huixquilucan		
Del 1 de enero al 31 de diciembre de 2018		
Formato	Cumplió	Comentarios
Estado de Situación Financiera Detallado - LDF	Si	
Informe Analítico de la Deuda Pública y Otros Pasivos - LDF	Si	
Informe Analítico de Obligaciones Diferentes de Financiamientos - LDI	Si	
Guía de Cumplimiento de la Ley de Disciplina Financiera de las Entidades Federativas y Municipios	Si	

FUENTE: Elaboración del OSFEM, con información de la Cuenta Pública de la Entidad.

Derivado de la revisión en la presentación de los formatos contables y anexos de acuerdo a los criterios aprobados por el Consejo Nacional de Armonización Contable y de los formatos a que hace referencia la Ley de Disciplina Financiera de las Entidades Federativas y los Municipios (LDF), se verificó que la información financiera coincide con la presentada por la entidad municipal en los Estados Financieros, así mismo se identificó el cumplimiento de los criterios en la elaboración y presentación homogénea de dichos formatos.



SERVICIOS PERSONALES EN CUMPLIMIENTO DEL ARTÍCULO 10 DE LA LDF

Instituto Municipal de Cultura Física y Deporte de Huixquilucan							
Del 1 de enero al 31 de diciembre de 2018							
(Miles de Pesos)							
Egreso Aprobado (Servicios Personales)		Variación	Porcentaje	Artículo 10 Fracción I inciso a y sexto transitorio	Cumple	Artículo 10 Fracción I inciso b PIB	Cumple
2017	2018						
0.0	0.0	0.0	0.0%	3.0%	No	3.0%	No

FUENTE: Elaboración del OSFEM, con información de la Cuenta Pública de la Entidad.

Como resultado de la revisión en el cumplimiento de las disposiciones establecidas en la Ley de Disciplina Financiera de las Entidades Federativas y los Municipios en su artículo 21 en materia de servicios personales de acuerdo al artículo 10 fracción I, incisos a) y b) y Transitorio sexto, se identificó que la entidad no presentó la información solicitada de manera correcta y completa de acuerdo al oficio número OSFEM/AEIMPI/DFICP/DFCPM/1465/19 de fecha 10 de julio de 2019 por lo que impidió realizar la fiscalización.

El IMCUFIDE deberá cumplir con las disposiciones establecidas en la Ley de Disciplina Financiera de las Entidades Federativas y los Municipios para cada uno de los conceptos que se mencionan.

ANÁLISIS DE ADEUDOS DEL EJERCICIO FISCAL ANTERIOR EN CUMPLIMIENTO DEL ARTÍCULO 20 DE LA LDF

Instituto Municipal de Cultura Física y Deporte de Huixquilucan				
(Miles de pesos)				
Ingreso Recaudado 2018	Importe Pagado en ADEFAS 2018	Porcentaje	Artículo 20 y Transitorio Décimo Primero	Cumple
14,395.7	0.0	0.0%	5.5%	Sí

FUENTE: Elaboración del OSFEM, con información de la Cuenta Pública de la entidad

Derivado de la verificación realizada al Ingreso Recaudado y al importe pagado de ADEFAS 2018, se identifica que la entidad cumplió con el artículo 20 y transitorio décimo primero de la Ley de Disciplina Financiera de las Entidades Federativas y los Municipios, respecto al porcentaje para cubrir los adeudos del ejercicio fiscal anterior, es decir, no excedió el 5.5 por ciento.

CONFIRMACIÓN DE SALDOS CON CFE e ISSEMYM

Instituto Municipal de Cultura Física y Deporte de Huixquilucan			
Saldo al 31 de diciembre 2018			
(Miles de pesos)			
Concepto	Entidad Municipal	Entidad Externa	Diferencia
CFE	0.0	N1	
ISSEMYM	0.0	0.0	0.0

FUENTE: Elaboración del OSFEM, con información de la Cuenta Pública de la entidad

N1: A través del Oficio número OSFEM/AEIMPI/DFICP/DFCPM/757/19 de fecha 28/05/2019 y del Oficio número OSFEM/AEIMPI/DFICP/DFCPM/1772 de fecha 26/07/2019 en vías de colaboración se solicitó a la Comisión Federal de Electricidad la confirmación de saldos al 31 de diciembre de 2018 y no se obtuvo respuesta.

De acuerdo a la confirmación de saldos con las entidades externas y a la información proporcionada por el Instituto Municipal de Cultura Física y Deporte no presenta deuda con el Instituto de Seguridad Social del Estado de México y Municipios (ISSEMYM).



ENTERO DE CUOTAS, APORTACIONES Y RETENCIONES AL ISSEMYM

Instituto Municipal de Cultura Física y Deporte de Huixquilucan							
(Miles de pesos)							
Mes	Cuenta Contable	Ejercicio 2017			Ejercicio 2018		
		Importe del Entero de Cuotas, Aportaciones y Retenciones por pagar	Pagos realizados	Importe del Entero de Cuotas, Aportaciones y Retenciones pendientes por pagar	Importe del Entero de Cuotas, Aportaciones y Retenciones por pagar	Pagos realizados	Importe del Entero de Cuotas, Aportaciones y Retenciones pendientes por pagar
Enero a Diciembre	2127 - 1 - 1 - 2	941.9	905.7	36.2	989.5	947.6	41.9

FUENTE: Elaboración del OSFEM, con información de la Cuenta Pública de la Entidad.

Como resultado de la revisión del entero al Instituto de Seguridad Social del Estado de México y Municipios (ISSEMYM), del importe de las cuotas, aportaciones y retenciones realizadas a los servidores públicos municipales, correspondientes a los ejercicios 2017 y 2018, se identificó que el importe por 41.9 miles de pesos no fue pagado al ISSEMYM.

El IMCUFUDE deberá cumplir de manera oportuna con el pago de sus obligaciones, de acuerdo a la normatividad para cada uno de los conceptos que se mencionan.



PAGOS DE RETENCIONES DEL I.S.R. (SALARIOS, HONORARIOS y ARRENDAMIENTO) AL SAT

Instituto Municipal de Cultura Física y Deporte de Huixquilucan						
(Miles de pesos)						
Ejercicio 2018	Cuenta Contable	ISR Retenido (A)	Subsidio al empleo (B)	ISR por pagar C=(A-B)	Pagos realizados de acuerdo a expediente (D)	Remanente por pagar E=(C-D)
Enero a Diciembre	2127 - 1 - 1 - 3	815.6	0.0	815.6	815.6	0.0

FUENTE: Elaboración del OSFEM, con información de la Cuenta Pública de la Entidad.

Como resultado de la revisión del entero al Servicio de Administración Tributaria (SAT) de las retenciones por concepto del Impuesto Sobre la Renta (ISR) por Salarios, Honorarios y Arrendamiento, durante el ejercicio 2018, se identificó que si fueron pagadas al SAT.



OBLIGACIÓN DE PRESENTAR AVISO Y DICTAMEN DEL IMPUESTO SOBRE EROGACIONES POR REMUNERACIONES AL TRABAJO PERSONAL

Instituto Municipal de Cultura Física y Deporte de Huixquilucan													
Más de 200 trabajadores en promedio mensual.													
Mes	Enero	Febrero	Marzo	Abril	Mayo	Junio	Julio	Agosto	Septiembre	Octubre	Noviembre	Diciembre	Promedio mensual
Número de Empleados	10.0	10.0	10.0	10.0	10.0	10.0	10.0	10.0	10.0	10.0	10.0	10.0	10.0

Instituto Municipal de Cultura Física y Deporte de Huixquilucan	
Pago de remuneraciones superiores a \$400.0 miles de pesos en promedio mensual	
Estado Analítico del Ejercicio del Presupuesto de Egresos	Egreso Ejercido
1100 Remuneraciones al Personal de Carácter Permanente	1,768.8
1200 Remuneraciones al Personal de Carácter Transitorio	0.0
1300 Remuneraciones Adicionales y Especiales	2,070.4
1500 Otras Prestaciones Sociales y Economicas	28.6
1700 Pago de Estímulos a Servidores Públicos	0.0
Total	3,867.9
Promedio mensual	322.3

Fecha de presentación del Aviso de Dictamen

Fecha de presentación del Dictamen

FUENTE: Elaboración del OSFEM, con información de la Cuenta Pública de la Entidad.

De acuerdo a la revisión realizada al número de trabajadores y al pago por concepto de remuneraciones al trabajo personal, se identifica que la entidad no está obligada a dictaminar su determinación y pago del ejercicio 2018, en apego al artículo 47 A del Código Financiero del Estado de México y Municipios.



NOTAS A LOS ESTADOS FINANCIEROS, CONTABLES Y PRESUPUESTALES

Instituto Municipal de Cultura Física y Deporte de Huixquilucan		
01 de enero al 31 de diciembre 2018		
Concepto	Cumplió	Comentario
Notas de Desglose		
I.- Notas al Estado de Situación Financiera	Sí	
II.- Notas al Estado de Actividades	Sí	
III.- Notas al Estado de Variación en la Hacienda F	Sí	
IV.- Notas al Estado de Flujos de Efectivo	Sí	
V. Conciliación entre los Ingresos Presupuestario	Sí	
Notas de Memoria (Cuentas de Orden)		
I.- Contables	Sí	
II.- Presupuestales		
a) Ingresos	Sí	
b) Egresos	Sí	
Notas de Gestión Administrativa	Sí	

FUENTE: Elaboración del OSFEM, con información de la Cuenta Pública de la Entidad.

Después de la verificación, se puede conocer que la entidad municipal presenta sus notas a los Estados Financieros y Presupuestales, cumpliendo con los postulados básicos de contabilidad gubernamental de revelación suficiente e importancia relativa.



CONCILIACIÓN DE LOS INGRESOS PRESUPUESTARIOS Y CONTABLES

Instituto Municipal de Cultura Física y Deporte de Huixquilucan			
Conciliación entre los Ingresos Presupuestarios y Contables (Miles de pesos)			
Concepto	Conciliación de Ingresos Presupuestarios y Contables	Estado Analítico de Ingresos y Estado de Actividades Comparativo	Diferencia
Ingresos Presupuestarios	14,395.7	14,395.7	0.0
Ingresos Contables	14,395.7	14,395.7	0.0

FUENTE: Elaboración del OSFEM, con información de la Cuenta Pública de la Entidad.

CONCILIACIÓN DE LOS EGRESOS PRESUPUESTARIOS Y CONTABLES

Instituto Municipal de Cultura Física y Deporte de Huixquilucan			
Conciliación entre los Egresos Presupuestarios y Contables (Miles de pesos)			
Concepto	Conciliación de Egresos Presupuestarios y Contables	Estado Analítico del Ejercicio del Presupuesto de Egresos y Estado de Actividades Comparativo	Diferencia
Egresos Presupuestarios	14,395.7	14,395.7	0.0
Gasto Contable	14,437.0	14,399.1	37.9

FUENTE: Elaboración del OSFEM, con información de la Cuenta Pública de la Entidad.

Una vez revisada la conciliación entre los egresos presupuestarios y contables con el Estado de Actividades Comparativo, Estado Analítico del Ejercicio del Presupuesto de Egresos, se verificó que la entidad municipal no presenta correctamente las cifras.



RESULTADO DEL CUMPLIMIENTO EN ARMONIZACIÓN CONTABLE SEVAC 2018

El resultado de la evaluación de la Armonización Contable dentro de la Plataforma Electrónica denominada Sistema de Evaluaciones de la Armonización Contable (SEvAC), contempló 5 aspectos en cuatro periodos trimestrales durante el ejercicio fiscal 2018:

Descripción de los Apartados a Evaluar	
Registros Contables	Los reactivos de este apartado se estructuran para verificar Registros, Reportes e Instrumentos Contables.
Registros Presupuestales	Los reactivos de este apartado se estructuran para identificar los avances alcanzados en la armonización de Clasificadores, Registros y Reportes Presupuestarios, así como Reportes programáticos.
Registros Administrativos	Los reactivos de este apartado se estructuran para identificar el control administrativo de bienes, documentos soporte, recursos federales y pagos electrónicos.
Transparencia	Los reactivos de este apartado se estructuran para evaluar la correcta publicación de Informes Anuales y Trimestrales Contables, Presupuestarios y Programáticos que son considerados por el título V de la Ley General de Contabilidad Gubernamental.
Cuenta Pública	Los reactivos de este apartado se estructuran para verificar el cumplimiento de la entrega y publicación de la Cuenta Pública de cada entidad, valorando información Contable, Presupuestaria, Programática, Estados Contables Consolidados y Anexos de los entes.

Fuente: Elaboración del OSFEM con Información de las Guías o Manuales de Evaluación para el Ejercicio 2018.

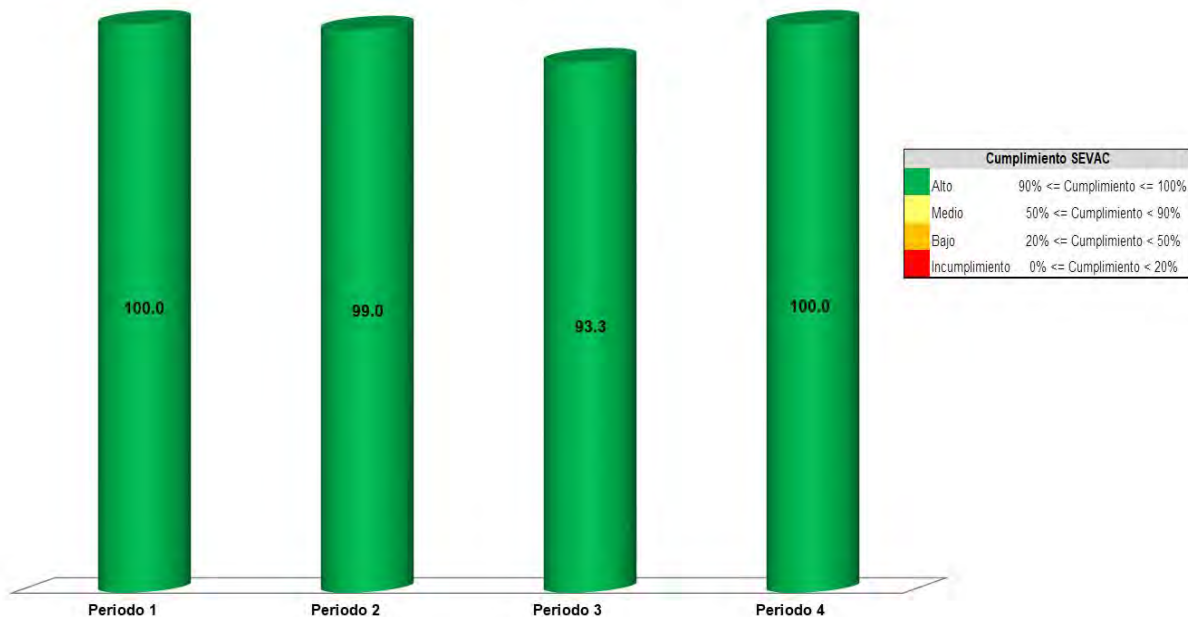
Apartados a Evaluar	Periodo 1	Periodo 2	Periodo 3	Periodo 4
Registros contables	⊗	✓	⊗	✓
Registros Presupuestales	⊗	✓	⊗	✓
Registros Administrativos	⊗	✓	⊗	✓
Transparencia	✓	✓	✓	✓
Cuenta Pública	⊗	⊗	✓	⊗

Fuente: Elaboración del OSFEM

- ✓ Aplica evaluación para el trimestre
- ⊗ No aplica evaluación para el trimestre

Cabe señalar que los criterios de evaluación, así como la ponderación de cada uno de los reactivos que integran los apartados a evaluar, se determinan en las Guías o Manuales para la Evaluación de la Armonización Contable para el Ejercicio Fiscal 2018, emitidas de manera conjunta por el Consejo Nacional de Armonización Contable y la Secretaría de Hacienda y Crédito Público.

Intituto Municipal de Cultura Fisica y Deporte de
Huixquilucan



Fuente: Elaboración del OSFEM con información de la Plataforma del Sistema de Evaluaciones de Armonización Contable.

Derivado de la evaluación la entidad obtuvo un promedio general de 98.1 por ciento lo cual indica un cumplimiento alto en el grado de armonización contable.



PRESUPUESTO Y BIENES MUEBLES E INMUEBLES



SÍNTESIS DE LOS RESULTADOS DE LA FISCALIZACIÓN PRESUPUESTAL Y DE BIENES MUEBLES E INMUEBLES

Instituto Municipal de Cultura Física y Deporte de Huixquilucan	
Aspectos Evaluados	Análisis
Presupuesto	
Representación gráfica del ingreso recaudado.	Derivado del análisis de los ingresos recaudados por la entidad, se identificó que recaudó 14,395.7 miles de pesos de los cuales el 100.0 por ciento corresponde a participaciones, aportaciones, transferencias, asignaciones, subsidios y otras ayudas.
Comportamiento de la recaudación en los ingresos de gestión.	En el ejercicio 2018, la entidad no considero en el presupuesto ingresos de gestión, toda vez que sus operaciones las llevo a cabo con subsidios para gastos de operación otorgados por el ayuntamiento.
Ingreso recaudado 2018 respecto al ingreso recaudado 2017.	Como resultado del comparativo realizado sobre el ingreso recaudado en el año 2018, se mostró un incremento 1,390.7 miles de pesos respecto al ejercicio 2017, reflejándose en el rubro de transferencias, asignaciones, subsidios y otras ayudas.
Representación gráfica del recurso ejercido.	De acuerdo al análisis del Estado Analítico del Ejercicio del Presupuesto de Egresos se identifica que el Egreso ejercido por capítulo de gasto con recurso etiquetado y no etiquetado de la entidad en el ejercicio 2018 fue de 14,395.7 miles de pesos destinados principalmente en servicios generales con un monto de 7,471.9 miles de pesos, de los cuales el 100.0 por ciento proviene de recursos no etiquetados
Comparativo del egreso ejercido 2018 respecto al egreso 2017.	Como resultado del comparativo realizado al egreso ejercido en el año 2018, se identificó un incremento de 1,390.7 miles de pesos respecto al ejercicio 2017, reflejado principalmente en el capítulo de servicios generales.
Ahorro o Desahorro Presupuestal.	Derivado del análisis al ingreso recaudado, egreso ejercido y cumplimiento de metas, se identificó que la entidad presentó un equilibrio entre el ingreso recaudado y el egreso ejercido; no obstante, se detectaron metas sin ejecutar.
Porcentaje de ejecución de Acciones.	Las acciones por dependencia general no se ejecutaron con base en la programación del ejercicio fiscal 2018.
Egreso ejercido finalidad	De acuerdo a la fiscalización realizada al egreso ejercido por finalidad, se aprecia que la entidad ejerció el 94.0 por ciento del recurso en la finalidad de desarrollo social, reflejado en la función de 02 04 recreación, cultura y otras manifestaciones sociales.
Clasificaciones del Gasto	La entidad presentó las mismas cifras entre el Estado Analítico del Ejercicio del Presupuesto de Egresos por Objeto del Gasto y los reportes de las Clasificaciones Económica, Administrativa y Funcional.
Autorización de las modificaciones en la Ley de Ingresos y Presupuesto de Egresos.	Derivado de la revisión a la Ley de Ingresos Estimada y Presupuesto de Egresos Aprobado, se identificó que la entidad realizó modificaciones con autorización de su Órgano Máximo de Gobierno.
Bienes Muebles e Inmuebles	
Depreciación de bienes muebles e inmuebles.	Como resultado del análisis del saldo de la depreciación acumulada del ejercicio 2018, presentado en el Estado de Situación Financiera Comparativo, Inventarios de Bienes Muebles e Inmuebles y Reporte de Depreciación, se identificó que las cifras coinciden.

Fuente: Elaboración del OSFEM.



ÍNDICE GENERAL DE FISCALIZACIÓN DEL PRESUPUESTO Y DE BIENES MUEBLES E INMUEBLES

Instituto Municipal de Cultura Física y Deporte de Huixquilucan			
Aspectos Evaluados	Total Aspectos Evaluados	Total de Aspectos Cumplidos	Porcentaje Alcanzado
Presupuesto			
Saldos de la información presupuestal de la Cuenta Pública Municipal contra el informe mensual de diciembre 2018.	4	4	100.0
Equilibrio presupuestario.	1	1	100.0
Partidas específicas sin presupuesto aprobado y con egreso sobre ejercido.	14	14	100.0
Proyectos sin presupuesto aprobado y con egreso sobre ejercido.	2	2	100.0
Cumplimiento porcentual de metas respecto al egreso ejercido por Dependencia General.	2	2	100.0
Fiscalización al avance mensual del presupuesto.	32	21	65.6
Bienes Muebles e Inmuebles			
Movimientos financieros de altas y bajas de bienes muebles e inmuebles.	2	2	100.0
Movimientos administrativos de altas y bajas de los bienes muebles e inmuebles.	2	1	50.0
Comparativo de saldos entre los Inventarios de Bienes Muebles e Inmuebles y el Estado de Situación Financiera.	2	1	50.0
Fiscalización Semestral de Bienes Muebles e Inmuebles.	25	20	80.0
Resultado	Adecuado		845.6

Fuente: Elaboración del OSFEM.

0 - 500	Crítico
501 - 750	Suficiente
751-1,000	Adecuado



SALDOS DE LA INFORMACIÓN PRESUPUESTAL DE LA CUENTA PÚBLICA MUNICIPAL CONTRA EL INFORME MENSUAL DE DICIEMBRE 2018

Instituto Municipal de Cultura Física y Deporte de Huixquilucan (Miles de pesos)				
Fuente	Ingresos		Egresos	
	Estado Analítico de Ingresos / Estado Comparativo Presupuestal de Ingresos		Estado Analítico del Ejercicio del Presupuesto de Egresos / Estado Comparativo Presupuestal de Egresos	
	Modificado	Recaudado	Modificado	Ejercido
Cuenta Pública	14,858.0	14,395.7	14,858.0	14,395.7
Diciembre	14,858.0	14,395.7	14,858.0	14,395.7
Diferencia	0.0	0.0	0.0	0.0

Fuente: Elaboración del OSFEM, con información de la Cuenta Pública de la Entidad e Informe Mensual de diciembre.

Derivado del comparativo de la información presupuestal presentada por la entidad en la Cuenta Pública y el Informe Mensual de diciembre 2018, se identificó que los saldos que integran el Estado Analítico de Ingresos y el Estado Analítico del Ejercicio del Presupuesto de Egresos coinciden con la información presentada en los Estados Comparativos Presupuestales de Ingresos y Egresos.

EQUILIBRIO PRESUPUESTARIO

Instituto Municipal de Cultura Física y Deporte de Huixquilucan (Miles de pesos)		
Estado Analítico de Ingresos	Estado Analítico del Ejercicio del Presupuesto de Egresos	Desequilibrio Presupuestario
Ingreso Modificado	Egreso Modificado	
14,858.0	14,858.0	0.0

Fuente: Elaboración del OSFEM, con información de la Cuenta Pública de la Entidad.

Como resultado del análisis comparativo entre el saldo del ingreso modificado del Estado Analítico de Ingresos y el saldo del egreso modificado del Estado Analítico del Ejercicio del Presupuesto de Egresos, se identificó que las cifras coinciden, reflejando equilibrio presupuestario.



ESTADO ANALÍTICO DE INGRESOS

Instituto Municipal de Cultura Física y Deporte de Huixquilucan (Miles de pesos)					
Concepto	Ingreso			Variación Ingreso 2018	
	Estimado 2018	Modificado 2018	Recaudado 2018	Recaudado - Modificado	
				Absoluta	%
Ingresos de Gestión					
Impuestos					
Cuotas o Aportaciones de Seguridad Social					
Contribuciones de Mejoras					
Derechos					
Productos de Tipo Corriente					
Aprovechamientos de Tipo Corriente					
Ingresos por Venta de Bienes y Servicios					
Contribuciones no Comprendidas en las Fracciones de la Ley de Ingresos Causadas en Ejercicios Fiscales Anteriores Pendientes de Liquidación o Pago					
Participaciones, Aportaciones, Transferencias, Asignaciones, Subsidios y Otras Ayudas	9,000.0	14,858.0	14,395.7	-462.3 ↓	-3.1
Ingresos Federales					
Ingresos Estatales					
Transferencias, Asignaciones, Subsidios y Otras Ayudas	9,000.0	14,858.0	14,395.7	-462.3 ↓	-3.1
Otros Ingresos y Beneficios					
Ingresos Financieros					
Ingresos Extraordinarios					
Otros Ingresos y Beneficios Varios					
Total	9,000.0	14,858.0	14,395.7	-462.3 ↓	-3.1

Fuente: Elaboración del OSFEM, con información de la Cuenta Pública de la Entidad.

- ↑ Ingreso Recaudado mayor al Ingreso Modificado
- Ingreso Recaudado igual al Ingreso Modificado
- ↓ Ingreso Recaudado menor al Ingreso Modificado



REPRESENTACIÓN GRÁFICA DEL INGRESO RECAUDADO

Instituto Municipal de Cultura Física y Deporte de Huixquilucan



Fuente: Elaboración del OSFEM, con información de la Cuenta Pública de la Entidad.

Derivado del análisis de los ingresos recaudados por la entidad, se identificó que recaudó 14,395.7 miles de pesos de los cuales el 100.0 por ciento corresponde a participaciones, aportaciones, transferencias, asignaciones, subsidios y otras ayudas.



COMPORTAMIENTO DE LA RECAUDACIÓN EN LOS INGRESOS DE GESTIÓN

Instituto Municipal de Cultura Física y Deporte de Huixquilucan (Miles de pesos)					
Cuenta	Concepto	Ingreso Modificado	Ingreso Recaudado	Deficiencia Recaudatoria	Variación Porcentual
4100	Ingresos de gestión	0.0	0.0	0.0	0.0

Fuente: Elaboración del OSFEM, con información de la Cuenta Pública de la Entidad.

En el ejercicio 2018, la entidad no considero en el presupuesto ingresos de gestión, toda vez que sus operaciones las llevo a cabo con subsidios para gastos de operación otorgados por el ayuntamiento.



COMPARATIVO DEL INGRESO RECAUDADO 2018 RESPECTO AL INGRESO RECAUDADO 2017

Instituto Municipal de Cultura Física y Deporte de Huixquilucan (Miles de pesos)				
Concepto	Ingreso		Variación Ingresos Recaudado	
	Recaudado 2017	Recaudado 2018	2018- 2017	
			Absoluta	%
Ingresos de Gestión				
Impuestos				
Cuotas o Aportaciones de Seguridad Social				
Contribuciones de Mejoras				
Derechos				
Productos de Tipo Corriente				
Aprovechamientos de Tipo Corriente				
Ingresos por Venta de Bienes y Servicios				
Contribuciones no Comprendidas en las Fracciones de la Ley de Ingresos Causadas en Ejercicios Fiscales Anteriores Pendientes de Liquidación o Pago				
Participaciones, Aportaciones, Transferencias, Asignaciones, Subsidios y Otras Ayudas	13,005.0	14,395.7	1,390.7 ↑	10.7
Ingresos Federales				
Ingresos Estatales				
Transferencias, Asignaciones, Subsidios y Otras Ayudas	13,005.0	14,395.7	1,390.7 ↑	10.7
Otros Ingresos y Beneficios				
Ingresos Financieros				
Ingresos Extraordinarios				
Otros Ingresos y Beneficios Varios				
Total	13,005.0	14,395.7	1,390.7 ↑	10.7

Fuente: Elaboración del OSFEM, con información de la Cuenta Pública de la Entidad.

↑ Ingreso Recaudado 2018 mayor al Ingreso Recaudado 2017

→ Ingreso Recaudado 2018 igual al Ingreso Recaudado 2017

↓ Ingreso Recaudado 2018 menor al Ingreso Recaudado 2017

Como resultado del comparativo realizado sobre el ingreso recaudado en el año 2018, se mostró un incremento 1,390.7 miles de pesos respecto al ejercicio 2017, reflejándose en el rubro de transferencias, asignaciones, subsidios y otras ayudas.



ESTADO ANALÍTICO DEL EJERCICIO DEL PRESUPUESTO DE EGRESOS

Instituto Municipal de Cultura Física y Deporte de Huixquilucan (Miles de pesos)								
Concepto	Egresos						Variación Egresos 2018	
	Aprobado 2018	Modificado 2018	Comprometido 2018	Devengado 2018	Pagado 2018	Ejercido ¹ 2018	Ejercido - Modificado	
							Absoluta	%
Servicios Personales	4,621.8	4,589.6	0.0	0.0	4,479.0	4,479.0	-110.6 ↓	-2.4
Materiales y Suministros	1,529.7	2,795.7	0.0	0.0	2,444.8	2,444.8	-350.9 ↓	-12.6
Servicios Generales	2,848.5	7,472.7	0.0	0.0	7,471.9	7,471.9	-0.7 ↓	0.0
Transferencias, Asignaciones, Subsidios y Otras Ayudas								
Bienes Muebles, Inmuebles e Intangibles								
Inversión Pública								
Inversiones Financieras y Otras Provisiones								
Participaciones y Aportaciones								
Deuda Pública								
Total	9,000.0	14,858.0	0.0	0.0	14,395.7	14,395.7	-462.3 ↓	-3.1

Fuente: Elaboración del OSFEM, con información de la Cuenta Pública de la Entidad.

Nota 1: El egreso ejercido es el total del egreso erogado, el cual comprende la suma del egreso comprometido, devengado y pagado

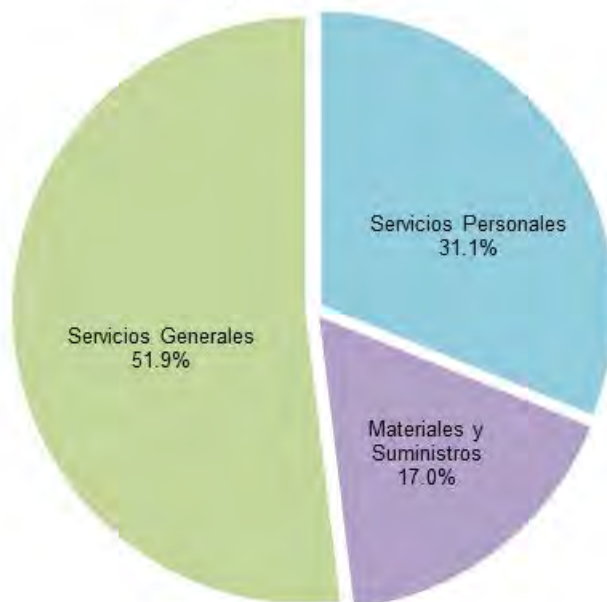
↑ Egreso Ejercido 2018 mayor al Egreso Ejercido 2017

→ Egreso Ejercido 2018 igual al Egreso Ejercido 2017

↓ Egreso Ejercido 2018 menor al Egreso Ejercido 2017

REPRESENTACIÓN GRÁFICA DEL RECURSO EJERCIDO

**Instituto Municipal de Cultura Física y Deporte de
Huixquilucan**



Fuente: Elaboración del OSFEM, con información de la Cuenta Pública de la Entidad.

De acuerdo al análisis del Estado Analítico del Ejercicio del Presupuesto de Egresos se identifica que el Egreso ejercido por capítulo de gasto con recurso etiquetado y no etiquetado de la entidad en el ejercicio 2018 fue de 14,395.7 miles de pesos destinados principalmente en servicios generales con un monto de 7,471.9 miles de pesos, de los cuales el 100.0 por ciento proviene de recursos no etiquetados.



COMPARATIVO DEL EGRESO EJERCIDO 2018 RESPECTO AL EGRESO EJERCIDO 2017

Instituto Municipal de Cultura Física y Deporte de Huixquilucan (Miles de pesos)				
Concepto	Egresos		Variación Egresos Ejercido	
	Ejercido	Ejercido	2018-2017	
	2017	2018	Absoluta	%
Servicios Personales	4,885.3	4,479.0	-406.3 ↓	-8.3
Materiales y Suministros	2,141.0	2,444.8	303.8 ↑	14.2
Servicios Generales	5,478.7	7,471.9	1,993.2 ↑	36.4
Transferencias, Asignaciones, Subsidios y Otras Ayudas	500.0	0.0	-500.0 ↓	-100.0
Bienes Muebles, Inmuebles e Intangibles				
Inversión Pública				
Inversiones Financieras y Otras Provisiones				
Participaciones y Aportaciones				
Deuda Pública				
Total	13,005.0	14,395.7	1,390.7 ↑	10.7

Fuente: Elaboración del OSFEM, con información de la Cuenta Pública de la Entidad.

- ↑ Egreso Ejercido 2018 mayor al Egreso Ejercido 2017
- Egreso Ejercido 2018 igual al Egreso Ejercido 2017
- ↓ Egreso Ejercido 2018 menor al Egreso Ejercido 2017

Como resultado del comparativo realizado al egreso ejercido en el año 2018, se identificó un incremento de 1,390.7 miles de pesos respecto al ejercicio 2017, reflejado principalmente en el capítulo de servicios generales.



PARTIDAS ESPECÍFICAS SIN PRESUPUESTO APROBADO Y CON EGRESO SOBREEJERCIDO

Instituto Municipal de Cultura Física y Deporte de Huixquilucan (Miles de pesos)			
Concepto	Modificado	Ejercido	Diferencia
Presupuesto de Egresos	14,858.0	14,395.7	462.3

Fuente: Elaboración del OSFEM, con información de la Cuenta Pública de la Entidad.

Una vez realizado el análisis al Estado Analítico del Ejercicio del Presupuesto de Egresos, se identificó que las partidas específicas del gasto presentan presupuesto aprobado sin reflejar sobreejercicio.

PROYECTOS SIN PRESUPUESTO APROBADO Y CON EGRESO SOBREEJERCIDO

Instituto Municipal de Cultura Física y Deporte de Huixquilucan (Miles de pesos)			
No. de Proyectos Realizados	Egreso Modificado	Egreso Ejercido	Diferencia
4	14,858.0	14,395.7	462.3

Fuente: Elaboración del OSFEM, con información de la Cuenta Pública de la Entidad.

Una vez realizado el análisis al Estado Analítico del Ejercicio del Presupuesto de Egresos, se identificó que los proyectos realizados por la entidad presentan presupuesto aprobado sin reflejar sobre ejercicio.



AHORRO O DESAHORRO PRESUPUESTAL

Instituto Municipal de Cultura Física y Deporte de Huixquilucan									
(Miles de pesos)			Metas			Cumplimiento de acciones respecto a la ejecución de metas			
Ingreso Recaudado	Egreso Ejercido	Diferencia (Egreso Ejercido - Ingreso Recaudado)	Programadas	Ejecutadas	Diferencia (Metas Ejecutadas - Metas Programadas)	No ejecutadas	Mayor a 1% y menor al 95%	Igual a 95% y menor o igual a 100%	Mayor a 100%
14,395.7	14,395.7	0.0	51,579	48,702	-2,877	0	5	29	1

Fuente: Elaboración del OSFEM, con información de la Cuenta Pública de la Entidad.

Derivado del análisis al ingreso recaudado, egreso ejercido y cumplimiento de metas, se identificó que la entidad presentó un equilibrio entre el ingreso recaudado y el egreso ejercido; no obstante, se detectaron metas sin ejecutar.

PORCENTAJE DE EJECUCIÓN DE ACCIONES

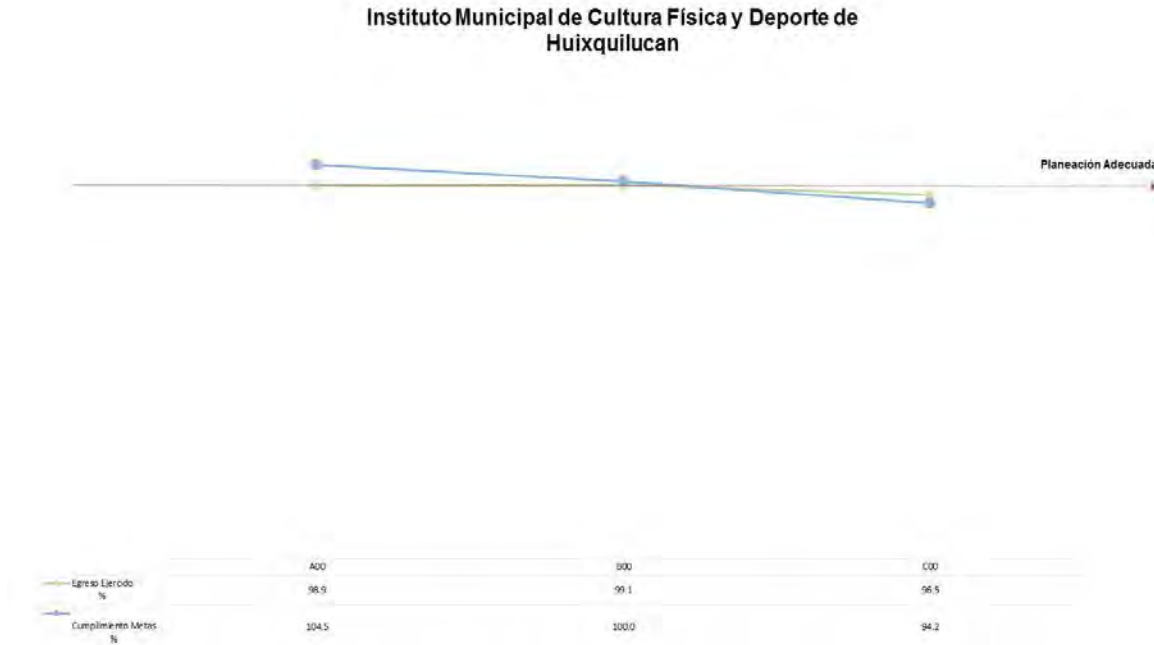
Instituto Municipal de Cultura Física y Deporte de Huixquilucan										
Dependencias Generales	Acciones					Porcentaje de ejecución de acciones respecto a las programadas				
	Programadas	No ejecutadas	Realizadas			No Ejecutadas	Realizadas			
			Mayor a 1% y menor al 95%	Igual a 95% y menor o igual a 100%	Mayor a 100%		Mayor a 1% y menor al 95%	Igual a 95% y menor o igual a 100%	Mayor a 100%	
A00 Dirección General	5	0	0	4	1	0.0	0.0	80.0	20.0	
B00 Administración y Finanzas	15	0	0	15	0	0.0	0.0	100.0	0.0	
C00 Difusión y Operación	15	0	5	10	0	0.0	33.3	66.7	0.0	
Total	35	0	5	29	1	0.0	14.3	82.9	2.9	

Fuente: Elaboración del OSFEM, con información de la Cuenta Pública de la Entidad.

Derivado del análisis a las acciones programadas por dependencia general, se identificó que algunas acciones presentaron porcentajes de cumplimiento menores al 95.0 por ciento y mayores al 100.0 por ciento.



CUMPLIMIENTO PORCENTUAL DE METAS RESPECTO AL EGRESO EJERCIDO POR DEPENDENCIA GENERAL



Fuente: Elaboración del OSFEM, con información de la Cuenta Pública de la Entidad.

De acuerdo a la información presentada por la entidad, se analizó el cumplimiento porcentual de metas respecto al egreso ejercido, identificando que el total del egreso ejercido fue del 96.9 por ciento con un cumplimiento de metas del 94.4 por ciento; asimismo las dependencias generales presentaron una adecuada planeación, con ejecución de metas y recurso ejercido mayor a 90.0 por ciento.

EGRESO EJERCIDO POR FINALIDAD



Fuente: Elaboración del OSFEM, con información de la Cuenta Pública de la Entidad.

De acuerdo a la fiscalización realizada al egreso ejercido por finalidad, se aprecia que la entidad ejerció el 94.0 por ciento del recurso en la finalidad de desarrollo social, reflejado en la función de 02 04 recreación, cultura y otras manifestaciones sociales.



CLASIFICACIONES DEL GASTO

Instituto Municipal de Cultura Física y Deporte de Huixquilucan (Miles de pesos)						
Clasificación del Estado Analítico del Ejercicio del Presupuesto de Egresos	Egresos					
	Aprobado	Modificado	Comprometido	Devengado	Pagado	Ejercido ¹
Por Objeto del Gasto	9,000.0	14,858.0	0.0	0.0	14,395.7	14,395.7
Económica (por Tipo de Gasto)	9,000.0	14,858.0	0.0	0.0	14,395.7	14,395.7
Administrativa	9,000.0	14,858.0	0.0	0.0	14,395.7	14,395.7
Funcional (Finalidad y Función)	9,000.0	14,858.0	0.0	0.0	14,395.7	14,395.7

Fuente: Elaboración del OSFEM, con información de la Cuenta Pública de la Entidad.

Nota 1: El egreso ejercido es el total del egreso erogado, el cual comprende la suma del egreso comprometido, devengado y pagado

Derivado del análisis a las Clasificaciones del Gasto, se identificó que la entidad presentó las mismas cifras tanto en el Estado Analítico del Ejercicio del Presupuesto de Egresos por Objeto del Gasto, como en los reportes de las Clasificaciones Económica, Administrativa y Funcional.



AUTORIZACIÓN DE LAS MODIFICACIONES EN LA LEY DE INGRESOS Y PRESUPUESTO DE EGRESOS

Instituto Municipal de Cultura Física y Deporte de Huixquilucan (Miles de pesos)			
Ley de Ingresos Estimada	Ley de Ingresos Modificada	Diferencia	Cuenta con Autorización del Órgano de Gobierno
9,000.0	14,858.0	-5,858.0	Si

Fuente: Elaboración del OSFEM, con información de la Cuenta Pública de la Entidad.

Instituto Municipal de Cultura Física y Deporte de Huixquilucan (Miles de pesos)			
Presupuesto de Egresos Aprobado	Presupuesto de Egresos Modificado	Diferencia	Cuenta con Autorización del Órgano de Gobierno
9,000.0	14,858.0	-5,858.0	Si

Fuente: Elaboración del OSFEM, con información de la Cuenta Pública de la Entidad.

Como resultado de la revisión a las modificaciones realizadas a la Ley de Ingresos Estimada y Presupuesto de Egresos Aprobado, se identificó que cuentan con la autorización de la Junta de Consejo.



FISCALIZACIÓN AL AVANCE MENSUAL DEL PRESUPUESTO

Instituto Municipal de Cultura Física y Deporte de Huixquilucan	
Núm.	Descripción de los hallazgos determinados
1	La entidad presentó un desahorro presupuestal, derivado de que el egreso ejercido es mayor al ingreso recaudado y la ejecución de metas no coincide con la programación trimestral y/o la entidad reflejó un ingreso recaudado mayor al ingreso ejercido sin ejecutar las metas conforme a lo programado.
2	Se identificaron partidas del gasto donde el presupuesto ejercido al trimestre es mayor al presupuesto anual modificado.
3	Se presentaron partidas de gasto con asignación de recurso sin contar con Dictamen de Reconducción y Actualización Programática.
4	Se identificó que en el trimestre la entidad presentó proyectos con ampliación de recurso respecto a lo reportado en el Presupuesto de Egresos Autorizado, sin presentar el Dictamen de Reconducción y Actualización Programática.
5	Se identificó que en el trimestre la entidad presentó proyectos con disminución de recursos respecto a lo reportado en su Presupuesto de Egresos Autorizado, sin presentar el Dictamen de Reconducción y Actualización Programática.
6	Se identificó en el informe mensual de Egresos (E0000201800.txt) la falta de cumplimiento en la aplicación de los momentos contables.
7	Las metas programadas reportadas en la calendarización de metas de actividad por proyecto difieren de las metas programadas reportadas en el avance trimestral de metas de actividad por proyecto.
8	El cumplimiento porcentual de metas realizadas por dependencia general difiere del porcentaje en el avance del egreso al trimestre.
9	El ente presenta porcentualmente ejecución de metas de actividad por proyecto que no corresponde a lo programado.
10	Los montos autorizados del Programa Anual de Adquisiciones del trimestre difieren de los montos pagados en el Avance de Egresos Trimestral.
11	Se identificaron diferencias en los montos reportados en el Egreso Mensual respecto a los montos del Estado Analítico del Ejercicio del Presupuesto de Egresos Detallado-LDF (Clasificación de Servicios Personales por Categoría).

Fuente: Elaboración del OSFEM, con información del informe mensual.

Como resultado de la fiscalización al avance mensual del presupuesto del ejercicio 2018, se determinaron 11 hallazgos para la entidad, es importante mencionar que el resultado de la fiscalización se dio a conocer al Contralor Municipal a través de los oficios OSFEM/AEIMPI/DPC/DAPPM/0730/19, OSFEM/AEIMPI/DPC/DAPPM/0731/19 y OSFEM/AEIMPI/DPC/DAPPM/0732/19 para que se promovieran las acciones correspondientes, de acuerdo con lo establecido en el artículo 12 segundo párrafo de la Ley de Responsabilidades Administrativas del Estado de México y Municipios.



BIENES MUEBLES E INMUEBLES

MOVIMIENTOS FINANCIEROS DE ALTAS Y BAJAS DE BIENES MUEBLES
E INMUEBLES

Instituto Municipal de Cultura Física y Deporte de Huixquilucan (Miles de pesos)						
Concepto	Saldo del Estado de Situación Financiera al 31 de diciembre de 2017 (A)	Balanza de Comprobación		Saldo del Estado de Situación Financiera 2017 + altas - bajas contables 2018 (D) A+B-C	Saldo del Estado de Situación Financiera al 31 de diciembre de 2018 (E)	Variación (D - E)
		Altas 2018 (B)	Bajas 2018 (C)			
Mobiliario y Equipo de Administración	22.8	9.1	0.0	31.9	31.9	0.0
Mobiliario y Equipo Educativo y Recreativo	62.7	0.0	0.0	62.7	62.7	0.0

Fuente: Elaboración del OSFEM, con información de la Cuenta Pública de la Entidad.

Derivado del análisis entre el Estado de Situación Financiera Comparativo y la Balanza de Comprobación, respecto a los movimientos financieros de altas y bajas de los bienes muebles e inmuebles realizados por la entidad, se identificó que los registros contables coinciden.



MOVIMIENTOS ADMINISTRATIVOS DE ALTAS Y BAJAS DE BIENES MUEBLES E INMUEBLES

Instituto Municipal de Cultura Física y Deporte de Huixquilucan (Miles de pesos)				
Fuente	Muebles		Inmuebles	
	Altas	Bajas	Altas	Bajas
Cuenta Pública	9.1	0.0	0.0	0.0
Reportes Mensuales	23.1	0.0	0.0	0.0
Diferencia	-13.9	0.0	0.0	0.0

Fuente: Elaboración del OSFEM, con información de la Cuenta Pública de la Entidad.

Como resultado del análisis comparativo entre el Reporte de Cuenta Pública y los Reportes Mensuales, respecto a los movimientos administrativos de altas y bajas de los bienes muebles e inmuebles realizados por la entidad, se identificó que los registros de altas de Bienes Muebles difieren.

COMPARATIVO DE SALDOS ENTRE LOS INVENTARIOS DE BIENES MUEBLES E INMUEBLES Y EL ESTADO DE SITUACIÓN FINANCIERA



Fuente: Elaboración del OSFEM, con información de la Cuenta Pública de la Entidad.

Derivado del análisis a la información contable y administrativa se detectó que los saldos de los bienes muebles difieren por 12.1 miles de pesos entre los Inventarios de Bienes Muebles y el Estado de Situación Financiera Comparativo, en la cuenta de mobiliario y equipo educacional y recreativo, cabe mencionar que la entidad no registró bienes inmuebles.



DEPRECIACIÓN DE BIENES MUEBLES E INMUEBLES

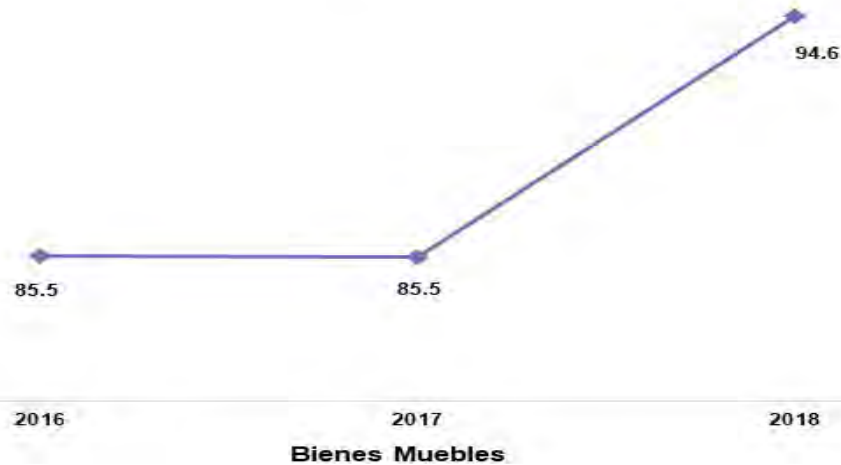
Instituto Municipal de Cultura Física y Deporte de Huixquilucan (Miles de pesos)			
Cuenta	Estado de Situación Financiera	Inventario	Reporte de Depreciación
Bienes Muebles	41.2	41.2	41.2
Bienes Inmuebles	0.0	0.0	0.0

Fuente: Elaboración del OSFEM, con información de la Cuenta Pública de la Entidad.

Como resultado del análisis del saldo de la depreciación acumulada del ejercicio 2018, presentado en el Estado de Situación Financiera Comparativo, Inventarios de Bienes Muebles e Inmuebles y Reporte de Depreciación, se identificó que las cifras coinciden.

COMPORTAMIENTO DE BIENES MUEBLES E INMUEBLES DEL PERIODO 2016 – 2018

**Instituto Municipal de Cultura Física y Deporte de
Huixquilucan
(Miles de pesos)**



Fuente: Elaboración del OSFEM, con información de la Cuenta Pública de la Entidad.

De acuerdo al análisis realizado al comportamiento de los bienes muebles durante el periodo 2016 – 2018, se identificó que en el ejercicio 2018 los bienes muebles presentan un incremento de 9.1 miles de pesos con relación al ejercicio 2017, por la adquisición de bienes en la cuenta de mobiliario y equipo de administración.



FISCALIZACIÓN SEMESTRAL DE BIENES MUEBLES E INMUEBLES

Instituto Municipal de Cultura Física y Deporte de Huixquilucan	
Núm.	Descripción de los Hallazgos Determinados
1	El Inventario de Bienes Muebles no cumple con los requisitos establecidos en los Lineamientos para la Integración del Informe Mensual Municipal, dado que se presenta en un formato diferente al requerido.
2	Los importes determinados en la Conciliación Físico - Contable de los Bienes Muebles difieren de la Hoja de Trabajo.
3	La entidad presentó diferencias entre la Conciliación y la Balanza de Comprobación.
4	Las altas de los bienes muebles registrados en la Balanza de Comprobación difieren con los Reportes Mensuales de Bienes Muebles.
5	El saldo de la depreciación acumulada en la Balanza de Comprobación, no coincide con lo reportado en el Inventario de Bienes Muebles.

Fuente: Elaboración del OSFEM, con información del Informe mensual.

Como resultado de la fiscalización de la información contable y administrativa de los bienes muebles e inmuebles del ejercicio 2018 se determinaron 5 hallazgos, es importante mencionar que el resultado de la fiscalización se dio a conocer al Contralor Municipal a través de los oficios OSFEM/AEIMPI/DPC/DAPPM/0795/19 y OSFEM/AEIMPI/DPC/DAPPM/2133/19 para que se promovieran las acciones correspondientes de acuerdo a lo establecido en el artículo 12 segundo párrafo de la Ley de Responsabilidades Administrativas del Estado de México y Municipios.



EVALUACIÓN DE PROGRAMAS



ÍNDICE GENERAL DE DESEMPEÑO

Aspectos Evaluados			
Seguimiento de los Indicadores	Total de Aspectos Evaluados	Total de Aspectos Cumplidos	Porcentaje Alcanzado
Evaluación Programática Presupuestal	3	3	100.0
Matriz de Indicadores para Resultados (MIR)	1	0	0.0
Transparencia en el Ámbito Municipal	52	0	0.0
Documentos para el Desarrollo Institucional	4	4	100.0
Competencia Laboral de Servidores Públicos	2	1	50.0
Programa Anual de Evaluación (PAE)	7	0	0.0
Resultado	Suficiente		250.0

Fuente: Elaboración del OSFEM.

Semaforización	
0-200.0	Crítico
200.1-400.0	Suficiente
400.1-600.0	Adecuado



PROGRAMA PRESUPUESTARIO EJECUTADO POR LA ENTIDAD MUNICIPAL Y MIR

Para el ejercicio fiscal 2018, el Órgano Superior de Fiscalización del Estado de México identificó que el organismo descentralizado ejecutó el programa presupuestario establecido en la Estructura Programática, en el cual utilizó la Matriz de Indicadores para Resultados (MIR) señalada en el Manual para la Planeación, Programación y Presupuesto de Egresos Municipal para el ejercicio fiscal 2018.

Bajo ese contexto, se especifica a continuación el Programa Presupuestario ejecutado por la entidad y en el que aplicó la MIR:

Un Programa Presupuestario incluido en su Programa Anual con MIR		
Núm.	Programa Presupuestario	Recomendaciones
1	Cultura Física y Deporte	Continuar con las estrategias establecidas, a fin de incluir acciones encaminadas a mejorar la estructura jurídica, orgánica, funcional y física, así como ampliar la oferta y calidad de los servicios que proporcionan las entidades promotoras de actividades físicas, recreativas y deportivas para fomentar la salud física y mental de la población a través de una práctica sistemática.
Número de Recomendaciones		1

Fuente: Elaboración del OSFEM.

La aplicación de la Metodología del Marco Lógico para los procesos de planeación, programación y presupuestación, permite ejecutar los recursos de la entidad municipal orientados a un Presupuesto basado en Resultados, tendiente a optimizar la planeación del desarrollo de la administración pública.



EVALUACIÓN PROGRAMÁTICA PRESUPUESTAL

El Órgano Superior de Fiscalización del Estado de México determinó evaluar el cumplimiento de las metas físicas establecidas en los Programas Anuales (PA) de las entidades fiscalizables en el ejercicio 2018, teniendo como alcance un programa presupuestario en materia de Cultura Física y Deporte, mismo que se especifica a continuación:

Programa Presupuestario
Cultura Física y Deporte

Fuente: Elaboración del OSFEM.

Dicha evaluación permite al organismo descentralizado identificar, porcentualmente, el nivel de cumplimiento alcanzado a través del ejercicio de su gestión, a efecto de reorientar acciones e implementar políticas públicas con mayor enfoque a las necesidades de la población. En ese sentido, se presentan los resultados alcanzados por la entidad municipal:

Descripción	Porcentaje de cumplimiento de las Metas del Proyecto	Estado Analítico del Presupuesto de Egresos 2018 (miles de pesos)		Recomendaciones
		Presupuesto		
		Anual	(Pagado + Devengado)	
Programa: Cultura Física y Deporte (Tres proyectos)				
Proyecto: Promoción y Fomento de la Cultura Física	98.1	12,821.0	12,395.1	El Instituto Municipal de Cultura Física y Deporte alcanzó el 98.1 por ciento de las metas del proyecto establecido en su Programa Anual 2018, así mismo ejerció el 96.7 por ciento del monto presupuestal. Se recomienda continuar con las estrategias establecidas, a partir de un adecuado proceso de planeación, programación y presupuestación, a fin de adoptar el Presupuesto basado en Resultados.



INSTITUTO MUNICIPAL DE CULTURA FÍSICA Y DEPORTE
DE HUIXQUILUCAN



Descripción	Porcentaje de cumplimiento de las Metas del Proyecto	Estado Analítico del Presupuesto de Egresos 2018 (miles de pesos)		Recomendaciones
		Presupuesto		
		Anual	(Pagado + Devengado)	
Proyecto: Fomento de las Actividades Deportivas Recreativas	100.0	591.8	563.0	El ente fiscalizable cumplió con el 100.0 por ciento de las metas del proyecto establecido en su Programa Anual 2018, así mismo ejerció el 95.1 por ciento del monto presupuestal. Se recomienda continuar con las estrategias establecidas, a partir de un adecuado proceso de planeación, programación y presupuestación, a fin de adoptar el Presupuesto basado en Resultados.
Proyecto: Impulso y Fortalecimiento del Deporte de Alto Rendimiento	97.5	576.5	576.5	El organismo descentralizado alcanzó el 97.5 por ciento de las metas del proyecto establecido en su Programa Anual 2018, así mismo ejerció el 100.0 por ciento del monto presupuestal. Se recomienda continuar con las estrategias establecidas, a partir de un adecuado proceso de planeación, programación y presupuestación, a fin de adoptar el Presupuesto basado en Resultados.
Número de Recomendaciones				3

Fuente: Elaboración del OSFEM, con información de la Cuenta Pública de la entidad.



MATRIZ DE INDICADORES PARA RESULTADOS (MIR)

En la Cuenta Pública 2018, el Órgano Superior de Fiscalización del Estado de México llevó a cabo la evaluación de los resultados de los indicadores del nivel “Componente”, correspondientes a las Matrices de Indicadores para Resultados de los programas presupuestarios con los que operaron las entidades fiscalizables; en virtud de que los indicadores a nivel Componente, miden los bienes y servicios generados y/o entregados a los beneficiados, de acuerdo a los resultados esperados.

Para evaluar los resultados de los referidos indicadores, el Órgano Técnico de la Legislatura estableció el alcance de revisión, partiendo del programa a fiscalizar, a efecto de identificar la congruencia entre el resultado obtenido del indicador y el avance programático alcanzado en el proyecto alineado al mismo.

Bajo este contexto, el programa seleccionado es el siguiente:

Programa Presupuestario Fiscalizado con los Resultados de la MIR		
Programa Presupuestario	Hallazgo	Recomendación
Cultura Física y Deporte	El resultado de este programa no se presenta, toda vez que la entidad municipal reportó indicadores del nivel Actividad que no son congruentes entre los niveles Componente, Propósito y Fin.	Aplicar los principios de la lógica horizontal y vertical de la Metodología del Marco Lógico (MML) en cada uno de los indicadores correspondientes a los niveles de Actividad, Componente, Propósito y Fin, constatando la congruencia entre los resultados que obtienen como las variables que los integran.
Número de Recomendaciones		1

Fuente: Elaboración del OSFEM, con información de la Cuenta Pública de la entidad.

TRANSPARENCIA EN EL ÁMBITO MUNICIPAL

En virtud de que la transparencia es un elemento base de la democracia que da credibilidad y legitimidad al sistema político, en todas las esferas del gobierno, fortaleciendo la rendición de cuentas, el Órgano Técnico de la Legislatura ejerció acciones de fiscalización en este rubro, midiendo el nivel de cumplimiento al mandato legal mediante este indicador. A continuación, se muestra el resultado:

**Resultados de la Evaluación de Transparencia en el
Ámbito Municipal**



Hallazgo	Recomendación
El organismo descentralizado no cuenta con página web, a través de la cual dé cumplimiento a lo establecido en el Artículo 92 de la Ley de Transparencia y Acceso a la Información Pública del Estado de México y Municipios (LTAIPEMyM).	Poner a disposición del público de manera permanente y actualizada de forma sencilla, precisa y entendible, en los respectivos medios electrónicos, de acuerdo con sus facultades, atribuciones y/o funciones, según corresponda la información a que se refiere esta Ley a través de su sitio de internet y de la Plataforma Nacional.
Resultado de la Evaluación: Crítico	

Fuente: Elaboración del OSFEM.

DOCUMENTOS PARA EL DESARROLLO INSTITUCIONAL

Para lograr una eficiente administración pública municipal es indispensable que la entidad cuente con los manuales de organización y de procedimientos, así mismo con el Organigrama y el Reglamento Interior, por lo cual el Órgano Superior de Fiscalización del Estado de México verificó la existencia y actualización de dichos documentos mediante la aplicación de este indicador.

A continuación, se detalla el resultado de la revisión a la información remitida por la entidad:



Hallazgo	Recomendación
La entidad fiscalizable remitió evidencia documental que sustenta que cuenta con los manuales de organización y de procedimientos, Organigrama y Reglamento Interior.	Mantener actualizados los referidos documentos básicos del Instituto Municipal de Cultura Física y Deporte para el adecuado desempeño de su gestión.
Resultado de la Evaluación: Adecuado	

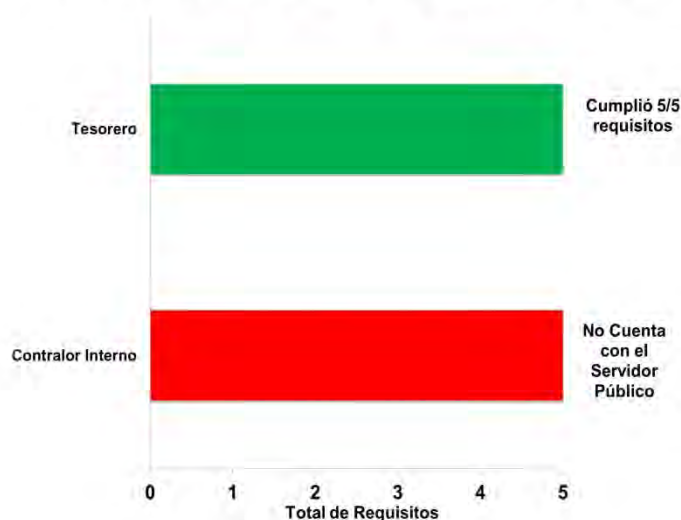
Fuente: Elaboración del OSFEM.

COMPETENCIA LABORAL DE LOS SERVIDORES PÚBLICOS

El Órgano Superior de Fiscalización del Estado de México determinó evaluar la competencia laboral de los servidores públicos adscritos a las diferentes áreas del Instituto Municipal de Cultura Física y Deporte, verificando el cumplimiento a los artículos 32, 96, fracción I y 113 de la Ley Orgánica Municipal del Estado de México, con la finalidad de emitir recomendaciones que incidan en las actividades inherentes al puesto que desempeñan.

En este sentido, la evaluación de la competencia laboral se realizó con la información proporcionada por la entidad fiscalizable, cuyos resultados son los siguientes:

Evaluación de la Competencia Laboral de los Servidores Públicos



Fuente: Elaboración del OSFEM.

Como se muestra en la gráfica anterior, el Tesorero del ente municipal cumple con la totalidad de los requisitos establecidos en la ley para ocupar el cargo que le fue conferido, los cuales se detallan a continuación:



Hallazgos de la Competencia Laboral de los Servidores Públicos						
Servidor Público	Título Profesional	Experiencia Mínima de un Año	Certificación de Competencia Laboral	Constancia de No Inhabilitación	Certificado de No Antecedentes Penales	Cumple
Tesorero	Sí	Sí	Sí	Sí	Sí	Sí
Recomendación: Mantener la vigencia de la certificación y continuar dando cumplimiento a lo establecido en los artículos 32 y 96, fracción I de la Ley Orgánica Municipal del Estado de México.						
Contralor Interno	No Cuenta con el Servidor Público					No
Recomendación: Contratar un Contralor Interno que cumpla con los requisitos establecidos en los artículos 32, 96, fracción I y 113 de la Ley Orgánica Municipal del Estado de México.						

Fuente: Elaboración del OSFEM.

PROGRAMA ANUAL DE EVALUACIÓN (PAE)

En el marco del artículo 79 de la Ley General de Contabilidad Gubernamental y en términos de la disposición Décimo Quinta de los “Lineamientos Generales para la Evaluación de los Programas Presupuestarios Municipales”, el Órgano Superior de Fiscalización del Estado de México realizó la revisión del cumplimiento que la entidad fiscalizable dio a estas disposiciones, mostrándose a continuación el resultado:

Aspectos Evaluados	Cumple	Recomendaciones
Publicación del PAE en la página web	No	Elaborar y publicar en su página web el Programa Anual de Evaluación (PAE), en términos de los artículos 79 de la Ley General de Contabilidad Gubernamental y 327 del Código Financiero del Estado de México y Municipios y Décima Quinta de los “Lineamientos Generales para la Evaluación de los Programas Presupuestarios Municipales”.
Programas Presupuestarios	No	Para años subsecuentes, especificar dentro del Programa Anual de Evaluación, los programas presupuestarios ejecutados por la entidad fiscalizable que serán sujetos de evaluación, a fin de atender lo establecido en la disposición Décimo Quinta de los “Lineamientos Generales para la Evaluación de los Programas Presupuestarios Municipales”.



Aspectos Evaluados	Cumple	Recomendaciones
Sujetos Evaluados	No	Para años subsecuentes, describir en el Programa Anual de Evaluación, los sujetos evaluados, conforme a la disposición Décima Quinta de los "Lineamientos Generales para la Evaluación de los Programas Presupuestarios Municipales".
Tipos de Evaluación que se llevarán a cabo	No	Para años subsecuentes, definir los tipos de evaluación que se llevarán a cabo para evaluar los programas presupuestarios establecidos en su Programa Anual de Evaluación, a fin de atender las disposiciones Décima Segunda y Décima Quinta de los "Lineamientos Generales para la Evaluación de los Programas Presupuestarios Municipales".
Calendario de Ejecución	No	Para años subsecuentes, realizar el calendario de ejecución, mismo que deberá estar establecido en su Programa Anual de Evaluación, a fin de atender la disposición Décima Quinta de los "Lineamientos Generales para la Evaluación de los Programas Presupuestarios Municipales".
Publicación de los Resultados de las Evaluaciones y Personas que las realizan	No	Para años subsecuentes, difundir los documentos y resultados de las evaluaciones aplicadas a los programas presupuestarios en su página web, así como informar sobre las personas que las realizaron, con el objeto de dar cumplimiento a lo establecido en el artículo 79 de la Ley General de Contabilidad Gubernamental y en los "Lineamientos Generales para la Evaluación de los Programas Presupuestarios Municipales", específicamente en su Capítulo III, Disposición Décima Primera y el Capítulo X, Disposición Vigésima Cuarta.
Convenio para la Mejora del Desempeño y Resultados Gubernamentales	No	Para años subsecuentes, celebrar el Convenio para la Mejora del Desempeño y Resultados Gubernamentales, que firmarán conjuntamente los sujetos evaluados con la Unidad de Información, Planeación, Programación y Evaluación, en coordinación con la Tesorería y la Contraloría Municipal, con el objeto de dar cumplimiento a los "Lineamientos Generales para la Evaluación de los Programas Presupuestarios Municipales", específicamente en su Capítulo IX, disposición Vigésima Tercera y el Capítulo X, disposición Vigésima Cuarta.
Número de Recomendaciones		7

Fuente: Elaboración del OSFEM.



SEGUIMIENTO A LA EVALUACIÓN PROGRAMÁTICA

Las evaluaciones que realiza el Órgano Superior de Fiscalización del Estado de México las informa al Instituto Municipal de Cultura Física y Deporte mediante los pliegos de recomendaciones y a la Contraloría Interna a través de los oficios de promoción, los resultados de las evaluaciones de los indicadores en cuestión, se dieron a conocer mediante los siguientes oficios:

Pliegos de Recomendaciones de Evaluación	Oficios de Promoción de Acciones de Evaluación	Fechas de Emisión	Fechas de Acuse
OSFEM/AEDI/DADM/3127/2018	OSFEM/AEDI/DADM/3128/2018	05 de septiembre de 2018	12 de septiembre de 2018
OSFEM/AEDI/DADM/4086/2018	OSFEM/AEDI/DADM/4087/2018	12 de noviembre de 2018	15 de noviembre de 2018
OSFEM/AEDI/DADM/4911/2018	OSFEM/AEDI/DADM/4912/2018	30 de noviembre de 2018	03 de diciembre de 2018
OSFEM/AEDI/DADM/959/2019	OSFEM/AEDI/DADM/960/2019	22 de marzo de 2019	01 de abril de 2019

Fuente: Elaboración del OSFEM.



RESULTADO DE LA FISCALIZACIÓN



HALLAZGOS CON MONTOS POR ACLARAR

CUMPLIMIENTO FINANCIERO

Instituto Municipal de Cultura Física y Deporte de Huixquilucan				
Núm.	Hallazgos	Importe	Normatividad Infringida	Reincidencia respecto al ejercicio anterior
1	De la fiscalización realizada a la cuenta contable de Resultados de Ejercicios Anteriores, se identificó que las aplicaciones contables que afectan a la cuenta por un importe de 15.7 miles de pesos, no presentan la aprobación y justificación del Órgano de Gobierno, de acuerdo a las políticas de registro del Manual Único de Contabilidad Gubernamental para las Dependencias y Entidades Públicas del Gobierno y Municipios del Estado de México vigente.	15.7	Artículos 21 y 22 de la Ley General de Contabilidad Gubernamental, en cumplimiento con las políticas de registro para Resultado de Ejercicios Anteriores segundo párrafo del Manual Único de Contabilidad Gubernamental para las Dependencias y Entidades Públicas del Gobierno y Municipios del Estado de México 2018, 342, 344 párrafo primero y 352 párrafo tercero del Código Financiero del Estado de México y Municipios y numeral 104 de los Lineamientos de Control Financiero y Administrativo para las Entidades Fiscalizables Municipales del Estado de México, publicados en el Periódico Oficial "Gaceta de Gobierno" del Estado de México número 9 de fecha 11 de Julio de 2013.	Si
2	De la fiscalización realizada a las cuentas contables de efectivo y equivalentes reflejadas en el Estado de Situación Financiera Comparativo, se corroboró que difieren con los saldos presentados en la disminución neta, el saldo al inicio y al final del ejercicio del Estado de Flujos de Efectivo, por un importe de 0.2 miles de pesos.	0.2	Artículos 16, 17, 18, 19, 21, 22, 23, 33, 34, 35, 36, 37 fracción II, 38, 40, 41, 43, 44, 48, 52, 84 y 85 fracción I y III de la Ley General de Contabilidad Gubernamental, 342, 343, 344 párrafo primero y 352 párrafo tercero del Código Financiero del Estado de México y Municipios y Manual Único de Contabilidad Gubernamental para las Dependencias y Entidades Públicas del Gobierno y Municipios del Estado de México 2018.	
3	Como resultado de la revisión en el cumplimiento de las disposiciones establecidas en la Ley de Disciplina Financiera de las Entidades Federativas y los Municipios en su artículo 21 en materia de servicios personales de acuerdo al artículo 10 fracción I, incisos a) y b) y Transitorio sexto, se identificó que la entidad no presentó la información solicitada de manera correcta y completa de acuerdo al oficio número OSFEM/AEIMP/DFICP/DFCPM/1465/19 de fecha 10 de julio de 2019 por lo que impidió realizar la fiscalización. El IMCUFIDE deberá cumplir con las disposiciones establecidas en la Ley de Disciplina Financiera de las Entidades Federativas y los Municipios para cada uno de los conceptos que se mencionan.		Artículo 21 en relación a las disposiciones establecidas en el artículo 10 fracción I y transitorio sexto de la Ley de Disciplina Financiera de las Entidades Federativas y los Municipios.	
4	Como resultado de la revisión del entero al Instituto de Seguridad Social del Estado de México y Municipios (ISSEMYM), del importe de las cuotas, aportaciones y retenciones realizadas a los servidores públicos municipales, correspondientes a los ejercicios 2017 y 2018, se identificó que el importe por 41.9 miles de pesos no fue pagado al ISSEMYM. El IMCUFIDE deberá cumplir de manera oportuna con el pago de sus obligaciones, de acuerdo a la normatividad para cada uno de los conceptos que se mencionan.	41.9	Artículos 16, 17, 18, 19, 21, 22, 23, 33, 34, 35, 36, 37 fracción II, 38, 40, 41, 43, 44, 52, 84 y 85 fracción I y III de la Ley General de Contabilidad Gubernamental, 342, 343, 344 párrafo primero y 352 del Código Financiero del Estado de México y Municipios, 19, 21 de la Ley de Seguridad Social para los servidores públicos del Estado de México y Municipios, 51 fracción X de la Ley Orgánica Municipal del Estado de México, Título Segundo Lineamientos de control financiero y administrativo de las retenciones y contribuciones por pagar a corto plazo de Lineamientos de Control Financiero y Administrativo para las Entidades Fiscalizables Municipales del Estado de México, publicados en el Periódico Oficial "Gaceta de Gobierno" del Estado de México número 9 de fecha 11 de Julio de 2013 y Manual Único de Contabilidad Gubernamental para las Dependencias y Entidades Públicas del Gobierno y Municipios del Estado de México 2018.	
5	Una vez revisada la conciliación entre el egresos presupuestarios y contables con el Estado de Actividades Comparativo, Estado Analítico del Ejercicio del Presupuesto de Egresos, se verificó que la entidad municipal no presenta correctamente las cifras.		Artículos 16, 17, 18, 19, 21, 22, 23, 33, 34, 35, 36, 37, 38, 40, 41, 43, 44 45, 52, 84 y 85 de la Ley General de Contabilidad Gubernamental y con el Manual Único de Contabilidad Gubernamental para las Dependencias y Entidades Públicas del Gobierno y Municipios del Estado de México 2018.	Si

FUENTE: Elaboración del OSFEM.



PRESUPUESTO

Instituto Municipal de Cultura Física y Deporte de Huixquilucan (Miles de pesos)			
Núm.	Hallazgos	Importe por Aclarar	Normatividad Infringida
1	Derivado del análisis al ingreso recaudado, egreso ejercido y cumplimiento de metas, se identificó que la entidad presentó un equilibrio entre el ingreso recaudado y el egreso ejercido; no obstante, se detectaron metas sin ejecutar.	0.0	Artículo 2 fracción III. Ahorro Presupuestario de la Ley Federal del Presupuesto y Responsabilidad Hacendaria; Manual para la Planeación, Programación y Presupuesto de Egresos Municipal para el Ejercicio Fiscal 2018.
2	Derivado del análisis a las acciones programadas por dependencia general, se identificó que algunas acciones presentaron porcentajes de cumplimiento menores al 95.0 por ciento y mayores al 100.0 por ciento.	0.0	Artículos 7, 19 Fracción VI, 20 fracción IV y 36 de la Ley de Planeación del Estado de México y Municipios y Artículo 307 Código Financiero del Estado de México y Municipios.

BIENES MUEBLES E INMUEBLES

Instituto Municipal de Cultura Física y Deporte de Huixquilucan (Miles de pesos)			
Núm.	Hallazgos	Importe por Aclarar	Normatividad Infringida
1	Como resultado del análisis comparativo entre el Reporte de Cuenta Pública y los Reportes Mensuales, respecto a los movimientos administrativos de altas y bajas de los bienes muebles e inmuebles realizados por la entidad, se identificó que los registros de altas de Bienes Muebles difieren.	13.9	Artículos 23, 24, 27 y 28 de la Ley General de Contabilidad Gubernamental; Capítulo VI "Políticas de Registro" del Manual Único de Contabilidad Gubernamental para las Dependencias y Entidades Públicas del Gobierno y Municipios del Estado de México y Lineamientos para el Registro y Control del Inventario y la Conciliación Desincorporación de Bienes Muebles e Inmuebles para las Entidades Fiscalizables Municipales del Estado de México", publicados en la Gaceta del Gobierno No. 9, de fecha 11 de julio de 2013.
2	Derivado del análisis a la información contable y administrativa se detectó que los saldos de los bienes muebles difieren por 12.1 miles de pesos, entre los Inventarios de Bienes Muebles y el Estado de Situación Financiera Comparativo en la cuenta de mobiliario y equipo educacional y recreativo.	12.1	Artículos 19 fracción VII, 23, 27 y 28 de la Ley General de Contabilidad Gubernamental; Capítulo VI "Políticas de Registro" del Manual Único de Contabilidad Gubernamental para las Dependencias y Entidades Públicas del Gobierno y Municipios del Estado de México; Lineamientos para el Registro y Control del Inventario y la Conciliación y Desincorporación de Bienes Muebles e Inmuebles para las Entidades Fiscalizables Municipales del Estado de México", publicados en la Gaceta del Gobierno No. 9, de fecha 11 de julio de 2013 y Lineamientos de Control Financiero y Administrativo para las Entidades Fiscalizables Municipales del Estado de México", publicados en la Gaceta del Gobierno, el 11 de julio de 2013.



Con fundamento en los artículos 16, 115, fracción IV, penúltimo párrafo, 116, fracción II, sexto párrafo y 134, segundo y quinto párrafos de la Constitución Política de los Estados Unidos Mexicanos; 11, segundo párrafo de la Ley General de Responsabilidades Administrativas; 34, 61, fracciones XXXII, XXXIII y XXXIV y 129 penúltimo párrafo de la Constitución Política del Estado Libre y Soberano de México; 94, fracción I y 95 de la Ley Orgánica del Poder Legislativo del Estado Libre y Soberano de México; 12, segundo párrafo de la Ley de Responsabilidades Administrativas del Estado de México y Municipios; 1, 3, 6, 7, 8, fracciones I, II, XXVII inciso a) y XXXVI, 10, 13 fracciones IX y XXV de la Ley de Fiscalización Superior del Estado de México; 112 de la Ley Orgánica Municipal del Estado de México, y 1, 6, fracción XI del Reglamento Interior del Órgano Superior de Fiscalización del Estado de México; la contraloría municipal de Huixquilucan, México, como autoridad competente en materia de auditoría, control y evaluación municipal, dará puntual seguimiento a los hallazgos que pudieran resultar en las faltas administrativas, identificados en el resultado de la revisión a la Cuenta Pública y, en su caso, substanciar en el ámbito de su competencia el procedimiento que corresponda.

Es importante destacar que las acciones que emprenda el órgano interno de control, relacionadas con los hallazgos de referencia, debe hacerlas sólo del conocimiento del director del organismo, como superior jerárquico



RECOMENDACIONES DE EVALUACIÓN DE PROGRAMAS

Nombre del Indicador	Hallazgos	Recomendaciones
Programa Presupuestario Ejecutado por la Entidad Municipal y MIR	Con el análisis de la información remitida por la entidad municipal, respecto a la aplicación del programa presupuestario, en materia de Cultura Física y Deporte el OSFEM identificó que en el programa reportado, utilizó la Matriz de Indicadores para Resultados.	Continuar con las estrategias establecidas, a fin de incluir acciones encaminadas a mejorar la estructura jurídica, orgánica y funcional y física, así como ampliar la oferta y calidad de los servicios que proporcionan las entidades promotoras de actividades físicas, recreativas y deportivas para fomentar la salud física y mental de la población a través de una práctica sistemática.
Evaluación Programática Presupuestal	La entidad fiscalizable mostró el nivel de cumplimiento de las metas en los proyectos ejecutados en el ejercicio 2018.	Dar seguimiento a las 3 recomendaciones referidas en el apartado de Evaluación Programática Presupuestal de este Informe de Resultados.
Matriz de Indicadores para Resultados (MIR)	El resultado del programa presupuestario en materia de Cultura Física y Deporte no se presenta, toda vez que la entidad municipal reportó indicadores del nivel Actividad que no son congruentes entre los niveles Componente, Propósito y Fin.	Aplicar los principios de la lógica horizontal y vertical de la Metodología del Marco Lógico (MML) en cada uno de los indicadores correspondientes a los niveles de Actividad, Componente, Propósito y Fin, constatando la congruencia entre los resultados que obtienen como las variables que los integran.
Transparencia en el Ámbito Municipal	El organismo descentralizado no cuenta con página web, a través de la cual dé cumplimiento a lo establecido en el Artículo 92 de la Ley de Transparencia y Acceso a la Información Pública del Estado de México y Municipios (LTAIPEMyM).	Poner a disposición del público de manera permanente y actualizada de forma sencilla, precisa y entendible, en los respectivos medios electrónicos, de acuerdo con sus facultades, atribuciones y/o funciones, según corresponda la información a que se refiere esta Ley a través de su sitio de internet y de la Plataforma Nacional.



INSTITUTO MUNICIPAL DE CULTURA FÍSICA Y DEPORTE
DE HUIXQUILUCAN



Nombre del Indicador	Hallazgos	Recomendaciones
Documentos para el Desarrollo Institucional	La entidad fiscalizable remitió evidencia documental que sustenta que cuenta con los manuales de organización y de procedimientos, Organigrama y Reglamento Interior.	Mantener actualizados los referidos documentos básicos del Instituto Municipal de Cultura Física y Deporte para el adecuado desempeño de su gestión.
Competencia Laboral del Tesorero	El Tesorero cumple con los requisitos establecidos en los artículos 32 y 96, fracción I de la Ley Orgánica Municipal del Estado de México.	Mantener la vigencia de la certificación y continuar dando cumplimiento a lo establecido a la Ley Orgánica Municipal del Estado de México.
Competencia Laboral del Contralor Interno	La entidad fiscalizable no cuenta con el Servidor Público para dar cumplimiento a los requisitos establecidos en los artículos 32, 96, fracción I y 113 de la Ley Orgánica Municipal del Estado de México.	Contratar un Contralor Interno que cuente con título profesional en las áreas jurídicas, económicas o contables-administrativas; experiencia mínima de un año; Certificación en Competencia Laboral en funciones expedida por el Instituto Hacendario del Estado de México; Constancia de no inhabilitación expedida por la autoridad competente; y Certificado de no antecedentes penales.
Programa Anual de Evaluación (PAE)	El Instituto Municipal de Cultura Física y Deporte no dio cumplimiento a lo establecido en el artículo 79 de la Ley General de Contabilidad Gubernamental y a las disposiciones de los Lineamientos Generales para la Evaluación de los Programas Presupuestarios Municipales.	Dar seguimiento a las 7 recomendaciones referidas en el apartado Programa Anual de Evaluación (PAE) de este Informe de Resultados.
Total		16

Fuente: Elaboración del OSFEM.



Con fundamento en los artículos 16, 115, fracción IV, penúltimo párrafo, 116, fracción II, sexto párrafo y 134, segundo y quinto párrafos de la Constitución Política de los Estados Unidos Mexicanos; 34, 61, fracciones XXXII, XXXIII y XXXIV, 129 penúltimo párrafo de la Constitución Política del Estado Libre y Soberano de México; 94, fracción I y 95 de la Ley Orgánica del Poder Legislativo del Estado de México; 1, 3, 4, fracción IV, 5, 6, 7, 8, fracciones I, II, V, VI, IX, XI, XXV y XXXVI, 14, 21 y 23, fracciones XI, XII, XIV y XVII de la Ley de Fiscalización Superior del Estado de México; 112, fracciones I, III, VI, XI, y XIX de la Ley Orgánica Municipal del Estado de México; 19, fracción VI de la Ley de Planeación del Estado de México y Municipios; 327-A, 344 y 350 del Código Financiero del Estado de México y Municipios; 1, 3, fracción III y 29, fracción IX del Reglamento Interno del Órgano Superior de Fiscalización del Estado de México; la Contraloría Interna Municipal de Huixquilucan, como autoridad competente en materia de auditoría, control y evaluación municipal, dará puntal seguimiento a los hallazgos identificados en el resultado de la revisión a la Cuenta Pública y en su caso, determinará el procedimiento que corresponda. Las recomendaciones constituyen medidas para mejorar el manejo de los recursos públicos de una forma responsable, eficiente, eficaz y transparente.



PLIEGO DE OBSERVACIONES

INFORMES MENSUALES

De la fiscalización a los Informes Mensuales no se determinaron observaciones.



AYUNTAMIENTO DE ISIDRO FABELA



CONTENIDO

Presentación	473
Cumplimiento Financiero	477
Presupuesto y Bienes Muebles e Inmuebles	533
Evaluación de Programas	565
Resultado de la Fiscalización	615

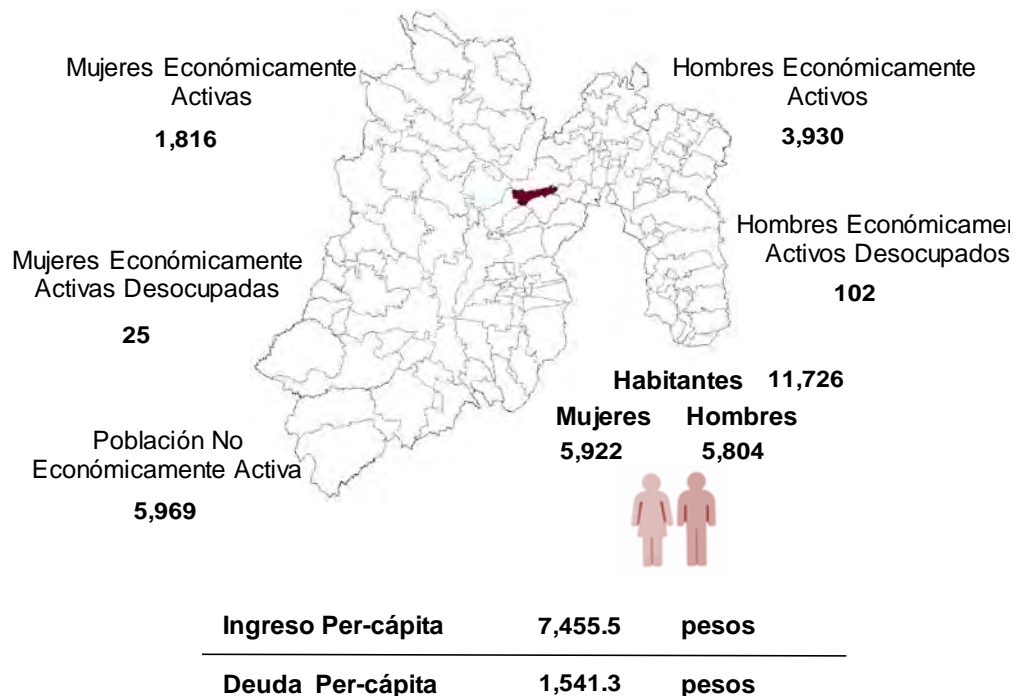
PRESENTACIÓN

El Ayuntamiento se ha conocido con los siguientes nombres: Tlazallan, época Prehispánica; Santiago Tlazala, inicios de la Época Colonial y es en 1979 cuando se le nombra Isidro Fabela en honor a Isidro Fabela Alfaro.

El Ayuntamiento cuenta con una extensión territorial de 75.79 kilómetros cuadrados.

El Ayuntamiento de Isidro Fabela, según el artículo 7 del Mando Municipal, está constituido por un pueblo que es la cabecera municipal, llamada Tlazala de Fabela; formado por cuatro colonias que son: La Palma, La Aurora, Los Laureles y Miraflores. Asimismo existen tres ejidos que son: Palma, Miraflores y Los Jarros. Dos rancherías que son: Cañada de Onofres y Las Palomas.

Perfil Socioeconómico



FUENTE: Elaboración del OSFEM, con información del INEGI. Encuesta Intercensal 2015, INAFED y CONEVAL.



INFORME DE RESULTADOS DE LA FISCALIZACIÓN SUPERIOR DE LA CUENTA PÚBLICA DEL AYUNTAMIENTO DE ISIDRO FABELA

H. LX. LEGISLATURA DEL ESTADO DE MÉXICO

El Órgano Superior de Fiscalización del Estado de México en cumplimiento con los artículos 50, 51 y 52 de la Ley de Fiscalización Superior del Estado de México, por conducto de la Comisión de Vigilancia, da a conocer el Informe de Resultados correspondiente a la Cuenta Pública Municipal del ejercicio fiscal 2018 a la H. LX Legislatura del Estado de México.



OBJETIVO DE LA FISCALIZACIÓN

CUMPLIMIENTO FINANCIERO, PRESUPUESTO Y BIENES MUEBLES E INMUEBLES

Fiscalizar la Cuenta Pública, la aplicación de los recursos, la situación financiera, el endeudamiento contraído, la inversión pública realizada, la ejecución de la Ley de Ingresos y el ejercicio del Presupuesto de Egresos, así como el registro contable y administrativo de los Bienes Muebles e Inmuebles en cumplimiento de la normatividad.



ANÁLISIS DE CUMPLIMIENTO FINANCIERO



ALCANCE DE LA REVISIÓN

CUMPLIMIENTO FINANCIERO, PRESUPUESTO Y BIENES MUEBLES E INMUEBLES

Se aplicaron los procedimientos normativos a la Cuenta Pública del Ayuntamiento de Isidro Fabela, en cumplimiento de la Ley General de Contabilidad Gubernamental, de la Ley de Ingresos de los Municipios del Estado de México, del Presupuesto de Egresos del Ayuntamiento, del Código Financiero del Estado de México y Municipios, normas y acuerdos emitidos por el Consejo Nacional de Armonización Contable (CONAC) y del Manual Único de Contabilidad Gubernamental para las Dependencias y Entidades Públicas del Gobierno y Municipios del Estado de México 2018. La veracidad de los estados financieros y presupuestales es responsabilidad de la administración de la entidad, los cuales se elaboraron en función de los ordenamientos legales, de las disposiciones normativas aplicables a la naturaleza de las operaciones realizadas y de acuerdo con lo manifestado en la carta de afirmaciones presentada por el ente.

La revisión se efectuó considerando las Normas Profesionales de Auditoría del Sistema Nacional de Fiscalización y de manera supletoria las Normas Internacionales de Auditoría adoptadas en las Normas de Auditoría para Atestiguar, Revisión y Otros Servicios Relacionados, emitidas por el Instituto Mexicano de Contadores Públicos, aplicadas en las circunstancias.



PROCEDIMIENTOS APLICADOS

CUMPLIMIENTO FINANCIERO

Los procedimientos aplicados se encuentran detallados en el libro uno en el apartado “ANÁLISIS DE CUMPLIMIENTO FINANCIERO DE LOS AYUNTAMIENTOS” y que de forma particular se aplicaron a la entidad municipal conforme a la información que entregó en la Cuenta Pública Municipal 2018.

PRESUPUESTO Y BIENES MUEBLES E INMUEBLES

Los procedimientos aplicados a la entidad municipal con base en la información reportada en la Cuenta Pública Municipal 2018, se encuentran detallados en el libro uno en el apartado de “CUMPLIMIENTO PRESUPUESTAL Y CONTROL DE BIENES MUEBLES E INMUEBLES DE LOS AYUNTAMIENTOS”.

El informe se emitió con el propósito de dar a conocer el resultado de la fiscalización superior de la Cuenta Pública 2018 al Poder Legislativo y al ayuntamiento de Isidro Fabela, para que éste dé atención a las observaciones y a los hallazgos que se encuentran en el apartado “Resultado de la Fiscalización”.

Las observaciones y los hallazgos comprenden aspectos relacionados con deficiencias en el diseño, los cuales podrían afectar a la administración municipal, en su registro, proceso, resumen y reporte de la información financiera, por lo que contravendrá de ese modo, sus afirmaciones sobre el contenido de los estados financieros.



SÍNTESIS DE LOS RESULTADOS DE LA FISCALIZACIÓN DE CUMPLIMIENTO FINANCIERO

Aspectos Evaluados	Análisis
Razón de Solvencia	Se cuenta con 0.3 pesos, para atender cada peso de obligaciones adquiridas a corto plazo.
Sistema de Alertas de la LDF	Presentaría un nivel de endeudamiento sostenible y le correspondería un techo de financiamiento neto de hasta el 15 por ciento de sus ingresos de libre disposición.
Análisis de adeudos del ejercicio fiscal anterior en cumplimiento del artículo 20 de la LDF	La entidad cumplió con el artículo 20 y transitorio décimo primero de la LDF, respecto al porcentaje para cubrir las ADEFAS ya que no excedió el 5.5 por ciento.
Contratación de Obligaciones a corto plazo de acuerdo a la LDF	La entidad cumplió con el artículo 30 fracción I de la LDF respecto al porcentaje para realizar contrataciones sin autorización de la Legislatura Local; es decir, no excedió el 6.0 por ciento.
Consolidación de Estados Financieros	La entidad no cumplió con el postulado básico de Consolidación de la información financiera de la Cuenta Pública 2018.
Dependencia de Participaciones y Aportaciones Federales y Estatales	Las participaciones y aportaciones representan el 57.2 por ciento con respecto a los ingresos totales
Gasto Operativo respecto de los Ingresos Totales	Representa el 48.2 por ciento con respecto a los ingresos totales
Participación de la Inversión en el Egreso Ejercido	Presenta el 49.5 por ciento de Inversión Pública
Gasto Ejercido en Servicios Personales	Representan el 25.8 por ciento con respecto al total del gasto ejercido y comparado con el ejercicio anterior, presenta una incremento de 1.3 puntos porcentuales.
Autonomía para asumir el Gasto de Servicios Personales	Representan el 10.9 por ciento con respecto al total del gasto ejercido y comparado con el ejercicio anterior, presenta un incremento de 0.3 puntos porcentuales.
Relación entre Ingresos de Gestión y Total de Egreso Ejercido	Representa el 2.8 por ciento con respecto al total de egreso ejercido.
Resultado del Cumplimiento en Armonización Contable SEVAC	Representa un promedio general de 62.7 por ciento, lo cual indica un cumplimiento medio en el grado de amortización contable.
Eficiencia en la recaudación del impuesto predial derivada del Convenio de colaboración administrativa para la recaudación y fiscalización del impuesto predial	La recaudación del impuesto predial tuvo un incremento respecto del ejercicio anterior del 1.3 por ciento
Programa Especial FEFOM	No esta adherido al programa especial FEFOM

FUENTE: Elaboración del OSFEM.

**ÍNDICES DE EVALUACIÓN DE LOS RESULTADOS DE LA FISCALIZACIÓN DE CUMPLIMIENTO FINANCIERO**

Aspectos Evaluados	Total Aspectos Evaluados	Total de Aspectos Cumplidos	Porcentaje Alcanzado
Consistencia de la información financiera de la Cuenta Pública Municipal con el Informe Mensual de diciembre 2018	1	1	100.0
Saldos del Estado de Situación Financiera Comparativo 2017 contra el saldo inicial del Anexo al Estado de Situación Financiera enero 2018	1	1	100.0
Verificación de las cuentas contables de acuerdo al Manual Único de Contabilidad Gubernamental	1	1	100.0
Naturaleza de los saldos del Anexo al Estado de Situación Financiera	1	0	0.0
Saldos del Estado de Situación Financiera Comparativo contra el Anexo al Estado de Situación Financiera	1	1	100.0
Cuentas contables del Estado de Situación Financiera con antigüedad mayor a un año	1	0	0.0
Equilibrio en el Estado de Situación Financiera Comparativo	1	1	100.0
Resultado del ejercicio del Estado de Situación Financiera Comparativo contra el Estado de Actividades Comparativo	1	1	100.0
Autorización y justificación de las aplicaciones contables a la cuenta de resultado de ejercicios anteriores	1	1	100.0
Saldo de la Hacienda/Patrimonio del Estado de Situación Financiera Comparativo contra el Estado de Variación en la Hacienda y Patrimonio	1	1	100.0
Saldo del activo del Estado de Situación Financiera Comparativo contra el Estado Analítico del Activo	1	1	100.0
Estado de Flujos de Efectivo	1	1	100.0

**ÍNDICES DE EVALUACIÓN DE LOS RESULTADOS DE LA FISCALIZACIÓN DE CUMPLIMIENTO FINANCIERO**

Aspectos Evaluados	Total Aspectos Evaluados	Total de Aspectos Cumplidos	Porcentaje Alcanzado
Estado de Cambios en la Situación Financiera	1	1	100.0
Estado Analítico de la Deuda y Otros Pasivos	1	1	100.0
Cuentas contables de Construcciones en proceso	5	3	60.0
Presentación de la información financiera de acuerdo a los formatos a que hace referencia la LDF	1	1	100.0
Servicios personales en cumplimiento del artículo 10 de la LDF	2	2	100.0
Ingresos recaudados por Participaciones y Aportaciones Federales y Estatales	1	0	0.0
Ingresos y Egresos reportados en el Sistema de Recursos Federales Transferidos	2	0	0.0
Saldos en Bancos de las Aportaciones Federales y Estatales	1	0	0.0
Saldos del Ingreso Recaudado	1	0	0.0
Reintegro de Recursos Federales y Estatales de acuerdo a la LDF	1	0	0.0
Aportaciones de mejoras por servicios ambientales (FIPASAHEM)	1	0	0.0
Retenciones de FORTAMUNDF para pagos a CAEM y CONAGUA por concepto de agua	2	2	100.0



ÍNDICES DE EVALUACIÓN DE LOS RESULTADOS DE LA FISCALIZACIÓN DE CUMPLIMIENTO FINANCIERO

Aspectos Evaluados	Total Aspectos Evaluados	Total de Aspectos Cumplidos	Porcentaje Alcanzado
Deuda Pública a corto y largo plazo por financiamientos de acuerdo a la LDF	1	1	100.0
Confirmación de saldos con CAEM, CFE, CONAGUA e ISSEMYM	4	2	50.0
Entero de cuotas, aportaciones y retenciones al ISSEMYM	1	0	0.0
Pagos de retenciones del I.S.R. (salarios, honorarios y arrendamiento) al SAT	1	0	0.0
Obligación de presentar aviso y Dictamen del Impuesto sobre Erogaciones por Remuneraciones al Trabajo Personal	1	0	0.0
Tabulador recomendado por el Consejo Consultivo de Valoración Salarial	1	1	100.0
Porcentaje de asignación de subsidio para gastos de operación	1	0	0.0
Notas a los Estados Financieros, contables y presupuestales	3	3	100.0
Conciliación de los Ingresos y Egresos presupuestarios y contables	2	0	0.0
Resultado		1910.0	

FUENTE: Elaboración del OSFEM.





ESTADO DE SITUACIÓN FINANCIERA COMPARATIVO

Ayuntamiento de Isidro Fabela Estado de Situación Financiera Comparativo Al 31 de Diciembre de 2018 (Miles de pesos)							
Concepto	2018	2017	Variación 2018-2017	Concepto	2018	2017	Variación 2018-2017
Activo				Pasivo			
Circulante	5,076.7	4,491.6	585.1	Circulante	18,073.5	19,478.0	-1,404.5
Efectivo y Equivalentes	-4,240.0	3,531.3	-7,771.3	Cuentas por Pagar a Corto Plazo	18,073.5	19,478.0	-1,404.5
Efectivo	15.2	36.3	-21.1	Servicios Personales por Pagar a Corto Plazo	43.0	0.0	43.0
Bancos/Tesorería	-4,255.3	3,495.0	-7,750.3	Proveedores por Pagar a Corto Plazo	3,649.5	6,992.9	-3,343.4
				Contratistas por Obras Públicas por Pagar a Corto Plazo	584.2	634.4	-50.2
Derechos a Recibir Efectivo o Equivalentes	5,243.9	579.3	4,664.6	Retenciones y Contribuciones por Pagar a Corto Plazo	10,739.3	9,278.6	1,460.7
Inversiones Financieras de Corto Plazo	2,750.0	0.0	2,750.0	Otras Cuentas por Pagar a Corto Plazo	3,057.5	2,572.1	485.4
Deudores Diversos por Cobrar a Corto Plazo	2,493.9	579.3	1,914.6				
Derechos a Recibir Bienes o Servicios	4,072.9	381.0	3,691.9	No Circulante	0.0	0.0	0.0
Anticipo a Proveedores por Adquisición de Bienes y Prestación de Servicio	41.3	0.0	41.3				
Anticipo a Contratistas por Obras Públicas a Corto Plazo	4,031.5	381.0	3,650.5				
				Total Pasivo	18,073.5	19,478.0	-1,404.5
No Circulante	114,572.0	100,629.3	13,942.7				
Bienes Inmuebles, Infraestructura y Construcciones en Proceso	117,403.1	97,118.9	20,284.2	Hacienda Pública/Patrimonio			
Terrenos	11,476.1	11,476.1	0.0	Hacienda Pública/Patrimonio Contribuido	0.0	0.0	0.0
Edificios no Habitacionales	50,817.5	50,817.5	0.0				
Construcciones en Proceso en Bienes de Dominio Público	55,109.4	34,825.3	20,284.1				
Bienes Muebles	8,446.5	11,109.2	-2,662.7	Hacienda Pública/Patrimonio Generado	101,575.1	85,642.9	15,932.2
Mobiliario y Equipo de Administración	1,057.2	1,057.2	0.0	Resultados del Ejercicio: (Ahorro/Desahorro)	35,371.4	206,743.3	-171,371.9
Vehículos y Equipo de Transporte	6,710.6	9,373.3	-2,662.7	Resultados del Ejercicio (Ahorro/Desahorro)	35,371.4	206,743.3	-171,371.9
Equipo de Defensa y Seguridad	336.2	336.2	0.0	Resultados de Ejercicios Anteriores	66,203.7	-121,100.4	187,304.1
Maquinaria, Otros Equipos y Herramientas	337.7	337.7	0.0	Resultados de Ejercicios Anteriores	66,203.7	-121,100.4	187,304.1
Colecciones, Obras de Arte y Objetos Valiosos	4.8	4.8	0.0				
Depreciación, Deterioro y Amortización Acumulada de Bienes	-11,277.6	-7,598.8	-3,678.8	Total Hacienda Pública/Patrimonio	101,575.1	85,642.9	15,932.2
Depreciación Acumulada de Bienes Inmuebles	-3,811.3	-3,049.0	-762.3				
Depreciación Acumulada de Bienes Muebles	-7,466.3	-4,549.8	-2,916.5				
Total Activo	119,648.7	105,120.9	14,527.8	Total Pasivo y Hacienda Pública/Patrimonio	119,648.7	105,120.9	14,527.8

FUENTE: Elaboración del OSFEM, con información de la Cuenta Pública de la Entidad.

ESTADO DE ACTIVIDADES COMPARATIVO

Ayuntamiento de Isidro Fabela			
Estado de Actividades Comparativo			
Del 1 de enero al 31 de diciembre de 2018			
(Miles de pesos)			
Concepto	2018	2017	Variación 2018-2017
Ingresos y Otros Beneficios			
Ingresos de Gestión	2,500.1	2,816.9	-316.8
Participaciones, Aportaciones, Transferencias, Asignaciones, Subsidios y Otras Ayudas	83,617.7	98,399.3	-14,781.6
Otros Ingresos y Beneficios	1,305.4	86.2	1,219.2
Total de Ingresos y Otros Beneficios	87,423.2	101,302.4	-13,879.2
Gastos y Otras Pérdidas			
Gastos de Funcionamiento	37,342.0	41,925.0	-4,583.0
Servicios Personales	22,921.2	26,453.1	-3,531.9
Materiales y Suministros	5,555.3	5,778.5	-223.2
Servicios Generales	8,865.5	9,693.4	-827.9
Transferencias, Asignaciones, Subsidios y Otras Ayudas	4,719.7	10,586.6	-5,866.9
Participaciones y Aportaciones	0.0	0.0	0.0
Intereses, Comisiones y Otros Gastos de la Deuda Pública	0.0	0.0	0.0
Otros Gastos y Pérdidas Extraordinarias	6,341.4	-174,412.6	180,754.0
Inversión Pública	3,648.7	16,460.1	-12,811.4
Bienes Muebles e Intangibles	0.0	0.0	0.0
Total de Gastos y Otras Pérdidas	52,051.8	-105,440.9	157,492.7
Resultado del Ejercicio (Ahorro/Desahorro)	35,371.4	206,743.3	-171,371.9

FUENTE: Elaboración del OSFEM, con información de la Cuenta Pública de la Entidad.

De acuerdo al análisis realizado al Estado de Situación Financiera Comparativo y al Estado de Actividades Comparativo del ayuntamiento de Isidro Fabela, se identifica que presenta razonablemente los aspectos importantes de la situación financiera, cumpliendo con los Postulados Básicos de Contabilidad Gubernamental del Manual Único de Contabilidad Gubernamental para las Dependencias y Entidades Públicas del Gobierno y Municipios del Estado de México.



CONSISTENCIA DE LA INFORMACIÓN FINANCIERA DE LA CUENTA PÚBLICA MUNICIPAL CON EL INFORME MENSUAL DE DICIEMBRE 2018

Ayuntamiento de Isidro Fabela						
(Miles de pesos)						
Fuente	Estado de Situación Financiera			Estado de Actividades		
	Activo	Pasivo	Hacienda Pública/Patrimonio	Ingresos	Egresos	Resultado del Ejercicio
Cuenta Pública	119,648.7	18,073.5	101,575.1	87,423.2	52,051.8	35,371.4
Diciembre	119,648.7	18,073.5	101,575.1	87,423.2	52,051.8	35,371.4
Diferencia	0.0	0.0	0.0	0.0	0.0	0.0

FUENTE: Elaboración del OSFEM, con información de la Cuenta Pública de la Entidad.

Derivado del comparativo de la información financiera presentada por la entidad municipal en la Cuenta Pública y el Informe mensual de diciembre 2018, se identificó que los saldos de las cuentas contables que integran el Estado de Situación Financiera y el Estado de Actividades, no muestran diferencias.

SALDOS DEL ESTADO DE SITUACIÓN FINANCIERA COMPARATIVO 2017 CONTRA EL SALDO INICIAL DEL ANEXO AL ESTADO DE SITUACIÓN FINANCIERA ENERO 2018

Ayuntamiento de Isidro Fabela			
(Miles de pesos)			
Concepto	Saldo Final Cuenta Pública 2017	Saldo Inicial Enero 2018	Diferencia
Activo	105,120.9	105,120.9	0.0
Pasivo	19,478.0	19,478.0	0.0
Hacienda Pública Patrimonio Contribuido	0.0	0.0	0.0

FUENTE: Elaboración del OSFEM, con información de la Cuenta Pública de la Entidad

Derivado del análisis comparativo entre los saldos iniciales de las cuentas contables que integran el activo, pasivo y hacienda pública/patrimonio contribuido del Anexo al Estado de Situación Financiera del Informe Mensual de enero 2018, y los saldos finales del Estado de Situación Financiera Comparativo 2017; se identificó que no presentan diferencias.



VERIFICACIÓN DE LAS CUENTAS CONTABLES DE ACUERDO AL MANUAL ÚNICO DE CONTABILIDAD GUBERNAMENTAL

De acuerdo a la verificación realizada a las cuentas contables que integran la estructura del Estado de Situación Financiera Comparativo utilizadas por la entidad municipal, para el ejercicio 2018, se identificó que dichas cuentas contables están aprobadas en el Manual Único de Contabilidad Gubernamental para las Dependencias y Entidades Públicas del Gobierno y Municipios del Estado de México vigente, siendo éste el instrumento normativo básico para el sistema contable, en el que se sustenta el registro correcto de las operaciones; mismo que muestra la Lista e Instructivo de Cuentas así como la Guía Contabilizadora para el Registro Contable y Presupuestal de Operaciones Específicas.

NATURALEZA DE LOS SALDOS DEL ANEXO AL ESTADO DE SITUACION FINANCIERA

Ayuntamiento de Isidro Fabela (Miles de pesos)		
Cuenta	Concepto	Anexo al Estado de Situación Financiera Cuenta Pública 2018
1111	Efectivo	-2.3
1112	Bancos/Tesorería	-4,255.3
1123	Deudores Diversos por Cobrar a Corto Plazo	-53.0
1134	Anticipo a Contratistas por Obras Públicas a Corto Plazo	-327.5
2112	Proveedores por Pagar a Corto Plazo	-653.9
2113	Contratistas por Obras Públicas por Pagar a Corto Plazo	-50.2
2117	Retenciones y Contribuciones por Pagar a Corto Plazo	-684.5

Derivado de la revisión a las cuentas contables con saldo en el Anexo al Estado de Situación Financiera, se identificó que las cuentas contables Efectivo por un importe de 2.3 miles de pesos, Bancos/Tesorería por un importe de 4,255.3, Deudores Diversos por Cobrar a Corto Plazo por un importe de 53.0 miles de pesos, Anticipo a Contratistas por Obras Públicas por Cobrar a Corto Plazo por un importe de 327.5, Proveedores por Pagar a Corto Plazo por un importe 653.9 miles de pesos, Contratistas por Obras Públicas por Pagar a Corto Plazo por un importe de 50.2 miles de pesos y Retenciones y Contribuciones por Pagar a Corto Plazo por un importe de 684.5 miles de pesos, no corresponden a su naturaleza económica.



SALDOS DEL ESTADO DE SITUACIÓN FINANCIERA COMPARATIVO CONTRA EL ANEXO AL ESTADO DE SITUACIÓN FINANCIERA

Ayuntamiento de Isidro Fabela (Miles de pesos)				
Cuenta	Concepto	Estado de Situación Financiera Comparativo Cuenta Pública 2018	Anexo al Estado de Situación Financiera Cuenta Pública 2018	Diferencia
	Activo	119,648.7	119,648.7	0.0
	Pasivo	18,073.5	18,073.5	0.0
	Hacienda/Patrimonio Contribuido	0.0	0.0	0.0

FUENTE: Elaboración del OSFEM, con información de la Cuenta Pública de la Entidad.

De acuerdo al comparativo que se realizó entre los saldos de las cuentas contables presentadas en el Estado de Situación Financiera Comparativo y en el Anexo al Estado de Situación Financiera, se identificó que no existen diferencias; es decir, los saldos coinciden.

CUENTAS CONTABLES DEL ESTADO DE SITUACIÓN FINANCIERA CON ANTIGÜEDAD MAYOR A UN AÑO

Ayuntamiento de Isidro Fabela (Miles de pesos)				
Cuenta	Concepto	Anexo al Estado de Situación Financiera Cuenta Pública 2018	Anexo al Estado de Situación Financiera Cuenta Pública 2017	
1123	Deudores Diversos por Cobrar a Corto Plazo	206.8	206.8	
2112	Proveedores por Pagar a Corto Plazo	3,994.9	3,994.9	
2113	Contratistas por Obras Públicas por Pagar a Corto Plazo	634.4	634.4	
2117	Retenciones y Contribuciones por Pagar a Corto Plazo	24.2	24.2	

FUENTE: Elaboración del OSFEM, con información de la Cuenta Pública de la Entidad.

Como resultado de la revisión a las cuentas contables a corto plazo en el Anexo al Estado de Situación Financiera, se aprecia que las cuentas contables Deudores Diversos por Cobrar a Corto plazo por un importe de 206.8 miles de pesos, Proveedores por Pagar a Corto Plazo por un importe de 3,994.9 miles de pesos, Contratistas por Obras Públicas por Pagar a Corto Plazo por un importe de 634.4 miles de pesos y Retenciones y Contribuciones por Pagar a Corto Plazo por un importe de 24.2 miles de pesos presentan antigüedad mayor a un año. Con relación al Informe de Resultados del ejercicio anterior, la entidad municipal muestra reincidencia en sus saldos.



EQUILIBRIO EN EL ESTADO DE SITUACIÓN FINANCIERA COMPARATIVO

Ayuntamiento de Isidro Fabela				
(Miles de pesos)				
Estado de Situación Financiera Comparativo				
Total del Activo (A)	Total Pasivo (B)	Total Patrimonio (C)	Total del Pasivo y Patrimonio D=(B+C)	Equilibrio (A-D)
119,648.7	18,073.5	101,575.1	119,648.7	0.0

FUENTE: Elaboración del OSFEM, con información de la Cuenta Pública de la Entidad.

Derivado del análisis a la información financiera presentada en el Estado de Situación Financiera Comparativo del ejercicio sujeto a revisión, se identificó que presenta equilibrio entre el total del activo y la suma de pasivo más hacienda pública/patrimonio.

RESULTADO DEL EJERCICIO DEL ESTADO DE SITUACIÓN FINANCIERA COMPARATIVO CONTRA EL ESTADO DE ACTIVIDADES COMPARATIVO

Ayuntamiento de Isidro Fabela	
(Miles de pesos)	
Estado Financiero	Resultado del Ejercicio (ahorro/desahorro)
Estado de Situación Financiera Comparativo	35,371.4
Estado de Actividades Comparativo	35,371.4
Diferencia:	0.0

FUENTE: Elaboración del OSFEM, con información de la Cuenta Pública de la Entidad.

De acuerdo a la verificación realizada al Estado de Situación Financiera Comparativo, se identifica que el resultado del ejercicio (ahorro/desahorro) es igual al que se presenta en el Estado de Actividades Comparativo.

AUTORIZACIÓN Y JUSTIFICACIÓN DE LAS APLICACIONES CONTABLES A LA CUENTA DE RESULTADO DE EJERCICIOS ANTERIORES

Ayuntamiento de Isidro Fabela							
(Miles de pesos)							
Ejercicio 2017			Ejercicio 2018		Diferencia del saldo de Resultado de Ejercicios Anteriores E=(D-C)	Saldo de las aplicaciones contables con autorización y justificación	Saldo de las aplicaciones contables sin autorización y justificación
Resultado del Ejercicio (Ahorro/Desahorro) (A)	Resultado de Ejercicios Anteriores (B)	Total C=(A+B)	Resultado de Ejercicios Anteriores (D)				
206,743.3	-121,100.4	85,642.9	66,203.7		-19,439.2	-19,439.2	0.0

FUENTE: Elaboración del OSFEM, con información de la Cuenta Pública de la Entidad.

De la fiscalización realizada a la cuenta contable de Resultado de Ejercicios Anteriores, se identifica que presenta la autorización previa del Órgano de Gobierno para la afectación contable, misma que contiene la justificación y el soporte documental de acuerdo a las políticas de registro del Manual Único de Contabilidad Gubernamental para las Dependencias y Entidades Públicas del Gobierno y Municipios del Estado de México vigente.

SALDO DE LA HACIENDA/PATRIMONIO DEL ESTADO DE SITUACIÓN FINANCIERA COMPARATIVO CONTRA EL ESTADO DE VARIACIÓN EN LA HACIENDA Y PATRIMONIO

Ayuntamiento de Isidro Fabela	
(Miles de pesos)	
Estado Financiero	Importe □
Estado de Situación Financiera Comparativo	101,575.1
Estado Variación en la Hacienda y Patrimonio	101,575.1
Diferencia:	0.0

FUENTE: Elaboración del OSFEM, con información de la Cuenta Pública de la Entidad.

De acuerdo a la verificación realizada al saldo de las cuentas contables de Hacienda/Patrimonio del Estado de Situación Financiera Comparativo, se identificó que corresponden con el saldo revelado en el Estado de Variación en la Hacienda y Patrimonio.



**SALDO DEL ACTIVO DEL ESTADO DE SITUACIÓN FINANCIERA
COMPARATIVO CONTRA EL ESTADO ANALÍTICO DEL ACTIVO**

Ayuntamiento de Isidro Fabela	
(Miles de pesos)	
Estado Financiero	Importe
Estado de Situación Financiera Comparativo	119,648.7
Estado Analítico del Activo	119,648.7
Diferencia:	0.0

FUENTE: Elaboración del OSFEM, con información de la Cuenta Pública de la Entidad.

Como resultado de la verificación entre los saldos de las cuentas contables del Activo revelados en el Estado de Situación Financiera Comparativo y en el Estado Analítico del Activo, se comprobó que los saldos no presentan diferencias.



ESTADO DE FLUJOS DE EFECTIVO

Ayuntamiento de Isidro Fabela		
Del 1 de enero al 31 de diciembre de 2018		
(Miles de pesos)		
Concepto	Importe 2018	Importe 2017
Flujos de Efectivo de las Actividades de Operación		
Origen	-13,879.2	29,689.1
Impuestos	-75.1	83.7
Contribuciones de Mejoras	164.5	-2.9
Derechos	-235.2	9.0
Productos de Tipo Corriente	209.7	-4.0
Aprovechamientos de Tipo Corriente	-380.7	388.6
Participaciones y Aportaciones	-14,781.6	29,543.5
Otros Orígenes de Operación	1,219.2	-328.8
Aplicación	157,492.7	-365,904.1
Servicios Personales	-3,531.9	3,345.9
Materiales y Suministros	-223.2	1,854.7
Servicios Generales	-827.9	1,751.7
Transferencias al Resto del Sector Público	-3,011.6	-3,487.7
Subsidios y Subvenciones	404.4	45.8
Ayudas Sociales	-3,259.6	3,309.3
Otras Aplicaciones de Operación	167,942.7	-372,723.8
Flujos Netos de Efectivo por Actividades de Operación	-171,371.9	395,593.2
Flujos de Efectivo de las Actividades de Inversión		
Origen	6,341.4	0.0
Bienes Muebles	2,662.7	0.0
Otros Orígenes de Inversión	3,678.7	0.0
Aplicación	28,640.5	205,401.3
Bienes Inmuebles, Infraestructura y Construcciones en Proceso	20,284.1	30,448.9
Bienes Muebles	0.0	446.6
Otras Aplicaciones de Inversión	8,356.4	174,505.8
Flujos Netos de Efectivo de las Actividades de Inversión	-22,299.1	-205,401.3
Flujo de Efectivo por Actividades de Financiamiento		
Origen	189,293.3	8,167.8
Otros Orígenes de Financiamiento	189,293.3	8,167.8
Aplicación	3,393.6	196,254.3
Otras Aplicaciones de Financiamiento	3,393.6	196,254.3
Flujos Netos de Efectivo por Actividades de Financiamiento	185,899.7	-188,086.5
Incremento/Disminución Neta en el Efectivo y Equivalentes al Efectivo	-7,771.3	2,105.4
Efectivo y Equivalentes al Efectivo al Inicio del Ejercicio	3,531.3	1,425.9
Efectivo y Equivalentes al Efectivo al Final del Ejercicio	-4,240.0	3,531.3

FUENTE: Elaboración del OSFEM, con información de la Cuenta Pública de la Entidad.

De la fiscalización realizada a las cuentas contables de efectivo y equivalentes reflejadas en el Estado de Situación Financiera Comparativo, se corroboró que no difieren con la información reflejada en la disminución neta, el saldo al inicio y al final del ejercicio del Estado de Flujos de Efectivo.



ESTADO DE CAMBIOS EN LA SITUACIÓN FINANCIERA

Ayuntamiento de Isidro Fabela		
Del 1 de enero al 31 de diciembre de 2018		
(Miles de pesos)		
Concepto	Origen □	Aplicación □
Activo		
Activo Circulante	7,771.4	8,356.4
Efectivo y Equivalentes	7,771.4	0.0
Derechos a Recibir Efectivo o Equivalentes	0.0	4,664.6
Derechos a Recibir Bienes o Servicios	0.0	3,691.9
Activo no Circulante	6,341.4	20,284.1
Bienes Inmuebles, Infraestructura y Construcciones en Proceso	0.0	20,284.1
Bienes Muebles	2,662.7	0.0
Depreciación, Deterioro y Amortización Acumulada de Bienes	3,678.7	0.0
Pasivo		
Pasivo Circulante	0.0	1,404.5
Cuentas por Pagar a Corto Plazo	0.0	1,404.5
Hacienda Pública / Patrimonio Generado	187,304.1	171,371.9
Resultados del Ejercicio: (Ahorro/Desahorro)	0.0	171,371.9
Resultados de Ejercicios Anteriores	187,304.1	0.0
Total	201,416.9	201,416.9

FUENTE: Elaboración del OSFEM, con información de la Cuenta Pública de la Entidad.

Como resultado del análisis a la variación revelada en las cuentas contables de mayor de activo, pasivo y patrimonio del Estado de Situación Financiera Comparativo, se distingue que dicha variación coincide con el origen y aplicación de los recursos del Estado de Cambios en la Situación Financiera.



ESTADO ANALÍTICO DE LA DEUDA Y OTROS PASIVOS

Ayuntamiento de Isidro Fabela				
Del 1 de enero al 31 de diciembre de 2018				
(Miles de pesos)				
Denominación de las Deudas	Moneda de Contratación	Institución o País Acreedor	Saldo Inicial del Periodo	Saldo Final del Periodo
Deuda Pública				
Corto Plazo				
Deuda Interna			0.0	0.0
Instituciones de Crédito:			0.0	0.0
Títulos y Valores			0.0	0.0
Arrendamientos Financieros			0.0	0.0
Deuda Externa			0.0	0.0
Organismos Financieros Internacionales			0.0	0.0
Deuda Bilateral			0.0	0.0
Títulos y Valores			0.0	0.0
Arrendamientos Financieros			0.0	0.0
Subtotal Corto Plazo			0.0	0.0
Largo Plazo				
Deuda Interna			0.0	0.0
Instituciones de Crédito:			0.0	0.0
Títulos y Valores			0.0	0.0
Arrendamientos Financieros			0.0	0.0
Deuda Externa			0.0	0.0
Organismos Financieros Internacionales			0.0	0.0
Deuda Bilateral			0.0	0.0
Títulos y Valores			0.0	0.0
Arrendamientos Financieros			0.0	0.0
Subtotal Largo Plazo			0.0	0.0
Otros Pasivos:			19,478.0	18,073.5
Servicios Personales por Pagar a Corto Plazo			0.0	43.0
Proveedores por Pagar a Corto Plazo			6,992.9	3,649.5
Contratistas por Obras Públicas por Pagar a Corto Plazo			634.4	584.2
Retenciones y Contribuciones por Pagar a Corto Plazo			9,278.6	10,739.3
Otras Cuentas por Pagar a Corto Plazo			2,572.1	3,057.5
Total Deuda y Otros Pasivos			19,478.0	18,073.5

FUENTE: Elaboración del OSFEM, con información de la Cuenta Pública de la Entidad.

De acuerdo a la verificación del saldo de las cuentas contables del pasivo reflejado en el Estado de Situación Financiera Comparativo se identifica que coincide con el saldo final del Estado Analítico de la Deuda y Otros Pasivos.



CUENTAS CONTABLES DE CONSTRUCCIONES EN PROCESO

Ayuntamiento de Isidro Fabela			
Del 1 de enero al 31 de diciembre de 2018			
(Miles de pesos)			
Estado Financiero	Construcciones en Proceso en Bienes del Dominio Público (A)	Construcciones en Proceso en Bienes Propios (B)	Total (A+B)
Estado de Situación Financiero Comparativo	55,109.4	0.0	55,109.4
Informe Anual de Construcciones en Proceso	55,109.4	0.0	55,109.4
Diferencia:	0.0	0.0	0.0

FUENTE: Elaboración del OSFEM, con información de la Cuenta Pública de la Entidad.

De acuerdo a la fiscalización realizada al saldo que presentan las cuentas contables de construcciones en proceso en bienes del dominio público y de bienes propios en el Estado de Situación Financiera Comparativo, se identificó que corresponde con el Informe Anual de Construcciones en Proceso.

Ayuntamiento de Isidro Fabela		
Del 1 de enero al 31 de diciembre de 2018		
Concepto	Sí	No
Presenta Construcciones en Proceso de Dominio Público 2018	X	

FUENTE: Elaboración del OSFEM, con información de la Cuenta Pública de la Entidad.

De acuerdo a la verificación del Informe Anual de Construcciones en Proceso se identifica que presenta obras de dominio público.

Ayuntamiento de Isidro Fabela		
Del 1 de enero al 31 de diciembre de 2018		
Concepto	Sí	No
Presenta Construcciones en Proceso Capitalizables 2018 con Avance Físico y Financiero 100%		X

FUENTE: Elaboración del OSFEM, con información de la Cuenta Pública de la Entidad.

De acuerdo a la verificación del Informe Anual de Construcciones en Proceso se identifica que no presenta obras capitalizables con avance físico y financiero al 100 por ciento.



Ayuntamiento de Isidro Fabela		
Del 1 de enero al 31 de diciembre de 2018		
Concepto	Sí	No
Presenta Construcciones en Proceso 2018 con Avance Financiero mayor al Avance Físico		X

FUENTE: Elaboración del OSFEM, con información de la Cuenta Pública de la Entidad.

De acuerdo a la verificación al grado de avance del Informe Anual de Construcciones en Proceso se identifica que el avance financiero no es mayor al avance físico.

Ayuntamiento de Isidro Fabela		
Del 1 de enero al 31 de diciembre de 2018		
Concepto	Sí	No
Presenta Construcciones en Proceso de Ejercicios Anteriores	X	

FUENTE: Elaboración del OSFEM, con información de la Cuenta Pública de la Entidad.

De acuerdo a la verificación del Informe Anual de Construcciones en Proceso se identifica que presenta obras de ejercicios anteriores.

En resumen el saldo que presentan las cuentas contables de construcciones en proceso en bienes del dominio público y de bienes propios en el Estado de Situación Financiera Comparativo, se identificó que corresponde con el Informe Anual de Construcciones en Proceso y revela obras del dominio público, así como de ejercicios anteriores.

RAZÓN DE SOLVENCIA

Fórmula	2016	2017	2018
$\frac{\text{Activo Circulante}}{\text{Pasivo Circulante}}$	0.1	0.2	0.3



FUENTE: Elaboración del OSFEM, con información de la Cuenta Pública de la Entidad.

Con los datos proporcionados por el ayuntamiento y de acuerdo a la aplicación de la fórmula se determina que la entidad al 31 de diciembre de 2018 contó con 0.3 pesos para atender cada peso de obligaciones adquiridas a corto plazo. Con respecto al ejercicio anterior presenta una tendencia a la alza constante.



PRESENTACIÓN DE LA INFORMACIÓN FINANCIERA DE ACUERDO A LOS FORMATOS A QUE HACE REFERENCIA LA LDF

Ayuntamiento de Isidro Fabela		
Del 1 de enero al 31 de diciembre de 2018		
Formato	Cumplió	Comentarios
Estado de Situación Financiera Detallado - LDF	Sí	
Informe Analítico de la Deuda Pública y Otros Pasivos - LDF	Sí	
Informe Analítico de Obligaciones Diferentes de Financiamientos - LDF	Sí	
Guía de Cumplimiento de la Ley de Disciplina Financiera de las Entidades Federativas y Municipios	Sí	

FUENTE: Elaboración del OSFEM, con información de la Cuenta Pública de la Entidad.

Derivado de la revisión en la presentación de los formatos contables y anexos de acuerdo a los criterios aprobados por el Consejo Nacional de Armonización Contable y de los formatos a que hace referencia la Ley de Disciplina Financiera de las Entidades Federativas y los Municipios (LDF), se verificó que la información financiera coincide con la presentada por la entidad municipal en los Estados Financieros, así mismo se identificó el cumplimiento de los criterios en la elaboración y presentación homogénea de dichos formatos.

SISTEMA DE ALERTAS DE LA LDF

Indicador de Deuda Pública y Obligaciones sobre Ingresos de libre disposición (Miles de pesos)				
Indicador: Deuda Pública y Obligaciones sobre Ingresos de Libre Disposición		Importes (Miles de pesos)	Resultado	Rango
=	$\frac{\text{Deuda Pública y Obligaciones}}{\text{Ingresos de Libre Disposición}} \times 100$	$\frac{0.0}{36,321.9}$	0.0%	Bajo

FUENTE: Elaboración del OSFEM, con información de la Cuenta Pública de la Entidad.

Indicador de Servicio de la Deuda y de Obligaciones sobre Ingresos de libre disposición (Miles de pesos)				
Indicador: Servicio de la Deuda y de Obligaciones sobre Ingresos de Libre Disposición		Importes (Miles de pesos)	Resultado	Rango
=	$\frac{\text{Servicio de la Deuda y de Obligaciones}}{\text{Ingresos de Libre Disposición}} \times 100$	$\frac{0.0}{36,321.9}$	0.0%	Bajo

FUENTE: Elaboración del OSFEM, con información de la Cuenta Pública de la Entidad.

Indicador de Obligaciones a Corto Plazo y Proveedores y Contratistas menos Efectivo, Bancos e Inversiones Temporales sobre Ingresos Totales (Miles de pesos)				
Indicador: Obligaciones a Corto Plazo, Proveedores y Contratistas menos los montos de efectivo, bancos e inversiones temporales sobre Ingresos Totales		Importes (Miles de pesos)	Resultado	Rango
=	$\frac{\text{Obligaciones a Corto Plazo y Proveedores y Contratistas} - \text{Efectivo, Bancos e Inversiones Temporales}}{\text{Ingresos Totales}} \times 100$	$\frac{11,531.3}{87,422.9}$	13.2%	Bajo

FUENTE: Elaboración del OSFEM, con información de la Cuenta Pública de la Entidad.

Endeudamiento Sostenible

El ayuntamiento de Isidro Fabela registra un nivel de endeudamiento sostenible de acuerdo al artículo 14 fracción I del Reglamento del Sistema de Alertas publicado en el Diario Oficial de la Federación el 31 de marzo de 2017 y le correspondería un techo de financiamiento neto de hasta el 15 por ciento de sus ingresos de libre disposición, según el artículo 46 fracción I, de la Ley de Disciplina Financiera de las Entidades Federativas y los Municipios publicado en el Diario Oficial de la Federación el 27 de abril de 2016.

SERVICIOS PERSONALES EN CUMPLIMIENTO DEL ARTÍCULO 10 DE LA LDF

Ayuntamiento de Isidro Fabela							
Del 1 de enero al 31 de diciembre de 2018							
(Miles de Pesos)							
Egreso Aprobado (Servicios Personales)		Variación	Porcentaje	Artículo 10 Fracción I inciso a y sexto transitorio	Cumple	Artículo 10 Fracción I inciso b PIB	Cumple
2017	2018						
27,042.3	26,790.0	-252.3	-0.9%	3.0%	Sí	3.0%	Sí

FUENTE: Elaboración del OSFEM, con información de la Cuenta Pública de la Entidad.

Derivado de la verificación en el cumplimiento de las disposiciones establecidas en la Ley de Disciplina Financiera de las Entidades Federativas y los Municipios en su artículo 21 en materia de servicios personales de acuerdo al artículo 10 fracción I, incisos a) y b) y Transitorio sexto, se identificó el cumplimiento por la entidad municipal.

ANÁLISIS DE ADEUDOS DEL EJERCICIO FISCAL ANTERIOR EN CUMPLIMIENTO DEL ARTÍCULO 20 DE LA LDF

Ayuntamiento de Isidro Fabela				
(Miles de pesos)				
Ingreso Recaudado 2018	Importe Pagado en ADEFAS 2018	Porcentaje	Artículo 20 y Transitorio Décimo Primero	Cumple
87,422.9	2,970.1	3.4%	5.5%	Sí

FUENTE: Elaboración del OSFEM, con información de la Cuenta Pública de la entidad

Derivado de la verificación realizada al Ingreso Recaudado y al importe pagado de ADEFAS 2018, se identifica que la entidad cumplió con el artículo 20 y transitorio décimo primero de la Ley de Disciplina Financiera de las Entidades Federativas y los Municipios, respecto al porcentaje para cubrir los adeudos del ejercicio fiscal anterior, es decir, no excedió el 5.5 por ciento.



CONTRATACIÓN DE OBLIGACIONES A CORTO PLAZO DE ACUERDO A LA LDF

Ayuntamiento de Isidro Fabela							
Artículo 30 fracción I de la Ley de Disciplina Financiera							
(Miles de pesos)							
Ingresos Totales Estimados (A)	Total de Financiamiento Neto (B)	Ingresos Totales Estimados sin incluir Financiamiento Neto C=(A-B)	Porcentaje Art 30 fracción I LDF (D)	Monto de Obligaciones a Corto Plazo permitido E=(C*D)	Total de Financiamiento Corto Plazo (F)	Porcentaje Financiamiento Corto Plazo G=(F/C)	Diferencia entre monto permitido y contratado H=(F-E)
64,476.0	0.0	64,476.0	6%	3,868.6	0.0	0.0%	-3,868.6

FUENTE: Elaboración del OSFEM, con información de la Cuenta Pública de la entidad

Derivado de la verificación a las Obligaciones a Corto Plazo de la Entidad, se identifica que cumplió con el artículo 30 fracción I de la Ley de Disciplina Financiera de las Entidades Federativas y los Municipios, respecto al porcentaje para realizar contrataciones sin autorización de la Legislatura Local; es decir, no excedió el 6.0 por ciento.



CONSOLIDACIÓN DE ESTADOS FINANCIEROS

Ayuntamiento de Isidro Fabela		
Del 1 de enero al 31 de diciembre de 2018		
Estado Financiero	Cumplió	Comentarios
Estado de Situación Financiera Consolidado	No	Sistema Municipal para el Desarrollo Integral de la Familia e Instituto del Deporte
Estado de Actividades Consolidado	No	Sistema Municipal para el Desarrollo Integral de la Familia e Instituto del Deporte
Estado de Variación en la Hacienda Pública Consolidado	No	Sistema Municipal para el Desarrollo Integral de la Familia e Instituto del Deporte
Estado de Cambios en la Situación Financiera Consolidado	No	Sistema Municipal para el Desarrollo Integral de la Familia e Instituto del Deporte
Estado de Flujos de Efectivo Consolidado	No	Sistema Municipal para el Desarrollo Integral de la Familia e Instituto del Deporte

FUENTE: Elaboración del OSFEM, con información de la Cuenta Pública de la entidad

De la fiscalización realizada de acuerdo al postulado básico de Consolidación de la Información Financiera del Manual Único de Contabilidad Gubernamental para las Dependencias y Entidades Públicas del Gobierno y Municipios del Estado de México, vigente donde se establece que: los estados financieros de los entes públicos deberán presentar de manera consolidada la situación financiera, los resultados de operación, el flujo de efectivo o los cambios en la situación financiera y las variaciones a la Hacienda Pública, como si se tratara de un solo ente público, se identificó el incumplimiento por la entidad municipal a éste postulado, ya que difiere de la información presentada por el Sistema Municipal para el Desarrollo Integral de la Familia e IMCUFIDE del municipio.



INGRESOS RECAUDADOS POR PARTICIPACIONES FEDERALES Y ESTATALES

Ayuntamiento de Isidro Fabela				
Ingreso Recaudado				
Del 1 de enero al 31 de diciembre de 2018				
(Miles de pesos)				
Concepto	Estado Analítico de Ingresos	Recursos Asignados por: Diario Oficial de la Federación, Gacetas del Gobierno del Estado de México y Oficios de Asignación	Diferencia	Comentarios
Participaciones				
Fondo General de Participaciones	24,814.6	24,814.6	0.0	
Fondo de Fomentos Municipal	3,802.5	4,149.9	-347.4	
Fondo de Fiscalización y Recaudación	1,010.4	663.1	347.4	
Correspondientes al Impuesto Especial Sobre Producción y Servicios	377.7	377.7	0.0	
Correspondientes al Impuesto Sobre Automóviles Nuevos	949.2	949.2	0.0	
Correspondientes al Fondo de Compensación del Impuesto Sobre Automóviles Nuevos	192.6	192.6	0.0	
Las derivadas de la aplicación del artículo 4-A de la Ley de Coordinación Fiscal	1,672.1	1,672.1	0.0	
Del Impuesto Sobre Tenencia o Uso de Vehículos Automotores	839.3	839.3	0.0	
Del Impuesto Sobre Adquisición de Vehículos Automotores Usados	42.2	42.2	0.0	
Del Impuesto Sobre Loterías, Rifas, Sorteos, Concursos y Juegos Permitidos con Cruce de Apuestas	89.5	89.5	0.0	
Fondo Estatal de Fortalecimiento Municipal (FEFOM)	13,629.2	13,629.2	0.0	
El Impuesto Sobre la Renta efectivamente enterado a la Federación, correspondiente al salario de su personal que preste o desempeñe un servicio personal subordinado así como de sus organismos públicos descentralizados	19.2	19.8	0.7	
A la venta final de bebidas con contenido alcohólico	11.6	11.6	0.0	
Otros Recursos Estatales	20,000.0	20,000.0	0.0	Se registro en Otros Recursos Estatales el recurso de FFFI "C" el cual es un Recurso Federal por un importe 20,000.0 miles de pesos
Total Participaciones	67,450.1	67,450.8	0.7	

FUENTE: Elaboración del OSFEM, con información de la Cuenta Pública de la Entidad.

Nota: Otros Ingresos Estatales se integra por:

FFFI "C": Fondo de Fortalecimiento Financiero de Inversión "C"



INGRESOS RECAUDADOS POR APORTACIONES FEDERALES Y ESTATALES

Ayuntamiento de Isidro Fabela				
Ingreso Recaudado				
Del 1 de enero al 31 de diciembre de 2018				
(Miles de pesos)				
Concepto	Estado Analítico de Ingresos	Recursos Asignados por: Diario Oficial de la Federación, Gacetas del Gobierno del Estado de México y Oficios de Asignación	Diferencia	Comentarios
Aportaciones				
Fondo de Aportaciones para Infraestructura Social Municipal	4,883.9	5,426.5	-542.7	Del recurso de FISMDF, la entidad registro erróneamente 542.7 miles de pesos en la cuenta de Ingresos Financieros.
Fondo de Aportaciones para el Fortalecimiento de los Municipios y de las Demarcaciones Territoriales del Distrito Federal	6,226.2	7,471.4	-1,245.2	Del recurso de FORTAMUNDF, la entidad registro erróneamente 622.6 miles de pesos en la cuenta de Ingresos Financieros.
Recursos del Fideicomiso Fondo Nacional de Habitaciones Populares	1,499.5	0.0	1,499.5	
Fondo de Aportaciones para la Seguridad Pública. (FASP)	474.7	474.7	0.0	
Otros Recursos Federales	3,083.4	7,296.8	-4,213.4	Otros Recursos Federales se integra por el recurso de FISE por un importe de 1,583.9 miles de pesos y de FFFI "B" por un importe de 1,499.5 miles de pesos. Cuenta con oficios de asignación de recursos, FISE por un importe de 4,297.8 miles de pesos y de FFFI "B" por un importe de 2,999.0 miles de pesos.
Total Aportaciones	16,167.5	20,669.3	-4,501.8	
			Diferencia Neta de Aportaciones y Participaciones	-4,501.1

FUENTE: Elaboración del OSFEM, con información de la Cuenta Pública de la Entidad.

Nota: Otros Recursos Federales se integra por:

FISE: Fondo de Infraestructura Social de las Entidades.

FFFI "B": Fondo de Financiamiento Financiero de Inversión "B"

Derivado de la revisión de Participaciones y Aportaciones, se identificó que el ingreso recaudado de FISMDF, FORTAMUNDF, FFNHP, FISE, FFFI "B" y Participaciones, no coincide con los montos asignados y publicados en el Diario Oficial de la Federación, en el Periódico Oficial, Gaceta del Gobierno del Estado de México y en los oficios de asignación de recursos para la entidad municipal por una diferencia neta de 4,501.1 miles de pesos.



INGRESOS REPORTADOS EN EL SISTEMA DE RECURSOS FEDERALES TRANSFERIDOS

Ayuntamiento de Isidro Fabela (Miles de pesos)					
Recursos Federales	Ingreso Recaudado				
	Estado Analítico de Ingresos	Interés generado	Total	Sistema de Recursos Federales Transferidos	Diferencia
FISMDF	5,426.5	0.0	5,426.5	0.0	5,426.5
FORTAMUNDF	6,848.8	0.0	6,848.8	0.0	6,848.8
FASP	474.7	0.0	474.7	0.0	474.7
FISE	1,583.9	0.0	1,583.9	0.0	1,583.9
FFFI "B"	1,499.5	0.0	1,499.5	0.0	1,499.5
FFNHP	1,499.5	0.0	1,499.5	0.0	1,499.5
FFFI "C"	20,000.0	0.0	20,000.0	0.0	20,000.0
Total Ingreso Recaudado	37,332.8	0.0	37,332.8	0.0	37,332.8
Diferencia de Ingresos Recaudados					37,332.8

FUENTE: Elaboración del OSFEM, con información de la Cuenta Pública de la Entidad.

EGRESOS REPORTADOS EN EL SISTEMA DE RECURSOS FEDERALES TRANSFERIDOS

Ayuntamiento de Isidro Fabela (Miles de pesos)			
Recursos Federales	Egreso Pagado	Sistema de Recursos Federales Transferidos (Egreso Pagado)	Diferencia
FISMDF	3,816.4	0.0	3,816.4
FORTAMUNDF	9,271.8	0.0	9,271.8
FFFI "C"	15,343.8	0.0	15,343.8
Total Egreso Pagado	28,432.0	0.0	28,432.0
Diferencia del Egreso Pagado			28,432.0

FUENTE: Elaboración del OSFEM, con información de la Cuenta Pública de la Entidad.

Una vez realizada la comparación del Informe de los Recursos Federales Transferidos, se identificó que la entidad municipal no publicó la información de los recursos FISMDF, FORTAMUNDF, FASP, FISE, FFFI "B", FFNHP y FFFI "C", así mismo se identificó que los FISMDF, FORTAMUNDF, FASP, FISE, FFFI "B", FFNHP y FFFI "C" no coincide con lo presentado en el Estado Analítico de Ingresos y Origen y Aplicación de Recursos Federales y Estatales, acumulando en el Ingreso recaudado una diferencia de 37,332.8 miles de pesos y el egreso pagado una diferencia de 28,432.0 miles de pesos.



SALDOS EN BANCOS DE LAS APORTACIONES FEDERALES Y ESTATALES

Ayuntamiento de Isidro Fabela										
(Miles de pesos)										
Recursos	Ingreso Recaudado			Egreso Pagado de Recursos Federales y Estatales	Reintegros durante el ejercicio	Saldo por reintegrar	Saldos (según anexo al Estado de Situación Financiera)		Total Bancos e Inversiones /Caja	Diferencia
	Estado Analítico de Ingresos	Intereses Generados	Total Recaudado				Bancos	Inversiones /Cheques en caja		
Federales										
FISMDF	5,426.5	0.0	5,426.5	3,816.4	0.0	1,610.1	0.5	0.0	0.5	1,609.5
FORTAMUNDF	6,848.8	0.0	6,848.8	9,271.8	0.0	-2,423.0	-231.5	0.0	-231.5	-2,191.5
FASP	474.7	0.0	474.7	0.0	0.0	474.7	182.2	0.0	182.2	292.5
FISE	1,583.9	0.0	1,583.9	0.0	0.0	1,583.9	9.2	0.0	9.2	1,574.7
FFFI "B"	1,499.5	0.0	1,499.5	0.0	0.0	1,499.5	0.0	0.0	0.0	1,499.5
FFNHP	1,499.5	0.0	1,499.5	0.0	0.0	1,499.5	0.0	0.0	0.0	1,499.5
FFFI "C"	20,000.0	0.0	20,000.0	15,343.8	0.0	4,656.2	0.0	0.0	0.0	4,656.2
Total Recursos Federales	37,332.8	0.0	37,332.8	28,432.0	0.0	8,900.8	-39.6	0.0	-39.6	8,940.4
Estatales										
FEFOM	13,629.2	0.0	13,629.2	12,976.3	0.0	652.9	259.7	0.0	259.7	393.2
Total Recursos Estatales	13,629.2	0.0	13,629.2	12,976.3	0.0	652.9	259.7	0.0	259.7	393.2
Diferencia Neta de Saldos en Bancos										9,333.6

FUENTE: Elaboración del OSFEM, con información de la Cuenta Pública de la Entidad.

De acuerdo a la revisión realizada a los saldos en la cuenta contable de bancos y caja (cheques de caja) de las aportaciones FISMDF, FORTAMUNDF, FASP, FISE, FFI "B", FFNHP y FFFI "C", así como el recurso estatal FEFOM, se identificó que no corresponden con lo registrado en el Ingreso Recaudado más los intereses generados menos el egreso pagado por un importe de 9,333.6 miles de pesos.



SALDOS DEL INGRESO RECAUDADO

Ayuntamiento de Isidro Fabela			
(Miles de pesos)			
Recursos Federales y Estatales de 2018	Ingreso Recaudado		Diferencia
	Estado Analítico de Ingresos	Formato de Origen y Aplicación de Recursos Federales y Estatales	
Federales			
FISMDF	5,426.5	4,883.9	542.7
FORTAMUNDF	6,848.8	6,226.2	622.6
FASP	474.7	474.7	0.0
FISE	1,583.9	1,583.9	0.0
FFFI "B"	1,499.5	1,499.5	0.0
FFNHP	1,499.5	0.0	1,499.5
FFFI "C"	20,000.0	20,000.0	0.0
Total Recursos Federales	37,332.8	34,668.0	2,664.8
Estatales			
FEFOM	13,629.2	13,629.2	0.0
Total Recursos Estatales	13,629.2	13,629.2	0.0
	Diferencia del Ingreso Recaudado		2,664.8

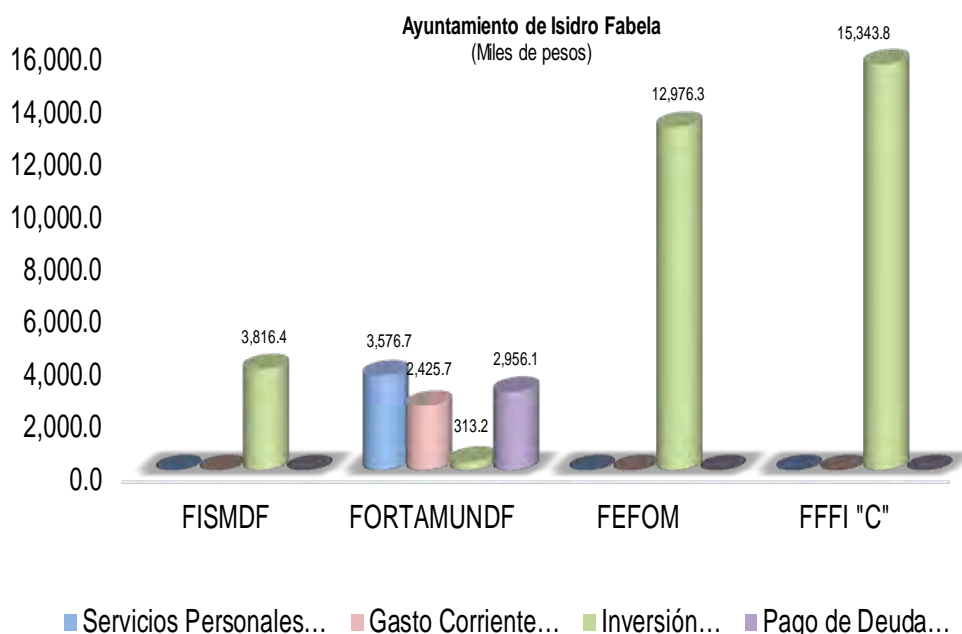
FUENTE: Elaboración del OSFEM, con información de la Cuenta Pública de la Entidad.

Una vez realizada la verificación del Ingreso Recaudado de los recursos federales y estatales reflejados en el Estado Analítico de Ingresos, se identificó que no coincide con lo presentado en el formato de Origen y Aplicación de Recursos Federales y Estatales de la entidad municipal, por un importe de 2,664.8 miles de pesos de los recursos FISMDF, FORTAMUNDF y FFNHP.

APLICACIÓN DE RECURSOS FEDERALES Y ESTATALES

Ayuntamiento de Isidro Fabela (Miles de pesos) Egreso Pagado				
Capítulo	FISDMF	FORTAMUNDF	FEFOM	FFFI "C"
Servicios Personales	0.0	3,576.7	0.0	0.0
Materiales y Suministros	0.0	1,408.1	0.0	0.0
Servicios Generales	0.0	1,017.6	0.0	0.0
Transferencias, Asignaciones, Subsidios y Otras Ayudas	0.0	0.0	0.0	0.0
Bienes Muebles, Inmuebles e Intangibles	0.0	0.0	0.0	0.0
Inversión Pública	3,816.4	313.2	12,976.3	15,343.8
Inversiones Financieras y Otras Provisiones	0.0	0.0	0.0	0.0
Participaciones y Aportaciones	0.0	0.0	0.0	0.0
Deuda Pública	0.0	2,956.1	0.0	0.0
Total	3,816.4	9,271.8	12,976.3	15,343.8

FUENTE: Elaboración del OSFEM, con información de la Cuenta Pública de la Entidad.



FUENTE: Elaboración del OSFEM, con información de la Cuenta Pública de la Entidad.

FISDMF: Fondo Para la Infraestructura Social Municipal y de las Demarcaciones Territoriales del Distrito Federal.

FORTAMUNDF: Fondo de aportaciones para el Fortalecimiento de los Municipios y de las Demarcaciones Territoriales del Distrito Federal

FEFOM: Fondo Estatal de Fortalecimiento Municipal.

FFFI "C": Fondo de Fortalecimiento Financiero de Inversión

Los recursos aplicados en inversión representan el 78.4 por ciento y en servicios personales el 8.6 por ciento del total de los recursos ejercidos en 2018.



REINTEGRO DE RECURSOS FEDERALES Y ESTATALES DE ACUERDO A LA LDF

Ayuntamiento de Isidro Fabela							
(Miles de pesos)							
Recurso	Saldo Bancos e Inversiones/Caja según anexo al Estado de Situación Financiera	Saldo del Estado de Cuenta Bancario	Movimientos en Conciliación	Saldo Comprometido y/o Devengado pendiente por pagar	Saldo por reintegrar al 31 de Diciembre 2018	Importe reintegrado del 1 de enero al 31 de Marzo 2019	Saldo Pendiente por Reintegrar
Federal							
FISMDF	0.5	0.8	0.3	0.0	0.5	0.3	0.2
FORTAMUNDF	-231.5	856.2	1,087.7	0.0	-231.5	0.0	-231.5
FASP	182.2	182.2	0.0	0.0	182.2	0.0	182.2
FISE	9.2	203.7	194.4	0.0	9.2	0.0	9.2
Total Recursos Federales	-39.6	1,242.8	1,282.4	0.0	-39.6	0.3	-39.9
Estatad							
FEFOM	259.7	516.5	256.8	0.0	259.7	0.0	259.7
Total Recursos Estatales	259.7	516.5	256.8	0.0	259.7	0.0	259.7
Diferencia Neta del Reintegro de los Recursos Federales y Estatales							219.8

FUENTE: Elaboración del OSFEM, con información de la Cuenta Pública de la Entidad.

Derivado de la verificación a los saldos de los remanentes que no fueron devengados al 31 de diciembre de 2018 por la entidad municipal, referentes a los Recursos Federales y Estatales FISMDF, FORTAMUNDF, FASP, FISE y FEFOM se identificó que no se reintegró un importe de 219.8 miles de pesos de acuerdo a lo estipulado en los artículos 17 y 21 de la Ley de Disciplina Financiera de las Entidades Federativas y los Municipios.



APORTACIONES DE MEJORAS POR SERVICIOS AMBIENTALES (FIPASAHM)

Ayuntamiento de Isidro Fabela						
Saldo al 31 de diciembre 2018 (Miles de pesos)						
Periodo	Ingreso Recaudado			Fideicomiso FIPASAHM		
	Suministro de agua potable (Estado Analítico de Ingresos)	Formato FIPASAHM	Diferencia	Importe pagado	Tarifa sobre el ingreso recudado 3.5%	Diferencia
Total Anual	337.3	0.0	337.3	0.0	11.8	-11.8

FUENTE: Elaboración del OSFEM, con información de la Cuenta Pública de la Entidad.

Una vez realizada la verificación de la tarifa del 3.5 por ciento sobre el ingreso efectivamente recaudado, se identifica que la entidad no realizó el pago por un importe de 11.8 miles de pesos por concepto de aportación de mejoras por servicios ambientales al fideicomiso FIPASAHM.

Dando seguimiento al acuerdo emitido con fecha 14 de junio 2019 donde se exhorta al ayuntamiento para que cumpla con la operación del Fideicomiso Público para el pago por Servicios Ambientales Hidrológicos del Estado de México.



RETENCIONES DE FORTAMUNDF PARA PAGOS A CONAGUA Y CAEM

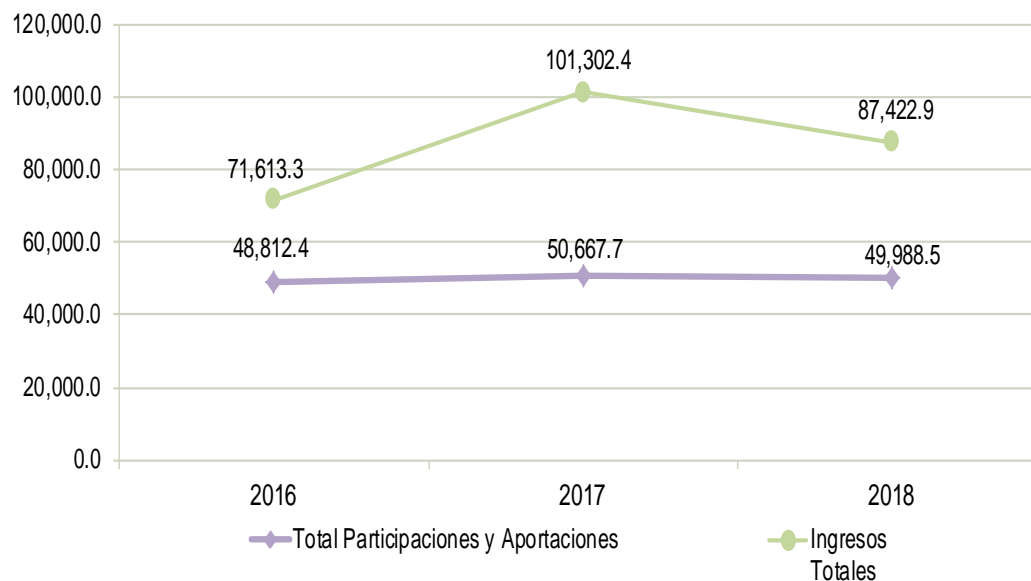
Derivado de la revisión de saldos de las retenciones de FORTAMUNDF por concepto de agua, registradas por el ayuntamiento, no se identifican variaciones con la confirmación realizada por la Secretaría de Finanzas, CONAGUA y CAEM.

DEPENDENCIA DE PARTICIPACIONES Y APORTACIONES FEDERALES Y ESTATALES

Ayuntamiento de Isidro Fabela					
(Miles de pesos)					
Ejercicio	Participaciones	Aportaciones	Total Participaciones y Aportaciones	Ingresos Totales	%
2016	30,198.3	18,614.1	48,812.4	71,613.3	68.2
2017	31,152.7	19,515.0	50,667.7	101,302.4	50.0
2018	33,820.9	16,167.5	49,988.5	87,422.9	57.2

FUENTE: Elaboración del OSFEM, con información de la Cuenta Pública de la Entidad.

Ayuntamiento de Isidro Fabela
(Miles de pesos)



FUENTE: Elaboración del OSFEM, con información de la Cuenta Pública de la Entidad.

Nota 1: Las participaciones se integran por las participaciones Federales y Estatales.

Nota 2: Las aportaciones se integran por FISDMDF, FORTAMUNDF y otros recursos federales.

Del análisis realizado a las participaciones y aportaciones federales y estatales, se identificó que representan el 57.2 por ciento respecto a los ingresos totales del ayuntamiento para el ejercicio 2018 y comparado con el ejercicio anterior, presenta un incremento de 7.2 puntos porcentuales.

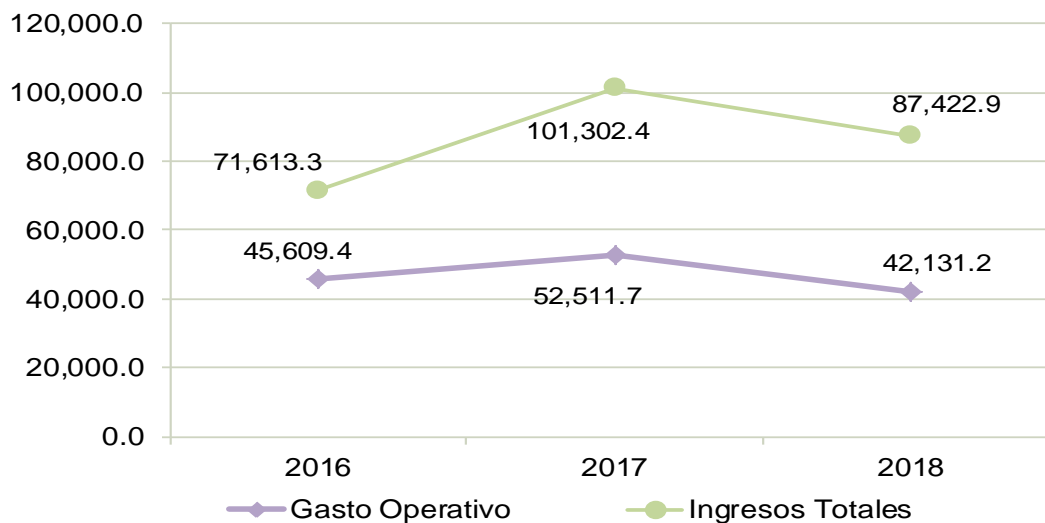
GASTO OPERATIVO RESPECTO DE LOS INGRESOS TOTALES

Ayuntamiento de Isidro Fabela (Miles de pesos)			
Ejercicio	Gasto Operativo	Ingresos Totales	%
2016	45,609.4	71,613.3	63.7
2017	52,511.7	101,302.4	51.8
2018	42,131.2	87,422.9	48.2

FUENTE: Elaboración del OSFEM, con información de la Cuenta Pública de la Entidad.

NOTA 1: El gasto operativo se integra por servicios personales, materiales y suministros, servicios generales y transferencias, asignaciones y otras ayudas.

Ayuntamiento de Isidro Fabela
(Miles de pesos)



FUENTE: Elaboración del OSFEM, con información de la Cuenta Pública de la Entidad.

Como resultado del análisis realizado al gasto operativo, se identificó que representa el 48.2 por ciento respecto a los ingresos totales del ayuntamiento para el ejercicio 2018 y comparado con el ejercicio anterior, muestra una disminución de 3.6 puntos porcentuales.

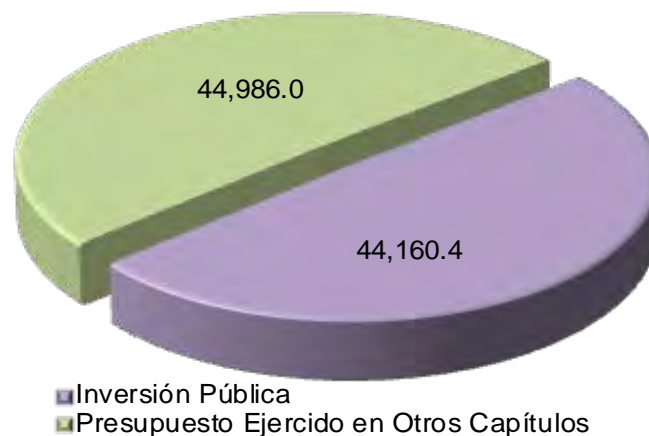
PARTICIPACIÓN DE LA INVERSIÓN EN EL EGRESO EJERCIDO

Ayuntamiento de Isidro Fabela (Miles de pesos)			
Ejercicio	Inversión Pública	Total de Egreso Ejercido	%
2016	37,446.6	83,056.0	45.1
2017	47,042.0	108,157.3	43.5
2018	44,160.4	89,146.4	49.5

FUENTE: Elaboración del OSFEM, con información de la Cuenta Pública de la Entidad.

NOTA 1: Inversión Pública corresponde al presupuesto ejercido en el capítulo 5000 bienes muebles, inmuebles e intangibles y capítulo 6000 inversión pública del Estado Analítico del Ejercicio del Presupuesto de Egresos.

Ayuntamiento de Isidro Fabela
(Miles de pesos)



FUENTE: Elaboración del OSFEM, con información de la Cuenta Pública de la Entidad.

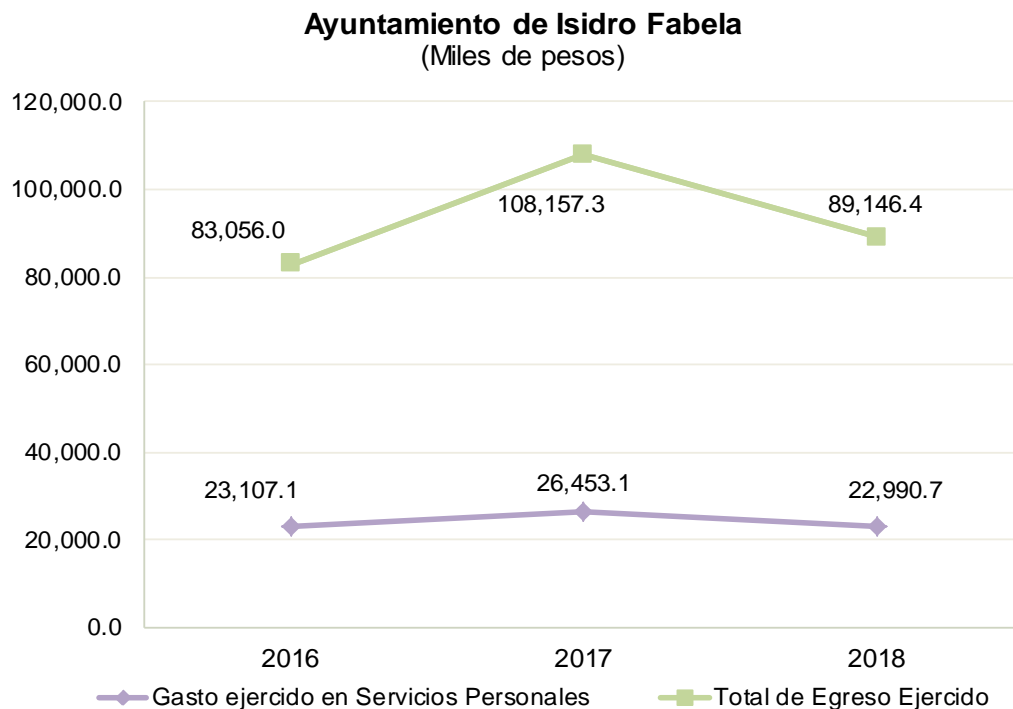
En la actualidad se considera a la Inversión Pública como uno de los factores detonantes de crecimiento y desarrollo económico de cada entidad municipal, para el ayuntamiento de Isidro Fabela se identificó que el 49.5 por ciento del total de egreso ejercido en el ejercicio 2018 corresponde a Inversión Pública; respecto al ejercicio anterior, muestra un incremento de 6.0 puntos porcentuales.

GASTO EJERCIDO EN SERVICIOS PERSONALES

Ayuntamiento de Isidro Fabela (Miles de pesos)			
Ejercicio	Gasto ejercido en Servicios Personales	Total de Egreso Ejercido	%
2016	23,107.1	83,056.0	27.8
2017	26,453.1	108,157.3	24.5
2018	22,990.7	89,146.4	25.8

FUENTE: Elaboración del OSFEM, con información de la Cuenta Pública de la Entidad.

NOTA 1: Servicios Personales corresponde al presupuesto ejercido en el capítulo 1000 del Estado Analítico del Ejercicio del Presupuesto de Egresos.



FUENTE: Elaboración del OSFEM, con información de la Cuenta Pública de la Entidad.

Del análisis realizado al gasto ejercido en Servicios Personales, se identificó que representan el 25.8 por ciento respecto al total del gasto ejercido del ayuntamiento para el ejercicio 2018 y comparado con el ejercicio anterior, presenta un incremento de 1.3 puntos porcentuales.

Por otra parte, de cada peso que el ayuntamiento gastó 0.3 pesos se utilizaron para pagar sueldos, salarios, compensaciones, aguinaldos y otros rubros de servicios personales.

AUTONOMÍA PARA ASUMIR EL GASTO DE SERVICIOS PERSONALES

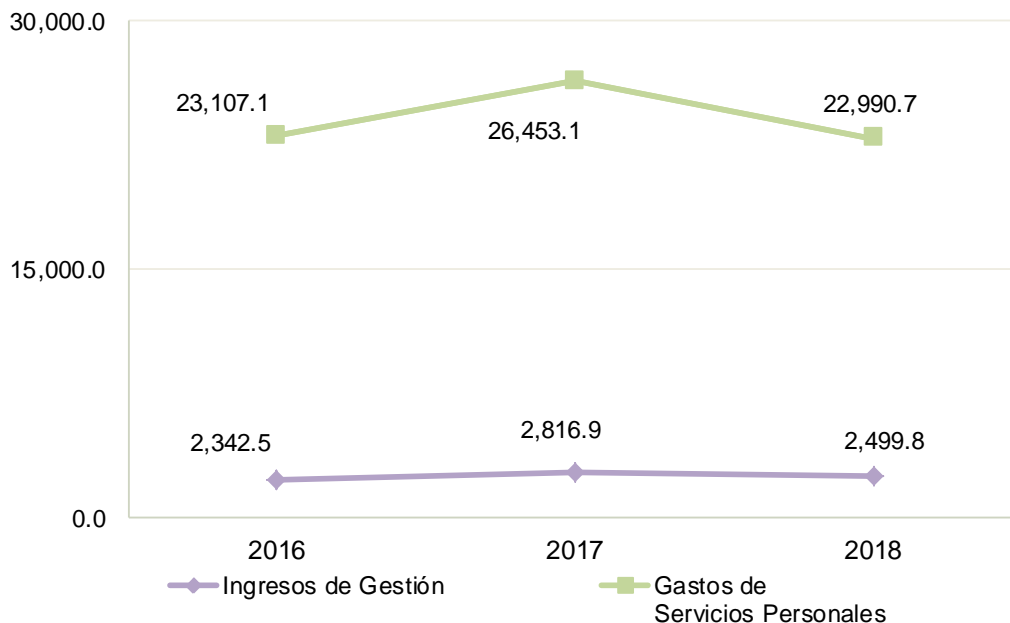
Ayuntamiento de Isidro Fabela (Miles de pesos)			
Ejercicio	Ingresos de Gestión	Gastos de Servicios Personales	%
2016	2,342.5	23,107.1	10.1
2017	2,816.9	26,453.1	10.6
2018	2,499.8	22,990.7	10.9

FUENTE: Elaboración del OSFEM, con información de la Cuenta Pública de la Entidad.

NOTA 1: Ingresos de Gestión son los ingresos recibidos durante el ejercicio fiscal, por concepto de impuestos, contribuciones de mejoras, derechos, productos de tipo corriente, aprovechamientos de tipo corriente; así como ingresos por venta de bienes y servicios.

NOTA 2: Servicios Personales corresponde al presupuesto ejercido en el capítulo 1000 del Estado Analítico del Ejercicio del Presupuesto de Egresos

Ayuntamiento de Isidro Fabela
(Miles de pesos)



FUENTE: Elaboración del OSFEM, con información de la Cuenta Pública de la Entidad.

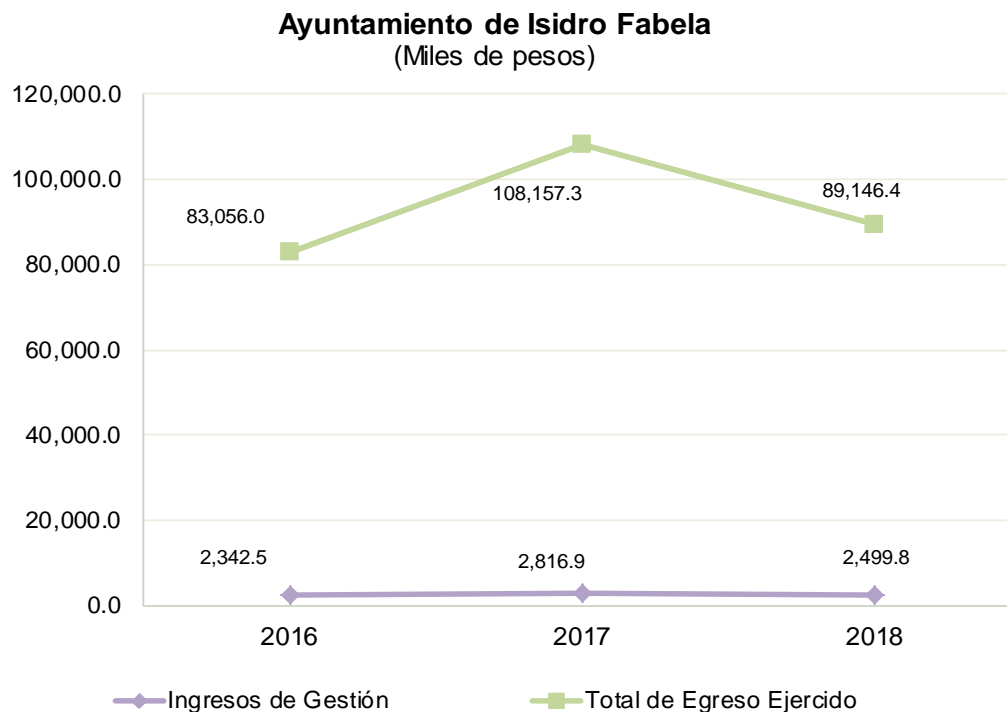
Como resultado del análisis realizado a la entidad municipal sobre los ingresos de gestión, se identificó que representan el 10.9 por ciento respecto al total del gasto ejercido en servicios personales, para el ejercicio 2018 y comparado con el ejercicio anterior, presenta un incremento de 0.3 puntos porcentuales.

RELACIÓN ENTRE INGRESOS DE GESTIÓN Y TOTAL DE EGRESO EJERCIDO

Ayuntamiento de Isidro Fabela			
(Miles de pesos)			
Ejercicio	Ingresos de Gestión	Total de Egreso Ejercido	%
2016	2,342.5	83,056.0	2.8
2017	2,816.9	108,157.3	2.6
2018	2,499.8	89,146.4	2.8

FUENTE: Elaboración del OSFEM, con información de la Cuenta Pública de la Entidad.

NOTA 1: Ingresos de Gestión son los ingresos recibidos durante el ejercicio fiscal, por concepto de impuestos, contribuciones de mejoras, derechos, productos de tipo corriente, aprovechamientos de tipo corriente; así como ingresos por venta de bienes y servicios.



FUENTE: Elaboración del OSFEM, con información de la Cuenta Pública de la Entidad.

Derivado del análisis realizado al ayuntamiento sobre los ingresos de gestión, se identificó que representan el 2.8 por ciento respecto al total de egreso ejercido para el ejercicio 2018 y comparado con el ejercicio anterior, presenta un incremento de 0.2 puntos porcentuales.



DEUDA PÚBLICA A CORTO Y LARGO PLAZO POR FINANCIAMIENTOS DE ACUERDO A LA LDF

Una vez realizado el análisis a los ingresos derivados de financiamientos a corto y largo plazo, se identificó que la entidad municipal no contrató financiamientos en el ejercicio 2018.

CONFIRMACIÓN DE SALDOS CON CAEM, CFE, CONAGUA e ISSEMYM

Ayuntamiento de Isidro Fabela			
Saldo al 31 de diciembre 2018			
(Miles de pesos)			
Concepto	Entidad Municipal	Entidad Externa	Diferencia
CAEM	0.0	7.8	7.8
CFE	3,275.9	N1	
CONAGUA	0.0	0.0	0.0
ISSEMYM	20.1	0.0	20.1

FUENTE: Elaboración del OSFEM, con información de la Cuenta Pública de la Entidad.

N1: A través del Oficio número OSFEM/AEIMPI/DFICP/DFCPM/757/19 de fecha 28/05/2019 y del Oficio número OSFEM/AEIMPI/DFICP/DFCPM/1772 de fecha 26/07/2019 en vías de colaboración se solicitó a la Comisión Federal de Electricidad la confirmación de saldos al 31 de diciembre de 2018 y no se obtuvo respuesta.

Derivado del comparativo entre los saldos finales de las cuentas contables de CAEM, CONAGUA e ISSEMYM registrados en el Anexo al Estado de Situación Financiera por el ayuntamiento y la confirmación de saldos con las entidades federales y estatales, se identificaron diferencias de CAEM por 7.8 miles de pesos y del ISSEMYM por 20.1 miles de pesos.

Por otro lado, se identificó que el ayuntamiento no presenta adeudos con CONAGUA.

El ayuntamiento deberá cumplir de manera oportuna con el pago de sus obligaciones, de acuerdo a la normatividad para cada uno de los conceptos que se mencionan.



ENTERO DE CUOTAS, APORTACIONES Y RETENCIONES AL ISSEMYM

Ayuntamiento de Isidro Fabela							
(Miles de pesos)							
Mes	Cuenta Contable	Ejercicio 2017			Ejercicio 2018		
		Importe del Entero de Cuotas, Aportaciones y Retenciones por pagar	Pagos realizados	Importe del Entero de Cuotas, Aportaciones y Retenciones pendientes por pagar	Importe del Entero de Cuotas, Aportaciones y Retenciones por pagar	Pagos realizados	Importe del Entero de Cuotas, Aportaciones y Retenciones pendientes por pagar
Enero/Diciembre	2117	5,830.5	5,821.0	9.5	3,762.8	5,234.2	-1,471.4
Total		5,830.5	5,821.0	9.5	3,762.8	5,234.2	-1,471.4

FUENTE: Elaboración del OSFEM, con información de la Cuenta Pública de la Entidad.

Como resultado de la revisión del entero al Instituto de Seguridad Social del Estado de México y Municipios (ISSEMYM), del importe de las cuotas, aportaciones y retenciones realizadas a los servidores públicos municipales, correspondientes a los ejercicios 2017 y 2018, se identificó una diferencia neta de 1,461.9 miles de pesos con el ISSEMYM.

El ayuntamiento deberá cumplir de manera oportuna con el pago de sus obligaciones, de acuerdo a la normatividad para cada uno de los conceptos que se mencionan.



PAGOS DE RETENCIONES DEL I.S.R. (SALARIOS, HONORARIOS y ARRENDAMIENTO) AL SAT

Como resultado de la revisión del entero al Sistema de Administración Tributaria (SAT) de las retenciones por concepto del Impuesto Sobre la Renta (ISR) por Salarios, Honorarios y Arrendamiento, durante el ejercicio 2018, se identificó que la entidad no presentó la información solicitada de manera correcta y completa de acuerdo al oficio número OSFEM/AEIMPI/DFICP/DFCPM/1181/19 de fecha 25 junio de 2019 por lo que impidió realizar la fiscalización



OBLIGACIÓN DE PRESENTAR AVISO Y DICTAMEN DEL IMPUESTO SOBRE EROGACIONES POR REMUNERACIONES AL TRABAJO PERSONAL

Ayuntamiento de Isidro Fabela													
Más de 200 trabajadores en promedio mensual.													
Mes	Enero	Febrero	Marzo	Abril	Mayo	Junio	Julio	Agosto	Septiembre	Octubre	Noviembre	Diciembre	Promedio mensual
Número de Empleados	191.0	191.0	188.0	184.0	168.0	168.0	119.0	121.0	124.0	123.0	120.0	107.0	150.3

Ayuntamiento de Isidro Fabela	
Pago de remuneraciones superiores a \$400.0 miles de pesos en promedio mensual	
Estado Analítico del Ejercicio del Presupuesto de Egresos	Egreso Ejercido
1100 Remuneraciones al Personal de Carácter Permanente	14,515.2
1200 Remuneraciones al Personal de Carácter Transitorio	2,669.2
1300 Remuneraciones Adicionales y Especiales	1,462.3
1500 Otras Prestaciones Sociales y Economicas	2,860.2
1700 Pago de Estimulos a Servidores Publicos	0.0
Total	21,506.8
Promedio mensual	1,792.2

Fecha de presentación del Aviso de Dictamen

Fecha de presentación del Dictamen

FUENTE: Elaboración del OSFEM, con información de la Cuenta Pública de la Entidad.

De la revisión realizada al ayuntamiento y al número de trabajadores, se determinó que está obligado a presentar el aviso y el dictamen del Impuesto sobre Erogaciones por Remuneraciones al Trabajo Personal; sin embargo no presenta evidencia del cumplimiento de sus obligaciones, lo que se contrapone a lo establecido en el artículo 47 A y 47 B del Código Financiero del Estado de México y Municipios.



TABULADOR RECOMENDADO POR EL CONSEJO CONSULTIVO DE VALORACIÓN SALARIAL

Ayuntamiento de Isidro Fabela (Miles de Pesos)						
Reporte de Nomina de Mandos Medios y Superiores		Recomendaciones Relativas al Rango Salarial para el ejercicio 2018		Estímulo por Eficiencia Recaudatoria y en Cuenta Corriente	Total con Estimulo	Diferencia
Cargo del Servidor Público	Total Percepción Bruta	Rango Salarial	%	Porcentaje 7.5%		
Presidente Municipal	44,257.0	64,740.0	100%	4,855.5	69,595.5	-25,338.5
Sindico 1	16,059.2	55,029.0	85%	4,127.2	59,156.2	-43,097.0
Regidor 1	14,392.5	48,555.0	75%	3,641.6	52,196.6	-37,804.1
Regidor 2	14,392.5	48,555.0	75%	3,641.6	52,196.6	-37,804.1
Regidor 3	14,392.5	48,555.0	75%	3,641.6	52,196.6	-37,804.1
Regidor 4	14,392.5	48,555.0	75%	3,641.6	52,196.6	-37,804.1
Regidor 5	14,392.5	48,555.0	75%	3,641.6	52,196.6	-37,804.1
Regidor 6	14,392.5	48,555.0	75%	3,641.6	52,196.6	-37,804.1
Regidor 7	14,392.5	48,555.0	75%	3,641.6	52,196.6	-37,804.1
Regidor 8	14,392.5	48,555.0	75%	3,641.6	52,196.6	-37,804.1
Regidor 9	14,392.5	48,555.0	75%	3,641.6	52,196.6	-37,804.1
Regidor 10	14,392.5	48,555.0	75%	3,641.6	52,196.6	-37,804.1

FUENTE: Elaboración del OSFEM, con información de la Cuenta Pública de la Entidad.

NOTA 1: Elaboración del OSFEM, con el Reporte de Remuneraciones de Mandos Medios y Superiores de Octubre.

Derivado de la revisión al sueldo de los servidores públicos integrantes del ayuntamiento, se identificó en la nómina, que no rebasó los niveles en el tabulador salarial recomendado por el Consejo Consultivo de Valoración Salarial.



PORCENTAJE DE ASIGNACIÓN DE SUBSIDIO PARA GASTOS DE OPERACIÓN

Ayuntamiento de Isidro Fabela					
(Miles de pesos)					
Estado Analítico del Ejercicio del Presupuesto de Egresos (Aprobado)	Instituto Municipal de Cultura Física y Deporte			Diferencia	% Asignado
	Decreto de Creación		Estado Analítico de Ingresos		
	Porcentaje	Subsidio Determinado	Subsidios para Gastos de Operación. (Recaudado)		
64,476.0	2%	1,289.5	583.4	706.1	0.9

FUENTE: Elaboración del OSFEM, con información de la Cuenta Pública de la Entidad.

Una vez llevada a cabo la verificación de que el Instituto Municipal de Cultura Física y Deporte esté en funciones y que el ayuntamiento haya otorgado el porcentaje de subsidio correspondiente del Estado Analítico del Ejercicio del Presupuesto de Egresos, de acuerdo con el Decreto de creación, se apreció que el porcentaje asignado de recursos por el ayuntamiento al Instituto no corresponde con lo establecido en el Decreto de creación número 257 de fecha 1 agosto de 2006.



NOTAS A LOS ESTADOS FINANCIEROS, CONTABLES Y PRESUPUESTALES

Ayuntamiento de Isidro Fabela		
01 de enero al 31 de diciembre 2018		
Concepto	Cumplió	Comentario
Notas de Desglose		
I.- Notas al Estado de Situación Financiera	Sí	
II.- Notas al Estado de Actividades	Sí	
III.- Notas al Estado de Variación en la Hacienda Pública	Sí	
IV.- Notas al Estado de Flujos de Efectivo	Sí	
V. Conciliación entre los Ingresos Presupuestarios y Contables, así como entre los Egresos Presupuestarios y los Gastos	Sí	
Notas de Memoria (Cuentas de Orden)		
I.- Contables	Sí	
II.- Presupuestales		
a) Ingresos	Sí	
b) Egresos	Sí	
Notas de Gestión Administrativa	Sí	

FUENTE: Elaboración del OSFEM, con información de la Cuenta Pública de la Entidad.

Después de la verificación, se puede conocer que la entidad municipal presenta sus notas a los Estados Financieros y Presupuestales, cumpliendo con los postulados básicos de contabilidad gubernamental de revelación suficiente e importancia relativa.

CONCILIACIÓN DE LOS INGRESOS PRESUPUESTARIOS Y CONTABLES

Ayuntamiento de Isidro Fabela			
Conciliación entre los Ingresos Presupuestarios y Contables (Miles de pesos)			
Concepto	Conciliación de Ingresos Presupuestarios y Contables	Estado Analítico de Ingresos y Estado de Actividades Comparativo	Diferencia
Ingresos Presupuestarios	87,422.9	87,422.9	0.0
Ingresos Contables	87,422.9	87,423.2	-0.4

FUENTE: Elaboración del OSFEM, con información de la Cuenta Pública de la Entidad.

CONCILIACIÓN DE LOS EGRESOS PRESUPUESTARIOS Y CONTABLES

Ayuntamiento de Isidro Fabela			
Conciliación entre los Egresos Presupuestarios y Contables (Miles de pesos)			
Concepto	Conciliación de Egresos Presupuestarios y Contables	Estado Analítico del Ejercicio del Presupuesto de Egresos y Estado de Actividades Comparativo	Diferencia
Egresos Presupuestarios	85,830.7	89,146.4	-3,315.7
Gasto Contable	62,678.6	52,051.8	10,626.8

FUENTE: Elaboración del OSFEM, con información de la Cuenta Pública de la Entidad.

Una vez realizada la conciliación entre los ingresos y egresos presupuestarios y contables con el Estado de Actividades Comparativo y Estado Analítico del Ejercicio del Presupuesto de Egresos, se verificó que la entidad municipal no presenta correctamente las cifras.



RESULTADO DEL CUMPLIMIENTO EN ARMONIZACIÓN CONTABLE SEVAC 2018

El resultado de la evaluación de la Armonización Contable dentro de la Plataforma Electrónica denominada Sistema de Evaluaciones de la Armonización Contable (SEvAC), contempló 5 aspectos en cuatro periodos trimestrales durante el ejercicio fiscal 2018:

Descripción de los Apartados a Evaluar	
Registros Contables	Los reactivos de este apartado se estructuran para verificar Registros, Reportes e Instrumentos Contables.
Registros Presupuestales	Los reactivos de este apartado se estructuran para identificar los avances alcanzados en la armonización de Clasificadores, Registros y Reportes Presupuestarios, así como Reportes programáticos.
Registros Administrativos	Los reactivos de este apartado se estructuran para identificar el control administrativo de bienes, documentos soporte, recursos federales y pagos electrónicos.
Transparencia	Los reactivos de este apartado se estructuran para evaluar la correcta publicación de Informes Anuales y Trimestrales Contables, Presupuestarios y Programáticos que son considerados por el título V de la Ley General de Contabilidad Gubernamental.
Cuenta Pública	Los reactivos de este apartado se estructuran para verificar el cumplimiento de la entrega y publicación de la Cuenta Pública de cada entidad, valorando información Contable, Presupuestaria, Programática, Estados Contables Consolidados y Anexos de los entes.

Fuente: Elaboración del OSFEM con Información de las Guías o Manuales de Evaluación para el Ejercicio 2018.

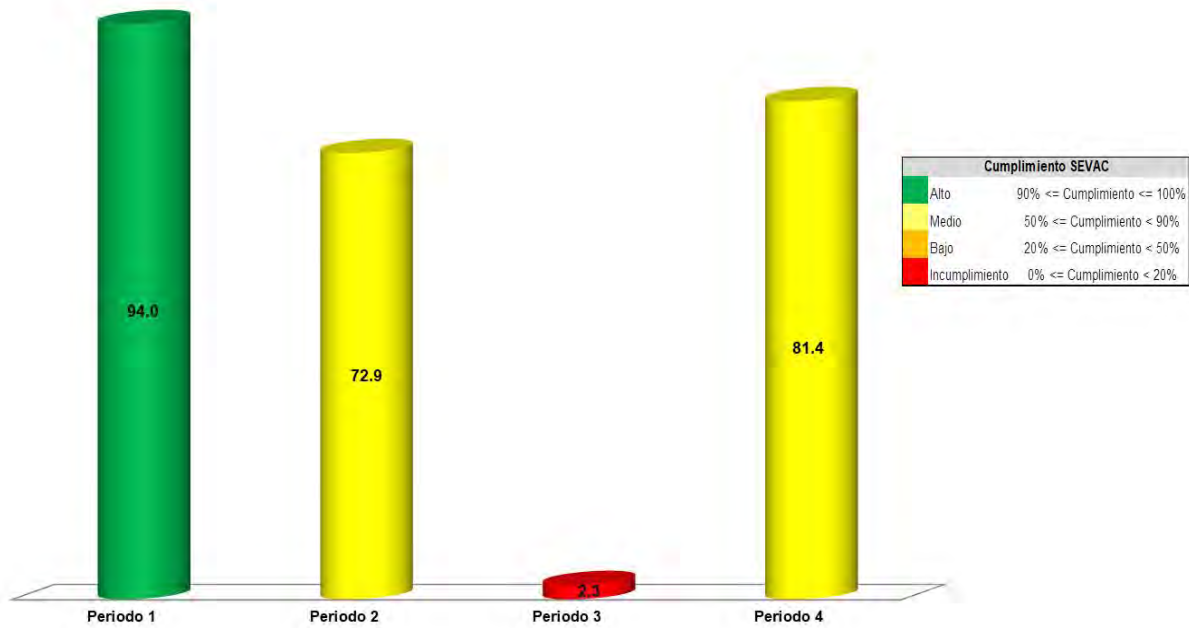
Apartados a Evaluar	Periodo 1	Periodo 2	Periodo 3	Periodo 4
Registros contables	⊘	✓	⊘	✓
Registros Presupuestales	⊘	✓	⊘	✓
Registros Administrativos	⊘	✓	⊘	✓
Transparencia	✓	✓	✓	✓
Cuenta Pública	⊘	⊘	✓	⊘

Fuente: Elaboración del OSFEM

- ✓ Aplica evaluación para el trimestre
- ⊘ No aplica evaluación para el trimestre

Cabe señalar que los criterios de evaluación, así como la ponderación de cada uno de los reactivos que integran los apartados a evaluar, se determinan en las Guías o Manuales para la Evaluación de la Armonización Contable para el Ejercicio Fiscal 2018, emitidas de manera conjunta por el Consejo Nacional de Armonización Contable y la Secretaría de Hacienda y Crédito Público.

Ayuntamiento de Isidro Fabela



Fuente: Elaboración del OSFEM con información de la Plataforma del Sistema de Evaluaciones de Armonización Contable.

Derivado de la evaluación la entidad obtuvo un promedio general de 62.7 por ciento lo cual indica un cumplimiento medio en el grado de armonización contable.



EFICIENCIA EN LA RECAUDACIÓN DEL IMPUESTO PREDIAL DERIVADA DEL CONVENIO DE COLABORACIÓN ADMINISTRATIVA PARA LA RECAUDACIÓN Y FISCALIZACIÓN DEL IMPUESTO PREDIAL

Ayuntamiento de Isidro Fabela				
Del 1 de enero al 31 de diciembre de 2018				
Concepto	Ingreso recaudado Ejercicio		Variación	
	2017	2018	Miles de pesos	%
Impuesto Predial	1,195.0	1,263.8	68.8	
Accesorios de Impuestos	89.5	37.6	-51.9	
Total	1,284.5	1,301.3	16.8	1.3

FUENTE: Elaboración del OSFEM, con información de la Cuenta Pública de la Entidad.

El ayuntamiento celebró convenio de Colaboración para la Recaudación y Fiscalización del Impuesto Predial publicado en el periódico oficial Gaceta del Gobierno con fecha 16 de junio de 2016. Se identifica un incremento en la recaudación en el ejercicio 2018 respecto al ejercicio anterior de 16.8 miles de pesos que corresponde a un 1.3 por ciento.

PROGRAMA ESPECIAL FEFOM

De acuerdo a la información proporcionada por la Secretaría de Finanzas del Gobierno del Estado de México, se aprecia que el ayuntamiento de Isidro Fabela no se adhirió al Programa Especial de Apoyo Financiero del Fondo Estatal de Fortalecimiento Municipal (Programa



PRESUPUESTO Y BIENES MUEBLES E INMUEBLES



SÍNTESIS DE LOS RESULTADOS DE LA FISCALIZACIÓN PRESUPUESTAL Y DE BIENES MUEBLES E INMUEBLES

Ayuntamiento de Isidro Fabela	
Aspectos Evaluados	Análisis
Presupuesto	
Registro presupuestal por subsidios para gastos de operación en el Estado Analítico de Ingresos Integrado y el Estado Analítico del Ejercicio del Presupuesto de Egresos Integrado.	La entidad registró correctamente el rubro de subsidios de gastos de operación otorgado a sus Organismos Descentralizados.
Representación gráfica del ingreso recaudado.	Derivado del análisis de los ingresos recaudados por la entidad, se identificó que recaudó 87,422.9 miles de pesos de los cuales el 95.6 por ciento corresponde a participaciones, aportaciones, transferencias, asignaciones y otras ayudas.
Comportamiento de la recaudación en los ingresos de gestión.	La entidad no alcanzó la recaudación estimada en los ingresos de gestión.
Ingreso recaudado 2018 respecto al ingreso recaudado 2017.	Como resultado del comparativo realizado sobre el ingreso recaudado en el año 2018, se mostró un decremento de 13,879.5 miles de pesos respecto al ejercicio 2017, reflejándose principalmente en los rubros de Participaciones, Aportaciones, Transferencias, Asignaciones, Subsidios y Otras Ayudas.
Representación gráfica del recurso ejercido.	De acuerdo al análisis del Estado Analítico del Ejercicio del Presupuesto de Egresos se identifica que el Egreso ejercido por capítulo de gasto con recurso etiquetado y no etiquetado de la entidad del ejercicio 2018 fue de 89,146.4 miles de pesos destinados principalmente en inversión pública con un monto de 44,160.4 miles de pesos, de los cuales el 89.0 por ciento proviene de recursos etiquetados y el 11.0 por ciento de recursos no etiquetados.
Comparativo del egreso ejercido 2018 respecto al egreso 2017.	Como resultado del comparativo realizado al egreso ejercido en el año 2018, se identificó un decremento de 19,010.9 miles de pesos respecto al ejercicio 2017, reflejado principalmente en el capítulo de transferencias, asignaciones, subsidios y otras ayudas.
Ahorro o Desahorro Presupuestal.	Derivado del análisis al ingreso recaudado, egreso ejercido y cumplimiento de metas, se identificó que la entidad presentó un desahorro presupuestal; así mismo, se detectaron 4,135 metas sin ejecutar.
Porcentaje de ejecución de Acciones.	Las acciones programadas por dependencia general, no se realizaron con base a lo programado en el ejercicio 2018.
Egreso ejercido finalidad	De acuerdo a la fiscalización realizada al egreso ejercido por finalidad, se aprecia que la entidad, ejerció el 55.2 por ciento del recurso en la finalidad de desarrollo social, reflejado principalmente en la función de 02 02 vivienda y servicios a la comunidad.
Clasificaciones del Gasto	La entidad presentó las mismas cifras entre el Estado Analítico del Ejercicio del Presupuesto de Egresos por Objeto del Gasto y los reportes de las Clasificaciones Económica, Administrativa y Funcional.
Autorización de las modificaciones en la Ley de Ingresos y Presupuesto de Egresos.	Derivado de la revisión, se identificó que la entidad no realizó modificaciones a la Ley de Ingresos Estimada y Presupuesto de Egresos Aprobado.



Ayuntamiento de Isidro Fabela	
Aspectos Evaluados	Análisis
Bienes Muebles e Inmuebles	
Depreciación de bienes muebles e inmuebles.	Como resultado del análisis de la depreciación acumulada del ejercicio 2018, se identificó que el saldo registrado en el Estado de Situación Financiera Comparativo coinciden con el Reporte de Depreciación; sin embargo difieren con lo que revelan los Inventarios de Bienes Muebles e Inmuebles.
Procedimientos de baja de bienes muebles e inmuebles.	Derivado de la revisión al procedimiento de baja por enajenación, este Órgano Técnico dio a conocer a la entidad los hallazgos determinados a dicho procedimiento a través del oficio OSFEM/AIMPI/DPC/DAPPM/0718/18 para llevar a cabo las acciones correspondientes, así mismo se le solicitó que una vez concluidos los trabajos del procedimiento de baja de bienes muebles por enajenación, enviara la información complementaria al expediente técnico para su análisis y revisión; sin que al 31 de diciembre de 2018 haya remitido al OSFEM dicha información, de acuerdo a lo establecido en los Lineamientos para el Registro y Control del Inventario y la Conciliación y Desincorporación de Bienes Muebles e Inmuebles para las Entidades Fiscalizables Municipales del Estado de México", publicados en la Gaceta del Gobierno No. 9, de fecha 11 de julio de 2013 y demás normatividad aplicable.

Fuente: Elaboración del OSFEM.



ÍNDICE GENERAL DE FISCALIZACIÓN DEL PRESUPUESTO Y DE BIENES MUEBLES E INMUEBLES

Ayuntamiento de Isidro Fabela			
Aspectos Evaluados	Total Aspectos Evaluados	Total de Aspectos Cumplidos	Porcentaje Alcanzado
Presupuesto			
Saldos de la información presupuestal de la Cuenta Pública Municipal contra el informe mensual de diciembre 2018.	4	4	100.0
Equilibrio presupuestario.	1	1	100.0
Subsidios para gastos de operación otorgados por el ayuntamiento a sus Organismos Descentralizados.	1	0	0.0
Estado Analítico de Ingresos Integrado y Estado Analítico del Ejercicio del Presupuesto de Egresos Integrado.	2	2	100.0
Partidas específicas sin presupuesto aprobado y con egreso sobre ejercido.	14	3	21.4
Proyectos sin presupuesto aprobado y con egreso sobre ejercido.	2	0	0.0
Cumplimiento porcentual de metas respecto al egreso ejercido por Dependencia General.	2	0	0.0
Fiscalización al avance mensual del presupuesto.	46	46	100.0
Bienes Muebles e Inmuebles			
Movimientos financieros de altas y bajas de bienes muebles e inmuebles.	2	2	100.0
Movimientos administrativos de altas y bajas de los bienes muebles e inmuebles.	2	1	50.0
Comparativo de saldos entre los Inventarios de Bienes Muebles e Inmuebles y el Estado de Situación Financiera.	2	2	100.0
Resultado	Suficiente		671.4

Fuente: Elaboración del OSFEM.

SEMAFORIZACIÓN

0 - 600	Crítico
601 - 900	Suficiente
901-1,200	Adecuado



PRESUPUESTO

SALDOS DE LA INFORMACIÓN PRESUPUESTAL DE LA CUENTA PÚBLICA MUNICIPAL CONTRA EL INFORME MENSUAL DE DICIEMBRE 2018

Ayuntamiento de Isidro Fabela (Miles de pesos)				
Fuente	Ingresos		Egresos	
	Estado Analítico de Ingresos / Estado Comparativo Presupuestal de Ingresos		Estado Analítico del Ejercicio del Presupuesto de Egresos / Estado Comparativo Presupuestal de Egresos	
	Modificado	Recaudado	Modificado	Ejercido
Cuenta Pública	64,476.0	87,422.9	64,476.0	89,146.4
Diciembre	64,476.0	87,422.9	64,476.0	89,146.4
Diferencia	0.0	0.0	0.0	0.0

Fuente: Elaboración del OSFEM, con información de la Cuenta Pública de la Entidad e Informe Mensual de diciembre.

Derivado del comparativo de la información presupuestal presentada por la entidad en la Cuenta Pública y el Informe Mensual de diciembre 2018, se identificó que los saldos que integran el Estado Analítico de Ingresos y el Estado Analítico del Ejercicio del Presupuesto de Egresos coinciden con la información presentada en los Estados Comparativos Presupuestales de Ingresos y Egresos.

EQUILIBRIO PRESUPUESTARIO

Ayuntamiento de Isidro Fabela (Miles de pesos)		
Estado Analítico de Ingresos	Estado Analítico del Ejercicio del Presupuesto de Egresos	Desequilibrio Presupuestario
Ingreso Modificado	Egreso Modificado	
64,476.0	64,476.0	0.0

Fuente: Elaboración del OSFEM, con información de la Cuenta Pública de la Entidad.

Como resultado del análisis comparativo entre el saldo del ingreso modificado del Estado Analítico de Ingresos y el saldo del egreso modificado del Estado Analítico del Ejercicio del Presupuesto de Egresos, se identificó que las cifras coinciden, reflejando equilibrio presupuestario.



SUBSIDIOS PARA GASTOS DE OPERACIÓN OTORGADOS POR EL AYUNTAMIENTO A SUS ORGANISMOS DESCENTRALIZADOS

Ayuntamiento de Isidro Fabela (Miles de pesos)				
Estado Analítico del Ejercicio del Presupuesto de Egresos	Estado Analítico de Ingresos de Organismos Descentralizados			Diferencia Presupuestal
Subsidios para gastos de operación ejercidos por el ayuntamiento (Presupuestal)	DIF	ODAS ¹	IMCUFIDE	
4,502.7	3,433.3	0.0	583.4	486.0

Fuente: Elaboración del OSFEM, con información de la Cuenta Pública de la Entidad.

1 No cuenta con Organismo Descentralizado Operador de Agua.

Con base en la revisión a los subsidios para gastos de operación registrados presupuestalmente por el ayuntamiento, se identificaron diferencias por 486.0 miles de pesos con los ingresos recaudados registrados en el Estado Analítico de Ingresos de los Organismos Descentralizados.

REGISTRO PRESUPUESTAL POR SUBSIDIOS PARA GASTOS DE OPERACIÓN EN EL ESTADO ANALÍTICO DE INGRESOS INTEGRADO Y ESTADO ANALÍTICO DEL EJERCICIO DEL PRESUPUESTO DE EGRESOS INTEGRADO

Ayuntamiento de Isidro Fabela (Miles de pesos)			
Ingreso Recaudado por Subsidios para Gastos de Operación			
Documento	DIF	ODAS ¹	IMCUFIDE
Estado Analítico de Ingresos Integrado	0.0	0.0	0.0
Estado Analítico de Ingresos	3,433.3	0.0	583.4

Fuente: Elaboración del OSFEM, con información de la Cuenta Pública de la Entidad.

1 No cuenta con Organismo Descentralizado Operador de Agua.

De la verificación que se realizó al Estado Analítico de Ingresos Integrado, se identificó que el ayuntamiento consolidó correctamente los importes, toda vez que no consideró los subsidios para sus gastos de operación otorgados a sus Organismos Descentralizados.



Ayuntamiento de Isidro Fabela (Miles de pesos)	
Documento	Monto Ejercido por el Ayuntamiento referente a Subsidios y Apoyos (cuenta 4383)
Estado Analítico del Ejercicio del Presupuesto de Egresos Integrado	0.0
Estado Analítico del Ejercicio del Presupuesto de Egresos	4,502.7

Fuente: Elaboración del OSFEM, con información de la Cuenta Pública de la Entidad.

De acuerdo a la verificación que se realizó al registro por subsidios para gastos de operación en el Estado Analítico del Ejercicio del Presupuesto de Egresos Integrado, se identificó que el ayuntamiento consolidó correctamente los montos, toda vez que no consideró los subsidios otorgados a sus Organismos Descentralizados.

ESTADO ANALÍTICO DE INGRESOS INTEGRADO Y ESTADO ANALÍTICO DEL EJERCICIO DEL PRESUPUESTO DE EGRESOS INTEGRADO

Ayuntamiento de Isidro Fabela (Miles de pesos)				
Documento	Ingreso Recaudado			
	Ayuntamiento	DIF	ODAS ¹	IMCUFIDE
Estado Analítico de Ingresos Integrado	87,422.9	12.5	0.0	0.0
Estado Analítico de Ingresos	87,422.9	12.5	0.0	0.0
Diferencia	0.0	0.0	0.0	0.0

Fuente: Elaboración del OSFEM, con información de la Cuenta Pública de la Entidad.

¹ No cuenta con Organismo Descentralizado Operador de Agua.

Una vez revisado el registro de los ingresos en el Estado Analítico de Ingresos Integrado, se identificó que coincide con la información presupuestaria del ayuntamiento y de sus Organismos Descentralizados.



AYUNTAMIENTO DE ISIDRO FABELA



Ayuntamiento de Isidro Fabela (Miles de pesos)				
Documento	Egreso Ejercido			
	Ayuntamiento	DIF	ODAS ¹	IMCUFIDE
Estado Analítico del Ejercicio del Presupuesto de Egresos Integrado	84,643.7	3,928.7	0.0	629.9
Estado Analítico del Ejercicio del Presupuesto de Egresos	89,146.4	3,928.7	0.0	629.9
Diferencia	-4,502.7	0.0	0.0	0.0

Fuente: Elaboración del OSFEM, con información de la Cuenta Pública de la Entidad.
1 No cuenta con Organismo Descentralizado Operador de Agua.

Análisis del Egreso Ejercido del Ayuntamiento Respecto a los Subsidios para Gastos de Operación (Miles de pesos)	
Documento	Importe
Diferencia entre el Estado Analítico del Ejercicio del Presupuesto de Egresos Integrado y el Estado Analítico del Ejercicio del Presupuesto de Egresos	4,502.7
Egreso ejercido por subsidios para gastos de operación otorgado por el ayuntamiento	4,502.7
Diferencia	0.0

Fuente: Elaboración del OSFEM, con información de la Cuenta Pública de la Entidad.

Una vez revisada la información del Estado Analítico del Ejercicio del Presupuesto de Egresos Integrado, se identificó que el egreso ejercido coincide con lo registrado por el ayuntamiento y sus Organismos Descentralizados en el Estado Analítico del Ejercicio del Presupuesto de Egresos; cabe señalar que la diferencia que refleja el egreso ejercido del ayuntamiento corresponde al monto de subsidios para gastos de operación.

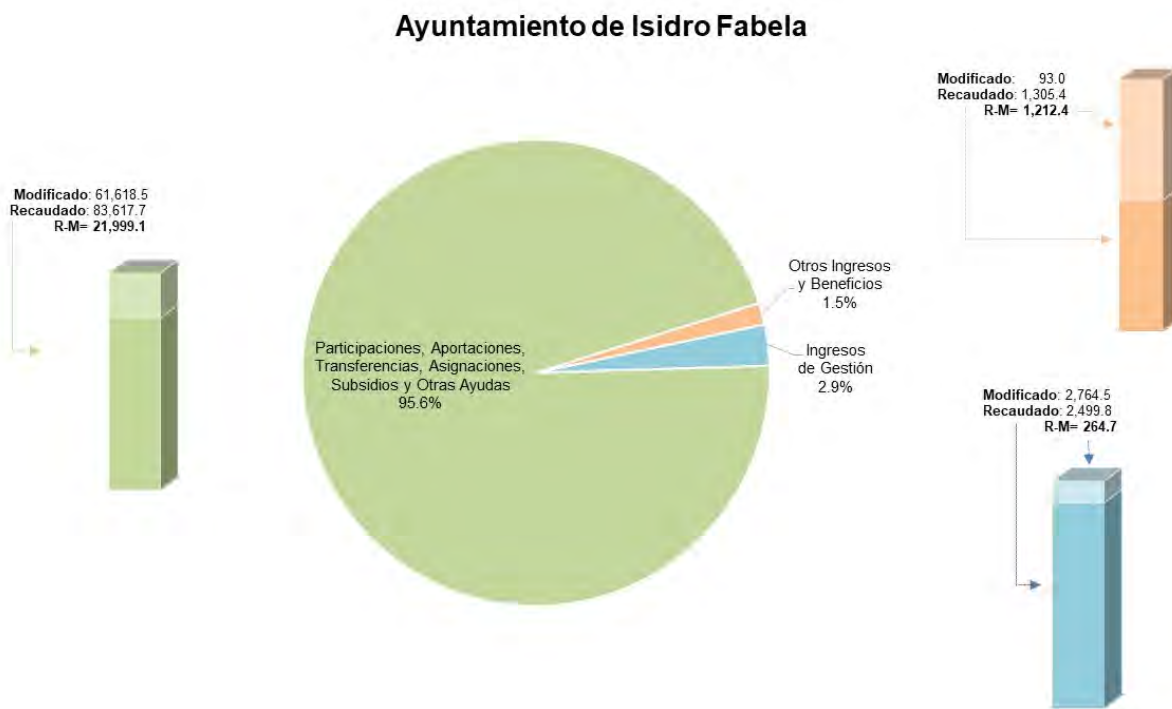
ESTADO ANALÍTICO DE INGRESOS

Ayuntamiento de Isidro Fabela (Miles de pesos)					
Concepto	Ingreso			Variación Ingreso 2018	
	Estimado 2018	Modificado 2018	Recaudado 2018	Recaudado - Modificado	
				Absoluta	%
Ingresos de Gestión	2,764.5	2,764.5	2,499.8	-264.7 ↓	-9.6
Impuestos	1,655.9	1,655.9	1,434.4	-221.5 ↓	-13.4
Cuotas o Aportaciones de Seguridad Social	0.0	0.0	0.0	0.0 →	0.0
Contribuciones de Mejoras	2.5	2.5	166.8	164.3 ↑	6,616.1
Derechos	995.4	995.4	660.4	-335.1 ↓	-33.7
Productos de Tipo Corriente	22.3	22.3	229.6	207.3 ↑	929.1
Aprovechamientos de Tipo Corriente	88.4	88.4	8.6	-79.8 ↓	-90.3
Ingresos por Venta de Bienes y Servicios	0.0	0.0	0.0	0.0 →	0.0
Contribuciones no Comprendidas en las Fracciones de la Ley de Ingresos Causadas en Ejercicios Fiscales Anteriores Pendientes de Liquidación o Pago	0.0	0.0	0.0	0.0 →	0.0
Participaciones, Aportaciones, Transferencias, Asignaciones, Subsidios y Otras Ayudas	61,618.5	61,618.5	83,617.7	21,999.1 ↑	35.7
Ingresos Federales	47,005.7	47,005.7	49,005.9	2,000.1 ↑	4.3
Ingresos Estatales	14,612.8	14,612.8	34,611.8	19,999.0 ↑	136.9
Transferencias, Asignaciones, Subsidios y Otras Ayudas	0.0	0.0	0.0	0.0 →	0.0
Otros Ingresos y Beneficios	93.0	93.0	1,305.4	1,212.4 ↑	1,303.6
Ingresos Financieros	93.0	93.0	1,168.8	1,075.8 ↑	1,156.6
Ingresos Extraordinarios	0.0	0.0	0.0	0.0 →	0.0
Otros Ingresos y Beneficios Varios	0.0	0.0	136.7	136.7 ↑	100.0
Total	64,476.0	64,476.0	87,422.9	22,946.9 ↑	35.6

Fuente: Elaboración del OSFEM, con información de la Cuenta Pública de la Entidad.

- ↑ Ingreso Recaudado mayor al Ingreso Modificado
- Ingreso Recaudado igual al Ingreso Modificado
- ↓ Ingreso Recaudado menor al Ingreso Modificado

REPRESENTACIÓN GRÁFICA DEL INGRESO RECAUDADO



Fuente: Elaboración del OSFEM, con información de la Cuenta Pública de la Entidad.

Derivado del análisis se detectó que la entidad recaudó 87,422.9 miles de pesos de los cuales el 95.6 por ciento corresponde a participaciones, aportaciones, transferencias, asignaciones, subsidios y otras ayudas. Cabe señalar que en los ingresos federales las principales fuentes de financiamiento de la entidad son el fondo general de participaciones y FORTAMUNDF, en lo que respecta a los ingresos de gestión los impuestos fue el rubro en el que se obtuvo mayor recaudación.



COMPORTAMIENTO DE LA RECAUDACIÓN EN LOS INGRESOS DE GESTIÓN

Ayuntamiento de Isidro Fabela (Miles de pesos)					
Cuenta	Concepto	Ingreso Modificado	Ingreso Recaudado	Variación Absoluta	Variación Porcentual
4112122	Sobre adquisición de inmuebles y otras operaciones traslativas de dominio de inmuebles	243.0	133.1	-109.9	54.8
4117172	Recargos	96.7	37.1	-59.5	38.4
4119191	Sobre anuncios publicitarios	25.6	0.0	-25.6	0.0
4143434	Conexiones a los sistemas de agua y drenaje	94.5	0.0	-94.5	0.0
41434320	Del registro civil	172.7	73.4	-99.3	42.5
41434321	De desarrollo urbano y obras públicas	127.2	66.8	-60.4	52.5
41434322	Por servicios prestados por autoridades fiscales, administrativas y de acceso a la información pública	42.2	22.2	-20.0	52.7
41434326	Por la expedición o refrendo anual de licencias para la venta de bebidas alcohólicas al público	44.4	14.1	-30.3	31.7
41434328	Por servicios prestados por las autoridades de catastro	12.7	2.8	-10.0	21.8
4151512	Impresos y papel especial	4.9	1.5	-3.4	30.7
4162621	Sanciones administrativas	77.9	8.6	-69.3	11.0
4163631	Indemnizaciones por daños a bienes municipales	10.5	0.0	-10.5	0.0

Fuente: Elaboración del OSFEM, con información de la Cuenta Pública de la Entidad.

De acuerdo a la revisión realizada, se identificó que en algunos rubros de los ingresos de gestión del Estado Analítico de Ingresos del ejercicio 2018 no alcanzaron la recaudación del ingreso modificado por 592.7 miles de pesos.



COMPARATIVO DEL INGRESO RECAUDADO 2018 RESPECTO AL INGRESO RECAUDADO 2017

Ayuntamiento de Isidro Fabela (Miles de pesos)				
Concepto	Ingreso		Variación Ingresos Recaudado	
	Recaudado 2017	Recaudado 2018	2018- 2017	
			Absoluta	%
Ingresos de Gestión	2,816.9	2,499.8	-317.1 ↓	-11.3
Impuestos	1,509.5	1,434.4	-75.1 ↓	-5.0
Cuotas o Aportaciones de Seguridad Social	0.0	0.0	0.0 →	0.0
Contribuciones de Mejoras	2.3	166.8	164.5 ↑	7,153.4
Derechos	895.9	660.4	-235.5 ↓	-26.3
Productos de Tipo Corriente	19.9	229.6	209.7 ↑	1,053.8
Aprovechamientos de Tipo Corriente	389.3	8.6	-380.7 ↓	-97.8
Ingresos por Venta de Bienes y Servicios	0.0	0.0	0.0 →	0.0
Contribuciones no Comprendidas en las Fracciones de la Ley de Ingresos Causadas en Ejercicios Fiscales Anteriores Pendientes de Liquidación o Pago	0.0	0.0	0.0 →	0.0
Participaciones, Aportaciones, Transferencias, Asignaciones, Subsidios y Otras Ayudas	98,399.3	83,617.7	-14,781.6 ↓	-15.0
Ingresos Federales	57,685.5	49,005.9	-8,679.6 ↓	-15.0
Ingresos Estatales	40,713.8	34,611.8	-6,102.0 ↓	-15.0
Transferencias, Asignaciones, Subsidios y Otras Ayudas	0.0	0.0	0.0 →	0.0
Otros Ingresos y Beneficios	86.2	1,305.4	1,219.2 ↑	1,414.4
Ingresos Financieros	86.2	1,168.8	1,082.6 ↑	1,255.9
Ingresos Extraordinarios	0.0	0.0	0.0 →	0.0
Otros Ingresos y Beneficios Varios	0.0	136.7	136.7 ↑	100.0
Total	101,302.4	87,422.9	-13,879.5 ↓	-13.7

Fuente: Elaboración del OSFEM, con información de la Cuenta Pública de la Entidad.

- ↑ Ingreso Recaudado 2018 mayor al Ingreso Recaudado 2017
- Ingreso Recaudado 2018 igual al Ingreso Recaudado 2017
- ↓ Ingreso Recaudado 2018 menor al Ingreso Recaudado 2017

Como resultado del comparativo realizado sobre el ingreso recaudado en el año 2018, se mostró un decremento de 13,879.5 miles de pesos respecto al ejercicio 2017, reflejándose principalmente en los rubros de participaciones, aportaciones, transferencias, asignaciones, subsidios y otras ayudas.



ESTADO ANALÍTICO DEL EJERCICIO DEL PRESUPUESTO DE EGRESOS

Ayuntamiento de Isidro Fabela (Miles de pesos)								
Concepto	Egresos						Variación Egresos 2018	
	Aprobado 2018	Modificado 2018	Comprometido 2018	Devengado 2018	Pagado 2018	Ejercido ¹ 2018	Ejercido - Modificado	
							Absoluta	%
Servicios Personales	26,790.0	26,790.0	0.0	0.0	22,990.7	22,990.7	-3,799.3 ↓	-14.2
Materiales y Suministros	6,629.7	6,629.7	0.0	32.8	5,522.5	5,555.3	-1,074.4 ↓	-16.2
Servicios Generales	6,695.0	6,695.0	0.0	521.5	8,344.0	8,865.5	2,170.4 ↑	32.4
Transferencias, Asignaciones, Subsidios y Otras Ayudas	3,859.7	3,859.7	0.0	0.0	4,719.7	4,719.7	860.0 ↑	22.3
Bienes Muebles, Inmuebles e Intangibles	315.0	315.0	0.0	0.0	0.0	0.0	-315.0 ↓	-100.0
Inversión Pública	19,067.8	19,067.8	3,315.7	3,750.8	37,093.9	44,160.4	25,092.6 ↑	131.6
Inversiones Financieras y Otras Provisiones	0.0	0.0	0.0	0.0	0.0	0.0	0.0 →	0.0
Participaciones y Aportaciones	0.0	0.0	0.0	0.0	0.0	0.0	0.0 →	0.0
Deuda Pública	1,118.8	1,118.8	0.0	-115.3	2,970.1	2,854.8	1,736.0 ↑	155.2
Total	64,476.0	64,476.0	3,315.7	4,189.7	81,640.9	89,146.4	24,670.4 ↑	38.3

Fuente: Elaboración del OSFEM, con información de la Cuenta Pública de la Entidad.

Nota 1: El egreso ejercido es el total del egreso erogado, el cual comprende la suma del egreso comprometido, devengado y pagado

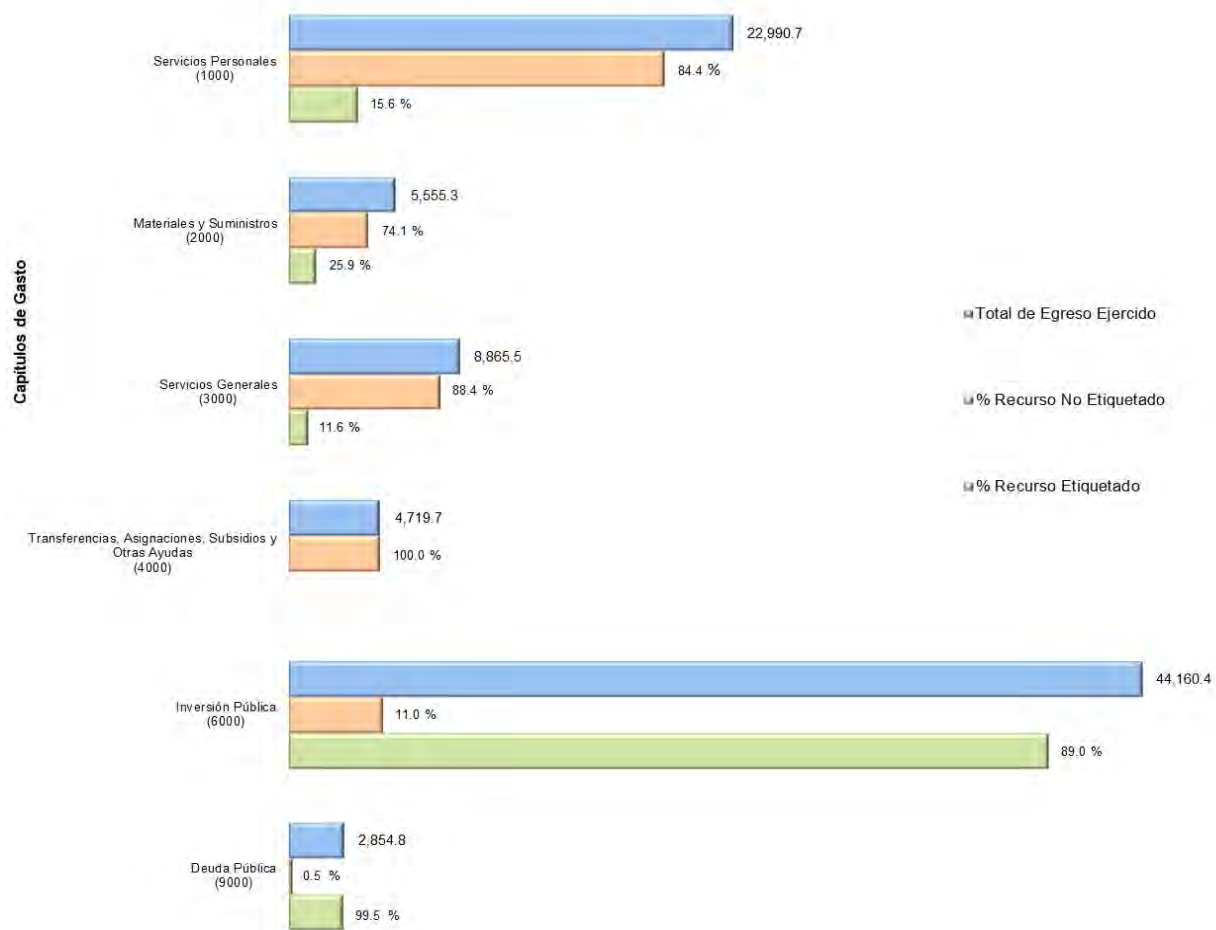
↑ Egreso Ejercido 2018 mayor al Egreso Ejercido 2017

→ Egreso Ejercido 2018 igual al Egreso Ejercido 2017

↓ Egreso Ejercido 2018 menor al Egreso Ejercido 2017

REPRESENTACIÓN GRÁFICA DEL EGRESO EJERCIDO

Ayuntamiento de Isidro Fabela



Fuente: Elaboración del OSFEM, con información de la Cuenta Pública de la Entidad.

De acuerdo al análisis del Estado Analítico del Ejercicio del Presupuesto de Egresos se identifica que el Egreso ejercido por capítulo de gasto con recurso etiquetado y no etiquetado de la entidad del ejercicio 2018 fue de 89,146.4 miles de pesos destinados principalmente en inversión pública con un monto de 44,160.4 miles de pesos, de los cuales el 89.0 por ciento proviene de recursos etiquetados y el 11.0 por ciento de recursos no etiquetados.



COMPARATIVO DEL EGRESO EJERCIDO 2018 RESPECTO AL EGRESO EJERCIDO 2017

Ayuntamiento de Isidro Fabela (Miles de pesos)				
Concepto	Egresos		Variación Egresos Ejercido	
	Ejercido 2017	Ejercido 2018	2018-2017	
			Absoluta	%
Servicios Personales	26,453.1	22,990.7	-3,462.4 ↓	-13.1
Materiales y Suministros	5,778.6	5,555.3	-223.3 ↓	-3.9
Servicios Generales	9,693.4	8,865.5	-827.9 ↓	-8.5
Transferencias, Asignaciones, Subsidios y Otras Ayudas	10,586.6	4,719.7	-5,866.9 ↓	-55.4
Bienes Muebles, Inmuebles e Intangibles	424.8	0.0	-424.8 ↓	-100.0
Inversión Pública	46,617.2	44,160.4	-2,456.8 ↓	-5.3
Inversiones Financieras y Otras Provisiones	0.0	0.0	0.0 →	0.0
Participaciones y Aportaciones	0.0	0.0	0.0 →	0.0
Deuda Pública	8,603.6	2,854.8	-5,748.8 ↓	-66.8
Total	108,157.3	89,146.4	-19,010.9 ↓	-17.6

Fuente: Elaboración del OSFEM, con información de la Cuenta Pública de la Entidad.

- ↑ Egreso Ejercido 2018 mayor al Egreso Ejercido 2017
- Egreso Ejercido 2018 igual al Egreso Ejercido 2017
- ↓ Egreso Ejercido 2018 menor al Egreso Ejercido 2017

Como resultado del comparativo realizado al egreso ejercido en el año 2018, se identificó un decremento de 19,010.9 miles de pesos respecto al ejercicio 2017, reflejado principalmente en el capítulo de transferencias, asignaciones, subsidios y otras ayudas.



PARTIDAS ESPECÍFICAS SIN PRESUPUESTO APROBADO Y CON EGRESO SOBREEJERCIDO

Ayuntamiento de Isidro Fabela (Miles de pesos)				
Partida del Gasto	Concepto	Egreso Modificado	Egreso Ejercido	Diferencia
1345	Gratificación	130.7	148.9	-18.2
1522	Liquidaciones por indemnizaciones, por sueldos y salarios caídos	100.0	2,857.6	-2,757.6
1593	Viáticos	0.0	2.6	-2.6
2211	Productos alimenticios para personas	20.6	24.3	-3.7
2411	Productos minerales no metálicos	0.0	21.4	-21.4
2461	Material eléctrico y electrónico	125.6	379.6	-254.0
2491	Materiales de construcción	0.0	435.7	-435.7
2831	Prendas de protección	0.0	86.2	-86.2
2961	Refacciones y accesorios menores para equipo de transporte	0.0	69.6	-69.6
3132	Servicio de cloración de agua	91.6	97.7	-6.1
3141	Servicio de telefonía convencional	31.9	42.6	-10.7
3171	Servicios de acceso a internet	0.0	6.0	-6.0
3231	Arrendamiento de equipo y bienes informáticos	15.9	23.7	-7.8
3261	Arrendamiento de maquinaria y equipo	125.0	3,192.0	-3,067.0
3331	Servicios informáticos	122.5	148.3	-25.8
3411	Servicios bancarios y financieros	0.0	32.4	-32.4
3471	Fletes y maniobras	0.0	45.0	-45.0
3511	Reparación y mantenimiento de inmuebles	56.0	187.0	-131.0
3531	Reparación, instalación y mantenimiento de bienes informáticos, microfilmación y tecnologías de la información	29.0	29.6	-0.6
3551	Reparación y mantenimiento de vehículos terrestres, aéreos y lacustres	523.8	1,396.6	-872.8
3571	Reparación, instalación y mantenimiento de maquinaria, equipo industrial y diverso	312.0	877.3	-565.3
3611	Gastos de publicidad y propaganda	32.0	57.5	-25.5
3751	Gastos de alimentación en territorio nacional	0.0	0.7	-0.7
3771	Gastos de instalación y traslado de menaje	0.0	0.3	-0.3
3822	Espectáculos cívicos y culturales	15.0	1,478.7	-1,463.7



AYUNTAMIENTO DE ISIDRO FABELA



Ayuntamiento de Isidro Fabela (Miles de pesos)				
Partida del Gasto	Concepto	Egreso Modificado	Egreso Ejercido	Diferencia
3992	Gastos de servicios menores	0.0	6.5	-6.5
3993	Estudios y análisis clínicos	0.0	9.3	-9.3
4383	Subsidios y apoyos	3,824.0	4,502.7	-678.7
4391	Subsidios por carga fiscal	0.0	64.0	-64.0
4411	Cooperaciones y ayudas	35.7	153.1	-117.4
6122	Obra estatal o municipal	19,055.8	38,764.3	-19,708.5
6129	Estudios de preinversión	0.0	162.8	-162.8
6139	Reparación y mantenimiento de infraestructura hidráulica	12.0	137.0	-125.0
6159	Reparación y mantenimiento de vialidades y alumbrado	0.0	5,096.3	-5,096.3
9911	Por el ejercicio inmediato anterior	1,118.8	2,854.8	-1,736.0

Fuente: Elaboración del OSFEM, con información de la Cuenta Pública de la Entidad.

Una vez realizado el análisis al Estado Analítico del Ejercicio del Presupuesto de Egresos, se identificó que el egreso ejercido de las partidas específicas es mayor al egreso modificado por 31,575.5 miles de pesos, asimismo se identificó que la entidad ejerció partidas del gasto sin contar con egreso aprobado por un importe de 6,038.8 miles de pesos.



PROYECTOS SIN PRESUPUESTO APROBADO Y CON EGRESO SOBREEJERCIDO

Ayuntamiento de Isidro Fabela (Miles de pesos)				
Proyectos	Concepto	Egreso Modificado	Egreso Ejercido	Diferencia
A02 102 010204010102	Protección y Defensa de los Derechos Humanos	99.7	102.7	-2.9
A00 100 010301010201	Audiencia Pública y Consulta Popular	1,610.5	3,284.8	-1,674.3
F00 124 010502030104	Asignación, Registro, Seguimiento y Control de la Inversión Pública Municipal	2,320.2	4,635.7	-2,315.5
E01 122 010502050107	Planeación y Evaluación para el Desarrollo Municipal	180.9	255.1	-74.2
F00 124 010502060102	Selección, Capacitación y Desarrollo De Personal	1,499.6	2,905.8	-1,406.2
Q00 105 010702010102	Capacitación Integral y Actualización para la Protección Civil	2,208.5	2,538.9	-330.4
L00 118 010801020201	Información Catastral Municipal	67.8	114.4	-46.6
F00 124 020201010201	Pavimentación de Calles	9,722.9	13,087.8	-3,364.9
F00 124 020201010401	Construcción y Ampliación de Edificaciones Urbanas	2,436.5	8,733.9	-6,297.4
F00 127 020204010201	Alumbrado Público	229.6	2,196.4	-1,966.9
N01 130 030201010201	Apoyos Especiales a Productores Agrícolas	164.1	219.3	-55.2
G00 128 030202010103	Organización y Capacitación de Productores Forestales	139.9	482.5	-342.6
L00 116 040201010104	Transferencias del Ayuntamiento a Organismos Municipales	3,824.0	4,502.7	-678.7
L00 116 040401010101	Pasivos Derivados de Erogaciones Devengadas y Pendientes de Ejercicios Anteriores	1,118.8	2,840.8	-1,722.0
F00 124 020201010204	Construcción y remodelación de plazas cívicas y jardines	0.0	4,580.3	-4,580.3
F00 124 020201010302	Rehabilitación de vialidades urbanas	0.0	8,824.2	-8,824.2
F00 124 020201010402	Rehabilitación de edificaciones urbanas	0.0	1,907.7	-1,907.7
F00 124 020201010503	Control y supervisión de obras públicas	0.0	14.0	-14.0

Fuente: Elaboración del OSFEM, con información de la Cuenta Pública de la Entidad.

Una vez realizado el análisis al Estado Analítico del Ejercicio del Presupuesto de Egresos, se identificó que el egreso ejercido en 14 proyectos es mayor al egreso modificado por 20,277.7 miles de pesos, asimismo se identificó que la entidad ejerció 4 proyectos sin contar con egreso aprobado por un importe de 15,326.5 miles de pesos.

AHORRO O DESAHORRO PRESUPUESTAL

Ayuntamiento de Isidro Fabela									
(Miles de pesos)			Metas			Cumplimiento de acciones respecto a la ejecución de metas			
Ingreso Recaudado	Egreso Ejercido	Diferencia (Egreso Ejercido - Ingreso Recaudado)	Programadas	Ejecutadas	Diferencia (Metas Ejecutadas - Metas Programadas)	No ejecutadas	Mayor a 1% y menor al 95%	Igual a 95% y menor o igual a 100%	Mayor a 100%
87,422.9	89,146.4	-1,723.5	6,138	2,003	-4,135	20	105	11	5

Fuente: Elaboración del OSFEM, con información de la Cuenta Pública de la Entidad.

Derivado del análisis al ingreso recaudado, egreso ejercido y cumplimiento de metas, se identificó que la entidad presentó un desahorro presupuestal; así mismo, se detectaron 4,135 metas sin ejecutar.

PORCENTAJE DE EJECUCIÓN DE ACCIONES

Ayuntamiento de Isidro Fabela									
Dependencias Generales	Acciones					Porcentaje de ejecución de acciones respecto a las programadas			
	Programadas	No ejecutadas	Realizadas			No Ejecutadas	Realizadas		
			Mayor a 1% y menor al 95%	Igual a 95% y menor o igual a 100%	Mayor a 100%		Mayor a 1% y menor al 95%	Igual a 95% y menor o igual a 100%	Mayor a 100%
A00 Presidencia	4	0	4	0	0	0.0	100.0	0.0	0.0
A01 Comunicación Social	2	0	2	0	0	0.0	100.0	0.0	0.0
A02 Derechos Humanos	4	1	3	0	0	25.0	75.0	0.0	0.0
B00 Sindicaturas	4	2	2	0	0	50.0	50.0	0.0	0.0
C00 Regidurías	6	0	6	0	0	0.0	100.0	0.0	0.0
D00 Secretaría del Ayuntamiento	12	1	10	0	1	8.3	83.3	0.0	8.3
E00 Administración	4	1	3	0	0	25.0	75.0	0.0	0.0
E01 Planeación	4	1	3	0	0	25.0	75.0	0.0	0.0
F00 Desarrollo Urbano y Obras Públicas	20	4	16	0	0	20.0	80.0	0.0	0.0
G00 Ecología	3	3	0	0	0	100.0	0.0	0.0	0.0
H00 Servicios Públicos	15	0	14	1	0	0.0	93.3	6.7	0.0

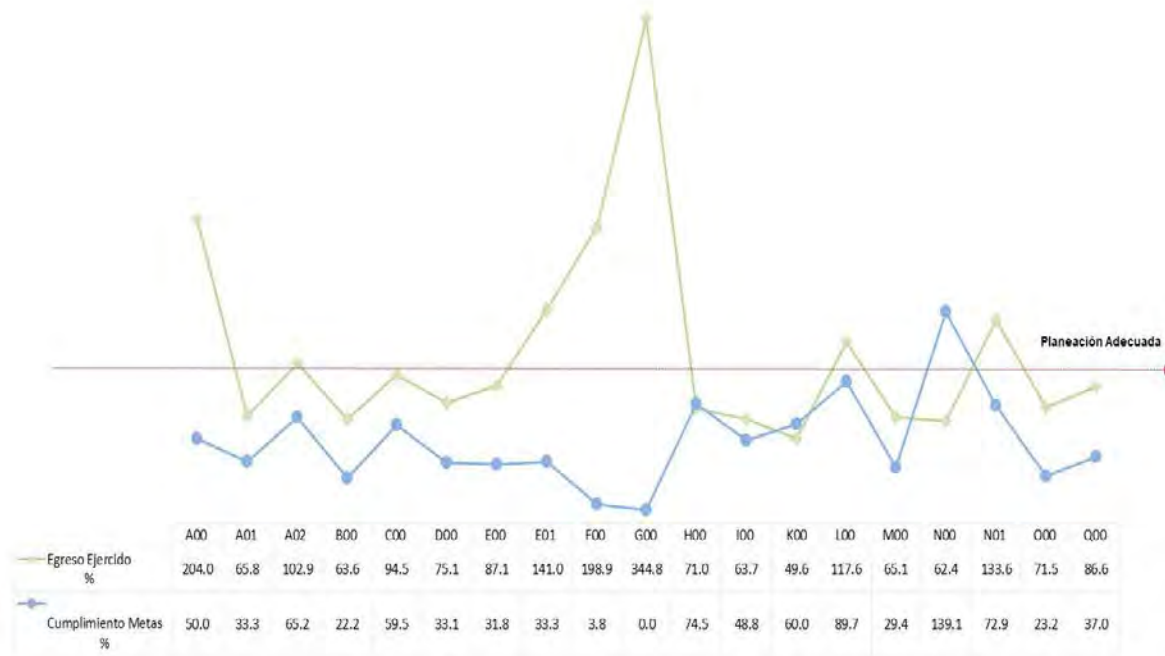
Ayuntamiento de Isidro Fabela										
Dependencias Generales	Acciones					Porcentaje de ejecución de acciones respecto a las programadas				
	Programadas	No ejecutadas	Realizadas			No Ejecutadas	Realizadas			
			Mayor a 1% y menor al 95%	Igual a 95% y menor o igual a 100%	Mayor a 100%		Mayor a 1% y menor al 95%	Igual a 95% y menor o igual a 100%	Mayor a 100%	
I00 Promoción Social	5	0	5	0	0	0.0	100.0	0.0	0.0	
K00 Contraloría	4	0	3	1	0	0.0	75.0	25.0	0.0	
L00 Tesorería	14	0	8	4	2	0.0	57.1	28.6	14.3	
M00 Consejería Jurídica	4	0	4	0	0	0.0	100.0	0.0	0.0	
N00 Dirección General de Desarrollo y Fomento Económico	5	2	1	1	1	40.0	20.0	20.0	20.0	
N01 Desarrollo Agropecuario	5	0	3	1	1	0.0	60.0	20.0	20.0	
O00 Educación Cultural y Bienestar Social	4	0	3	1	0	0.0	75.0	25.0	0.0	
P00 Atención Ciudadana	2	1	1	0	0	50.0	50.0	0.0	0.0	
Q00 Seguridad Pública y Tránsito	20	4	14	2	0	20.0	70.0	10.0	0.0	
Total	141	20	105	11	5	14.2	74.5	7.8	3.5	

Fuente: Elaboración del OSFEM, con información de la Cuenta Pública de la Entidad.

Derivado del análisis a las acciones programadas por dependencia general, se identificó que 20 acciones no se realizaron y 105 acciones quedaron en un cumplimiento menor al 95.0 por ciento.

CUMPLIMIENTO PORCENTUAL DE METAS RESPECTO AL EGRESO EJERCIDO POR DEPENDENCIA GENERAL

Ayuntamiento de Isidro Fabela

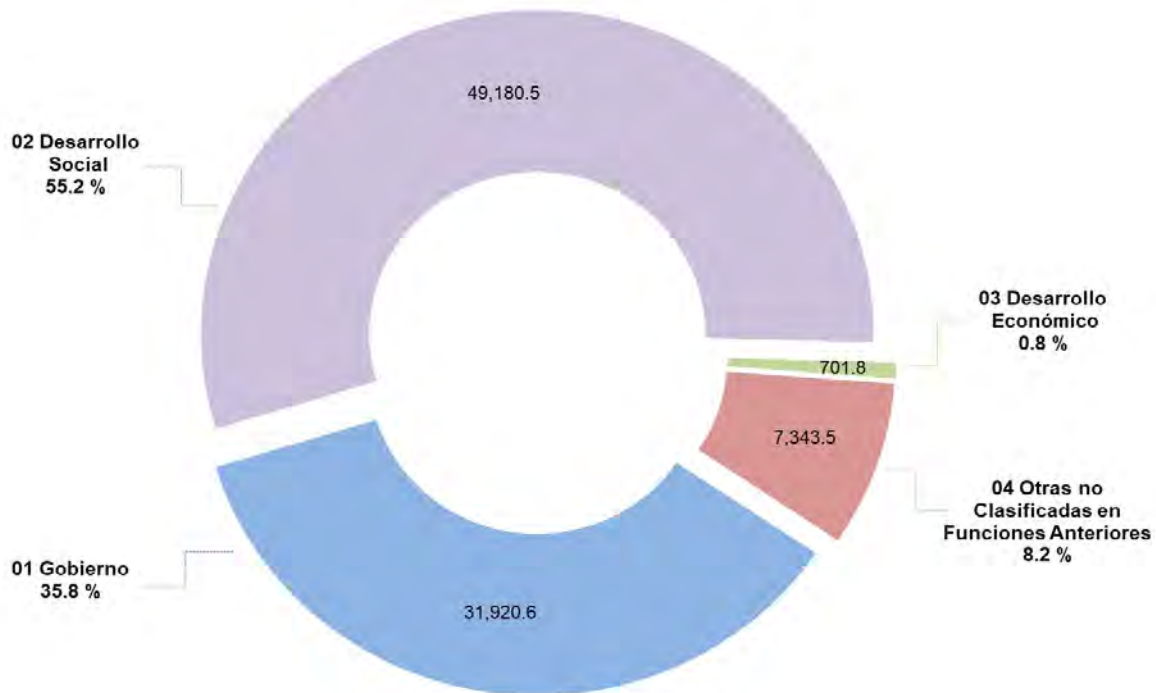


Fuente: Elaboración del OSFEM, con información de la Cuenta Pública de la Entidad.

De acuerdo a la información presentada por la entidad, se analizó el cumplimiento porcentual de metas respecto al egreso ejercido, identificando que el total del egreso ejercido fue del 138.3 por ciento con un cumplimiento de metas del 32.6 por ciento; reflejando un inadecuada planeación entre el egreso ejercido y las metas realizadas.

EGRESO EJERCIDO POR FINALIDAD

Ayuntamiento de Isidro Fabela



Fuente: Elaboración del OSFEM, con información de la Cuenta Pública de la Entidad.

De acuerdo a la fiscalización realizada al egreso ejercido por finalidad, se aprecia que la entidad, ejerció el 55.2 por ciento del recurso en la finalidad de desarrollo social, reflejado principalmente en la función de 02 02 vivienda y servicios a la comunidad.



CLASIFICACIONES DEL GASTO

Ayuntamiento de Isidro Fabela (Miles de pesos)						
Clasificación del Estado Analítico del Ejercicio del Presupuesto de Egresos	Egresos					
	Aprobado	Modificado	Comprometido	Devengado	Pagado	Ejercido ¹
Por Objeto del Gasto	64,476.0	64,476.0	3,315.7	4,189.7	81,640.9	89,146.4
Económica (por Tipo de Gasto)	64,476.0	64,476.0	3,315.7	4,189.7	81,640.9	89,146.4
Administrativa	64,476.0	64,476.0	3,315.7	4,189.7	81,640.9	89,146.4
Funcional (Finalidad y Función)	64,476.0	64,476.0	3,315.7	4,189.7	81,640.9	89,146.4

Fuente: Elaboración del OSFEM, con información de la Cuenta Pública de la Entidad.

Derivado del análisis a las Clasificaciones del Gasto, se identificó que la entidad presentó las mismas cifras tanto en el Estado Analítico del Ejercicio del Presupuesto de Egresos por Objeto del Gasto, como en los reportes de las Clasificaciones Económica, Administrativa y Funcional.

AUTORIZACIÓN DE LAS MODIFICACIONES EN LA LEY DE INGRESOS Y PRESUPUESTO DE EGRESOS

Ayuntamiento de Isidro Fabela (Miles de pesos)			
Ley de Ingresos Estimada	Ley de Ingresos Modificada	Diferencia	Cuenta con Autorización del Órgano de Gobierno
64,476.0	64,476.0	0.0	

Fuente: Elaboración del OSFEM, con información de la Cuenta Pública de la Entidad.

Ayuntamiento de Isidro Fabela (Miles de pesos)			
Presupuesto de Egresos Aprobado	Presupuesto de Egresos Modificado	Diferencia	Cuenta con Autorización del Órgano de Gobierno
64,476.0	64,476.0	0.0	

Fuente: Elaboración del OSFEM, con información de la Cuenta Pública de la Entidad.

Derivado de la revisión al Estado Analítico de Ingresos y Estado Analítico del Ejercicio del Presupuesto de Egresos, se identificó que la entidad no realizó modificaciones a la Ley de Ingresos Estimada y Presupuesto de Egresos Aprobado durante el ejercicio 2018.



FISCALIZACIÓN AL AVANCE MENSUAL DEL PRESUPUESTO

Ayuntamiento de Isidro Fabela	
Núm.	Descripción de los Hallazgos Determinados
1	Los montos por fuente de financiamiento de los Ingresos difieren de los montos por fuente de financiamiento de los Egresos.
2	Los montos reportados en la Ley de Ingresos Estimada difieren con la distribución de las participaciones federales y estatales publicadas en las Gacetas de Gobierno: No. 64 (publicada el 13 de abril 2018) No. 10 (publicada el 13 de julio 2018) y No. 74 (publicada el 12 de octubre 2018)
3	Los importes reportados por la entidad en la Ley de Ingresos Recaudada, no reflejan la eficiencia recaudatoria establecida en la Ley de Ingresos Modificada del presupuesto acumulado al mes correspondiente.
4	La entidad presentó un desahorro presupuestal, derivado de que el egreso ejercido es mayor al ingreso recaudado y la ejecución de metas no coincide con la programación trimestral y/o la entidad reflejó un ingreso recaudado mayor al ingreso ejercido sin ejecutar las metas conforme a lo programado.
5	Se presentaron proyectos donde el presupuesto ejercido al trimestre es mayor al presupuesto de egresos modificado anual autorizado.
6	Se presentaron proyectos con recurso ejercido sin presupuesto autorizado.
7	Se identificaron partidas del gasto donde el presupuesto ejercido al trimestre es mayor al presupuesto anual modificado.
8	El ente presentó partidas del gasto con egreso ejercido al trimestre sin presupuesto autorizado.
9	El ente presenta diferencia en el presupuesto de egresos por ejercer de acuerdo a la aplicación de los momentos contables.
10	Se identificó en el informe mensual de Egresos (E0000201800.txt) la falta de cumplimiento en la aplicación de los momentos contables.
11	Los proyectos presentados en el avance presupuestal de egresos difieren con los proyectos reflejados en el Avance de Metas de Actividad por Proyecto.
12	El cumplimiento porcentual de metas realizadas por dependencia general difiere del porcentaje en el avance del egreso al trimestre.
13	El ente presenta porcentualmente ejecución de metas de actividad por proyecto que no corresponde a lo programado.
14	Los proyectos presupuestados no corresponden con la naturaleza de la dependencia ejecutora del gasto.
15	La Entidad no presupuesta proyectos de Desarrollo Social.
16	Los montos autorizados del Programa Anual de Adquisiciones del trimestre difieren de los montos pagados en el Avance de Egresos Trimestral.
17	El ente presentó recurso sobre ejercido y/o subejercido en las obras ejecutadas con respecto al Presupuesto Anual Autorizado.

Fuente: Elaboración del OSFEM, con información del informe mensual.

En el ejercicio 2018 se llevó a cabo la fiscalización del avance mensual del presupuesto; de la cual se determinaron 17 hallazgos, es importante mencionar que el resultado de la fiscalización se dio a conocer al Contralor Municipal para el seguimiento correspondiente a través de los oficios OSFEM/AEIMPI/DPC/DAPPM/4128/18, OSFEM/AEIMPI/DPC/DAPPM/4234/18 y OSFEM/AEIMPI/DPC/DAPPM/5766/18 de acuerdo con lo establecido en el artículo 12 segundo párrafo de la Ley de Responsabilidades Administrativas del Estado de México.

BIENES MUEBLES E INMUEBLES

MOVIMIENTOS FINANCIEROS DE ALTAS Y BAJAS DE BIENES MUEBLES E INMUEBLES

Ayuntamiento de Isidro Fabela (Miles de pesos)						
Concepto	Saldo del Estado de Situación Financiera al 31 de diciembre de 2017 (A)	Balanza de Comprobación		Saldo del Estado de Situación Financiera 2017 + altas - bajas contables 2018 (D) A+B-C	Saldo del Estado de Situación Financiera al 31 de diciembre de 2018 (E)	Variación (D - E)
		Altas 2018 (B)	Bajas 2018 (C)			
Terrenos	11,476.1	0.0	0.0	11,476.1	11,476.1	0.0
Edificios no Habitacionales	50,817.5	0.0	0.0	50,817.5	50,817.5	0.0
Mobiliario y Equipo de Administración	1,057.2	0.0	0.0	1,057.2	1,057.2	0.0
Vehículos y Equipo de Transporte	9,373.3	0.0	2,662.7	6,710.6	6,710.6	0.0
Equipo de Defensa y Seguridad	336.2	0.0	0.0	336.2	336.2	0.0
Maquinaria, Otros Equipos y Herramientas	337.7	0.0	0.0	337.7	337.7	0.0
Colecciones, Obras de Arte y Objetos Valiosos	4.8	0.0	0.0	4.8	4.8	0.0

Fuente: Elaboración del OSFEM, con información de la Cuenta Pública de la Entidad.

Derivado del análisis entre el Estado de Situación Financiera Comparativo y la Balanza de Comprobación, respecto a los movimientos financieros de altas y bajas de los bienes muebles e inmuebles realizados por la entidad, se identificó que los registros contables coinciden.

**MOVIMIENTOS ADMINISTRATIVOS DE ALTAS Y BAJAS DE BIENES MUEBLES E INMUEBLES**

Ayuntamiento de Isidro Fabela (Miles de pesos)				
Fuente	Muebles		Inmuebles	
	Altas	Bajas	Altas	Bajas
Cuenta Pública	0.0	2,662.7	0.0	0.0
Reportes Mensuales	0.0	0.0	0.0	0.0
Diferencia	0.0	2,662.7	0.0	0.0

Fuente: Elaboración del OSFEM, con información de la Cuenta Pública de la Entidad.

Como resultado del análisis comparativo entre el Reporte de Cuenta Pública y los Reportes Mensuales, respecto a los movimientos administrativos de altas y bajas de los bienes muebles e inmuebles realizados por la entidad, se identificó que los registros de bajas de Bienes Muebles difieren.

COMPARATIVO DE SALDOS ENTRE LOS INVENTARIOS DE BIENES MUEBLES E INMUEBLES Y EL ESTADO DE SITUACIÓN FINANCIERA



Fuente: Elaboración del OSFEM, con información de la Cuenta Pública de la Entidad.

De acuerdo al análisis comparativo realizado entre los saldos de los Inventarios de Bienes Muebles e Inmuebles y el Estado de Situación Financiera Comparativo presentados por la entidad, se verificó que la información contable y administrativa coincide.



CÁLCULO DE DEPRECIACIÓN Y REGISTRO CONTABLE

Ayuntamiento de Isidro Fabela (Miles de pesos)			
Cuenta	Estado de Situación Financiera	Inventario	Reporte de Depreciación
Bienes Muebles	7,466.3	92.8	7,466.3
Bienes Inmuebles	3,811.3	2,456.2	3,811.3

Fuente: Elaboración del OSFEM, con información de la Cuenta Pública de la Entidad.

Como resultado del análisis de la depreciación acumulada del ejercicio 2018, se identificó que el saldo registrado en el Estado de Situación Financiera Comparativo coinciden con el Reporte de Depreciación; sin embargo difieren con lo que revelan los Inventarios de Bienes Muebles e Inmuebles.



PROCEDIMIENTOS DE BAJA DE BIENES MUEBLES E INMUEBLES REALIZADOS EN EL EJERCICIO

Ayuntamiento de Isidro Fabela

Hallazgos determinados en el procedimiento de baja por enajenación

a) Con relación al avalúo No. 532 de 23 vehículos suscrito por el C. José Luis Tinajero Sánchez, perito valuador, no acredita sus conocimientos como experto en la materia con documentos oficiales como cédula profesional o certificado.

b) El Acta de Órgano Máximo de Gobierno de la Septuagésima Primera Sesión Ordinaria de cabildo de fecha 3 de noviembre del 2017, no menciona el destino que tendrán los recursos obtenidos motivo de la venta,

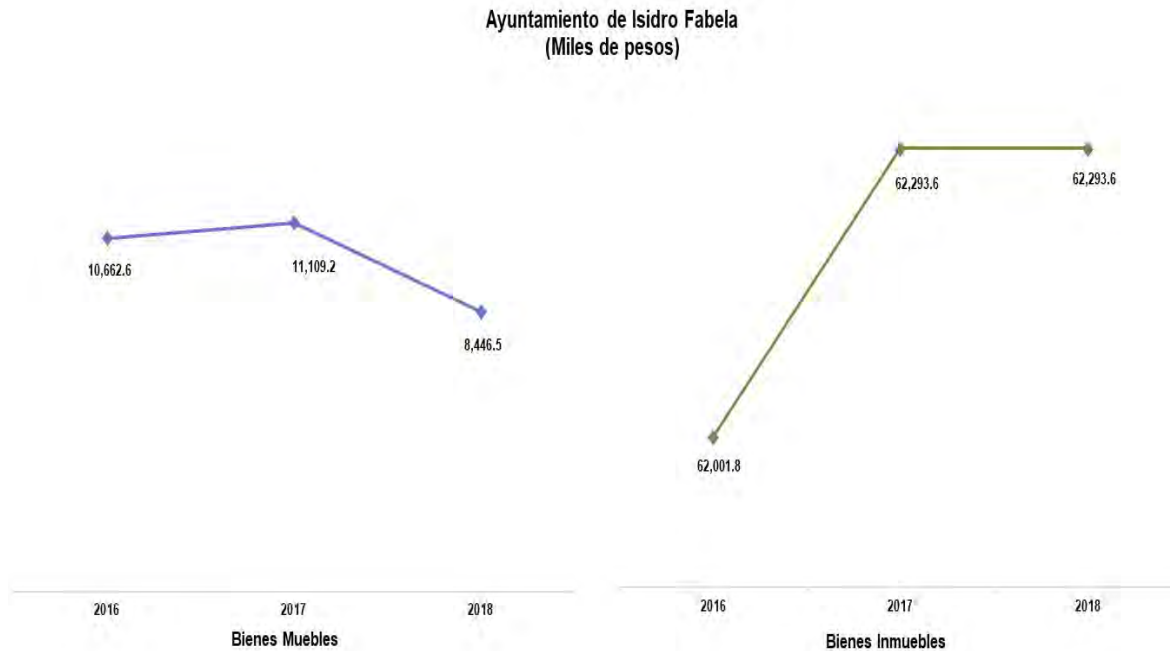
c) La publicación de la convocatoria remitida carece de firma del presidente municipal

d) El acta administrativa refiere la baja de 20 bienes muebles, el anexo al Acta de Órgano Máximo de Gobierno enlista un total de 23 bienes muebles propuestos para baja y físicamente se remiten 24 dictámenes técnicos de los cuales 6 carecen de firma, elaborados por el C. Cesar Roa Osnaya, técnico mecánico certificado, el cual no acredita sus conocimientos con documentos oficiales.

Fuente: Elaboración del OSFEM, con información de procedimientos de baja informados por la Entidad.

Derivado de la revisión al procedimiento de baja por enajenación, este Órgano Técnico dio a conocer a la entidad los hallazgos determinados a dicho procedimiento a través del oficio OSFEM/AIMPI/DPC/DAPPM/0718/18 para llevar a cabo las acciones correspondientes, así mismo se le solicitó que una vez concluidos los trabajos del procedimiento de baja de bienes muebles por enajenación, enviara la información complementaria al expediente técnico para su análisis y revisión; sin que al 31 de diciembre de 2018 haya remitido al OSFEM dicha información, de acuerdo a lo establecido en los Lineamientos para el Registro y Control del Inventario y la Conciliación y Desincorporación de Bienes Muebles e Inmuebles para las Entidades Fiscalizables Municipales del Estado de México", publicados en la Gaceta del Gobierno No. 9, de fecha 11 de julio de 2013 y demás normatividad aplicable.

COMPORTAMIENTO DE BIENES MUEBLES E INMUEBLES DEL PERIODO 2016 – 2018



Fuente: Elaboración del OSFEM, con información de la Cuenta Pública de la Entidad.

De acuerdo al análisis realizado al comportamiento de los bienes muebles e inmuebles durante el periodo 2016 – 2018 los bienes inmuebles presentan una tendencia constante; así mismo se identifica que para el ejercicio 2018 los bienes muebles presentan un decremento de 2,662.7 miles de pesos con relación al ejercicio 2017 por la baja de bienes principalmente en la cuenta contable de vehículos y equipo de transporte.



EVALUACIÓN DE PROGRAMAS



ÍNDICE GENERAL DE DESEMPEÑO

Aspectos Evaluados			
Seguimiento de los Indicadores	Total de Aspectos Evaluados	Total de Aspectos Cumplidos	Porcentaje Alcanzado
Resultados del Informe Anual de Ejecución del Plan de Desarrollo Municipal	6	2	33.3
Evaluación Programática Presupuestal	39	0	0.0
Matriz de Indicadores para Resultados (MIR)	16	0	0.0
Transparencia en el Ámbito Municipal	52	6	11.5
Documentos para el Desarrollo Institucional	4	2	50.0
Competencia Laboral de los Servidores Públicos	11	0	0.0
Evaluación de Mejora Regulatoria Municipal	30	9	30.0
Cumplimiento en el Reporte y Validación de Información en el Portal de Seguimiento de Recursos Federales Transferidos (RFT) de la Secretaría de Hacienda y Crédito Público	7	0	0.0
Programa Anual de Evaluación (PAE)	7	0	0.0
Resultado	Crítico		124.8

Fuente: Elaboración del OSFEM.

Semaforización	
0 - 300.0	Crítico
300.1 - 600.0	Suficiente
600.1 - 900.0	Adecuado



RESULTADOS DEL INFORME ANUAL DE EJECUCIÓN DEL PLAN DE DESARROLLO MUNICIPAL

El Órgano Superior de Fiscalización del Estado de México (OSFEM) determinó verificar la integración de los Informes Anuales de Ejecución del Plan de Desarrollo Municipal elaborados por los Ayuntamientos.

Bajo este contexto, se evaluaron los seis apartados establecidos en el Manual para la Planeación, Programación y Presupuesto de Egresos Municipal para el ejercicio fiscal 2018 cuyos resultados de la evaluación se detallan a continuación:

Estructura del Informe Anual de Ejecución				
Apartado del Documento	Cumple		Hallazgos	Recomendaciones
	Sí	No		
1. Marco Jurídico	✓		Sin Hallazgo	Mantener los ordenamientos jurídicos que regulan el ejercicio de la evaluación en el ámbito municipal.
2. Introducción	✓		Sin Hallazgo	Continuar con la explicación del propósito y alcances que el Ayuntamiento pretende lograr mediante el seguimiento, control y evaluación de los programas, proyectos, obras y acciones derivado del Plan de Desarrollo Municipal vigente y el Programa Anual.
3. Actualización del Diagnóstico		✓	La entidad municipal no integró el apartado "Actualización del Diagnóstico", como parte del Informe Anual de Ejecución del Plan de Desarrollo Municipal.	Elaborar la Actualización del Diagnóstico a fin de identificar áreas de oportunidad encaminadas a diseñar acciones para atender la problemática detectada.
4. Avance en la Ejecución de los Programas		✓	La entidad municipal no integró el apartado "Avance en la Ejecución de los Programas", como parte del	Integrar el apartado "Avance en la Ejecución de los Programas", desarrollando los objetivos de los programas conforme a lo establecido en el Manual para la



Estructura del Informe Anual de Ejecución				
Apartado del Documento	Cumple		Hallazgos	Recomendaciones
	Sí	No		
			Informe Anual de Ejecución del Plan de Desarrollo Municipal.	Planeación, Programación y Presupuesto de Egresos Municipal vigente. Describir los avances de manera cualitativa desglosando las acciones y logros realizados. Reportar de manera cuantitativa el avance financiero, describiendo la población beneficiada.
5. Avance en el Ejercicio del Gasto Público		✓	La entidad municipal no integró el apartado "Avance en el Ejercicio del Gasto Público", como parte del Informe Anual de Ejecución del Plan de Desarrollo Municipal.	Integrar el Avance en el Ejercicio del Gasto Público describiendo el ejercicio y comportamiento del gasto que se aplicó para el cumplimiento de objetivos, metas de actividad y obras, retomando el seguimiento y reporte del presupuesto por Programa Presupuestario; así como el comportamiento histórico de los egresos del municipio. Además, integrar el presupuesto por capítulo y la proporción del gasto ejercido en cada pilar o eje transversal, identificando las fuentes de financiamiento. Señalar los principales problemas que enfrenta, relacionados con el nivel de ingresos propios, la deuda pública y las necesidades de financiamiento para dar suficiencia presupuestal al Plan de Desarrollo, y los principales avances alcanzados durante el año en la Hacienda Pública.
6. Anexos		✓	La entidad municipal no integró el apartado "Anexos", como parte del Informe Anual de Ejecución del Plan de Desarrollo Municipal.	Integrar la totalidad de los archivos que conforman el apartado de Anexos que permitan utilizar los datos para el soporte en el desarrollo de los diferentes capítulos para el Informe Anual de Ejecución.
Número de Recomendaciones				9

Fuente: Elaboración del OSFEM, con información de la Cuenta Pública de la entidad.

Una vez evaluado el Informe Anual de Ejecución del Plan de Desarrollo Municipal, en los diferentes aspectos que lo integran, no cumple con la totalidad de los rubros mínimos requeridos en el Manual para la Planeación, Programación y Presupuesto de Egresos Municipal para el ejercicio fiscal 2018.

PROGRAMAS PRESUPUESTARIOS EJECUTADOS POR LA ENTIDAD MUNICIPAL Y MIR

A continuación, se muestran los programas presupuestarios municipales que debieron ser ejecutados por la Administración Central, con base en el fundamento jurídico, así como en la Estructura Programática Municipal 2018.





Para el ejercicio fiscal 2018, el Órgano Superior de Fiscalización del Estado de México identificó que la Administración Central ejecutó 33 de los 61 programas presupuestarios establecidos en la Estructura Programática, en los cuales utilizó las Matrices de Indicadores para Resultados (MIR) señaladas en el Manual para la Planeación, Programación y Presupuesto de Egresos Municipal para el ejercicio fiscal 2018.

Así mismo, se presentan los Programas Presupuestarios ejecutados por la Administración Central, en los cuales aplicó la MIR durante el ejercicio 2018:

33 Programas Presupuestarios incluidos en su Programa Anual con MIR		
Núm.	Programa Presupuestario	Recomendaciones
1	Derechos Humanos	Continuar con las estrategias establecidas, a fin de implementar acciones con el objeto de proteger, defender y garantizar los derechos humanos de todas las personas que se encuentren en el territorio municipal, sin discriminación por condición alguna y fomentar la cultura de los derechos humanos para promover el respeto y la tolerancia entre los individuos en todos los ámbitos de la interrelación social apoyando a las organizaciones sociales que impulsan estas actividades.
2	Conducción de las Políticas Generales de Gobierno	Continuar con las estrategias establecidas, a fin de implementar acciones que impulsen la participación social y ofrezcan servicio de calidad en el marco de legalidad y justicia, para elevar las condiciones de vida de la población.
3	Democracia y Pluralidad Política	Continuar con las estrategias establecidas, a fin de implementar acciones de apoyo al estado democrático con la participación ciudadana y la consolidación del estado de derecho y la justicia social, propiciando una cultura política y fortaleciendo el sistema de partidos.
4	Desarrollo de la Función Pública y Ética en el Servicio Público	Continuar con las estrategias establecidas, a fin de implementar acciones tendientes a elevar la calidad de los servicios que se otorgan a la población, fomentando una vocación de servicio ético y profesional de los servidores públicos. Así mismo se incluyen las acciones de participación y vigilancia social que contribuyan a lograr los objetivos.
5	Asistencia Jurídica al Ejecutivo	Continuar con las estrategias establecidas, a fin de implementar acciones orientadas al fortalecimiento y mejora de los procedimientos regulatorios y conductos legales establecidos, que influyan directamente en la garantía jurídica del gobierno y la sociedad.
6	Reglamentación Municipal	Continuar con las estrategias establecidas, a fin de implementar los procesos necesarios para que el Ayuntamiento desarrolle los trabajos de creación, rediseño, actualización, publicación y difusión de la reglamentación municipal.



33 Programas Presupuestarios incluidos en su Programa Anual con MIR		
Núm.	Programa Presupuestario	Recomendaciones
7	Mediación y Conciliación Municipal	Continuar con las estrategias establecidas, a fin de implementar actividades y procesos descritos en el título V de la Ley Orgánica Municipal del Estado de México, vigente.
8	Coordinación Intergubernamental Regional	Continuar con las estrategias establecidas, a fin de implementar acciones orientadas al impulso del desarrollo armónico sustentable de las regiones, con la eficaz intervención y coordinación del Ayuntamiento con otros gobiernos municipales, estatales y el gobierno federal, en beneficio de la población y sus actividades productivas; así como aquellas que permitan fortalecer la cooperación regional, incluyendo el desarrollo metropolitano, para alcanzar una efectiva coordinación y aplicación de políticas públicas de ámbito regional.
9	Fortalecimiento de los Ingresos	Continuar con las estrategias establecidas, a fin de implementar acciones que permitan elevar la calidad, capacidad y equidad tributaria, con seguridad jurídica, transparencia y simplificación de trámites para el contribuyente, desarrollando un régimen fiscal que amplíe la base de contribuyentes e intensificando las acciones de control para el cumplimiento de las obligaciones tributarias que eviten la elusión y evasión fiscal.
10	Gasto Social e Inversión Pública	Continuar con las estrategias establecidas, a fin de implementar acciones encaminadas a elaborar, con las dependencias y organismos municipales, los planes y programas estatales, sectoriales, regionales y los referentes a inversión pública física; vigilando que los recursos que se asignen se apliquen de acuerdo a la normatividad vigente; así como fortalecer la relación con el estado, la federación y otros municipios, reconociendo sus responsabilidades en la ejecución de la obra pública.
11	Planeación y Presupuesto basado en Resultados	Continuar con las estrategias establecidas, a fin de implementar acciones y procedimientos necesarios para desarrollar y fortalecer las fases para la planeación, programación, presupuestación, seguimiento y evaluación programático presupuestal, considerando las fases del registro contable-presupuestal y el correspondiente proceso de rendición de cuentas, adicionalmente los procedimientos de planeación y evaluación del Plan de Desarrollo Municipal, los programas regionales y sectoriales que de él derivan.
12	Consolidación de la Administración Pública de Resultados	Continuar con las estrategias establecidas, a fin de implementar acciones para la toma de decisiones sobre la aplicación de los recursos públicos con el objeto de mejorar la calidad del gasto público y la rendición de cuentas.
13	Seguridad Pública	Continuar con las estrategias establecidas, a fin de implementar acciones orientadas a combatir la inseguridad pública, con estricto apego a la ley, para erradicar la impunidad y la corrupción, mediante la profesionalización de los cuerpos de seguridad; modificando los métodos y programas de estudio para humanizarlos, dignificarlos y hacerlos más eficientes, aplicando sistemas de reclutamiento y selección confiable y riguroso proceso estandarizado de evaluación; así como promover la participación social en acciones preventivas del delito.

33 Programas Presupuestarios incluidos en su Programa Anual con MIR		
Núm.	Programa Presupuestario	Recomendaciones
14	Protección Civil	Continuar con las estrategias establecidas, a fin de implementar acciones dirigidas a la protección de la vida e integridad física de las personas, a través de la capacitación y organización de la sociedad, para evitar y reducir los daños por accidentes, siniestros, desastres y catástrofes, y fomentar la cultura de autoprotección, prevención y solidaridad en las tareas de auxilio entre la población y proteger la infraestructura urbana básica y el medio ambiente.
15	Coordinación Intergubernamental para la Seguridad Pública	Continuar con las estrategias establecidas, a fin de implementar acciones encaminadas a eficientar los mecanismos en materia de seguridad pública, con apego a la legalidad, que garantice el logro de objetivos gubernamentales.
16	Protección Jurídica de las Personas y sus Bienes	Continuar con las estrategias establecidas, a fin de implementar acciones para el fortalecimiento de la certeza jurídica, edificando una alianza entre los distintos órdenes de gobierno y la población, para consolidar una cultura de legalidad que impacte en la prevención del delito.
17	Modernización del Catastro Mexiquense	Continuar con las estrategias establecidas, a fin de implementar acciones que se llevan a cabo en los procesos de registro de bienes inmuebles en el territorio municipal, así como determinar la extensión geográfica y el valor catastral por demarcación que defina la imposición fiscal.
18	Transparencia	Continuar con las estrategias establecidas, a fin de implementar acciones que generen un ambiente de confianza, seguridad y franqueza, de tal forma que se tenga informada a la ciudadanía sobre las responsabilidades, procedimientos, reglas, normas y demás información que se genera en el sector, en un marco de abierta participación social y escrutinio público.
19	Gestión Integral de Residuos Sólidos	Continuar con las estrategias establecidas, a fin de implementar acciones para el manejo, tratamiento y disposición de desechos sólidos, estableciendo esquemas que garanticen un mayor nivel de protección ambiental, proporcionando una mejor calidad de vida de la población.
20	Desarrollo Urbano	Continuar con las estrategias establecidas, a fin de implementar acciones para ordenar y regular el crecimiento urbano municipal, vinculándolo a un desarrollo regional sustentable, replanteando los mecanismos de planeación urbana y fortaleciendo el papel del municipio en la materia, como responsable de su planeación y operación.
21	Desarrollo Comunitario	Continuar con las estrategias establecidas, a fin de implementar acciones de coordinación para la concurrencia de los recursos en los programas de desarrollo social que se orientan a la mejora de los distintos ámbitos del municipio y los grupos sociales que en ellos habitan, en especial, a los de mayor vulnerabilidad y que tengan como propósito asegurar la reducción de la pobreza.



33 Programas Presupuestarios incluidos en su Programa Anual con MIR		
Núm.	Programa Presupuestario	Recomendaciones
22	Manejo Eficiente y Sustentable del Agua	Continuar con las estrategias establecidas, a fin de implementar acciones encaminadas al desarrollo de proyectos que propicien en la población el cuidado y manejo eficiente del agua, procurando la conservación del vital líquido para otorgar este servicio con calidad.
23	Alumbrado Público	Continuar con las estrategias establecidas, a fin de implementar acciones orientadas a satisfacer las necesidades de alumbrado público de la población, mediante la promoción del servicio y mantenimiento de los equipos respectivos; así como reducir el consumo de energía en las instalaciones de alumbrado público, utilizando tecnología de punta.
24	Vivienda	Continuar con las estrategias establecidas, a fin de implementar acciones orientadas a promover y fomentar la adquisición, construcción y mejoramiento de la vivienda en beneficio de la población de menores ingresos, para abatir el rezago existente, y que ésta sea digna y contribuya al mejoramiento de la calidad de vida y al desarrollo e integración social de las comunidades.
25	Modernización de los Servicios Comunes	Continuar con las estrategias establecidas, a fin de implementar acciones que se lleven a cabo para la modernización y rehabilitación de plazas, jardines públicos, centros comerciales y demás infraestructura en donde se presten servicios comunales, contando con la participación de los diferentes niveles de gobierno, incluyendo la iniciativa privada.
26	Cultura y Arte	Continuar con las estrategias establecidas, a fin de implementar acciones encaminadas a promover la difusión y desarrollo de las diferentes manifestaciones culturales y artísticas.
27	Educación Básica	Continuar con las estrategias establecidas, a fin de implementar acciones tendientes al mejoramiento de los servicios de educación; en los diferentes sectores de la población en sus niveles inicial, preescolar, primaria y secundaria; conforme a los programas de estudio establecidos en el Plan y programas autorizados por la SEP, fortaleciendo la formación, actualización, capacitación y profesionalización de docentes y administrativos, en concordancia con las necesidades del proceso educativo.
28	Desarrollo Agrícola	Continuar con las estrategias establecidas, a fin de implementar acciones para incrementar de forma permanente y sostenida los niveles de producción, productividad y rentabilidad de las actividades agrícolas.
29	Desarrollo Forestal	Continuar con las estrategias establecidas, a fin de implementar acciones para los proyectos que aseguran la permanencia de los bosques, a través del manejo y aprovechamiento sustentable, con la participación directa de dueños.

33 Programas Presupuestarios incluidos en su Programa Anual con MIR		
Núm.	Programa Presupuestario	Recomendaciones
30	Fomento Turístico	Continuar con las estrategias establecidas, a fin de integrar los proyectos que lleva a cabo el Gobierno Municipal para impulsar la inversión social y privada que incremente la calidad de los servicios turísticos.
31	Promoción Artesanal	Continuar con las estrategias establecidas, a fin de llevar a cabo actividades destinados a preservar y fomentar las expresiones artesanales municipales e impulsar su creatividad, diseño, producción y comercialización en el mercado local, nacional e internacional, para mejorar el nivel de vida de los artesanos y grupos étnicos.
32	Transferencias	Continuar con las estrategias establecidas, a fin de implementar acciones dirigidas a cumplir los objetivos diversos para la celebración de convenios previstos en la Ley de Coordinación Fiscal vigente.
33	Previsiones para el Pago de Adeudos de Ejercicios Fiscales Anteriores	Continuar con las estrategias establecidas, a fin de implementar acciones encaminadas al pago de adeudos que no fueron cubiertos en ejercicios anteriores.
Número de Recomendaciones		33

Por último, se muestran los Programas Presupuestarios que no fueron programados por la Administración Central y no contaron con una MIR.

28 Programas Presupuestarios No Programados y sin MIR		
Núm.	Programa Presupuestario	Recomendaciones
1	Conservación del Patrimonio Público	<p>Programa Anual: Cumplir con lo estipulado en el artículo 147-S, fracciones I, II, III, IV y V de la Ley Orgánica Municipal del Estado de México, a fin de implementar acciones encaminadas a mantener y transmitir el conocimiento del patrimonio público tangible e intangible, como devenir de la identidad de los mexiquenses.</p> <p>MIR: Usar las MIR para los programas presupuestarios, ejecutados por el municipio, conforme a lo establecido en el Manual para la Planeación, Programación y Presupuesto de Egresos Municipal correspondiente, a fin de dar atención a lo estipulado en el artículo 54 de la Ley General de Contabilidad Gubernamental, así como a los Lineamientos para la Construcción y Diseño de Indicadores de Desempeño, mediante la Metodología de Marco Lógico, emitidos por el Consejo Nacional de Armonización Contable (CONAC), publicados en el Diario Oficial de la Federación de fecha 16 de mayo de 2013.</p>



28 Programas Presupuestarios No Programados y sin MIR		
Núm.	Programa Presupuestario	Recomendaciones
2	Política Territorial	Programa Anual: Atender lo estipulado en los artículos 9, fracciones I, II, III, IV y V, 57, fracción II, incisos a) y b) y 162, fracción II de la Ley Orgánica Municipal del Estado de México, a fin de implementar acciones para aplicar en una demarcación territorial definida, en beneficio de toda la población o comunidades específicas ahí establecidas.
		MIR: Usar las MIR para los programas presupuestarios, ejecutados por el municipio, conforme a lo establecido en el Manual para la Planeación, Programación y Presupuesto de Egresos Municipal correspondiente, a fin de dar atención a lo estipulado en el artículo 54 de la Ley General de Contabilidad Gubernamental, así como a los Lineamientos para la Construcción y Diseño de Indicadores de Desempeño, mediante la Metodología de Marco Lógico, emitidos por el Consejo Nacional de Armonización Contable (CONAC), publicados en el Diario Oficial de la Federación de fecha 16 de mayo de 2013.
3	Relaciones Exteriores	Programa Anual: Atender lo estipulado en los artículos 2 y 96 Quáter, fracciones I, II, XIV y XVI de la Ley Orgánica Municipal del Estado de México y 4.6, 4.12, 4.13 Ter., 4.13 Quintus y 4.15 del Código Administrativo del Estado de México, a fin de implementar acciones relacionadas con la celebración de reuniones, eventos, convenios y acuerdos para la formalización de proyectos de cooperación internacional y para la promoción, económica, comercial y turística.
		MIR: Usar las MIR para los programas presupuestarios, ejecutados por el municipio, conforme a lo establecido en el Manual para la Planeación, Programación y Presupuesto de Egresos Municipal correspondiente, a fin de dar atención a lo estipulado en el artículo 54 de la Ley General de Contabilidad Gubernamental, así como a los Lineamientos para la Construcción y Diseño de Indicadores de Desempeño, mediante la Metodología de Marco Lógico, emitidos por el Consejo Nacional de Armonización Contable (CONAC), publicados en el Diario Oficial de la Federación de fecha 16 de mayo de 2013.
4	Impulso al Federalismo y Desarrollo Municipal	Programa Anual: Cumplir con lo estipulado en los artículos 114, 115, 116, 117, fracciones I, II, III, IV y V y 118 de la Ley Orgánica Municipal del Estado de México, a fin de implementar acciones encaminadas a impulsar y promover una relación respetuosa, solidaria y equitativa con la federación y el estado, mediante la descentralización de facultades, funciones y recursos, estableciendo esquemas de coordinación, que equilibren las cargas de responsabilidad y beneficios en las acciones compartidas.
		MIR: Usar las MIR para los programas presupuestarios, ejecutados por el municipio, conforme a lo establecido en el Manual para la Planeación, Programación y Presupuesto de Egresos Municipal correspondiente, a fin de dar atención a lo estipulado en el artículo 54 de la Ley General de Contabilidad Gubernamental, así como a los Lineamientos para la Construcción y Diseño de Indicadores de Desempeño, mediante la Metodología de Marco Lógico, emitidos por el Consejo Nacional de Armonización Contable (CONAC), publicados en el Diario Oficial de la Federación de fecha 16 de mayo de 2013.



28 Programas Presupuestarios No Programados y sin MIR		
Núm.	Programa Presupuestario	Recomendaciones
5	Financiamiento de la Infraestructura para el Desarrollo	<p>Programa Anual: Atender lo estipulado en los artículos 96 Quáter, fracción VII de la Ley Orgánica Municipal del Estado de México; 14, fracciones II, III, IV y V de la Ley de Desarrollo Social del Estado de México y 16 de la Ley para la Mejora Regulatoria del Estado de México y Municipios, a fin de implementar acciones para fomentar el desarrollo económico y la inversión productiva en los sectores económicos; involucrando al sector privado en esquemas de financiamiento para desarrollar infraestructura, ampliar y facilitar medios de financiamiento al municipio, asegurando que la aplicación de los recursos promueva proyectos estratégicos.</p> <p>MIR: Usar las MIR para los programas presupuestarios, ejecutados por el municipio, conforme a lo establecido en el Manual para la Planeación, Programación y Presupuesto de Egresos Municipal correspondiente, a fin de dar atención a lo estipulado en el artículo 54 de la Ley General de Contabilidad Gubernamental, así como a los Lineamientos para la Construcción y Diseño de Indicadores de Desempeño, mediante la Metodología de Marco Lógico, emitidos por el Consejo Nacional de Armonización Contable (CONAC), publicados en el Diario Oficial de la Federación de fecha 16 de mayo de 2013.</p>
6	Desarrollo de Información Estadística y Geográfica Estatal	<p>Programa Anual: Atender lo estipulado en los artículos 1 y 162, fracciones II, III, IV y V de la Ley Orgánica Municipal del Estado de México; 1, fracción III de la Ley de Planeación del Estado de México y Municipios y 14.2 del Código Administrativo del Estado de México, a fin de implementar acciones de captación, registro, procesamiento, actualización y resguardo de información estadística y geográfica del territorio municipal.</p> <p>MIR: Usar las MIR para los programas presupuestarios, ejecutados por el municipio, conforme a lo establecido en el Manual para la Planeación, Programación y Presupuesto de Egresos Municipal correspondiente, a fin de dar atención a lo estipulado en el artículo 54 de la Ley General de Contabilidad Gubernamental, así como a los Lineamientos para la Construcción y Diseño de Indicadores de Desempeño, mediante la Metodología de Marco Lógico, emitidos por el Consejo Nacional de Armonización Contable (CONAC), publicados en el Diario Oficial de la Federación de fecha 16 de mayo de 2013.</p>
7	Comunicación Pública y Fortalecimiento Informativo	<p>Programa Anual: Cumplir con lo estipulado en los artículos 129 de la Constitución Política del Estado Libre y Soberano de México y 48, fracción XVIII de la Ley Orgánica Municipal del Estado de México, a fin de implementar acciones encaminadas a difundir los valores y principios de gobierno, promoviendo la cultura de la información transparente y corresponsable entre gobierno, medios y sectores sociales, con pleno respeto a la libertad de expresión, y mantener informada a la sociedad sobre las acciones gubernamentales, convocando su participación en asuntos de interés público.</p> <p>MIR: Usar las MIR para los programas presupuestarios, ejecutados por el municipio, conforme a lo establecido en el Manual para la Planeación, Programación y Presupuesto de Egresos Municipal correspondiente, a fin de dar atención a lo estipulado en el artículo 54 de la Ley General de Contabilidad Gubernamental, así como a los Lineamientos para la Construcción y Diseño de Indicadores de Desempeño, mediante la Metodología de Marco Lógico, emitidos por el Consejo Nacional de Armonización Contable (CONAC), publicados en el Diario Oficial de la Federación de fecha 16 de mayo de 2013.</p>



28 Programas Presupuestarios No Programados y sin MIR		
Núm.	Programa Presupuestario	Recomendaciones
8	Gobierno Electrónico	<p>Programa Anual: Cumplir con lo estipulado en los artículos 31, fracciones I Quáter y I Quintus de la Ley Orgánica Municipal del Estado de México; 19 de la Ley que Regula el Uso de Tecnologías de la Información y Comunicación para la Seguridad Pública del Estado de México y 50, fracción XVI de la Ley de Responsabilidades Administrativas del Estado de México y Municipios, a fin de implementar actividades o servicios para la población a través de tecnologías de información, mejorando la eficiencia y eficacia en los procesos, facilitando la operación y distribución de información que se brinda a la población.</p> <p>MIR: Usar las MIR para los programas presupuestarios, ejecutados por el municipio, conforme a lo establecido en el Manual para la Planeación, Programación y Presupuesto de Egresos Municipal correspondiente, a fin de dar atención a lo estipulado en el artículo 54 de la Ley General de Contabilidad Gubernamental, así como a los Lineamientos para la Construcción y Diseño de Indicadores de Desempeño, mediante la Metodología de Marco Lógico, emitidos por el Consejo Nacional de Armonización Contable (CONAC), publicados en el Diario Oficial de la Federación de fecha 16 de mayo de 2013.</p>
9	Protección al Ambiente	<p>Programa Anual: Atender lo estipulado en los artículos 31, fracción XXXV, 57, fracción II, inciso d), 69, fracción I, inciso m) y 162, fracción VIII de la Ley Orgánica Municipal del Estado de México, a fin de implementar acciones relacionadas con la protección, conservación y restauración del equilibrio ambiental; en especial, el mejoramiento de la calidad del aire y el fomento de la participación ciudadana y la promoción de la educación ambiental, en todos los sectores de la sociedad, orientadas a promover el desarrollo sustentable en el municipio.</p> <p>MIR: Usar las MIR para los programas presupuestarios, ejecutados por el municipio, conforme a lo establecido en el Manual para la Planeación, Programación y Presupuesto de Egresos Municipal correspondiente, a fin de dar atención a lo estipulado en el artículo 54 de la Ley General de Contabilidad Gubernamental, así como a los Lineamientos para la Construcción y Diseño de Indicadores de Desempeño, mediante la Metodología de Marco Lógico, emitidos por el Consejo Nacional de Armonización Contable (CONAC), publicados en el Diario Oficial de la Federación de fecha 16 de mayo de 2013.</p>
10	Manejo Sustentable y Conservación de los Ecosistemas y la Biodiversidad	<p>Programa Anual: Cumplir con lo estipulado en los artículos 69, fracción I, inciso i) de la Ley Orgánica Municipal del Estado de México; 5.28, fracción III del Código Administrativo del Estado de México y 2.1 del Código para la Biodiversidad del Estado de México, a fin de implementar acciones orientadas al desarrollo de proyectos que contribuyan a la prevención, conservación, protección, saneamiento y restauración de los ecosistemas, permitiendo mejores condiciones de vida para la población.</p> <p>MIR: Usar las MIR para los programas presupuestarios, ejecutados por el municipio, conforme a lo establecido en el Manual para la Planeación, Programación y Presupuesto de Egresos Municipal correspondiente, a fin de dar atención a lo estipulado en el artículo 54 de la Ley General de Contabilidad Gubernamental, así como a los Lineamientos para la Construcción y Diseño de Indicadores de Desempeño, mediante la Metodología de Marco Lógico, emitidos por el Consejo Nacional de Armonización Contable (CONAC), publicados en el Diario Oficial de la Federación de fecha 16 de mayo de 2013.</p>

28 Programas Presupuestarios No Programados y sin MIR		
Núm.	Programa Presupuestario	Recomendaciones
11	Atención Médica	<p>Programa Anual: Dar cumplimiento a lo estipulado en los artículos 9 y 403 de la Ley General de Salud; 69, fracción I, inciso ñ) de la Ley Orgánica Municipal del Estado de México y 7 y 14, fracción VII de la Ley de Asistencia Social del Estado de México y Municipios, a fin de implementar acciones dirigidas a proporcionar atención médica a la población, con efectividad y calidad de los servicios de salud que otorgan las instituciones del sector público, así como lograr la cobertura universal de los servicios de salud, para reducir los índices de morbilidad y mortalidad aumentando la esperanza de vida.</p>
		<p>MIR: Usar las MIR para los programas presupuestarios, ejecutados por el municipio, conforme a lo establecido en el Manual para la Planeación, Programación y Presupuesto de Egresos Municipal correspondiente, a fin de dar atención a lo estipulado en el artículo 54 de la Ley General de Contabilidad Gubernamental, así como a los Lineamientos para la Construcción y Diseño de Indicadores de Desempeño, mediante la Metodología de Marco Lógico, emitidos por el Consejo Nacional de Armonización Contable (CONAC), publicados en el Diario Oficial de la Federación de fecha 16 de mayo de 2013.</p>
12	Cultura Física y Deporte	<p>Programa Anual: Dar cumplimiento a lo estipulado en los artículos 2, fracciones IX y X, 3, fracción III, 14, 15 y 41 de la Ley de Cultura Física y Deporte del Estado de México, a fin de implementar acciones encaminadas a mejorar la estructura jurídica, orgánica y funcional y física; ampliar la oferta y calidad de los servicios que proporcionan las entidades promotoras de actividades físicas, recreativas y deportivas para fomentar la salud física y mental de la población a través de una práctica sistemática.</p>
		<p>MIR: Usar las MIR para los programas presupuestarios, ejecutados por el municipio, conforme a lo establecido en el Manual para la Planeación, Programación y Presupuesto de Egresos Municipal correspondiente, a fin de dar atención a lo estipulado en el artículo 54 de la Ley General de Contabilidad Gubernamental, así como a los Lineamientos para la Construcción y Diseño de Indicadores de Desempeño, mediante la Metodología de Marco Lógico, emitidos por el Consejo Nacional de Armonización Contable (CONAC), publicados en el Diario Oficial de la Federación de fecha 16 de mayo de 2013.</p>
13	Nueva Organizaciones de la Sociedad	<p>Programa Anual: Dar cumplimiento a lo estipulado en los artículos 31, fracción XXXIII, 74, fracción I, 117, fracción III y 120 de la Ley Orgánica Municipal del Estado de México, a fin de implementar acciones para modernizar el marco legal que promueva la participación social en la solución de los problemas, contando con mecanismos técnicos y financieros que fortalezcan la participación de organizaciones no gubernamentales en el desarrollo político, económico y social.</p>
		<p>MIR: Usar las MIR para los programas presupuestarios, ejecutados por el municipio, conforme a lo establecido en el Manual para la Planeación, Programación y Presupuesto de Egresos Municipal correspondiente, a fin de dar atención a lo estipulado en el artículo 54 de la Ley General de Contabilidad Gubernamental, así como a los Lineamientos para la Construcción y Diseño de Indicadores de Desempeño, mediante la Metodología de Marco Lógico, emitidos por el Consejo Nacional de Armonización Contable (CONAC), publicados en el Diario Oficial de la Federación de fecha 16 de mayo de 2013.</p>



28 Programas Presupuestarios No Programados y sin MIR		
Núm.	Programa Presupuestario	Recomendaciones
14	Educación Media Superior	<p>Programa Anual: Cumplir con lo estipulado en los artículos 11, 12, fracción VII, 17, fracción XX, 27, fracciones XL y XLIV y 35 de la Ley de Educación del Estado de México; 69, fracción I, inciso k) de la Ley Orgánica Municipal del Estado de México y 3.9 del Código Administrativo del Estado de México, a fin de implementar acciones tendientes a mejorar los servicios de bachillerato general y tecnológico en las modalidades escolarizada, no escolarizado, mixto, a distancia y abierto.</p>
		<p>MIR: Usar las MIR para los programas presupuestarios, ejecutados por el municipio, conforme a lo establecido en el Manual para la Planeación, Programación y Presupuesto de Egresos Municipal correspondiente, a fin de dar atención a lo estipulado en el artículo 54 de la Ley General de Contabilidad Gubernamental, así como a los Lineamientos para la Construcción y Diseño de Indicadores de Desempeño, mediante la Metodología de Marco Lógico, emitidos por el Consejo Nacional de Armonización Contable (CONAC), publicados en el Diario Oficial de la Federación de fecha 16 de mayo de 2013.</p>
15	Educación Superior	<p>Programa Anual: Atender lo estipulado en los artículos 12, fracción VII, 17, fracción XX, 27, fracciones XL y XLIV y 35 de la Ley de Educación del Estado de México; 69, fracción I, inciso k) de la Ley Orgánica Municipal del Estado de México y 3.9 del Código Administrativo del Estado de México, a fin de implementar acciones para mejorar la atención a la demanda de educación superior, tecnológica, universitaria, a distancia, docente, en las modalidades escolarizada, no escolarizada, abierta, a distancia y mixta.</p>
		<p>MIR: Usar las MIR para los programas presupuestarios, ejecutados por el municipio, conforme a lo establecido en el Manual para la Planeación, Programación y Presupuesto de Egresos Municipal correspondiente, a fin de dar atención a lo estipulado en el artículo 54 de la Ley General de Contabilidad Gubernamental, así como a los Lineamientos para la Construcción y Diseño de Indicadores de Desempeño, mediante la Metodología de Marco Lógico, emitidos por el Consejo Nacional de Armonización Contable (CONAC), publicados en el Diario Oficial de la Federación de fecha 16 de mayo de 2013.</p>
16	Educación para Adultos	<p>Programa Anual: Dar cumplimiento a lo estipulado en los artículos 2, fracción VI, 96, 114 y 115 de la Ley de Educación del Estado de México y 3.8, fracción XV del Código Administrativo del Estado de México, a fin de implementar acciones tendientes a incrementar programas que ofrezcan a la población adulta con rezago educativo o desempleo la oportunidad de concluir la educación básica, así como incorporarse al mercado laboral.</p>
		<p>MIR: Usar las MIR para los programas presupuestarios, ejecutados por el municipio, conforme a lo establecido en el Manual para la Planeación, Programación y Presupuesto de Egresos Municipal correspondiente, a fin de dar atención a lo estipulado en el artículo 54 de la Ley General de Contabilidad Gubernamental, así como a los Lineamientos para la Construcción y Diseño de Indicadores de Desempeño, mediante la Metodología de Marco Lógico, emitidos por el Consejo Nacional de Armonización Contable (CONAC), publicados en el Diario Oficial de la Federación de fecha 16 de mayo de 2013.</p>

28 Programas Presupuestarios No Programados y sin MIR		
Núm.	Programa Presupuestario	Recomendaciones
17	Empleo	<p>Programa Anual: Atender lo estipulado en los artículos 31, fracción XXIII, 69, fracción I, inciso n) y 96 Quáter, fracciones I y XIII de la Ley Orgánica Municipal del Estado de México, a fin de implementar acciones dirigidas a dinamizar la economía municipal, fomentando el desarrollo de la planta productiva, aumentar la oportunidad de empleo, vinculando su oferta y demanda, y garantizar que la población económicamente activa disfrute de las mismas condiciones de empleo, remuneración y oportunidades sin discriminación alguna, mediante la formación de los recursos humanos para el trabajo.</p>
		<p>MIR: Usar las MIR para los programas presupuestarios, ejecutados por el municipio, conforme a lo establecido en el Manual para la Planeación, Programación y Presupuesto de Egresos Municipal correspondiente, a fin de dar atención a lo estipulado en el artículo 54 de la Ley General de Contabilidad Gubernamental, así como a los Lineamientos para la Construcción y Diseño de Indicadores de Desempeño, mediante la Metodología de Marco Lógico, emitidos por el Consejo Nacional de Armonización Contable (CONAC), publicados en el Diario Oficial de la Federación de fecha 16 de mayo de 2013.</p>
18	Fomento a Productores Rurales	<p>Programa Anual: Atender lo estipulado en el artículo 96 Quáter, fracciones X y XVII de la Ley Orgánica Municipal del Estado de México, a fin de implementar acciones tendientes a apoyar la agroempresa, la capacitación, la organización de productos rurales y la comercialización, para mejorar la productividad y calidad de los productos agropecuarios.</p>
		<p>MIR: Usar las MIR para los programas presupuestarios, ejecutados por el municipio, conforme a lo establecido en el Manual para la Planeación, Programación y Presupuesto de Egresos Municipal correspondiente, a fin de dar atención a lo estipulado en el artículo 54 de la Ley General de Contabilidad Gubernamental, así como a los Lineamientos para la Construcción y Diseño de Indicadores de Desempeño, mediante la Metodología de Marco Lógico, emitidos por el Consejo Nacional de Armonización Contable (CONAC), publicados en el Diario Oficial de la Federación de fecha 16 de mayo de 2013.</p>
19	Fomento Pecuario	<p>Programa Anual: Cumplir con lo estipulado en los artículos 5, fracción III, 8, fracciones IX, X, XI y XII, 59, fracciones I y V y 93, fracción I de la Ley de Fomento Ganadero del Estado de México, a fin de implementar acciones orientadas a incrementar la producción pecuaria y consolidar agroempresas y organizaciones rentables que propicien el desarrollo integral y sostenible de la actividad y generar un valor agregado a la producción.</p>
		<p>MIR: Usar las MIR para los programas presupuestarios, ejecutados por el municipio, conforme a lo establecido en el Manual para la Planeación, Programación y Presupuesto de Egresos Municipal correspondiente, a fin de dar atención a lo estipulado en el artículo 54 de la Ley General de Contabilidad Gubernamental, así como a los Lineamientos para la Construcción y Diseño de Indicadores de Desempeño, mediante la Metodología de Marco Lógico, emitidos por el Consejo Nacional de Armonización Contable (CONAC), publicados en el Diario Oficial de la Federación de fecha 16 de mayo de 2013.</p>



28 Programas Presupuestarios No Programados y sin MIR		
Núm.	Programa Presupuestario	Recomendaciones
20	Sanidad, Inocuidad y Calidad Agroalimentaria	Programa Anual: Atender lo estipulado en el artículo 125, fracción VI de la Ley Orgánica Municipal del Estado de México, a fin de implementar acciones para procurar las condiciones adecuadas en la producción agroalimentaria, así como el desarrollo de acciones de vigilancia para verificar la calidad de los productos.
		MIR: Usar las MIR para los programas presupuestarios, ejecutados por el municipio, conforme a lo establecido en el Manual para la Planeación, Programación y Presupuesto de Egresos Municipal correspondiente, a fin de dar atención a lo estipulado en el artículo 54 de la Ley General de Contabilidad Gubernamental, así como a los Lineamientos para la Construcción y Diseño de Indicadores de Desempeño, mediante la Metodología de Marco Lógico, emitidos por el Consejo Nacional de Armonización Contable (CONAC), publicados en el Diario Oficial de la Federación de fecha 16 de mayo de 2013.
21	Fomento Acuícola	Programa Anual: Cumplir con lo estipulado en los artículos 6 y 14 de la Ley General de Pesca y Acuicultura Sustentables, a fin de implementar acciones dirigidas a desarrollar la producción acuícola de acuerdo al potencial productivo regional.
		MIR: Usar las MIR para los programas presupuestarios, ejecutados por el municipio, conforme a lo establecido en el Manual para la Planeación, Programación y Presupuesto de Egresos Municipal correspondiente, a fin de dar atención a lo estipulado en el artículo 54 de la Ley General de Contabilidad Gubernamental, así como a los Lineamientos para la Construcción y Diseño de Indicadores de Desempeño, mediante la Metodología de Marco Lógico, emitidos por el Consejo Nacional de Armonización Contable (CONAC), publicados en el Diario Oficial de la Federación de fecha 16 de mayo de 2013.
22	Seguros y Garantías Financieras Agropecuarias	Programa Anual: Atender lo estipulado en los artículos 9.4 y 9.16 del Código Administrativo del Estado de México y Municipios, a fin de implementar acciones que eviten la descapitalización del productor ante la ocurrencia de un siniestro y de protección al patrimonio de la gente del campo, a través de seguros y fianzas.
		MIR: Usar las MIR para los programas presupuestarios, ejecutados por el municipio, conforme a lo establecido en el Manual para la Planeación, Programación y Presupuesto de Egresos Municipal correspondiente, a fin de dar atención a lo estipulado en el artículo 54 de la Ley General de Contabilidad Gubernamental, así como a los Lineamientos para la Construcción y Diseño de Indicadores de Desempeño, mediante la Metodología de Marco Lógico, emitidos por el Consejo Nacional de Armonización Contable (CONAC), publicados en el Diario Oficial de la Federación de fecha 16 de mayo de 2013.



28 Programas Presupuestarios No Programados y sin MIR		
Núm.	Programa Presupuestario	Recomendaciones
23	Electrificación	<p>Programa Anual: Dar cumplimiento a lo estipulado en los artículos 125, fracción II de la Ley Orgánica Municipal del Estado de México y 228, fracción III y 230 del Código Financiero del Estado de México y Municipios, a fin de implementar acciones dirigidas a fomentar el uso de tecnologías que mejoren la calidad de los servicios de electrificación; así como la habitabilidad, seguridad e higiene de la vivienda social.</p>
		<p>MIR: Usar las MIR para los programas presupuestarios, ejecutados por el municipio, conforme a lo establecido en el Manual para la Planeación, Programación y Presupuesto de Egresos Municipal correspondiente, a fin de dar atención a lo estipulado en el artículo 54 de la Ley General de Contabilidad Gubernamental, así como a los Lineamientos para la Construcción y Diseño de Indicadores de Desempeño, mediante la Metodología de Marco Lógico, emitidos por el Consejo Nacional de Armonización Contable (CONAC), publicados en el Diario Oficial de la Federación de fecha 16 de mayo de 2013.</p>
24	Modernización Industrial	<p>Programa Anual: Atender lo estipulado en los artículos 31, fracciones I Ter y 96 Quáter, fracciones I, II, II Bis, IV, V, VI, VII, VIII, IX, X, XI y XII de la Ley Orgánica Municipal del Estado de México, a fin de implementar acciones para fomentar una cultura empresarial que asegure la modernización industrial atractiva a la inversión productiva nacional y extranjera, con fuerte impulso a las cadenas productivas, incluye además las acciones de fortalecimiento de la micro y pequeña empresa, con estricto apego a la normatividad ambiental.</p>
		<p>MIR: Usar las MIR para los programas presupuestarios, ejecutados por el municipio, conforme a lo establecido en el Manual para la Planeación, Programación y Presupuesto de Egresos Municipal correspondiente, a fin de dar atención a lo estipulado en el artículo 54 de la Ley General de Contabilidad Gubernamental, así como a los Lineamientos para la Construcción y Diseño de Indicadores de Desempeño, mediante la Metodología de Marco Lógico, emitidos por el Consejo Nacional de Armonización Contable (CONAC), publicados en el Diario Oficial de la Federación de fecha 16 de mayo de 2013.</p>
25	Modernización de la Movilidad y el Transporte Terrestre	<p>Programa Anual: Cumplir lo dispuesto en los artículos 31, fracción XXXV Bis de la Ley Orgánica Municipal del Estado de México y 6, fracción VI y 9, fracción VIII de la Ley de Movilidad del Estado de México, a fin de implementar acciones orientadas a la modernización y optimización del servicio transporte terrestre, a través de la coordinación intergubernamental para la organización técnica oportuna y racional que contribuya a la eficiencia y calidad en la prestación del servicio de transporte público.</p>
		<p>MIR: Usar las MIR para los programas presupuestarios, ejecutados por el municipio, conforme a lo establecido en el Manual para la Planeación, Programación y Presupuesto de Egresos Municipal correspondiente, a fin de dar atención a lo estipulado en el artículo 54 de la Ley General de Contabilidad Gubernamental, así como a los Lineamientos para la Construcción y Diseño de Indicadores de Desempeño, mediante la Metodología de Marco Lógico, emitidos por el Consejo Nacional de Armonización Contable (CONAC), publicados en el Diario Oficial de la Federación de fecha 16 de mayo de 2013.</p>



28 Programas Presupuestarios No Programados y sin MIR		
Núm.	Programa Presupuestario	Recomendaciones
26	Modernización de la Infraestructura para el Transporte Terrestre	<p>Programa Anual: Atender lo estipulado en los artículos 6, fracción VI, 9, fracción VIII y 21 de la Ley de Movilidad del Estado de México, a fin de implementar acciones dirigidas a ampliar, mantener y mejorar las condiciones de la red carretera, así como fomentar el equipamiento y las condiciones para un transporte óptimo.</p> <p>MIR: Usar las MIR para los programas presupuestarios, ejecutados por el municipio, conforme a lo establecido en el Manual para la Planeación, Programación y Presupuesto de Egresos Municipal correspondiente, a fin de dar atención a lo estipulado en el artículo 54 de la Ley General de Contabilidad Gubernamental, así como a los Lineamientos para la Construcción y Diseño de Indicadores de Desempeño, mediante la Metodología de Marco Lógico, emitidos por el Consejo Nacional de Armonización Contable (CONAC), publicados en el Diario Oficial de la Federación de fecha 16 de mayo de 2013.</p>
27	Investigación Científica	<p>Programa Anual: Dar cumplimiento a lo estipulado en los artículos 96 Quáter, fracciones VIII y XIII de la Ley Orgánica Municipal del Estado de México y 1, 4, 14, 20, 56 y 57 de la Ley de Ciencia y Tecnología del Estado de México, a fin de implementar acciones encaminadas al financiamiento de la investigación aplicada, a través del conocimiento científico, en beneficio de las diversas áreas de conocimiento.</p> <p>MIR: Usar las MIR para los programas presupuestarios, ejecutados por el municipio, conforme a lo establecido en el Manual para la Planeación, Programación y Presupuesto de Egresos Municipal correspondiente, a fin de dar atención a lo estipulado en el artículo 54 de la Ley General de Contabilidad Gubernamental, así como a los Lineamientos para la Construcción y Diseño de Indicadores de Desempeño, mediante la Metodología de Marco Lógico, emitidos por el Consejo Nacional de Armonización Contable (CONAC), publicados en el Diario Oficial de la Federación de fecha 16 de mayo de 2013.</p>
28	Deuda Pública	<p>Programa Anual: Dar cumplimiento a lo estipulado en los artículos 102 de la Ley Orgánica Municipal del Estado de México y 259, fracción II, incisos a), b) y c) y 264, fracción I del Código Financiero del Estado de México y Municipios, a fin de implementar acciones dirigidas a abatir el rezago en el pago de obligaciones por los servicios que reciben, negociar mejores condiciones de financiamiento de la deuda con la banca comercial y de desarrollo y demás acreedores; y reducir gradualmente el pago de su servicio para contar con mayores recursos y destinarlos a la inversión pública productiva.</p> <p>MIR: Usar las MIR para los programas presupuestarios, ejecutados por el municipio, conforme a lo establecido en el Manual para la Planeación, Programación y Presupuesto de Egresos Municipal correspondiente, a fin de dar atención a lo estipulado en el artículo 54 de la Ley General de Contabilidad Gubernamental, así como a los Lineamientos para la Construcción y Diseño de Indicadores de Desempeño, mediante la Metodología de Marco Lógico, emitidos por el Consejo Nacional de Armonización Contable (CONAC), publicados en el Diario Oficial de la Federación de fecha 16 de mayo de 2013.</p>
Número de Recomendaciones		56

Fuente: Elaboración del OSFEM.



La aplicación de la Metodología del Marco Lógico para los procesos de planeación, programación y presupuestación, permite ejecutar los recursos de la entidad municipal orientados a un Presupuesto basado en Resultados, con la finalidad de optimizar la planeación del desarrollo de la administración pública.

EVALUACIÓN PROGRAMÁTICA PRESUPUESTAL

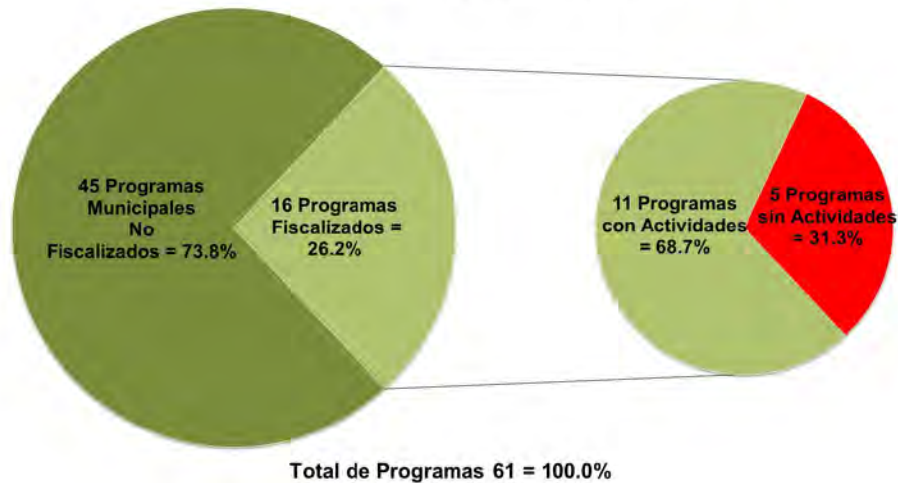
El Órgano Superior de Fiscalización del Estado de México determinó evaluar el cumplimiento de las metas físicas establecidas en los Programas Anuales (PA) de las entidades fiscalizables en el ejercicio 2018, teniendo como alcance 16 de los 61 programas presupuestarios, mismos que se especifican a continuación:

Programas Presupuestarios	
Conservación del Patrimonio Público	Gobierno Electrónico
Desarrollo de la Función Pública y Ética en el Servicio Público	Gestión Integral de Residuos Sólidos
Fortalecimiento de los Ingresos	Desarrollo Comunitario
Gasto Social e Inversión Pública	Alumbrado Público
Planeación y Presupuesto basado en Resultados	Vivienda
Seguridad Pública	Atención Médica
Protección Civil	Empleo
Transparencia	Modernización Industrial

Fuente: Elaboración del OSFEM.

Bajo este contexto, el Ayuntamiento ejecutó 11 de los 16 programas evaluados como se muestra en la siguiente gráfica:

Cobertura de Fiscalización a las Metas Físicas de los Programas Presupuestarios de la Administración Central



Fuente: Elaboración del OSFEM, con información de la Cuenta Pública de la entidad.

Dicha evaluación permite al Ayuntamiento identificar, porcentualmente, el nivel de cumplimiento alcanzado a través del ejercicio de su gestión, a efecto de reorientar acciones e implementar políticas públicas con mayor enfoque a las necesidades de la población. En ese sentido, se presentan los resultados alcanzados en el ejercicio 2018 por la entidad municipal:

Descripción	Porcentaje de cumplimiento de las Metas del Proyecto	Estado Analítico del Presupuesto de Egresos 2018 (miles de pesos)		Recomendaciones
		Presupuesto		
		Anual	(Pagado + Devengado)	
Programa: Conservación del Patrimonio Público (Un proyecto)				
Proyecto: Conservación, Restauración y Difusión del Patrimonio Cultural	No programado	No presupuestado		La entidad municipal no programó ni presupuestó este proyecto, por lo que se recomienda dar cumplimiento a lo estipulado en el artículo 147-S, fracciones I, II, III, IV y V de la Ley Orgánica Municipal del Estado de México, a fin de implementar acciones enfocadas a restaurar, conservar y mantener en óptimas condiciones de uso, el patrimonio histórico, artístico y cultural de la entidad, con la finalidad de difundirlo entre la población.



Descripción	Porcentaje de cumplimiento de las Metas del Proyecto	Estado Analítico del Presupuesto de Egresos 2018 (miles de pesos)		Recomendaciones
		Presupuesto		
		Anual	(Pagado + Devengado)	
Programa: Desarrollo de la Función Pública y Ética en el Servicio Público (Cuatro proyectos)				
Proyecto: Fiscalización, Control y Evaluación Interna de la Gestión Pública	No programado	No presupuestado		El Ayuntamiento no programó ni presupuestó este proyecto, por lo que se recomienda dar cumplimiento a lo estipulado en los artículos 48, fracción XVII, 53, fracción XIII, 112, fracciones XI y XVI, 113 B y 113 D de la Ley Orgánica Municipal del Estado de México y 7, 50, 51 y 52 de la Ley de Responsabilidades Administrativas del Estado de México y Municipios, a fin de implementar acciones para vigilar, fiscalizar, controlar y evaluar la gestión de la administración pública municipal y el cumplimiento de las obligaciones derivadas de los convenios suscritos con los gobiernos federal, estatal y municipal.
Proyecto: Participación Social en la Formulación, Seguimiento, Control y Evaluación Interna de Obras, Programas y Servicios Públicos	No programado	No presupuestado		El ente municipal no programó ni presupuestó este proyecto, por lo que se recomienda dar cumplimiento a lo estipulado en los artículos 48, fracción XVII, 53, fracción XIII, 112, fracciones XI y XVI, 113 B y 113 D de la Ley Orgánica Municipal del Estado de México y 7, 50, 51 y 52 de la Ley de Responsabilidades Administrativas del Estado de México y Municipios, a fin de implementar acciones para promover la participación organizada de la ciudadanía en la formulación, seguimiento, control y evaluación de programas de la administración pública municipal y en particular en lo relativo a obras y servicios de mayor impacto.
Proyecto: Responsabilidades Administrativas	66.7	375.1	186.1	La entidad municipal alcanzó un 66.7 por ciento del proyecto establecido en su Programa Anual 2018; sin embargo, ejerció el 49.6 por ciento del monto presupuestal. Por lo anterior, se recomienda implementar medidas correctivas o replantear las metas del proyecto a partir de un eficaz y eficiente proceso de planeación, programación y presupuestación, a fin de adoptar el Presupuesto basado en Resultados, así como mantener congruencia entre las metas del proyecto y el presupuesto.



Descripción	Porcentaje de cumplimiento de las Metas del Proyecto	Estado Analítico del Presupuesto de Egresos 2018 (miles de pesos)		Recomendaciones
		Presupuesto		
		Anual	(Pagado + Devengado)	
Proyecto: Manifestación de Bienes y Declaración de Interés de los Servidores Públicos	No programado	No presupuestado		La entidad municipal no programó ni presupuestó este proyecto, no obstante en el Plan de Desarrollo Municipal refiere desarrollar campañas de información de las obligaciones de los servidores públicos, por lo que se recomienda mantener congruencia con las acciones planeadas, programadas y presupuestadas, orientadas a cumplir lo dispuesto en el Plan y a lo estipulado en los artículos 48, fracción XVII, 53, fracción XIII, 112, fracciones XI y XVI, 113 B y 113 D de la Ley Orgánica Municipal del Estado de México y 7, 50, 51 y 52 de la Ley de Responsabilidades Administrativas del Estado de México y Municipios.
Programa: Fortalecimiento de los Ingresos (Dos proyectos)				
Proyecto: Captación y Recaudación de Ingresos	87.5	460.4	205.0	El Ayuntamiento alcanzó el 87.5 por ciento de las metas del proyecto establecido en su Programa Anual 2018; sin embargo, ejerció el 44.5 por ciento del monto presupuestal. Por lo anterior, se recomienda implementar medidas correctivas o replantear las metas del proyecto a partir de un eficaz y eficiente proceso de planeación, programación y presupuestación, a fin de adoptar el Presupuesto basado en Resultados, así como mantener congruencia entre las metas del proyecto y el presupuesto.
Proyecto: Registro y Control de Caja y Tesorería	91.7	2,377.2	1,567.7	La entidad fiscalizable alcanzó el 91.7 por ciento del proyecto establecido en su Programa Anual 2018; sin embargo, ejerció el 65.9 por ciento del monto presupuestal. Por lo anterior, se recomienda implementar medidas que contribuyan a la planeación, programación y presupuestación y ejecución eficaz y eficiente de las metas, así como alinearlas con base al presupuesto.



Descripción	Porcentaje de cumplimiento de las Metas del Proyecto	Estado Analítico del Presupuesto de Egresos 2018 (miles de pesos)		Recomendaciones
		Presupuesto		
		Anual	(Pagado + Devengado)	
Programa: Gasto Social e Inversión Pública (Un proyecto)				
Proyecto: Asignación, Registro, Seguimiento y Control de la Inversión Pública Municipal	66.7	2,320.2	4,635.7	La entidad fiscalizable alcanzó el 66.7 por ciento del proyecto establecido en su Programa Anual 2018; sin embargo, superó en un 99.8 por ciento el monto presupuestal. Derivado de lo anterior, se recomienda implementar medidas correctivas o replantear las metas del proyecto a partir de un eficaz y eficiente proceso de planeación, programación y presupuestación, a fin de adoptar el Presupuesto basado en Resultados, así como explicar el origen y destino final de los recursos y mantener congruencia entre las metas del proyecto y el presupuesto. Bajo ese contexto, se presume una presunta responsabilidad.
Programa: Planeación y Presupuesto basado en Resultados (Cinco proyectos)				
Proyecto: Planeación de Proyectos para el Desarrollo Social	No programado	No presupuestado		La entidad municipal no programó ni presupuestó este proyecto, por lo que se recomienda dar cumplimiento a lo establecido en los artículos 16, 33 al 43, 52, 53, 54, 55 y 66 de la Ley General de Contabilidad Gubernamental; 13, 17, 19, 20 y 51 de la Ley de Planeación del Estado de México y Municipios; 115 de la Ley Orgánica Municipal del Estado de México; 14, fracción I y 55 de la Ley de Desarrollo Social del Estado de México; 294 y 339 del Código Financiero del Estado de México y Municipios y 20 del Reglamento de la Ley de Planeación del Estado de México y Municipios, a fin de implementar acciones de coordinación entre la Tesorería y las dependencias y organismos municipales, para determinar los proyectos de inversión y vigilar que los mismos respondan a los objetivos nacionales, estatales y municipales de desarrollo.



Descripción	Porcentaje de cumplimiento de las Metas del Proyecto	Estado Analítico del Presupuesto de Egresos 2018 (miles de pesos)		Recomendaciones
		Presupuesto		
		Anual	(Pagado + Devengado)	
Proyecto: Planeación y Evaluación para el Desarrollo Municipal	31.3	180.9	255.1	La entidad municipal solo alcanzó el 31.3 por ciento del proyecto establecido en su Programa Anual 2018; sin embargo, superó en un 41.0 por ciento el monto presupuestal. En ese sentido, se recomienda implementar medidas correctivas o replantear las metas del proyecto a partir de un eficaz y eficiente proceso de planeación, programación y presupuestación, a fin de adoptar el Presupuesto basado en Resultados, así como explicar el origen y destino final de los recursos y mantener congruencia entre las metas del proyecto y el presupuesto. Bajo ese contexto, se presume una presunta responsabilidad.
Proyecto: Operación y Seguimiento del COPLADEMUN	No programado	No presupuestado		El ente municipal no programó ni presupuestó este proyecto, por lo que se recomienda dar cumplimiento a lo estipulado en los artículos 16, 33 al 43, 52, 53, 54, 55 y 66 de la Ley General de Contabilidad Gubernamental; 13, 17, 19, 20 y 51 de la Ley de Planeación del Estado de México y Municipios; 115 de la Ley Orgánica Municipal del Estado de México; 14, fracción I y 55 de la Ley de Desarrollo Social del Estado de México; 294 y 339 del Código Financiero del Estado de México y Municipios y 20 del Reglamento de la Ley de Planeación del Estado de México y Municipios, a fin de implementar acciones para coordinar y fungir como medio de enlace entre los sectores de la sociedad y los tres órdenes de gobierno para la integración, seguimiento y evaluación del Plan de Desarrollo Municipal y los planes y programas que de él deriven.



Descripción	Porcentaje de cumplimiento de las Metas del Proyecto	Estado Analítico del Presupuesto de Egresos 2018 (miles de pesos)		Recomendaciones
		Presupuesto		
		Anual	(Pagado + Devengado)	
Proyecto: Integración, Seguimiento y Control Presupuestal del Ayuntamiento	No programado	No presupuestado		El Ayuntamiento no programó ni presupuestó este proyecto, por lo que se recomienda dar cumplimiento a lo estipulado en los artículos 16, 33 al 43, 52, 53, 54, 55 y 66 de la Ley General de Contabilidad Gubernamental; 13, 17, 19, 20 y 51 de la Ley de Planeación del Estado de México y Municipios; 115 de la Ley Orgánica Municipal del Estado de México; 14, fracción I y 55 de la Ley de Desarrollo Social del Estado de México; 294 y 339 del Código Financiero del Estado de México y Municipios y 20 del Reglamento de la Ley de Planeación del Estado de México y Municipios, a fin de implementar acciones y procedimientos necesarios para desarrollar y fortalecer las fases para la planeación, programación, presupuestación, seguimiento y evaluación programático presupuestal, considerando las fases del registro contable-presupuestal y el correspondiente proceso de rendición de cuentas, adicionalmente los procedimientos de planeación y evaluación del Plan de Desarrollo Municipal, los programas regionales y sectoriales que de él derivan.
Proyecto: Registro, Control Contable-Presupuestal y Cuenta de la Hacienda Pública Municipal	No programado	No presupuestado		El Ayuntamiento no programó ni presupuestó este proyecto, no obstante en el Plan de Desarrollo Municipal refiere realizar la orientación y asesoría a las áreas administrativas para la elaboración del PbRM, así como para su evaluación en el Sistema de Evaluación del Desempeño Municipal, por lo que se recomienda mantener congruencia con las acciones planeadas, programadas y presupuestadas, orientadas a cumplir lo dispuesto en el Plan y a lo estipulado en los artículos 16, 33 al 43, 52, 53, 54, 55 y 66 de la Ley General de Contabilidad Gubernamental; 13, 17, 19, 20 y 51 de la Ley de Planeación del Estado de México y Municipios; 115 de la Ley Orgánica Municipal del Estado de México; 14, fracción I y 55 de la Ley de Desarrollo Social del Estado de México; 294 y 339 del Código Financiero del Estado de México y Municipios y 20 del Reglamento de la Ley de Planeación del Estado de México y Municipios.



Descripción	Porcentaje de cumplimiento de las Metas del Proyecto	Estado Analítico del Presupuesto de Egresos 2018 (miles de pesos)		Recomendaciones
		Presupuesto		
		Anual	(Pagado + Devengado)	
Programa: Seguridad Pública (Seis proyectos)				
Proyecto: Operación y Vigilancia para la Seguridad y Prevención del Delito	23.2	4,506.0	3,304.9	La entidad municipal solo alcanzó el 23.2 por ciento del proyecto establecido en su Programa Anual 2018; sin embargo, ejerció el 73.3 por ciento del monto presupuestal. Por lo anterior, se recomienda implementar medidas correctivas o replantear las metas del proyecto a partir de un eficaz y eficiente proceso de planeación, programación y presupuestación, a fin de adoptar el Presupuesto basado en Resultados, así como mantener congruencia entre las metas del proyecto y el presupuesto. Bajo ese contexto, se presume una presunta responsabilidad.
Proyecto: Sistemas de Información, Comunicación y Tecnologías para la Seguridad Pública	No programado	No presupuestado		La entidad fiscalizable no programó ni presupuestó este proyecto, por lo que se recomienda dar cumplimiento a lo estipulado en los artículos 115, fracción VII de la Constitución Política de los Estados Unidos Mexicanos; 31, fracción XXXV Bis, 69, fracción I, inciso a), 142, 143 y 144 de la Ley Orgánica Municipal del Estado de México y 7 y 100, fracción IV de la Ley de Seguridad del Estado de México, a fin de implementar acciones que permitan ampliar la cobertura y alcance de los sistemas de comunicación, mediante la operación de redes de voz, datos y video, así como modernizar los sistemas de telecomunicación y radiocomunicación.
Proyecto: Formación Profesional Especializada para Servidores Públicos de Instituciones de Seguridad Pública	No programado	No presupuestado		La entidad municipal no programó ni presupuestó este proyecto, no obstante en el Plan de Desarrollo Municipal refiere realizar la capacitación de las fuerzas policiacas, por lo que se recomienda mantener congruencia con las acciones planeadas, programadas y presupuestadas, orientadas a cumplir lo dispuesto en el Plan y a lo estipulado en los artículos 115, fracción VII de la Constitución Política de los Estados Unidos Mexicanos; 31, fracción XXXV Bis, 69, fracción I, inciso a), 142, 143 y 144 de la Ley Orgánica Municipal del Estado de México y 7 y 100, fracción IV de la Ley de Seguridad del Estado de México.

Descripción	Porcentaje de cumplimiento de las Metas del Proyecto	Estado Analítico del Presupuesto de Egresos 2018 (miles de pesos)		Recomendaciones
		Presupuesto		
		Anual	(Pagado + Devengado)	
Proyecto: Vinculación, Participación, Prevención y Denuncia Social	No programado	No presupuestado		El Ayuntamiento no programó ni presupuestó este proyecto, no obstante en el Plan de Desarrollo Municipal refiere establecer una alianza entre los distintos órdenes de gobierno y la población, a fin de consolidar una cultura de legalidad, por lo que se recomienda mantener congruencia con las acciones planeadas, programadas y presupuestadas, orientadas a cumplir lo dispuesto en el Plan y a lo estipulado en los artículos 115, fracción VII de la Constitución Política de los Estados Unidos Mexicanos; 31, fracción XXXV Bis, 69, fracción I, inciso a), 142, 143 y 144 de la Ley Orgánica Municipal del Estado de México y 7 y 100, fracción IV de la Ley de Seguridad del Estado de México.
Proyecto: Educación Vial	No programado	No presupuestado		El ente municipal no programó ni presupuestó este proyecto, por lo que se recomienda dar cumplimiento a lo estipulado en los artículos 115, fracción VII de la Constitución Política de los Estados Unidos Mexicanos; 31, fracción XXXV Bis, 69, fracción I, inciso a), 142, 143 y 144 de la Ley Orgánica Municipal del Estado de México y 7 y 100, fracción IV de la Ley de Seguridad del Estado de México, a fin de implementar acciones para desarrollar y fomentar la cultura de la seguridad vial, a través de cursos y actividades que integren una cultura de respeto a la señalización y reglamentos al respecto.
Proyecto: Mantenimiento a los Dispositivos para el Control del Tránsito	No programado	No presupuestado		La entidad fiscalizable no programó ni presupuestó este proyecto, por lo que se recomienda dar cumplimiento a lo estipulado en los artículos 115, fracción VII de la Constitución Política de los Estados Unidos Mexicanos; 31, fracción XXXV Bis, 69, fracción I, inciso a), 142, 143 y 144 de la Ley Orgánica Municipal del Estado de México y 7 y 100, fracción IV de la Ley de Seguridad del Estado de México, a fin de implementar acciones para conservar en óptimas condiciones la red de semaforización y el señalamiento informativo y correctivo oportuno.



Descripción	Porcentaje de cumplimiento de las Metas del Proyecto	Estado Analítico del Presupuesto de Egresos 2018 (miles de pesos)		Recomendaciones
		Presupuesto		
		Anual	(Pagado + Devengado)	
Programa: Protección Civil (Seis proyectos)				
Proyecto: Concertación para la Protección Civil	No programado	No presupuestado		La entidad municipal no programó ni presupuestó este proyecto, no obstante en el Plan de Desarrollo Municipal refiere la capacitación a la ciudadanía en materia de protección civil sobre el comportamiento antes situaciones de riesgo, por lo que se recomienda mantener congruencia con las acciones planeadas, programadas y presupuestadas, orientadas a cumplir lo dispuesto en el Plan y a lo estipulado en los artículos 3, 43, fracción V y 86 de la Ley General de Protección Civil; 31 Ter., 48, fracción XII bis, 69, fracción I, inciso a), 81, 81 Ter., fracción I, 144 bis y 144 Ter de la Ley Orgánica Municipal del Estado de México y 2 del Reglamento del Libro Sexto del Código Administrativo del Estado de México.
Proyecto: Capacitación Integral y Actualización para la Protección Civil	32.9	2,208.5	2,538.9	El Ayuntamiento solo alcanzó el 32.9 por ciento del proyecto establecido en su Programa Anual 2018; sin embargo, superó en un 15.0 por ciento el monto presupuestal. Por lo anterior, se recomienda implementar medidas correctivas o replantear las metas del proyecto a partir de un eficaz y eficiente proceso de planeación, programación y presupuestación, a fin de adoptar el Presupuesto basado en Resultados, así como explicar el origen y destino final de los recursos y mantener congruencia entre las metas del proyecto y el presupuesto. Bajo ese contexto, se presume una presunta responsabilidad.



Descripción	Porcentaje de cumplimiento de las Metas del Proyecto	Estado Analítico del Presupuesto de Egresos 2018 (miles de pesos)		Recomendaciones
		Presupuesto		
		Anual	(Pagado + Devengado)	
Proyecto: Difusión y Comunicación para la Protección Civil	No programado	No presupuestado		El ente municipal no programó ni presupuestó este proyecto, por lo que se recomienda dar cumplimiento a lo estipulado en los artículos 3, 43, fracción V y 86 de la Ley General de Protección Civil; 31 Ter., 48, fracción XII bis, 69, fracción I, inciso a), 81, 81 Ter., fracción I, 144 bis y 144 Ter de la Ley Orgánica Municipal del Estado de México y 2 del Reglamento del Libro Sexto del Código Administrativo del Estado de México, a fin de implementar actividades para difundir las medidas de prevención, para saber cómo actuar antes, durante y después de un desastre natural o siniestro, mediante los medios masivos electrónicos e impresos para fomentar con esto, una cultura de protección civil entre la población.
Proyecto: Prevención, Evaluación y Dictaminación de Riesgos	No programado	No presupuestado		La entidad fiscalizable no programó ni presupuestó este proyecto, por lo que se recomienda dar cumplimiento a lo estipulado en los artículos 3, 43, fracción V y 86 de la Ley General de Protección Civil; 31 Ter., 48, fracción XII bis, 69, fracción I, inciso a), 81, 81 Ter., fracción I, 144 bis y 144 Ter de la Ley Orgánica Municipal del Estado de México y 2 del Reglamento del Libro Sexto del Código Administrativo del Estado de México, a fin de implementar acciones orientadas a recopilar, integrar y analizar la información suficiente para determinar las condiciones de riesgo existentes o potenciales en muebles e inmuebles destinados al desarrollo de actividades industriales, comerciales y de servicio, así como de aquellos elementos naturales y por el manejo de sustancias explosivas que impacten el desarrollo de proyectos o a la población.



Descripción	Porcentaje de cumplimiento de las Metas del Proyecto	Estado Analítico del Presupuesto de Egresos 2018 (miles de pesos)		Recomendaciones
		Presupuesto		
		Anual	(Pagado + Devengado)	
Proyecto: Identificación, Sistematización y Atlas de Riesgos	No programado	No presupuestado		La entidad municipal no programó ni presupuestó este proyecto, por lo que se recomienda dar cumplimiento a los artículos 3, 43, fracción V y 86 de la Ley General de Protección Civil; 31 Ter., 48, fracción XII bis, 69, fracción I, inciso a), 81, 81 Ter., fracción I, 144 bis y 144 Ter de la Ley Orgánica Municipal del Estado de México y 2 del Reglamento del Libro Sexto del Código Administrativo del Estado de México, así como implementar acciones enfocadas al levantamiento, sistematización y análisis de información cartográfica y estadística sobre fenómenos perturbadores y generadores de riesgo a la población, para una eficiente y eficaz toma de decisiones.
Proyecto: Coordinación de Atención de Emergencias y Desastres	No programado	No presupuestado		El Ayuntamiento no programó ni presupuestó este proyecto, por lo que se recomienda dar cumplimiento a lo estipulado en los artículos 3, 43, fracción V y 86 de la Ley General de Protección Civil; 31 Ter., 48, fracción XII bis, 69, fracción I, inciso a), 81, 81 Ter., fracción I, 144 bis y 144 Ter de la Ley Orgánica Municipal del Estado de México y 2 del Reglamento del Libro Sexto del Código Administrativo del Estado de México, a fin de implementar acciones enfocadas a la atención oportuna de emergencias que demanda la población, a través de la participación coordinada de instancias de los diferentes ámbitos y órdenes de gobierno.
Programa: Transparencia (Un proyecto)				
Proyecto: Vinculación Ciudadana con la Administración Pública	25.0	203.2	66.8	El ente municipal solo alcanzó el 25.0 por ciento de las metas del proyecto establecido en su Programa Anual 2018, así mismo ejerció el 32.9 por ciento del monto presupuestal. Por lo anterior, se recomienda implementar medidas correctivas o replantear las metas del proyecto a partir de un eficaz y eficiente proceso de planeación, programación y presupuestación, a fin de adoptar el Presupuesto basado en Resultados, así como mantener congruencia entre las metas del proyecto y el presupuesto.



Descripción	Porcentaje de cumplimiento de las Metas del Proyecto	Estado Analítico del Presupuesto de Egresos 2018 (miles de pesos)		Recomendaciones
		Presupuesto		
		Anual	(Pagado + Devengado)	
Programa: Gobierno Electrónico (Un proyecto)				
Proyecto: Innovación Gubernamental con Tecnologías de Información	No programado	No presupuestado		La entidad fiscalizable no programó ni presupuestó este proyecto, por lo que se recomienda dar cumplimiento a lo estipulado en los artículos 31, fracciones I Quáter y I Quintus de la Ley Orgánica Municipal del Estado de México; 19 de la Ley que Regula el Uso de Tecnologías de la Información y Comunicación para la Seguridad Pública del Estado de México y 50, fracción XVI de la Ley de Responsabilidades Administrativas del Estado de México y Municipios, a fin de implementar acciones tendientes a impulsar el gobierno electrónico; contribuir a la automatización de procesos, de sistemas prioritarios y al desarrollo de sistemas que requiera la administración pública, basados en tecnología de punta, conservando los criterios de estandarización para su optimización.
Programa: Gestión Integral de Residuos Sólidos (Dos proyectos)				
Proyecto: Manejo Integral de Residuos Sólidos	No programado	No presupuestado		La entidad municipal no programó ni presupuestó este proyecto, por lo que se recomienda dar cumplimiento a lo estipulado en los artículos 115, fracción III, inciso c) de la Constitución Política de los Estados Unidos Mexicanos; 6 y 10 de la Ley General para la Prevención y Gestión Integral de los Residuos y 125, fracción III de la Ley Orgánica Municipal del Estado de México, a fin de implementar acciones que tienen que ver con el manejo y disposición final de los residuos sólidos municipales, identificando las zonas de sitios factibles para establecer rellenos sanitarios regionales, para asegurar a largo plazo el confinamiento adecuado de los residuos generados.
Proyecto: Coordinación para Servicios de Limpia y Recolección de Desechos Sólidos	77.9	1,749.9	1,547.4	El Ayuntamiento alcanzó el 77.9 por ciento del proyecto establecido en su Programa Anual 2018, así mismo ejerció el 88.4 por ciento del monto presupuestal. Por lo anterior, se recomienda implementar medidas que contribuyan a la planeación, programación y presupuestación y ejecución eficaz y eficiente de las metas, así como alinearlas con base al presupuesto.



Descripción	Porcentaje de cumplimiento de las Metas del Proyecto	Estado Analítico del Presupuesto de Egresos 2018 (miles de pesos)		Recomendaciones
		Presupuesto		
		Anual	(Pagado + Devengado)	
Programa: Desarrollo Comunitario (Dos proyectos)				
Proyecto: Promoción a la Participación Comunitaria	37.5	1,146.2	798.3	La entidad municipal solo alcanzó el 37.5 por ciento del proyecto establecido en su Programa Anual 2018; sin embargo, ejerció el 69.6 por ciento del monto presupuestal. Por lo anterior, se recomienda implementar medidas correctivas o replantear las metas del proyecto a partir de un eficaz y eficiente proceso de planeación, programación y presupuestación, a fin de adoptar el Presupuesto basado en Resultados, así como explicar el destino final de los recursos y mantener congruencia entre las metas del proyecto y el presupuesto. Bajo ese contexto, se presume una presunta responsabilidad.
Proyecto: Apoyo a la Comunidad	No programado	No presupuestado		El ente municipal no programó ni presupuestó este proyecto, por lo que se recomienda dar cumplimiento a lo estipulado en los artículos 73, 74, 75 y 162, fracción VI de la Ley Orgánica Municipal del Estado de México, a fin de implementar acciones que permiten el otorgamiento de apoyos, la adquisición y suministro de bienes materiales y de servicios para la realización de acciones y obras sociales promovidas por las comunidades a través de las regidurías.
Programa: Alumbrado Público (Un proyecto)				
Proyecto: Alumbrado Público	37.5	229.6	2,196.4	La entidad municipal solo alcanzó el 37.5 por ciento del proyecto establecido en su Programa Anual 2018; sin embargo, superó en un 856.7 por ciento el monto presupuestal. Por lo anterior, se recomienda implementar medidas correctivas o replantear las metas del proyecto a partir de un eficaz y eficiente proceso de planeación, programación y presupuestación, a fin de adoptar el Presupuesto basado en Resultados, así como explicar el origen y destino final de los recursos y mantener congruencia entre las metas del proyecto y el presupuesto. Bajo ese contexto, se presume una presunta responsabilidad.



Descripción	Porcentaje de cumplimiento de las Metas del Proyecto	Estado Analítico del Presupuesto de Egresos 2018 (miles de pesos)		Recomendaciones
		Presupuesto		
		Anual	(Pagado + Devengado)	
Programa: Vivienda (Un proyecto)				
Proyecto: Mejoramiento de la Vivienda	24.3	5,426.6	4,372.7	El Ayuntamiento solo alcanzó el 24.3 por ciento las metas del proyecto establecido en su Programa Anual 2018; sin embargo, ejerció el 80.6 por ciento el monto presupuestal. Por lo anterior, se recomienda implementar medidas correctivas o replantear las metas del proyecto a partir de un eficaz y eficiente proceso de planeación, programación y presupuestación, a fin de adoptar el Presupuesto basado en Resultados, así como explicar el destino final de los recursos y mantener congruencia entre las metas del proyecto y el presupuesto. Bajo ese contexto, se presume una presunta responsabilidad.
Programa: Atención Médica (Un proyecto)				
Proyecto: Apoyo Municipal a la Prestación de Servicios de Salud para las Personas	No programado	No presupuestado		El ente municipal no programó ni presupuestó este proyecto, por lo que se recomienda dar cumplimiento a lo estipulado en los 9 y 403 de la Ley General de Salud; 69, fracción I, inciso ñ) de la Ley Orgánica Municipal del Estado de México y 7 y 14, fracción VII de la Ley de Asistencia Social del Estado de México y Municipios, a fin de implementar acciones que resulten en apoyo municipal al desarrollo en materia de infraestructura, equipamiento, apoyo directo a pacientes, atención médica o de diagnóstico confines médicos, materiales y suministros, o subsidios otorgados para proporcionar servicios de salud de las personas.
Programa: Empleo (Tres proyectos)				
Proyecto: Colocación de Trabajadores Desempleados	No programado	No presupuestado		La entidad municipal no programó ni presupuestó este proyecto, no obstante en el Plan de Desarrollo Municipal refiere realizar ferias de empleo presenciales y virtuales, para la reducción del índice de desempleo, por lo que se recomienda mantener congruencia con las acciones planeadas, programadas y presupuestadas, orientadas a cumplir lo dispuesto en el Plan y a lo estipulado en los artículos 31, fracción XXIII, 69, fracción I, inciso n) y 96 Quáter, fracciones I y XIII de la Ley Orgánica Municipal del Estado de México.



Descripción	Porcentaje de cumplimiento de las Metas del Proyecto	Estado Analítico del Presupuesto de Egresos 2018 (miles de pesos)		Recomendaciones
		Presupuesto		
		Anual	(Pagado + Devengado)	
Proyecto: Fomento para el Autoempleo	No programado	No presupuestado		La entidad fiscalizable no programó ni presupuestó este proyecto, por lo que se recomienda dar cumplimiento a lo estipulado en los artículos 31, fracción XXIII, 69, fracción I, inciso n) y 96 Quáter, fracciones I y XIII de la Ley Orgánica Municipal del Estado de México, a fin de implementar acciones de apoyo a personas desempleadas con experiencia laboral que sean buscadores activos de empleo, con deseos de emplearse o auto emplearse.
Proyecto: Capacitación, Adiestramiento y Productividad en el Trabajo	No programado	No presupuestado		El Ayuntamiento no programó ni presupuestó este proyecto, por lo que se recomienda dar cumplimiento a lo estipulado en los artículos 31, fracción XXIII, 69, fracción I, inciso n) y 96 Quáter, fracciones I y XIII de la Ley Orgánica Municipal del Estado de México, a fin de implementar acciones encaminadas a formar profesionistas y técnicos, a través de la impartición de diplomados, cursos de profesionalización y capacitación.
Programa: Modernización Industrial (Dos proyectos)				
Proyecto: Fortalecimiento a la Micro y Pequeña Empresa	No programado	No presupuestado		El ente municipal no programó ni presupuestó este proyecto, por lo que se recomienda dar cumplimiento a lo estipulado en los artículos 31, fracciones I Ter y 96 Quáter, fracciones I, II, II Bis, IV, V, VI, VII, VIII, IX, X, XI y XII de la Ley Orgánica Municipal del Estado de México, a fin de implementar acciones para la atención a micro y pequeños empresarios a través de acciones de capacitación, financiamiento, asistencia técnica, vinculación financiera y comercial con la mediana y gran industria y con otros agentes económicos que operan al interior de la entidad.



Descripción	Porcentaje de cumplimiento de las Metas del Proyecto	Estado Analítico del Presupuesto de Egresos 2018 (miles de pesos)		Recomendaciones
		Presupuesto		
		Anual	(Pagado + Devengado)	
Proyecto: Fortalecimiento a la Competitividad	No programado	No presupuestado		La entidad fiscalizable no programó ni presupuestó este proyecto, por lo que se recomienda dar cumplimiento a lo estipulado en los artículos 31, fracciones I Ter y 96 Quáter, fracciones I, II, II Bis, IV, V, VI, VII, VIII, IX, X, XI y XII de la Ley Orgánica Municipal del Estado de México, a fin de implementar acciones para el diseño y operación de mecanismos y procedimientos que favorezcan el desarrollo de la competitividad de las empresas establecidas en el territorio municipal, con acciones que favorezcan la productividad laboral, apoyo en el incremento de capital y la transferencia de tecnología, además de motivar la capacitación encaminada a mejorar la productividad laboral.
Número de Recomendaciones				39

Fuente: Elaboración del OSFEM, con información de la Cuenta Pública de la entidad.

MATRIZ DE INDICADORES PARA RESULTADOS (MIR)

En la Cuenta Pública 2018, el Órgano Superior de Fiscalización del Estado de México llevó a cabo la evaluación de los resultados de los indicadores del nivel “Componente”, correspondientes a las Matrices de Indicadores para Resultados de los programas presupuestarios con los que operaron las entidades fiscalizables; en virtud de que los indicadores a nivel Componente, miden los bienes y servicios generados y/o entregados a los beneficiados de acuerdo a los resultados esperados.

Para evaluar los resultados de los referidos indicadores, el Órgano Técnico de la Legislatura estableció el alcance de revisión, partiendo de los 16 programas de la muestra a fiscalizar, a efecto de identificar la congruencia entre el resultado obtenido del indicador y el avance programático alcanzado en el proyecto alineado al mismo; sin embargo, se excluyen 5 programas, ya que la entidad no los desarrolló.

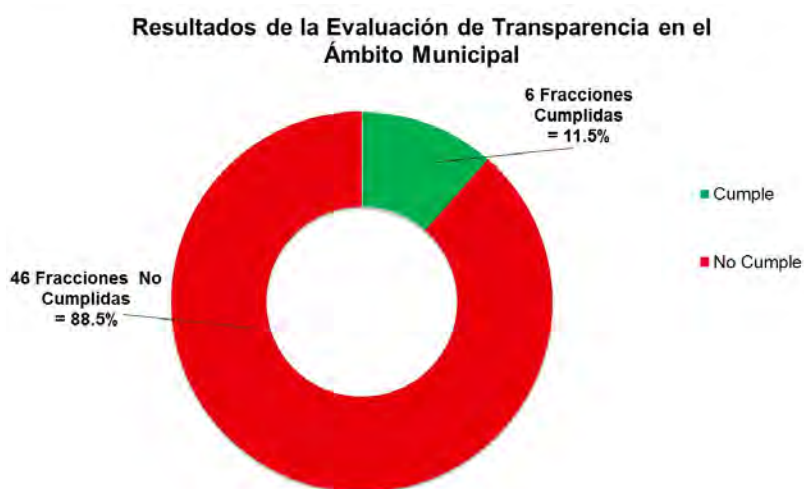
Bajo este contexto, los 11 programas seleccionados son los siguientes:

Programas Presupuestarios Fiscalizados con los Resultados de la MIR		
Programa Presupuestario	Hallazgos	Recomendaciones
Desarrollo de la Función Pública y Ética en el Servicio Público	Los resultados de estos programas no se presentan, toda vez que la entidad municipal no desarrolló los indicadores de desempeño integrados en la MIR correspondiente.	Implementar acciones encaminadas a promover la congruencia entre la aplicación de los indicadores de desempeño y la ejecución de los programas presupuestarios, considerando la Metodología de Marco Lógico con base en las Matrices de Indicadores para Resultados, en el marco de los principios de la Gestión para Resultados, así como verificar la información que se remite al OSFEM en lo subsecuente.
Gasto Social e Inversión Pública		
Vivienda		
Fortalecimiento de los Ingresos	Los resultados de estos programas no se presentan, toda vez que la entidad municipal reportó indicadores del nivel Actividad que no son congruentes entre los niveles Componente, Propósito y Fin.	Aplicar los principios de la lógica horizontal y vertical de la Metodología del Marco Lógico (MML) en cada uno de los indicadores correspondientes a los niveles de Actividad, Componente, Propósito y Fin, constatando la congruencia entre los resultados que obtienen como las variables que los integran.
Planeación y Presupuesto basado en Resultados		
Seguridad Pública		
Protección Civil		
Transparencia		
Gestión Integral de Residuos Sólidos		
Desarrollo Comunitario		
Alumbrado Público		
Número de Recomendaciones		2

Fuente: Elaboración del OSFEM, con información de la Cuenta Pública de la entidad.

TRANSPARENCIA EN EL ÁMBITO MUNICIPAL

En virtud de que la transparencia es un elemento base de la democracia que da credibilidad y legitimidad al sistema político en todas las esferas del gobierno, fortaleciendo la rendición de cuentas, el Órgano Técnico de la Legislatura ejerció acciones de fiscalización en este rubro, midiendo el nivel de cumplimiento al mandato legal mediante este indicador. A continuación, se muestra el resultado:



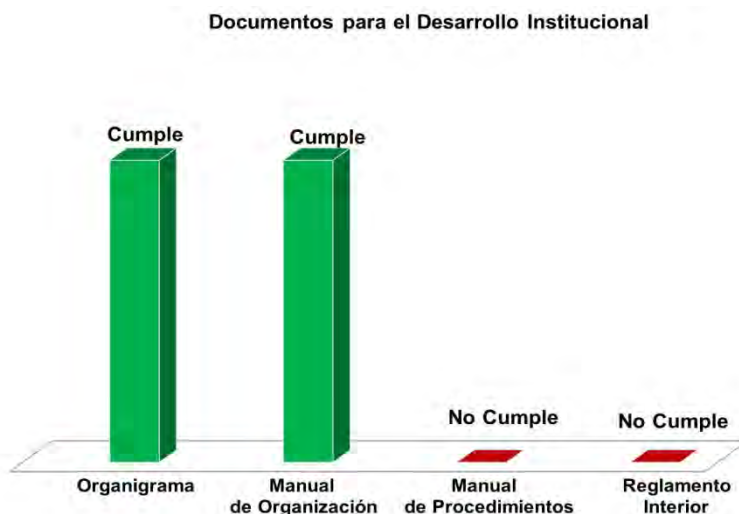
Hallazgo	Recomendación
El Ayuntamiento obtuvo un resultado negativo, toda vez que únicamente dio cumplimiento a las fracciones II, VII, XIII, XXXI, XLVI y LI, de las cincuenta y dos fracciones del artículo 92 de la Ley de Transparencia y Acceso a la Información Pública del Estado de México y Municipios.	Poner a disposición del público de manera permanente y actualizada de forma sencilla, precisa y entendible, en los respectivos medios electrónicos, de acuerdo con sus facultades, atribuciones y/o funciones, según corresponda la información a que se refiere la Ley de Transparencia y Acceso a la Información Pública del Estado de México y Municipios (LTAIPEMyM), a través de su sitio de internet y de la Plataforma Nacional.
Resultado de la Evaluación: Crítico	

Fuente: Elaboración del OSFEM.

DOCUMENTOS PARA EL DESARROLLO INSTITUCIONAL

Para lograr una eficiente administración pública municipal es indispensable que la entidad cuente con los manuales de organización y de procedimientos, así mismo con el Organigrama y el Reglamento Interior, por lo cual el Órgano Superior de Fiscalización del Estado de México verificó la existencia y actualización de dichos documentos mediante la aplicación de este indicador.

A continuación, se detalla el resultado de la revisión a la información remitida por la entidad:



Hallazgo	Recomendación
<p>La entidad municipal remitió evidencia documental de contar con el Organigrama y el Manual de Organización; sin embargo, no presentó evidencia de contar con los manuales de procedimientos, así como el Reglamento Interior.</p>	<p>Elaborar, aprobar y mantener actualizados los referidos documentos básicos de la administración pública, a fin de eficientar su gestión municipal.</p>
<p>Resultado de la Evaluación: Suficiente</p>	

Fuente: Elaboración del OSFEM.

COMPETENCIA LABORAL DE LOS SERVIDORES PÚBLICOS

El Órgano Superior de Fiscalización del Estado de México determinó evaluar la competencia laboral de los servidores públicos adscritos a las diferentes áreas del Ayuntamiento, verificando el cumplimiento a los artículos 17 de la Ley General de Protección Civil; 32, 81 Bis, 92, fracciones I y IV, 96, fracción I, 96 Ter, 96 Quintus, 113, 147 I y 149, fracciones I y II de la Ley Orgánica Municipal del Estado de México; 57 de Ley de Transparencia y Acceso a la Información Pública del Estado de México y Municipios y 169, fracción IV del Código Financiero del Estado de México y Municipios, con la finalidad de emitir recomendaciones que incidan en las actividades inherentes al puesto que desempeñan.

En este sentido, la evaluación de la competencia laboral se realizó con la información proporcionada por la entidad fiscalizable, cuyos resultados son los siguientes:



Como se muestra en la gráfica anterior, los servidores públicos del ente municipal no cumplen con la totalidad de los requisitos establecidos en la Ley para ocupar los cargos que les fueron conferidos, los cuales se detallan a continuación:



Hallazgos de la Competencia Laboral de los Servidores Públicos						
Servidor Público	Título Profesional	Experiencia Mínima de un Año	Certificación de Competencia Laboral	Constancia de No Inhabilitación	Certificado de No Antecedentes Penales	Cumple
Tesorero Municipal	No Entregó Información					No
Recomendación: Atender en lo subsecuente las solicitudes de información que emite el Órgano Técnico de la Legislatura y contratar un Tesorero Municipal que cumpla con los requisitos establecidos en los artículos 32 y 96, fracción I de la Ley Orgánica Municipal del Estado de México. Dicha situación se hizo del conocimiento a la Unidad de Asuntos Jurídicos del OSFEM para que iniciara los procedimientos jurídicos correspondientes.						
Contralor Interno Municipal	No Entregó Información					No
Recomendación: Atender en lo subsecuente las solicitudes de información que emite el Órgano Técnico de la Legislatura y contratar un Contralor Interno Municipal que cumpla con los requisitos establecidos en los artículos 32, 96, fracción I y 113 de la Ley Orgánica Municipal del Estado de México. Dicha situación se hizo del conocimiento a la Unidad de Asuntos Jurídicos del OSFEM para que iniciara los procedimientos jurídicos correspondientes.						
Secretario del Ayuntamiento	No Entregó Información					No
Nota: Título Profesional.- Documento no obligatorio para el servidor público, toda vez que la entidad municipal no tiene más de 150 mil habitantes y no es cabecera distrital (Artículo 92, fracción I de la Ley Orgánica Municipal del Estado de México).						
Recomendación: Atender en lo subsecuente las solicitudes de información que emite el Órgano Técnico de la Legislatura y contratar un Secretario del Ayuntamiento que cumpla con los requisitos establecidos en los artículos 32 y 92, fracciones I y IV de la Ley Orgánica Municipal del Estado de México. Dicha situación se hizo del conocimiento a la Unidad de Asuntos Jurídicos del OSFEM para que iniciara los procedimientos jurídicos correspondientes.						
Director de Obras	No Entregó Información					No
Recomendación: Atender en lo subsecuente las solicitudes de información que emite el Órgano Técnico de la Legislatura y contratar un Director de Obras que cumpla con los requisitos establecidos en los artículos 32 y 96 Ter. de la Ley Orgánica Municipal del Estado de México. Dicha situación se hizo del conocimiento a la Unidad de Asuntos Jurídicos del OSFEM para que iniciara los procedimientos jurídicos correspondientes.						
Director de Desarrollo Económico	No Entregó Información					No
Recomendación: Atender en lo subsecuente las solicitudes de información que emite el Órgano Técnico de la Legislatura y contratar un Director de Desarrollo Económico que cumpla con los requisitos establecidos en los artículos 32 y 96 Quintus de la Ley Orgánica Municipal del Estado de México. Dicha situación se hizo del conocimiento a la Unidad de Asuntos Jurídicos del OSFEM para que iniciara los procedimientos jurídicos correspondientes.						
Director de Catastro	No Entregó Información					No
Recomendación: Atender en lo subsecuente las solicitudes de información que emite el Órgano Técnico de la Legislatura y contratar un Director de Catastro que cumpla con los requisitos establecidos en los artículos 32 de la Ley Orgánica Municipal del Estado de México y 169, fracción IV del Código Financiero del Estado de México y Municipios. Dicha situación se hizo del conocimiento a la Unidad de Asuntos Jurídicos del OSFEM para que iniciara los procedimientos jurídicos correspondientes.						



Hallazgos de la Competencia Laboral de los Servidores Públicos						
Servidor Público	Título Profesional	Experiencia Mínima de un Año	Certificación de Competencia Laboral	Constancia de No Inhabilitación	Certificado de No Antecedentes Penales	Cumple
Titular de la Unidad de Transparencia	No Entregó Información					No
<p>Recomendación: Atender en lo subsecuente las solicitudes de información que emite el Órgano Técnico de la Legislatura y contratar un Titular de la Unidad de Transparencia que cumpla con los requisitos establecidos en los artículos 32 de la Ley Orgánica Municipal del Estado de México y 57, fracción I de la Ley de Transparencia y Acceso a la Información Pública del Estado de México y Municipios. Dicha situación se hizo de conocimiento a la Unidad de Asuntos Jurídicos del OSFEM para que iniciara los procedimientos jurídicos correspondientes.</p>						

Servidor Público	Título Profesional	Estudios Especializados en Materia de Derechos Humanos	Constancia de No Inhabilitación	Certificado de No Antecedentes Penales	Cumple
Defensor Municipal de Derechos Humanos	No Entregó Información				No
<p>Recomendación: Atender en lo subsecuente las solicitudes de información que emite el Órgano Técnico de la Legislatura y contratar un Defensor Municipal de Derechos Humanos que cumpla con los requisitos establecidos en los artículos 32 y 147 I de la Ley Orgánica Municipal del Estado de México. Dicha situación se hizo de conocimiento a la Unidad de Asuntos Jurídicos del OSFEM para que iniciara los procedimientos jurídicos correspondientes.</p>					

Servidor Público	Título Profesional	Evidencia Documental de la Acreditación de Estudios en Materia de Mediación	Certificación de Competencia Laboral	Constancia de No Inhabilitación	Certificado de No Antecedentes Penales	Cumple
Oficial Mediador Conciliador	No Entregó Información					No
<p>Recomendación: Atender en lo subsecuente las solicitudes de información que emite el Órgano Técnico de la Legislatura y contratar un Oficial Mediador Conciliador que cumpla con los requisitos establecidos en los artículos 32 y 149, fracción I de la Ley Orgánica Municipal del Estado de México. Dicha situación se hizo del conocimiento a la Unidad de Asuntos Jurídicos del OSFEM para que iniciara los procedimientos jurídicos correspondientes.</p>						

Servidor Público	Título Profesional	Constancia de No Inhabilitación	Certificado de No Antecedentes Penales	Cumple
Oficial Calificador	No Entregó Información			No
<p>Recomendación: Atender en lo subsecuente las solicitudes de información que emite el Órgano Técnico de la Legislatura y contratar un Oficial Calificador que cumpla con los requisitos establecidos en los artículos 32 y 149, fracción II de la Ley Orgánica Municipal del Estado de México. Dicha situación se hizo del conocimiento a la Unidad de Asuntos Jurídicos del OSFEM para que iniciara los procedimientos jurídicos correspondientes.</p>				



Servidor Público	Título Profesional	Experiencia Mínima de Un Año	Certificación de Competencia Laboral	Cursos de Capacitación en Materia de Protección Civil	Constancia de No Inhabilitación	Certificado de No Antecedentes Penales	Cumple
Coordinador Municipal de Protección Civil	No Entregó Información						No
<p>Recomendación: Atender en lo subsecuente las solicitudes de información que emite el Órgano Técnico de la Legislatura y contratar un Coordinador Municipal de Protección Civil que cumpla con los requisitos establecidos en los artículos 17 de la Ley General de Protección Civil y 32 y 81 Bis de la Ley Orgánica Municipal del Estado de México. Dicha situación se hizo del conocimiento a la Unidad de Asuntos Jurídicos del OSFEM para que iniciara los procedimientos jurídicos correspondientes.</p>							

Fuente: Elaboración del OSFEM.

EVALUACIÓN DE MEJORA REGULATORIA MUNICIPAL

En materia de Mejora Regulatoria Municipal, el Órgano Técnico de la Legislatura verificó que el Ayuntamiento atendiera el marco jurídico establecido en el artículo 139 Bis de la Constitución Política del Estado Libre y Soberano de México, a la Ley para la Mejora Regulatoria del Estado de México y Municipios y su respectivo Reglamento, así como la Ley Orgánica Municipal del Estado de México, la Ley de Competitividad y Ordenamiento Comercial del Estado de México y Municipios y la Ley de Gobierno Digital del Estado de México y Municipios.

Para llevar a cabo esta revisión, se solicitó al Ayuntamiento Información para el Diagnóstico de la Mejora Regulatoria Municipal 2018. Con la documental remitida por la entidad, se procedió a su análisis, emitiendo el Pliego de Recomendaciones y el Oficio de Promoción, en los cuales se le informó el nivel de calificación que obtuvo, como se muestra en la siguiente gráfica:

Resultado de la Evaluación de la Mejora Regulatoria

Fuente: Elaboración del OSFEM.

En ese sentido, para un adecuado desempeño en materia de Mejora Regulatoria, así como dar cumplimiento a las disposiciones normativas aplicables a nivel municipal, es necesario que la entidad atienda las siguientes:

Recomendaciones

1. Instaurar la Comisión Municipal de Mejora Regulatoria con la respectiva aprobación de Cabildo.
2. Que la Comisión Municipal de Mejora Regulatoria sesione de manera ordinaria por lo menos cuatro veces al año.
3. Conformar los Comités Internos de Mejora Regulatoria en todas las Dependencias y Organismos Auxiliares de la Administración Municipal.
4. Sesionar cada tres meses los Comités Internos de Mejora Regulatoria.
5. Elaborar y autorizar el Informe Anual de Avance Programático de Mejora Regulatoria del ejercicio.
6. Validar el Informe Anual de Avance Programático de Mejora Regulatoria, mediante la Comisión Municipal de Mejora Regulatoria.
7. Autorizar mediante sesión de cabildo el Informe Anual de Avance Programático de Mejora Regulatoria del ejercicio.
8. Implementar una dirección electrónica específica en la página web del Ayuntamiento dónde se evidencie el funcionamiento de la Normateca en el apartado de Mejora Regulatoria.
9. Contar con Informes de Avance Programático Municipal, derivados del Sistema de Apertura Rápida de Empresas.
10. Elaborar el Proyecto de Evaluación de Resultados en materia de Mejora Regulatoria correspondiente al año.



Recomendaciones

11. Definir una dirección electrónica específica del apartado de Mejora Regulatoria en la página web del Ayuntamiento, en la cual se despliegue la información del Programa Anual de Mejora Regulatoria, el Catálogo de Trámites y Servicios, el Reglamento Municipal y demás documentos inherentes a la materia.
12. Someter a revisión de la Comisión Estatal de Mejora Regulatoria, el Registro Municipal de Mejora Regulatoria, para su visto bueno y actualización, tomando en consideración los lineamientos y/o disposiciones emitidas por dicha instancia.
13. Realizar visitas de verificación a las unidades económicas que operan en su demarcación.
14. Emitir las Licencias de Funcionamiento, mediante la ventanilla única del municipio.
15. Contar con evidencia documental que corrobore la instalación del Sistema de Apertura Rápida de Empresas (S.A.R.E.) en su entidad.
16. Designar a la Unidad Administrativa que se encargará del control y seguimiento del Gobierno Digital en su entidad.
17. Informar trimestralmente el Reporte de Avance de los Programas de Trabajo de Tecnologías de Información al Secretario Técnico de su municipio.
18. Obtener el certificado digital de la firma electrónica avanzada para la elaboración de trámites y servicios de la Dirección General del Sistema Estatal de Informática (DGSEI).
19. Designar a un Enlace de Mejora Regulatoria en su municipio.
20. Aprobar el Programa Permanente de Mejora Regulatoria, por su Comisión Municipal de Mejora Regulatoria en sesión de Cabildo.
21. Emitir acuerdos y programas que permitan la instalación y el funcionamiento de unidades económicas.

Fuente: Elaboración del OSFEM.

CUMPLIMIENTO EN EL REPORTE Y VALIDACIÓN DE INFORMACIÓN EN EL PORTAL DE SEGUIMIENTO DE RECURSOS FEDERALES TRANSFERIDOS (RFT) DE LA SECRETARÍA DE HACIENDA Y CRÉDITO PÚBLICO

El Órgano Superior de Fiscalización del Estado de México determinó verificar en el Portal de Seguimiento de Recursos Federales Transferidos de la Secretaría de Hacienda y Crédito Público, la información reportada por la entidad municipal de los recursos del FIS MDF y FORTAMUNDF.

En este sentido, los resultados son los siguientes:

Reporte de Información en el Portal de Seguimiento de Recursos Federales Transferidos (RFT) de la Secretaría de Hacienda y Crédito Público



*MIDS = Matriz de Inversión para el Desarrollo Social

Hallazgo	Recomendación
La entidad municipal no reportó información en el Portal de Seguimiento de Recursos Federales Transferidos de la Secretaría de Hacienda del ejercicio, destino y resultados obtenidos de los recursos del FISMDF y FORTAMUNDF.	Implementar acciones para reportar de manera trimestral en el Portal de Seguimiento de Recursos Federales Transferidos de la Secretaría de Hacienda el ejercicio, destino y resultados obtenidos de los recursos del FISMDF y FORTAMUNDF transferidos al Ayuntamiento, en términos del Artículo 85 de la Ley Federal de Presupuesto y Responsabilidad Hacendaria y de los Lineamientos para informar sobre los recursos federales transferidos a las entidades federativas, Municipios y demarcaciones territoriales del Distrito Federal y de operación de los recursos del Ramo General 33 publicados en el Diario Oficial de la Federación el 25 de abril de 2013.

Fuente: Elaboración del OSFEM.

PROGRAMA ANUAL DE EVALUACIÓN (PAE)

En el marco del artículo 79 de la Ley General de Contabilidad Gubernamental y en términos de la disposición Décimo Quinta de los “Lineamientos Generales para la Evaluación de los Programas Presupuestarios Municipales”, el Órgano Superior de Fiscalización del Estado de México realizó la revisión del cumplimiento que la entidad fiscalizable dio a estas disposiciones, mostrándose a continuación el resultado:

Aspectos Evaluados	Cumple	Recomendaciones
Publicación del PAE en la página web	No	Elaborar y publicar en su página web el Programa Anual de Evaluación (PAE), en términos de los artículos 79 de la Ley General de Contabilidad Gubernamental y 327 del Código Financiero del Estado de México y Municipios y Décimo Quinta de los “Lineamientos Generales para la Evaluación de los Programas Presupuestarios Municipales”.
Programas Presupuestarios	No	Para años subsecuentes, especificar dentro del Programa Anual de Evaluación, los programas presupuestarios ejecutados por la entidad fiscalizable que serán sujetos de evaluación, a fin de atender lo establecido en la disposición Décimo Quinta de los “Lineamientos Generales para la Evaluación de los Programas Presupuestarios Municipales”.
Sujetos Evaluados	No	Para años subsecuentes, describir en el Programa Anual de Evaluación, los sujetos evaluados, conforme a la disposición Décimo Quinta de los “Lineamientos Generales para la Evaluación de los Programas Presupuestarios Municipales”.
Tipos de Evaluación que se llevarán a cabo	No	Para años subsecuentes, definir los tipos de evaluación que se llevarán a cabo para evaluar los programas presupuestarios establecidos en su Programa Anual de Evaluación, a fin de atender las disposiciones Décimo Segunda y Décimo Quinta de los “Lineamientos Generales para la Evaluación de los Programas Presupuestarios Municipales”.
Calendario de Ejecución	No	Para años subsecuentes, realizar el calendario de ejecución, mismo que deberá estar establecido en su Programa Anual de Evaluación, a fin de atender la disposición Décimo Quinta de los “Lineamientos Generales para la Evaluación de los Programas Presupuestarios Municipales”.
Publicación de los Resultados de las Evaluaciones y Personas que las realizan	No	Para años subsecuentes, difundir los documentos y resultados de las evaluaciones aplicadas a los programas presupuestarios en su página web, así como informar sobre las personas que las realizaron, con el objeto de dar cumplimiento a lo establecido en el artículo 79 de la Ley General de Contabilidad Gubernamental y en los “Lineamientos Generales para la Evaluación de los Programas Presupuestarios Municipales”, específicamente en su Capítulo III, Disposición Décimo Primera y el Capítulo X, Disposición Vigésima Cuarta.



Aspectos Evaluados	Cumple	Recomendaciones
Convenio para la Mejora del Desempeño y Resultados Gubernamentales	No	Para años subsecuentes, celebrar el Convenio para la Mejora del Desempeño y Resultados Gubernamentales, que firmarán conjuntamente los sujetos evaluados con la Unidad de Información, Planeación, Programación y Evaluación, en coordinación con la Tesorería y la Contraloría Municipal, con el objeto de dar cumplimiento a los "Lineamientos Generales para la Evaluación de los Programas Presupuestarios Municipales", específicamente en su Capítulo IX, disposición Vigésima Tercera y el Capítulo X, disposición Vigésima Cuarta.
Número de Recomendaciones		7

Fuente: Elaboración del OSFEM.

SEGUIMIENTO A LA EVALUACIÓN PROGRAMÁTICA

Las evaluaciones que realiza el Órgano Superior de Fiscalización del Estado de México las informa al Ayuntamiento, mediante los pliegos de recomendaciones, y a la Contraloría Interna Municipal a través de los oficios de promoción, los resultados de las evaluaciones de los indicadores en cuestión, se dieron a conocer mediante los siguientes oficios:

Pliegos de Recomendaciones de Evaluación	Oficios de Promoción de Acciones de Evaluación	Fechas de Emisión	Fechas de Acuse
OSFEM/AEDI/DADM/3337/2018	OSFEM/AEDI/DADM/3338/2018	18 de septiembre de 2018	01 de octubre de 2018
OSFEM/AEDI/DADM/4078/2018	OSFEM/AEDI/DADM/4079/2018	07 de noviembre de 2018	20 de noviembre de 2018
OSFEM/AEDI/DADM/4653/2018	OSFEM/AEDI/DADM/4654/2018	26 de noviembre de 2018	06 de diciembre de 2018
OSFEM/AEDI/DADM/1184/2019	OSFEM/AEDI/DADM/1185/2019	29 de marzo de 2019	05 de abril de 2019

Fuente: Elaboración del OSFEM.



RESULTADO DE LA FISCALIZACIÓN



HALLAZGOS CON MONTOS POR ACLARAR

CUMPLIMIENTO FINANCIERO

Ayuntamiento de Isidro Fabela				
Núm.	Hallazgos	Monto por aclarar	Normatividad Infringida	Reincidencia respecto al ejercicio anterior
1	Derivado de la revisión a las cuentas contables con saldo en el Anexo al Estado de Situación Financiera, se identificó que las cuentas contables Efectivo por un importe de 2.3 miles de pesos, Bancos/Tesorería por un importe de 4,255.3, Deudores Diversos por Cobrar a Corto Plazo por un importe de 53.0 miles de pesos, Anticipo a Contratistas por Obras Públicas por Cobrar a Corto Plazo por un importe de 327.5, Proveedores por Pagar a Corto Plazo por un importe 653.9 miles de pesos, Contratistas por Obras Públicas por Pagar a Corto Plazo por un importe de 50.2 miles de pesos y Retenciones y Contribuciones por Pagar a Corto Plazo por un importe de 684.5 miles de pesos, no corresponden a su naturaleza económica.	6,026.7	Artículos 22, 84 y 85 fracción I y III de la Ley General de Contabilidad Gubernamental, 339, 341, 342, 343, 344 párrafo primero, 352 y 356 del Código Financiero del Estado de México y Municipios, 95 fracción IV de la Ley Orgánica Municipal del Estado de México y Manual Único de Contabilidad Gubernamental para las Dependencias y Entidades Públicas del Gobierno y Municipios del Estado México 2018.	Si
2	Como resultado de la revisión a las cuentas contables a corto plazo en el Anexo al Estado de Situación Financiera, se aprecia que las cuentas contables Deudores Diversos por Cobrar a Corto plazo por un importe de 206.8 miles de pesos, Proveedores por Pagar a Corto Plazo por un importe de 3,994.9 miles de pesos, Contratistas por Obras Públicas por Pagar a Corto Plazo por un importe de 634.4 miles de pesos y Retenciones y Contribuciones por Pagar a Corto Plazo por un importe de 24.2 miles de pesos presentan antigüedad mayor a un año. Con relación al Informe de Resultados del ejercicio anterior, la entidad municipal muestra reincidencia en sus saldos.	4,860.3	Artículos 16, 17, 18, 19, 21, 22, 23, 33, 34, 35, 36, 37 fracción II, 38, 40, 41, 43, 44, 52, 84 y 85 fracción I y III de la Ley General de Contabilidad Gubernamental, 50 fracción IX y XIV, 51 párrafos segundo y tercero de la Ley de Responsabilidades Administrativas del Estado de México y Municipios, 95 fracciones I, IV, IX y XVI de la Ley Orgánica Municipal del Estado de México, Manual Único de Contabilidad Gubernamental para las Dependencias y Entidades Públicas del Gobierno y Municipios del Estado de México 2018 y Título Segundo de las obligaciones del titular del área administrativa, numeral 104 de los Lineamientos de Control Financiero y Administrativo para las Entidades Fiscalizables Municipales del Estado de México, publicados en el Periódico Oficial "Gaceta de Gobierno" del Estado de México número 9 de fecha 11 de Julio de 2013.	Si
3	De acuerdo a la verificación del Informe Anual de Construcciones en Proceso se identifica que presenta obras de dominio público.		Artículo 29 de la Ley General de Contabilidad Gubernamental, 31 fracción VIII, 79, 95 fracción IV y 96 bis fracciones XIV, XX, XXII, XXIV de la Ley Orgánica Municipal del Estado de México, en las políticas de registro capítulo VI construcciones en Proceso del Manual Único de Contabilidad Gubernamental para las Dependencias y Entidades Públicas del Gobierno y Municipios del Estado de México 2018, en el capítulo VI de los Lineamientos para la depuración de la cuenta construcciones en proceso en bienes de dominio público y en bienes propios de las entidades fiscalizables municipales del Estado de México, publicados en el Periódico Oficial "Gaceta del Gobierno" número 104 de fecha 28 de noviembre de 2016. Primero numeral B Reglas Específicas del Registro y Valoración del Activo, punto 2 del Acuerdo por el que se reforman las Reglas Específicas del Registro y Valoración del Patrimonio publicadas en el "Diario Oficial de la Federación" el 27 de diciembre de 2017.	
4	De acuerdo a la verificación del Informe Anual de Construcciones en Proceso se identifica que presenta obras de ejercicios anteriores.		Artículos 21, 22, 29 de la Ley General de Contabilidad Gubernamental, 95 fracción IV y 96 bis fracciones XIV, XX, XXII, XXIV de la Ley Orgánica Municipal del Estado de México, y con lo establecido en los Lineamientos para la depuración de la cuenta construcciones en proceso en bienes de dominio público y en bienes propios de las entidades fiscalizables municipales del Estado de México, publicados en el Periódico Oficial "Gaceta de Gobierno" del Estado de México número 104 de fecha 28 de noviembre de 2016.	
5	De la fiscalización realizada de acuerdo al postulado básico de Consolidación de la Información Financiera del Manual Único de Contabilidad Gubernamental para las Dependencias y Entidades Públicas del Gobierno y Municipios del Estado de México, vigente donde se establece que: los estados financieros de los entes públicos deberán presentar de manera consolidada la situación financiera, los resultados de operación, el flujo de efectivo o los cambios en la situación financiera y las variaciones a la Hacienda Pública, como si se tratara de un solo ente público, se identificó el incumplimiento por la entidad municipal a éste postulado, ya que difiere de la información presentada por el Sistema Municipal para el Desarrollo Integral de la Familia e IMCUFIDE del municipio.		Artículos 4 fracción XXIII y 22 de la Ley General de Contabilidad Gubernamental y el Postulado Básico de Contabilidad Gubernamental No. 7 Consolidación de la Información Financiera del Manual Único de Contabilidad Gubernamental.	



AYUNTAMIENTO DE ISIDRO FABELA



Ayuntamiento de Isidro Fabela

Núm.	Hallazgos	Monto por aclarar	Normatividad Infringida	Reincidencia respecto al ejercicio anterior
6	Derivado de la revisión de Participaciones y Aportaciones, se identificó que el ingreso recaudado de FISDMF, FORTAMUNDF, FFNHP, FISE y FFFI "B", no coincide con los montos asignados y publicados en el Diario Oficial de la Federación, en el Periódico Oficial, Gaceta del Gobierno del Estado de México y en los oficios de asignación de recursos para la entidad municipal por una diferencia neta de 4,501.1 miles de pesos.	4,501.1	Acuerdos por los que se dan a conocer las (Participaciones Federales y Estatales) pagadas a los municipios del Estado de México del ejercicio 2018, Acuerdo por el que se dan a conocer la fórmula, metodología, distribución y calendario de las asignaciones por municipio que corresponden al Fondo para la Infraestructura Social Municipal y de las Demarcaciones Territoriales del Distrito Federal (FISDMF) y al Fondo de Aportaciones para el Fortalecimiento de los Municipios y las Demarcaciones Territoriales del Distrito Federal (FORTAMUNDF) número 17, Lineamientos para el otorgamiento del Subsidio para el Fortalecimiento del Desempeño en Materia de Seguridad Pública a los Municipios y Demarcaciones Territoriales de la Ciudad de México (FORTASEG), y en su caso, a las Entidades Federativas que ejerzan de manera directa o coordinada la función para el ejercicio fiscal 2018 publicados en el Periódico Oficial "Diario Oficial de la Federación" número 19 Resultado de la Distribución de recursos entre los 125 municipios del Estado de México, provenientes del Fondo de Aportaciones para la Seguridad Pública de los Estados y el Distrito Federal (FASP) para el ejercicio 2018, Reglas de Operación del Programa de Empleo Temporal (PET), número 26, número 72, Reglas de Operación del Programa de Infraestructura, número 2 (y oficio de asignación de recursos), Lineamientos de Operación de los Programas de Desarrollo Regional (PDR) número del 29, Reglas de Operación del Programa Rescate de Espacios Públicos (REP), para el ejercicio fiscal 2015 y subsecuentes número 2, (y oficio de asignación de recursos), artículos 16, 17, 18, 19, 21, 22, 23, 33, 34, 35, 36 y 70 fracción I, III y V de la Ley General de Contabilidad Gubernamental y 342, 343 y 344 del Código Financiero del Estado de México y Municipios.	
7	Una vez realizada la comparación del Informe de los Recursos Federales Transferidos, se identificó que la entidad municipal no publicó la información de los recursos FISDMF, FORTAMUNDF, FASP, FISE, FFFI "B", FFNHP y FFFI "C", así mismo se identificó que los FISDMF, FORTAMUNDF, FASP, FISE, FFFI "B", FFNHP y FFFI "C" no coincide con lo presentado en el Estado Analítico de Ingresos y/o Origen y Aplicación de Recursos Federales y Estatales, acumulando en el Ingreso recaudado una diferencia neta de 37,332.8 miles de pesos y el egreso pagado una diferencia neta de 28,432.0 miles de pesos.	65,764.8	Artículos 1, 2, 3, 68, 71, 72, 80, 84, 85 y Título Quinto de la Transparencia y Difusión de la Información Financiera de la Ley General de Contabilidad Gubernamental, 33 b fracción II, 48 y 49 de la Ley de Coordinación Fiscal, 85 de la Ley Federal de Presupuesto y Responsabilidad Hacendaria, Octava y Novena de los Lineamientos para informar sobre los Recursos Federales Transferidos a las Entidades Federativas, Municipios y Demarcaciones Territoriales del Distrito Federal y de Operación de los Recursos del Ramo General 33 publicados en el Periódico Oficial "Diario Oficial de la Federación" del 25 de abril de 2013.	
8	De acuerdo a la revisión realizada a los saldos en la cuenta contable de bancos y caja (cheques de caja) de las aportaciones FISDMF, FORTAMUNDF, FASP, FISE, FFI "B", FFNHP y FFFI "C", así como el recurso estatal FEFOM, se identificó que no corresponden con lo registrado en el Ingreso Recaudado más los intereses generados menos el egreso pagado por un importe de 9,333.6 miles de pesos.	9,333.6	Artículos 16, 17, 18, 19, 21, 22, 23, 33, 34, 35, 36, 37, 69, 70 fracciones I, V y 71 de la Ley General de Contabilidad Gubernamental, 49, fracciones III y V, de la Ley de Coordinación Fiscal, 342, 343 y 344 párrafo primero del Código Financiero del Estado de México y Municipios y con el Manual Único de Contabilidad Gubernamental para las Dependencias y Entidades Públicas del Gobierno y Municipios del Estado de México 2018.	
9	Una vez realizada la verificación del Ingreso Recaudado de los recursos federales y estatales reflejados en el Estado Analítico de Ingresos, se identificó que no coincide con lo presentado en el formato de Origen y Aplicación de Recursos Federales y Estatales de la entidad municipal, por un importe de 2,664.8 miles de pesos de los recursos FISDMF, FORTAMUNDF y FFNHP.	2,664.8	Artículos 16, 17, 18, 19, 21, 22, 33, 34, 35, 36, 37, 69, 70 fracciones I, V y 71 de la Ley General de Contabilidad Gubernamental; 49, fracciones III y IV, de la Ley de Coordinación Fiscal, 342, 343 y 344 párrafo primero del Código Financiero del Estado de México y Municipios y Manual Único de Contabilidad Gubernamental para las Dependencias y Entidades Públicas del Gobierno y Municipios del Estado de México 2018.	
10	Derivado de la verificación a los saldos de los remanentes que no fueron devengados al 31 de diciembre de 2018 por la entidad municipal, referentes a los Recursos Federales y Estatales FISDMF, FORTAMUNDF, FASP, FISE y FEFOM se identificó que no se reintegró un importe de 219.8 miles de pesos de acuerdo a lo estipulado en los artículos 17 y 21 de la Ley de Disciplina Financiera de las Entidades Federativas y los Municipios.	219.8	Artículo 81 de la Ley General de Contabilidad Gubernamental, 17, 21 de la Ley de Disciplina Financiera de las Entidades Federativas y los Municipios, 1, 3 y 54 de la Ley Federal de Presupuesto y Responsabilidad Hacendaria, 322 Bis segundo párrafo del Código Financiero del Estado de México y Municipios y 51 párrafo segundo y tercero de la Ley de Responsabilidades administrativas del Estado de México y Municipios.	
11	Una vez realizada la verificación de la tarifa del 3.5 por ciento sobre el ingreso efectivamente recaudado, se identifica que la entidad no realizó el pago por un importe de 11.8 miles de pesos por concepto de aportación de mejoras por servicios ambientales al fideicomiso FIPASAHEM. Dando seguimiento al acuerdo emitido con fecha 14 de junio 2019 donde se exhorta al ayuntamiento para que cumpla con la operación del Fideicomiso Público para el pago por Servicios Ambientales Hidrológicos del Estado de México.	11.8	Artículos 216-I, 216-J del Código Financiero del Estado de México y Municipios.	



AYUNTAMIENTO DE ISIDRO FABELA



Ayuntamiento de Isidro Fabela				
Núm.	Hallazgos	Monto por aclarar	Normatividad Infringida	Reincidencia respecto al ejercicio anterior
12	<p>Derivado del comparativo entre los saldos finales de las cuentas contables de CAEM, CONAGUA e ISSEMYM registrados en el Anexo al Estado de Situación Financiera por el ayuntamiento y la confirmación de saldos con las entidades federales y estatales, se identificaron diferencias de CAEM por 7.8 miles de pesos y del ISSEMYM por 20.1 miles de pesos.</p> <p>Por otro lado, se identificó que el ayuntamiento no presenta adeudos con CONAGUA.</p> <p>El ayuntamiento deberá cumplir de manera oportuna con el pago de sus obligaciones, de acuerdo a la normatividad para cada uno de los conceptos que se mencionan.</p>	27.9	<p>Artículos 16, 17, 18, 19, 21, 22, 23, 33, 34, 35, 36, 37, 38, 40, 41, 43, 44, 45, 52, 84 y 85 de la Ley General de Contabilidad Gubernamental y con el Manual Único de Contabilidad Gubernamental para las Dependencias y Entidades Públicas del Gobierno y Municipios del Estado de México 2018.</p>	
13	<p>Como resultado de la revisión del entero al Instituto de Seguridad Social del Estado de México y Municipios (ISSEMYM), del importe de las cuotas, aportaciones y retenciones realizadas a los servidores públicos municipales, correspondientes a los ejercicios 2017 y 2018, se identificó una diferencia neta de 1,461.9 miles de pesos con el ISSEMYM.</p> <p>El ayuntamiento deberá cumplir de manera oportuna con el pago de sus obligaciones, de acuerdo a la normatividad para cada uno de los conceptos que se mencionan.</p>	1,461.9	<p>Artículos 16, 17, 18, 19, 21, 22, 23, 33, 34, 35, 36, 37 fracción II, 38, 40, 41, 43, 44, 52, 84 y 85 fracción I y III de la Ley General de Contabilidad Gubernamental, 342, 343, 344 párrafo primero y 352 del Código Financiero del Estado de México y Municipios, 19, 21 de la Ley de Seguridad Social para los servidores públicos del Estado de México y Municipios, 51 fracción X de la Ley Orgánica Municipal del Estado de México, Título Segundo Lineamientos de control financiero y administrativo de las retenciones y contribuciones por pagar a corto plazo de Lineamientos de Control Financiero y Administrativo para las Entidades Fiscalizables Municipales del Estado de México, publicados en el Periódico Oficial "Gaceta de Gobierno" del Estado de México número 9 de fecha 11 de Julio de 2013 y Manual Único de Contabilidad Gubernamental para las Dependencias y Entidades Públicas del Gobierno y Municipios del Estado de México 2018.</p>	
14	<p>Como resultado de la revisión del entero al Sistema de Administración Tributaria (SAT) de las retenciones por concepto del Impuesto Sobre la Renta (ISR) por Salarios, Honorarios y Arrendamiento, durante el ejercicio 2018, se identificó que la entidad no presentó la información solicitada de manera correcta y completa de acuerdo al oficio número OSFEM/AE/IMP/D/FCP/DFCPM/1181/19 de fecha 25 junio de 2019 por lo que impidió realizar la fiscalización</p>		<p>Artículos 16, 17, 18, 19, 21, 22, 23, 33, 34, 35, 36, 37 fracción II, 38, 40, 41, 43, 44, 52, 84 y 85 fracción I y III de la Ley General de Contabilidad Gubernamental, 342, 343, 344 párrafo primero y 352 del Código Financiero del Estado de México y Municipios, 6 fracción I del Código Fiscal de la Federación, 96,106,116 de la Ley del Impuesto Sobre la Renta, numeral 72 y 73 del Título Segundo Lineamientos de control financiero y administrativo de las retenciones y contribuciones por pagar a corto plazo de Lineamientos de Control Financiero y Administrativo para las Entidades Fiscalizables Municipales del Estado de México, publicados en el Periódico Oficial "Gaceta de Gobierno" del Estado de México número 9 de fecha 11 de Julio de 2013 y Manual Único de Contabilidad Gubernamental para las Dependencias y Entidades Públicas del Gobierno y Municipios del Estado de México 2018.</p>	
15	<p>Una vez llevada a cabo la verificación de que el Instituto Municipal de Cultura Física y Deporte esté en funciones y que el ayuntamiento haya otorgado el porcentaje de subsidio correspondiente del Estado Analítico del Ejercicio del Presupuesto de Egresos, de acuerdo con el Decreto de creación, se apreció que el porcentaje asignado de recursos por el ayuntamiento al Instituto no corresponde con lo establecido en el Decreto de creación número 257 de fecha 1 agosto de 2006.</p>		<p>A 24 fracción I, de la Ley que crea el Organismo Público Descentralizado Denominado Instituto Municipal de Cultura Física y Deporte del municipio de Isidro Fabela.</p>	Si
16	<p>Una vez realizada la conciliación entre los ingresos y egresos presupuestarios y contables con el Estado de Actividades Comparativo y Estado Analítico del Ejercicio del Presupuesto de Egresos, se verificó que la entidad municipal no presenta correctamente las cifras.</p>		<p>Artículos 16, 17, 18, 19, 21, 22, 23, 33, 34, 35, 36, 37, 38, 40, 41, 43, 44, 45, 52, 84 y 85 de la Ley General de Contabilidad Gubernamental y con el Manual Único de Contabilidad Gubernamental para las Dependencias y Entidades Públicas del Gobierno y Municipios del Estado de México 2018.</p>	
17	<p>De acuerdo al cumplimiento que debe realizar el ayuntamiento respecto al Título Quinto de la Ley General de Contabilidad Gubernamental, Lineamientos del CONAC y Ley de Disciplina Financiera de las Entidades Federativas y los Municipios (LDF), con relación a la publicación de la información financiera y presupuestaria en la página de internet del organismo, se mostró que fue publicada la información de manera parcial.</p>		<p>Artículos 21, 22, 27, 34, 58 y Título Quinto de la Transparencia y Difusión de la Información Financiera de Ley General de Contabilidad Gubernamental, 25 de la Ley de Disciplina Financiera de las Entidades Federativas y los Municipios, 85 fracción I y 351 del Código Financiero del Estado de México y Municipios.</p>	

FUENTE: Elaboración del OSFEM.



PRESUPUESTO

Ayuntamiento de Isidro Fabela (Miles de pesos)			
Núm.	Hallazgos	Importe por Aclarar	Normatividad Infringida
1	Con base en la revisión a los subsidios para gastos de operación registrados presupuestalmente por el ayuntamiento, se identificaron diferencias por 486.0 miles de pesos con los ingresos recaudados registrados en el Estado Analítico de Ingresos de los Organismos Descentralizados.	486.0	Artículos 16, 17, 18, 19, 21, 22 23, 33, 34, 35, 36, 37, 38, 40, 41, 43, 44, 52, 84 y 85 de la Ley General de Contabilidad Gubernamental, 4 fracción II de la Ley que crea los Organismos Públicos Descentralizados de Asistencia Social de Carácter Municipal, denominados DIF; 344 del Código Financiero del Estado de México y Municipios y el Manual Único de Contabilidad Gubernamental para las Dependencias y Entidades Públicas del Gobierno y Municipios del Estado de México 2018.
2	De acuerdo a la revisión realizada, se identificó que en algunos rubros de los ingresos de gestión del Estado Analítico de Ingresos del ejercicio 2018 no alcanzaron la recaudación del ingreso modificado por 592.7 miles de pesos.	592.7	Artículos 22, 38 y 61 Ley General de Contabilidad Gubernamental; 115 fracción IV Constitución Política de los Estados Unidos Mexicanos; Ley de Ingresos de los Municipios del Estado de México y Manual Único de Contabilidad Gubernamental para las Dependencias y Entidades Públicas del Gobierno y Municipios del Estado de México; Postulado Básico de Contabilidad Gubernamental Registro e Integración Presupuestaria.
3	Una vez realizado el análisis al Estado Analítico del Ejercicio del Presupuesto de Egresos, se identificó que el egreso ejercido de las partidas específicas es mayor al egreso modificado por 31,575.5 miles de pesos.	31,575.5	Artículos 20, 36 y 37 de la Ley de Planeación del Estado de México y Municipios y Municipios y 305, 307 y 317 Bis y Código Financiero del Estado de México y Municipios.
4	Una vez realizado el análisis al Estado Analítico del Ejercicio del Presupuesto de Egresos, se identificó que la entidad ejerció partidas del gasto sin contar con egreso aprobado por un importe de 6,038.8 miles de pesos.	6,038.8	Artículos 13 fracción I. de la Ley de Disciplina Financiera de las Entidades Federativas y Municipios; 19 fracción IV, 20, 36 y 37 de la Ley de Planeación del Estado de México y Municipios y 305, 307 y 317 Bis. Código Financiero del Estado de México y Municipios.
5	Una vez realizado el análisis al Estado Analítico del Ejercicio del Presupuesto de Egresos, se identificó que el egreso ejercido en 14 proyectos es mayor al egrosos modificado por 20,277.7 miles de pesos.	20,277.7	Artículos 20, 36 y 37 de la Ley de Planeación del Estado de México y Municipios y 305 y 307 del Código Financiero del Estado de México y Municipios.
6	Una vez realizado el análisis al Estado Analítico del Ejercicio del Presupuesto de Egresos, se identificó que la entidad ejerció 4 proyectos sin contar con egreso aprobado por un importe de 15,326.5 miles de pesos.	15,326.2	Artículos 13 fracción I. de la Ley de Disciplina Financiera de las Entidades Federativas y Municipios y 305, 307 del Código Financiero del Estado de México y Municipios.
7	Derivado del análisis al ingreso recaudado, egreso ejercido y cumplimiento de metas, se identificó que la entidad presentó un desahorro presupuestal; así mismo, se detectaron 4,135 metas sin ejecutar.	0.0	Artículo 305 del Código Financiero del Estado de México y Municipios Manual para la Planeación, Programación y Presupuesto de Egresos Municipal para el Ejercicio Fiscal 2018, Apartado 1.2 Marco Conceptual, 2. Programación Presupuestaria 3. Presupuesto / Integración Presupuestaria (Especialidad).



AYUNTAMIENTO DE ISIDRO FABELA



Ayuntamiento de Isidro Fabela (Miles de pesos)			
Núm.	Hallazgos	Importe por Aclarar	Normatividad Infringida
8	Derivado del análisis a las acciones programadas por dependencia general, se identificó que 20 acciones no se realizaron y 105 acciones quedaron en un cumplimiento menor al 95.0 por ciento.	0.0	Artículos 7, 19 Fracción VI, 20 fracción IV y 36 de la Ley de Planeación del Estado de México y Municipios y Artículo 307 Código Financiero del Estado de México y Municipios.
9	De acuerdo a la información presentada por la entidad, se analizó el cumplimiento porcentual de metas respecto al egreso ejercido, obteniendo como resultado que la entidad no presentó un adecuado control en la planeación del recurso ejercido y las metas realizadas por Dependencia General.	0.0	Artículos 7, 20 fracción IV y 30. de la Ley de Planeación del Estado de México y Municipios; 312 del Código Financiero del Estado de México y Municipios y Manual para la Programación y Presupuestación Municipal para el Ejercicio Fiscal 2018; apartado 1.2 Marco Conceptual; punto 3. Presupuesto (Especialidad).

BIENES MUEBLES E INMUEBLES

Ayuntamiento de Isidro Fabela (Miles de pesos)			
Núm.	Hallazgo	Importe por Aclarar	Normatividad Infringida
1	Como resultado del análisis comparativo entre el Reporte de Cuenta Pública y los Reportes Mensuales, respecto a los movimientos administrativos de altas y bajas de los bienes muebles e inmuebles realizados por la entidad, se identificó que los registros de bajas de Bienes Muebles difieren.	2,662.7	Artículos 23, 24, 27 y 28 de la Ley General de Contabilidad Gubernamental; Capítulo VI "Políticas de Registro" del Manual Único de Contabilidad Gubernamental para las Dependencias y Entidades Públicas del Gobierno y Municipios del Estado de México y Lineamientos para el Registro y Control del Inventario y la Conciliación Desincorporación de Bienes Muebles e Inmuebles para las Entidades Fiscalizables Municipales del Estado de México", publicados en la Gaceta del Gobierno No. 9, de fecha 11 de julio de 2013.
2	Como resultado del análisis de la depreciación acumulada del ejercicio 2018, se identificó que el saldo registrado en el Estado de Situación Financiera Comparativo coinciden con el Reporte de Depreciación; sin embargo difieren con lo que revelan los Inventarios de Bienes Muebles e Inmuebles.	8,728.7	Artículos 22 y 44 de la Ley General de Contabilidad Gubernamental y Capítulo VI "Políticas de Registro" del Manual Único de Contabilidad Gubernamental para las Dependencias y Entidades Públicas del Gobierno y Municipios del Estado de México

Con fundamento en los artículos 16, 115, fracción IV, penúltimo párrafo, 116, fracción II, sexto párrafo y 134, segundo y quinto párrafos de la Constitución Política de los Estados



Unidos Mexicanos; 11, segundo párrafo de la Ley General de Responsabilidades Administrativas; 34, 61, fracciones XXXII, XXXIII y XXXIV y 129 penúltimo párrafo de la Constitución Política del Estado Libre y Soberano de México; 94, fracción I y 95 de la Ley Orgánica del Poder Legislativo del Estado Libre y Soberano de México; 12, segundo párrafo de la Ley de Responsabilidades Administrativas del Estado de México y Municipios; 1, 3, 6, 7, 8, fracciones I, II, XXVII inciso a) y XXXVI, 10, 13 fracciones IX y XXV de la Ley de Fiscalización Superior del Estado de México; 112 de la Ley Orgánica Municipal del Estado de México, y 1, 6, fracción XI del Reglamento Interior del Órgano Superior de Fiscalización del Estado de México; la contraloría del ayuntamiento de Isidro Fabela, México, como autoridad competente en materia de auditoría, control y evaluación municipal, dará puntual seguimiento a los hallazgos que pudieran resultar en las faltas administrativas, identificados en el resultado de la revisión a la Cuenta Pública y, en su caso, substanciar en el ámbito de su competencia el procedimiento que corresponda.

Es importante destacar que las acciones que emprenda el órgano interno de control, relacionadas con los hallazgos de referencia, debe hacerlas sólo del conocimiento de la presidenta municipal, como superior jerárquico.



RECOMENDACIONES DE EVALUACIÓN DE PROGRAMAS

Nombre del Indicador	Hallazgos	Recomendaciones
Resultados del Informe Anual de Ejecución del Plan de Desarrollo Municipal	El Ayuntamiento remitió su Informe Anual de Ejecución del Plan de Desarrollo Municipal, como parte de la información presentada en la Cuenta Pública de la entidad; sin embargo no cuenta con el contenido mínimo especificado en el Manual para la Planeación, Programación y Presupuesto de Egresos Municipal para el ejercicio fiscal 2018.	Dar seguimiento a las 9 recomendaciones referidas en el apartado de Informe Anual de Ejecución del Plan de Desarrollo Municipal de este Informe de Resultados.
Programas Presupuestarios Ejecutados por la Entidad Municipal y MIR	La entidad no ejecutó 28 de los 61 programas presupuestarios en términos de la Estructura Programática Municipal 2018. Con el análisis de la información remitida por el Ayuntamiento, respecto a la aplicación de sus programas presupuestarios, el OSFEM identificó que en los 33 programas reportados, utilizó las Matrices de Indicadores para Resultados.	Dar seguimiento a las 89 recomendaciones referidas en el apartado de Programas Presupuestarios Ejecutados por la Entidad Municipal y MIR de este Informe de Resultados.
Evaluación Programática Presupuestal	La entidad fiscalizable mostró el nivel de cumplimiento de las metas y las actividades no programadas, así como las no alcanzadas y aquellas que cumplieron en los proyectos ejecutados en el ejercicio 2018.	Dar seguimiento a las 39 recomendaciones referidas en el apartado de Evaluación Programática Presupuestal de este Informe de Resultados.
Matriz de Indicadores para Resultados (MIR)	Los resultados de 3 programas no se presentan toda vez que la entidad municipal no desarrolló los indicadores de desempeño integrados en la MIR correspondiente, así mismo, en 8 programas presupuestarios no se presentan, toda vez que la entidad municipal reportó indicadores del nivel Actividad que no son congruentes entre los niveles Componente, Propósito y Fin.	Atender las 2 recomendaciones referidas en el apartado de Matriz de Indicadores para Resultados (MIR) de este Informe de Resultados.
Transparencia en el Ámbito Municipal	El Ayuntamiento obtuvo un resultado negativo, toda vez que únicamente dio cumplimiento a las fracciones II, VII, XIII, XXXI, XLVI y LI, de las cincuenta y dos fracciones del artículo 92 de la Ley de Transparencia y Acceso a la Información Pública del Estado de México y Municipios.	Poner a disposición del público de manera permanente y actualizada de forma sencilla, precisa y entendible, en los respectivos medios electrónicos, de acuerdo con sus facultades, atribuciones y/o funciones, según corresponda la información a que se refiere la Ley de Transparencia y Acceso a la Información Pública del Estado de México y Municipios (LTAIPEMyM), a través de su sitio de internet y de la Plataforma Nacional.



Nombre del Indicador	Hallazgos	Recomendaciones
Documentos para el Desarrollo Institucional	La entidad municipal remitió evidencia documental de contar con el Organigrama y el Manual de Organización; sin embargo, no presentó evidencia de contar con los manuales de procedimientos, así como el Reglamento Interior.	Elaborar, aprobar y mantener actualizados los referidos documentos básicos de la administración pública, a fin de eficientar su gestión municipal.
Competencia Laboral del Tesorero Municipal	La entidad municipal no remitió información relacionada con el Tesorero Municipal, a fin de cumplir con los requisitos establecidos en los artículos 32 y 96, fracción I de la Ley Orgánica Municipal del Estado de México. Dicha situación se hizo de conocimiento a la Unidad de Asuntos Jurídicos del OSFEM para que iniciara los procedimientos jurídicos correspondientes.	Atender en lo subsecuente las solicitudes de información que emite el Órgano Técnico de la Legislatura y contratar un Tesorero Municipal que cuente con título profesional en las áreas jurídicas, económicas o contables-administrativas; experiencia mínima de un año; Certificación en Competencia Laboral en funciones expedida por el Instituto Hacendario del Estado de México; Constancia de no inhabilitación expedida por la autoridad competente; y Certificado de no antecedentes penales.
Competencia Laboral del Contralor Interno Municipal	El ente municipal no remitió información relacionada con el Contralor Interno Municipal, a fin de cumplir con los requisitos establecidos en los artículos 32, 96, fracción I y 113 de la Ley Orgánica Municipal del Estado de México. Dicha situación se hizo de conocimiento a la Unidad de Asuntos Jurídicos del OSFEM para que iniciara los procedimientos jurídicos correspondientes.	Atender en lo subsecuente las solicitudes de información que emite el Órgano Técnico de la Legislatura y contratar un Contralor Interno Municipal que cuente con título profesional en las áreas jurídicas, económicas o contables - administrativas; experiencia mínima de un año; Certificación en Competencia Laboral en funciones expedida por el Instituto Hacendario del Estado de México; Constancia de no inhabilitación expedida por la autoridad competente; y Certificado de no antecedentes penales.
Competencia Laboral del Secretario del Ayuntamiento	El Ayuntamiento no remitió información relacionada con el Secretario del Ayuntamiento, a fin de cumplir con los requisitos establecidos en los artículos 32 y 92, fracciones I y IV de la Ley Orgánica Municipal del Estado de México. Dicha situación se hizo de conocimiento a la Unidad de Asuntos Jurídicos del OSFEM para que iniciara los procedimientos jurídicos correspondientes.	Atender en lo subsecuente las solicitudes de información que emite el Órgano Técnico de la Legislatura y contratar un Secretario del Ayuntamiento que cuente con título profesional; experiencia mínima de un año; Certificación de Competencia Laboral en funciones expedida por el Instituto Hacendario del Estado de México; Constancia de no Inhabilitación expedida por la autoridad competente; y Certificado de no antecedentes penales.



Nombre del Indicador	Hallazgos	Recomendaciones
Competencia Laboral del Director de Obras	La entidad municipal no remitió información relacionada con el Director de Obras, a fin de cumplir con los requisitos establecidos en los artículos 32 y 96 Ter. de la Ley Orgánica Municipal del Estado de México. Dicha situación se hizo de conocimiento a la Unidad de Asuntos Jurídicos del OSFEM para que iniciara los procedimientos jurídicos correspondientes.	Atender en lo subsecuente las solicitudes de información que emite el Órgano Técnico de la Legislatura y contratar un Director de Obras que cuente con título profesional en ingeniería, arquitectura o alguna área afín; experiencia mínima de un año; Certificación en Competencia Laboral en funciones expedida por el Instituto Hacendario del Estado de México; Constancia de no inhabilitación expedida por la autoridad competente; y Certificado de no antecedentes penales.
Competencia Laboral del Director de Desarrollo Económico	El ente fiscalizable no remitió información relacionada con el Director de Desarrollo Económico, a fin de cumplir con los requisitos establecidos en los artículos 32 y 96 Quintus de la Ley Orgánica Municipal del Estado de México. Dicha situación se hizo de conocimiento a la Unidad de Asuntos Jurídicos del OSFEM para que iniciara los procedimientos jurídicos correspondientes.	Atender en lo subsecuente las solicitudes de información que emite el Órgano Técnico de la Legislatura y contratar un Director de Desarrollo Económico que cuente con título profesional en las áreas económico-administrativas; experiencia mínima de un año; Certificación en Competencia Laboral en funciones expedida por el Instituto Hacendario del Estado de México; Constancia de no inhabilitación expedida por la autoridad competente; y Certificado de no antecedentes penales.
Competencia Laboral del Director de Catastro	El Ayuntamiento no remitió información relacionada con el Director de Catastro, a fin de cumplir con los requisitos establecidos en los artículos 32 de la Ley Orgánica Municipal del Estado de México y 169, fracción IV del Código Financiero del Estado de México y Municipios. Dicha situación se hizo de conocimiento a la Unidad de Asuntos Jurídicos del OSFEM para que iniciara los procedimientos jurídicos correspondientes.	Atender en lo subsecuente las solicitudes de información que emite el Órgano Técnico de la Legislatura y contratar un Director de Catastro que cuente con título profesional; experiencia mínima de un año; Certificación de Competencia Laboral en funciones expedida por el Instituto Hacendario del Estado de México; Constancia de no inhabilitación expedida por la autoridad competente; y Certificado de no antecedentes penales.
Competencia Laboral del Titular de la Unidad de Transparencia	La entidad no remitió información relacionada con el Titular de la Unidad de Transparencia, a fin de cumplir con los requisitos establecidos en los artículos 32 de la Ley Orgánica Municipal del Estado de México y 57, fracción I de la Ley de Transparencia y Acceso a la Información Pública del Estado de México y Municipios. Dicha situación se hizo de conocimiento a la Unidad de Asuntos Jurídicos del OSFEM para que iniciara los procedimientos jurídicos correspondientes.	Atender en lo subsecuente las solicitudes de información que emite el Órgano Técnico de la Legislatura y contratar un Titular para la Unidad de Transparencia que cuente con título profesional; experiencia mínima de un año; Certificación en materia de acceso a la información, transparencia y protección de datos personales, emitida por el Instituto de Transparencia, Acceso a la Información Pública y Protección de Datos Personales del Estado de México y Municipios; Constancia de no inhabilitación expedida por la autoridad competente; y Certificado de no antecedentes penales.



Nombre del Indicador	Hallazgos	Recomendaciones
Competencia Laboral del Defensor Municipal de Derechos Humanos	El ente municipal no remitió información relacionada con el Defensor Municipal de Derechos Humanos, a fin de cumplir con los requisitos establecidos en los artículos 32 y 147 I de la Ley Orgánica Municipal del Estado de México. Dicha situación se hizo de conocimiento a la Unidad de Asuntos Jurídicos del OSFEM para que iniciara los procedimientos jurídicos correspondientes.	Atender en lo subsecuente las solicitudes de información que emite el Órgano Técnico de la Legislatura y contratar un Defensor Municipal de Derechos Humanos que cuente con título de Licenciatura preferentemente; estudios especializados en materia de Derechos Humanos; Constancia de no inhabilitación expedida por la autoridad competente; y Certificado de no antecedentes penales.
Competencia Laboral del Oficial Mediador Conciliador	La entidad municipal no remitió información relacionada con el Oficial Mediador Conciliador, a fin de cumplir con los requisitos establecidos en los artículos 32 y 149, fracción I de la Ley Orgánica Municipal del Estado de México. Dicha situación se hizo de conocimiento a la Unidad de Asuntos Jurídicos del OSFEM para que iniciara los procedimientos jurídicos correspondientes.	Atender en lo subsecuente las solicitudes de información que emite el Órgano Técnico de la Legislatura y contratar un Oficial Mediador Conciliador que cuente con título de Licenciatura en Derecho, Psicología, Sociología, Antropología, Trabajo Social o Comunicaciones; evidencia documental de la acreditación de estudios en materia de Mediación; Certificación por el Centro de Mediación, Conciliación y Justicia Restaurativa del Poder Judicial del Estado de México; Constancia de no inhabilitación expedida por autoridad competente; y Certificado de no antecedentes penales.
Competencia Laboral del Oficial Calificador	El Ayuntamiento no remitió información relacionada con el Oficial Calificador, a fin de cumplir con los requisitos establecidos en los artículos 32 y 149, fracción II de la Ley Orgánica Municipal del Estado de México. Dicha situación se hizo de conocimiento a la Unidad de Asuntos Jurídicos del OSFEM para que iniciara los procedimientos jurídicos correspondientes.	Atender en lo subsecuente las solicitudes de información que emite el Órgano Técnico de la Legislatura y contratar un Oficial Calificador que cuente con título de Licenciatura en Derecho; Constancia de no inhabilitación expedida por la autoridad competente; y Certificado de no antecedentes penales.
Competencia Laboral del Coordinador Municipal de Protección Civil	La entidad municipal no remitió información relacionada con el Coordinador Municipal de Protección Civil, a fin de cumplir con los requisitos establecidos en los artículos 17 de la Ley General de Protección Civil y 32 y 81 Bis de la Ley Orgánica Municipal del Estado de México. Dicha situación se hizo de conocimiento a la Unidad de Asuntos Jurídicos del OSFEM para que iniciara los procedimientos jurídicos correspondientes.	Atender en lo subsecuente las solicitudes de información que emite el Órgano Técnico de la Legislatura y contratar un Coordinador Municipal de Protección Civil que cuente con título profesional; experiencia mínima de un año; Certificación de Técnico en Gestión Integral de Riesgos; cursos de capacitación en materia de Protección Civil; Constancia de no inhabilitación expedida por la autoridad competente; y Certificado de no antecedentes penales.
Evaluación de Mejora Regulatoria Municipal	La entidad municipal muestra evidencia del cumplimiento de 9 de las 30 obligaciones que la Ley refiere en materia de Mejora Regulatoria.	Implementar políticas públicas que permitan atender de manera inmediata las 21 recomendaciones indicadas en el apartado de Evaluación de Mejora Regulatoria Municipal de este Informe de Resultados.



Nombre del Indicador	Hallazgos	Recomendaciones
Cumplimiento en el Reporte y Validación de Información en el Portal de Seguimiento de Recursos Federales Transferidos (RFT) de la Secretaría de Hacienda y Crédito Público	La entidad municipal no reportó información en el Portal de Seguimiento de Recursos Federales Transferidos de la Secretaría de Hacienda del ejercicio, destino y resultados obtenidos de los recursos del FIS MDF y FORTAMUNDF.	Implementar acciones para reportar de manera trimestral en el Portal de Seguimiento de Recursos Federales Transferidos de la Secretaría de Hacienda el ejercicio, destino y resultados obtenidos de los recursos del FIS MDF y FORTAMUNDF transferidos al Ayuntamiento, en términos del Artículo 85 de la Ley Federal de Presupuesto y Responsabilidad Hacendaria y de los Lineamientos para informar sobre los recursos federales transferidos a las entidades federativas, Municipios y demarcaciones territoriales del Distrito Federal y de operación de los recursos del Ramo General 33 publicados en el Diario Oficial de la Federación el 25 de abril de 2013.
Programa Anual de Evaluación (PAE)	El Ayuntamiento no dio cumplimiento a lo establecido en el artículo 79 de la Ley General de Contabilidad Gubernamental y a las disposiciones de los Lineamientos Generales para la Evaluación de los Programas Presupuestarios Municipales.	Dar seguimiento a las 7 recomendaciones referidas en el apartado Programa Anual de Evaluación (PAE) de este Informe de Resultados.
Total		181

Fuente: Elaboración del OSFEM.



COMPORTAMIENTO PROGRAMÁTICO PRESUPUESTAL

Descripción	Porcentaje de cumplimiento de las Metas del Proyecto	Estado Analítico del Presupuesto de Egresos 2018 (miles de pesos)		Hallazgos
		Presupuesto		
		Anual	(Pagado + Devengado)	
Programa: Gasto Social e Inversión Pública				
Proyecto: Asignación, Registro, Seguimiento y Control de la Inversión Pública Municipal	66.7	2,320.2	4,635.7	La entidad fiscalizable alcanzó el 66.7 por ciento del proyecto establecido en su Programa Anual 2018, sin embargo superó en un 99.8 por ciento el monto presupuestal.
Programa: Planeación y Presupuesto basado en Resultados				
Proyecto: Planeación y Evaluación para el Desarrollo Municipal	31.3	180.9	255.1	La entidad municipal solo alcanzó el 31.3 por ciento del proyecto establecido en su Programa Anual 2018; sin embargo, superó en un 41.0 por ciento el monto presupuestal.
Programa: Seguridad Pública				
Proyecto: Operación y Vigilancia para la Seguridad y Prevención del Delito	23.2	4,506.0	3,304.9	La entidad municipal solo alcanzó el 23.2 por ciento de las metas del proyecto establecido en su Programa Anual 2018; sin embargo, ejerció el 73.3 por ciento del monto presupuestal.
Programa: Protección Civil				
Proyecto: Capacitación Integral y Actualización para la Protección Civil	32.9	2,208.5	2,538.9	El Ayuntamiento solo alcanzó el 32.9 por ciento del proyecto establecido en su Programa Anual 2018; sin embargo, superó en un 15.0 por ciento el monto presupuestal.
Programa: Desarrollo Comunitario				
Proyecto: Promoción a la Participación Comunitaria	37.5	1,146.2	798.3	La entidad municipal solo alcanzó el 37.5 por ciento del proyecto establecido en su Programa Anual 2018; sin embargo, ejerció el 69.6 por ciento del monto presupuestal.



Descripción	Porcentaje de cumplimiento de las Metas del Proyecto	Estado Analítico del Presupuesto de Egresos 2018 (miles de pesos)		Hallazgos
		Presupuesto		
		Anual	(Pagado + Devengado)	
Programa: Alumbrado Público				
Proyecto: Alumbrado Público	37.5	229.6	2,196.4	La entidad municipal solo alcanzó el 37.5 por ciento del proyecto establecido en su Programa Anual 2018; sin embargo, superó en un 856.7 por ciento el monto presupuestal.
Programa: Vivienda				
Proyecto: Mejoramiento de la Vivienda	24.3	5,426.6	4,372.7	El Ayuntamiento solo alcanzó el 24.3 por ciento las metas del proyecto establecido en su Programa Anual 2018; sin embargo, ejerció el 80.6 por ciento el monto presupuestal.
Total de Hallazgos Determinados	Suma Total del Presupuesto (miles de pesos)		Hallazgo	
	Total Anual	(Total Pagado + Devengado)		
7	16,018.0	18,102.0	Del Comportamiento Programático Presupuestal se identificaron 7 hallazgos, bajo el supuesto de haber superado en un 13.0 por ciento el presupuesto asignado, toda vez que en los 7 proyectos no se alcanzó el 100.0 por ciento de cumplimiento en las actividades establecidas en su Programa Anual.	

Fuente: Elaboración del OSFEM.

Con fundamento en los artículos 16, 115, fracción IV, penúltimo párrafo, 116, fracción II, sexto párrafo y 134, segundo y quinto párrafos de la Constitución Política de los Estados Unidos Mexicanos; 34, 61, fracciones XXXII, XXXIII y XXXIV, 129 penúltimo párrafo de la Constitución Política del Estado Libre y Soberano de México; 94, fracción I y 95 de la Ley Orgánica del Poder Legislativo del Estado de México; 1, 3, 4, fracción II, 5, 6, 7, 8, fracciones I, II, V, VI, IX, XI, XXV



y XXXVI, 14, 21 y 23, fracciones XI, XII, XIV y XVII de la Ley de Fiscalización Superior del Estado de México; 112, fracciones I, III, VI, XI, y XIX de la Ley Orgánica Municipal del Estado de México; 19, fracción VI de la Ley de Planeación del Estado de México y Municipios; 327-A, 344 y 350 del Código Financiero del Estado de México y Municipios; 1, 3, fracción III y 29, fracción IX del Reglamento Interno del Órgano Superior de Fiscalización del Estado de México; la Contraloría Interna del municipio de Isidro Fabela, como autoridad competente en materia de auditoría, control y evaluación municipal, dará puntal seguimiento a los hallazgos identificados en el resultado de la revisión a la Cuenta Pública y en su caso, determinará el procedimiento que corresponda. Las recomendaciones constituyen medidas para mejorar el manejo de los recursos públicos de una forma responsable, eficiente, eficaz y transparente.



PLIEGO DE OBSERVACIONES

INFORMES MENSUALES

Municipio de Isidro Fabela					
Observaciones Resarcitorias de Informes Mensuales					
Del 1 de enero al 31 de diciembre 2018					
(Miles de pesos)					
Observaciones Determinadas	Importe observado	Observaciones Solventadas	Importe Solventado	Observaciones por Solventar	Importe por Solventar
34	12,647.9	0	0.0	34	12,647.9

El detalle se encuentra en el contenido del Pliego de Observaciones.

Los pliegos derivados de los actos de fiscalización que se determinaron en las observaciones se encuentran en proceso de aclaración y solventación por el ente público, conforme a la información anterior; las cuales de no ser solventadas o el daño reparado, se dará inicio al procedimiento de responsabilidad administrativa correspondiente.

Se iniciaron dos procedimientos administrativos resarcitorios, derivados de la revisión al segundo semestre del ejercicio fiscal 2016 y al primer semestre del ejercicio fiscal 2017.



SISTEMA MUNICIPAL PARA EL DESARROLLO INTEGRAL DE LA FAMILIA DE ISIDRO FABELA



CONTENIDO

Presentación	637
Cumplimiento Financiero	639
Presupuesto y Bienes Muebles e Inmuebles	669
Evaluación de Programas	695
Resultado de la Fiscalización	731



PRESENTACIÓN

Conforme a lo dispuesto por la Ley que crea los Organismos Públicos Descentralizados de Asistencia Social, de Carácter Municipal, denominados “Sistemas Municipales para el Desarrollo Integral de la Familia”, el 15 de julio de 1985 se crea el sistema municipal para el desarrollo integral de la familia de Isidro Fabela, con el objetivo de brindar asistencia social y beneficio colectivo, investido de personalidad jurídica y patrimonio propio.

INFORME DE RESULTADOS DE LA FISCALIZACIÓN SUPERIOR DE LA CUENTA PÚBLICA DEL SISTEMA MUNICIPAL PARA EL DESARROLLO INTEGRAL DE LA FAMILIA DE ISIDRO FABELA

H. LX. LEGISLATURA DEL ESTADO DE MÉXICO

El Órgano Superior de Fiscalización del Estado de México en cumplimiento con los artículos 50, 51 y 52 de la Ley de Fiscalización Superior del Estado de México, por conducto de la Comisión de Vigilancia, da a conocer el Informe de Resultados correspondiente a la Cuenta Pública Municipal del ejercicio fiscal 2018 a la H. LX Legislatura del Estado de México.

OBJETIVO DE LA FISCALIZACIÓN

CUMPLIMIENTO FINANCIERO, PRESUPUESTO Y BIENES MUEBLES E INMUEBLES

Fiscalizar la Cuenta Pública, la aplicación de los recursos, la situación financiera, el endeudamiento contraído, la inversión pública realizada, la ejecución de la Ley de Ingresos y el ejercicio del Presupuesto de Egresos, así como el registro contable y administrativo de los Bienes Muebles e Inmuebles en cumplimiento de la normatividad.



ANÁLISIS DE CUMPLIMIENTO FINANCIERO



ALCANCE DE LA REVISIÓN

CUMPLIMIENTO FINANCIERO, PRESUPUESTO Y BIENES MUEBLES E INMUEBLES

Se aplicaron los procedimientos normativos a la Cuenta Pública del Sistema Municipal para el Desarrollo Integral de la Familia de Isidro Fabela, en cumplimiento de la Ley General de Contabilidad Gubernamental, de la Ley de Ingresos de los Municipios del Estado de México, del Presupuesto de Egresos del Sistema Municipal para el Desarrollo Integral de la Familia, del Código Financiero del Estado de México y Municipios, normas y acuerdos emitidos por el Consejo Nacional de Armonización Contable (CONAC) y del Manual Único de Contabilidad Gubernamental para las Dependencias y Entidades Públicas del Gobierno y Municipios del Estado de México 2018. La veracidad de los estados financieros y presupuestales es responsabilidad de la administración de la entidad, los cuales se elaboraron en función de los ordenamientos legales, de las disposiciones normativas aplicables a la naturaleza de las operaciones realizadas y de acuerdo con lo manifestado en la carta de afirmaciones presentada por el ente.

La revisión se efectuó considerando las Normas Profesionales de Auditoría del Sistema Nacional de Fiscalización y de manera supletoria las Normas Internacionales de Auditoría adoptadas en las Normas de Auditoría para Atestiguar, Revisión y Otros Servicios Relacionados, emitidas por el Instituto Mexicano de Contadores Públicos, aplicadas en las circunstancias.



PROCEDIMIENTOS APLICADOS

CUMPLIMIENTO FINANCIERO

Los procedimientos aplicados se encuentran detallados en el libro uno en el apartado “ANÁLISIS DE CUMPLIMIENTO FINANCIERO DE LOS SISTEMAS MUNICIPALES PARA EL DESARROLLO INTEGRAL DE LA FAMILIA” y que de forma particular se aplicaron a la entidad municipal conforme a la información que entregó en la Cuenta Pública Municipal 2018.

PRESUPUESTO Y BIENES MUEBLES E INMUEBLES

Los procedimientos aplicados a la entidad municipal con base en la información reportada en la Cuenta Pública Municipal 2018, se encuentran detallados en el libro uno en el apartado de “CUMPLIMIENTO PRESUPUESTAL Y CONTROL DE BIENES MUEBLES E INMUEBLES DE LOS SISTEMAS MUNICIPALES PARA EL DESARROLLO INTEGRAL DE LA FAMILIA”.

El informe se emitió con el propósito de dar a conocer el resultado de la fiscalización superior de la Cuenta Pública 2018 al Poder Legislativo y al Sistema Municipal para el Desarrollo Integral de la Familia de Isidro Fabela, para que éste dé atención a las observaciones y a los hallazgos que se encuentran en el apartado “Resultado de la Fiscalización”.

Las observaciones y los hallazgos comprenden aspectos relacionados con deficiencias en el diseño, los cuales podrían afectar a la administración municipal, en su registro, proceso, resumen y reporte de la información financiera, por lo que contravendrá de ese modo, sus afirmaciones sobre el contenido de los estados financieros.



SÍNTESIS DE LOS RESULTADOS DE LA FISCALIZACIÓN DE CUMPLIMIENTO FINANCIERO

Aspectos Evaluados	Análisis
Análisis de adeudos del ejercicio fiscal anterior en cumplimiento del artículo 20 de la LDF	La entidad cumplió con el artículo 20 y transitorio décimo primero de la LDF, respecto al porcentaje para cubrir las ADEFAS ya que no excedió el 5.5 por ciento.
Resultado del Cumplimiento en Armonización Contable SEvAC	Representa un promedio general de 89.0 por ciento, lo cual indica un cumplimiento medio en el grado de armonización contable

FUENTE: Elaboración del OSFEM.



ÍNDICES DE EVALUACIÓN DE LOS RESULTADOS DE LA FISCALIZACIÓN DE CUMPLIMIENTO FINANCIERO

Aspectos Evaluados	Total Aspectos Evaluados	Total de Aspectos Cumplidos	Porcentaje Alcanzado
Consistencia de la información financiera de la Cuenta Pública Municipal con el Informe Mensual de diciembre 2018	1	1	100.0
Saldos del Estado de Situación Financiera Comparativo 2017 contra el saldo inicial del Anexo al Estado de Situación Financiera enero 2018	1	1	100.0
Verificación de las cuentas contables de acuerdo al Manual Único de Contabilidad Gubernamental	1	1	100.0
Naturaleza de los saldos del Anexo al Estado de Situación Financiera	1	0	0.0
Saldos del Estado de Situación Financiera Comparativo contra el Anexo al Estado de Situación Financiera	1	1	100.0
Cuentas contables del Estado de Situación Financiera con antigüedad mayor a un año	1	0	0.0
Equilibrio en el Estado de Situación Financiera Comparativo	1	1	100.0
Resultado del ejercicio del Estado de Situación Financiera Comparativo contra el Estado de Actividades Comparativo	1	1	100.0
Autorización y justificación de las aplicaciones contables a la cuenta de resultado de ejercicios anteriores	1	1	100.0
Saldo de la Hacienda/Patrimonio del Estado de Situación Financiera Comparativo contra el Estado de Variación en la Hacienda y Patrimonio	1	1	100.0
Saldo del activo del Estado de Situación Financiera Comparativo contra el Estado Analítico del Activo	1	1	100.0
Estado de Flujos de Efectivo	1	1	100.0



ÍNDICES DE EVALUACIÓN DE LOS RESULTADOS DE LA FISCALIZACIÓN DE CUMPLIMIENTO FINANCIERO

Aspectos Evaluados	Total Aspectos Evaluados	Total de Aspectos Cumplidos	Porcentaje Alcanzado
Estado de Cambios en la Situación Financiera	1	1	100.0
Estado Analítico de la Deuda y Otros Pasivos	1	1	100.0
Presentación de la información financiera de acuerdo a los formatos a que hace referencia la LDF	1	1	100.0
Servicios personales en cumplimiento del artículo 10 de la LDF	2	2	100.0
Confirmación de saldos con CFE e ISSEMYM	2	1	50.0
Entero de cuotas, aportaciones y retenciones al ISSEMYM	1	0	0.0
Pagos de retenciones del I.S.R. (salarios, honorarios y arrendamiento) al SAT	1	0	0.0
Obligación de presentar aviso y Dictamen del Impuesto sobre Erogaciones por Remuneraciones al Trabajo Personal	1	1	100.0
Notas a los Estados Financieros, contables y presupuestales	3	3	100.0
Conciliación de los Ingresos y Egresos presupuestarios y contables	2	0	0.0
Resultado		1650.0	

FUENTE: Elaboración del OSFEM.





SISTEMA MUNICIPAL PARA EL DESARROLLO INTEGRAL
DE LA FAMILIA DE ISIDRO FABELA



ESTADO DE SITUACIÓN FINANCIERA COMPARATIVO

Sistema Municipal para el Desarrollo Integral de la Familia de Isidro Fabela								
Estado de Situación Financiera Comparativo								
Al 31 de Diciembre de 2018								
(Miles de pesos)								
Concepto	2018	2017	Variación 2018-2017	Concepto	2018	2017	Variación 2018-2017	
Activo				Pasivo				
Circulante	69.9	192.9	-123.0	Circulante	1,821.9	1,460.0	361.9	
Efectivo y Equivalentes	20.6	130.8	-110.2	Cuentas por Pagar a Corto Plazo	1,821.9	1,460.0	361.9	
Bancos/Tesorería	20.6	130.8	-110.2	Servicios Personales por Pagar a Corto Plazo	53.1	53.1	0.0	
				Proveedores por Pagar a Corto Plazo	148.3	148.3	0.0	
Derechos a Recibir Efectivo o Equivalentes	37.3	62.1	-24.8	Retenciones y Contribuciones por Pagar a Corto Plazo	1,620.4	1,258.6	361.8	
Deudores Diversos por Cobrar a Corto Plazo	37.3	62.1	-24.8					
				No Circulante	0.0	0.0	0.0	
Derechos a Recibir Bienes o Servicios	12.0	0.0	12.0					
Anticipo a Proveedores por Adquisición de Bienes y Prestación de Servi	12.0	0.0	12.0	Total Pasivo	1,821.9	1,460.0	361.9	
No Circulante	251.7	293.8	-42.1	Hacienda Pública/Patrimonio				
				Hacienda Pública/Patrimonio Contribuido	169.0	169.0	0.0	
Bienes Muebles	395.5	395.6	-0.1	Aportaciones	169.0	169.0	0.0	
Mobiliario y Equipo de Administración	97.7	97.7	0.0	Aportaciones	169.0	169.0	0.0	
Equipo e Instrumental Médico y de Laboratorio	25.4	25.4	-0.1					
Vehículos y Equipo de Transporte	265.0	265.0	0.0	Hacienda Pública/Patrimonio Generado	-1,669.2	-1,142.3	-526.9	
Maquinaria, Otros Equipos y Herramientas	7.5	7.5	0.0	Resultados del Ejercicio: (Ahorro/Desahorro)	-527.0	-276.0	-251.0	
				Resultados del Ejercicio (Ahorro/Desahorro)	-527.0	-276.0	-251.0	
Depreciación, Deterioro y Amortización Acumulada de Bienes	-143.8	-101.8	-42.0	Resultados de Ejercicios Anteriores	-1,142.2	-866.3	-275.9	
Depreciación Acumulada de Bienes Muebles	-143.8	-101.8	-42.0	Resultados de Ejercicios Anteriores	-1,142.2	-866.3	-275.9	
Total Activo	321.6	486.7	-165.1	Total Hacienda Pública/Patrimonio	-1,500.2	-973.3	-526.9	

FUENTE: Elaboración del OSFEM, con información de la Cuenta Pública de la Entidad.



ESTADO DE ACTIVIDADES COMPARATIVO

Sistema Municipal para el Desarrollo Integral de la Familia de Isidro Fabela			
Estado de Actividades Comparativo			
Del 1 de enero al 31 de diciembre de 2018			
(Miles de pesos)			
Concepto	2018	2017	Variación 2018-2017
Ingresos y Otros Beneficios			
Ingresos de Gestión	12.5	21.7	-9.2
Participaciones, Aportaciones, Transferencias, Asignaciones, Subsidios y Otras Ayudas	3,433.3	3,591.6	-158.3
Otros Ingresos y Beneficios	0.0	0.0	0.0
Total de Ingresos y Otros Beneficios	3,445.8	3,613.3	-167.5
Gastos y Otras Pérdidas			
Gastos de Funcionamiento	3,930.7	3,837.8	92.9
Servicios Personales	3,324.2	3,437.3	-113.1
Materiales y Suministros	269.1	107.6	161.5
Servicios Generales	337.3	292.9	44.4
Transferencias, Asignaciones, Subsidios y Otras Ayudas	0.0	0.0	0.0
Participaciones y Aportaciones	0.0	0.0	0.0
Intereses, Comisiones y Otros Gastos de la Deuda Pública	0.0	0.0	0.0
Otros Gastos y Pérdidas Extraordinarias	42.1	32.6	9.5
Inversión Pública	0.0	0.0	0.0
Bienes Muebles e Intangibles	0.0	18.9	-18.9
Total de Gastos y Otras Pérdidas	3,972.7	3,889.3	83.4
Resultado del Ejercicio (Ahorro/Desahorro)	-527.0	-276.0	-251.0

FUENTE: Elaboración del OSFEM, con información de la Cuenta Pública de la Entidad.

De acuerdo al análisis realizado al Estado de Situación Financiera Comparativo y del Estado de Actividades Comparativo del Sistema Municipal para el Desarrollo Integral de la Familia de Isidro Fabela, se identifica que presenta razonablemente los aspectos importantes de la situación financiera, cumpliendo con los Postulados Básicos de Contabilidad Gubernamental del Manual Único de Contabilidad Gubernamental para las Dependencias y Entidades Públicas del Gobierno y Municipios del Estado de México.



CONSISTENCIA DE LA INFORMACIÓN FINANCIERA DE LA CUENTA PÚBLICA MUNICIPAL CON EL INFORME MENSUAL DE DICIEMBRE 2018

Sistema Municipal para el Desarrollo Integral de la Familia de Isidro Fabela						
(Miles de pesos)						
Fuente	Estado de Situación Financiera			Estado de Actividades		
	Activo	Pasivo	Hacienda Pública/Patrimonio	Ingresos	Egresos	Resultado del Ejercicio
Cuenta Pública	321.7	1,821.9	-1,500.2	3,445.8	3,972.7	-527.0
Diciembre	321.7	1,821.9	-1,500.2	3,445.8	3,972.7	-527.0
Diferencia	0.0	0.0	0.0	0.0	0.0	0.0

FUENTE: Elaboración del OSFEM, con información de la Cuenta Pública de la Entidad.

Derivado del comparativo de la información financiera presentada por la entidad municipal en la Cuenta Pública y el Informe mensual de diciembre 2018, se identificó que los saldos de las cuentas contables que integran el Estado de Situación Financiera y el Estado de Actividades, no muestran diferencias.

SALDOS DEL ESTADO DE SITUACIÓN FINANCIERA COMPARATIVO 2017 CONTRA EL SALDO INICIAL DEL ANEXO AL ESTADO DE SITUACIÓN FINANCIERA ENERO 2018

Sistema Municipal para el Desarrollo Integral de la Familia de Isidro Fabela			
(Miles de pesos)			
Concepto	Saldo Final Cuenta Pública 2017	Saldo Inicial Enero 2018	Diferencia
Activo	486.7	486.7	0.0
Pasivo	1,460.0	1,460.0	0.0
Hacienda Pública Patrimonio Contribuido	169.0	169.0	0.0

FUENTE: Elaboración del OSFEM, con información de la Cuenta Pública de la Entidad.

Derivado del análisis comparativo entre los saldos iniciales de las cuentas contables que integran el activo, pasivo y hacienda pública/patrimonio contribuido del Anexo al Estado de Situación Financiera del Informe Mensual de enero 2018, y los saldos finales del Estado de Situación Financiera Comparativo 2017; se identificó que no presentan diferencias.



VERIFICACIÓN DE LAS CUENTAS CONTABLES DE ACUERDO AL MANUAL ÚNICO DE CONTABILIDAD GUBERNAMENTAL

De acuerdo a la verificación realizada a las cuentas contables que integran la estructura del Estado de Situación Financiera Comparativo utilizadas por la entidad municipal, para el ejercicio 2018, se identificó que dichas cuentas contables están aprobadas en el Manual Único de Contabilidad Gubernamental para las Dependencias y Entidades Públicas del Gobierno y Municipios del Estado de México vigente, siendo éste el instrumento normativo básico para el sistema contable, en el que se sustenta el registro correcto de las operaciones; mismo que muestra la Lista e Instructivo de Cuentas así como la Guía Contabilizadora para el Registro Contable y Presupuestal de Operaciones Específicas.

NATURALEZA DE LOS SALDOS DEL ANEXO AL ESTADO DE SITUACION FINANCIERA

Sistema Municipal para el Desarrollo Integral de la Familia de Isidro Fabela (Miles de pesos)		
Cuenta	Concepto	Anexo al Estado de Situación Financiera Cuenta Pública 2018
1112	Bancos/Tesorería	-1.0
1123	Deudores Diversos por Cobrar a Corto Plazo	-20.2
2112	Proveedores por Pagar a Corto Plazo	-10.3
2117	Retenciones y Contribuciones por Pagar a Corto Plazo	-23.1

FUENTE: Elaboración del OSFEM, con información de la Cuenta Pública de la Entidad.

Derivado de la revisión a las cuentas contables con saldo en el Anexo al Estado de Situación Financiera, se identificó que las cuentas contables Bancos/Tesorería por un importe de 1.0 miles de pesos, Deudores Diversos por Cobrar a Corto Plazo por un importe de 20.2 miles de pesos, Proveedores por Pagar a Corto Plazo por un importe de 10.3 miles de pesos y Retenciones y Contribuciones por Pagar a Corto Plazo por un importe de 23.1 miles de pesos, no corresponden a su naturaleza económica.



SALDOS DEL ESTADO DE SITUACIÓN FINANCIERA COMPARATIVO CONTRA EL ANEXO AL ESTADO DE SITUACIÓN FINANCIERA

Sistema Municipal para el Desarrollo Integral de la Familia de Isidro Fabela				
(Miles de pesos)				
Cuenta	Concepto	Estado de Situación Financiera Comparativo Cuenta Pública 2018	Anexo al Estado de Situación Financiera Cuenta Pública 2018	Diferencia
	Activo	321.7	321.7	0.0
	Pasivo	1,821.9	1,821.9	0.0
	Hacienda/Patrimonio Contribuido	169.0	169.0	0.0

FUENTE: Elaboración del OSFEM, con información de la Cuenta Pública de la Entidad.

De acuerdo al comparativo que se realizó entre los saldos de las cuentas contables presentadas en el Estado de Situación Financiera Comparativo y en el Anexo al Estado de Situación Financiera, se identificó que no existen diferencias; es decir, los saldos coinciden.

CUENTAS CONTABLES DEL ESTADO DE SITUACIÓN FINANCIERA CON ANTIGÜEDAD MAYOR A UN AÑO

Sistema Municipal para el Desarrollo Integral de la Familia de Isidro Fabela				
(Miles de pesos)				
Cuenta	Concepto	Anexo al Estado de Situación Financiera Cuenta Pública 2018	Anexo al Estado de Situación Financiera Cuenta Pública 2017	
1123	Deudores Diversos por Cobrar a Corto Plazo	-18.9	-18.9	
2111	Servicios Personales por Pagar a Corto Plazo	0.5	0.5	
2112	Proveedores por Pagar a Corto Plazo	148.3	148.3	
2117	Retenciones y Contribuciones por Pagar a Corto Plazo	-23.1	-23.1	

FUENTE: Elaboración del OSFEM, con información de la Cuenta Pública de la Entidad.

Como resultado de la revisión a las cuentas contables a corto plazo en el Anexo del Estado de Situación Financiera, se aprecia que las cuentas contables de Deudores Diversos por Cobrar a Corto Plazo por un importe de 18.9 miles de pesos, Servicios Personales por Pagar a Corto Plazo por un importe de 0.5 miles de pesos, Proveedores por Pagar a Corto Plazo por un importe de 148.3 miles de pesos y Retenciones y Contribuciones por pagar a Corto Plazo por un importe de 23.1 miles de pesos presentan antigüedad mayor a un año. Con relación al Informe de Resultados del ejercicio anterior, la entidad municipal muestra reincidencia en sus saldos.



EQUILIBRIO EN EL ESTADO DE SITUACIÓN FINANCIERA COMPARATIVO

Sistema Municipal para el Desarrollo Integral de la Familia de Isidro Fabela				
(Miles de pesos)				
Estado de Situación Financiera Comparativo				
Total del Activo (A)	Total Pasivo (B)	Total Patrimonio (C)	Total del Pasivo y Patrimonio D=(B+C)	Equilibrio (A-D)
321.7	1,821.9	-1,500.2	321.7	0.0

FUENTE: Elaboración del OSFEM, con información de la Cuenta Pública de la Entidad.

Derivado del análisis a la información financiera presentada en el Estado de Situación Financiera Comparativo del ejercicio sujeto a revisión, se identificó que presenta equilibrio entre el total del activo y la suma de pasivo más hacienda pública/patrimonio.

RESULTADO DEL EJERCICIO DEL ESTADO DE SITUACIÓN FINANCIERA COMPARATIVO CONTRA EL ESTADO DE ACTIVIDADES COMPARATIVO

Sistema Municipal para el Desarrollo Integral de la Familia de Isidro Fabela	
(Miles de pesos)	
Estado Financiero	Resultado del Ejercicio (ahorro/desahorro)
Estado de Situación Financiera Comparativo	-527.0
Estado de Actividades Comparativo	-527.0
Diferencia:	0.0

FUENTE: Elaboración del OSFEM, con información de la Cuenta Pública de la Entidad.

De acuerdo a la verificación realizada al Estado de Situación Financiera Comparativo, se identifica que el resultado del ejercicio (ahorro/desahorro) es igual al que se presenta en el Estado de Actividades Comparativo.



AUTORIZACIÓN Y JUSTIFICACIÓN DE LAS APLICACIONES CONTABLES A LA CUENTA DE RESULTADO DE EJERCICIOS ANTERIORES

Sistema Municipal para el Desarrollo Integral de la Familia de Isidro Fabela							
(Miles de pesos)							
Ejercicio 2017			Ejercicio 2018		Diferencia del saldo de Resultado de Ejercicios Anteriores E=(C-D)	Saldo de las aplicaciones contables con autorización y justificación	Saldo de las aplicaciones contables sin autorización y justificación
Resultado del Ejercicio (Ahorro/Desahorro) (A)	Resultado de Ejercicios Anteriores (B)	Total C=(A+B)	Resultado de Ejercicios Anteriores (D)				
-276.0	-866.3	-1,142.2	-1,142.2	0.0	0.0	0.0	

FUENTE: Elaboración del OSFEM, con información de la Cuenta Pública de la Entidad.

De la fiscalización realizada a la cuenta contable de Resultado de Ejercicios Anteriores, se identifica que no presenta afectación.



SALDO DE LA HACIENDA/PATRIMONIO DEL ESTADO DE SITUACIÓN FINANCIERA COMPARATIVO CONTRA EL ESTADO DE VARIACIÓN EN LA HACIENDA Y PATRIMONIO

Sistema Municipal para el Desarrollo Integral de la Familia de Isidro Fabela (Miles de pesos)	
Estado Financiero	Importe □
Estado de Situación Financiera Comparativo	-1,500.2
Estado Variación en la Hacienda y Patrimonio	-1,500.2
Diferencia:	0.0

FUENTE: Elaboración del OSFEM, con información de la Cuenta Pública de la Entidad.

De acuerdo a la verificación realizada al saldo de las cuentas contables de Hacienda/Patrimonio del Estado de Situación Financiera Comparativo, se identificó que corresponden con el saldo revelado en el Estado de Variación en la Hacienda y Patrimonio.

SALDO DEL ACTIVO DEL ESTADO DE SITUACIÓN FINANCIERA COMPARATIVO CONTRA EL ESTADO ANALÍTICO DEL ACTIVO

Sistema Municipal para el Desarrollo Integral de la Familia de Isidro Fabela (Miles de pesos)	
Estado Financiero	Importe □
Estado de Situación Financiera Comparativo	321.7
Estado Analítico del Activo	321.7
Diferencia:	0.0

FUENTE: Elaboración del OSFEM, con información de la Cuenta Pública de la Entidad.

Como resultado de la verificación entre los saldos de las cuentas contables del Activo revelados en el Estado de Situación Financiera Comparativo y en el Estado Analítico del Activo, se comprobó que los saldos no presentan diferencias.



ESTADO DE FLUJOS DE EFECTIVO

Sistema Municipal para el Desarrollo Integral de la Familia de Isidro Fabela		
Del 1 de enero al 31 de diciembre de 2018		
(Miles de pesos)		
Concepto	Importe 2018	Importe 2017
Flujos de Efectivo de las Actividades de Operación		
Origen	-167.4	594.8
Ingresos por Ventas de Bienes y Servicios	-9.2	-15.0
Transferencias, Asignaciones, Subsidios y Otras Ayudas	-158.3	629.9
Otros Orígenes de Operación	0.0	-20.1
Aplicación	83.5	685.1
Servicios Personales	-113.1	543.7
Materiales y Suministros	161.6	5.5
Servicios Generales	44.4	173.6
Ayudas Sociales	0.0	-20.0
Otras Aplicaciones de Operación	-9.4	-17.7
Flujos Netos de Efectivo por Actividades de Operación	-251.0	-90.3
Flujos de Efectivo de las Actividades de Inversión		
Origen	66.8	32.6
Otros Orígenes de Inversión	66.8	32.6
Aplicación	12.0	26.2
Otras Aplicaciones de Inversión	12.0	26.2
Flujos Netos de Efectivo de las Actividades de Inversión	54.8	6.4
Flujo de Efectivo por Actividades de Financiamiento		
Origen	361.9	298.3
Otros Orígenes de Financiamiento	361.9	298.3
Aplicación	276.0	185.7
Otras Aplicaciones de Financiamiento	276.0	185.7
Flujos Netos de Efectivo por Actividades de Financiamiento	85.9	112.6
Incremento/Disminución Neta en el Efectivo y Equivalentes al Efectivo	-110.2	28.7
Efectivo y Equivalentes al Efectivo al Inicio del Ejercicio	130.8	102.1
Efectivo y Equivalentes al Efectivo al Final del Ejercicio	20.6	130.8

FUENTE: Elaboración del OSFEM, con información de la Cuenta Pública de la Entidad.

De la fiscalización realizada a las cuentas contables de efectivo y equivalentes reflejadas en el Estado de Situación Financiera Comparativo, se corroboró que no difieren con la información reflejada en la disminución neta, el saldo al inicio y al final del ejercicio del Estado de Flujos de Efectivo.



ESTADO DE CAMBIOS EN LA SITUACIÓN FINANCIERA

Sistema Municipal para el Desarrollo Integral de la Familia de Isidro Fabela		
Del 1 de enero al 31 de diciembre de 2018		
(Miles de pesos)		
Concepto	Origen □	Aplicación □
Activo		
Activo Circulante	135.0	12.0
Efectivo y Equivalentes	110.2	0.0
Derechos a Recibir Efectivo o Equivalentes	24.8	0.0
Derechos a Recibir Bienes o Servicios	0.0	12.0
Activo no Circulante	42.1	0.0
Depreciación, Deterioro y Amortización Acumulada de Bienes	42.1	0.0
Pasivo		
Pasivo Circulante	361.9	0.0
Cuentas por Pagar a Corto Plazo	361.9	0.0
Pasivo no Circulante	0.0	0.0
Hacienda Pública / Patrimonio		
Hacienda Pública / Patrimonio Contribuido	0.0	0.0
Hacienda Pública / Patrimonio Generado	0.0	527.0
Resultados del Ejercicio: (Ahorro/Desahorro)	0.0	251.0
Resultados de Ejercicios Anteriores	0.0	276.0
Exceso o Insuficiencia en la Actualización de la Hacienda Pública / Patrimonio	0.0	0.0
Total	539.0	539.0

FUENTE: Elaboración del OSFEM, con información de la Cuenta Pública de la Entidad.

Como resultado del análisis a la variación revelada en las cuentas contables de mayor de activo, pasivo y patrimonio del Estado de Situación Financiera Comparativo, se distingue que dicha variación coincide con el origen y aplicación de los recursos del Estado de Cambios en la Situación Financiera.



ESTADO ANALÍTICO DE LA DEUDA Y OTROS PASIVOS

Sistema Municipal para el Desarrollo Integral de la Familia de Isidro Fabela				
Del 1 de enero al 31 de diciembre de 2018				
(Miles de pesos)				
Denominación de las Deudas	Moneda de Contratación	Institución o País Acreedor	Saldo Inicial del Período	Saldo Final del Período
Deuda Pública				
Corto Plazo				
Deuda Interna			0.0	0.0
Instituciones de Crédito:			0.0	0.0
Títulos y Valores			0.0	0.0
Arrendamientos Financieros			0.0	0.0
Deuda Externa			0.0	0.0
Organismos Financieros Internacionales			0.0	0.0
Deuda Bilateral			0.0	0.0
Títulos y Valores			0.0	0.0
Arrendamientos Financieros			0.0	0.0
Subtotal Corto Plazo			0.0	0.0
Largo Plazo				
Deuda Interna			0.0	0.0
Instituciones de Crédito:			0.0	0.0
Títulos y Valores			0.0	0.0
Arrendamientos Financieros			0.0	0.0
Deuda Externa			0.0	0.0
Organismos Financieros Internacionales			0.0	0.0
Deuda Bilateral			0.0	0.0
Títulos y Valores			0.0	0.0
Arrendamientos Financieros			0.0	0.0
Subtotal Largo Plazo			0.0	0.0
Otros Pasivos:			1,460.0	1,821.9
Servicios Personales por Pagar a Corto Plazo			53.1	53.1
Proveedores por Pagar a Corto Plazo			148.3	148.3
Retenciones y Contribuciones por Pagar a Corto Plazo			1,258.5	1,620.4
Total Deuda y Otros Pasivos			1,460.0	1,821.9

FUENTE: Elaboración del OSFEM, con información de la Cuenta Pública de la Entidad.

De acuerdo a la verificación del saldo de las cuentas contables del pasivo reflejado en el Estado de Situación Financiera Comparativo se identifica que coincide con el saldo final del Estado Analítico de la Deuda y Otros Pasivos.



PRESENTACIÓN DE LA INFORMACIÓN FINANCIERA DE ACUERDO A LOS FORMATOS A QUE HACE REFERENCIA LA LDF

Sistema Municipal para el Desarrollo Integral de la Familia de Isidro Fabela		
Del 1 de enero al 31 de diciembre de 2018		
Formato	Cumplió	Comentarios
Estado de Situación Financiera Detallado - LDF	Sí	
Informe Analítico de la Deuda Pública y Otros Pasivos - LDF	Sí	
Informe Analítico de Obligaciones Diferentes de Financiamientos - LDF	Sí	
Guía de Cumplimiento de la Ley de Disciplina Financiera de las Entidades Federativas y Municipios	Sí	

FUENTE: Elaboración del OSFEM, con información de la Cuenta Pública de la Entidad.

Derivado de la revisión en la presentación de los formatos contables y anexos de acuerdo a los criterios aprobados por el Consejo Nacional de Armonización Contable y de los formatos a que hace referencia la Ley de Disciplina Financiera de las Entidades Federativas y los Municipios (LDF), se verificó que la información financiera coincide con la presentada por la entidad municipal en los Estados Financieros, así mismo se identificó el cumplimiento de los criterios en la elaboración y presentación homogénea de dichos formatos.



SERVICIOS PERSONALES EN CUMPLIMIENTO DEL ARTÍCULO 10 DE LA LDF

Sistema Municipal para el Desarrollo Integral de la Familia de Isidro Fabela							
Del 1 de enero al 31 de diciembre de 2018							
(Miles de Pesos)							
Egreso Aprobado (Servicios Personales)		Variación	Porcentaje	Artículo 10 Fracción I inciso a y sexto transitorio	Cumple	Artículo 10 Fracción I inciso b PIB	Cumple
2017	2018						
3,457.0	3,076.8	-380.2	-11.0%	3.0%	Sí	3.0%	Sí

FUENTE: Elaboración del OSFEM, con información de la Cuenta Pública de la Entidad.

Derivado de la verificación en el cumplimiento de las disposiciones establecidas en la Ley de Disciplina Financiera de las Entidades Federativas y los Municipios en su artículo 21 en materia de servicios personales de acuerdo al artículo 10 fracción Derivado I, incisos a) y b) y Transitorio sexto, se identificó el cumplimiento por la entidad municipal.

ANÁLISIS DE ADEUDOS DEL EJERCICIO FISCAL ANTERIOR EN CUMPLIMIENTO DEL ARTÍCULO 20 DE LA LDF

Sistema Municipal para el Desarrollo Integral de la Familia de Isidro Fabela				
(Miles de pesos)				
Ingreso Recaudado 2018	Importe Pagado en ADEFAS 2018	Porcentaje	Artículo 20 y Transitorio Décimo Primero	Cumple
3,445.8	0.0	0.0%	5.5%	Sí

FUENTE: Elaboración del OSFEM, con información de la Cuenta Pública de la entidad

Derivado de la verificación realizada al Ingreso Recaudado y al importe pagado de ADEFAS 2018, se identifica que la entidad cumplió con el artículo 20 y transitorio décimo primero de la Ley de Disciplina Financiera de las Entidades Federativas y los Municipios, respecto al porcentaje para cubrir los adeudos del ejercicio fiscal anterior, es decir, no excedió el 5.5 por ciento.



CONFIRMACIÓN DE SALDOS CON CFE e ISSEMYM

Sistema Municipal para el Desarrollo Integral de la Familia de Isidro Fabela

Saldo al 31 de diciembre 2018

(Miles de pesos)

Concepto	Entidad Municipal	Entidad Externa	Diferencia
CFE	0.0	N1	
ISSEMYM	-6.3	0.0	-6.3

FUENTE: Elaboración del OSFEM, con información de la Cuenta Pública de la Entidad.

N1: A través del Oficio número OSFEM/AEIMPI/DFICP/DFCPM/757/19 de fecha 28/05/2019 y del Oficio número OSFEM/AEIMPI/DFICP/DFCPM/1772 de fecha 26/07/2019 en vías de colaboración se solicitó a la Comisión Federal de Electricidad la confirmación de saldos al 31 de diciembre de 2018 y no se obtuvo respuesta.

Derivado del comparativo entre los saldos finales de las cuentas contables de ISSEMYM registrados en el Anexo al Estado de Situación Financiera por el Sistema Municipal para el Desarrollo Integral de la Familia y la confirmación de saldos con las entidades federales y estatales, se identificaron diferencias el ISSEMYM por 6.3 miles de pesos.

El Sistema Municipal para el Desarrollo Integral de la Familia deberá cumplir de manera oportuna con el pago de sus obligaciones, de acuerdo a la normatividad para cada uno de los conceptos que se mencionan.



ENTERO DE CUOTAS, APORTACIONES Y RETENCIONES AL ISSEMYM

Sistema Municipal para el Desarrollo Integral de la Familia de Isidro Fabela							
(Miles de pesos)							
Mes	Cuenta Contable	Ejercicio 2017			Ejercicio 2018		
		Importe del Entero de Cuotas, Aportaciones y Retenciones por pagar	Pagos realizados	Importe del Entero de Cuotas, Aportaciones y Retenciones pendientes por pagar	Importe del Entero de Cuotas, Aportaciones y Retenciones por pagar	Pagos realizados	Importe del Entero de Cuotas, Aportaciones y Retenciones pendientes por pagar
Enero/Diciembre	2117	830.7	906.3	-75.6	305.1	311.7	-6.6

FUENTE: Elaboración del OSFEM, con información de la Cuenta Pública de la Entidad.

Como resultado de la revisión del entero al Instituto de Seguridad Social del Estado de México y Municipios (ISSEMYM), del importe de las cuotas, aportaciones y retenciones realizadas a los servidores públicos municipales, correspondientes a los ejercicios 2017 y 2018, se identificó que la entidad no presentó la información solicitada de manera correcta y completa de acuerdo al oficio número OSFEM/AEIMPI/DFICP/DFCPM/1306/19 de fecha 26 junio de 2019 por lo que impidió realizar la fiscalización.

El Sistema Municipal de Desarrollo Integral de la Familia deberá cumplir de manera oportuna con el pago de sus obligaciones, de acuerdo a la normatividad para cada uno de los conceptos que se mencionan.



PAGOS DE RETENCIONES DEL I.S.R. (SALARIOS, HONORARIOS y ARRENDAMIENTO) AL SAT

Sistema Municipal para el Desarrollo Integral de la Familia de Isidro Fabela						
(Miles de pesos)						
Ejercicio 2018	Cuenta Contable	ISR Retenido (A)	Subsidio al empleo (B)	ISR por pagar C=(A-B)	Pagos realizados de acuerdo a expediente (D)	Remanente por pagar E=(C-D)
Enero/Diciembre	2117	329.3	6.2	323.2	0.0	323.2

FUENTE: Elaboración del OSFEM, con información de la Cuenta Pública de la Entidad.

Como resultado de la revisión del entero al Servicio de Administración Tributaria (SAT) de las retenciones por concepto del Impuesto Sobre la Renta (ISR) por Salarios, Honorarios y Arrendamiento, durante el ejercicio 2018, se identificó que la entidad no presentó la información solicitada de manera correcta y completa de acuerdo al oficio número OSFEM/AEIMPI/DFICP/DFCPM/1306/19 de fecha 26 de junio de 2019 por lo que impidió realizar la fiscalización.



OBLIGACIÓN DE PRESENTAR AVISO Y DICTAMEN DEL IMPUESTO SOBRE EROGACIONES POR REMUNERACIONES AL TRABAJO PERSONAL

Sistema Municipal para el Desarrollo Integral de la Familia de Isidro Fabela													
Más de 200 trabajadores en promedio mensual.													
Mes	Enero	Febrero	Marzo	Abril	Mayo	Junio	Julio	Agosto	Septiembre	Octubre	Noviembre	Diciembre	Promedio mensual
Número de Empleados	23.0	23.0	24.0	24.0	20.0	19.0	18.0	18.0	19.0	19.0	19.0	19.0	20.4

Sistema Municipal para el Desarrollo Integral de la Familia de Isidro Fabela	
Pago de remuneraciones superiores a \$400.0 miles de pesos en promedio mensual	
Estado Analítico del Ejercicio del Presupuesto de Egresos	Egreso Ejercido
1100 Remuneraciones al Personal de Carácter Permanente	2,504.3
1200 Remuneraciones al Personal de Carácter Transitorio	0.0
1300 Remuneraciones Adicionales y Especiales	350.4
1500 Otras Prestaciones Sociales y Economicas	0.0
1700 Pago de Estimulos a Servidores Publicos	0.0
Total	2,854.7
Promedio mensual	237.9

Fecha de presentación del Aviso de Dictamen

Fecha de presentación del Dictamen

FUENTE: Elaboración del OSFEM, con información de la Cuenta Pública de la Entidad.

De la revisión realizada al número de personal y pago por remuneraciones de la Entidad se identifica que no está obligada a presentar el aviso y el dictamen del ejercicio 2018.



NOTAS A LOS ESTADOS FINANCIEROS, CONTABLES Y PRESUPUESTALES

Sistema Municipal para el Desarrollo Integral de la Familia de Isidro Fabela		
01 de enero al 31 de diciembre 2018		
Concepto	Cumplió	Comentario
Notas de Desglose		
I.- Notas al Estado de Situación Financiera	Sí	
II.- Notas al Estado de Actividades	Sí	
III.- Notas al Estado de Variación en la Hacienda Pública	Sí	
IV.- Notas al Estado de Flujos de Efectivo	Sí	
V. Conciliación entre los Ingresos Presupuestarios y Contables, así como entre los Egresos Presupuestarios y los Gastos Contables	Sí	
Notas de Memoria (Cuentas de Orden)		
I.- Contables	Sí	
II.- Presupuestales		
a) Ingresos	Sí	
b) Egresos	Sí	
Notas de Gestión Administrativa	Sí	

FUENTE: Elaboración del OSFEM, con información de la Cuenta Pública de la Entidad.

Después de la verificación, se puede conocer que la entidad municipal presenta sus notas a los Estados Financieros y Presupuestales, cumpliendo con los postulados básicos de contabilidad gubernamental de revelación suficiente e importancia relativa.



CONCILIACIÓN DE LOS INGRESOS PRESUPUESTARIOS Y CONTABLES

Sistema Municipal para el Desarrollo Integral de la Familia de Isidro Fabela			
Conciliación entre los Ingresos Presupuestarios y Contables (Miles de pesos)			
Concepto	Conciliación de Ingresos Presupuestarios y Contables	Estado Analítico de Ingresos y Estado de Actividades Comparativo	Diferencia
Ingresos Presupuestarios	0.0	3,445.8	-3,445.8
Ingresos Contables	12.5	3,445.8	-3,433.3

FUENTE: Elaboración del OSFEM, con información de la Cuenta Pública de la Entidad.

CONCILIACIÓN DE LOS EGRESOS PRESUPUESTARIOS Y CONTABLES

Sistema Municipal para el Desarrollo Integral de la Familia de Isidro Fabela			
Conciliación entre los Egresos Presupuestarios y Contables (Miles de pesos)			
Concepto	Conciliación de Egresos Presupuestarios y Contables	Estado Analítico del Ejercicio del Presupuesto de Egresos y Estado de Actividades Comparativo	Diferencia
Egresos Presupuestarios	0.0	3,928.7	-3,928.7
Gasto Contable	-239.1	3,972.7	-4,211.8

FUENTE: Elaboración del OSFEM, con información de la Cuenta Pública de la Entidad.

Una vez revisada la conciliación entre los ingresos y egresos presupuestarios y contables con el Estado de Actividades Comparativo, Estado Analítico de Ingresos y Estado Analítico del Ejercicio del Presupuesto de Egresos, se verificó que la entidad municipal no presenta correctamente las cifras.



RESULTADO DEL CUMPLIMIENTO EN ARMONIZACIÓN CONTABLE SEVAC 2018

El resultado de la evaluación de la Armonización Contable dentro de la Plataforma Electrónica denominada Sistema de Evaluaciones de la Armonización Contable (SEvAC), contempló 5 aspectos en cuatro periodos trimestrales durante el ejercicio fiscal 2018:

Descripción de los Apartados a Evaluar	
Registros Contables	Los reactivos de este apartado se estructuran para verificar Registros, Reportes e Instrumentos Contables.
Registros Presupuestales	Los reactivos de este apartado se estructuran para identificar los avances alcanzados en la armonización de Clasificadores, Registros y Reportes Presupuestarios, así como Reportes programáticos.
Registros Administrativos	Los reactivos de este apartado se estructuran para identificar el control administrativo de bienes, documentos soporte, recursos federales y pagos electrónicos.
Transparencia	Los reactivos de este apartado se estructuran para evaluar la correcta publicación de Informes Anuales y Trimestrales Contables, Presupuestarios y Programáticos que son considerados por el título V de la Ley General de Contabilidad Gubernamental.
Cuenta Pública	Los reactivos de este apartado se estructuran para verificar el cumplimiento de la entrega y publicación de la Cuenta Pública de cada entidad, valorando información Contable, Presupuestaria, Programática, Estados Contables Consolidados y Anexos de los entes.

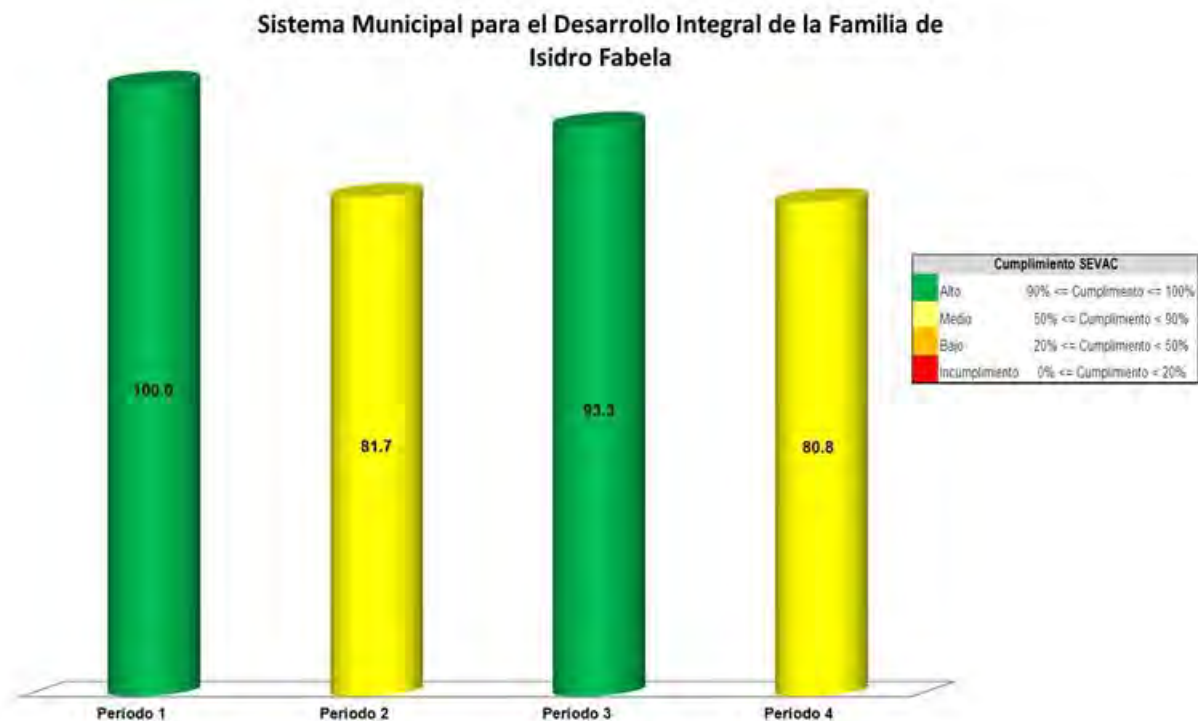
Fuente: Elaboración del OSFEM con Información de las Guías o Manuales de Evaluación para el Ejercicio 2018.

Apartados a Evaluar	Periodo 1	Periodo 2	Periodo 3	Periodo 4
Registros contables	⊘	✓	⊘	✓
Registros Presupuestales	⊘	✓	⊘	✓
Registros Administrativos	⊘	✓	⊘	✓
Transparencia	✓	✓	✓	✓
Cuenta Pública	⊘	⊘	✓	⊘

Fuente: Elaboración del OSFEM

- ✓ Aplica evaluación para el trimestre
- ⊘ No aplica evaluación para el trimestre

Cabe señalar que los criterios de evaluación, así como la ponderación de cada uno de los reactivos que integran los apartados a evaluar, se determinan en las Guías o Manuales para la Evaluación de la Armonización Contable para el Ejercicio Fiscal 2018, emitidas de manera conjunta por el Consejo Nacional de Armonización Contable y la Secretaría de Hacienda y Crédito Público.



Fuente: Elaboración del OSFEM con información de la Plataforma del Sistema de Evaluaciones de Armonización Contable.

Derivado de la evaluación la entidad obtuvo un promedio general de 89.0 por ciento lo cual indica un cumplimiento medio en el grado de armonización contable.



PRESUPUESTO DE BIENES MUEBLES E INMUEBLES



SÍNTESIS DE LOS RESULTADOS DE LA FISCALIZACIÓN PRESUPUESTAL Y DE BIENES MUEBLES E INMUEBLES

Sistema Municipal para el Desarrollo Integral de la Familia de Isidro Fabela	
Aspectos Evaluados	Análisis
Presupuesto	
Representación gráfica del ingreso recaudado.	Derivado del análisis de los ingresos recaudados por la entidad, se identificó que recaudó 3,445.7 miles de pesos de los cuales el 99.6 por ciento corresponde a participaciones, aportaciones, transferencias, asignaciones, subsidios y otras ayudas.
Comportamiento de la recaudación en los ingresos de gestión.	La entidad no alcanzó la recaudación estimada en los ingresos de gestión.
Ingreso recaudado 2018 respecto al ingreso recaudado 2017.	Como resultado del comparativo realizado sobre el ingreso recaudado en el año 2018, se mostró un decremento de 167.4 miles de pesos respecto al ejercicio 2017, reflejándose principalmente en los rubros de transferencias, asignaciones, subsidios y otras ayudas.
Representación gráfica del recurso ejercido.	De acuerdo al análisis del Estado Analítico del Ejercicio del Presupuesto de Egresos se identifica que el Egreso ejercido por capítulo de gasto con recurso etiquetado y no etiquetado de la entidad del ejercicio 2018 fue de 3,928.7 miles de pesos destinados principalmente en servicios personales con un monto de 3,322.2 miles de pesos, de los cuales el 100.0 por ciento proviene de recursos no etiquetados.
Comparativo del egreso ejercido 2018 respecto al egreso 2017.	Como resultado del comparativo realizado al egreso ejercido en el año 2018, se identificó un incremento de 277.1 miles de pesos respecto al ejercicio 2017, reflejado principalmente en el capítulo de materiales y suministros.
Ahorro o Desahorro Presupuestal.	Derivado del análisis al ingreso recaudado, egreso ejercido y cumplimiento de metas, se identificó que la entidad presentó un desahorro presupuestal; así mismo, se detectaron metas sin ejecutar.
Porcentaje de ejecución de Acciones.	Derivado del análisis a las acciones programadas por dependencia general, se identificó que 16 acciones presentaron porcentajes de cumplimiento menores al 95.0 por ciento.
Egreso ejercido finalidad	De acuerdo a la fiscalización realizada al egreso ejercido por finalidad, se aprecia que la entidad, ejerció el 91.9 por ciento del recurso en la finalidad de desarrollo social, reflejado principalmente en la función 02 02 vivienda y servicios a la comunidad.
Clasificaciones del Gasto	Derivado del análisis a las Clasificaciones del Gasto, se identificó que la entidad presentó las mismas cifras tanto en el Estado Analítico del Ejercicio del Presupuesto de Egresos por Objeto del Gasto, como en los reportes de las Clasificaciones Económica, Administrativa y Funcional.
Autorización de las modificaciones en la Ley de Ingresos y Presupuesto de Egresos.	Derivado de la revisión, se identificó que la entidad no realizó modificaciones a la Ley de Ingresos Estimada y Presupuesto de Egresos Aprobado.
Bienes Muebles e Inmuebles	
Depreciación de bienes muebles e inmuebles.	Como resultado del análisis de la depreciación acumulada del ejercicio 2018, se identificó que la entidad no realizó el cálculo de la Depreciación en el Inventario de Bienes Muebles.

Fuente: Elaboración del OSFEM.



ÍNDICE GENERAL DE FISCALIZACIÓN DEL PRESUPUESTO Y DE BIENES MUEBLES E INMUEBLES

Sistema Municipal para el Desarrollo Integral de la Familia de Isidro Fabela			
Aspectos Evaluados	Total Aspectos Evaluados	Total de Aspectos Cumplidos	Porcentaje Alcanzado
Presupuesto			
Saldos de la información presupuestal de la Cuenta Pública Municipal contra el informe mensual de diciembre 2018.	4	4	100.0
Equilibrio presupuestario.	1	1	100.0
Partidas específicas sin presupuesto aprobado y con egreso sobre ejercido.	14	10	71.4
Proyectos sin presupuesto aprobado y con egreso sobre ejercido.	2	1	50.0
Cumplimiento porcentual de metas respecto al egreso ejercido por Dependencia General.	2	0	0.0
Fiscalización al avance mensual del presupuesto.	32	32	100.0
Bienes Muebles e Inmuebles			
Movimientos financieros de altas y bajas de bienes muebles e inmuebles.	2	2	100.0
Movimientos administrativos de altas y bajas de los bienes muebles e inmuebles.	2	2	100.0
Comparativo de saldos entre los Inventarios de Bienes Muebles e Inmuebles y el Estado de Situación Financiera.	2	0	0.0
Fiscalización Semestral de Bienes Muebles e Inmuebles.	25	17	68.0
Resultado	Suficiente		689.4

Fuente: Elaboración del OSFEM.

SEMAFORIZACIÓN

0 - 500	Crítico
501 - 750	Suficiente
751-1,000	Adecuado



PRESUPUESTO

SALDOS DE LA INFORMACIÓN PRESUPUESTAL DE LA CUENTA PÚBLICA MUNICIPAL CONTRA EL INFORME MENSUAL DE DICIEMBRE 2018

Sistema Municipal para el Desarrollo Integral de la Familia de Isidro Fabela (Miles de pesos)				
Fuente	Ingresos		Egresos	
	Estado Analítico de Ingresos / Estado Comparativo Presupuestal de Ingresos		Estado Analítico del Ejercicio del Presupuesto de Egresos / Estado Comparativo Presupuestal de Egresos	
	Modificado	Recaudado	Modificado	Ejercido
Cuenta Pública	3,413.1	3,445.8	3,413.1	3,928.7
Diciembre	3,413.1	3,445.8	3,413.1	3,928.7
Diferencia	0.0	0.0	0.0	0.0

Fuente: Elaboración del OSFEM, con información de la Cuenta Pública de la Entidad e Informe Mensual de diciembre.

Derivado del comparativo de la información presupuestal presentada por la entidad en la Cuenta Pública y el Informe Mensual de diciembre 2018, se identificó que los saldos que integran el Estado Analítico de Ingresos y el Estado Analítico del Ejercicio del Presupuesto de Egresos coinciden con la información presentada en los Estados Comparativos Presupuestales de Ingresos y Egresos.

EQUILIBRIO PRESUPUESTARIO

Sistema Municipal para el Desarrollo Integral de la Familia de Isidro Fabela (Miles de pesos)		
Estado Analítico de Ingresos	Estado Analítico del Ejercicio del Presupuesto de Egresos	Desequilibrio Presupuestario
Ingreso Modificado	Egreso Modificado	
3,413.1	3,413.1	0.0

Fuente: Elaboración del OSFEM, con información de la Cuenta Pública de la Entidad.

Como resultado del análisis comparativo entre el saldo del ingreso modificado del Estado Analítico de Ingresos y el saldo del egreso modificado del Estado Analítico del Ejercicio del Presupuesto de Egresos, se identificó que las cifras coinciden, reflejando equilibrio presupuestario.



ESTADO ANALÍTICO DE INGRESOS

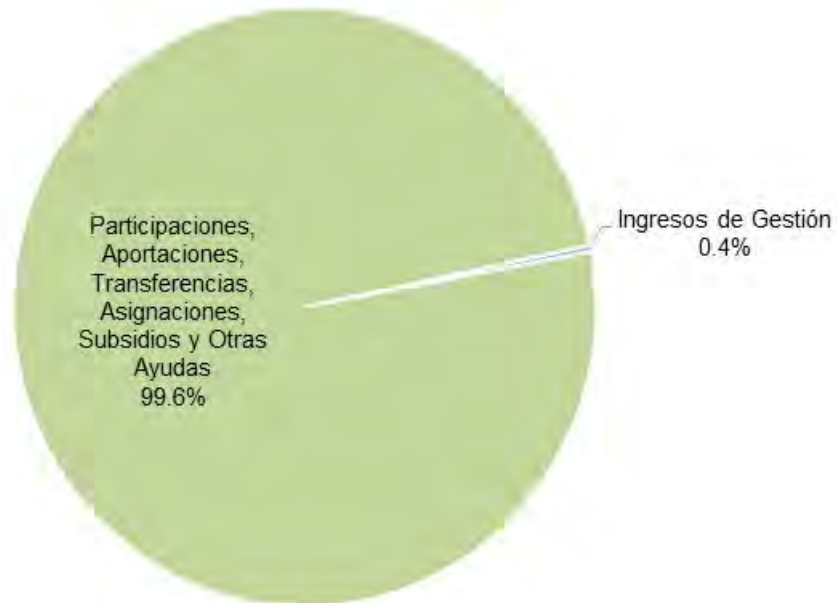
Sistema Municipal para el Desarrollo Integral de la Familia de Isidro Fabela (Miles de pesos)					
Concepto	Ingreso			Variación Ingreso 2018	
	Estimado 2018	Modificado 2018	Recaudado 2018	Recaudado - Modificado	
				Absoluta	%
Ingresos de Gestión	35.9	35.9	12.5	-23.4 ↓	-65.2
Impuestos					
Cuotas o Aportaciones de Seguridad Social					
Contribuciones de Mejoras					
Derechos					
Productos de Tipo Corriente					
Aprovechamientos de Tipo Corriente					
Ingresos por Venta de Bienes y Servicios	35.9	35.9	12.5	-23.4 ↓	-65.2
Contribuciones no Comprendidas en las Fracciones de la Ley de Ingresos Causadas en Ejercicios Fiscales Anteriores Pendientes de Liquidación o Pago					
Participaciones, Aportaciones, Transferencias, Asignaciones, Subsidios y Otras Ayudas	3,377.2	3,377.2	3,433.3	56.1 ↑	1.7
Ingresos Federales					
Ingresos Estatales					
Transferencias, Asignaciones, Subsidios y Otras Ayudas	3,377.2	3,377.2	3,433.3	56.1 ↑	1.7
Otros Ingresos y Beneficios					
Ingresos Financieros					
Ingresos Extraordinarios					
Otros Ingresos y Beneficios Varios					
Total	3,413.1	3,413.1	3,445.8	32.7 →	1.0

Fuente: Elaboración del OSFEM, con información de la Cuenta Pública de la Entidad.

- ↑ Ingreso Recaudado mayor al Ingreso Modificado
- Ingreso Recaudado igual al Ingreso Modificado
- ↓ Ingreso Recaudado menor al Ingreso Modificado

REPRESENTACIÓN GRÁFICA DEL INGRESO RECAUDADO.

Sistema Municipal para el Desarrollo Integral de la Familia de Isidro Fabela



Fuente: Elaboración del OSFEM, con información de la Cuenta Pública de la Entidad.

Derivado del análisis se detectó que la entidad recaudó 3,445.8 miles de pesos de los cuales el 99.6 por ciento corresponde a participaciones, aportaciones, transferencias, asignaciones, subsidios y otras ayudas.



COMPORTAMIENTO DE LA RECAUDACIÓN EN LOS INGRESOS DE GESTIÓN

Sistema Municipal para el Desarrollo Integral de la Familia de Isidro Fabela (Miles de pesos)					
Cuenta	Concepto	Ingreso Modificado	Ingreso Recaudado	Variación Absoluta	Variación Porcentual
4173733	Servicios médicos	12.5	0.0	-12.5	0.0
41737313	Desayunos escolares	16.0	12.5	-3.5	78.1
41737315	Servicios jurídicos	4.9	0.0	-4.9	0.0
41737316	Servicios psicológicos	2.5	0.0	-2.5	0.0

Fuente: Elaboración del OSFEM, con información de la Cuenta Pública de la Entidad.

De acuerdo a la revisión realizada, se identificó que en algunos rubros de los ingresos de gestión del Estado Analítico de Ingresos del ejercicio 2018 no alcanzaron la recaudación del ingreso modificado por 19.9 miles de pesos.



COMPARATIVO DEL INGRESO RECAUDADO 2018 RESPECTO AL INGRESO RECAUDADO 2017

Sistema Municipal para el Desarrollo Integral de la Familia de Isidro Fabela (Miles de pesos)				
Concepto	Ingreso		Variación Ingresos Recaudado	
	Recaudado 2017	Recaudado 2018	2018- 2017	
			Absoluta	%
Ingresos de Gestión	21.7	12.5	-9.2 ↓	-42.3
Impuestos				
Cuotas o Aportaciones de Seguridad Social				
Contribuciones de Mejoras				
Derechos				
Productos de Tipo Corriente				
Aprovechamientos de Tipo Corriente	21.7	0.0	-21.7 ↓	-100.0
Ingresos por Venta de Bienes y Servicios	0.0	12.5	12.5 ↑	100.0
Contribuciones no Comprendidas en las Fracciones de la Ley de Ingresos Causadas en Ejercicios Fiscales Anteriores Pendientes de Liquidación o Pago				
Participaciones, Aportaciones, Transferencias, Asignaciones, Subsidios y Otras Ayudas	3,591.6	3,433.3	-158.3 ↓	-4.4
Ingresos Federales				
Ingresos Estatales				
Transferencias, Asignaciones, Subsidios y Otras Ayudas	3,591.6	3,433.3	-158.3 ↓	-4.4
Otros Ingresos y Beneficios				
Ingresos Financieros				
Ingresos Extraordinarios				
Otros Ingresos y Beneficios Varios				
Total	3,613.2	3,445.8	-167.4 ↓	-4.6

Fuente: Elaboración del OSFEM, con información de la Cuenta Pública de la Entidad.

- ↑ Ingreso Recaudado 2018 mayor al Ingreso Recaudado 2017
- Ingreso Recaudado 2018 igual al Ingreso Recaudado 2017
- ↓ Ingreso Recaudado 2018 menor al Ingreso Recaudado 2017



ESTADO ANALÍTICO DEL EJERCICIO DEL PRESUPUESTO DE EGRESOS

Sistema Municipal para el Desarrollo Integral de la Familia de Isidro Fabela (Miles de pesos)								
Concepto	Egresos						Variación Egresos 2018	
	Aprobado 2018	Modificado 2018	Comprometido 2018	Devengado 2018	Pagado 2018	Ejercido ¹ 2018	Ejercido - Modificado	
							Absoluta	%
Servicios Personales	3,085.6	3,085.6	0.0	0.0	3,322.2	3,322.2	236.6 ↑	7.7
Materiales y Suministros	165.0	165.0	0.0	0.0	269.1	269.1	104.1 ↑	63.1
Servicios Generales	123.5	123.5	0.0	0.0	337.3	337.3	213.8 ↑	173.1
Transferencias, Asignaciones, Subsidios y Otras Ayudas	9.0	9.0	0.0	0.0	0.0	0.0	-9.0 ↓	-100.0
Bienes Muebles, Inmuebles e Intangibles	30.0	30.0	0.0	0.0	0.0	0.0	-30.0 ↓	-100.0
Inversión Pública								
Inversiones Financieras y Otras Provisiones								
Participaciones y Aportaciones								
Deuda Pública								
Total	3,413.1	3,413.1	0.0	0.0	3,928.7	3,928.7	515.6 ↑	15.1

Fuente: Elaboración del OSFEM, con información de la Cuenta Pública de la Entidad.

Nota 1: El egreso ejercido es el total del egreso erogado, el cual comprende la suma del egreso comprometido, devengado y pagado

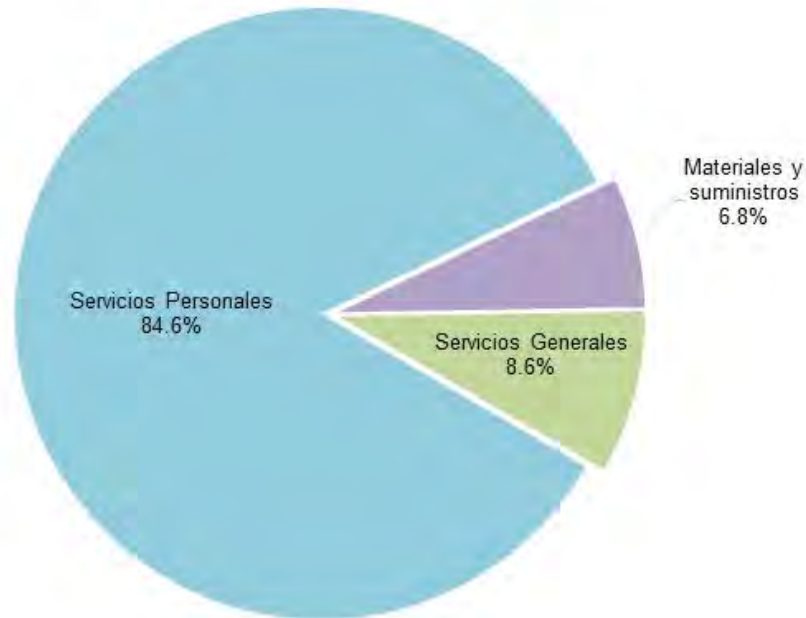
↑ Egreso Ejercido 2018 mayor al Egreso Ejercido 2017

→ Egreso Ejercido 2018 igual al Egreso Ejercido 2017

↓ Egreso Ejercido 2018 menor al Egreso Ejercido 2017

REPRESENTACIÓN GRÁFICA DEL INGRESO RECAUDADO

**Sistema Municipal para el Desarrollo Integral de la Familia de
Isidro Fabela**



Fuente: Elaboración del OSFEM, con información de la Cuenta Pública de la Entidad.

De acuerdo al análisis del Estado Analítico del Ejercicio del Presupuesto de Egresos se identifica que el Egreso ejercido por capítulo de gasto con recurso etiquetado y no etiquetado de la entidad del ejercicio 2018 fue de 3,928.7 miles de pesos destinados principalmente en servicios personales con un monto de 3,322.2 miles de pesos, de los cuales el 100.0 por ciento proviene de recursos no etiquetados.



COMPARATIVO DEL EGRESO EJERCIDO 2018 RESPECTO AL EGRESO EJERCIDO 2017

Sistema Municipal para el Desarrollo Integral de la Familia de Isidro Fabela (Miles de pesos)				
Concepto	Egresos		Variación Egresos Ejercido	
	Ejercido 2017	Ejercido 2018	2018-2017	
			Absoluta	%
Servicios Personales	3,232.3	3,322.2	90.0 ↑	2.8
Materiales y Suministros	107.6	269.1	161.6 ↑	150.2
Servicios Generales	292.9	337.3	44.4 ↑	15.2
Transferencias, Asignaciones, Subsidios y Otras Ayudas				
Bienes Muebles, Inmuebles e Intangibles	18.9	0.0	-18.9 ↓	-100.0
Inversión Pública				
Inversiones Financieras y Otras Provisiones				
Participaciones y Aportaciones				
Deuda Pública				
Total	3,651.6	3,928.7	277.1 ↑	7.6

Fuente: Elaboración del OSFEM, con información de la Cuenta Pública de la Entidad.

- ↑ Egreso Ejercido 2018 mayor al Egreso Ejercido 2017
- Egreso Ejercido 2018 igual al Egreso Ejercido 2017
- ↓ Egreso Ejercido 2018 menor al Egreso Ejercido 2017

Como resultado del comparativo realizado al egreso ejercido en el año 2018, se identificó un incremento de 277.1 miles de pesos respecto al ejercicio 2017, reflejado principalmente en el capítulo de materiales y suministros.



PARTIDAS ESPECÍFICAS SIN PRESUPUESTO APROBADO Y CON EGRESO SOBREEJERCIDO

Sistema Municipal para el Desarrollo Integral de la Familia de Isidro Fabela (Miles de pesos)				
Partida del Gasto	Concepto	Egreso Modificado	Egreso Ejercido	Diferencia
1131	Sueldo base	2,350.1	2,504.3	-154.2
1412	Cuotas de servicio de salud	108.7	218.9	-110.2
1414	Cuotas del sistema de capitalización individual	32.9	74.3	-41.4
1415	Aportaciones para financiar los gastos generales de administración del ISSEMYM	23.5	37.2	-13.8
2111	Materiales y útiles de oficina	31.0	97.3	-66.3
2611	Combustibles, lubricantes y aditivos	52.0	159.3	-107.3
3311	Asesorías asociadas a convenios o acuerdos	24.0	82.1	-58.0
3331	Servicios informáticos	0.0	6.0	-6.0
3362	Impresiones de documentos oficiales para la prestación de servicios públicos, identificación, formatos administrativos y fiscales, formas valoradas, certificados y títulos	0.0	0.8	-0.8
3531	Reparación, instalación y mantenimiento de bienes informáticos, microfilmación y tecnologías de la información	0.0	31.9	-31.9
3551	Reparación y mantenimiento de vehículos terrestres, aéreos y lacustres	19.7	113.5	-93.8
3612	Publicaciones oficiales y de información en general para difusión	0.0	2.1	-2.1
3821	Gastos de ceremonias oficiales y de orden social	30.0	85.5	-55.5

Fuente: Elaboración del OSFEM, con información de la Cuenta Pública de la Entidad.

Una vez realizado el análisis al Estado Analítico del Ejercicio del Presupuesto de Egresos, se identificó que el egreso ejercido de las partidas específicas es mayor al egreso modificado por 700.4 miles de pesos, asimismo se identificó que la entidad ejerció partidas del gasto sin contar con egreso aprobado por un importe de 40.8 miles de pesos



PROYECTOS SIN PRESUPUESTO APROBADO Y CON EGRESO SOBREEJERCIDO

Sistema Municipal para el Desarrollo Integral de la Familia de Isidro Fabela (Miles de pesos)					
Proyectos	Concepto	Egreso Modificado	Egreso Ejercido	Diferencia	
C00 306 010502020401	Registro y Control de Caja y Tesorería	306.1	316.6	-10.5	
A00 300 020202010101	Promoción a la Participación Comunitaria	690.9	1,206.2	-515.3	
B00 301 020202010102	Apoyo a la Comunidad	972.8	1,332.4	-359.5	
E00 311 020506030101	Desayunos Escolares	114.6	121.9	-7.3	
E00 308 020608040101	Fomento a la Integración de la Familia	67.6	95.8	-28.2	
E00 312 020608040103	Servicios Jurídico Asistenciales a la Familia	114.6	167.2	-52.5	
E00 313 020608050202	Atención Integral a la Madre Adolescente	114.6	129.8	-15.2	

Fuente: Elaboración del OSFEM, con información de la Cuenta Pública de la Entidad.

Una vez realizado el análisis al Estado Analítico del Ejercicio del Presupuesto de Egresos, se identificó que el egreso ejercido en 7 proyectos es mayor al egreso modificado por 988.5 miles de pesos.

AHORRO O DESAHORRO PRESUPUESTAL

Sistema Municipal para el Desarrollo Integral de la Familia de Isidro Fabela (Miles de pesos)									
			Metas			Cumplimiento de acciones respecto a la ejecución de metas			
Ingreso Recaudado	Egreso Ejercido	Diferencia (Egreso Ejercido - Ingreso Recaudado)	Programadas	Ejecutadas	Diferencia (Metas Ejecutadas - Metas Programadas)	No ejecutadas	Mayor a 1% y menor al 95%	Igual a 95% y menor o igual a 100%	Mayor a 100%
3,445.8	3,928.7	-482.9	6,688	5,035	-1,653	10	16	2	3

Fuente: Elaboración del OSFEM, con información de la Cuenta Pública de la Entidad.

Derivado del análisis al ingreso recaudado, egreso ejercido y cumplimiento de metas, se identificó que la entidad presentó un desahorro presupuestal; así mismo, se detectaron 1,653 metas sin ejecutar.



PORCENTAJE DE EJECUCIÓN DE ACCIONES

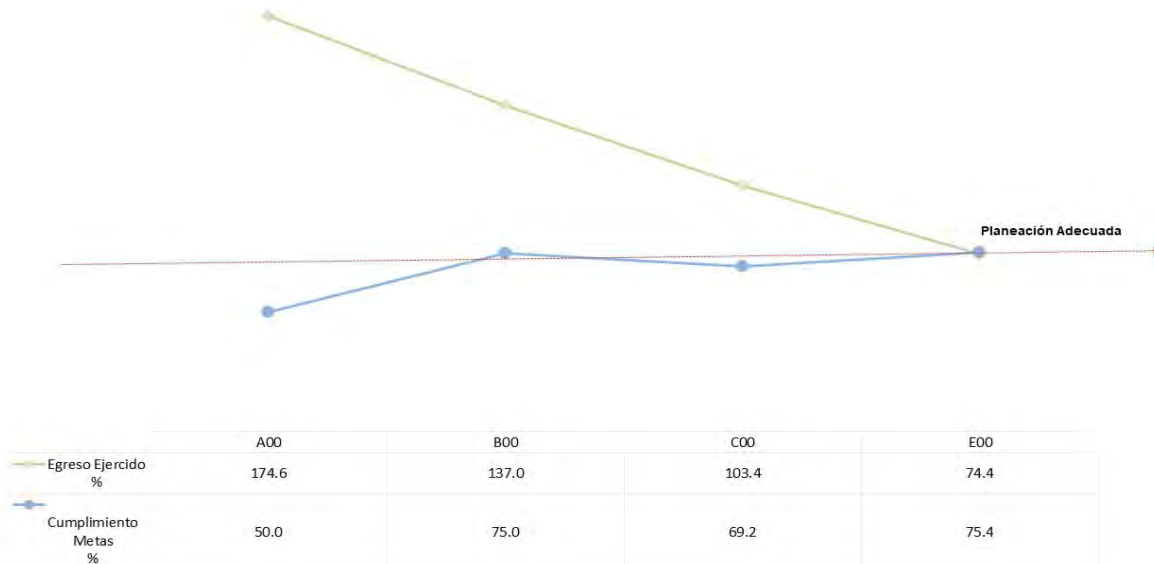
Sistema Municipal para el Desarrollo Integral de la Familia de Isidro Fabela									
Dependencias Generales	Acciones					Porcentaje de ejecución de acciones respecto a las programadas			
	Programadas	No ejecutadas	Realizadas			No Ejecutadas	Realizadas		
			Mayor a 1% y menor al 95%	Igual a 95% y menor o igual a 100%	Mayor a 100%		Mayor a 1% y menor al 95%	Igual a 95% y menor o igual a 100%	Mayor a 100%
A00 Presidencia	2	0	2	0	0	0.0	100.0	0.0	0.0
B00 Dirección General	1	0	1	0	0	0.0	100.0	0.0	0.0
C00 Tesorería	2	1	1	0	0	50.0	50.0	0.0	0.0
E00 Área de Operación	26	9	12	2	3	34.6	46.2	7.7	11.5
Total	31	10	16	2	3	32.3	51.6	6.5	9.7

Fuente: Elaboración del OSFEM, con información de la Cuenta Pública de la Entidad.

Derivado del análisis a las acciones programadas por dependencia general, se identificó que de 31 acciones programadas solo 2 acciones se realizaron con cumplimiento porcentual del 100.0 por ciento.

CUMPLIMIENTO PORCENTUAL DE METAS RESPECTO AL EGRESO EJERCIDO POR DEPENDENCIA GENERAL

Sistema Municipal para el Desarrollo Integral de la Familia de Isidro Fabela

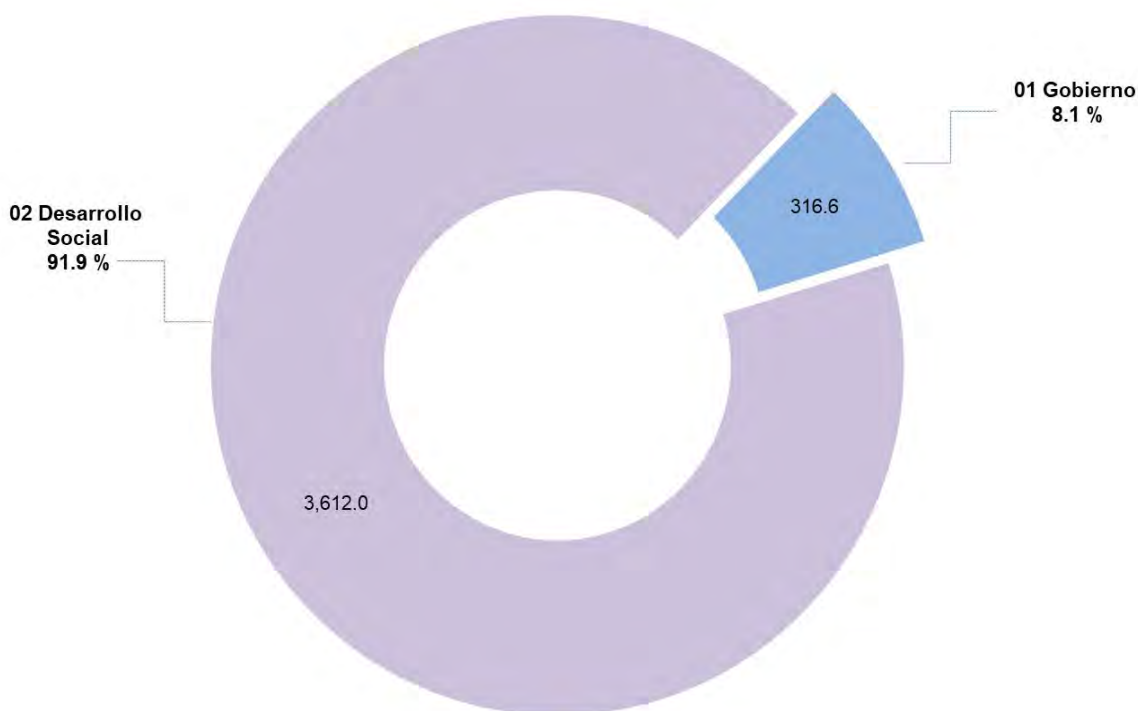


Fuente: Elaboración del OSFEM, con información de la Cuenta Pública de la Entidad.

De acuerdo a la información presentada por la entidad, se analizó el cumplimiento porcentual de metas respecto al egreso ejercido, identificando una inadecuada planeación, ya que el total del egreso ejercido fue del 115.1 por ciento con un cumplimiento de metas del 75.3 por ciento.

EGRESO EJERCIDO POR FINALIDAD

Sistema Municipal para el Desarrollo Integral de la Familia de Isidro Fabela



Fuente: Elaboración del OSFEM, con información de la Cuenta Pública de la Entidad.

De acuerdo a la fiscalización realizada al egreso ejercido por finalidad, se aprecia que la entidad, ejerció el 91.9 por ciento del recurso en la finalidad de desarrollo social, reflejado principalmente en la función 02 02 vivienda y servicios a la comunidad.



CLASIFICACIONES DEL GASTO

Sistema Municipal para el Desarrollo Integral de la Familia de Isidro Fabela (Miles de pesos)						
Clasificación del Estado Analítico del Ejercicio del Presupuesto de Egresos	Egresos					
	Aprobado	Modificado	Comprometido	Devengado	Pagado	Ejercido ¹
Por Objeto del Gasto	3,413.1	3,413.1	0.0	0.0	3,928.7	3,928.7
Económica (por Tipo de Gasto)	3,413.1	3,413.1	0.0	0.0	3,928.7	3,928.7
Administrativa	3,413.1	3,413.1	0.0	0.0	3,928.7	3,928.7
Funcional (Finalidad y Función)	3,413.1	3,413.1	0.0	0.0	3,928.7	3,928.7

Fuente: Elaboración del OSFEM, con información de la Cuenta Pública de la Entidad.

Nota 1: El egreso ejercido es el total del egreso erogado, el cual comprende la suma del egreso comprometido, devengado y pagado

Derivado del análisis a las Clasificaciones del Gasto, se identificó que la entidad presentó las mismas cifras tanto en el Estado Analítico del Ejercicio del Presupuesto de Egresos por Objeto del Gasto, como en los reportes de las Clasificaciones Económica, Administrativa y Funcional.

AUTORIZACIÓN DE LAS MODIFICACIONES EN LA LEY DE INGRESOS Y PRESUPUESTO DE EGRESOS

Sistema Municipal para el Desarrollo Integral de la Familia de Isidro Fabela (Miles de pesos)			
Ley de Ingresos Estimada	Ley de Ingresos Modificada	Diferencia	Cuenta con Autorización del Órgano de Gobierno
3,413.1	3,413.1	0.0	

Fuente: Elaboración del OSFEM, con información de la Cuenta Pública de la Entidad.

Sistema Municipal para el Desarrollo Integral de la Familia de Isidro Fabela (Miles de pesos)			
Presupuesto de Egresos Aprobado	Presupuesto de Egresos Modificado	Diferencia	Cuenta con Autorización del Órgano de Gobierno
3,413.1	3,413.1	0.0	

Fuente: Elaboración del OSFEM, con información de la Cuenta Pública de la Entidad.

Derivado de la revisión al Estado Analítico de Ingresos y Estado Analítico del Ejercicio del Presupuesto de Egresos, se identificó que la entidad no realizó modificaciones a la Ley de Ingresos Estimada y Presupuesto de Egresos Aprobado durante el ejercicio 2018.



FISCALIZACIÓN AL AVANCE MENSUAL DEL PRESUPUESTO

Sistema Municipal para el Desarrollo Integral de la Familia de Isidro Fabela	
Núm.	Descripción de los Hallazgos Determinados
1	Los montos por fuente de financiamiento de los Ingresos difieren de los montos por fuente de financiamiento de los Egresos.
2	Los importes reportados por la entidad en la Ley de Ingresos Recaudada, no reflejan la eficiencia recaudatoria establecida en la Ley de Ingresos Modificada del presupuesto acumulado al mes correspondiente.
3	La entidad presentó un desahorro presupuestal, derivado de que el egreso ejercido es mayor al ingreso recaudado y la ejecución de metas no coincide con la programación trimestral y/o la entidad reflejó un ingreso recaudado mayor al ingreso ejercido sin ejecutar las metas conforme a lo programado.
4	Se presentaron proyectos donde el presupuesto ejercido al trimestre es mayor al presupuesto de egresos modificado anual autorizado.
5	Se identificaron partidas del gasto donde el presupuesto ejercido al trimestre es mayor al presupuesto anual modificado.
6	El ente presentó partidas del gasto con egreso ejercido al trimestre sin presupuesto autorizado.
7	Se identificó en el informe mensual de Egresos (E0000201800.txt) la falta de cumplimiento en la aplicación de los momentos contables.
8	El cumplimiento porcentual de metas realizadas por dependencia general difiere del porcentaje en el avance del egreso al trimestre.
9	El ente presenta porcentualmente ejecución de metas de actividad por proyecto que no corresponde a lo programado.

Fuente: Elaboración del OSFEM, con información del informe mensual.

Como resultado de la fiscalización al avance mensual del presupuesto del ejercicio 2018, se determinaron 9 hallazgos para la entidad, es importante mencionar que el resultado de la fiscalización se dio a conocer al Contralor Municipal a través de los oficios OSFEM/AEIMPI/DPC/DAPPM/4348/18, OSFEM/AEIMPI/DPC/DAPPM/4457/18 y OSFEM/AEIMPI/DPC/DAPPM/5901/18 para que se promovieran las acciones correspondientes, de acuerdo con lo establecido en el artículo 12 segundo párrafo de la Ley de Responsabilidades Administrativas del Estado de México y Municipios.



BIENES MUEBLES E INMUEBLES

MOVIMIENTOS FINANCIEROS Y ADMINISTRATIVOS DE ALTAS Y BAJAS DE BIENES MUEBLES E INMUEBLES

Sistema Municipal para el Desarrollo Integral de la Familia de Isidro Fabela (Miles de pesos)						
Concepto	Saldo del Estado de Situación Financiera al 31 de diciembre de 2017 (A)	Balanza de Comprobación		Saldo del Estado de Situación Financiera 2017 + altas - bajas contables 2018 (D) A+B-C	Saldo del Estado de Situación Financiera al 31 de diciembre de 2018 (E)	Variación (D - E)
		Altas 2018 (B)	Bajas 2018 (C)			
Mobiliario y Equipo de Administración	97.7	0.0	0.0	97.7	97.7	0.0
Equipo e Instrumental Médico y de Laboratorio	25.4	0.0	0.0	25.4	25.4	0.0
Vehículos y Equipo de Transporte	265.0	0.0	0.0	265.0	265.0	0.0
Maquinaria, Otros Equipos y Herramientas	7.5	0.0	0.0	7.5	7.5	0.0

Fuente: Elaboración del OSFEM, con información de la Cuenta Pública de la Entidad.

Derivado del análisis entre el Estado de Situación Financiera Comparativo, Balanza de Comprobación, Reportes Mensuales y Cuenta Pública se identificó que la entidad no realizó movimientos financieros y administrativos en el ejercicio 2018.

COMPARATIVO DE SALDOS ENTRE LOS INVENTARIOS DE BIENES MUEBLES E INMUEBLES Y EL ESTADO DE SITUACIÓN FINANCIERA



Fuente: Elaboración del OSFEM, con información de la Cuenta Pública de la Entidad.

Derivado del análisis a la información contable y administrativa se detectó que los saldos de los bienes muebles difieren por 11.7 miles de pesos, entre los Inventarios de Bienes Muebles y el Estado de Situación Financiera Comparativo, principalmente en la cuenta contable de mobiliario y equipo de administración; Cabe mencionar que la entidad no cuenta con bienes inmuebles.

DEPRECIACIÓN DE BIENES MUEBLES

Sistema Municipal para el Desarrollo Integral de la Familia de Isidro Fabela (Miles de pesos)			
Cuenta	Estado de Situación Financiera	Inventario	Reporte de Depreciación
Bienes Muebles	143.8	0.0	143.8

Fuente: Elaboración del OSFEM, con información de la Cuenta Pública de la Entidad.

Como resultado del análisis de la depreciación acumulada del ejercicio 2018, se identificó que la entidad no realizó el cálculo de la Depreciación en el Inventario de Bienes Muebles.

COMPORTAMIENTO DE BIENES MUEBLES DEL PERIODO 2016 – 2018



Fuente: Elaboración del OSFEM, con información de la Cuenta Pública de la Entidad.

De acuerdo al análisis realizado al comportamiento de los bienes muebles durante el periodo 2016 - 2018 se identifica que en el ejercicio 2018 la entidad no tuvo adquisiciones de bienes muebles; sin embargo presentan una tendencia.



FISCALIZACIÓN SEMESTRAL DE BIENES MUEBLES

Sistema Municipal para el Desarrollo Integral de la Familia de Isidro Fabela	
Núm.	Descripción de los Hallazgos Determinados
1	El Inventario de Bienes Muebles no cumple con los requisitos establecidos en los Lineamientos para la Integración del Informe Mensual Municipal, dado que se presenta en un formato diferente al requerido.
2	En el Inventario de Bienes Muebles se reflejan bienes que no tienen asignada una cuenta contable.
3	En el Inventario de Bienes Muebles en la Balanza de Comprobación no registró la Depreciación Acumulada.
4	En el Inventario de Bienes Muebles se registran 4 bienes en la cuenta 1249, la cual no se utiliza en el Estado de México.
5	En el Inventario de Bienes Muebles existen bienes con un costo menor a 70 veces el valor diario de la UMA (a la fecha de su adquisición 2018).
6	El código que conforma el número de inventario de los bienes muebles es incorrecto ya que no está integrado de acuerdo a lo señalado en la norma vigente.
7	Los importes determinados en la Conciliación Físico - Contable de los Bienes Muebles difieren de la Hoja de Trabajo.
8	La entidad presentó diferencias entre la Conciliación y la Balanza de Comprobación.

Fuente: Elaboración del OSFEM, con información de la Cuenta Pública de la Entidad.

Como resultado de la fiscalización de la información contable y administrativa de los bienes muebles e inmuebles al ejercicio 2018 se determinaron 8 hallazgos, es importante mencionar que el resultado de la fiscalización se dio a conocer al Contralor Municipal a través del oficio OSFEM/AEIMPI/DPC/DAPPM/3428/2019, para que se promovieran las acciones correspondientes, de acuerdo con lo establecido en el artículo 12 segundo párrafo de la Ley de Responsabilidades Administrativas del Estado de México y Municipios.



EVALUACIÓN DE PROGRAMAS



ÍNDICE GENERAL DE DESEMPEÑO

Aspectos Evaluados			
Seguimiento de los Indicadores	Total de Aspectos Evaluados	Total de Aspectos Cumplidos	Porcentaje Alcanzado
Evaluación Programática Presupuestal	39	1	2.6
Matriz de Indicadores para Resultados (MIR)	10	0	0.0
Transparencia en el Ámbito Municipal	52	0	0.0
Documentos para el Desarrollo Institucional	4	2	50.0
Competencia Laboral de los Servidores Públicos	3	0	0.0
Programa Anual de Evaluación (PAE)	7	0	0.0
Resultado	Crítico		52.6

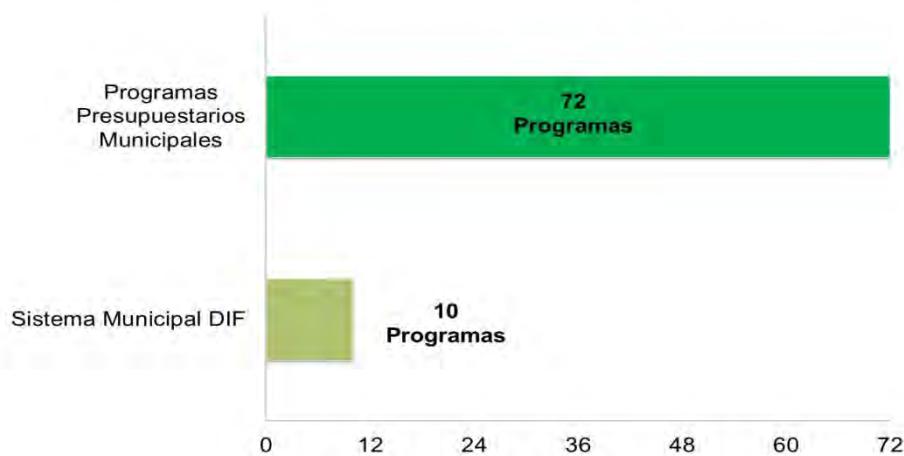
Fuente: Elaboración del OSFEM.

Semaforización	
0-200.0	Crítico
200.1-400.0	Suficiente
400.1-600.0	Adecuado

PROGRAMAS PRESUPUESTARIOS EJECUTADOS POR LA ENTIDAD MUNICIPAL Y MIR

A continuación, se muestran los programas presupuestarios municipales que debieron ser ejecutados por el Sistema Municipal DIF, con base en el fundamento jurídico y en la Estructura Programática Municipal 2018.

Programas Presupuestarios Municipales



Programas Presupuestarios Ejecutados por la Entidad Municipal



Total de Programas 10 = 100.0%

Fuente: Elaboración del OSFEM.



Para el ejercicio fiscal 2018, el Órgano Superior de Fiscalización del Estado de México identificó que el Sistema Municipal DIF ejecutó 7 de los 10 programas presupuestarios en materia de Asistencia Social establecidos en la Estructura Programática, de los cuales en solo en uno no utilizó la Matriz de Indicadores para Resultados (MIR) señaladas en el Manual para la Planeación, Programación y Presupuesto de Egresos Municipal para el ejercicio fiscal 2018.

Bajo ese contexto, se especifican a continuación los Programas Presupuestarios ejecutados por la entidad y en los que aplicó la MIR:

6 Programas Presupuestarios incluidos en su Programa Anual con MIR		
Núm.	Programas Presupuestarios	Recomendaciones
1	Prevención Médica para la Comunidad	Continuar con las estrategias establecidas, para la promoción, prevención y fomento de la salud pública, a fin de contribuir a la disminución de enfermedades y mantener un buen estado de salud de la población municipal.
2	Alimentación para la Población Infantil	Continuar con las estrategias establecidas, a fin de disminuir la desnutrición, el sobrepeso y la obesidad en la población preescolar en zonas indígenas, rurales y urbano marginadas del territorio estatal.
3	Alimentación y Nutrición Familiar	Continuar con las estrategias establecidas, con el propósito de elevar el estado nutricional de grupos vulnerables, promover la autosuficiencia alimenticia en zonas y comunidades marginadas, y fomentar hábitos adecuados de consumo alimentario entre la población en general.
4	Atención a Personas con Discapacidad	Continuar con las estrategias establecidas, a fin de dar seguimiento a proyectos orientados a fortalecer la prevención, rehabilitación e integración social, de las personas con discapacidad, con la participación activa de la población en general, promoviendo el desarrollo de esta población en condiciones de respeto y dignidad.
5	Desarrollo Integral de la Familia	Continuar con las estrategias establecidas para fomentar la integración familiar, el respeto y el impulso de valores que permitan a cada individuo que la integra tener un desarrollo armónico, sano, pleno que asista al mejoramiento en las condiciones de vida y empoderando el respeto a los derechos de la niñez, adolescentes mujeres, discapacitados y adultos mayores.
6	El Papel Fundamental de la Mujer y la Perspectiva de Género	Continuar con las estrategias establecidas que promueven, en todos los ámbitos sociales, la perspectiva de género, como una condición necesaria para el desarrollo integral de la sociedad, en igualdad de condiciones, oportunidades, derechos y obligaciones.
Número de Recomendaciones		6

Fuente: Elaboración del OSFEM.



Así mismo, se presenta el Programa Presupuestario ejecutado por el Sistema Municipal DIF, en el cual no aplicó la MIR durante el ejercicio 2018:

Un Programa Presupuestario incluido en su Programa Anual sin MIR		
Núm.	Programa Presupuestario	Recomendación
1	Apoyo a los Adultos Mayores	Usar las MIR para los programas presupuestarios ejecutados por el municipio, conforme a lo establecido en el Manual para la Planeación, Programación y Presupuesto de Egresos Municipal correspondiente, a fin de dar atención a lo estipulado en el artículo 54 de la Ley General de Contabilidad Gubernamental, así como a los Lineamientos para la Construcción y Diseño de Indicadores de Desempeño mediante la Metodología de Marco Lógico, emitidos por el Consejo Nacional de Armonización Contable (CONAC), publicados en el Diario Oficial de la Federación de fecha 16 de mayo de 2013.
Número de Recomendaciones		1

Fuente: Elaboración del OSFEM.

Por último, se muestran los Programas Presupuestarios que no fueron programados por el Sistema Municipal DIF y no contaron con MIR.

3 Programas Presupuestarios No Programados y sin MIR		
Núm.	Programa Presupuestario	Recomendaciones
1	Pueblos Indígenas	<p>Programa Anual: Atender a lo establecido en los artículos 2, inciso B, fracción IX de la Constitución Política de los Estados Unidos Mexicanos; 17 de la Constitución Política del Estado Libre y Soberano de México y 69, fracción I, inciso q), 77 y 78 de la Ley Orgánica Municipal del Estado de México. Se recomienda incluir acciones orientadas al quehacer gubernamental para impulsar el desarrollo integral de los pueblos indígenas con la participación social y el respeto a sus costumbres y tradiciones.</p> <p>MIR: Usar las MIR para los programas presupuestarios ejecutados por el municipio, conforme a lo establecido en el Manual para la Planeación, Programación y Presupuesto de Egresos Municipal correspondiente, a fin de dar atención a lo estipulado en el artículo 54 de la Ley General de Contabilidad Gubernamental, así como a los Lineamientos para la Construcción y Diseño de Indicadores de Desempeño mediante la Metodología de Marco Lógico, emitidos por el Consejo Nacional de Armonización Contable (CONAC), publicados en el Diario Oficial de la Federación de fecha 16 de mayo de 2013.</p>



3 Programas Presupuestarios No Programados y sin MIR		
Núm.	Programa Presupuestario	Recomendaciones
2	Protección a la Población Infantil y Adolescente	<p>Programa Anual: Atender a lo establecido en los artículos 23 y 52 de la Ley de los Derechos de Niñas, Niños y Adolescentes del Estado de México; 3, fracciones I y IV de la Ley que crea los Organismos Públicos Descentralizados de Asistencia Social, de Carácter Municipal, denominados "Sistemas Municipales para el Desarrollo Integral de la Familia"; 17, fracción XX de la Ley de Educación del Estado de México; así como las Reglas de Operación de los Programas de Desarrollo Social "Otorgamiento de Becas a Niñas, Niños y Adolescentes Repatriados y en Riesgo de Migración" y "Entrega de Becas METRUM" emitidas por el Sistema para el Desarrollo Integral de la Familia del Estado de México. Se recomienda considerar los proyectos para garantizar el respeto a los derechos de los infantes y adolescentes, incluyendo aquellos que se encuentran en condiciones de marginación no acompañada, con acciones que mejoren su bienestar y desarrollo.</p>
		<p>MIR: Usar las MIR para los programas presupuestarios ejecutados por el municipio, conforme a lo establecido en el Manual para la Planeación, Programación y Presupuesto de Egresos Municipal correspondiente, a fin de dar atención a lo estipulado en el artículo 54 de la Ley General de Contabilidad Gubernamental, así como a los Lineamientos para la Construcción y Diseño de Indicadores de Desempeño mediante la Metodología de Marco Lógico, emitidos por el Consejo Nacional de Armonización Contable (CONAC), publicados en el Diario Oficial de la Federación de fecha 16 de mayo de 2013.</p>
3	Oportunidades para los Jóvenes	<p>Programa Anual: Atender a lo establecido en los artículos 21, 22, 23 y 24 de la Ley de la Juventud del Estado de México. Se recomienda implementar acciones orientadas a brindar más y mejores oportunidades a los jóvenes que les permitan alcanzar un desarrollo físico-mental adecuado, que les permita incorporarse a la sociedad de manera productiva.</p>
		<p>MIR: Usar las MIR para los programas presupuestarios ejecutados por el municipio, conforme a lo establecido en el Manual para la Planeación, Programación y Presupuesto de Egresos Municipal correspondiente, a fin de dar atención a lo estipulado en el artículo 54 de la Ley General de Contabilidad Gubernamental, así como a los Lineamientos para la Construcción y Diseño de Indicadores de Desempeño mediante la Metodología de Marco Lógico, emitidos por el Consejo Nacional de Armonización Contable (CONAC), publicados en el Diario Oficial de la Federación de fecha 16 de mayo de 2013.</p>
Número de Recomendaciones		6

Fuente: Elaboración del OSFEM.

La aplicación de la Metodología del Marco Lógico para los procesos de planeación, programación y presupuestación, permite ejecutar los recursos de la entidad municipal orientados a un Presupuesto basado en Resultados, tendiente a optimizar la planeación del desarrollo de la administración pública.

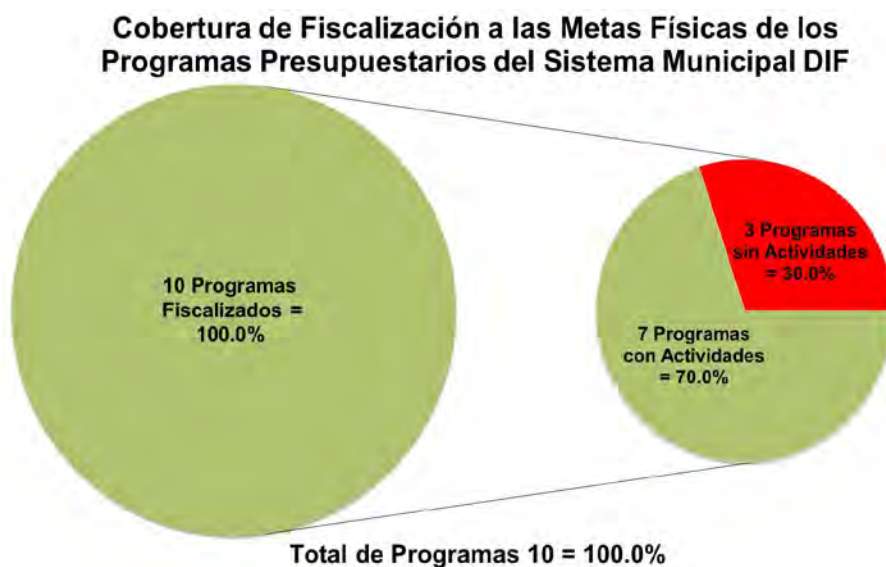
EVALUACIÓN PROGRAMÁTICA PRESUPUESTAL

El Órgano Superior de Fiscalización del Estado de México determinó evaluar el cumplimiento de las metas físicas establecidas en los Programas Anuales (PA) de las entidades fiscalizables en el ejercicio 2018, teniendo como alcance los siguientes 10 programas presupuestarios en materia de Asistencia Social:

Programas Presupuestarios	
Prevención Médica para la Comunidad	Atención a Personas con Discapacidad
Alimentación para la Población Infantil	Apoyo a los Adultos Mayores
Alimentación y Nutrición Familiar	Desarrollo Integral de la Familia
Pueblos Indígenas	El Papel Fundamental de la Mujer y la Perspectiva de Género
Protección a la Población Infantil y Adolescente	Oportunidades para los Jóvenes

Fuente: Elaboración del OSFEM.

Bajo este contexto, el Sistema Municipal DIF ejecutó 7 de los 10 programas evaluados como se muestra en la siguiente gráfica:



Fuente: Elaboración del OSFEM, con información de la Cuenta Pública de la entidad.



Dicha evaluación permite al Sistema Municipal DIF identificar, porcentualmente, el nivel de cumplimiento alcanzado a través del ejercicio de su gestión, a efecto de reorientar acciones e implementar políticas públicas con mayor enfoque a las necesidades de la población. En ese sentido, se presentan los resultados alcanzados en el ejercicio 2018 por la entidad municipal:

Descripción	Porcentaje de cumplimiento de las Metas del Proyecto	Estado Analítico del Presupuesto de Egresos 2018 (miles de pesos)		Recomendaciones
		Presupuesto		
		Anual	(Pagado + Devengado)	
Programa: Prevención Médica para la Comunidad (Cinco proyectos)				
Proyecto: Medicina Preventiva	No programado	No presupuestado		El Sistema Municipal DIF no programó ni presupuestó este proyecto, no atendiendo a lo establecido en los artículos 9, 403 y 404, fracciones I a la XIII de la Ley General de Salud; 69, fracción I, inciso ñ) de la Ley Orgánica Municipal del Estado de México; 11 y 16 de la Ley de Asistencia Social del Estado de México; 38, 72 y 75 de la Ley de Derechos y Cultura Indígena del Estado de México; 11, fracciones II y IV de la Ley de Desarrollo Social del Estado de México y 2.42, Libro Segundo "De la Salud" del Código Administrativo del Estado de México. Se recomienda incluir acciones enfocadas a la aplicación de biológicos, para disminuir las enfermedades prevenibles por vacunación y preservar el estado de salud de la población.
Proyecto: Vigilancia y Blindaje Epidemiológico	No programado	No presupuestado		La entidad municipal no programó ni presupuestó este proyecto, no atendiendo a lo establecido en los artículos 9, 403 y 404, fracciones I a la XIII de la Ley General de Salud; 69, fracción I, inciso ñ) de la Ley Orgánica Municipal del Estado de México; 11 y 16 de la Ley de Asistencia Social del Estado de México; 38, 72 y 75 de la Ley de Derechos y Cultura Indígena del Estado de México; 11, fracciones II y IV de la Ley de Desarrollo Social del Estado de México y 2.42, Libro Segundo "De la Salud" del Código Administrativo del Estado de México. Por lo que se recomienda, incluir acciones de apoyo al monitoreo y generación de información que permita detectar y afrontar situaciones epidemiológicas críticas y los efectos en la salud provocados por desastres naturales que pongan en riesgo a la población, para contener adecuadamente una posible epidemia, endemia o cualquier otra amenaza local y global contra la salud.



SISTEMA MUNICIPAL PARA EL DESARROLLO INTEGRAL
DE LA FAMILIA DE ISIDRO FABELA



Descripción	Porcentaje de cumplimiento de las Metas del Proyecto	Estado Analítico del Presupuesto de Egresos 2018 (miles de pesos)		Recomendaciones
		Presupuesto		
		Anual	(Pagado + Devengado)	
Proyecto: Promoción de la Salud	66.7	343.9	191.6	El Sistema Municipal DIF alcanzó el 66.7 por ciento de las metas del proyecto establecido en su Programa Anual 2018; sin embargo, ejerció el 55.7 por ciento del monto presupuestal. Se recomienda implementar estrategias, a partir de un adecuado proceso de planeación, programación y presupuestación, a fin de adoptar el Presupuesto basado en Resultados, así como mantener congruencia entre las metas del proyecto y el presupuesto.
Proyecto: Prevención de las Adicciones	66.7	114.6	33.6	El ente fiscalizable alcanzó el 66.7 por ciento de las metas del proyecto establecido en su Programa Anual 2018; sin embargo, ejerció el 29.3 por ciento del monto presupuestal asignado. Se recomienda implementar medidas correctivas que contribuyan a la ejecución eficaz y eficiente de las metas de este proyecto, a fin de adoptar el Presupuesto basado en Resultados, así como alinear las metas con base en el presupuesto y explicar el origen de los recursos financieros que permitieron llevar a cabo este proyecto.
Proyecto: Entornos y Comunidades Saludables	No programado	No presupuestado		La entidad municipal no programó ni presupuestó este proyecto, no atendiendo a lo establecido en los artículos 9, 403 y 404, fracciones I a la XIII de la Ley General de Salud; 69, fracción I, inciso ñ) de la Ley Orgánica Municipal del Estado de México; 11 y 16 de la Ley de Asistencia Social del Estado de México; 38, 72 y 75 de la Ley de Derechos y Cultura Indígena del Estado de México; 11, fracciones II y IV de la Ley de Desarrollo Social del Estado de México y 2.42, Libro Segundo "De la Salud" del Código Administrativo del Estado de México. Se recomienda incluir acciones de apoyo para combatir los problemas que amenazan la salud integral de las personas, familias y comunidades, al fortalecer las conductas saludables que benefician a su población, todo esto a través de la promoción de políticas públicas que fomenten la creación de entornos favorables a la salud y refuercen el poder de las comunidades sobre los determinantes de su salud.



SISTEMA MUNICIPAL PARA EL DESARROLLO INTEGRAL
DE LA FAMILIA DE ISIDRO FABELA



Descripción	Porcentaje de cumplimiento de las Metas del Proyecto	Estado Analítico del Presupuesto de Egresos 2018 (miles de pesos)		Recomendaciones
		Presupuesto		
		Anual	(Pagado + Devengado)	
Programa: Alimentación para la Población Infantil (Dos proyectos)				
Proyecto: Desayunos Escolares	100.0	114.6	121.9	El Sistema Municipal DIF cumplió con el 100.0 por ciento de las metas del proyecto establecido en su Programa Anual 2018, así mismo ejerció el 106.4 por ciento del monto presupuestal. Se recomienda continuar con las estrategias establecidas, a partir de un adecuado proceso de planeación, programación y presupuestación, a fin de adoptar el Presupuesto basado en Resultados.
Proyecto: Desayuno Escolar Comunitario	87.3	114.6	7.5	El ente municipal alcanzó el 87.3 por ciento de las metas del proyecto establecido en su Programa Anual 2018; sin embargo, ejerció el 6.5 por ciento del monto presupuestal. Se recomienda implementar medidas correctivas, a partir de un adecuado proceso de planeación, programación y presupuestación, a fin de adoptar el Presupuesto basado en Resultados, así como mantener congruencia entre las metas del proyecto y el presupuesto y explicar el origen de los recursos que permitieron realizar este proyecto.



SISTEMA MUNICIPAL PARA EL DESARROLLO INTEGRAL
DE LA FAMILIA DE ISIDRO FABELA



Descripción	Porcentaje de cumplimiento de las Metas del Proyecto	Estado Analítico del Presupuesto de Egresos 2018 (miles de pesos)		Recomendaciones
		Presupuesto		
		Anual	(Pagado + Devengado)	
Programa: Alimentación y Nutrición Familiar (Cinco proyectos)				
Proyecto: Estudios Nutricionales	No programado	No presupuestado		<p>La entidad municipal no programó ni presupuestó este proyecto, no atendiendo a lo establecido en los artículos 10, fracciones I y VIII, y 12 y 13 de la Ley de Asistencia Social del Estado de México y Municipios; 3, fracción III de la Ley que crea los Organismos Públicos Descentralizados de Asistencia Social, de Carácter Municipal, denominados "Sistemas Municipales para el Desarrollo Integral de la Familia"; 3, fracciones I y II de la Ley de Desarrollo Social del Estado de México; así como las Reglas de Operación de los Programas de Desarrollo Social "Canasta Mexiquense", "Espacios de Alimentación, Encuentro y Desarrollo", "Promoción a la Participación Comunitaria Comunidad DIFerente" y "Horta-DIF" emitidas por la Dirección General del Sistema para el Desarrollo Integral de la Familia del Estado de México. Se recomienda implementar acciones para coordinar el seguimiento y vigilancia nutricional, la promoción de estudios y la difusión de hábitos alimenticios en la población.</p>



SISTEMA MUNICIPAL PARA EL DESARROLLO INTEGRAL
DE LA FAMILIA DE ISIDRO FABELA



Descripción	Porcentaje de cumplimiento de las Metas del Proyecto	Estado Analítico del Presupuesto de Egresos 2018 (miles de pesos)		Recomendaciones
		Presupuesto		
		Anual	(Pagado + Devengado)	
Proyecto: Dotación Alimenticia a Población Marginada	No programado	No presupuestado		El organismo descentralizado no programó ni presupuestó este proyecto, no atendiendo a lo establecido en los artículos 10, fracciones I y VIII, y 12 y 13 de la Ley de Asistencia Social del Estado de México y Municipios; 3, fracción III de la Ley que crea los Organismos Públicos Descentralizados de Asistencia Social, de Carácter Municipal, denominados "Sistemas Municipales para el Desarrollo Integral de la Familia"; 3, fracciones I y II de la Ley de Desarrollo Social del Estado de México; así como las Reglas de Operación de los Programas de Desarrollo Social "Canasta Mexiquense", "Espacios de Alimentación, Encuentro y Desarrollo", "Promoción a la Participación Comunitaria Comunidad DIFerente" y "Horta-DIF" emitidas por la Dirección General del Sistema para el Desarrollo Integral de la Familia del Estado de México. Se recomienda implementar acciones enfocadas a proporcionar apoyo alimentario y complementario de orientación nutricional a familias con mayor índice de marginación o pobreza multidimensional, para contribuir así a mejorar su economía.
Proyecto: Cultura Alimentaria	100.0	229.3	191.6	El Sistema Municipal DIF cumplió con el 100.0 por ciento de las metas del proyecto establecido en su Programa Anual 2018; sin embargo, ejerció el 83.5 por ciento del monto presupuestal. Se recomienda implementar estrategias, a partir de un adecuado proceso de planeación, programación y presupuestación, a fin de adoptar el Presupuesto basado en Resultados, así como mantener congruencia entre las metas del proyecto y el presupuesto.



SISTEMA MUNICIPAL PARA EL DESARROLLO INTEGRAL
DE LA FAMILIA DE ISIDRO FABELA



Descripción	Porcentaje de cumplimiento de las Metas del Proyecto	Estado Analítico del Presupuesto de Egresos 2018 (miles de pesos)		Recomendaciones
		Presupuesto		
		Anual	(Pagado + Devengado)	
Proyecto: Asistencia Alimentaria a Familias	No programado	No presupuestado		<p>La entidad fiscalizable no programó ni presupuestó este proyecto, no atendiendo a lo establecido en los artículos 10, fracciones I y VIII, y 12 y 13 de la Ley de Asistencia Social del Estado de México y Municipios; 3, fracción III de la Ley que crea los Organismos Públicos Descentralizados de Asistencia Social, de Carácter Municipal, denominados "Sistemas Municipales para el Desarrollo Integral de la Familia"; 3, fracciones I y II de la Ley de Desarrollo Social del Estado de México; así como las Reglas de Operación de los Programas de Desarrollo Social "Canasta Mexiquense", "Espacios de Alimentación, Encuentro y Desarrollo", "Promoción a la Participación Comunitaria Comunidad DIFerente" y "Horta-DIF" emitidas por la Dirección General del Sistema para el Desarrollo Integral de la Familia del Estado de México. Se recomienda considerar acciones de capacitación que se le proporciona a las personas que habitan en zonas indígenas, rurales y urbano marginadas, preferentemente para que generen sus propios alimentos, mediante la realización de proyectos productivos, de especies menores, los cuales además le puede generar la obtención de algún ingreso.</p>



SISTEMA MUNICIPAL PARA EL DESARROLLO INTEGRAL
DE LA FAMILIA DE ISIDRO FABELA



Descripción	Porcentaje de cumplimiento de las Metas del Proyecto	Estado Analítico del Presupuesto de Egresos 2018 (miles de pesos)		Recomendaciones
		Presupuesto		
		Anual	(Pagado + Devengado)	
Proyecto: Huertos Familiares	No programado	No presupuestado		El organismo descentralizado no programó ni presupuestó este proyecto, no atendiendo a lo establecido en los artículos 10, fracciones I y VIII, y 12 y 13 de la Ley de Asistencia Social del Estado de México y Municipios; 3, fracción III de la Ley que crea los Organismos Públicos Descentralizados de Asistencia Social, de Carácter Municipal, denominados "Sistemas Municipales para el Desarrollo Integral de la Familia"; 3, fracciones I y II de la Ley de Desarrollo Social del Estado de México; así como las Reglas de Operación de los Programas de Desarrollo Social "Canasta Mexiquense", "Espacios de Alimentación, Encuentro y Desarrollo", "Promoción a la Participación Comunitaria Comunidad DIFerente" y "Horta-DIF" emitidas por la Dirección General del Sistema para el Desarrollo Integral de la Familia del Estado de México. Se recomienda incluir acciones de capacitación hortoflorícola y de especies menores en comunidades rurales y urbanas mediante la entrega de insumos, para el establecimiento de huertos familiares comunitarios y/o proyectos productivos sustentables, que genere la producción de alimentos para el autoconsumo y/o comercialización, dando prioridad a las comunidades de alta y muy alta marginación en el territorio.
Programa: Pueblos Indígenas (Cuatro proyectos)				
Proyecto: Concertación para el Desarrollo de los Pueblos Indígenas	No programado	No presupuestado		El Sistema Municipal DIF no programó ni presupuestó este proyecto, no atendiendo a lo establecido en los artículos 2, inciso B, fracción IX de la Constitución Política de los Estados Unidos Mexicanos; 17 de la Constitución Política del Estado Libre y Soberano de México y 69, fracción I, inciso q), 77 y 78 de la Ley Orgánica Municipal del Estado de México. Se recomienda realizar actividades enfocadas a coordinar y concertar con instancias del sector público y privado, la ejecución de acciones que coadyuven a elevar el nivel de vida a la población de las comunidades indígenas, con pleno respeto a su identidad cultural.



SISTEMA MUNICIPAL PARA EL DESARROLLO INTEGRAL
DE LA FAMILIA DE ISIDRO FABELA



Descripción	Porcentaje de cumplimiento de las Metas del Proyecto	Estado Analítico del Presupuesto de Egresos 2018 (miles de pesos)		Recomendaciones
		Presupuesto		
		Anual	(Pagado + Devengado)	
Proyecto: Capacitación a Población Indígena	No programado	No presupuestado		El ente fiscalizable no programó ni presupuestó este proyecto, no atendiendo a lo establecido en los artículos 2, inciso B, fracción IX de la Constitución Política de los Estados Unidos Mexicanos; 17 de la Constitución Política del Estado Libre y Soberano de México y 69, fracción I, inciso q), 77 y 78 de la Ley Orgánica Municipal del Estado de México. Se recomienda realizar acciones que se enfocan a capacitar a la población de los pueblos indígenas, para integrarlos a la economía formal, a fin de fortalecer sus ingresos familiares y elevar sus condiciones de vida.
Proyecto: Proyectos de Desarrollo en Comunidades Indígenas	No programado	No presupuestado		El organismo descentralizado no programó ni presupuestó este proyecto, no atendiendo a lo establecido en los artículos 2, inciso B, fracción IX de la Constitución Política de los Estados Unidos Mexicanos; 17 de la Constitución Política del Estado Libre y Soberano de México y 69, fracción I, inciso q), 77 y 78 de la Ley Orgánica Municipal del Estado de México. Se recomienda realizar actividades enfocadas a la promoción y financiamiento de proyectos para disminuir los rezagos en servicios e incorporar a los habitantes de las comunidades indígenas a un trabajo que le permita la obtención de ingresos.
Proyecto: Difusión y Protección de las Manifestaciones y el Patrimonio Cultural de los Pueblos Indígenas	No programado	No presupuestado		El Sistema Municipal DIF no programó ni presupuestó este proyecto, no atendiendo a lo establecido en los artículos 2, inciso B, fracción IX de la Constitución Política de los Estados Unidos Mexicanos; 17 de la Constitución Política del Estado Libre y Soberano de México y 69, fracción I, inciso q), 77 y 78 de la Ley Orgánica Municipal del Estado de México. Se recomienda realizar acciones enfocadas a la asistencia, promoción, difusión y protección de los espacios que pertenecen a la población de comunidades indígenas donde se desarrollan actividades culturales.



SISTEMA MUNICIPAL PARA EL DESARROLLO INTEGRAL
DE LA FAMILIA DE ISIDRO FABELA



Descripción	Porcentaje de cumplimiento de las Metas del Proyecto	Estado Analítico del Presupuesto de Egresos 2018 (miles de pesos)		Recomendaciones
		Presupuesto		
		Anual	(Pagado + Devengado)	
Programa: Protección a la Población Infantil y Adolescente (Tres proyectos)				
Proyecto: Detección y Prevención de Niños en Situación de Calle	No programado	No presupuestado		<p>La entidad municipal no programó ni presupuestó este proyecto, no atendiendo a lo establecido en los artículos 23 y 52 de la Ley de los Derechos de Niñas, Niños y Adolescentes del Estado de México; 3, fracciones I y IV de la Ley que crea los Organismos Públicos Descentralizados de Asistencia Social, de Carácter Municipal, denominados "Sistemas Municipales para el Desarrollo Integral de la Familia"; 17, fracción XX de la Ley de Educación del Estado de México; así como las Reglas de Operación de los Programas de Desarrollo Social "Otorgamiento de Becas a Niñas, Niños y Adolescentes Repatriados y en Riesgo de Migración" y "Entrega de Becas METRUM" emitidas por el Sistema para el Desarrollo Integral de la Familia del Estado de México. Se recomienda realizar actividades enfocadas a retirar de la calle y sitios públicos a los menores de edad que viven y trabajan en éstos lugares, tratando de reincorporarlos al seno familiar y a la educación formal. Así mismo, comprende las acciones enfocadas a la prevención de riesgos asociados al trabajo infantil, tales como adicciones y explotación laboral o sexual.</p>



SISTEMA MUNICIPAL PARA EL DESARROLLO INTEGRAL
DE LA FAMILIA DE ISIDRO FABELA



Descripción	Porcentaje de cumplimiento de las Metas del Proyecto	Estado Analítico del Presupuesto de Egresos 2018 (miles de pesos)		Recomendaciones
		Presupuesto		
		Anual	(Pagado + Devengado)	
Proyecto: Menores en Situación de Migración no Acompañada	No programado	No presupuestado		<p>El organismo descentralizado no programó ni presupuestó este proyecto, no atendiendo a lo establecido en los artículos 23 y 52 de la Ley de los Derechos de Niñas, Niños y Adolescentes del Estado de México; 3, fracciones I y IV de la Ley que crea los Organismos Públicos Descentralizados de Asistencia Social, de Carácter Municipal, denominados "Sistemas Municipales para el Desarrollo Integral de la Familia"; 17, fracción XX de la Ley de Educación del Estado de México; así como las Reglas de Operación de los Programas de Desarrollo Social "Otorgamiento de Becas a Niñas, Niños y Adolescentes Repatriados y en Riesgo de Migración" y "Entrega de Becas METRUM" emitidas por el Sistema para el Desarrollo Integral de la Familia del Estado de México. Se recomienda llevar a cabo actividades coordinadas entre el Sistema Municipal DIF y el DIF Estatal, encaminadas a la prevención de los riesgos asociados a la migración, así como la atención de las necesidades de la niñez y los adolescentes migrantes y repatriados que viajan solos, así como la atención de la problemática colateral a que están expuestos, incluye la promoción de acciones coordinadas de protección y contención familiar y comunitaria con organizaciones sociales civiles.</p>



SISTEMA MUNICIPAL PARA EL DESARROLLO INTEGRAL DE LA FAMILIA DE ISIDRO FABELA



Descripción	Porcentaje de cumplimiento de las Metas del Proyecto	Estado Analítico del Presupuesto de Egresos 2018 (miles de pesos)		Recomendaciones
		Presupuesto		
		Anual	(Pagado + Devengado)	
Proyecto: Promoción de la Participación Infantil y Adolescente	No programado	No presupuestado		El ente fiscalizable no programó ni presupuestó este proyecto, no atendiendo a lo establecido en los artículos 23 y 52 de la Ley de los Derechos de Niñas, Niños y Adolescentes del Estado de México; 3, fracciones I y IV de la Ley que crea los Organismos Públicos Descentralizados de Asistencia Social, de Carácter Municipal, denominados "Sistemas Municipales para el Desarrollo Integral de la Familia"; 17, fracción XX de la Ley de Educación del Estado de México; así como las Reglas de Operación de los Programas de Desarrollo Social "Otorgamiento de Becas a Niñas, Niños y Adolescentes Repatriados y en Riesgo de Migración" y "Entrega de Becas METRUM" emitidas por el Sistema para el Desarrollo Integral de la Familia del Estado de México. Se recomienda incluir actividades orientadas a fomentar y difundir los derechos de la niñez y los adolescentes, con el objeto de que cuenten con las herramientas necesarias para su conocimiento, defensa y ejercicio de sus derechos e impulsar en ellos los valores de igualdad, respeto y tolerancia.
Programa: Atención a Personas con Discapacidad (Cinco proyectos)				
Proyecto: Orientación e Información sobre Discapacidad	No programado	No presupuestado		El Sistema Municipal DIF no programó ni presupuestó este proyecto, no atendiendo a lo establecido en los artículos 3 y 7, fracción I de la Ley General para la Inclusión de las Personas con Discapacidad; 3, fracciones I, II, V y VII de la Ley que crea los Organismos Públicos Descentralizados de Asistencia Social, de Carácter Municipal, denominados "Sistemas Municipales para el Desarrollo Integral de la Familia"; 7, fracción V y 41, fracción III de la Ley de Asistencia Social del Estado de México y Municipios y 12, fracción II de la Ley de Desarrollo Social del Estado de México. Se recomienda instrumentar acciones coadyuvantes en la prevención y disminución de la incidencia - prevalencia de las enfermedades y lesiones que conllevan a la discapacidad.



SISTEMA MUNICIPAL PARA EL DESARROLLO INTEGRAL
DE LA FAMILIA DE ISIDRO FABELA



Descripción	Porcentaje de cumplimiento de las Metas del Proyecto	Estado Analítico del Presupuesto de Egresos 2018 (miles de pesos)		Recomendaciones
		Presupuesto		
		Anual	(Pagado + Devengado)	
Proyecto: Capacitación a Personas con Discapacidad	100.0	114.6	89.8	El Sistema Municipal DIF cumplió con el 100.0 por ciento de las metas del proyecto establecido en su Programa Anual 2018; sin embargo, ejerció el 78.3 por ciento del monto presupuestal. Se recomienda implementar estrategias, a partir de un adecuado proceso de planeación, programación y presupuestación, a fin de adoptar el Presupuesto basado en Resultados, así como mantener congruencia entre las metas del proyecto y el presupuesto.
Proyecto: Promoción para el Trabajo Productivo de Personas con Discapacidad	No programado	No presupuestado		La entidad fiscalizable no programó ni presupuestó este proyecto, no atendiendo a lo establecido en los artículos 3 y 7, fracción I de la Ley General para la Inclusión de las Personas con Discapacidad; 3, fracciones I, II, V y VII de la Ley que crea los Organismos Públicos Descentralizados de Asistencia Social, de Carácter Municipal, denominados "Sistemas Municipales para el Desarrollo Integral de la Familia"; 7, fracción V y 41, fracción III de la Ley de Asistencia Social del Estado de México y Municipios y 12, fracción II de la Ley de Desarrollo Social del Estado de México. Se recomienda incorporar actividades que promuevan la apertura de espacios laborales, así como la creación de microempresas que permitan el empleo o autoempleo para personas con discapacidad.



SISTEMA MUNICIPAL PARA EL DESARROLLO INTEGRAL
DE LA FAMILIA DE ISIDRO FABELA



Descripción	Porcentaje de cumplimiento de las Metas del Proyecto	Estado Analítico del Presupuesto de Egresos 2018 (miles de pesos)		Recomendaciones
		Presupuesto		
		Anual	(Pagado + Devengado)	
Proyecto: Atención Médica y Paramédica a Personas con Discapacidad	No programado	No presupuestado		La entidad municipal no programó ni presupuestó este proyecto, no atendiendo a lo establecido en los artículos 3 y 7, fracción I de la Ley General para la Inclusión de las Personas con Discapacidad; 3, fracciones I, II, V y VII de la Ley que crea los Organismos Públicos Descentralizados de Asistencia Social, de Carácter Municipal, denominados "Sistemas Municipales para el Desarrollo Integral de la Familia"; 7, fracción V y 41, fracción III de la Ley de Asistencia Social del Estado de México y Municipios y 12, fracción II de la Ley de Desarrollo Social del Estado de México. Se recomienda implementar acciones destinadas a brindar atención médica y paramédica especializada a la población con discapacidad física, mental y sensorial, que carezca de seguridad social.
Proyecto: Atención Terapéutica a Personas con Discapacidad	No programado	No presupuestado		El ente fiscalizable no programó ni presupuestó este proyecto, no atendiendo a lo establecido en los artículos 3 y 7, fracción I de la Ley General para la Inclusión de las Personas con Discapacidad; 3, fracciones I, II, V y VII de la Ley que crea los Organismos Públicos Descentralizados de Asistencia Social, de Carácter Municipal, denominados "Sistemas Municipales para el Desarrollo Integral de la Familia"; 7, fracción V y 41, fracción III de la Ley de Asistencia Social del Estado de México y Municipios y 12, fracción II de la Ley de Desarrollo Social del Estado de México. Se recomienda considerar actividades tendientes a proporcionar atención especializada de carácter terapéutico, físico, ocupacional y de lenguaje a personas con discapacidad, para lograr su rehabilitación en forma integral.



SISTEMA MUNICIPAL PARA EL DESARROLLO INTEGRAL
DE LA FAMILIA DE ISIDRO FABELA



Descripción	Porcentaje de cumplimiento de las Metas del Proyecto	Estado Analítico del Presupuesto de Egresos 2018 (miles de pesos)		Recomendaciones
		Presupuesto		
		Anual	(Pagado + Devengado)	
Programa: Apoyo a los Adultos Mayores (Dos proyectos)				
Proyecto: Asistencia Social a los Adultos Mayores	58.3	114.6	44.8	La entidad fiscalizable alcanzó el 58.3 por ciento de las metas del proyecto establecido en su Programa Anual 2018; sin embargo, ejerció el 39.1 por ciento del monto presupuestal. Se recomienda implementar medidas correctivas, a partir de un adecuado proceso de planeación, programación y presupuestación, a fin de adoptar el Presupuesto basado en Resultados, así como mantener congruencia entre las metas del proyecto y el presupuesto.
Proyecto: Círculos de Adultos Mayores	No programado	No presupuestado		El ente municipal no programó ni presupuestó este proyecto, no atendiendo a lo establecido en los artículos 7, fracción IV, 10, fracciones II y IV de la Ley de Asistencia Social del Estado de México y Municipios; 3, fracciones I, II, VI y IX de la Ley que crea los Organismos Públicos Descentralizados de Asistencia Social, de Carácter Municipal, denominados "Sistemas Municipales para el Desarrollo Integral de la Familia"; 12, fracción II de la Ley de Desarrollo Social del Estado de México, 30, fracción XV de la Ley de Igualdad de Trato y Oportunidades entre Mujeres y Hombres del Estado de México, y 4, fracción II, 20, 46, fracciones III, IV y V, y 48, fracciones I, II, III, IV, V, VI y VII de la Ley del Adulto Mayor del Estado de México. Se recomienda implementar acciones dirigidas a crear espacios adecuados para los adultos mayores en donde sea posible realizar actividades recreativas, deportivas, educativas, proyectos productivos y talleres de manualidades de acuerdo a las necesidades de cada región.



SISTEMA MUNICIPAL PARA EL DESARROLLO INTEGRAL
DE LA FAMILIA DE ISIDRO FABELA



Descripción	Porcentaje de cumplimiento de las Metas del Proyecto	Estado Analítico del Presupuesto de Egresos 2018 (miles de pesos)		Recomendaciones
		Presupuesto		
		Anual	(Pagado + Devengado)	
Programa: Desarrollo Integral de la Familia (Cuatro proyectos)				
Proyecto: Fomento a la Integración de la Familia	99.4	67.6	95.8	El Sistema Municipal DIF alcanzó el 99.4 por ciento de las metas del proyecto establecido en su Programa Anual 2018; sin embargo, ejerció el 41.6 por ciento más del monto presupuestal. Se recomienda implementar medidas correctivas, a partir de un adecuado proceso de planeación, programación y presupuestación, a fin de adoptar el Presupuesto basado en Resultados, así mismo mantener congruencia entre las metas del proyecto y el presupuesto y explicar el origen y destino final de los recursos financieros. Bajo ese contexto, se presume una presunta responsabilidad.
Proyecto: Atención a Víctimas por Maltrato y Abuso	No programado	No presupuestado		El ente fiscalizable no programó ni presupuestó este proyecto, no atendiendo a lo establecido en los artículos 2, 3 y 7 de la Ley de Asistencia Social del Estado de México y Municipios; 3, fracciones I, II, VI y IX de la Ley que crea los Organismos Públicos Descentralizados de Asistencia Social, de Carácter Municipal, denominados "Sistemas Municipales para el Desarrollo Integral de la Familia"; 7, fracción IX y 33, fracción III de la Ley de Igualdad de Trato y Oportunidades entre Mujeres y Hombres del Estado de México, y 14 de la Ley para la Prevención y Erradicación de la Violencia Familiar del Estado de México. Se recomienda incluir acciones para brindar atención integral a menores, personas con discapacidad, adultos mayores, mujeres y hombres que hayan sido víctimas y/o generadores de maltrato, así como a sus familias, a través de un grupo de profesionales en el área médica, psicológica, jurídica y social.



SISTEMA MUNICIPAL PARA EL DESARROLLO INTEGRAL
DE LA FAMILIA DE ISIDRO FABELA



Descripción	Porcentaje de cumplimiento de las Metas del Proyecto	Estado Analítico del Presupuesto de Egresos 2018 (miles de pesos)		Recomendaciones
		Presupuesto		
		Anual	(Pagado + Devengado)	
Proyecto: Servicios Jurídico Asistenciales a la Familia	82.6	114.6	167.2	La entidad municipal alcanzó el 82.6 por ciento de las metas del proyecto establecido en su Programa Anual 2018; sin embargo, ejerció el 45.8 por ciento más del monto presupuestal. Se recomienda implementar medidas correctivas, a partir de un adecuado proceso de planeación, programación y presupuestación, a fin de adoptar el Presupuesto basado en Resultados, así mismo mantener congruencia entre las metas del proyecto y el presupuesto y explicar el origen y destino final de los recursos financieros. Bajo ese contexto, se presume una presunta responsabilidad.
Proyecto: Orientación y Atención Psicológica y Psiquiátrica	No programado	No presupuestado		La entidad fiscalizable no programó ni presupuestó este proyecto, no atendiendo a lo establecido en los artículos 2, 3 y 7 de la Ley de Asistencia Social del Estado de México y Municipios; 3, fracciones I, II, VI y IX de la Ley que crea los Organismos Públicos Descentralizados de Asistencia Social, de Carácter Municipal, denominados "Sistemas Municipales para el Desarrollo Integral de la Familia"; 7, fracción IX y 33, fracción III de la Ley de Igualdad de Trato y Oportunidades entre Mujeres y Hombres del Estado de México, y 14 de la Ley para la Prevención y Erradicación de la Violencia Familiar del Estado de México. Se recomienda implementar actividades enfocadas a disminuir la aparición de trastornos emocionales y conductuales en la población, tratando de incidir en las causas familiares, individuales y sociales; incorpora las acciones orientadas a la atención de enfermedades mentales.



SISTEMA MUNICIPAL PARA EL DESARROLLO INTEGRAL
DE LA FAMILIA DE ISIDRO FABELA



Descripción	Porcentaje de cumplimiento de las Metas del Proyecto	Estado Analítico del Presupuesto de Egresos 2018 (miles de pesos)		Recomendaciones
		Presupuesto		
		Anual	(Pagado + Devengado)	
Programa: El Papel Fundamental de la Mujer y la Perspectiva de Género (Cinco proyectos)				
Proyecto: Capacitación de la Mujer para el Trabajo	No programado	No presupuestado		El ente fiscalizable no programó ni presupuestó este proyecto, no atendiendo a lo establecido en los artículos 7, fracción III, 30, fracción VI, 31 y 34, fracción V de la Ley de Igualdad de Trato y Oportunidades entre Mujeres y Hombres del Estado de México; 11, fracción III de la Ley de Desarrollo Social del Estado de México y 162, fracción VII de la Ley Orgánica Municipal del Estado de México. Se recomienda implementar acciones de capacitación para el trabajo que se les proporciona a mujeres, principalmente para aquellas que se encuentran en desventaja económica, mediante las escuelas técnicas que operan en los Sistemas Municipales DIF, con el propósito de que puedan obtener ingresos económicos para mejorar sus condiciones de vida.
Proyecto: Atención Educativa a Hijos de Madres Trabajadoras	No programado	No presupuestado		El organismo descentralizado no programó ni presupuestó este proyecto, no atendiendo a lo establecido en los artículos 7, fracción III, 30, fracción VI, 31 y 34, fracción V de la Ley de Igualdad de Trato y Oportunidades entre Mujeres y Hombres del Estado de México; 11, fracción III de la Ley de Desarrollo Social del Estado de México y 162, fracción VII de la Ley Orgánica Municipal del Estado de México. Se recomienda incluir actividades referentes a la operación de estancias, guarderías y jardines de niños con servicio de comedor, para hijos de madres trabajadoras.
Proyecto: Proyectos Productivos para el Desarrollo de la Mujer	No programado	No presupuestado		El ente público descentralizado no programó ni presupuestó este proyecto, no atendiendo a lo establecido en los artículos 7, fracción III, 30, fracción VI, 31 y 34, fracción V de la Ley de Igualdad de Trato y Oportunidades entre Mujeres y Hombres del Estado de México; 11, fracción III de la Ley de Desarrollo Social del Estado de México y 162, fracción VII de la Ley Orgánica Municipal del Estado de México. Se recomienda incluir actividades de diseño, promoción y asistencia técnica para el desarrollo de proyectos productivos, que permitan a las mujeres obtener ingresos económicos o beneficios que apoyen su bienestar.



SISTEMA MUNICIPAL PARA EL DESARROLLO INTEGRAL
DE LA FAMILIA DE ISIDRO FABELA



Descripción	Porcentaje de cumplimiento de las Metas del Proyecto	Estado Analítico del Presupuesto de Egresos 2018 (miles de pesos)		Recomendaciones
		Presupuesto		
		Anual	(Pagado + Devengado)	
Proyecto: Fomento a la Cultura de Igualdad de Género	No programado	No presupuestado		La entidad fiscalizable no programó ni presupuestó este proyecto, no atendiendo a lo establecido en los artículos 7, fracción III, 30, fracción VI, 31 y 34, fracción V de la Ley de Igualdad de Trato y Oportunidades entre Mujeres y Hombres del Estado de México; 11, fracción III de la Ley de Desarrollo Social del Estado de México, y 162, fracción VII de la Ley Orgánica Municipal del Estado de México. Se recomienda considerar actividades enfocadas a promover, fomentar y consolidar la igualdad de derechos entre hombres y mujeres, a través de valores de convivencia y ayuda mutua, para contribuir a mejorar la situación social.
Proyecto: Atención Integral a la Madre Adolescente	16.7	114.6	129.8	El Sistema Municipal DIF alcanzó solo el 16.7 por ciento de las metas del proyecto establecido en su Programa Anual 2018; sin embargo, ejerció el 13.2 por ciento más del monto presupuestal. Se recomienda implementar medidas correctivas, a partir de un adecuado proceso de planeación, programación y presupuestación, a fin de adoptar el Presupuesto basado en Resultados, así mismo mantener congruencia entre las metas del proyecto y el presupuesto y explicar el origen y destino final de los recursos financieros. Bajo ese contexto, se presume una presunta responsabilidad.
Programa: Oportunidades para los Jóvenes (Cuatro proyectos)				
Proyecto: Bienestar y Orientación Juvenil	No programado	No presupuestado		El organismo descentralizado no programó ni presupuestó este proyecto, no atendiendo a lo establecido en los artículos 21, 22, 23 y 24 de la Ley de la Juventud del Estado de México. Se recomienda implementar acciones orientadas a atender las necesidades de desarrollo y bienestar de los jóvenes, así como la orientación con temas relacionados con la prevención de adicciones, acoso escolar (bullying); salud reproductiva y sexual.



SISTEMA MUNICIPAL PARA EL DESARROLLO INTEGRAL
DE LA FAMILIA DE ISIDRO FABELA



Descripción	Porcentaje de cumplimiento de las Metas del Proyecto	Estado Analítico del Presupuesto de Egresos 2018 (miles de pesos)		Recomendaciones
		Presupuesto		
		Anual	(Pagado + Devengado)	
Proyecto: Promoción del Desarrollo Integral del Adolescente	No programado	No presupuestado		La entidad fiscalizable no programó ni presupuestó este proyecto, no atendiendo a lo establecido en los artículos 21, 22, 23 y 24 de la Ley de la Juventud del Estado de México. Se recomienda implementar actividades de promoción que permitan brindar más y mejores oportunidades a los jóvenes para alcanzar su pleno desarrollo en una forma integral, con el fin de que se incorporen a los diferentes ámbitos de la sociedad.
Proyecto: Expresión Juvenil	No programado	No presupuestado		El Sistema Municipal DIF no programó ni presupuestó este proyecto, no atendiendo a lo establecido en los artículos 21, 22, 23 y 24 de la Ley de la Juventud del Estado de México. Se recomienda emprender acciones, dirigidas a los jóvenes, con la finalidad de reconocer su talento creando espacios de participación y expresión social, cultural y política.
Proyecto: Asistencia Social a la Juventud	No programado	No presupuestado		El organismo descentralizado no programó ni presupuestó este proyecto, no atendiendo a lo establecido en los artículos 21, 22, 23 y 24 de la Ley de la Juventud del Estado de México. Se recomienda contemplar acciones encaminadas a disminuir los rezagos más apremiantes para la juventud y su comunidad, mediante la realización de brigadas de trabajo comunitario que atienda a sus necesidades y así mismo permita su inclusión y participación en la aportación de sus conocimientos y habilidades a la solución a problemas locales.
Número de Recomendaciones				39

Fuente: Elaboración del OSFEM, con información de la Cuenta Pública de la entidad.



MATRIZ DE INDICADORES PARA RESULTADOS (MIR)

En la Cuenta Pública 2018, el Órgano Superior de Fiscalización del Estado de México llevó a cabo la evaluación de los resultados de los indicadores del nivel “Componente”, correspondientes a las Matrices de Indicadores para Resultados de los programas presupuestarios con los que operaron las entidades fiscalizables; en virtud de que los indicadores a nivel Componente, miden los bienes y servicios generados y/o entregados a los beneficiados, de acuerdo a los resultados esperados.

Para evaluar los resultados de los referidos indicadores, el Órgano Técnico de la Legislatura estableció el alcance de revisión, partiendo de los 10 programas de la muestra a fiscalizar, a efecto de identificar la congruencia entre el resultado obtenido del indicador y el avance programático alcanzado en el proyecto alineado al mismo; sin embargo, se excluyen 4 programas, ya que la entidad no los desarrolló.

Bajo este contexto, los 6 programas seleccionados son los siguientes:

Programas Presupuestarios Fiscalizados con los Resultados de la MIR		
Programas Presupuestarios	Hallazgo	Recomendación
Prevención Médica para la Comunidad	Los resultados de estos programas no se presentan, toda vez que la entidad municipal no desarrolló los indicadores de desempeño integrados en la MIR correspondiente.	Implementar acciones encaminadas a promover la congruencia entre la aplicación de los indicadores de desempeño y la ejecución de los programas presupuestarios, considerando la Metodología de Marco Lógico con base en las Matrices de Indicadores para Resultados, en el marco de los principios de la Gestión para Resultados.
Alimentación para la Población Infantil		
Alimentación y Nutrición Familiar		
Atención a Personas con Discapacidad		
Desarrollo Integral de la Familia		
El Papel Fundamental de la Mujer y la Perspectiva de Género		
Número de Recomendaciones		1

Fuente: Elaboración del OSFEM, con información de la Cuenta Pública de la entidad.

TRANSPARENCIA EN EL ÁMBITO MUNICIPAL

En virtud de que la transparencia es un elemento base de la democracia que da credibilidad y legitimidad al sistema político, en todas las esferas del gobierno, fortaleciendo la rendición de cuentas, el Órgano Técnico de la Legislatura ejerció acciones de fiscalización en este rubro, midiendo el nivel de cumplimiento al mandato legal mediante este indicador. A continuación, se muestra el resultado:



Hallazgo	Recomendación
El organismo descentralizado no cuenta con página web, a través de la cual dé cumplimiento a lo establecido en el Artículo 92 de la Ley de Transparencia y Acceso a la Información Pública del Estado de México y Municipios (LTAIPEMyM).	Poner a disposición del público de manera permanente y actualizada de forma sencilla, precisa y entendible, en los respectivos medios electrónicos, de acuerdo con sus facultades, atribuciones y/o funciones, según corresponda la información a que se refiere esta Ley a través de su sitio de internet y de la Plataforma Nacional.
Resultado de la Evaluación: Crítico	

Fuente: Elaboración del OSFEM.

DOCUMENTOS PARA EL DESARROLLO INSTITUCIONAL

Para lograr una eficiente administración pública municipal es indispensable que la entidad cuente con los manuales de organización y de procedimientos, así mismo con el Organigrama y el Reglamento Interior, por lo cual el Órgano Superior de Fiscalización del Estado de México verificó la existencia y actualización de dichos documentos mediante la aplicación de este indicador.

A continuación, se detalla el resultado de la revisión a la información remitida por la entidad:



Hallazgo	Recomendación
El Sistema Municipal DIF remitió evidencia de que cuenta con el Manual de Organización y Reglamento Interior; no obstante carece del Manual de Procedimientos y Organigrama.	Mantener actualizados los referidos documentos básicos del Sistema Municipal DIF, así como elaborar y aprobar el Manual de Procedimientos y Organigrama para el adecuado desempeño de su gestión.
Resultado de la Evaluación: Suficiente	

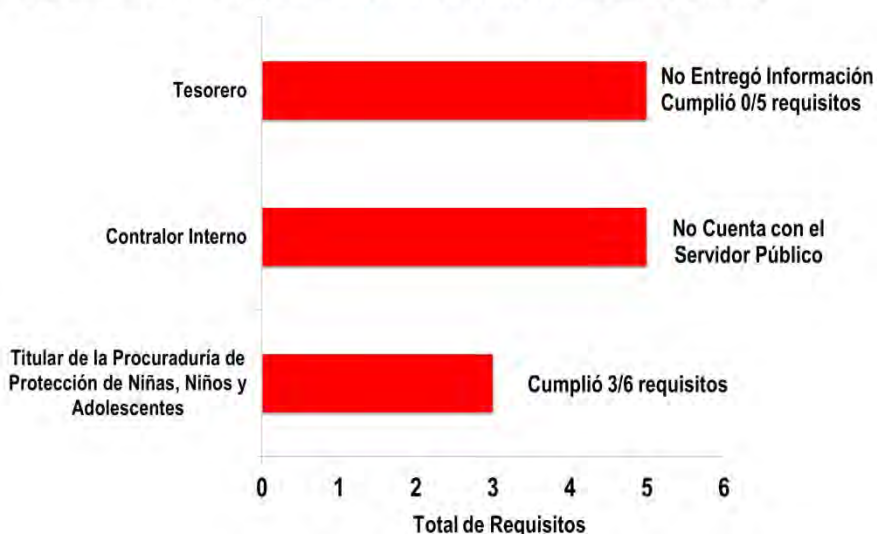
Fuente: Elaboración del OSFEM.

COMPETENCIA LABORAL DE LOS SERVIDORES PÚBLICOS

El Órgano Superior de Fiscalización del Estado de México determinó evaluar la competencia laboral de los servidores públicos adscritos a las diferentes áreas del Sistema Municipal DIF, verificando el cumplimiento de los artículos 32, 96, fracción I y 113 de la Ley Orgánica Municipal del Estado de México, 15 Ter y 20 Ter de la Ley que crea los Organismos Públicos Descentralizados de Asistencia Social de Carácter Municipal, Denominados “Sistemas Municipales para el Desarrollo Integral de la Familia”, con la finalidad de emitir recomendaciones que incidan en las actividades inherentes al puesto que desempeñan.

En este sentido, la evaluación de la competencia laboral se realizó con la información proporcionada por la entidad fiscalizable, cuyos resultados son los siguientes:

Evaluación de la Competencia Laboral de los Servidores Públicos



Fuente: Elaboración del OSFEM.

Como se muestra en la gráfica anterior, los Servidores Públicos del ente municipal no cumplen con la totalidad de los requisitos establecidos en la ley para ocupar los cargos que les fueron conferidos, los cuales se detallan a continuación:



Hallazgos de la Competencia Laboral de los Servidores Públicos						
Servidor Público	Título Profesional	Experiencia Mínima de un Año	Certificación de Competencia Laboral	Constancia de No Inhabilitación	Certificado de No Antecedentes Penales	Cumple
Tesorero	No Entregó Información					No
<p>Recomendación: Atender en lo subsecuente las solicitudes de información que emite el Órgano Técnico de la Legislatura y contratar a un servidor público que dé cumplimiento a los requisitos establecidos para el cargo conforme a lo estipulado en los artículos 32 y 96, fracción I de la Ley Orgánica Municipal del Estado de México y 15 Ter de la Ley que crea los Organismos Públicos Descentralizados de Asistencia Social, de Carácter Municipal, denominados "Sistemas Municipales para el Desarrollo Integral de la Familia".</p>						
Contralor Interno	No Cuenta con el Servidor Público					No
<p>Recomendación: Contratar un Contralor Interno que cumpla con los requisitos establecidos en los artículos 32, 96, fracción I y 113 de la Ley Orgánica Municipal del Estado de México.</p>						

Servidor Público	Título Profesional	Cédula Profesional	Experiencia Mínima de tres Años	Nombramiento de su Cargo en la Entidad	Constancia de No Inhabilitación	Certificado de No Antecedentes Penales	Cumple
Titular de la Procuraduría de Protección de Niñas, Niños y Adolescentes	Sí	Sí	No	Sí	No	No	No
<p>Recomendación: Contratar a un servidor público que dé cumplimiento a los requisitos establecidos para el cargo conforme a lo estipulado en los artículos 32 de la Ley Orgánica Municipal del Estado de México y 20 Ter de la Ley que crea los Organismos Públicos Descentralizados de Asistencia Social, de Carácter Municipal, denominado "Sistemas Municipales para el Desarrollo Integral de la Familia".</p>							

Fuente: Elaboración del OSFEM.

PROGRAMA ANUAL DE EVALUACIÓN (PAE)

En el marco del artículo 79 de la Ley General de Contabilidad Gubernamental y en términos de la disposición Décimo Quinta de los “Lineamientos Generales para la Evaluación de los Programas Presupuestarios Municipales”, el Órgano Superior de Fiscalización del Estado de México realizó la revisión del cumplimiento que la entidad fiscalizable dio a estas disposiciones, mostrándose a continuación el resultado:

Aspectos Evaluados	Cumple	Recomendaciones
Publicación del PAE en la página web	No	Elaborar y publicar en su página web el Programa Anual de Evaluación (PAE), en términos de los artículos 79 de la Ley General de Contabilidad Gubernamental y 327 del Código Financiero del Estado de México y Municipios y Décima Quinta de los “Lineamientos Generales para la Evaluación de los Programas Presupuestarios Municipales”.
Programas Presupuestarios	No	Para años subsecuentes, especificar dentro del Programa Anual de Evaluación, los programas presupuestarios ejecutados por la entidad fiscalizable que serán sujetos de evaluación, a fin de atender lo establecido en la disposición Décimo Quinta de los “Lineamientos Generales para la Evaluación de los Programas Presupuestarios Municipales”.
Sujetos Evaluados	No	Para años subsecuentes, describir en el Programa Anual de Evaluación, los sujetos evaluados, conforme a la disposición Décimo Quinta de los “Lineamientos Generales para la Evaluación de los Programas Presupuestarios Municipales”.
Tipos de Evaluación que se llevarán a cabo	No	Para años subsecuentes, definir los tipos de evaluación que se llevarán a cabo para evaluar los programas presupuestarios establecidos en su Programa Anual de Evaluación, a fin de atender las disposiciones Décimo Segunda y Décimo Quinta de los “Lineamientos Generales para la Evaluación de los Programas Presupuestarios Municipales”.
Calendario de Ejecución	No	Para años subsecuentes, realizar el calendario de ejecución, mismo que deberá estar establecido en su Programa Anual de Evaluación, a fin de atender la disposición Décimo Quinta de los “Lineamientos Generales para la Evaluación de los Programas Presupuestarios Municipales”.



Aspectos Evaluados	Cumple	Recomendaciones
Publicación de los Resultados de las Evaluaciones y Personas que las realizan	No	Para años subsecuentes, difundir los documentos y resultados de las evaluaciones aplicadas a los programas presupuestarios en su página web, así como informar sobre las personas que las realizaron, con el objeto de dar cumplimiento a lo establecido en el artículo 79 de la Ley General de Contabilidad Gubernamental y en los "Lineamientos Generales para la Evaluación de los Programas Presupuestarios Municipales", específicamente en su Capítulo III, Disposición Décima Primera y el Capítulo X, Disposición Vigésima Cuarta.
Convenio para la Mejora del Desempeño y Resultados Gubernamentales	No	Para años subsecuentes, celebrar el Convenio para la Mejora del Desempeño y Resultados Gubernamentales, que firmarán conjuntamente los sujetos evaluados con la Unidad de Información, Planeación, Programación y Evaluación, en coordinación con la Tesorería y la Contraloría Municipal, con el objeto de dar cumplimiento a los "Lineamientos Generales para la Evaluación de los Programas Presupuestarios Municipales", específicamente en su Capítulo IX, disposición Vigésima Tercera y el Capítulo X, disposición Vigésima Cuarta.
Número de Recomendaciones		7

Fuente: Elaboración del OSFEM.

SEGUIMIENTO A LA EVALUACIÓN PROGRAMÁTICA

Las evaluaciones que realiza el Órgano Superior de Fiscalización del Estado de México las informa al Sistema Municipal DIF mediante los pliegos de recomendaciones y a la Contraloría Interna a través de los oficios de promoción, los resultados de las evaluaciones de los indicadores en cuestión, se dieron a conocer mediante los siguientes oficios:

Pliegos de Recomendaciones de Evaluación	Oficios de Promoción de Acciones de Evaluación	Fechas de Emisión	Fechas de Acuse
OSFEM/AEDI/DADM/3164/2018	OSFEM/AEDI/DADM/3165/2018	05 de septiembre de 2018	13 de septiembre de 2018
OSFEM/AEDI/DADM/3598/2018	OSFEM/AEDI/DADM/3599/2018	05 de octubre de 2018	11 de octubre de 2018
OSFEM/AEDI/DADM/4425/2018	OSFEM/AEDI/DADM/4426/2018	26 de noviembre de 2018	06 de diciembre de 2018
OSFEM/AEDI/DADM/543/2019	OSFEM/AEDI/DADM/544/2019	08 de marzo de 2019	14 de marzo de 2019

Fuente: Elaboración del OSFEM.



RESULTADO DE LA FISCALIZACIÓN



SISTEMA MUNICIPAL PARA EL DESARROLLO INTEGRAL DE LA FAMILIA DE ISIDRO FABELA



HALLAZGOS CON MONTOS POR ACLARAR

CUMPLIMIENTO FINANCIERO

Sistema Municipal para el Desarrollo Integral de la Familia de Isidro Fabela				
Núm.	Hallazgos	Monto por aclarar	Normatividad Infringida	Reincidencia respecto al ejercicio anterior
1	Derivado de la revisión a las cuentas contables con saldo en el Anexo al Estado de Situación Financiera, se identificó que las cuentas contables Bancos/Tsorería por un importe de 1.0 miles de pesos, Deudores Diversos por Cobrar a Corto Plazo por un importe de 20.2 miles de pesos, Proveedores por Pagar a Corto Plazo por un importe de 10.3 miles de pesos y Retenciones y Contribuciones por Pagar a Corto Plazo por un importe de 23.1 miles de pesos, no corresponden a su naturaleza económica.	54.6	Artículos 22, 84 y 85 fracción I y III de la Ley General de Contabilidad Gubernamental, 339, 341, 342, 343, 344 párrafo primero, 352 y 356 del Código Financiero del Estado de México y Municipios, 95 fracción IV de la Ley Orgánica Municipal del Estado de México y Manual Único de Contabilidad Gubernamental para las Dependencias y Entidades Públicas del Gobierno y Municipios del Estado México 2018.	Si
2	Como resultado de la revisión a las cuentas contables a corto plazo en el Anexo del Estado de Situación Financiera, se aprecia que las cuentas contables de Deudores Diversos por Cobrar a Corto Plazo por un importe de 18.9 miles de pesos, Servicios Personales por Pagar a Corto Plazo por un importe de 0.5 miles de pesos, Proveedores por Pagar a Corto Plazo por un importe de 148.3 miles de pesos y Retenciones y Contribuciones por pagar a Corto Plazo por un importe de 23.1 miles de pesos presentan antigüedad mayor a un año. Con relación al Informe de Resultados del ejercicio anterior, la entidad municipal muestra reincidencia en sus saldos.	190.8	Artículos 16, 17, 18, 19, 21, 22, 23, 33, 34, 35, 36, 37 fracción II, 38, 40, 41, 43, 44, 52, 84 y 85 fracción I y III de la Ley General de Contabilidad Gubernamental, 50 fracción IX y XIV, 51 párrafos segundo y tercero de la Ley de Responsabilidades Administrativas del Estado de México y Municipios, 95 fracciones I, IV, IX y XVI de la Ley Orgánica Municipal del Estado de México, Manual Único de Contabilidad Gubernamental para las Dependencias y Entidades Públicas del Gobierno y Municipios del Estado de México 2018 y Título Segundo de las obligaciones del titular del área administrativa, numeral 104 de los Lineamientos de Control Financiero y Administrativo para las Entidades Fiscalizables Municipales del Estado de México, publicados en el Periódico Oficial "Gaceta de Gobierno" del Estado de México número 9 de fecha 11 de Julio de 2013.	Si
3	Derivado del comparativo entre los saldos finales de las cuentas contables de ISSEMYM registrados en el Anexo al Estado de Situación Financiera por el Sistema Municipal para el Desarrollo Integral de la Familia y la confirmación de saldos con las entidades federales y estatales, se identificaron diferencias el ISSEMYM por 6.3 miles de pesos. El Sistema Municipal para el Desarrollo Integral de la Familia deberá cumplir de manera oportuna con el pago de sus obligaciones, de acuerdo a la normatividad para cada uno de los conceptos que se mencionan.	6.3	Artículos 16, 17, 18, 19, 21, 22, 23, 33, 34, 35, 36, 37, 38, 40, 41, 43, 44, 45, 52, 84 y 85 de la Ley General de Contabilidad Gubernamental y con el Manual Único de Contabilidad Gubernamental para las Dependencias y Entidades Públicas del Gobierno y Municipios del Estado de México 2018.	Si
4	Como resultado de la revisión del entero al Instituto de Seguridad Social del Estado de México y Municipios (ISSEMYM), del importe de las cuotas, aportaciones y retenciones realizadas a los servidores públicos municipales, correspondientes a los ejercicios 2017 y 2018, se identificó que la entidad no presentó la información solicitada de manera correcta y completa de acuerdo al oficio número OSFEMA/EMP/DFICP/DFCPM/1306/19 de fecha 26 junio de 2019 por lo que impidió realizar la fiscalización. El Sistema Municipal de Desarrollo Integral de la Familia deberá cumplir de manera oportuna con el pago de sus obligaciones, de acuerdo a la normatividad para cada uno de los conceptos que se mencionan.		Artículos 16, 17, 18, 19, 21, 22, 23, 33, 34, 35, 36, 37 fracción II, 38, 40, 41, 43, 44, 52, 84 y 85 fracción I y III de la Ley General de Contabilidad Gubernamental, 342, 343, 344 párrafo primero y 352 del Código Financiero del Estado de México y Municipios, 19, 21 de la Ley de Seguridad Social para los servidores públicos del Estado de México y Municipios, 51 fracción X de la Ley Orgánica Municipal del Estado de México, Título Segundo Lineamientos de control financiero y administrativo de las retenciones y contribuciones por pagar a corto plazo de Lineamientos de Control Financiero y Administrativo para las Entidades Fiscalizables Municipales del Estado de México, publicados en el Periódico Oficial "Gaceta de Gobierno" del Estado de México número 9 de fecha 11 de Julio de 2013 y Manual Único de Contabilidad Gubernamental para las Dependencias y Entidades Públicas del Gobierno y Municipios del Estado de México 2018.	
5	Como resultado de la revisión del entero al Servicio de Administración Tributaria (SAT) de las retenciones por concepto del Impuesto Sobre la Renta (ISR) por Salarios, Honorarios y Arrendamiento, durante el ejercicio 2018, se identificó que la entidad no presentó la información solicitada de manera correcta y completa de acuerdo al oficio número OSFEMA/EMP/DFICP/DFCPM/1306/19 de fecha 26 de junio de 2019 por lo que impidió realizar la fiscalización.		Artículos 16, 17, 18, 19, 21, 22, 23, 33, 34, 35, 36, 37 fracción II, 38, 40, 41, 43, 44, 52, 84 y 85 fracción I y III de la Ley General de Contabilidad Gubernamental, 342, 343, 344 párrafo primero y 352 del Código Financiero del Estado de México y Municipios, 6 fracción I del Código Fiscal de la Federación, 51 fracción X de la Ley Orgánica Municipal del Estado de México, numeral 72 y 73 del Título Segundo Lineamientos de control financiero y administrativo de las retenciones y contribuciones por pagar a corto plazo de Lineamientos de Control Financiero y Administrativo para las Entidades Fiscalizables Municipales del Estado de México, publicados en el Periódico Oficial "Gaceta de Gobierno" del Estado de México número 9 de fecha 11 de Julio de 2013 y Manual Único de Contabilidad Gubernamental para las Dependencias y Entidades Públicas del Gobierno y Municipios del Estado de México 2018.	
6	Una vez revisada la conciliación entre los ingresos y egresos presupuestarios y contables con el Estado de Actividades Comparativo, Estado Analítico de Ingresos y Estado Analítico del Ejercicio del Presupuesto de Egresos, se verificó que la entidad municipal no presenta correctamente las cifras.		Artículos 16, 17, 18, 19, 21, 22, 23, 33, 34, 35, 36, 37, 38, 40, 41, 43, 44, 45, 52, 84 y 85 de la Ley General de Contabilidad Gubernamental y con el Manual Único de Contabilidad Gubernamental para las Dependencias y Entidades Públicas del Gobierno y Municipios del Estado de México 2018.	Si



PRESUPUESTO

Sistema Municipal para el Desarrollo Integral de la Familia de Isidro Fabela

(Miles de pesos)

Núm.	Hallazgos	Importe por Aclarar	Normatividad Infringida
1	De acuerdo a la revisión realizada, se identificó que en algunos rubros de los ingresos de gestión del Estado Analítico de Ingresos del ejercicio 2018 no alcanzaron la recaudación del ingreso modificado por 19.9 miles de pesos.	19.9	Artículos 22, 38 y 61 Ley General de Contabilidad Gubernamental; 115 fracción IV Constitución Política de los Estados Unidos Mexicanos; Ley de Ingresos de los Municipios del Estado de México y Manual Único de Contabilidad Gubernamental para las Dependencias y Entidades Públicas del Gobierno y Municipios del Estado de México; Postulado Básico de Contabilidad Gubernamental Registro e Integración Presupuestaria.
2	Una vez realizado el análisis al Estado Analítico del Ejercicio del Presupuesto de Egresos, se identificó que el egreso ejercido de las partidas específicas es mayor al egreso modificado por 700.4 miles de pesos.	700.4	Artículos 20, 36 y 37 de la Ley de Planeación del Estado de México y Municipios y Municipios y 305, 307 y 317 Bis y Código Financiero del Estado de México y Municipios.
3	Una vez realizado el análisis al Estado Analítico del Ejercicio del Presupuesto de Egresos, se identificó que la entidad ejerció partidas del gasto sin contar con egreso aprobado por un importe de 40.8 miles de pesos	40.8	Artículos 13 fracción I. de la Ley de Disciplina Financiera de las Entidades Federativas y Municipios; 19 fracción IV, 20, 36 y 37 de la Ley de Planeación del Estado de México y Municipios y 305, 307 y 317 Bis. Código Financiero del Estado de México y Municipios.
4	Una vez realizado el análisis al Estado Analítico del Ejercicio del Presupuesto de Egresos, se identificó que el egreso ejercido en 7 proyectos es mayor al egreso modificado por 988.5 miles de pesos.	988.5	Artículos 20, 36 y 37 de la Ley de Planeación del Estado de México y Municipios y 305 y 307 del Código Financiero del Estado de México y Municipios.
5	Derivado del análisis al ingreso recaudado, egreso ejercido y cumplimiento de metas, se identificó que la entidad presentó un desahorro presupuestal; así mismo, se detectaron 1,653 metas sin ejecutar.	0.0	Artículo 305 del Código Financiero del Estado de México y Municipios Manual para la Planeación, Programación y Presupuesto de Egresos Municipal para el Ejercicio Fiscal 2018, Apartado 1.2 Marco Conceptual, 2. Programación Presupuestaria 3. Presupuesto / Integración Presupuestaria (Especialidad).
6	Derivado del análisis a las acciones programadas por dependencia general, se identificó que de 31 acciones programadas solo 2 acciones se realizaron con cumplimiento porcentual del 100.0 por ciento.	0.0	Artículos 7, 19 Fracción VI, 20 fracción IV y 36 de la Ley de Planeación del Estado de México y Municipios y Artículo 307 Código Financiero del Estado de México y Municipios.
7	De acuerdo a la información presentada por la entidad, se analizó el cumplimiento porcentual de metas respecto al egreso ejercido, obteniendo como resultado que la entidad no presentó un adecuado control en la planeación del recurso ejercido y las metas realizadas por Dependencia General.	0.0	Artículos 7, 20 fracción IV y 30. de la Ley de Planeación del Estado de México y Municipios; 312 del Código Financiero del Estado de México y Municipios y Municipios y Manual para la Programación y Presupuestación Municipal para el Ejercicio Fiscal 2018; apartado 1.2 Marco Conceptual; punto 3. Presupuesto (Especialidad).

BIENES MUEBLES E INMUEBLES

Sistema Municipal para el Desarrollo Integral de la Familia de Isidro Fabela (Miles de pesos)			
Núm.	Hallazgos	Importe por Aclarar	Normatividad Infringida
1	Derivado del análisis a la información contable y administrativa se detectó que los saldos de los bienes muebles difieren por 11.7 miles de pesos, entre los Inventarios de Bienes Muebles y el Estado de Situación Financiera Comparativo, principalmente en la cuenta contable de mobiliario y equipo de administración; Cabe mencionar que la entidad no cuenta con bienes inmuebles.	11.7	Artículos 19 fracción VII, 23, 27 y 28 de la Ley General de Contabilidad Gubernamental; Capítulo VI "Políticas de Registro" del Manual Único de Contabilidad Gubernamental para las Dependencias y Entidades Públicas del Gobierno y Municipios del Estado de México; Lineamientos para el Registro y Control del Inventario y la Conciliación y Desincorporación de Bienes Muebles e Inmuebles para las Entidades Fiscalizables Municipales del Estado de México", publicados en la Gaceta del Gobierno No. 9, de fecha 11 de julio de 2013 y Lineamientos de Control Financiero y Administrativo para las Entidades Fiscalizables Municipales del Estado de México", publicados en la Gaceta del Gobierno, el 11 de julio de 2013.
2	Como resultado del análisis de la depreciación acumulada del ejercicio 2018, se identificó que la entidad no realizó el cálculo de la Depreciación en el Inventario de Bienes Muebles.	0.0	Artículos 22 y 44 de la Ley General de Contabilidad Gubernamental y Capítulo VI "Políticas de Registro" del Manual Único de Contabilidad Gubernamental para las Dependencias y Entidades Públicas del Gobierno y Municipios del Estado de México

FUENTE: Elaboración del OSFEM.

Con fundamento en los artículos 16, 115, fracción IV, penúltimo párrafo, 116, fracción II, sexto párrafo y 134, segundo y quinto párrafos de la Constitución Política de los Estados Unidos Mexicanos; 11, segundo párrafo de la Ley General de Responsabilidades Administrativas; 34, 61, fracciones XXXII, XXXIII y XXXIV y 129 penúltimo párrafo de la Constitución Política del Estado Libre y Soberano de México; 94, fracción I y 95 de la Ley Orgánica del Poder Legislativo del Estado Libre y Soberano de México; 12, segundo párrafo de la Ley de Responsabilidades Administrativas del Estado de México y Municipios; 1, 3, 6, 7, 8, fracciones I, II, XXVII inciso a) y XXXVI, 10, 13 fracciones IX y XXV de la Ley de Fiscalización Superior del Estado de México; 112 de la Ley Orgánica Municipal del Estado de México, y 1, 6, fracción XI del Reglamento Interior del Órgano Superior de Fiscalización del Estado de México; la contraloría del ayuntamiento de Isidro Fabela, México, como autoridad competente en materia de auditoría, control y evaluación municipal, dará puntual seguimiento a los hallazgos que pudieran resultar en las faltas administrativas, identificados en el resultado de la revisión a la Cuenta Pública y, en su caso, substanciar en el ámbito de su competencia el procedimiento que corresponda.



Es importante destacar que las acciones que emprenda el órgano interno de control, relacionadas con los hallazgos de referencia, debe hacerlas sólo del conocimiento del presidente del organismo, como superior jerárquico



RECOMENDACIONES DE EVALUACIÓN DE PROGRAMAS

Nombre del Indicador	Hallazgos	Recomendaciones
Programas Presupuestarios Ejecutados por la Entidad Municipal y MIR	<p>La entidad no ejecutó 3 de los 10 programas presupuestarios en materia de Asistencia Social, en términos de la Estructura Programática Municipal 2018.</p> <p>Con el análisis de la información remitida por el Organismo Descentralizado DIF, respecto a la aplicación de sus programas presupuestarios, el OSFEM identificó que en 6 de los 7 programas reportados, utilizó las Matrices de Indicadores para Resultados, mientras que en uno no utilizó la Matriz.</p>	<p>Dar seguimiento a las 13 recomendaciones referidas en el apartado de Programas Presupuestarios Ejecutados por la Entidad Municipal y MIR de este Informe de Resultados.</p>
Evaluación Programática Presupuestal	<p>La entidad fiscalizable mostró el nivel de cumplimiento de las metas y las actividades no programadas, así como las no alcanzadas y aquellas que cumplieron en los proyectos ejecutados en el ejercicio 2018.</p>	<p>Dar seguimiento a las 39 recomendaciones referidas en el apartado de Evaluación Programática Presupuestal.</p>
Matriz de Indicadores para Resultados (MIR)	<p>Los resultados de los programas presupuestarios en materia de Asistencia Social no se presentan, toda vez que la entidad municipal no desarrolló los indicadores de desempeño integrados en la MIR correspondiente.</p>	<p>Implementar acciones encaminadas a promover la congruencia entre la aplicación de los indicadores de desempeño y la ejecución de los programas presupuestarios, considerando la Metodología de Marco Lógico con base en las Matrices de Indicadores para Resultados, en el marco de los principios de la Gestión para Resultados.</p>
Transparencia en el Ámbito Municipal	<p>El organismo descentralizado no cuenta con página web, a través de la cual dé cumplimiento a lo establecido en el Artículo 92 de la Ley de Transparencia y Acceso a la Información Pública del Estado de México y Municipios (LTAIPEMyM).</p>	<p>Poner a disposición del público de manera permanente y actualizada de forma sencilla, precisa y entendible, en los respectivos medios electrónicos, de acuerdo con sus facultades, atribuciones y/o funciones, según corresponda la información a que se refiere esta Ley a través de su sitio de internet y de la Plataforma Nacional.</p>
Documentos para el Desarrollo Institucional	<p>El Sistema Municipal DIF remitió evidencia de que cuenta con el Manual de Organización y Reglamento Interior; no obstante carece del Manual de Procedimientos y Organigrama.</p>	<p>Mantener actualizados los referidos documentos básicos del Sistema Municipal DIF, así como elaborar y aprobar el Manual de Procedimientos y Organigrama para el adecuado desempeño de su gestión.</p>



**SISTEMA MUNICIPAL PARA EL DESARROLLO INTEGRAL
DE LA FAMILIA DE ISIDRO FABELA**



Nombre del Indicador	Hallazgos	Recomendaciones
Competencia Laboral del Tesorero	La entidad no remitió información relacionada con el Tesorero, a fin de cumplir con los requisitos establecidos en los artículos 32 y 96, fracción I de la Ley Orgánica Municipal del Estado de México y 15 Ter de la Ley que crea los Organismos Públicos Descentralizados de Asistencia Social, de Carácter Municipal, denominados "Sistemas Municipales para el Desarrollo Integral de la Familia".	Atender en lo subsecuente las solicitudes de información que emite el Órgano Técnico de la Legislatura y contratar a un servidor público que cuente con título profesional en las áreas jurídicas, económicas o contables-administrativas; experiencia mínima de un año; Certificación en Competencia Laboral en funciones expedida por el Instituto Hacendario del Estado de México; Constancia de no inhabilitación expedida por la autoridad competente; y Certificado de no antecedentes penales.
Competencia Laboral del Contralor Interno	La entidad no cuenta con el Servidor Público para dar cumplimiento a los requisitos establecidos en los artículos 32, 96, fracción I y 113 de la Ley Orgánica Municipal del Estado de México.	Contratar a un servidor público que cuente con título profesional en las áreas jurídicas, económicas o contables-administrativas; experiencia mínima de un año; Certificación en Competencia Laboral en funciones expedida por el Instituto Hacendario del Estado de México; Constancia de no inhabilitación expedida por la autoridad competente; y Certificado de no antecedentes penales.
Competencia Laboral del Titular de la Procuraduría de Protección de Niñas, Niños y Adolescentes	El Procurador de Protección de Niñas, Niños y Adolescentes no cumple con los requisitos establecidos en los artículos 32 de la Ley Orgánica Municipal del Estado de México y 20 Ter de la Ley que crea los Organismos Públicos Descentralizados de Asistencia Social, de Carácter Municipal, denominado "Sistemas Municipales para el Desarrollo Integral de la Familia".	Contratar un Procurador de Niñas, Niños y Adolescentes que cuente con título y cédula profesional de licenciado en derecho; experiencia mínima de tres años en el ejercicio de su profesión; nombramiento por la Junta de Gobierno del Sistema Municipal para el Desarrollo Integral de la Familia; Constancia de no inhabilitación expedida por la autoridad competente; y Certificado de no antecedentes penales.
Programa Anual de Evaluación (PAE)	El Sistema Municipal DIF no dio cumplimiento a lo establecido en el artículo 79 de la Ley General de Contabilidad Gubernamental y a las disposiciones de los Lineamientos Generales para la Evaluación de los Programas Presupuestarios Municipales.	Dar seguimiento a las 7 recomendaciones referidas en el apartado Programa Anual de Evaluación (PAE) de este Informe de Resultados.
Total		65

Fuente: Elaboración del OSFEM.



COMPORTAMIENTO PROGRAMÁTICO PRESUPUESTAL

Descripción	Porcentaje de cumplimiento de las Metas del Proyecto	Estado Analítico del Presupuesto de Egresos 2018 (miles de pesos)		Hallazgos
		Presupuesto		
		Anual	(Pagado + Devengado)	
Programa: Desarrollo Integral de la Familia				
Proyecto: Fomento a la Integración de la Familia	99.4	67.6	95.8	El Sistema Municipal DIF alcanzó el 99.4 por ciento de las metas del proyecto establecido en su Programa Anual 2018; sin embargo, ejerció el 41.6 por ciento más del monto presupuestal.
Proyecto: Servicios Jurídico Asistenciales a la Familia	82.6	114.6	167.2	La entidad municipal alcanzó el 82.6 por ciento de las metas del proyecto establecido en su Programa Anual 2018; sin embargo, ejerció el 45.8 por ciento más del monto presupuestal.
Programa: El Papel Fundamental de la Mujer y la Perspectiva de Género				
Proyecto: Atención Integral a la Madre Adolescente	16.7	114.6	129.8	El Sistema Municipal DIF alcanzó solo el 16.7 por ciento de las metas del proyecto establecido en su Programa Anual 2018; sin embargo, ejerció el 13.2 por ciento más del monto presupuestal.



Total de Hallazgos Determinados	Suma Total del Presupuesto (miles de pesos)		Hallazgo
	Total Anual	(Total Pagado + Devengado)	
3	296.8	392.8	Del Comportamiento Programático Presupuestal se identificaron 3 hallazgos, bajo el supuesto de haber ejercido el 32.3 por ciento más del presupuesto asignado a los proyectos presupuestarios mencionados, toda vez que en 3 proyectos no se alcanzó el 100.0 por ciento de cumplimiento en las actividades establecidas en su Programa Anual.

Fuente: Elaboración del OSFEM.

Con fundamento en los artículos 16, 115, fracción IV, penúltimo párrafo, 116, fracción II, sexto párrafo y 134, segundo y quinto párrafos de la Constitución Política de los Estados Unidos Mexicanos; 34, 61, fracciones XXXII, XXXIII y XXXIV, 129 penúltimo párrafo de la Constitución Política del Estado Libre y Soberano de México; 94, fracción I y 95 de la Ley Orgánica del Poder Legislativo del Estado de México; 1, 3, 4, fracción IV, 5, 6, 7, 8, fracciones I, II, V, VI, IX, XI, XXV y XXXVI, 14, 21 y 23, fracciones XI, XII, XIV y XVII de la Ley de Fiscalización Superior del Estado de México; 112, fracciones I, III, VI, XI, y XIX de la Ley Orgánica Municipal del Estado de México; 19, fracción VI de la Ley de Planeación del Estado de México y Municipios; 327-A, 344 y 350 del Código Financiero del Estado de México y Municipios; 1, 3, fracción III y 29, fracción IX del Reglamento Interno del Órgano Superior de Fiscalización del Estado de México; la Contraloría Interna Municipal de Isidro Fabela, como autoridad competente en materia de auditoría, control y evaluación municipal, dará puntal seguimiento a los hallazgos identificados en el resultado de la revisión a la Cuenta Pública y en su caso, determinará el procedimiento que corresponda. Las recomendaciones constituyen medidas para mejorar el manejo de los recursos públicos de una forma responsable, eficiente, eficaz y transparente.



PLIEGO DE OBSERVACIONES

INFORMES MENSUALES

Sistema Municipal para el Desarrollo Integral de la Familia de Isidro Fabela					
Observaciones Resarcitorias de Informes Mensuales					
Del 1 de enero al 31 de diciembre 2018					
(Miles de pesos)					
Observaciones Determinadas	Importe observado	Observaciones Solventadas	Importe Solventado	Observaciones por Solventar	Importe por Solventar
17	292.4	0	0.0	17	292.4

El detalle se encuentra en el contenido del Pliego de Observaciones.

Los pliegos derivados de los actos de fiscalización que se determinaron en las observaciones se encuentran en proceso de aclaración y solventación por el ente público, conforme a la información anterior; las cuales de no ser solventadas o el daño reparado, se dará inicio al procedimiento de responsabilidad administrativa correspondiente.

Se iniciaron dos procedimientos administrativos resarcitorios, derivados de la revisión al segundo semestre del ejercicio fiscal 2016 y al primer semestre del ejercicio fiscal 2017.



INSTITUTO
MUNICIPAL DE
CULTURA FÍSICA Y
DEPORTE DE
ISIDRO FABELA



CONTENIDO

Presentación	747
Cumplimiento Financiero	749
Presupuesto y Bienes Muebles e Inmuebles	779
Evaluación de Programas	805
Resultado de la Fiscalización	819



PRESENTACIÓN

Conforme a lo dispuesto por la Ley que crea el organismo público descentralizado denominado Instituto Municipal de Cultura Física y Deporte, en la Gaceta del Gobierno del Estado de México decreto número 257 publicado el 01 de Agosto 2006, se aprueba la creación del Instituto Municipal de Cultura Física y Deporte de Isidro Fabela. El organismo investido de personalidad jurídica y patrimonio propio, surgió con el objeto de fomentar la creación, conservación, mejoramiento, protección, difusión, promoción, investigación y aprovechamiento de los recursos humanos, materiales y financieros destinados a la cultura física, a las actividades recreativas y al deporte, en todos los grupos y sectores sociales del municipio.

INFORME DE RESULTADOS DE LA FISCALIZACIÓN SUPERIOR DE LA CUENTA PÚBLICA DEL INSTITUTO MUNICIPAL DE CULTURA FÍSICA Y DEPORTE DE ISIDRO FABELA

H. LX. LEGISLATURA DEL ESTADO DE MÉXICO

El Órgano Superior de Fiscalización del Estado de México en cumplimiento con los artículos 50, 51 y 52 de la Ley de Fiscalización Superior del Estado de México, por conducto de la Comisión de Vigilancia, da a conocer el Informe de Resultados correspondiente a la Cuenta Pública Municipal del ejercicio fiscal 2018 a la H. LX Legislatura del Estado de México.

OBJETIVO DE LA FISCALIZACIÓN

CUMPLIMIENTO FINANCIERO, PRESUPUESTO Y BIENES MUEBLES E INMUEBLES

Fiscalizar la Cuenta Pública, la aplicación de los recursos, la situación financiera, el endeudamiento contraído, la inversión pública realizada, la ejecución de la Ley de Ingresos y el ejercicio del Presupuesto de Egresos, así como el registro contable y administrativo de los Bienes Muebles e Inmuebles en cumplimiento de la normatividad.



ANÁLISIS DE CUMPLIMIENTO FINANCIERO



ALCANCE DE LA REVISIÓN

CUMPLIMIENTO FINANCIERO, PRESUPUESTO Y BIENES MUEBLES E INMUEBLES

Se aplicaron los procedimientos normativos a la Cuenta Pública del Instituto Municipal de Cultura física y Deporte de Isidro Fabela, en cumplimiento de la Ley General de Contabilidad Gubernamental, de la Ley de Ingresos de los Municipios del Estado de México, del Presupuesto de Egresos del Instituto Municipal de Cultura Física y Deporte, del Código Financiero del Estado de México y Municipios, normas y acuerdos emitidos por el Consejo Nacional de Armonización Contable (CONAC) y del Manual Único de Contabilidad Gubernamental para las Dependencias y Entidades Públicas del Gobierno y Municipios del Estado de México 2018. La veracidad de los estados financieros y presupuestales es responsabilidad de la administración de la entidad, los cuales se elaboraron en función de los ordenamientos legales, de las disposiciones normativas aplicables a la naturaleza de las operaciones realizadas y de acuerdo con lo manifestado en la carta de afirmaciones presentada por el ente.

La revisión se efectuó considerando las Normas Profesionales de Auditoría del Sistema Nacional de Fiscalización y de manera supletoria las Normas Internacionales de Auditoría adoptadas en las Normas de Auditoría para Atestiguar, Revisión y Otros Servicios Relacionados, emitidas por el Instituto Mexicano de Contadores Públicos, aplicadas en las circunstancias.



PROCEDIMIENTOS APLICADOS

CUMPLIMIENTO FINANCIERO

Los procedimientos aplicados se encuentran detallados en el libro uno en el apartado “ANÁLISIS DE CUMPLIMIENTO FINANCIERO DE LOS INSTITUTOS MUNICIPALES DE CULTURA FÍSICA Y DEPORTE E INSTITUTO MUNICIPAL DE LA JUVENTUD ” y que de forma particular se aplicaron a la entidad municipal conforme a la información que entregó en la Cuenta Pública Municipal 2018.

PRESUPUESTO Y BIENES MUEBLES E INMUEBLES

Los procedimientos aplicados a la entidad municipal con base en la información reportada en la Cuenta Pública Municipal 2018, se encuentran detallados en el libro uno en el apartado de “CUMPLIMIENTO PRESUPUESTAL Y CONTROL DE BIENES MUEBLES E INMUEBLES DE LOS INSTITUTOS MUNICIPALES DE CULTURA FÍSICA Y DEPORTE E INSTITUTO MUNICIPAL DE LA JUVENTUD”.

El informe se emitió con el propósito de dar a conocer el resultado de la fiscalización superior de la Cuenta Pública 2018 al Poder Legislativo y al Instituto Municipal de Cultura Física y Deporte de Isidro Fabela, para que éste dé atención a las observaciones y a los hallazgos que se encuentran en el apartado “Resultado de la Fiscalización”.

Las observaciones y los hallazgos comprenden aspectos relacionados con deficiencias en el diseño, los cuales podrían afectar a la administración municipal, en su registro, proceso, resumen y reporte de la información financiera, por lo que contravendrá de ese modo, sus afirmaciones sobre el contenido de los estados financieros.



SÍNTESIS DE LOS RESULTADOS DE LA FISCALIZACIÓN DE CUMPLIMIENTO FINANCIERO

Aspectos Evaluados	Análisis
Análisis de adeudos del ejercicio fiscal anterior en cumplimiento del artículo 20 de la LDF	La entidad cumplió con el artículo 20 y transitorio décimo primero de la LDF, respecto al porcentaje para cubrir las ADEFAS ya que no excedió el 5.5 por ciento.
Resultado del cumplimiento en Armonización Contable SEvAC	Representa un promedio general de 69.4 por ciento, lo cual indica un cumplimiento medio en el grado de armonización contable

FUENTE: Elaboración del OSFEM.



ÍNDICES DE EVALUACIÓN DE LOS RESULTADOS DE LA FISCALIZACIÓN DE CUMPLIMIENTO FINANCIERO

Aspectos Evaluados	Total Aspectos Evaluados	Total de Aspectos Cumplidos	Porcentaje Alcanzado
Consistencia de la información financiera de la Cuenta Pública Municipal con el Informe Mensual de diciembre 2018	1	1	100.0
Saldos del Estado de Situación Financiera Comparativo 2017 contra el saldo inicial del Anexo al Estado de Situación Financiera enero 2018	1	1	100.0
Verificación de las cuentas contables de acuerdo al Manual Único de Contabilidad Gubernamental	1	1	100.0
Naturaleza de los saldos del Anexo al Estado de Situación Financiera	1	0	0.0
Saldos del Estado de Situación Financiera Comparativo contra el Anexo al Estado de Situación Financiera	1	1	100.0
Cuentas contables del Estado de Situación Financiera con antigüedad mayor a un año	1	0	0.0
Equilibrio en el Estado de Situación Financiera Comparativo	1	1	100.0
Resultado del ejercicio del Estado de Situación Financiera Comparativo contra el Estado de Actividades Comparativo	1	1	100.0
Autorización y justificación de las aplicaciones contables a la cuenta de resultado de ejercicios anteriores	1	0	0.0
Saldo de la Hacienda/Patrimonio del Estado de Situación Financiera Comparativo contra el Estado de Variación en la Hacienda y Patrimonio	1	1	100.0
Saldo del activo del Estado de Situación Financiera Comparativo contra el Estado Analítico del Activo	1	1	100.0



ÍNDICES DE EVALUACIÓN DE LOS RESULTADOS DE LA FISCALIZACIÓN DE CUMPLIMIENTO FINANCIERO

Aspectos Evaluados	Total Aspectos Evaluados	Total de Aspectos Cumplidos	Porcentaje Alcanzado
Estado de Flujos de Efectivo	1	1	100.0
Estado de Cambios en la Situación Financiera	1	1	100.0
Estado Analítico de la Deuda y Otros Pasivos	1	1	100.0
Presentación de la información financiera de acuerdo a los formatos a que hace referencia la LDF	1	1	100.0
Servicios personales en cumplimiento del artículo 10 de la LDF	2	0	0.0
Confirmación de saldos con CFE e ISSEMYM	2	1	50.0
Entero de cuotas, aportaciones y retenciones al ISSEMYM	1	0	0.0
Pagos de retenciones del I.S.R. (salarios, honorarios y arrendamiento) al SAT	1	0	0.0
Obligación de presentar aviso y Dictamen del Impuesto sobre Erogaciones por Remuneraciones al Trabajo Personal	1	1	100.0
Notas a los Estados Financieros, contables y presupuestales	3	3	100.0
Conciliación de los Ingresos y Egresos presupuestarios y contables	2	0	0.0
Resultado		1450.0	

FUENTE: Elaboración del OSFEM.

SEMAFORIZACIÓN	
0-1100	Crítico
1101-1650	Suficiente
1651-2200	Adecuado



ESTADO DE SITUACIÓN FINANCIERA COMPARATIVO

Instituto Municipal de Cultura Física y Deporte de Isidro Fabela								
Estado de Situación Financiera Comparativo								
Al 31 de Diciembre de 2018								
(Miles de pesos)								
Concepto	2018	2017	Variación 2018-2017	Concepto	2018	2017	Variación 2018-2017	
Activo				Pasivo				
Circulante	0.0	40.0	-40.0	Circulante	35.2	24.5	10.7	
Efectivo y Equivalentes	0.0	40.0	-40.0	Cuentas por Pagar a Corto Plazo	35.2	24.5	10.7	
Bancos/Tesorería	0.0	40.0	-40.0	Proveedores por Pagar a Corto Plazo	4.0	4.0	0.0	
				Retenciones y Contribuciones por Pagar a Corto Plazo	31.6	20.7	10.9	
				Otras Cuentas por Pagar a Corto Plazo	-0.4	-0.2	-0.2	
No Circulante	-210.4	-112.5	-97.9	Total Pasivo	35.2	24.5	10.7	
Bienes Muebles	15.0	32.0	-17.0	Hacienda Pública/Patrimonio				
Mobiliario y Equipo de Administración	15.0	32.0	-17.0	Hacienda Pública/Patrimonio Generado	-245.6	-97.0	-148.6	
Depreciación, Deterioro y Amortización Acumulada de Bienes	-225.4	-144.5	-80.9	Resultados del Ejercicio: (Ahorro/Desahorro)	-138.4	-90.5	-47.9	
Depreciación Acumulada de Bienes Muebles	-225.4	-144.5	-80.9	Resultados del Ejercicio (Ahorro/Desahorro)	-138.4	-90.5	-47.9	
				Resultados de Ejercicios Anteriores	-107.2	-6.5	-100.7	
				Resultados de Ejercicios Anteriores	-107.2	-6.5	-100.7	
				Total Hacienda Pública/Patrimonio	-245.6	-97.0	-148.6	
Total Activo	-210.4	-72.5	-137.9	Total Pasivo y Hacienda Pública/Patrimonio	-210.4	-72.5	-137.9	

FUENTE: Elaboración del OSFEM, con información de la Cuenta Pública de la Entidad.



ESTADO DE ACTIVIDADES COMPARATIVO

Instituto Municipal de Cultura Física y Deporte de Isidro Fabela			
Estado de Actividades Comparativo			
Del 1 de enero al 31 de diciembre de 2018			
(Miles de pesos)			
Concepto	2018	2017	Variación 2018-2017
Ingresos y Otros Beneficios			
Ingresos de Gestión	0.0	0.0	0.0
Participaciones, Aportaciones, Transferencias, Asignaciones, Subsidios y Otras Ayudas	583.4	402.0	181.4
Otros Ingresos y Beneficios	0.0	0.0	0.0
Total de Ingresos y Otros Beneficios	583.4	402.0	181.4
Gastos y Otras Pérdidas			
Gastos de Funcionamiento	634.0	374.5	259.5
Servicios Personales	600.8	345.3	255.5
Materiales y Suministros	14.3	12.0	2.3
Servicios Generales	19.0	17.2	1.8
Transferencias, Asignaciones, Subsidios y Otras Ayudas	0.0	0.0	0.0
Participaciones y Aportaciones	0.0	0.0	0.0
Intereses, Comisiones y Otros Gastos de la Deuda Pública	0.0	0.0	0.0
Otros Gastos y Pérdidas Extraordinarias	87.7	117.9	-30.2
Inversión Pública	0.0	0.0	0.0
Bienes Muebles e Intangibles	0.0	0.0	0.0
Total de Gastos y Otras Pérdidas	721.8	492.4	229.4
Resultado del Ejercicio (Ahorro/Desahorro)	-138.4	-90.4	-48.0

FUENTE: Elaboración del OSFEM, con información de la Cuenta Pública de la Entidad.

De acuerdo al análisis realizado al Estado de Situación Financiera Comparativo y Estado de Actividades Comparativo del Instituto Municipal de Cultura Física y Deporte de Isidro Fabela, se identifica que presenta razonablemente los aspectos importantes de la situación financiera, cumpliendo con los Postulados Básicos de Contabilidad Gubernamental del Manual Único de Contabilidad Gubernamental para las Dependencias y Entidades Públicas del Gobierno y Municipios del Estado de México.



CONSISTENCIA DE LA INFORMACIÓN FINANCIERA DE LA CUENTA PÚBLICA MUNICIPAL CON EL INFORME MENSUAL DE DICIEMBRE 2018

Instituto Municipal de Cultura Física y Deporte de Isidro Fabela						
(Miles de pesos)						
Fuente	Estado de Situación Financiera			Estado de Actividades		
	Activo	Pasivo	Hacienda Pública/Patrimonio	Ingresos	Egresos	Resultado del Ejercicio
Cuenta Pública	-210.4	35.2	-245.6	583.4	721.8	-138.4
Diciembre	-210.4	35.2	-245.6	583.4	721.8	-138.4
Diferencia	0.0	0.0	0.0	0.0	0.0	0.0

FUENTE: Elaboración del OSFEM, con información de la Cuenta Pública de la Entidad.

Derivado del comparativo de la información financiera presentada por la entidad municipal en la Cuenta Pública y el Informe mensual de diciembre 2018, se identificó que los saldos de las cuentas contables que integran el Estado de Situación Financiera y el Estado de Actividades, no muestran diferencias.

SALDOS DEL ESTADO DE SITUACIÓN FINANCIERA COMPARATIVO 2017 CONTRA EL SALDO INICIAL DEL ANEXO AL ESTADO DE SITUACIÓN FINANCIERA ENERO 2018

Instituto Municipal de Cultura Física y Deporte de Isidro Fabela			
(Miles de pesos)			
Concepto	Saldo Final Cuenta Pública 2017	Saldo Inicial Enero 2018	Diferencia
Activo	-72.5	-72.5	0.0
Pasivo	24.5	24.5	0.0
Hacienda Pública Patrimonio Contribuido	0.0	0.0	0.0

FUENTE: Elaboración del OSFEM, con información de la Cuenta Pública de la Entidad.

Derivado del análisis comparativo entre los saldos iniciales de las cuentas contables que integran el activo, pasivo y hacienda pública/patrimonio contribuido del Anexo al Estado de Situación Financiera del Informe Mensual de enero 2018, y los saldos finales del Estado de Situación Financiera Comparativo 2017; se identificó que no presentan diferencias.



VERIFICACIÓN DE LAS CUENTAS CONTABLES DE ACUERDO AL MANUAL ÚNICO DE CONTABILIDAD GUBERNAMENTAL

De acuerdo a la verificación realizada a las cuentas contables que integran la estructura del Estado de Situación Financiera Comparativo utilizadas por la entidad municipal, para el ejercicio 2018, se identificó que dichas cuentas contables están aprobadas en el Manual Único de Contabilidad Gubernamental para las Dependencias y Entidades Públicas del Gobierno y Municipios del Estado de México vigente, siendo éste el instrumento normativo básico para el sistema contable, en el que se sustenta el registro correcto de las operaciones; mismo que muestra la Lista e Instructivo de Cuentas así como la Guía Contabilizadora para el Registro Contable y Presupuestal de Operaciones Específicas.

NATURALEZA DE LOS SALDOS DEL ANEXO AL ESTADO DE SITUACION FINANCIERA

Instituto Municipal de Cultura Física y Deporte de Isidro Fabela		
(Miles de pesos)		
Cuenta	Concepto	Anexo al Estado de Situación Financiera Cuenta Pública 2018
2119	Otras Cuentas por Pagar a Corto Plazo	-0.4

FUENTE: Elaboración del OSFEM, con información de la Cuenta Pública de la Entidad.

Derivado de la revisión a las cuentas contables con saldo en el Anexo al Estado de Situación Financiera, se identificó que la cuenta Otras Cuentas por Pagar a Corto Plazo, por un importe de 0.4 miles de pesos no corresponden a su naturaleza económica.



SALDOS DEL ESTADO DE SITUACIÓN FINANCIERA COMPARATIVO CONTRA EL ANEXO AL ESTADO DE SITUACIÓN FINANCIERA

Instituto Municipal de Cultura Física y Deporte de Isidro Fabela				
(Miles de pesos)				
Cuenta	Concepto	Estado de Situación Financiera Comparativo Cuenta Pública 2018	Anexo al Estado de Situación Financiera Cuenta Pública 2018	Diferencia
	Activo	-210.4	-210.4	0.0
	Pasivo	35.2	35.2	0.0
	Hacienda/Patrimonio Contribuido	0.0	0.0	0.0

FUENTE: Elaboración del OSFEM, con información de la Cuenta Pública de la Entidad.

De acuerdo al comparativo que se realizó entre los saldos de las cuentas contables presentadas en el Estado de Situación Financiera Comparativo y en el Anexo al Estado de Situación Financiera, se identificó que no existen diferencias; es decir, los saldos coinciden.

CUENTAS CONTABLES DEL ESTADO DE SITUACIÓN FINANCIERA CON ANTIGÜEDAD MAYOR A UN AÑO

Instituto Municipal de Cultura Física y Deporte de Isidro Fabela			
(Miles de pesos)			
Cuenta	Concepto	Anexo al Estado de Situación Financiera Cuenta Pública 2018	Anexo al Estado de Situación Financiera Cuenta Pública 2017
2112	Proveedores por Pagar a Corto Plazo	4.0	4.0

FUENTE: Elaboración del OSFEM, con información de la Cuenta Pública de la Entidad.

Como resultado de la revisión a las cuentas contables en el Anexo al Estado de Situación Financiera, se aprecia que la cuenta contable de Proveedores por Pagar a corto plazo, por un importe de 4.0 miles de pesos presenta antigüedad mayor a un año. Con relación al Informe de Resultados del ejercicio anterior, la entidad municipal muestra reincidencia en sus saldos.



EQUILIBRIO EN EL ESTADO DE SITUACIÓN FINANCIERA COMPARATIVO

Instituto Municipal de Cultura Física y Deporte de Isidro Fabela (Miles de pesos)				
Estado de Situación Financiera Comparativo				
Total del Activo (A)	Total Pasivo (B)	Total Patrimonio (C)	Total del Pasivo y Patrimonio D=(B+C)	Equilibrio (A-D)
-210.4	35.2	-245.6	-210.4	0.0

FUENTE: Elaboración del OSFEM, con información de la Cuenta Pública de la Entidad.

Derivado del análisis a la información financiera presentada en el Estado de Situación Financiera Comparativo del ejercicio sujeto a revisión, se identificó que presenta equilibrio entre el total del activo y la suma de pasivo más hacienda pública/patrimonio.

RESULTADO DEL EJERCICIO DEL ESTADO DE SITUACIÓN FINANCIERA COMPARATIVO CONTRA EL ESTADO DE ACTIVIDADES COMPARATIVO

Instituto Municipal de Cultura Física y Deporte de Isidro Fabela (Miles de pesos)	
Estado Financiero	Resultado del Ejercicio (ahorro/desahorro)
Estado de Situación Financiera Comparativo	-138.4
Estado de Actividades Comparativo	-138.4
Diferencia:	0.0

FUENTE: Elaboración del OSFEM, con información de la Cuenta Pública de la Entidad.

De acuerdo a la verificación realizada al Estado de Situación Financiera Comparativo, se identifica que el resultado del ejercicio (ahorro/desahorro) es igual al que se presenta en el Estado de Actividades Comparativo.



AUTORIZACIÓN Y JUSTIFICACIÓN DE LAS APLICACIONES CONTABLES A LA CUENTA DE RESULTADO DE EJERCICIOS ANTERIORES

Instituto Municipal de Cultura Física y Deporte de Isidro Fabela						
(Miles de pesos)						
Ejercicio 2017			Ejercicio 2018	Diferencia del saldo de Resultado de Ejercicios Anteriores E=(C-D)	Saldo de las aplicaciones contables con autorización y justificación	Saldo de las aplicaciones contables sin autorización y justificación
Resultado del Ejercicio (Ahorro/Desahorro) (A)	Resultado de Ejercicios Anteriores (B)	Total C=(A+B)	Resultado de Ejercicios Anteriores (D)			
-90.5	-6.5	-97.0	-107.2	10.2	0.0	10.2

FUENTE: Elaboración del OSFEM, con información de la Cuenta Pública de la Entidad.

De la fiscalización realizada a la cuenta contable de Resultados de Ejercicios Anteriores, se identificó que las aplicaciones contables que afectan a la cuenta por un importe de 10.2 miles de pesos, no presentan la aprobación y justificación del Órgano de Gobierno, de acuerdo a las políticas de registro del Manual Único de Contabilidad Gubernamental para las Dependencias y Entidades Públicas del Gobierno y Municipios del Estado de México vigente.

SALDO DE LA HACIENDA/PATRIMONIO DEL ESTADO DE SITUACIÓN FINANCIERA COMPARATIVO CONTRA EL ESTADO DE VARIACIÓN EN LA HACIENDA Y PATRIMONIO

Instituto Municipal de Cultura Física y Deporte de Isidro Fabela	
(Miles de pesos)	
Estado Financiero	Importe
Estado de Situación Financiera Comparativo	-245.6
Estado Variación en la Hacienda y Patrimonio	-245.6
Diferencia:	0.0

FUENTE: Elaboración del OSFEM, con información de la Cuenta Pública de la Entidad.

De acuerdo a la verificación realizada al saldo de las cuentas contables de Hacienda/Patrimonio del Estado de Situación Financiera Comparativo, se identificó que corresponden con el saldo revelado en el Estado de Variación en la Hacienda y Patrimonio.



SALDO DEL ACTIVO DEL ESTADO DE SITUACIÓN FINANCIERA
COMPARATIVO CONTRA EL ESTADO ANALÍTICO DEL ACTIVO

Instituto Municipal de Cultura Física y Deporte de Isidro Fabela (Miles de pesos)	
Estado Financiero	Importe □
Estado de Situación Financiera Comparativo	-210.4
Estado Analítico del Activo	-210.4
Diferencia:	0.0

FUENTE: Elaboración del OSFEM, con información de la Cuenta Pública de la Entidad.

Como resultado de la verificación entre los saldos de las cuentas contables del Activo revelados en el Estado de Situación Financiera Comparativo y en el Estado Analítico del Activo, se comprobó que los saldos no presentan diferencias.



ESTADO DE FLUJOS DE EFECTIVO

Instituto Municipal de Cultura Física y Deporte de Isidro Fabela		
Del 1 de enero al 31 de diciembre de 2018		
(Miles de pesos)		
Concepto	Importe 2018	Importe 2017
Flujos de Efectivo de las Actividades de Operación		
Origen	181.4	82.5
Transferencias, Asignaciones, Subsidios y Otras Ayudas	181.4	82.5
Aplicación	229.3	133.9
Servicios Personales	255.5	58.3
Materiales y Suministros	2.2	1.7
Servicios Generales	1.8	-8.0
Ayudas Sociales	0.0	-9.4
Otras Aplicaciones de Operación	-30.2	91.4
Flujos Netos de Efectivo por Actividades de Operación	-47.9	-51.4
Flujos de Efectivo de las Actividades de Inversión		
Origen	98.0	117.9
Bienes Muebles	17.0	0.0
Otros Orígenes de Inversión	81.0	117.9
Aplicación	0.0	0.0
Flujos Netos de Efectivo de las Actividades de Inversión	98.0	117.9
Flujo de Efectivo por Actividades de Financiamiento		
Origen	10.8	7.0
Otros Orígenes de Financiamiento	10.8	7.0
Aplicación	100.9	36.3
Otras Aplicaciones de Financiamiento	100.9	36.3
Flujos Netos de Efectivo por Actividades de Financiamiento	-90.0	-29.3
Incremento/Disminución Neta en el Efectivo y Equivalentes al	-40.0	37.2
Efectivo y Equivalentes al Efectivo al Inicio del Ejercicio	39.9	2.7
Efectivo y Equivalentes al Efectivo al Final del Ejercicio	-0.1	39.9

FUENTE: Elaboración del OSFEM, con información de la Cuenta Pública de la Entidad.

De la fiscalización realizada a las cuentas contables de efectivo y equivalentes reflejadas en el Estado de Situación Financiera Comparativo, se corroboró que no difieren con la información reflejada en la disminución neta, el saldo al inicio y al final del ejercicio del Estado de Flujos de Efectivo.



ESTADO DE CAMBIOS EN LA SITUACIÓN FINANCIERA

Instituto Municipal de Cultura Física y Deporte de Isidro Fabela		
Del 1 de enero al 31 de diciembre de 2018		
(Miles de pesos)		
Concepto	Origen □	Aplicación □
Activo		
Activo Circulante	40.0	0.0
Efectivo y Equivalentes	40.0	0.0
Activo no Circulante	98.0	0.0
Bienes Muebles	17.0	0.0
Depreciación, Deterioro y Amortización Acumulada de Bienes	81.0	0.0
Pasivo		
Pasivo Circulante	10.7	0.0
Cuentas por Pagar a Corto Plazo	10.7	0.0
Pasivo no Circulante	0.0	0.0
Hacienda Pública / Patrimonio		
Hacienda Pública / Patrimonio Contribuido	0.0	0.0
Hacienda Pública / Patrimonio Generado	0.0	148.6
Resultados del Ejercicio: (Ahorro/Desahorro)	0.0	47.9
Resultados de Ejercicios Anteriores	0.0	100.7
Exceso o Insuficiencia en la Actualización de la Hacienda Pública / Patrimonio	0.0	0.0
Total	148.6	148.6

FUENTE: Elaboración del OSFEM, con información de la Cuenta Pública de la Entidad.

Como resultado del análisis a la variación revelada en las cuentas contables de mayor de activo, pasivo y patrimonio del Estado de Situación Financiera Comparativo, se distingue que dicha variación coincide con el origen y aplicación de los recursos del Estado de Cambios en la Situación Financiera.



ESTADO ANALÍTICO DE LA DEUDA Y OTROS PASIVOS

Instituto Municipal de Cultura Física y Deporte de Isidro Fabela				
Del 1 de enero al 31 de diciembre de 2018				
(Miles de pesos)				
Denominación de las Deudas	Moneda de Contratación	Institución o País Acreedor	Saldo Inicial del Período	Saldo Final del Período
Deuda Pública				
Corto Plazo				
Deuda Interna			0.0	0.0
Instituciones de Crédito:			0.0	0.0
Títulos y Valores			0.0	0.0
Arrendamientos Financieros			0.0	0.0
Deuda Externa			0.0	0.0
Organismos Financieros Internacionales			0.0	0.0
Deuda Bilateral			0.0	0.0
Títulos y Valores			0.0	0.0
Arrendamientos Financieros			0.0	0.0
Subtotal Corto Plazo			0.0	0.0
Largo Plazo				
Deuda Interna			0.0	0.0
Deuda Externa			0.0	0.0
Organismos Financieros Internacionales				
Deuda Bilateral			0.0	0.0
Títulos y Valores			0.0	0.0
Arrendamientos Financieros			0.0	0.0
Subtotal Largo Plazo			0.0	0.0
Otros Pasivos:			24.5	35.2
Proveedores por Pagar a Corto Plazo			4.0	4.0
Retenciones y Contribuciones por Pagar a Corto Plazo			20.7	31.6
Otras Cuentas por Pagar a Corto Plazo			-0.2	-0.4
Total Deuda y Otros Pasivos			24.5	35.2

FUENTE: Elaboración del OSFEM, con información de la Cuenta Pública de la Entidad.

De acuerdo a la verificación del saldo de las cuentas contables del pasivo reflejado en el Estado de Situación Financiera Comparativo se identifica que coincide con el saldo final del Estado Analítico de la Deuda y Otros Pasivos.



PRESENTACIÓN DE LA INFORMACIÓN FINANCIERA DE ACUERDO A LOS FORMATOS A QUE HACE REFERENCIA LA LDF

Instituto Municipal de Cultura Física y Deporte de Isidro Fabela		
Del 1 de enero al 31 de diciembre de 2018		
Formato	Cumplió	Comentarios
Estado de Situación Financiera Detallado - LDF	Sí	
Informe Analítico de la Deuda Pública y Otros Pasivos - LDF	Sí	
Informe Analítico de Obligaciones Diferentes de Financiamientos - LDF	Sí	
Guía de Cumplimiento de la Ley de Disciplina Financiera de las Entidades Federativas y Municipios	Sí	

FUENTE: Elaboración del OSFEM, con información de la Cuenta Pública de la Entidad.

Derivado de la revisión en la presentación de los formatos contables y anexos de acuerdo a los criterios aprobados por el Consejo Nacional de Armonización Contable y de los formatos a que hace referencia la Ley de Disciplina Financiera de las Entidades Federativas y los Municipios (LDF), se verificó que la información financiera coincide con la presentada por la entidad municipal en los Estados Financieros, así mismo se identificó el cumplimiento de los criterios en la elaboración y presentación homogénea de dichos formatos.



SERVICIOS PERSONALES EN CUMPLIMIENTO DEL ARTÍCULO 10 DE LA LDF

Instituto Municipal de Cultura Física y Deporte de Isidro Fabela							
Del 1 de enero al 31 de diciembre de 2018							
(Miles de Pesos)							
Egreso Aprobado (Servicios Personales)		Variación	Porcentaje	Artículo 10 Fracción I inciso a y sexto transitorio	Cumple	Artículo 10 Fracción I inciso b PIB	Cumple
2017	2018						
317.1	342.8	25.7	8.1%	3.0%	No	3.0%	No

FUENTE: Elaboración del OSFEM, con información de la Cuenta Pública de la Entidad.

Derivado de la verificación en el cumplimiento de las disposiciones establecidas en la Ley de Disciplina Financiera de las Entidades Federativas y los Municipios en su artículo 21 en materia de servicios personales de acuerdo al artículo 10 fracción I, incisos a) y b) y Transitorio sexto, se identificó el incumplimiento por la entidad municipal, ya que rebasa el porcentaje permitido.

El Instituto Municipal de Cultura Física y Deporte deberá cumplir con las disposiciones establecidas en la Ley de Disciplina Financiera de las Entidades Federativas y los Municipios para cada uno de los conceptos que se mencionan.

ANÁLISIS DE ADEUDOS DEL EJERCICIO FISCAL ANTERIOR EN CUMPLIMIENTO DEL ARTÍCULO 20 DE LA LDF

Instituto Municipal de Cultura Física y Deporte de Isidro Fabela				
(Miles de pesos)				
Ingreso Recaudado 2018	Importe Pagado en ADEFAS 2018	Porcentaje	Artículo 20 y Transitorio Décimo Primero	Cumple
583.4	0.0	0.0%	5.5%	Sí

FUENTE: Elaboración del OSFEM, con información de la Cuenta Pública de la entidad

Derivado de la verificación realizada al Ingreso Recaudado y al importe pagado de ADEFAS 2018, se identifica que la entidad cumplió con el artículo 20 y transitorio décimo primero de la Ley de Disciplina Financiera de las Entidades Federativas y los Municipios, respecto al porcentaje para cubrir los adeudos del ejercicio fiscal anterior, es decir, no excedió el 5.5 por ciento.



CONFIRMACIÓN DE SALDOS CON CFE E ISSEMYM

Instituto Municipal de Cultura Física y Deporte de Isidro Fabela			
Saldo al 31 de diciembre 2018			
(Miles de pesos)			
Concepto	Entidad Municipal	Entidad Externa	Diferencia
CFE	0.0	N1	
ISSEMYM	20.6	0.0	20.6

FUENTE: Elaboración del OSFEM, con información de la Cuenta Pública de la Entidad.

N1: A través del Oficio número OSFEM/AEIMPI/DFICP/DFCPM/757/19 de fecha 28/05/2019 y del Oficio número OSFEM/AEIMPI/DFICP/DFCPM/1772/19 de fecha 26/07/2019 en vías de colaboración se solicitó a la Comisión Federal de Electricidad la confirmación de saldos al 31 de diciembre de 2018 y no se obtuvo respuesta.

Derivado del comparativo entre los saldos finales de las cuentas contables de ISSEMYM registrados en el Anexo al Estado de Situación Financiera por el Instituto Municipal de Cultura Física y Deporte y la confirmación de saldos con las entidades federales y estatales, se identificaron diferencias el ISSEMYM por 20.6 miles de pesos.

El Instituto Municipal de Cultura Física y Deporte deberá cumplir de manera oportuna con el pago de sus obligaciones, de acuerdo a la normatividad para cada uno de los conceptos que se mencionan.



ENTERO DE CUOTAS, APORTACIONES Y RETENCIONES AL ISSEMYM

Instituto Municipal de Cultura Física y Deporte de Isidro Fabela							
(Miles de pesos)							
Mes	Cuenta Contable	Ejercicio 2017			Ejercicio 2018		
		Importe del Entero de Cuotas, Aportaciones y Retenciones por pagar	Pagos realizados	Importe del Entero de Cuotas, Aportaciones y Retenciones pendientes por pagar	Importe del Entero de Cuotas, Aportaciones y Retenciones por pagar	Pagos realizados	Importe del Entero de Cuotas, Aportaciones y Retenciones pendientes por pagar
Enero Diciembre	2117 01 01 03	38.5	87.2	-48.7	36.3	231.2	-194.9
Total		38.5	87.2	-48.7	36.3	231.2	-194.9

FUENTE: Elaboración del OSFEM, con información de la Cuenta Pública de la Entidad.

Como resultado de la revisión del entero al Instituto de Seguridad Social del Estado de México y Municipios (ISSEMYM), del importe de las cuotas, aportaciones y retenciones realizadas a los servidores públicos municipales, correspondientes a los ejercicios 2017 y 2018, se identificó un excedente de 243.6 miles de pesos pagado al ISSEMYM.

El Instituto Municipal de Cultura Física y Deporte deberá cumplir de manera oportuna con el pago de sus obligaciones, de acuerdo a la normatividad para cada uno de los conceptos que se mencionan.



PAGOS DE RETENCIONES DEL I.S.R. (SALARIOS, HONORARIOS Y ARRENDAMIENTO) AL SAT

Instituto Municipal de Cultura Física y Deporte de Isidro Fabela						
(Miles de pesos)						
Ejercicio 2018	Cuenta Contable	ISR Retenido (A)	Subsidio al empleo (B)	ISR por pagar C=(A-B)	Pagos realizados de acuerdo a expediente (D)	Remanente por pagar E=(C-D)
Enero Diciembre	2117	7.4	0.0	7.4	7.5	-0.1
Total		7.4	0.0	7.4	7.5	-0.1

FUENTE: Elaboración del OSFEM, con información de la Cuenta Pública de la Entidad.

Como resultado de la revisión del entero al Servicio de Administración Tributaria (SAT) de las retenciones por concepto del Impuesto Sobre la Renta (ISR) por Salarios, Honorarios y Arrendamiento, durante el ejercicio 2018, se identificó que la entidad no presentó la información solicitada de manera correcta y completa de acuerdo al oficio número OSFEM/AEIMPI/DFICP/DFCPM/1466/19 de fecha 10/07/2019 por lo que impidió realizar la fiscalización.

El Instituto Municipal de Cultura Física y Deporte deberá cumplir de manera oportuna con el pago de sus obligaciones, de acuerdo a la normatividad para el concepto que se menciona.



OBLIGACIÓN DE PRESENTAR AVISO Y DICTAMEN DEL IMPUESTO SOBRE EROGACIONES POR REMUNERACIONES AL TRABAJO PERSONAL

Instituto Municipal de Cultura Física y Deporte de Isidro Fabela													
Más de 200 trabajadores en promedio mensual.													
Mes	Enero	Febrero	Marzo	Abril	Mayo	Junio	Julio	Agosto	Septiembre	Octubre	Noviembre	Diciembre	Promedio mensual

Número de Empleados	2.0	2.0	2.0	2.0	2.0	2.0	3.0	3.0	3.0	3.0	3.0	3.0	2.5
---------------------	-----	-----	-----	-----	-----	-----	-----	-----	-----	-----	-----	-----	-----

Instituto Municipal de Cultura Física y Deporte de Isidro Fabela	
Pago de remuneraciones superiores a \$400.0 miles de pesos en promedio mensual	

Estado Analítico del Ejercicio del Presupuesto de Egresos		Egreso Ejercido
1100 Remuneraciones al Personal de Carácter Permanente		304.9
1200 Remuneraciones al Personal de Carácter Transitorio		0.0
1300 Remuneraciones Adicionales y Especiales		30.8
1500 Otras Prestaciones Sociales y Economicas		0.0
1700 Pago de Estimulos a Servidores Publicos		0.0
Total		335.7
Promedio mensual		28.0

Fecha de presentación del Aviso de Dictamen

Fecha de presentación del Dictamen

FUENTE: Elaboración del OSFEM, con información de la Cuenta Pública de la Entidad.

De acuerdo a la revisión realizada al número de trabajadores y al pago por concepto de remuneraciones al trabajo personal, se identifica que la entidad no está obligada a dictaminar su determinación y pago del ejercicio 2018, en apego al artículo 47 A del Código Financiero del Estado de México y Municipios.



NOTAS A LOS ESTADOS FINANCIEROS, CONTABLES Y PRESUPUESTALES

Instituto Municipal de Cultura Física y Deporte de Isidro Fabela		
01 de enero al 31 de diciembre 2018		
Concepto	Cumplió	Comentario
Notas de Desglose		
I.- Notas al Estado de Situación Financiera	Sí	
II.- Notas al Estado de Actividades	Sí	
III.- Notas al Estado de Variación en la Hacienda Pública	Sí	
IV.- Notas al Estado de Flujos de Efectivo	Sí	
V. Conciliación entre los Ingresos Presupuestarios y Contables, así como entre los Egresos Presupuestarios y los Gastos Contables	Sí	
Notas de Memoria (Cuentas de Orden)		
I.- Contables	Sí	
II.- Presupuestales		
a) Ingresos	Sí	
b) Egresos	Sí	
Notas de Gestión Administrativa	Sí	

FUENTE: Elaboración del OSFEM, con información de la Cuenta Pública de la Entidad.

Después de la verificación, se puede conocer que la entidad municipal presenta sus notas a los Estados Financieros y Presupuestales, cumpliendo con los postulados básicos de contabilidad gubernamental de revelación suficiente e importancia relativa.



CONCILIACIÓN DE LOS INGRESOS PRESUPUESTARIOS Y CONTABLES

Instituto Municipal de Cultura Física y Deporte de Isidro Fabela			
Conciliación entre los Ingresos Presupuestarios y Contables (Miles de pesos)			
Concepto	Conciliación de Ingresos Presupuestarios y Contables	Estado Analítico de Ingresos y Estado de Actividades Comparativo	Diferencia
Ingresos Presupuestarios	0.0	583.4	-583.4
Ingresos Contables	583.4	583.4	0.0

FUENTE: Elaboración del OSFEM, con información de la Cuenta Pública de la Entidad.

CONCILIACIÓN DE LOS EGRESOS PRESUPUESTARIOS Y CONTABLES

Instituto Municipal de Cultura Física y Deporte de Isidro Fabela			
Conciliación entre los Egresos Presupuestarios y Contables (Miles de pesos)			
Concepto	Conciliación de Egresos Presupuestarios y Contables	Estado Analítico del Ejercicio del Presupuesto de Egresos y Estado de Actividades Comparativo	Diferencia
Egresos Presupuestarios	0.0	629.9	-629.9
Gasto Contable	-10.5	721.8	-732.3

FUENTE: Elaboración del OSFEM, con información de la Cuenta Pública de la Entidad.

Una vez revisada la conciliación entre los ingresos y egresos presupuestarios y contables con el Estado de Actividades Comparativo, Estado Analítico de Ingresos y Estado Analítico del Ejercicio del Presupuesto de Egresos, se verificó que la entidad municipal no presenta correctamente las cifras.



RESULTADO DEL CUMPLIMIENTO EN ARMONIZACIÓN CONTABLE SEVAC 2018

El resultado de la evaluación de la Armonización Contable dentro de la Plataforma Electrónica denominada Sistema de Evaluaciones de la Armonización Contable (SEvAC), contempló 5 aspectos en cuatro periodos trimestrales durante el ejercicio fiscal 2018:

Descripción de los Apartados a Evaluar	
Registros Contables	Los reactivos de este apartado se estructuran para verificar Registros, Reportes e Instrumentos Contables.
Registros Presupuestales	Los reactivos de este apartado se estructuran para identificar los avances alcanzados en la armonización de Clasificadores, Registros y Reportes Presupuestarios, así como Reportes programáticos.
Registros Administrativos	Los reactivos de este apartado se estructuran para identificar el control administrativo de bienes, documentos soporte, recursos federales y pagos electrónicos.
Transparencia	Los reactivos de este apartado se estructuran para evaluar la correcta publicación de Informes Anuales y Trimestrales Contables, Presupuestarios y Programáticos que son considerados por el título V de la Ley General de Contabilidad Gubernamental.
Cuenta Pública	Los reactivos de este apartado se estructuran para verificar el cumplimiento de la entrega y publicación de la Cuenta Pública de cada entidad, valorando información Contable, Presupuestaria, Programática, Estados Contables Consolidados y Anexos de los entes.

Fuente: Elaboración del OSFEM con Información de las Guías o Manuales de Evaluación para el Ejercicio 2018.

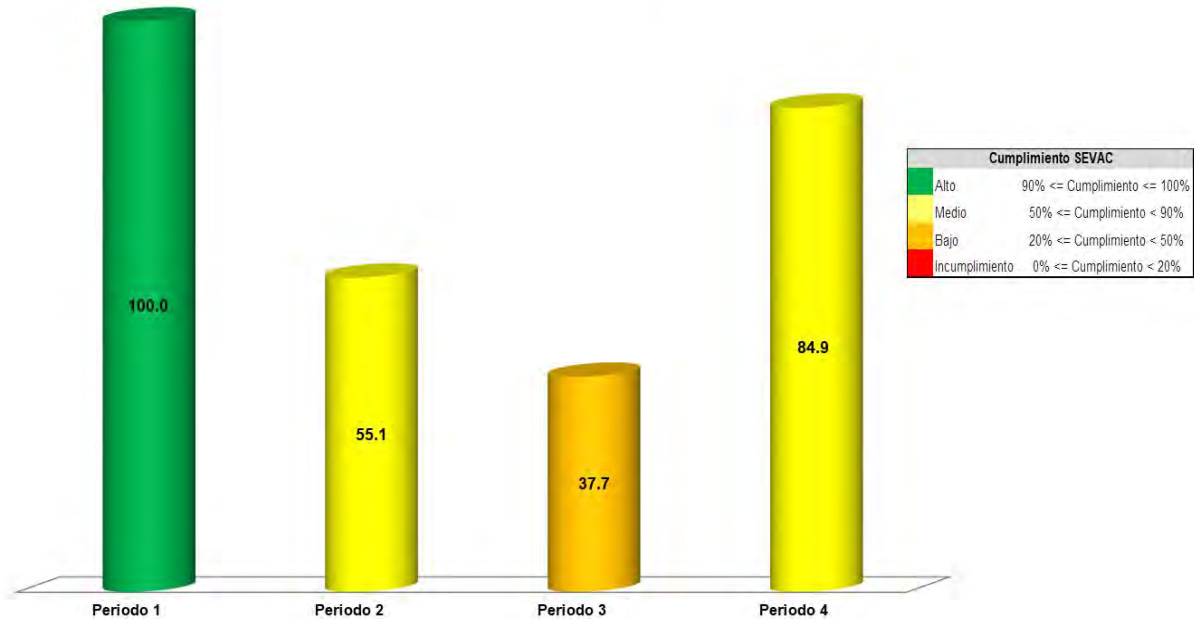
Apartados a Evaluar	Periodo 1	Periodo 2	Periodo 3	Periodo 4
Registros contables	⊘	✓	⊘	✓
Registros Presupuestales	⊘	✓	⊘	✓
Registros Administrativos	⊘	✓	⊘	✓
Transparencia	✓	✓	✓	✓
Cuenta Pública	⊘	⊘	✓	⊘

Fuente: Elaboración del OSFEM

- ✓ Aplica evaluación para el trimestre
- ⊘ No aplica evaluación para el trimestre

Cabe señalar que los criterios de evaluación, así como la ponderación de cada uno de los reactivos que integran los apartados a evaluar, se determinan en las Guías o Manuales para la Evaluación de la Armonización Contable para el Ejercicio Fiscal 2018, emitidas de manera conjunta por el Consejo Nacional de Armonización Contable y la Secretaría de Hacienda y Crédito Público.

Instituto Municipal de Cultura Física y Deporte de
Isidro Fabela



Fuente: Elaboración del OSFEM con información de la Plataforma del Sistema de Evaluaciones de Armonización Contable.

Derivado de la evaluación la entidad obtuvo un promedio general de 69.4 por ciento lo cual indica un cumplimiento medio en el grado de armonización contable.



PRESUPUESTO Y BIENES MUEBLES E INMUEBLES



SÍNTESIS DE LOS RESULTADOS DE LA FISCALIZACIÓN PRESUPUESTAL Y DE BIENES MUEBLES E INMUEBLES

Instituto Municipal de Cultura Física y Deporte de Isidro Fabela	
Aspectos Evaluados	Análisis
Presupuesto	
Representación gráfica del ingreso recaudado.	Derivado del análisis de los ingresos recaudados por la entidad, se identificó que recaudó 583.4 miles de pesos de los cuales el 100.0 por ciento corresponde a participaciones, aportaciones, transferencias, asignaciones, subsidios y otras ayudas.
Comportamiento de la recaudación en los ingresos de gestión.	En el ejercicio 2018, la entidad no consideró en su Ley de Ingresos recaudación por ingresos de gestión.
Ingreso recaudado 2018 respecto al ingreso recaudado 2017.	Como resultado del comparativo realizado sobre el ingreso recaudado en el año 2018, se mostró un incremento de 181.4 miles de pesos respecto al ejercicio 2017.
Representación gráfica del recurso ejercido.	De acuerdo al análisis del Estado Analítico del Ejercicio del Presupuesto de Egresos se identificó que el Egreso ejercido por capítulo de gasto con recurso etiquetado y no etiquetado de la entidad del ejercicio 2018 fue de 629.9 miles de pesos destinados principalmente en servicios personales con un monto de 596.6 miles de pesos, de los cuales el 100.0 por ciento proviene de recursos no etiquetados.
Comparativo del egreso ejercido 2018 respecto al egreso 2017.	Como resultado del comparativo realizado al egreso ejercido en el año 2018, se identificó un incremento de 251.3 miles de pesos respecto al ejercicio 2017, reflejado principalmente en el capítulo de servicios personales.
Ahorro o Desahorro Presupuestal.	Derivado del análisis al ingreso recaudado, egreso ejercido y cumplimiento de metas, se identificó que la entidad presentó un desahorro presupuestal; así mismo, se detectaron 14 metas sin realizar.
Porcentaje de ejecución de Acciones.	Las acciones por dependencia general no se ejecutaron con base en la programación del ejercicio fiscal 2018.
Egreso ejercido finalidad	De acuerdo a la fiscalización realizada al egreso ejercido por finalidad, se aprecia que la entidad, ejerció el 100.0 por ciento del recurso en la finalidad de desarrollo social, reflejado en la función de 02 04 recreación, cultura y otras manifestaciones sociales.
Clasificaciones del Gasto	Derivado del análisis a las Clasificaciones del Gasto, se identificó que la entidad presentó las mismas cifras tanto en el Estado Analítico del Ejercicio del Presupuesto de Egresos por Objeto del Gasto, como en los reportes de las Clasificaciones Económica, Administrativa y Funcional.
Autorización de las modificaciones en la Ley de Ingresos y Presupuesto de Egresos.	Derivado de la revisión, se identificó que la entidad no realizó modificaciones a la Ley de Ingresos Estimada y Presupuesto de Egresos Aprobado.
Bienes Muebles e Inmuebles	
Depreciación de bienes muebles e inmuebles.	Como resultado del análisis de la depreciación acumulada del ejercicio 2018, se identificó que la entidad no realizó el cálculo de la depreciación en el Inventario de Bienes Muebles.
Procedimientos de baja de bienes muebles e inmuebles.	Durante el ejercicio 2018 la entidad realizó bajas de bienes muebles, sin que al 31 de diciembre 2018 se haya remitido al OSFEM el expediente técnico del procedimiento correspondiente, de acuerdo a lo establecido en los Lineamientos para el Registro y Control del Inventario y la Conciliación y Desincorporación de Bienes Muebles e Inmuebles para las Entidades Fiscalizables Municipales del Estado de México", publicados en la Gaceta del Gobierno No. 9, de fecha 11 de julio de 2013.

Fuente: Elaboración del OSFEM.



ÍNDICE GENERAL DE FISCALIZACIÓN DEL PRESUPUESTO Y DE BIENES MUEBLES E INMUEBLES

Instituto Municipal de Cultura Física y Deporte de Isidro Fabela			
Aspectos Evaluados	Total Aspectos Evaluados	Total de Aspectos Cumplidos	Porcentaje Alcanzado
Presupuesto			
Saldos de la información presupuestal de la Cuenta Pública Municipal contra el informe mensual de diciembre 2018.	4	4	100.0
Equilibrio presupuestario.	1	1	100.0
Las partidas específicas cuentan con presupuesto aprobado y sin sobre ejercicio de recurso en el egreso.	14	13	92.9
Proyectos sin presupuesto aprobado y con egreso sobre ejercido.	2	1	50.0
Cumplimiento porcentual de metas respecto al egreso ejercido por Dependencia General.	2	0	0.0
Fiscalización al avance mensual del presupuesto.	32	32	100.0
Bienes Muebles e Inmuebles			
Movimientos financieros de altas y bajas de bienes muebles e inmuebles.	2	2	100.0
Movimientos administrativos de altas y bajas de los bienes muebles e inmuebles.	2	2	100.0
Comparativo de saldos entre los Inventarios de Bienes Muebles e Inmuebles y el Estado de Situación Financiera.	2	1	50.0
Fiscalización Semestral de Bienes Muebles e Inmuebles.	25	21	84.0
Resultado	Adecuado		776.9

Fuente: Elaboración del OSFEM.

SEMAFORIZACIÓN

0 - 500	Crítico
501 - 750	Suficiente
751-1,000	Adecuado



PRESUPUESTO

SALDOS DE LA INFORMACIÓN PRESUPUESTAL DE LA CUENTA PÚBLICA MUNICIPAL CONTRA EL INFORME MENSUAL DE DICIEMBRE 2018

Instituto Municipal de Cultura Física y Deporte de Isidro Fabela (Miles de pesos)				
Fuente	Ingresos		Egresos	
	Estado Analítico de Ingresos / Estado Comparativo Presupuestal de Ingresos		Estado Analítico del Ejercicio del Presupuesto de Egresos / Estado Comparativo Presupuestal de Egresos	
	Modificado	Recaudado	Modificado	Ejercido
Cuenta Pública	446.8	583.4	446.8	629.9
Diciembre	446.8	583.4	446.8	629.9
Diferencia	0.0	0.0	0.0	0.0

Fuente: Elaboración del OSFEM, con información de la Cuenta Pública de la Entidad e Informe Mensual de diciembre.

Derivado del comparativo de la información presupuestal presentada por la entidad en la Cuenta Pública y el Informe Mensual de diciembre 2018, se identificó que los saldos que integran el Estado Analítico de Ingresos y el Estado Analítico del Ejercicio del Presupuesto de Egresos coinciden con la información presentada en los Estados Comparativos Presupuestales de Ingresos y Egresos.

EQUILIBRIO PRESUPUESTARIO

Instituto Municipal de Cultura Física y Deporte de Isidro Fabela (Miles de pesos)		
Estado Analítico de Ingresos	Estado Analítico del Ejercicio del Presupuesto de Egresos	Desequilibrio Presupuestario
Ingreso Modificado	Egreso Modificado	
446.8	446.8	0.0

Fuente: Elaboración del OSFEM, con información de la Cuenta Pública de la Entidad.

Como resultado del análisis comparativo entre el saldo del ingreso modificado del Estado Analítico de Ingresos y el saldo del egreso modificado del Estado Analítico del Ejercicio del Presupuesto de Egresos, se identificó que las cifras coinciden, reflejando equilibrio presupuestario.



ESTADO ANALÍTICO DE INGRESOS

Instituto Municipal de Cultura Física y Deporte de Isidro Fabela (Miles de pesos)					
Concepto	Ingreso			Variación Ingreso 2018	
	Estimado 2018	Modificado 2018	Recaudado 2018	Recaudado - Modificado	
				Absoluta	%
Ingresos de Gestión					
Impuestos					
Cuotas o Aportaciones de Seguridad Social					
Contribuciones de Mejoras					
Derechos					
Productos de Tipo Corriente					
Aprovechamientos de Tipo Corriente					
Ingresos por Venta de Bienes y Servicios					
Contribuciones no Comprendidas en las Fracciones de la Ley de Ingresos Causadas en Ejercicios Fiscales Anteriores Pendientes de Liquidación o Pago					
Participaciones, Aportaciones, Transferencias, Asignaciones, Subsidios y Otras Ayudas	446.8	446.8	583.4	136.6 ↑	30.6
Ingresos Federales					
Ingresos Estatales					
Transferencias, Asignaciones, Subsidios y Otras Ayudas	446.8	446.8	583.4	136.6 ↑	30.6
Otros Ingresos y Beneficios					
Ingresos Financieros					
Ingresos Extraordinarios					
Otros Ingresos y Beneficios Varios					
Total	446.8	446.8	583.4	136.6 ↑	30.6

Fuente: Elaboración del OSFEM, con información de la Cuenta Pública de la Entidad.

- ↑ Ingreso Recaudado mayor al Ingreso Modificado
- Ingreso Recaudado igual al Ingreso Modificado
- ↓ Ingreso Recaudado menor al Ingreso Modificado



REPRESENTACIÓN GRÁFICA DEL INGRESO RECAUDADO

Instituto Municipal de Cultura Física y Deporte de Isidro Fabela



Fuente: Elaboración del OSFEM, con información de la Cuenta Pública de la Entidad.

Derivado del análisis de los ingresos recaudados por la entidad, se identificó que recaudó 583.4 miles de pesos de los cuales el 100.0 por ciento corresponde a participaciones, aportaciones, transferencias, asignaciones, subsidios y otras ayudas.



COMPORTAMIENTO DE LA RECAUDACIÓN EN LOS INGRESOS DE GESTIÓN

Instituto Municipal de Cultura Física y Deporte de Isidro Fabela (Miles de pesos)					
Cuenta	Concepto	Ingreso Modificado	Ingreso Recaudado	Deficiencia Recaudatoria	Variación Porcentual
4100	Ingresos de gestión	0.0	0.0	0.0	0.0

Fuente: Elaboración del OSFEM, con información de la Cuenta Pública de la Entidad.

En el ejercicio 2018, la entidad no consideró en su Ley de Ingresos recaudación por ingresos de gestión; toda vez que realizó sus operaciones con los recursos obtenidos por subsidios para gastos de operación.



COMPARATIVO DEL INGRESO RECAUDADO 2018 RESPECTO AL INGRESO RECAUDADO 2017

Instituto Municipal de Cultura Física y Deporte de Isidro Fabela (Miles de pesos)				
Concepto	Ingreso		Variación Ingresos Recaudado	
	Recaudado 2017	Recaudado 2018	2018- 2017	
			Absoluta	%
Ingresos de Gestión				
Impuestos				
Cuotas o Aportaciones de Seguridad Social				
Contribuciones de Mejoras				
Derechos				
Productos de Tipo Corriente				
Aprovechamientos de Tipo Corriente				
Ingresos por Venta de Bienes y Servicios				
Contribuciones no Comprendidas en las Fracciones de la Ley de Ingresos Causadas en Ejercicios Fiscales Anteriores Pendientes de Liquidación o Pago				
Participaciones, Aportaciones, Transferencias, Asignaciones, Subsidios y Otras Ayudas	402.0	583.4	181.4 ↑	45.1
Ingresos Federales				
Ingresos Estatales				
Transferencias, Asignaciones, Subsidios y Otras Ayudas	402.0	583.4	181.4 ↑	45.1
Otros Ingresos y Beneficios				
Ingresos Financieros				
Ingresos Extraordinarios				
Otros Ingresos y Beneficios Varios				
Total	402.0	583.4	181.4 ↑	45.1

Fuente: Elaboración del OSFEM, con información de la Cuenta Pública de la Entidad.

↑ Ingreso Recaudado 2018 mayor al Ingreso Recaudado 2017

→ Ingreso Recaudado 2018 igual al Ingreso Recaudado 2017

↓ Ingreso Recaudado 2018 menor al Ingreso Recaudado 2017

Como resultado del comparativo realizado sobre el ingreso recaudado en el año 2018, se mostró un incremento de 181.4 miles de pesos respecto al ejercicio 2017.



ESTADO ANALÍTICO DEL EJERCICIO DEL PRESUPUESTO DE EGRESOS

Instituto Municipal de Cultura Física y Deporte de Isidro Fabela (Miles de pesos)								
Concepto	Egresos						Variación Egresos 2018	
	Aprobado 2018	Modificado 2018	Comprometido 2018	Devengado 2018	Pagado 2018	Ejercido ¹ 2018	Ejercido - Modificado	
							Absoluta	%
Servicios Personales	342.8	342.8	0.7	-4.9	600.8	596.6	253.8 ↑	74.0
Materiales y Suministros	40.0	40.0	0.0	3.7	10.5	14.3	-25.7 ↓	-64.4
Servicios Generales	39.0	39.0	0.0	0.0	19.0	19.0	-20.0 ↓	-51.3
Transferencias, Asignaciones, Subsidios y Otras Ayudas	8.0	8.0	0.0	0.0	0.0	0.0	-8.0 ↓	-100.0
Bienes Muebles, Inmuebles e Intangibles	17.0	17.0	0.0	0.0	0.0	0.0	-17.0 ↓	-100.0
Inversión Pública								
Inversiones Financieras y Otras Provisiones								
Participaciones y Aportaciones								
Deuda Pública								
Total	446.8	446.8	0.7	-1.2	630.3	629.9	183.0 ↑	41.0

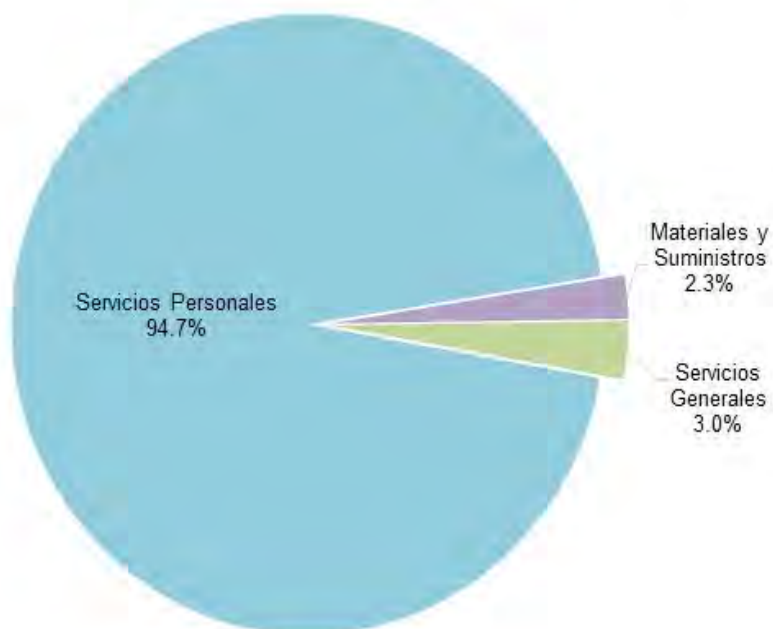
Fuente: Elaboración del OSFEM, con información de la Cuenta Pública de la Entidad.

Nota 1: El egreso ejercido es el total del egreso erogado, el cual comprende la suma del egreso comprometido, devengado y pagado

- ↑ Egreso Ejercido 2018 mayor al Egreso Ejercido 2017
- Egreso Ejercido 2018 igual al Egreso Ejercido 2017
- ↓ Egreso Ejercido 2018 menor al Egreso Ejercido 2017

EGRESO EJERCIDO POR CAPÍTULO DE GASTO

Instituto Municipal de Cultura Física y Deporte de Isidro Fabela



Fuente: Elaboración del OSFEM, con información de la Cuenta Pública de la Entidad.

De acuerdo al análisis del Estado Analítico del Ejercicio del Presupuesto de Egresos se identificó que el Egreso ejercido por capítulo de gasto con recurso etiquetado y no etiquetado de la entidad del ejercicio 2018 fue de 629.9 miles de pesos destinados principalmente en servicios personales con un monto de 596.6 miles de pesos, de los cuales el 100.0 por ciento proviene de recursos no etiquetados.



COMPARATIVO DEL EGRESO EJERCIDO 2018 RESPECTO AL EGRESO EJERCIDO 2017

Instituto Municipal de Cultura Física y Deporte de Isidro Fabela (Miles de pesos)				
Concepto	Egresos		Variación Egresos Ejercido	
	Ejercido 2017	Ejercido 2018	2018-2017	
			Absoluta	%
Servicios Personales	345.3	596.6	251.3 ↑	72.8
Materiales y Suministros	12.0	14.3	2.3 ↑	18.8
Servicios Generales	17.2	19.0	1.8 ↑	10.3
Transferencias, Asignaciones, Subsidios y Otras Ayudas				
Bienes Muebles, Inmuebles e Intangibles				
Inversión Pública				
Inversiones Financieras y Otras Provisiones				
Participaciones y Aportaciones				
Deuda Pública				
Total	374.5	629.9	255.4 ↑	68.2

Fuente: Elaboración del OSFEM, con información de la Cuenta Pública de la Entidad.

- ↑ Egreso Ejercido 2018 mayor al Egreso Ejercido 2017
- Egreso Ejercido 2018 igual al Egreso Ejercido 2017
- ↓ Egreso Ejercido 2018 menor al Egreso Ejercido 2017

Como resultado del comparativo realizado al egreso ejercido en el año 2018, se identificó un incremento de 255.4 miles de pesos respecto al ejercicio 2017, reflejado principalmente en el capítulo de servicios personales.



PARTIDAS ESPECÍFICAS SIN PRESUPUESTO APROBADO Y CON EGRESO SOBREEJERCIDO

Instituto Municipal de Cultura Física y Deporte de Isidro Fabela (Miles de pesos)				
Partida del Gasto	Concepto	Egreso Modificado	Egreso Ejercido	Diferencia
1131	Sueldo base	247.7	304.9	-57.2
1345	Gratificación	10.0	13.4	-3.4
1412	Cuotas de servicio de salud	25.8	56.8	-31.0
1413	Cuotas al sistema solidario de reparto	19.1	56.2	-37.1
1414	Cuotas del sistema de capitalización individual	4.8	51.0	-46.3
1415	Aportaciones para financiar los gastos generales de administración del ISSEMYM	2.3	47.0	-44.8
1416	Riesgo de trabajo	2.3	49.9	-47.6

Fuente: Elaboración del OSFEM, con información de la Cuenta Pública de la Entidad.

Una vez realizado el análisis al Estado Analítico del Ejercicio del Presupuesto de Egresos, se identificó que el egreso ejercido de las partidas específicas es mayor al egreso modificado por 267.4 miles de pesos.

PROYECTOS SIN PRESUPUESTO APROBADO Y CON EGRESO SOBREEJERCIDO

Instituto Municipal de Cultura Física y Deporte de Isidro Fabela (Miles de pesos)				
Proyectos	Concepto	Egreso Modificado	Egreso Ejercido	Diferencia
B00 402 020401010101	Promoción y Fomento de la Cultura Física	400.8	619.4	-218.5

Fuente: Elaboración del OSFEM, con información de la Cuenta Pública de la Entidad.

Una vez realizado el análisis al Estado Analítico del Ejercicio del Presupuesto de Egresos, se identificó que el egreso ejercido en 1 proyecto es mayor al egreso modificado por 218.5 miles de pesos.

AHORRO O DESAHORRO PRESUPUESTAL

Instituto Municipal de Cultura Física y Deporte de Isidro Fabela									
(Miles de pesos)			Metas			Cumplimiento de acciones respecto a la ejecución de metas			
Ingreso Recaudado	Egreso Ejercido	Diferencia (Egreso Ejercido - Ingreso Recaudado)	Programadas	Ejecutadas	Diferencia (Metas Ejecutadas - Metas Programadas)	No ejecutadas	Mayor a 1% y menor al 95%	Igual a 95% y menor o igual a 100%	Mayor a 100%
583.4	629.9	-46.5	39	25	-14	0	3	3	0

Fuente: Elaboración del OSFEM, con información de la Cuenta Pública de la Entidad.

Derivado del análisis al ingreso recaudado, egreso ejercido y cumplimiento de metas, se identificó que la entidad presentó un desahorro presupuestal; toda vez que el egreso ejercido es mayor al ingreso recaudado por 46.5 miles de pesos y 14 metas no se ejecutaron.

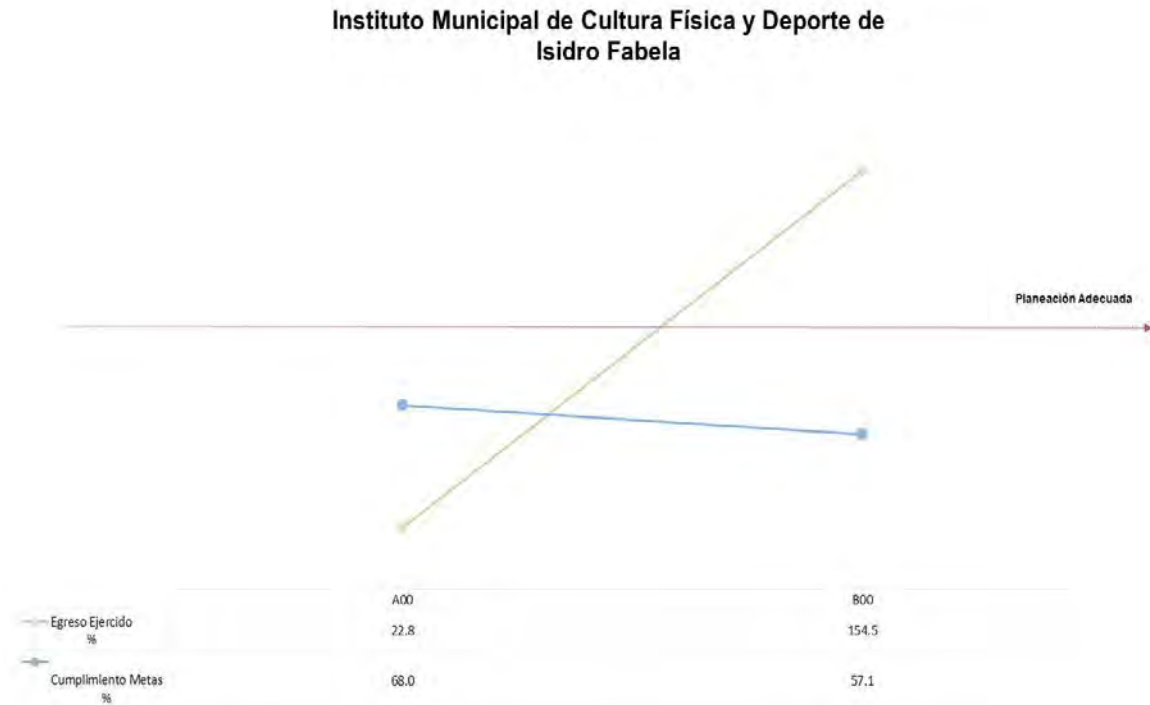
PORCENTAJE DE EJECUCIÓN DE ACCIONES

Instituto Municipal de Cultura Física y Deporte de Isidro Fabela										
Dependencias Generales	Acciones					Porcentaje de ejecución de acciones respecto a las programadas				
	Programadas	No ejecutadas	Realizadas			No Ejecutadas	Realizadas			
			Mayor a 1% y menor al 95%	Igual a 95% y menor o igual a 100%	Mayor a 100%		Mayor a 1% y menor al 95%	Igual a 95% y menor o igual a 100%	Mayor a 100%	
A00 Dirección General	3	0	2	1	0	0.0	66.7	33.3	0.0	
B00 Administración y Finanzas	3	0	1	2	0	0.0	33.3	66.7	0.0	
C00 Difusión y Operación	0	0	0	0	0	0.0	0.0	0.0	0.0	
D00 Contraloría Interna	0	0	0	0	0	0.0	0.0	0.0	0.0	
Total	6	0	3	3	0	0.0	50.0	50.0	0.0	

Fuente: Elaboración del OSFEM, con información de la Cuenta Pública de la Entidad.

Derivado del análisis a las metas realizadas, se detectó que las dependencias generales no ejecutaron las acciones con base a lo programado.

CUMPLIMIENTO PORCENTUAL DE METAS RESPECTO AL EGRESO EJERCIDO POR DEPENDENCIA GENERAL



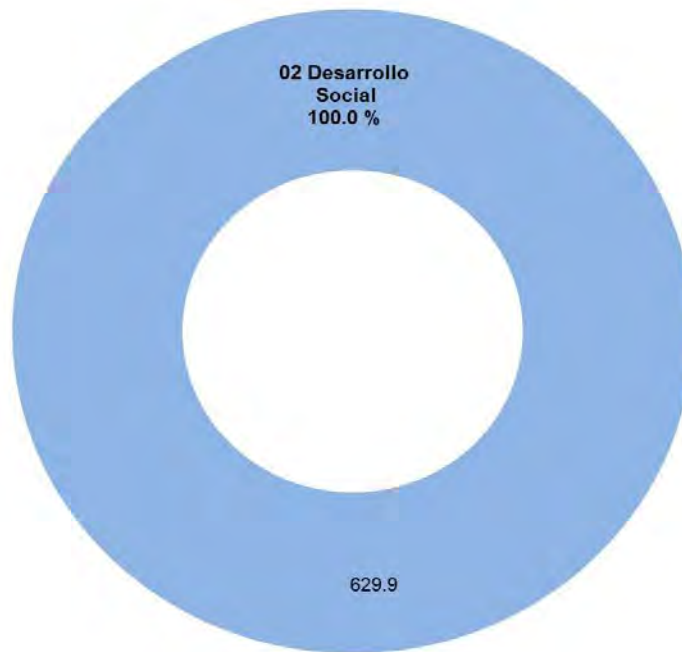
Fuente: Elaboración del OSFEM, con información de la Cuenta Pública de la Entidad.

De acuerdo a la información presentada por la entidad, se analizó el cumplimiento porcentual de metas respecto al egreso ejercido, identificando un inadecuado control en la planeación; toda vez que el egreso ejercido fue del 141.0 por ciento con un cumplimiento de metas del 64.1 por ciento.



EGRESO EJERCIDO POR FINALIDAD

Instituto Municipal de Cultura Física y Deporte de Isidro Fabela



Fuente: Elaboración del OSFEM, con información de la Cuenta Pública de la Entidad.

De acuerdo a la fiscalización realizada al egreso ejercido por finalidad, se aprecia que la entidad, ejerció el 100.0 por ciento del recurso en la finalidad de desarrollo social, reflejado en la función de 02 04 recreación, cultura y otras manifestaciones sociales.



CLASIFICACIONES DEL GASTO

Instituto Municipal de Cultura Física y Deporte de Isidro Fabela (Miles de pesos)						
Clasificación del Estado Analítico del Ejercicio del Presupuesto de Egresos	Egresos					
	Aprobado	Modificado	Comprometido	Devengado	Pagado	Ejercido ¹
Por Objeto del Gasto	446.8	446.8	0.7	-1.2	630.3	629.9
Económica (por Tipo de Gasto)	446.8	446.8	0.7	-1.2	630.3	629.9
Administrativa	446.8	446.8	0.7	-1.2	630.3	629.9
Funcional (Finalidad y Función)	446.8	446.8	0.7	-1.2	630.3	629.9

Fuente: Elaboración del OSFEM, con información de la Cuenta Pública de la Entidad.

Nota 1: El egreso ejercido es el total del egreso erogado, el cual comprende la suma del egreso comprometido, devengado y pagado

Derivado del análisis a las Clasificaciones del Gasto, se identificó que la entidad presentó las mismas cifras tanto en el Estado Analítico del Ejercicio del Presupuesto de Egresos por Objeto del Gasto, como en los reportes de las Clasificaciones Económica, Administrativa y Funcional.

AUTORIZACIÓN DE LAS MODIFICACIONES EN LA LEY DE INGRESOS Y PRESUPUESTO DE EGRESOS

Instituto Municipal de Cultura Física y Deporte de Isidro Fabela (Miles de pesos)			
Ley de Ingresos Estimada	Ley de Ingresos Modificada	Diferencia	Cuenta con Autorización del Órgano de Gobierno
446.8	446.8	0.0	

Fuente: Elaboración del OSFEM, con información de la Cuenta Pública de la Entidad.

Instituto Municipal de Cultura Física y Deporte de Isidro Fabela (Miles de pesos)			
Presupuesto de Egresos Aprobado	Presupuesto de Egresos Modificado	Diferencia	Cuenta con Autorización del Órgano de Gobierno
446.8	446.8	0.0	

Fuente: Elaboración del OSFEM, con información de la Cuenta Pública de la Entidad.

Derivado de la revisión al Estado Analítico de Ingresos y Estado Analítico del Ejercicio del Presupuesto de Egresos, se identificó que la entidad no realizó modificaciones a la Ley de Ingresos Estimada y Presupuesto de Egresos Aprobado durante el ejercicio 2018.



FISCALIZACIÓN AL AVANCE MENSUAL DEL PRESUPUESTO

Instituto Municipal de Cultura Física y Deporte de Isidro Fabela	
Núm.	Descripción de los Hallazgos Determinados
1	Los montos por fuente de financiamiento de los Ingresos difieren de los montos por fuente de financiamiento de los Egresos.
2	La entidad presentó un desahorro presupuestal, derivado de que el egreso ejercido es mayor al ingreso recaudado y la ejecución de metas no coincide con la programación trimestral y/o la entidad reflejó un ingreso recaudado mayor al ingreso ejercido sin ejecutar las metas conforme a lo programado.
3	Se identificaron partidas del gasto donde el presupuesto ejercido al trimestre es mayor al presupuesto anual modificado.
4	El ente presentó partidas del gasto con egreso ejercido al trimestre sin presupuesto autorizado.
5	El ente presenta diferencia en el presupuesto de egresos por ejercer de acuerdo a la aplicación de los momentos contables.
6	Se identificó en el informe mensual de Egresos (E0000201800.txt) la falta de cumplimiento en la aplicación de los momentos contables.
7	El cumplimiento porcentual de metas realizadas por dependencia general difiere del porcentaje en el avance del egreso al trimestre.
8	El ente presenta porcentualmente ejecución de metas de actividad por proyecto que no corresponde a lo programado.

Fuente: Elaboración del OSFEM, con información del informe mensual.

Como resultado de la fiscalización al avance mensual del presupuesto del ejercicio 2018, se determinaron 8 hallazgos para la entidad, es importante mencionar que el resultado de la fiscalización se dio a conocer al Contralor Municipal a través de los oficios OSFEM/AEIMPI/DPC/DAPPM/4552/18, OSFEM/AEIMPI/DPC/DAPPM/6420/18 y OSFEM/AEIMPI/DPC/DAPPM/6021/18 para que se promovieran las acciones correspondientes, de acuerdo con lo establecido en el artículo 12 segundo párrafo de la Ley de Responsabilidades Administrativas del Estado de México y Municipios.



BIENES MUEBLES E INMUEBLES

MOVIMIENTOS FINANCIEROS DE ALTAS Y BAJAS DE BIENES MUEBLES E INMUEBLES

Instituto Municipal de Cultura Física y Deporte de Isidro Fabela (Miles de pesos)						
Concepto	Saldo del Estado de Situación Financiera al 31 de diciembre de 2017 (A)	Balanza de Comprobación		Saldo del Estado de Situación Financiera 2017 + altas - bajas contables 2018 (D) A+B-C	Saldo del Estado de Situación Financiera al 31 de diciembre de 2018 (E)	Variación (D - E)
		Altas 2018 (B)	Bajas 2018 (C)			
Mobiliario y Equipo de Administración	32.0	0.0	17.0	15.0	15.0	0.0

Fuente: Elaboración del OSFEM, con información de la Cuenta Pública de la Entidad.

Derivado del análisis entre el Estado de Situación Financiera Comparativo y la Balanza de Comprobación, respecto a los movimientos financieros de altas y bajas de los bienes muebles e inmuebles realizados por la entidad, se identificó que los registros contables coinciden.

Se detectó en la Balanza de Comprobación Detallada que el saldo final de la cuenta de bienes muebles 1241 del mes de junio difiere con el saldo inicial del mes de julio, así como el saldo final del mes de agosto con el saldo inicial del mes de septiembre del ejercicio fiscal 2018.

MOVIMIENTOS ADMINISTRATIVOS DE ALTAS Y BAJAS DE BIENES MUEBLES E INMUEBLES

La entidad no registró movimientos administrativos de altas y bajas de bienes muebles e inmuebles en el ejercicio 2018.

COMPARATIVO DE SALDOS ENTRE LOS INVENTARIOS DE BIENES MUEBLES E INMUEBLES Y EL ESTADO DE SITUACIÓN FINANCIERA



Fuente: Elaboración del OSFEM, con información de la Cuenta Pública de la Entidad.

Derivado del análisis a la información contable y administrativa se detectó que los saldos de los bienes muebles difieren por 15.0 miles de pesos, entre el Inventario de Bienes Muebles y el Estado de Situación Financiera Comparativo, principalmente en la cuenta de mobiliario y equipo de administración; Cabe mencionar que la entidad no cuenta con bienes inmuebles.



DEPRECIACIÓN DE BIENES MUEBLES E INMUEBLES

Instituto Municipal de Cultura Física y Deporte de Isidro Fabela (Miles de pesos)			
Cuenta	Estado de Situación Financiera	Inventario	Reporte de Depreciación
Bienes Muebles	225.4	0.0	225.4

Fuente: Elaboración del OSFEM, con información de la Cuenta Pública de la Entidad.

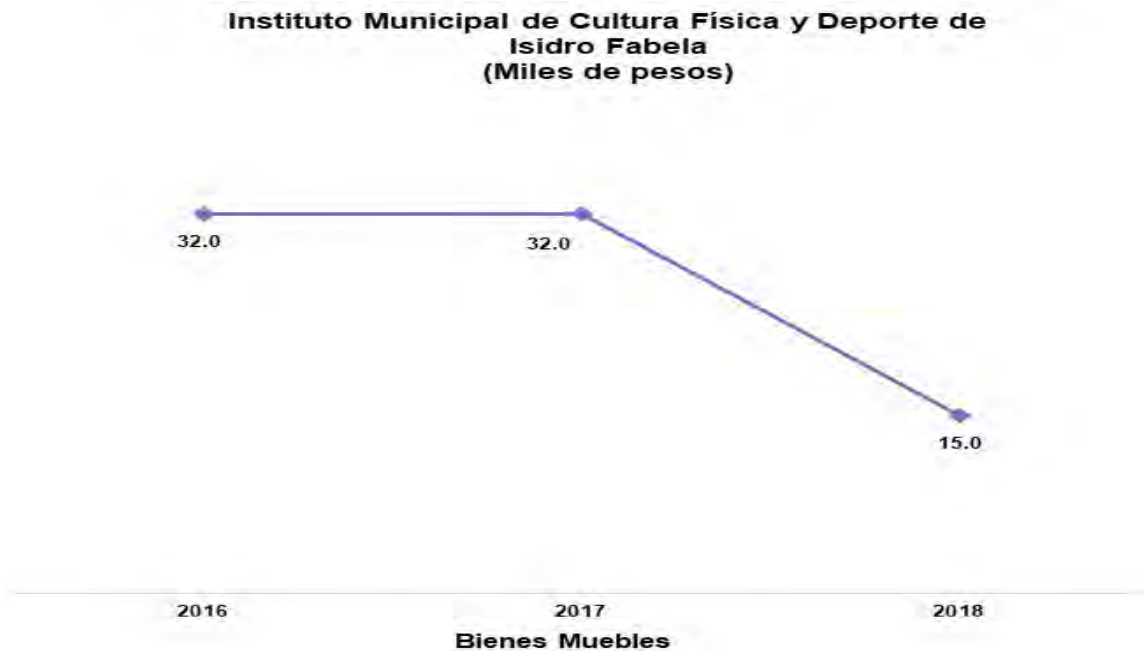
Como resultado del análisis de la depreciación acumulada del ejercicio 2018, se identificó que la entidad no realizó el cálculo de la depreciación en el Inventario de Bienes Muebles.

PROCEDIMIENTOS DE BAJA DE BIENES MUEBLES E INMUEBLES REALIZADOS EN EL EJERCICIO

Durante el ejercicio 2018 la entidad realizó bajas de bienes muebles, sin que al 31 de diciembre 2018 se haya remitido al OSFEM el expediente técnico del procedimiento correspondiente, de acuerdo a lo establecido en los Lineamientos para el Registro y Control del Inventario y la Conciliación y Desincorporación de Bienes Muebles e Inmuebles para las Entidades Fiscalizables Municipales del Estado de México", publicados en la Gaceta del Gobierno No. 9, de fecha 11 de julio de 2013.



COMPORTAMIENTO DE BIENES MUEBLES E INMUEBLES DEL PERIODO 2016 – 2018



Fuente: Elaboración del OSFEM, con información de la Cuenta Pública de la Entidad.

De acuerdo al análisis realizado al comportamiento de los bienes muebles durante el periodo 2016 - 2018 se identifica que para el ejercicio 2018 los bienes muebles presentan un decremento de 17.0 miles de pesos con relación al ejercicio 2017 por la baja de bienes principalmente en la cuenta contable de mobiliario y equipo de administración.



FISCALIZACIÓN SEMESTRAL DE BIENES MUEBLES E INMUEBLES

Instituto Municipal de Cultura Física y Deporte de Isidro Fabela	
Núm.	Descripción de los Hallazgos Determinados
1	Se detectó en la Balanza de Comprobación Detallada que el saldo final de la cuenta de bienes muebles 1241 del mes de junio difiere con el saldo inicial del mes de julio, así como el saldo final del mes de agosto con el saldo inicial del mes de septiembre del ejercicio fiscal 2018.
2	El código que conforma el número de inventario de los bienes muebles es incorrecto ya que no está integrado de acuerdo a lo señalado en la norma vigente.
3	Las bajas de los bienes muebles registrados en la Balanza de Comprobación difieren con los Reportes Mensuales de Bienes Muebles.
4	El saldo de la depreciación acumulada en la Balanza de Comprobación, no coincide con lo reportado en el Inventario de Bienes Muebles.

Fuente: Elaboración del OSFEM, con información de la Cuenta Pública de la Entidad.

Como resultado de la fiscalización de la información contable y administrativa de los bienes muebles e inmuebles del ejercicio 2018 se determinaron 4 hallazgos, es importante mencionar que el resultado de la fiscalización se dio a conocer al Contralor Municipal a través de los oficios OSFEM/AEIMPI/DPC/DAPPM/5454/18 y OSFEM/AEIMPI/DPC/DAPPM/2134/19 para que se promovieran las acciones correspondientes de acuerdo a lo establecido en el artículo 12 segundo párrafo de la Ley de Responsabilidades Administrativas del Estado de México y Municipios.



EVALUACIÓN DE PROGRAMAS



ÍNDICE GENERAL DE DESEMPEÑO

Aspectos Evaluados			
Seguimiento de los Indicadores	Total de Aspectos Evaluados	Total de Aspectos Cumplidos	Porcentaje Alcanzado
Evaluación Programática Presupuestal	3	0	0.0
Matriz de Indicadores para Resultados (MIR)	1	0	0.0
Transparencia en el Ámbito Municipal	52	0	0.0
Documentos para el Desarrollo Institucional	4	4	100.0
Competencia Laboral de Servidores Públicos	2	0	0.0
Programa Anual de Evaluación (PAE)	7	0	0.0
Resultado	Crítico		100.0

Fuente: Elaboración del OSFEM.

Semaforización	
0-200.0	Crítico
200.1-400.0	Suficiente
400.1-600.0	Adecuado



PROGRAMA PRESUPUESTARIO EJECUTADO POR LA ENTIDAD MUNICIPAL Y MIR

Para el ejercicio fiscal 2018, el Órgano Superior de Fiscalización del Estado de México identificó que el organismo descentralizado ejecutó el programa presupuestario en materia de Cultura Física y Deporte establecido en la Estructura Programática, en el cual utilizó la Matriz de Indicadores para Resultados (MIR) señalada en el Manual para la Planeación, Programación y Presupuesto de Egresos Municipal para el ejercicio fiscal 2018.

Bajo ese contexto, se presenta el Programa Presupuestario ejecutado por la entidad, en el cual aplicó la MIR durante el ejercicio 2018.

Un Programa Presupuestario incluido en su Programa Anual con MIR		
Núm.	Programa Presupuestario	Recomendación
1	Cultura Física y Deporte	Continuar con las estrategias establecidas, a fin de incluir acciones encaminadas a mejorar la estructura jurídica, orgánica, funcional y física, así como ampliar la oferta y calidad de los servicios que proporcionan las entidades promotoras de actividades físicas, recreativas y deportivas para fomentar la salud física y mental de la población a través de una práctica sistemática.
Número de Recomendaciones		1

Fuente: Elaboración del OSFEM.

La aplicación de la Metodología del Marco Lógico para los procesos de planeación, programación y presupuestación, permite ejecutar los recursos de la entidad municipal orientados a un Presupuesto basado en Resultados, tendiente a optimizar la planeación del desarrollo de la administración pública.



EVALUACIÓN PROGRAMÁTICA PRESUPUESTAL

El Órgano Superior de Fiscalización del Estado de México determinó evaluar el cumplimiento de las metas físicas establecidas en los Programas Anuales (PA) de las entidades fiscalizables en el ejercicio 2018, teniendo como alcance un programa presupuestario en materia de Cultura Física y Deporte, mismo que se especifica a continuación:

Programa Presupuestario
Cultura Física y Deporte

Fuente: Elaboración del OSFEM.

Dicha evaluación permite al organismo descentralizado identificar, porcentualmente, el nivel de cumplimiento alcanzado a través del ejercicio de su gestión, a efecto de reorientar acciones e implementar políticas públicas con mayor enfoque a las necesidades de la población. En ese sentido, se presentan los resultados alcanzados por la entidad municipal:

Descripción	Porcentaje de cumplimiento de las Metas del Proyecto	Estado Analítico del Presupuesto de Egresos 2018 (miles de pesos)		Recomendaciones
		Presupuesto		
		Anual	(Pagado + Devengado)	
Programa: Cultura Física y Deporte (Tres proyectos)				
Proyecto: Promoción y Fomento de la Cultura Física	76.1	446.8	629.1	El Instituto Municipal de Cultura Física y Deporte alcanzó el 76.1 por ciento de las metas del proyecto establecido en su Programa Anual 2018; sin embargo, ejerció el 40.8 por ciento más del monto presupuestal. Se recomienda implementar medidas correctivas, que contribuyan a un adecuado proceso de planeación, programación y presupuestación, a fin de adoptar el Presupuesto basado en Resultados, así como alinear las metas del proyecto con base en el presupuesto y explicar el origen y destino final de los recursos financieros. Bajo ese contexto, se presume una presunta responsabilidad.



Descripción	Porcentaje de cumplimiento de las Metas del Proyecto	Estado Analítico del Presupuesto de Egresos 2018 (miles de pesos)		Recomendaciones
		Presupuesto		
		Anual	(Pagado + Devengado)	
Proyecto: Fomento de las Actividades Deportivas Recreativas	No programado	No presupuestado		La entidad municipal no programó ni presupuestó este proyecto, no atendiendo a lo establecido en los artículos 2, fracciones IX y X, 3, fracción III, 14, 15 y 41 de la Ley de Cultura Física y Deporte del Estado de México. Se recomienda llevar a cabo acciones orientadas a apoyar a asociaciones deportivas y deportistas en su participación en eventos nacionales e internacionales; así como detectar y apoyar a niños y jóvenes que presenten aptitudes sobresalientes en las disciplinas deportivas.
Proyecto: Impulso y Fortalecimiento del Deporte de Alto Rendimiento	No programado	No presupuestado		El organismo descentralizado no programó ni presupuestó este proyecto, no atendiendo a lo establecido en los artículos 2, fracciones IX y X, 3, fracción III, 14, 15 y 41 de la Ley de Cultura Física y Deporte del Estado de México. Se recomienda realizar acciones para establecer en el deporte de alto rendimiento programas de atención y apoyo para atletas, entrenadores y personal de soporte, considerando los resultados obtenidos y asesorar y vincular a este tipo de deportistas con programas de entrenamiento y competencias que les permitan elevar su nivel competitivo.
Número de Recomendaciones				3

Fuente: Elaboración del OSFEM, con información de la Cuenta Pública de la entidad.



MATRIZ DE INDICADORES PARA RESULTADOS (MIR)

En la Cuenta Pública 2018, el Órgano Superior de Fiscalización del Estado de México llevó a cabo la evaluación de los resultados de los indicadores del nivel “Componente”, correspondientes a las Matrices de Indicadores para Resultados de los programas presupuestarios con los que operaron las entidades fiscalizables; en virtud de que los indicadores a nivel Componente, miden los bienes y servicios generados y/o entregados a los beneficiados, de acuerdo a los resultados esperados.

Para evaluar los resultados de los referidos indicadores, el Órgano Técnico de la Legislatura estableció el alcance de revisión, partiendo del programa a fiscalizar, a efecto de identificar la congruencia entre el resultado obtenido del indicador y el avance programático alcanzado en el proyecto alineado al mismo.

Bajo este contexto, el programa seleccionado es el siguiente:

Programa Presupuestario Fiscalizado con los Resultados de la MIR		
Programa Presupuestario	Hallazgo	Recomendación
Cultura Física y Deporte	El resultado de este programa no se presenta, toda vez que la entidad municipal reportó indicadores del nivel Actividad que no son congruentes entre los niveles Componente, Propósito y Fin.	Aplicar los principios de la lógica horizontal y vertical de la Metodología del Marco Lógico (MML) en cada uno de los indicadores correspondientes a los niveles de Actividad, Componente, Propósito y Fin, constatando la congruencia entre los resultados que obtienen como las variables que los integran.
Número de Recomendaciones		1

Fuente: Elaboración del OSFEM, con información de la Cuenta Pública de la entidad.

TRANSPARENCIA EN EL ÁMBITO MUNICIPAL

En virtud de que la transparencia es un elemento base de la democracia que da credibilidad y legitimidad al sistema político, en todas las esferas del gobierno, fortaleciendo la rendición de cuentas, el Órgano Técnico de la Legislatura ejerció acciones de fiscalización en este rubro, midiendo el nivel de cumplimiento al mandato legal mediante este indicador. A continuación, se muestra el resultado:

**Resultados de la Evaluación de Transparencia en el
Ámbito Municipal**



Hallazgo	Recomendación
El organismo descentralizado no cuenta con página web, a través de la cual dé cumplimiento a lo establecido en el Artículo 92 de la Ley de Transparencia y Acceso a la Información Pública del Estado de México y Municipios (LTAIPEMyM).	Poner a disposición del público de manera permanente y actualizada de forma sencilla, precisa y entendible, en los respectivos medios electrónicos, de acuerdo con sus facultades, atribuciones y/o funciones, según corresponda la información a que se refiere esta Ley a través de su sitio de internet y de la Plataforma Nacional.
Resultado de la Evaluación: Crítico	

Fuente: Elaboración del OSFEM.

DOCUMENTOS PARA EL DESARROLLO INSTITUCIONAL

Para lograr una eficiente administración pública municipal es indispensable que la entidad cuente con los manuales de organización y de procedimientos, así mismo con el Organigrama y el Reglamento Interior, por lo cual el Órgano Superior de Fiscalización del Estado de México verificó la existencia y actualización de dichos documentos mediante la aplicación de este indicador.

A continuación, se detalla el resultado de la revisión a la información remitida por la entidad:



Hallazgo	Recomendación
La entidad municipal remitió evidencia documental que sustenta que cuenta con los manuales de organización y de procedimientos, el Organigrama y Reglamento Interior.	Mantener actualizados los referidos documentos básicos del Instituto Municipal de Cultura Física y Deporte, a fin de efficientar su gestión municipal.
Resultado de la Evaluación: Adecuado	

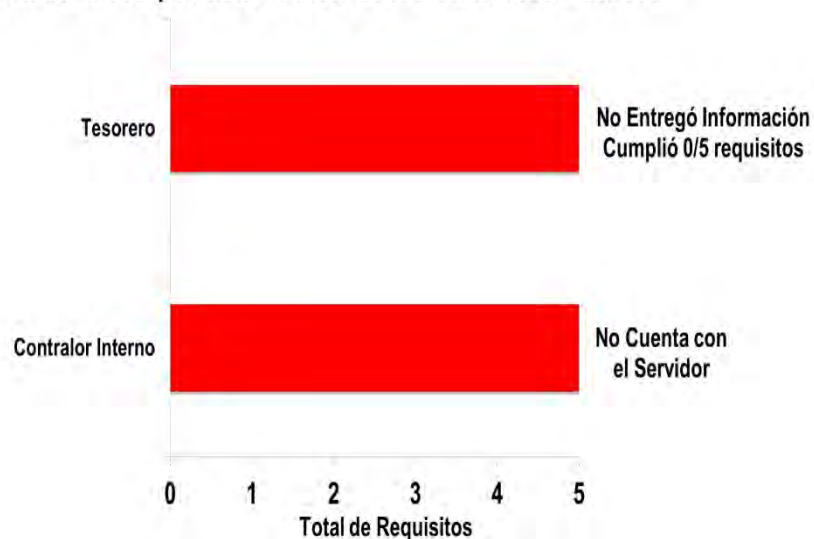
Fuente: Elaboración del OSFEM.

COMPETENCIA LABORAL DE LOS SERVIDORES PÚBLICOS

El Órgano Superior de Fiscalización del Estado de México determinó evaluar la competencia laboral de los servidores públicos adscritos a las diferentes áreas del Instituto Municipal de Cultura Física y Deporte, verificando el cumplimiento a los artículos 32, 96, fracción I y 113 de la Ley Orgánica Municipal del Estado de México, con la finalidad de emitir recomendaciones que incidan en las actividades inherentes al puesto que desempeñan.

En este sentido, la evaluación de la competencia laboral se realizó con la información proporcionada por la entidad fiscalizable, cuyo resultado es el siguiente:

Evaluación de la Competencia Laboral de los Servidores Públicos



Fuente: Elaboración del OSFEM.

Como se muestra en la gráfica anterior, el Tesorero no cumple con los requisitos establecidos en la ley para ocupar el cargo que le fue conferido, los cuales se detallan a continuación:



Hallazgos de la Competencia Laboral de los Servidores Públicos						
Servidor Público	Título Profesional	Experiencia Mínima de un Año	Certificación de Competencia Laboral	Constancia de No Inhabilitación	Certificado de No Antecedentes Penales	Cumple
Tesorero	No Entregó Información					No
<p>Recomendación: Atender en lo subsecuente las solicitudes de información que emite el Órgano Técnico de la Legislatura y contratar a un servidor público que dé cumplimiento a los requisitos establecidos para el cargo conforme a lo estipulado en los artículos 32 y 96, fracción I de la Ley Orgánica Municipal del Estado de México.</p>						
Contralor Interno	No Cuenta con el Servidor Público					No
<p>Recomendación: Contratar un Contralor Interno que cumpla con los requisitos establecidos en los artículos 32, 96, fracción I y 113 de la Ley Orgánica Municipal del Estado de México.</p>						

Fuente: Elaboración del OSFEM.

PROGRAMA ANUAL DE EVALUACIÓN (PAE)

En el marco del artículo 79 de la Ley General de Contabilidad Gubernamental y en términos de la disposición Décimo Quinta de los “Lineamientos Generales para la Evaluación de los Programas Presupuestarios Municipales”, el Órgano Superior de Fiscalización del Estado de México realizó la revisión del cumplimiento que la entidad fiscalizable dio a estas disposiciones, mostrándose a continuación el resultado:

Aspectos Evaluados	Cumple	Recomendaciones
Publicación del PAE en la página web	No	Elaborar y publicar en su página web el Programa Anual de Evaluación (PAE), en términos de los artículos 79 de la Ley General de Contabilidad Gubernamental y 327 del Código Financiero del Estado de México y Municipios y Décimo Quinta de los “Lineamientos Generales para la Evaluación de los Programas Presupuestarios Municipales”.
Programas Presupuestarios	No	Para años subsecuentes, especificar dentro del Programa Anual de Evaluación, los programas presupuestarios ejecutados por la entidad fiscalizable que serán sujetos de evaluación, a fin de atender lo establecido en la disposición Décimo Quinta de los “Lineamientos Generales para la Evaluación de los Programas Presupuestarios Municipales”.
Sujetos Evaluados	No	Para años subsecuentes, describir en el Programa Anual de Evaluación, los sujetos evaluados, conforme a la disposición Décimo Quinta de los “Lineamientos Generales para la Evaluación de los Programas Presupuestarios Municipales”.
Tipos de Evaluación que se llevarán a cabo	No	Para años subsecuentes, definir los tipos de evaluación que se llevarán a cabo para evaluar los programas presupuestarios establecidos en su Programa Anual de Evaluación, a fin de atender las disposiciones Décimo Segunda y Décimo Quinta de los “Lineamientos Generales para la Evaluación de los Programas Presupuestarios Municipales”.



Aspectos Evaluados	Cumple	Recomendaciones
Calendario de Ejecución	No	Para años subsecuentes, realizar el calendario de ejecución, mismo que deberá estar establecido en su Programa Anual de Evaluación, a fin de atender la disposición Décima Quinta de los "Lineamientos Generales para la Evaluación de los Programas Presupuestarios Municipales".
Publicación de los Resultados de las Evaluaciones y Personas que las realizan	No	Para años subsecuentes, difundir los documentos y resultados de las evaluaciones aplicadas a los programas presupuestarios en su página web, así como informar sobre las personas que las realizaron, con el objeto de dar cumplimiento a lo establecido en el artículo 79 de la Ley General de Contabilidad Gubernamental y en los "Lineamientos Generales para la Evaluación de los Programas Presupuestarios Municipales", específicamente en su Capítulo III, Disposición Décima Primera y el Capítulo X, Disposición Vigésima Cuarta.
Convenio para la Mejora del Desempeño y Resultados Gubernamentales	No	Para años subsecuentes, celebrar el Convenio para la Mejora del Desempeño y Resultados Gubernamentales, que firmarán conjuntamente los sujetos evaluados con la Unidad de Información, Planeación, Programación y Evaluación, en coordinación con la Tesorería y la Contraloría Municipal, con el objeto de dar cumplimiento a los "Lineamientos Generales para la Evaluación de los Programas Presupuestarios Municipales", específicamente en su Capítulo IX, disposición Vigésima Tercera y el Capítulo X, disposición Vigésima Cuarta.
Número de Recomendaciones		7

Fuente: Elaboración del OSFEM.

SEGUIMIENTO A LA EVALUACIÓN PROGRAMÁTICA

Las evaluaciones que realiza el Órgano Superior de Fiscalización del Estado de México las informa al Instituto Municipal de Cultura Física y Deporte mediante los pliegos de recomendaciones y a la Contraloría Interna a través de los oficios de promoción, los resultados de las evaluaciones de los indicadores en cuestión, se dieron a conocer mediante los siguientes oficios:

Pliegos de Recomendaciones de Evaluación	Oficios de Promoción de Acciones de Evaluación	Fechas de Emisión	Fechas de Acuse
OSFEM/AEDI/DADM/3229/2018	OSFEM/AEDI/DADM/3230/2018	13 de septiembre de 2018	20 de septiembre de 2018
OSFEM/AEDI/DADM/3863/2018	OSFEM/AEDI/DADM/3864/2018	31 de octubre de 2018	13 de noviembre de 2018
OSFEM/AEDI/DADM/4735/2018	OSFEM/AEDI/DADM/4736/2018	30 de noviembre de 2018	06 de diciembre de 2018
OSFEM/AEDI/DADM/1011/2019	OSFEM/AEDI/DADM/1012/2019	22 de marzo de 2019	04 de abril de 2019

Fuente: Elaboración del OSFEM.



RESULTADO DE LA FISCALIZACIÓN



HALLAZGOS CON MONTOS POR ACLARAR CUMPLIMIENTO FINANCIERO

Instituto Municipal de Cultura Física y Deporte de Isidro Fabela				
Núm.	Hallazgos	Monto por Aclarar	Normatividad Infringida	Reincidencia respecto al ejercicio anterior
1	Derivado de la revisión a las cuentas contables con saldo en el Anexo al Estado de Situación Financiera, se identificó que la cuenta Otras Cuentas por Pagar a Corto Plazo, por un importe de 0.4 miles de pesos no corresponden a su naturaleza económica.	0.4	Artículos 22, 84 y 85 fracción I y III de la Ley General de Contabilidad Gubernamental, 339, 341, 342, 343, 344 párrafo primero, 352 y 356 del Código Financiero del Estado de México y Municipios, 95 fracción IV de la Ley Orgánica Municipal del Estado de México y Manual Único de Contabilidad Gubernamental para las Dependencias y Entidades Públicas del Gobierno y Municipios del Estado México 2018.	
2	Como resultado de la revisión a las cuentas contables en el Anexo al Estado de Situación Financiera, se aprecia que la cuenta contable de Proveedores por Pagar a corto plazo, por un importe de 4.0 miles de pesos presenta antigüedad mayor a un año. Con relación al Informe de Resultados del ejercicio anterior, la entidad municipal muestra reincidencia en sus saldos.	4.0	Artículos 16, 17, 18, 19, 21, 22, 23, 33, 34, 35, 36, 37 fracción II, 38, 40, 41, 43, 44, 52, 84 y 85 fracción I y III de la Ley General de Contabilidad Gubernamental, 50 fracción IX y XIV, 51 párrafos segundo y tercero de la Ley de Responsabilidades Administrativas del Estado de México y Municipios, 95 fracciones I, IV, IX y XVI de la Ley Orgánica Municipal del Estado de México, Manual Único de Contabilidad Gubernamental para las Dependencias y Entidades Públicas del Gobierno y Municipios del Estado de México 2018 y Título Segundo de las obligaciones del titular del área administrativa, numeral 104 de los Lineamientos de Control Financiero y Administrativo para las Entidades Fiscalizables Municipales del Estado de México, publicados en el Periódico Oficial "Gaceta de Gobierno" del Estado de México número 9 de fecha 11 de Julio de 2013.	Si
3	De la fiscalización realizada a la cuenta contable de Resultados de Ejercicios Anteriores, se identificó que las aplicaciones contables que afectan a la cuenta por un importe de 10.2 miles de pesos, no presentan la aprobación y justificación del Órgano de Gobierno, de acuerdo a las políticas de registro del Manual Único de Contabilidad Gubernamental para las Dependencias y Entidades Públicas del Gobierno y Municipios del Estado de México vigente.	10.2	Artículos 21 y 22 de la Ley General de Contabilidad Gubernamental, en cumplimiento con las políticas de registro para Resultado de Ejercicios Anteriores segundo párrafo del Manual Único de Contabilidad Gubernamental para las Dependencias y Entidades Públicas del Gobierno y Municipios del Estado de México 2018, 342, 344 párrafo primero y 352 párrafo tercero del Código Financiero del Estado de México y Municipios y numeral 104 de los Lineamientos de Control Financiero y Administrativo para las Entidades Fiscalizables Municipales del Estado de México, publicados en el Periódico Oficial "Gaceta de Gobierno" del Estado de México número 9 de fecha 11 de Julio de 2013.	
4	Derivado de la verificación en el cumplimiento de las disposiciones establecidas en la Ley de Disciplina Financiera de las Entidades Federativas y los Municipios en su artículo 21 en materia de servicios personales de acuerdo al artículo 10 fracción I, incisos a) y b) y Transitorio sexto, se identificó el incumplimiento por la entidad municipal, ya que rebasa el porcentaje permitido.		Artículo 21 en relación a las disposiciones establecidas en el artículo 10 fracción I y transitorio sexto de la Ley de Disciplina Financiera de las Entidades Federativas y los Municipios.	
5	Derivado del comparativo entre los saldos finales de las cuentas contables de ISSEMYM registrados en el Anexo al Estado de Situación Financiera por el Instituto Municipal de Cultura Física y Deporte y la confirmación de saldos con las entidades federales y estatales, se identificaron diferencias el ISSEMYM por 20.6 miles de pesos. El Instituto Municipal de Cultura Física y Deporte deberá cumplir de manera oportuna con el pago de sus obligaciones, de acuerdo a la normatividad para cada uno de los conceptos que se mencionan.	20.6	Artículos 16, 17, 18, 19, 21, 22, 23, 33, 34, 35, 36, 37, 38, 40, 41 43, 44, 45, 52, 84 y 85 de la Ley General de Contabilidad Gubernamental y con el Manual Único de Contabilidad Gubernamental para las Dependencias y Entidades Públicas del Gobierno y Municipios del Estado de México 2018.	Si



INSTITUTO MUNICIPAL DE CULTURA FÍSICA Y DEPORTE
DE ISIDRO FABELA



Instituto Municipal de Cultura Física y Deporte de Isidro Fabela				
Núm.	Hallazgos	Monto por Aclarar	Normatividad Infringida	Reincidencia respecto al ejercicio anterior
6	<p>Como resultado de la revisión del entero al Instituto de Seguridad Social del Estado de México y Municipios (ISSEMYM), del importe de las cuotas, aportaciones y retenciones realizadas a los servidores públicos municipales, correspondientes a los ejercicios 2017 y 2018, se identificó un excedente de 243.6 miles de pesos pagado al ISSEMYM.</p> <p>El Instituto Municipal de Cultura Física y Deporte deberá cumplir de manera oportuna con el pago de sus obligaciones, de acuerdo a la normatividad para cada uno de los conceptos que se mencionan.</p>	243.6	<p>Artículos 16, 17, 18, 19, 21, 22, 23, 33, 34, 35, 36, 37 fracción II, 38, 40, 41, 43, 44, 52, 84 y 85 fracción I y III de la Ley General de Contabilidad Gubernamental, 342, 343, 344 párrafo primero y 352 del Código Financiero del Estado de México y Municipios, 19, 21 de la Ley de Seguridad Social para los servidores públicos del Estado de México y Municipios, 51 fracción X de la Ley Orgánica Municipal del Estado de México, Título Segundo Lineamientos de control financiero y administrativo de las retenciones y contribuciones por pagar a corto plazo de Lineamientos de Control Financiero y Administrativo para las Entidades Fiscalizables Municipales del Estado de México, publicados en el Periódico Oficial "Gaceta de Gobierno" del Estado de México número 9 de fecha 11 de Julio de 2013 y Manual Único de Contabilidad Gubernamental para las Dependencias y Entidades Públicas del Gobierno y Municipios del Estado de México 2018.</p>	
7	<p>Como resultado de la revisión del entero al Servicio de Administración Tributaria (SAT) de las retenciones por concepto del Impuesto Sobre la Renta (ISR) por Salarios, Honorarios y Arrendamiento, durante el ejercicio 2018, se identificó que la entidad no presentó la información solicitada de manera correcta y completa de acuerdo al oficio número OSFEM/AEIMP/DFICP/DFCPM/1466/19 de fecha 10/07/2019 por lo que impidió realizar la fiscalización.</p> <p>El Instituto Municipal de Cultura Física y Deporte deberá cumplir de manera oportuna con el pago de sus obligaciones, de acuerdo a la normatividad para el concepto que se menciona.</p>		<p>Artículos 16, 17, 18, 19, 21, 22, 23, 33, 34, 35, 36, 37 fracción II, 38, 40, 41, 43, 44, 52, 84 y 85 fracción I y III de la Ley General de Contabilidad Gubernamental, 342, 343, 344 párrafo primero y 352 del Código Financiero del Estado de México y Municipios, 6 fracción I del Código Fiscal de la Federación, 96,106,116 de la Ley del Impuesto Sobre la Renta, numeral 72 y 73 del Título Segundo Lineamientos de control financiero y administrativo de las retenciones y contribuciones por pagar a corto plazo de Lineamientos de Control Financiero y Administrativo para las Entidades Fiscalizables Municipales del Estado de México, publicados en el Periódico Oficial "Gaceta de Gobierno" del Estado de México número 9 de fecha 11 de Julio de 2013 y Manual Único de Contabilidad Gubernamental para las Dependencias y Entidades Públicas del Gobierno y Municipios del Estado de México 2018.</p>	
8	<p>Una vez revisada la conciliación entre los ingresos y egresos presupuestarios y contables con el Estado de Actividades Comparativo, Estado Analítico de Ingresos y Estado Analítico del Ejercicio del Presupuesto de Egresos, se verificó que la entidad municipal no presenta correctamente las cifras.</p>		<p>Artículos 21, 22, 27, 34, 58 y Título Quinto de la Transparencia y Difusión de la Información Financiera de Ley General de Contabilidad Gubernamental, 25 de la Ley de Disciplina Financiera de las Entidades Federativas y los Municipios, 85 fracción I y 351 del Código Financiero del Estado de México y Municipios.</p>	Si

FUENTE: Elaboración del OSFEM.



PRESUPUESTO

Instituto Municipal de Cultura Física y Deporte de Isidro Fabela (Miles de pesos)			
Núm.	Hallazgos	Importe por Aclarar	Normatividad Infringida
1	Una vez realizado el análisis al Estado Analítico del Ejercicio del Presupuesto de Egresos, se identificó que el egreso ejercido de las partidas específicas es mayor al egreso modificado por 267.4 miles de pesos.	267.4	Artículos 20, 36 y 37 de la Ley de Planeación del Estado de México y Municipios y Municipios y 305, 307 y 317 Bis y Código Financiero del Estado de México y Municipios.
2	Una vez realizado el análisis al Estado Analítico del Ejercicio del Presupuesto de Egresos, se identificó que el egreso ejercido en 1 proyecto es mayor al egreso modificado por 218.5 miles de pesos.	218.5	Artículos 20, 36 y 37 de la Ley de Planeación del Estado de México y Municipios y 305 y 307 del Código Financiero del Estado de México y Municipios.
3	Derivado del análisis al ingreso recaudado, egreso ejercido y cumplimiento de metas, se identificó que la entidad presentó un desahorro presupuestal; toda vez que el egreso ejercido es mayor al ingreso recaudado por 46.5 miles de pesos y 14 metas no se ejecutaron.	0.0	Artículo 305 del Código Financiero del Estado de México y Municipios Manual para la Planeación, Programación y Presupuesto de Egresos Municipal para el Ejercicio Fiscal 2018, Apartado 1.2 Marco Conceptual, 2. Programación Presupuestaria 3. Presupuesto / Integración Presupuestaria (Especialidad).
4	Derivado del análisis a las metas realizadas, se detectó que las dependencias generales no ejecutaron las acciones con base a lo programado.	0.0	Artículos 7, 20 fracción IV y 36 de la Ley de Planeación del Estado de México y Municipios.
5	De acuerdo a la información presentada por la entidad, se analizó el cumplimiento porcentual de metas respecto al egreso ejercido, obteniendo como resultado que la entidad no presentó un adecuado control en la planeación del recurso ejercido y las metas realizadas por Dependencia General.	0.0	Artículos 7, 20 fracción IV y 30. de la Ley de Planeación del Estado de México y Municipios; 312 del Código Financiero del Estado de México y Municipios y Municipios y Manual para la Programación y Presupuestación Municipal para el Ejercicio Fiscal 2018; apartado 1.2 Marco Conceptual; punto 3. Presupuesto (Especialidad).



BIENES MUEBLES E INMUEBLES

Instituto Municipal de Cultura Física y Deporte de Isidro Fabela (Miles de pesos)			
Núm.	Hallazgos	Importe por Aclarar	Normatividad Infringida
1	Derivado del análisis a la información contable y administrativa se detectó que los saldos de los bienes muebles difieren por 15.0 miles de pesos, entre el Inventario de Bienes Muebles y el Estado de Situación Financiera Comparativo, principalmente en la cuenta de mobiliario y equipo de administración; Cabe mencionar que la entidad no cuenta con bienes inmuebles.	15.0	Artículos 19 fracción VII, 23, 27 y 28 de la Ley General de Contabilidad Gubernamental; Capítulo VI "Políticas de Registro" del Manual Único de Contabilidad Gubernamental para las Dependencias y Entidades Públicas del Gobierno y Municipios del Estado de México; Lineamientos para el Registro y Control del Inventario y la Conciliación y Desincorporación de Bienes Muebles e Inmuebles para las Entidades Fiscalizables Municipales del Estado de México", publicados en la Gaceta del Gobierno No. 9, de fecha 11 de julio de 2013 y Lineamientos de Control Financiero y Administrativo para las Entidades Fiscalizables Municipales del Estado de México", publicados en la Gaceta del Gobierno, el 11 de julio de 2013.
2	Como resultado del análisis de la depreciación acumulada del ejercicio 2018, se identificó que la entidad no realizó el cálculo de la depreciación en el Inventario de Bienes Muebles.	225.4	Artículos 22 y 44 de la Ley General de Contabilidad Gubernamental y Capítulo VI "Políticas de Registro" del Manual Único de Contabilidad Gubernamental para las Dependencias y Entidades Públicas del Gobierno y Municipios del Estado de México
3	Se identificó una disminución de saldos en la cuenta de mobiliario y equipo de administración en el Estado de Situación Financiera sin que se haya informado al OSFEM el Procedimiento de Baja correspondiente.	0.0	Capítulo VI "Políticas de Registro" del Manual Único de Contabilidad Gubernamental para las Dependencias y Entidades Públicas del Gobierno y Municipios del Estado de México y Lineamientos para el Registro y Control del Inventario y la Conciliación y Desincorporación de Bienes Muebles e Inmuebles para las Entidades Fiscalizables Municipales del Estado de México", publicados en la Gaceta del Gobierno No. 9, de fecha 11 de julio de 2013

Con fundamento en los artículos 16, 115, fracción IV, penúltimo párrafo, 116, fracción II, sexto párrafo y 134, segundo y quinto párrafos de la Constitución Política de los Estados Unidos Mexicanos; 11, segundo párrafo de la Ley General de Responsabilidades Administrativas; 34, 61, fracciones XXXII, XXXIII y XXXIV y 129 penúltimo párrafo de la Constitución Política del Estado Libre y Soberano de México; 94, fracción I y 95 de la Ley Orgánica del Poder Legislativo del Estado Libre y Soberano de México; 12, segundo párrafo de la Ley de Responsabilidades Administrativas del Estado de México y Municipios; 1, 3, 6, 7, 8, fracciones I, II, XXVII inciso a) y XXXVI, 10, 13 fracciones IX y XXV de la Ley de Fiscalización Superior del Estado de México; 112 de la Ley Orgánica Municipal del Estado de México, y 1, 6, fracción XI del Reglamento Interior del Órgano Superior de Fiscalización del Estado de México; la contraloría Municipal del ayuntamiento de Isidro Fabela, México, como autoridad competente en materia de auditoría, control y evaluación municipal, dará puntual seguimiento a los



hallazgos que pudieran resultar en las faltas administrativas, identificados en el resultado de la revisión a la Cuenta Pública y, en su caso, substanciar en el ámbito de su competencia el procedimiento que corresponda.

Es importante destacar que las acciones que emprenda el órgano interno de control, relacionadas con los hallazgos de referencia, debe hacerlas sólo del conocimiento del Director del Instituto Municipal de Cultura Física y Deporte , como superior jerárquico



RECOMENDACIONES DE EVALUACIÓN DE PROGRAMAS

Nombre del Indicador	Hallazgos	Recomendaciones
Programa Presupuestario Ejecutado por la Entidad Municipal y MIR	Con el análisis de la información remitida por la entidad municipal, respecto a la aplicación del programa presupuestario en materia de Cultura Física y Deporte, el OSFEM identificó que en el programa reportado utilizó la Matriz de Indicadores para Resultados.	Continuar con las estrategias establecidas, a fin de incluir acciones encaminadas a mejorar la estructura jurídica, orgánica, funcional y física, así como ampliar la oferta y calidad de los servicios que proporcionan las entidades promotoras de actividades físicas, recreativas y deportivas para fomentar la salud física y mental de la población a través de una práctica sistemática.
Evaluación Programática Presupuestal	La entidad fiscalizable mostró el nivel de cumplimiento de la meta, así como los proyectos no ejecutados en el ejercicio 2018.	Dar seguimiento a las 3 recomendaciones referidas en el apartado de Evaluación Programática Presupuestal de este Informe de Resultados.
Matriz de Indicadores para Resultados (MIR)	El resultado del programa presupuestario en materia de Cultura Física y Deporte no se presenta, toda vez que la entidad municipal reportó indicadores del nivel Actividad que no son congruentes entre los niveles Componente, Propósito y Fin.	Aplicar los principios de la lógica horizontal y vertical de la Metodología del Marco Lógico (MML) en cada uno de los indicadores correspondientes a los niveles de Actividad, Componente, Propósito y Fin, constatando la congruencia entre los resultados que obtienen como las variables que los integran.
Transparencia en el Ámbito Municipal	El organismo descentralizado no cuenta con página web, a través de la cual dé cumplimiento a lo establecido en el Artículo 92 de la Ley de Transparencia y Acceso a la Información Pública del Estado de México y Municipios (LTAIPEMyM).	Poner a disposición del público de manera permanente y actualizada de forma sencilla, precisa y entendible, en los respectivos medios electrónicos, de acuerdo con sus facultades, atribuciones y/o funciones, según corresponda la información a que se refiere esta Ley a través de su sitio de internet y de la Plataforma Nacional.



INSTITUTO MUNICIPAL DE CULTURA FÍSICA Y DEPORTE
DE ISIDRO FABELA



Nombre del Indicador	Hallazgos	Recomendaciones
Documentos para el Desarrollo Institucional	La entidad municipal remitió evidencia documental que sustenta que cuenta con los manuales de organización y de procedimientos, el Organigrama y Reglamento Interior.	Mantener actualizados los referidos documentos básicos del Instituto Municipal de Cultura Física y Deporte, a fin de eficientar su gestión municipal.
Competencia Laboral del Tesorero	La entidad no remitió información relacionada con el Tesorero a fin de cumplir con los requisitos establecidos en los artículos 32 y 96, fracción I de la Ley Orgánica Municipal del Estado de México.	Atender en lo subsecuente las solicitudes de información que emite el Órgano Técnico de la Legislatura y contratar a un servidor público que cuente con título profesional en las áreas jurídicas, económicas o contables-administrativas; experiencia mínima de un año; Certificación en Competencia Laboral en funciones expedida por el Instituto Hacendario del Estado de México; Constancia de no inhabilitación expedida por la autoridad competente; y Certificado de no antecedentes penales.
Competencia Laboral del Contralor Interno	La entidad fiscalizable no cuenta con este Servidor Público para dar cumplimiento a los requisitos establecidos en los artículos 32, 96, fracción I y 113 de la Ley Orgánica Municipal del Estado de México.	Contratar un Contralor Interno que cuente con título profesional en las áreas jurídicas, económicas o contables-administrativas; experiencia mínima de un año; Certificación en Competencia Laboral en funciones expedida por el Instituto Hacendario del Estado de México; Constancia de no inhabilitación expedida por la autoridad competente; y Certificado de no antecedentes penales.
Programa Anual de Evaluación (PAE)	El Instituto Municipal de Cultura Física y Deporte no dio cumplimiento a lo establecido en el artículo 79 de la Ley General de Contabilidad Gubernamental y a las disposiciones de los Lineamientos Generales para la Evaluación de los Programas Presupuestarios Municipales.	Dar seguimiento a las 7 recomendaciones referidas en el apartado Programa Anual de Evaluación (PAE) de este Informe de Resultados.
Total	16	

Fuente: Elaboración del OSFEM.



COMPORTAMIENTO PROGRAMÁTICO PRESUPUESTAL

Descripción	Porcentaje de cumplimiento de las Metas del Proyecto	Estado Analítico del Presupuesto de Egresos 2018 (miles de pesos)		Hallazgo
		Presupuesto		
		Anual	(Pagado + Devengado)	
Programa: Cultura Física y Deporte				
Proyecto: Promoción y Fomento de la Cultura Física	76.1	446.8	629.1	El Instituto Municipal de Cultura Física y Deporte alcanzó el 76.1 por ciento de las metas del proyecto establecido en su Programa Anual 2018; sin embargo, ejerció el 40.8 por ciento más del monto presupuestal.
Total de Hallazgos Determinados		Suma Total del Presupuesto (miles de pesos)		Hallazgo
		Total Anual	(Total Pagado + Devengado)	
1		446.8	629.1	Del Comportamiento Programático Presupuestal se identificó un hallazgo, bajo el supuesto de haber ejercido el 40.8 por ciento más del presupuesto asignado al proyecto presupuestario mencionado, toda vez que en el proyecto no se alcanzó el 100.0 por ciento de cumplimiento en las actividades establecidas en su Programa Anual.

Fuente: Elaboración del OSFEM.



Con fundamento en los artículos 16, 115, fracción IV, penúltimo párrafo, 116, fracción II, sexto párrafo y 134, segundo y quinto párrafos de la Constitución Política de los Estados Unidos Mexicanos; 34, 61, fracciones XXXII, XXXIII y XXXIV, 129 penúltimo párrafo de la Constitución Política del Estado Libre y Soberano de México; 94, fracción I y 95 de la Ley Orgánica del Poder Legislativo del Estado de México; 1, 3, 4, fracción IV, 5, 6, 7, 8, fracciones I, II, V, VI, IX, XI, XXV y XXXVI, 14, 21 y 23, fracciones XI, XII, XIV y XVII de la Ley de Fiscalización Superior del Estado de México; 112, fracciones I, III, VI, XI, y XIX de la Ley Orgánica Municipal del Estado de México; 19, fracción VI de la Ley de Planeación del Estado de México y Municipios; 327-A, 344 y 350 del Código Financiero del Estado de México y Municipios; 1, 3, fracción III y 29, fracción IX del Reglamento Interno del Órgano Superior de Fiscalización del Estado de México; la Contraloría Interna Municipal de Isidro Fabela, como autoridad competente en materia de auditoría, control y evaluación municipal, dará puntal seguimiento a los hallazgos identificados en el resultado de la revisión a la Cuenta Pública y en su caso, determinará el procedimiento que corresponda. Las recomendaciones constituyen medidas para mejorar el manejo de los recursos públicos de una forma responsable, eficiente, eficaz y transparente.



PLIEGO DE OBSERVACIONES

INFORMES MENSUALES

De la fiscalización a los Informes Mensuales no se determinaron observaciones.

