



ÍNDICE

Página

San Felipe del Progreso

Ayuntamiento	3
Sistema Municipal para el Desarrollo Integral de la Familia	175
Instituto Municipal de Cultura Física y Deporte	289

San José del Rincón

Ayuntamiento	373
Sistema Municipal para el Desarrollo Integral de la Familia	543
Instituto Municipal de Cultura Física y Deporte	655



AYUNTAMIENTO DE SAN FELIPE DEL PROGRESO



CONTENIDO

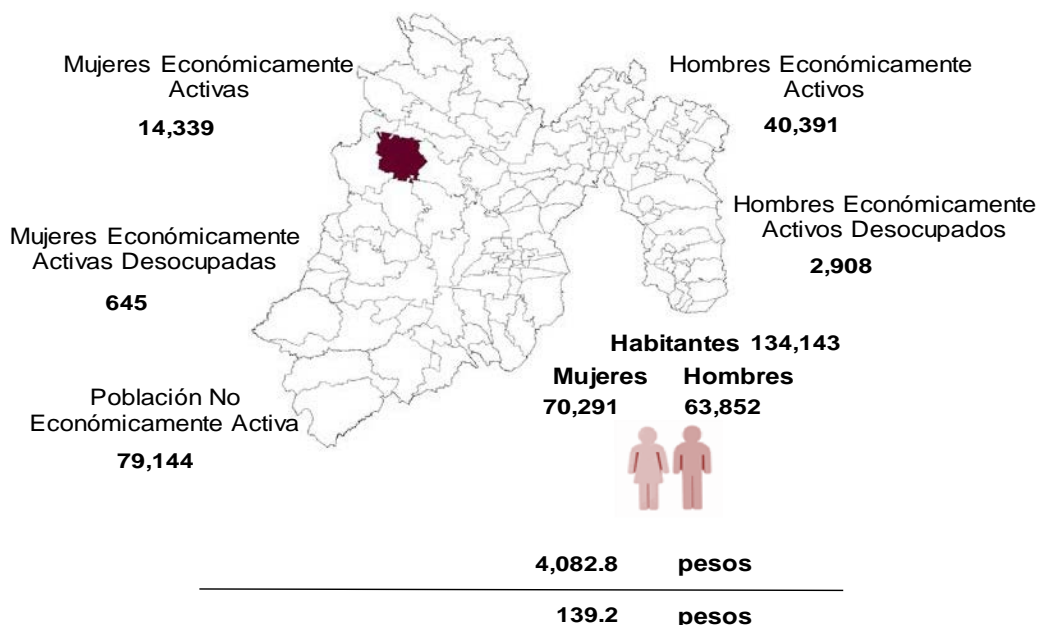
Presentación	7
Cumplimiento Financiero	11
Presupuesto y Bienes Muebles e Inmuebles	63
Auditoría Financiera	95
Evaluación de Programas	99
Resultado de la Fiscalización	157

PRESENTACIÓN

Durante la colonia se fundó el pueblo San Felipe, el cual fue conocido en esta época como San Felipe Ixtlahuaca, San Felipe el Grande y San Felipe del Obraje.

Posteriormente en la segunda mitad del siglo XIX, al cambiar la categoría de pueblo a villa también se modifica su nombre y desde entonces es conocido como San Felipe del Progreso. Se localiza al nor-noroeste del Estado de México. Existen 204 localidades de acuerdo al Plan de Desarrollo Municipal, siendo las principales Santa Ana Nichi, Providencia, San Onofre-Carmona, San Pedro el Alto, San Antonio Pueblo Nuevo y San José del Rincón. Algunas localidades conservan su denominación autóctona o acompañan al nombre Español. Como Ocotepc, cerro de los Ocotes; Chotejé, agua en el bosque; Dotegiare, donde primero pega el sol; Nenaxi, rama de sauce; Embajomuy, tierra colorada; al igual que Tlachichilpa, Chisda, la caída del arbolito; Shañiñi, pueblo grande, San Felipe

Perfil Socioeconómico



FUENTE: Elaboración del OSFEM, con información del INEGI. Encuesta Intercensal 2015, INAFED y CONEVAL.



INFORME DE RESULTADOS DE LA FISCALIZACIÓN SUPERIOR DE LA CUENTA PÚBLICA DEL AYUNTAMIENTO DE SAN FELIPE DEL PROGRESO

H. LX. LEGISLATURA DEL ESTADO DE MÉXICO

El Órgano Superior de Fiscalización del Estado de México en cumplimiento con los artículos 50, 51 y 52 de la Ley de Fiscalización Superior del Estado de México, por conducto de la Comisión de Vigilancia, da a conocer el Informe de Resultados correspondiente a la Cuenta Pública Municipal del ejercicio fiscal 2018 a la H. LX Legislatura del Estado de México.



OBJETIVO DE LA FISCALIZACIÓN

CUMPLIMIENTO FINANCIERO, PRESUPUESTO Y BIENES MUEBLES E INMUEBLES

Fiscalizar la Cuenta Pública, la aplicación de los recursos, la situación financiera, el endeudamiento contraído, la inversión pública realizada, la ejecución de la Ley de Ingresos y el ejercicio del Presupuesto de Egresos, así como el registro contable y administrativo de los Bienes Muebles e Inmuebles en cumplimiento de la normatividad.



ANÁLISIS DE CUMPLIMIENTO FINANCIERO



ALCANCE DE LA REVISIÓN

CUMPLIMIENTO FINANCIERO, PRESUPUESTO Y BIENES MUEBLES E INMUEBLES

Se aplicaron los procedimientos normativos a la Cuenta Pública del Ayuntamiento de San Felipe del Progreso, en cumplimiento de la Ley General de Contabilidad Gubernamental, de la Ley de Ingresos de los Municipios del Estado de México, del Presupuesto de Egresos del Ayuntamiento, del Código Financiero del Estado de México y Municipios, normas y acuerdos emitidos por el Consejo Nacional de Armonización Contable (CONAC) y del Manual Único de Contabilidad Gubernamental para las Dependencias y Entidades Públicas del Gobierno y Municipios del Estado de México 2018. La veracidad de los estados financieros y presupuestales es responsabilidad de la administración de la entidad, los cuales se elaboraron en función de los ordenamientos legales, de las disposiciones normativas aplicables a la naturaleza de las operaciones realizadas y de acuerdo con lo manifestado en la carta de afirmaciones presentada por el ente.

La revisión se efectuó considerando las Normas Profesionales de Auditoría del Sistema Nacional de Fiscalización y de manera supletoria las Normas Internacionales de Auditoría adoptadas en las Normas de Auditoría para Atestiguar, Revisión y Otros Servicios Relacionados, emitidas por el Instituto Mexicano de Contadores Públicos, aplicadas en las circunstancias.



PROCEDIMIENTOS APLICADOS

CUMPLIMIENTO FINANCIERO

Los procedimientos aplicados se encuentran detallados en el libro uno en el apartado “ANÁLISIS DE CUMPLIMIENTO FINANCIERO DE LOS AYUNTAMIENTOS” y que de forma particular se aplicaron a la entidad municipal conforme a la información que entregó en la Cuenta Pública Municipal 2018.

PRESUPUESTO Y BIENES MUEBLES E INMUEBLES

Los procedimientos aplicados a la entidad municipal con base en la información reportada en la Cuenta Pública Municipal 2018, se encuentran detallados en el libro uno en el apartado de “CUMPLIMIENTO PRESUPUESTAL Y CONTROL DE BIENES MUEBLES E INMUEBLES DE LOS AYUNTAMIENTOS”.

El informe se emitió con el propósito de dar a conocer el resultado de la fiscalización superior de la Cuenta Pública 2018 al Poder Legislativo y al ayuntamiento de San Felipe del Progreso, para que éste dé atención a las observaciones y a los hallazgos que se encuentran en el apartado “Resultado de la Fiscalización”.

Las observaciones y los hallazgos comprenden aspectos relacionados con deficiencias en el diseño, los cuales podrían afectar a la administración municipal, en su registro, proceso, resumen y reporte de la información financiera, por lo que contravendrá de ese modo, sus afirmaciones sobre el contenido de los estados financieros.



SÍNTESIS DE LOS RESULTADOS DE LA FISCALIZACIÓN DE CUMPLIMIENTO FINANCIERO

Aspectos Evaluados	Análisis
Razón de Solvencia	Se cuenta con 0.5 pesos, para atender cada peso de obligaciones adquiridas a corto plazo.
Sistema de Alertas de la LDF	Presentaría un nivel de endeudamiento sostenible y le correspondería un techo de financiamiento neto de hasta el 15 por ciento de sus ingresos de libre disposición.
Servicios personales en cumplimiento del artículo 10 de la LDF	La Entidad rebasa el porcentaje permitido en el artículo 21 en relación a las disposiciones establecidas en el artículo 10 fracción I y transitorio sexto de la LDF
Análisis de adeudos del ejercicio fiscal anterior en cumplimiento del artículo 20 de la LDF	La entidad cumplió con el artículo 20 y transitorio décimo primero de la LDF, respecto al porcentaje para cubrir las ADEFAS ya que no excedió el 5.5 por ciento.
Contratación de Obligaciones a corto plazo de acuerdo a la LDF	La entidad cumplió con el artículo 30 fracción I de la LDF respecto al porcentaje para realizar contrataciones sin autorización de la Legislatura Local; es decir, no excedió el 6.0 por ciento.
Consolidación de Estados Financieros	La entidad cumplió con el postulado básico de Consolidación de la información financiera de la Cuenta Pública 2018.
Dependencia de Participaciones y Aportaciones Federales y Estatales	Las participaciones y aportaciones representan el 85.8 por ciento con respecto a los ingresos totales
Gasto Operativo respecto de los Ingresos Totales	Representa el 46.7 por ciento con respecto a los ingresos totales
Participación de la Inversión en el Egreso Ejercido	Presenta el 51.3 por ciento de Inversión Pública
Gasto Ejercido en Servicios Personales	Representan el 28.7 por ciento con respecto al total del gasto ejercido y comparado con el ejercicio anterior, presenta un incremento de 3.2 puntos porcentuales.
Autonomía para asumir el Gasto de Servicios Personales	Representan el 11.9 por ciento con respecto al total del gasto ejercido y comparado con el ejercicio anterior, presenta un incremento de 1.2 puntos porcentuales.
Relación entre Ingresos de Gestión y Total de Egreso Ejercido	Representa el 3.4 por ciento con respecto al total de egreso ejercido.
Resultado del Cumplimiento en Armonización Contable SEVAC	Representa un promedio general de 82.0 por ciento, indica un cumplimiento medio en el grado de armonización contable
Eficiencia en la recaudación del impuesto predial derivada del Convenio de colaboración administrativa para la recaudación y fiscalización del impuesto predial	La recaudación del impuesto predial tuvo un incremento respecto del ejercicio anterior del 8.1 por ciento.
Programa Especial FEFOM	No se adhirió al Programa Especial de Apoyo Financiero del Fondo Estatal de Fortalecimiento Municipal (Programa Especial FEFOM).

FUENTE: Elaboración del OSFEM.



ÍNDICES DE EVALUACIÓN DE LOS RESULTADOS DE LA FISCALIZACIÓN DE CUMPLIMIENTO FINANCIERO

Aspectos Evaluados	Total Aspectos Evaluados	Total de Aspectos Cumplidos	Porcentaje Alcanzado
Consistencia de la información financiera de la Cuenta Pública Municipal con el Informe Mensual de diciembre 2018	1	1	100.0
Saldos del Estado de Situación Financiera Comparativo 2017 contra el saldo inicial del Anexo al Estado de Situación Financiera enero 2018	1	1	100.0
Verificación de las cuentas contables de acuerdo al Manual Único de Contabilidad Gubernamental	1	1	100.0
Naturaleza de los saldos del Anexo al Estado de Situación Financiera	1	1	100.0
Saldos del Estado de Situación Financiera Comparativo contra el Anexo al Estado de Situación Financiera	1	1	100.0
Cuentas contables del Estado de Situación Financiera con antigüedad mayor a un año	1	0	0.0
Equilibrio en el Estado de Situación Financiera Comparativo	1	1	100.0
Resultado del ejercicio del Estado de Situación Financiera Comparativo contra el Estado de Actividades Comparativo	1	1	100.0
Autorización y justificación de las aplicaciones contables a la cuenta de resultado de ejercicios anteriores	1	0	0.0
Saldo de la Hacienda/Patrimonio del Estado de Situación Financiera Comparativo contra el Estado de Variación en la Hacienda y Patrimonio	1	1	100.0
Saldo del activo del Estado de Situación Financiera Comparativo contra el Estado Analítico del Activo	1	1	100.0
Estado de Flujos de Efectivo	1	1	100.0



ÍNDICES DE EVALUACIÓN DE LOS RESULTADOS DE LA FISCALIZACIÓN DE CUMPLIMIENTO FINANCIERO

Aspectos Evaluados	Total Aspectos Evaluados	Total de Aspectos Cumplidos	Porcentaje Alcanzado
Estado de Cambios en la Situación Financiera	1	1	100.0
Estado Analítico de la Deuda y Otros Pasivos	1	1	100.0
Cuentas contables de Construcciones en proceso	5	0	0.0
Presentación de la información financiera de acuerdo a los formatos a que hace referencia la LDF	1	1	100.0
Servicios personales en cumplimiento del artículo 10 de la LDF	2	0	0.0
Ingresos recaudados por Participaciones y Aportaciones Federales y Estatales	1	0	0.0
Ingresos y Egresos reportados en el Sistema de Recursos Federales Transferidos	2	0	0.0
Saldos en Bancos de las Aportaciones Federales y Estatales	1	0	0.0
Saldos del Ingreso Recaudado	1	0	0.0
Reintegro de Recursos Federales y Estatales de acuerdo a la LDF	1	1	100.0
Aportaciones de mejoras por servicios ambientales (FIPASAHM)	1	0	0.0%
Retenciones de FORTAMUNDF para pagos a CAEM y CONAGUA por concepto de agua	2	2	100.0%

ÍNDICES DE EVALUACIÓN DE LOS RESULTADOS DE LA FISCALIZACIÓN DE CUMPLIMIENTO FINANCIERO

Aspectos Evaluados	Total Aspectos Evaluados	Total de Aspectos Cumplidos	Porcentaje Alcanzado
Deuda Pública a corto y largo plazo por financiamientos de acuerdo a la LDF	1	1	100.0
Confirmación de saldos con CAEM, CFE, CONAGUA e ISSEMYM	4	2	50.0
Entero de cuotas, aportaciones y retenciones al ISSEMYM	1	0	0.0%
Pagos de retenciones del I.S.R. (salarios, honorarios y arrendamiento) al SAT	1	0	0.0%
Obligación de presentar aviso y Dictamen del Impuesto sobre Erogaciones por Remuneraciones al Trabajo Personal	1	1	100.0
Tabulador recomendado por el Consejo Consultivo de Valoración Salarial	1	1	100.0
Porcentaje de asignación de subsidio para gastos de operación	1	0	0.0%
Notas a los Estados Financieros, contables y presupuestales	3	1	33.3
Conciliación de los Ingresos y Egresos presupuestarios y contables	2	2	100.0
Resultado		1983.3	

FUENTE: Elaboración del OSFEM.

SEMAFORIZACIÓN	
0-1650	Crítico
1651-2475	Suficiente
2476-3300	Adecuado



ESTADO DE SITUACIÓN FINANCIERA COMPARATIVO

Ayuntamiento de San Felipe del Progreso Estado de Situación Financiera Comparativo Al 31 de Diciembre de 2018 (Miles de pesos)							
Concepto	2018	2017	Variación 2018-2017	Concepto	2018	2017	Variación 2018-2017
Activo				Pasivo			
Circulante	9,794.1	18,751.1	-8,957.0	Circulante	18,676.8	28,244.0	-9,567.2
Efectivo y Equivalentes	8,139.9	15,557.2	-7,417.3	Cuentas por Pagar a Corto Plazo	18,676.8	28,244.0	-9,567.2
Efectivo	136.8	0.0	136.8	Proveedores por Pagar a Corto Plazo	2,130.3	6,475.8	-4,345.5
Bancos/Tesorería	8,003.1	15,557.2	-7,554.1	Contratistas por Obras Públicas por Pagar a Corto Plazo	0.0	2,467.3	-2,467.3
Derechos a Recibir Efectivo o Equivalentes	850.6	857.2	-6.6	Retenciones y Contribuciones por Pagar a Corto Plazo	339.8	3,094.1	-2,754.3
Deudores Diversos por Cobrar a Corto Plazo	850.6	857.2	-6.6	Otras Cuentas por Pagar a Corto Plazo	16,206.8	16,206.8	0.0
Derechos a Recibir Bienes o Servicios	803.6	2,336.7	-1,533.1	Total Pasivo	18,676.8	28,244.0	-9,567.2
Anticipo a Contratistas por Obras Públicas a Corto Plazo	803.6	2,336.7	-1,533.1	Hacienda Pública/Patrimonio			
No Circulante	137,404.5	147,289.2	-9,884.7	Hacienda Pública/Patrimonio Contribuido	13,320.8	13,320.8	0.0
Bienes Inmuebles, Infraestructura y Construcciones en Proceso	108,888.7	118,703.8	-9,815.1	Aportaciones	13,320.8	13,320.8	0.0
Terrenos	2,758.8	2,758.8	0.0	Aportaciones	13,320.8	13,320.8	0.0
Edificios no Habitacionales	3,942.8	3,942.8	0.0	Hacienda Pública/Patrimonio Generado	115,201.0	124,475.5	-9,274.5
Construcciones en Proceso en Bienes de Dominio Público	102,187.2	112,002.2	-9,815.0	Resultados del Ejercicio: (Ahorro/Desahorro)	885.1	-9,907.1	10,792.2
Bienes Muebles	65,733.4	60,110.2	5,623.2	Resultados del Ejercicio (Ahorro/Desahorro)	885.1	-9,907.1	10,792.2
Mobiliario y Equipo de Administración	7,421.3	7,187.5	233.8	Resultados de Ejercicios Anteriores	114,315.9	134,382.6	-20,066.7
Mobiliario y Equipo Educativo y Recreativo	24.0	24.0	0.0	Resultados de Ejercicios Anteriores	114,315.9	134,382.6	-20,066.7
Equipo e Instrumental Médico y de Laboratorio	38.7	23.7	15.0	Total Hacienda Pública/Patrimonio	128,521.8	137,796.3	-9,274.5
Vehículos y Equipo de Transporte	39,985.1	36,475.4	3,509.7				
Equipo de Defensa y Seguridad	4,254.4	2,721.4	1,533.0				
Maquinaria, Otros Equipos y Herramientas	13,722.3	13,390.7	331.6				
Colecciones, Obras de Arte y Objetos Valiosos	287.5	287.5	0.0				
Depreciación, Deterioro y Amortización Acumulada de Bienes	-37,217.6	-31,524.8	-5,692.8				
Depreciación Acumulada de Bienes Inmuebles	-368.6	-234.6	-134.0				
Depreciación Acumulada de Bienes Muebles	-36,849.0	-31,290.2	-5,558.8				
Total Activo	147,198.6	166,040.3	-18,841.7	Total Pasivo y Hacienda Pública/Patrimonio	147,198.6	166,040.3	-18,841.7

FUENTE: Elaboración del OSFEM, con información de la Cuenta Pública de la Entidad.



ESTADO DE ACTIVIDADES COMPARATIVO

Ayuntamiento de San Felipe del Progreso			
Estado de Actividades Comparativo			
Del 1 de Enero al 31 de Diciembre de 2018			
(Miles de pesos)			
Concepto	2018	2017	Variación 2018-2017
Ingresos y Otros Beneficios			
Ingresos de Gestión	18,246.9	14,742.4	3,504.5
Participaciones, Aportaciones, Transferencias, Asignaciones, Subsidios y Otras Ayudas	512,995.8	503,069.4	9,926.4
Otros Ingresos y Beneficios	2,227.3	2,770.0	-542.7
Total de Ingresos y Otros Beneficios	533,470.0	520,581.8	12,888.2
Gastos y Otras Pérdidas			
Gastos de Funcionamiento	219,394.9	200,531.7	18,863.2
Servicios Personales	154,495.2	138,128.5	16,366.7
Materiales y Suministros	19,719.3	16,694.5	3,024.8
Servicios Generales	45,180.4	45,708.7	-528.3
Transferencias, Asignaciones, Subsidios y Otras Ayudas	35,578.6	33,892.9	1,685.7
Participaciones y Aportaciones	0.0	0.0	0.0
Intereses, Comisiones y Otros Gastos de la Deuda Pública	0.0	0.0	0.0
Otros Gastos y Pérdidas Extraordinarias	5,981.3	5,856.0	125.3
Inversión Pública	271,622.1	290,208.3	-18,578.3
Bienes Muebles e Intangibles	7.9	1.9	6.0
Total de Gastos y Otras Pérdidas	532,584.9	530,490.8	2,102.0
Resultado del Ejercicio (Ahorro/Desahorro)	885.1	-9,909.0	10,786.3

FUENTE: Elaboración del OSFEM, con información de la Cuenta Pública de la Entidad.

De acuerdo al análisis realizado al Estado de Situación Financiera Comparativo y al Estado de Actividades Comparativo del ayuntamiento de San Felipe del Progreso, se identifica que presenta razonablemente los aspectos importantes de la situación financiera, por lo que cumple con los Postulados de Contabilidad Gubernamental de revelación suficiente y dualidad económica establecidos en el Manual Único de Contabilidad Gubernamental para las Dependencias y Entidades Públicas del Gobierno y Municipios del Estado de México.



CONSISTENCIA DE LA INFORMACIÓN FINANCIERA DE LA CUENTA PÚBLICA MUNICIPAL CON EL INFORME MENSUAL DE DICIEMBRE 2018

Ayuntamiento de San Felipe del Progreso (Miles de pesos)						
Fuente	Estado de Situación Financiera			Estado de Actividades		
	Activo	Pasivo	Hacienda Pública/Patrimonio	Ingresos	Egresos	Resultado del Ejercicio
Cuenta Pública	147,198.6	18,676.8	128,521.8	533,470.0	532,584.9	885.1
Diciembre	147,198.6	18,676.8	128,521.8	533,470.0	532,584.9	885.1
Diferencia	0.0	0.0	0.0	0.0	0.0	0.0

FUENTE: Elaboración del OSFEM, con información de la Cuenta Pública de la Entidad.

Derivado del comparativo de la información financiera presentada por la entidad municipal en la Cuenta Pública y el Informe mensual de diciembre 2018, se identificó que los saldos de las cuentas contables que integran el Estado de Situación Financiera y el Estado de Actividades, no muestran diferencias.

SALDOS DEL ESTADO DE SITUACIÓN FINANCIERA COMPARATIVO 2017 CONTRA EL SALDO INICIAL DEL ANEXO AL ESTADO DE SITUACIÓN FINANCIERA ENERO 2018

Ayuntamiento de San Felipe del Progreso (Miles de pesos)			
Concepto	Saldo Final Cuenta Pública 2017	Saldo Inicial Enero 2018	Diferencia
Activo	228,620.7	228,620.7	0.0
Pasivo	28,244.0	28,244.0	0.0
Hacienda Pública Patrimonio Contribuido	13,320.8	13,320.8	0.0

FUENTE: Elaboración del OSFEM, con información de la Cuenta Pública de la Entidad

Derivado del análisis comparativo entre los saldos iniciales de las cuentas contables que integran el activo, pasivo y hacienda pública/patrimonio contribuido del Anexo al Estado de Situación Financiera del Informe Mensual de enero 2018, y los saldos finales del Estado de Situación Financiera Comparativo 2017; se identificó que no presentan diferencias.



VERIFICACIÓN DE LAS CUENTAS CONTABLES DE ACUERDO AL MANUAL ÚNICO DE CONTABILIDAD GUBERNAMENTAL

De acuerdo a la verificación realizada a las cuentas contables que integran la estructura del Estado de Situación Financiera Comparativo utilizadas por la entidad municipal, para el ejercicio 2018, se identificó que dichas cuentas contables están aprobadas en el Manual Único de Contabilidad Gubernamental para las Dependencias y Entidades Públicas del Gobierno y Municipios del Estado de México vigente, siendo éste el instrumento normativo básico para el sistema contable, en el que se sustenta el registro correcto de las operaciones; mismo que muestra la Lista e Instructivo de Cuentas así como la Guía Contabilizadora para el Registro Contable y Presupuestal de Operaciones Específicas.

NATURALEZA DE LOS SALDOS DEL ANEXO AL ESTADO DE SITUACION FINANCIERA

Derivado de la revisión a las cuentas contables con saldo en el Anexo al Estado de Situación Financiera, se identificó que corresponden a su naturaleza económica.

SALDOS DEL ESTADO DE SITUACIÓN FINANCIERA COMPARATIVO CONTRA EL ANEXO AL ESTADO DE SITUACIÓN FINANCIERA

Ayuntamiento de San Felipe del Progreso (Miles de pesos)				
Cuenta	Concepto	Estado de Situación Financiera Comparativo Cuenta Pública 2018	Anexo al Estado de Situación Financiera Cuenta Pública 2018	Diferencia
	Activo	147,198.6	147,198.6	0.0
	Pasivo	18,676.8	18,676.8	0.0
	Hacienda/Patrimonio Contribuido	13,320.8	13,320.8	0.0

FUENTE: Elaboración del OSFEM, con información de la Cuenta Pública de la Entidad.

De acuerdo al comparativo que se realizó entre los saldos de las cuentas contables presentadas en el Estado de Situación Financiera Comparativo y en el Anexo al Estado de Situación Financiera, se identificó que no existen diferencias; es decir, los saldos coinciden.



CUENTAS CONTABLES DEL ESTADO DE SITUACIÓN FINANCIERA CON ANTIGÜEDAD MAYOR A UN AÑO

Ayuntamiento de San Felipe del Progreso (Miles de pesos)				
Cuenta	Concepto	Anexo al Estado de Situación Financiera Cuenta Pública 2018	Anexo al Estado de Situación Financiera Cuenta Pública 2017	
1123	Deudores Diversos por Cobrar a Corto Plazo	848.3	848.3	
1134	Anticipo a Contratistas por Obras Públicas a Corto Plazo	803.6	803.6	
2112	Proveedores Por Pagar a Corto Plazo	1,967.9	1,967.9	
2217	Retenciones y Contribuciones por Pagar a Corto Plazo	1,134.9	1,134.9	
2119	Otras Cuentas por Pagar a Corto Plazo	15,078.8	15,078.8	

FUENTE: Elaboración del OSFEM, con información de la Cuenta Pública de la Entidad.

Como resultado de la revisión a las cuentas contables a corto plazo en el Anexo al Estado de Situación Financiera, se aprecia que las cuentas contables 1123 deudores diversos por cobrar a corto por un importe de 848.3 miles de pesos, 1134 anticipo a contratistas por obras públicas a corto plazo por un importe de 803.6 miles de pesos, 2112 proveedores por pagar a corto plazo por un importe de 1,967.9 miles de pesos, 2117 retenciones y contribuciones por pagar a corto plazo por un importe de 1,134.9 miles de pesos y 2119 otras cuentas por pagar a corto plazo por un importe de 15,078.8 miles de pesos presentan antigüedad mayor a un año. Con relación al Informe de Resultados del ejercicio anterior, la entidad municipal muestra reincidencia en sus saldos.

EQUILIBRIO EN EL ESTADO DE SITUACIÓN FINANCIERA COMPARATIVO

Ayuntamiento de San Felipe del Progreso (Miles de pesos)				
Estado de Situación Financiera Comparativo				
Total del Activo (A)	Total Pasivo (B)	Total Patrimonio (C)	Total del Pasivo y Patrimonio D=(B+C)	Equilibrio (A-D)
147,198.6	18,676.8	128,521.8	147,198.6	0.0

FUENTE: Elaboración del OSFEM, con información de la Cuenta Pública de la Entidad.

Derivado del análisis a la información financiera presentada en el Estado de Situación Financiera Comparativo del ejercicio sujeto a revisión, se identificó que presenta equilibrio entre el total del activo y la suma de pasivo más hacienda pública/patrimonio.



RESULTADO DEL EJERCICIO DEL ESTADO DE SITUACIÓN FINANCIERA COMPARATIVO CONTRA EL ESTADO DE ACTIVIDADES COMPARATIVO

Ayuntamiento de San Felipe del Progreso (Miles de pesos)	
Estado Financiero	Resultado del Ejercicio (ahorro/desahorro)
Estado de Situación Financiera Comparativo	885.1
Estado de Actividades Comparativo	885.1
Diferencia:	0.0

FUENTE: Elaboración del OSFEM, con información de la Cuenta Pública de la Entidad.

De acuerdo a la verificación realizada al Estado de Situación Financiera Comparativo, se identifica que el resultado del ejercicio (ahorro/desahorro) es igual al que se presenta en el Estado de Actividades Comparativo.

AUTORIZACIÓN Y JUSTIFICACIÓN DE LAS APLICACIONES CONTABLES A LA CUENTA DE RESULTADO DE EJERCICIOS ANTERIORES

Ayuntamiento de San Felipe del Progreso (Miles de pesos)						
Ejercicio 2017			Ejercicio 2018	Diferencia del saldo de Resultado de Ejercicios Anteriores E=(D-C)	Saldo de las aplicaciones contables con autorización y justificación	Saldo de las aplicaciones contables sin autorización y justificación
Resultado del Ejercicio (Ahorro/Desahorro) (A)	Resultado de Ejercicios Anteriores (B)	Total C=(A+B)	Resultado de Ejercicios Anteriores (D)			
-9,907.1	134,382.6	124,475.5	114,315.9	10,159.6	0.0	10,159.6

FUENTE: Elaboración del OSFEM, con información de la Cuenta Pública de la Entidad.

De la fiscalización realizada a la cuenta contable de Resultados de Ejercicios Anteriores, se identificó que las aplicaciones contables que afectan a la cuenta por un importe de 10,159.6 miles de pesos, no presentan la justificación del Órgano de Gobierno, de acuerdo a las políticas de registro del Manual Único de Contabilidad Gubernamental para las Dependencias y Entidades Públicas del Gobierno y Municipios del Estado de México vigente.



SALDO DE LA HACIENDA/PATRIMONIO DEL ESTADO DE SITUACIÓN FINANCIERA COMPARATIVO CONTRA EL ESTADO DE VARIACIÓN EN LA HACIENDA Y PATRIMONIO

Ayuntamiento de San Felipe del Progreso (Miles de pesos)	
Estado Financiero	Importe □
Estado de Situación Financiera Comparativo	128,521.8
Estado Variación en la Hacienda y Patrimonio	128,521.8
Diferencia:	0.0

FUENTE: Elaboración del OSFEM, con información de la Cuenta Pública de la Entidad.

De acuerdo a la verificación realizada al saldo de las cuentas contables de Hacienda/Patrimonio del Estado de Situación Financiera Comparativo, se identificó que corresponden con el saldo revelado en el Estado de Variación en la Hacienda y Patrimonio.

SALDO DEL ACTIVO DEL ESTADO DE SITUACIÓN FINANCIERA COMPARATIVO CONTRA EL ESTADO ANALÍTICO DEL ACTIVO

Ayuntamiento de San Felipe del Progreso (Miles de pesos)	
Estado Financiero	Importe □
Estado de Situación Financiera Comparativo	147,198.6
Estado Analítico del Activo	147,198.6
Diferencia:	0.0

FUENTE: Elaboración del OSFEM, con información de la Cuenta Pública de la Entidad.

Como resultado de la verificación entre los saldos de las cuentas contables del Activo revelados en el Estado de Situación Financiera Comparativo y en el Estado Analítico del Activo, se comprobó que los saldos no presentan diferencias.



ESTADO DE FLUJOS DE EFECTIVO

Ayuntamiento de San Felipe del Progreso Del 1 de enero al 31 de diciembre de 2018 (Miles de pesos)		
Concepto	Importe 2018	Importe 2017
Flujos de Efectivo de las Actividades de Operación		
Origen	12,888.2	-22,876.4
Impuestos	1,419.5	526.8
Contribuciones de Mejoras	-133.2	138.9
Derechos	2,255.7	829.1
Productos de Tipo Corriente	66.7	2.2
Aprovechamientos de Tipo Corriente	-104.1	73.1
Participaciones y Aportaciones	9,926.4	-25,543.6
Otros Orígenes de Operación	-542.7	1,097.1
Aplicación	2,096.0	146,123.8
Servicios Personales	16,366.7	18,115.2
Materiales y Suministros	3,024.8	6,821.4
Servicios Generales	-528.3	12,629.6
Subsidios y Subvenciones	2,777.4	3,535.0
Ayudas Sociales	-1,091.7	1,100.7
Otras Aplicaciones de Operación	-18,452.9	103,921.9
Flujos Netos de Efectivo por Actividades de Operación	10,792.2	-169,000.2
Flujos de Efectivo de las Actividades de Inversión		
Origen	17,047.5	264,286.1
Bienes Inmuebles, Infraestructura y Construcciones en Proceso	9,815.1	250,282.7
Otros Orígenes de Inversión	7,232.5	14,003.4
Aplicación	5,623.3	6,764.9
Bienes Muebles	5,623.3	6,764.9
Flujos Netos de Efectivo de las Actividades de Inversión	11,424.2	257,521.2
Flujo de Efectivo por Actividades de Financiamiento		
Origen	0.0	5,662.4
Otros Orígenes de Financiamiento	0.0	5,662.4
Aplicación	29,633.8	105,941.4
Otras Aplicaciones de Financiamiento	29,633.8	105,941.4
Flujos Netos de Efectivo por Actividades de Financiamiento	-29,633.8	-100,279.0
Incremento/Disminución Neta en el Efectivo y Equivalentes al Efectivo	-7,417.3	-11,758.0
Efectivo y Equivalentes al Efectivo al Inicio del Ejercicio	15,557.2	27,315.2
Efectivo y Equivalentes al Efectivo al Final del Ejercicio	8,139.9	15,557.2

FUENTE: Elaboración del OSFEM, con información de la Cuenta Pública de la Entidad.

De la fiscalización realizada a las cuentas contables de efectivo y equivalentes reflejadas en el Estado de Situación Financiera Comparativo, se corroboró que no difieren con la información reflejada en la disminución neta, el saldo al inicio y al final del ejercicio del Estado de Flujos de Efectivo.



ESTADO DE CAMBIOS EN LA SITUACIÓN FINANCIERA

Ayuntamiento de San Felipe del Progreso		
Del 1 de Enero al 31 de Diciembre de 2018		
(Miles de pesos)		
Concepto	Origen □	Aplicación □
Activo		
Activo Circulante	8,957.0	0.0
Efectivo y Equivalentes	7,417.3	0.0
Derechos a Recibir Efectivo o Equivalentes	6.5	0.0
Derechos a Recibir Bienes o Servicios	1,533.1	0.0
Activo no Circulante	15,507.9	5,623.3
Bienes Inmuebles, Infraestructura y Construcciones en Proceso	9,815.1	0.0
Bienes Muebles	0.0	5,623.3
Depreciación, Deterioro y Amortización Acumulada de Bienes	5,692.8	0.0
Pasivo		
Pasivo Circulante	0.0	9,567.0
Cuentas por Pagar a Corto Plazo	0.0	9,567.0
Pasivo no Circulante	0.0	0.0
Hacienda Pública / Patrimonio		
Hacienda Pública / Patrimonio Contribuido	0.0	0.0
Hacienda Pública / Patrimonio Generado	10,792.2	20,066.7
Resultados del Ejercicio: (Ahorro/Desahorro)	10,792.2	0.0
Resultados de Ejercicios Anteriores	0.0	20,066.7
Exceso o Insuficiencia en la Actualización de la Hacienda Pública / Patrimonio	0.0	0.0
Total	35,257.1	35,257.1

FUENTE: Elaboración del OSFEM, con información de la Cuenta Pública de la Entidad.

Como resultado del análisis a la variación revelada en las cuentas contables de mayor de activo, pasivo y patrimonio del Estado de Situación Financiera Comparativo, se distingue que dicha variación coincide con el origen y aplicación de los recursos del Estado de Cambios en la Situación Financiera.



ESTADO ANALÍTICO DE LA DEUDA Y OTROS PASIVOS

Ayuntamiento de San Felipe del Progreso				
Del 1 de enero al 31 de diciembre de 2018				
(Miles de pesos)				
Denominación de las Deudas	Moneda de Contratación	Institución o País Acreedor	Saldo Inicial del Período	Saldo Final del Período
Deuda Pública				
Corto Plazo				
Deuda Interna			0.0	0.0
Instituciones de Crédito:			0.0	0.0
Títulos y Valores			0.0	0.0
Arrendamientos Financieros			0.0	0.0
Deuda Externa			0.0	0.0
Organismos Financieros Internacionales			0.0	0.0
Deuda Bilateral			0.0	0.0
Títulos y Valores			0.0	0.0
Arrendamientos Financieros			0.0	0.0
Subtotal Corto Plazo			0.0	0.0
Largo Plazo				
Deuda Interna			0.0	0.0
Instituciones de Crédito:			0.0	0.0
Títulos y Valores			0.0	0.0
Arrendamientos Financieros			0.0	0.0
Deuda Externa			0.0	0.0
Organismos Financieros Internacionales			0.0	0.0
Deuda Bilateral			0.0	0.0
Títulos y Valores			0.0	0.0
Arrendamientos Financieros			0.0	0.0
Subtotal Largo Plazo			0.0	0.0
Otros Pasivos:			28,244.0	18,676.8
Proveedores por Pagar a Corto Plazo			8,943.1	2,130.3
Retenciones y Contribuciones por Pagar a Corto Plazo			3,094.1	339.7
Otras Cuentas por Pagar a Corto Plazo			16,206.8	16,206.8
Total Deuda y Otros Pasivos			28,244.0	18,676.8

FUENTE: Elaboración del OSFEM, con información de la Cuenta Pública de la Entidad.

De acuerdo a la verificación del saldo de las cuentas contables del pasivo reflejado en el Estado de Situación Financiera Comparativo se identifica que coincide con el saldo final del Estado Analítico de la Deuda y Otros Pasivos.



CUENTAS CONTABLES DE CONSTRUCCIONES EN PROCESO

Ayuntamiento de San Felipe del Progreso Del 1 de enero al 31 de diciembre de 2018 (Miles de pesos)			
Estado Financiero	Construcciones en Proceso en Bienes del Dominio Público (A)	Construcciones en Proceso en Bienes Propios (B)	Total (A+B)
Estado de Situación Financiero Comparativo	102,187.2	0.0	102,187.2
Informe Anual de Construcciones en Proceso	0.0	0.0	0.0
Diferencia:	102,187.2	0.0	102,187.2

FUENTE: Elaboración del OSFEM, con información de la Cuenta Pública de la Entidad.

De acuerdo a la fiscalización realizada al saldo que presentan las cuentas contables de construcciones en proceso en bienes del dominio público en el Estado de Situación Financiera Comparativo, se identificó que no corresponde con el Informe Anual de Construcciones en Proceso, en virtud de que la entidad no informo las obras por un importe de 102,187.2 miles de pesos.

Ayuntamiento de San Felipe del Progreso Del 1 de enero al 31 de diciembre de 2018		
Concepto	Sí	No
Presenta Construcciones en Proceso de Dominio Público 2018		X

FUENTE: Elaboración del OSFEM, con información de la Cuenta Pública de la Entidad.

De acuerdo a la verificación del Informe Anual de Construcciones en Proceso se identifica que no informó de las obras de dominio público.

Ayuntamiento de San Felipe del Progreso Del 1 de enero al 31 de diciembre de 2018		
Concepto	Sí	No
Presenta Construcciones en Proceso Capitalizables 2018 con Avance Físico y Financiero 100%		X

FUENTE: Elaboración del OSFEM, con información de la Cuenta Pública de la Entidad.

De acuerdo a la verificación del Informe Anual de Construcciones en Proceso se identifica que no informó de las obras capitalizables con avance físico y financiero al 100 por ciento.



AYUNTAMIENTO DE SAN FELIPE DEL PROGRESO



Ayuntamiento de San Felipe del Progreso		
Del 1 de enero al 31 de diciembre de 2018		
Concepto	Sí	No
Presenta Construcciones en Proceso 2018 con Avance Financiero mayor al Avance Físico		X

FUENTE: Elaboración del OSFEM, con información de la Cuenta Pública de la Entidad.

De acuerdo a la verificación del Informe Anual de Construcciones en Proceso se identifica que la entidad no informó Construcciones en Proceso 2018 con Avance Financiero mayor al Avance Físico

Ayuntamiento de San Felipe del Progreso		
Del 1 de enero al 31 de diciembre de 2018		
Concepto	Sí	No
Presenta Construcciones en Proceso de Ejercicios Anteriores		X

FUENTE: Elaboración del OSFEM, con información de la Cuenta Pública de la Entidad.

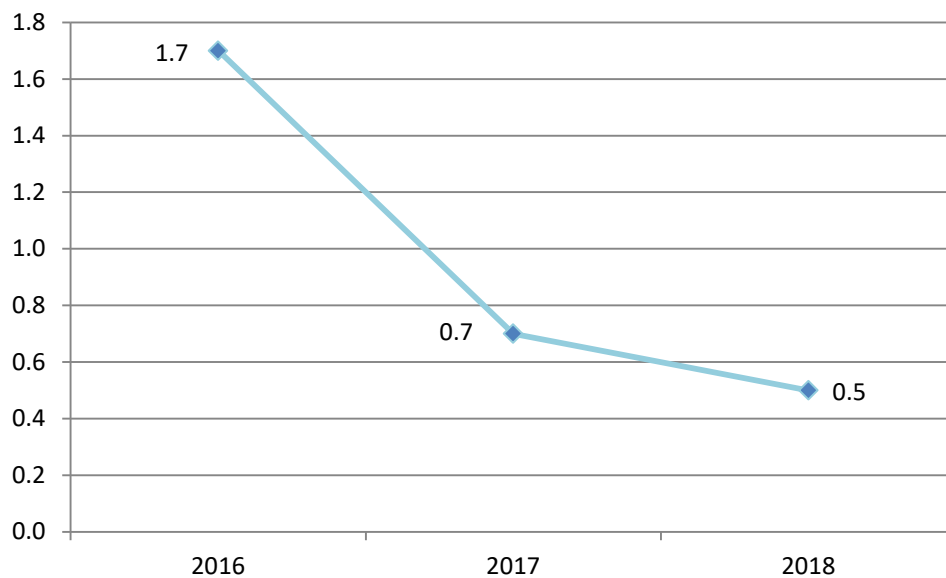
De acuerdo a la verificación del Informe Anual de Construcciones en Proceso se identifica que no informó de las obras de ejercicios anteriores.

En resumen de acuerdo a la fiscalización realizada al saldo que presentan las cuentas contables de construcciones en proceso en bienes del dominio público en el Estado de Situación Financiera Comparativo, se identificó que no corresponde con el Informe Anual de Construcciones en Proceso en virtud de que la entidad no informó de las obras capitalizables y de dominio público, capitalizables con avance físico y financiero al 100 por ciento, Construcciones con Avance Financiero mayor al Avance Físico y obras de ejercicios anteriores

RAZÓN DE SOLVENCIA

Fórmula	2016	2017	2018
$\frac{\text{Activo Circulante}}{\text{Pasivo Circulante}}$	1.7	0.7	0.5

Ayuntamiento de San Felipe del Progreso
Solvencia



FUENTE: Elaboración del OSFEM, con información de la Cuenta Pública de la Entidad.

Con los datos proporcionados por el ayuntamiento y de acuerdo a la aplicación de la fórmula se determina que la entidad al 31 de diciembre de 2018 contó con 0.5 pesos para atender cada peso de obligaciones adquiridas a corto plazo. Con respecto al ejercicio anterior presenta una tendencia a la baja.



PRESENTACIÓN DE LA INFORMACIÓN FINANCIERA DE ACUERDO A LOS FORMATOS A QUE HACE REFERENCIA LA LDF

Ayuntamiento de San Felipe del Progreso		
Del 1 de enero al 31 de diciembre de 2018		
Formato	Cumplió	Comentarios
Estado de Situación Financiera Detallado - LDF	Sí	
Informe Analítico de la Deuda Pública y Otros Pasivos - LDF	Sí	
Informe Analítico de Obligaciones Diferentes de Financiamientos - LDF	Sí	
Guía de Cumplimiento de la Ley de Disciplina Financiera de las Entidades Federativas y Municipios	Sí	

FUENTE: Elaboración del OSFEM, con información de la Cuenta Pública de la Entidad.

Derivado de la revisión en la presentación de los formatos contables y anexos de acuerdo a los criterios aprobados por el Consejo Nacional de Armonización Contable y de los formatos a que hace referencia la Ley de Disciplina Financiera de las Entidades Federativas y los Municipios (LDF), se verificó que la información financiera coincide con la presentada por la entidad municipal en los Estados Financieros, así mismo se identificó el cumplimiento de los criterios en la elaboración y presentación homogénea de dichos formatos.



SISTEMA DE ALERTAS DE LA LDF

Indicador de Deuda Pública y Obligaciones sobre Ingresos de libre disposición (Miles de pesos)			
Indicador: Deuda Pública y Obligaciones sobre Ingresos de Libre Disposición	Importes (Miles de pesos)	Resultado	Rango
$= \frac{\text{Deuda Pública y Obligaciones}}{\text{Ingresos de Libre Disposición}} \times 100$	$\frac{0.0}{190,477.2}$	0.0%	Bajo

FUENTE: Elaboración del OSFEM, con información de la Cuenta Pública de la Entidad.

Indicador de Servicio de la Deuda y de Obligaciones sobre Ingresos de libre disposición (Miles de pesos)			
Indicador: Servicio de la Deuda y de Obligaciones sobre Ingresos de Libre Disposición	Importes (Miles de pesos)	Resultado	Rango
$= \frac{\text{Servicio de la Deuda y de Obligaciones}}{\text{Ingresos de Libre Disposición}} \times 100$	$\frac{0.0}{190,477.2}$	0.0%	Bajo

FUENTE: Elaboración del OSFEM, con información de la Cuenta Pública de la Entidad.

Indicador de Obligaciones a Corto Plazo y Proveedores y Contratistas menos Efectivo, Bancos e Inversiones Temporales sobre Ingresos Totales (Miles de pesos)			
Indicador: Obligaciones a Corto Plazo, Proveedores y Contratistas menos los montos de efectivo, bancos e inversiones temporales sobre Ingresos Totales	Importes (Miles de pesos)	Resultado	Rango
$= \frac{\text{Obligaciones a Corto Plazo y Proveedores y Contratistas} - \text{Efectivo, Bancos e Inversiones Temporales}}{\text{Ingresos Totales}} \times 100$	$\frac{10,197.1}{547,681.7}$	1.9%	Bajo

FUENTE: Elaboración del OSFEM, con información de la Cuenta Pública de la Entidad.

Endeudamiento Sostenible

El ayuntamiento de San Felipe del Progreso presentaría un nivel de endeudamiento sostenible de acuerdo al artículo 14 fracción I del Reglamento del Sistema de Alertas publicado en el Diario Oficial de la Federación el 31 de marzo de 2017 y le correspondería un techo de financiamiento neto de hasta el 15 por ciento de sus ingresos de libre disposición, según el artículo 46 fracción I, de la Ley de Disciplina Financiera de las Entidades Federativas y los Municipios publicado en el Diario Oficial de la Federación el 27 de abril de 2016.



SERVICIOS PERSONALES EN CUMPLIMIENTO DEL ARTÍCULO 10 DE LA LDF

Ayuntamiento de San Felipe del Progreso							
Del 1 de Enero al 31 de Diciembre de 2018							
(Miles de Pesos)							
Egreso Pagado (Servicios Personales)		Variación	Porcentaje	Artículo 10 Fracción I inciso a y sexto transitorio	Cumple	Artículo 10 Fracción I inciso b PIB	Cumple
2017	2018						
127,356.0	150,378.3	23,022.3	18.1%	3.0%	No	3.0%	No

FUENTE: Elaboración del OSFEM, con información de la Cuenta Pública de la Entidad.

Derivado de la verificación en el cumplimiento de las disposiciones establecidas en la Ley de Disciplina Financiera de las Entidades Federativas y los Municipios en su artículo 21 en materia de servicios personales de acuerdo al artículo 10 fracción I, incisos a) y b) y Transitorio sexto, se identificó el incumplimiento por la entidad municipal, ya que rebasa el porcentaje permitido.

ANÁLISIS DE ADEUDOS DEL EJERCICIO FISCAL ANTERIOR EN CUMPLIMIENTO DEL ARTÍCULO 20 DE LA LDF

Ayuntamiento de San Felipe del Progreso				
(Miles de pesos)				
Ingreso Recaudado 2018	Importe Pagado en ADEFAS 2018	Porcentaje	Artículo 20 y Transitorio Décimo Primero	Cumple
547,681.7	6,812.8	1.2%	5.5%	Sí

FUENTE: Elaboración del OSFEM, con información de la Cuenta Pública de la entidad

Derivado de la verificación realizada al Ingreso Recaudado y al importe pagado de ADEFAS 2018, se identifica que la entidad cumplió con el artículo 20 y transitorio décimo primero de la Ley de Disciplina Financiera de las Entidades Federativas y los Municipios, respecto al porcentaje para cubrir los adeudos del ejercicio fiscal anterior, es decir, no excedió el 5.5 por ciento.



CONTRATACIÓN DE OBLIGACIONES A CORTO PLAZO DE ACUERDO A LA LDF

Ayuntamiento de San Felipe del Progreso							
Artículo 30 fracción I de la Ley de Disciplina Financiera							
(Miles de pesos)							
Ingresos Totales Estimados (A)	Total de Financiamiento Neto (B)	Ingresos Totales Estimados sin incluir Financiamiento Neto C=(A-B)	Porcentaje Art 30 fracción I LDF (D)	Monto de Obligaciones a Corto Plazo permitido E=(C*D)	Total de Financiamiento Corto Plazo (F)	Porcentaje Financiamiento Corto Plazo G=(F/C)	Diferencia entre monto permitido y contratado H=(E-F)
547,681.7	0.0	547,681.7	6%	32,860.9	0.0	0.0%	0.0

FUENTE: Elaboración del OSFEM, con información de la Cuenta Pública de la entidad

Derivado de la verificación a las Obligaciones a Corto Plazo de la Entidad, se identifica que cumplió con el artículo 30 fracción I de la Ley de Disciplina Financiera de las Entidades Federativas y los Municipios, respecto al porcentaje para realizar contrataciones sin autorización de la Legislatura Local; es decir, no excedió el 6.0 por ciento.



CONSOLIDACIÓN DE ESTADOS FINANCIEROS

Ayuntamiento de San Felipe del Progreso Del 1 de enero al 31 de diciembre de 2018		
Estado Financiero	Cumplió	Comentarios
Estado de Situación Financiera Consolidado	Sí	
Estado de Actividades Consolidado	Sí	
Estado de Variación en la Hacienda Pública Consolidado	Sí	
Estado de Cambios en la Situación Financiera Consolidado	Sí	
Estado de Flujos de Efectivo Consolidado	Sí	

FUENTE: Elaboración del OSFEM, con información de la Cuenta Pública de la entidad

De la fiscalización realizada de acuerdo al postulado básico de Consolidación de la Información Financiera del Manual Único de Contabilidad Gubernamental para las Dependencias y Entidades Públicas del Gobierno y Municipios del Estado de México vigente, donde se establece que: los estados financieros de los entes públicos deberán presentar de manera consolidada la situación financiera, los resultados de operación, el flujo de efectivo o los cambios en la situación financiera y las variaciones a la Hacienda Pública, como si se tratara de un solo ente público, se identificó el cumplimiento por la entidad municipal a éste postulado.



INGRESOS RECAUDADOS POR PARTICIPACIONES FEDERALES Y ESTATALES

Ayuntamiento de San Felipe del Progreso				
Ingreso Recaudado				
Del 1 de enero al 31 de diciembre de 2018				
(Miles de pesos)				
Concepto	Estado Analítico de Ingresos	Recursos Asignados por: Diario Oficial de la Federación, Gacetas del Gobierno del Estado de México y Oficios de Asignación	Diferencia	Comentarios
Participaciones				
Fondo General de Participaciones	104,809.4	104,809.4	0.0	
Fondo de Fomentos Municipal	17,530.0	13,677.9	3,852.2	
Fondo de Fiscalización y Recaudación	6,927.2	6,927.2	0.0	
Correspondientes al Impuesto Especial Sobre Producción y Servicios	1,596.3	1,596.3	0.0	
Correspondientes al Impuesto Sobre Automóviles Nuevos	4,012.9	4,012.9	0.0	
Correspondientes al Fondo de Compensación del Impuesto Sobre Automóviles Nuevos	814.2	814.2	0.0	
Las derivadas de la aplicación del artículo 4-A de la Ley de Coordinación Fiscal	4,716.9	3,973.0	743.9	
Del Impuesto Sobre Tenencia o Uso de Vehículos Automotores	3,543.4	3,543.4	0.0	
Del Impuesto Sobre Adquisición de Vehículos Automotores Usados	177.5	177.5	0.0	
Del Impuesto Sobre Loterías, Rifas, Sorteos, Concursos y Juegos Permitidos con Cruce de Apuestas	377.6	377.6	0.0	
Las demás derivadas de la aplicación del Título Séptimo del Código Financiero para el Estado de México y Municipios, así como de los Convenios, Acuerdos o Declaratorias que al Efecto se Celebren o Realicen	8,162.0	0.0	8,162.0	
Programa de Acciones para el Desarrollo (PAD)	15,909.9	0.0	15,909.9	
Fondo Estatal de Fortalecimiento Municipal (FEFOM)	23,460.1	23,460.1	0.0	
Recursos del CEDPIEM	3,593.7	0.0	3,593.7	
El Impuesto Sobre la Renta efectivamente enterado a la Federación, correspondiente al salario de su personal que preste o desempeñe un servicio personal subordinado así como de sus organismos públicos descentralizados	18,761.6	18,761.2	0.4	
A la venta final de bebidas con contenido alcohólico	48.2	48.2	0.0	
Total Participaciones	214,440.9	182,178.9	32,262.1	

FUENTE: Elaboración del OSFEM, con información de la Cuenta Pública de la Entidad.



INGRESOS RECAUDADOS POR APORTACIONES FEDERALES Y ESTATALES

Ayuntamiento de San Felipe del Progreso				
Ingreso Recaudado				
Del 1 de Enero al 31 de Diciembre de 2018				
(Miles de pesos)				
Concepto	Estado Analítico de Ingresos	Recursos Asignados por: Diario Oficial de la Federación, Gacetas del Gobierno del Estado de México y Oficios de Asignación	Diferencia	Comentarios
Aportaciones				
Fondo de Aportaciones para Infraestructura Social Municipal	170,272.8	160,302.8	9,970.0	
Fondo de Aportaciones para el Fortalecimiento de los Municipios y de las Demarcaciones Territoriales del Distrito Federal	85,471.1	85,471.1	0.0	
FORTASEG	9,939.9	10,000.0	-60.1	
PREP	2,997.8	0.0	2,997.8	
Recursos para agua Potable, Alcantarillado y Saneamiento en zonas Urbanas APAZU	12,256.8	0.0	12,256.8	
Recursos de la Comisión Nacional para el Desarrollo de los Pueblos Indígenas CDI.	16,941.5	17,159.5	-218.0	
Fondo de Aportaciones para la Seguridad Pública. (FASP)	674.9	674.9	0.0	
Total Aportaciones	298,554.9	273,608.3	24,946.6	
Diferencia Neta de Aportaciones y Participaciones			57,208.7	

FUENTE: Elaboración del OSFEM, con información de la Cuenta Pública de la Entidad.

Derivado de la revisión de Participaciones y Aportaciones, se identificó que el ingreso recaudado de FISMDF, FORTASEG, PREP, APAZU, CDI, PAD y CEDUPIEM, no coincide con los montos asignados y publicados en el Diario Oficial de la Federación, en el Periódico Oficial, Gaceta del Gobierno del Estado de México y en los oficios de asignación de recursos para la entidad municipal por una diferencia neta de 57,208.7 miles de pesos.



INGRESOS REPORTADOS EN EL SISTEMA DE RECURSOS FEDERALES TRANSFERIDOS

Ayuntamiento de San Felipe del Progreso (Miles de pesos)					
Recursos Federales	Ingreso Recaudado				
	Estado Analítico de Ingresos	Interés generado	Total	Sistema de Recursos Federales Transferidos	Diferencia
FISMDF	170,272.8	1,315.6	171,588.5	160,302.8	11,285.6
FORTAMUNDF	85,471.1	254.4	85,725.5	85,513.9	211.6
FORTASEG	9,939.9	23.8	9,963.7	9,981.7	-18.0
FASP	674.9	3.9	678.8	679.5	-0.7
PREP	2,997.8	2.4	3,000.2	0.0	3,000.2
APAZU	12,256.8	1.2	12,258.0	0.0	12,258.0
CDI	16,941.5	2.8	16,944.3	0.0	16,944.3
Total Ingreso Recaudado	298,554.9	1,604.1	300,159.0	256,477.9	43,681.1
Diferencia Neta de Ingresos Recaudados					43,681.1

FUENTE: Elaboración del OSFEM, con información de la Cuenta Pública de la Entidad.

EGRESOS REPORTADOS EN EL SISTEMA DE RECURSOS FEDERALES TRANSFERIDOS

Ayuntamiento de San Felipe del Progreso (Miles de pesos)			
Recursos Federales	Egreso Pagado	Sistema de Recursos Federales Transferidos (Egreso Pagado)	Diferencia
FISMDF	175,848.6	160,302.8	15,545.8
FORTAMUNDF	71,174.2	85,492.5	-14,318.2
FORTASEG	12,149.4	9,960.8	2,188.6
FASP	679.5	674.9	4.6
PREP	2,997.5	0.0	2,997.5
APAZU	12,257.5	0.0	12,257.5
CDI	16,941.8	0.0	16,941.8
Total Egreso Pagado	292,048.5	256,431.0	35,617.5
Diferencia Neta del Egreso Pagado			35,617.5

FUENTE: Elaboración del OSFEM, con información de la Cuenta Pública de la Entidad.

Una vez realizada la comparación del Informe de los Recursos Federales Transferidos, se identificó que la entidad municipal no publicó la información de los recursos PREP, APAZU y CDI, así mismo se identificó que de los recursos FISMDF, FORTAMUNDF, FORTASEG y FASP no coincide con lo presentado en el Estado Analítico de Ingresos y Origen y Aplicación de Recursos Federales y Estatales, acumulando en el ingreso recaudado una diferencia neta de 43,681.1 miles de pesos y el egreso pagado una diferencia neta de 35,617.5 miles de pesos.



SALDOS EN BANCOS DE LAS APORTACIONES FEDERALES Y ESTATALES

Ayuntamiento de San Felipe del Progreso										
(Miles de pesos)										
Recursos	Ingreso Recaudado			Egreso Pagado de Recursos Federales y Estatales	Reintegros durante el ejercicio	Saldo por reintegrar	Saldos (según anexo al Estado de Situación Financiera)		Total Bancos e Inversiones /Caja	Diferencia
	Estado Analítico de Ingresos	Intereses Generados	Total Recaudado				Bancos	Inversiones /Cheques en caja		
Federales										
FISMDF	170,272.8	1,315.6	171,588.5	175,848.6	0.0	-4,260.2	0.0	0.0	0.0	-4,260.2
FORTAMUNDF	85,471.1	254.4	85,725.5	71,174.2	0.0	14,551.2	238.7	0.0	238.7	14,312.6
FORTASEG	9,939.9	23.8	9,963.7	12,149.4	60.1	-2,245.8	0.0	0.0	0.0	-2,245.8
FASP	674.9	3.9	678.8	679.5	0.0	-0.7	0.0	0.0	0.0	-0.7
PREP	2,997.8	2.4	3,000.2	2,997.5	0.0	2.7	0.0	0.0	0.0	2.7
APAZU	12,256.8	1.2	12,258.0	12,257.5	0.0	0.5	0.0	0.0	0.0	0.5
CDI	16,941.5	2.8	16,944.3	16,941.8	0.0	2.5	0.0	0.0	0.0	2.5
Total Recursos Federales	298,554.9	1,604.1	300,159.0	292,048.5	60.1	8,050.4	238.7	0.0	238.7	7,811.7
Estatales										
FEFOM	23,460.1	6.1	23,466.2	19,191.7	0.0	4,274.6	0.0	130.6	130.6	4,144.0
PAD	15,909.9	15.2	15,925.1	15,910.7	0.0	14.5	0.0	0.0	0.0	14.5
CEDIPIEM	3,593.7	0.0	3,593.7	3,593.7	0.0	0.0	0.0	0.0	0.0	0.0
Total Recursos Estatales	42,963.7	21.3	42,985.0	369,440.4	0.0	-326,455.4	0.0	130.6	130.6	-326,586.0
Diferencia Neta de Saldos en Bancos										-318,774.3

FUENTE: Elaboración del OSFEM, con información de la Cuenta Pública de la Entidad.

De acuerdo a la revisión realizada a los saldos en la cuenta contable de bancos y caja (cheques de caja) de las aportaciones FISMDF, FORTAMUNDF, FORTASEG, FASP, PREP, APAZU, CDI, FEFOM y PAD, se identificó que no corresponden con lo registrado en el Ingreso Recaudado más los intereses generados menos el egreso pagado por una diferencia neta de 318,774.3 miles de pesos.



SALDOS DEL INGRESO RECAUDADO

Ayuntamiento de San Felipe del Progreso (Miles de pesos)			
Recursos Federales y Estatales de 2018	Ingreso Recaudado		Diferencia
	Estado Analítico de Ingresos	Formato de Origen y Aplicación de Recursos Federales y Estatales	
Federales			
FISMDF	170,272.8	170,272.8	0.0
FORTAMUNDF	85,471.1	86,930.5	-1,459.4
FORTASEG	9,939.9	9,939.9	0.0
FASP	674.9	674.9	0.0
PREP	2,997.8	2,997.8	0.0
APAZU	12,256.8	12,256.8	0.0
CDI	16,941.5	16,941.5	0.0
Total Recursos Federales	298,554.9	300,014.3	-1,459.4
Estatales			
FEFOM	23,460.1	23,460.1	0.0
PAD	15,909.9	15,909.9	0.0
CEDIPIEM	3,593.7	3,593.7	0.0
Total Recursos Estatales	42,963.7	42,963.7	0.0
	Diferencia Neta del Ingreso Recaudado		-1,459.4

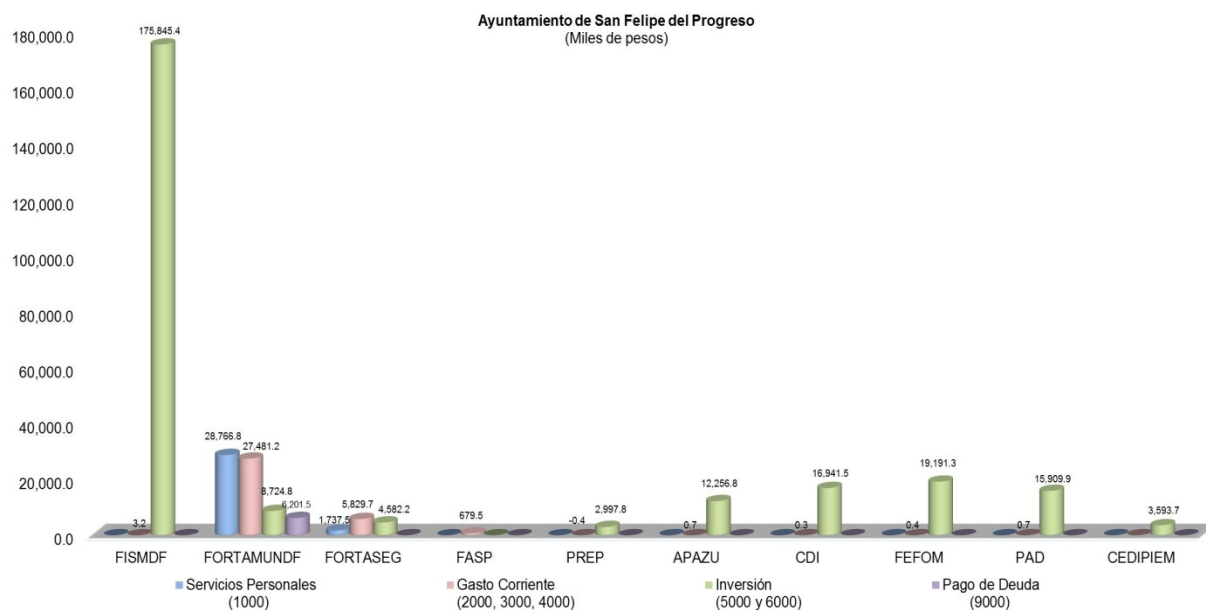
FUENTE: Elaboración del OSFEM, con información de la Cuenta Pública de la Entidad.

Una vez realizada la verificación del Ingreso Recaudado de los recursos federales y estatales reflejados en el Estado Analítico de Ingresos, se identificó que no coincide con lo presentado en el formato de Origen y Aplicación de Recursos Federales y Estatales de la entidad municipal, por un importe de 1,459.4 miles de pesos del recurso FORTAMUNDF.

APLICACIÓN DE RECURSOS FEDERALES Y ESTATALES

Ayuntamiento de San Felipe del Progreso (Miles de pesos)										
Egreso Pagado										
Capítulo	FISDMF	FORTAMUNDF	FORTASEG	FASP	PREP	APAZU	CDI	FEFOM	PAD	CEDIPIEM
Servicios Personales	0.0	28,766.8	1,737.5	0.0	0.0	0.0	0.0	0.0	0.0	0.0
Materiales y Suministros	0.0	8,198.2	2,254.3	615.8	0.0	0.0	0.0	0.0	0.0	0.0
Servicios Generales	3.2	19,283.0	3,575.4	63.6	-0.4	0.7	0.3	0.4	0.7	0.0
Transferencias, Asignaciones, Subsidios y Otras Ayudas	0.0	0.0	0.0	0.0	0.0	0.0	0.0	0.0	0.0	0.0
Bienes Muebles, Inmuebles e Intangibles	0.0	15.0	4,582.2	0.0	0.0	0.0	0.0	0.0	0.0	0.0
Inversión Pública	175,845.4	8,709.8	0.0	0.0	2,997.8	12,256.8	16,941.5	19,191.3	15,909.9	3,593.7
Inversiones Financieras y Otras Provisiones	0.0	0.0	0.0	0.0	0.0	0.0	0.0	0.0	0.0	0.0
Participaciones y Aportaciones	0.0	0.0	0.0	0.0	0.0	0.0	0.0	0.0	0.0	0.0
Deuda Pública	0.0	6,201.5	0.0	0.0	0.0	0.0	0.0	0.0	0.0	0.0
Total	175,848.6	71,174.2	12,149.4	679.5	2,997.5	12,257.5	16,941.8	19,191.7	15,910.7	3,593.7

FUENTE: Elaboración del OSFEM, con información de la Cuenta Pública de la Entidad.



FUENTE: Elaboración del OSFEM, con información de la Cuenta Pública de la Entidad.

FISDMF: Fondo para la Infraestructura Social Municipal y de las Demarcaciones Territoriales del Distrito Federal.

FORTAMUNDF: Fondo de Aportaciones para el Fortalecimiento de los Municipios y de las Demarcaciones Territoriales del Distrito Federal

FORTASEG: Subsidio para la Seguridad Pública de los Municipios.

FASP: Fondo de Aportaciones para la Seguridad Pública.

PREP: Programa de Rescate de Espacios Públicos.

APAZU: Programa de Agua Potable, Alcantarillado y Saneamiento en Zonas Urbanas.

CDI: Programa de Infraestructura Indígena.

FEFOM: Fondo Estatal de Fortalecimiento Municipal.

PAD: Programa de Acciones para el Desarrollo.

CEDIPIEM: Consejo Estatal para el Desarrollo Integral de los Pueblos Indígenas del Estado de México.

Los recursos aplicados en inversión representan el 78.6 por ciento y en servicios personales el 9.2 por ciento del total de los recursos ejercidos en 2018.



REINTEGRO DE RECURSOS FEDERALES Y ESTATALES DE ACUERDO A LA LDF

Ayuntamiento de San Felipe del Progreso (Miles de pesos)							
Recurso	Saldo Bancos e Inversiones/Caja según anexo al Estado de Situación Financiera	Saldo del Estado de Cuenta Bancario	Movimientos en Conciliación	Saldo Comprometido y/o Devengado pendiente por pagar	Saldo por reintegrar al 31 de Diciembre 2018	Importe reintegrado del 1 de enero al 31 de Marzo 2019	Saldo Pendiente por Reintegrar
Federal							
FISMDF	0.0	0.0	0.0	0.0	0.0	0.0	0.0
FORTAMUNDF	238.7	238.7	0.0	238.7	0.0	0.0	0.0
FORTASEG	0.0	0.0	0.0	0.0	0.0	0.0	0.0
FASP	0.0	0.0	0.0	0.0	0.0	0.0	0.0
PREP	0.0	0.0	0.0	0.0	0.0	0.0	0.0
APAZU	0.0	0.0	0.0	0.0	0.0	0.0	0.0
CDI	0.0	0.0	0.0	0.0	0.0	0.0	0.0
Total Recursos Federales	238.7	238.7	0.0	238.7	0.0	0.0	0.0
Estatal							
FEFOM	130.6	0.0	0.0	130.6	0.0	0.0	0.0
PAD	0.0	0.0	0.0	0.0	0.0	0.0	0.0
CEDIPIEM	0.0	0.0	0.0	0.0	0.0	0.0	0.0
Total Recursos Estatales	130.6	0.0	0.0	130.6	0.0	0.0	0.0
Diferencia Neta del Reintegro de los Recursos Federales y Estatales							0.0

FUENTE: Elaboración del OSFEM, con información de la Cuenta Pública de la Entidad.

Derivado de la verificación de los saldos de los remanentes que no fueron devengados al 31 de diciembre de 2018 por la entidad municipal, referentes a los Recursos Federales y Estatales FORTAMUNDF y FEFOM se identificó que fueron reintegrados en su totalidad, de acuerdo a lo estipulado en los artículos 17 y 21 de la Ley de Disciplina Financiera de las Entidades Federativas y los Municipios.



APORTACIONES DE MEJORAS POR SERVICIOS AMBIENTALES (FIPASAHM)

Ayuntamiento de San Felipe del Progreso						
Saldo al 31 de diciembre 2018						
(Miles de pesos)						
Periodo	Ingreso Recaudado			Fideicomiso FIPASAHM		
	Suministro de agua potable (Estado Analítico de Ingresos)	Formato FIPASAHM	Diferencia	Importe pagado	Tarifa sobre el ingreso recaudado 3.5%	Diferencia
Total Anual	1,617.4	1,676.0	-58.7	58.7	56.6	2.1

FUENTE: Elaboración del OSFEM, con información de la Cuenta Pública de la Entidad.

Una vez realizada la verificación del ingreso efectivamente recaudado, se identifica que difiere con lo presentado en el formato por concepto de aportación de mejoras por servicios ambientales al fideicomiso FIPASAHM por un importe de 58.7 miles de pesos, y de la verificación de la tarifa del 3.5 por ciento sobre el ingreso efectivamente recaudado, se identifica que una diferencia por un importe de 2.1 miles de pesos.

Dando seguimiento al acuerdo emitido con fecha 14 de junio 2019 donde se exhorta al ayuntamiento para que cumpla con la operación del Fideicomiso Público para el pago por Servicios Ambientales Hidrológicos del Estado de México.

RETENCIONES DE FORTAMUNDF PARA PAGOS A CONAGUA Y CAEM

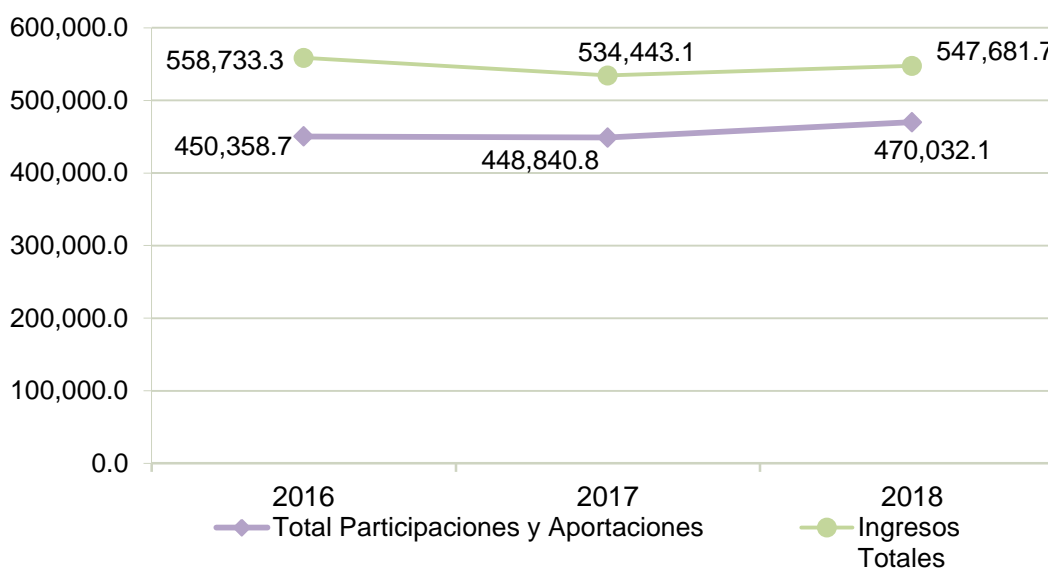
Derivado de la revisión de saldos de las retenciones de FORTAMUNDF por concepto de agua, registradas por el Ayuntamiento, no se identifican variaciones con las confirmaciones realizadas por la Secretaría de Finanzas, CONAGUA y CAEM.

DEPENDENCIA DE PARTICIPACIONES Y APORTACIONES FEDERALES Y ESTATALES

Ayuntamiento de San Felipe del Progreso (Miles de pesos)					
Ejercicio	Participaciones	Aportaciones	Total Participaciones y Aportaciones	Ingresos Totales	%
2016	136,573.6	313,785.1	450,358.7	558,733.3	80.6
2017	156,148.7	292,692.1	448,840.8	534,443.1	84.0
2018	171,477.3	298,554.9	470,032.1	547,681.7	85.8

FUENTE: Elaboración del OSFEM, con información de la Cuenta Pública de la Entidad.

Ayuntamiento de San Felipe del Progreso
(Miles de pesos)



FUENTE: Elaboración del OSFEM, con información de la Cuenta Pública de la Entidad.

Nota 1: Las participaciones se integran por las participaciones Federales y Estatales.

Nota 2: Las aportaciones se integran por FISMDF, FORTAMUNDF y otros recursos federales.

Del análisis realizado a las participaciones y aportaciones federales y estatales, se identificó que representan el 85.8 por ciento respecto a los ingresos totales del ayuntamiento para el ejercicio 2018 y comparado con el ejercicio anterior, presenta un incremento de 1.8 puntos porcentuales.

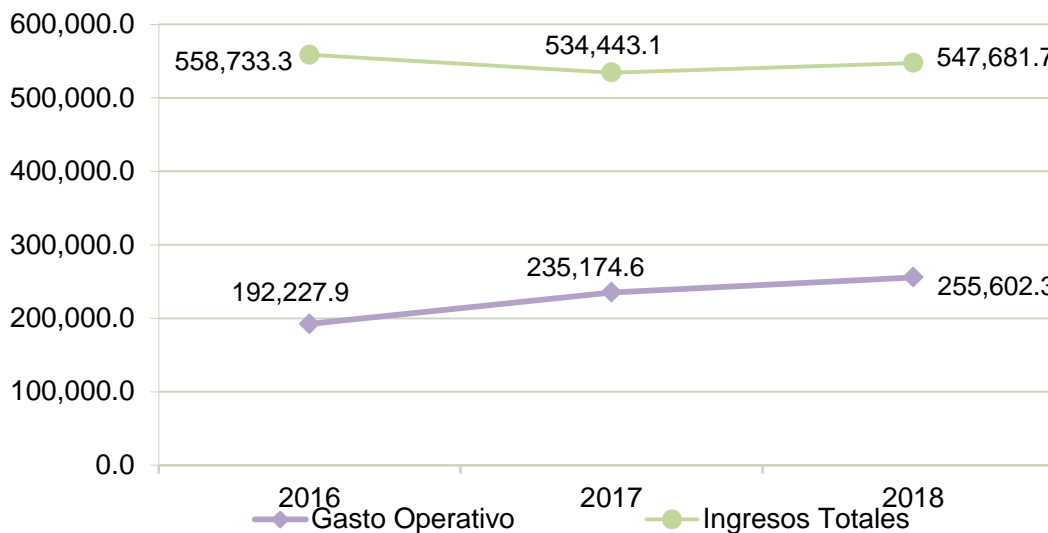
GASTO OPERATIVO RESPECTO DE LOS INGRESOS TOTALES

Ayuntamiento de San Felipe del Progreso (Miles de pesos)			
Ejercicio	Gasto Operativo	Ingresos Totales	%
2016	192,227.9	558,733.3	34.4
2017	235,174.6	534,443.1	44.0
2018	255,602.3	547,681.7	46.7

FUENTE: Elaboración del OSFEM, con información de la Cuenta Pública de la Entidad.

NOTA 1: El gasto operativo se integra por servicios personales, materiales y suministros, servicios generales y transferencias, asignaciones y otras ayudas.

Ayuntamiento de San Felipe del Progreso
(Miles de pesos)



FUENTE: Elaboración del OSFEM, con información de la Cuenta Pública de la Entidad.

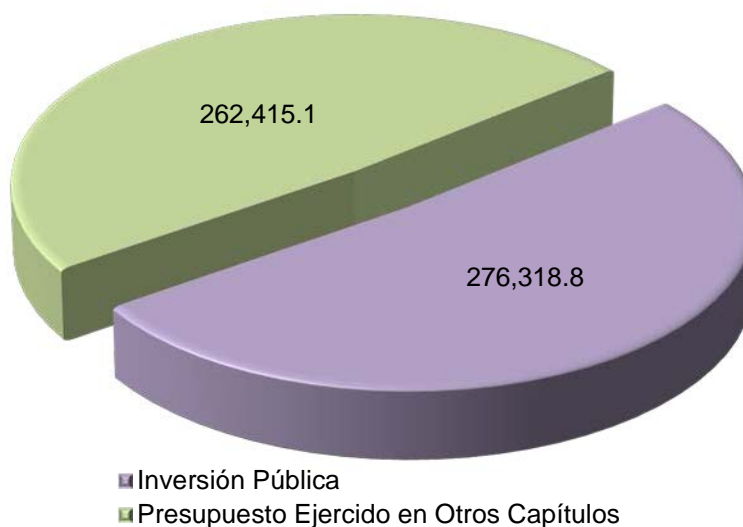
Como resultado del análisis realizado al gasto operativo, se identificó que representa el 46.7 por ciento respecto a los ingresos totales del ayuntamiento para el ejercicio 2018 y comparado con el ejercicio anterior, muestra un incremento de 2.7 puntos porcentuales.

PARTICIPACIÓN DE LA INVERSIÓN EN EL EGRESO EJERCIDO

Ayuntamiento de San Felipe del Progreso (Miles de pesos)			
Ejercicio	Inversión Pública	Total de Egreso Ejercido	%
2016	352,712.9	546,826.9	64.5
2017	305,693.9	542,018.8	56.4
2018	276,318.8	538,733.8	51.3

FUENTE: Elaboración del OSFEM, con información de la Cuenta Pública de la Entidad.
NOTA 1: Inversión Pública corresponde al presupuesto ejercido en el capítulo 5000 bienes muebles, inmuebles e intangibles y capítulo 6000 inversión pública del Estado Analítico del Ejercicio del Presupuesto de Egresos.

Ayuntamiento de San Felipe del Progreso
(Miles de pesos)



FUENTE: Elaboración del OSFEM, con información de la Cuenta Pública de la Entidad.

En la actualidad se considera a la Inversión Pública como uno de los factores detonantes de crecimiento y desarrollo económico de cada entidad municipal, para el ayuntamiento de San Felipe del Progreso se identificó que el 51.3 por ciento del total de egreso ejercido en el ejercicio 2018 corresponde a Inversión Pública; respecto al ejercicio anterior, muestra una disminución de 5.1 puntos porcentuales.

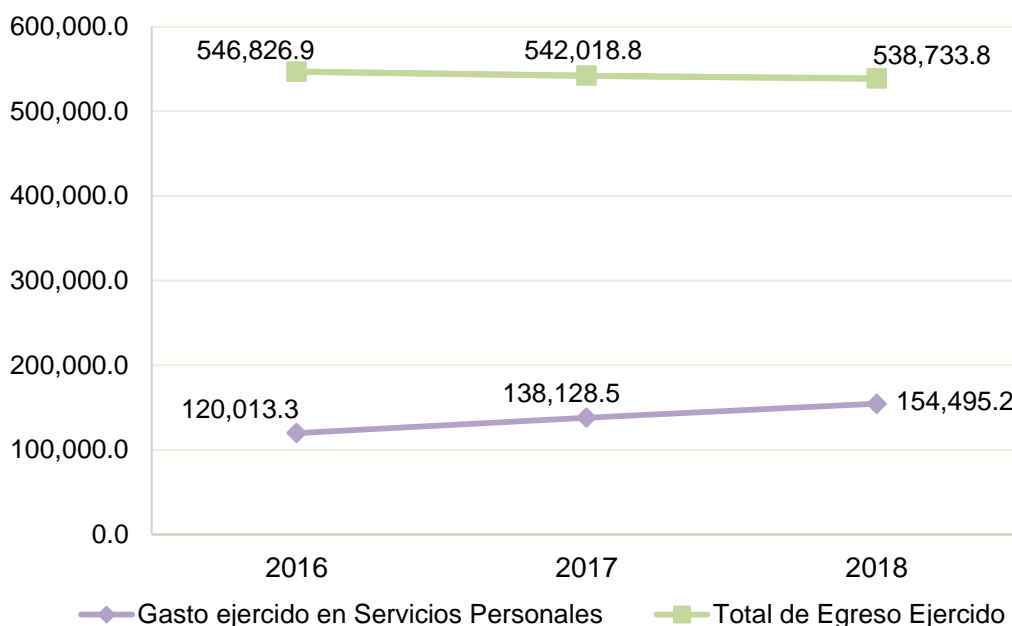
GASTO EJERCIDO EN SERVICIOS PERSONALES

Ayuntamiento de San Felipe del Progreso (Miles de pesos)			
Ejercicio	Gasto ejercido en Servicios Personales	Total de Egreso Ejercido	%
2016	120,013.3	546,826.9	21.9
2017	138,128.5	542,018.8	25.5
2018	154,495.2	538,733.8	28.7

FUENTE: Elaboración del OSFEM, con información de la Cuenta Pública de la Entidad.

NOTA 1: Servicios Personales corresponde al presupuesto ejercido en el capítulo 1000 del Estado Analítico del Ejercicio del Presupuesto de Egresos.

Ayuntamiento de San Felipe del Progreso
(Miles de pesos)



FUENTE: Elaboración del OSFEM, con información de la Cuenta Pública de la Entidad.

Del análisis realizado al gasto ejercido en Servicios Personales, se identificó que representan el 28.7 por ciento respecto al total del gasto ejercido del ayuntamiento para el ejercicio 2018 y comparado con el ejercicio anterior, presenta un incremento de 3.2 puntos porcentuales.

Por otra parte, de cada peso que el ayuntamiento gastó 0.3 pesos se utilizaron para pagar sueldos, salarios, compensaciones, aguinaldos y otros rubros de servicios personales.

AUTONOMÍA PARA ASUMIR EL GASTO DE SERVICIOS PERSONALES

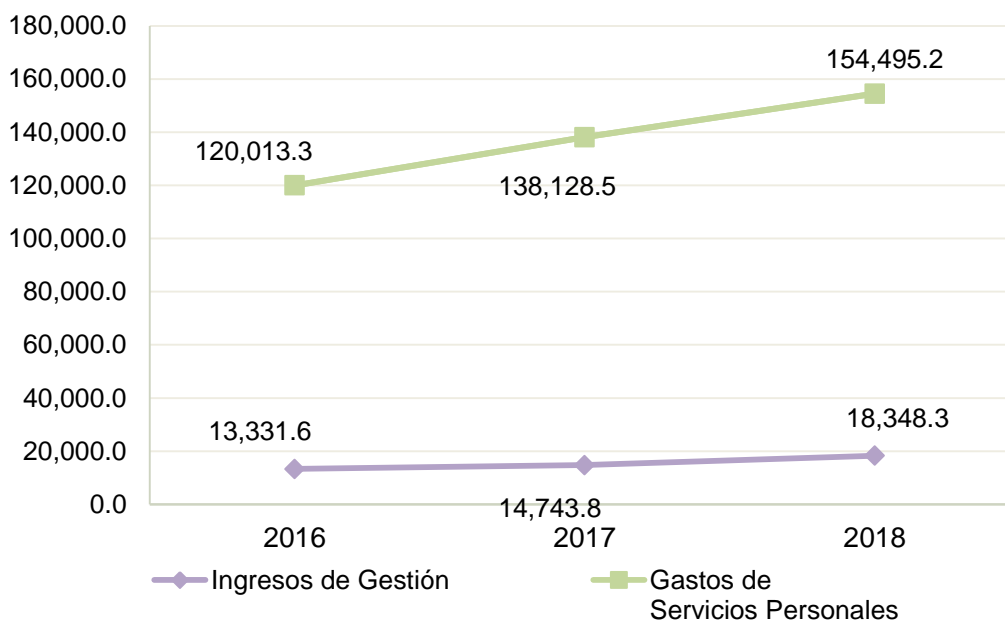
Ayuntamiento de San Felipe del Progreso (Miles de pesos)			
Ejercicio	Ingresos de Gestión	Gastos de Servicios Personales	%
2016	13,331.6	120,013.3	11.1
2017	14,743.8	138,128.5	10.7
2018	18,348.3	154,495.2	11.9

FUENTE: Elaboración del OSFEM, con información de la Cuenta Pública de la Entidad.

NOTA 1: Ingresos de Gestión son los ingresos recibidos durante el ejercicio fiscal, por concepto de impuestos, contribuciones de mejoras, derechos, productos de tipo corriente, aprovechamientos de tipo corriente; así como ingresos por venta de bienes y servicios.

NOTA 2: Servicios Personales corresponde al presupuesto ejercido en el capítulo 1000 del Estado Analítico del Ejercicio del Presupuesto de Egresos

Ayuntamiento de San Felipe del Progreso
(Miles de pesos)



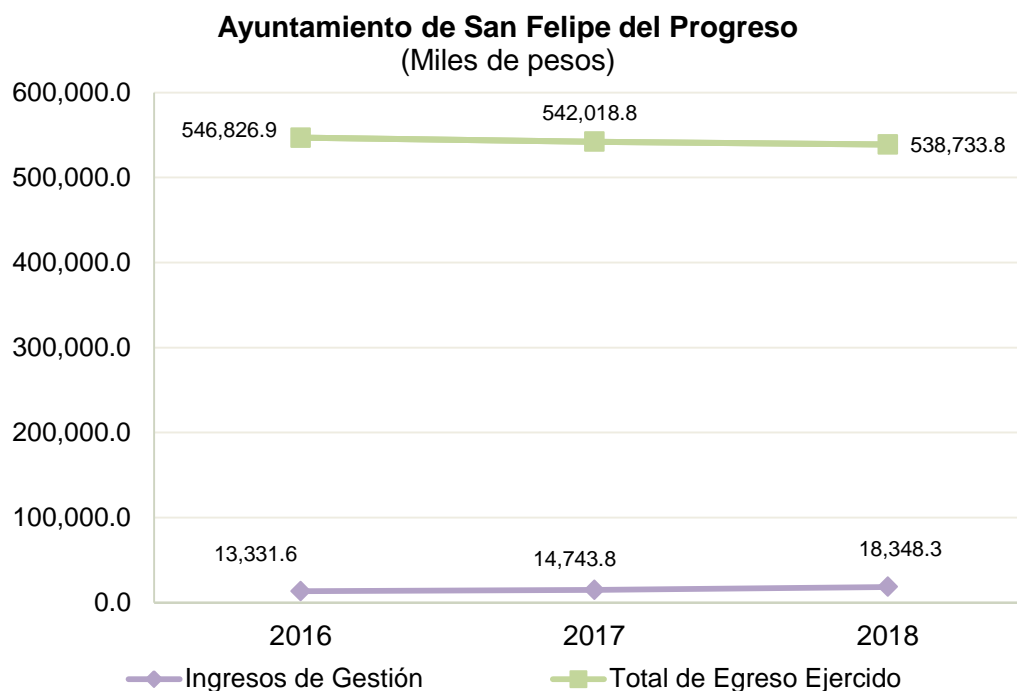
Como resultado del análisis realizado a la entidad municipal sobre los ingresos de gestión, se identificó que representan el 11.9 por ciento respecto al total del gasto ejercido en servicios personales, para el ejercicio 2018 y comparado con el ejercicio anterior, presenta un incremento de 1.2 puntos porcentuales.

RELACIÓN ENTRE INGRESOS DE GESTIÓN Y TOTAL DE EGRESO EJERCIDO

Ayuntamiento de San Felipe del Progreso (Miles de pesos)			
Ejercicio	Ingresos de Gestión	Total de Egreso Ejercido	%
2016	13,331.6	546,826.9	2.4
2017	14,743.8	542,018.8	2.7
2018	18,348.3	538,733.8	3.4

FUENTE: Elaboración del OSFEM, con información de la Cuenta Pública de la Entidad.

NOTA 1: Ingresos de Gestión son los ingresos recibidos durante el ejercicio fiscal, por concepto de impuestos, contribuciones de mejoras, derechos, productos de tipo corriente, aprovechamientos de tipo corriente; así como ingresos por venta de bienes y servicios.



Derivado del análisis realizado al ayuntamiento sobre los ingresos de gestión, se identificó que representan el 3.4 por ciento respecto al total de egreso ejercido para el ejercicio 2018 y comparado con el ejercicio anterior, presenta un incremento de 0.7 puntos porcentuales.



DEUDA PÚBLICA A CORTO Y LARGO PLAZO POR FINANCIAMIENTOS DE ACUERDO A LA LDF

Una vez realizado el análisis a los ingresos derivados de financiamientos a corto y largo plazo, se identificó que la entidad municipal no contrató financiamientos en el ejercicio 2018.

CONFIRMACIÓN DE SALDOS CON CAEM, CFE, CONAGUA e ISSEMYM

Ayuntamiento de San Felipe del Progreso				
Saldo al 31 de diciembre 2018				
(Miles de pesos)				
Concepto	Entidad Municipal	Entidad Externa	Diferencia	
CAEM	0.0	11.8	-11.8	
CFE	0.0	N1		
CONAGUA	0.0	0.0	0.0	
ISSEMYM	0.2	0.0	0.2	

FUENTE: Elaboración del OSFEM, con información de la Cuenta Pública de la Entidad.

N1: A través del oficio número OSFEM/AEIMPI/DFICP/DFCPM/757/19 de fecha 28/05/2019 y del Oficio número OSFEM/AEIMPI/DFICP/DFCPM/1772 de fecha 26/07/2019 en vías de colaboración se solicitó a la Comisión Federal de Electricidad, la confirmación de saldos al 31 de diciembre de 2018 y no se obtuvo respuesta.

Derivado del comparativo entre los saldos finales de las cuentas contables de CAEM, CONAGUA e ISSEMYM registrados en el Anexo al Estado de Situación Financiera por el ayuntamiento y la confirmación de saldos con las entidades federales y estatales, se identificaron diferencias CAEM por 11.8 miles de pesos y con el ISSEMYM por 0.2 miles de pesos.

Por otro lado, se identificó que el ayuntamiento no presenta adeudos con CONAGUA.

El ayuntamiento deberá cumplir de manera oportuna con el pago de sus obligaciones, de acuerdo a la normatividad para cada uno de los conceptos que se mencionan.



ENTERO DE CUOTAS, APORTACIONES Y RETENCIONES AL ISSEMYM

Ayuntamiento de San Felipe del Progreso (Miles de pesos)							
Mes	Cuenta Contable	Ejercicio 2017			Ejercicio 2018		
		Importe del Entero de Cuotas, Aportaciones y Retenciones por pagar	Pagos realizados	Importe del Entero de Cuotas, Aportaciones y Retenciones pendientes por pagar	Importe del Entero de Cuotas, Aportaciones y Retenciones por pagar	Pagos realizados	Importe del Entero de Cuotas, Aportaciones y Retenciones pendientes por pagar
Enero a Diciembre		26,390.1	24,230.1	2,160.0	28,292.2	28,292.2	0.0

FUENTE: Elaboración del OSFEM, con información de la Cuenta Pública de la Entidad.

Como resultado de la revisión del entero al Instituto de Seguridad Social del Estado de México y Municipios (ISSEMYM), del importe de las cuotas, aportaciones y retenciones realizadas a los servidores públicos municipales, correspondientes al ejercicio 2017 presenta una diferencia de 2,160.0 miles de pesos que no fueron pagados y con respecto al ejercicio 2018, se identificó que las mismas si fueron pagadas al ISSEMYM.

El ayuntamiento deberá cumplir de manera oportuna con el pago de sus obligaciones, de acuerdo a la normatividad para el concepto que se menciona.

PAGOS DE RETENCIONES DEL I.S.R. (SALARIOS, HONORARIOS y ARRENDAMIENTO) AL SAT

Ayuntamiento de San Felipe del Progreso (Miles de pesos)						
Ejercicio 2018	Cuenta Contable	ISR Retenido (A)	Subsidio al empleo (B)	ISR por pagar C=(A-B)	Pagos realizados de acuerdo a expediente (D)	Remanente por pagar E=(C-D)
Enero a Diciembre		16,891.2	267.2	16,624.1	16,718.8	-94.7

FUENTE: Elaboración del OSFEM, con información de la Cuenta Pública de la Entidad. Mes de Noviembre.

Como resultado de la revisión del entero al Servicio de Administración Tributaria (SAT) de las retenciones por concepto del Impuesto Sobre la Renta (ISR) por Salarios, Honorarios y Arrendamiento, durante el ejercicio 2018, se identificó una diferencia de 94.7 miles de pesos.

El ayuntamiento deberá cumplir de manera oportuna con el pago de sus obligaciones, de acuerdo a la normatividad para el concepto que se menciona.



OBLIGACIÓN DE PRESENTAR AVISO Y DICTAMEN DEL IMPUESTO SOBRE EROGACIONES POR REMUNERACIONES AL TRABAJO PERSONAL

Ayuntamiento de San Felipe del Progreso													
Más de 200 trabajadores en promedio mensual.													
Mes	Enero	Febrero	Marzo	Abril	Mayo	Junio	Julio	Agosto	Septiembre	Octubre	Noviembre	Diciembre	Promedio mensual
Número de Empleados	659.0	677.0	675.0	684.0	690.0	692.0	718.0	716.0	720.0	718.0	714.0	695.0	696.5

Ayuntamiento de San Felipe del Progreso	
Pago de remuneraciones superiores a \$400.0 miles de pesos en promedio mensual	
Estado Analítico del Ejercicio del Presupuesto de Egresos	Egreso Ejercido
1100 Remuneraciones al Personal de Carácter Permanente	43,930.1
1200 Remuneraciones al Personal de Carácter Transitorio	11,868.8
1300 Remuneraciones Adicionales y Especiales	76,970.4
1500 Otras Prestaciones Sociales y Economicas	3,817.1
1700 Pago de Estimulos a Servidores Publicos	0.0
Total	136,586.3
Promedio Mensual	11,382.2

Fecha de presentación del Aviso de Dictamen	23 de Julio de 2019
Fecha de presentación del Dictamen	27 de Agosto de 2019

FUENTE: Elaboración del OSFEM, con información de la Cuenta Pública de la Entidad.

De la revisión realizada al ayuntamiento sobre el número de trabajadores y el pago por concepto de remuneraciones al trabajo personal, se determinó que está obligado a presentar el aviso y el dictamen del Impuesto sobre Erogaciones por Remuneraciones al Trabajo Personal; cumpliendo de manera oportuna con dichas obligaciones, en apego al artículo 47 A y 47 B del Código Financiero del Estado de México y Municipios.



TABULADOR RECOMENDADO POR EL CONSEJO CONSULTIVO DE VALORACIÓN SALARIAL

Ayuntamiento de San Felipe del Progreso (Pesos)						
Reporte de Nomina de Mandos Medios y Superiores		Recomendaciones Relativas al Rango Salarial para el ejercicio 2018		Estímulo por Eficiencia Recaudatoria y en Cuenta Corriente	Total con Estímulo	Diferencia
Cargo del Servidor Público	Total Percepción Bruta	Rango Salarial	%	Porcentaje 5.0%		
Presidente Municipal	74,775.0	74,053.0	100%	3,702.7	77,755.7	-2,980.6
Sindico 1	63,667.1	62,945.1	85%	3,147.3	66,092.3	-2,425.2
Regidor 1	56,241.2	55,539.8	75%	2,777.0	58,316.7	-2,075.5
Regidor 2	55,567.8	55,539.8	75%	2,777.0	58,316.7	-2,748.9
Regidor 3	56,241.2	55,539.8	75%	2,777.0	58,316.7	-2,075.5
Regidor 4	56,241.2	55,539.8	75%	2,777.0	58,316.7	-2,075.5
Regidor 5	56,241.2	55,539.8	75%	2,777.0	58,316.7	-2,075.5
Regidor 6	56,241.2	55,539.8	75%	2,777.0	58,316.7	-2,075.5
Regidor 7	56,241.2	55,539.8	75%	2,777.0	58,316.7	-2,075.5
Regidor 8	56,241.2	55,539.8	75%	2,777.0	58,316.7	-2,075.5
Regidor 9	56,241.2	55,539.8	75%	2,777.0	58,316.7	-2,075.5
Regidor 10	56,241.2	55,539.8	75%	2,777.0	58,316.7	-2,075.5

FUENTE: Elaboración del OSFEM, con información de la Cuenta Pública de la Entidad.

NOTA 1: Elaboración del OSFEM, con el reporte de remuneraciones de mandos medios y superiores de noviembre.

Derivado de la revisión al sueldo de los servidores públicos integrantes del ayuntamiento, se identificó en la nómina, que no rebasó los niveles en el tabulador salarial recomendado por el Consejo Consultivo de Valoración Salarial.

**PORCENTAJE DE ASIGNACIÓN DE SUBSIDIO PARA GASTOS DE OPERACIÓN**

Ayuntamiento de San Felipe del Progreso (Miles de pesos)					
Estado Analítico del Ejercicio del Presupuesto de Egresos (Aprobado)	Instituto Municipal de Cultura Física y Deporte			Diferencia	% Asignado
	Decreto de Creación		Estado Analítico de Ingresos		
	Porcentaje	Subsidio Determinado	Subsidios para Gastos de Operación. (Recaudado)		
518,173.6	2%	10,363.5	3,310.0	7,053.5	0.6

FUENTE: Elaboración del OSFEM, con información de la Cuenta Pública de la Entidad.

Una vez llevada a cabo la verificación de que el Instituto Municipal de Cultura Física y Deporte esté en funciones y que el ayuntamiento haya otorgado el porcentaje de subsidio correspondiente del Estado Analítico del Ejercicio del Presupuesto de Egresos, de acuerdo con el Decreto de creación, se apreció que el porcentaje asignado de recursos por el ayuntamiento al Instituto no corresponde con lo establecido en el Decreto de creación número 154 de fecha 04 de abril de 2008.



NOTAS A LOS ESTADOS FINANCIEROS, CONTABLES Y PRESUPUESTALES

Ayuntamiento de San Felipe del Progreso		
01 de enero al 31 de diciembre 2018		
Concepto	Cumplió	Comentario
Notas de Desglose		
I.- Notas al Estado de Situación Financiera	No	
II.- Notas al Estado de Actividades	No	
III.- Notas al Estado de Variación en la Hacienda Pública	No	
IV.- Notas al Estado de Flujos de Efectivo	No	
V. Conciliación entre los Ingresos Presupuestarios y Contables, así como entre los Egresos Presupuestarios y los Gastos Contables	No	La entidad envía información que no indica las notas explicativas necesarias y suficientes que sean representativas de la situación actual del ente público.
Notas de Memoria (Cuentas de Orden)		
I.- Contables	No	
II.- Presupuestales	No	
a) Ingresos	No	
b) Egresos	No	
Notas de Gestión Administrativa	Sí	

FUENTE: Elaboración del OSFEM, con información de la Cuenta Pública de la Entidad.

Después de la verificación, se puede conocer que la entidad municipal no presenta la totalidad de sus notas a los Estados Financieros y Presupuestales, incumpliendo con los postulados básicos de contabilidad gubernamental de revelación suficiente e importancia relativa.

Las notas faltantes son las siguientes: Notas de Desglose y Memoria.



CONCILIACIÓN DE LOS INGRESOS PRESUPUESTARIOS Y CONTABLES

Ayuntamiento de San Felipe del Progreso			
Conciliación entre los Ingresos Presupuestarios y Contables (Miles de pesos)			
Concepto	Conciliación de Ingresos Presupuestarios y Contables	Estado Analítico de Ingresos y Estado de Actividades Comparativo	Diferencia
Ingresos Presupuestarios	547,681.7	547,681.7	0.0
Ingresos Contables	533,470.0	533,470.0	0.0

FUENTE: Elaboración del OSFEM, con información de la Cuenta Pública de la Entidad.

CONCILIACIÓN DE LOS EGRESOS PRESUPUESTARIOS Y CONTABLES

Ayuntamiento de San Felipe del Progreso			
Conciliación entre los Egresos Presupuestarios y Contables (Miles de pesos)			
Concepto	Conciliación de Egresos Presupuestarios y Contables	Estado Analítico del Ejercicio del Presupuesto de Egresos y Estado de Actividades Comparativo	Diferencia
Egresos Presupuestarios	538,733.8	538,733.8	0.0
Gasto Contable	532,584.9	532,584.9	0.0

FUENTE: Elaboración del OSFEM, con información de la Cuenta Pública de la Entidad.

Una vez revisada la conciliación entre los ingresos y egresos presupuestarios y contables con el Estado de Actividades Comparativo, Estado Analítico de Ingresos y Estado Analítico del Ejercicio del Presupuesto de Egresos, se verificó que la entidad municipal presenta correctamente las cifras.



RESULTADO DEL CUMPLIMIENTO EN ARMONIZACIÓN CONTABLE SEVAC 2018

El resultado de la evaluación de la Armonización Contable dentro de la Plataforma Electrónica denominada Sistema de Evaluaciones de la Armonización Contable (SEvAC), contempló 5 aspectos en cuatro periodos trimestrales durante el ejercicio fiscal 2018:

Descripción de los Apartados a Evaluar	
Registros Contables	Los reactivos de este apartado se estructuran para verificar Registros, Reportes e Instrumentos Contables.
Registros Presupuestales	Los reactivos de este apartado se estructuran para identificar los avances alcanzados en la armonización de Clasificadores, Registros y Reportes Presupuestarios, así como Reportes programáticos.
Registros Administrativos	Los reactivos de este apartado se estructuran para identificar el control administrativo de bienes, documentos soporte, recursos federales y pagos electrónicos.
Transparencia	Los reactivos de este apartado se estructuran para evaluar la correcta publicación de Informes Anuales y Trimestrales Contables, Presupuestarios y Programáticos que son considerados por el título V de la Ley General de Contabilidad Gubernamental.
Cuenta Pública	Los reactivos de este apartado se estructuran para verificar el cumplimiento de la entrega y publicación de la Cuenta Pública de cada entidad, valorando información Contable, Presupuestaria, Programática, Estados Contables Consolidados y Anexos de los entes.

Fuente: Elaboración del OSFEM con Información de las Guías o Manuales de Evaluación para el Ejercicio 2018.

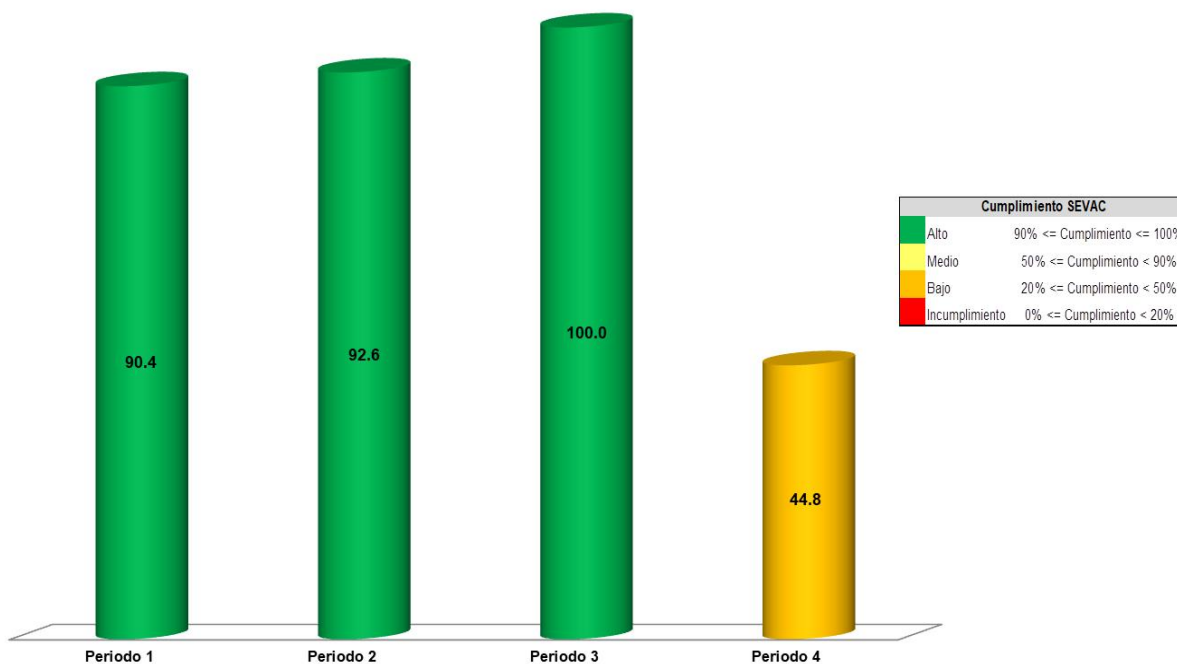
Apartados a Evaluar	Periodo 1	Periodo 2	Periodo 3	Periodo 4
Registros contables	⊘	✓	⊘	✓
Registros Presupuestales	⊘	✓	⊘	✓
Registros Administrativos	⊘	✓	⊘	✓
Transparencia	✓	✓	✓	✓
Cuenta Pública	⊘	⊘	✓	⊘

Fuente: Elaboración del OSFEM

- ✓ Aplica evaluación para el trimestre
- ⊘ No aplica evaluación para el trimestre

Cabe señalar que los criterios de evaluación, así como la ponderación de cada uno de los reactivos que integran los apartados a evaluar, se determinan en las Guías o Manuales para la Evaluación de la Armonización Contable para el Ejercicio Fiscal 2018, emitidas de manera conjunta por el Consejo Nacional de Armonización Contable y la Secretaría de Hacienda y Crédito Público.

Ayuntamiento de San Felipe del Progreso



Fuente: Elaboración del OSFEM con información de la Plataforma del Sistema de Evaluaciones de Armonización Contable.

Derivado de la evaluación la entidad obtuvo un promedio general de 82.0 por ciento lo cual indica un cumplimiento medio en el grado de armonización contable.



EFICIENCIA EN LA RECAUDACIÓN DEL IMPUESTO PREDIAL DERIVADA DEL CONVENIO DE COLABORACIÓN ADMINISTRATIVA PARA LA RECAUDACIÓN Y FISCALIZACIÓN DEL IMPUESTO PREDIAL

Ayuntamiento de San Felipe del Progreso				
Del 1 de enero al 31 de diciembre de 2018				
Concepto	Ingreso recaudado Ejercicio		Variación	
	2017	2018	Miles de pesos	%
Impuesto Predial	3,552.3	4,008.9	456.6	
Accesorios de Impuestos	633.6	515.2	-118.4	
Total	4,185.9	4,524.1	338.2	8.1

FUENTE: Elaboración del OSFEM, con información de la Cuenta Pública de la Entidad.

Una vez realizada la revisión, se conoció que el ayuntamiento celebró convenio de Colaboración para la Recaudación y Fiscalización del Impuesto Predial con la Secretaría de Finanzas del Gobierno del Estado, publicado en el Periódico Oficial, Gaceta del Gobierno del Estado de México con fecha 16 de junio de 2016, así mismo, se identifica un incremento en la recaudación del ejercicio 2018 con respecto al ejercicio anterior, por un importe de 338.2 miles de pesos que representa un 8.1 por ciento.

PROGRAMA ESPECIAL FEFOM

De acuerdo a la información proporcionada por la Secretaría de Finanzas del Gobierno del Estado de México, se aprecia que el ayuntamiento de San Felipe del Progreso no se adhirió al Programa Especial de Apoyo Financiero del Fondo Estatal de Fortalecimiento Municipal (Programa Especial FEFOM).



PRESUPUESTO Y BIENES MUEBLES E INMUEBLES



SÍNTESIS DE LOS RESULTADOS DE LA FISCALIZACIÓN PRESUPUESTAL Y DE BIENES MUEBLES E INMUEBLES

Ayuntamiento de San Felipe del Progreso	
Aspectos Evaluados	Análisis
Presupuesto	
Registro presupuestal por subsidios para gastos de operación en el Estado Analítico de Ingresos Integrado y el Estado Analítico del Ejercicio del Presupuesto de Egresos Integrado.	La entidad registró correctamente el rubro de subsidios de gastos de operación otorgado a sus Organismos Descentralizados.
Representación gráfica del ingreso recaudado.	Derivado del análisis de los ingresos recaudados por la entidad, se identificó que recaudó 547,681.7 miles de pesos de los cuales 93.9 por ciento corresponde a participaciones, aportaciones, transferencias, asignaciones, subsidios y otras ayudas.
Comportamiento de la recaudación en los ingresos de gestión.	La entidad recaudó lo estimado en los ingresos de gestión.
Ingreso recaudado 2018 respecto al ingreso recaudado 2017.	Como resultado del comparativo realizado sobre el ingreso recaudado en el año 2018, se mostró un incremento de 13,238.7miles de pesos respecto al ejercicio 2017, reflejándose principalmente en los rubros de ingresos federales y derechos.
Representación gráfica del recurso ejercido.	De acuerdo al análisis del Estado Analítico del Ejercicio del Presupuesto de Egresos se identifica que el Egreso ejercido por capítulo de gasto con recurso etiquetado y no etiquetado de la entidad en el ejercicio 2018 fue de 538,733.8 miles de pesos destinados principalmente en inversión pública con un monto de 271,122.3 miles de pesos, de los cuales 94.2 por ciento proviene de recursos etiquetados y 5.8 por ciento de recursos no etiquetados..
Comparativo del egreso ejercido 2018 respecto al egreso 2017.	Como resultado del comparativo realizado al egreso ejercido en el año 2018, se identificó un decremento de 3,285.1 miles de pesos respecto al ejercicio 2017, reflejado principalmente en el capítulo de inversión pública.
Ahorro o Desahorro Presupuestal.	La entidad presentó un ingreso recaudado mayor al egreso ejercido; no obstante 80,724 metas no se ejecutaron.
Porcentaje de Ejecución de Acciones.	Las acciones por dependencia general no se ejecutaron con base en la programación del ejercicio fiscal 2018.
Egreso Ejercido Finalidad	De acuerdo a la fiscalización realizada al egreso ejercido por finalidad, se aprecia que la entidad ejerció 48.8 por ciento del recurso en la finalidad de gobierno, reflejado principalmente en las funciones 01 05 asuntos financieros y hacendarios y 01 03 coordinación de la política de gobierno.
Clasificaciones del Gasto	La entidad presentó las mismas cifras entre el Estado Analítico del Ejercicio del Presupuesto de Egresos por Objeto del Gasto y los reportes de las Clasificaciones Económica, Administrativa y Funcional.
Autorización de las modificaciones en la Ley de Ingresos y Presupuesto de Egresos.	Derivado de la revisión a la Ley de Ingresos Estimada y Presupuesto de Egresos Aprobado, se identificó que la entidad realizó modificaciones con autorización de su Órgano Máximo de Gobierno.
Bienes Muebles e Inmuebles	
Depreciación de bienes muebles e inmuebles.	El saldo de la depreciación acumulada registrado en el Estado de Situación Financiera difiere con lo reportado con el Inventario de Bienes Muebles.
Procedimientos de baja de bienes muebles e inmuebles.	Se identificó una disminución de saldos en el Estado de Situación Financiera en las cuentas de vehículos y equipo de transporte, mobiliario y equipo de administración y maquinaria, otros equipos y herramientas sin que se haya informado al OSFEM el Procedimiento de Baja correspondiente.

Fuente: Elaboración del OSFEM.



ÍNDICE GENERAL DE FISCALIZACIÓN DEL PRESUPUESTO Y DE BIENES MUEBLES E INMUEBLES

Ayuntamiento de San Felipe del Progreso			
Aspectos Evaluados	Total Aspectos Evaluados	Total de Aspectos Cumplidos	Porcentaje Alcanzado
Presupuesto			
Saldos de la información presupuestal de la Cuenta Pública Municipal contra el informe mensual de diciembre 2018.	4	4	100.0
Equilibrio presupuestario.	1	1	100.0
Subsidios para gastos de operación otorgados por el ayuntamiento a sus Organismos Descentralizados.	1	1	100.0
Estado Analítico de Ingresos Integrado y Estado Analítico del Ejercicio del Presupuesto de Egresos Integrado.	2	1	50.0
Partidas específicas sin presupuesto aprobado y con egreso sobre ejercido.	14	7	50.0
Proyectos sin presupuesto aprobado y con egreso sobre ejercido.	2	1	50.0
Cumplimiento porcentual de metas respecto al egreso ejercido por Dependencia General.	2	0	0.0
Fiscalización al avance mensual del presupuesto.	46	27	58.7
Bienes Muebles e Inmuebles			
Movimientos financieros de altas y bajas de bienes muebles e inmuebles.	2	2	100.0
Movimientos administrativos de altas y bajas de los bienes muebles e inmuebles.	2	1	50.0
Comparativo de saldos entre los Inventarios de Bienes Muebles e Inmuebles y el Estado de Situación Financiera.	2	2	100.0
Fiscalización Semestral de Bienes Muebles e Inmuebles.	25	19	76.0
Resultado	Suficiente		834.7

Fuente: Elaboración del OSFEM.

SEMAFORIZACIÓN

0 - 600	Crítico
601 - 900	Suficiente
901-1,200	Adecuado



PRESUPUESTO

SALDOS DE LA INFORMACIÓN PRESUPUESTAL DE LA CUENTA PÚBLICA MUNICIPAL CONTRA EL INFORME MENSUAL DE DICIEMBRE 2018

Ayuntamiento de San Felipe del Progreso (Miles de pesos)				
Fuente	Ingresos		Egresos	
	Estado Analítico de Ingresos / Estado Comparativo Presupuestal de Ingresos		Estado Analítico del Ejercicio del Presupuesto de Egresos / Estado Comparativo Presupuestal de Egresos	
	Modificado	Recaudado	Modificado	Ejercido
Cuenta Pública	531,005.5	547,681.7	531,005.5	538,733.8
Diciembre	531,005.5	547,681.7	531,005.5	538,733.8
Diferencia	0.0	0.0	0.0	0.0

Fuente: Elaboración del OSFEM, con información de la Cuenta Pública de la Entidad e Informe Mensual de diciembre.

Derivado del comparativo de la información presupuestal presentada por la entidad en la Cuenta Pública y el Informe Mensual de diciembre 2018, se identificó que los saldos que integran el Estado Analítico de Ingresos y el Estado Analítico del Ejercicio del Presupuesto de Egresos coinciden con la información presentada en los Estados Comparativos Presupuestales de Ingresos y Egresos.

EQUILIBRIO PRESUPUESTARIO

Ayuntamiento de San Felipe del Progreso (Miles de pesos)		
Estado Analítico de Ingresos	Estado Analítico del Ejercicio del Presupuesto de Egresos	Desequilibrio Presupuestario
Ingreso Modificado	Egreso Modificado	
531,005.5	531,005.5	0.0

Fuente: Elaboración del OSFEM, con información de la Cuenta Pública de la Entidad.

Como resultado del análisis comparativo entre el saldo del ingreso modificado del Estado Analítico de Ingresos y el saldo del egreso modificado del Estado Analítico del Ejercicio del Presupuesto de Egresos, se identificó que las cifras coinciden, reflejando equilibrio presupuestario.



SUBSIDIOS PARA GASTOS DE OPERACIÓN OTORGADOS POR EL AYUNTAMIENTO A SUS ORGANISMOS DESCENTRALIZADOS

Ayuntamiento de San Felipe del Progreso (Miles de pesos)				
Estado Analítico del Ejercicio del Presupuesto de Egresos	Estado Analítico de Ingresos de Organismos Descentralizados			Diferencia Presupuestal
Subsidios para gastos de operación pagados por el ayuntamiento (Presupuestal)	DIF	ODAS ¹	IMCUFIDE	
28,948.0	25,638.0	0.0	3,310.0	0.0

Fuente: Elaboración del OSFEM, con información de la Cuenta Pública de la Entidad.
1 No cuenta con Organismo Descentralizado Operador de Agua.

Con base en la revisión a los subsidios para gastos de operación registrados presupuestalmente por el ayuntamiento, se comprobó que coinciden con los ingresos recaudados registrados en el Estado Analítico de Ingresos de los Organismos Descentralizados.



REGISTRO PRESUPUESTAL POR SUBSIDIOS PARA GASTOS DE OPERACIÓN EN EL ESTADO ANALÍTICO DE INGRESOS INTEGRADO Y ESTADO ANALÍTICO DEL EJERCICIO DEL PRESUPUESTO DE EGRESOS INTEGRADO

Ayuntamiento de San Felipe del Progreso (Miles de pesos)			
Ingreso Recaudado por Subsidios para Gastos de Operación			
Documento	DIF	ODAS ¹	IMCUFIDE
Estado Analítico de Ingresos Integrado	0.0	0.0	0.0
Estado Analítico de Ingresos	25,638.0	0.0	3,310.0

Fuente: Elaboración del OSFEM, con información de la Cuenta Pública de la Entidad.

¹ No cuenta con Organismo Descentralizado Operador de Agua.

De la verificación que se realizó al Estado Analítico de Ingresos Integrado, se identificó que el ayuntamiento consolidó correctamente los importes, toda vez que no consideró los subsidios para sus gastos de operación otorgados a sus Organismos Descentralizados.

Ayuntamiento de San Felipe del Progreso (Miles de pesos)	
Documento	Monto Ejercido por el Ayuntamiento referente a Subsidios y Apoyos (cuenta 4383)
Estado Analítico del Ejercicio del Presupuesto de Egresos Integrado	0.0
Estado Analítico del Ejercicio del Presupuesto de Egresos	28,948.0

Fuente: Elaboración del OSFEM, con información de la Cuenta Pública de la Entidad.

De acuerdo a la verificación que se realizó al registro por subsidios para gastos de operación en el Estado Analítico del Ejercicio del Presupuesto de Egresos Integrado, se identificó que el ayuntamiento consolidó correctamente los montos, toda vez que no consideró los subsidios otorgados a sus Organismos Descentralizados.



ESTADO ANALÍTICO DE INGRESOS INTEGRADO Y ESTADO ANALÍTICO DEL EJERCICIO DEL PRESUPUESTO DE EGRESOS INTEGRADO

Ayuntamiento de San Felipe del Progreso (Miles de pesos)				
Documento	Ingreso Recaudado			
	Ayuntamiento	DIF	ODAS ¹	IMCUFIDE
Estado Analítico de Ingresos Integrado	547,681.7	2,355.1	0.0	115.4
Estado Analítico de Ingresos	547,681.7	2,355.1	0.0	115.4
Diferencia	0.0	0.0	0.0	0.0

Fuente: Elaboración del OSFEM, con información de la Cuenta Pública de la Entidad.
1 No cuenta con Organismo Descentralizado Operador de Agua.

Una vez revisado el registro de los ingresos en el Estado Analítico de Ingresos Integrado, se identificó que coincide con la información presupuestaria del ayuntamiento y de sus Organismos Descentralizados.

Ayuntamiento de San Felipe del Progreso (Miles de pesos)				
Documento	Egreso Ejercido			
	Ayuntamiento	DIF	ODAS ¹	IMCUFIDE
Estado Analítico del Ejercicio del Presupuesto de Egresos Integrado	509,785.8	27,968.0	0.0	3,413.2
Estado Analítico del Ejercicio del Presupuesto de Egresos	538,733.8	27,956.9	0.0	3,413.2
Diferencia	-28,948.0	11.1	0.0	0.0

Fuente: Elaboración del OSFEM, con información de la Cuenta Pública de la Entidad.
1 No cuenta con Organismo Descentralizado Operador de Agua.

Análisis del egreso ejercido del Ayuntamiento respecto a los subsidios para gastos de operación (Miles de pesos)	
Documento	Importe
Diferencia entre el Estado Analítico del Ejercicio del Presupuesto de Egresos Integrado y el Estado Analítico del Ejercicio del Presupuesto de Egresos	28,948.0
Egreso ejercido por subsidios para gastos de operación otorgado por el ayuntamiento	28,948.0
Diferencia	0.0

Fuente: Elaboración del OSFEM, con información de la Cuenta Pública de la Entidad.

Una vez revisada la información presentada en el Estado Analítico del Ejercicio del Presupuesto de Egresos Integrado, se identificó que difiere con lo registrado en el egreso ejercido del DIF por 11.1 miles de pesos; cabe señalar que la diferencia reflejada en el egreso ejercido del ayuntamiento, corresponde al monto de subsidios para gastos de operación.



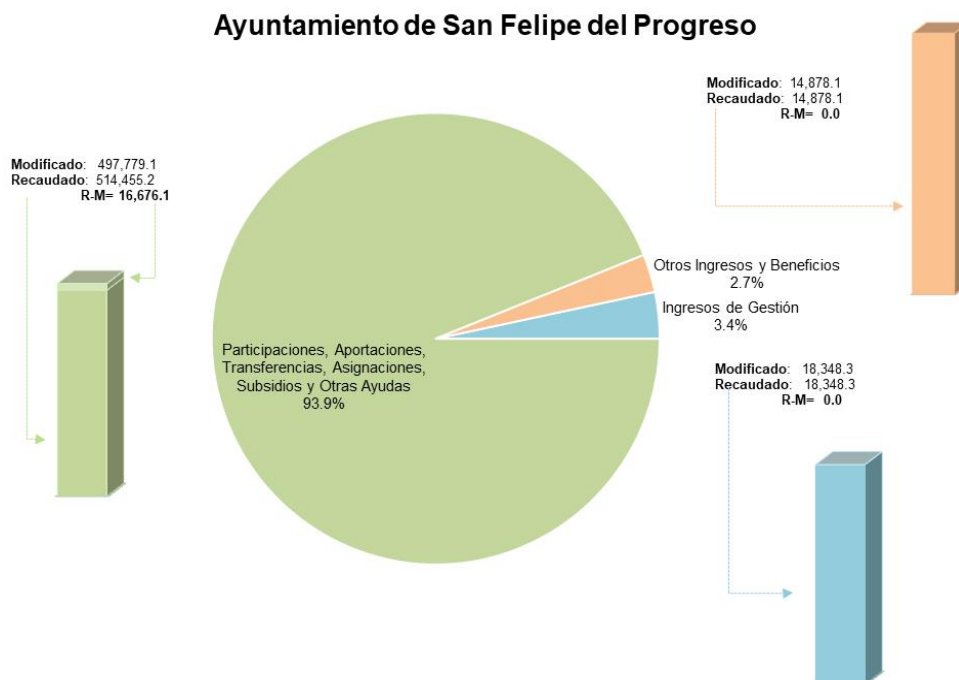
ANALÍTICO DE INGRESOS

Ayuntamiento de San Felipe del Progreso (Miles de pesos)						
Concepto	Ingreso			Variación Ingreso 2018		
	Estimado 2018	Modificado 2018	Recaudado 2018	Recaudado - Modificado		
				Absoluta	%	
Ingresos de Gestión	14,980.4	18,348.3	18,348.3	0.0	0.0	
Impuestos	5,878.1	6,460.1	6,460.1	0.0	0.0	
Cuotas o Aportaciones de Seguridad Social	0.0	0.0	0.0	0.0	0.0	
Contribuciones de Mejoras	0.0	58.7	58.7	0.0	0.0	
Derechos	8,439.6	11,239.8	11,239.8	0.0	0.0	
Productos de Tipo Corriente	297.4	442.4	442.4	0.0	0.0	
Aprovechamientos de Tipo Corriente	365.3	147.3	147.3	0.0	0.0	
Ingresos por Venta de Bienes y Servicios	0.0	0.0	0.0	0.0	0.0	
Contribuciones no Comprendidas en las Fracciones de la Ley de Ingresos Causadas en Ejercicios Fiscales Anteriores Pendientes de Liquidación o Pago	0.0	0.0	0.0	0.0	0.0	
Participaciones, Aportaciones, Transferencias, Asignaciones, Subsidios y Otras Ayudas	491,495.5	497,779.1	514,455.2	16,676.1	3.4	
Ingresos Federales	456,255.7	450,668.7	459,182.8	8,514.1	1.9	
Ingresos Estatales	35,239.8	47,110.4	55,272.4	8,162.0	17.3	
Transferencias, Asignaciones, Subsidios y Otras Ayudas	0.0	0.0	0.0	0.0	0.0	
Otros Ingresos y Beneficios	11,697.6	14,878.1	14,878.1	0.0	0.0	
Ingresos Financieros	1,363.5	2,227.3	2,227.3	0.0	0.0	
Ingresos Extraordinarios	0.0	0.0	0.0	0.0	0.0	
Otros Ingresos y Beneficios Varios	10,334.1	12,650.8	12,650.8	0.0	0.0	
Total	518,173.6	531,005.5	547,681.7	16,676.1	3.1	

Fuente: Elaboración del OSFEM, con información de la Cuenta Pública de la Entidad.

- Ingreso Recaudado mayor al Ingreso Modificado
- Ingreso Recaudado igual al Ingreso Modificado
- Ingreso Recaudado menor al Ingreso Modificado

REPRESENTACIÓN GRÁFICA DEL INGRESO RECAUDADO



Fuente: Elaboración del OSFEM, con información de la Cuenta Pública de la Entidad.

Derivado del análisis de los ingresos recaudados por la entidad, se identificó que recaudó 547,681.7 miles de pesos de los cuales 93.9 por ciento corresponde a participaciones, aportaciones, transferencias, asignaciones, subsidios y otras ayudas. Cabe señalar que en los ingresos federales las principales fuentes de financiamiento de la entidad son el FISM y fondo general de participaciones; en lo que respecta a los ingresos de gestión, el rubro en el que se obtuvo mayor recaudación fue derechos.



COMPORTAMIENTO DE LA RECAUDACIÓN EN LOS INGRESOS DE GESTIÓN

Ayuntamiento de San Felipe del Progreso (Miles de pesos)					
Cuenta	Concepto	Ingreso Modificado	Ingreso Recaudado	Variación Absoluta	Variación Porcentual
4100	Ingresos de gestión	18,348.3	18,348.3	0.0	100.0

Fuente: Elaboración del OSFEM, con información de la Cuenta Pública de la Entidad.

De acuerdo a la revisión realizada al Estado Analítico de Ingresos del ejercicio 2018, se identificó que la entidad recaudó lo estimado en los ingresos de gestión.



COMPARATIVO DEL INGRESO RECAUDADO 2018 RESPECTO AL INGRESO RECAUDADO 2017

Ayuntamiento de San Felipe del Progreso (Miles de pesos)				
Concepto	Ingreso		Variación Ingresos Recaudado	
	Recaudado 2017	Recaudado 2018	2018- 2017	
			Absoluta	%
Ingresos de Gestión	14,743.8	18,348.3	3,604.5 ↑	24.4
Impuestos	5,040.6	6,460.1	1,419.5 ↑	28.2
Cuotas o Aportaciones de Seguridad Social	0.0	0.0	0.0 →	0.0
Contribuciones de Mejoras	191.9	58.7	-133.2 ↓	-69.4
Derechos	8,985.7	11,239.8	2,254.1 ↑	25.1
Productos de Tipo Corriente	375.6	442.4	66.8 ↑	17.8
Aprovechamientos de Tipo Corriente	150.0	147.3	-2.7 ↓	-1.8
Ingresos por Venta de Bienes y Servicios	0.0	0.0	0.0 →	0.0
Contribuciones no Comprendidas en las Fracciones de la Ley de Ingresos Causadas en Ejercicios Fiscales Anteriores Pendientes de Liquidación o Pago	0.0	0.0	0.0 →	0.0
Participaciones, Aportaciones, Transferencias, Asignaciones, Subsidios y Otras Ayudas	504,417.5	514,455.2	10,037.7 ↑	2.0
Ingresos Federales	446,470.6	459,182.8	12,712.2 ↑	2.8
Ingresos Estatales	57,946.9	55,272.4	-2,674.5 ↓	-4.6
Transferencias, Asignaciones, Subsidios y Otras Ayudas	0.0	0.0	0.0 →	0.0
Otros Ingresos y Beneficios	15,281.7	14,878.1	-403.6 ↓	-2.6
Ingresos Financieros	2,570.0	2,227.3	-342.7 ↓	-13.3
Ingresos Extraordinarios	0.0	0.0	0.0 →	0.0
Otros Ingresos y Beneficios Varios	12,711.7	12,650.8	-60.9 ↓	-0.5
Total	534,443.0	547,681.7	13,238.7 ↑	2.5

Fuente: Elaboración del OSFEM, con información de la Cuenta Pública de la Entidad.

↑ Ingreso Recaudado 2018 mayor al Ingreso Recaudado 2017

→ Ingreso Recaudado 2018 igual al Ingreso Recaudado 2017

↓ Ingreso Recaudado 2018 menor al Ingreso Recaudado 2017

Como resultado del comparativo realizado sobre el ingreso recaudado en el año 2018, se mostró un incremento de 13,238.7miles de pesos respecto al ejercicio 2017, reflejándose principalmente en los rubros de ingresos federales y derechos.



ESTADO ANALÍTICO DEL EJERCICIO DEL PRESUPUESTO DE EGRESOS

Ayuntamiento de San Felipe del Progreso (Miles de pesos)								
Concepto	Egresos						Variación Egresos 2018	
	Aprobado 2018	Modificado 2018	Comprometido 2018	Devengado 2018	Pagado 2018	Ejercido ¹ 2018	Ejercido - Modificado	
							Absoluta	%
Servicios Personales	150,478.3	156,087.7	0.0	0.0	154,495.2	154,495.2	-1,592.5 ↓	-1.0
Materiales y Suministros	29,096.0	30,703.1	0.0	0.0	19,719.3	19,719.3	-10,983.9 ↓	-35.8
Servicios Generales	40,483.5	48,220.9	628.8	0.0	45,180.4	45,809.2	-2,411.7 ↓	-5.0
Transferencias, Asignaciones, Subsidios y Otras Ayudas	34,830.7	19,876.7	0.0	0.0	35,578.6	35,578.6	15,701.9 ↑	79.0
Bienes Muebles, Inmuebles e Intangibles	5,357.8	5,357.8	0.0	0.0	5,196.4	5,196.4	-161.4 ↓	-3.0
Inversión Pública	251,601.6	264,433.5	0.0	0.0	271,122.3	271,122.3	6,688.8 ↑	2.5
Inversiones Financieras y Otras Provisiones	0.0	0.0	0.0	0.0	0.0	0.0	0.0 →	0.0
Participaciones y Aportaciones	0.0	0.0	0.0	0.0	0.0	0.0	0.0 →	0.0
Deuda Pública	6,325.7	6,325.7	0.0	0.0	6,812.8	6,812.8	487.1 ↑	7.7
Total	518,173.6	531,005.5	628.8	0.0	538,105.1	538,733.8	7,728.3 ↑	1.5

Fuente: Elaboración del OSFEM, con información de la Cuenta Pública de la Entidad.

Nota 1: El egreso ejercido es el total del egreso erogado, el cual comprende la suma del egreso comprometido, devengado y pagado

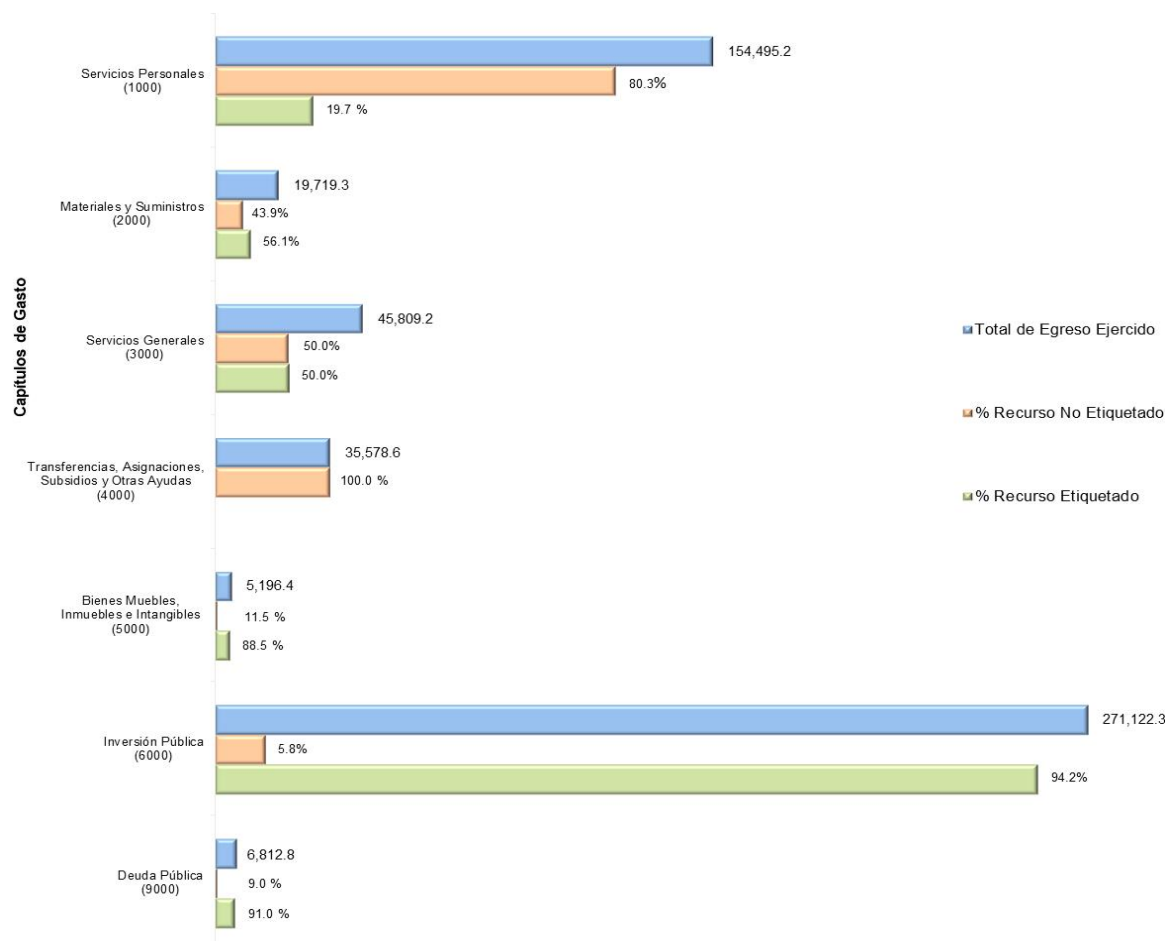
↑ Egreso Ejercido 2018 mayor al Egreso Ejercido 2017

→ Egreso Ejercido 2018 igual al Egreso Ejercido 2017

↓ Egreso Ejercido 2018 menor al Egreso Ejercido 2017

REPRESENTACIÓN GRÁFICA DEL RECURSO EJERCIDO

Ayuntamiento de San Felipe del Progreso



Fuente: Elaboración del OSFEM, con información de la Cuenta Pública de la Entidad.

De acuerdo al análisis del Estado Analítico del Ejercicio del Presupuesto de Egresos se identifica que el Egreso ejercido por capítulo de gasto con recurso etiquetado y no etiquetado de la entidad en el ejercicio 2018 fue de 538,733.8 miles de pesos destinados principalmente en inversión pública con un monto de 271,122.3 miles de pesos, de los cuales 94.2 por ciento proviene de recursos etiquetados y 5.8 por ciento de recursos no etiquetados.



COMPARATIVO DEL EGRESO EJERCIDO 2018 RESPECTO AL EGRESO EJERCIDO 2017

Ayuntamiento de San Felipe del Progreso (Miles de pesos)				
Concepto	Egresos		Variación Egresos Ejercido	
	Ejercido	Ejercido	2018-2017	
	2017	2018	Absoluta	%
Servicios Personales	138,128.5	154,495.2	16,366.7 ↑	11.8
Materiales y Suministros	16,694.5	19,719.3	3,024.8 ↑	18.1
Servicios Generales	46,458.6	45,809.2	-649.4 ↓	-1.4
Transferencias, Asignaciones, Subsidios y Otras Ayudas	33,893.0	35,578.6	1,685.6 ↑	5.0
Bienes Muebles, Inmuebles e Intangibles	6,766.9	5,196.4	-1,570.5 ↓	-23.2
Inversión Pública	298,927.0	271,122.3	-27,804.7 ↓	-9.3
Inversiones Financieras y Otras Provisiones	0.0	0.0	0.0 →	0.0
Participaciones y Aportaciones	0.0	0.0	0.0 →	0.0
Deuda Pública	1,150.4	6,812.8	5,662.4 ↑	492.2
Total	542,018.9	538,733.8	-3,285.1 ↓	-0.6

Fuente: Elaboración del OSFEM, con información de la Cuenta Pública de la Entidad.

- ↑ Egreso Ejercido 2018 mayor al Egreso Ejercido 2017
- Egreso Ejercido 2018 igual al Egreso Ejercido 2017
- ↓ Egreso Ejercido 2018 menor al Egreso Ejercido 2017

Como resultado del comparativo realizado al egreso ejercido en el año 2018, se identificó un decremento de 3,285.1 miles de pesos respecto al ejercicio 2017, reflejado principalmente en el capítulo de inversión pública.



PARTIDAS ESPECÍFICAS SIN PRESUPUESTO APROBADO Y CON EGRESO SOBREEJERCIDO

Ayuntamiento de San Felipe del Progreso (Miles de pesos)				
Partida del Gasto	Concepto	Egreso Modificado	Egreso Ejercido	Diferencia
3341	Capacitación	2,362.7	2,533.3	-170.6
4383	Subsidios y apoyos	12,678.2	28,948.0	-16,269.8
4452	Instituciones sociales no lucrativas	2,174.4	2,254.4	-80.0
5111	Muebles y enseres	0.0	7.9	-7.9
5151	Bienes informáticos	44.4	164.6	-120.3
5192	Otros equipos eléctricos y electrónicos de oficina	50.4	198.0	-147.6
5311	Equipo médico y de laboratorio	0.0	15.0	-15.0
5651	Equipo y aparatos para comunicación, telecomunicación y radio transmisión	330.0	349.3	-19.3
6122	Obra estatal o municipal	26,211.4	43,701.7	-17,490.2
6128	Apoyos a obras de bienestar social	40,985.0	43,593.2	-2,608.3
6139	Reparación y mantenimiento de infraestructura hidráulica	0.0	60.1	-60.1
6152	Obra estatal o municipal	55,082.1	55,614.1	-531.9
6159	Reparación y mantenimiento de vialidades y alumbrado	0.0	21.5	-21.5
9911	Por el ejercicio inmediato anterior	6,325.7	6,812.8	-487.1

Fuente: Elaboración del OSFEM, con información de la Cuenta Pública de la Entidad.

Una vez realizado el análisis al Estado Analítico del Ejercicio del Presupuesto de Egresos, se identificó que el egreso ejercido de las partidas específicas es mayor al egreso modificado por 37,925.2 miles de pesos; asimismo la entidad ejerció partidas del gasto sin contar con egreso aprobado por un importe de 104.4 miles de pesos.



PROYECTOS SIN PRESUPUESTO APROBADO Y CON EGRESO SOBREEJERCIDO

Ayuntamiento de San Felipe del Progreso (Miles de pesos)				
Proyectos	Concepto	Egreso Modificado	Egreso Ejercido	Diferencia
A00 A00 010301010101	Relaciones públicas	20,315.1	39,942.0	-19,626.9
K00 138 010304010101	Fiscalización, control y evaluación interna de la gestión pública	1,050.3	1,094.9	-44.6
F00 124 010502060201	Adquisiciones y servicios	46,057.3	57,085.7	-11,028.4
L00 118 010801010201	Regularización de los bienes inmuebles	787.5	810.6	-23.1
D00 109 010801010302	Operación registral civil	1,116.6	1,124.6	-8.0
F00 125 020101010101	Manejo integral de residuos sólidos	2,500.0	7,469.9	-4,969.9
F00 157 020103010102	Operación de infraestructura para drenaje y alcantarillado	60,998.7	68,401.9	-7,403.2
F00 124 020201010201	Pavimentación de calles	40,831.8	41,285.0	-453.2
F00 128 020206010301	Coordinación para la conservación de parques y jardines	2,300.4	3,997.5	-1,697.1
F00 141 020501010106	Apoyo municipal a la educación básica	36,835.7	42,154.7	-5,319.0
F00 123 030501030201	Construcción de carreteras alimentadoras	12,600.4	13,330.7	-730.3

Fuente: Elaboración del OSFEM, con información de la Cuenta Pública de la Entidad.

Una vez realizado el análisis al Estado Analítico del Ejercicio del Presupuesto de Egresos, se identificó que el egreso ejercido en 11 proyectos es mayor al egreso modificado por 51,303.7 miles de pesos.

AHORRO O DESAHORRO PRESUPUESTAL

Ayuntamiento de San Felipe del Progreso									
(Miles de pesos)			Metas			Cumplimiento de acciones respecto a la ejecución de metas			
Ingreso Recaudado	Egreso Ejercido	Diferencia (Egreso Ejercido - Ingreso Recaudado)	Programadas	Ejecutadas	Diferencia (Metas Ejecutadas - Metas Programadas)	No ejecutadas	Mayor a 1% y menor al 95%	Igual a 95% y menor o igual a 100%	Mayor a 100%
547,681.7	538,733.8	8,947.8	3,385,757	3,305,033	-80,724	1	53	172	55

Fuente: Elaboración del OSFEM, con información de la Cuenta Pública de la Entidad.

Derivado del análisis al ingreso recaudado, egreso ejercido y cumplimiento de metas, se identificó que la entidad presentó un ingreso recaudado mayor al egreso ejercido; no obstante, se detectaron acciones sin ejecución y con cumplimiento porcentual de metas menores al 95.0 por ciento.

PORCENTAJE DE EJECUCIÓN DE ACCIONES

Ayuntamiento de San Felipe del Progreso										
Dependencias Generales	Acciones					Porcentaje de ejecución de acciones respecto a las programadas				
	Programadas	No ejecutadas	Realizadas			No Ejecutadas	Realizadas			
			Mayor a 1% y menor al 95%	Igual a 95% y menor o igual a 100%	Mayor a 100%		Mayor a 1% y menor al 95%	Igual a 95% y menor o igual a 100%	Mayor a 100%	
A00 Presidencia	10	0	0	6	4	0.0	0.0	60.0	40.0	
A01 Comunicación Social	5	0	0	5	0	0.0	0.0	100.0	0.0	
A02 Derechos Humanos	3	0	1	2	0	0.0	33.3	66.7	0.0	
B00 Sindicaturas	7	0	2	5	0	0.0	28.6	71.4	0.0	
C00 Regidurías	30	0	12	15	3	0.0	40.0	50.0	10.0	
D00 Secretaría del Ayuntamiento	24	0	4	5	15	0.0	16.7	20.8	62.5	
E00 Administración	7	0	0	4	3	0.0	0.0	57.1	42.9	
E03 Eventos Especiales	3	0	0	2	1	0.0	0.0	66.7	33.3	
F00 Desarrollo Urbano y Obras Públicas	12	0	2	3	7	0.0	16.7	25.0	58.3	



AYUNTAMIENTO DE SAN FELIPE DEL PROGRESO



Ayuntamiento de San Felipe del Progreso										
Dependencias Generales	Acciones					Porcentaje de ejecución de acciones respecto a las programadas				
	Programadas	No ejecutadas	Realizadas			No Ejecutadas	Realizadas			
			Mayor a 1% y menor al 95%	Igual a 95% y menor o igual a 100%	Mayor a 100%		Mayor a 1% y menor al 95%	Igual a 95% y menor o igual a 100%	Mayor a 100%	
F01 Desarrollo Urbano y Servicios Públicos	8	0	0	8	0	0.0	0.0	100.0	0.0	
G00 Ecología	9	0	0	9	0	0.0	0.0	100.0	0.0	
H00 Servicios Públicos	17	0	5	9	3	0.0	29.4	52.9	17.6	
H01 Agua Potable	13	0	0	13	0	0.0	0.0	100.0	0.0	
I00 Promoción Social	16	0	1	10	5	0.0	6.3	62.5	31.3	
I01 Desarrollo Social	26	1	8	16	1	3.8	30.8	61.5	3.8	
J00 Gobierno Municipal	9	0	2	3	4	0.0	22.2	33.3	44.4	
K00 Contraloría	8	0	0	8	0	0.0	0.0	100.0	0.0	
L00 Tesorería	21	0	1	17	3	0.0	4.8	81.0	14.3	
M00 Consejería Jurídica	7	0	3	1	3	0.0	42.9	14.3	42.9	
N00 Dirección General de Desarrollo y Fomento Económico	4	0	1	3	0	0.0	25.0	75.0	0.0	
N01 Desarrollo Agropecuario	5	0	2	3	0	0.0	40.0	60.0	0.0	
O00 Educación Cultural y Bienestar Social	4	0	0	2	2	0.0	0.0	50.0	50.0	
P00 Atención Ciudadana	7	0	7	0	0	0.0	100.0	0.0	0.0	
Q00 Seguridad Pública y Tránsito	19	0	0	19	0	0.0	0.0	100.0	0.0	
R00 Casa de la Cultura	7	0	2	4	1	0.0	28.6	57.1	14.3	
Total	281	1	53	172	55	0.4	18.9	61.2	19.6	

Fuente: Elaboración del OSFEM, con información de la Cuenta Pública de la Entidad.

Derivado del análisis a las acciones programadas por dependencia general, se identificó que algunas acciones presentaron porcentajes de cumplimiento menores al 95.0 por ciento y mayores al 100.0 por ciento.

CUMPLIMIENTO PORCENTUAL DE METAS RESPECTO AL EGRESO EJERCIDO POR DEPENDENCIA GENERAL

Ayuntamiento de San Felipe del Progreso

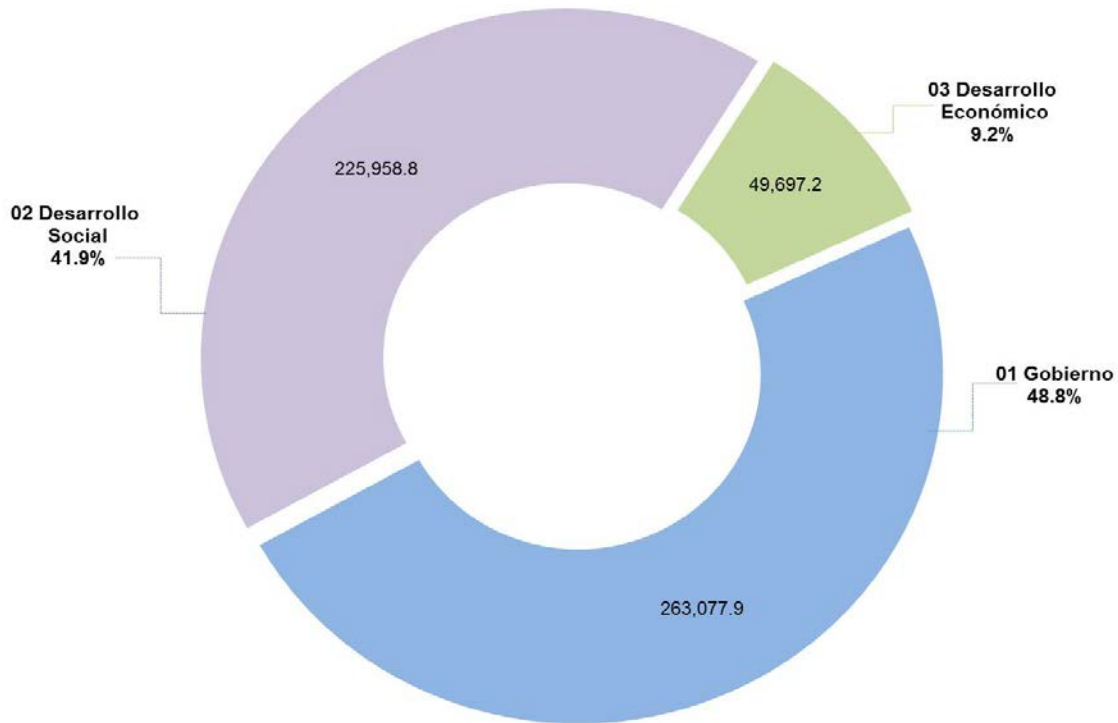


Fuente: Elaboración del OSFEM, con información de la Cuenta Pública de la Entidad.

De acuerdo a la información presentada por la entidad, se analizó el cumplimiento porcentual de metas respecto al egreso ejercido, identificando que el total del egreso ejercido fue 101.5 por ciento con un cumplimiento de metas de 97.6 por ciento; no obstante algunas dependencias generales presentaron una inadecuada planeación, entre las cuales se encuentra presidencia (A00) con ejecución de 98.9 por ciento de metas y 157.7 por ciento de recurso ejercido.

EGRESO EJERCIDO POR FINALIDAD

Ayuntamiento de San Felipe de Progreso



Fuente: Elaboración del OSFEM, con información de la Cuenta Pública de la Entidad.

De acuerdo a la fiscalización realizada al egreso ejercido por finalidad, se aprecia que la entidad ejerció 48.8 por ciento del recurso en la finalidad de gobierno, reflejado principalmente en las funciones 01 05 asuntos financieros y hacendarios y 01 03 coordinación de la política de gobierno.

CLASIFICACIONES DEL GASTO

Ayuntamiento de San Felipe del Progreso (Miles de pesos)						
Clasificación del Estado Analítico del Ejercicio del Presupuesto de Egresos	Egresos					
	Aprobado	Modificado	Comprometido	Devengado	Pagado	Ejercido ¹
Por Objeto del Gasto	518,173.6	531,005.5	628.8	0.0	538,105.1	538,733.8
Económica (por Tipo de Gasto)	518,173.6	531,005.5	628.8	0.0	538,105.1	538,733.8
Administrativa	518,173.6	531,005.5	628.8	0.0	538,105.1	538,733.8
Funcional (Finalidad y Función)	518,173.6	531,005.5	628.8	0.0	538,105.1	538,733.8

Fuente: Elaboración del OSFEM, con información de la Cuenta Pública de la Entidad.

Nota 1: El egreso ejercido es el total del egreso erogado, el cual comprende la suma del egreso comprometido, devengado y pagado

Derivado del análisis a las Clasificaciones del Gasto, se identificó que la entidad presentó las mismas cifras tanto en el Estado Analítico del Ejercicio del Presupuesto de Egresos por Objeto del Gasto, como en los reportes de las Clasificaciones Económica, Administrativa y Funcional.

AUTORIZACIÓN DE LAS MODIFICACIONES EN LA LEY DE INGRESOS Y PRESUPUESTO DE EGRESOS

Ayuntamiento de San Felipe del Progreso (Miles de pesos)			
Ley de Ingresos Estimada	Ley de Ingresos Modificada	Diferencia	Cuenta con Autorización del Órgano de Gobierno
518,173.6	531,005.5	-12,832.0	Sí

Fuente: Elaboración del OSFEM, con información de la Cuenta Pública de la Entidad.

Ayuntamiento de San Felipe del Progreso (Miles de pesos)			
Presupuesto de Egresos Aprobado	Presupuesto de Egresos Modificado	Diferencia	Cuenta con Autorización del Órgano de Gobierno
518,173.6	531,005.5	-12,832.0	Sí

Fuente: Elaboración del OSFEM, con información de la Cuenta Pública de la Entidad.

Como resultado de la revisión a las modificaciones realizadas a la Ley de Ingresos Estimada y Presupuesto de Egresos Aprobado, se identificó que cuentan con la autorización de la Junta de Cabildo.



FISCALIZACIÓN AL AVANCE MENSUAL DEL PRESUPUESTO

Ayuntamiento de San Felipe del Progreso	
Núm.	Descripción de los Hallazgos Determinados
1	Los montos por fuente de financiamiento de los Ingresos difieren de los montos por fuente de financiamiento de los Egresos.
2	Los montos reportados en la Ley de Ingresos Estimada difieren con la distribución de las participaciones federales y estatales publicadas en las Gacetas de Gobierno: No. 64 (publicada el 13 de abril 2018) No. 10 (publicada el 13 de julio 2018) y No. 74 (publicada el 12 de octubre 2018).
3	Los importes reportados por la entidad en la Ley de Ingresos Recaudada, no reflejan la eficiencia recaudatoria establecida en la Ley de Ingresos Modificada del presupuesto acumulado al mes correspondiente.
4	La entidad presentó un desahorro presupuestal, derivado de que el egreso ejercido es mayor al ingreso recaudado y la ejecución de metas no coincide con la programación trimestral y/o la entidad reflejó un ingreso recaudado mayor al ingreso ejercido sin ejecutar las metas conforme a lo programado.
5	Se presentaron proyectos donde el presupuesto ejercido al trimestre es mayor al presupuesto de egresos modificado anual autorizado.
6	Se identificaron partidas del gasto donde el presupuesto ejercido al trimestre es mayor al presupuesto anual modificado.
7	El ente presentó partidas del gasto con egreso ejercido al trimestre sin presupuesto autorizado.
8	Se identificó que en el trimestre la entidad presentó proyectos con ampliación de recurso respecto a lo reportado en el Presupuesto de Egresos Autorizado, sin presentar el Dictamen de Reconducción y Actualización Programática.
9	Se identificó en el informe mensual de Egresos (E0000201800.txt) la falta de cumplimiento en la aplicación de los momentos contables.
10	Los proyectos presentados en el avance presupuestal de egresos difieren con los proyectos reflejados en el Avance de Metas de Actividad por Proyecto.
11	El cumplimiento porcentual de metas realizadas por dependencia general difiere del porcentaje en el avance del egreso al trimestre.
12	El ente presenta porcentualmente ejecución de metas de actividad por proyecto que no corresponde a lo programado.
13	Los proyectos presupuestados no corresponden con la naturaleza de la dependencia ejecutora del gasto.
14	La entidad no presupuesta proyectos de acuerdo con su competencia.
15	Los montos autorizados del Programa Anual de Adquisiciones del trimestre difieren de los montos pagados en el Avance de Egresos Trimestral.
16	Se detectó que los montos por proyectos por Fuente de Financiamiento del Programa Anual de Obra son mayores a los montos por proyectos por Fuente de Financiamiento del avance del egreso trimestral.
17	El ente reportó obras en el APAO0000201800.TXT que no fueron autorizadas en el Programa Anual de Obra.
18	El avance físico difiere del avance financiero en las obras ejecutadas.
19	El ente presentó recurso sobreejercido y/o subejercido en las obras ejecutadas con respecto al Presupuesto Anual Autorizado.

Fuente: Elaboración del OSFEM, con información del informe mensual.

Como resultado de la fiscalización al avance mensual del presupuesto del ejercicio 2018, se determinaron 19 hallazgos para la entidad, es importante mencionar que el resultado de la fiscalización se dio a conocer al Contralor Municipal a través de los oficios OSFEM/AEIMPI/DPC/DAPPM/4158/2018, OSFEM/AEIMPI/DPC/DAPPM/4266/2018 y OSFEM/AEIMPI/DPC/DAPPM/5799/2018 para que se promovieran las acciones correspondientes, de acuerdo con lo establecido en el artículo 12 segundo párrafo de la Ley de Responsabilidades Administrativas del Estado de México y Municipios.

BIENES MUEBLES E INMUEBLES

MOVIMIENTOS FINANCIEROS DE ALTAS Y BAJAS DE BIENES MUEBLES E INMUEBLES

Ayuntamiento de San Felipe del Progreso (Miles de pesos)						
Concepto	Saldo del Estado de Situación Financiera al 31 de diciembre de 2017 (A)	Balanza de Comprobación		Saldo del Estado de Situación Financiera 2017 + altas - bajas contables 2018 (D) A+B-C	Saldo del Estado de Situación Financiera al 31 de diciembre de 2018 (E)	Variación (D - E)
		Altas 2018 (B)	Bajas 2018 (C)			
Terrenos	2,758.8	0.0	0.0	2,758.8	2,758.8	0.0
Edificios no Habitacionales	3,942.8	0.0	0.0	3,942.8	3,942.8	0.0
Mobiliario y Equipo de Administración	7,187.4	362.6	128.8	7,421.3	7,421.3	0.0
Mobiliario y Equipo Educativo y Recreativo	24.0	0.0	0.0	24.0	24.0	0.0
Equipo e Instrumental Médico y de Laboratorio	23.7	15.0	0.0	38.7	38.7	0.0
Vehículos y Equipo de Transporte	36,475.3	3,753.3	243.5	39,985.1	39,985.1	0.0
Equipo de Defensa y Seguridad	2,721.4	1,533.0	0.0	4,254.4	4,254.4	0.0
Maquinaria, Otros Equipos y Herramientas	13,390.7	349.3	17.6	13,722.3	13,722.3	0.0
Colecciones, Obras de Arte y Objetos Valiosos	287.5	0.0	0.0	287.5	287.5	0.0

Fuente: Elaboración del OSFEM, con información de la Cuenta Pública de la Entidad.

Los movimientos financieros de altas y bajas de los bienes muebles coinciden entre el Estado de Situación Financiera y la Balanza de Comprobación.



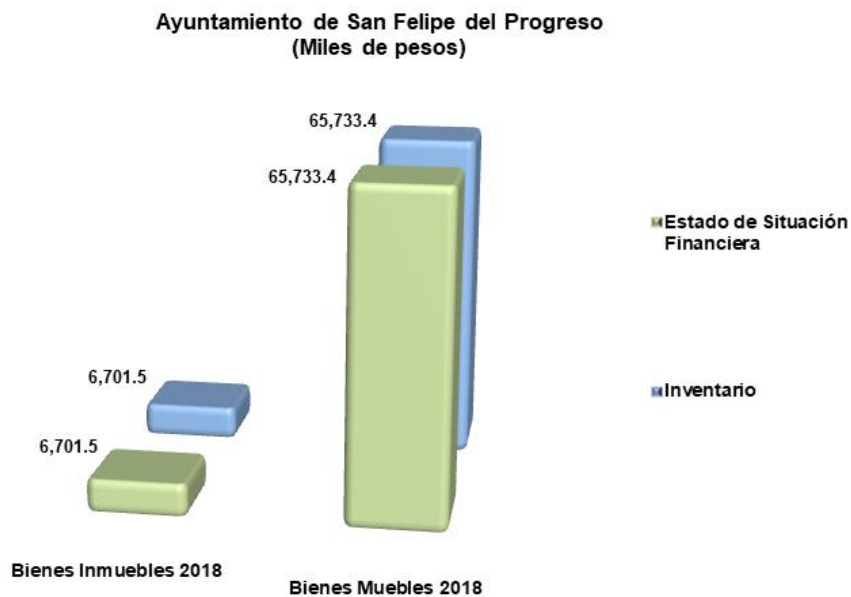
MOVIMIENTOS ADMINISTRATIVOS DE ALTAS Y BAJAS DE BIENES MUEBLES E INMUEBLES

Ayuntamiento de San Felipe del Progreso (Miles de pesos)				
Fuente	Muebles		Inmuebles	
	Altas	Bajas	Altas	Bajas
Cuenta Pública	5,188.5	389.9	0.0	0.0
Reportes Mensuales	6,013.2	389.9	0.0	0.0
Diferencia	824.7	0.0	0.0	0.0

Fuente: Elaboración del OSFEM, con información de la Cuenta Pública de la Entidad.

Se identificó que los movimientos administrativos de altas de bienes muebles difieren entre el Reporte de Cuenta Pública y los Reportes Mensuales.

COMPARATIVO DE SALDOS ENTRE LOS INVENTARIOS DE BIENES MUEBLES E INMUEBLES Y EL ESTADO DE SITUACIÓN FINANCIERA



Fuente: Elaboración del OSFEM, con información de la Cuenta Pública de la Entidad.

Derivado del análisis a la información se detectó que los saldos de los bienes muebles e inmuebles coinciden entre el Estado de Situación Financiera y los Inventarios de Bienes Muebles e Inmuebles.



DEPRECIACIÓN DE BIENES MUEBLES E INMUEBLES

Ayuntamiento de San Felipe del Progreso (Miles de pesos)			
Cuenta	Estado de Situación Financiera	Inventario	Reporte de Depreciación
Bienes Muebles	36,849.0	11,239.4	36,849.0
Bienes Inmuebles	368.6	0.0	368.6

Fuente: Elaboración del OSFEM, con información de la Cuenta Pública de la Entidad.

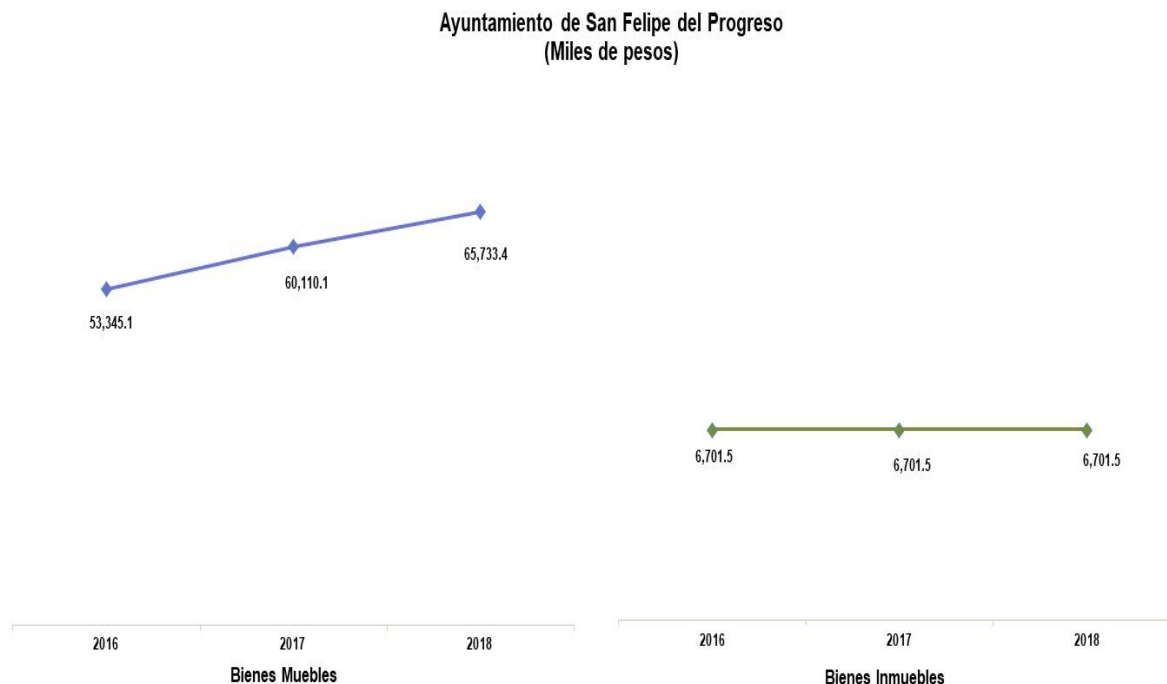
El saldo de la depreciación acumulada registrado en el Estado de Situación Financiera coincide con lo que revela el Reporte de la Depreciación; no obstante, difiere con lo reportado con el Inventario de Bienes Muebles.

PROCEDIMIENTOS DE BAJA DE BIENES MUEBLES E INMUEBLES REALIZADOS EN EL EJERCICIO

Durante el ejercicio 2018 la entidad realizó bajas de bienes muebles en las cuentas de mobiliario y equipo de administración, vehículos y equipo de transporte y maquinaria, otros equipos y herramientas, sin que al 31 de diciembre 2018 se haya remitido al OSFEM el expediente técnico del procedimiento correspondiente, de acuerdo a lo establecido en los Lineamientos para el Registro y Control del Inventario y la Conciliación y Desincorporación de Bienes Muebles e Inmuebles para las Entidades Fiscalizables Municipales del Estado de México, publicados en la Gaceta del Gobierno No. 9, de fecha 11 de julio de 2013.



COMPORTAMIENTO DE BIENES MUEBLES E INMUEBLES DEL PERIODO 2016 – 2018



Fuente: Elaboración del OSFEM, con información de la Cuenta Pública de la Entidad.

En el periodo 2016- 2018 los bienes inmuebles presentan una tendencia constante, con relación a los bienes muebles reflejan una tendencia creciente, en el ejercicio 2018 se adquirieron bienes principalmente en las cuentas de vehículos y equipo de transporte, así como maquinaria, otros equipos y herramientas.



FISCALIZACIÓN SEMESTRAL DE BIENES MUEBLES E INMUEBLES

Ayuntamiento de San Felipe del Progreso	
Núm.	Descripción de los Hallazgos Determinados
1	Los Inventarios de Bienes Muebles e Inmuebles no se encuentran actualizados.
2	En los Inventarios de Bienes Muebles e Inmuebles no se registró la Depreciación Acumulada.
3	En el Inventario de Bienes Muebles existen bienes con un costo menor a 70 veces el valor diario de la UMA (a la fecha de su adquisición 2018).
4	El formato de la Hoja de Trabajo presenta inconsistencias en su elaboración debido a que en la columna de factura y/o póliza omiten información.
5	Las altas y bajas de los bienes muebles registradas en la Balanza de Comprobación difieren con los Reportes Mensuales de Bienes Muebles.
6	El saldo de la depreciación acumulada en la Balanza de Comprobación y el Reporte Analítico no coincide con lo reportado en el Inventario de Bienes Muebles.

Fuente: Elaboración del OSFEM, con información del Informe mensual.

De la fiscalización al ejercicio 2018 de la información contable y administrativa de los bienes muebles e inmuebles se determinaron 6 hallazgos, es importante mencionar que el resultado de la fiscalización se le dio a conocer al Contralor Municipal para el seguimiento correspondiente a través de los oficios OSFEM/AEIMPI/DPC/DAPPM/5208/18 y OSFEM/AEIMPI/DPC/DAPPM/1890/19 de acuerdo a lo establecido en el artículo 12 segundo párrafo de la Ley de Responsabilidades Administrativas del Estado de México.



AUDITORÍA FINANCIERA



METODOLOGÍA DE LA FISCALIZACIÓN

OBJETIVO DE LA AUDITORÍA FINANCIERA

Fiscalizar el ejercicio 2018 para comprobar el correcto ejercicio, custodia y aplicación de los recursos públicos y su apego a las disposiciones legales, reglamentarias, administrativas, presupuestales, financieras y de planeación aplicables.

La auditoría financiera se realizó en cumplimiento al Programa Anual de Fiscalización 2019, con base en las Normas Profesionales de Auditoría del Sistema Nacional de Fiscalización, y de manera supletoria las Normas Internacionales de Auditoría adoptadas en las Normas de Auditoría para Atestiguar, Revisión y Otros Servicios Relacionados, emitidas por el Instituto Mexicano de Contadores Públicos aplicables en los Códigos de Ética y Conducta del Órgano Superior de Fiscalización del Estado de México.

La auditoría se encuentra en proceso.



EVALUACIÓN DE PROGRAMAS



ÍNDICE GENERAL DE DESEMPEÑO

Aspectos Evaluados			
Seguimiento de los Indicadores	Total de Aspectos Evaluados	Total de Aspectos Cumplidos	Porcentaje Alcanzado
Resultados del Informe Anual de Ejecución del Plan de Desarrollo Municipal	6	0	0.0
Evaluación Programática Presupuestal	39	7	17.9
Matriz de Indicadores para Resultados (MIR)	16	3	18.8
Transparencia en el Ámbito Municipal	52	0	0.0
Documentos para el Desarrollo Institucional	4	0	0.0
Competencia Laboral de los Servidores Públicos	11	4	36.4
Evaluación de Mejora Regulatoria Municipal	30	11	36.7
Cumplimiento en el Reporte y Validación de Información en el Portal de Seguimiento de Recursos Federales Transferidos (RFT) de la Secretaría de Hacienda y Crédito Público	7	6	85.7
Programa Anual de Evaluación (PAE)	7	1	14.3
Resultado	Crítico		209.8

Fuente: Elaboración del OSFEM.

Semaforización	
0 - 300.0	Crítico
300.1 - 600.0	Suficiente
600.1 - 900.0	Adecuado



RESULTADOS DEL INFORME ANUAL DE EJECUCIÓN DEL PLAN DE DESARROLLO MUNICIPAL

El Órgano Superior de Fiscalización del Estado de México (OSFEM) determinó verificar la integración de los Informes Anuales de Ejecución del Plan de Desarrollo Municipal elaborados por los Ayuntamientos.

Bajo este contexto, se evaluaron los seis apartados establecidos en el Manual para la Planeación, Programación y Presupuesto de Egresos Municipal para el ejercicio fiscal 2018 cuyos resultados de la evaluación se detallan a continuación:

Estructura del Informe Anual de Ejecución				
Apartado del Documento	Cumple		Hallazgo	Recomendaciones
	Sí	No		
1. Marco Jurídico		✓		Describir los ordenamientos jurídicos que regulan el ejercicio de la evaluación en el ámbito municipal.
2. Introducción		✓	La entidad Municipal no remitió Informe Anual de Ejecución del Plan de Desarrollo Municipal 2016-2018, en su lugar presentó el Tercer Informe de Gobierno. Situación que se hizo de conocimiento a la Unidad de Asuntos Jurídicos del Órgano Superior de Fiscalización del Estado de México, a fin de que se iniciaran los procedimientos jurídicos correspondientes.	Explicar el propósito y alcances que el Ayuntamiento pretende lograr mediante el seguimiento, control y evaluación de los programas, proyectos, obras y acciones derivado del Plan de Desarrollo Municipal vigente y el Programa Anual.
3. Actualización del Diagnóstico		✓		Elaborar la Actualización del Diagnóstico a fin de identificar áreas de oportunidad encaminadas a diseñar acciones para atender la problemática detectada.

Estructura del Informe Anual de Ejecución				
Apartado del Documento	Cumple		Hallazgo	Recomendaciones
	Sí	No		
4. Avance en la Ejecución de los Programas		✓		<p>Integrar el apartado "Avance en la Ejecución de los Programas", desarrollando los objetivos de los programas conforme a lo establecido en el Manual para la Planeación, Programación y Presupuesto de Egresos Municipal vigente.</p> <p>Describir los avances de manera cualitativa desglosando las acciones y logros realizados.</p> <p>Reportar de manera cuantitativa el avance financiero, describiendo la población beneficiada.</p>
5. Avance en el Ejercicio del Gasto Público		✓	La entidad Municipal no remitió Informe Anual de Ejecución del Plan de Desarrollo Municipal 2016-2018, en su lugar presentó el Tercer Informe de Gobierno. Situación que se hizo de conocimiento a la Unidad de Asuntos Jurídicos del Órgano Superior de Fiscalización del Estado de México, a fin de que se iniciaran los procedimientos jurídicos correspondientes.	<p>Integrar el Avance en el Ejercicio del Gasto Público describiendo el ejercicio y comportamiento del gasto que se aplicó para el cumplimiento de objetivos, metas de actividad y obras, retomando el seguimiento y reporte del presupuesto por Programa Presupuestario; así como el comportamiento histórico de los egresos del municipio. Además, integrar el presupuesto por capítulo y la proporción del gasto ejercido en cada pilar o eje transversal, identificando las fuentes de financiamiento.</p> <p>Señalar los principales problemas que enfrenta, relacionados con el nivel de ingresos propios, la deuda pública y las necesidades de financiamiento para dar suficiencia presupuestal al Plan de Desarrollo, y los principales avances alcanzados durante el año en la Hacienda Pública.</p>
6. Anexos		✓		Integrar la totalidad de los archivos que conforman el apartado de Anexos que permitan utilizar los datos para el soporte en el desarrollo de los diferentes capítulos para el Informe Anual de Ejecución.
Número de Recomendaciones				9

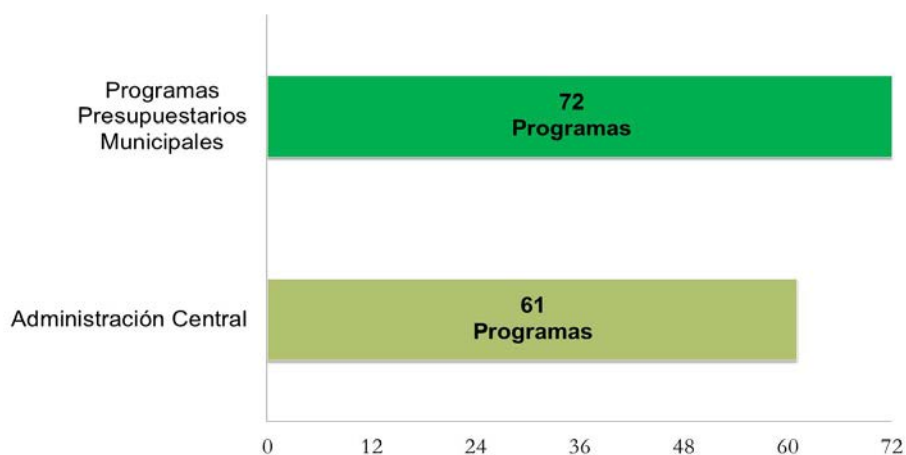
Fuente: Elaboración del OSFEM, con información de la Cuenta Pública de la entidad.

Cabe señalar que el Órgano Superior de Fiscalización evalúa el Informe Anual de Ejecución del Plan de Desarrollo Municipal, en los diferentes aspectos que lo integran, en términos de los rubros mínimos requeridos en el Manual para la Planeación, Programación y Presupuesto de Egresos Municipal para el ejercicio fiscal 2018.

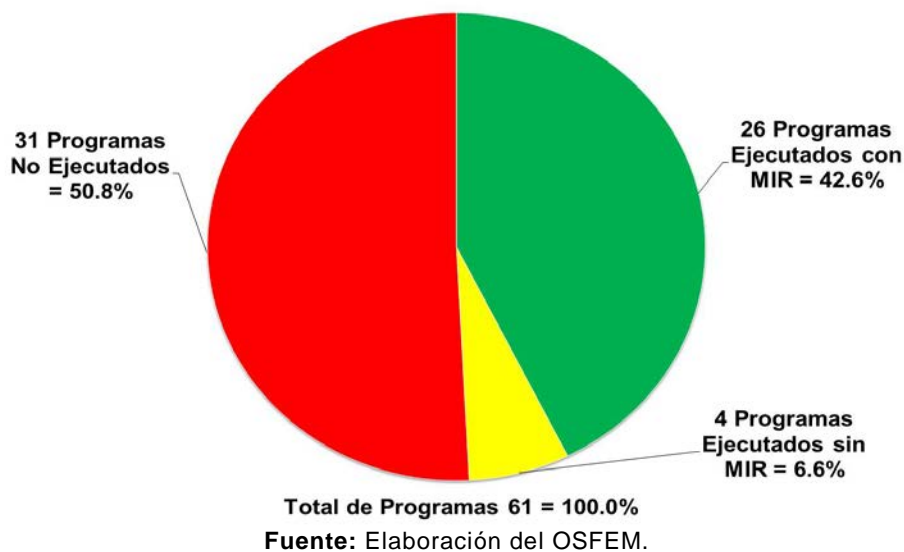
PROGRAMAS PRESUPUESTARIOS EJECUTADOS POR LA ENTIDAD MUNICIPAL Y MIR

A continuación, se muestran los programas presupuestarios municipales que debieron ser ejecutados por la Administración Central, con base en el fundamento jurídico, así como en la Estructura Programática Municipal 2018.

Programas Presupuestarios Municipales



Programas Presupuestarios Ejecutados por la Entidad Municipal





Para el ejercicio fiscal 2018, el Órgano Superior de Fiscalización del Estado de México identificó que la Administración Central ejecutó 30 de los 61 programas presupuestarios establecidos en la Estructura Programática, de los cuales en 26 utilizó las Matrices de Indicadores para Resultados (MIR) señaladas en el Manual para la Planeación, Programación y Presupuesto de Egresos Municipal para el ejercicio fiscal 2018.

Bajo ese contexto, se especifican a continuación los Programas Presupuestarios ejecutados por la entidad y en los que aplicó la MIR:

26 Programas Presupuestarios incluidos en su Programa Anual con MIR		
Núm.	Programa Presupuestario	Recomendaciones
1	Conducción de las Políticas Generales de Gobierno	Continuar con las estrategias establecidas, a fin de implementar acciones que impulsen la participación social y ofrezcan servicio de calidad en el marco de legalidad y justicia, para elevar las condiciones de vida de la población.
2	Asistencia Jurídica al Ejecutivo	Continuar con las estrategias establecidas, a fin de implementar acciones orientadas al fortalecimiento y mejora de los procedimientos regulatorios y conductos legales establecidos, que influyan directamente en la garantía jurídica del gobierno y la sociedad.
3	Política Territorial	Continuar con las estrategias establecidas, a fin de implementar acciones para aplicar en una demarcación territorial definida, en beneficio de toda la población o comunidades específicas ahí establecidas.
4	Reglamentación Municipal	Continuar con las estrategias establecidas, a fin de implementar los procesos necesarios para que el Ayuntamiento desarrolle los trabajos de creación, rediseño, actualización, publicación y difusión de la reglamentación municipal.
5	Fortalecimiento de los Ingresos	Continuar con las estrategias establecidas, a fin de implementar acciones que permitan elevar la calidad, capacidad y equidad tributaria, con seguridad jurídica, transparencia y simplificación de trámites para el contribuyente, desarrollando un régimen fiscal que amplíe la base de contribuyentes e intensificando las acciones de control para el cumplimiento de las obligaciones tributarias que eviten la elusión y evasión fiscal.
6	Seguridad Pública	Continuar con las estrategias establecidas, a fin de implementar acciones orientadas a combatir la inseguridad pública, con estricto apego a la ley, para erradicar la impunidad y la corrupción, mediante la profesionalización de los cuerpos de seguridad; modificando los métodos y programas de estudio para humanizarlos, dignificarlos y hacerlos más eficientes, aplicando sistemas de reclutamiento y selección confiable y riguroso proceso estandarizado de evaluación; así como promover la participación social en acciones preventivas del delito.



26 Programas Presupuestarios incluidos en su Programa Anual con MIR		
Núm.	Programa Presupuestario	Recomendaciones
7	Protección Civil	Continuar con las estrategias establecidas, a fin de implementar acciones dirigidas a la protección de la vida e integridad física de las personas, a través de la capacitación y organización de la sociedad, para evitar y reducir los daños por accidentes, siniestros, desastres y catástrofes, y fomentar la cultura de autoprotección, prevención y solidaridad en las tareas de auxilio entre la población y proteger la infraestructura urbana básica y el medio ambiente.
8	Protección Jurídica de las Personas y sus Bienes	Continuar con las estrategias establecidas, a fin de implementar acciones para el fortalecimiento de la certeza jurídica, edificando una alianza entre los distintos órdenes de gobierno y la población, para consolidar una cultura de legalidad que impacte en la prevención del delito.
9	Comunicación Pública y Fortalecimiento Informativo	Continuar con las estrategias establecidas, a fin de implementar acciones encaminadas a difundir los valores y principios de gobierno, promoviendo la cultura de la información transparente y corresponsable entre gobierno, medios y sectores sociales, con pleno respeto a la libertad de expresión, y mantener informada a la sociedad sobre las acciones gubernamentales, convocando su participación en asuntos de interés público.
10	Gestión Integral de Residuos Sólidos	Continuar con las estrategias establecidas, a fin de dar seguimiento a las acciones para el manejo, tratamiento y disposición de desechos sólidos, estableciendo esquemas que garanticen un mayor nivel de protección ambiental, proporcionando una mejor calidad de vida de la población.
11	Manejo de Aguas Residuales, Drenaje y Alcantarillado	Continuar con las estrategias establecidas, a fin de implementar acciones que consideren el conjunto de procedimientos que se llevan a cabo para el tratamiento de aguas residuales y saneamiento de redes de drenaje y alcantarillado, manteniendo en condiciones adecuadas la infraestructura para proporcionar una mejor calidad de vida a la población.
12	Protección al Ambiente	Continuar con las estrategias establecidas, a fin de implementar acciones relacionadas con la protección, conservación y restauración del equilibrio ambiental; en especial, el mejoramiento de la calidad del aire y el fomento de la participación ciudadana y la promoción de la educación ambiental, en todos los sectores de la sociedad, orientadas a promover el desarrollo sustentable en el municipio.
13	Desarrollo Urbano	Continuar con las estrategias establecidas, a fin de implementar acciones para ordenar y regular el crecimiento urbano municipal, vinculándolo a un desarrollo regional sustentable, replanteando los mecanismos de planeación urbana y fortaleciendo el papel del municipio en la materia, como responsable de su planeación y operación.

26 Programas Presupuestarios incluidos en su Programa Anual con MIR		
Núm.	Programa Presupuestario	Recomendaciones
14	Desarrollo Comunitario	Continuar con las estrategias establecidas, a fin de implementar acciones de coordinación para la concurrencia de los recursos en los programas de desarrollo social que se orientan a la mejora de los distintos ámbitos del municipio y los grupos sociales que en ellos habitan, en especial, a los de mayor vulnerabilidad y que tengan como propósito asegurar la reducción de la pobreza.
15	Manejo Eficiente y Sustentable del Agua	Continuar con las estrategias establecidas, a fin de implementar acciones encaminadas al desarrollo de proyectos que propicien en la población el cuidado y manejo eficiente del agua, procurando la conservación del vital líquido para otorgar este servicio con calidad.
16	Alumbrado Público	Continuar con las estrategias establecidas, a fin de implementar acciones orientadas a satisfacer las necesidades de alumbrado público de la población, mediante la promoción del servicio y mantenimiento de los equipos respectivos; así como reducir el consumo de energía en las instalaciones de alumbrado público, utilizando tecnología de punta.
17	Vivienda	Continuar con las estrategias establecidas, a fin de implementar acciones orientadas a promover y fomentar la adquisición, construcción y mejoramiento de la vivienda en beneficio de la población de menores ingresos, para abatir el rezago existente, y que ésta sea digna y contribuya al mejoramiento de la calidad de vida y al desarrollo e integración social de las comunidades.
18	Modernización de los Servicios Comunes	Continuar con las estrategias establecidas, a fin de implementar acciones que se llevan a cabo para la modernización y rehabilitación de plazas, jardines públicos, centros comerciales y demás infraestructura en donde se presten servicios comunales, contando con la participación de los diferentes niveles de gobierno, incluyendo la iniciativa privada.
19	Atención Médica	Continuar con las estrategias establecidas, a fin de implementar acciones dirigidas a proporcionar atención médica a la población, con efectividad y calidad de los servicios de salud que otorgan las instituciones del sector público, así como lograr la cobertura universal de los servicios de salud, para reducir los índices de morbilidad y mortalidad aumentando la esperanza de vida.
20	Cultura Arte	Continuar con las estrategias establecidas, a fin de implementar acciones encaminadas a promover la difusión y desarrollo de las diferentes manifestaciones culturales y artísticas.



26 Programas Presupuestarios incluidos en su Programa Anual con MIR		
Núm.	Programa Presupuestario	Recomendaciones
21	Educación Básica	Continuar con las estrategias establecidas, a fin de implementar acciones tendientes al mejoramiento de los servicios de educación; en los diferentes sectores de la población en sus niveles inicial, preescolar, primaria y secundaria; conforme a los programas de estudio establecidos en el Plan y programas autorizados por la SEP, fortaleciendo la formación, actualización, capacitación y profesionalización de docentes y administrativos, en concordancia con las necesidades del proceso educativo.
22	Empleo	Continuar con las estrategias establecidas, a fin de implementar acciones dirigidas a dinamizar la economía municipal, fomentando el desarrollo de la planta productiva, aumentar la oportunidad de empleo, vinculando su oferta y demanda, y garantizar que la población económicamente activa disfrute de las mismas condiciones de empleo, remuneración y oportunidades sin discriminación alguna, mediante la formación de los recursos humanos para el trabajo.
23	Fomento a Productores Rurales	Continuar con las estrategias establecidas, a fin de implementar acciones tendientes a apoyar la agroempresa, la capacitación, la organización de productos rurales y la comercialización, para mejorar la productividad y calidad de los productos agropecuarios.
24	Electrificación	Continuar con las estrategias establecidas, a fin de implementar acciones dirigidas a fomentar el uso de tecnologías que mejoren la calidad de los servicios de electrificación; así como la habitabilidad, seguridad e higiene de la vivienda social.
25	Modernización de la Movilidad y el Transporte Terrestre	Continuar con las estrategias establecidas, a fin de implementar acciones orientadas a la modernización y optimización del servicio transporte terrestre, a través de la coordinación intergubernamental para la organización técnica oportuna y racional que contribuya a la eficiencia y calidad en la prestación del servicio de transporte público.
26	Modernización de la Infraestructura para el Transporte Terrestre	Continuar con las estrategias establecidas, a fin de implementar acciones dirigidas a ampliar, mantener y mejorar las condiciones de la red carretera, así como fomentar el equipamiento y las condiciones para un transporte óptimo.
Número de Recomendaciones		26

Fuente: Elaboración del OSFEM.



Así mismo, se presentan los Programas Presupuestarios ejecutados por la Administración Central, en los cuales no aplicó la MIR durante el ejercicio 2018:

4 Programas Presupuestarios incluidos en su Programa Anual sin MIR		
Núm.	Programa Presupuestario	Recomendaciones
1	Derechos Humanos	Usar las MIR para los programas presupuestarios, ejecutados por el municipio, conforme a lo establecido en el Manual para la Planeación, Programación y Presupuesto de Egresos Municipal correspondiente, a fin de dar atención a lo estipulado en el artículo 54 de la Ley General de Contabilidad Gubernamental, así como a los Lineamientos para la Construcción y Diseño de Indicadores de Desempeño, mediante la Metodología de Marco Lógico, emitidos por el Consejo Nacional de Armonización Contable (CONAC), publicados en el Diario Oficial de la Federación de fecha 16 de mayo de 2013.
2	Desarrollo de la Función Pública y Ética en el Servicio Público	Usar las MIR para los programas presupuestarios, ejecutados por el municipio, conforme a lo establecido en el Manual para la Planeación, Programación y Presupuesto de Egresos Municipal correspondiente, a fin de dar atención a lo estipulado en el artículo 54 de la Ley General de Contabilidad Gubernamental, así como a los Lineamientos para la Construcción y Diseño de Indicadores de Desempeño, mediante la Metodología de Marco Lógico, emitidos por el Consejo Nacional de Armonización Contable (CONAC), publicados en el Diario Oficial de la Federación de fecha 16 de mayo de 2013.
3	Mediación y Conciliación Municipal	Usar las MIR para los programas presupuestarios, ejecutados por el municipio, conforme a lo establecido en el Manual para la Planeación, Programación y Presupuesto de Egresos Municipal correspondiente, a fin de dar atención a lo estipulado en el artículo 54 de la Ley General de Contabilidad Gubernamental, así como a los Lineamientos para la Construcción y Diseño de Indicadores de Desempeño, mediante la Metodología de Marco Lógico, emitidos por el Consejo Nacional de Armonización Contable (CONAC), publicados en el Diario Oficial de la Federación de fecha 16 de mayo de 2013.
4	Consolidación de la Administración Pública de Resultados	Usar las MIR para los programas presupuestarios, ejecutados por el municipio, conforme a lo establecido en el Manual para la Planeación, Programación y Presupuesto de Egresos Municipal correspondiente, a fin de dar atención a lo estipulado en el artículo 54 de la Ley General de Contabilidad Gubernamental, así como a los Lineamientos para la Construcción y Diseño de Indicadores de Desempeño, mediante la Metodología de Marco Lógico, emitidos por el Consejo Nacional de Armonización Contable (CONAC), publicados en el Diario Oficial de la Federación de fecha 16 de mayo de 2013.
Número de Recomendaciones		4

Fuente: Elaboración del OSFEM.

Por último, se muestran los Programas Presupuestarios que no fueron programados por la Administración Central y no contaron con una MIR.

31 Programas Presupuestarios No Programados y sin MIR		
Núm.	Programa Presupuestario	Recomendaciones
1	Democracia y Pluralidad Política	<p>Programa Anual: Atender lo estipulado en los artículos 115, fracción VIII de la Constitución Política de los Estados Unidos Mexicanos y 73 de la Ley Orgánica Municipal del Estado de México, a fin de implementar acciones de apoyo al estado democrático con la participación ciudadana y la consolidación del estado de derecho y la justicia social, propiciando una cultura política y fortaleciendo el sistema de partidos.</p>
		<p>MIR: Usar las MIR para los programas presupuestarios, ejecutados por el municipio, conforme a lo establecido en el Manual para la Planeación, Programación y Presupuesto de Egresos Municipal correspondiente, a fin de dar atención a lo estipulado en el artículo 54 de la Ley General de Contabilidad Gubernamental, así como a los Lineamientos para la Construcción y Diseño de Indicadores de Desempeño, mediante la Metodología de Marco Lógico, emitidos por el Consejo Nacional de Armonización Contable (CONAC), publicados en el Diario Oficial de la Federación de fecha 16 de mayo de 2013.</p>
2	Conservación del Patrimonio Público	<p>Programa Anual: Cumplir con lo estipulado en el artículo 147-S, fracciones I, II, III, IV y V de la Ley Orgánica Municipal del Estado de México, a fin de implementar acciones encaminadas a mantener y transmitir el conocimiento del patrimonio público tangible e intangible, como devenir de la identidad de los mexicanos.</p>
		<p>MIR: Usar las MIR para los programas presupuestarios, ejecutados por el municipio, conforme a lo establecido en el Manual para la Planeación, Programación y Presupuesto de Egresos Municipal correspondiente, a fin de dar atención a lo estipulado en el artículo 54 de la Ley General de Contabilidad Gubernamental, así como a los Lineamientos para la Construcción y Diseño de Indicadores de Desempeño, mediante la Metodología de Marco Lógico, emitidos por el Consejo Nacional de Armonización Contable (CONAC), publicados en el Diario Oficial de la Federación de fecha 16 de mayo de 2013.</p>



31 Programas Presupuestarios No Programados y sin MIR		
Núm.	Programa Presupuestario	Recomendaciones
3	Coordinación Intergubernamental Regional	<p>Programa Anual: Cumplir con lo estipulado en el artículo 96 Quáter, fracciones X, XIII y XVII de la Ley Orgánica Municipal del Estado de México, a fin de implementar acciones orientadas al impulso del desarrollo armónico sustentable de las regiones, con la eficaz intervención y coordinación del Ayuntamiento con otros gobiernos municipales, estatales y el gobierno federal, en beneficio de la población y sus actividades productivas; así como aquellas que permitan fortalecer la cooperación regional, incluyendo el desarrollo metropolitano, para alcanzar una efectiva coordinación y aplicación de políticas públicas de ámbito regional.</p>
		<p>MIR: Usar las MIR para los programas presupuestarios, ejecutados por el municipio, conforme a lo establecido en el Manual para la Planeación, Programación y Presupuesto de Egresos Municipal correspondiente, a fin de dar atención a lo estipulado en el artículo 54 de la Ley General de Contabilidad Gubernamental, así como a los Lineamientos para la Construcción y Diseño de Indicadores de Desempeño, mediante la Metodología de Marco Lógico, emitidos por el Consejo Nacional de Armonización Contable (CONAC), publicados en el Diario Oficial de la Federación de fecha 16 de mayo de 2013.</p>
4	Relaciones Exteriores	<p>Programa Anual: Atender lo estipulado en los artículos 2 y 96 Quáter, fracciones I, II, XIV y XVI de la Ley Orgánica Municipal del Estado de México y 4.6, 4.12, 4.13 Ter., 4.13 Quintus y 4.15 del Código Administrativo del Estado de México, a fin de implementar acciones relacionadas con la celebración de reuniones, eventos, convenios y acuerdos para la formalización de proyectos de cooperación internacional y para la promoción, económica, comercial y turística.</p>
		<p>MIR: Usar las MIR para los programas presupuestarios, ejecutados por el municipio, conforme a lo establecido en el Manual para la Planeación, Programación y Presupuesto de Egresos Municipal correspondiente, a fin de dar atención a lo estipulado en el artículo 54 de la Ley General de Contabilidad Gubernamental, así como a los Lineamientos para la Construcción y Diseño de Indicadores de Desempeño, mediante la Metodología de Marco Lógico, emitidos por el Consejo Nacional de Armonización Contable (CONAC), publicados en el Diario Oficial de la Federación de fecha 16 de mayo de 2013.</p>



31 Programas Presupuestarios No Programados y sin MIR		
Núm.	Programa Presupuestario	Recomendaciones
5	Impulso al Federalismo y Desarrollo Municipal	<p>Programa Anual: Cumplir con lo estipulado en los artículos 114, 115, 116, 117, fracciones I, II, III, IV y V y 118 de la Ley Orgánica Municipal del Estado de México, a fin de implementar acciones encaminadas a impulsar y promover una relación respetuosa, solidaria y equitativa con la federación y el estado, mediante la descentralización de facultades, funciones y recursos, estableciendo esquemas de coordinación, que equilibren las cargas de responsabilidad y beneficios en las acciones compartidas.</p>
		<p>MIR: Usar las MIR para los programas presupuestarios, ejecutados por el municipio, conforme a lo establecido en el Manual para la Planeación, Programación y Presupuesto de Egresos Municipal correspondiente, a fin de dar atención a lo estipulado en el artículo 54 de la Ley General de Contabilidad Gubernamental, así como a los Lineamientos para la Construcción y Diseño de Indicadores de Desempeño, mediante la Metodología de Marco Lógico, emitidos por el Consejo Nacional de Armonización Contable (CONAC), publicados en el Diario Oficial de la Federación de fecha 16 de mayo de 2013.</p>
6	Gasto Social e Inversión Pública	<p>Programa Anual: Cumplir con lo estipulado en los artículos 48, fracción X, 96 Bis, fracción IX, 96 Quáter, fracción I y 98 de la Ley Orgánica Municipal del Estado de México y 218, fracción XI del Código Financiero del Estado de México y Municipios, a fin de implementar acciones encaminadas a elaborar, con las dependencias y organismos municipales, los planes y programas estatales, sectoriales, regionales y los referentes a inversión pública física; vigilando que los recursos que se asignen se apliquen de acuerdo a la normatividad vigente; así como fortalecer la relación con el estado, la federación y otros municipios, reconociendo sus responsabilidades en la ejecución de la obra pública.</p>
		<p>MIR: Usar las MIR para los programas presupuestarios, ejecutados por el municipio, conforme a lo establecido en el Manual para la Planeación, Programación y Presupuesto de Egresos Municipal correspondiente, a fin de dar atención a lo estipulado en el artículo 54 de la Ley General de Contabilidad Gubernamental, así como a los Lineamientos para la Construcción y Diseño de Indicadores de Desempeño, mediante la Metodología de Marco Lógico, emitidos por el Consejo Nacional de Armonización Contable (CONAC), publicados en el Diario Oficial de la Federación de fecha 16 de mayo de 2013.</p>



31 Programas Presupuestarios No Programados y sin MIR		
Núm.	Programa Presupuestario	Recomendaciones
7	Financiamiento de la Infraestructura para el Desarrollo	<p>Programa Anual:</p> <p>Atender lo estipulado en los artículos 96 Quáter, fracción VII de la Ley Orgánica Municipal del Estado de México; 14, fracciones II, III, IV y V de la Ley de Desarrollo Social del Estado de México y 16 de la Ley para la Mejora Regulatoria del Estado de México y Municipios, a fin de implementar acciones para fomentar el desarrollo económico y la inversión productiva en los sectores económicos; involucrando al sector privado en esquemas de financiamiento para desarrollar infraestructura, ampliar y facilitar medios de financiamiento al municipio, asegurando que la aplicación de los recursos promueva proyectos estratégicos.</p>
		<p>MIR:</p> <p>Usar las MIR para los programas presupuestarios, ejecutados por el municipio, conforme a lo establecido en el Manual para la Planeación, Programación y Presupuesto de Egresos Municipal correspondiente, a fin de dar atención a lo estipulado en el artículo 54 de la Ley General de Contabilidad Gubernamental, así como a los Lineamientos para la Construcción y Diseño de Indicadores de Desempeño, mediante la Metodología de Marco Lógico, emitidos por el Consejo Nacional de Armonización Contable (CONAC), publicados en el Diario Oficial de la Federación de fecha 16 de mayo de 2013.</p>
8	Planeación y Presupuesto Basado en Resultados	<p>Programa Anual:</p> <p>Cumplir con lo estipulado en los artículos 16, 33 al 43, 52, 53, 54, 55 y 66 de la Ley General de Contabilidad Gubernamental; 13, 17, 19, 20 y 51 de la Ley de Planeación del Estado de México y Municipios; 115 de la Ley Orgánica Municipal del Estado de México; 14, fracción I y 55 de la Ley de Desarrollo Social del Estado de México; 294 y 339 del Código Financiero del Estado de México y Municipios y 20 del Reglamento de la Ley de Planeación del Estado de México y Municipios, a fin de implementar acciones y procedimientos necesarios para desarrollar y fortalecer las fases para la planeación, programación, presupuestación, seguimiento y evaluación programático presupuestal, considerando las fases del registro contable-presupuestal y el correspondiente proceso de rendición de cuentas, adicionalmente los procedimientos de planeación y evaluación del Plan de Desarrollo Municipal, los programas regionales y sectoriales que de él derivan.</p>
		<p>MIR:</p> <p>Usar las MIR para los programas presupuestarios, ejecutados por el municipio, conforme a lo establecido en el Manual para la Planeación, Programación y Presupuesto de Egresos Municipal correspondiente, a fin de dar atención a lo estipulado en el artículo 54 de la Ley General de Contabilidad Gubernamental, así como a los Lineamientos para la Construcción y Diseño de Indicadores de Desempeño, mediante la Metodología de Marco Lógico, emitidos por el Consejo Nacional de Armonización Contable (CONAC), publicados en el Diario Oficial de la Federación de fecha 16 de mayo de 2013.</p>



31 Programas Presupuestarios No Programados y sin MIR		
Núm.	Programa Presupuestario	Recomendaciones
9	Coordinación Intergubernamental para la Seguridad Pública	<p>Programa Anual: Cumplir con lo estipulado en los artículos 115, fracción VII de la Constitución Política de los Estados Unidos Mexicanos; 69, fracción I, inciso a), 142, 143 y 144 de la Ley Orgánica Municipal del Estado de México y 8, fracción IV y 10 de la Ley de Seguridad Pública del Estado de México, a fin de implementar acciones encaminadas a eficientar los mecanismos en materia de seguridad pública, con apego a la legalidad, que garantice el logro de objetivos gubernamentales.</p>
		<p>MIR: Usar las MIR para los programas presupuestarios, ejecutados por el municipio, conforme a lo establecido en el Manual para la Planeación, Programación y Presupuesto de Egresos Municipal correspondiente, a fin de dar atención a lo estipulado en el artículo 54 de la Ley General de Contabilidad Gubernamental, así como a los Lineamientos para la Construcción y Diseño de Indicadores de Desempeño, mediante la Metodología de Marco Lógico, emitidos por el Consejo Nacional de Armonización Contable (CONAC), publicados en el Diario Oficial de la Federación de fecha 16 de mayo de 2013.</p>
10	Modernización del Catastro Mexiquense	<p>Programa Anual: Cumplir con lo estipulado en los artículos 167, 168, 169, fracciones I, II, III y IV, 170 y 171 del Código Financiero del Estado de México y Municipios, a fin de implementar acciones que se llevan a cabo en los procesos de registro de bienes inmuebles en el territorio municipal, así como determinar la extensión geográfica y el valor catastral por demarcación que defina la imposición fiscal.</p>
		<p>MIR: Usar las MIR para los programas presupuestarios, ejecutados por el municipio, conforme a lo establecido en el Manual para la Planeación, Programación y Presupuesto de Egresos Municipal correspondiente, a fin de dar atención a lo estipulado en el artículo 54 de la Ley General de Contabilidad Gubernamental, así como a los Lineamientos para la Construcción y Diseño de Indicadores de Desempeño, mediante la Metodología de Marco Lógico, emitidos por el Consejo Nacional de Armonización Contable (CONAC), publicados en el Diario Oficial de la Federación de fecha 16 de mayo de 2013.</p>



31 Programas Presupuestarios No Programados y sin MIR		
Núm.	Programa Presupuestario	Recomendaciones
11	Desarrollo de Información Estadística y Geográfica Estatal	<p>Programa Anual: Atender lo estipulado en los artículos 1 y 162, fracciones II, III, IV y V de la Ley Orgánica Municipal del Estado de México; 1, fracción III de la Ley de Planeación del Estado de México y Municipios y 14.2 del Código Administrativo del Estado de México, a fin de implementar acciones de captación, registro, procesamiento, actualización y resguardo de información estadística y geográfica del territorio municipal.</p>
		<p>MIR: Usar las MIR para los programas presupuestarios, ejecutados por el municipio, conforme a lo establecido en el Manual para la Planeación, Programación y Presupuesto de Egresos Municipal correspondiente, a fin de dar atención a lo estipulado en el artículo 54 de la Ley General de Contabilidad Gubernamental, así como a los Lineamientos para la Construcción y Diseño de Indicadores de Desempeño, mediante la Metodología de Marco Lógico, emitidos por el Consejo Nacional de Armonización Contable (CONAC), publicados en el Diario Oficial de la Federación de fecha 16 de mayo de 2013.</p>
12	Transparencia	<p>Programa Anual: Atender lo estipulado en los artículos 23, fracciones IV, IX, X y XI de la Ley de Transparencia y Acceso a la Información Pública del Estado de México y Municipios y 69, inciso Y) de la Ley Orgánica Municipal del Estado de México, a fin de implementar acciones que generen un ambiente de confianza, seguridad y franqueza, de tal forma que se tenga informada a la ciudadanía sobre las responsabilidades, procedimientos, reglas, normas y demás información que se genera en el sector, en un marco de abierta participación social y escrutinio público.</p>
		<p>MIR: Usar las MIR para los programas presupuestarios, ejecutados por el municipio, conforme a lo establecido en el Manual para la Planeación, Programación y Presupuesto de Egresos Municipal correspondiente, a fin de dar atención a lo estipulado en el artículo 54 de la Ley General de Contabilidad Gubernamental, así como a los Lineamientos para la Construcción y Diseño de Indicadores de Desempeño, mediante la Metodología de Marco Lógico, emitidos por el Consejo Nacional de Armonización Contable (CONAC), publicados en el Diario Oficial de la Federación de fecha 16 de mayo de 2013.</p>



31 Programas Presupuestarios No Programados y sin MIR		
Núm.	Programa Presupuestario	Recomendaciones
13	Gobierno Electrónico	<p>Programa Anual:</p> <p>Cumplir con lo estipulado en los artículos 31, fracciones I Quáter y I Quintus de la Ley Orgánica Municipal del Estado de México; 19 de la Ley que Regula el Uso de Tecnologías de la Información y Comunicación para la Seguridad Pública del Estado de México y 50, fracción XVI de la Ley de Responsabilidades Administrativas del Estado de México y Municipios, a fin de implementar actividades o servicios para la población a través de tecnologías de información, mejorando la eficiencia y eficacia en los procesos, facilitando la operación y distribución de información que se brinda a la población.</p>
		<p>MIR:</p> <p>Usar las MIR para los programas presupuestarios, ejecutados por el municipio, conforme a lo establecido en el Manual para la Planeación, Programación y Presupuesto de Egresos Municipal correspondiente, a fin de dar atención a lo estipulado en el artículo 54 de la Ley General de Contabilidad Gubernamental, así como a los Lineamientos para la Construcción y Diseño de Indicadores de Desempeño, mediante la Metodología de Marco Lógico, emitidos por el Consejo Nacional de Armonización Contable (CONAC), publicados en el Diario Oficial de la Federación de fecha 16 de mayo de 2013.</p>
14	Manejo Sustentable y Conservación de los Ecosistemas y la Biodiversidad	<p>Programa Anual:</p> <p>Cumplir con lo estipulado en los artículos 69, fracción I, inciso i) de la Ley Orgánica Municipal del Estado de México; 5.28, fracción III del Código Administrativo del Estado de México y 2.1 del Código para la Biodiversidad del Estado de México, a fin de implementar acciones orientadas al desarrollo de proyectos que contribuyan a la prevención, conservación, protección, saneamiento y restauración de los ecosistemas, permitiendo mejores condiciones de vida para la población.</p>
		<p>MIR:</p> <p>Usar las MIR para los programas presupuestarios, ejecutados por el municipio, conforme a lo establecido en el Manual para la Planeación, Programación y Presupuesto de Egresos Municipal correspondiente, a fin de dar atención a lo estipulado en el artículo 54 de la Ley General de Contabilidad Gubernamental, así como a los Lineamientos para la Construcción y Diseño de Indicadores de Desempeño, mediante la Metodología de Marco Lógico, emitidos por el Consejo Nacional de Armonización Contable (CONAC), publicados en el Diario Oficial de la Federación de fecha 16 de mayo de 2013.</p>



31 Programas Presupuestarios No Programados y sin MIR		
Núm.	Programa Presupuestario	Recomendaciones
15	Nuevas Organizaciones de la Sociedad	<p>Programa Anual:</p> <p>Dar cumplimiento a lo estipulado en los artículos 31, fracción XXXIII, 74, fracción I, 117, fracción III y 120 de la Ley Orgánica Municipal del Estado de México, a fin de implementar acciones para modernizar el marco legal que promueva la participación social en la solución de los problemas, contando con mecanismos técnicos y financieros que fortalezcan la participación de organizaciones no gubernamentales en el desarrollo político, económico y social.</p>
		<p>MIR:</p> <p>Usar las MIR para los programas presupuestarios, ejecutados por el municipio, conforme a lo establecido en el Manual para la Planeación, Programación y Presupuesto de Egresos Municipal correspondiente, a fin de dar atención a lo estipulado en el artículo 54 de la Ley General de Contabilidad Gubernamental, así como a los Lineamientos para la Construcción y Diseño de Indicadores de Desempeño, mediante la Metodología de Marco Lógico, emitidos por el Consejo Nacional de Armonización Contable (CONAC), publicados en el Diario Oficial de la Federación de fecha 16 de mayo de 2013.</p>
16	Educación Media Superior	<p>Programa Anual:</p> <p>Cumplir con lo estipulado en los artículos 11, 12, fracción VII, 17, fracción XX, 27, fracciones XL y XLIV y 35 de la Ley de Educación del Estado de México; 69, fracción I, inciso k) de la Ley Orgánica Municipal del Estado de México y 3.9 del Código Administrativo del Estado de México, a fin de implementar acciones tendientes a mejorar los servicios de bachillerato general y tecnológico en las modalidades escolarizada, no escolarizado, mixto, a distancia y abierto.</p>
		<p>MIR:</p> <p>Usar las MIR para los programas presupuestarios, ejecutados por el municipio, conforme a lo establecido en el Manual para la Planeación, Programación y Presupuesto de Egresos Municipal correspondiente, a fin de dar atención a lo estipulado en el artículo 54 de la Ley General de Contabilidad Gubernamental, así como a los Lineamientos para la Construcción y Diseño de Indicadores de Desempeño, mediante la Metodología de Marco Lógico, emitidos por el Consejo Nacional de Armonización Contable (CONAC), publicados en el Diario Oficial de la Federación de fecha 16 de mayo de 2013.</p>



31 Programas Presupuestarios No Programados y sin MIR		
Núm.	Programa Presupuestario	Recomendaciones
17	Educación Superior	<p>Programa Anual: Atender lo estipulado en los artículos 12, fracción VII, 17, fracción XX, 27, fracciones XL y XLIV y 35 de la Ley de Educación del Estado de México; 69, fracción I, inciso k) de la Ley Orgánica Municipal del Estado de México y 3.9 del Código Administrativo del Estado de México, a fin de implementar acciones para mejorar la atención a la demanda de educación superior, tecnológica, universitaria, a distancia, docente, en las modalidades escolarizada, no escolarizada, abierta, a distancia y mixta.</p>
		<p>MIR: Usar las MIR para los programas presupuestarios, ejecutados por el municipio, conforme a lo establecido en el Manual para la Planeación, Programación y Presupuesto de Egresos Municipal correspondiente, a fin de dar atención a lo estipulado en el artículo 54 de la Ley General de Contabilidad Gubernamental, así como a los Lineamientos para la Construcción y Diseño de Indicadores de Desempeño, mediante la Metodología de Marco Lógico, emitidos por el Consejo Nacional de Armonización Contable (CONAC), publicados en el Diario Oficial de la Federación de fecha 16 de mayo de 2013.</p>
18	Educación para Adultos	<p>Programa Anual: Dar cumplimiento a lo estipulado en los artículos 2, fracción VI, 96, 114 y 115 de la Ley de Educación del Estado de México y 3.8, fracción XV del Código Administrativo del Estado de México, a fin de implementar acciones tendientes a incrementar programas que ofrezcan a la población adulta con rezago educativo o desempleo la oportunidad de concluir la educación básica, así como incorporarse al mercado laboral.</p>
		<p>MIR: Usar las MIR para los programas presupuestarios, ejecutados por el municipio, conforme a lo establecido en el Manual para la Planeación, Programación y Presupuesto de Egresos Municipal correspondiente, a fin de dar atención a lo estipulado en el artículo 54 de la Ley General de Contabilidad Gubernamental, así como a los Lineamientos para la Construcción y Diseño de Indicadores de Desempeño, mediante la Metodología de Marco Lógico, emitidos por el Consejo Nacional de Armonización Contable (CONAC), publicados en el Diario Oficial de la Federación de fecha 16 de mayo de 2013.</p>
19	Desarrollo Agrícola	<p>Programa Anual: Dar cumplimiento a lo estipulado en los artículos 5, 8, 9, 12, 13, 15, 25, 40 y 58 de la Ley Agrícola y Forestal del Estado de México, a fin de implementar acciones para incrementar de forma permanente y sostenida los niveles de producción, productividad y rentabilidad de las actividades agrícolas.</p>
		<p>MIR: Usar las MIR para los programas presupuestarios, ejecutados por el municipio, conforme a lo establecido en el Manual para la Planeación, Programación y Presupuesto de Egresos Municipal correspondiente, a fin de dar atención a lo estipulado en el artículo 54 de la Ley General de Contabilidad Gubernamental, así como a los Lineamientos para la Construcción y Diseño de Indicadores de Desempeño, mediante la Metodología de Marco Lógico, emitidos por el Consejo Nacional de Armonización Contable (CONAC), publicados en el Diario Oficial de la Federación de fecha 16 de mayo de 2013.</p>



31 Programas Presupuestarios No Programados y sin MIR		
Núm.	Programa Presupuestario	Recomendaciones
20	Fomento Pecuario	<p>Programa Anual:</p> <p>Cumplir con lo estipulado en los artículos 5, fracción III, 8, fracciones IX, X, XI y XII, 59, fracciones I y V y 93, fracción I de la Ley de Fomento Ganadero del Estado de México, a fin de implementar acciones orientadas a incrementar la producción pecuaria y consolidar agroempresas y organizaciones rentables que propicien el desarrollo integral y sostenible de la actividad y generar un valor agregado a la producción.</p>
		<p>MIR:</p> <p>Usar las MIR para los programas presupuestarios, ejecutados por el municipio, conforme a lo establecido en el Manual para la Planeación, Programación y Presupuesto de Egresos Municipal correspondiente, a fin de dar atención a lo estipulado en el artículo 54 de la Ley General de Contabilidad Gubernamental, así como a los Lineamientos para la Construcción y Diseño de Indicadores de Desempeño, mediante la Metodología de Marco Lógico, emitidos por el Consejo Nacional de Armonización Contable (CONAC), publicados en el Diario Oficial de la Federación de fecha 16 de mayo de 2013.</p>
21	Sanidad, Inocuidad y Calidad Agroalimentaria	<p>Programa Anual:</p> <p>Atender lo estipulado en el artículo 125, fracción VI de la Ley Orgánica Municipal del Estado de México, a fin de implementar acciones para procurar las condiciones adecuadas en la producción agroalimentaria, así como el desarrollo de acciones de vigilancia para verificar la calidad de los productos.</p>
		<p>MIR:</p> <p>Usar las MIR para los programas presupuestarios, ejecutados por el municipio, conforme a lo establecido en el Manual para la Planeación, Programación y Presupuesto de Egresos Municipal correspondiente, a fin de dar atención a lo estipulado en el artículo 54 de la Ley General de Contabilidad Gubernamental, así como a los Lineamientos para la Construcción y Diseño de Indicadores de Desempeño, mediante la Metodología de Marco Lógico, emitidos por el Consejo Nacional de Armonización Contable (CONAC), publicados en el Diario Oficial de la Federación de fecha 16 de mayo de 2013.</p>
22	Desarrollo Forestal	<p>Programa Anual:</p> <p>Dar cumplimiento a lo dispuesto en los artículos 13 de la Ley General de Desarrollo Forestal Sustentable y 69, fracción I, inciso h) de la Ley Orgánica Municipal del Estado de México, a fin de implementar acciones para los proyectos que aseguran la permanencia de los bosques, a través del manejo y aprovechamiento sustentable, con la participación directa de dueños.</p>
		<p>MIR:</p> <p>Usar las MIR para los programas presupuestarios, ejecutados por el municipio, conforme a lo establecido en el Manual para la Planeación, Programación y Presupuesto de Egresos Municipal correspondiente, a fin de dar atención a lo estipulado en el artículo 54 de la Ley General de Contabilidad Gubernamental, así como a los Lineamientos para la Construcción y Diseño de Indicadores de Desempeño, mediante la Metodología de Marco Lógico, emitidos por el Consejo Nacional de Armonización Contable (CONAC), publicados en el Diario Oficial de la Federación de fecha 16 de mayo de 2013.</p>



31 Programas Presupuestarios No Programados y sin MIR		
Núm.	Programa Presupuestario	Recomendaciones
23	Fomento Acuícola	Programa Anual: Cumplir con lo estipulado en los artículos 6 y 14 de la Ley General de Pesca y Acuicultura Sustentables, a fin de implementar acciones dirigidas a desarrollar la producción acuícola de acuerdo al potencial productivo regional.
		MIR: Usar las MIR para los programas presupuestarios, ejecutados por el municipio, conforme a lo establecido en el Manual para la Planeación, Programación y Presupuesto de Egresos Municipal correspondiente, a fin de dar atención a lo estipulado en el artículo 54 de la Ley General de Contabilidad Gubernamental, así como a los Lineamientos para la Construcción y Diseño de Indicadores de Desempeño, mediante la Metodología de Marco Lógico, emitidos por el Consejo Nacional de Armonización Contable (CONAC), publicados en el Diario Oficial de la Federación de fecha 16 de mayo de 2013.
24	Seguros y Garantías Financieras Agropecuarias	Programa Anual: Atender lo estipulado en los artículos 9.4 y 9.16 del Código Administrativo del Estado de México y Municipios, a fin de implementar acciones que eviten la descapitalización del productor ante la ocurrencia de un siniestro y de protección al patrimonio de la gente del campo, a través de seguros y fianzas.
		MIR: Usar las MIR para los programas presupuestarios, ejecutados por el municipio, conforme a lo establecido en el Manual para la Planeación, Programación y Presupuesto de Egresos Municipal correspondiente, a fin de dar atención a lo estipulado en el artículo 54 de la Ley General de Contabilidad Gubernamental, así como a los Lineamientos para la Construcción y Diseño de Indicadores de Desempeño, mediante la Metodología de Marco Lógico, emitidos por el Consejo Nacional de Armonización Contable (CONAC), publicados en el Diario Oficial de la Federación de fecha 16 de mayo de 2013.
25	Modernización Industrial	Programa Anual: Atender lo estipulado en los artículos 31, fracciones I Ter y 96 Quáter, fracciones I, II, II Bis, IV, V, VI, VII, VIII, IX, X, XI y XII de la Ley Orgánica Municipal del Estado de México, a fin de implementar acciones para fomentar una cultura empresarial que asegure la modernización industrial atractiva a la inversión productiva nacional y extranjera, con fuerte impulso a las cadenas productivas, incluye además las acciones de fortalecimiento de la micro y pequeña empresa, con estricto apego a la normatividad ambiental.
		MIR: Usar las MIR para los programas presupuestarios, ejecutados por el municipio, conforme a lo establecido en el Manual para la Planeación, Programación y Presupuesto de Egresos Municipal correspondiente, a fin de dar atención a lo estipulado en el artículo 54 de la Ley General de Contabilidad Gubernamental, así como a los Lineamientos para la Construcción y Diseño de Indicadores de Desempeño, mediante la Metodología de Marco Lógico, emitidos por el Consejo Nacional de Armonización Contable (CONAC), publicados en el Diario Oficial de la Federación de fecha 16 de mayo de 2013.



31 Programas Presupuestarios No Programados y sin MIR		
Núm.	Programa Presupuestario	Recomendaciones
26	Fomento Turístico	<p>Programa Anual: Cumplir con lo dispuesto en los artículos 162, fracción IX de la Ley Orgánica Municipal del Estado de México y 4.1, 4.2, 4.6, 4.10 y 4.13 TER del Código Administrativo del Estado de México, a fin de integrar los proyectos que lleva a cabo el Gobierno Municipal para impulsar la inversión social y privada que incremente la calidad de los servicios turísticos.</p>
		<p>MIR: Usar las MIR para los programas presupuestarios, ejecutados por el municipio, conforme a lo establecido en el Manual para la Planeación, Programación y Presupuesto de Egresos Municipal correspondiente, a fin de dar atención a lo estipulado en el artículo 54 de la Ley General de Contabilidad Gubernamental, así como a los Lineamientos para la Construcción y Diseño de Indicadores de Desempeño, mediante la Metodología de Marco Lógico, emitidos por el Consejo Nacional de Armonización Contable (CONAC), publicados en el Diario Oficial de la Federación de fecha 16 de mayo de 2013.</p>
27	Investigación científica	<p>Programa Anual: Dar cumplimiento a lo estipulado en los artículos 96 Quáter, fracciones VIII y XIII de la Ley Orgánica Municipal del Estado de México y 1, 4, 14, 20, 56 y 57 de la Ley de Ciencia y Tecnología del Estado de México, a fin de implementar acciones encaminadas al financiamiento de la investigación aplicada, a través del conocimiento científico, en beneficio de las diversas áreas de conocimiento.</p>
		<p>MIR: Usar las MIR para los programas presupuestarios, ejecutados por el municipio, conforme a lo establecido en el Manual para la Planeación, Programación y Presupuesto de Egresos Municipal correspondiente, a fin de dar atención a lo estipulado en el artículo 54 de la Ley General de Contabilidad Gubernamental, así como a los Lineamientos para la Construcción y Diseño de Indicadores de Desempeño, mediante la Metodología de Marco Lógico, emitidos por el Consejo Nacional de Armonización Contable (CONAC), publicados en el Diario Oficial de la Federación de fecha 16 de mayo de 2013.</p>



31 Programas Presupuestarios No Programados y sin MIR		
Núm.	Programa Presupuestario	Recomendaciones
28	Promoción Artesanal	<p>Programa Anual: Atender lo estipulado en el artículo 96 Quáter, fracción XIV de la Ley Orgánica Municipal del Estado de México, a fin de llevar a cabo actividades destinados a preservar y fomentar las expresiones artesanales municipales e impulsar su creatividad, diseño, producción y comercialización en el mercado local, nacional e internacional, para mejorar el nivel de vida de los artesanos y grupos étnicos.</p>
		<p>MIR: Usar las MIR para los programas presupuestarios, ejecutados por el municipio, conforme a lo establecido en el Manual para la Planeación, Programación y Presupuesto de Egresos Municipal correspondiente, a fin de dar atención a lo estipulado en el artículo 54 de la Ley General de Contabilidad Gubernamental, así como a los Lineamientos para la Construcción y Diseño de Indicadores de Desempeño, mediante la Metodología de Marco Lógico, emitidos por el Consejo Nacional de Armonización Contable (CONAC), publicados en el Diario Oficial de la Federación de fecha 16 de mayo de 2013.</p>
29	Deuda Pública	<p>Programa Anual: Dar cumplimiento a lo estipulado en los artículos 102 de la Ley Orgánica Municipal del Estado de México y 259, fracción II, incisos a), b) y c) y 264, fracción I del Código Financiero del Estado de México y Municipios, a fin de implementar acciones dirigidas a abatir el rezago en el pago de obligaciones por los servicios que reciben, negociar mejores condiciones de financiamiento de la deuda con la banca comercial y de desarrollo y demás acreedores; y reducir gradualmente el pago de su servicio para contar con mayores recursos y destinarlos a la inversión pública productiva.</p>
		<p>MIR: Usar las MIR para los programas presupuestarios, ejecutados por el municipio, conforme a lo establecido en el Manual para la Planeación, Programación y Presupuesto de Egresos Municipal correspondiente, a fin de dar atención a lo estipulado en el artículo 54 de la Ley General de Contabilidad Gubernamental, así como a los Lineamientos para la Construcción y Diseño de Indicadores de Desempeño, mediante la Metodología de Marco Lógico, emitidos por el Consejo Nacional de Armonización Contable (CONAC), publicados en el Diario Oficial de la Federación de fecha 16 de mayo de 2013.</p>



31 Programas Presupuestarios No Programados y sin MIR		
Núm.	Programa Presupuestario	Recomendaciones
30	Transferencias	<p>Programa Anual: Cumplir con lo estipulado en los artículos 95, fracción XIX de la Ley Orgánica Municipal del Estado de México y 292, fracción I, inciso d) del Código Financiero del Estado de México y Municipios, a fin de implementar acciones dirigidas a cumplir los objetivos diversos para la celebración de convenios previstos en la Ley de Coordinación Fiscal vigente.</p>
		<p>MIR: Usar las MIR para los programas presupuestarios, ejecutados por el municipio, conforme a lo establecido en el Manual para la Planeación, Programación y Presupuesto de Egresos Municipal correspondiente, a fin de dar atención a lo estipulado en el artículo 54 de la Ley General de Contabilidad Gubernamental, así como a los Lineamientos para la Construcción y Diseño de Indicadores de Desempeño, mediante la Metodología de Marco Lógico, emitidos por el Consejo Nacional de Armonización Contable (CONAC), publicados en el Diario Oficial de la Federación de fecha 16 de mayo de 2013.</p>
31	Previsiones para el Pago de Adeudos de Ejercicios Fiscales Anteriores	<p>Programa Anual: Atender a lo estipulado en los artículos 102 de la Ley Orgánica Municipal del Estado de México y 259, fracción II, incisos a), b) y c) y 264, fracción I del Código Financiero del Estado de México y Municipios, a fin de implementar acciones encaminadas al pago de adeudos que no fueron cubiertos en ejercicios anteriores.</p>
		<p>MIR: Usar las MIR para los programas presupuestarios, ejecutados por el municipio, conforme a lo establecido en el Manual para la Planeación, Programación y Presupuesto de Egresos Municipal correspondiente, a fin de dar atención a lo estipulado en el artículo 54 de la Ley General de Contabilidad Gubernamental, así como a los Lineamientos para la Construcción y Diseño de Indicadores de Desempeño, mediante la Metodología de Marco Lógico, emitidos por el Consejo Nacional de Armonización Contable (CONAC), publicados en el Diario Oficial de la Federación de fecha 16 de mayo de 2013.</p>
Número de Recomendaciones		62

Fuente: Elaboración del OSFEM.

La aplicación de la Metodología del Marco Lógico para los procesos de planeación, programación y presupuestación, permite ejecutar los recursos de la entidad municipal orientados a un Presupuesto basado en Resultados, con la finalidad de optimizar la planeación del desarrollo de la administración pública.

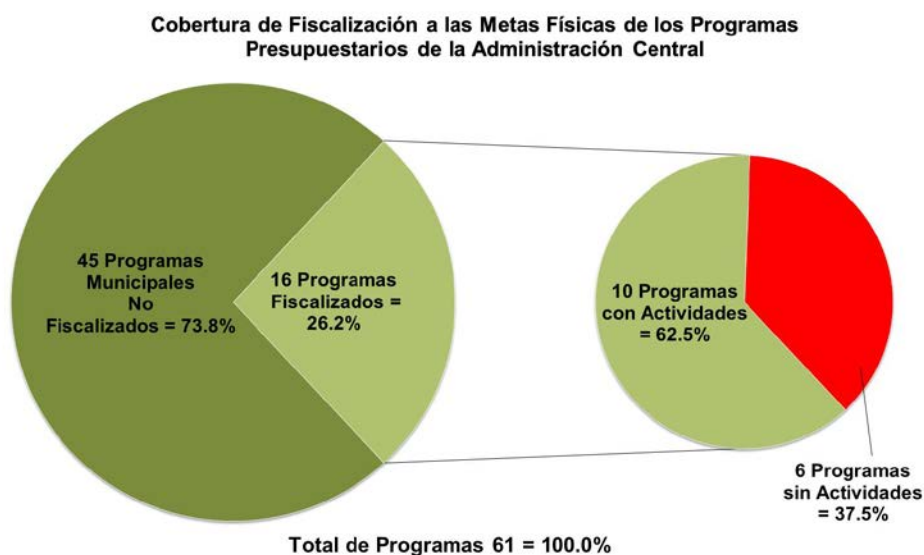
EVALUACIÓN PROGRAMÁTICA PRESUPUESTAL

El Órgano Superior de Fiscalización del Estado de México determinó evaluar el cumplimiento de las metas físicas establecidas en los Programas Anuales (PA) de las entidades fiscalizables en el ejercicio 2018, teniendo como alcance 16 de los 61 programas presupuestarios, mismos que se especifican a continuación:

Programas Presupuestarios	
Conservación del Patrimonio Público	Gobierno Electrónico
Desarrollo de la Función Pública y Ética en el Servicio Público	Gestión Integral de Residuos Sólidos
Fortalecimiento de los Ingresos	Desarrollo Comunitario
Gasto Social e Inversión Pública	Alumbrado Público
Planeación y Presupuesto basado en Resultados	Vivienda
Seguridad Pública	Atención Médica
Protección Civil	Empleo
Transparencia	Modernización Industrial

Fuente: Elaboración del OSFEM.

Bajo este contexto, el Ayuntamiento ejecutó 10 de los 16 programas evaluados como se muestra en la siguiente gráfica:



Fuente: Elaboración del OSFEM, con información de la Cuenta Pública de la entidad.



Dicha evaluación permite al Ayuntamiento identificar, porcentualmente, el nivel de cumplimiento alcanzado a través del ejercicio de su gestión, a efecto de reorientar acciones e implementar políticas públicas con mayor enfoque a las necesidades de la población. En ese sentido, se presentan los resultados alcanzados en el ejercicio 2018 por la entidad municipal:

Descripción	Porcentaje de cumplimiento de las Metas del Proyecto	Estado Analítico del Presupuesto de Egresos 2018 (miles de pesos)		Recomendaciones
		Presupuesto		
		Anual	(Pagado + Devengado)	
Programa: Conservación del Patrimonio Público (Un proyecto)				
Proyecto: Conservación, Restauración y Difusión del Patrimonio Cultural	No programado	No presupuestado		La entidad municipal no programó ni presupuestó este proyecto, no obstante en el Plan de Desarrollo Municipal refiere coadyuvar en la protección y divulgación del patrimonio cultural del municipio, por lo que se recomienda mantener congruencia con las acciones planeadas, programadas y presupuestadas, orientadas a cumplir lo dispuesto en el Plan y a lo estipulado en el artículo 147-S, fracciones I, II, III, IV y V de la Ley Orgánica Municipal del Estado de México.
Programa: Desarrollo de la Función Pública y Ética en el Servicio Público (Cuatro proyectos)				
Proyecto: Fiscalización, Control y Evaluación Interna de la Gestión Pública	100.0	1,050.3	1,094.9	El Ayuntamiento cumplió con el 100.0 por ciento del proyecto establecido en su Programa Anual 2018, así mismo ejerció el 104.2 por ciento del monto presupuestal. Derivado de lo anterior, se recomienda continuar con las estrategias establecidas que contribuyan a la planeación, programación, presupuestación y ejecución eficaz y eficiente de las metas.



Descripción	Porcentaje de cumplimiento de las Metas del Proyecto	Estado Analítico del Presupuesto de Egresos 2018 (miles de pesos)		Recomendaciones
		Presupuesto		
		Anual	(Pagado + Devengado)	
Proyecto: Participación Social en la Formulación, Seguimiento, Control y Evaluación Interna de Obras, Programas y Servicios Públicos	No programado	No presupuestado		El ente municipal no programó ni presupuestó este proyecto, no obstante en el Plan de Desarrollo Municipal refiere generar mecanismos de participación ciudadana en la elaboración de planes, programas y acciones de gobierno, por lo que se recomienda mantener congruencia con las acciones planeadas, programadas y presupuestadas, orientadas a cumplir lo dispuesto en el Plan y a lo estipulado en los artículos 48, fracción XVII, 53, fracción XIII, 112, fracciones XI y XVI, 113 B y 113 D de la Ley Orgánica Municipal del Estado de México y 7, 50, 51 y 52 de la Ley de Responsabilidades Administrativas del Estado de México y Municipios.
Proyecto: Responsabilidades Administrativas	100.0	679.5	679.5	La entidad fiscalizable cumplió con el 100.0 por ciento del proyecto establecido en su Programa Anual 2018, así mismo ejerció el 100.0 por ciento del monto presupuestal. En ese sentido, se recomienda continuar con las estrategias establecidas que contribuyan a la planeación, programación, presupuestación y ejecución eficaz y eficiente de las metas.
Proyecto: Manifestación de Bienes y Declaración de Interés de los Servidores Públicos	No programado	No presupuestado		La entidad municipal no programó ni presupuestó este proyecto, por lo que se recomienda dar cumplimiento a los artículos 48, fracción XVII, 53, fracción XIII, 112, fracciones XI y XVI, 113 B y 113 D de la Ley Orgánica Municipal del Estado de México y 7, 50, 51 y 52 de la Ley de Responsabilidades Administrativas del Estado de México y Municipios, a fin de implementar acciones orientadas a la integración del padrón de obligados para su recepción, registro, evaluación y resguardo de las manifestaciones de bienes de los servidores públicos de la administración municipal.



Descripción	Porcentaje de cumplimiento de las Metas del Proyecto	Estado Analítico del Presupuesto de Egresos 2018 (miles de pesos)		Recomendaciones
		Presupuesto		
		Anual	(Pagado + Devengado)	
Programa: Fortalecimiento de los Ingresos (Dos proyectos)				
Proyecto: Captación y Recaudación de Ingresos	100.0	4,011.2	3,941.6	El Ayuntamiento cumplió con el 100.0 por ciento del proyecto establecido en su Programa Anual 2018, así mismo ejerció el 98.3 por ciento del monto presupuestal. En ese sentido, se recomienda continuar con las estrategias establecidas que contribuyan a la planeación, programación, presupuestación y ejecución eficaz y eficiente de las metas.
Proyecto: Registro y Control de Caja y Tesorería	100.0	34,797.1	34,533.9	El ente municipal cumplió con el 100.0 por ciento del proyecto establecido en su Programa Anual 2018, así mismo ejerció el 99.2 por ciento del monto presupuestal. Derivado de lo anterior, se recomienda continuar con las estrategias establecidas que contribuyan a la planeación, programación, presupuestación y ejecución eficaz y eficiente de las metas.
Programa: Gasto Social e Inversión Pública (Un proyecto)				
Proyecto: Asignación, Registro, Seguimiento y Control de la Inversión Pública Municipal	No programado	No presupuestado		La entidad fiscalizable no programó ni presupuestó este proyecto, no obstante en el Plan de Desarrollo Municipal refiere dar seguimiento y continuidad a los proyectos y obras que se encuentren en ejecución y consolidación, por lo que se recomienda mantener congruencia con las acciones planeadas, programadas y presupuestadas, orientadas a cumplir lo dispuesto en el Plan y a lo estipulado en los artículos 48, fracción X, 96 Bis, fracción IX, 96 Quáter, fracción I y 98 de la Ley Orgánica Municipal del Estado de México y 218, fracción XI del Código Financiero del Estado de México y Municipios.



Descripción	Porcentaje de cumplimiento de las Metas del Proyecto	Estado Analítico del Presupuesto de Egresos 2018 (miles de pesos)		Recomendaciones
		Presupuesto		
		Anual	(Pagado + Devengado)	
Programa: Planeación y Presupuesto basado en Resultados (Cinco proyectos)				
Proyecto: Planeación de Proyectos para el Desarrollo Social	No programado	No presupuestado		La entidad municipal no programó ni presupuestó este proyecto, no obstante en el Plan de Desarrollo Municipal refiere gestionar recursos financieros para ampliar y mejorar la infraestructura, programas sociales y servicios públicos municipales, por lo que se recomienda mantener congruencia con las acciones planeadas, programadas y presupuestadas, orientadas a cumplir lo dispuesto en el Plan y a lo estipulado en los artículos 16, 33 al 43, 52, 53, 54, 55 y 66 de la Ley General de Contabilidad Gubernamental; 13, 17, 19, 20 y 51 de la Ley de Planeación del Estado de México y Municipios; 115 de la Ley Orgánica Municipal del Estado de México; 14, fracción I y 55 de la Ley de Desarrollo Social del Estado de México; 294 y 339 del Código Financiero del Estado de México y Municipios y 20 del Reglamento de la Ley de Planeación del Estado de México y Municipios.
Proyecto: Planeación y Evaluación para el Desarrollo Municipal	No programado	No presupuestado		El Ayuntamiento no programó ni presupuestó este proyecto, por lo que se recomienda dar cumplimiento a los artículos 16, 33 al 43, 52, 53, 54, 55 y 66 de la Ley General de Contabilidad Gubernamental; 13, 17, 19, 20 y 51 de la Ley de Planeación del Estado de México y Municipios; 115 de la Ley Orgánica Municipal del Estado de México; 14, fracción I y 55 de la Ley de Desarrollo Social del Estado de México; 294 y 339 del Código Financiero del Estado de México y Municipios y 20 del Reglamento de la Ley de Planeación del Estado de México y Municipios, a fin de implementar acciones para la coordinación, participación, elaboración, actualización e instrumentación del Plan de Desarrollo Municipal y planes y programas que de él se deriven; así como la definición de los mecanismos necesarios para facilitar el proceso de planeación, programación, presupuestación y evaluación de las dependencias y organismos municipales para en su caso; analizar, operar y emitir reportes sobre el Sistema de Evaluación del Desempeño municipal.



Descripción	Porcentaje de cumplimiento de las Metas del Proyecto	Estado Analítico del Presupuesto de Egresos 2018 (miles de pesos)		Recomendaciones
		Presupuesto		
		Anual	(Pagado + Devengado)	
Proyecto: Operación y Seguimiento del COPLADEMUN	No programado	No presupuestado		El ente municipal no programó ni presupuestó este proyecto, por lo que se recomienda dar cumplimiento a lo estipulado en los artículos 16, 33 al 43, 52, 53, 54, 55 y 66 de la Ley General de Contabilidad Gubernamental; 13, 17, 19, 20 y 51 de la Ley de Planeación del Estado de México y Municipios; 115 de la Ley Orgánica Municipal del Estado de México; 14, fracción I y 55 de la Ley de Desarrollo Social del Estado de México; 294 y 339 del Código Financiero del Estado de México y Municipios y 20 del Reglamento de la Ley de Planeación del Estado de México y Municipios, a fin de implementar acciones para coordinar y fungir como medio de enlace entre los sectores de la sociedad y los tres órdenes de gobierno para la integración, seguimiento y evaluación del Plan de Desarrollo Municipal y los planes y programas que de él deriven.
Proyecto: Integración, Seguimiento y Control Presupuestal del Ayuntamiento	No programado	No presupuestado		La entidad fiscalizable no programó ni presupuestó este proyecto, no obstante en el Plan de Desarrollo Municipal refiere emplear los recursos públicos con responsabilidad, racionalidad, austeridad y disciplina presupuestal, por lo que se recomienda mantener congruencia con las acciones planeadas, programadas y presupuestadas, orientadas a cumplir lo dispuesto en el Plan y a lo estipulado en los artículos 16, 33 al 43, 52, 53, 54, 55 y 66 de la Ley General de Contabilidad Gubernamental; 13, 17, 19, 20 y 51 de la Ley de Planeación del Estado de México y Municipios; 115 de la Ley Orgánica Municipal del Estado de México; 14, fracción I y 55 de la Ley de Desarrollo Social del Estado de México; 294 y 339 del Código Financiero del Estado de México y Municipios y 20 del Reglamento de la Ley de Planeación del Estado de México y Municipios.



Descripción	Porcentaje de cumplimiento de las Metas del Proyecto	Estado Analítico del Presupuesto de Egresos 2018 (miles de pesos)		Recomendaciones
		Presupuesto		
		Anual	(Pagado + Devengado)	
Proyecto: Registro, Control Contable- Presupuestal y Cuenta de la Hacienda Pública Municipal	No programado	No presupuestado		El Ayuntamiento no programó ni presupuestó este proyecto, por lo que se recomienda dar cumplimiento a lo estipulado en los artículos 16, 33 al 43, 52, 53, 54, 55 y 66 de la Ley General de Contabilidad Gubernamental; 13, 17, 19, 20 y 51 de la Ley de Planeación del Estado de México y Municipios; 115 de la Ley Orgánica Municipal del Estado de México; 14, fracción I y 55 de la Ley de Desarrollo Social del Estado de México; 294 y 339 del Código Financiero del Estado de México y Municipios y 20 del Reglamento de la Ley de Planeación del Estado de México y Municipios, a fin de implementar acciones para la integración de la Cuenta Pública Municipal, así como aquellas orientadas a manejar, registrar y controlar los recursos financieros de la administración pública municipal, para el desarrollo de los diversos planes y programas.
Programa: Seguridad Pública (Seis proyectos)				
Proyecto: Operación y Vigilancia para la Seguridad y Prevención del Delito	100.0	25,570.1	24,194.1	El ente municipal cumplió con el 100.0 por ciento del proyecto establecido en su Programa Anual 2018, así mismo ejerció el 94.6 por ciento del monto presupuestal. En ese sentido, se recomienda continuar con las estrategias establecidas que contribuyan a la planeación, programación, presupuestación y ejecución eficaz y eficiente de las metas.



Descripción	Porcentaje de cumplimiento de las Metas del Proyecto	Estado Analítico del Presupuesto de Egresos 2018 (miles de pesos)		Recomendaciones
		Presupuesto		
		Anual	(Pagado + Devengado)	
<p>Proyecto: Sistemas de Información, Comunicación y Tecnologías para la Seguridad Pública</p>	No programado	No presupuestado		<p>La entidad fiscalizable no programó ni presupuestó este proyecto, no obstante en el Plan de Desarrollo Municipal refiere modernizar los sistemas informáticos de seguridad pública, comunicación y vigilancia, por lo que se recomienda mantener congruencia con las acciones planeadas, programadas y presupuestadas, orientadas a cumplir lo dispuesto en el Plan y a lo estipulado en los artículos 115, fracción VII de la Constitución Política de los Estados Unidos Mexicanos; 31, fracción XXXV Bis, 69, fracción I, inciso a), 142, 143 y 144 de la Ley Orgánica Municipal del Estado de México y 7 y 100, fracción IV de la Ley de Seguridad del Estado de México.</p>
<p>Proyecto: Formación Profesional Especializada para Servidores Públicos de Instituciones de Seguridad Pública</p>	100.0	No presupuestado		<p>La entidad municipal cumplió con el 100.0 por ciento del proyecto establecido en su Programa Anual 2018; sin embargo, no designó recursos financieros para el mismo en el ejercicio fiscal 2018. Derivado de lo anterior, se recomienda implementar medidas correctivas o replantear las metas del proyecto a partir de un eficaz y eficiente proceso de planeación, programación y presupuestación, a fin de adoptar el Presupuesto basado en Resultados, así como explicar el origen de los recursos que permitieron llevar a cabo este proyecto y mantener congruencia entre las metas del mismo y el presupuesto.</p>



Descripción	Porcentaje de cumplimiento de las Metas del Proyecto	Estado Analítico del Presupuesto de Egresos 2018 (miles de pesos)		Recomendaciones
		Presupuesto		
		Anual	(Pagado + Devengado)	
Proyecto: Vinculación, Participación, Prevención y Denuncia Social	No programado	No presupuestado		El Ayuntamiento no programó ni presupuestó este proyecto, no obstante en el Plan de Desarrollo Municipal refiere mantener una estrecha coordinación con el Gobierno Federal y Estatal para atender de manera oportuna los temas de prevención, combate al delito y seguridad pública, por lo que se recomienda mantener congruencia con las acciones planeadas, programadas y presupuestadas, orientadas a cumplir lo dispuesto en el Plan y a lo estipulado en los artículos 115, fracción VII de la Constitución Política de los Estados Unidos Mexicanos; 31, fracción XXXV Bis, 69, fracción I, inciso a), 142, 143 y 144 de la Ley Orgánica Municipal del Estado de México y 7 y 100, fracción IV de la Ley de Seguridad del Estado de México.
Proyecto: Educación Vial	No programado	No presupuestado		El ente municipal no programó ni presupuestó este proyecto, por lo que se recomienda dar cumplimiento a lo estipulado en los artículos 115, fracción VII de la Constitución Política de los Estados Unidos Mexicanos; 31, fracción XXXV Bis, 69, fracción I, inciso a), 142, 143 y 144 de la Ley Orgánica Municipal del Estado de México y 7 y 100, fracción IV de la Ley de Seguridad del Estado de México, a fin de implementar acciones para desarrollar y fomentar la cultura de la seguridad vial, a través de cursos y actividades que integren una cultura de respeto a la señalización y reglamentos al respecto.
Proyecto: Mantenimiento a los Dispositivos para el Control del Tránsito	No programado	No presupuestado		La entidad fiscalizable no programó ni presupuestó este proyecto, por lo que se recomienda dar cumplimiento a lo estipulado en los artículos 115, fracción VII de la Constitución Política de los Estados Unidos Mexicanos; 31, fracción XXXV Bis, 69, fracción I, inciso a), 142, 143 y 144 de la Ley Orgánica Municipal del Estado de México y 7 y 100, fracción IV de la Ley de Seguridad del Estado de México, a fin de implementar acciones para conservar en óptimas condiciones la red de semaforización y el señalamiento informativo y correctivo oportuno.



Descripción	Porcentaje de cumplimiento de las Metas del Proyecto	Estado Analítico del Presupuesto de Egresos 2018 (miles de pesos)		Recomendaciones
		Presupuesto		
		Anual	(Pagado + Devengado)	
Programa: Protección Civil (Seis proyectos)				
Proyecto: Concertación para la Protección Civil	108.9	27,406.8	20,587.2	La entidad municipal alcanzó el 108.9 por ciento del proyecto establecido en su Programa Anual 2018; sin embargo, ejerció el 75.1 por ciento del monto presupuestal. Por lo anterior, se recomienda implementar medidas que contribuyan a la planeación, programación y presupuestación y ejecución eficaz y eficiente de las metas, así como alinearlas con base al presupuesto.
Proyecto: Capacitación Integral y Actualización para la Protección Civil	No programado	No presupuestado		El Ayuntamiento no programó ni presupuestó este proyecto, no obstante en el Plan de Desarrollo Municipal refiere fomentar entre la población una cultura integral de Protección Civil, por lo que se recomienda mantener congruencia con las acciones planeadas, programadas y presupuestadas, orientadas a cumplir lo dispuesto en el Plan y a lo estipulado en los artículos 3, 43, fracción V y 86 de la Ley General de Protección Civil; 31 Ter., 48, fracción XII bis, 69, fracción I, inciso a), 81, 81 Ter., fracción I, 144 bis y 144 Ter de la Ley Orgánica Municipal del Estado de México y 2 del Reglamento del Libro Sexto del Código Administrativo del Estado de México.
Proyecto: Difusión y Comunicación para la Protección Civil	No programado	No presupuestado		El ente municipal no programó ni presupuestó este proyecto, no obstante en el Plan de Desarrollo Municipal refiere ampliar, capacitar y equipar al personal del Departamento de Protección Civil para atender y enfrentar los riesgos y contingencias que pueda enfrentar el municipio, por lo que se recomienda mantener congruencia con las acciones planeadas, programadas y presupuestadas, orientadas a cumplir lo dispuesto en el Plan y a lo estipulado en los artículos 3, 43, fracción V y 86 de la Ley General de Protección Civil; 31 Ter., 48, fracción XII bis, 69, fracción I, inciso a), 81, 81 Ter., fracción I, 144 bis y 144 Ter de la Ley Orgánica Municipal del Estado de México y 2 del Reglamento del Libro Sexto del Código Administrativo del Estado de México.



Descripción	Porcentaje de cumplimiento de las Metas del Proyecto	Estado Analítico del Presupuesto de Egresos 2018 (miles de pesos)		Recomendaciones
		Presupuesto		
		Anual	(Pagado + Devengado)	
Proyecto: Prevención, Evaluación y Dictaminación de Riesgos	No programado	No presupuestado		La entidad fiscalizable no programó ni presupuestó este proyecto, no obstante en el Plan de Desarrollo Municipal refiere fomentar la realización de simulacros en escuelas, oficinas, unidades habitacionales y centros comerciales, con la finalidad de contar con medidas adecuadas en materia de Protección Civil, por lo que se recomienda mantener congruencia con las acciones planeadas, programadas y presupuestadas, orientadas a cumplir lo dispuesto en el Plan y a lo estipulado en los artículos 3, 43, fracción V y 86 de la Ley General de Protección Civil; 31 Ter., 48, fracción XII bis, 69, fracción I, inciso a), 81, 81 Ter., fracción I, 144 bis y 144 Ter de la Ley Orgánica Municipal del Estado de México y 2 del Reglamento del Libro Sexto del Código Administrativo del Estado de México.
Proyecto: Identificación, Sistematización y Atlas de Riesgos	No programado	No presupuestado		La entidad municipal no programó ni presupuestó este proyecto, no obstante en el Plan de Desarrollo Municipal refiere actualizar el Atlas de Riesgo Municipal, por lo que se recomienda mantener congruencia con las acciones planeadas, programadas y presupuestadas, orientadas a cumplir lo dispuesto en el Plan y a lo estipulado en los artículos 3, 43, fracción V y 86 de la Ley General de Protección Civil; 31 Ter., 48, fracción XII bis, 69, fracción I, inciso a), 81, 81 Ter., fracción I, 144 bis y 144 Ter de la Ley Orgánica Municipal del Estado de México y 2 del Reglamento del Libro Sexto del Código Administrativo del Estado de México.



Descripción	Porcentaje de cumplimiento de las Metas del Proyecto	Estado Analítico del Presupuesto de Egresos 2018 (miles de pesos)		Recomendaciones
		Presupuesto		
		Anual	(Pagado + Devengado)	
Proyecto: Coordinación de Atención de Emergencias y Desastres	No programado	No presupuestado		El Ayuntamiento no programó ni presupuestó este proyecto, no obstante en el Plan de Desarrollo Municipal refiere plantear en coordinación con el gobierno estatal, mecanismos y acciones que contribuyan a disminuir la exposición de los habitantes a desastres naturales y antropogénicos, por lo que se recomienda mantener congruencia con las acciones planeadas, programadas y presupuestadas, orientadas a cumplir lo dispuesto en el Plan y a lo estipulado en los artículos 3, 43, fracción V y 86 de la Ley General de Protección Civil; 31 Ter., 48, fracción XII bis, 69, fracción I, inciso a), 81, 81 Ter., fracción I, 144 bis y 144 Ter de la Ley Orgánica Municipal del Estado de México y 2 del Reglamento del Libro Sexto del Código Administrativo del Estado de México.
Programa: Transparencia (Un proyecto)				
Proyecto: Vinculación Ciudadana con la Administración Pública	No programado	No presupuestado		El ente municipal no programó ni presupuestó este proyecto, no obstante en el Plan de Desarrollo Municipal refiere promover el acceso ciudadano a la información gubernamental, por lo que se recomienda mantener congruencia con las acciones planeadas, programadas y presupuestadas, orientadas a cumplir lo dispuesto en el Plan y a lo estipulado en los artículos 23, fracciones IV, IX, X y XI de la Ley de Transparencia y Acceso a la Información Pública del Estado de México y Municipios y 69, inciso Y) de la Ley Orgánica Municipal del Estado de México.



Descripción	Porcentaje de cumplimiento de las Metas del Proyecto	Estado Analítico del Presupuesto de Egresos 2018 (miles de pesos)		Recomendaciones
		Presupuesto		
		Anual	(Pagado + Devengado)	
Programa: Gobierno Electrónico (Un proyecto)				
Proyecto: Innovación Gubernamental con Tecnologías de Información	No programado	No presupuestado		La entidad fiscalizable no programó ni presupuestó este proyecto, por lo que se recomienda dar cumplimiento a lo estipulado en los artículos 31, fracciones I Cuáter y I Quintus de la Ley Orgánica Municipal del Estado de México; 19 de la Ley que Regula el Uso de Tecnologías de la Información y Comunicación para la Seguridad Pública del Estado de México y 50, fracción XVI de la Ley de Responsabilidades Administrativas del Estado de México y Municipios, a fin de implementar acciones tendientes a impulsar el gobierno electrónico; contribuir a la automatización de procesos, de sistemas prioritarios y al desarrollo de sistemas que requiera la administración pública, basados en tecnología de punta, conservando los criterios de estandarización para su optimización.
Programa: Gestión Integral de Residuos Sólidos (Dos proyectos)				
Proyecto: Manejo Integral de Residuos Sólidos	100.0	5,855.2	10,819.6	La entidad municipal cumplió con el 100.0 por ciento del proyecto establecido en su Programa Anual 2018; sin embargo, superó en un 84.8 por ciento el monto presupuestal. Derivado de lo anterior, se recomienda implementar medidas correctivas o replantear las metas del proyecto a partir de un eficaz y eficiente proceso de planeación, programación y presupuestación, a fin de adoptar el Presupuesto basado en Resultados, así como explicar el origen de los recursos y mantener congruencia entre las metas del proyecto y el presupuesto. Bajo ese contexto, se presume una presunta responsabilidad.



Descripción	Porcentaje de cumplimiento de las Metas del Proyecto	Estado Analítico del Presupuesto de Egresos 2018 (miles de pesos)		Recomendaciones
		Presupuesto		
		Anual	(Pagado + Devengado)	
Proyecto: Coordinación para Servicios de Limpia y Recolección de Desechos Sólidos	No programado	No presupuestado		El Ayuntamiento no programó ni presupuestó este proyecto, no obstante en el Plan de Desarrollo Municipal refiere aumentar la capacidad de recolección y establecer nuevos sistemas para la separación, recolección y disposición final de los residuos sólidos, por lo que se recomienda dar cumplimiento a lo estipulado en los artículos 115, fracción III, inciso c) de la Constitución Política de los Estados Unidos Mexicanos; 6 y 10 de la Ley General para la Prevención y Gestión Integral de los Residuos y 125, fracción III de la Ley Orgánica Municipal del Estado de México.
Programa: Desarrollo Comunitario (Dos proyectos)				
Proyecto: Promoción a la Participación Comunitaria	99.3	1,150.0	1,150.0	El ente municipal alcanzó el 99.3 por ciento del proyecto establecido en su Programa Anual 2018, así mismo ejerció el 100.0 por ciento del monto presupuestal. Derivado de lo anterior, se recomienda continuar con las estrategias establecidas que contribuyan a la planeación, programación, presupuestación y ejecución eficaz y eficiente de las metas.
Proyecto: Apoyo a la Comunidad	No programado	No presupuestado		La entidad fiscalizable no programó ni presupuestó este proyecto, no obstante en el Plan de Desarrollo Municipal refiere gestionar ante las autoridades federales y estatales la ampliación de los diversos programas alimentarios para las personas de escasos recursos, por lo que se recomienda dar cumplimiento a lo estipulado en los artículos 73, 74, 75 y 162, fracción VI de la Ley Orgánica Municipal del Estado de México.



Descripción	Porcentaje de cumplimiento de las Metas del Proyecto	Estado Analítico del Presupuesto de Egresos 2018 (miles de pesos)		Recomendaciones
		Presupuesto		
		Anual	(Pagado + Devengado)	
Programa: Alumbrado Público (Un proyecto)				
Proyecto: Alumbrado Público	149.5	3,594.0	2,942.4	La entidad municipal reflejó una inadecuada planeación, toda vez que superó en un 49.5 por ciento las metas del proyecto establecido en su Programa Anual 2018; sin embargo, ejerció el 81.9 por ciento del monto presupuestal. Derivado de lo anterior, se recomienda implementar medidas correctivas o replantear las metas del proyecto a partir de un eficaz y eficiente proceso de planeación, programación y presupuestación, a fin de adoptar el Presupuesto basado en Resultados, así como explicar el rebase de las metas, el origen de los recursos que permitieron alcanzar dicho nivel de cumplimiento y mantener congruencia entre las metas del proyecto y el presupuesto.
Programa: Vivienda (Un proyecto)				
Proyecto: Mejoramiento de la Vivienda	83.3	326.2	326.2	El Ayuntamiento alcanzó el 83.3 por ciento del proyecto establecido en su Programa Anual 2018; sin embargo, ejerció el 100.0 por ciento del monto presupuestal. En ese sentido, se recomienda implementar medidas que contribuyan a la planeación, programación y presupuestación y ejecución eficaz y eficiente de las metas, así como alinearlas con base al presupuesto.
Programa: Atención Médica (Un proyecto)				
Proyecto: Apoyo Municipal a la Prestación de Servicios de Salud para las Personas	100.0	1,650.0	1,439.2	El ente municipal cumplió con el 100.0 por ciento del proyecto establecido en su Programa Anual 2018; sin embargo, ejerció el 87.2 por ciento del monto presupuestal. Por lo anterior, se recomienda implementar medidas que contribuyan a la planeación, programación y presupuestación y ejecución eficaz y eficiente de las metas, así como alinearlas con base al presupuesto.



Descripción	Porcentaje de cumplimiento de las Metas del Proyecto	Estado Analítico del Presupuesto de Egresos 2018 (miles de pesos)		Recomendaciones
		Presupuesto		
		Anual	(Pagado + Devengado)	
Programa: Empleo (Tres proyectos)				
Proyecto: Colocación de Trabajadores Desempleados	95.8	2,320.0	2,303.4	La entidad fiscalizable alcanzó el 95.8 por ciento del proyecto establecido en su Programa Anual 2018, así mismo ejerció el 99.3 por ciento del monto presupuestal. En ese sentido, se recomienda continuar con las estrategias establecidas que contribuyan a la planeación, programación, presupuestación y ejecución eficaz y eficiente de las metas.
Proyecto: Fomento para el Autoempleo	No programado	No presupuestado		La entidad municipal no programó ni presupuestó este proyecto, no obstante en el Plan de Desarrollo Municipal refiere consolidar el apoyo a las mujeres mediante el autoempleo y los proyectos productivos, por lo que se recomienda mantener congruencia con las acciones planeadas, programadas y presupuestadas, orientadas a cumplir lo dispuesto en el Plan y a lo estipulado en los artículos 31, fracción XXIII, 69, fracción I, inciso n) y 96 Quáter, fracciones I y XIII de la Ley Orgánica Municipal del Estado de México.
Proyecto: Capacitación, Adiestramiento y Productividad en el Trabajo	No programado	No presupuestado		El Ayuntamiento no programó ni presupuestó este proyecto, no obstante en el Plan de Desarrollo Municipal refiere promover la capacitación de los empleados de los sectores productivos, por lo que se recomienda mantener congruencia con las acciones planeadas, programadas y presupuestadas, orientadas a cumplir lo dispuesto en el Plan y a lo estipulado en los artículos artículos 31, fracción XXIII, 69, fracción I, inciso n) y 96 Quáter, fracciones I y XIII de la Ley Orgánica Municipal del Estado de México.



Descripción	Porcentaje de cumplimiento de las Metas del Proyecto	Estado Analítico del Presupuesto de Egresos 2018 (miles de pesos)		Recomendaciones
		Presupuesto		
		Anual	(Pagado + Devengado)	
Programa: Modernización Industrial (Dos proyectos)				
Proyecto: Fortalecimiento a la Micro y Pequeña Empresa	No programado	No presupuestado		El ente municipal no programó ni presupuestó este proyecto, no obstante en el Plan de Desarrollo Municipal refiere concientizar y promover que el comercio informal se incorpore a la formalidad, por lo que se recomienda mantener congruencia con las acciones planeadas, programadas y presupuestadas, orientadas a cumplir lo dispuesto en el Plan y a lo estipulado en los artículos 31, fracciones I Ter y 96 Quáter, fracciones I, II, II Bis, IV, V, VI, VII, VIII, IX, X, XI y XII de la Ley Orgánica Municipal del Estado de México.
Proyecto: Fortalecimiento a la Competitividad	No programado	No presupuestado		La entidad fiscalizable no programó ni presupuestó este proyecto, no obstante en el Plan de Desarrollo Municipal refiere generar condiciones de competitividad para que el municipio sea una plaza de interés para el desarrollo industrial, por lo que se recomienda mantener congruencia con las acciones planeadas, programadas y presupuestadas, orientadas a cumplir lo dispuesto en el Plan y a lo estipulado en los artículos 31, fracciones I Ter y 96 Quáter, fracciones I, II, II Bis, IV, V, VI, VII, VIII, IX, X, XI y XII de la Ley Orgánica Municipal del Estado de México.
Número de Recomendaciones				39

Fuente: Elaboración del OSFEM, con información de la Cuenta Pública de la entidad.



MATRIZ DE INDICADORES PARA RESULTADOS (MIR)

En la Cuenta Pública 2018, el Órgano Superior de Fiscalización del Estado de México llevó a cabo la evaluación de los resultados de los indicadores del nivel “Componente”, correspondientes a las Matrices de Indicadores para Resultados de los programas presupuestarios con los que operaron las entidades fiscalizables; en virtud de que los indicadores a nivel Componente, miden los bienes y servicios generados y/o entregados a los beneficiados de acuerdo a los resultados esperados.

Para evaluar los resultados de los referidos indicadores, el Órgano Técnico de la Legislatura estableció el alcance de revisión, partiendo de los 16 programas de la muestra a fiscalizar, a efecto de identificar la congruencia entre el resultado obtenido del indicador y el avance programático alcanzado en el proyecto alineado al mismo; sin embargo, se excluyen 7 programas, ya que la entidad no los desarrolló.

Bajo este contexto, los 9 programas seleccionados son los siguientes:

Tabla Comparativa de los Resultados del Programa Anual respecto a los Indicadores de nivel Componente de la MIR				
Descripción	Porcentaje de Cumplimiento	Indicadores de Gestión Alineados al Proyecto	Porcentaje de Cumplimiento	Recomendaciones
Programa: Seguridad Pública (Seis proyectos)				
Proyecto: Operación y Vigilancia para la Seguridad y Prevención del Delito	100.0	2. Porcentaje de la presencia delictiva en el entorno colonia o comunidad	No desarrollado	La entidad fiscalizable no desarrolló el indicador de desempeño a nivel componente; sin embargo, alcanzó el 100.0 por ciento del proyecto relacionado con el mismo. Por lo anterior, se recomienda implementar acciones por parte de la Unidad de Información, Planeación, Programación y Evaluación, a efecto de constatar la congruencia del proceso de planeación, programación, presupuestación y seguimiento, a fin de promover la ejecución coherente de los proyectos del programa presupuestario, con relación a los resultados del indicador de desempeño.

Tabla Comparativa de los Resultados del Programa Anual respecto a los Indicadores de nivel Componente de la MIR				
Descripción	Porcentaje de Cumplimiento	Indicadores de Gestión Alineados al Proyecto	Porcentaje de Cumplimiento	Recomendaciones
Proyecto: Sistemas de Información, Comunicación y Tecnologías para la Seguridad Pública	No programado	La Matriz de Indicadores para Resultados (MIR) Tipo no contiene indicadores de gestión que estén alineados al menos a uno de los proyectos del programa presupuestario en cuestión		Implementar acciones a fin de promover puntos de acuerdo en la Comisión Temática del Instituto Hacendario del Estado de México que tengan como tema principal los trabajos de alineación de las Matrices de Indicadores para Resultados, respecto de los programas y proyectos contenidos en la Estructura Programática Municipal, en el marco del Plan de Desarrollo del Estado de México 2017-2023.
Proyecto: Formación Profesional Especializada para Servidores Públicos de Instituciones de Seguridad Pública	100.0	1. Tasa de variación en el número de policías por cada mil habitantes	0.0	La entidad municipal obtuvo un 0.0 por ciento de cumplimiento en el indicador de desempeño a nivel componente; sin embargo, alcanzó el 100.0 por ciento del proyecto relacionado con el mismo. Por lo anterior, se recomienda tener congruencia entre la aplicación de los indicadores de desempeño y la ejecución de los proyectos del programa presupuestario, en el marco de los principios de la Gestión para Resultados.
Proyecto: Vinculación, Participación, Prevención y Denuncia Social	No programado	La Matriz de Indicadores para Resultados (MIR) Tipo no contiene indicadores de gestión que estén alineados al menos a uno de los proyectos del programa presupuestario en cuestión		Implementar acciones a fin de promover puntos de acuerdo en la Comisión Temática del Instituto Hacendario del Estado de México que tengan como tema principal los trabajos de alineación de las Matrices de Indicadores para Resultados, respecto de los programas y proyectos contenidos en la Estructura Programática Municipal, en el marco del Plan de Desarrollo del Estado de México 2017-2023.
Proyecto: Educación Vial	No programado	3. Tasa de variación en el número de faltas viales	No desarrollado	La entidad fiscalizable no desarrolló el indicador de desempeño a nivel componente, así mismo no programó el proyecto relacionado con el mismo. Por lo anterior, se recomienda implementar acciones para la aplicación de los indicadores de desempeño y la ejecución de los proyectos del programa presupuestario, en el marco de los principios de la Gestión para Resultados.



Tabla Comparativa de los Resultados del Programa Anual respecto a los Indicadores de nivel Componente de la MIR				
Descripción	Porcentaje de Cumplimiento	Indicadores de Gestión Alineados al Proyecto	Porcentaje de Cumplimiento	Recomendaciones
Proyecto: Mantenimiento a los Dispositivos para el Control del Tránsito	No programado	La Matriz de Indicadores para Resultados (MIR) Tipo no contiene indicadores de gestión que estén alineados al menos a uno de los proyectos del programa presupuestario en cuestión		Implementar acciones a fin de promover puntos de acuerdo en la Comisión Temática del Instituto Hacendario del Estado de México que tengan como tema principal los trabajos de alineación de las Matrices de Indicadores para Resultados, respecto de los programas y proyectos contenidos en la Estructura Programática Municipal, en el marco del Plan de Desarrollo del Estado de México 2017-2023.
Programa: Desarrollo Comunitario (Dos proyectos)				
Proyecto: Promoción a la Participación Comunitaria	99.3	1. Porcentaje de capacitaciones para generar conocimientos y habilidades de gestión	100.0	La entidad municipal obtuvo un 100.0 por ciento de cumplimiento en el indicador de desempeño a nivel componente, así mismo alcanzó el 99.3 por ciento del proyecto relacionado con el mismo. Derivado de lo anterior, se recomienda mantener congruencia entre la aplicación de los indicadores de desempeño y la ejecución de los proyectos del programa presupuestario, en el marco de los principios de la Gestión para Resultados.
Proyecto: Apoyo a la Comunidad	No programado	2. Porcentaje de gestiones sobre los programas de desarrollo social	100.0	La entidad fiscalizable presenta inconsistencias en la información, al obtener un 100.0 por ciento de cumplimiento en el indicador de desempeño a nivel componente, sin haber programado el proyecto. Por lo anterior, se recomienda implementar acciones por parte de la Unidad de Información, Planeación, Programación y Evaluación, a efecto de constatar la congruencia del proceso de planeación, programación, presupuestación y seguimiento, a fin de promover la ejecución coherente de los proyectos del programa presupuestario, con relación a los resultados del indicador de desempeño.



Tabla Comparativa de los Resultados del Programa Anual respecto a los Indicadores de nivel Componente de la MIR				
Descripción	Porcentaje de Cumplimiento	Indicadores de Gestión Alineados al Proyecto	Porcentaje de Cumplimiento	Recomendaciones
Programa: Vivienda (Un proyecto)				
Proyecto: Mejoramiento de la Vivienda	83.3	1. Porcentaje de techos firmes	91.7	La entidad municipal obtuvo un 91.7 por ciento de cumplimiento en el indicador de desempeño a nivel componente; sin embargo, alcanzó el 83.3 por ciento del proyecto relacionado con el mismo. En ese sentido, se recomienda tener congruencia entre la aplicación de los indicadores de desempeño y la ejecución de los proyectos del programa presupuestario, en el marco de los principios de la Gestión para Resultados.
Número de Recomendaciones			9	


Programas Presupuestarios Fiscalizados con los Resultados de la MIR		
Programas Presupuestarios	Hallazgos	Recomendaciones
Fortalecimiento de los Ingresos	Los resultados de estos programas no se presentan, toda vez que la entidad municipal reportó indicadores del nivel Actividad que no son congruentes entre los niveles Componente, Propósito y Fin.	Aplicar los principios de la lógica horizontal y vertical de la Metodología del Marco Lógico (MML) en cada uno de los indicadores correspondientes a los niveles de Actividad, Componente, Propósito y Fin, constatando la congruencia entre los resultados que obtienen como las variables que los integran.
Protección Civil		
Gestión Integral de Residuos Sólidos		
Alumbrado Público		
Empleo		
Atención Médica	Los resultados de este programa no se presentan, toda vez que la entidad municipal no desarrolló los indicadores de desempeño integrados en la MIR correspondiente.	Implementar acciones encaminadas a promover la congruencia entre la aplicación de los indicadores de desempeño y la ejecución de los programas presupuestarios, considerando la Metodología de Marco Lógico con base en las Matrices de Indicadores para Resultados, en el marco de los principios de la Gestión para Resultados.
Número de Recomendaciones		2

Fuente: Elaboración del OSFEM, con información de la Cuenta Pública de la entidad.

TRANSPARENCIA EN EL ÁMBITO MUNICIPAL

En virtud de que la transparencia es un elemento base de la democracia que da credibilidad y legitimidad al sistema político en todas las esferas del gobierno, fortaleciendo la rendición de cuentas, el Órgano Técnico de la Legislatura ejerció acciones de fiscalización en este rubro, midiendo el nivel de cumplimiento al mandato legal mediante este indicador. A continuación, se muestra el resultado:

**Resultados de la Evaluación de Transparencia en el
Ámbito Municipal**



Hallazgo	Recomendación
El Ayuntamiento obtuvo un resultado negativo, toda vez que no da cumplimiento a ninguna de las cincuenta y dos fracciones del artículo 92 de la Ley de Transparencia y Acceso a la Información Pública del Estado de México y Municipios (LTAIPEMyM).	Poner a disposición del público de manera permanente y actualizada de forma sencilla, precisa y entendible, en los respectivos medios electrónicos, de acuerdo con sus facultades, atribuciones y/o funciones, según corresponda la información a que se refiere la Ley de Transparencia y Acceso a la Información Pública del Estado de México y Municipios (LTAIPEMyM), a través de su sitio de internet y de la Plataforma Nacional.
Resultado de la Evaluación: Crítico	

Fuente: Elaboración del OSFEM.



DOCUMENTOS PARA EL DESARROLLO INSTITUCIONAL

Para lograr una eficiente administración pública municipal es indispensable que la entidad cuente con los manuales de organización y de procedimientos, así mismo con el Organigrama y el Reglamento Interior, por lo cual el Órgano Superior de Fiscalización del Estado de México verificó la existencia y actualización de dichos documentos mediante la aplicación de este indicador.

A continuación, se detalla el resultado de la revisión a la información remitida por la entidad:

Documentos para el Desarrollo Institucional



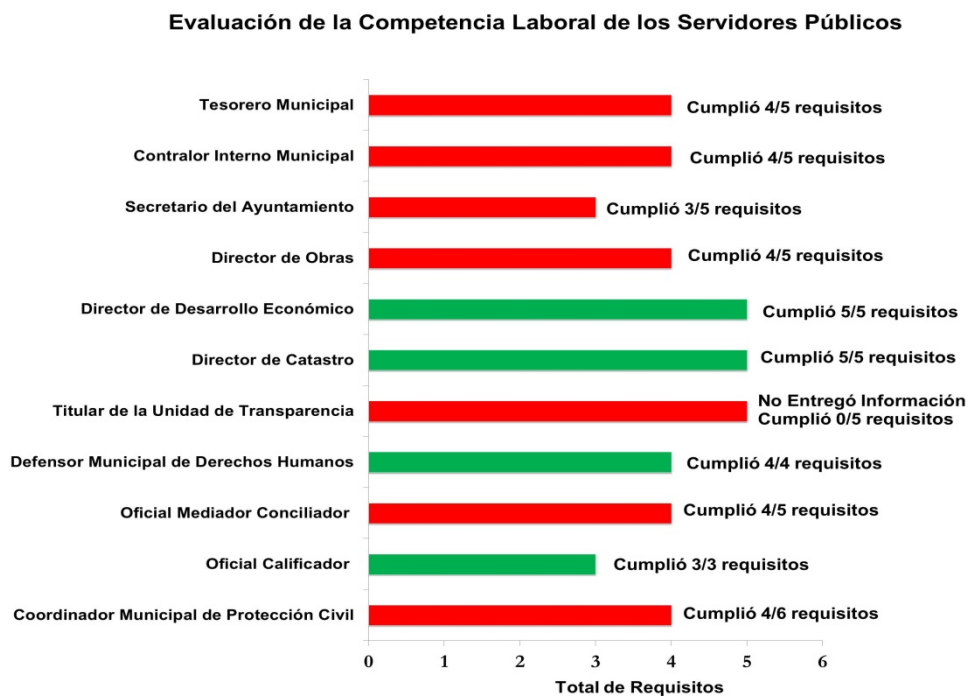
Hallazgo	Recomendación
La entidad municipal no remitió evidencia documental de contar con la totalidad de los manuales de organización y procedimientos, así como el Organigrama y el Reglamento Interior.	Elaborar, aprobar y mantener actualizados la totalidad de los referidos documentos básicos de la administración pública, a fin de eficientar su gestión municipal.
Resultado de la Evaluación: Crítico	

Fuente: Elaboración del OSFEM.

COMPETENCIA LABORAL DE LOS SERVIDORES PÚBLICOS

El Órgano Superior de Fiscalización del Estado de México determinó evaluar la competencia laboral de los servidores públicos adscritos a las diferentes áreas del Ayuntamiento, verificando el cumplimiento a los artículos 17 de la Ley General de Protección Civil; 32, 81 Bis, 92, fracciones I y IV, 96, fracción I, 96 Ter, 96 Quintus, 113, 147 I y 149, fracciones I y II de la Ley Orgánica Municipal del Estado de México; 57 de Ley de Transparencia y Acceso a la Información Pública del Estado de México y Municipios y 169, fracción IV del Código Financiero del Estado de México y Municipios, con la finalidad de emitir recomendaciones que incidan en las actividades inherentes al puesto que desempeñan.

En este sentido, la evaluación de la competencia laboral se realizó con la información proporcionada por la entidad fiscalizable, cuyos resultados son los siguientes:



Fuente: Elaboración del OSFEM.

Como se muestra en la gráfica anterior, algunos de los servidores públicos del ente municipal no cumplen con la totalidad de los requisitos establecidos en la Ley para ocupar los cargos que les fueron conferidos, los cuales se detallan a continuación:



Hallazgos de la Competencia Laboral de los Servidores Públicos						
Servidor Público	Título Profesional	Experiencia Mínima de un Año	Certificación de Competencia Laboral	Constancia de No Inhabilitación	Certificado de No Antecedentes Penales	Cumple
Tesorero Municipal	Sí	Sí	No	Sí	Sí	No
Recomendación: Contratar un Tesorero Municipal que cumpla con los requisitos establecidos en los artículos 32 y 96, fracción I de la Ley Orgánica Municipal del Estado de México.						
Contralor Interno Municipal	Sí	Sí	No	Sí	Sí	No
Recomendación: Contratar un Contralor Interno Municipal que cumpla con los requisitos establecidos en los artículos 32, 96, fracción I y 113 de la Ley Orgánica Municipal del Estado de México.						
Secretario del Ayuntamiento	Sí	No	No	Sí	Sí	No
Nota: Título Profesional.- Documento no obligatorio para el servidor público, toda vez que la entidad municipal no tiene más de 150 mil habitantes y no es cabecera distrital (Artículo 92, fracción I de la Ley Orgánica Municipal del Estado de México).						
Recomendación: Contratar un Secretario del Ayuntamiento que cumpla con los requisitos establecidos en los artículos 32 y 92, fracciones I y IV de la Ley Orgánica Municipal del Estado de México.						
Director de Obras	No	Sí	Sí	Sí	Sí	No
Recomendación: Contratar un Director de Obras que cumpla con los requisitos establecidos en los artículos 32 y 96 Ter. de la Ley Orgánica Municipal del Estado de México.						
Director de Desarrollo Económico	Sí	Sí	Sí	Sí	Sí	Sí
Recomendación: Mantener la vigencia de la Certificación en Competencia Laboral para cumplir con los requisitos establecidos en los artículos 32 y 96 Quintus de la Ley Orgánica Municipal del Estado de México.						
Director de Catastro	Sí	Sí	Sí	Sí	Sí	Sí
Recomendación: Mantener la vigencia de la Certificación en Competencia Laboral para cumplir con los requisitos establecidos en los artículos 32 de la Ley Orgánica Municipal del Estado de México y 169, fracción IV del Código Financiero del Estado de México y Municipios.						
Titular de la Unidad de Transparencia	No Entregó Información					No
Recomendación: Atender en lo subsecuente las solicitudes de información que emite el Órgano Técnico de la Legislatura y contratar un Titular de la Unidad de Transparencia que cumpla con los requisitos establecidos en los artículos 32 de la Ley Orgánica Municipal del Estado de México y 57, fracción I de la Ley de Transparencia y Acceso a la Información Pública del Estado de México y Municipios. Dicha situación se hizo de conocimiento a la Unidad de Asuntos Jurídicos del OSFEM para que iniciara los procedimientos jurídicos correspondientes.						



Hallazgos de la Competencia Laboral de los Servidores Públicos					
Servidor Público	Título Profesional	Estudios Especializados en Materia de Derechos Humanos	Constancia de No Inhabilitación	Certificado de No Antecedentes Penales	Cumple
Defensor Municipal de Derechos Humanos	Sí	Sí	Sí	Sí	Sí
Recomendación: Continuar con los trabajos de formación profesional especializada en materia de Derechos Humanos para cumplir con los requisitos establecidos en los artículos 32 y 147 I de la Ley Orgánica Municipal del Estado de México.					

Servidor Público	Título Profesional	Evidencia Documental de la Acreditación de Estudios en Materia de Mediación	Certificación de Competencia Laboral	Constancia de No Inhabilitación	Certificado de No Antecedentes Penales	Cumple
Oficial Mediador Conciliador	Sí	No	Sí	Sí	Sí	No
Recomendación: Contratar un Oficial Mediador Conciliador que cumpla con los requisitos establecidos en los artículos 32 y 149, fracción I de la Ley Orgánica Municipal del Estado de México.						

Servidor Público	Título Profesional	Constancia de No Inhabilitación	Certificado de No Antecedentes Penales	Cumple
Oficial Calificador	Sí	Sí	Sí	Sí
Recomendación: Continuar atendiendo y seguir observando cabalmente las facultades y obligaciones inherentes al cargo, establecidas en los artículos 32 y 149, fracción II de la Ley Orgánica Municipal del Estado de México.				

Servidor Público	Título Profesional	Experiencia Mínima de Un Año	Certificación de Competencia Laboral	Cursos de Capacitación en Materia de Protección Civil	Constancia de No Inhabilitación	Certificado de No Antecedentes Penales	Cumple
Coordinador Municipal de Protección Civil	No	Sí	No	Sí	Sí	Sí	No
Recomendación: Contratar un Coordinador Municipal de Protección Civil que cumpla con los requisitos establecidos en los artículos 17 de la Ley General de Protección Civil y 32 y 81 Bis de la Ley Orgánica Municipal del Estado de México.							

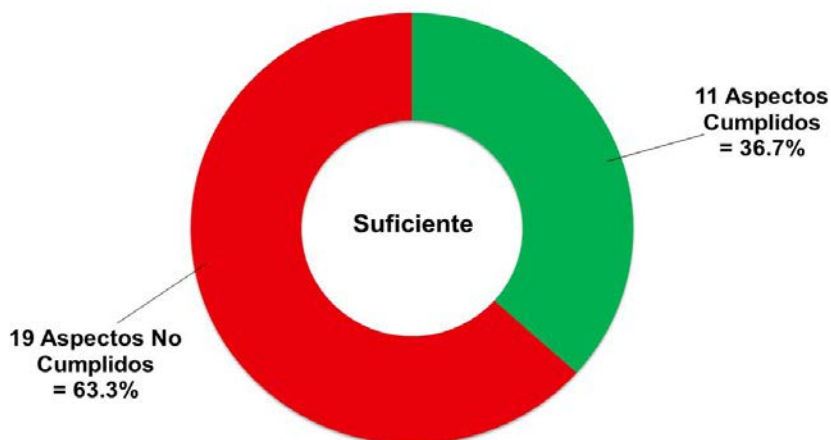
Fuente: Elaboración del OSFEM.

EVALUACIÓN DE MEJORA REGULATORIA MUNICIPAL

En materia de Mejora Regulatoria Municipal, el Órgano Técnico de la Legislatura verificó que el Ayuntamiento atendiera el marco jurídico establecido en el artículo 139 Bis de la Constitución Política del Estado Libre y Soberano de México, a la Ley para la Mejora Regulatoria del Estado de México y Municipios y su respectivo Reglamento, así como la Ley Orgánica Municipal del Estado de México, la Ley de Competitividad y Ordenamiento Comercial del Estado de México y Municipios y la Ley de Gobierno Digital del Estado de México y Municipios.

Para llevar a cabo esta revisión, se solicitó al Ayuntamiento Información para el Diagnóstico de la Mejora Regulatoria Municipal 2018. Con la documental remitida por la entidad, se procedió a su análisis, emitiendo el Pliego de Recomendaciones y el Oficio de Promoción, en los cuales se le informó el nivel de calificación que obtuvo, como se muestra en la siguiente gráfica:

Resultado de la Evaluación de la Mejora Regulatoria



Fuente: Elaboración del OSFEM.

En ese sentido, para un adecuado desempeño en materia de Mejora Regulatoria, así como dar cumplimiento a las disposiciones normativas aplicables a nivel municipal, es necesario que la entidad atienda las siguientes:



Recomendaciones

1. Conformar los Comités Internos de Mejora Regulatoria en todas las Dependencias y Organismos Auxiliares de la Administración Municipal.
2. Sesionar cada tres meses los Comités Internos de Mejora Regulatoria.
3. Elaborar el Programa Anual de Mejora Regulatoria, aprobado por la Comisión Municipal de Mejora Regulatoria, así como en la primera sesión de cabildo del ejercicio a aplicar.
4. Elaborar y autorizar el Informe Anual de Avance Programático de Mejora Regulatoria del ejercicio.
5. Validar el Informe Anual de Avance Programático de Mejora Regulatoria, mediante la Comisión Municipal de Mejora Regulatoria.
6. Autorizar mediante sesión de cabildo el Informe Anual de Avance Programático de Mejora Regulatoria del ejercicio.
7. Instaurar convenios de coordinación con dependencias Estatales y/o Federativas en materia de Mejora Regulatoria.
8. Contar con Informes de Avance Programático Municipal, derivados del Sistema de Apertura Rápida de Empresas.
9. Elaborar el Proyecto de Evaluación de Resultados en materia de Mejora Regulatoria correspondiente al año.
10. Definir una dirección electrónica específica del apartado de Mejora Regulatoria en la página web del Ayuntamiento, en la cual se despliegue la información del Programa Anual de Mejora Regulatoria, el Catálogo de Trámites y Servicios, el Reglamento Municipal y demás documentos inherentes a la materia.
11. Someter a revisión de la Comisión Estatal de Mejora Regulatoria, el Registro Municipal de Mejora Regulatoria, para su visto bueno y actualización, tomando en consideración los lineamientos y/o disposiciones emitidas por dicha instancia.
12. Publicar en la Gaceta Municipal el “Reglamento Municipal de Mejora Regulatoria”, con las especificaciones contenidas en Ley.
13. Conformar un Registro Municipal de Unidades Económicas, el cual deberá estar integrado por lo menos de los siguientes datos:
 - Clave única, que se integrará de una serie alfanumérica.
 - Nombre del municipio.
 - Nombre del titular.
 - Actividad económica.
 - Fecha de inicio de actividades.
 - Tipo de impacto.
 - Domicilio de la unidad económica.
 - Visitas y procedimientos de verificación en su caso.
 - Sanciones en su caso.
 - Las demás que le confieran esta Ley y otras disposiciones aplicables.
14. Realizar visitas de verificación a las unidades económicas que operan en su demarcación.
15. Implementar el Programa para el otorgamiento de Licencias y/o Permisos Provisionales para negocios de bajo riesgo en su entidad.
16. Informar trimestralmente el Reporte de Avance de los Programas de Trabajo de Tecnologías de Información al Secretario Técnico de su municipio.
17. Obtener el certificado digital de la firma electrónica avanzada para la elaboración de trámites y servicios de la Dirección General del Sistema Estatal de Informática (DGSEI).
18. Emitir acuerdos y programas que permitan la instalación y el funcionamiento de unidades económicas.

Fuente: Elaboración del OSFEM.



CUMPLIMIENTO EN EL REPORTE Y VALIDACIÓN DE INFORMACIÓN EN EL PORTAL DE SEGUIMIENTO DE RECURSOS FEDERALES TRANSFERIDOS (RFT) DE LA SECRETARÍA DE HACIENDA Y CRÉDITO PÚBLICO

El Órgano Superior de Fiscalización del Estado de México determinó verificar en el Portal de Seguimiento de Recursos Federales Transferidos de la Secretaría de Hacienda y Crédito Público, la información reportada por la entidad municipal de los recursos del FISMDF y FORTAMUNDF.

En este sentido, los resultados son los siguientes:

Reporte de Información en el Portal de Seguimiento de Recursos Federales Transferidos (RFT) de la Secretaría de Hacienda y Crédito Público



*MIDS = Matriz de Inversión para el Desarrollo Social



Hallazgo	Recomendación
<p>La entidad municipal reportó en el Portal de Seguimiento de Recursos Federales Transferidos de la Secretaría de Hacienda el ejercicio, destino y resultados obtenidos de los recursos del FISMDF y FORTAMUNDF, validando 6 de 7 indicadores.</p>	<p>Implementar acciones para solventar las observaciones derivadas de la revisión de la información reportada de manera trimestral en el Portal de Seguimiento de Recursos Federales Transferidos de la Secretaría de Hacienda, respecto al ejercicio, destino y resultados obtenidos de los recursos del FISMDF y FORTAMUNDF transferidos al Ayuntamiento del indicador faltante de validación, en términos del Artículo 85 de la Ley Federal de Presupuesto y Responsabilidad Hacendaria y de los lineamientos para informar sobre los recursos federales transferidos a las entidades federativas, Municipios y demarcaciones territoriales del Distrito Federal y de apreciación de los recursos del Ramo General 33 publicados en el Diario Oficial de la Federación el 25 de abril de 2013.</p>

Fuente: Elaboración del OSFEM.

PROGRAMA ANUAL DE EVALUACIÓN (PAE)

En el marco del artículo 79 de la Ley General de Contabilidad Gubernamental y en términos de la disposición Décimo Quinta de los “Lineamientos Generales para la Evaluación de los Programas Presupuestarios Municipales”, el Órgano Superior de Fiscalización del Estado de México realizó la revisión del cumplimiento que la entidad fiscalizable dio a estas disposiciones, mostrándose a continuación el resultado:

Aspectos Evaluados	Cumple	Recomendaciones
Publicación del PAE en la página web	Sí	Continuar con la publicación del Programa Anual de Evaluación (PAE) en su página web, a fin de seguir dando cumplimiento a los artículos 79 de la Ley General de Contabilidad Gubernamental y 327 del Código Financiero del Estado de México y Municipios y Décimo Quinta de los “Lineamientos Generales para la Evaluación de los Programas Presupuestarios Municipales”.
Programas Presupuestarios	No	Para años subsecuentes, especificar dentro del Programa Anual de Evaluación, los programas presupuestarios ejecutados por la entidad fiscalizable que serán sujetos de evaluación, a fin de atender lo establecido en la disposición Décimo Quinta de los “Lineamientos Generales para la Evaluación de los Programas Presupuestarios Municipales”.
Sujetos Evaluados	No	Para años subsecuentes, describir en el Programa Anual de Evaluación, los sujetos evaluados, conforme a la disposición Décimo Quinta de los “Lineamientos Generales para la Evaluación de los Programas Presupuestarios Municipales”.
Tipos de Evaluación que se llevarán a cabo	No	Para años subsecuentes, definir los tipos de evaluación que se llevarán a cabo para evaluar los programas presupuestarios establecidos en su Programa Anual de Evaluación, a fin de atender las disposiciones Décimo Segunda y Décimo Quinta de los “Lineamientos Generales para la Evaluación de los Programas Presupuestarios Municipales”.

Aspectos Evaluados	Cumple	Recomendaciones
Calendario de Ejecución	No	Para años subsecuentes, realizar el calendario de ejecución, mismo que deberá estar establecido en su Programa Anual de Evaluación, a fin de atender la disposición Décima Quinta de los "Lineamientos Generales para la Evaluación de los Programas Presupuestarios Municipales".
Publicación de los Resultados de las Evaluaciones y Personas que las realizan	No	Para años subsecuentes, difundir los documentos y resultados de las evaluaciones aplicadas a los programas presupuestarios en su página web, así como informar sobre las personas que las realizaron, con el objeto de dar cumplimiento a lo establecido en el artículo 79 de la Ley General de Contabilidad Gubernamental en los "Lineamientos Generales para la Evaluación de los Programas Presupuestarios Municipales", específicamente en su Capítulo III, Disposición Décima Primera y el Capítulo X, Disposición Vigésima Cuarta.
Convenio para la Mejora del Desempeño y Resultados Gubernamentales	No	Para años subsecuentes, celebrar el Convenio para la Mejora del Desempeño y Resultados Gubernamentales, que firmarán conjuntamente los sujetos evaluados con la Unidad de Información, Planeación, Programación y Evaluación, en coordinación con la Tesorería y la Contraloría Municipal, con el objeto de dar cumplimiento a los "Lineamientos Generales para la Evaluación de los Programas Presupuestarios Municipales", específicamente en su Capítulo IX, disposición Vigésima Tercera y el Capítulo X, disposición Vigésima Cuarta.
Número de Recomendaciones		7

Fuente: Elaboración del OSFEM.

SEGUIMIENTO A LA EVALUACIÓN PROGRAMÁTICA

Las evaluaciones que realiza el Órgano Superior de Fiscalización del Estado de México las informa al Ayuntamiento, mediante los pliegos de recomendaciones, y a la Contraloría Interna Municipal a través de los oficios de promoción, los resultados de las evaluaciones de los indicadores en cuestión, se dieron a conocer mediante los siguientes oficios:

Pliegos de Recomendaciones de Evaluación	Oficios de Promoción de Acciones de Evaluación	Fechas de Emisión	Fechas de Acuse
OSFEM/AEDI/DADM/3085/2018	OSFEM/AEDI/DADM/3086/2018	31 de agosto de 2018	11 de septiembre de 2018
OSFEM/AEDI/DADM/4311/2018	OSFEM/AEDI/DADM/4312/2018	26 de noviembre de 2018	03 de diciembre de 2018
OSFEM/AEDI/DADM/4993/2018	OSFEM/AEDI/DADM/4994/2018	28 de noviembre de 2018	13 de diciembre de 2018
OSFEM/AEDI/DADM/839/2019	OSFEM/AEDI/DADM/840/2019	15 de marzo de 2019	04 de abril de 2019

Fuente: Elaboración del OSFEM.



RESULTADO DE LA FISCALIZACIÓN



HALLAZGOS CON MONTOS POR ACLARAR

CUMPLIMIENTO FINANCIERO

Ayuntamiento de San Felipe del Progreso				
Núm.	Hallazgos	Monto por aclarar	Normatividad Infringida	Reincidencia respecto al ejercicio anterior
1	Como resultado de la revisión a las cuentas contables a corto plazo en el Anexo al Estado de Situación Financiera, se aprecia que las cuentas contables 1123 deudores diversos por cobrar a corto por un importe de 848.3 miles de pesos, 1134 anticipo a contratistas por obras públicas a corto plazo por un importe de 803.6 miles de pesos, 2112 proveedores por pagar a corto plazo por un importe de 1,967.9 miles de pesos, 2117 retenciones y contribuciones por pagar a corto plazo por un importe de 1,134.9 miles de pesos y 2119 otras cuentas por pagar a corto plazo por un importe de 15,078.8 miles de pesos presentan antigüedad mayor a un año. Con relación al Informe de Resultados del ejercicio anterior, la entidad municipal muestra reincidencia en sus saldos.	19,833.5	Artículos 16, 17, 18, 19, 21, 22, 23, 33, 34, 35, 36, 37 fracción II, 38, 40, 41, 43, 44, 52, 84 y 85 fracción I y III de la Ley General de Contabilidad Gubernamental, 50 fracción IX y XIV, 51 párrafos segundo y tercero de la Ley de Responsabilidades Administrativas del Estado de México y Municipios, 95 fracciones I, IV, IX y XVI de la Ley Orgánica Municipal del Estado de México, Manual Único de Contabilidad Gubernamental para las Dependencias y Entidades Públicas del Gobierno y Municipios del Estado de México 2018 y Título Segundo de las obligaciones del titular del área administrativa, numeral 104 de los Lineamientos de Control Financiero y Administrativo para las Entidades Fiscalizables Municipales del Estado de México, publicados en el Periódico Oficial "Gaceta de Gobierno" del Estado de México número 9 de fecha 11 de Julio de 2013.	Si
2	De la fiscalización realizada a la cuenta contable de Resultados de Ejercicios Anteriores, se identificó que las aplicaciones contables que afectan a la cuenta por un importe de 10,159.6 miles de pesos, no presentan la justificación del Órgano de Gobierno, de acuerdo a las políticas de registro del Manual Único de Contabilidad Gubernamental para las Dependencias y Entidades Públicas del Gobierno y Municipios del Estado de México vigente.	10,159.6	Artículos 21 y 22 de la Ley General de Contabilidad Gubernamental, en cumplimiento con las políticas de registro para Resultado de Ejercicios Anteriores segundo párrafo del Manual Único de Contabilidad Gubernamental para las Dependencias y Entidades Públicas del Gobierno y Municipios del Estado de México 2018, 342, 344 párrafo primero y 352 párrafo tercero del Código Financiero del Estado de México y Municipios y numeral 104 de los Lineamientos de Control Financiero y Administrativo para las Entidades Fiscalizables Municipales del Estado de México, publicados en el Periódico Oficial "Gaceta de Gobierno" del Estado de México número 9 de fecha 11 de Julio de 2013.	Si
3	De acuerdo a la fiscalización realizada al saldo que presentan las cuentas contables de construcciones en proceso en bienes del dominio público en el Estado de Situación Financiera Comparativo, se identificó que no corresponde con el Informe Anual de Construcciones en Proceso, en virtud de que la entidad no informo las obras por un importe de 102,187.2 miles de pesos.	102,187.2	Artículos 21, 22 y 29 de la Ley General de Contabilidad Gubernamental, 31 fracción VIII, 79, 95 fracción IV y 96 bis fracciones XIV, XX, XXII, XXIV de la Ley Orgánica Municipal del Estado de México y Capítulo VI "políticas de registro referentes a obra pública y construcciones en proceso" del Manual Único de Contabilidad Gubernamental para las Dependencias y Entidades Públicas del Gobierno y Municipios del Estado de México 2018.	
4	De acuerdo a la verificación del Informe Anual de Construcciones en Proceso se identifica que no informó de las obras de dominio público.		Artículo 29 de la Ley General de Contabilidad Gubernamental, 31 fracción VIII, 79, 95 fracción IV y 96 bis fracciones XIV, XX, XXII, XXIV de la Ley Orgánica Municipal del Estado de México, en las políticas de registro capítulo VI construcciones en Proceso del Manual Único de Contabilidad Gubernamental para las Dependencias y Entidades Públicas del Gobierno y Municipios del Estado de México 2018, en el capítulo VI de los Lineamientos para la depuración de la cuenta construcciones en proceso en bienes de dominio público y en bienes propios de las entidades fiscalizables municipales del Estado de México, publicados en el Periódico Oficial "Gaceta del Gobierno" número 104 de fecha 28 de noviembre de 2016. Primero numeral B Reglas Específicas del Registro y Valoración del Activo, punto 2 del Acuerdo por el que se reforman las Reglas Específicas del Registro y Valoración del Patrimonio publicadas en el "Diario Oficial de la Federación" el 27 de diciembre de 2017.	
5	De acuerdo a la verificación del Informe Anual de Construcciones en Proceso se identifica que no informó de las obras capitalizables con avance físico y financiero al 100 por ciento.		Artículos 21, 22, 29 y 71 de la Ley General de Contabilidad Gubernamental, 31 fracción VIII, 79, 95 fracción IV y 96 bis fracciones XIV, XX, XXII, XXIV de la Ley Orgánica Municipal del Estado de México, capítulo VI "políticas de registro referentes a obra pública y construcciones en proceso" del Manual Único de Contabilidad Gubernamental para las Dependencias y Entidades Públicas del Gobierno y Municipios del Estado de México 2018 y Capítulo V De las Obligaciones fracción XVIII, Título Segundo Lineamientos de control financiero y administrativo de las construcciones en proceso en bienes del dominio público, de obras por contrato y obras por administración directa de Lineamientos de Control Financiero y Administrativo para las Entidades Fiscalizables Municipales del Estado de México, publicados en el Periódico Oficial "Gaceta de Gobierno" del Estado de México número 9 de fecha 11 de Julio de 2013, Capítulo VI de los Lineamientos para la depuración de la cuenta construcciones en proceso en bienes de dominio público y en bienes propios de las entidades fiscalizables municipales del Estado de México, publicados en el Periódico Oficial "Gaceta del Gobierno" número 104 de fecha 28 de noviembre de 2016, Primero numeral B Reglas Específicas del Registro y Valoración del Activo punto 2 del Acuerdo por el que se reforman las Reglas Específicas del Registro y Valoración del Patrimonio publicadas en el "Diario Oficial de la Federación" el 27 de diciembre de 2017.	
6	De acuerdo a la verificación del Informe Anual de Construcciones en Proceso se identifica que la entidad no informó Construcciones en Proceso 2018 con Avance Financiero mayor al Avance Físico		Artículos 29 y 71 de la Ley General de Contabilidad Gubernamental, 95 fracción IV y 96 bis fracciones XIV, XX, XXII, XXIV, de la Ley Orgánica Municipal del Estado de México, capítulo VI "políticas de registro referentes a obra pública y construcciones en proceso" del Manual Único de Contabilidad Gubernamental para las Dependencias y Entidades Públicas del Gobierno y Municipios del Estado de México 2018, Capítulo V de las Obligaciones, lineamiento Décimo Primero fracción XVIII inciso d), numeral 53 y 56 del apartado de Construcciones en Proceso en Bienes de Dominio Público de los Lineamientos de Control Financiero y Administrativo para las Entidades Fiscalizables Municipales del Estado de México, publicados en el Periódico Oficial "Gaceta de Gobierno" del Estado de México número 9 de fecha 11 de Julio de 2013.	



AYUNTAMIENTO DE SAN FELIPE DEL PROGRESO



Ayuntamiento de San Felipe del Progreso

Núm.	Hallazgos	Monto por aclarar	Normatividad Infringida	Reincidencia respecto al ejercicio anterior
7	De acuerdo a la verificación del Informe Anual de Construcciones en Proceso se identifica que no informó de las obras de ejercicios anteriores.		Artículos 21, 22, 29 de la Ley General de Contabilidad Gubernamental, 95 fracción IV y 96 bis fracciones XIV, XX, XXII, XXIV de la Ley Orgánica Municipal del Estado de México, y con lo establecido en los Lineamientos para la depuración de la cuenta construcciones en proceso en bienes de dominio público y en bienes propios de las entidades fiscalizables municipales del Estado de México, publicados en el Periódico Oficial "Gaceta de Gobierno" del Estado de México número 104 de fecha 28 de noviembre de 2016.	
8	Derivado de la verificación en el cumplimiento de las disposiciones establecidas en la Ley de Disciplina Financiera de las Entidades Federativas y los Municipios en su artículo 21 en materia de servicios personales de acuerdo al artículo 10 fracción I, incisos a) y b) y Transitorio sexto, se identificó el incumplimiento por la entidad municipal, ya que rebasa el porcentaje permitido.		Artículo 21 en relación a las disposiciones establecidas en el artículo 10 fracción I y transitorio sexto de la Ley de Disciplina Financiera de las Entidades Federativas y los Municipios.	
9	Derivado de la revisión de Participaciones y Aportaciones, se identificó que el ingreso recaudado de FISMDF, FORTASEG, PREP, APAZU, CDI, PAD y CEDPIEM, no coincide con los montos asignados y publicados en el Diario Oficial de la Federación, en el Periódico Oficial, Gaceta del Gobierno del Estado de México y en los oficios de asignación de recursos para la entidad municipal por una diferencia neta de 57,208.7 miles de pesos.	57,208.7	Acuerdos por los que se dan a conocer las (Participaciones Federales y Estatales) pagadas a los municipios del Estado de México del ejercicio 2018, Acuerdo por el que se dan a conocer la fórmula, metodología, distribución y calendario de las asignaciones por municipio que corresponden al Fondo para la Infraestructura Social Municipal y de las Demarcaciones Territoriales del Distrito Federal (FISMDF) y al Fondo de Aportaciones para el Fortalecimiento de los Municipios y las Demarcaciones Territoriales del Distrito Federal (FORTAMUNDF) número 17, Lineamientos para el otorgamiento del Subsidio para el Fortalecimiento del Desempeño en Materia de Seguridad Pública a los Municipios y Demarcaciones Territoriales de la Ciudad de México (FORTASEG), y en su caso, a las Entidades Federativas que ejerzan de manera directa o coordinada la función para el ejercicio fiscal 2018 publicados en el Periódico Oficial "Diario Oficial de la Federación" número 19 Resultado de la Distribución de recursos entre los 125 municipios del Estado de México, provenientes del Fondo de Aportaciones para la Seguridad Pública de los Estados y el Distrito Federal (FASP) para el ejercicio 2018, Reglas de Operación del Programa de Empleo Temporal (PET), número 26, número 72, Reglas de Operación del Programa de Infraestructura, número 2 (y oficio de asignación de recursos), Lineamientos de Operación de los Programas de Desarrollo Regional (PDR) número del 29, Reglas de Operación del Programa Rescate de Espacios Públicos (REP), para el ejercicio fiscal 2015 y subsecuentes número 2, (y oficio de asignación de recursos), artículos 16, 17, 18, 19, 21, 22, 23, 33, 34, 35, 36 y 70 fracción I, III y V de la Ley General de Contabilidad Gubernamental y 342, 343 y 344 del Código Financiero del Estado de México y Municipios.	Si
10	Una vez realizada la comparación del Informe de los Recursos Federales Transferidos, se identificó que la entidad municipal no publicó la información de los recursos PREP, APAZU y CDI, así mismo se identificó que de los recursos FISMDF, FORTAMUNDF, FORTASEG y FASP no coincide con lo presentado en el Estado Analítico de Ingresos y Origen y Aplicación de Recursos Federales y Estatales, acumulando en el ingreso recaudado una diferencia neta de 43,681.1 miles de pesos y el egreso pagado una diferencia neta de 35,617.5 miles de pesos.	79,298.6	Artículos 1, 2, 3, 68, 71, 72, 80, 84, 85 y Título Quinto de la Transparencia y Difusión de la Información Financiera de la Ley General de Contabilidad Gubernamental, 33 b fracción II, 48 y 49 de la Ley de Coordinación Fiscal, 85 de la Ley Federal de Presupuesto y Responsabilidad Hacendaria, Octava y Novena de los Lineamientos para informar sobre los Recursos Federales Transferidos a las Entidades Federativas, Municipios y Demarcaciones Territoriales del Distrito Federal y de Operación de los Recursos del Ramo General 33 publicados en el Periódico Oficial "Diario Oficial de la Federación" del 25 de abril de 2013.	Si
11	De acuerdo a la revisión realizada a los saldos en la cuenta contable de bancos y caja (cheques de caja) de las aportaciones FISMDF, FORTAMUNDF, FORTASEG, FASP, PREP, APAZU, CDI, FEFOM y PAD, se identificó que no corresponden con lo registrado en el Ingreso Recaudado más los intereses generados menos el egreso pagado por una diferencia neta de 318,774.3 miles de pesos.	318,774.3	Artículos 16, 17, 18, 19, 21, 22, 23, 33, 34, 35, 36, 37, 69, 70 fracciones I, V y 71 de la Ley General de Contabilidad Gubernamental, 49, fracciones III y IV, de la Ley de Coordinación Fiscal, 342, 343 y 344 párrafo primero del Código Financiero del Estado de México y Municipios y con el Manual Único de Contabilidad Gubernamental para las Dependencias y Entidades Públicas del Gobierno y Municipios del Estado de México 2018.	Si
12	Una vez realizada la verificación del Ingreso Recaudado de los recursos federales y estatales reflejados en el Estado Analítico de Ingresos, se identificó que no coincide con lo presentado en el formato de Origen y Aplicación de Recursos Federales y Estatales de la entidad municipal, por un importe de 1,459.4 miles de pesos del recurso FORTAMUNDF.	1,459.4	Artículos 16, 17, 18, 19, 21, 22, 33, 34, 35, 36, 37, 69, 70 fracciones I, V y 71 de la Ley General de Contabilidad Gubernamental; 49, fracciones III y IV, de la Ley de Coordinación Fiscal, 342, 343 y 344 párrafo primero del Código Financiero del Estado de México y Municipios y Manual Único de Contabilidad Gubernamental para las Dependencias y Entidades Públicas del Gobierno y Municipios del Estado de México 2018.	
13	Una vez realizada la verificación del ingreso efectivamente recaudado, se identifica que difiere con lo presentado en el formato por concepto de aportación de mejoras por servicios ambientales al fideicomiso FIPASAHM por un importe de 58.7 miles de pesos, y de la verificación de la tarifa del 3.5 por ciento sobre el ingreso efectivamente recaudado, se identifica que una diferencia por un importe de 2.1 miles de pesos. Dando seguimiento al acuerdo emitido con fecha 14 de junio 2019 donde se exhorta al ayuntamiento para que cumpla con la operación del Fideicomiso Público para el pago por Servicios Ambientales Hidrológicos del Estado de México.	60.8	Artículos 216-I, 216-J del Código Financiero del Estado de México y Municipios.	



AYUNTAMIENTO DE SAN FELIPE DEL PROGRESO



Ayuntamiento de San Felipe del Progreso				
Núm.	Hallazgos	Monto por aclarar	Normatividad Infringida	Reincidencia respecto al ejercicio anterior
14	<p>Derivado del comparativo entre los saldos finales de las cuentas contables de CAEM, CONAGUA e ISSEMYM registrados en el Anexo al Estado de Situación Financiera por el ayuntamiento y la confirmación de saldos con las entidades federales y estatales, se identificaron diferencias CAEM por 11.8 miles de pesos y con el ISSEMYM por 0.2 miles de pesos.</p> <p>Por otro lado, se identificó que el ayuntamiento no presenta adeudos con CONAGUA.</p> <p>El ayuntamiento deberá cumplir de manera oportuna con el pago de sus obligaciones, de acuerdo a la normatividad para cada uno de los conceptos que se mencionan.</p>	12.0	Artículos 16, 17, 18, 19, 21, 22, 23, 33, 34, 35, 36, 37, 38, 40, 41, 43, 44, 45, 52, 84 y 85 de la Ley General de Contabilidad Gubernamental y con el Manual Único de Contabilidad Gubernamental para las Dependencias y Entidades Públicas del Gobierno y Municipios del Estado de México 2018.	Si
15	<p>Como resultado de la revisión del entero al Instituto de Seguridad Social del Estado de México y Municipios (ISSEMYM), del importe de las cuotas, aportaciones y retenciones realizadas a los servidores públicos municipales, correspondientes al ejercicio 2017 presenta una diferencia de 2,160.0 miles de pesos que no fueron pagados y con respecto al ejercicio 2018, se identificó que las mismas si fueron pagadas al ISSEMYM.</p>	2,160.0	Artículos 16, 17, 18, 19, 21, 22, 23, 33, 34, 35, 36, 37 fracción II, 38, 40, 41, 43, 44, 52, 84 y 85 fracción I y III de la Ley General de Contabilidad Gubernamental, 342, 343, 344 párrafo primero y 352 del Código Financiero del Estado de México y Municipios, 19, 21 de la Ley de Seguridad Social para los servidores públicos del Estado de México y Municipios, 51 fracción X de la Ley Orgánica Municipal del Estado de México, Título Segundo Lineamientos de control financiero y administrativo de las retenciones y contribuciones por pagar a corto plazo de Lineamientos de Control Financiero y Administrativo para las Entidades Fiscalizables Municipales del Estado de México, publicados en el Periódico Oficial "Gaceta de Gobierno" del Estado de México número 9 de fecha 11 de Julio de 2013 y Manual Único de Contabilidad Gubernamental para las Dependencias y Entidades Públicas del Gobierno y Municipios del Estado de México 2018.	
16	<p>Como resultado de la revisión del entero al Servicio de Administración Tributaria (SAT) de las retenciones por concepto del Impuesto Sobre la Renta (ISR) por Salarios, Honorarios y Arrendamiento, durante el ejercicio 2018, se identificó una diferencia de 94.7 miles de pesos.</p> <p>El ayuntamiento deberá cumplir de manera oportuna con el pago de sus obligaciones, de acuerdo a la normatividad para el concepto que se menciona.</p>	94.7	Artículos 16, 17, 18, 19, 21, 22, 23, 33, 34, 35, 36, 37 fracción II, 38, 40, 41, 43, 44, 52, 84 y 85 fracción I y III de la Ley General de Contabilidad Gubernamental, 342, 343, 344 párrafo primero y 352 del Código Financiero del Estado de México y Municipios, 6 fracción I del Código Fiscal de la Federación, 96, 106, 116 de la Ley del Impuesto Sobre la Renta, numeral 72 y 73 del Título Segundo Lineamientos de control financiero y administrativo de las retenciones y contribuciones por pagar a corto plazo de Lineamientos de Control Financiero y Administrativo para las Entidades Fiscalizables Municipales del Estado de México, publicados en el Periódico Oficial "Gaceta de Gobierno" del Estado de México número 9 de fecha 11 de Julio de 2013 y Manual Único de Contabilidad Gubernamental para las Dependencias y Entidades Públicas del Gobierno y Municipios del Estado de México 2018.	
17	<p>Una vez llevada a cabo la verificación de que el Instituto Municipal de Cultura Física y Deporte esté en funciones y que el ayuntamiento haya otorgado el porcentaje de subsidio correspondiente del Estado Analítico del Ejercicio del Presupuesto de Egresos, de acuerdo con el Decreto de creación, se apreció que el porcentaje asignado de recursos por el ayuntamiento al Instituto no corresponde con lo establecido en el Decreto de creación número 154 de fecha 04 de abril de 2008.</p>		Artículo 24 fracción I, de la Ley que crea el Organismo Público Descentralizado Denominado Instituto Municipal de Cultura Física y Deporte del municipio de San Felipe del Progreso.	Si
18	<p>Después de la verificación, se puede conocer que la entidad municipal no presenta la totalidad de sus notas a los Estados Financieros y Presupuestales, incumpliendo con los postulados básicos de contabilidad gubernamental de revelación suficiente e importancia relativa.</p> <p>Las notas faltantes son las siguientes: Notas de Desglose y Memoria.</p>		Artículos 46, fracción I, inciso g, 48 y 49 de la Ley General de Contabilidad Gubernamental, 342 y 344 del Código Financiero del Estado de México y Municipios y con las Normas y Metodología para la Emisión de Información Financiera y Estructura de los Estados Financieros Básicos del Ente Público y Características de sus Notas, documentos emitidos por el CONAC y publicados en el periódico oficial "Diario Oficial de la Federación" el 30 de septiembre de 2015.	Si

FUENTE: Elaboración del OSFEM.



PRESUPUESTO

Ayuntamiento de San Felipe del Progreso (Miles de pesos)			
Núm.	Hallazgos	Importe por Aclarar	Normatividad Infringida
1	Una vez revisada la información presentada en el Estado Analítico del Ejercicio del Presupuesto de Egresos Integrado, se identificó que difiere con lo registrado en el egreso ejercido del DIF por 11.1 miles de pesos; cabe señalar que la diferencia reflejada en el egreso ejercido del ayuntamiento, corresponde al monto de subsidios para gastos de operación.	11.1	Artículos 19 fracción IV, 21 y 22 de la Ley General de Contabilidad Gubernamental y postulado básico del registro e integración presupuestaria del Acuerdo por el que se emiten los Postulados Básicos de Contabilidad Gubernamental.
2	Una vez realizado el análisis al Estado Analítico del Ejercicio del Presupuesto de Egresos, se identificó que el egreso ejercido de las partidas específicas es mayor al egreso modificado por 37,925.2 miles de pesos.	37,925.2	Artículos 20, 36 y 37 de la Ley de Planeación del Estado de México y Municipios y Municipios y 305, 307 y 317 Bis y Código Financiero del Estado de México y Municipios.
3	Una vez realizado el análisis al Estado Analítico del Ejercicio del Presupuesto de Egresos, se identificó que la entidad ejerció partidas del gasto sin contar con egreso aprobado por un importe de 104.4 miles de pesos.	104.4	Artículos 13 fracción I. de la Ley de Disciplina Financiera de las Entidades Federativas y Municipios; 19 fracción IV, 20, 36 y 37 de la Ley de Planeación del Estado de México y Municipios y 305, 307 y 317 Bis. Código Financiero del Estado de México y Municipios.
4	Una vez realizado el análisis al Estado Analítico del Ejercicio del Presupuesto de Egresos, se identificó que el egreso ejercido en 11 proyectos es mayor al egreso modificado por 51,303.7 miles de pesos.	51,303.7	Artículos 20, 36 y 37 de la Ley de Planeación del Estado de México y Municipios y 305 y 307 del Código Financiero del Estado de México y Municipios.
5	Derivado del análisis al ingreso recaudado, egreso ejercido y cumplimiento de metas, se identificó que la entidad presentó un ingreso recaudado mayor al egreso ejercido; no obstante, se detectaron acciones sin ejecución y con cumplimiento porcentual de metas menores al 95.0 por ciento.	0.0	Artículo 2 fracción III. Ahorro Presupuestario de la Ley Federal del Presupuesto y Responsabilidad Hacendaria; Manual para la Planeación, Programación y Presupuesto de Egresos Municipal para el Ejercicio Fiscal 2018.
6	Derivado del análisis a las acciones programadas por dependencia general, se identificó que algunas acciones presentaron porcentajes de cumplimiento menores al 95.0 por ciento y mayores al 100.0 por ciento.	0.0	Artículos 7, 19 Fracción VI, 20 fracción IV y 36 de la Ley de Planeación del Estado de México y Municipios y Artículo 307 Código Financiero del Estado de México y Municipios.



Ayuntamiento de San Felipe del Progreso (Miles de pesos)			
Núm.	Hallazgos	Importe por Aclarar	Normatividad Infringida
7	De acuerdo a la información presentada por la entidad, se analizó el cumplimiento porcentual de metas respecto al egreso ejercido, obteniendo como resultado que la entidad no presentó un adecuado control en la planeación del recurso ejercido y las metas realizadas por Dependencia General.	0.0	Artículos 7, 20 fracción IV y 30. de la Ley de Planeación del Estado de México y Municipios; 312 del Código Financiero del Estado de México y Municipios y Manual para la Programación y Presupuestación Municipal para el Ejercicio Fiscal 2018; apartado 1.2 Marco Conceptual; punto 3. Presupuesto (Especialidad).

BIENES MUEBLES E INMUEBLES

Ayuntamiento de San Felipe del Progreso (Miles de pesos)			
Núm.	Hallazgos	Importe por Aclarar	Normatividad Infringida
1	Se identificó que los movimientos administrativos de altas de bienes muebles difieren entre el Reporte de Cuenta Pública y los Reportes Mensuales.	824.7	Artículos 23, 24, 27 y 28 de la Ley General de Contabilidad Gubernamental; Capítulo VI "Políticas de Registro" del Manual Único de Contabilidad Gubernamental para las Dependencias y Entidades Públicas del Gobierno y Municipios del Estado de México y Lineamientos para el Registro y Control del Inventario y la Conciliación Desincorporación de Bienes Muebles e Inmuebles para las Entidades Fiscalizables Municipales del Estado de México", publicados en la Gaceta del Gobierno No. 9, de fecha 11 de julio de 2013.
2	El saldo de la depreciación acumulada registrado en el Estado de Situación Financiera difiere con lo reportado con el Inventario de Bienes Muebles.	25,609.6	Artículos 22 y 44 de la Ley General de Contabilidad Gubernamental y Capítulo VI "Políticas de Registro" del Manual Único de Contabilidad Gubernamental para las Dependencias y Entidades Públicas del Gobierno y Municipios del Estado de México
3	Se identificó una disminución de saldos en el Estado de Situación Financiera en las cuentas de vehículos y equipo de transporte, mobiliario y equipo de administración y maquinaria, otros equipos y herramientas sin que se haya informado al OSFEM el Procedimiento de Baja correspondiente.	0.0	Capítulo VI "Políticas de Registro" del Manual Único de Contabilidad Gubernamental para las Dependencias y Entidades Públicas del Gobierno y Municipios del Estado de México y Lineamientos para el Registro y Control del Inventario y la Conciliación y Desincorporación de Bienes Muebles e Inmuebles para las Entidades Fiscalizables Municipales del Estado de México", publicados en la Gaceta del Gobierno No. 9, de fecha 11 de julio de 2013

Con fundamento en los artículos 16, 115, fracción IV, penúltimo párrafo, 116, fracción II, sexto párrafo y 134, segundo y quinto párrafos de la Constitución Política de los Estados Unidos Mexicanos; 11, segundo párrafo de la Ley General de Responsabilidades Administrativas; 34, 61, fracciones XXXII, XXXIII y XXXIV y 129 penúltimo párrafo de la



Constitución Política del Estado Libre y Soberano de México; 94, fracción I y 95 de la Ley Orgánica del Poder Legislativo del Estado Libre y Soberano de México; 12, segundo párrafo de la Ley de Responsabilidades Administrativas del Estado de México y Municipios; 1, 3, 6, 7, 8, fracciones I, II, XXVII inciso a) y XXXVI, 10, 13 fracciones IX y XXV de la Ley de Fiscalización Superior del Estado de México; 112 de la Ley Orgánica Municipal del Estado de México, y 1, 6, fracción XI del Reglamento Interior del Órgano Superior de Fiscalización del Estado de México; la contraloría del ayuntamiento de San Felipe del Progreso, México, como autoridad competente en materia de auditoría, control y evaluación municipal, dará puntual seguimiento a los hallazgos que pudieran resultar en las faltas administrativas, identificados en el resultado de la revisión a la Cuenta Pública y, en su caso, substanciar en el ámbito de su competencia el procedimiento que corresponda.

Es importante destacar que las acciones que emprenda el órgano interno de control, relacionadas con los hallazgos de referencia, debe hacerlas sólo del conocimiento del presidente municipal, como superior jerárquico.

RECOMENDACIONES DE EVALUACIÓN DE PROGRAMAS

Nombre del Indicador	Hallazgos	Recomendaciones
Resultados del Informe Anual de Ejecución del Plan de Desarrollo Municipal	La entidad Municipal no remitió Informe Anual de Ejecución del Plan de Desarrollo Municipal 2016-2018, en su lugar presentó el Tercer Informe de Gobierno. Situación que se hizo de conocimiento a la Unidad de Asuntos Jurídicos del Órgano Superior de Fiscalización del Estado de México, a fin de que se iniciaran los procedimientos jurídicos correspondientes.	Dar seguimiento a las 9 recomendaciones referidas en el apartado de Informe Anual de Ejecución del Plan de Desarrollo Municipal de este Informe de Resultados.
Programas Presupuestarios Ejecutados por la Entidad Municipal y MIR	La entidad no ejecutó 31 de los 61 programas presupuestarios en términos de la Estructura Programática Municipal 2018. Con el análisis de la información remitida por el Ayuntamiento, respecto a la aplicación de sus programas presupuestarios, el OSFEM identificó que en 26 de los 30 programas reportados, utilizó las Matrices de Indicadores para Resultados.	Dar seguimiento a las 92 recomendaciones referidas en el apartado de Programas Presupuestarios Ejecutados por la Entidad Municipal y MIR de este Informe de Resultados.
Evaluación Programática Presupuestal	La entidad fiscalizable mostró el nivel de cumplimiento de las metas y las actividades no programadas, así como las no alcanzadas y aquellas que cumplieron en los proyectos ejecutados en el ejercicio 2018.	Dar seguimiento a las 39 recomendaciones referidas en el apartado de Evaluación Programática Presupuestal de este Informe de Resultados.
Matriz de Indicadores para Resultados (MIR)	En la información reportada por la entidad municipal se mostró el nivel de cumplimiento de las metas de los Resultados del Programa Anual a Nivel Proyecto respecto de los Indicadores de Desempeño a nivel Componente de la MIR durante el ejercicio 2018. Los resultados de 5 programas presupuestarios no se presentan, toda vez que la entidad municipal reportó indicadores del nivel Actividad que no son congruentes entre los niveles Componente, Propósito y Fin, así mismo en un programa no desarrolló los indicadores de desempeño integrados en la MIR correspondiente.	Atender las 11 recomendaciones referidas en el apartado de Matriz de Indicadores para Resultados (MIR) de este Informe de Resultados.



Nombre del Indicador	Hallazgos	Recomendaciones
Transparencia en el Ámbito Municipal	El Ayuntamiento obtuvo un resultado negativo, toda vez que no da cumplimiento a ninguna de las cincuenta y dos fracciones del artículo 92 de la Ley de Transparencia y Acceso a la Información Pública del Estado de México y Municipios (LTAIPEMyM).	Poner a disposición del público de manera permanente y actualizada de forma sencilla, precisa y entendible, en los respectivos medios electrónicos, de acuerdo con sus facultades, atribuciones y/o funciones, según corresponda la información a que se refiere la Ley de Transparencia y Acceso a la Información Pública del Estado de México y Municipios (LTAIPEMyM), a través de su sitio de internet y de la Plataforma Nacional.
Documentos para el Desarrollo Institucional	La entidad municipal no remitió evidencia documental de contar con la totalidad de los manuales de organización y procedimientos, así como el Organigrama y el Reglamento Interior.	Elaborar, aprobar y mantener actualizados los referidos documentos básicos de la administración pública, a fin de eficientar su gestión municipal.
Competencia Laboral del Tesorero Municipal	El Tesorero Municipal no cumple con los requisitos establecidos en los artículos 32 y 96, fracción I de la Ley Orgánica Municipal del Estado de México.	Contratar un Tesorero Municipal que cuente con título profesional en las áreas jurídicas, económicas o contables-administrativas; experiencia mínima de un año; Certificación en Competencia Laboral en funciones expedida por el Instituto Hacendario del Estado de México; Constancia de no inhabilitación expedida por la autoridad competente; y Certificado de no antecedentes penales.
Competencia Laboral del Contralor Interno Municipal	El Contralor Interno Municipal no cumple con los requisitos establecidos en los artículos 32, 96, fracción I y 113 de la Ley Orgánica Municipal del Estado de México.	Contratar un Contralor Interno Municipal que cuente con título profesional en las áreas jurídicas, económicas o contables - administrativas; experiencia mínima de un año; Certificación en Competencia Laboral en funciones expedida por el Instituto Hacendario del Estado de México; Constancia de no inhabilitación expedida por la autoridad competente; y Certificado de no antecedentes penales.
Competencia Laboral del Secretario del Ayuntamiento	El Secretario del Ayuntamiento no cumple con los requisitos establecidos en los artículos 32 y 92, fracciones I y IV de la Ley Orgánica Municipal del Estado de México.	Contratar un Secretario del Ayuntamiento que cuente con título profesional; experiencia mínima de un año; Certificación en Competencia Laboral en funciones expedida por el Instituto Hacendario del Estado de México; Constancia de no inhabilitación expedida por la autoridad competente; y Certificado de no antecedentes penales.



Nombre del Indicador	Hallazgos	Recomendaciones
Competencia Laboral del Director de Obras	El Director de Obras no cumple con los requisitos establecidos en los artículos 32 y 96 Ter. de la Ley Orgánica Municipal del Estado de México.	Contratar un Director de Obras que cuente con título profesional en ingeniería, arquitectura o alguna área afín; experiencia mínima de un año; Certificación en Competencia Laboral en funciones expedida por el Instituto Hacendario del Estado de México; Constancia de no inhabilitación expedida por la autoridad competente; y Certificado de no antecedentes penales.
Competencia Laboral del Director de Desarrollo Económico	El Director de Desarrollo Económico cumple con los requisitos establecidos en los artículos 32 y 96 Quintus de la Ley Orgánica Municipal del Estado de México.	Mantener la vigencia de la Certificación en Competencia Laboral para cumplir con los requisitos establecidos en la Ley Orgánica Municipal del Estado de México.
Competencia Laboral del Director de Catastro	El Director de Catastro cumple con los requisitos establecidos en los artículos 32 de la Ley Orgánica Municipal del Estado de México y 169, fracción IV del Código Financiero del Estado de México y Municipios.	Mantener la vigencia de la Certificación en Competencia Laboral para cumplir con los requisitos establecidos en la Ley Orgánica Municipal del Estado de México y en el Código Financiero del Estado de México y Municipios.
Competencia Laboral del Titular de la Unidad de Transparencia	La entidad no remitió información relacionada con el Titular de la Unidad de Transparencia, a fin de cumplir con los requisitos establecidos en los artículos 32 de la Ley Orgánica Municipal del Estado de México y 57, fracción I de la Ley de Transparencia y Acceso a la Información Pública del Estado de México y Municipios. Dicha situación se hizo de conocimiento a la Unidad de Asuntos Jurídicos del OSFEM para que iniciara los procedimientos jurídicos correspondientes.	Atender en lo subsecuente las solicitudes de información que emite el Órgano Técnico de la Legislatura y contratar un Titular para la Unidad de Transparencia que cuente con título profesional; experiencia mínima de un año; Certificación en materia de acceso a la información, transparencia y protección de datos personales, emitida por el Instituto de Transparencia, Acceso a la Información Pública y Protección de Datos Personales del Estado de México y Municipios; Constancia de no inhabilitación expedida por la autoridad competente; y Certificado de no antecedentes penales.



Nombre del Indicador	Hallazgos	Recomendaciones
Competencia Laboral del Defensor Municipal de Derechos Humanos	El Defensor Municipal de Derechos Humanos cumple con los requisitos establecidos en los artículos 32 y 147 I de la Ley Orgánica Municipal del Estado de México.	Continuar con los trabajos de formación profesional especializada en materia de Derechos Humanos para cumplir con los requisitos establecidos en la Ley Orgánica Municipal del Estado de México.
Competencia Laboral del Oficial Mediador Conciliador	El Oficial Mediador Conciliador no cumple con los requisitos establecidos en los artículos 32 y 149, fracción I de la Ley Orgánica Municipal del Estado de México.	Contratar un Oficial Mediador Conciliador que cuente con título de Licenciatura en Derecho, Psicología, Sociología, Antropología, Trabajo Social o Comunicaciones; evidencia documental de la acreditación de estudios en materia de Mediación; Certificación por el Centro de Mediación, Conciliación y Justicia Restaurativa del Poder Judicial del Estado de México; Constancia de no inhabilitación expedida por la autoridad competente; y Certificado de no antecedentes penales.
Competencia Laboral del Oficial Calificador	El Oficial Calificador cumple con los requisitos establecidos en los artículos 32 y 149, fracción II de la Ley Orgánica Municipal del Estado de México.	Continuar atendiendo y seguir observando cabalmente las facultades y obligaciones inherentes al cargo, establecidas en la Ley Orgánica Municipal del Estado de México.
Competencia Laboral del Coordinador Municipal de Protección Civil	El Coordinador Municipal de Protección Civil no cumple con los requisitos establecidos en los artículos 17 de la Ley General de Protección Civil y 32 y 81 Bis de la Ley Orgánica Municipal del Estado de México.	Contratar un Coordinador Municipal de Protección Civil que cuente con título profesional; experiencia mínima de un año; Certificación de Técnico en Gestión Integral de Riesgos; cursos de capacitación en materia de Protección Civil; Constancia de no inhabilitación expedida por la autoridad competente; y Certificado de no antecedentes penales.
Evaluación de Mejora Regulatoria Municipal	La entidad municipal muestra evidencia del cumplimiento de 11 de las 30 obligaciones que la Ley refiere en materia de Mejora Regulatoria.	Implementar políticas públicas que permitan atender de manera inmediata las 18 recomendaciones indicadas en el apartado de Evaluación de Mejora Regulatoria Municipal de este Informe de Resultados.



Nombre del Indicador	Hallazgos	Recomendaciones
<p>Cumplimiento en el Reporte y Validación en el Portal de Seguimiento de Recursos Federales Transferidos (RFT) de la Secretaría de Hacienda y Crédito Público</p>	<p>La entidad municipal reportó en el Portal de Seguimiento de Recursos Federales Transferidos de la Secretaría de Hacienda el ejercicio, destino y resultados obtenidos de los recursos del FISMDF y FORTAMUNDF, validando 6 de 7 indicadores.</p>	<p>Implementar acciones para solventar las observaciones derivadas de la revisión de la información reportada de manera trimestral en el Portal de Seguimiento de Recursos Federales Transferidos de la Secretaría de Hacienda, respecto al ejercicio, destino y resultados obtenidos de los recursos del FISMDF y FORTAMUNDF transferidos al Ayuntamiento del indicador faltante de validación, en términos del Artículo 85 de la Ley Federal de Presupuesto y Responsabilidad Hacendaria y de los lineamientos para informar sobre los recursos federales transferidos a las entidades federativas, Municipios y demarcaciones territoriales del Distrito Federal y de apreciación de los recursos del Ramo General 33 publicados en el Diario Oficial de la Federación el 25 de abril de 2013.</p>
<p>Programa Anual de Evaluación (PAE)</p>	<p>El Ayuntamiento no dio cumplimiento a lo establecido en el artículo 79 de la Ley General de Contabilidad Gubernamental y a las disposiciones de los Lineamientos Generales para la Evaluación de los Programas Presupuestarios Municipales.</p>	<p>Dar seguimiento a las 7 recomendaciones referidas en el apartado Programa Anual de Evaluación (PAE) de este Informe de Resultados.</p>
Total		190

Fuente: Elaboración del OSFEM.



COMPORTAMIENTO PROGRAMÁTICO PRESUPUESTAL

Descripción	Porcentaje de cumplimiento de las Metas del Proyecto	Estado Analítico del Presupuesto de Egresos 2018 (miles de pesos)		Hallazgos
		Presupuesto		
		Anual	(Pagado + Devengado)	
Programa: Gestión Integral de Residuos Sólidos				
Proyecto: Manejo Integral de Residuos Sólidos	100.0	5,855.2	10,819.6	La entidad municipal cumplió con el 100.0 por ciento del proyecto establecido en su Programa Anual 2018; sin embargo, superó en un 84.8 por ciento el monto presupuestal.
Total de Hallazgos Determinados		Suma Total del Presupuesto (miles de pesos)		Hallazgo
		Total Anual	(Total Pagado + Devengado)	
1		5,855.2	10,819.6	Del Comportamiento Programático Presupuestal se identificó un hallazgo, bajo el supuesto de haber superado en 84.7 por ciento el presupuesto asignado al proyecto presupuestario mencionado.

Fuente: Elaboración del OSFEM.

Con fundamento en los artículos 16, 115, fracción IV, penúltimo párrafo, 116, fracción II, sexto párrafo y 134, segundo y quinto párrafos de la Constitución Política de los Estados Unidos Mexicanos; 34, 61, fracciones XXXII, XXXIII y XXXIV, 129 penúltimo párrafo de la Constitución Política del Estado Libre y Soberano de México; 94, fracción I y 95 de la Ley Orgánica del Poder Legislativo del Estado de México; 1, 3, 4, fracción II, 5, 6, 7, 8, fracciones I, II, V, VI, IX, XI, XXV y XXXVI, 14, 21 y 23, fracciones XI, XII, XIV y XVII de la Ley de Fiscalización Superior del



Estado de México; 112, fracciones I, III, VI, XI, y XIX de la Ley Orgánica Municipal del Estado de México; 19, fracción VI de la Ley de Planeación del Estado de México y Municipios; 327-A, 344 y 350 del Código Financiero del Estado de México y Municipios; 1, 3, fracción III y 29, fracción IX del Reglamento Interno del Órgano Superior de Fiscalización del Estado de México; la Contraloría Interna del municipio de San Felipe del Progreso, como autoridad competente en materia de auditoría, control y evaluación municipal, dará puntal seguimiento a los hallazgos identificados en el resultado de la revisión a la Cuenta Pública y en su caso, determinará el procedimiento que corresponda. Las recomendaciones constituyen medidas para mejorar el manejo de los recursos públicos de una forma responsable, eficiente, eficaz y transparente.



PLIEGO DE OBSERVACIONES

INFORMES MENSUALES

Ayuntamiento de San Felipe del Progreso					
Observaciones Resarcitorias de Informes Mensuales					
Del 1 de enero al 31 de diciembre 2018					
(Miles de pesos)					
Observaciones Determinadas	Importe observado	Observaciones Solventadas	Importe Solventado	Observaciones por Solventar	Importe por Solventar
8	200.5	0	0.0	8	200.5

El detalle se encuentra en el contenido del Pliego de Observaciones.

Los pliegos derivados de los actos de fiscalización que se determinaron en las observaciones se encuentran en proceso de aclaración y solventación por el ente público, conforme a la información anterior; las cuales de no ser solventadas o el daño reparado, se dará inicio al procedimiento de responsabilidad administrativa correspondiente.



SISTEMA MUNICIPAL PARA EL DESARROLLO INTEGRAL DE LA FAMILIA DE SAN FELIPE DEL PROGRESO



CONTENIDO

Presentación	179
Cumplimiento Financiero	181
Presupuesto y Bienes Muebles e Inmuebles	209
Evaluación de Programas	235
Resultado de la Fiscalización	277



PRESENTACIÓN

Conforme a lo dispuesto por la Ley que crea los Organismos Públicos Descentralizados de Asistencia Social, de Carácter Municipal, denominados “Sistemas Municipales para el Desarrollo Integral de la Familia”, el 15 de julio de 1985 se crea el sistema municipal para el desarrollo integral de la familia de San Felipe del Progreso, con el objetivo de brindar asistencia social y beneficio colectivo, investido de personalidad jurídica y patrimonio propio.

INFORME DE RESULTADOS DE LA FISCALIZACIÓN SUPERIOR DE LA CUENTA PÚBLICA DEL SISTEMA MUNICIPAL PARA EL DESARROLLO INTEGRAL DE LA FAMILIA DE SAN FELIPE DEL PROGRESO

H. LX. LEGISLATURA DEL ESTADO DE MÉXICO

El Órgano Superior de Fiscalización del Estado de México en cumplimiento con los artículos 50, 51 y 52 de la Ley de Fiscalización Superior del Estado de México, por conducto de la Comisión de Vigilancia, da a conocer el Informe de Resultados correspondiente a la Cuenta Pública Municipal del ejercicio fiscal 2018 a la H. LX Legislatura del Estado de México.

OBJETIVO DE LA FISCALIZACIÓN

CUMPLIMIENTO FINANCIERO, PRESUPUESTO Y BIENES MUEBLES E INMUEBLES

Fiscalizar la Cuenta Pública, la aplicación de los recursos, la situación financiera, el endeudamiento contraído, la inversión pública realizada, la ejecución de la Ley de Ingresos y el ejercicio del Presupuesto de Egresos, así como el registro contable y administrativo de los Bienes Muebles e Inmuebles en cumplimiento de la normatividad.



ANÁLISIS DE CUMPLIMIENTO FINANCIERO



ALCANCE DE LA REVISIÓN

CUMPLIMIENTO FINANCIERO, PRESUPUESTO Y BIENES MUEBLES E INMUEBLES

Se aplicaron los procedimientos normativos a la Cuenta Pública del Sistema Municipal para el Desarrollo Integral de la Familia de San Felipe del Progreso, en cumplimiento de la Ley General de Contabilidad Gubernamental, de la Ley de Ingresos de los Municipios del Estado de México, del Presupuesto de Egresos del Sistema Municipal para el Desarrollo Integral de la Familia, del Código Financiero del Estado de México y Municipios, normas y acuerdos emitidos por el Consejo Nacional de Armonización Contable (CONAC) y del Manual Único de Contabilidad Gubernamental para las Dependencias y Entidades Públicas del Gobierno y Municipios del Estado de México 2018. La veracidad de los estados financieros y presupuestales es responsabilidad de la administración de la entidad, los cuales se elaboraron en función de los ordenamientos legales, de las disposiciones normativas aplicables a la naturaleza de las operaciones realizadas y de acuerdo con lo manifestado en la carta de afirmaciones presentada por el ente.

La revisión se efectuó considerando las Normas Profesionales de Auditoría del Sistema Nacional de Fiscalización y de manera supletoria las Normas Internacionales de Auditoría adoptadas en las Normas de Auditoría para Atestiguar, Revisión y Otros Servicios Relacionados, emitidas por el Instituto Mexicano de Contadores Públicos, aplicadas en las circunstancias.



PROCEDIMIENTOS APLICADOS

CUMPLIMIENTO FINANCIERO

Los procedimientos aplicados se encuentran detallados en el libro uno en el apartado “ANÁLISIS DE CUMPLIMIENTO FINANCIERO DE LOS SISTEMAS MUNICIPALES PARA EL DESARROLLO INTEGRAL DE LA FAMILIA” y que de forma particular se aplicaron a la entidad municipal conforme a la información que entregó en la Cuenta Pública Municipal 2018.

PRESUPUESTO Y BIENES MUEBLES E INMUEBLES

Los procedimientos aplicados a la entidad municipal con base en la información reportada en la Cuenta Pública Municipal 2018, se encuentran detallados en el libro uno en el apartado de “CUMPLIMIENTO PRESUPUESTAL Y CONTROL DE BIENES MUEBLES E INMUEBLES DE LOS SISTEMAS MUNICIPALES PARA EL DESARROLLO INTEGRAL DE LA FAMILIA”.

El informe se emitió con el propósito de dar a conocer el resultado de la fiscalización superior de la Cuenta Pública 2018 al Poder Legislativo y al Sistema Municipal para el Desarrollo Integral de la Familia de San Felipe del Progreso, para que éste dé atención a las observaciones y a los hallazgos que se encuentran en el apartado “Resultado de la Fiscalización”.

Las observaciones y los hallazgos comprenden aspectos relacionados con deficiencias en el diseño, los cuales podrían afectar a la administración municipal, en su registro, proceso, resumen y reporte de la información financiera, por lo que contravendrá de ese modo, sus afirmaciones sobre el contenido de los estados financieros.



SÍNTESIS DE LOS RESULTADOS DE LA FISCALIZACIÓN DE CUMPLIMIENTO FINANCIERO

Aspectos Evaluados	Análisis
Análisis de adeudos del ejercicio fiscal anterior en cumplimiento del artículo 20 de la LDF	La entidad cumplió con el artículo 20 y transitorio décimo primero de la LDF, respecto al porcentaje para cubrir las ADEFAS ya que no excedió el 5.5 por ciento.
Resultado del Cumplimiento en Armonización Contable SEvAC	Representa un promedio general de 99.7 por ciento, indica un cumplimiento alto en el grado de armonización contable.

FUENTE: Elaboración del OSFEM.



ÍNDICES DE EVALUACIÓN DE LOS RESULTADOS DE LA FISCALIZACIÓN DE CUMPLIMIENTO FINANCIERO

Aspectos Evaluados	Total Aspectos Evaluados	Total de Aspectos Cumplidos	Porcentaje Alcanzado
Consistencia de la información financiera de la Cuenta Pública Municipal con el Informe Mensual de diciembre 2018	1	1	100.0
Saldos del Estado de Situación Financiera Comparativo 2017 contra el saldo inicial del Anexo al Estado de Situación Financiera enero 2018	1	1	100.0
Verificación de las cuentas contables de acuerdo al Manual Único de Contabilidad Gubernamental	1	0	0.0
Naturaleza de los saldos del Anexo al Estado de Situación Financiera	1	0	0.0
Saldos del Estado de Situación Financiera Comparativo contra el Anexo al Estado de Situación Financiera	1	1	100.0
Cuentas contables del Estado de Situación Financiera con antigüedad mayor a un año	1	0	0.0
Equilibrio en el Estado de Situación Financiera Comparativo	1	1	100.0
Resultado del ejercicio del Estado de Situación Financiera Comparativo contra el Estado de Actividades Comparativo	1	1	100.0
Autorización y justificación de las aplicaciones contables a la cuenta de resultado de ejercicios anteriores	1	0	0.0
Saldo de la Hacienda/Patrimonio del Estado de Situación Financiera Comparativo contra el Estado de Variación en la Hacienda y Patrimonio	1	1	100.0
Saldo del activo del Estado de Situación Financiera Comparativo contra el Estado Analítico del Activo	1	1	100.0



ÍNDICES DE EVALUACIÓN DE LOS RESULTADOS DE LA FISCALIZACIÓN DE CUMPLIMIENTO FINANCIERO

Aspectos Evaluados	Total Aspectos Evaluados	Total de Aspectos Cumplidos	Porcentaje Alcanzado
Estado de Flujos de Efectivo	1	1	100.0
Estado de Cambios en la Situación Financiera	1	1	100.0
Estado Analítico de la Deuda y Otros Pasivos	1	1	100.0
Presentación de la información financiera de acuerdo a los formatos a que hace referencia la LDF	1	1	100.0
Servicios personales en cumplimiento del artículo 10 de la LDF	2	0	0.0
Confirmación de saldos con CFE e ISSEMYM	2	1	50.0
Entero de cuotas, aportaciones y retenciones al ISSEMYM	1	1	100.0
Pagos de retenciones del I.S.R. (salarios, honorarios y arrendamiento) al SAT	1	1	100.0
Obligación de presentar aviso y Dictamen del Impuesto sobre Erogaciones por Remuneraciones al Trabajo Personal	1	1	100.0
Notas a los Estados Financieros, contables y presupuestales	3	2	66.7
Conciliación de los Ingresos y Egresos presupuestarios y contables	2	1	50.0
Resultado		1566.7	

FUENTE: Elaboración del OSFEM.

SEMAFORIZACIÓN	
0-1100	Crítico
1101-1650	Suficiente
1651-2200	Adecuado



SISTEMA MUNICIPAL PARA EL DESARROLLO INTEGRAL DE LA FAMILIA DE SAN FELIPE DEL PROGRESO



ESTADO DE SITUACIÓN FINANCIERA COMPARATIVO

Sistema Municipal para el Desarrollo Integral de la Familia de San Felipe del Progreso							
Estado de Situación Financiera Comparativo							
Al 31 de Diciembre de 2018							
(Miles de pesos)							
Concepto	2018	2017	Variación 2018-2017	Concepto	2018	2017	Variación 2018-2017
Activo				Pasivo			
Circulante	18.1	466.0	-447.9	Circulante	260.5	169.2	91.3
Efectivo y Equivalentes	8.8	456.7	-447.9	Cuentas por Pagar a Corto Plazo	260.5	169.2	91.3
Efectivo	8.8	0.0	8.8	Proveedores por Pagar a Corto Plazo	168.8	168.8	0.0
Bancos/Tesorería	0.0	456.7	-456.7	Retenciones y Contribuciones por Pagar a Corto Plazo	91.7	0.4	91.3
Derechos a Recibir Efectivo o Equivalentes	9.0	9.0	0.0	Total Pasivo	260.5	169.2	91.3
Deudores Diversos por Cobrar a Corto Plazo	9.0	9.0	0.0				
Derechos a Recibir Bienes o Servicios	0.3	0.3	0.0	Hacienda Pública/Patrimonio			
Anticipo a Proveedores por Adquisición de Bienes y Prestación de Servicios a Corto Plazo	0.3	0.3	0.0	Hacienda Pública/Patrimonio Contribuido	642.2	642.2	0.0
No Circulante	3,116.6	3,453.7	-337.1	Aportaciones	642.2	642.2	0.0
Bienes Inmuebles, Infraestructura y Construcciones en Proceso	874.0	874.0	0.0	Aportaciones	642.2	642.2	0.0
Terrenos	22.0	22.0	0.0	Hacienda Pública/Patrimonio Generado	2,232.0	3,108.3	-876.3
Edificios no Habitacionales	852.0	852.0	0.0	Resultados del Ejercicio: (Ahorro/Desahorro)	-784.9	-823.9	39.0
Bienes Muebles	3,278.8	3,267.7	11.1	Resultados del Ejercicio (Ahorro/Desahorro)	-784.9	-823.9	39.0
Mobiliario y Equipo de Administración	721.9	710.8	11.1	Resultados de Ejercicios Anteriores	3,016.9	3,932.2	-915.3
Mobiliario y Equipo Educativo y Recreativo	96.5	96.5	0.0	Resultados de Ejercicios Anteriores	3,016.9	3,932.2	-915.3
Equipo e Instrumental Médico y de Laboratorio	253.2	253.2	0.0	Total Hacienda Pública/Patrimonio	2,874.2	3,750.5	-876.3
Vehículos y Equipo de Transporte	1,896.2	1,896.2	0.0				
Maquinaria, Otros Equipos y Herramientas	38.6	38.6	0.0				
Otros Bienes Muebles	272.4	272.4	0.0				
Depreciación, Deterioro y Amortización Acumulada de Bienes	-1,036.2	-688.0	-348.2				
Depreciación Acumulada de Bienes Inmuebles	-52.4	-34.9	-17.5				
Depreciación Acumulada de Bienes Muebles	-983.8	-653.1	-330.7				
Total Activo	3,134.7	3,919.7	-785.0	Total Pasivo y Hacienda Pública/Patrimonio	3,134.7	3,919.7	-785.0

FUENTE: Elaboración del OSFEM, con información de la Cuenta Pública de la Entidad.



ESTADO DE ACTIVIDADES COMPARATIVO

Sistema Municipal para el Desarrollo Integral de la Familia de San Felipe del Progreso			
Estado de Actividades Comparativo			
Del 1 de enero al 31 de diciembre de 2018			
(Miles de pesos)			
Concepto	2018	2017	Variación 2018-2017
Ingresos y Otros Beneficios			
Ingresos de Gestión	1,897.7	2,251.8	-354.1
Participaciones, Aportaciones, Transferencias, Asignaciones, Subsidios y Otras Ayudas	25,638.0	23,420.1	2,217.9
Otros Ingresos y Beneficios	0.6	0.6	0.0
Total de Ingresos y Otros Beneficios	27,536.3	25,672.5	1,863.8
Gastos y Otras Pérdidas			
Gastos de Funcionamiento	26,997.1	24,389.2	2,607.9
Servicios Personales	23,364.0	20,590.7	2,773.3
Materiales y Suministros	2,401.9	2,560.9	-159.0
Servicios Generales	1,231.3	1,237.6	-6.3
Transferencias, Asignaciones, Subsidios y Otras Ayudas	975.9	1,759.8	-783.9
Participaciones y Aportaciones	0.0	0.0	0.0
Intereses, Comisiones y Otros Gastos de la Deuda Pública	0.0	0.0	0.0
Otros Gastos y Pérdidas Extraordinarias	348.2	347.4	0.8
Inversión Pública	0.0	0.0	0.0
Bienes Muebles e Intangibles	0.0	0.0	0.0
Total de Gastos y Otras Pérdidas	28,321.2	26,496.4	1,824.8
Resultado del Ejercicio (Ahorro/Desahorro)	-784.9	-823.9	39.0

FUENTE: Elaboración del OSFEM, con información de la Cuenta Pública de la Entidad.

De acuerdo al análisis realizado al Estado de Situación Financiera Comparativo y al Estado de Actividades Comparativo del Sistema Municipal para el Desarrollo Integral de la Familia de San Felipe del Progreso, se identifica que presenta razonablemente los aspectos importantes de la situación financiera, por lo que cumple con los Postulados de Contabilidad Gubernamental de revelación suficiente y dualidad económica establecidos en el Manual Único de Contabilidad Gubernamental para las Dependencias y Entidades Públicas del Gobierno y Municipios del Estado de México.



CONSISTENCIA DE LA INFORMACIÓN FINANCIERA DE LA CUENTA PÚBLICA MUNICIPAL CON EL INFORME MENSUAL DE DICIEMBRE 2018

Sistema Municipal para el Desarrollo Integral de la Familia de San Felipe del Progreso						
(Miles de pesos)						
Fuente	Estado de Situación Financiera			Estado de Actividades		
	Activo	Pasivo	Hacienda Pública/Patrimonio	Ingresos	Egresos	Resultado del Ejercicio
Cuenta Pública	3,134.7	260.5	2,874.2	27,536.3	28,321.2	-784.9
Diciembre	3,134.7	260.5	2,874.2	27,536.3	28,321.2	-784.9
Diferencia	0.0	0.0	0.0	0.0	0.0	0.0

FUENTE: Elaboración del OSFEM, con información de la Cuenta Pública de la Entidad.

Derivado del comparativo de la información financiera presentada por la entidad municipal en la Cuenta Pública y el Informe mensual de diciembre 2018, se identificó que los saldos de las cuentas contables que integran el Estado de Situación Financiera y el Estado de Actividades, no muestran diferencias.

SALDOS DEL ESTADO DE SITUACIÓN FINANCIERA COMPARATIVO 2017 CONTRA EL SALDO INICIAL DEL ANEXO AL ESTADO DE SITUACIÓN FINANCIERA ENERO 2018

Sistema Municipal para el Desarrollo Integral de la Familia de San Felipe del Progreso			
(Miles de pesos)			
Concepto	Saldo Final Cuenta Pública 2017	Saldo Inicial Enero 2018	Diferencia
Activo	3,919.7	3,919.7	0.0
Pasivo	169.2	169.2	0.0
Hacienda Pública Patrimonio Contribuido	642.2	642.2	0.0

FUENTE: Elaboración del OSFEM, con información de la Cuenta Pública de la Entidad.

Derivado del análisis comparativo entre los saldos iniciales de las cuentas contables que integran el activo, pasivo y hacienda pública/patrimonio contribuido del Anexo al Estado de Situación Financiera del Informe Mensual de enero 2018, y los saldos finales del Estado de Situación Financiera Comparativo 2017; se identificó que no presentan diferencias.



VERIFICACIÓN DE LAS CUENTAS CONTABLES DE ACUERDO AL MANUAL
ÚNICO DE CONTABILIDAD GUBERNAMENTAL

Sistema Municipal para el Desarrollo Integral de la Familia de San Felipe del Progreso			
Estado de Situación Financiera Comparativo			
(Miles de pesos)			
Cuenta Contable	Concepto	Importe	Comentarios
1249	Otros Bienes Muebles	272.4	No se va a utilizar en el Estado de México

FUENTE: Elaboración del OSFEM, con información de la Cuenta Pública de la Entidad

De acuerdo a la verificación realizada a las cuentas contables que integran la estructura del Estado de Situación Financiera Comparativo utilizadas por la entidad municipal, para el ejercicio 2018, se identificó que utilizaron la cuenta contable: 1249 Otros Bienes Muebles con un saldo por 272.4 miles de pesos.

Adicionalmente se verificó que desde el ejercicio 2016 se ha estado utilizando dicha cuenta contable, es decir, la entidad municipal es reincidente en su uso, lo que se contrapone al Manual Único de Contabilidad Gubernamental para las Dependencias y Entidades Públicas del Gobierno y Municipios del Estado de México vigente, siendo éste el instrumento normativo básico para el sistema contable, en el que se sustenta el registro correcto de las operaciones; mismo que muestra la Lista e Instructivo de Cuentas así como la Guía Contabilizadora para el Registro Contable y Presupuestal de Operaciones Específicas.



NATURALEZA DE LOS SALDOS DEL ANEXO AL ESTADO DE SITUACION FINANCIERA

Sistema Municipal para el Desarrollo Integral de la Familia de San Felipe del Progreso (Miles de pesos)		
Cuenta	Concepto	Anexo al Estado de Situación Financiera Cuenta Pública 2018
2117	Retenciones y Contribuciones por Pagar a Corto Plazo	-0.2

FUENTE: Elaboración del OSFEM, con información de la Cuenta Pública de la Entidad.

Derivado de la revisión a las cuentas contables con saldo en el Anexo al Estado de Situación Financiera, se identificó que la cuenta contable 2117 Retenciones y Contribuciones por Pagar a Corto Plazo por un importe de 0.2 miles de pesos no corresponden a su naturaleza económica.

SALDOS DEL ESTADO DE SITUACIÓN FINANCIERA COMPARATIVO CONTRA EL ANEXO AL ESTADO DE SITUACIÓN FINANCIERA

Sistema Municipal para el Desarrollo Integral de la Familia de San Felipe del Progreso (Miles de pesos)				
Cuenta	Concepto	Estado de Situación Financiera Comparativo Cuenta Pública 2018	Anexo al Estado de Situación Financiera Cuenta Pública 2018	Diferencia
	Activo	3,134.7	3,134.7	0.0
	Pasivo	260.5	260.5	0.0
	Hacienda/Patrimonio Contribuido	642.2	642.2	0.0

FUENTE: Elaboración del OSFEM, con información de la Cuenta Pública de la Entidad.

De acuerdo al comparativo que se realizó entre los saldos de las cuentas contables presentadas en el Estado de Situación Financiera Comparativo y en el Anexo al Estado de Situación Financiera, se identificó que no existen diferencias; es decir, los saldos coinciden.



CUENTAS CONTABLES DEL ESTADO DE SITUACIÓN FINANCIERA CON ANTIGÜEDAD MAYOR A UN AÑO

Sistema Municipal para el Desarrollo Integral de la Familia de San Felipe del Progreso				
(Miles de pesos)				
Cuenta	Concepto	Anexo al Estado de Situación Financiera Cuenta Pública 2018	Anexo al Estado de Situación Financiera Cuenta Pública 2017	
1123	Deudores Diversos por Cobrar a Corto Plazo	9.0	9.0	
1131	Anticipo a Proveedores por Adquisición de Bienes y Prestación de Serv a Corto Plazo	0.3	0.3	
2112	Proveedores por Pagar a Corto Plazo	162.8	162.8	

FUENTE: Elaboración del OSFEM, con información de la Cuenta Pública de la Entidad.

Como resultado de la revisión a las cuentas contables en el Anexo al Estado de Situación Financiera, se aprecia que cuentas contables 1123 Deudores Diversos a Corto Plazo por un importe de 9.0 miles de pesos, 1131 Anticipo a Proveedores por Adquisición de Bienes y Prestación de Servicios a Corto Plazo por un importe de 0.3 miles de pesos y 2112 Proveedores por Pagar a Corto Plazo por un importe de 162.8 miles de pesos presentan antigüedad mayor a un año. Con relación al Informe de Resultados del ejercicio anterior, la entidad municipal muestra reincidencia en sus saldos.

EQUILIBRIO EN EL ESTADO DE SITUACIÓN FINANCIERA COMPARATIVO

Sistema Municipal para el Desarrollo Integral de la Familia de San Felipe del Progreso				
(Miles de pesos)				
Estado de Situación Financiera Comparativo				
Total del Activo (A)	Total Pasivo (B)	Total Patrimonio (C)	Total del Pasivo y Patrimonio D=(B+C)	Equilibrio (A-D)
3,134.7	260.5	2,874.2	3,134.7	0.0

FUENTE: Elaboración del OSFEM, con información de la Cuenta Pública de la Entidad.

Derivado del análisis a la información financiera presentada en el Estado de Situación Financiera Comparativo del ejercicio sujeto a revisión, se identificó que presenta equilibrio entre el total del activo y la suma de pasivo más hacienda pública/patrimonio.



RESULTADO DEL EJERCICIO DEL ESTADO DE SITUACIÓN FINANCIERA COMPARATIVO CONTRA EL ESTADO DE ACTIVIDADES COMPARATIVO

Sistema Municipal para el Desarrollo Integral de la Familia de San Felipe del Progreso (Miles de pesos)	
Estado Financiero	Resultado del Ejercicio (ahorro/desahorro)
Estado de Situación Financiera Comparativo	-784.9
Estado de Actividades Comparativo	-784.9
Diferencia:	0.0

FUENTE: Elaboración del OSFEM, con información de la Cuenta Pública de la Entidad.

De acuerdo a la verificación realizada al Estado de Situación Financiera Comparativo, se identifica que el resultado del ejercicio (ahorro/desahorro) es igual al que se presenta en el Estado de Actividades Comparativo.

AUTORIZACIÓN Y JUSTIFICACIÓN DE LAS APLICACIONES CONTABLES A LA CUENTA DE RESULTADO DE EJERCICIOS ANTERIORES

Sistema Municipal para el Desarrollo Integral de la Familia de San Felipe del Progreso (Miles de pesos)							
Ejercicio 2017			Ejercicio 2018		Diferencia del saldo de Resultado de Ejercicios Anteriores E=(D-C)	Saldo de las aplicaciones contables con autorización y justificación	Saldo de las aplicaciones contables sin autorización y justificación
Resultado del Ejercicio (Ahorro/Desahorro) (A)	Resultado de Ejercicios Anteriores (B)	Total C=(A+B)	Resultado de Ejercicios Anteriores (D)				
-823.9	3,932.2	3,108.3	3,016.9	91.4	0.0	91.4	

FUENTE: Elaboración del OSFEM, con información de la Cuenta Pública de la Entidad.

De la fiscalización realizada a la cuenta contable de Resultados de Ejercicios Anteriores, se identificó que las aplicaciones contables que afectan a la cuenta por un importe de 91.4 miles de pesos, no presentan la aprobación y justificación del Órgano de Gobierno, de acuerdo a las políticas de registro del Manual Único de Contabilidad Gubernamental para las Dependencias y Entidades Públicas del Gobierno y Municipios del Estado de México vigente.



SALDO DE LA HACIENDA/PATRIMONIO DEL ESTADO DE SITUACIÓN FINANCIERA COMPARATIVO CONTRA EL ESTADO DE VARIACIÓN EN LA HACIENDA Y PATRIMONIO

Sistema Municipal para el Desarrollo Integral de la Familia de San Felipe del Progreso (Miles de pesos)	
Estado Financiero	Importe□
Estado de Situación Financiera Comparativo	2,874.2
Estado Variación en la Hacienda y Patrimonio	2,874.2
Diferencia:	0.0

FUENTE: Elaboración del OSFEM, con información de la Cuenta Pública de la Entidad.

De acuerdo a la verificación realizada al saldo de las cuentas contables de Hacienda/Patrimonio del Estado de Situación Financiera Comparativo, se identificó que corresponden con el saldo revelado en el Estado de Variación en la Hacienda y Patrimonio.

SALDO DEL ACTIVO DEL ESTADO DE SITUACIÓN FINANCIERA COMPARATIVO CONTRA EL ESTADO ANALÍTICO DEL ACTIVO

Sistema Municipal para el Desarrollo Integral de la Familia de San Felipe del Progreso (Miles de pesos)	
Estado Financiero	Importe□
Estado de Situación Financiera Comparativo	3,134.7
Estado Analítico del Activo	3,134.7
Diferencia:	0.0

FUENTE: Elaboración del OSFEM, con información de la Cuenta Pública de la Entidad.

Como resultado de la verificación entre los saldos de las cuentas contables del Activo revelados en el Estado de Situación Financiera Comparativo y en el Estado Analítico del Activo, se comprobó que los saldos no presentan diferencias.



ESTADO DE FLUJOS DE EFECTIVO

Sistema Municipal para el Desarrollo Integral de la Familia de San Felipe del Progreso		
Del 1 de enero al 31 de diciembre de 2018		
(Miles de pesos)		
Concepto	Importe 2018	Importe 2017
Flujos de Efectivo de las Actividades de Operación		
Origen	1,863.8	3,269.8
Derechos	0.5	0.0
Ingresos por Ventas de Bienes y Servicios	-354.6	118.2
Participaciones y Aportaciones	-500.0	500.0
Transferencias, Asignaciones, Subsidios y Otras Ayudas	2,717.9	2,652.1
Otros Orígenes de Operación	0.0	-0.5
Aplicación	1,824.9	4,947.5
Servicios Personales	2,773.3	4,118.8
Materiales y Suministros	-159.0	125.2
Servicios Generales	-6.4	245.2
Ayudas Sociales	-783.9	451.6
Otras Aplicaciones de Operación	0.8	6.7
Flujos Netos de Efectivo por Actividades de Operación	38.9	-1,677.7
Flujos de Efectivo de las Actividades de Inversión		
Origen	348.2	347.4
Otros Orígenes de Inversión	348.2	347.4
Aplicación	11.1	20.7
Bienes Muebles	11.1	20.7
Flujos Netos de Efectivo de las Actividades de Inversión	337.1	326.7
Flujo de Efectivo por Actividades de Financiamiento		
Origen	91.3	853.8
Otros Orígenes de Financiamiento	91.3	853.8
Aplicación	915.3	90.3
Otras Aplicaciones de Financiamiento	915.3	90.3
Flujos Netos de Efectivo por Actividades de Financiamiento	-824.0	763.5
Incremento/Disminución Neta en el Efectivo y Equivalentes al Efectivo	-447.9	-587.5
Efectivo y Equivalentes al Efectivo al Inicio del Ejercicio	456.7	1,044.2
Efectivo y Equivalentes al Efectivo al Final del Ejercicio	8.8	456.7

FUENTE: Elaboración del OSFEM, con información de la Cuenta Pública de la Entidad.

De la fiscalización realizada a las cuentas contables de efectivo y equivalentes reflejadas en el Estado de Situación Financiera Comparativo, se corroboró que no difieren con la información reflejada en la disminución neta, el saldo al inicio y al final del ejercicio del Estado de Flujos de Efectivo.



ESTADO DE CAMBIOS EN LA SITUACIÓN FINANCIERA

Sistema Municipal para el Desarrollo Integral de la Familia de San Felipe del Progreso		
Del 1 de enero al 31 de diciembre de 2018		
(Miles de pesos)		
Concepto	Origen □	Aplicación □
Activo		
Activo Circulante	447.9	0.0
Efectivo y Equivalentes	447.9	0.0
Activo no Circulante	348.2	11.1
Bienes Muebles	0.0	11.1
Depreciación, Deterioro y Amortización Acumulada de Bienes	348.2	0.0
Pasivo		
Pasivo Circulante	91.3	0.0
Cuentas por Pagar a Corto Plazo	91.3	0.0
Pasivo no Circulante	0.0	0.0
Hacienda Pública / Patrimonio		
Hacienda Pública / Patrimonio Contribuido	0.0	0.0
Hacienda Pública / Patrimonio Generado	38.9	915.3
Resultados del Ejercicio: (Ahorro/Desahorro)	38.9	0.0
Resultados de Ejercicios Anteriores	0.0	915.3
Exceso o Insuficiencia en la Actualización de la Hacienda Pública / Patrimonio	0.0	0.0
Total	926.4	926.4

FUENTE: Elaboración del OSFEM, con información de la Cuenta Pública de la Entidad.

Como resultado del análisis a la variación revelada en las cuentas contables de mayor de activo, pasivo y patrimonio del Estado de Situación Financiera Comparativo, se distingue que dicha variación coincide con el origen y aplicación de los recursos del Estado de Cambios en la Situación Financiera.



ESTADO ANALÍTICO DE LA DEUDA Y OTROS PASIVOS

Sistema Municipal para el Desarrollo Integral de la Familia de San Felipe del Progreso				
Del 1 de enero al 31 de diciembre de 2018				
(Miles de pesos)				
Denominación de las Deudas	Moneda de Contratación	Institución o País Acreedor	Saldo Inicial del Período	Saldo Final del Período
Deuda Pública				
Corto Plazo				
Deuda Interna			0.0	0.0
Instituciones de Crédito:			0.0	0.0
Títulos y Valores			0.0	0.0
Arrendamientos Financieros			0.0	0.0
Deuda Externa			0.0	0.0
Organismos Financieros Internacionales			0.0	0.0
Deuda Bilateral			0.0	0.0
Títulos y Valores			0.0	0.0
Arrendamientos Financieros			0.0	0.0
Subtotal Corto Plazo			0.0	0.0
Largo Plazo				
Deuda Interna			0.0	0.0
Instituciones de Crédito:			0.0	0.0
Títulos y Valores			0.0	0.0
Arrendamientos Financieros			0.0	0.0
Deuda Externa			0.0	0.0
Organismos Financieros Internacionales			0.0	0.0
Deuda Bilateral			0.0	0.0
Títulos y Valores			0.0	0.0
Arrendamientos Financieros			0.0	0.0
Subtotal Largo Plazo			0.0	0.0
Otros Pasivos:			169.2	260.5
Proveedores por pagar a corto plazo			168.8	168.8
Retenciones y contribuciones por pagar a corto plazo			0.3	91.7
Total Deuda y Otros Pasivos			169.2	260.5

FUENTE: Elaboración del OSFEM, con información de la Cuenta Pública de la Entidad.

De acuerdo a la verificación del saldo de las cuentas contables del pasivo reflejado en el Estado de Situación Financiera Comparativo se identifica que coincide con el saldo final del Estado Analítico de la Deuda y Otros Pasivos.



PRESENTACIÓN DE LA INFORMACIÓN FINANCIERA DE ACUERDO A LOS FORMATOS A QUE HACE REFERENCIA LA LDF

Sistema Municipal para el Desarrollo Integral de la Familia de San Felipe del Progreso		
Del 1 de enero al 31 de diciembre de 2018		
Formato	Cumplió	Comentarios
Estado de Situación Financiera Detallado - LDF	Sí	
Informe Análítico de la Deuda Pública y Otros Pasivos - LDF	Sí	
Informe Análítico de Obligaciones Diferentes de Financiamientos - LDF	Sí	
Guía de Cumplimiento de la Ley de Disciplina Financiera de las Entidades Federativas y Municipios	Sí	

FUENTE: Elaboración del OSFEM, con información de la Cuenta Pública de la Entidad.

Derivado de la revisión en la presentación de los formatos contables y anexos de acuerdo a los criterios aprobados por el Consejo Nacional de Armonización Contable y de los formatos a que hace referencia la Ley de Disciplina Financiera de las Entidades Federativas y los Municipios (LDF), se verificó que la información financiera coincide con la presentada por la entidad municipal en los Estados Financieros, así mismo se identificó el cumplimiento de los criterios en la elaboración y presentación homogénea de dichos formatos.



SERVICIOS PERSONALES EN CUMPLIMIENTO DEL ARTÍCULO 10 DE LA LDF

Sistema Municipal para el Desarrollo Integral de la Familia de San Felipe del Progreso							
Del 1 de enero al 31 de diciembre de 2018							
(Miles de Pesos)							
Egreso Aprobado (Servicios Personales)		Variación	Porcentaje	Artículo 10 Fracción I inciso a y sexto transitorio	Cumple	Artículo 10 Fracción I inciso b PIB	Cumple
2017	2018						
20,683.1	25,957.9	5,274.8	25.5%	3.0%	No	3.0%	No

FUENTE: Elaboración del OSFEM, con información de la Cuenta Pública de la Entidad.

Derivado de la verificación en el cumplimiento de las disposiciones establecidas en la Ley de Disciplina Financiera de las Entidades Federativas y los Municipios en su artículo 21 en materia de servicios personales de acuerdo al artículo 10 fracción I, incisos a) y b) y Transitorio sexto, se identificó el incumplimiento por la entidad municipal, ya que rebasa el porcentaje permitido.

ANÁLISIS DE ADEUDOS DEL EJERCICIO FISCAL ANTERIOR EN CUMPLIMIENTO DEL ARTÍCULO 20 DE LA LDF

Sistema Municipal para el Desarrollo Integral de la Familia de San Felipe del Progreso				
(Miles de pesos)				
Ingreso Recaudado 2018	Importe Pagado en ADEFAS 2018	Porcentaje	Artículo 20 y Transitorio Décimo Primero	Cumple
27,993.1	0.0	0.0%	5.5%	Sí

FUENTE: Elaboración del OSFEM, con información de la Cuenta Pública de la entidad

Derivado de la verificación realizada al Ingreso Recaudado y al importe pagado de ADEFAS 2018, se identifica que la entidad cumplió con el artículo 20 y transitorio décimo primero de la Ley de Disciplina Financiera de las Entidades Federativas y los Municipios, respecto al porcentaje para cubrir los adeudos del ejercicio fiscal anterior, es decir, no excedió el 5.5 por ciento.



CONFIRMACIÓN DE SALDOS CON CFE e ISSEMYM

Sistema Municipal para el Desarrollo Integral de la Familia de San Felipe del Progreso			
Saldo al 31 de diciembre 2018			
(Miles de pesos)			
Concepto	Entidad Municipal	Entidad Externa	Diferencia
CFE	0.0	N1	
ISSEMYM	1.0	0.0	1.0

FUENTE: Elaboración del OSFEM, con información de la Cuenta Pública de la Entidad.

N1: A través del Oficio número OSFEM/AEIMPI/DFICP/DFCPM/757/19 de fecha 28/05/2019 y del Oficio número OSFEM/AEIMPI/DFICP/DFCPM/1772 de fecha 26/07/2019 en vías de colaboración se solicitó a la Comisión Federal de Electricidad la confirmación de saldos al 31 de diciembre de 2018 y no se obtuvo respuesta.

Derivado del comparativo entre los saldos finales de las cuentas contables del ISSEMYM registrados en el Anexo al Estado de Situación Financiera por el sistema municipal para el desarrollo integral de la familia y la confirmación de saldos con las entidades federales y estatales, se identificaron diferencias con el ISSEMYM por 1.0 miles de pesos.

El Sistema Municipal para el Desarrollo Integral de la Familia de San Felipe del Progreso deberá cumplir de manera oportuna con el pago de sus obligaciones, de acuerdo a la normatividad para cada uno de los conceptos que se mencionan.

ENTERO DE CUOTAS, APORTACIONES Y RETENCIONES AL ISSEMYM

Sistema Municipal para el Desarrollo Integral de la Familia de San Felipe del Progreso							
(Miles de pesos)							
Mes	Cuenta Contable	Ejercicio 2017			Ejercicio 2018		
		Importe del Entero de Cuotas, Aportaciones y Retenciones por pagar	Pagos realizados	Importe del Entero de Cuotas, Aportaciones y Retenciones pendientes por pagar	Importe del Entero de Cuotas, Aportaciones y Retenciones por pagar	Pagos realizados	Importe del Entero de Cuotas, Aportaciones y Retenciones pendientes por pagar
Enero a Diciembre		5,212.9	5,212.9	0.0	5,814.9	5,814.9	0.0

FUENTE: Elaboración del OSFEM, con información de la Cuenta Pública de la Entidad.

Como resultado de la revisión del entero al Instituto de Seguridad Social del Estado de México y Municipios (ISSEMYM), del importe de las cuotas, aportaciones y retenciones realizadas a los servidores públicos municipales, correspondientes al ejercicio 2018, se identificó que las mismas si fueron pagadas al ISSEMYM.



PAGOS DE RETENCIONES DEL I.S.R. (SALARIOS, HONORARIOS y ARRENDAMIENTO) AL SAT

Sistema Municipal para el Desarrollo Integral de la Familia de San Felipe del Progreso						
(Miles de pesos)						
Ejercicio 2018	Cuenta Contable	ISR Retenido (A)	Subsidio al empleo (B)	ISR por pagar C=(A-B)	Pagos realizados de acuerdo a expediente (D)	Remanente por pagar E=(C-D)
Enero a Diciembre		2,474.5	13.3	2,461.2	2,461.2	0.0

FUENTE: Elaboración del OSFEM, con información de la Cuenta Pública de la Entidad.

Como resultado de la revisión del entero al Sistema de Administración Tributaria (SAT) de las retenciones por concepto del Impuesto Sobre la Renta (ISR) por Salarios, Honorarios y Arrendamiento, durante el ejercicio 2018, se identificó que si fueron pagadas al SAT.

OBLIGACIÓN DE PRESENTAR AVISO Y DICTAMEN DEL IMPUESTO SOBRE EROGACIONES POR REMUNERACIONES AL TRABAJO PERSONAL

Sistema Municipal para el Desarrollo Integral de la Familia de San Felipe del Progreso													
Más de 200 trabajadores en promedio mensual.													
Mes	Enero	Febrero	Marzo	Abril	Mayo	Junio	Julio	Agosto	Septiembre	Octubre	Noviembre	Diciembre	Promedio mensual
Número de Empleados	106.0	110.0	112.0	108.0	110.0	111.0	107.0	110.0	111.0	111.0	101.0	99.0	108.0

Sistema Municipal para el Desarrollo Integral de la Familia de San Felipe del Progreso	
Pago de remuneraciones superiores a \$400.0 miles de pesos en promedio mensual	
Estado Analítico del Ejercicio del Presupuesto de Egresos	Egreso Ejercido
1100 Remuneraciones al Personal de Carácter Permanente	8,391.5
1200 Remuneraciones al Personal de Carácter Transitorio	6.0
1300 Remuneraciones Adicionales y Especiales	11,037.7
1500 Otras Prestaciones Sociales y Economicas	229.5
1700 Pago de Estímulos a Servidores Públicos	0.0
Total	19,664.7
Promedio mensual	1,638.7

Fecha de presentación del Aviso de Dictamen 22 de Julio de 2019

Fecha de presentación del Dictamen 27 de Agosto de 2019

FUENTE: Elaboración del OSFEM, con información de la Cuenta Pública de la Entidad.

De la revisión realizada al sistema municipal para el desarrollo integral de la familia sobre el número de trabajadores y el pago por concepto de remuneraciones al trabajo personal, se determinó que está obligado a presentar el aviso y el dictamen del Impuesto sobre Erogaciones por Remuneraciones al Trabajo Personal; cumpliendo de manera oportuna con dichas obligaciones, en apego al artículo 47 A y 47 B del Código Financiero del Estado de México y Municipios.



NOTAS A LOS ESTADOS FINANCIEROS, CONTABLES Y PRESUPUESTALES

Sistema Municipal para el Desarrollo Integral de la Familia de San Felipe del Progreso		
01 de enero al 31 de diciembre 2018		
Concepto	Cumplió	Comentario
Notas de Desglose		
I.- Notas al Estado de Situación Financiera	Sí	
II.- Notas al Estado de Actividades	Sí	
III.- Notas al Estado de Variación en la Hacienda Pública	Sí	
IV.- Notas al Estado de Flujos de Efectivo	Sí	
V. Conciliación entre los Ingresos Presupuestarios y Contables, así como entre los Egresos Presupuestarios y los Gastos Contables	Sí	
Notas de Memoria (Cuentas de Orden)		
I.- Contables	No	La entidad envía información que no indica las notas explicativas necesarias y suficientes que sean representativas de la situación actual del ente público.
II.- Presupuestales		
a) Ingresos	No	
b) Egresos	No	
Notas de Gestión Administrativa	Sí	

FUENTE: Elaboración del OSFEM, con información de la Cuenta Pública de la Entidad.

Después de la verificación, se puede conocer que la entidad municipal no presenta la totalidad de sus notas a los Estados Financieros y Presupuestales, incumpliendo con los postulados básicos de contabilidad gubernamental de revelación suficiente e importancia relativa.

Las notas faltantes son las siguientes: Notas de Memoria.



CONCILIACIÓN DE LOS INGRESOS PRESUPUESTARIOS Y CONTABLES

Sistema Municipal para el Desarrollo Integral de la Familia de San Felipe del Progreso			
Conciliación entre los Ingresos Presupuestarios y Contables (Miles de pesos)			
Concepto	Conciliación de Ingresos Presupuestarios y Contables	Estado Analítico de Ingresos y Estado de Actividades Comparativo	Diferencia
Ingresos Presupuestarios	27,993.1	27,993.1	0.0
Ingresos Contables	27,536.3	27,536.3	0.0

FUENTE: Elaboración del OSFEM, con información de la Cuenta Pública de la Entidad.

CONCILIACIÓN DE LOS EGRESOS PRESUPUESTARIOS Y CONTABLES

Sistema Municipal para el Desarrollo Integral de la Familia de San Felipe del Progreso			
Conciliación entre los Egresos Presupuestarios y Contables (Miles de pesos)			
Concepto	Conciliación de Egresos Presupuestarios y Contables	Estado Analítico del Ejercicio del Presupuesto de Egresos y Estado de Actividades Comparativo	Diferencia
Egresos Presupuestarios	27,984.1	27,968.0	16.1
Gasto Contable	28,321.2	28,321.2	0.0

FUENTE: Elaboración del OSFEM, con información de la Cuenta Pública de la Entidad.

Una vez realizada la conciliación entre los egresos presupuestarios y contables con el Estado Analítico del Ejercicio del Presupuesto de Egresos, se verificó que la entidad municipal no presenta correctamente las cifras.



RESULTADO DEL CUMPLIMIENTO EN ARMONIZACIÓN CONTABLE SEVAC 2018

El resultado de la evaluación de la Armonización Contable dentro de la Plataforma Electrónica denominada Sistema de Evaluaciones de la Armonización Contable (SEvAC), contempló 5 aspectos en cuatro periodos trimestrales durante el ejercicio fiscal 2018:

Descripción de los Apartados a Evaluar	
Registros Contables	Los reactivos de este apartado se estructuran para verificar Registros, Reportes e Instrumentos Contables.
Registros Presupuestales	Los reactivos de este apartado se estructuran para identificar los avances alcanzados en la armonización de Clasificadores, Registros y Reportes Presupuestarios, así como Reportes programáticos.
Registros Administrativos	Los reactivos de este apartado se estructuran para identificar el control administrativo de bienes, documentos soporte, recursos federales y pagos electrónicos.
Transparencia	Los reactivos de este apartado se estructuran para evaluar la correcta publicación de Informes Anuales y Trimestrales Contables, Presupuestarios y Programáticos que son considerados por el título V de la Ley General de Contabilidad Gubernamental.
Cuenta Pública	Los reactivos de este apartado se estructuran para verificar el cumplimiento de la entrega y publicación de la Cuenta Pública de cada entidad, valorando información Contable, Presupuestaria, Programática, Estados Contables Consolidados y Anexos de los entes.

Fuente: Elaboración del OSFEM con Información de las Guías o Manuales de Evaluación para el Ejercicio 2018.

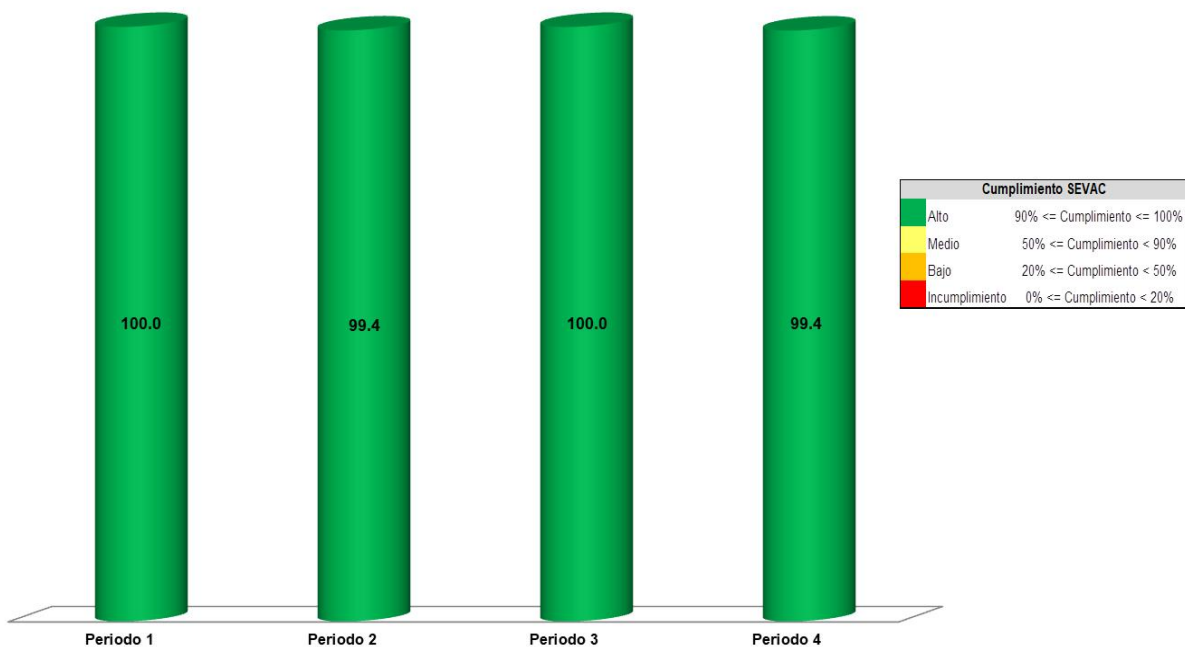
Apartados a Evaluar	Periodo 1	Periodo 2	Periodo 3	Periodo 4
Registros contables	⊘	✓	⊘	✓
Registros Presupuestales	⊘	✓	⊘	✓
Registros Administrativos	⊘	✓	⊘	✓
Transparencia	✓	✓	✓	✓
Cuenta Pública	⊘	⊘	✓	⊘

Fuente: Elaboración del OSFEM

- ✓ Aplica evaluación para el trimestre
- ⊘ No aplica evaluación para el trimestre

Cabe señalar que los criterios de evaluación, así como la ponderación de cada uno de los reactivos que integran los apartados a evaluar, se determinan en las Guías o Manuales para la Evaluación de la Armonización Contable para el Ejercicio Fiscal 2018, emitidas de manera conjunta por el Consejo Nacional de Armonización Contable y la Secretaría de Hacienda y Crédito Público.

Sistema Municipal para el Desarrollo Integral de la Familia de
San Felipe del Progreso



Fuente: Elaboración del OSFEM con información de la Plataforma del Sistema de Evaluaciones de Armonización Contable.

Derivado de la evaluación la entidad obtuvo un promedio general de 99.7 por ciento lo cual indica un cumplimiento alto en el grado de armonización contable.



PRESUPUESTO Y BIENES MUEBLES E INMUEBLES



SÍNTESIS DE LOS RESULTADOS DE LA FISCALIZACIÓN PRESUPUESTAL Y DE BIENES MUEBLES E INMUEBLES

Sistema Municipal para el Desarrollo Integral de la Familia de San Felipe del Progreso	
Aspectos Evaluados	Análisis
Presupuesto	
Representación gráfica del ingreso recaudado.	Derivado del análisis de los ingresos recaudados por la entidad, se identificó que recaudó 27,993.1 miles de pesos de los cuales 91.6 por ciento corresponde a participaciones, aportaciones, transferencias, asignaciones, subsidios y otras ayudas.
Comportamiento de la recaudación en los ingresos de gestión.	La entidad no alcanzó la recaudación estimada en el rubro ingresos por venta de bienes y servicios de los ingresos de gestión.
Ingreso recaudado 2018 respecto al ingreso recaudado 2017.	Como resultado del comparativo realizado sobre el ingreso recaudado en el año 2018, se mostró un incremento de 2,320.5 miles de pesos respecto al ejercicio 2017, reflejándose principalmente en el rubro de transferencias, asignaciones, subsidios y otras ayudas.
Representación gráfica del recurso ejercido.	De acuerdo al análisis del Estado Analítico del Ejercicio del Presupuesto de Egresos se identifica que el Egreso ejercido por capítulo de gasto con recurso etiquetado y no etiquetado de la entidad en el ejercicio 2018 fue de 27,968.0 miles de pesos destinados principalmente en servicios personales con un monto de 23,347.9 miles de pesos, de los cuales el 100.0 por ciento proviene de recursos no etiquetados.
Comparativo del egreso ejercido 2018 respecto al egreso 2017.	Como resultado del comparativo realizado al egreso ejercido en el año 2018, se identificó un incremento de 1,706.8 miles de pesos respecto al ejercicio 2017, reflejado principalmente en el capítulo de servicios personales.
Ahorro o Desahorro Presupuestal.	La entidad presentó un ingreso recaudado mayor al egreso ejercido; no obstante 1,080,584 metas no se ejecutaron.
Porcentaje de Ejecución de Acciones.	Las acciones por dependencia general no se ejecutaron con base en la programación del ejercicio fiscal 2018.
Egreso Ejercido Finalidad	De acuerdo a la fiscalización realizada al egreso ejercido por finalidad, se aprecia que la entidad ejerció 77.3 por ciento del recurso en la finalidad de desarrollo social, reflejado principalmente en las funciones 02 06 protección social y 02 03 salud.
Clasificaciones del Gasto	La entidad presentó las mismas cifras entre el Estado Analítico del Ejercicio del Presupuesto de Egresos por Objeto del Gasto y los reportes de las Clasificaciones Económica, Administrativa y Funcional.
Autorización de las modificaciones en la Ley de Ingresos y Presupuesto de Egresos.	Derivado de la revisión, se identificó que la entidad no realizó modificaciones a la Ley de Ingresos Estimada y Presupuesto de Egresos Aprobado.
Bienes Muebles e Inmuebles	
Depreciación de bienes muebles e inmuebles.	La depreciación acumulada registrada en el Estado de Situación Financiera coincide con el Reporte de la Depreciación; sin embargo, difiere con el inventario de Bienes Muebles e Inmuebles.
Procedimientos de baja de bienes muebles e inmuebles.	La entidad no realizó bajas de Bienes Muebles e Inmuebles en el ejercicio 2018.

Fuente: Elaboración del OSFEM.



ÍNDICE GENERAL DE FISCALIZACIÓN DEL PRESUPUESTO Y DE BIENES MUEBLES E INMUEBLES

Sistema Municipal para el Desarrollo Integral de la Familia de San Felipe del Progreso			
Aspectos Evaluados	Total Aspectos Evaluados	Total de Aspectos Cumplidos	Porcentaje Alcanzado
Presupuesto			
Saldos de la información presupuestal de la Cuenta Pública Municipal contra el informe mensual de diciembre 2018.	4	4	100.0
Equilibrio presupuestario.	1	1	100.0
Partidas específicas sin presupuesto aprobado y con egreso sobre ejercido.	14	14	100.0
Proyectos sin presupuesto aprobado y con egreso sobre ejercido.	2	2	100.0
Cumplimiento porcentual de metas respecto al egreso ejercido por Dependencia General.	2	0	0.0
Fiscalización al avance mensual del presupuesto.	32	21	65.6
Bienes Muebles e Inmuebles			
Registros contables de los movimientos de altas y bajas de los bienes muebles e inmuebles.	2	2	100.0
Registros administrativos de los movimientos de altas y bajas de los bienes muebles e inmuebles.	2	2	100.0
Comparativo entre los Inventarios de Bienes Muebles e Inmuebles y el Estado de Situación Financiera Comparativo.	2	2	100.0
Fiscalización Semestral de Bienes Muebles e Inmuebles.	25	16	64.0
Resultado	Adecuado		829.6

Fuente: Elaboración del OSFEM.

SEMAFORIZACIÓN

0 - 500	Crítico
501 - 750	Suficiente
751-1,000	Adecuado



PRESUPUESTO

SALDOS DE LA INFORMACIÓN PRESUPUESTAL DE LA CUENTA PÚBLICA MUNICIPAL CONTRA EL INFORME MENSUAL DE DICIEMBRE 2018

Sistema Municipal para el Desarrollo Integral de la Familia de San Felipe del Progreso (Miles de pesos)				
Fuente	Ingresos		Egresos	
	Estado Analítico de Ingresos / Estado Comparativo Presupuestal de Ingresos		Estado Analítico del Ejercicio del Presupuesto de Egresos / Estado Comparativo Presupuestal de Egresos	
	Modificado	Recaudado	Modificado	Ejercido
Cuenta Pública	28,185.7	27,993.1	28,185.7	27,968.0
Diciembre	28,185.7	27,993.1	28,185.7	27,968.0
Diferencia	0.0	0.0	0.0	0.0

Fuente: Elaboración del OSFEM, con información de la Cuenta Pública de la Entidad e Informe Mensual de diciembre.

Derivado del comparativo de la información presupuestal presentada por la entidad en la Cuenta Pública y el Informe Mensual de diciembre 2018, se identificó que los saldos que integran el Estado Analítico de Ingresos y el Estado Analítico del Ejercicio del Presupuesto de Egresos coinciden con la información presentada en los Estados Comparativos Presupuestales de Ingresos y Egresos.

EQUILIBRIO PRESUPUESTARIO

Sistema Municipal para el Desarrollo Integral de la Familia de San Felipe del Progreso (Miles de pesos)		
Estado Analítico de Ingresos	Estado Analítico del Ejercicio del Presupuesto de Egresos	Desequilibrio Presupuestario
Ingreso Modificado	Egreso Modificado	
28,185.7	28,185.7	0.0

Fuente: Elaboración del OSFEM, con información de la Cuenta Pública de la Entidad.

Como resultado del análisis comparativo entre el saldo del ingreso modificado del Estado Analítico de Ingresos y el saldo del egreso modificado del Estado Analítico del Ejercicio del Presupuesto de Egresos, se identificó que las cifras coinciden, reflejando equilibrio presupuestario.



SISTEMA MUNICIPAL PARA EL DESARROLLO INTEGRAL
DE LA FAMILIA DE SAN FELIPE DEL PROGRESO



ESTADO ANALÍTICO DE INGRESOS

Sistema Municipal para el Desarrollo Integral de la Familia de San Felipe del Progreso (Miles de pesos)					
Concepto	Ingreso			Variación Ingreso 2018	
	Estimado 2018	Modificado 2018	Recaudado 2018	Recaudado - Modificado	
				Absoluta	%
Ingresos de Gestión	2,334.1	2,090.1	1,897.7	-192.4 ↓	-9.2
Impuestos					
Cuotas o Aportaciones de Seguridad Social					
Contribuciones de Mejoras					
Derechos	0.0	0.5	0.5	0.0 ⇨	0.0
Productos de Tipo Corriente					
Aprovechamientos de Tipo Corriente					
Ingresos por Venta de Bienes y Servicios	2,334.1	2,089.6	1,897.2	-192.4 ↓	-9.2
Contribuciones no Comprendidas en las Fracciones de la Ley de Ingresos Causadas en Ejercicios Fiscales Anteriores Pendientes de Liquidación o Pago					
Participaciones, Aportaciones, Transferencias, Asignaciones, Subsidios y Otras Ayudas	25,394.0	25,638.0	25,638.0	0.0 ⇨	0.0
Ingresos Federales					
Ingresos Estatales	360.0	0.0	0.0	0.0 ⇨	0.0
Transferencias, Asignaciones, Subsidios y Otras Ayudas	25,034.0	25,638.0	25,638.0	0.0 ⇨	0.0
Otros Ingresos y Beneficios	457.5	457.5	457.3	-0.2 ↓	0.0
Ingresos Financieros	0.8	0.8	0.6	-0.2 ↓	-27.1
Ingresos Extraordinarios					
Otros Ingresos y Beneficios Varios	456.8	456.8	456.8	0.0 ⇨	0.0
Total	28,185.7	28,185.7	27,993.1	-192.6 ↓	-0.7

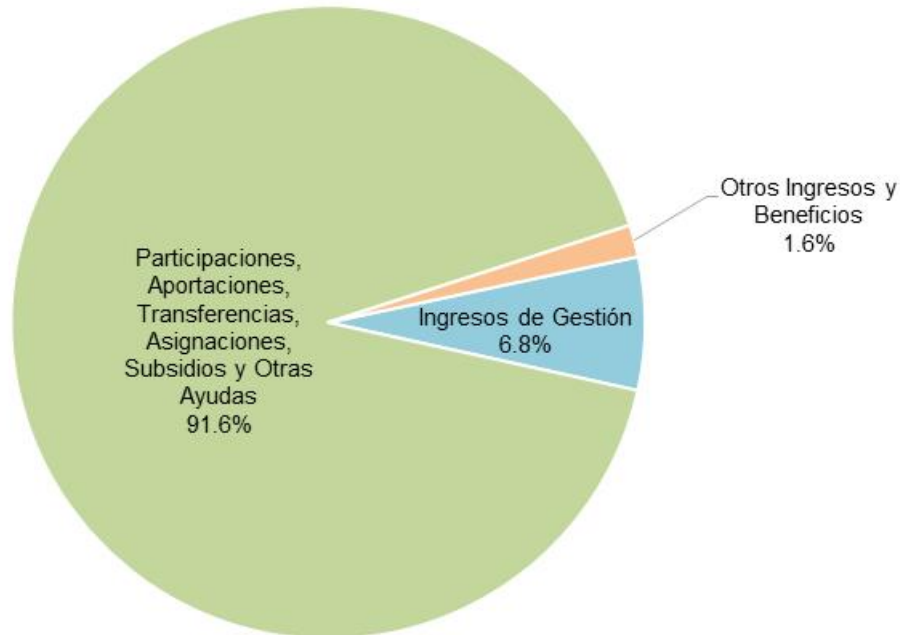
Fuente: Elaboración del OSFEM, con información de la Cuenta Pública de la Entidad.

- ↑ Ingreso Recaudado mayor al Ingreso Modificado
- ⇨ Ingreso Recaudado igual al Ingreso Modificado
- ↓ Ingreso Recaudado menor al Ingreso Modificado



REPRESENTACIÓN GRÁFICA DEL INGRESO RECAUDADO

Sistema Municipal para el Desarrollo Integral de la Familia de San Felipe del Progreso



Fuente: Elaboración del OSFEM, con información de la Cuenta Pública de la Entidad.

Derivado del análisis de los ingresos recaudados por la entidad, se identificó que recaudó 27,993.1 miles de pesos de los cuales 91.6 por ciento corresponde a participaciones, aportaciones, transferencias, asignaciones, subsidios y otras ayudas. En lo que respecta a los ingresos de gestión, el rubro en el que se obtuvo mayor recaudación fue ingresos por venta de bienes y servicios.



COMPORTAMIENTO DE LA RECAUDACIÓN EN LOS INGRESOS DE GESTIÓN

Sistema Municipal para el Desarrollo Integral de la Familia de San Felipe del Progreso (Miles de pesos)					
Cuenta	Concepto	Ingreso Modificado	Ingreso Recaudado	Variación Absoluta	Variación Porcentual
4173731	Estancias infantiles	162.4	89.8	-72.6	55.3

Fuente: Elaboración del OSFEM, con información de la Cuenta Pública de la Entidad.

De acuerdo a la revisión realizada, se identificó que el rubro ingresos por venta de bienes y servicios perteneciente a los ingresos de gestión del Estado Analítico de Ingresos del ejercicio 2018 no alcanzó la recaudación del ingreso modificado por 72.6 miles de pesos.



COMPARATIVO DEL INGRESO RECAUDADO 2018 RESPECTO AL INGRESO RECAUDADO 2017

Sistema Municipal para el Desarrollo Integral de la Familia de San Felipe del Progreso (Miles de pesos)				
Concepto	Ingreso		Variación Ingresos Recaudado	
	Recaudado 2017	Recaudado 2018	2018- 2017	
			Absoluta	%
Ingresos de Gestión	2,251.8	1,897.7	-354.1 ↓	-15.7
Impuestos				
Cuotas o Aportaciones de Seguridad Social				
Contribuciones de Mejoras				
Derechos	0.0	0.5	0.5 ↑	100.0
Productos de Tipo Corriente				
Aprovechamientos de Tipo Corriente				
Ingresos por Venta de Bienes y Servicios	2,251.8	1,897.2	-354.6 ↓	-15.7
Contribuciones no Comprendidas en las Fracciones de la Ley de Ingresos Causadas en Ejercicios Fiscales Anteriores Pendientes de Liquidación o Pago				
Participaciones, Aportaciones, Transferencias, Asignaciones, Subsidios y Otras Ayudas	23,420.2	25,638.0	2,217.8 ↑	9.5
Ingresos Federales				
Ingresos Estatales	500.0	0.0	-500.0 ↓	-100.0
Transferencias, Asignaciones, Subsidios y Otras Ayudas	22,920.2	25,638.0	2,717.8 ↑	11.9
Otros Ingresos y Beneficios	0.6	457.3	456.7 ↑	76,122.8
Ingresos Financieros	0.6	0.6	0.0 ↓	-5.2
Ingresos Extraordinarios				
Otros Ingresos y Beneficios Varios	0.0	456.8	456.8 ↑	100.0
Total	25,672.6	27,993.1	2,320.5 ↑	9.0

Fuente: Elaboración del OSFEM, con información de la Cuenta Pública de la Entidad.

↑ Ingreso Recaudado 2018 mayor al Ingreso Recaudado 2017

→ Ingreso Recaudado 2018 igual al Ingreso Recaudado 2017

↓ Ingreso Recaudado 2018 menor al Ingreso Recaudado 2017

Como resultado del comparativo realizado sobre el ingreso recaudado en el año 2018, se mostró un incremento de 2,320.5 miles de pesos respecto al ejercicio 2017, reflejándose principalmente en el rubro de transferencias, asignaciones, subsidios y otras ayudas.



SISTEMA MUNICIPAL PARA EL DESARROLLO INTEGRAL
DE LA FAMILIA DE SAN FELIPE DEL PROGRESO



ESTADO ANALÍTICO DEL EJERCICIO DEL PRESUPUESTO DE EGRESOS

Sistema Municipal para el Desarrollo Integral de la Familia de San Felipe del Progreso (Miles de pesos)								
Concepto	Egresos						Variación Egresos 2018	
	Aprobado 2018	Modificado 2018	Comprometido 2018	Devengado 2018	Pagado 2018	Ejercido ¹ 2018	Ejercido - Modificado	
							Absoluta	%
Servicios Personales	22,408.1	23,430.9	0.0	0.0	23,347.9	23,347.9	-82.9 ↓	-0.4
Materiales y Suministros	2,334.6	2,463.8	0.0	-2.6	2,404.5	2,401.9	-61.9 ↓	-2.5
Servicios Generales	1,405.2	1,289.8	0.0	0.0	1,231.3	1,231.3	-58.6 ↓	-4.5
Transferencias, Asignaciones, Subsidios y Otras Ayudas	1,554.8	975.9	0.0	0.0	975.9	975.9	0.0 →	0.0
Bienes Muebles, Inmuebles e Intangibles	482.8	25.3	0.0	0.0	11.1	11.1	-14.2 ↓	-56.3
Inversión Pública								
Inversiones Financieras y Otras Provisiones								
Participaciones y Aportaciones								
Deuda Pública								
Total	28,185.7	28,185.7	0.0	-2.6	27,970.6	27,968.0	-217.7 ↓	-0.8

Fuente: Elaboración del OSFEM, con información de la Cuenta Pública de la Entidad.

Nota 1: El egreso ejercido es el total del egreso erogado, el cual comprende la suma del egreso comprometido, devengado y pagado

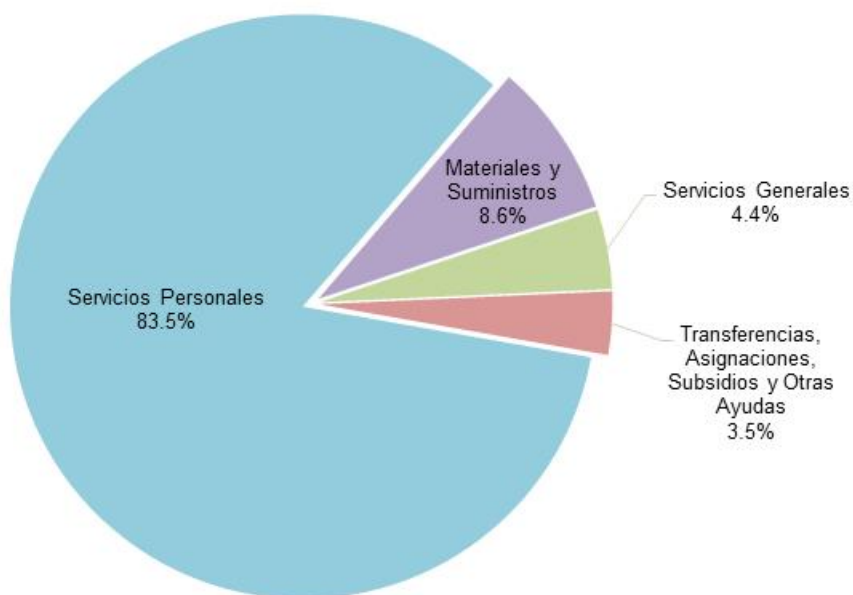
↑ Egreso Ejercido 2018 mayor al Egreso Ejercido 2017

→ Egreso Ejercido 2018 igual al Egreso Ejercido 2017

↓ Egreso Ejercido 2018 menor al Egreso Ejercido 2017

REPRESENTACIÓN GRÁFICA DEL RECURSO EJERCIDO

Sistema Municipal para el Desarrollo Integral de la Familia de San Felipe de Progreso



Fuente: Elaboración del OSFEM, con información de la Cuenta Pública de la Entidad.

De acuerdo al análisis del Estado Analítico del Ejercicio del Presupuesto de Egresos se identifica que el Egreso ejercido por capítulo de gasto con recurso etiquetado y no etiquetado de la entidad en el ejercicio 2018 fue de 27,968.0 miles de pesos destinados principalmente en servicios personales con un monto de 23,347.9 miles de pesos, de los cuales el 100.0 por ciento proviene de recursos no etiquetados.



COMPARATIVO DEL EGRESO EJERCIDO 2018 RESPECTO AL EGRESO EJERCIDO 2017

Sistema Municipal para el Desarrollo Integral de la Familia de San Felipe del Progreso (Miles de pesos)				
Concepto	Egresos		Variación Egresos Ejercido	
	Ejercido	Ejercido	2018-2017	
	2017	2018	Absoluta	%
Servicios Personales	20,682.1	23,347.9	2,665.8 ↑	12.9
Materiales y Suministros	2,560.9	2,401.9	-159.0 ↓	-6.2
Servicios Generales	1,237.6	1,231.3	-6.3 ↓	-0.5
Transferencias, Asignaciones, Subsidios y Otras Ayudas	1,759.9	975.9	-784.0 ↓	-44.5
Bienes Muebles, Inmuebles e Intangibles	20.7	11.1	-9.6 ↓	-46.6
Inversión Pública				
Inversiones Financieras y Otras Provisiones				
Participaciones y Aportaciones				
Deuda Pública				
Total	26,261.2	27,968.0	1,706.8 ↑	6.5

Fuente: Elaboración del OSFEM, con información de la Cuenta Pública de la Entidad.

- ↑ Egreso Ejercido 2018 mayor al Egreso Ejercido 2017
- Egreso Ejercido 2018 igual al Egreso Ejercido 2017
- ↓ Egreso Ejercido 2018 menor al Egreso Ejercido 2017

Como resultado del comparativo realizado al egreso ejercido en el año 2018, se identificó un incremento de 1,706.8 miles de pesos respecto al ejercicio 2017, reflejado principalmente en el capítulo de servicios personales.



PARTIDAS ESPECÍFICAS SIN PRESUPUESTO APROBADO Y CON EGRESO SOBREEJERCIDO

Sistema Municipal para el Desarrollo Integral de la Familia de San Felipe del Progreso (Miles de pesos)			
Concepto	Modificado	Ejercido	Diferencia
Presupuesto de Egresos	28,185.7	27,968.0	217.7

Fuente: Elaboración del OSFEM, con información de la Cuenta Pública de la Entidad.

Una vez realizado el análisis al Estado Analítico del Ejercicio del Presupuesto de Egresos, se identificó que las partidas específicas del gasto presentan presupuesto aprobado sin reflejar sobreejercicio.

PROYECTOS SIN PRESUPUESTO APROBADO Y CON EGRESO SOBREEJERCIDO

Sistema Municipal para el Desarrollo Integral de la Familia de San Felipe del Progreso (Miles de pesos)			
No. de Proyectos Realizados	Egreso Modificado	Egreso Ejercido	Diferencia
26	28,185.7	27,968.0	217.7

Fuente: Elaboración del OSFEM, con información de la Cuenta Pública de la Entidad.

Una vez realizado el análisis al Estado Analítico del Ejercicio del Presupuesto de Egresos, se identificó que los proyectos realizados por la entidad presentan presupuesto aprobado sin reflejar sobreejercicio.

AHORRO O DESAHORRO PRESUPUESTAL

Sistema Municipal para el Desarrollo Integral de la Familia de San Felipe del Progreso									
(Miles de pesos)			Metas			Cumplimiento de acciones respecto a la ejecución de metas			
Ingreso Recaudado	Egreso Ejercido	Diferencia (Egreso Ejercido - Ingreso Recaudado)	Programadas	Ejecutadas	Diferencia (Metas Ejecutadas - Metas Programadas)	No ejecutadas	Mayor a 1% y menor al 95%	Igual a 95% y menor o igual a 100%	Mayor a 100%
27,993.1	27,968.0	25.1	3,264,130	2,183,546	-1,080,584	2	18	146	13

Fuente: Elaboración del OSFEM, con información de la Cuenta Pública de la Entidad.

Derivado del análisis al ingreso recaudado, egreso ejercido y cumplimiento de metas, se identificó que la entidad presentó un ingreso recaudado mayor al egreso ejercido; no obstante, se detectaron acciones sin ejecución y con cumplimiento porcentual de metas menores al 95.0 por ciento.

PORCENTAJE DE EJECUCIÓN DE ACCIONES

Sistema Municipal para el Desarrollo Integral de la Familia de San Felipe del Progreso									
Dependencias Generales	Acciones					Porcentaje de ejecución de acciones respecto a las programadas			
	Programadas	No ejecutadas	Realizadas			No Ejecutadas	Realizadas		
			Mayor a 1% y menor al 95%	Igual a 95% y menor o igual a 100%	Mayor a 100%		Mayor a 1% y menor al 95%	Igual a 95% y menor o igual a 100%	Mayor a 100%
A00 Presidencia	15	0	3	12	0	0.0	20.0	80.0	0.0
B00 Dirección General	1	0	0	1	0	0.0	0.0	100.0	0.0
C00 Tesorería	8	0	1	7	0	0.0	12.5	87.5	0.0
E00 Área de Operación	155	2	14	126	13	1.3	9.0	81.3	8.4
Total	179	2	18	146	13	1.1	10.1	81.6	7.3

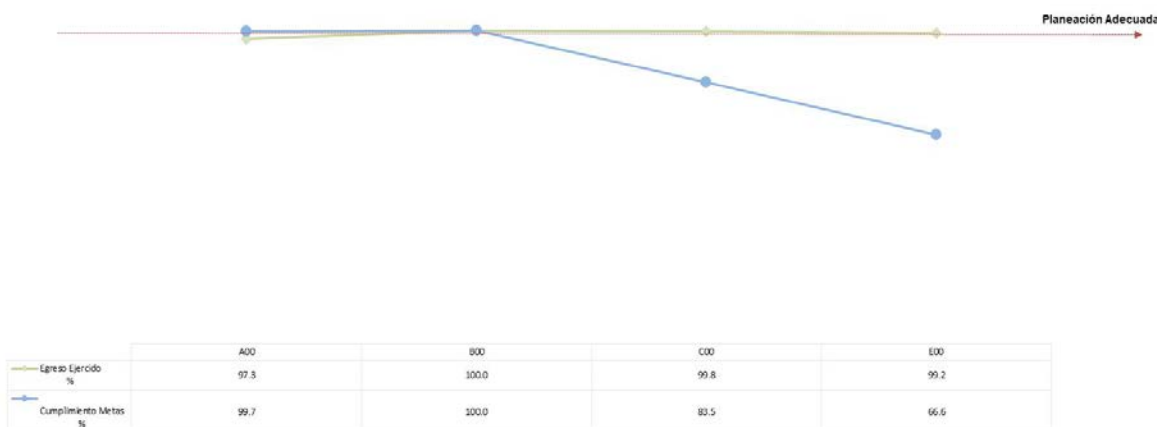
Fuente: Elaboración del OSFEM, con información de la Cuenta Pública de la Entidad.

Derivado del análisis a las acciones programadas por dependencia general, se identificó que algunas acciones presentaron porcentajes de cumplimiento menores al 95.0 por ciento y mayores al 100.0 por ciento; asimismo se detectaron acciones sin ejecución.



CUMPLIMIENTO PORCENTUAL DE METAS RESPECTO AL EGRESO EJERCIDO POR DEPENDENCIA GENERAL

Sistema Municipal para el Desarrollo Integral de la Familia de San Felipe del Progreso

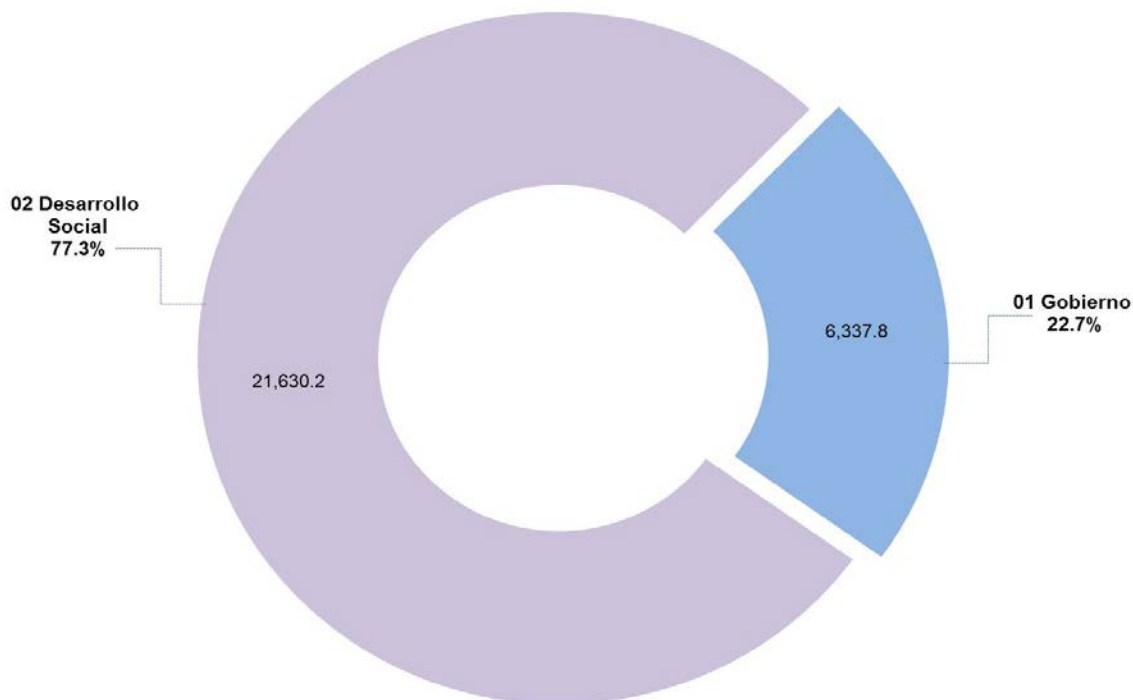


Fuente: Elaboración del OSFEM, con información de la Cuenta Pública de la Entidad.

De acuerdo a la información presentada por la entidad, se analizó el cumplimiento porcentual de metas respecto al egreso ejercido, identificando que el total del egreso ejercido fue de 99.2 por ciento con un cumplimiento de metas de 66.6 por ciento; asimismo algunas dependencias generales presentaron una inadecuada planeación, entre las cuales se encuentra el área de operación (E00) con ejecución de 66.6 por ciento de metas y 99.2 por ciento de recurso ejercido.

EGRESO EJERCIDO POR FINALIDAD

Sistema Municipal para el Desarrollo Integral de la Familia de San Felipe del Progreso



Fuente: Elaboración del OSFEM, con información de la Cuenta Pública de la Entidad.

De acuerdo a la fiscalización realizada al egreso ejercido por finalidad, se aprecia que la entidad ejerció 77.3 por ciento del recurso en la finalidad de desarrollo social, reflejado principalmente en las funciones 02 06 protección social y 02 03 salud.



CLASIFICACIONES DEL GASTO

Sistema Municipal para el Desarrollo Integral de la Familia de San Felipe del Progreso (Miles de pesos)						
Clasificación del Estado Analítico del Ejercicio del Presupuesto de Egresos	Egresos					
	Aprobado	Modificado	Comprometido	Devengado	Pagado	Ejercido ¹
Por Objeto del Gasto	28,185.7	28,185.7	0.0	-2.6	27,970.6	27,968.0
Económica (por Tipo de Gasto)	28,185.7	28,185.7	0.0	-2.6	27,970.6	27,968.0
Administrativa	28,185.7	28,185.7	0.0	-2.6	27,970.6	27,968.0
Funcional (Finalidad y Función)	28,185.7	28,185.7	0.0	-2.6	27,970.6	27,968.0

Fuente: Elaboración del OSFEM, con información de la Cuenta Pública de la Entidad.

Nota 1: El egreso ejercido es el total del egreso erogado, el cual comprende la suma del egreso comprometido, devengado y pagado

Derivado del análisis a las Clasificaciones del Gasto, se identificó que la entidad presentó las mismas cifras tanto en el Estado Analítico del Ejercicio del Presupuesto de Egresos por Objeto del Gasto, como en los reportes de las Clasificaciones Económica, Administrativa y Funcional.

AUTORIZACIÓN DE LAS MODIFICACIONES EN LA LEY DE INGRESOS Y PRESUPUESTO DE EGRESOS

Sistema Municipal para el Desarrollo Integral de la Familia de San Felipe del Progreso (Miles de pesos)			
Ley de Ingresos Estimada	Ley de Ingresos Modificada	Diferencia	Cuenta con Autorización del Órgano de Gobierno
28,185.7	28,185.7	0.0	

Fuente: Elaboración del OSFEM, con información de la Cuenta Pública de la Entidad.

Sistema Municipal para el Desarrollo Integral de la Familia de San Felipe del Progreso (Miles de pesos)			
Presupuesto de Egresos Aprobado	Presupuesto de Egresos Modificado	Diferencia	Cuenta con Autorización del Órgano de Gobierno
28,185.7	28,185.7	0.0	

Fuente: Elaboración del OSFEM, con información de la Cuenta Pública de la Entidad.



Derivado de la revisión al Estado Analítico de Ingresos y Estado Analítico del Ejercicio del Presupuesto de Egresos, se identificó que la entidad no realizó modificaciones a la Ley de Ingresos Estimada y Presupuesto de Egresos Aprobado del ejercicio 2018.

FISCALIZACIÓN AL AVANCE MENSUAL DEL PRESUPUESTO

Sistema Municipal para el Desarrollo Integral de la Familia de San Felipe del Progreso	
Núm.	Descripción de los Hallazgos Determinados
1	Los montos por fuente de financiamiento de los Ingresos difieren de los montos por fuente de financiamiento de los Egresos.
2	Se presupuestaron conceptos del Ingreso que no corresponden a las atribuciones de la entidad.
3	Los importes reportados por la entidad en la Ley de Ingresos Recaudada, no reflejan la eficiencia recaudatoria establecida en la Ley de Ingresos Modificada del presupuesto acumulado al mes correspondiente.
4	La entidad presentó un desahorro presupuestal, derivado de que el egreso ejercido es mayor al ingreso recaudado y la ejecución de metas no coincide con la programación trimestral y/o la entidad reflejó un ingreso recaudado mayor al ingreso ejercido sin ejecutar las metas conforme a lo programado.
5	Se presentaron proyectos donde el presupuesto ejercido al trimestre es mayor al presupuesto de egresos modificado anual autorizado.
6	Se identificaron partidas del gasto donde el presupuesto ejercido al trimestre es mayor al presupuesto anual modificado.
7	El ente presentó partidas del gasto con egreso ejercido al trimestre sin presupuesto autorizado.
8	Se identificó en el informe mensual de Egresos (E0000201800.txt) la falta de cumplimiento en la aplicación de los momentos contables.
9	El cumplimiento porcentual de metas realizadas por dependencia general difiere del porcentaje en el avance del egreso al trimestre.
10	El ente presenta porcentualmente ejecución de metas de actividad por proyecto que no corresponde a lo programado.
11	Los montos autorizados del Programa Anual de Adquisiciones del trimestre difieren de los montos pagados en el Avance de Egresos Trimestral.

Fuente: Elaboración del OSFEM, con información del informe mensual.

Como resultado de la fiscalización al avance mensual del presupuesto del ejercicio 2018, se determinaron 11 hallazgos para la entidad, es importante mencionar que el resultado de la fiscalización se dio a conocer al Contralor Municipal a través de los oficios OSFEM/AEIMPI/DPC/DAPPM/4378/2018, OSFEM/AEIMPI/DPC/DAPPM/4487/2018 y OSFEM/AEIMPI/DPC/DAPPM/5936/2018 para que se promovieran las acciones correspondientes, de acuerdo con lo establecido en el artículo 12 segundo párrafo de la Ley de Responsabilidades Administrativas del Estado de México y Municipios.



BIENES MUEBLES E INMUEBLES

MOVIMIENTOS FINANCIEROS DE ALTAS Y BAJAS DE BIENES MUEBLES E INMUEBLES

Sistema Municipal para el Desarrollo Integral de la Familia de San Felipe del Progreso (Miles de pesos)						
Concepto	Saldo del Estado de Situación Financiera al 31 de diciembre de 2017 (A)	Balanza de Comprobación		Saldo del Estado de Situación Financiera 2017 + altas - bajas contables 2018 (D) A+B-C	Saldo del Estado de Situación Financiera al 31 de diciembre de 2018 (E)	Variación (D - E)
		Altas 2018 (B)	Bajas 2018 (C)			
Terrenos	22.0	0.0	0.0	22.0	22.0	0.0
Edificios no Habitacionales	852.0	0.0	0.0	852.0	852.0	0.0
Mobiliario y Equipo de Administración	710.9	11.1	0.0	721.9	721.9	0.0
Mobiliario y Equipo Educativo y Recreativo	96.5	0.0	0.0	96.5	96.5	0.0
Equipo e Instrumental Médico y de Laboratorio	253.2	0.0	0.0	253.2	253.2	0.0
Vehículos y Equipo de Transporte	1,896.2	0.0	0.0	1,896.2	1,896.2	0.0
Maquinaria, Otros Equipos y Herramientas	38.6	0.0	0.0	38.6	38.6	0.0
Otros Bienes Muebles	272.4	0.0	0.0	272.4	272.4	0.0

Fuente: Elaboración del OSFEM, con información de la Cuenta Pública de la Entidad.

Derivado del análisis entre el Estado de Situación Financiera Comparativo y la Balanza de Comprobación, respecto a los movimientos financieros de altas y bajas de los bienes muebles realizados por la entidad, se identificó que los registros contables coinciden.



MOVIMIENTOS ADMINISTRATIVOS DE ALTAS Y BAJAS DE BIENES MUEBLES E INMUEBLES

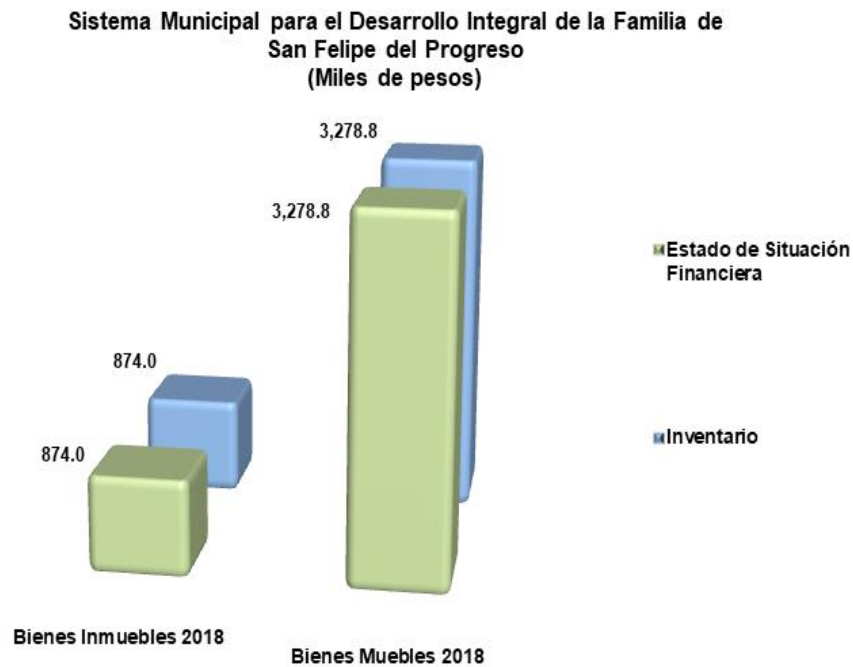
Sistema Municipal para el Desarrollo Integral de la Familia de San Felipe del Progreso (Miles de pesos)				
Fuente	Muebles		Inmuebles	
	Altas	Bajas	Altas	Bajas
Cuenta Pública	11.1	0.0	0.0	0.0
Reportes Mensuales	11.1	0.0	0.0	0.0
Diferencia	0.0	0.0	0.0	0.0

Fuente: Elaboración del OSFEM, con información de la Cuenta Pública de la Entidad.

Como resultado del análisis comparativo entre el Reporte de Cuenta Pública y los Reportes Mensuales, respecto a los movimientos administrativos de altas y bajas de los bienes muebles realizados por la entidad, se identificó que los registros de altas coinciden.



COMPARATIVO DE SALDOS ENTRE LOS INVENTARIOS DE BIENES MUEBLES E INMUEBLES Y EL ESTADO DE SITUACIÓN FINANCIERA



Fuente: Elaboración del OSFEM, con información de la Cuenta Pública de la Entidad.

De acuerdo al análisis comparativo realizado entre los saldos de los Inventarios de Bienes Muebles e Inmuebles y el Estado de Situación Financiera Comparativo presentados por la entidad, se verificó que los saldos coinciden.



DEPRECIACIÓN DE BIENES MUEBLES E INMUEBLES

Sistema Municipal para el Desarrollo Integral de la Familia de San Felipe del Progreso (Miles de pesos)			
Cuenta	Estado de Situación Financiera	Inventario	Reporte de Depreciación
Bienes Muebles	983.8	818.2	983.8
Bienes Inmuebles	52.4	43.7	52.4

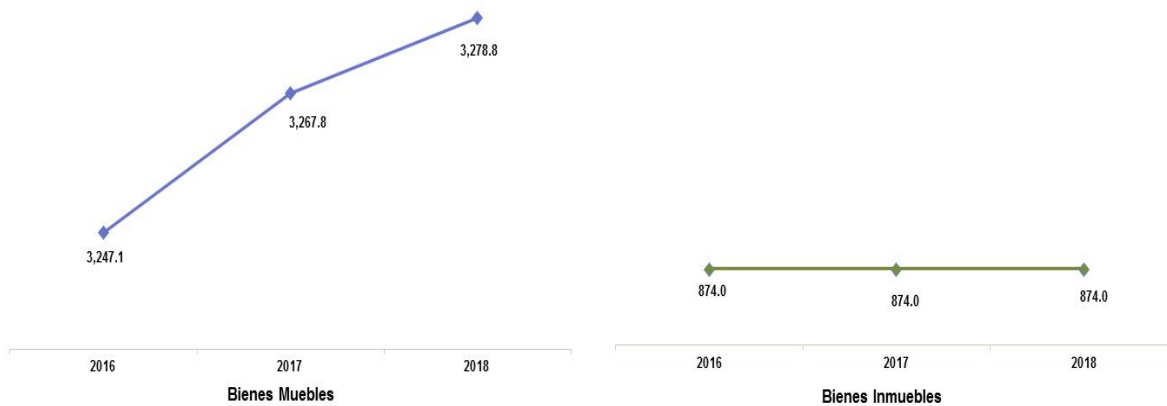
Fuente: Elaboración del OSFEM, con información de la Cuenta Pública de la Entidad.

Como resultado del análisis de la depreciación acumulada del ejercicio 2018, se identificó que el saldo registrado en el Estado de Situación Financiera difiere con lo reportado en los Inventarios de Bienes Muebles e Inmuebles.



COMPORTAMIENTO DE BIENES MUEBLES E INMUEBLES DEL PERIODO 2016 – 2018

Sistema Municipal para el Desarrollo Integral de la Familia de
San Felipe del Progreso
(Miles de pesos)



Fuente: Elaboración del OSFEM, con información de la Cuenta Pública de la Entidad.

De acuerdo al análisis realizado al comportamiento de los bienes muebles e inmuebles durante el periodo 2016-2018, se identificó que los bienes inmuebles presentan una tendencia constante, con relación a los bienes muebles reflejan una tendencia creciente, en el ejercicio 2018 se adquirieron bienes en la cuentas de mobiliario y equipo de administración.



FISCALIZACIÓN SEMESTRAL DE BIENES MUEBLES E INMUEBLES

Sistema Municipal para el Desarrollo Integral de la Familia de San Felipe del Progreso	
Núm.	Descripción de los Hallazgos Determinados
1	Los Inventarios de Bienes Muebles e Inmuebles no cumplen con los requisitos establecidos en los Lineamientos para la Integración del Informe Mensual Municipal, dado que se presenta en un formato diferente al requerido.
2	Los Inventarios de Bienes Muebles e Inmuebles no se encuentran actualizados.
3	En el Inventario de Bienes Muebles existen bienes que de acuerdo a sus características no están clasificados en las cuentas contables correspondientes.
4	En el Inventario de Bienes Muebles se registran 36 bienes en la cuenta 1249, la cual no se utiliza en el Estado de México.
5	El formato de la Hoja de Trabajo presenta inconsistencias en su elaboración debido a que en la columna de factura y/o póliza omiten información; sin embargo, en los registros contables no presentan diferencias.
6	Los importes determinados en la Conciliación Físico - Contable de los Bienes Muebles difieren de la Hoja de Trabajo.
7	La entidad presentó diferencias entre la Conciliación y la Balanza de Comprobación.
8	Se detectó en el Inventario que la entidad realizó el cálculo de la depreciación a la cuenta 1231 Terrenos.
9	Los saldos de la depreciación acumulada en la Balanza de Comprobación no coinciden con lo reportado en los Inventarios de Bienes Muebles e Inmuebles y el Reporte Analítico.

Fuente: Elaboración del OSFEM, con información del Informe mensual.

Como resultado de la fiscalización de la información contable y administrativa de los bienes muebles e inmuebles al ejercicio 2018 se determinaron 9 hallazgos, es importante mencionar que el resultado de la fiscalización se le dio a conocer al Contralor Municipal a través de los oficios OSFEM/AEIMPI/DPC/DAPPM/5331/18 para que se promovieran las acciones correspondientes y OSFEM/AEIMPI/DPC/DAPPM/2010/19 de acuerdo a lo establecido en el artículo 12 segundo párrafo de la Ley de Responsabilidades Administrativas del Estado de México y Municipios.



EVALUACIÓN DE PROGRAMAS



ÍNDICE GENERAL DE DESEMPEÑO

Aspectos Evaluados			
Seguimiento de los Indicadores	Total de Aspectos Evaluados	Total de Aspectos Cumplidos	Porcentaje Alcanzado
Evaluación Programática Presupuestal	39	13	33.3
Matriz de Indicadores para Resultados (MIR)	10	5	50.0
Transparencia en el Ámbito Municipal	52	25	48.1
Documentos para el Desarrollo Institucional	4	3	75.0
Competencia Laboral de los Servidores Públicos	3	1	33.3
Programa Anual de Evaluación (PAE)	7	0	0.0
Resultado	Suficiente		239.7

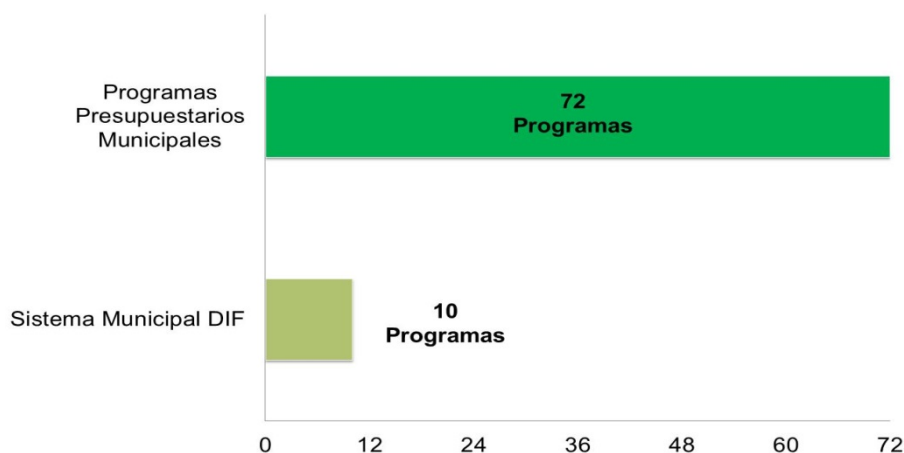
Fuente: Elaboración del OSFEM.

Semaforización	
0-200.0	Crítico
200.1-400.0	Suficiente
400.1-600.0	Adecuado

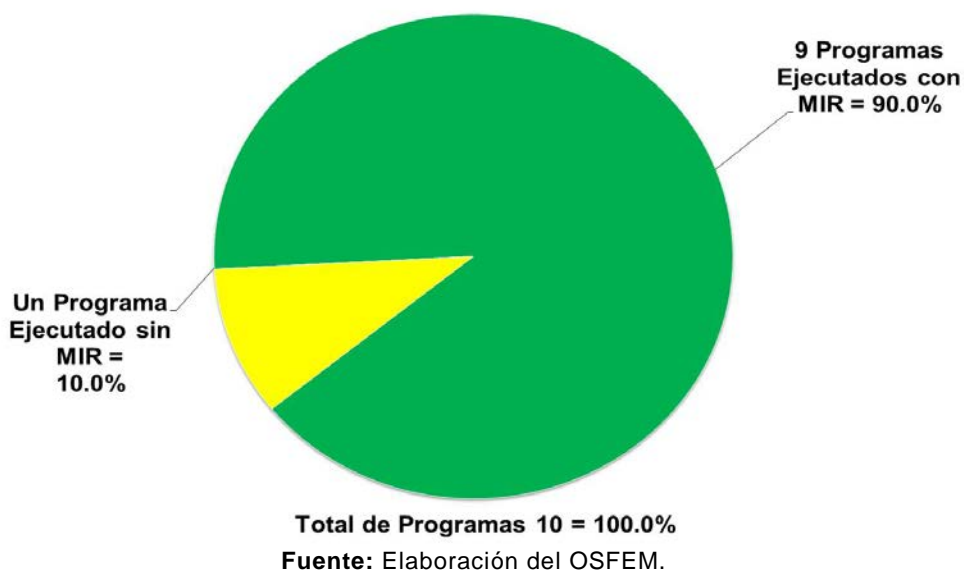
PROGRAMAS PRESUPUESTARIOS EJECUTADOS POR LA ENTIDAD MUNICIPAL Y MIR

A continuación, se muestran los programas presupuestarios municipales que debieron ser ejecutados por el Sistema Municipal DIF, con base en el fundamento jurídico y en la Estructura Programática Municipal 2018.

Programas Presupuestarios Municipales



Programas Presupuestarios Ejecutados por la Entidad Municipal





Para el ejercicio fiscal 2018, el Órgano Superior de Fiscalización del Estado de México identificó que el Sistema Municipal DIF ejecutó los 10 programas presupuestarios en materia de Asistencia Social establecidos en la Estructura Programática, en los cuales únicamente en uno no utilizó la Matriz de Indicadores para Resultados (MIR) señaladas en el Manual para la Planeación, Programación y Presupuesto de Egresos Municipal para el ejercicio fiscal 2018.

Bajo ese contexto, se especifican a continuación los Programas Presupuestarios ejecutados por la entidad y en los que aplicó la MIR:

9 Programas Presupuestarios incluidos en su Programa Anual con MIR		
Núm.	Programas Presupuestarios	Recomendaciones
1	Alimentación para la Población Infantil	Continuar con las estrategias establecidas, a fin de disminuir la desnutrición, el sobrepeso y la obesidad en la población preescolar en zonas indígenas, rurales y urbanas marginadas del territorio estatal.
2	Alimentación y Nutrición Familiar	Continuar con las estrategias establecidas, con el propósito de elevar el estado nutricional de grupos vulnerables, promover la autosuficiencia alimenticia en zonas y comunidades marginadas, y fomentar hábitos adecuados de consumo alimentario entre la población en general.
3	Pueblos Indígenas	Continuar con las estrategias establecidas, orientadas al quehacer gubernamental para impulsar el desarrollo integral de los pueblos indígenas con la participación social y el respeto a sus costumbres y tradiciones
4	Protección a la Población Infantil y Adolescente	Continuar con las estrategias establecidas para garantizar el respeto a los derechos de los infantes y adolescentes, incluyendo aquellos que se encuentran en condiciones de marginación no acompañada, con acciones que mejoren su bienestar y desarrollo.



**SISTEMA MUNICIPAL PARA EL DESARROLLO INTEGRAL
DE LA FAMILIA DE SAN FELIPE DEL PROGRESO**



9 Programas Presupuestarios incluidos en su Programa Anual con MIR		
Núm.	Programas Presupuestarios	Recomendaciones
5	Atención a Personas con Discapacidad	Continuar con las estrategias establecidas, a fin de dar seguimiento a proyectos orientados a fortalecer la prevención, rehabilitación e integración social, de las personas con discapacidad, con la participación activa de la población en general, promoviendo el desarrollo de esta población en condiciones de respeto y dignidad.
6	Apoyo a los Adultos Mayores	Continuar con las estrategias establecidas para fomentar una cultura de respeto y trato digno a los adultos mayores, fortalecer su lugar en la familia y en la sociedad, así como fomentar las acciones tendientes a procurar una atención oportuna y de calidad a los adultos mayores en materia de salud, nutrición, educación, cultura y recreación, y atención psicológica-jurídica, para que éste disfrute de un envejecimiento digno y contribuir a su autosuficiencia.
7	Desarrollo Integral de la Familia	Continuar con las estrategias establecidas para fomentar la integración familiar, el respeto y el impulso de valores que permitan a cada individuo que la integra tener un desarrollo armónico, sano, pleno que asista al mejoramiento en las condiciones de vida y empoderando el respeto a los derechos de la niñez, adolescentes mujeres, discapacitados y adultos mayores.
8	El Papel Fundamental de la Mujer y la Perspectiva de Género	Continuar con las estrategias establecidas que promueven, en todos los ámbitos sociales, la perspectiva de género, como una condición necesaria para el desarrollo integral de la sociedad, en igualdad de condiciones, oportunidades, derechos y obligaciones.
9	Oportunidades para los Jóvenes	Continuar con las estrategias establecidas, a fin de brindar más y mejores oportunidades a los jóvenes para que puedan alcanzar un desarrollo físico – mental adecuado, que les permita incorporarse a la sociedad de manera productiva.
Número de Recomendaciones		9

Fuente: Elaboración del OSFEM.



Por último, se muestra el Programa Presupuestario que fue programado por el Sistema Municipal DIF y no contó con MIR.

Un Programa Presupuestario incluido en su Programa Anual sin MIR		
Núm.	Programa Presupuestario	Recomendación
1	Prevención Médica para la Comunidad	Usar las MIR para los programas presupuestarios, ejecutados por el municipio, conforme a lo establecido en el Manual para la Planeación, Programación y Presupuesto de Egresos Municipal correspondiente, a fin de dar atención a lo estipulado en el artículo 54 de la Ley General de Contabilidad Gubernamental, así como a los Lineamientos para la Construcción y Diseño de Indicadores de Desempeño, mediante la Metodología de Marco Lógico, emitidos por el Consejo Nacional de Armonización Contable (CONAC), publicados en el Diario Oficial de la Federación de fecha 16 de mayo de 2013.
Número de Recomendaciones		1

Fuente: Elaboración del OSFEM.

La aplicación de la Metodología del Marco Lógico para los procesos de planeación, programación y presupuestación, permite ejecutar los recursos de la entidad municipal orientados a un Presupuesto basado en Resultados, tendiente a optimizar la planeación del desarrollo de la administración pública.

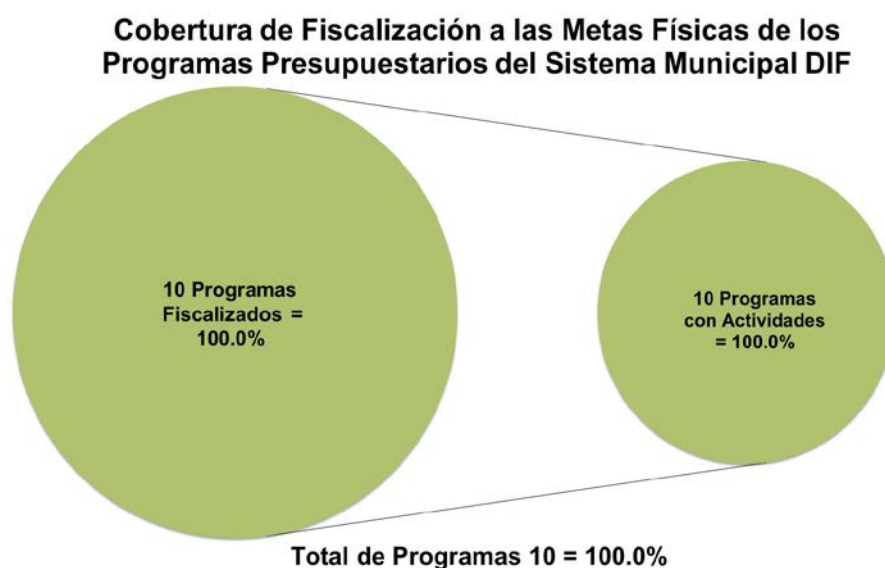
EVALUACIÓN PROGRAMÁTICA PRESUPUESTAL

El Órgano Superior de Fiscalización del Estado de México determinó evaluar el cumplimiento de las metas físicas establecidas en los Programas Anuales (PA) de las entidades fiscalizables en el ejercicio 2018, teniendo como alcance los siguientes 10 programas presupuestarios en materia de Asistencia Social:

Programas Presupuestarios	
Prevención Médica para la Comunidad	Atención a Personas con Discapacidad
Alimentación para la Población Infantil	Apoyo a los Adultos Mayores
Alimentación y Nutrición Familiar	Desarrollo Integral de la Familia
Pueblos Indígenas	El Papel Fundamental de la Mujer y la Perspectiva de Género
Protección a la Población Infantil y Adolescente	Oportunidades para los Jóvenes

Fuente: Elaboración del OSFEM.

Bajo este contexto, el Sistema Municipal DIF ejecutó los 10 programas evaluados como se muestra en la siguiente gráfica:



Fuente: Elaboración del OSFEM, con información de la Cuenta Pública de la entidad.



Dicha evaluación permite al Sistema Municipal DIF identificar, porcentualmente, el nivel de cumplimiento alcanzado a través del ejercicio de su gestión, a efecto de reorientar acciones e implementar políticas públicas con mayor enfoque a las necesidades de la población. En ese sentido, se presentan los resultados alcanzados en el ejercicio 2018 por la entidad municipal:

Descripción	Porcentaje de cumplimiento de las Metas del Proyecto	Estado Analítico del Presupuesto de Egresos 2018 (miles de pesos)		Recomendaciones
		Presupuesto		
		Anual	(Pagado + Devengado)	
Programa: Prevención Médica para la Comunidad (Cinco proyectos)				
Proyecto: Medicina Preventiva	No programado	No presupuestado		El Sistema Municipal DIF no programó ni presupuestó este proyecto, no atendiendo a lo establecido en los artículos 9, 403 y 404, fracciones I a la XIII de la Ley General de Salud; 69, fracción I, inciso ñ) de la Ley Orgánica Municipal del Estado de México; 11 y 16 de la Ley de Asistencia Social del Estado de México; 38, 72 y 75 de la Ley de Derechos y Cultura Indígena del Estado de México; 11, fracciones II y IV de la Ley de Desarrollo Social del Estado de México y 2.42, Libro Segundo "De la Salud" del Código Administrativo del Estado de México. Se recomienda incluir acciones enfocadas a la aplicación de biológicos, para disminuir las enfermedades prevenibles por vacunación y preservar el estado de salud de la población.



SISTEMA MUNICIPAL PARA EL DESARROLLO INTEGRAL
DE LA FAMILIA DE SAN FELIPE DEL PROGRESO



Descripción	Porcentaje de cumplimiento de las Metas del Proyecto	Estado Analítico del Presupuesto de Egresos 2018 (miles de pesos)		Recomendaciones
		Presupuesto		
		Anual	(Pagado + Devengado)	
Proyecto: Vigilancia y Blindaje Epidemiológico	No programado	No presupuestado		La entidad municipal no programó ni presupuestó este proyecto, no atendiendo a lo establecido en los artículos 9, 403 y 404, fracciones I a la XIII de la Ley General de Salud; 69, fracción I, inciso ñ) de la Ley Orgánica Municipal del Estado de México; 11 y 16 de la Ley de Asistencia Social del Estado de México; 38, 72 y 75 de la Ley de Derechos y Cultura Indígena del Estado de México; 11, fracciones II y IV de la Ley de Desarrollo Social del Estado de México y 2.42, Libro Segundo "De la Salud" del Código Administrativo del Estado de México. Por lo que se recomienda, incluir acciones de apoyo al monitoreo y generación de información que permita detectar y afrontar situaciones epidemiológicas críticas y los efectos en la salud provocados por desastres naturales que pongan en riesgo a la población, para contener adecuadamente una posible epidemia, endemia o cualquier otra amenaza local y global contra la salud.
Proyecto: Promoción de la Salud	82.1	2,776.1	2,776.1	El Sistema Municipal DIF alcanzó el 82.1 por ciento de las metas del proyecto establecido en su Programa Anual 2018; sin embargo, ejerció el 100.0 por ciento del monto presupuestal. Se recomienda implementar estrategias, a partir de un adecuado proceso de planeación, programación y presupuestación, a fin de adoptar el Presupuesto basado en Resultados, así como alinear las metas del proyecto con base en el presupuesto.



SISTEMA MUNICIPAL PARA EL DESARROLLO INTEGRAL
DE LA FAMILIA DE SAN FELIPE DEL PROGRESO



Descripción	Porcentaje de cumplimiento de las Metas del Proyecto	Estado Analítico del Presupuesto de Egresos 2018 (miles de pesos)		Recomendaciones
		Presupuesto		
		Anual	(Pagado + Devengado)	
Proyecto: Prevención de las Adicciones	100.0	3.7	0.0	La entidad fiscalizable refleja inconsistencias en su información, ya que cumplió con el 100.0 por ciento de las metas del proyecto establecido en su Programa Anual 2018; sin embargo, no ejerció el monto presupuestal asignado. Se recomienda implementar medidas correctivas, a partir de un adecuado proceso de planeación, programación y presupuestación, a fin de adoptar el Presupuesto basado en Resultados, así como explicar el origen de los recursos financieros que permitieron realizar este proyecto y alinear las metas del proyecto con base en el presupuesto.
Proyecto: Entornos y Comunidades Saludables	100.0	142.8	142.8	El ente municipal cumplió con el 100.0 por ciento del proyecto establecido en su Programa Anual 2018; así mismo ejerció el 100.0 por ciento del monto presupuestal. Se recomienda continuar con las estrategias establecidas que contribuyan a la planeación, programación, presupuestación y ejecución eficaz y eficiente de las metas a fin de adoptar el Presupuesto basado en Resultados.
Programa: Alimentación para la Población Infantil (Dos proyectos)				
Proyecto: Desayunos Escolares	86.2	2,712.8	2,712.8	El Sistema Municipal DIF alcanzó el 86.2 por ciento del proyecto establecido en su Programa Anual 2018, sin embargo, ejerció el 100.0 por ciento del monto presupuestal. Se recomienda implementar estrategias, a partir de un adecuado proceso de planeación, programación y presupuestación, a fin de adoptar el Presupuesto basado en Resultados, así como alinear las metas del proyecto con base en el presupuesto.



SISTEMA MUNICIPAL PARA EL DESARROLLO INTEGRAL
DE LA FAMILIA DE SAN FELIPE DEL PROGRESO



Descripción	Porcentaje de cumplimiento de las Metas del Proyecto	Estado Analítico del Presupuesto de Egresos 2018 (miles de pesos)		Recomendaciones
		Presupuesto		
		Anual	(Pagado + Devengado)	
Proyecto: Desayuno Escolar Comunitario	99.6	59.1	59.1	El ente municipal alcanzó el 99.6 por ciento del proyecto establecido en su Programa Anual 2018, así mismo ejerció el 100.0 por ciento del monto presupuestal. Se recomienda continuar con las estrategias establecidas que contribuyan a la planeación, programación, presupuestación y ejecución eficaz y eficiente de las metas, a fin de adoptar el Presupuesto basado en Resultados.
Programa: Alimentación y Nutrición Familiar (Cinco proyectos)				
Proyecto: Estudios Nutricionales	No programado	No presupuestado		El organismo descentralizado no programó ni presupuestó este proyecto, no atendiendo a lo establecido en los artículos 10, fracciones I y VIII, y 12 y 13 de la Ley de Asistencia Social del Estado de México y Municipios; 3, fracción III de la Ley que crea los Organismos Públicos Descentralizados de Asistencia Social, de Carácter Municipal, denominados "Sistemas Municipales para el Desarrollo Integral de la Familia"; 3, fracciones I y II de la Ley de Desarrollo Social del Estado de México; así como las Reglas de Operación de los Programas de Desarrollo Social "Canasta Mexiquense", "Espacios de Alimentación, Encuentro y Desarrollo", "Promoción a la Participación Comunitaria Comunidad DIFerente" y "Horta-DIF" emitidas por la Dirección General del Sistema para el Desarrollo Integral de la Familia del Estado de México. Se recomienda implementar acciones para coordinar el seguimiento y vigilancia nutricional, la promoción de estudios y la difusión de hábitos alimenticios en la población.



SISTEMA MUNICIPAL PARA EL DESARROLLO INTEGRAL
DE LA FAMILIA DE SAN FELIPE DEL PROGRESO



Descripción	Porcentaje de cumplimiento de las Metas del Proyecto	Estado Analítico del Presupuesto de Egresos 2018 (miles de pesos)		Recomendaciones
		Presupuesto		
		Anual	(Pagado + Devengado)	
Proyecto: Dotación Alimenticia a Población Marginada	58.3	25.4	25.4	El ente municipal alcanzó el 58.3 por ciento del proyecto establecido en su Programa Anual 2018; sin embargo, ejerció el 100.0 por ciento del monto presupuestal. Se recomienda implementar medidas correctivas o replantear las metas del proyecto a partir de un eficaz y eficiente proceso de planeación, programación y presupuestación, a fin de adoptar el Presupuesto basado en Resultados, así como explicar el destino final de los recursos y mantener congruencia entre las metas del proyecto y el presupuesto. Bajo ese contexto, se presume una presunta responsabilidad.
Proyecto: Cultura Alimentaria	103.1	17.1	17.1	El Sistema Municipal DIF alcanzó el 103.1 por ciento del proyecto establecido en su Programa Anual 2018, así mismo ejerció el 100.0 por ciento del monto presupuestal. Se recomienda continuar con las estrategias establecidas que contribuyan a la planeación, programación, presupuestación y ejecución eficaz y eficiente de las metas, a fin de adoptar el Presupuesto basado en Resultados.
Proyecto: Asistencia Alimentaria a Familias	68.8	46.3	33.2	El ente fiscalizable alcanzó el 68.8 por ciento de las metas del proyecto establecido en su Programa Anual 2018, así mismo ejerció el 71.7 por ciento del monto presupuestal. Se recomienda implementar medidas, a partir de un adecuado proceso de planeación, programación y presupuestación, a fin de adoptar el Presupuesto basado en Resultados, así como alinear las metas con base en el presupuesto.



SISTEMA MUNICIPAL PARA EL DESARROLLO INTEGRAL
DE LA FAMILIA DE SAN FELIPE DEL PROGRESO



Descripción	Porcentaje de cumplimiento de las Metas del Proyecto	Estado Analítico del Presupuesto de Egresos 2018 (miles de pesos)		Recomendaciones
		Presupuesto		
		Anual	(Pagado + Devengado)	
Proyecto: Huertos Familiares	100.0	32.5	15.8	El ente municipal cumplió con el 100.0 por ciento del proyecto establecido en su Programa Anual 2018; sin embargo, ejerció el 48.8 por ciento del monto presupuestal. Se recomienda implementar medidas correctivas, a partir de un adecuado proceso de planeación, programación y presupuestación, a fin de adoptar el Presupuesto basado en Resultados, así como alinear las metas del proyecto con base en el presupuesto.
Programa: Pueblos Indígenas (Cuatro proyectos)				
Proyecto: Concertación para el Desarrollo de los Pueblos Indígenas	98.7	5,228.9	5,228.9	El Sistema Municipal DIF alcanzó el 98.7 por ciento del proyecto establecido en su Programa Anual 2018, así mismo ejerció el 100.0 por ciento del monto presupuestal. Se recomienda continuar con las estrategias establecidas que contribuyan a la planeación, programación, presupuestación y ejecución eficaz y eficiente de las metas, a fin de adoptar el Presupuesto basado en Resultados.
Proyecto: Capacitación a Población Indígena	No programado	No presupuestado		El Sistema Municipal DIF no programó ni presupuestó este proyecto, no atendiendo a lo establecido en los artículos 2, inciso B, fracción IX de la Constitución Política de los Estados Unidos Mexicanos; 17 de la Constitución Política del Estado Libre y Soberano de México y 69, fracción I, inciso q), 77 y 78 de la Ley Orgánica Municipal del Estado de México. Se recomienda realizar acciones que se enfocan a capacitar a la población de los pueblos indígenas, para integrarlos a la economía formal, a fin de fortalecer sus ingresos familiares y elevar sus condiciones de vida.



SISTEMA MUNICIPAL PARA EL DESARROLLO INTEGRAL
DE LA FAMILIA DE SAN FELIPE DEL PROGRESO



Descripción	Porcentaje de cumplimiento de las Metas del Proyecto	Estado Analítico del Presupuesto de Egresos 2018 (miles de pesos)		Recomendaciones
		Presupuesto		
		Anual	(Pagado + Devengado)	
Proyecto: Proyectos de Desarrollo en Comunidades Indígenas	No programado	No presupuestado		El organismo descentralizado no programó ni presupuestó este proyecto, no atendiendo a lo establecido en los artículos 2, inciso B, fracción IX de la Constitución Política de los Estados Unidos Mexicanos; 17 de la Constitución Política del Estado Libre y Soberano de México y 69, fracción I, inciso q), 77 y 78 de la Ley Orgánica Municipal del Estado de México. Se recomienda realizar actividades enfocadas a la promoción y financiamiento de proyectos para disminuir los rezagos en servicios e incorporar a los habitantes de las comunidades indígenas a un trabajo que le permita la obtención de ingresos.
Proyecto: Difusión y Protección de las Manifestaciones y el Patrimonio Cultural de los Pueblos Indígenas	100.0	2,761.5	2,761.5	El Sistema Municipal DIF cumplió con el 100.0 por ciento del proyecto establecido en su Programa Anual 2018, así mismo ejerció el 100.0 por ciento del monto presupuestal. Se recomienda continuar con las estrategias establecidas que contribuyan a la planeación, programación, presupuestación y ejecución eficaz y eficiente de las metas, a fin de adoptar el Presupuesto basado en Resultados.
Programa: Protección a la Población Infantil y Adolescente (Tres proyectos)				
Proyecto: Detección y Prevención de Niños en Situación de Calle	110.4	4.0	0.9	El Sistema Municipal DIF alcanzó el 110.4 por ciento de las metas del proyecto establecido en su Programa Anual 2018; sin embargo, ejerció el 22.6 por ciento del monto presupuestal. Se recomienda implementar medidas correctivas, a partir de un adecuado proceso de planeación, programación y presupuestación, a fin de adoptar el Presupuesto basado en Resultados, así como alinear las metas del proyecto con base en el presupuesto y explicar el origen de los recursos financieros que permitieron llevar a cabo este proyecto.



SISTEMA MUNICIPAL PARA EL DESARROLLO INTEGRAL
DE LA FAMILIA DE SAN FELIPE DEL PROGRESO



Descripción	Porcentaje de cumplimiento de las Metas del Proyecto	Estado Analítico del Presupuesto de Egresos 2018 (miles de pesos)		Recomendaciones
		Presupuesto		
		Anual	(Pagado + Devengado)	
Proyecto: Menores en Situación de Migración no Acompañada	No programado	No presupuestado		El organismo descentralizado no programó ni presupuestó este proyecto, no atendiendo a lo establecido en los artículos 23 y 52 de la Ley de los Derechos de Niñas, Niños y Adolescentes del Estado de México; 3, fracciones I y IV de la Ley que crea los Organismos Públicos Descentralizados de Asistencia Social, de Carácter Municipal, denominados "Sistemas Municipales para el Desarrollo Integral de la Familia"; 17, fracción XX de la Ley de Educación del Estado de México; así como las Reglas de Operación de los Programas de Desarrollo Social "Otorgamiento de Becas a Niñas, Niños y Adolescentes Repatriados y en Riesgo de Migración" y "Entrega de Becas METRUM" emitidas por el Sistema para el Desarrollo Integral de la Familia del Estado de México. Se recomienda llevar a cabo actividades coordinadas entre el Sistema Municipal DIF y el DIF Estatal, encaminadas a la prevención de los riesgos asociados a la migración, así como la atención de las necesidades de la niñez y los adolescentes migrantes y repatriados que viajan solos, así como la atención de la problemática colateral a que están expuestos, incluye la promoción de acciones coordinadas de protección y contención familiar y comunitaria con organizaciones sociales civiles.



SISTEMA MUNICIPAL PARA EL DESARROLLO INTEGRAL
DE LA FAMILIA DE SAN FELIPE DEL PROGRESO



Descripción	Porcentaje de cumplimiento de las Metas del Proyecto	Estado Analítico del Presupuesto de Egresos 2018 (miles de pesos)		Recomendaciones
		Presupuesto		
		Anual	(Pagado + Devengado)	
Proyecto: Promoción de la Participación Infantil y Adolescente	No programado	No presupuestado		<p>El ente fiscalizable no programó ni presupuestó este proyecto, no atendiendo a lo establecido en los artículos 23 y 52 de la Ley de los Derechos de Niñas, Niños y Adolescentes del Estado de México; 3, fracciones I y IV de la Ley que crea los Organismos Públicos Descentralizados de Asistencia Social, de Carácter Municipal, denominados "Sistemas Municipales para el Desarrollo Integral de la Familia"; 17, fracción XX de la Ley de Educación del Estado de México; así como las Reglas de Operación de los Programas de Desarrollo Social "Otorgamiento de Becas a Niñas, Niños y Adolescentes Repatriados y en Riesgo de Migración" y "Entrega de Becas METRUM" emitidas por el Sistema para el Desarrollo Integral de la Familia del Estado de México. Se recomienda incluir actividades orientadas a fomentar y difundir los derechos de la niñez y los adolescentes, con el objeto de que cuenten con las herramientas necesarias para su conocimiento, defensa y ejercicio de sus derechos e impulsar en ellos los valores de igualdad, respeto y tolerancia.</p>



SISTEMA MUNICIPAL PARA EL DESARROLLO INTEGRAL
DE LA FAMILIA DE SAN FELIPE DEL PROGRESO



Descripción	Porcentaje de cumplimiento de las Metas del Proyecto	Estado Analítico del Presupuesto de Egresos 2018 (miles de pesos)		Recomendaciones
		Presupuesto		
		Anual	(Pagado + Devengado)	
Programa: Atención a Personas con Discapacidad (Cinco proyectos)				
Proyecto: Orientación e Información sobre Discapacidad	106.8	1.9	0.0	El Sistema Municipal DIF refleja inconsistencias en su información, ya que alcanzó el 106.8 por ciento de las metas del proyecto establecido en su Programa Anual 2018; sin embargo, no ejerció el monto presupuestal asignado. Se recomienda implementar medidas correctivas, a partir de un adecuado proceso de planeación, programación y presupuestación, a fin de adoptar el Presupuesto basado en Resultados, así como explicar el origen de los recursos financieros que permitieron realizar este proyecto y alinear las metas del proyecto con base en el presupuesto.
Proyecto: Capacitación a Personas con Discapacidad	100.0	6.5	5.0	El Sistema Municipal DIF cumplió con el 100.0 por ciento del proyecto establecido en su Programa Anual 2018; sin embargo, ejerció el 76.4 por ciento del monto presupuestal. Se recomienda implementar estrategias, a partir de un adecuado proceso de planeación, programación y presupuestación, a fin de adoptar el Presupuesto basado en Resultados, así como alinear las metas del proyecto con base en el presupuesto.



SISTEMA MUNICIPAL PARA EL DESARROLLO INTEGRAL
DE LA FAMILIA DE SAN FELIPE DEL PROGRESO



Descripción	Porcentaje de cumplimiento de las Metas del Proyecto	Estado Analítico del Presupuesto de Egresos 2018 (miles de pesos)		Recomendaciones
		Presupuesto		
		Anual	(Pagado + Devengado)	
Proyecto: Promoción para el Trabajo Productivo de Personas con Discapacidad	No programado	No presupuestado		El ente público descentralizado no programó ni presupuestó este proyecto, no atendiendo a lo establecido en los artículos 3 y 7, fracción I de la Ley General para la Inclusión de las Personas con Discapacidad; 3, fracciones I, II, V y VII de la Ley que crea los Organismos Públicos Descentralizados de Asistencia Social, de Carácter Municipal, denominados "Sistemas Municipales para el Desarrollo Integral de la Familia"; 7, fracción V y 41, fracción III de la Ley de Asistencia Social del Estado de México y Municipios y 12, fracción II de la Ley de Desarrollo Social del Estado de México. Se recomienda incorporar actividades que promuevan la apertura de espacios laborales, así como la creación de microempresas que permitan el empleo o autoempleo para personas con discapacidad.
Proyecto: Atención Médica y Paramédica a Personas con Discapacidad	100.8	1,697.9	1,697.9	La entidad municipal cumplió con el 100.8 por ciento del proyecto establecido en su Programa Anual 2018, así mismo ejerció el 100.0 por ciento del monto presupuestal. Se recomienda continuar con las estrategias establecidas que contribuyan a la planeación, programación, presupuestación y ejecución eficaz y eficiente de las metas, a fin de adoptar el Presupuesto basado en Resultados.



SISTEMA MUNICIPAL PARA EL DESARROLLO INTEGRAL
DE LA FAMILIA DE SAN FELIPE DEL PROGRESO



Descripción	Porcentaje de cumplimiento de las Metas del Proyecto	Estado Analítico del Presupuesto de Egresos 2018 (miles de pesos)		Recomendaciones
		Presupuesto		
		Anual	(Pagado + Devengado)	
Proyecto: Atención Terapéutica a Personas con Discapacidad	14.2	10.0	10.0	El ente fiscalizable alcanzó solo el 14.2 por ciento de las metas del proyecto establecido en su Programa Anual 2018; sin embargo, ejerció el 100.0 por ciento del monto presupuestal. Se recomienda implementar medidas correctivas o replantear las metas del proyecto a partir de un eficaz y eficiente proceso de planeación, programación y presupuestación, a fin de adoptar el Presupuesto basado en Resultados, así como explicar el destino final de los recursos y mantener congruencia entre las metas del proyecto y el presupuesto. Bajo ese contexto, se presume una presunta responsabilidad.
Programa: Apoyo a los Adultos Mayores (Dos proyectos)				
Proyecto: Asistencia Social a los Adultos Mayores	100.1	598.6	583.7	La entidad fiscalizable alcanzó el 100.1 por ciento de las metas del proyecto establecido en su Programa Anual 2018, así mismo ejerció el 97.5 por ciento del monto presupuestal. Se recomienda continuar con las estrategias establecidas que contribuyan a la planeación, programación, presupuestación y ejecución eficaz y eficiente de las metas, a fin de adoptar el Presupuesto basado en Resultados.
Proyecto: Círculos de Adultos Mayores	100.0	14.3	14.3	El ente fiscalizable cumplió con el 100.0 por ciento del proyecto establecido en su Programa Anual 2018, así mismo ejerció el 100.0 por ciento del monto presupuestal. Se recomienda continuar con las estrategias establecidas que contribuyan a la planeación, programación, presupuestación y ejecución eficaz y eficiente de las metas, a fin de adoptar el Presupuesto basado en Resultados.



SISTEMA MUNICIPAL PARA EL DESARROLLO INTEGRAL
DE LA FAMILIA DE SAN FELIPE DEL PROGRESO



Descripción	Porcentaje de cumplimiento de las Metas del Proyecto	Estado Analítico del Presupuesto de Egresos 2018 (miles de pesos)		Recomendaciones
		Presupuesto		
		Anual	(Pagado + Devengado)	
Programa: Desarrollo Integral de la Familia (Cuatro proyectos)				
Proyecto: Fomento a la Integración de la Familia	98.5	2,828.4	2,752.5	El Sistema Municipal DIF alcanzó el 98.5 por ciento de las metas del proyecto establecido en su Programa Anual 2018, así mismo, ejerció el 97.3 por ciento del monto presupuestal. Se recomienda continuar con las estrategias establecidas que contribuyan a la planeación, programación, presupuestación y ejecución eficaz y eficiente de las metas, a fin de adoptar el Presupuesto basado en Resultados.
Proyecto: Atención a Víctimas por Maltrato y Abuso	No programado	No presupuestado		La entidad municipal no programó ni presupuestó este proyecto, no atendiendo a lo establecido en los artículos 2, 3 y 7 de la Ley de Asistencia Social del Estado de México y Municipios; 3, fracciones I, II, VI y IX de la Ley que crea los Organismos Públicos Descentralizados de Asistencia Social, de Carácter Municipal, denominados "Sistemas Municipales para el Desarrollo Integral de la Familia"; 7, fracción IX y 33, fracción III de la Ley de Igualdad de Trato y Oportunidades entre Mujeres y Hombres del Estado de México, y 14 de la Ley para la Prevención y Erradicación de la Violencia Familiar del Estado de México. Se recomienda incluir acciones para brindar atención integral a menores, personas con discapacidad, adultos mayores, mujeres y hombres que hayan sido víctimas y/o generadores de maltrato, así como a sus familias, a través de un grupo de profesionales en el área médica, psicológica, jurídica y social.



SISTEMA MUNICIPAL PARA EL DESARROLLO INTEGRAL
DE LA FAMILIA DE SAN FELIPE DEL PROGRESO



Descripción	Porcentaje de cumplimiento de las Metas del Proyecto	Estado Analítico del Presupuesto de Egresos 2018 (miles de pesos)		Recomendaciones
		Presupuesto		
		Anual	(Pagado + Devengado)	
Proyecto: Servicios Jurídico Asistenciales a la Familia	100.3	977.0	977.0	La entidad municipal alcanzó el 100.3 por ciento del proyecto establecido en su Programa Anual 2018, así mismo ejerció el 100.0 por ciento del monto presupuestal. Se recomienda continuar con las estrategias establecidas que contribuyan a la planeación, programación, presupuestación y ejecución eficaz y eficiente de las metas, a fin de adoptar el Presupuesto basado en Resultados.
Proyecto: Orientación y Atención Psicológica y Psiquiátrica	100.0	521.3	469.7	La entidad fiscalizable cumplió con el 100.0 por ciento del proyecto establecido en su Programa Anual 2018, así mismo ejerció el 90.1 por ciento del monto presupuestal. Se recomienda continuar con las estrategias establecidas que contribuyan a la planeación, programación, presupuestación y ejecución eficaz y eficiente de las metas, a fin de adoptar el Presupuesto basado en Resultados.
Programa: El Papel Fundamental de la Mujer y la Perspectiva de Género (Cinco proyectos)				
Proyecto: Capacitación de la Mujer para el Trabajo	No programado	No presupuestado		El ente fiscalizable no programó ni presupuestó este proyecto, no atendiendo a lo establecido en los artículos 7, fracción III, 30, fracción VI, 31 y 34, fracción V de la Ley de Igualdad de Trato y Oportunidades entre Mujeres y Hombres del Estado de México; 11, fracción III de la Ley de Desarrollo Social del Estado de México y 162, fracción VII de la Ley Orgánica Municipal del Estado de México. Se recomienda implementar acciones de capacitación para el trabajo que se les proporciona a mujeres, principalmente para aquellas que se encuentran en desventaja económica, mediante las escuelas técnicas que operan en los Sistemas Municipales DIF, con el propósito de que puedan obtener ingresos económicos para mejorar sus condiciones de vida.



SISTEMA MUNICIPAL PARA EL DESARROLLO INTEGRAL
DE LA FAMILIA DE SAN FELIPE DEL PROGRESO



Descripción	Porcentaje de cumplimiento de las Metas del Proyecto	Estado Analítico del Presupuesto de Egresos 2018 (miles de pesos)		Recomendaciones
		Presupuesto		
		Anual	(Pagado + Devengado)	
Proyecto: Atención Educativa a Hijos de Madres Trabajadoras	92.8	1,052.2	1,032.5	El organismo descentralizado alcanzó el 92.8 por ciento de las metas del proyecto establecido en su Programa Anual 2018, así mismo, ejerció el 98.1 por ciento más del monto presupuestal. Se recomienda continuar con las estrategias establecidas que contribuyan a la planeación, programación, presupuestación y ejecución eficaz y eficiente de las metas, a fin de adoptar el Presupuesto basado en Resultados.
Proyecto: Proyectos Productivos para el Desarrollo de la Mujer	No programado	No presupuestado		El ente público descentralizado no programó ni presupuestó este proyecto, no atendiendo a lo establecido en los artículos 7, fracción III, 30, fracción VI, 31 y 34, fracción V de la Ley de Igualdad de Trato y Oportunidades entre Mujeres y Hombres del Estado de México; 11, fracción III de la Ley de Desarrollo Social del Estado de México y 162, fracción VII de la Ley Orgánica Municipal del Estado de México. Se recomienda incluir actividades de diseño, promoción y asistencia técnica para el desarrollo de proyectos productivos, que permitan a las mujeres obtener ingresos económicos o beneficios que apoyen su bienestar.
Proyecto: Fomento a la Cultura de Igualdad de Género	No programado	No presupuestado		La entidad municipal no programó ni presupuestó este proyecto, no atendiendo a lo establecido en los artículos 7, fracción III, 30, fracción VI, 31 y 34, fracción V de la Ley de Igualdad de Trato y Oportunidades entre Mujeres y Hombres del Estado de México; 11, fracción III de la Ley de Desarrollo Social del Estado de México y 162, fracción VII de la Ley Orgánica Municipal del Estado de México. Se recomienda considerar actividades enfocadas a promover, fomentar y consolidar la igualdad de derechos entre hombres y mujeres, a través de valores de convivencia y ayuda mutua, para contribuir a mejorar la situación social.



SISTEMA MUNICIPAL PARA EL DESARROLLO INTEGRAL
DE LA FAMILIA DE SAN FELIPE DEL PROGRESO



Descripción	Porcentaje de cumplimiento de las Metas del Proyecto	Estado Analítico del Presupuesto de Egresos 2018 (miles de pesos)		Recomendaciones
		Presupuesto		
		Anual	(Pagado + Devengado)	
Proyecto: Atención Integral a la Madre Adolescente	101.1	2.1	0.8	El Sistema Municipal DIF alcanzó el 101.1 por ciento de las metas del proyecto establecido en su Programa Anual 2018; sin embargo, ejerció el 38.1 por ciento del monto presupuestal. Se recomienda implementar medidas correctivas, a partir de un adecuado proceso de planeación, programación y presupuestación, a fin de adoptar el Presupuesto basado en Resultados, así como alinear las metas del proyecto con base en el presupuesto y explicar el origen de los recursos financieros que permitieron llevar a cabo este proyecto.
Programa: Oportunidades para los Jóvenes (Cuatro proyectos)				
Proyecto: Bienestar y Orientación Juvenil	No programado	No presupuestado		El organismo descentralizado no programó ni presupuestó este proyecto, no atendiendo a lo establecido en los artículos 21, 22, 23 y 24 de la Ley de la Juventud del Estado de México. Se recomienda implementar acciones orientadas a atender las necesidades de desarrollo y bienestar de los jóvenes, así como la orientación con temas relacionados con la prevención de adicciones, acoso escolar (bullying); salud reproductiva y sexual.
Proyecto: Promoción del Desarrollo Integral del Adolescente	100.0	300.0	300.0	El ente fiscalizable cumplió con el 100.0 por ciento del proyecto establecido en su Programa Anual 2018, así mismo ejerció el 100.0 por ciento del monto presupuestal. Se recomienda continuar con las estrategias establecidas que contribuyan a la planeación, programación, presupuestación y ejecución eficaz y eficiente de las metas, a fin de adoptar el Presupuesto basado en Resultados.



SISTEMA MUNICIPAL PARA EL DESARROLLO INTEGRAL
DE LA FAMILIA DE SAN FELIPE DEL PROGRESO



Descripción	Porcentaje de cumplimiento de las Metas del Proyecto	Estado Analítico del Presupuesto de Egresos 2018 (miles de pesos)		Recomendaciones
		Presupuesto		
		Anual	(Pagado + Devengado)	
Proyecto: Expresión Juvenil	No programado	No presupuestado		El Sistema Municipal DIF no programó ni presupuestó este proyecto, no atendiendo a lo establecido en los artículos 21, 22, 23 y 24 de la Ley de la Juventud del Estado de México. Se recomienda emprender acciones, dirigidas a los jóvenes, con la finalidad de reconocer su talento creando espacios de participación y expresión social, cultural y política.
Proyecto: Asistencia Social a la Juventud	No programado	No presupuestado		El ente público descentralizado no programó ni presupuestó este proyecto, no atendiendo a lo establecido en los artículos 21, 22, 23 y 24 de la Ley de la Juventud del Estado de México. Se recomienda contemplar acciones encaminadas a disminuir los rezagos más apremiantes para la juventud y su comunidad, mediante la realización de brigadas de trabajo comunitario que atienda a sus necesidades y así mismo permita su inclusión y participación en la aportación de sus conocimientos y habilidades a la solución a problemas locales.
Número de Recomendaciones				39

Fuente: Elaboración del OSFEM, con información de la Cuenta Pública de la entidad.



MATRIZ DE INDICADORES PARA RESULTADOS (MIR)

En la Cuenta Pública 2018, el Órgano Superior de Fiscalización del Estado de México llevó a cabo la evaluación de los resultados de los indicadores del nivel “Componente”, correspondientes a las Matrices de Indicadores para Resultados de los programas presupuestarios con los que operaron las entidades fiscalizables; en virtud de que los indicadores a nivel Componente, miden los bienes y servicios generados y/o entregados a los beneficiados, de acuerdo a los resultados esperados.

Para evaluar los resultados de los referidos indicadores, el Órgano Técnico de la Legislatura estableció el alcance de revisión, partiendo de los 10 programas de la muestra a fiscalizar, a efecto de identificar la congruencia entre el resultado obtenido del indicador y el avance programático alcanzado en el proyecto alineado al mismo; sin embargo, se excluye un programa, ya que la entidad no lo desarrolló.

Bajo este contexto, los 9 programas seleccionados son los siguientes:

Tabla Comparativa de los Resultados del Programa Anual respecto a los Indicadores de nivel Componente de la MIR				
Descripción	Porcentaje de Cumplimiento	Indicadores de Gestión Alineados al Proyecto	Porcentaje de Cumplimiento	Recomendaciones
Programa: Pueblos Indígenas (Cuatro proyectos)				
Proyecto: Concertación para el Desarrollo de los Pueblos Indígenas	98.7	4. Porcentaje de festivales para la promoción y divulgación de la gastronomía autóctona	100.0	La entidad municipal obtuvo un 100.0 por ciento de cumplimiento en el indicador de desempeño a nivel componente, así mismo alcanzó el 98.7 por ciento del proyecto relacionado con el mismo. Por lo anterior, se recomienda mantener congruencia entre la aplicación de los indicadores de desempeño y la ejecución de los proyectos del programa presupuestario, en el marco de los principios de la Gestión para Resultados.



Tabla Comparativa de los Resultados del Programa Anual respecto a los Indicadores de nivel Componente de la MIR				
Descripción	Porcentaje de Cumplimiento	Indicadores de Gestión Alineados al Proyecto	Porcentaje de Cumplimiento	Recomendaciones
Proyecto: Capacitación a Población Indígena	No programado	La Matriz de Indicadores para Resultados (MIR) no contiene indicadores de gestión que estén alineados al menos a uno de los proyectos del programa presupuestario en cuestión.		Implementar acciones a fin de promover puntos de acuerdo en la Comisión Temática del Instituto Hacendario del Estado de México que tengan como tema principal los trabajos de alineación de las Matrices de Indicadores para Resultados, respecto de los programas y proyectos contenidos en la Estructura Programática Municipal, en el marco del Plan de Desarrollo del Estado de México 2017-2023.
Proyecto: Proyectos de Desarrollo en Comunidades Indígenas	No programado	1. Porcentaje de espacios de exposición y comercialización de productos elaborados por artesanos indígenas	100.0	La entidad municipal presenta inconsistencias en la información, al obtener un 100.0 por ciento de cumplimiento en el indicador de desempeño a nivel componente, sin haber programado el proyecto. Por lo anterior, se recomienda implementar acciones por parte de la Unidad de Información, Planeación, Programación y Evaluación, a efecto de constatar la congruencia del proceso de planeación, programación, presupuestación y seguimiento, a fin de promover la ejecución coherente de los proyectos del programa presupuestario, con relación a los resultados del indicador de desempeño.



Tabla Comparativa de los Resultados del Programa Anual respecto a los Indicadores de nivel Componente de la MIR				
Descripción	Porcentaje de Cumplimiento	Indicadores de Gestión Alineados al Proyecto	Porcentaje de Cumplimiento	Recomendaciones
Proyecto: Difusión y Protección de las Manifestaciones y el Patrimonio Cultural de los Pueblos Indígenas	100.0	2. Porcentaje de literatura étnica municipal	No desarrollado	La entidad fiscalizable presenta inconsistencias en la información, al no desarrollar el indicador de desempeño a nivel componente, sin embargo, cumplió con el 100.0 por ciento del proyecto. Por lo anterior, se recomienda implementar acciones por parte de la Unidad de Información, Planeación, Programación y Evaluación, a efecto de constatar la congruencia del proceso de planeación, programación, presupuestación y seguimiento, a fin de promover la ejecución coherente de los proyectos del programa presupuestario, con relación a los resultados del indicador de desempeño.
		3. Porcentaje en estudios e investigaciones etnográficos	No desarrollado	La entidad fiscalizable presenta inconsistencias en la información, al no desarrollar el indicador de desempeño a nivel componente, sin embargo, cumplió con el 100.0 por ciento del proyecto. Por lo anterior, se recomienda implementar acciones por parte de la Unidad de Información, Planeación, Programación y Evaluación, a efecto de constatar la congruencia del proceso de planeación, programación, presupuestación y seguimiento, a fin de promover la ejecución coherente de los proyectos del programa presupuestario, con relación a los resultados del indicador de desempeño.
		5. Porcentaje de eventos autóctonos realizados	No desarrollado	La entidad fiscalizable presenta inconsistencias en la información, al no desarrollar el indicador de desempeño a nivel componente, sin embargo, cumplió con el 100.0 por ciento del proyecto. Por lo anterior, se recomienda implementar acciones por parte de la Unidad de Información, Planeación, Programación y Evaluación, a efecto de constatar la congruencia del proceso de planeación, programación, presupuestación y seguimiento, a fin de promover la ejecución coherente de los proyectos del programa presupuestario, con relación a los resultados del indicador de desempeño.



SISTEMA MUNICIPAL PARA EL DESARROLLO INTEGRAL
DE LA FAMILIA DE SAN FELIPE DEL PROGRESO



Tabla Comparativa de los Resultados del Programa Anual respecto a los Indicadores de nivel Componente de la MIR				
Descripción	Porcentaje de Cumplimiento	Indicadores de Gestión Alineados al Proyecto	Porcentaje de Cumplimiento	Recomendaciones
Programa: Protección a la Población Infantil y Adolescente (Tres proyectos)				
Proyecto: Detección y Prevención de Niños en Situación de Calle	110.4	1. Porcentaje de infantes en situación de calle detectados	100.0	La entidad municipal obtuvo un 100.0 por ciento de cumplimiento en el indicador de desempeño a nivel componente, así mismo alcanzó el 110.4 por ciento del proyecto. Por lo anterior, se recomienda mantener congruencia entre la aplicación de los indicadores de desempeño y la ejecución de los proyectos del programa presupuestario, en el marco de los principios de la Gestión para Resultados.
Proyecto: Menores en Situación de Migración no Acompañada	No programado	3. Porcentaje de redes infantiles conformadas	No desarrollado	La entidad fiscalizable presenta inconsistencias en la información, al no desarrollar el indicador de desempeño a nivel componente, así mismo no programo el proyecto. Por lo anterior, se recomienda implementar acciones por parte de la Unidad de Información, Planeación, Programación y Evaluación, a efecto de constatar la congruencia del proceso de planeación, programación, presupuestación y seguimiento, a fin de promover la ejecución coherente de los proyectos del programa presupuestario, con relación a los resultados del indicador de desempeño.
Proyecto: Promoción de la Participación Infantil y Adolescente	No programado	2. Porcentaje de becas gestionadas en los diferentes órdenes de gobierno	100.0	La entidad fiscalizable presenta inconsistencias en la información, al obtener un 100.0 por ciento de cumplimiento en el indicador de desempeño a nivel componente, sin haber programado el proyecto. Por lo anterior, se recomienda implementar acciones por parte de la Unidad de Información, Planeación, Programación y Evaluación, a efecto de constatar la congruencia del proceso de planeación, programación, presupuestación y seguimiento, a fin de promover la ejecución coherente de los proyectos del programa presupuestario, con relación a los resultados del indicador de desempeño.



SISTEMA MUNICIPAL PARA EL DESARROLLO INTEGRAL
DE LA FAMILIA DE SAN FELIPE DEL PROGRESO



Tabla Comparativa de los Resultados del Programa Anual respecto a los Indicadores de nivel Componente de la MIR				
Descripción	Porcentaje de Cumplimiento	Indicadores de Gestión Alineados al Proyecto	Porcentaje de Cumplimiento	Recomendaciones
Programa: Apoyo a los Adultos Mayores (Dos proyectos)				
Proyecto: Asistencia Social a los Adultos Mayores	100.1	1. Porcentaje de apoyos gestionados para adultos mayores	100.0	La entidad municipal obtuvo un 100.0 por ciento de cumplimiento en el indicador de desempeño a nivel componente, así mismo alcanzó el 100.1 por ciento del proyecto. Por lo anterior, se recomienda mantener congruencia entre la aplicación de los indicadores de desempeño y la ejecución de los proyectos del programa presupuestario, en el marco de los principios de la Gestión para Resultados.
Proyecto: Círculos de Adultos Mayores	100.0	La Matriz de Indicadores para Resultados (MIR) no contiene indicadores de gestión que estén alineados al menos a uno de los proyectos del programa presupuestario en cuestión.		Este proyecto no contiene indicadores alineados a la MIR; sin embargo, cumplió con el 100.0 por ciento del proyecto relacionado con el mismo. Por lo anterior, se recomienda implementar acciones, a fin de promover puntos de acuerdo en la Comisión Temática del Instituto Hacendario del Estado de México que tengan como tema principal los trabajos de alineación de las Matrices de Indicadores para Resultados, respecto de los programas y proyectos contenidos en la Estructura Programática Municipal, en el marco del Plan de Desarrollo del Estado de México 2017-2023.
Programa: Desarrollo Integral de la Familia (Cuatro proyectos)				
Proyecto: Fomento a la Integración de la Familia	98.5	1. Porcentaje en la prestación de servicios asistenciales orientados al apoyo de familias vulnerables y/o sujetas a asistencia social	100.0	La entidad municipal obtuvo un 100.0 por ciento de cumplimiento en el indicador de desempeño a nivel componente, así mismo alcanzó el 98.5 por ciento del proyecto. Por lo anterior, se recomienda mantener congruencia entre la aplicación de los indicadores de desempeño y la ejecución de los proyectos del programa presupuestario, en el marco de los principios de la Gestión para Resultados.



Tabla Comparativa de los Resultados del Programa Anual respecto a los Indicadores de nivel Componente de la MIR				
Descripción	Porcentaje de Cumplimiento	Indicadores de Gestión Alineados al Proyecto	Porcentaje de Cumplimiento	Recomendaciones
Proyecto: Atención a Víctimas por Maltrato y Abuso	No programado	La Matriz de Indicadores para Resultados (MIR) no contiene indicadores de gestión que estén alineados al menos a uno de los proyectos del programa presupuestario en cuestión.		Implementar acciones a fin de promover puntos de acuerdo en la Comisión Temática del Instituto Hacendario del Estado de México que tengan como tema principal los trabajos de alineación de las Matrices de Indicadores para Resultados, respecto de los programas y proyectos contenidos en la Estructura Programática Municipal, en el marco del Plan de Desarrollo del Estado de México 2017-2023.
Proyecto: Servicios Jurídico Asistenciales a la Familia	100.3	La Matriz de Indicadores para Resultados (MIR) no contiene indicadores de gestión que estén alineados al menos a uno de los proyectos del programa presupuestario en cuestión.		Este proyecto no contiene indicadores alineados a la MIR; sin embargo, alcanzó el 100.3 por ciento del proyecto. Por lo anterior, se recomienda implementar acciones, a fin de promover puntos de acuerdo en la Comisión Temática del Instituto Hacendario del Estado de México que tengan como tema principal los trabajos de alineación de las Matrices de Indicadores para Resultados, respecto de los programas y proyectos contenidos en la Estructura Programática Municipal, en el marco del Plan de Desarrollo del Estado de México 2017-2023.
Proyecto: Orientación y Atención Psicológica y Psiquiátrica	100.0	La Matriz de Indicadores para Resultados (MIR) no contiene indicadores de gestión que estén alineados al menos a uno de los proyectos del programa presupuestario en cuestión.		Este proyecto no contiene indicadores alineados a la MIR; sin embargo, cumplió con el 100.0 por ciento del proyecto. Por lo anterior, se recomienda implementar acciones, a fin de promover puntos de acuerdo en la Comisión Temática del Instituto Hacendario del Estado de México que tengan como tema principal los trabajos de alineación de las Matrices de Indicadores para Resultados, respecto de los programas y proyectos contenidos en la Estructura Programática Municipal, en el marco del Plan de Desarrollo del Estado de México 2017-2023.



SISTEMA MUNICIPAL PARA EL DESARROLLO INTEGRAL
DE LA FAMILIA DE SAN FELIPE DEL PROGRESO



Tabla Comparativa de los Resultados del Programa Anual respecto a los Indicadores de nivel Componente de la MIR				
Descripción	Porcentaje de Cumplimiento	Indicadores de Gestión Alineados al Proyecto	Porcentaje de Cumplimiento	Recomendaciones
Programa: El Papel Fundamental de la Mujer y la Perspectiva de Género (Cinco proyectos)				
Proyecto: Capacitación de la Mujer para el Trabajo	No programado	1. Tasa de variación en el número de mujeres en edad productiva capacitadas	-39.0	La entidad fiscalizable presenta inconsistencias en la información, al obtener un -39.0 por ciento de cumplimiento en el indicador de desempeño a nivel componente, sin haber programado el proyecto. Por lo anterior, se recomienda implementar acciones por parte de la Unidad de Información, Planeación, Programación y Evaluación, a efecto de constatar la congruencia del proceso de planeación, programación, presupuestación y seguimiento, a fin de promover la ejecución coherente de los proyectos del programa presupuestario, con relación a los resultados del indicador de desempeño.
Proyecto: Atención Educativa a Hijos de Madres Trabajadoras	92.8	2. Porcentaje en el otorgamiento de apoyos escolares	100.0	La entidad municipal obtuvo un 100.0 por ciento de cumplimiento en el indicador de desempeño a nivel componente, así mismo alcanzó el 92.8 por ciento del proyecto. Por lo anterior, se recomienda mantener congruencia entre la aplicación de los indicadores de desempeño y la ejecución de los proyectos del programa presupuestario, en el marco de los principios de la Gestión para Resultados.
Proyecto: Proyectos Productivos para el Desarrollo de la Mujer	No programado	La Matriz de Indicadores para Resultados (MIR) no contiene indicadores de gestión que estén alineados al menos a uno de los proyectos del programa presupuestario en cuestión.		Implementar acciones a fin de promover puntos de acuerdo en la Comisión Temática del Instituto Hacendario del Estado de México que tengan como tema principal los trabajos de alineación de las Matrices de Indicadores para Resultados, respecto de los programas y proyectos contenidos en la Estructura Programática Municipal, en el marco del Plan de Desarrollo del Estado de México 2017-2023.



SISTEMA MUNICIPAL PARA EL DESARROLLO INTEGRAL
DE LA FAMILIA DE SAN FELIPE DEL PROGRESO



Tabla Comparativa de los Resultados del Programa Anual respecto a los Indicadores de nivel Componente de la MIR				
Descripción	Porcentaje de Cumplimiento	Indicadores de Gestión Alineados al Proyecto	Porcentaje de Cumplimiento	Recomendaciones
Proyecto: Fomento a la Cultura de Igualdad de Género	No programado	La Matriz de Indicadores para Resultados (MIR) no contiene indicadores de gestión que estén alineados al menos a uno de los proyectos del programa presupuestario en cuestión.		Implementar acciones a fin de promover puntos de acuerdo en la Comisión Temática del Instituto Hacendario del Estado de México que tengan como tema principal los trabajos de alineación de las Matrices de Indicadores para Resultados, respecto de los programas y proyectos contenidos en la Estructura Programática Municipal, en el marco del Plan de Desarrollo del Estado de México 2017-2023.
Proyecto: Atención Integral a la Madre Adolescente	101.1	La Matriz de Indicadores para Resultados (MIR) no contiene indicadores de gestión que estén alineados al menos a uno de los proyectos del programa presupuestario en cuestión.		Este proyecto no contiene indicadores alineados a la MIR; sin embargo, alcanzó el 101.1 por ciento del proyecto. Por lo anterior, se recomienda implementar acciones, a fin de promover puntos de acuerdo en la Comisión Temática del Instituto Hacendario del Estado de México que tengan como tema principal los trabajos de alineación de las Matrices de Indicadores para Resultados, respecto de los programas y proyectos contenidos en la Estructura Programática Municipal, en el marco del Plan de Desarrollo del Estado de México 2017-2023.
Número de Recomendaciones				20



SISTEMA MUNICIPAL PARA EL DESARROLLO INTEGRAL DE LA FAMILIA DE SAN FELIPE DEL PROGRESO



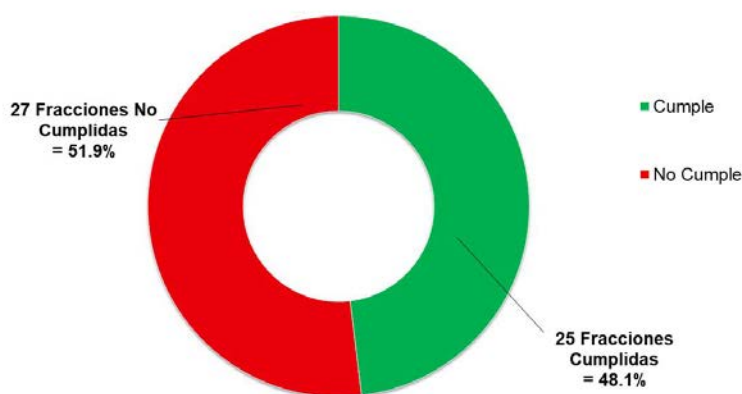
Programas Presupuestarios Fiscalizados con los Resultados de la MIR		
Programas Presupuestarios	Hallazgos	Recomendaciones
Alimentación para la Población Infantil	Los resultados de estos programas no se presentan, toda vez que la entidad municipal reportó indicadores del nivel Actividad que no son congruentes entre los niveles Componente, Propósito y Fin.	Aplicar los principios de la lógica horizontal y vertical de la Metodología del Marco Lógico (MML) en cada uno de los indicadores correspondientes a los niveles de Actividad, Componente, Propósito y Fin, constatando la congruencia entre los resultados que obtienen como las variables que los integran.
Alimentación y Nutrición Familiar		
Atención a Personas con Discapacidad		
Oportunidades para los Jóvenes		
Número de Recomendaciones		1

Fuente: Elaboración del OSFEM, con información de la Cuenta Pública de la entidad.

TRANSPARENCIA EN EL ÁMBITO MUNICIPAL

En virtud de que la transparencia es un elemento base de la democracia que da credibilidad y legitimidad al sistema político, en todas las esferas del gobierno, fortaleciendo la rendición de cuentas, el Órgano Técnico de la Legislatura ejerció acciones de fiscalización en este rubro, midiendo el nivel de cumplimiento al mandato legal mediante este indicador. A continuación, se muestra el resultado:

**Resultados de la Evaluación de Transparencia en el
Ámbito Municipal**



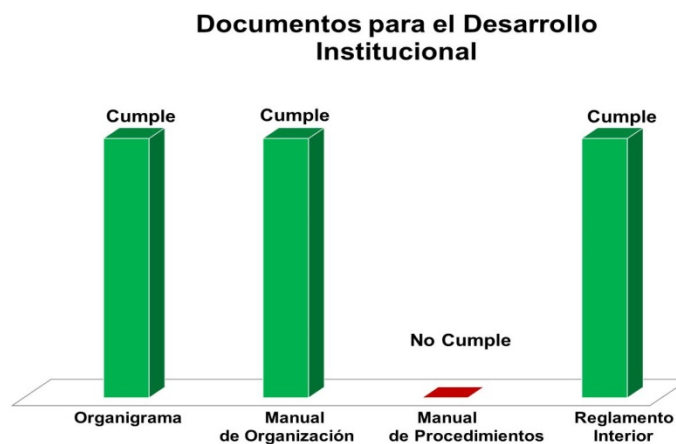
Hallazgo	Recomendación
El Sistema Municipal DIF no dio cumplimiento a las fracciones VIII, IX, XI, XIV, XV, XVIII, XIX, XXII, XXIII, XXVI, XXVII, XXXI, XXXII, XXXIII, XXXVI, XXXVII, XXXVIII, XXXIX, XL, XLI, XLII, XLIII, XLVI, XLIX, L, LI y LII de las cincuenta y dos establecidas en el artículo 92 de la Ley de Transparencia y Acceso a la Información Pública del Estado de México y Municipios (LTAIPEMyM).	Implementar acciones enfocadas a la promoción del derecho de acceso a la información pública de la ciudadanía a través de su sitio de internet y de la Plataforma Nacional, según corresponda la información a que se refiere la Ley de Transparencia y Acceso a la Información Pública del Estado de México y Municipios (LTAIPEMyM).
Resultado de la Evaluación: Suficiente	

Fuente: Elaboración del OSFEM.

DOCUMENTOS PARA EL DESARROLLO INSTITUCIONAL

Para lograr una eficiente administración pública municipal es indispensable que la entidad cuente con los manuales de organización y de procedimientos, así mismo con el Organigrama y el Reglamento Interior, por lo cual el Órgano Superior de Fiscalización del Estado de México verificó la existencia y actualización de dichos documentos mediante la aplicación de este indicador.

A continuación, se detalla el resultado de la revisión a la información remitida por la entidad:



Hallazgo	Recomendación
La entidad municipal remitió evidencia documental que sustenta que cuenta con el Manual de Organización, así como Organigrama y Reglamento Interior; sin embargo, carece del Manual de Procedimientos.	Mantener actualizados los referidos documentos básicos del Sistema Municipal DIF, así como elaborar y aprobar el Manual de Procedimientos a fin de eficientar su gestión municipal.
Resultado de la Evaluación: Bueno	

Fuente: Elaboración del OSFEM.

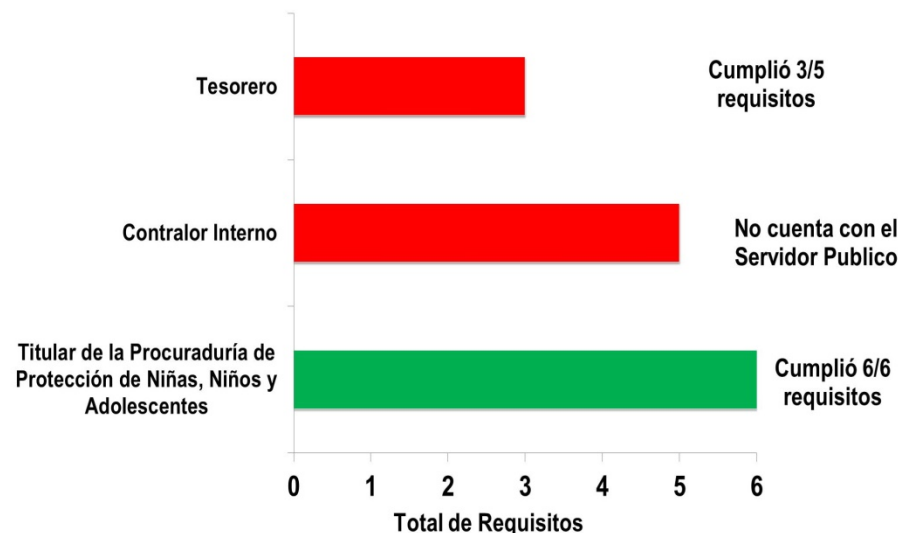


COMPETENCIA LABORAL DE LOS SERVIDORES PÚBLICOS

El Órgano Superior de Fiscalización del Estado de México determinó evaluar la competencia laboral de los servidores públicos adscritos a las diferentes áreas del Sistema Municipal DIF, verificando el cumplimiento de los artículos 32, 96, fracción I y 113 de la Ley Orgánica Municipal del Estado de México, 15 Ter y 20 Ter de la Ley que crea los Organismos Públicos Descentralizados de Asistencia Social de Carácter Municipal, Denominados “Sistemas Municipales para el Desarrollo Integral de la Familia”, con la finalidad de emitir recomendaciones que incidan en las actividades inherentes al puesto que desempeñan.

En este sentido, la evaluación de la competencia laboral se realizó con la información proporcionada por la entidad fiscalizable, cuyos resultados son los siguientes:

Evaluación de la Competencia Laboral de los Servidores Públicos



Fuente: Elaboración del OSFEM.

Como se muestra en la gráfica anterior, el Tesorero del ente municipal no cumple con la totalidad de los requisitos establecidos en la ley para ocupar el cargo que le fue conferido, los cuales se detallan a continuación:



SISTEMA MUNICIPAL PARA EL DESARROLLO INTEGRAL
DE LA FAMILIA DE SAN FELIPE DEL PROGRESO



Servidor Público	Título Profesional	Experiencia Mínima de un Año	Certificación de Competencia Laboral	Constancia de No Inhabilitación	Certificado de No Antecedentes Penales	Cumple
Tesorero	No	Sí	Sí	No	Sí	No

Recomendación: Contratar a un Tesorero que dé cumplimiento a los requisitos establecidos para el cargo conforme a lo estipulado en los artículos 32, 96, fracción I de la Ley Orgánica Municipal del Estado de México y 15 Ter de la Ley que crea los Organismos Públicos Descentralizados de Asistencia Social, de Carácter Municipal, denominados "Sistemas Municipales para el Desarrollo Integral de la Familia".

Contralor Interno	No cuenta con el Servidor Publico					No
-------------------	-----------------------------------	--	--	--	--	----

Recomendación: Contratar a un Contralor Interno que dé cumplimiento a los requisitos establecidos para el cargo conforme a lo estipulado en los artículos 32, 96, fracción I y 113 de la Ley Orgánica Municipal del Estado de México.

Servidor Público	Título Profesional	Cédula Profesional	Experiencia Mínima de tres Años	Nombramiento de su Cargo en la Entidad	Constancia de No Inhabilitación	Certificado de No Antecedentes Penales	Cumple
Titular de la Procuraduría de Protección de Niñas, Niños y Adolescentes	Sí	Sí	Sí	Sí	Sí	Sí	Sí

Recomendación: Continuar dando cumplimiento a lo establecido en los artículos 32 de la Ley Orgánica Municipal del Estado de México y 20 Ter de la Ley que crea los Organismos Públicos Descentralizados de Asistencia Social, de Carácter Municipal, denominado "Sistemas Municipales para el Desarrollo Integral de la Familia".

Fuente: Elaboración del OSFEM.



PROGRAMA ANUAL DE EVALUACIÓN (PAE)

En el marco del artículo 79 de la Ley General de Contabilidad Gubernamental y en términos de la disposición Décimo Quinta de los “Lineamientos Generales para la Evaluación de los Programas Presupuestarios Municipales”, el Órgano Superior de Fiscalización del Estado de México realizó la revisión del cumplimiento que la entidad fiscalizable dio a estas disposiciones, mostrándose a continuación el resultado:

Aspectos Evaluados	Cumple	Recomendaciones
Publicación del PAE en la página web	No	Elaborar y publicar en su página web el Programa Anual de Evaluación (PAE), en términos de los artículos 79 de la Ley General de Contabilidad Gubernamental y 327 del Código Financiero del Estado de México y Municipios y Décima Quinta de los “Lineamientos Generales para la Evaluación de los Programas Presupuestarios Municipales”.
Programas Presupuestarios	No	Para años subsecuentes, especificar dentro del Programa Anual de Evaluación, los programas presupuestarios ejecutados por la entidad fiscalizable que serán sujetos de evaluación, a fin de atender lo establecido en la disposición Décimo Quinta de los “Lineamientos Generales para la Evaluación de los Programas Presupuestarios Municipales”.
Sujetos Evaluados	No	Para años subsecuentes, describir en el Programa Anual de Evaluación, los sujetos evaluados, conforme a la disposición Décimo Quinta de los “Lineamientos Generales para la Evaluación de los Programas Presupuestarios Municipales”.
Tipos de Evaluación que se llevarán a cabo	No	Para años subsecuentes, definir los tipos de evaluación que se llevarán a cabo para evaluar los programas presupuestarios establecidos en su Programa Anual de Evaluación, a fin de atender las disposiciones Décimo Segunda y Décimo Quinta de los “Lineamientos Generales para la Evaluación de los Programas Presupuestarios Municipales”.



SISTEMA MUNICIPAL PARA EL DESARROLLO INTEGRAL
DE LA FAMILIA DE SAN FELIPE DEL PROGRESO



Aspectos Evaluados	Cumple	Recomendaciones
Calendario de Ejecución	No	Para años subsecuentes, realizar el calendario de ejecución, mismo que deberá estar establecido en su Programa Anual de Evaluación, a fin de atender la disposición Décima Quinta de los "Lineamientos Generales para la Evaluación de los Programas Presupuestarios Municipales".
Publicación de los Resultados de las Evaluaciones y Personas que las realizan	No	Para años subsecuentes, difundir los documentos y resultados de las evaluaciones aplicadas a los programas presupuestarios en su página web, así como informar sobre las personas que las realizaron, con el objeto de dar cumplimiento a lo establecido en el artículo 79 de la Ley General de Contabilidad Gubernamental y en los "Lineamientos Generales para la Evaluación de los Programas Presupuestarios Municipales", específicamente en su Capítulo III, Disposición Décima Primera y el Capítulo X, Disposición Vigésima Cuarta.
Convenio para la Mejora del Desempeño y Resultados Gubernamentales	No	Para años subsecuentes, celebrar el Convenio para la Mejora del Desempeño y Resultados Gubernamentales, que firmarán conjuntamente los sujetos evaluados con la Unidad de Información, Planeación, Programación y Evaluación, en coordinación con la Tesorería y la Contraloría Municipal, con el objeto de dar cumplimiento a los "Lineamientos Generales para la Evaluación de los Programas Presupuestarios Municipales", específicamente en su Capítulo IX, disposición Vigésima Tercera y el Capítulo X, disposición Vigésima Cuarta.
Número de Recomendaciones		7

Fuente: Elaboración del OSFEM



SEGUIMIENTO A LA EVALUACIÓN PROGRAMÁTICA

Las evaluaciones que realiza el Órgano Superior de Fiscalización del Estado de México las informa al Sistema Municipal DIF mediante los pliegos de recomendaciones y a la Contraloría Interna a través de los oficios de promoción, los resultados de las evaluaciones de los indicadores en cuestión, se dieron a conocer mediante los siguientes oficios:

Pliegos de Recomendaciones de Evaluación	Oficios de Promoción de Acciones de Evaluación	Fechas de Emisión	Fechas de Acuse
OSFEM/AEDI/DADM/2903/2018	OSFEM/AEDI/DADM/2904/2018	3 de agosto de 2018	17 de agosto de 2018
OSFEM/AEDI/DADM/3514/2018	OSFEM/AEDI/DADM/3515/2018	01 de octubre de 2018	04 de octubre de 2018
OSFEM/AEDI/DADM/4879/2018	OSFEM/AEDI/DADM/4880/2018	30 de noviembre de 2018	03 de diciembre de 2018
OSFEM/AEDI/DADM/695/2019	OSFEM/AEDI/DADM/696/2019	15 de marzo de 2019	21 de marzo de 2019

Fuente: Elaboración del OSFEM.



RESULTADO DE LA FISCALIZACIÓN



SISTEMA MUNICIPAL PARA EL DESARROLLO INTEGRAL DE LA FAMILIA DE SAN FELIPE DEL PROGRESO



HALLAZGOS CON MONTOS POR ACLARAR

CUMPLIMIENTO FINANCIERO

Sistema Municipal para el Desarrollo Integral de la Familia de San Felipe del Progreso				
Núm.	Hallazgos	Monto por aclarar	Normatividad Infringida	Reincidencia respecto al ejercicio anterior
1	<p>De acuerdo a la verificación realizada a las cuentas contables que integran la estructura del Estado de Situación Financiera Comparativo utilizadas por la entidad municipal, para el ejercicio 2018, se identificó que utilizaron la cuenta contable: 1249 Otros Bienes Muebles con un saldo por 272.4 miles de pesos.</p> <p>Adicionalmente se verificó que desde el ejercicio 2016 se ha estado utilizando dicha cuenta contable, es decir, la entidad municipal es reincidente en su uso, lo que se contrapone al Manual Único de Contabilidad Gubernamental para las Dependencias y Entidades Públicas del Gobierno y Municipios del Estado de México vigente, siendo éste el instrumento normativo básico para el sistema contable, en el que se sustenta el registro correcto de las operaciones; mismo que muestra la Lista e Instructivo de Cuentas así como la Guía Contabilizadora para el Registro Contable y Presupuestal de Operaciones Específicas.</p>	272.4	Artículos 20, 21, 22, 36, 37 fracción II, 41, 84 y 85 fracción I y III de la Ley General de Contabilidad Gubernamental, 342, 343, 344 párrafo primero y 352 del Código Financiero del Estado de México y Municipios, 95 fracción IV de la Ley Orgánica Municipal del Estado de México y Manual Único de Contabilidad Gubernamental para las Dependencias y Entidades Públicas del Gobierno y Municipios del Estado de México 2018.	Si
2	Derivado de la revisión a las cuentas contables con saldo en el Anexo al Estado de Situación Financiera, se identificó que la cuenta contable 2117 Retenciones y Contribuciones por Pagar a Corto Plazo por un importe de 0.2 miles de pesos no corresponden a su naturaleza económica.	0.2	Artículos 22, 84 y 85 fracción I y III de la Ley General de Contabilidad Gubernamental, 339, 341, 342, 343, 344 párrafo primero, 352 y 356 del Código Financiero del Estado de México y Municipios, 95 fracción IV de la Ley Orgánica Municipal del Estado de México y Manual Único de Contabilidad Gubernamental para las Dependencias y Entidades Públicas del Gobierno y Municipios del Estado México 2018.	Si
3	Como resultado de la revisión a las cuentas contables en el Anexo al Estado de Situación Financiera, se aprecia que cuentas contables 1123 Deudores Diversos a Corto Plazo por un importe de 9.0 miles de pesos, 1131 Anticipo a Proveedores por Adquisición de Bienes y Prestación de Servicios a Corto Plazo por un importe de 0.3 miles de pesos y 2112 Proveedores por Pagar a Corto Plazo por un importe de 162.8 miles de pesos presentan antigüedad mayor a un año. Con relación al Informe de Resultados del ejercicio anterior, la entidad municipal muestra reincidencia en sus saldos.	172.1	Artículos 16, 17, 18, 19, 21, 22, 23, 33, 34, 35, 36, 37 fracción II, 38, 40, 41, 43, 44, 52, 84 y 85 fracción I y III de la Ley General de Contabilidad Gubernamental, 50 fracción IX y XIV, 51 párrafos segundo y tercero de la Ley de Responsabilidades Administrativas del Estado de México y Municipios, 95 fracciones I, IV, IX y XVI de la Ley Orgánica Municipal del Estado de México, Manual Único de Contabilidad Gubernamental para las Dependencias y Entidades Públicas del Gobierno y Municipios del Estado de México 2018 y Título Segundo de las obligaciones del titular del área administrativa, numeral 104 de los Lineamientos de Control Financiero y Administrativo para las Entidades Fiscalizables Municipales del Estado de México, publicados en el Periódico Oficial "Gaceta de Gobierno" del Estado de México número 9 de fecha 11 de Julio de 2013.	Si
4	De la fiscalización realizada a la cuenta contable de Resultados de Ejercicios Anteriores, se identificó que las aplicaciones contables que afectan a la cuenta por un importe de 91.4 miles de pesos, no presentan la aprobación y justificación del Órgano de Gobierno, de acuerdo a las políticas de registro del Manual Único de Contabilidad Gubernamental para las Dependencias y Entidades Públicas del Gobierno y Municipios del Estado de México vigente.	91.4	Artículos 21 y 22 de la Ley General de Contabilidad Gubernamental, en cumplimiento con las políticas de registro para Resultado de Ejercicios Anteriores segundo párrafo del Manual Único de Contabilidad Gubernamental para las Dependencias y Entidades Públicas del Gobierno y Municipios del Estado de México 2018, 342, 344 párrafo primero y 352 párrafo tercero del Código Financiero del Estado de México y Municipios y numeral 104 de los Lineamientos de Control Financiero y Administrativo para las Entidades Fiscalizables Municipales del Estado de México, publicados en el Periódico Oficial "Gaceta de Gobierno" del Estado de México número 9 de fecha 11 de Julio de 2013.	Si
5	Derivado de la verificación en el cumplimiento de las disposiciones establecidas en la Ley de Disciplina Financiera de las Entidades Federativas y los Municipios en su artículo 21 en materia de servicios personales de acuerdo al artículo 10 fracción I, incisos a) y b) y Transitorio sexto, se identificó el incumplimiento por la entidad municipal, ya que rebasa el porcentaje permitido.		Artículo 21 en relación a las disposiciones establecidas en el artículo 10 fracción I y transitorio sexto de la Ley de Disciplina Financiera de las Entidades Federativas y los Municipios.	
6	Derivado del comparativo entre los saldos finales de las cuentas contables del ISSEMYM registrados en el Anexo al Estado de Situación Financiera por el sistema municipal para el desarrollo integral de la familia y la confirmación de saldos con las entidades federales y estatales, se identificaron diferencias con el ISSEMYM por 1.0 miles de pesos.	1.0	Artículos 16, 17, 18, 19, 21, 22, 23, 33, 34, 35, 36, 37, 38, 40, 41, 43, 44, 45, 52, 84 y 85 de la Ley General de Contabilidad Gubernamental y con el Manual Único de Contabilidad Gubernamental para las Dependencias y Entidades Públicas del Gobierno y Municipios del Estado de México 2018.	
	El Sistema Municipal para el Desarrollo Integral de la Familia de San Felipe del Progreso deberá cumplir de manera oportuna con el pago de sus obligaciones, de acuerdo a la normatividad para cada uno de los conceptos que se mencionan.			
7	Después de la verificación, se puede conocer que la entidad municipal no presenta la totalidad de sus notas a los Estados Financieros y Presupuestales, incumpliendo con los postulados básicos de contabilidad gubernamental de revelación suficiente e importancia relativa.		Artículos 46, fracción I, inciso g, 48 y 49 de la Ley General de Contabilidad Gubernamental, 342 y 344 del Código Financiero del Estado de México y Municipios y con las Normas y Metodología para la Emisión de Información Financiera y Estructura de los Estados Financieros Básicos del Ente Público y Características de sus Notas, documentos emitidos por el CONAC y publicados en el periódico oficial "Diario Oficial de la Federación el 30 de septiembre de 2015.	Si
	Las notas faltantes son las siguientes: Notas de Memoria.			
8	Una vez realizada la conciliación entre los egresos presupuestarios y contables con el Estado Analítico del Ejercicio del Presupuesto de Egresos, se verificó que la entidad municipal no presenta correctamente las cifras.		Artículos 16, 17, 18, 19, 21, 22, 23, 33, 34, 35, 36, 37, 38, 40, 41, 43, 44, 45, 52, 84 y 85 de la Ley General de Contabilidad Gubernamental y con el Manual Único de Contabilidad Gubernamental para las Dependencias y Entidades Públicas del Gobierno y Municipios del Estado de México 2018.	Si

FUENTE: Elaboración del OSFEM.



PRESUPUESTO

Sistema Municipal para el Desarrollo Integral de la Familia de San Felipe del Progreso (Miles de pesos)			
Núm.	Hallazgos	Importe por Aclarar	Normatividad Infringida
1	De acuerdo a la revisión realizada, se identificó que el rubro ingresos por venta de bienes y servicios perteneciente a los ingresos de gestión del Estado Analítico de Ingresos del ejercicio 2018 no alcanzó la recaudación del ingreso modificado por 72.6 miles de pesos. Derivado del análisis al ingreso recaudado, egreso ejercido y cumplimiento de metas, se identificó que la entidad presentó un ingreso recaudado mayor al egreso ejercido; no obstante, se detectaron acciones sin ejecución y con cumplimiento porcentual de metas menores al 95.0 por ciento.	72.6	Artículos 22, 38 y 61 Ley General de Contabilidad Gubernamental; 115 fracción IV Constitución Política de los Estados Unidos Mexicanos; Ley de Ingresos de los Municipios del Estado de México y Manual Único de Contabilidad Gubernamental para las Dependencias y Entidades Públicas del Gobierno y Municipios del Estado de México; Postulado Básico de Contabilidad Gubernamental Registro e Integración Presupuestaria.
2	Derivado del análisis a las acciones programadas por dependencia general, se identificó que algunas acciones presentaron porcentajes de cumplimiento menores al 95.0 por ciento y mayores al 100.0 por ciento; asimismo se detectaron acciones sin ejecución.	0.0	Artículo 2 fracción III. Ahorro Presupuestario de la Ley Federal del Presupuesto y Responsabilidad Hacendaria; Manual para la Planeación, Programación y Presupuesto de Egresos Municipal para el Ejercicio Fiscal 2018.
3	De acuerdo a la información presentada por la entidad, se analizó el cumplimiento porcentual de metas respecto al egreso ejercido, obteniendo como resultado que la entidad no presentó un adecuado control en la planeación del recurso ejercido y las metas realizadas por Dependencia General.	0.0	Artículos 7, 19 Fracción VI, 20 fracción IV y 36 de la Ley de Planeación del Estado de México y Municipios y Artículo 307 Código Financiero del Estado de México y Municipios.
4		0.0	Artículos 7, 20 fracción IV y 30. de la Ley de Planeación del Estado de México y Municipios; 312 del Código Financiero del Estado de México y Municipios y Manual para la Programación y Presupuestación Municipal para el Ejercicio Fiscal 2018; apartado 1.2 Marco Conceptual; punto 3. Presupuesto (Especialidad).

BIENES MUEBLES E INMUEBLES

Sistema Municipal para el Desarrollo Integral de la Familia de San Felipe del Progreso (Miles de pesos)			
Núm.	Hallazgos	Importe por Aclarar	Normatividad Infringida
1	Como resultado del análisis de la depreciación acumulada del ejercicio 2018, se identificó que el saldo registrado en el Estado de Situación Financiera difiere con lo reportado en los Inventarios de Bienes Muebles e Inmuebles.	174.3	Artículos 22 y 44 de la Ley General de Contabilidad Gubernamental y Capítulo VI "Políticas de Registro" del Manual Único de Contabilidad Gubernamental para las Dependencias y Entidades Públicas del Gobierno y Municipios del Estado de México

Con fundamento en los artículos 16, 115, fracción IV, penúltimo párrafo, 116, fracción II, sexto párrafo y 134, segundo y quinto párrafos de la Constitución Política de los Estados



Unidos Mexicanos; 11, segundo párrafo de la Ley General de Responsabilidades Administrativas; 34, 61, fracciones XXXII, XXXIII y XXXIV y 129 penúltimo párrafo de la Constitución Política del Estado Libre y Soberano de México; 94, fracción I y 95 de la Ley Orgánica del Poder Legislativo del Estado Libre y Soberano de México; 12, segundo párrafo de la Ley de Responsabilidades Administrativas del Estado de México y Municipios; 1, 3, 6, 7, 8, fracciones I, II, XXVII inciso a) y XXXVI, 10, 13 fracciones IX y XXV de la Ley de Fiscalización Superior del Estado de México; 112 de la Ley Orgánica Municipal del Estado de México, y 1, 6, fracción XI del Reglamento Interior del Órgano Superior de Fiscalización del Estado de México; la contraloría del ayuntamiento de San Felipe del Progreso, México, como autoridad competente en materia de auditoría, control y evaluación municipal, dará puntual seguimiento a los hallazgos que pudieran resultar en las faltas administrativas, identificados en el resultado de la revisión a la Cuenta Pública y, en su caso, substanciar en el ámbito de su competencia el procedimiento que corresponda.

Es importante destacar que las acciones que emprenda el órgano interno de control, relacionadas con los hallazgos de referencia, debe hacerlas sólo del conocimiento de la presidenta del organismo, como superior jerárquico



RECOMENDACIONES DE EVALUACIÓN DE PROGRAMAS

Nombre del Indicador	Hallazgos	Recomendaciones
<p>Programas Presupuestarios Ejecutados por la Entidad Municipal y MIR</p>	<p>La entidad fiscalizable ejecutó los 10 programas presupuestarios en materia de Asistencia Social en términos de la Estructura Programática Municipal 2018.</p> <p>Con el análisis de la información remitida por el Organismo Descentralizado DIF, respecto a la aplicación de sus programas presupuestarios, el OSFEM identificó que los 9 de los 10 programas reportados, utilizó las Matrices de Indicadores para Resultados.</p>	<p>Dar seguimiento a las 10 recomendaciones referidas en el apartado de Programas Presupuestarios Ejecutados por la Entidad Municipal y MIR de este Informe de Resultados.</p>
<p>Evaluación Programática Presupuestal</p>	<p>La entidad fiscalizable mostró el nivel de cumplimiento de las metas y las actividades no programadas, así como las no alcanzadas y aquellas que cumplieron en los proyectos ejecutados en el ejercicio 2018.</p>	<p>Dar seguimiento a las 39 recomendaciones referidas en el apartado de Evaluación Programática Presupuestal.</p>
<p>Matriz de Indicadores para Resultados (MIR)</p>	<p>En la información reportada por la entidad municipal se mostró el nivel de cumplimiento de las metas de los resultados del Programa Anual a nivel proyecto respecto de los Indicadores de Desempeño a nivel Componente de la MIR durante el ejercicio 2018. Por el contrario, en 4 programas reportó indicadores del nivel Actividad que no son congruentes entre los niveles Componente, Propósito y Fin.</p>	<p>Atender las 21 recomendaciones referidas en el apartado de Matriz de Indicadores para Resultados (MIR) de este Informe de Resultados. Por otra parte, en un programa municipal reportó indicadores del nivel Actividad que no son congruentes entre los niveles Componente, Propósito y Fin.</p>
<p>Transparencia en el Ámbito Municipal</p>	<p>El Sistema Municipal DIF no dio cumplimiento a las fracciones VIII, IX, XI, XIV, XV, XVIII, XIX, XXII, XXIII, XXVI, XXVII, XXXI, XXXII, XXXIII, XXXVI, XXXVII, XXXVIII, XXXIX, XL, XLI, XLII, XLIII, XLVI, XLIX, L, LI, y LII de las cincuenta y dos establecidas en el artículo 92 de la Ley de Transparencia y Acceso a la Información Pública del Estado de México y Municipios (LTAIPEMyM).</p>	<p>Implementar acciones enfocadas a la promoción del derecho de acceso a la información pública de la ciudadanía a través de su sitio de internet y de la Plataforma Nacional, según corresponda la información a que se refiere la Ley de Transparencia y Acceso a la Información Pública del Estado de México y Municipios (LTAIPEMyM).</p>



**SISTEMA MUNICIPAL PARA EL DESARROLLO INTEGRAL
DE LA FAMILIA DE SAN FELIPE DEL PROGRESO**



Nombre del Indicador	Hallazgos	Recomendaciones
Documentos para el Desarrollo Institucional	La entidad municipal remitió evidencia documental que sustenta que cuenta con el Manual de Organización, así como Organigrama y Reglamento Interior; sin embargo, carece del Manual de Procedimientos.	Mantener actualizados los referidos documentos básicos del Sistema Municipal DIF, así como elaborar y aprobar el Manual de Procedimientos a fin de eficientar su gestión municipal.
Competencia Laboral del Tesorero	El Tesorero no cumple con los requisitos establecidos en los artículos 32 y 96, fracción I de la Ley Orgánica Municipal del Estado de México y 15 Ter de la Ley que crea los Organismos Públicos Descentralizados de Asistencia Social, de Carácter Municipal, denominados "Sistemas Municipales para el Desarrollo Integral de la Familia".	Contratar un Tesorero que cuente con título profesional en las áreas jurídicas, económicas o contables-administrativas; experiencia mínima de un año; Certificación en Competencia Laboral en funciones expedida por el Instituto Hacendario del Estado de México; Constancia de no inhabilitación expedida por la autoridad competente; y Certificado de no antecedentes penales.
Competencia Laboral del Contralor Interno	La entidad fiscalizable no cuenta con el Servidor Público para dar cumplimiento con los requisitos establecidos en los artículos 32, 96, fracción I y 113 de la Ley Orgánica Municipal del Estado de México.	Contratar un Contralor Interno que cuente con título profesional en las áreas jurídicas, económicas o contables-administrativas; experiencia mínima de un año; Certificación en Competencia Laboral en funciones expedida por el Instituto Hacendario del Estado de México; Constancia de no inhabilitación expedida por la autoridad competente; y Certificado de no antecedentes penales.
Competencia Laboral del Titular de la Procuraduría de Protección de Niñas, Niños y Adolescentes	El Titular de la Procuraduría de Protección de Niñas, Niños y Adolescentes cumple con los requisitos establecidos en los artículos 32 de la Ley Orgánica Municipal del Estado de México y 20 Ter de la Ley que crea los Organismos Públicos Descentralizados de Asistencia Social, de Carácter Municipal, denominado "Sistemas Municipales para el Desarrollo Integral de la Familia".	Continuar dando cumplimiento a lo establecido en la Ley Orgánica Municipal del Estado de México y la Ley que crea los Organismos Públicos Descentralizados de Asistencia Social, de Carácter Municipal, denominado "Sistemas Municipales para el Desarrollo Integral de la Familia".
Programa Anual de Evaluación (PAE)	El Sistema Municipal DIF no dio cumplimiento a lo establecido en el artículo 79 de la Ley General de Contabilidad Gubernamental y a las disposiciones de los Lineamientos Generales para la Evaluación de los Programas Presupuestarios Municipales.	Dar seguimiento a las 7 recomendaciones referidas en el apartado Programa Anual de Evaluación (PAE) de este Informe de Resultados.
Total		82

Fuente: Elaboración del OSFEM.



COMPORTAMIENTO PROGRAMÁTICO PRESUPUESTAL

Descripción	Porcentaje de cumplimiento de las Metas del Proyecto	Estado Analítico del Presupuesto de Egresos 2018 (miles de pesos)		Hallazgos
		Presupuesto		
		Anual	(Pagado + Devengado)	
Programa: Alimentación y Nutrición Familiar				
Proyecto: Dotación Alimenticia a Población Marginada	58.3	25.4	25.4	El ente municipal alcanzó el 58.3 por ciento del proyecto establecido en su Programa Anual 2018; sin embargo, ejerció el 100.0 por ciento del monto presupuestal.
Programa: Atención a Personas con Discapacidad				
Proyecto: Atención Terapéutica a Personas con Discapacidad	14.2	10.0	10.0	El ente fiscalizable alcanzó solo el 14.2 por ciento de las metas del proyecto establecido en su Programa Anual 2018; sin embargo, ejerció el 100.0 por ciento del monto presupuestal.
Total de Hallazgos Determinados		Suma Total del Presupuesto (miles de pesos)		Hallazgo
		Total Anual	(Total Pagado + Devengado)	
2		35.4	35.4	Del Comportamiento Programático Presupuestal se identificaron 2 hallazgos, bajo el supuesto de haber ejercido el 100.0 por ciento del presupuesto asignado a los proyectos presupuestarios mencionados, toda vez que en los proyectos no se alcanzó el 100.0 por ciento de cumplimiento en las actividades establecidas en su Programa Anual.

Fuente: Elaboración del OSFEM.



Con fundamento en los artículos 16, 115, fracción IV, penúltimo párrafo, 116, fracción II, sexto párrafo y 134, segundo y quinto párrafos de la Constitución Política de los Estados Unidos Mexicanos; 34, 61, fracciones XXXII, XXXIII y XXXIV, 129 penúltimo párrafo de la Constitución Política del Estado Libre y Soberano de México; 94, fracción I y 95 de la Ley Orgánica del Poder Legislativo del Estado de México; 1, 3, 4, fracción IV, 5, 6, 7, 8, fracciones I, II, V, VI, IX, XI, XXV y XXXVI, 14, 21 y 23, fracciones XI, XII, XIV y XVII de la Ley de Fiscalización Superior del Estado de México; 112, fracciones I, III, VI, XI, y XIX de la Ley Orgánica Municipal del Estado de México; 19, fracción VI de la Ley de Planeación del Estado de México y Municipios; 327-A, 344 y 350 del Código Financiero del Estado de México y Municipios; 1, 3, fracción III y 29, fracción IX del Reglamento Interno del Órgano Superior de Fiscalización del Estado de México; la Contraloría Interna Municipal de San Felipe del Progreso, como autoridad competente en materia de auditoría, control y evaluación municipal, dará puntal seguimiento a los hallazgos identificados en el resultado de la revisión a la Cuenta Pública y en su caso, determinará el procedimiento que corresponda. Las recomendaciones constituyen medidas para mejorar el manejo de los recursos públicos de una forma responsable, eficiente, eficaz y transparente.



PLIEGO DE OBSERVACIONES

INFORMES MENSUALES

Sistema Municipal para el Desarrollo Integral de la Familia de San Felipe del Progreso					
Observaciones Resarcitorias de Informes Mensuales					
Del 1 de enero al 31 de diciembre 2018					
(Miles de pesos)					
Observaciones Determinadas	Importe observado	Observaciones Solventadas	Importe Solventado	Observaciones por Solventar	Importe por Solventar
2	34.7	0	0.0	2	34.7

El detalle se encuentra en el contenido del Pliego de Observaciones.

Los pliegos derivados de los actos de fiscalización que se determinaron en las observaciones se encuentran en proceso de aclaración y solventación por el ente público, conforme a la información anterior; las cuales de no ser solventadas o el daño reparado, se dará inicio al procedimiento de responsabilidad administrativa correspondiente.



INSTITUTO
MUNICIPAL DE
CULTURA FÍSICA Y
DEPORTE DE
SAN FELIPE DEL
PROGRESO



CONTENIDO

Presentación	293
Cumplimiento Financiero	295
Presupuesto y Bienes Muebles e Inmuebles	321
Evaluación de Programas	345
Resultado de la Fiscalización	361



PRESENTACIÓN

Conforme a lo dispuesto por la Ley que crea el organismo público descentralizado denominado Instituto Municipal de Cultura Física y Deporte, en la Gaceta del Gobierno del Estado de México decreto número 154 publicado el 4 de Abril 2008, se aprueba la creación del instituto municipal de cultura física y deporte de San Felipe del Progreso. El organismo investido de personalidad jurídica y patrimonio propio, surgió con el objeto de fomentar la creación, conservación, mejoramiento, protección, difusión, promoción, investigación y aprovechamiento de los recursos humanos, materiales y financieros destinados a la cultura física, a las actividades recreativas y al deporte, en todos los grupos y sectores sociales del municipio.

INFORME DE RESULTADOS DE LA FISCALIZACIÓN SUPERIOR DE LA CUENTA PÚBLICA DEL INSTITUTO MUNICIPAL DE CULTURA FÍSICA Y DEPORTE DE SAN FELIPE DEL PROGRESO

H. LX. LEGISLATURA DEL ESTADO DE MÉXICO

El Órgano Superior de Fiscalización del Estado de México en cumplimiento con los artículos 50, 51 y 52 de la Ley de Fiscalización Superior del Estado de México, por conducto de la Comisión de Vigilancia, da a conocer el Informe de Resultados correspondiente a la Cuenta Pública Municipal del ejercicio fiscal 2018 a la H. LX Legislatura del Estado de México.

OBJETIVO DE LA FISCALIZACIÓN

CUMPLIMIENTO FINANCIERO, PRESUPUESTO Y BIENES MUEBLES E INMUEBLES

Fiscalizar la Cuenta Pública, la aplicación de los recursos, la situación financiera, el endeudamiento contraído, la inversión pública realizada, la ejecución de la Ley de Ingresos y el ejercicio del Presupuesto de Egresos, así como el registro contable y administrativo de los Bienes Muebles e Inmuebles en cumplimiento de la normatividad.



ANÁLISIS DE CUMPLIMIENTO FINANCIERO



ALCANCE DE LA REVISIÓN

CUMPLIMIENTO FINANCIERO, PRESUPUESTO Y BIENES MUEBLES E INMUEBLES

Se aplicaron los procedimientos normativos a la Cuenta Pública del Instituto Municipal de Cultura física y Deporte de San Felipe del Progreso, en cumplimiento de la Ley General de Contabilidad Gubernamental, de la Ley de Ingresos de los Municipios del Estado de México, del Presupuesto de Egresos del Instituto Municipal de Cultura Física y Deporte, del Código Financiero del Estado de México y Municipios, normas y acuerdos emitidos por el Consejo Nacional de Armonización Contable (CONAC) y del Manual Único de Contabilidad Gubernamental para las Dependencias y Entidades Públicas del Gobierno y Municipios del Estado de México 2018. La veracidad de los estados financieros y presupuestales es responsabilidad de la administración de la entidad, los cuales se elaboraron en función de los ordenamientos legales, de las disposiciones normativas aplicables a la naturaleza de las operaciones realizadas y de acuerdo con lo manifestado en la carta de afirmaciones presentada por el ente.

La revisión se efectuó considerando las Normas Profesionales de Auditoría del Sistema Nacional de Fiscalización y de manera supletoria las Normas Internacionales de Auditoría adoptadas en las Normas de Auditoría para Atestiguar, Revisión y Otros Servicios Relacionados, emitidas por el Instituto Mexicano de Contadores Públicos, aplicadas en las circunstancias.



PROCEDIMIENTOS APLICADOS

CUMPLIMIENTO FINANCIERO

Los procedimientos aplicados se encuentran detallados en el libro uno en el apartado “ANÁLISIS DE CUMPLIMIENTO FINANCIERO DE LOS INSTITUTOS MUNICIPALES DE CULTURA FÍSICA Y DEPORTE E INSTITUTO MUNICIPAL DE LA JUVENTUD ” y que de forma particular se aplicaron a la entidad municipal conforme a la información que entregó en la Cuenta Pública Municipal 2018.

PRESUPUESTO Y BIENES MUEBLES E INMUEBLES

Los procedimientos aplicados a la entidad municipal con base en la información reportada en la Cuenta Pública Municipal 2018, se encuentran detallados en el libro uno en el apartado de “CUMPLIMIENTO PRESUPUESTAL Y CONTROL DE BIENES MUEBLES E INMUEBLES DE LOS INSTITUTOS MUNICIPALES DE CULTURA FÍSICA Y DEPORTE E INSTITUTO MUNICIPAL DE LA JUVENTUD”.

El informe se emitió con el propósito de dar a conocer el resultado de la fiscalización superior de la Cuenta Pública 2018 al Poder Legislativo y al Instituto Municipal de Cultura Física y Deporte de San Felipe del Progreso, para que éste dé atención a las observaciones y a los hallazgos que se encuentran en el apartado “Resultado de la Fiscalización”.

Las observaciones y los hallazgos comprenden aspectos relacionados con deficiencias en el diseño, los cuales podrían afectar a la administración municipal, en su registro, proceso, resumen y reporte de la información financiera, por lo que contravendrá de ese modo, sus afirmaciones sobre el contenido de los estados financieros.



SÍNTESIS DE LOS RESULTADOS DE LA FISCALIZACIÓN DE CUMPLIMIENTO FINANCIERO

Aspectos Evaluados	Análisis
Análisis de adeudos del ejercicio fiscal anterior en cumplimiento del artículo 20 de la LDF	La entidad cumplió con el artículo 20 y transitorio décimo primero de la LDF, respecto al porcentaje para cubrir las ADEFAS ya que no excedió el 5.5 por ciento.
Resultado del Cumplimiento en Armonización Contable SEvAC	Representa un promedio general de 79.0 por ciento, indica un cumplimiento medio en el grado de armonización contable.

FUENTE: Elaboración del OSFEM.



ÍNDICES DE EVALUACIÓN DE LOS RESULTADOS DE LA FISCALIZACIÓN DE CUMPLIMIENTO FINANCIERO

Aspectos Evaluados	Total Aspectos Evaluados	Total de Aspectos Cumplidos	Porcentaje Alcanzado
Consistencia de la información financiera de la Cuenta Pública Municipal con el Informe Mensual de diciembre 2018	1	1	100.0
Saldos del Estado de Situación Financiera Comparativo 2017 contra el saldo inicial del Anexo al Estado de Situación Financiera enero 2018	1	1	100.0
Verificación de las cuentas contables de acuerdo al Manual Único de Contabilidad Gubernamental	1	1	100.0
Naturaleza de los saldos del Anexo al Estado de Situación Financiera	1	1	100.0
Saldos del Estado de Situación Financiera Comparativo contra el Anexo al Estado de Situación Financiera	1	1	100.0
Cuentas contables del Estado de Situación Financiera con antigüedad mayor a un año	1	1	100.0
Equilibrio en el Estado de Situación Financiera Comparativo	1	1	100.0
Resultado del ejercicio del Estado de Situación Financiera Comparativo contra el Estado de Actividades Comparativo	1	1	100.0
Autorización y justificación de las aplicaciones contables a la cuenta de resultado de ejercicios anteriores	1	1	100.0
Saldo de la Hacienda/Patrimonio del Estado de Situación Financiera Comparativo contra el Estado de Variación en la Hacienda y Patrimonio	1	1	100.0
Saldo del activo del Estado de Situación Financiera Comparativo contra el Estado Analítico del Activo	1	1	100.0



ÍNDICES DE EVALUACIÓN DE LOS RESULTADOS DE LA FISCALIZACIÓN DE CUMPLIMIENTO FINANCIERO

Aspectos Evaluados	Total Aspectos Evaluados	Total de Aspectos Cumplidos	Porcentaje Alcanzado
Estado de Flujos de Efectivo	1	1	100.0
Estado de Cambios en la Situación Financiera	1	1	100.0
Estado Analítico de la Deuda y Otros Pasivos	1	1	100.0
Presentación de la información financiera de acuerdo a los formatos a que hace referencia la LDF	1	1	100.0
Servicios personales en cumplimiento del artículo 10 de la LDF	2	0	0.0
Confirmación de saldos con CFE e ISSEMYM	2	2	100.0
Entero de cuotas, aportaciones y retenciones al ISSEMYM	1	1	100.0
Pagos de retenciones del I.S.R. (salarios, honorarios y arrendamiento) al SAT	1	1	100.0
Obligación de presentar aviso y Dictamen del Impuesto sobre Erogaciones por Remuneraciones al Trabajo Personal	1	1	100.0
Notas a los Estados Financieros, contables y presupuestales	3	1	33.3
Conciliación de los Ingresos y Egresos presupuestarios y contables	2	0	0.0
Resultado			1933.3

FUENTE: Elaboración del OSFEM.





ESTADO DE SITUACIÓN FINANCIERA COMPARATIVO

Instituto Municipal de Cultura Física y Deporte de San Felipe del Progreso								
Estado de Situación Financiera Comparativo								
Al 31 de Diciembre de 2018								
(Miles de pesos)								
Concepto	2018	2017	Variación 2018-2017	Concepto	2018	2017	Variación 2018-2017	
Activo				Pasivo				
Circulante				Circulante				
Efectivo y Equivalentes	7.3	50.8	-43.5	Cuentas por Pagar a Corto Plazo	0.0	5.3	-5.3	
Efectivo	7.3	0.0	7.3	Retenciones y Contribuciones por Pagar a Corto Plazo	0.0	5.3	-5.3	
Bancos/Tesorería	0.0	50.4	-50.4					
				Total Pasivo	0.0	5.3	-5.3	
Derechos a Recibir Efectivo o Equivalentes	0.0	0.4	-0.4					
Deudores Diversos por Cobrar a Corto Plazo	0.0	0.4	-0.4	Hacienda Pública/Patrimonio				
				Hacienda Pública/Patrimonio Generado	85.6	129.8	-44.2	
No Circulante				Resultados del Ejercicio: (Ahorro/Desahorro)	-54.5	-252.0	197.5	
Bienes Muebles	136.5	136.5	0.0	Resultados del Ejercicio: (Ahorro/Desahorro)	-54.5	-252.0	197.5	
Mobiliario y Equipo de Administración	26.2	26.2	0.0	Resultados de Ejercicios Anteriores	113.9	365.8	-251.9	
Maquinaria, Otros Equipos y Herramientas	110.3	110.3	0.0	Resultados de Ejercicios Anteriores	113.9	365.8	-251.9	
				Revalúos	26.2	16.0	10.2	
Depreciación, Deterioro y Amortización Acumulada de Bienes	-58.3	-52.2	-6.1	Revalúo de Bienes Muebles	26.2	16.0	10.2	
Depreciación Acumulada de Bienes Muebles	-58.3	-52.2	-6.1					
				Total Hacienda Pública/Patrimonio	85.6	129.8	-44.2	
Total Activo	85.6	135.1	-49.5	Total Pasivo y Hacienda Pública/Patrimonio	85.6	135.1	-49.5	

FUENTE: Elaboración del OSFEM, con información de la Cuenta Pública de la Entidad.



ESTADO DE ACTIVIDADES COMPARATIVO

Instituto Municipal de Cultura Física y Deporte de San Felipe del Progreso			
Estado de Actividades Comparativo			
Del 1 de enero al 31 de diciembre de 2018			
(Miles de pesos)			
Concepto	2018	2017	Variación 2018-2017
Ingresos y Otros Beneficios			
Ingresos de Gestión	64.8	144.0	-79.2
Participaciones, Aportaciones, Transferencias, Asignaciones, Subsidios y Otras Ayudas	3,310.0	3,000.0	310.0
Otros Ingresos y Beneficios	0.2	1.0	-0.8
Total de Ingresos y Otros Beneficios	3,375.0	3,145.0	230.0
Gastos y Otras Pérdidas			
Gastos de Funcionamiento	3,001.6	2,806.6	195.0
Servicios Personales	2,059.9	1,921.2	138.7
Materiales y Suministros	227.7	163.4	64.3
Servicios Generales	714.0	722.0	-8.0
Transferencias, Asignaciones, Subsidios y Otras Ayudas	411.5	574.1	-162.6
Participaciones y Aportaciones	0.0	0.0	0.0
Intereses, Comisiones y Otros Gastos de la Deuda Pública	0.0	0.0	0.0
Otros Gastos y Pérdidas Extraordinarias	16.3	16.3	0.0
Inversión Pública	0.0	0.0	0.0
Bienes Muebles e Intangibles	0.0	0.0	0.0
Total de Gastos y Otras Pérdidas	3,429.4	3,397.0	32.4
Resultado del Ejercicio (Ahorro/Desahorro)	-54.5	-252.0	197.5

FUENTE: Elaboración del OSFEM, con información de la Cuenta Pública de la Entidad.

De acuerdo al análisis realizado al Estado de Situación Financiera Comparativo del Instituto Municipal de Cultura Física y Deporte de San Felipe del Progreso, se identifica que presenta razonablemente los aspectos importantes de la situación financiera, por lo que cumple con los Postulados de Contabilidad Gubernamental de revelación suficiente y dualidad económica establecidos en el Manual Único de Contabilidad Gubernamental para las Dependencias y Entidades Públicas del Gobierno y Municipios del Estado de México.



CONSISTENCIA DE LA INFORMACIÓN FINANCIERA DE LA CUENTA PÚBLICA MUNICIPAL CON EL INFORME MENSUAL DE DICIEMBRE 2018

Instituto Municipal de Cultura Física y Deporte de San Felipe del Progreso						
(Miles de pesos)						
Fuente	Estado de Situación Financiera			Estado de Actividades		
	Activo	Pasivo	Hacienda Pública/Patrimonio	Ingresos	Egresos	Resultado del Ejercicio
Cuenta Pública	85.6	0.0	85.6	3,375.0	3,429.4	-54.5
Diciembre	85.6	0.0	85.6	3,375.0	3,429.4	-54.5
Diferencia	0.0	0.0	0.0	0.0	0.0	0.0

FUENTE: Elaboración del OSFEM, con información de la Cuenta Pública de la Entidad.

Derivado del comparativo de la información financiera presentada por la entidad municipal en la Cuenta Pública y el Informe mensual de diciembre 2018, se identificó que los saldos de las cuentas contables que integran el Estado de Situación Financiera y el Estado de Actividades, no muestran diferencias.

SALDOS DEL ESTADO DE SITUACIÓN FINANCIERA COMPARATIVO 2017 CONTRA EL SALDO INICIAL DEL ANEXO AL ESTADO DE SITUACIÓN FINANCIERA ENERO 2018

Instituto Municipal de Cultura Física y Deporte de San Felipe del Progreso			
(Miles de pesos)			
Concepto	Saldo Final Cuenta Pública 2017	Saldo Inicial Enero 2018	Diferencia
Activo	135.1	135.1	0.0
Pasivo	5.3	5.3	0.0
Hacienda Pública Patrimonio Contribuido	0.0	0.0	0.0

FUENTE: Elaboración del OSFEM, con información de la Cuenta Pública de la Entidad.

Derivado del análisis comparativo entre los saldos iniciales de las cuentas contables que integran el activo, pasivo y hacienda pública/patrimonio contribuido del Anexo al Estado de Situación Financiera del Informe Mensual de enero 2018, y los saldos finales del Estado de Situación Financiera Comparativo 2017; se identificó que no presentan diferencias.



VERIFICACIÓN DE LAS CUENTAS CONTABLES DE ACUERDO AL MANUAL ÚNICO DE CONTABILIDAD GUBERNAMENTAL

De acuerdo a la verificación realizada a las cuentas contables que integran la estructura del Estado de Situación Financiera Comparativo utilizadas por la entidad municipal, para el ejercicio 2018, se identificó que dichas cuentas contables están aprobadas en el Manual Único de Contabilidad Gubernamental para las Dependencias y Entidades Públicas del Gobierno y Municipios del Estado de México vigente, siendo éste el instrumento normativo básico para el sistema contable, en el que se sustenta el registro correcto de las operaciones; mismo que muestra la Lista e Instructivo de Cuentas así como la Guía Contabilizadora para el Registro Contable y Presupuestal de Operaciones Específicas.

NATURALEZA DE LOS SALDOS DEL ANEXO AL ESTADO DE SITUACION FINANCIERA

Derivado de la revisión a las cuentas contables con saldo en el Anexo al Estado de Situación Financiera, se identificó que corresponden a su naturaleza económica.

SALDOS DEL ESTADO DE SITUACIÓN FINANCIERA COMPARATIVO CONTRA EL ANEXO AL ESTADO DE SITUACIÓN FINANCIERA

Instituto Municipal de Cultura Física y Deporte de San Felipe del Progreso				
(Miles de pesos)				
Cuenta	Concepto	Estado de Situación Financiera Comparativo Cuenta Pública 2018	Anexo al Estado de Situación Financiera Cuenta Pública 2018	Diferencia
	Activo	85.6	85.6	0.0
	Pasivo	0.0	0.0	0.0
	Hacienda/Patrimonio Contribuido	0.0	0.0	0.0

FUENTE: Elaboración del OSFEM, con información de la Cuenta Pública de la Entidad.

De acuerdo al comparativo que se realizó entre los saldos de las cuentas contables presentadas en el Estado de Situación Financiera Comparativo y en el Anexo al Estado de Situación Financiera, se identificó que no existen diferencias; es decir, los saldos coinciden.



CUENTAS CONTABLES DEL ESTADO DE SITUACIÓN FINANCIERA CON ANTIGÜEDAD MAYOR A UN AÑO

Como resultado de la revisión a las cuentas contables en el Anexo al Estado de Situación Financiera, se aprecia que los saldos no presentan antigüedad mayor a un año.

EQUILIBRIO EN EL ESTADO DE SITUACIÓN FINANCIERA COMPARATIVO

Instituto Municipal de Cultura Física y Deporte de San Felipe del Progreso (Miles de pesos)				
Estado de Situación Financiera Comparativo				
Total del Activo (A)	Total Pasivo (B)	Total Patrimonio (C)	Total del Pasivo y Patrimonio D=(B+C)	Equilibrio (A-D)
85.6	0.0	85.6	85.6	0.0

FUENTE: Elaboración del OSFEM, con información de la Cuenta Pública de la Entidad.

Derivado del análisis a la información financiera presentada en el Estado de Situación Financiera Comparativo del ejercicio sujeto a revisión, se identificó que presenta equilibrio entre el total del activo y la suma de pasivo más hacienda pública/patrimonio.

RESULTADO DEL EJERCICIO DEL ESTADO DE SITUACIÓN FINANCIERA COMPARATIVO CONTRA EL ESTADO DE ACTIVIDADES COMPARATIVO

Instituto Municipal de Cultura Física y Deporte de San Felipe del Progreso (Miles de pesos)	
Estado Financiero	Resultado del Ejercicio (ahorro/desahorro)
Estado de Situación Financiera Comparativo	-54.5
Estado de Actividades Comparativo	-54.5
Diferencia:	0.0

FUENTE: Elaboración del OSFEM, con información de la Cuenta Pública de la Entidad.

De acuerdo a la verificación realizada al Estado de Situación Financiera Comparativo, se identifica que el resultado del ejercicio (ahorro/desahorro) es igual al que se presenta en el Estado de Actividades Comparativo.



AUTORIZACIÓN Y JUSTIFICACIÓN DE LAS APLICACIONES CONTABLES A LA CUENTA DE RESULTADO DE EJERCICIOS ANTERIORES

Instituto Municipal de Cultura Física y Deporte de San Felipe del Progreso						
(Miles de pesos)						
Ejercicio 2017			Ejercicio 2018		Diferencia del saldo de Resultado de Ejercicios Anteriores E=(D-C)	Saldo de las aplicaciones contables con autorización y justificación
Resultado del Ejercicio (Ahorro/Desahorro) (A)	Resultado de Ejercicios Anteriores (B)	Total C=(A+B)	Resultado de Ejercicios Anteriores (D)			
-252.0	365.8	113.8	113.9		-0.1	0.0
						-0.1

FUENTE: Elaboración del OSFEM, con información de la Cuenta Pública de la Entidad.

De la fiscalización realizada a la cuenta contable de Resultado de Ejercicios Anteriores, se identifica que presenta la autorización previa del Órgano de Gobierno para la afectación contable, misma que contiene la justificación y el soporte documental de acuerdo a las políticas de registro del Manual Único de Contabilidad Gubernamental para las Dependencias y Entidades Públicas del Gobierno y Municipios del Estado de México vigente.

SALDO DE LA HACIENDA/PATRIMONIO DEL ESTADO DE SITUACIÓN FINANCIERA COMPARATIVO CONTRA EL ESTADO DE VARIACIÓN EN LA HACIENDA Y PATRIMONIO

Instituto Municipal de Cultura Física y Deporte de San Felipe del Progreso	
(Miles de pesos)	
Estado Financiero	Importe
Estado de Situación Financiera Comparativo	85.6
Estado Variación en la Hacienda y Patrimonio	85.6
Diferencia:	0.0

FUENTE: Elaboración del OSFEM, con información de la Cuenta Pública de la Entidad.

De acuerdo a la verificación realizada al saldo de las cuentas contables de Hacienda/Patrimonio del Estado de Situación Financiera Comparativo, se identificó que corresponden con el saldo revelado en el Estado de Variación en la Hacienda y Patrimonio.



SALDO DEL ACTIVO DEL ESTADO DE SITUACIÓN FINANCIERA
COMPARATIVO CONTRA EL ESTADO ANALÍTICO DEL ACTIVO

Instituto Municipal de Cultura Física y Deporte de San Felipe del Progreso (Miles de pesos)	
Estado Financiero	Importe
Estado de Situación Financiera Comparativo	85.6
Estado Analítico del Activo	85.6
Diferencia:	0.0

FUENTE: Elaboración del OSFEM, con información de la Cuenta Pública de la Entidad.

Como resultado de la verificación entre los saldos de las cuentas contables del Activo revelados en el Estado de Situación Financiera Comparativo y en el Estado Analítico del Activo, se comprobó que los saldos no presentan diferencias.



ESTADO DE FLUJOS DE EFECTIVO

Instituto Municipal de Cultura Física y Deporte de San Felipe del Progreso		
Del 1 de enero al 31 de diciembre de 2018		
(Miles de pesos)		
Concepto	Importe 2018	Importe 2017
Flujos de Efectivo de las Actividades de Operación		
Origen	230.0	199.0
Ingresos por Ventas de Bienes y Servicios	-79.2	-16.3
Transferencias, Asignaciones, Subsidios y Otras Ayudas	310.0	215.0
Otros Orígenes de Operación	-0.8	0.3
Aplicación	32.4	643.8
Servicios Personales	138.7	235.6
Materiales y Suministros	64.3	55.6
Servicios Generales	-8.0	-17.5
Ayudas Sociales	-162.6	405.7
Otras Aplicaciones de Operación	0.0	-35.6
Flujos Netos de Efectivo por Actividades de Operación	197.5	-444.8
Flujos de Efectivo de las Actividades de Inversión		
Origen	6.4	125.2
Bienes Muebles	0.0	110.3
Otros Orígenes de Inversión	6.4	14.9
Aplicación	.0	110.3
Bienes Muebles	0.0	110.3
Otras Aplicaciones de Inversión	0.0	0.0
Flujos Netos de Efectivo de las Actividades de Inversión	6.4	14.9
Flujo de Efectivo por Actividades de Financiamiento		
Origen	10.2	194.6
Otros Orígenes de Financiamiento	10.2	194.6
Aplicación	257.3	3.1
Otras Aplicaciones de Financiamiento	257.3	3.1
Flujos Netos de Efectivo por Actividades de Financiamiento	-247.1	191.5
Incremento/Disminución Neta en el Efectivo y Equivalentes al Efectivo	-43.1	-238.4
Efectivo y Equivalentes al Efectivo al Inicio del Ejercicio	50.4	288.8
Efectivo y Equivalentes al Efectivo al Final del Ejercicio	7.3	50.4

FUENTE: Elaboración del OSFEM, con información de la Cuenta Pública de la Entidad.

De la fiscalización realizada a las cuentas contables de efectivo y equivalentes reflejadas en el Estado de Situación Financiera Comparativo, se corroboró que no difieren con la información reflejada en la disminución neta, el saldo al inicio y al final del ejercicio del Estado de Flujos de Efectivo.



ESTADO DE CAMBIOS EN LA SITUACIÓN FINANCIERA

Instituto Municipal de Cultura Física y Deporte de San Felipe del Progreso		
Del 1 de enero al 31 de diciembre de 2018		
(Miles de pesos)		
Concepto	Origen □	Aplicación □
Activo		
Activo Circulante	43.5	0.0
Efectivo y Equivalentes	43.1	0.0
Derechos a Recibir Efectivo o Equivalentes	0.3	0.0
Activo no Circulante	6.1	0.0
Depreciación, Deterioro y Amortización Acumulada de Bienes	6.1	0.0
Pasivo		
Pasivo Circulante	0.0	5.3
Cuentas por Pagar a Corto Plazo	0.0	5.3
Pasivo no Circulante	0.0	0.0
Hacienda Pública / Patrimonio		
Hacienda Pública / Patrimonio Contribuido	0.0	0.0
Hacienda Pública / Patrimonio Generado	207.7	252.0
Resultados del Ejercicio: (Ahorro/Desahorro)	197.5	0.0
Resultados de Ejercicios Anteriores	0.0	252.0
Revalúos	10.2	0.0
Exceso o Insuficiencia en la Actualización de la Hacienda Pública / Patrimonio	0.0	0.0
Total	257.3	257.3

FUENTE: Elaboración del OSFEM, con información de la Cuenta Pública de la Entidad.

Como resultado del análisis a la variación revelada en las cuentas contables de mayor de activo, pasivo y patrimonio del Estado de Situación Financiera Comparativo, se distingue que dicha variación coincide con el origen y aplicación de los recursos del Estado de Cambios en la Situación Financiera.



ESTADO ANALÍTICO DE LA DEUDA Y OTROS PASIVOS

Instituto Municipal de Cultura Física y Deporte de San Felipe del Progreso				
Del 1 de enero al 31 de diciembre de 2018				
(Miles de pesos)				
Denominación de las Deudas	Moneda de Contratación	Institución o País Acreedor	Saldo Inicial del Período	Saldo Final del Período
Deuda Pública				
Corto Plazo				
Deuda Interna			0.0	0.0
Instituciones de Crédito:			0.0	0.0
Títulos y Valores			0.0	0.0
Arrendamientos Financieros			0.0	0.0
Deuda Externa			0.0	0.0
Organismos Financieros Internacionales			0.0	0.0
Deuda Bilateral			0.0	0.0
Títulos y Valores			0.0	0.0
Arrendamientos Financieros			0.0	0.0
Subtotal Corto Plazo			0.0	0.0
Largo Plazo				
Deuda Interna			0.0	0.0
Instituciones de Crédito:			0.0	0.0
Títulos y Valores			0.0	0.0
Arrendamientos Financieros			0.0	0.0
Deuda Externa			0.0	0.0
Organismos Financieros Internacionales			0.0	0.0
Deuda Bilateral			0.0	0.0
Títulos y Valores			0.0	0.0
Arrendamientos Financieros			0.0	0.0
Subtotal Largo Plazo			0.0	0.0
Otros Pasivos:			0.0	0.0
Total Deuda y Otros Pasivos			0.0	0.0

FUENTE: Elaboración del OSFEM, con información de la Cuenta Pública de la Entidad.

De acuerdo a la verificación del saldo de las cuentas contables del pasivo reflejado en el Estado de Situación Financiera Comparativo se identifica que coincide con el saldo final del Estado Analítico de la Deuda y Otros Pasivos.



PRESENTACIÓN DE LA INFORMACIÓN FINANCIERA DE ACUERDO A LOS FORMATOS A QUE HACE REFERENCIA LA LDF

Instituto Municipal de Cultura Física y Deporte de San Felipe del Progreso		
Del 1 de enero al 31 de diciembre de 2018		
Formato	Cumplió	Comentarios
Estado de Situación Financiera Detallado - LDF	Sí	
Informe Analítico de la Deuda Pública y Otros Pasivos - LDF	Sí	
Informe Analítico de Obligaciones Diferentes de Financiamientos - LDF	Sí	
Guía de Cumplimiento de la Ley de Disciplina Financiera de las Entidades Federativas y Municipios	Sí	

FUENTE: Elaboración del OSFEM, con información de la Cuenta Pública de la Entidad.

Derivado de la revisión en la presentación de los formatos contables y anexos de acuerdo a los criterios aprobados por el Consejo Nacional de Armonización Contable y de los formatos a que hace referencia la Ley de Disciplina Financiera de las Entidades Federativas y los Municipios (LDF), se verificó que la información financiera coincide con la presentada por la entidad municipal en los Estados Financieros, así mismo se identificó el cumplimiento de los criterios en la elaboración y presentación homogénea de dichos formatos.

SERVICIOS PERSONALES EN CUMPLIMIENTO DEL ARTÍCULO 10 DE LA LDF

Instituto Municipal de Cultura Física y Deporte de San Felipe del Progreso							
Del 1 de enero al 31 de diciembre de 2018							
(Miles de Pesos)							
Egreso Aprobado (Servicios Personales)		Variación	Porcentaje	Artículo 10 Fracción I inciso a y sexto transitorio	Cumple	Artículo 10 Fracción I inciso b PIB	Cumple
2017	2018						
1,921.2	2,059.9	138.7	7.2%	3.0%	No	3.0%	No

FUENTE: Elaboración del OSFEM, con información de la Cuenta Pública de la Entidad.

Derivado de la verificación en el cumplimiento de las disposiciones establecidas en la Ley de Disciplina Financiera de las Entidades Federativas y los Municipios en su artículo 21 en materia de servicios personales de acuerdo al artículo 10 fracción I, incisos a) y b) y Transitorio sexto, se identificó el incumplimiento por la entidad municipal, ya que rebasa el porcentaje permitido.



ANÁLISIS DE ADEUDOS DEL EJERCICIO FISCAL ANTERIOR EN CUMPLIMIENTO DEL ARTÍCULO 20 DE LA LDF

Instituto Municipal de Cultura Física y Deporte de San Felipe del Progreso				
(Miles de pesos)				
Ingreso Recaudado 2018	Importe Pagado en ADEFAS 2018	Porcentaje	Artículo 20 y Transitorio Décimo Primero	Cumple
3,425.4	0.0	0.0%	5.5%	Sí

FUENTE: Elaboración del OSFEM, con información de la Cuenta Pública de la entidad

Derivado de la verificación realizada al Ingreso Recaudado y al importe pagado de ADEFAS 2018, se identifica que la entidad cumplió con el artículo 20 y transitorio décimo primero de la Ley de Disciplina Financiera de las Entidades Federativas y los Municipios, respecto al porcentaje para cubrir los adeudos del ejercicio fiscal anterior, es decir, no excedió el 5.5 por ciento.

CONFIRMACIÓN DE SALDOS CON CFE e ISSEMYM

Instituto Municipal de Cultura Física y Deporte de San Felipe del Progreso			
Saldo al 31 de diciembre 2018			
(Miles de pesos)			
Concepto	Entidad Municipal	Entidad Externa	Diferencia
CFE	0.0	N1	
ISSEMYM	0.0	0.0	0.0

FUENTE: Elaboración del OSFEM, con información de la Cuenta Pública de la Entidad.

N1: A través del Oficio número OSFEM/AEIMPI/DFICP/DFCPM/757/19 de fecha 28/05/2019 y del Oficio número OSFEM/AEIMPI/DFICP/DFCPM/1772 de fecha 26/07/2019 en vías de colaboración se solicitó a la Comisión Federal de Electricidad la confirmación de saldos al 31 de diciembre de 2018 y no se obtuvo respuesta.

Derivado del comparativo entre los saldos finales de las cuentas contables del ISSEMYM registrados en el Anexo al Estado de Situación Financiera de la Cuenta Pública Municipal del ejercicio en revisión y la confirmación de saldos con las entidades federales y estatales, se identificó que no existen diferencias.

El Instituto Municipal de Cultura Física y Deporte deberá cumplir de manera oportuna con el pago de sus obligaciones, de acuerdo a la normatividad para cada uno de los conceptos que se mencionan.



ENTERO DE CUOTAS, APORTACIONES Y RETENCIONES AL ISSEMYM

Instituto Municipal de Cultura Física y Deporte de San Felipe del Progreso							
(Miles de pesos)							
Mes	Cuenta Contable	Ejercicio 2017			Ejercicio 2018		
		Importe del Entero de Cuotas, Aportaciones y Retenciones por pagar	Pagos realizados	Importe del Entero de Cuotas, Aportaciones y Retenciones pendientes por pagar	Importe del Entero de Cuotas, Aportaciones y Retenciones por pagar	Pagos realizados	Importe del Entero de Cuotas, Aportaciones y Retenciones pendientes por pagar
Enero a Diciembre		180.8	180.8	0.0	157.7	157.7	0.0

FUENTE: Elaboración del OSFEM, con información de la Cuenta Pública de la Entidad.

Como resultado de la revisión del entero al Instituto de Seguridad Social del Estado de México y Municipios (ISSEMYM), del importe de las cuotas, aportaciones y retenciones realizadas a los servidores públicos municipales, correspondientes al ejercicio 2018, se identificó que las mismas si fueron pagadas al ISSEMYM.

PAGOS DE RETENCIONES DEL I.S.R. (SALARIOS, HONORARIOS y ARRENDAMIENTO) AL SAT

Instituto Municipal de Cultura Física y Deporte de San Felipe del Progreso						
(Miles de pesos)						
Ejercicio 2018	Cuenta Contable	ISR Retenido (A)	Subsidio al empleo (B)	ISR por pagar C=(A-B)	Pagos realizados de acuerdo a expediente (D)	Remanente por pagar E=(C-D)
Enero a Diciembre		156.0	7.7	148.3	148.3	0.0

FUENTE: Elaboración del OSFEM, con información de la Cuenta Pública de la Entidad.

Como resultado de la revisión del entero al Servicio de Administración Tributaria (SAT) de las retenciones por concepto del Impuesto Sobre la Renta (ISR) por Salarios, Honorarios y Arrendamiento, durante el ejercicio 2018, se identificó que si fueron pagadas al SAT.



OBLIGACIÓN DE PRESENTAR AVISO Y DICTAMEN DEL IMPUESTO SOBRE EROGACIONES POR REMUNERACIONES AL TRABAJO PERSONAL

Instituto Municipal de Cultura Física y Deporte de San Felipe del Progreso													
Más de 200 trabajadores en promedio mensual.													
Mes	Enero	Febrero	Marzo	Abril	Mayo	Junio	Julio	Agosto	Septiembre	Octubre	Noviembre	Diciembre	Promedio mensual
Número de Empleados	9.0	9.0	9.0	9.0	9.0	9.0	9.0	11.0	11.0	11.0	11.0	11.0	9.8

Instituto Municipal de Cultura Física y Deporte de San Felipe del Progreso	
Pago de remuneraciones superiores a \$400.0 miles de pesos en promedio mensual	
Estado Analítico del Ejercicio del Presupuesto de Egresos	Egreso Ejercido
1100 Remuneraciones al Personal de Carácter Permanente	411.1
1200 Remuneraciones al Personal de Carácter Transitorio	0.0
1300 Remuneraciones Adicionales y Especiales	1,525.7
1500 Otras Prestaciones Sociales y Economicas	23.0
1700 Pago de Estimulos a Servidores Publicos	0.0
Total	1,959.8
Promedio mensual	163.3

FUENTE: Elaboración del OSFEM, con información de la Cuenta Pública de la Entidad.

De acuerdo a la revisión realizada al número de trabajadores y al pago por concepto de remuneraciones al trabajo personal, se identifica que la entidad no está obligada a dictaminar su determinación y pago del ejercicio 2018, en apego al artículo 47 A del Código Financiero del Estado de México y Municipios.



NOTAS A LOS ESTADOS FINANCIEROS, CONTABLES Y PRESUPUESTALES

Instituto Municipal de Cultura Física y Deporte de San Felipe del Progreso		
01 de enero al 31 de diciembre 2018		
Concepto	Cumplió	Comentario
Notas de Desglose		
I.- Notas al Estado de Situación Financiera	Sí	
II.- Notas al Estado de Actividades	No	La entidad envía información que no indica las notas explicativas necesarias y suficientes que sean representativas de la situación actual del ente público.
III.- Notas al Estado de Variación en la Hacienda Pública	No	
IV.- Notas al Estado de Flujos de Efectivo	Sí	
V. Conciliación entre los Ingresos Presupuestarios y Contables, así como entre los Egresos Presupuestarios y los Gastos Contables	No	
Notas de Memoria (Cuentas de Orden)		
I.- Contables	Sí	
II.- Presupuestales		
a) Ingresos	No	La entidad envía información que no indica las notas explicativas necesarias y suficientes que sean representativas de la situación actual del ente público.
b) Egresos	No	
Notas de Gestión Administrativa		
	Sí	

FUENTE: Elaboración del OSFEM, con información de la Cuenta Pública de la Entidad.

Después de la verificación, se puede conocer que la entidad municipal no presenta la totalidad de sus notas a los Estados Financieros y Presupuestales, incumpliendo con los postulados básicos de contabilidad gubernamental de revelación suficiente e importancia relativa.

Las notas faltantes son las siguientes: Notas de Desglose y Memoria.



CONCILIACIÓN DE LOS INGRESOS PRESUPUESTARIOS Y CONTABLES

Instituto Municipal de Cultura Física y Deporte de San Felipe del Progreso				
Conciliación entre los Ingresos Presupuestarios y Contables (Miles de pesos)				
Concepto	Conciliación de Ingresos Presupuestarios y Contables	Estado Analítico de Ingresos y Estado de Actividades Comparativo		Diferencia
Ingresos Presupuestarios	425.0	3,425.4		-3,000.4
Ingresos Contables	425.0	3,375.0		-2,950.0

FUENTE: Elaboración del OSFEM, con información de la Cuenta Pública de la Entidad.

CONCILIACIÓN DE LOS EGRESOS PRESUPUESTARIOS Y CONTABLES

Instituto Municipal de Cultura Física y Deporte de San Felipe del Progreso				
Conciliación entre los Egresos Presupuestarios y Contables (Miles de pesos)				
Concepto	Conciliación de Egresos Presupuestarios y Contables	Estado Analítico del Ejercicio del Presupuesto de Egresos y Estado de Actividades Comparativo		Diferencia
Egresos Presupuestarios	386.2	3,413.2		-3,026.9
Gasto Contable	387.6	3,429.4		-3,041.8

FUENTE: Elaboración del OSFEM, con información de la Cuenta Pública de la Entidad.

Una vez realizada la conciliación entre los ingresos y egresos presupuestarios y contables con el Estado de Actividades Comparativo, Estado Analítico de Ingresos y Estado Analítico del Ejercicio del Presupuesto de Egresos, se verificó que la entidad municipal no presenta correctamente las cifras.



RESULTADO DEL CUMPLIMIENTO EN ARMONIZACIÓN CONTABLE SEVAC 2018

El resultado de la evaluación de la Armonización Contable dentro de la Plataforma Electrónica denominada Sistema de Evaluaciones de la Armonización Contable (SEvAC), contempló 5 aspectos en cuatro periodos trimestrales durante el ejercicio fiscal 2018:

Descripción de los Apartados a Evaluar	
Registros Contables	Los reactivos de este apartado se estructuran para verificar Registros, Reportes e Instrumentos Contables.
Registros Presupuestales	Los reactivos de este apartado se estructuran para identificar los avances alcanzados en la armonización de Clasificadores, Registros y Reportes Presupuestarios, así como Reportes programáticos.
Registros Administrativos	Los reactivos de este apartado se estructuran para identificar el control administrativo de bienes, documentos soporte, recursos federales y pagos electrónicos.
Transparencia	Los reactivos de este apartado se estructuran para evaluar la correcta publicación de Informes Anuales y Trimestrales Contables, Presupuestarios y Programáticos que son considerados por el título V de la Ley General de Contabilidad Gubernamental.
Cuenta Pública	Los reactivos de este apartado se estructuran para verificar el cumplimiento de la entrega y publicación de la Cuenta Pública de cada entidad, valorando información Contable, Presupuestaria, Programática, Estados Contables Consolidados y Anexos de los entes.

Fuente: Elaboración del OSFEM con Información de las Guías o Manuales de Evaluación para el Ejercicio 2018.

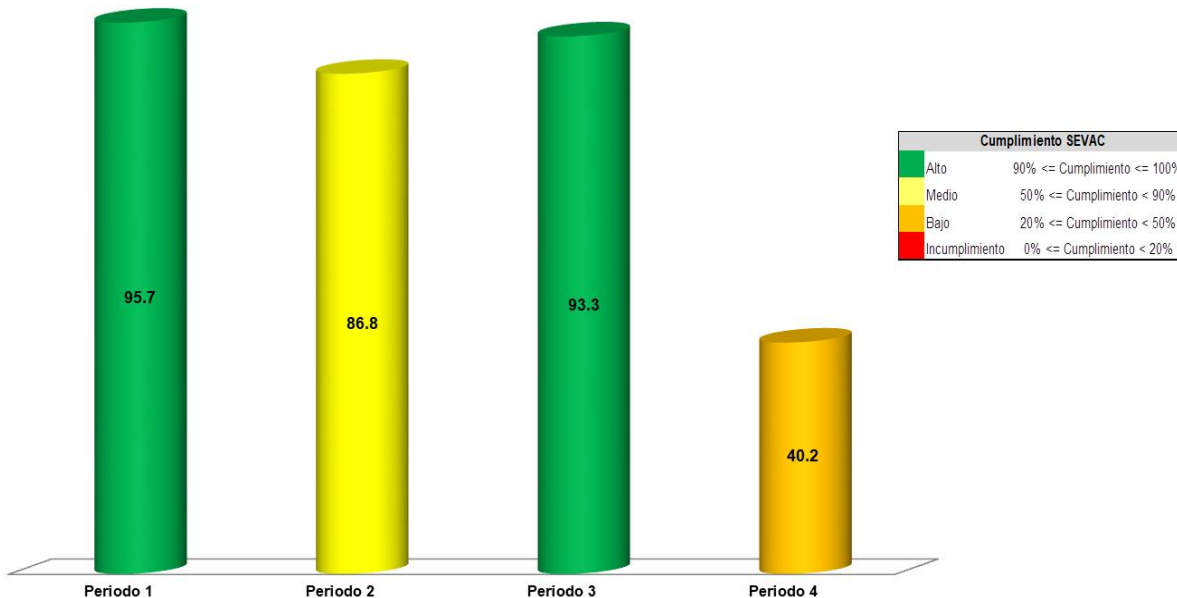
Apartados a Evaluar	Periodo 1	Periodo 2	Periodo 3	Periodo 4
Registros contables	⊘	✓	⊘	✓
Registros Presupuestales	⊘	✓	⊘	✓
Registros Administrativos	⊘	✓	⊘	✓
Transparencia	✓	✓	✓	✓
Cuenta Pública	⊘	⊘	✓	⊘

Fuente: Elaboración del OSFEM

- ✓ Aplica evaluación para el trimestre
- ⊘ No aplica evaluación para el trimestre

Cabe señalar que los criterios de evaluación, así como la ponderación de cada uno de los reactivos que integran los apartados a evaluar, se determinan en las Guías o Manuales para la Evaluación de la Armonización Contable para el Ejercicio Fiscal 2018, emitidas de manera conjunta por el Consejo Nacional de Armonización Contable y la Secretaría de Hacienda y Crédito Público.

Instituto Municipal de Cultura Física y Deporte de
San Felipe del Progreso



Fuente: Elaboración del OSFEM con información de la Plataforma del Sistema de Evaluaciones de Armonización Contable.

Derivado de la evaluación la entidad obtuvo un promedio general de 79.0 por ciento lo cual indica un cumplimiento medio en el grado de armonización contable.



PRESUPUESTO Y BIENES MUEBLES E INMUEBLES



SÍNTESIS DE LOS RESULTADOS DE LA FISCALIZACIÓN PRESUPUESTAL Y DE BIENES MUEBLES E INMUEBLES

Instituto Municipal de Cultura Física y Deporte de San Felipe del Progreso	
Aspectos Evaluados	Análisis
Presupuesto	
Representación gráfica del ingreso recaudado.	Derivado del análisis de los ingresos recaudados por la entidad, se identificó que recaudó 3,425.4 miles de pesos de los cuales 96.6 por ciento corresponde a participaciones, aportaciones, transferencias, asignaciones, subsidios y otras ayudas.
Comportamiento de la recaudación en los ingresos de gestión.	La entidad recaudó lo estimado en los ingresos de gestión.
Ingreso recaudado 2018 respecto al ingreso recaudado 2017.	Como resultado del comparativo realizado sobre el ingreso recaudado en el año 2018, se mostró un decremento de 1.6 miles de pesos respecto al ejercicio 2017, reflejándose principalmente en el rubro de otros ingresos y beneficios varios.
Representación gráfica del recurso ejercido.	De acuerdo al análisis del Estado Analítico del Ejercicio del Presupuesto de Egresos se identifica que el Egreso ejercido por capítulo de gasto con recurso etiquetado y no etiquetado de la entidad en el ejercicio 2018 fue de 3,413.2 miles de pesos destinados principalmente en servicios personales con un monto de 2,059.9 miles de pesos, de los cuales el 100.0 por ciento proviene de recursos no etiquetados.
Comparativo del egreso ejercido 2018 respecto al egreso 2017.	Como resultado del comparativo realizado al egreso ejercido en el año 2018, se identificó una diferencia de 32.5 miles de pesos de egreso ejercido respecto a 2017.
Ahorro o Desahorro Presupuestal.	La entidad presentó ahorro presupuestal; toda vez que reportó un egreso ejercido menor al ingreso recaudado, con un cumplimiento del 100 por ciento en sus metas.
Porcentaje de ejecución de Acciones.	Las acciones programadas por dependencia general presentaron un porcentaje de cumplimiento entre el 95.0 por ciento y 100.0 por ciento.
Egreso Ejercido Finalidad	De acuerdo a la fiscalización realizada al egreso ejercido por finalidad, se aprecia que la entidad ejerció 100.0 por ciento del recurso en la finalidad de desarrollo social, reflejado en la función 02 04 recreación, cultura y otras manifestaciones sociales.
Clasificaciones del Gasto	La entidad presentó las mismas cifras entre el Estado Analítico del Ejercicio del Presupuesto de Egresos por Objeto del Gasto y los reportes de las Clasificaciones Económica, Administrativa y Funcional.
Autorización de las modificaciones en la Ley de Ingresos y Presupuesto de Egresos.	Derivado de la revisión, se identificó que la entidad no realizó modificaciones a la Ley de Ingresos Estimada y Presupuesto de Egresos Aprobado.
Bienes Muebles e Inmuebles	
Depreciación de bienes muebles e inmuebles.	Como resultado del análisis del saldo de la depreciación acumulada del ejercicio 2018, presentado en el Estado de Situación Financiera Comparativo, Inventarios de Bienes Muebles e Inmuebles y Reporte de Depreciación, se identificó que las cifras coinciden.
Procedimientos de baja de bienes muebles e inmuebles.	La entidad realizó no realizo bajas de Bienes Muebles e Inmuebles en el ejercicio 2018.

Fuente: Elaboración del OSFEM.



ÍNDICE GENERAL DE FISCALIZACIÓN DEL PRESUPUESTO Y DE BIENES MUEBLES E INMUEBLES

Instituto Municipal de Cultura Física y Deporte de San Felipe del Progreso			
Aspectos Evaluados	Total Aspectos Evaluados	Total de Aspectos Cumplidos	Porcentaje Alcanzado
Presupuesto			
Saldos de la información presupuestal de la Cuenta Pública Municipal contra el informe mensual de diciembre 2018.	4	4	100.0
Equilibrio presupuestario.	1	1	100.0
Partidas específicas sin presupuesto aprobado y con egreso sobre ejercido.	14	11	78.6
Proyectos sin presupuesto aprobado y con egreso sobre ejercido.	2	1	50.0
Cumplimiento porcentual de metas respecto al egreso ejercido por Dependencia General.	2	1	50.0
Fiscalización al avance mensual del presupuesto.	32	23	71.9
Bienes Muebles e Inmuebles			
Movimientos financieros de altas y bajas de bienes muebles e inmuebles.	2	2	100.0
Movimientos administrativos de altas y bajas de los bienes muebles e inmuebles.	2	2	100.0
Comparativo de saldos entre los Inventarios de Bienes Muebles e Inmuebles y el Estado de Situación Financiera.	2	2	100.0
Resultado	Suficiente		750.4

Fuente: Elaboración del OSFEM.

SEMAFORIZACIÓN

0 - 500	Crítico
501 - 750	Suficiente
751-1,000	Adecuado



PRESUPUESTO

SALDOS DE LA INFORMACIÓN PRESUPUESTAL DE LA CUENTA PÚBLICA MUNICIPAL CONTRA EL INFORME MENSUAL DE DICIEMBRE 2018

Instituto Municipal de Cultura Física y Deporte de San Felipe del Progreso (Miles de pesos)				
Fuente	Ingresos		Egresos	
	Estado Analítico de Ingresos / Estado Comparativo Presupuestal de Ingresos		Estado Analítico del Ejercicio del Presupuesto de Egresos / Estado Comparativo Presupuestal de Egresos	
	Modificado	Recaudado	Modificado	Ejercido
Cuenta Pública	3,294.0	3,425.4	3,294.0	3,413.2
Diciembre	3,294.0	3,425.4	3,294.0	3,413.2
Diferencia	0.0	0.0	0.0	0.0

Fuente: Elaboración del OSFEM, con información de la Cuenta Pública de la Entidad e Informe Mensual de diciembre.

Derivado del comparativo de la información presupuestal presentada por la entidad en la Cuenta Pública y el Informe Mensual de diciembre 2018, se identificó que los saldos que integran el Estado Analítico de Ingresos y el Estado Analítico del Ejercicio del Presupuesto de Egresos coinciden con la información presentada en los Estados Comparativos Presupuestales de Ingresos y Egresos.

EQUILIBRIO PRESUPUESTARIO

Instituto Municipal de Cultura Física y Deporte de San Felipe del Progreso (Miles de pesos)		
Estado Analítico de Ingresos	Estado Analítico del Ejercicio del Presupuesto de Egresos	Desequilibrio Presupuestario
Ingreso Modificado	Egreso Modificado	
3,294.0	3,294.0	0.0

Fuente: Elaboración del OSFEM, con información de la Cuenta Pública de la Entidad.

Como resultado del análisis comparativo entre el saldo del ingreso modificado del Estado Analítico de Ingresos y el saldo del egreso modificado del Estado Analítico del Ejercicio del Presupuesto de Egresos, se identificó que las cifras coinciden, reflejando equilibrio presupuestario.



ESTADO ANALÍTICO DE INGRESOS

Instituto Municipal de Cultura Física y Deporte de San Felipe del Progreso (Miles de pesos)						
Concepto	Ingreso			Variación Ingreso 2018		
	Estimado 2018	Modificado 2018	Recaudado 2018	Recaudado - Modificado		
				Absoluta	%	
Ingresos de Gestión	188.0	64.8	64.8	0.0 →	0.0	
Impuestos						
Cuotas o Aportaciones de Seguridad Social						
Contribuciones de Mejoras						
Derechos						
Productos de Tipo Corriente						
Aprovechamientos de Tipo Corriente						
Ingresos por Venta de Bienes y Servicios	188.0	64.8	64.8	0.0 →	0.0	
Contribuciones no Comprendidas en las Fracciones de la Ley de Ingresos Causadas en Ejercicios Fiscales Anteriores Pendientes de Liquidación o Pago						
Participaciones, Aportaciones, Transferencias, Asignaciones, Subsidios y Otras Ayudas	3,055.0	3,178.6	3,310.0	131.4 ↑	4.1	
Ingresos Federales						
Ingresos Estatales						
Transferencias, Asignaciones, Subsidios y Otras Ayudas	3,055.0	3,178.6	3,310.0	131.4 ↑	4.1	
Otros Ingresos y Beneficios	51.0	50.6	50.6	0.0 →	0.0	
Ingresos Financieros	0.6	0.2	0.2	0.0 →	0.0	
Ingresos Extraordinarios						
Otros Ingresos y Beneficios Varios	50.4	50.4	50.4	0.0 →	0.0	
Total	3,294.0	3,294.0	3,425.4	131.4 ↑	4.0	

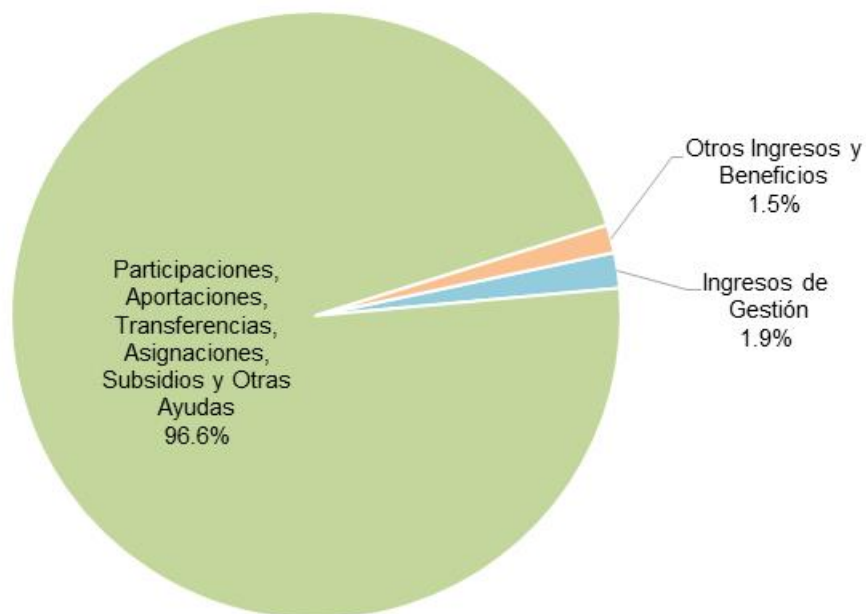
Fuente: Elaboración del OSFEM, con información de la Cuenta Pública de la Entidad.

- ↑ Ingreso Recaudado mayor al Ingreso Modificado
- Ingreso Recaudado igual al Ingreso Modificado
- ↓ Ingreso Recaudado menor al Ingreso Modificado



REPRESENTACIÓN GRÁFICA DEL INGRESO RECAUDADO

Instituto Municipal de Cultura Física y Deporte de San Felipe del Progreso



Fuente: Elaboración del OSFEM, con información de la Cuenta Pública de la Entidad.

Derivado del análisis de los ingresos recaudados por la entidad, se identificó que recaudó 3,425.4 miles de pesos de los cuales 96.6 por ciento corresponde a participaciones, aportaciones, transferencias, asignaciones, subsidios y otras ayudas. En lo que respecta a los ingresos de gestión, el rubro en el que se obtuvo recaudación fue ingresos por venta de bienes y servicios.



COMPORTAMIENTO DE LA RECAUDACIÓN EN LOS INGRESOS DE GESTIÓN

Instituto Municipal de Cultura Física y Deporte de San Felipe del Progreso (Miles de pesos)					
Cuenta	Concepto	Ingreso Modificado	Ingreso Recaudado	Variación Absoluta	Variación Porcentual
4100	Ingresos de gestión	64.8	64.8	0.0	100.0

Fuente: Elaboración del OSFEM, con información de la Cuenta Pública de la Entidad.

De acuerdo a la revisión realizada al Estado Analítico de Ingresos del ejercicio 2018, se identificó que la entidad recaudó lo estimado en los ingresos de gestión.



COMPARATIVO DEL INGRESO RECAUDADO 2018 RESPECTO AL INGRESO RECAUDADO 2017

Instituto Municipal de Cultura Física y Deporte de San Felipe del Progreso (Miles de pesos)				
Concepto	Ingreso		Variación Ingresos Recaudado	
	Recaudado 2017	Recaudado 2018	2018- 2017	
			Absoluta	%
Ingresos de Gestión	144.0	64.8	-79.2 ↓	-55.0
Impuestos				
Cuotas o Aportaciones de Seguridad Social				
Contribuciones de Mejoras				
Derechos				
Productos de Tipo Corriente				
Aprovechamientos de Tipo Corriente				
Ingresos por Venta de Bienes y Servicios	144.0	64.8	-79.2 ↓	-55.0
Contribuciones no Comprendidas en las Fracciones de la Ley de Ingresos Causadas en Ejercicios Fiscales Anteriores Pendientes de Liquidación o Pago				
Participaciones, Aportaciones, Transferencias, Asignaciones, Subsidios y Otras Ayudas	3,000.0	3,310.0	310.0 ↑	10.3
Ingresos Federales				
Ingresos Estatales				
Transferencias, Asignaciones, Subsidios y Otras Ayudas	3,000.0	3,310.0	310.0 ↑	10.3
Otros Ingresos y Beneficios	283.0	50.6	-232.4 ↓	-82.1
Ingresos Financieros	1.0	0.2	-0.8 ↓	-81.3
Ingresos Extraordinarios				
Otros Ingresos y Beneficios Varios	282.0	50.4	-231.6 ↓	-82.1
Total	3,427.0	3,425.4	-1.6 ↓	0.0

Fuente: Elaboración del OSFEM, con información de la Cuenta Pública de la Entidad.

↑ Ingreso Recaudado 2018 mayor al Ingreso Recaudado 2017

→ Ingreso Recaudado 2018 igual al Ingreso Recaudado 2017

↓ Ingreso Recaudado 2018 menor al Ingreso Recaudado 2017

Como resultado del comparativo realizado sobre el ingreso recaudado en el año 2018, se mostró un decremento de 1.6 miles de pesos respecto al ejercicio 2017, reflejándose principalmente en el rubro de otros ingresos y beneficios varios.



ESTADO ANALÍTICO DEL EJERCICIO DEL PRESUPUESTO DE EGRESOS

Instituto Municipal de Cultura Física y Deporte de San Felipe del Progreso (Miles de pesos)									
Concepto	Egresos						Variación Egresos 2018		
	Aprobado 2018	Modificado 2018	Comprometido 2018	Devengado 2018	Pagado 2018	Ejercido ¹ 2018	Ejercido - Modificado		
							Absoluta	%	
Servicios Personales	1,867.9	1,867.9	0.0	0.0	2,059.9	2,059.9	192.1 ↑	10.3	
Materiales y Suministros	167.1	167.1	0.0	0.0	227.7	227.7	60.6 ↑	36.3	
Servicios Generales	723.1	723.1	0.0	0.0	714.0	714.0	-9.1 ↓	-1.3	
Transferencias, Asignaciones, Subsidios y Otras Ayudas	528.0	528.0	0.0	0.0	411.5	411.5	-116.4 ↓	-22.1	
Bienes Muebles, Inmuebles e Intangibles	8.0	8.0	0.0	0.0	0.0	0.0	-8.0 ↓	-100.0	
Inversión Pública									
Inversiones Financieras y Otras Provisiones									
Participaciones y Aportaciones									
Deuda Pública									
Total	3,294.0	3,294.0	0.0	0.0	3,413.2	3,413.2	119.2 ↑	3.6	

Fuente: Elaboración del OSFEM, con información de la Cuenta Pública de la Entidad.

Nota 1: El egreso ejercido es el total del egreso erogado, el cual comprende la suma del egreso comprometido, devengado y pagado

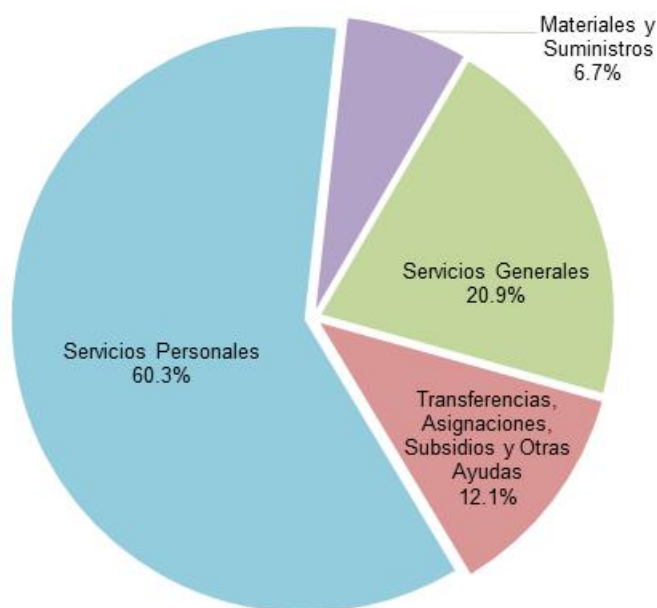
↑ Egreso Ejercido 2018 mayor al Egreso Ejercido 2017

→ Egreso Ejercido 2018 igual al Egreso Ejercido 2017

↓ Egreso Ejercido 2018 menor al Egreso Ejercido 2017

REPRESENTACIÓN GRÁFICA DEL RECURSO EJERCIDO

Instituto Municipal de Cultura Física y Deporte de San Felipe del Progreso



Fuente: Elaboración del OSFEM, con información de la Cuenta Pública de la Entidad.

De acuerdo al análisis del Estado Analítico del Ejercicio del Presupuesto de Egresos se identifica que el Egreso ejercido por capítulo de gasto con recurso etiquetado y no etiquetado de la entidad en el ejercicio 2018 fue de 3,413.2 miles de pesos destinados principalmente en servicios personales con un monto de 2,059.9 miles de pesos, de los cuales el 100.0 por ciento proviene de recursos no etiquetados.



COMPARATIVO DEL EGRESO EJERCIDO 2018 RESPECTO AL EGRESO EJERCIDO 2017

Instituto Municipal de Cultura Física y Deporte de San Felipe del Progreso (Miles de pesos)				
Concepto	Egresos		Variación Egresos Ejercido	
	Ejercido	Ejercido	2018-2017	
	2017	2018	Absoluta	%
Servicios Personales	1,921.2	2,059.9	138.7 ↑	7.2
Materiales y Suministros	163.4	227.7	64.3 ↑	39.4
Servicios Generales	722.0	714.0	-8.0 ↓	-1.1
Transferencias, Asignaciones, Subsidios y Otras Ayudas	574.1	411.5	-162.6 ↓	-28.3
Bienes Muebles, Inmuebles e Intangibles				
Inversión Pública				
Inversiones Financieras y Otras Provisiones				
Participaciones y Aportaciones				
Deuda Pública				
Total	3,380.7	3,413.2	32.5 →	1.0

Fuente: Elaboración del OSFEM, con información de la Cuenta Pública de la Entidad.

- ↑ Egreso Ejercido 2018 mayor al Egreso Ejercido 2017
- Egreso Ejercido 2018 igual al Egreso Ejercido 2017
- ↓ Egreso Ejercido 2018 menor al Egreso Ejercido 2017

Como resultado del comparativo realizado al egreso ejercido en el año 2018, se identificó una diferencia de 32.5 miles de pesos de egreso ejercido respecto a 2017.



PARTIDAS ESPECÍFICAS SIN PRESUPUESTO APROBADO Y CON EGRESO SOBREEJERCIDO

Instituto Municipal de Cultura Física y Deporte de San Felipe del Progreso (Miles de pesos)				
Partida del Gasto	Concepto	Egreso Modificado	Egreso Ejercido	Diferencia
1131	Sueldo base	379.4	411.1	-31.7
1345	Gratificación	264.0	304.4	-40.3
1346	Gratificación por convenio	401.6	498.6	-97.0
1522	Liquidaciones por indemnizaciones, por sueldos y salarios caídos	0.0	23.0	-23.0
2591	Otros productos químicos	145.1	205.7	-60.6

Fuente: Elaboración del OSFEM, con información de la Cuenta Pública de la Entidad.

Una vez realizado el análisis al Estado Analítico del Ejercicio del Presupuesto de Egresos, se identificó que el egreso ejercido de las partidas específicas es mayor al egreso modificado por 229.6 miles de pesos; asimismo, se identificó que la entidad ejerció partidas del gasto sin contar con egreso aprobado por un importe de 23.0 miles de pesos.

PROYECTOS SIN PRESUPUESTO APROBADO Y CON EGRESO SOBREEJERCIDO

Instituto Municipal de Cultura Física y Deporte de San Felipe del Progreso (Miles de pesos)				
Proyectos	Concepto	Egreso Modificado	Egreso Ejercido	Diferencia
C00 401 020401010101	Promoción y fomento de la cultura física	1,464.3	1,766.3	-301.9

Fuente: Elaboración del OSFEM, con información de la Cuenta Pública de la Entidad.

Una vez realizado el análisis al Estado Analítico del Ejercicio del Presupuesto de Egresos, se identificó que el egreso ejercido en un proyecto es mayor al egreso modificado por 301.9 miles de pesos.



AHORRO O DESAHORRO PRESUPUESTAL

Instituto Municipal de Cultura Física y Deporte de San Felipe del Progreso									
(Miles de pesos)			Metas			Cumplimiento de acciones respecto a la ejecución de metas			
Ingreso Recaudado	Egreso Ejercido	Diferencia (Egreso Ejercido - Ingreso Recaudado)	Programadas	Ejecutadas	Diferencia (Metas Ejecutadas - Metas Programadas)	No ejecutadas	Mayor a 1% y menor al 95%	Igual a 95% y menor o igual a 100%	Mayor a 100%
3,425.4	3,413.2	12.2	119	119	0	0	0	9	0

Fuente: Elaboración del OSFEM, con información de la Cuenta Pública de la Entidad.

De acuerdo a la revisión realizada, se identificó que la entidad presentó un ahorro presupuestario; toda vez que el egreso ejercido es menor al ingreso recaudado y se ejecutaron el 100.0 por ciento de las metas programadas.

PORCENTAJE DE EJECUCIÓN DE ACCIONES

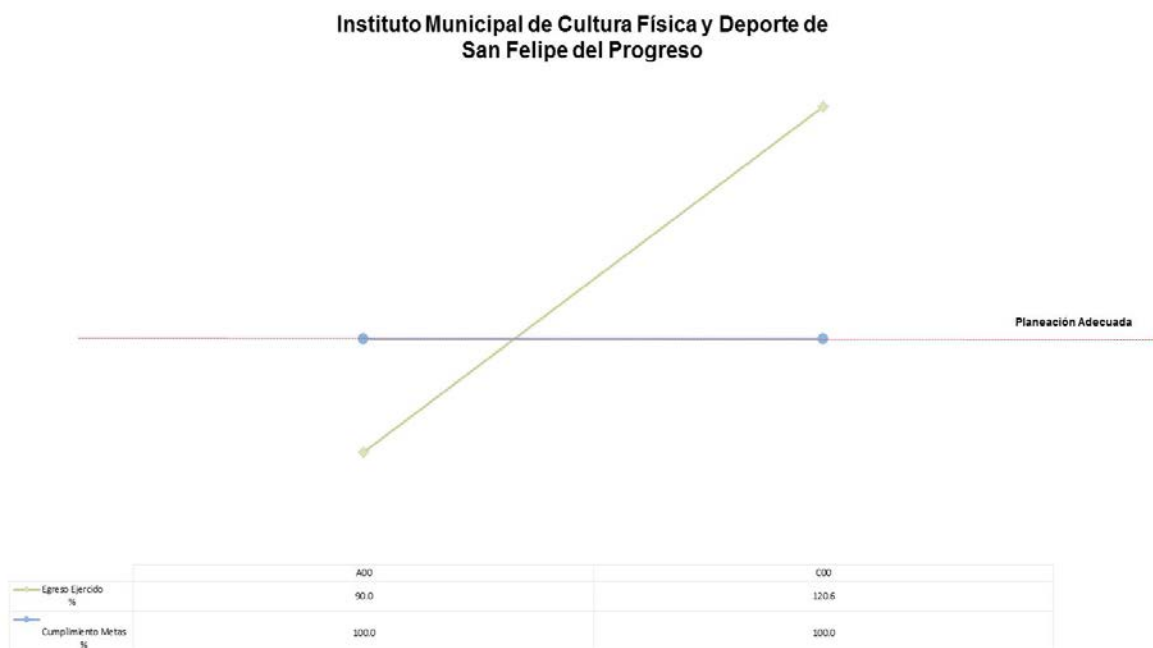
Instituto Municipal de Cultura Física y Deporte de San Felipe del Progreso										
Dependencias Generales		Acciones					Porcentaje de ejecución de acciones respecto a las programadas			
		Programadas	No ejecutadas	Realizadas			No Ejecutadas	Realizadas		
				Mayor a 1% y menor al 95%	Igual a 95% y menor o igual a 100%	Mayor a 100%		Mayor a 1% y menor al 95%	Igual a 95% y menor o igual a 100%	Mayor a 100%
A00	Dirección General	5	0	0	5	0	0.0	0.0	100.0	0.0
C00	Difusión y Operación	4	0	0	4	0	0.0	0.0	100.0	0.0
Total		9	0	0	9	0	0.0	0.0	100.0	0.0

Fuente: Elaboración del OSFEM, con información de la Cuenta Pública de la Entidad.

Derivado del análisis a las acciones programadas por dependencia general, se identificó que las acciones realizadas presentaron un nivel de cumplimiento entre el 95.0 por ciento y 100.0 por ciento.



CUMPLIMIENTO PORCENTUAL DE METAS RESPECTO AL EGRESO EJERCIDO POR DEPENDENCIA GENERAL



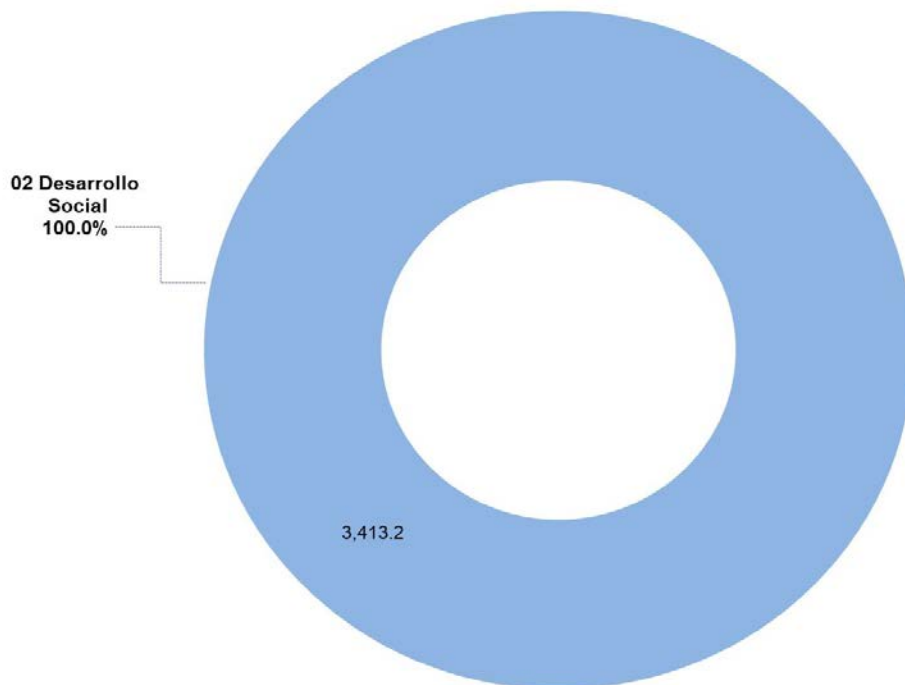
Fuente: Elaboración del OSFEM, con información de la Cuenta Pública de la Entidad.

De acuerdo a la información presentada por la entidad, se analizó el cumplimiento porcentual de metas respecto al egreso ejercido, identificando que el total del egreso ejercido fue 103.6 por ciento con un cumplimiento de metas de 100.0 por ciento; sin embargo, algunas dependencias generales presentaron una inadecuada planeación, entre las cuales se encuentra el área de difusión y operación (C00) con ejecución de 100.0 por ciento de metas y 120.6 por ciento de recurso ejercido.



EGRESO EJERCIDO POR FINALIDAD

Instituto Municipal de Cultura Física y Deporte de San Felipe del Progreso



Fuente: Elaboración del OSFEM, con información de la Cuenta Pública de la Entidad.

De acuerdo a la fiscalización realizada al egreso ejercido por finalidad, se aprecia que la entidad ejerció 100.0 por ciento del recurso en la finalidad de desarrollo social, reflejado en la función 02 04 recreación, cultura y otras manifestaciones sociales.



CLASIFICACIONES DEL GASTO

Instituto Municipal de Cultura Física y Deporte de San Felipe del Progreso (Miles de pesos)						
Clasificación del Estado Analítico del Ejercicio del Presupuesto de Egresos	Egresos					
	Aprobado	Modificado	Comprometido	Devengado	Pagado	Ejercido ¹
Por Objeto del Gasto	3,294.0	3,294.0	0.0	0.0	3,413.2	3,413.2
Económica (por Tipo de Gasto)	3,294.0	3,294.0	0.0	0.0	3,413.2	3,413.2
Administrativa	3,294.0	3,294.0	0.0	0.0	3,413.2	3,413.2
Funcional (Finalidad y Función)	3,294.0	3,294.0	0.0	0.0	3,413.2	3,413.2

Fuente: Elaboración del OSFEM, con información de la Cuenta Pública de la Entidad.

Nota 1: El egreso ejercido es el total del egreso erogado, el cual comprende la suma del egreso comprometido, devengado y pagado

Derivado del análisis a las Clasificaciones del Gasto, se identificó que la entidad presentó las mismas cifras tanto en el Estado Analítico del Ejercicio del Presupuesto de Egresos por Objeto del Gasto, como en los reportes de las Clasificaciones Económica, Administrativa y Funcional.

AUTORIZACIÓN DE LAS MODIFICACIONES EN LA LEY DE INGRESOS Y PRESUPUESTO DE EGRESOS

Instituto Municipal de Cultura Física y Deporte de San Felipe del Progreso (Miles de pesos)			
Ley de Ingresos Estimada	Ley de Ingresos Modificada	Diferencia	Cuenta con Autorización del Órgano de Gobierno
3,294.0	3,294.0	0.0	

Fuente: Elaboración del OSFEM, con información de la Cuenta Pública de la Entidad.

Instituto Municipal de Cultura Física y Deporte de San Felipe del Progreso (Miles de pesos)			
Presupuesto de Egresos Aprobado	Presupuesto de Egresos Modificado	Diferencia	Cuenta con Autorización del Órgano de Gobierno
3,294.0	3,294.0	0.0	

Fuente: Elaboración del OSFEM, con información de la Cuenta Pública de la Entidad.

Derivado de la revisión al Estado Analítico de Ingresos y Estado Analítico del Ejercicio del Presupuesto de Egresos, se identificó que la entidad no realizó modificaciones a la Ley de Ingresos Estimada y Presupuesto de Egresos Aprobado del ejercicio 2018.



FISCALIZACIÓN AL AVANCE MENSUAL DEL PRESUPUESTO

Instituto Municipal de Cultura Física y Deporte de San Felipe del Progreso	
Núm.	Descripción de los Hallazgos Determinados
1	Los montos por fuente de financiamiento de los Ingresos difieren de los montos por fuente de financiamiento de los Egresos.
2	Los importes reportados por la entidad en la Ley de Ingresos Recaudada, no reflejan la eficiencia recaudatoria establecida en la Ley de Ingresos Modificada del presupuesto acumulado al mes correspondiente.
3	La entidad presentó un desahorro presupuestal, derivado de que el egreso ejercido es mayor al ingreso recaudado y la ejecución de metas no coincide con la programación trimestral y/o la entidad reflejó un ingreso recaudado mayor al ingreso ejercido sin ejecutar las metas conforme a lo programado.
4	Se identificaron partidas del gasto donde el presupuesto ejercido al trimestre es mayor al presupuesto anual modificado.
5	El ente presentó partidas del gasto con egreso ejercido al trimestre sin presupuesto autorizado.
6	Se identificó que en el trimestre la entidad presentó proyectos con ampliación de recurso respecto a lo reportado en el Presupuesto de Egresos Autorizado, sin presentar el Dictamen de Reconducción y Actualización Programática.
7	Se identificó que en el trimestre la entidad presentó proyectos con disminución de recursos respecto a lo reportado en su Presupuesto de Egresos Autorizado, sin presentar el Dictamen de Reconducción y Actualización Programática.
8	Se identificó en el informe mensual de Egresos (E0000201800.txt) la falta de cumplimiento en la aplicación de los momentos contables.
9	Los montos autorizados del Programa Anual de Adquisiciones del trimestre difieren de los montos pagados en el Avance de Egresos Trimestral.

Fuente: Elaboración del OSFEM, con información del informe mensual.

Como resultado de la fiscalización al avance mensual del presupuesto del ejercicio 2018, se determinaron 9 hallazgos para la entidad, es importante mencionar que el resultado de la fiscalización se dio a conocer al Contralor Municipal a través de los oficios OSFEM/AEIMPI/DPC/DAPPM/5703/2018, OSFEM/AEIMPI/DPC/DAPPM/5704/2018 y OSFEM/AEIMPI/DPC/DAPPM/6046/2018 para que se promovieran las acciones correspondientes, de acuerdo con lo establecido en el artículo 12 segundo párrafo de la Ley de Responsabilidades Administrativas del Estado de México y Municipios.



BIENES MUEBLES E INMUEBLES

MOVIMIENTOS FINANCIEROS Y ADMINISTRATIVOS DE ALTAS Y BAJAS DE BIENES MUEBLES E INMUEBLES

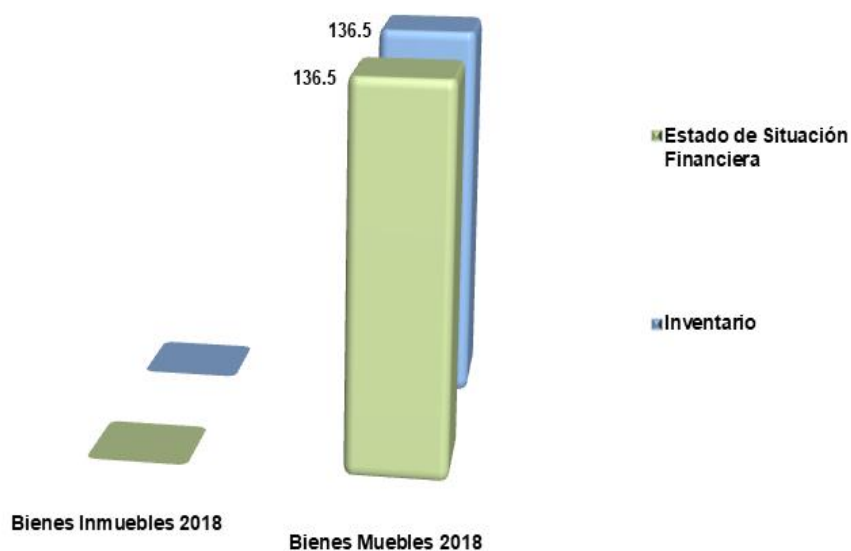
Instituto Municipal de Cultura Física y Deporte de San Felipe del Progreso (Miles de pesos)						
Concepto	Saldo del Estado de Situación Financiera al 31 de diciembre de 2017 (A)	Balanza de Comprobación		Saldo del Estado de Situación Financiera 2017 + altas - bajas contables 2018 (D) A+B-C	Saldo del Estado de Situación Financiera al 31 de diciembre de 2018 (E)	Variación (D - E)
		Altas 2018 (B)	Bajas 2018 (C)			
Mobiliario y Equipo de Administración	26.2	0.0	0.0	26.2	26.2	0.0
Maquinaria, Otros Equipos y Herramientas	110.3	0.0	0.0	110.3	110.3	0.0

Fuente: Elaboración del OSFEM, con información de la Cuenta Pública de la Entidad.

Derivado del análisis entre el Estado de Situación Financiera Comparativo, Balanza de Comprobación y Reportes Mensuales y Cuenta Pública, se identificó que la entidad no realizó movimientos financieros y administrativos en el ejercicio 2018.

COMPARATIVO DE SALDOS ENTRE LOS INVENTARIOS DE BIENES MUEBLES E INMUEBLES Y EL ESTADO DE SITUACIÓN FINANCIERA

Instituto Municipal de Cultura Física y Deporte de San Felipe del Progreso
(Miles de pesos)



Fuente: Elaboración del OSFEM, con información de la Cuenta Pública de la Entidad.

De acuerdo al análisis comparativo realizado entre los saldos de los Inventarios de Bienes Muebles e Inmuebles y el Estado de Situación Financiera Comparativo presentados por la entidad, se detectó que los saldos coinciden. Cabe mencionar que la entidad no cuenta con bienes inmuebles.



DEPRECIACIÓN DE BIENES MUEBLES E INMUEBLES

Instituto Municipal de Cultura Física y Deporte de San Felipe del Progreso (Miles de pesos)			
Cuenta	Estado de Situación Financiera	Inventario	Reporte de Depreciación
Bienes Muebles	58.3	58.3	58.3

Fuente: Elaboración del OSFEM, con información de la Cuenta Pública de la Entidad.

Como resultado del análisis del saldo de la depreciación acumulada del ejercicio 2018, presentado en el Estado de Situación Financiera Comparativo, Inventarios de Bienes Muebles e Inmuebles y Reporte de Depreciación, se identificó que las cifras coinciden.

COMPORTAMIENTO DE BIENES MUEBLES DEL PERIODO 2016 – 2018



Fuente: Elaboración del OSFEM, con información de la Cuenta Pública de la Entidad.

De acuerdo al análisis realizado al comportamiento de los bienes muebles durante el periodo 2016-2018, se identificó que presentan una tendencia constante.



EVALUACIÓN DE PROGRAMAS



ÍNDICE GENERAL DE DESEMPEÑO

Aspectos Evaluados			
Seguimiento de los Indicadores	Total de Aspectos Evaluados	Total de Aspectos Cumplidos	Porcentaje Alcanzado
Evaluación Programática Presupuestal	3	0	0.0
Matriz de Indicadores para Resultados (MIR)	1	1	100.0
Transparencia en el Ámbito Municipal	52	0	0.0
Documentos para el Desarrollo Institucional	4	3	75.0
Competencia Laboral de Servidores Públicos	2	0	0.0
Programa Anual de Evaluación (PAE)	7	0	0.0
Resultado	Crítico		175.0

Fuente: Elaboración del OSFEM.

Semaforización	
0-200.0	Crítico
200.1-400.0	Suficiente
400.1-600.0	Adecuado



PROGRAMA PRESUPUESTARIO EJECUTADO POR LA ENTIDAD MUNICIPAL Y MIR

Para el ejercicio fiscal 2018, el Órgano Superior de Fiscalización del Estado de México identificó que el organismo descentralizado ejecutó el programa presupuestario establecido en la Estructura Programática, en el cual utilizó la Matriz de Indicadores para Resultados (MIR) señalada en el Manual para la Planeación, Programación y Presupuesto de Egresos Municipal para el ejercicio fiscal 2018.

Bajo ese contexto, se especifica a continuación el Programa Presupuestario ejecutado por la entidad y en el que aplicó la MIR en el ejercicio:

Un Programa Presupuestario incluido en su Programa Anual con MIR		
Núm.	Programa Presupuestario	Recomendaciones
1	Cultura Física y Deporte	Continuar con las estrategias establecidas, a fin de incluir acciones encaminadas a mejorar la estructura jurídica, orgánica, funcional y física, así como ampliar la oferta y calidad de los servicios que proporcionan las entidades promotoras de actividades físicas, recreativas y deportivas para fomentar la salud física y mental de la población a través de una práctica sistemática.
Número de Recomendaciones		1

Fuente: Elaboración del OSFEM.

La aplicación de la Metodología del Marco Lógico para los procesos de planeación, programación y presupuestación, permite ejecutar los recursos de la entidad municipal orientados a un Presupuesto basado en Resultados, tendiente a optimizar la planeación del desarrollo de la administración pública.



EVALUACIÓN PROGRAMÁTICA PRESUPUESTAL

El Órgano Superior de Fiscalización del Estado de México determinó evaluar el cumplimiento de las metas físicas establecidas en los Programas Anuales (PA) de las entidades fiscalizables en el ejercicio 2018, teniendo como alcance un programa presupuestario en materia de Cultura Física y Deporte, mismo que se especifica a continuación:

Programa Presupuestario
Cultura Física y Deporte

Fuente: Elaboración del OSFEM.

Dicha evaluación permite al organismo descentralizado identificar, porcentualmente, el nivel de cumplimiento alcanzado a través del ejercicio de su gestión, a efecto de reorientar acciones e implementar políticas públicas con mayor enfoque a las necesidades de la población. En ese sentido, se presentan los resultados alcanzados por la entidad municipal:

Descripción	Porcentaje de cumplimiento de las Metas del Proyecto	Estado Analítico del Presupuesto de Egresos 2018 (miles de pesos)		Recomendaciones
		Presupuesto		
		Anual	(Pagado + Devengado)	
Programa: Cultura Física y Deporte (Tres proyectos)				
Proyecto: Promoción y Fomento de la Cultura Física	100.0	1,464.3	1,766.3	El Instituto Municipal de Cultura Física y Deporte cumplió con el 100.0 por ciento del proyecto establecido en su Programa Anual 2018; sin embargo, ejerció el 20.6 por ciento más del monto presupuestal. Se recomienda implementar medidas correctivas, a partir de un adecuado proceso de planeación, programación y presupuestación, a fin de adoptar el Presupuesto basado en Resultados, así como alinear las metas del proyecto con base en el presupuesto y explicar el origen y destino final de los recursos financieros. Bajo ese contexto, se presume una presunta responsabilidad.



Descripción	Porcentaje de cumplimiento de las Metas del Proyecto	Estado Analítico del Presupuesto de Egresos 2018 (miles de pesos)		Recomendaciones
		Presupuesto		
		Anual	(Pagado + Devengado)	
Proyecto: Fomento de las Actividades Deportivas Recreativas	100.0	1,829.7	1,646.9	El ente fiscalizable cumplió con el 100.0 por ciento del proyecto establecido en su Programa Anual 2018, así mismo ejerció el 90.0 por ciento del monto presupuestal. Se recomienda implementar estrategias, a partir de un adecuado proceso de planeación, programación y presupuestación, a fin de adoptar el Presupuesto basado en Resultados, así como alinear las metas del proyecto con base en el presupuesto.
Proyecto: Impulso y Fortalecimiento del Deporte de Alto Rendimiento	No programado	No presupuestado		El organismo descentralizado no programó ni presupuestó este proyecto, no atendiendo a lo establecido en los artículos 2, fracciones IX y X, 3, fracción III, 14, 15 y 41 de la Ley de Cultura Física y Deporte del Estado de México. Se recomienda realizar acciones para establecer en el deporte de alto rendimiento programas de atención y apoyo para atletas, entrenadores y personal de soporte, considerando los resultados obtenidos y asesorar y vincular a este tipo de deportistas con programas de entrenamiento y competencias que les permitan elevar su nivel competitivo.
Número de Recomendaciones				3

Fuente: Elaboración del OSFEM, con información de la Cuenta Pública de la entidad.



MATRIZ DE INDICADORES PARA RESULTADOS (MIR)

En la Cuenta Pública 2018, el Órgano Superior de Fiscalización del Estado de México llevó a cabo la evaluación de los resultados de los indicadores del nivel “Componente”, correspondientes a las Matrices de Indicadores para Resultados de los programas presupuestarios con los que operaron las entidades fiscalizables; en virtud de que los indicadores a nivel Componente, miden los bienes y servicios generados y/o entregados a los beneficiados, de acuerdo a los resultados esperados.

Para evaluar los resultados de los referidos indicadores, el Órgano Técnico de la Legislatura estableció el alcance de revisión, partiendo del programa a fiscalizar, a efecto de identificar la congruencia entre el resultado obtenido del indicador y el avance programático alcanzado en el proyecto alineado al mismo.

Bajo este contexto, el programa seleccionado es el siguiente:

Tabla Comparativa de los Resultados del Programa Anual respecto a los Indicadores de nivel Componente de la MIR				
Descripción	Porcentaje de Cumplimiento	Indicadores de Gestión Alineados al Proyecto	Porcentaje de Cumplimiento	Recomendaciones
Programa: Cultura Física y Deporte (Tres proyectos)				
Proyecto: Promoción y Fomento de la Cultura Física	100.0	1. Porcentaje de gestión para promover la práctica deportiva	100.0	La entidad municipal obtuvo un 100.0 por ciento de cumplimiento en el indicador de desempeño a nivel componente, así mismo alcanzó el 100.0 por ciento del proyecto relacionado con el mismo. Por lo anterior, se recomienda mantener congruencia entre la aplicación de los indicadores de desempeño y la ejecución de los proyectos del programa presupuestario, en el marco de los principios de la Gestión para Resultados.



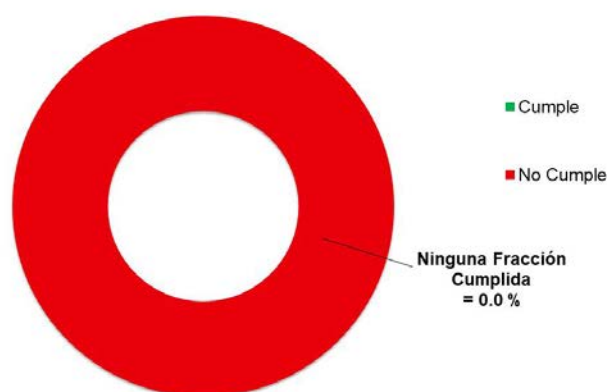
Tabla Comparativa de los Resultados del Programa Anual respecto a los Indicadores de nivel Componente de la MIR				
Descripción	Porcentaje de Cumplimiento	Indicadores de Gestión Alineados al Proyecto	Porcentaje de Cumplimiento	Recomendaciones
Proyecto: Fomento de las Actividades Deportivas Recreativas	100.0	2. Porcentaje de gestión de recursos para fomentar las actividades físicas y deportivas	100.0	La entidad municipal obtuvo un 100.0 por ciento de cumplimiento en el indicador de desempeño a nivel componente, así mismo alcanzó el 100.0 por ciento del proyecto relacionado con el mismo. Por lo anterior, se recomienda mantener congruencia entre la aplicación de los indicadores de desempeño y la ejecución de los proyectos del programa presupuestario, en el marco de los principios de la Gestión para Resultados.
Proyecto: Impulso y Fortalecimiento del Deporte de Alto Rendimiento	No programado	3. Porcentaje de propuestas de unificación de criterios y metas	100.0	La entidad fiscalizable presenta inconsistencias en la información, al obtener un 100.0 por ciento de cumplimiento en el indicador de desempeño a nivel componente, sin haber programado el proyecto. Por lo anterior, se recomienda implementar acciones por parte de la Unidad de Información, Planeación, Programación y Evaluación, a efecto de constatar la congruencia del proceso de planeación, programación, presupuestación y seguimiento, a fin de promover la ejecución coherente de los proyectos del programa presupuestario, con relación a los resultados del indicador de desempeño.
Número de Recomendaciones				3

Fuente: Elaboración del OSFEM, con información de la Cuenta Pública de la entidad.

TRANSPARENCIA EN EL ÁMBITO MUNICIPAL

En virtud de que la transparencia es un elemento base de la democracia que da credibilidad y legitimidad al sistema político, en todas las esferas del gobierno, fortaleciendo la rendición de cuentas, el Órgano Técnico de la Legislatura ejerció acciones de fiscalización en este rubro, midiendo el nivel de cumplimiento al mandato legal mediante este indicador. A continuación, se muestra el resultado:

**Resultados de la Evaluación de Transparencia en el
Ámbito Municipal**



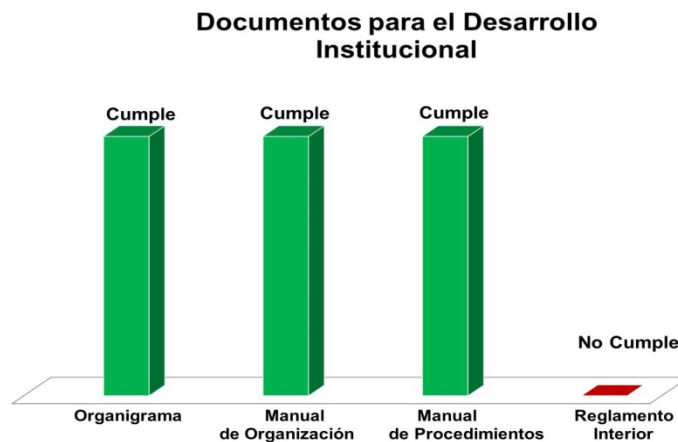
Hallazgo	Recomendación
El organismo descentralizado no cuenta con página web, a través de la cual dé cumplimiento a lo establecido en el Artículo 92 de la Ley de Transparencia y Acceso a la Información Pública del Estado de México y Municipios (LTAIPEMyM).	Poner a disposición del público de manera permanente y actualizada de forma sencilla, precisa y entendible, en los respectivos medios electrónicos, de acuerdo con sus facultades, atribuciones y/o funciones, según corresponda la información a que se refiere esta Ley a través de su sitio de internet y de la Plataforma Nacional.
Resultado de la Evaluación: Crítico	

Fuente: Elaboración del OSFEM.

DOCUMENTOS PARA EL DESARROLLO INSTITUCIONAL

Para lograr una eficiente administración pública municipal es indispensable que la entidad cuente con los manuales de organización y de procedimientos, así mismo con el Organigrama y el Reglamento Interior, por lo cual el Órgano Superior de Fiscalización del Estado de México verificó la existencia y actualización de dichos documentos mediante la aplicación de este indicador.

A continuación, se detalla el resultado de la revisión a la información remitida por la entidad:



Hallazgo	Recomendación
<p>La entidad fiscalizable presentó evidencia documental, que sustenta que cuenta con los manuales de organización y de procedimientos, así como el Organigrama; sin embargo, carece del Reglamento Interior.</p>	<p>Mantener actualizados los manuales de organización y de procedimientos, así como el Organigrama; documentos básicos del Instituto del Municipal de Cultura Física y Deporte, así mismo elaborar y aprobar Reglamento Interior.</p>
Resultado de la Evaluación: Bueno	

Fuente: Elaboración del OSFEM.

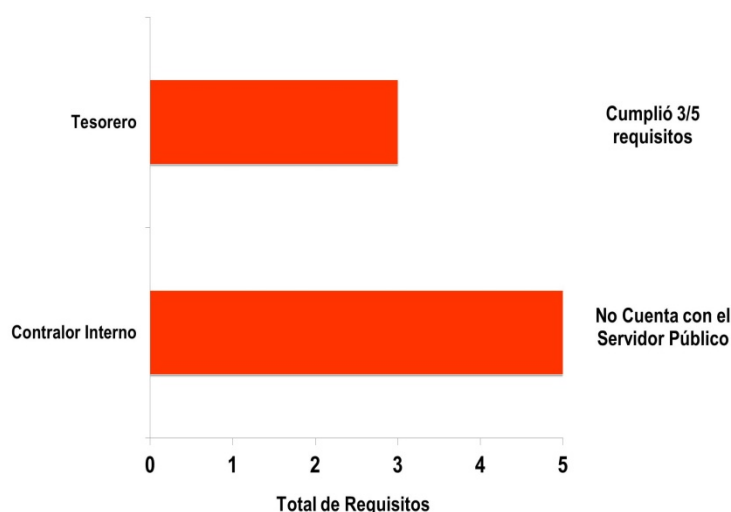


COMPETENCIA LABORAL DE LOS SERVIDORES PÚBLICOS

El Órgano Superior de Fiscalización del Estado de México determinó evaluar la competencia laboral de los servidores públicos adscritos a las diferentes áreas del Instituto Municipal de Cultura Física y Deporte, verificando el cumplimiento a los artículos 32, 96, fracción I y 113 de la Ley Orgánica Municipal del Estado de México, con la finalidad de emitir recomendaciones que incidan en las actividades inherentes al puesto que desempeñan.

En este sentido, la evaluación de la competencia laboral se realizó con la información proporcionada por la entidad fiscalizable, cuyos resultados son los siguientes:

Evaluación de la Competencia Laboral de los Servidores Públicos



Fuente: Elaboración del OSFEM.

Como se muestra en la gráfica anterior, el Tesorero del ente municipal no cumple con los requisitos establecidos en la ley para ocupar el cargo que le fue conferido, los cuales se detallan a continuación:



Hallazgos de la Competencia Laboral de los Servidores Públicos						
Servidor Público	Título Profesional	Experiencia Mínima de un Año	Certificación de Competencia Laboral	Constancia de No Inhabilitación	Certificado de No Antecedentes Penales	Cumple
Tesorero	Sí	No	Sí	Sí	No	No
Recomendación: Contratar a un Tesorero que dé cumplimiento a los requisitos establecidos para el cargo conforme a lo estipulado en los artículos 32 y 96, fracción I de la Ley Orgánica Municipal del Estado de México.						
Contralor Interno	No Cuenta con el Servidor Público					No
Recomendación: Contratar un Contralor Interno que cumpla con los requisitos establecidos en los artículos 32, 96, fracción I y 113 de la Ley Orgánica Municipal del Estado de México.						

Fuente: Elaboración del OSFEM.



PROGRAMA ANUAL DE EVALUACIÓN (PAE)

En el marco del artículo 79 de la Ley General de Contabilidad Gubernamental y en términos de la disposición Décimo Quinta de los “Lineamientos Generales para la Evaluación de los Programas Presupuestarios Municipales”, el Órgano Superior de Fiscalización del Estado de México realizó la revisión del cumplimiento que la entidad fiscalizable dio a estas disposiciones, mostrándose a continuación el resultado:

Aspectos Evaluados	Cumple	Recomendaciones
Publicación del PAE en la página web	No	Elaborar y publicar en su página web el Programa Anual de Evaluación (PAE), en términos de los artículos 79 de la Ley General de Contabilidad Gubernamental y 327 del Código Financiero del Estado de México y Municipios y Décima Quinta de los “Lineamientos Generales para la Evaluación de los Programas Presupuestarios Municipales”.
Programas Presupuestarios	No	Para años subsecuentes, especificar dentro del Programa Anual de Evaluación, los programas presupuestarios ejecutados por la entidad fiscalizable que serán sujetos de evaluación, a fin de atender lo establecido en la disposición Décima Quinta de los “Lineamientos Generales para la Evaluación de los Programas Presupuestarios Municipales”.
Sujetos Evaluados	No	Para años subsecuentes, describir en el Programa Anual de Evaluación, los sujetos evaluados, conforme a la disposición Décima Quinta de los “Lineamientos Generales para la Evaluación de los Programas Presupuestarios Municipales”.
Tipos de Evaluación que se llevarán a cabo	No	Para años subsecuentes, definir los tipos de evaluación que se llevarán a cabo para evaluar los programas presupuestarios establecidos en su Programa Anual de Evaluación, a fin de atender las disposiciones Décima Segunda y Décima Quinta de los “Lineamientos Generales para la Evaluación de los Programas Presupuestarios Municipales”.
Calendario de Ejecución	No	Para años subsecuentes, realizar el calendario de ejecución, mismo que deberá estar establecido en su Programa Anual de Evaluación, a fin de atender la disposición Décima Quinta de los “Lineamientos Generales para la Evaluación de los Programas Presupuestarios Municipales”.



Aspectos Evaluados	Cumple	Recomendaciones
Publicación de los Resultados de las Evaluaciones y Personas que las realizan	No	Para años subsecuentes, difundir los documentos y resultados de las evaluaciones aplicadas a los programas presupuestarios en su página web, así como informar sobre las personas que las realizaron, con el objeto de dar cumplimiento a lo establecido en el artículo 79 de la Ley General de Contabilidad Gubernamental y en los "Lineamientos Generales para la Evaluación de los Programas Presupuestarios Municipales", específicamente en su Capítulo III, Disposición Décima Primera y el Capítulo X, Disposición Vigésima Cuarta.
Convenio para la Mejora del Desempeño y Resultados Gubernamentales	No	Para años subsecuentes, celebrar el Convenio para la Mejora del Desempeño y Resultados Gubernamentales, que firmarán conjuntamente los sujetos evaluados con la Unidad de Información, Planeación, Programación y Evaluación, en coordinación con la Tesorería y la Contraloría Municipal, con el objeto de dar cumplimiento a los "Lineamientos Generales para la Evaluación de los Programas Presupuestarios Municipales", específicamente en su Capítulo IX, disposición Vigésima Tercera y el Capítulo X, disposición Vigésima Cuarta.
Número de Recomendaciones		7

Fuente: Elaboración del OSFEM.



SEGUIMIENTO A LA EVALUACIÓN PROGRAMÁTICA

Las evaluaciones que realiza el Órgano Superior de Fiscalización del Estado de México las informa al Instituto Municipal de Cultura Física y Deporte mediante los pliegos de recomendaciones y a la Contraloría Interna Municipal a través de los oficios de promoción, los resultados de las evaluaciones de los indicadores en cuestión, se dieron a conocer mediante los siguientes oficios:

Pliegos de Recomendaciones de Evaluación	Oficios de Promoción de Acciones de Evaluación	Fechas de Emisión	Fechas de Acuse
OSFEM/AEDI/DADM/2851/2018	OSFEM/AEDI/DADM/2852/2018	27 de julio de 2018	01 de agosto de 2018
OSFEM/AEDI/DADM/4010/2018	OSFEM/AEDI/DADM/4011/2018	05 de noviembre de 2018	12 de noviembre de 2018
OSFEM/AEDI/DADM/4905/2018	OSFEM/AEDI/DADM/4906/2018	30 de noviembre de 2018	13 de diciembre de 2018
OSFEM/AEDI/DADM/1057/2019	OSFEM/AEDI/DADM/1058/2019	5 de abril de 2019	09 y 11 de abril de 2019

Fuente: Elaboración del OSFEM.



RESULTADO DE LA FISCALIZACIÓN



HALLAZGOS CON MONTOS POR ACLARAR

CUMPLIMIENTO FINANCIERO

Instituto Municipal de Cultura Física y Deporte de San Felipe del Progreso				
Núm.	Hallazgos	Monto por aclarar	Normatividad Infringida	Reincidencia respecto al ejercicio anterior
1	Derivado de la verificación en el cumplimiento de las disposiciones establecidas en la Ley de Disciplina Financiera de las Entidades Federativas y los Municipios en su artículo 21 en materia de servicios personales de acuerdo al artículo 10 fracción I, incisos a) y b) y Transitorio sexto, se identificó el incumplimiento por la entidad municipal, ya que rebasa el porcentaje permitido.		Artículo 21 en relación a las disposiciones establecidas en el artículo 10 fracción I y transitorio sexto de la Ley de Disciplina Financiera de las Entidades Federativas y los Municipios.	
2	Después de la verificación, se puede conocer que la entidad municipal no presenta la totalidad de sus notas a los Estados Financieros y Presupuestales, incumpliendo con los postulados básicos de contabilidad gubernamental de revelación suficiente e importancia relativa. Las notas faltantes son las siguientes: Notas de Desglose y Memoria.		Artículos 46, fracción I, inciso g, 48 y 49 de la Ley General de Contabilidad Gubernamental, 342 y 344 del Código Financiero del Estado de México y Municipios y con las Normas y Metodología para la Emisión de Información Financiera y Estructura de los Estados Financieros Básicos del Ente Público y Características de sus Notas, documentos emitidos por el CONAC y publicados en el periódico oficial "Diario Oficial de la Federación" el 30 de septiembre de 2015.	
3	Una vez realizada la conciliación entre los ingresos y egresos presupuestarios y contables con el Estado de Actividades Comparativo, Estado Analítico de Ingresos y Estado Analítico del Ejercicio del Presupuesto de Egresos, se verificó que la entidad municipal no presenta correctamente las cifras.		Artículos 16, 17, 18, 19, 21, 22, 23, 33, 34, 35, 36, 37, 38, 40, 41, 43, 44, 45, 52, 84 y 85 de la Ley General de Contabilidad Gubernamental y con el Manual Único de Contabilidad Gubernamental para las Dependencias y Entidades Públicas del Gobierno y Municipios del Estado de México 2018.	Si

FUENTE: Elaboración del OSFEM.



PRESUPUESTO

Instituto Municipal de Cultura Física y Deporte de San Felipe del Progreso (Miles de pesos)			
Núm.	Hallazgos	Importe por Aclarar	Normatividad Infringida
1	Una vez realizado el análisis al Estado Analítico del Ejercicio del Presupuesto de Egresos, se identificó que el egreso ejercido de las partidas específicas es mayor al egreso modificado por 229.6 miles de pesos.	229.6	Artículos 20, 36 y 37 de la Ley de Planeación del Estado de México y Municipios y Municipios y 305, 307 y 317 Bis y Código Financiero del Estado de México y Municipios.
2	Una vez realizado el análisis al Estado Analítico del Ejercicio del Presupuesto de Egresos, se identificó que la entidad ejerció partidas del gasto sin contar con egreso aprobado por un importe de 23.0 miles de pesos.	23.0	Artículos 13 fracción I. de la Ley de Disciplina Financiera de las Entidades Federativas y Municipios; 19 fracción IV, 20, 36 y 37 de la Ley de Planeación del Estado de México y Municipios y 305, 307 y 317 Bis. Código Financiero del Estado de México y Municipios.
3	Una vez realizado el análisis al Estado Analítico del Ejercicio del Presupuesto de Egresos, se identificó que el egreso ejercido en un proyecto es mayor al egreso modificado por 301.9 miles de pesos.	301.9	Artículos 20, 36 y 37 de la Ley de Planeación del Estado de México y Municipios y 305 y 307 del Código Financiero del Estado de México y Municipios.
4	De acuerdo a la información presentada por la entidad, se analizó el cumplimiento porcentual de metas respecto al egreso ejercido, obteniendo como resultado que la entidad no presentó un adecuado control en la planeación del recurso ejercido y las metas realizadas por Dependencia General.	0.0	Artículos 7, 20 fracción IV y 30. de la Ley de Planeación del Estado de México y Municipios; 312 del Código Financiero del Estado de México y Municipios y Municipios y Manual para la Programación y Presupuestación Municipal para el Ejercicio Fiscal 2018; apartado 1.2 Marco Conceptual; punto 3. Presupuesto (Especialidad).

BIENES MUEBLES E INMUEBLES

De la fiscalización de la Cuenta Pública Municipal 2018 en el apartado de bienes muebles e inmuebles no se determinaron hallazgos.



Con fundamento en los artículos 16, 115, fracción IV, penúltimo párrafo, 116, fracción II, sexto párrafo y 134, segundo y quinto párrafos de la Constitución Política de los Estados Unidos Mexicanos; 11, segundo párrafo de la Ley General de Responsabilidades Administrativas; 34, 61, fracciones XXXII, XXXIII y XXXIV y 129 penúltimo párrafo de la Constitución Política del Estado Libre y Soberano de México; 94, fracción I y 95 de la Ley Orgánica del Poder Legislativo del Estado Libre y Soberano de México; 12, segundo párrafo de la Ley de Responsabilidades Administrativas del Estado de México y Municipios; 1, 3, 6, 7, 8, fracciones I, II, XXVII inciso a) y XXXVI, 10, 13 fracciones IX y XXV de la Ley de Fiscalización Superior del Estado de México; 112 de la Ley Orgánica Municipal del Estado de México, y 1, 6, fracción XI del Reglamento Interior del Órgano Superior de Fiscalización del Estado de México; la contraloría del ayuntamiento de San Felipe del Progreso, México, como autoridad competente en materia de auditoría, control y evaluación municipal, dará puntual seguimiento a los hallazgos que pudieran resultar en las faltas administrativas, identificados en el resultado de la revisión a la Cuenta Pública y, en su caso, substanciar en el ámbito de su competencia el procedimiento que corresponda.

Es importante destacar que las acciones que emprenda el órgano interno de control, relacionadas con los hallazgos de referencia, debe hacerlas sólo del conocimiento del Director del Organismo, como superior jerárquico



RECOMENDACIONES DE EVALUACIÓN DE PROGRAMAS

Nombre del Indicador	Hallazgos	Recomendaciones
Programa Presupuestario Ejecutado por la Entidad Municipal y MIR	Con el análisis de la información remitida por la entidad municipal, respecto a la aplicación del programa presupuestario en materia de Cultura Física y Deporte, el OSFEM identificó que en el programa reportado, utilizó la Matriz de Indicadores para Resultados.	Continuar con las estrategias establecidas, a fin de incluir acciones encaminadas a mejorar la estructura jurídica, orgánica, funcional y física, así como ampliar la oferta y calidad de los servicios que proporcionan las entidades promotoras de actividades físicas, recreativas y deportivas para fomentar la salud física y mental de la población a través de una práctica sistemática.
Evaluación Programática Presupuestal	La entidad fiscalizable mostró el nivel de cumplimiento de las metas y las actividades no programadas en el ejercicio 2018.	Dar seguimiento a las 3 recomendaciones referidas en el apartado de Evaluación Programática Presupuestal de este Informe de Resultados.
Matriz de Indicadores para Resultados (MIR)	En la información reportada por la entidad municipal se mostró el nivel de cumplimiento de las metas de los resultados del Programa Anual a nivel proyecto respecto de los Indicadores de Desempeño a nivel Componente de la MIR durante el ejercicio 2018.	Atender las 3 recomendaciones referidas en el apartado de Matriz de Indicadores para Resultados (MIR) de este Informe de Resultados.
Transparencia en el Ámbito Municipal	El organismo descentralizado no cuenta con página web, a través de la cual dé cumplimiento a lo establecido en el Artículo 92 de la Ley de Transparencia y Acceso a la Información Pública del Estado de México y Municipios (LTAIPEMyM).	Poner a disposición del público de manera permanente y actualizada de forma sencilla, precisa y entendible, en los respectivos medios electrónicos, de acuerdo con sus facultades, atribuciones y/o funciones, según corresponda la información a que se refiere esta Ley a través de su sitio de internet y de la Plataforma Nacional.
Documentos para el Desarrollo Institucional	La entidad fiscalizable presentó evidencia documental, que sustenta que cuenta con los manuales de organización y de procedimientos, así como el Organigrama; sin embargo carece del Reglamento Interior.	Mantener actualizados los manuales de organización y de procedimientos, así como el Organigrama; documentos básicos del Instituto del Municipal de Cultura Física y Deporte, así mismo elaborar y aprobar Reglamento Interior.
Competencia Laboral del Tesorero	El Tesorero no cumple con los requisitos establecidos en los artículos 32 y 96, fracción I de la Ley Orgánica Municipal del Estado de México.	Contratar un Tesorero que cuente con título profesional en las áreas jurídicas, económicas o contables-administrativas; experiencia mínima de un año; Certificación en Competencia Laboral en funciones expedida por el Instituto Hacendario del Estado de México; Constancia de no inhabilitación expedida por la autoridad competente; y Certificado de no antecedentes penales.



Nombre del Indicador	Hallazgos	Recomendaciones
Competencia Laboral del Contralor Interno	La entidad fiscalizable no cuenta con el Servidor Público para dar cumplimiento con los requisitos establecidos en los artículos 32, 96, fracción I y 113 de la Ley Orgánica Municipal del Estado de México.	Contratar un Contralor Interno que cuente con título profesional en las áreas jurídicas, económicas o contables-administrativas; experiencia mínima de un año; Certificación en Competencia Laboral en funciones expedida por el Instituto Hacendario del Estado de México; Constancia de no inhabilitación expedida por la autoridad competente; y Certificado de no antecedentes penales.
Programa Anual de Evaluación (PAE)	El Instituto Municipal de Cultura Física y Deporte no dio cumplimiento a lo establecido en el artículo 79 de la Ley General de Contabilidad Gubernamental y a las disposiciones de los Lineamientos Generales para la Evaluación de los Programas Presupuestarios Municipales.	Dar seguimiento a las 7 recomendaciones referidas en el apartado Programa Anual de Evaluación (PAE) de este Informe de Resultados.
Total		18

Fuente: Elaboración del OSFEM.

COMPORTAMIENTO PROGRAMÁTICO PRESUPUESTAL

Descripción	Porcentaje de cumplimiento de las Metas del Proyecto	Estado Analítico del Presupuesto de Egresos 2018 (miles de pesos)		Hallazgo
		Presupuesto		
		Anual	(Pagado + Devengado)	
Programa: Cultura Física y Deporte				
Proyecto: Promoción y Fomento de la Cultura Física	100.0	1,464.3	1,766.3	El Instituto Municipal de Cultura Física y Deporte cumplió con el 100.0 por ciento del proyecto establecido en su Programa Anual 2018; sin embargo, ejerció el 20.6 por ciento más del monto presupuestal.



Total de Hallazgo Determinado	Suma Total del Presupuesto (miles de pesos)		Hallazgo
	Total Anual	(Total Pagado + Devengado)	
1	1,464.3	1,766.3	Del Comportamiento Programático Presupuestal se identificó un hallazgo, bajo el supuesto de haber ejercido el 20.6 por ciento más del presupuesto asignado al proyecto presupuestario mencionado.

Fuente: Elaboración del OSFEM.

Con fundamento en los artículos 16, 115, fracción IV, penúltimo párrafo, 116, fracción II, sexto párrafo y 134, segundo y quinto párrafos de la Constitución Política de los Estados Unidos Mexicanos; 34, 61, fracciones XXXII, XXXIII y XXXIV, 129 penúltimo párrafo de la Constitución Política del Estado Libre y Soberano de México; 94, fracción I y 95 de la Ley Orgánica del Poder Legislativo del Estado de México; 1, 3, 4, fracción IV, 5, 6, 7, 8, fracciones I, II, V, VI, IX, XI, XXV y XXXVI, 14, 21 y 23, fracciones XI, XII, XIV y XVII de la Ley de Fiscalización Superior del Estado de México; 112, fracciones I, III, VI, XI, y XIX de la Ley Orgánica Municipal del Estado de México; 19, fracción VI de la Ley de Planeación del Estado de México y Municipios; 327-A, 344 y 350 del Código Financiero del Estado de México y Municipios; 1, 3, fracción III y 29, fracción IX del Reglamento Interno del Órgano Superior de Fiscalización del Estado de México; la Contraloría Interna Municipal de San Felipe del Progreso, como autoridad competente en materia de auditoría, control y evaluación municipal, dará puntal seguimiento a los hallazgos identificados en el resultado de la revisión a la Cuenta Pública y en su caso, determinará el procedimiento que corresponda. Las recomendaciones constituyen medidas para mejorar el manejo de los recursos públicos de una forma responsable, eficiente, eficaz y transparente.



PLIEGO DE OBSERVACIONES

INFORMES MENSUALES

De la fiscalización a los Informes Mensuales no se determinaron observaciones.



AYUNTAMIENTO DE SAN JOSÉ DEL RINCÓN



CONTENIDO

Presentación	377
Cumplimiento Financiero	381
Presupuesto y Bienes Muebles e Inmuebles	437
Evaluación de Programas	471
Resultado de la Fiscalización	523

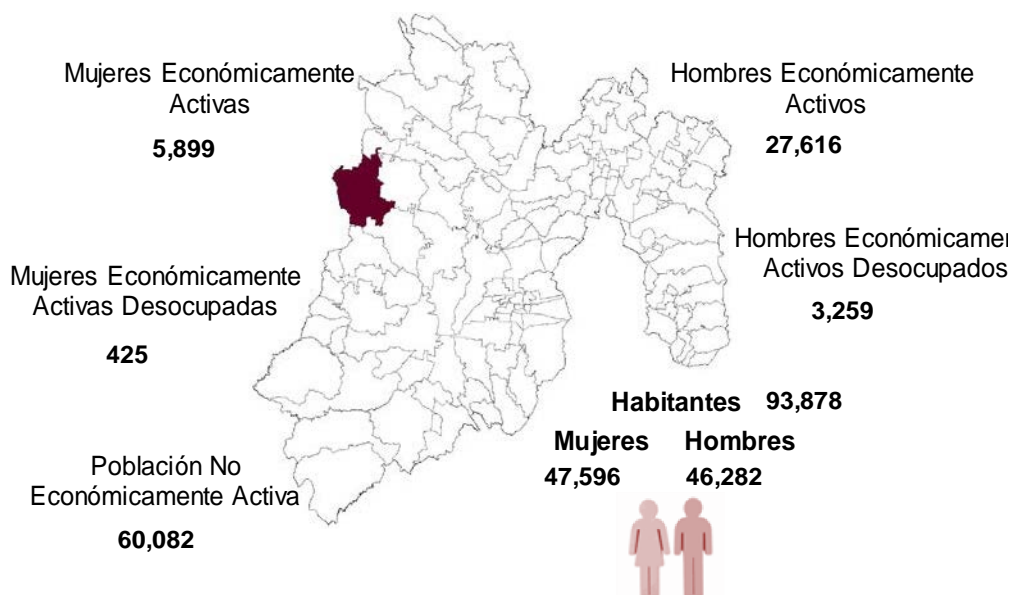
PRESENTACIÓN

El gentilicio "Monteros" se utilizará para denominar a los vecinos del municipio, en virtud de que históricamente, en los Municipios vecinos, se hace alusión a los pobladores de esta zona como "Los del Monte".

El Municipio cuenta con una extensión territorial de 492.25 Kilómetros cuadrados.

El municipio de San José del Rincón, está integrado y dividido de la siguiente manera: una cabecera municipal que es San José del Rincón Centro, delegaciones, barrios, rancherías y colonias.

Perfil Socioeconómico



FUENTE: Elaboración del OSFEM, con información del INEGI. Encuesta Intercensal 2015, INAFED y CONEVAL.



INFORME DE RESULTADOS DE LA FISCALIZACIÓN SUPERIOR DE LA CUENTA PÚBLICA DEL AYUNTAMIENTO DE SAN JOSÉ DEL RINCÓN

H. LX. LEGISLATURA DEL ESTADO DE MÉXICO

El Órgano Superior de Fiscalización del Estado de México en cumplimiento con los artículos 50, 51 y 52 de la Ley de Fiscalización Superior del Estado de México, por conducto de la Comisión de Vigilancia, da a conocer el Informe de Resultados correspondiente a la Cuenta Pública Municipal del ejercicio fiscal 2018 a la H. LX Legislatura del Estado de México.



OBJETIVO DE LA FISCALIZACIÓN

CUMPLIMIENTO FINANCIERO, PRESUPUESTO Y BIENES MUEBLES E INMUEBLES

Fiscalizar la Cuenta Pública, la aplicación de los recursos, la situación financiera, el endeudamiento contraído, la inversión pública realizada, la ejecución de la Ley de Ingresos y el ejercicio del Presupuesto de Egresos, así como el registro contable y administrativo de los Bienes Muebles e Inmuebles en cumplimiento de la normatividad.



ANÁLISIS DE CUMPLIMIENTO FINANCIERO



ALCANCE DE LA REVISIÓN

CUMPLIMIENTO FINANCIERO, PRESUPUESTO Y BIENES MUEBLES E INMUEBLES

Se aplicaron los procedimientos normativos a la Cuenta Pública del Ayuntamiento de San José del Rincón, en cumplimiento de la Ley General de Contabilidad Gubernamental, de la Ley de Ingresos de los Municipios del Estado de México, del Presupuesto de Egresos del Ayuntamiento, del Código Financiero del Estado de México y Municipios, normas y acuerdos emitidos por el Consejo Nacional de Armonización Contable (CONAC) y del Manual Único de Contabilidad Gubernamental para las Dependencias y Entidades Públicas del Gobierno y Municipios del Estado de México 2018. La veracidad de los estados financieros y presupuestales es responsabilidad de la administración de la entidad, los cuales se elaboraron en función de los ordenamientos legales, de las disposiciones normativas aplicables a la naturaleza de las operaciones realizadas y de acuerdo con lo manifestado en la carta de afirmaciones presentada por el ente.

La revisión se efectuó considerando las Normas Profesionales de Auditoría del Sistema Nacional de Fiscalización y de manera supletoria las Normas Internacionales de Auditoría adoptadas en las Normas de Auditoría para Atestiguar, Revisión y Otros Servicios Relacionados, emitidas por el Instituto Mexicano de Contadores Públicos, aplicadas en las circunstancias.



PROCEDIMIENTOS APLICADOS

CUMPLIMIENTO FINANCIERO

Los procedimientos aplicados se encuentran detallados en el libro uno en el apartado “ANÁLISIS DE CUMPLIMIENTO FINANCIERO DE LOS AYUNTAMIENTOS” y que de forma particular se aplicaron a la entidad municipal conforme a la información que entregó en la Cuenta Pública Municipal 2018.

PRESUPUESTO Y BIENES MUEBLES E INMUEBLES

Los procedimientos aplicados a la entidad municipal con base en la información reportada en la Cuenta Pública Municipal 2018, se encuentran detallados en el libro uno en el apartado de “CUMPLIMIENTO PRESUPUESTAL Y CONTROL DE BIENES MUEBLES E INMUEBLES DE LOS AYUNTAMIENTOS”.

El informe se emitió con el propósito de dar a conocer el resultado de la fiscalización superior de la Cuenta Pública 2018 al Poder Legislativo y al ayuntamiento de San José del Rincón, para que éste dé atención a las observaciones y a los hallazgos que se encuentran en el apartado “Resultado de la Fiscalización”.

Las observaciones y los hallazgos comprenden aspectos relacionados con deficiencias en el diseño, los cuales podrían afectar a la administración municipal, en su registro, proceso, resumen y reporte de la información financiera, por lo que contravendrá de ese modo, sus afirmaciones sobre el contenido de los estados financieros.



SÍNTESIS DE LOS RESULTADOS DE LA FISCALIZACIÓN DE CUMPLIMIENTO FINANCIERO

Aspectos Evaluados	Análisis
Razón de Solvencia	Se cuenta con 0.3 pesos, para atender cada peso de obligaciones adquiridas a corto plazo.
Sistema de Alertas de la LDF	Presentaría un nivel de endeudamiento en observación y le correspondería un techo de financiamiento neto del equivalente al 5 por ciento de sus ingresos de libre disposición.
Análisis de adeudos del ejercicio fiscal anterior en cumplimiento del artículo 20 de la LDF	La entidad cumplió con el artículo 20 y transitorio décimo primero de la LDF, respecto al porcentaje para cubrir las ADEFAS ya que no excedió el 5.5 por ciento.
Contratación de Obligaciones a corto plazo de acuerdo a la LDF	La entidad cumplió con el artículo 30 fracción I de la LDF respecto al porcentaje para realizar contrataciones sin autorización de la Legislatura Local; es decir, no excedió el 6.0 por ciento.
Consolidación de Estados Financieros	La entidad cumplió con el postulado básico de Consolidación de la información financiera de la Cuenta Pública 2018.
Dependencia de Participaciones y Aportaciones Federales y Estatales	Las participaciones y aportaciones representan el 85.4 por ciento con respecto a los ingresos totales
Gasto Operativo respecto de los Ingresos Totales	Representa el 48.5 por ciento con respecto a los ingresos totales
Participación de la Inversión en el Egreso Ejercido	Presenta el 46.7 por ciento de Inversión Pública
Gasto Ejercido en Servicios Personales	Representan el 23.5 por ciento con respecto al total del gasto ejercido y comparado con el ejercicio anterior, presenta una disminución de 0.2 puntos porcentuales.
Autonomía para asumir el Gasto de Servicios Personales	Representan el 8.1 por ciento con respecto al total del gasto ejercido y comparado con el ejercicio anterior, presenta un incremento de 1.4 puntos porcentuales.
Relación entre Ingresos de Gestión y Total de Egreso Ejercido	Representa el 1.9 por ciento con respecto al total de egreso ejercido.
Resultado del Cumplimiento en Armonización Contable SEvAC	Representa un promedio general de 79.7 por ciento, lo cual indica un cumplimiento medio en el grado armonización contable.
Eficiencia en la recaudación del impuesto predial derivada del Convenio de colaboración administrativa para la recaudación y fiscalización del impuesto predial	La recaudación del impuesto predial tuvo un incremento respecto del ejercicio anterior del 28.9 por ciento
Programa Especial FEFOM	El ayuntamiento de San José del Rincón no se adhirió al Programa Especial FEFOM.

FUENTE: Elaboración del OSFEM.

**ÍNDICES DE EVALUACIÓN DE LOS RESULTADOS DE LA FISCALIZACIÓN DE CUMPLIMIENTO FINANCIERO**

Aspectos Evaluados	Total Aspectos Evaluados	Total de Aspectos Cumplidos	Porcentaje Alcanzado
Consistencia de la información financiera de la Cuenta Pública Municipal con el Informe Mensual de diciembre 2018	1	1	100.0
Saldos del Estado de Situación Financiera Comparativo 2017 contra el saldo inicial del Anexo al Estado de Situación Financiera enero 2018	1	1	100.0
Verificación de las cuentas contables de acuerdo al Manual Único de Contabilidad Gubernamental	1	0	0.0
Naturaleza de los saldos del Anexo al Estado de Situación Financiera	1	0	0.0
Saldos del Estado de Situación Financiera Comparativo contra el Anexo al Estado de Situación Financiera	1	1	100.0
Cuentas contables del Estado de Situación Financiera con antigüedad mayor a un año	1	0	0.0
Equilibrio en el Estado de Situación Financiera Comparativo	1	1	100.0
Resultado del ejercicio del Estado de Situación Financiera Comparativo contra el Estado de Actividades Comparativo	1	1	100.0
Autorización y justificación de las aplicaciones contables a la cuenta de resultado de ejercicios anteriores	1	0	0.0
Saldo de la Hacienda/Patrimonio del Estado de Situación Financiera Comparativo contra el Estado de Variación en la Hacienda y Patrimonio	1	1	100.0
Saldo del activo del Estado de Situación Financiera Comparativo contra el Estado Analítico del Activo	1	1	100.0
Estado de Flujos de Efectivo	1	1	100.0

**ÍNDICES DE EVALUACIÓN DE LOS RESULTADOS DE LA FISCALIZACIÓN DE CUMPLIMIENTO FINANCIERO**

Aspectos Evaluados	Total Aspectos Evaluados	Total de Aspectos Cumplidos	Porcentaje Alcanzado
Estado de Cambios en la Situación Financiera	1	1	100.0
Estado Analítico de la Deuda y Otros Pasivos	1	1	100.0
Cuentas contables de Construcciones en proceso	5	3	60.0
Presentación de la información financiera de acuerdo a los formatos a que hace referencia la LDF	1	1	100.0
Servicios personales en cumplimiento del artículo 10 de la LDF	2	2	100.0
Ingresos recaudados por Participaciones y Aportaciones Federales y Estatales	1	0	0.0
Ingresos y Egresos reportados en el Sistema de Recursos Federales Transferidos	2	0	0.0
Saldos en Bancos de las Aportaciones Federales y Estatales	1	0	0.0
Saldos del Ingreso Recaudado	1	0	0.0
Reintegro de Recursos Federales y Estatales de acuerdo a la LDF	1	0	0.0
Aportaciones de mejoras por servicios ambientales (FIPASAHM)	1	0	0.0
Retenciones de FORTAMUNDF para pagos a CAEM y CONAGUA por concepto de agua	2	2	100.0
Deuda Pública a corto y largo plazo por financiamientos de acuerdo a la LDF	1	1	100.0

ÍNDICES DE EVALUACIÓN DE LOS RESULTADOS DE LA FISCALIZACIÓN DE CUMPLIMIENTO FINANCIERO

Aspectos Evaluados	Total Aspectos Evaluados	Total de Aspectos Cumplidos	Porcentaje Alcanzado
Confirmación de saldos con CAEM, CFE, CONAGUA e ISSEMYM	4	2	50.0
Entero de cuotas, aportaciones y retenciones al ISSEMYM	1	0	0.0
Pagos de retenciones del I.S.R. (salarios, honorarios y arrendamiento) al SAT	1	0	0.0
Obligación de presentar aviso y Dictamen del Impuesto sobre Erogaciones por Remuneraciones al Trabajo Personal	1	1	100.0
Tabulador recomendado por el Consejo Consultivo de Valoración Salarial	1	0	0.0
Porcentaje de asignación de subsidio para gastos de operación	1	1	100.0
Notas a los Estados Financieros, contables y presupuestales	3	1	33.3
Conciliación de los Ingresos y Egresos presupuestarios y contables	2	1	50.0
Resultado		1793.3	

FUENTE: Elaboración del OSFEM.

SEMAFORIZACIÓN	
0-1650	Crítico
1651-2475	Suficiente
2476-3300	Adecuado



ESTADO DE SITUACIÓN FINANCIERA COMPARATIVO

Ayuntamiento de San José del Rincón Estado de Situación Financiera Comparativo Al 31 de Diciembre de 2018 (Miles de pesos)							
Concepto	2018	2017	Variación 2018-2017	Concepto	2018	2017	Variación 2018-2017
Activo				Pasivo			
Circulante	31,018.2	36,157.3	-5,139.1	Circulante	115,952.1	125,799.5	-9,847.4
Efectivo y Equivalentes	8,751.5	9,089.0	-337.5	Cuentas por Pagar a Corto Plazo	115,952.1	125,799.5	-9,847.4
Efectivo	5,722.4	105.2	5,617.2	Servicios Personales por Pagar a Corto Plazo	364.1	182.4	181.7
Bancos/Tesorería	2,257.7	8,212.4	-5,954.7	Proveedores por Pagar a Corto Plazo	42,939.3	51,100.0	-8,160.7
Otros Efectivos y Equivalentes	771.4	771.4	0.0	Contratistas por Obras Públicas por Pagar a Corto Plazo	62,516.5	64,869.7	-2,353.2
				Retenciones y Contribuciones por Pagar a Corto Plazo	9,083.8	9,446.1	-362.3
Derechos a Recibir Efectivo o Equivalentes	5,487.1	9,187.1	-3,700.0	Otras Cuentas por Pagar a Corto Plazo	1,048.3	201.3	847.0
Deudores Diversos por Cobrar a Corto Plazo	5,487.1	9,187.1	-3,700.0				
Derechos a Recibir Bienes o Servicios	16,779.6	17,881.2	-1,101.6	No Circulante	0.0	142.9	-142.9
Anticipo a Proveedores por Adquisición de Bienes y Prestación de Servicios a Corto Plazo	4,087.7	4,968.3	-880.6	Cuentas por Pagar a Largo Plazo	0.0	142.9	-142.9
Anticipo a Contratistas por Obras Públicas a Corto Plazo	12,691.9	12,912.9	-221.0	Proveedores por Pagar a Largo Plazo	0.0	142.9	-142.9
No Circulante	646,414.9	773,514.0	-127,099.1	Total Pasivo	115,952.1	125,942.4	-9,990.3
Bienes Inmuebles, Infraestructura y Construcciones en Proceso	623,765.5	748,112.1	-124,346.6				
Terrenos	5,400.0	5,400.0	0.0	Hacienda Pública/Patrimonio			
Edificios no Habitacionales	14,028.2	14,028.2	0.0	Hacienda Pública/Patrimonio Contribuido	6,885.5	6,885.4	0.1
Construcciones en Proceso en Bienes de Dominio Público	557,196.6	681,543.1	-124,346.5	Aportaciones	6,885.5	6,885.4	0.1
Construcciones en Proceso en Bienes Propios	47,140.8	47,140.8	0.0	Aportaciones	6,885.5	6,885.4	0.1
Bienes Muebles	41,794.2	38,651.8	3,142.4	Hacienda Pública/Patrimonio Generado	554,595.5	676,843.5	-122,248.0
Mobiliario y Equipo de Administración	8,028.1	7,992.7	35.4	Resultados del Ejercicio: (Ahorro/Desahorro)	57,564.9	203,152.0	-145,587.1
Mobiliario y Equipo Educativo y Recreativo	87.7	87.7	0.0	Resultados del Ejercicio (Ahorro/Desahorro)	57,564.9	203,152.0	-145,587.1
Equipo e Instrumental Médico y de Laboratorio	18.5	18.5	0.0	Resultados de Ejercicios Anteriores	500,354.4	477,015.3	23,339.1
Vehículos y Equipo de Transporte	26,101.3	24,480.5	1,620.8	Resultados de Ejercicios Anteriores	500,354.4	477,015.3	23,339.1
Equipo de Defensa y Seguridad	3,737.8	2,950.5	787.3	Rectificaciones de Resultados de Ejercicios Anteriores	-3,323.8	-3,323.8	0.0
Maquinaria, Otros Equipos y Herramientas	3,729.0	3,030.2	698.8	Cambios en Políticas Contables	-3,323.8	-3,323.8	0.0
Colecciones, Obras de Arte y Objetos Valiosos	91.7	91.7	0.0				
Depreciación, Deterioro y Amortización Acumulada de Bienes	-19,263.1	-13,368.1	-5,895.0	Total Hacienda Pública/Patrimonio	561,480.9	683,728.9	-122,248.0
Depreciación Acumulada de Bienes Inmuebles	-1,145.6	-865.1	-280.5				
Depreciación Acumulada de Bienes Muebles	-18,117.5	-12,503.0	-5,614.5				
Activos Diferidos	118.2	118.2	0.0				
Otros Activos Diferidos	118.2	118.2	0.0				
Total Activo	677,433.1	809,671.3	-132,238.2	Total Pasivo y Hacienda Pública/Patrimonio	677,433.1	809,671.3	-132,238.2

FUENTE: Elaboración del OSFEM, con información de la Cuenta Pública de la Entidad.



ESTADO DE ACTIVIDADES COMPARATIVO

Ayuntamiento de San José del Rincón			
Estado de Actividades Comparativo			
Del 1 de enero al 31 de diciembre de 2018			
(Miles de pesos)			
Concepto	2018	2017	Variación 2018-2017
Ingresos y Otros Beneficios			
Ingresos de Gestión	8,297.6	9,844.9	-1,547.3
Participaciones, Aportaciones, Transferencias, Asignaciones, Subsidios y Otras Ayudas	416,277.1	388,488.2	27,788.9
Otros Ingresos y Beneficios	3,439.8	8,034.2	-4,594.4
Total de Ingresos y Otros Beneficios	428,014.5	406,367.3	21,647.2
Gastos y Otras Pérdidas			
Gastos de Funcionamiento	171,899.4	157,735.9	14,163.5
Servicios Personales	102,809.7	104,383.0	-1,573.3
Materiales y Suministros	21,547.9	21,697.6	-149.7
Servicios Generales	47,541.8	31,655.3	15,886.5
Transferencias, Asignaciones, Subsidios y Otras Ayudas	43,313.7	39,583.8	3,729.9
Participaciones y Aportaciones	0.0	0.0	0.0
Intereses, Comisiones y Otros Gastos de la Deuda Pública	964.3	426.8	537.5
Otros Gastos y Pérdidas Extraordinarias	6,045.6	5,169.1	876.5
Inversión Pública	147,773.7	180.0	147,593.7
Bienes Muebles e Intangibles	452.9	119.8	333.1
Total de Gastos y Otras Pérdidas	370,449.7	203,215.4	167,234.3
Resultado del Ejercicio (Ahorro/Desahorro)	57,564.9	203,151.9	-145,587.0

FUENTE: Elaboración del OSFEM, con información de la Cuenta Pública de la Entidad.

De acuerdo al análisis realizado al Estado de Situación Financiera Comparativo y del Estado de Actividades Comparativo del ayuntamiento de San José del Rincón, se identifica que presenta razonablemente los aspectos importantes de la situación financiera, cumpliendo con los Postulados Básicos de Contabilidad Gubernamental del Manual Único de Contabilidad Gubernamental para las Dependencias y Entidades Públicas del Gobierno y Municipios del Estado de México.



CONSISTENCIA DE LA INFORMACIÓN FINANCIERA DE LA CUENTA PÚBLICA MUNICIPAL CON EL INFORME MENSUAL DE DICIEMBRE 2018

Ayuntamiento de San José del Rincón						
(Miles de pesos)						
Fuente	Estado de Situación Financiera			Estado de Actividades		
	Activo	Pasivo	Hacienda Pública/Patrimonio	Ingresos	Egresos	Resultado del Ejercicio
Cuenta Pública	677,433.1	115,952.1	561,480.9	428,014.5	370,449.7	57,564.9
Diciembre	677,433.1	115,952.1	561,480.9	428,014.5	370,449.7	57,564.9
Diferencia	0.0	0.0	0.0	0.0	0.0	0.0

FUENTE: Elaboración del OSFEM, con información de la Cuenta Pública de la Entidad.

Derivado del comparativo de la información financiera presentada por la entidad municipal en la Cuenta Pública y el Informe mensual de diciembre 2018, se identificó que los saldos de las cuentas contables que integran el Estado de Situación Financiera y el Estado de Actividades, no muestran diferencias.

SALDOS DEL ESTADO DE SITUACIÓN FINANCIERA COMPARATIVO 2017 CONTRA EL SALDO INICIAL DEL ANEXO AL ESTADO DE SITUACIÓN FINANCIERA ENERO 2018

Ayuntamiento de San José del Rincón			
(Miles de pesos)			
Concepto	Saldo Final Cuenta Pública 2017	Saldo Inicial Enero 2018	Diferencia
Activo	809,671.3	809,671.3	0.0
Pasivo	125,942.4	125,942.4	0.0
Hacienda Pública Patrimonio Contribuido	6,885.4	6,885.4	0.0

FUENTE: Elaboración del OSFEM, con información de la Cuenta Pública de la Entidad

Derivado del análisis comparativo entre los saldos iniciales de las cuentas contables que integran el activo, pasivo y hacienda pública/patrimonio contribuido del Anexo al Estado de Situación Financiera del Informe Mensual de enero 2018, y los saldos finales del Estado de Situación Financiera Comparativo 2017; se identificó que no presentan diferencias.



VERIFICACIÓN DE LAS CUENTAS CONTABLES DE ACUERDO AL MANUAL ÚNICO DE CONTABILIDAD GUBERNAMENTAL

Ayuntamiento de San José del Rincón			
Estado de Situación Financiera Comparativo			
(Miles de pesos)			
Cuenta Contable	Concepto	Importe	Comentarios
3251	Cambios en Políticas Contables	-3,323.8	No se va a utilizar en el Estado de México

FUENTE: Elaboración del OSFEM, con información de la Cuenta Pública de la Entidad.

De acuerdo a la verificación realizada a las cuentas contables que integran la estructura del Estado de Situación Financiera Comparativo utilizadas por la entidad municipal, para el ejercicio 2018, se identificó que utilizaron la cuenta contable: Cambios en Políticas Contables con un saldo por 3,323.8 miles de pesos.

Adicionalmente se verificó que desde ejercicios anteriores se ha estado utilizando dicha cuenta contable, es decir, la entidad municipal es reincidente en su uso, lo que se contrapone al Manual Único de Contabilidad Gubernamental para las Dependencias y Entidades Públicas del Gobierno y Municipios del Estado de México vigente, siendo éste el instrumento normativo básico para el sistema contable, en el que se sustenta el registro correcto de las operaciones; mismo que muestra la Lista e Instructivo de Cuentas así como la Guía Contabilizadora para el Registro Contable y Presupuestal de Operaciones Específicas.



NATURALEZA DE LOS SALDOS DEL ANEXO AL ESTADO DE SITUACION FINANCIERA

Ayuntamiento de San José del Rincón (Miles de pesos)		
Cuenta	Concepto	Anexo al Estado de Situación Financiera Cuenta Pública 2018
2117	Retenciones y Contribuciones por Pagar a Corto Plazo	-161.4
2119	Otras Cuentas por Pagar a Corto Plazo	-1,114.9

Derivado de la revisión a las cuentas contables con saldo en el Anexo al Estado de Situación Financiera, se identificó que las cuentas contables, Retenciones y Contribuciones por pagar a Corto Plazo por un importe de 161.4 miles de pesos, Otras Cuentas por pagar por un importe de 1,114.9 miles de pesos, no corresponden a su naturaleza económica.

SALDOS DEL ESTADO DE SITUACIÓN FINANCIERA COMPARATIVO CONTRA EL ANEXO AL ESTADO DE SITUACIÓN FINANCIERA

Ayuntamiento de San José del Rincón (Miles de pesos)				
Cuenta	Concepto	Estado de Situación Financiera Comparativo Cuenta Pública 2018	Anexo al Estado de Situación Financiera Cuenta Pública 2018	Diferencia
	Activo	677,433.1	677,433.1	0.0
	Pasivo	115,952.1	115,952.1	0.0
	Hacienda/Patrimonio Contribuido	6,885.5	6,885.5	0.0

FUENTE: Elaboración del OSFEM, con información de la Cuenta Pública de la Entidad.

De acuerdo al comparativo que se realizó entre los saldos de las cuentas contables presentadas en el Estado de Situación Financiera Comparativo y en el Anexo al Estado de Situación Financiera, se identificó que no existen diferencias; es decir, los saldos coinciden.



CUENTAS CONTABLES DEL ESTADO DE SITUACIÓN FINANCIERA CON ANTIGÜEDAD MAYOR A UN AÑO

Ayuntamiento de San José del Rincón			
(Miles de pesos)			
Cuenta	Concepto	Anexo al Estado de Situación Financiera Cuenta Pública 2018	Anexo al Estado de Situación Financiera Cuenta Pública 2017
1123	Deudores Diversos por Cobrar a Corto Plazo	3,203.3	3,203.3
1131	Anticipo a Proveedores por Adquisición de Bienes y Prestación de Servicios a Corto Plazo	4,087.7	4,087.7
1134	Anticipo a Contratistas por Obras Públicas a Corto Plazo	12,688.5	12,688.5
2111	Servicios Personales por Pagar a Corto Plazo	23.6	23.6
2112	Proveedores por Pagar a Corto Plazo	42,448.0	42,448.0
2113	Contratistas por Obras Públicas por Pagar a Corto Plazo	61,297.8	61,297.8
2117	Retenciones y Contribuciones por Pagar a Corto Plazo	479.5	479.5
2119	Otras Cuentas por Pagar a Corto Plazo	-236.1	-236.1

FUENTE: Elaboración del OSFEM, con información de la Cuenta Pública de la Entidad.

Como resultado de la revisión a las cuentas a corto plazo en el Anexo al Estado de Situación Financiera se aprecia que las cuentas contables de Deudores Diversos por Cobrar a Corto Plazo por un importe de 3.203.3 miles de pesos, Anticipo a Proveedores por Adquisición de Bienes y Prestación de Servicios a Corto Plazo por un importe de 4,087.7 miles de pesos, Anticipo a Contratistas por Obras Públicas a Corto Plazo por un importe de 12,688.5 miles de pesos, Servicios Personales por pagar a Corto Plazo por un importe de 23.6 miles de pesos, Proveedores por pagar a Corto Plazo por un importe de 42,448.0 miles de pesos, Contratistas por Obras Públicas por pagar a Corto Plazo por un importe de 61,297.8 miles de pesos, Retenciones y Contribuciones por pagar a Corto Plazo por un importe de 479.5 miles de pesos y Otras Cuentas por Pagar a Corto Plazo por un importe de 236.1 miles de pesos, presentan antigüedad mayor a un año. Con relación al Informe de Resultados del ejercicio anterior, la entidad municipal muestra reincidencia en sus saldos.



EQUILIBRIO EN EL ESTADO DE SITUACIÓN FINANCIERA COMPARATIVO

Ayuntamiento de San José del Rincón (Miles de pesos)				
Estado de Situación Financiera Comparativo				
Total del Activo (A)	Total Pasivo (B)	Total Patrimonio (C)	Total del Pasivo y Patrimonio D=(B+C)	Equilibrio (A-D)
677,433.1	115,952.1	561,480.9	677,433.1	0.0

FUENTE: Elaboración del OSFEM, con información de la Cuenta Pública de la Entidad.

Derivado del análisis a la información financiera presentada en el Estado de Situación Financiera Comparativo del ejercicio sujeto a revisión, se identificó que presenta equilibrio entre el total del activo y la suma de pasivo más hacienda pública/patrimonio.

RESULTADO DEL EJERCICIO DEL ESTADO DE SITUACIÓN FINANCIERA COMPARATIVO CONTRA EL ESTADO DE ACTIVIDADES COMPARATIVO

Ayuntamiento de San José del Rincón (Miles de pesos)	
Estado Financiero	Resultado del Ejercicio (ahorro/desahorro)
Estado de Situación Financiera Comparativo	57,564.9
Estado de Actividades Comparativo	57,564.9
Diferencia:	0.0

FUENTE: Elaboración del OSFEM, con información de la Cuenta Pública de la Entidad.

De acuerdo a la verificación realizada al Estado de Situación Financiera Comparativo, se identifica que el resultado del ejercicio (ahorro/desahorro) es igual al que se presenta en el Estado de Actividades Comparativo.



AUTORIZACIÓN Y JUSTIFICACIÓN DE LAS APLICACIONES CONTABLES A LA CUENTA DE RESULTADO DE EJERCICIOS ANTERIORES

Ayuntamiento de San José del Rincón						
(Miles de pesos)						
Ejercicio 2017			Ejercicio 2018		Diferencia del saldo de Resultado de Ejercicios Anteriores E=(D-C)	Saldo de las aplicaciones contables con autorización y justificación
Resultado del Ejercicio (Ahorro/Desahorro) (A)	Resultado de Ejercicios Anteriores (B)	Total C=(A+B)	Resultado de Ejercicios Anteriores (D)			
203,152.0	477,015.3	680,167.3	500,354.4		-179,812.9	0.0
						-179,812.9

FUENTE: Elaboración del OSFEM, con información de la Cuenta Pública de la Entidad.

De la fiscalización realizada a la cuenta contable de Resultados de Ejercicios Anteriores, se identificó que las aplicaciones contables que afectan a la cuenta por un importe de 179,812.9 miles de pesos no presentan en su totalidad la aprobación y justificación del Órgano de Gobierno, de acuerdo a las políticas de registro del Manual Único de Contabilidad Gubernamental para las Dependencias y Entidades Públicas del Gobierno y Municipios del Estado de México vigente.

SALDO DE LA HACIENDA/PATRIMONIO DEL ESTADO DE SITUACIÓN FINANCIERA COMPARATIVO CONTRA EL ESTADO DE VARIACIÓN EN LA HACIENDA Y PATRIMONIO

Ayuntamiento de San José del Rincón	
(Miles de pesos)	
Estado Financiero	Importe □
Estado de Situación Financiera Comparativo	561,480.9
Estado Variación en la Hacienda y Patrimonio	561,480.9
Diferencia:	0.0

FUENTE: Elaboración del OSFEM, con información de la Cuenta Pública de la Entidad.

De acuerdo a la verificación realizada al saldo de las cuentas contables de Hacienda/Patrimonio del Estado de Situación Financiera Comparativo, se identificó que corresponden con el saldo revelado en el Estado de Variación en la Hacienda y Patrimonio.



SALDO DEL ACTIVO DEL ESTADO DE SITUACIÓN FINANCIERA COMPARATIVO CONTRA EL ESTADO ANALÍTICO DEL ACTIVO

Ayuntamiento de San José del Rincón	
(Miles de pesos)	
Estado Financiero	Importe
Estado de Situación Financiera Comparativo	677,433.1
Estado Analítico del Activo	677,433.1
Diferencia:	0.0

FUENTE: Elaboración del OSFEM, con información de la Cuenta Pública de la Entidad.

Como resultado de la verificación entre los saldos de las cuentas contables del Activo revelados en el Estado de Situación Financiera Comparativo y en el Estado Analítico del Activo, se comprobó que los saldos no presentan diferencias.



ESTADO DE FLUJOS DE EFECTIVO

Ayuntamiento de San José del Rincón		
Del 1 de enero al 31 de diciembre de 2018		
(Miles de pesos)		
Concepto	Importe 2018	Importe 2017
Flujos de Efectivo de las Actividades de Operación		
Origen	21,647.1	33,731.5
Impuestos	881.7	-1,074.2
Derechos	-384.0	113.9
Productos de Tipo Corriente	59.4	-27.8
Aprovechamientos de Tipo Corriente	-2,104.5	3,071.6
Participaciones y Aportaciones	27,788.9	25,983.8
Otros Orígenes de Operación	-4,594.4	5,664.2
Aplicación	167,234.2	2,259.9
Servicios Personales	-1,573.3	7,003.7
Materiales y Suministros	-149.7	6,608.6
Servicios Generales	15,886.5	-4,855.7
Subsidios y Subvenciones	1,531.8	523.2
Ayudas Sociales	2,198.1	-2,042.7
Otras Aplicaciones de Operación	149,340.9	-4,977.2
Flujos Netos de Efectivo por Actividades de Operación	-145,587.1	31,471.6
Flujos de Efectivo de las Actividades de Inversión		
Origen	135,043.1	7,239.5
Bienes Inmuebles, Infraestructura y Construcciones en Proceso	124,346.5	0.0
Bienes Muebles	0.0	3.6
Otros Orígenes de Inversión	10,696.6	7,235.9
Aplicación	3,142.5	215,683.7
Bienes Inmuebles, Infraestructura y Construcciones en Proceso	0.0	208,890.6
Bienes Muebles	3,142.5	5,888.8
Otras Aplicaciones de Inversión	0.0	904.3
Flujos Netos de Efectivo de las Actividades de Inversión	131,900.6	-208,444.2
Flujo de Efectivo por Actividades de Financiamiento		
Origen	24,367.9	179,556.3
Otros Orígenes de Financiamiento	24,367.9	179,556.3
Aplicación	11,019.0	27,928.0
Otras Aplicaciones de Financiamiento	11,019.0	27,928.0
Flujos Netos de Efectivo por Actividades de Financiamiento	13,348.9	151,628.3
Incremento/Disminución Neta en el Efectivo y Equivalentes al Efectivo	-337.5	-25,344.3
Efectivo y Equivalentes al Efectivo al Inicio del Ejercicio	9,089.0	34,433.3
Efectivo y Equivalentes al Efectivo al Final del Ejercicio	8,751.5	9,089.0

FUENTE: Elaboración del OSFEM, con información de la Cuenta Pública de la Entidad.

De la fiscalización realizada a las cuentas contables de efectivo y equivalentes reflejadas en el Estado de Situación Financiera Comparativo, se corroboró que no difieren con la información reflejada en la disminución neta, el saldo al inicio y al final del ejercicio del Estado de Flujos de Efectivo.



ESTADO DE CAMBIOS EN LA SITUACIÓN FINANCIERA

Ayuntamiento de San José del Rincón		
Del 1 de enero al 31 de diciembre de 2018		
(Miles de pesos)		
Concepto	Origen □	Aplicación □
Activo		
Activo Circulante	5,139.2	0.0
Efectivo y Equivalentes	337.6	0.0
Derechos a Recibir Efectivo o Equivalentes	3,700.0	0.0
Derechos a Recibir Bienes o Servicios	1,101.6	0.0
Activo no Circulante	130,241.6	3,142.5
Bienes Inmuebles, Infraestructura y Construcciones en Proceso	124,346.5	0.0
Bienes Muebles	0.0	3,142.5
Depreciación, Deterioro y Amortización Acumulada de Bienes	5,895.1	0.0
Pasivo		
Pasivo Circulante	0.0	9,847.3
Cuentas por Pagar a Corto Plazo	0.0	9,847.3
Pasivo no Circulante	0.0	142.9
Cuentas por Pagar a Largo Plazo	0.0	142.9
Hacienda Pública / Patrimonio		
Hacienda Pública / Patrimonio Contribuido	0.0	0.0
Hacienda Pública / Patrimonio Generado	23,339.1	145,587.1
Resultados del Ejercicio: (Ahorro/Desahorro)	0.0	145,587.1
Resultados de Ejercicios Anteriores	23,339.1	0.0
Exceso o Insuficiencia en la Actualización de la Hacienda Pública / Patrimonio	0.0	0.0
Total	158,719.9	158,719.9

FUENTE: Elaboración del OSFEM, con información de la Cuenta Pública de la Entidad.

Como resultado del análisis a la variación revelada en las cuentas contables de mayor de activo, pasivo y patrimonio del Estado de Situación Financiera Comparativo, se distingue que dicha variación coincide con el origen y aplicación de los recursos del Estado de Cambios en la Situación Financiera.



ESTADO ANALÍTICO DE LA DEUDA Y OTROS PASIVOS

Ayuntamiento de San José del Rincón				
Del 1 de enero al 31 de diciembre de 2018				
(Miles de pesos)				
Denominación de las Deudas	Moneda de Contratación	Institución o País Acreedor	Saldo Inicial del Período	Saldo Final del Período
Deuda Pública				
Corto Plazo				
Deuda Interna			0.0	0.0
Instituciones de Crédito:			0.0	0.0
Títulos y Valores			0.0	0.0
Arrendamientos Financieros			0.0	0.0
Deuda Externa			0.0	0.0
Organismos Financieros Internacionales			0.0	0.0
Deuda Bilateral			0.0	0.0
Títulos y Valores			0.0	0.0
Arrendamientos Financieros			0.0	0.0
Subtotal Corto Plazo			0.0	0.0
Largo Plazo				
Deuda Interna			0.0	0.0
Instituciones de Crédito:			0.0	0.0
Títulos y Valores			0.0	0.0
Arrendamientos Financieros			0.0	0.0
Deuda Externa			0.0	0.0
Organismos Financieros Internacionales			0.0	0.0
Deuda Bilateral			0.0	0.0
Títulos y Valores			0.0	0.0
Arrendamientos Financieros			0.0	0.0
Subtotal Largo Plazo			0.0	0.0
Otros Pasivos:			116,989.9	115,952.1
Otros Pasivos			116,989.9	115,952.1
Total Deuda y Otros Pasivos			116,989.9	115,952.1

FUENTE: Elaboración del OSFEM, con información de la Cuenta Pública de la Entidad.

De acuerdo a la verificación del saldo de las cuentas contables del pasivo reflejado en el Estado de Situación Financiera Comparativo se identifica que coincide con el saldo final del Estado Analítico de la Deuda y Otros Pasivos.



CUENTAS CONTABLES DE CONSTRUCCIONES EN PROCESO

Ayuntamiento de San José del Rincón Del 1 de enero al 31 de diciembre de 2018 (Miles de pesos)			
Estado Financiero	Construcciones en Proceso en Bienes del Dominio Público (A)	Construcciones en Proceso en Bienes Propios (B)	Total (A+B)
Estado de Situación Financiero Comparativo	557,196.6	47,140.8	604,337.4
Informe Anual de Construcciones en Proceso	557,196.6	47,140.8	604,337.4
Diferencia:	0.0	0.0	0.0

FUENTE: Elaboración del OSFEM, con información de la Cuenta Pública de la Entidad.

De acuerdo a la verificación en el Estado de Situación Financiera Comparativo, el saldo que presentan las cuentas de construcciones en proceso en bienes del dominio público y de bienes propios corresponde con el reporte del informe anual de construcciones en proceso.

Ayuntamiento de San José del Rincón Del 1 de enero al 31 de diciembre de 2018		
Concepto	Sí	No
Presenta Construcciones en Proceso de Dominio Público 2018	X	

FUENTE: Elaboración del OSFEM, con información de la Cuenta Pública de la Entidad.

De acuerdo a la verificación del Informe Anual de Construcciones en Proceso se identifica que presenta obras de dominio público.

Ayuntamiento de San José del Rincón Del 1 de enero al 31 de diciembre de 2018		
Concepto	Sí	No
Presenta Construcciones en Proceso Capitalizables 2018 con Avance Físico y Financiero 100%		X

FUENTE: Elaboración del OSFEM, con información de la Cuenta Pública de la Entidad.

De acuerdo a la verificación del Informe Anual de Construcciones en Proceso se identifica que no presenta obras capitalizables con avance físico y financiero al 100 por ciento.



Ayuntamiento de San José del Rincón		
Del 1 de enero al 31 de diciembre de 2018		
Concepto	Sí	No
Presenta Construcciones en Proceso 2018 con Avance Financiero mayor al Avance Físico		X

FUENTE: Elaboración del OSFEM, con información de la Cuenta Pública de la Entidad.

De acuerdo a la verificación al grado de avance del Informe Anual de Construcciones en Proceso se identifica que el avance financiero no es mayor al avance físico.

Ayuntamiento de San José del Rincón		
Del 1 de enero al 31 de diciembre de 2018		
Concepto	Sí	No
Presenta Construcciones en Proceso de Ejercicios Anteriores	X	

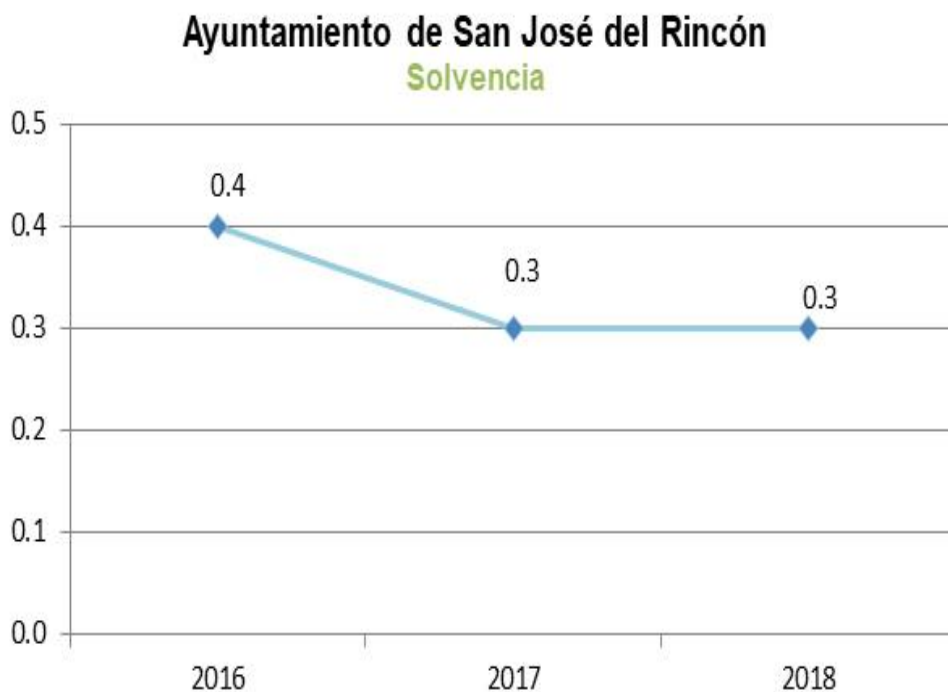
FUENTE: Elaboración del OSFEM, con información de la Cuenta Pública de la Entidad.

De acuerdo a la verificación del Informe Anual de Construcciones en Proceso se identifica que presenta obras de ejercicios anteriores.

En resumen el saldo que presentan las cuentas contables de construcciones en proceso en bienes del dominio público y de bienes propios en el Estado de Situación Financiera Comparativo, se identificó que corresponde con el Informe Anual de Construcciones en Proceso y revela obras del dominio público, así como de ejercicios anteriores.

RAZÓN DE SOLVENCIA

Fórmula	2016	2017	2018
$\frac{\text{Activo Circulante}}{\text{Pasivo Circulante}}$	0.4	0.3	0.3



FUENTE: Elaboración del OSFEM, con información de la Cuenta Pública de la Entidad.

Con los datos proporcionados por el ayuntamiento y de acuerdo a la aplicación de la fórmula se determina que la entidad al 31 de diciembre de 2018 contó con 0.3 pesos para atender cada peso de obligaciones adquiridas a corto plazo. Con respecto al ejercicio anterior presenta una tendencia constante.



PRESENTACIÓN DE LA INFORMACIÓN FINANCIERA DE ACUERDO A LOS FORMATOS A QUE HACE REFERENCIA LA LDF

Ayuntamiento de San José del Rincón Del 1 de enero al 31 de diciembre de 2018		
Formato	Cumplió	Comentarios
Estado de Situación Financiera Detallado - LDF	Sí	
Informe Analítico de la Deuda Pública y Otros Pasivos - LDF	Sí	
Informe Analítico de Obligaciones Diferentes de Financiamientos - LDF	Sí	
Guía de Cumplimiento de la Ley de Disciplina Financiera de las Entidades Federativas y Municipios	Sí	

FUENTE: Elaboración del OSFEM, con información de la Cuenta Pública de la Entidad.

Derivado de la revisión en la presentación de los formatos contables y anexos de acuerdo a los criterios aprobados por el Consejo Nacional de Armonización Contable y de los formatos a que hace referencia la Ley de Disciplina Financiera de las Entidades Federativas y los Municipios (LDF), se verificó que la información financiera coincide con la presentada por la entidad municipal en los Estados Financieros, así mismo se identificó el cumplimiento de los criterios en la elaboración y presentación homogénea de dichos formatos.

SISTEMA DE ALERTAS DE LA LDF

Indicador de Deuda Pública y Obligaciones sobre Ingresos de libre disposición (Miles de pesos)				
Indicador: Deuda Pública y Obligaciones sobre Ingresos de Libre Disposición		Importes (Miles de pesos)	Resultado	Rango
=	$\frac{\text{Deuda Pública y Obligaciones}}{\text{Ingresos de Libre Disposición}} \times 100$	$\frac{0.0}{129,142.8}$	0.0%	Bajo

FUENTE: Elaboración del OSFEM, con información de la Cuenta Pública de la Entidad.

Indicador de Servicio de la Deuda y de Obligaciones sobre Ingresos de libre disposición (Miles de pesos)				
Indicador: Servicio de la Deuda y de Obligaciones sobre Ingresos de Libre Disposición		Importes (Miles de pesos)	Resultado	Rango
=	$\frac{\text{Servicio de la Deuda y de Obligaciones}}{\text{Ingresos de Libre Disposición}} \times 100$	$\frac{7,712.2}{129,142.8}$	6.0%	Medio

FUENTE: Elaboración del OSFEM, con información de la Cuenta Pública de la Entidad.

Indicador de Obligaciones a Corto Plazo y Proveedores y Contratistas menos Efectivo, Bancos e Inversiones Temporales sobre Ingresos Totales (Miles de pesos)				
Indicador: Obligaciones a Corto Plazo, Proveedores y Contratistas menos los montos de efectivo, bancos e inversiones temporales sobre Ingresos Totales		Importes (Miles de pesos)	Resultado	Rango
=	$\frac{\text{Obligaciones a Corto Plazo y Proveedores y Contratistas} - \text{Efectivo, Bancos e Inversiones Temporales}}{\text{Ingresos Totales}} \times 100$	$\frac{98,524.1}{444,037.6}$	22.2%	Medio

FUENTE: Elaboración del OSFEM, con información de la Cuenta Pública de la Entidad.

Endeudamiento en Observación

El ayuntamiento de San José del Rincón registra un nivel de endeudamiento en observación de acuerdo al artículo 14 fracción II del Reglamento del Sistema de Alertas publicado en el Diario Oficial de la Federación el 31 de marzo de 2017 y le correspondería un techo de financiamiento neto del equivalente al 5 por ciento de sus ingresos de libre disposición según el artículo 46 fracción II de la Ley de Disciplina Financiera de las Entidades Federativas y los Municipios publicado en el Diario Oficial de la Federación el 27 de abril de 2016.



SERVICIOS PERSONALES EN CUMPLIMIENTO DEL ARTÍCULO 10 DE LA LDF

Ayuntamiento de San José del Rincón							
Del 1 de enero al 31 de diciembre de 2018							
(Miles de Pesos)							
Egreso Aprobado (Servicios Personales)		Variación	Porcentaje	Artículo 10 Fracción I inciso a y sexto transitorio	Cumple	Artículo 10 Fracción I inciso b PIB	Cumple
2017	2018						
101,068.5	90,139.8	-10,928.7	-10.8%	3.0%	Sí	3.0%	Sí

FUENTE: Elaboración del OSFEM, con información de la Cuenta Pública de la Entidad.

La Entidad cumplió con el artículo 21 en relación a las disposiciones establecidas en el artículo 10 fracción I inciso a e inciso b y transitorio sexto de la Ley de Disciplina Financiera de las Entidades Federativas y los Municipios.

ANÁLISIS DE ADEUDOS DEL EJERCICIO FISCAL ANTERIOR EN CUMPLIMIENTO DEL ARTÍCULO 20 DE LA LDF

Ayuntamiento de San José del Rincón				
(Miles de pesos)				
Ingreso Recaudado 2018	Importe Pagado en ADEFAS 2018	Porcentaje	Artículo 20 y Transitorio Décimo Primero	Cumple
444,037.6	10,363.7	2.3%	5.5%	Sí

FUENTE: Elaboración del OSFEM, con información de la Cuenta Pública de la entidad

Derivado de la verificación realizada al Ingreso Recaudado y al importe pagado de ADEFAS 2018, se identifica que la entidad cumplió con el artículo 20 y transitorio décimo primero de la Ley de Disciplina Financiera de las Entidades Federativas y los Municipios, respecto al porcentaje para cubrir los adeudos del ejercicio fiscal anterior, es decir, no excedió el 5.5 por ciento.



CONTRATACIÓN DE OBLIGACIONES A CORTO PLAZO DE ACUERDO A LA LDF

Ayuntamiento de San José del Rincón							
Artículo 30 fracción I de la Ley de Disciplina Financiera							
(Miles de pesos)							
Ingresos Totales Estimados (A)	Total de Financiamiento Neto (B)	Ingresos Totales Estimados sin incluir Financiamiento Neto C=(A-B)	Porcentaje Art 30 fracción I LDF (D)	Monto de Obligaciones a Corto Plazo permitido E=(C*D)	Total de Financiamiento Corto Plazo (F)	Porcentaje Financiamiento Corto Plazo G=(F/C)	Diferencia entre monto permitido y contratado H=(E-F)
422,800.5	6,747.9	416,052.6	6%	24,963.2	0.0	0.0%	24,963.2

FUENTE: Elaboración del OSFEM, con información de la Cuenta Pública de la entidad

Derivado de la verificación a las Obligaciones a Corto Plazo de la Entidad, se identifica que cumplió con el artículo 30 fracción I de la Ley de Disciplina Financiera de las Entidades Federativas y los Municipios, respecto al porcentaje para realizar contrataciones sin autorización de la Legislatura Local; es decir, no excedió el 6.0 por ciento.



CONSOLIDACIÓN DE ESTADOS FINANCIEROS

Ayuntamiento de San José del Rincón		
Del 1 de enero al 31 de diciembre de 2018		
Estado Financiero	Cumplió	Comentarios
Estado de Situación Financiera Consolidado	Si	
Estado de Actividades Consolidado	Si	
Estado de Variación en la Hacienda Pública Consolidado	Si	
Estado de Cambios en la Situación Financiera Consolidado	Si	
Estado de Flujos de Efectivo Consolidado	Si	

FUENTE: Elaboración del OSFEM, con información de la Cuenta Pública de la entidad

De la fiscalización realizada de acuerdo al postulado básico de Consolidación de la Información Financiera del Manual Único de Contabilidad Gubernamental para las Dependencias y Entidades Públicas del Gobierno y Municipios del Estado de México vigente, donde se establece que: los estados financieros de los entes públicos deberán presentar de manera consolidada la situación financiera, los resultados de operación, el flujo de efectivo o los cambios en la situación financiera y las variaciones a la Hacienda Pública, como si se tratara de un solo ente público, se identificó el cumplimiento por la entidad municipal a éste postulado.



INGRESOS RECAUDADOS POR PARTICIPACIONES FEDERALES Y ESTATALES

Ayuntamiento de San José del Rincón				
Ingreso Recaudado				
Del 1 de enero al 31 de diciembre de 2018				
(Miles de pesos)				
Concepto	Estado Analítico de Ingresos	Recursos Asignados por: Diario Oficial de la Federación, Gacetas del Gobierno del Estado de México y Oficios de Asignación	Diferencia	Comentarios
Participaciones				
Fondo General de Participaciones	72,904.3	71,804.3	1,100.0	
Fondo de Fomentos Municipal	9,370.7	9,370.7	0.0	
Fondo de Fiscalización y Recaudación	4,834.9	4,834.9	0.0	
Correspondientes al Impuesto Especial Sobre Producción y Servicios	1,093.6	1,093.6	0.0	
Correspondientes al Impuesto Sobre Automóviles Nuevos	2,749.3	2,749.3	0.0	
Correspondientes al Impuesto Sobre Tenencia o Uso de Vehículos	0.0	0.0	0.0	
Correspondientes al Fondo de Compensación del Impuesto Sobre Automóviles Nuevos	557.8	557.8	0.0	
Las derivadas de la aplicación del artículo 4-A de la Ley de Coordinación Fiscal	3,715.4	3,715.4	0.0	
Del Impuesto Sobre Tenencia o Uso de Vehículos Automotores	2,427.5	2,427.5	0.0	
Del Impuesto Sobre Adquisición de Vehículos Automotores Usados	121.6	121.6	0.0	
Del Impuesto Sobre Loterías, Rifas, Sorteos, Concursos y Juegos Permitidos con Cruce de Apuestas	258.7	258.7	0.0	
Las demás derivadas de la aplicación del Título Séptimo del Código Financiero para el Estado de México y Municipios, así como de los Convenios, Acuerdos o Declaratorias que al Efecto se Celebren o Realicen	6,751.3	6,751.3	0.0	
Programa de Acciones para el Desarrollo (PAD)	8,000.0	0.0	8,000.0	
Fondo Estatal de Fortalecimiento Municipal (FEFOM)	24,636.2	24,636.2	0.0	
Recursos del CEDPIEM	1,971.4	0.0	1,971.4	
El Impuesto Sobre la Renta efectivamente enterado a la Federación, correspondiente al salario de su personal que preste o desempeñe un servicio personal subordinado así como de sus organismos públicos descentralizados	15,808.3	15,808.3	0.0	
A la venta final de bebidas con contenido alcohólico	33.0	33.0	0.0	
Otros Recursos Estatales	3,260.9	0.0	3,260.9	La entidad registro en Otros Recursos Estatales por un importe 3,260.9 miles de pesos el recurso de Lecherías.
Total Participaciones	158,495.0	144,162.7	14,332.3	

FUENTE: Elaboración del OSFEM, con información de la Cuenta Pública de la Entidad.

Nota: Otros Recursos Estatales está integrado por: Lecherías.



INGRESOS RECAUDADOS POR APORTACIONES FEDERALES Y ESTATALES

Ayuntamiento de San José del Rincón				
Ingreso Recaudado				
Del 1 de enero al 31 de diciembre de 2018				
(Miles de pesos)				
Concepto	Estado Analítico de Ingresos	Recursos Asignados por: Diario Oficial de la Federación, Gacetas del Gobierno del Estado de México y Oficios de Asignación	Diferencia	Comentarios
Aportaciones				
Fondo de Aportaciones para Infraestructura Social Municipal	174,179.8	174,179.8	0.0	
Fondo de Aportaciones para el Fortalecimiento de los Municipios y de las Demarcaciones Territoriales del Distrito Federal	59,815.7	59,815.7	0.0	
Recursos de la Comisión Nacional para el Desarrollo de los Pueblos Indígenas CDI.	9,917.0	9,293.9	623.1	
Fondo de Aportaciones para la Seguridad Pública. (FASP)	2,192.7	2,192.6	0.0	
Otros Recursos Federales	12,300.0	11,500.0	800.0	La entidad registro en Otros Recursos Federales el recurso de FISE por un importe de 10,000.0 miles de pesos, registro el recurso de Programa de Infraestructura por un importe de 1,500.0 miles de pesos, el recurso de PFTPG por 200.0 miles de pesos y el recurso de Apoyo a Migrantes por 600.0 miles de pesos.
Total Aportaciones	258,405.2	256,982.1	1,423.1	
		Diferencia de Aportaciones y Participaciones	15,755.5	

FUENTE: Elaboración del OSFEM, con información de la Cuenta Pública de la Entidad.

Nota: Otros Recursos Federales se integra por:

FISE: Fondo de Infraestructura Social de las Entidades.

PI: Programa de Infraestructura

PFTPG: Programa de Fortalecimiento a la Transversalidad de la Perspectiva de Género.

AM: Apoyo a Migrantes

Derivado de la revisión de Participaciones y Aportaciones, se identificó que el ingreso recaudado de CDI, PFTPG, AM, PAD, CEDIPIEM, Lecherías, no coincide con los montos asignados y publicados en el Diario Oficial de la Federación, Gacetas del Gobierno del Estado de México y en los oficios de asignación de recursos para la entidad municipal por una diferencia de 15,755.5 miles de pesos.



INGRESOS REPORTADOS EN EL SISTEMA DE RECURSOS FEDERALES TRANSFERIDOS

Ayuntamiento de San José del Rincón (Miles de pesos)					
Recursos Federales	Ingreso Recaudado				
	Estado Analítico de Ingresos	Interés generado	Total	Sistema de Recursos Federales Transferidos	Diferencia
FISMDF	174,179.8	69.6	174,249.5	174,293.8	-44.3
FORTAMUNDF	59,815.7	8.8	59,824.5	0.0	59,824.5
FASP	2,192.7	0.1	2,192.8	0.0	2,192.8
CDI	9,917.0	0.0	9,917.0	0.0	9,917.0
FISE	10,000.0	0.1	10,000.1	0.0	10,000.1
PI	1,500.0	0.0	1,500.0	0.0	1,500.0
PFTPG	200.0	0.0	200.0	0.0	200.0
AM	600.0	0.0	600.0	0.0	600.0
Total Ingreso Recaudado	258,405.2	78.7	258,483.9	174,293.8	84,190.1
Diferencia Neta de Ingresos Recaudados					84,190.1

FUENTE: Elaboración del OSFEM, con información de la Cuenta Pública de la Entidad.

EGRESOS REPORTADOS EN EL SISTEMA DE RECURSOS FEDERALES TRANSFERIDOS

Ayuntamiento de San José del Rincón (Miles de pesos)			
Recursos Federales	Egreso Pagado	Sistema de Recursos Federales Transferidos (Egreso Pagado)	Diferencia
FISMDF	173,658.0	174,293.8	-635.7
FORTAMUNDF	59,224.2	59,224.2	0.0
FASP	2,266.9	0.0	2,266.9
AM	600.0	0.0	600.0
FISE	9,939.8	0.0	9,939.8
PFTPG	193.8	0.0	193.8
CDI	0.0	0.0	0.0
PI	1,500.0	0.0	1,500.0
Total Egreso Pagado	247,382.7	233,518.0	13,864.8
Diferencia Neta del Egreso Pagado			13,864.8

FUENTE: Elaboración del OSFEM, con información de la Cuenta Pública de la Entidad.

Una vez realizada la comparación del Informe de los Recursos Federales Transferidos, se identificó que la entidad municipal no publicó la información de los recursos FORTAMUNDF, FASP, AM, FISE, PFTPG, CDI, PI, así mismo se identificó que de los recursos FISMDF, FORTAMUNDF, FASP, CDI, FISE, PI, PFTPG y AM, no coincide con lo presentado en el Estado Analítico de Ingresos y Origen y Aplicación de Recursos Federales y Estatales, acumulando en el ingreso recaudado una diferencia neta de 84,190.1 miles de pesos y el egreso pagado una diferencia neta de 13,864.8 miles de pesos.



SALDOS EN BANCOS DE LAS APORTACIONES FEDERALES Y ESTATALES

Ayuntamiento de San José del Rincón										
(Miles de pesos)										
Recursos	Ingreso Recaudado			Egreso Pagado de Recursos Federales y Estatales	Reintegros durante el ejercicio	Saldo por reintegrar	Saldos (según anexo al Estado de Situación Financiera)		Total Bancos e Inversiones /Caja	Diferencia
	Estado Analítico de Ingresos	Intereses Generados	Total Recaudado				Bancos	Inversiones /Cheques en caja		
Federales										
FISMDF	174,179.8	69.6	174,249.5	173,658.0	0.0	591.4	1.4	590.0	591.4	0.0
FORTAMUNDF	59,815.7	8.8	59,824.5	59,224.2	0.0	600.3	621.5	0.0	621.5	-21.2
FASP	2,192.7	0.1	2,192.8	2,266.9	0.0	-74.1	12.1	0.0	12.1	-86.3
CDI	9,917.0	0.0	9,917.0	0.0	0.0	9,917.0	0.0	0.0	0.0	9,917.0
FISE	10,000.0	0.1	10,000.1	9,939.8	0.0	60.3	60.3	0.0	60.3	0.0
PI	1,500.0	0.0	1,500.0	1,500.0	0.0	0.0	0.0	0.0	0.0	0.0
PFTPG	200.0	0.0	200.0	193.8	0.0	6.2	0.0	0.0	0.0	6.2
AM	600.0	0.0	600.0	600.0	0.0	0.0	0.0	0.0	0.0	0.0
Total Recursos Federales	258,405.2	78.7	258,483.9	247,382.7	0.0	11,101.2	695.3	590.0	1,285.3	9,815.8
Estatales										
FEFOM	24,636.2	0.6	24,636.9	24,474.7		162.2	576.6	0.0	576.6	-414.5
PAD	8,000.0	0.0	8,000.0	8,000.0		0.0	0.0	0.0	0.0	0.0
CEDIPIEM	1,971.4	0.0	1,971.4	1,971.5		-0.1	0.0	0.0	0.0	-0.1
LECHERIAS	3,260.9	0.0	3,260.9	0.0		3,260.9	0.0	0.0	0.0	3,260.9
Total Recursos Estatales	37,868.6	0.6	37,869.2	34,446.2	0.0	3,422.9	576.6	0.0	576.6	2,846.3
Diferencia Neta de Saldos en Bancos										12,662.1

FUENTE: Elaboración del OSFEM, con información de la Cuenta Pública de la Entidad.

De acuerdo a la revisión realizada a los saldos en la cuenta contable de bancos y caja (cheques de caja) de las aportaciones FORTAMUNDF, FASP, CDI, PFTPG, así como los recursos estatales FEFOM y Lecherías, se identificó que no corresponden con lo registrado en el Ingreso Recaudado más los intereses generados menos el egreso pagado por un importe de 12,662.1 miles de pesos.



SALDOS DEL INGRESO RECAUDADO

Ayuntamiento de San José del Rincón			
(Miles de pesos)			
Recursos Federales y Estatales de 2018	Ingreso Recaudado		Diferencia
	Estado Analítico de Ingresos	Formato de Origen y Aplicación de Recursos Federales y Estatales	
Federales			
FISMDF	174,179.8	174,179.8	0.0
FORTAMUNDF	59,815.7	59,815.7	0.0
FASP	2,192.7	2,278.9	-86.3
CDI	9,917.0	0.0	9,917.0
FISE	10,000.0	10,000.0	0.0
PI/FFI	1,500.0	1,500.0	0.0
PFTPG	200.0	200.0	0.0
AM	600.0	600.0	0.0
Total Recursos Federales	258,405.2	248,574.4	9,830.8
Estatales			
FEFOM	24,636.2	24,636.2	0.0
PAD	8,000.0	8,000.0	0.0
CEDIPIEM	1,971.4	1,971.4	0.0
Lecherías	3,260.9	3,260.9	0.0
MT	0.0	0.0	0.0
Otros Recursos Estatales	0.0	0.0	0.0
Total Recursos Estatales	37,868.6	37,868.6	0.0
Diferencia Neta del Ingreso Recaudado			9,830.8

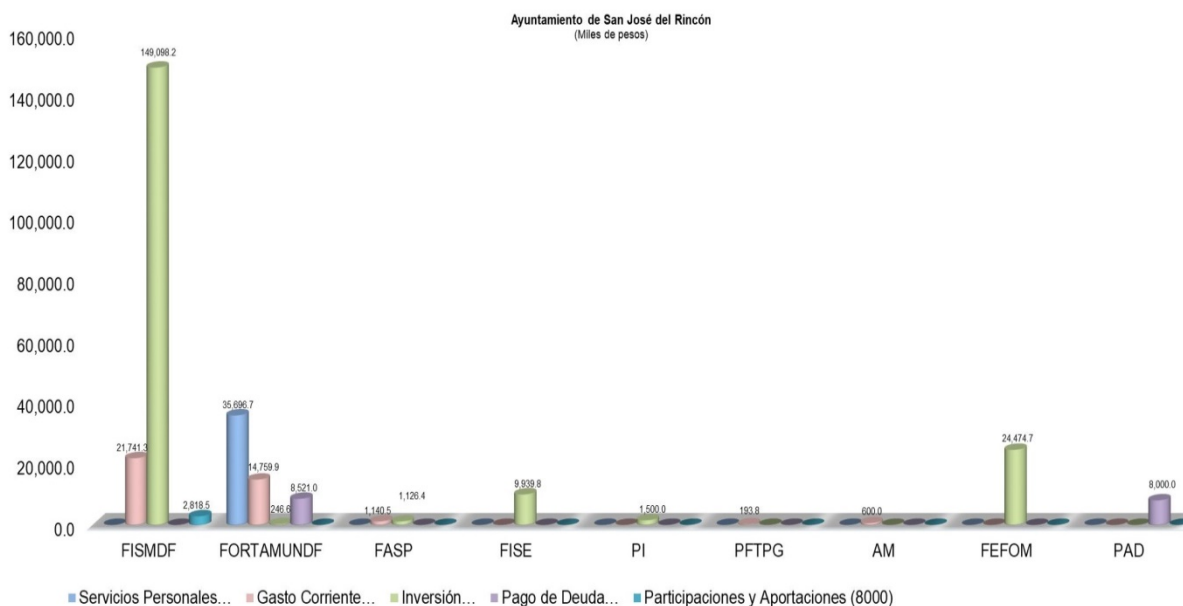
FUENTE: Elaboración del OSFEM, con información de la Cuenta Pública de la Entidad.

Una vez realizada la verificación del Ingreso Recaudado de los recursos federales y estatales reflejados en el Estado Analítico de Ingresos, se identificó que no coincide con lo presentado en el formato de Origen y Aplicación de Recursos Federales y Estatales de la entidad municipal, por un importe de 9,830.8 miles de pesos de los recursos FASP, CDI.

APLICACIÓN DE RECURSOS FEDERALES Y ESTATALES

Ayuntamiento de San José del Rincón (Miles de pesos) Egreso Pagado									
Capítulo	FISMDF	FORTAMUNDF	FASP	FISE	PI	PFTPG	AM	FEFOM	PAD
Servicios Personales	0.0	35,696.7	0.0	0.0	0.0	0.0	0.0	0.0	0.0
Materiales y Suministros	0.0	4,128.3	704.7	0.0	0.0	12.0	0.0	0.0	0.0
Servicios Generales	1.2	10,631.5	435.8	0.0	0.0	181.8	0.0	0.0	0.0
Transferencias, Asignaciones, Subsidios y Otras Ayudas	21,740.1	0.0	0.0	0.0	0.0	0.0	600.0	0.0	0.0
Bienes Muebles, Inmuebles e Intangibles	0.0	246.6	1,126.4	0.0	0.0	0.0	0.0	0.0	0.0
Inversión Pública	149,098.2	0.0	0.0	9,939.8	1,500.0	0.0	0.0	24,474.7	0.0
Inversiones Financieras y Otras Provisiones	0.0	0.0	0.0	0.0	0.0	0.0	0.0	0.0	0.0
Participaciones y Aportaciones	2,818.5	0.0	0.0	0.0	0.0	0.0	0.0	0.0	0.0
Deuda Pública	0.0	8,521.0	0.0	0.0	0.0	0.0	0.0	0.0	8,000.0
Total	173,658.0	59,224.2	2,266.9	9,939.8	1,500.0	193.8	600.0	24,474.7	8,000.0

FUENTE: Elaboración del OSFEM, con información de la Cuenta Pública de la Entidad.



FUENTE: Elaboración del OSFEM, con información de la Cuenta Pública de la Entidad.

FISMDF: Fondo para la Infraestructura Social Municipal y de las Demarcaciones Territoriales del Distrito Federal

FORTAMUNDF: Fondo de Aportaciones para el Fortalecimiento de los Municipios y de las Demarcaciones Territoriales del Distrito Federal.

FASP: Fondo Aportaciones para Seguridad Pública

FISE: Fondo de Infraestructura Social de las Entidades

PI: Programa de Infraestructura

PFTPG: Programa de Fortalecimiento a la Transversalidad de la Perspectiva de Género.

AM: Apoyo de Migrantes.

FEFOM: Fondo Estatal de Fortalecimiento Municipal

PAD: Programa de Acciones para el Desarrollo.

Los recursos aplicados en inversión representan el 66.1 por ciento y en servicios personales el 12.8 por ciento del total de los recursos ejercidos en 2018.



REINTEGRO DE RECURSOS FEDERALES Y ESTATALES DE ACUERDO A LA LDF

Ayuntamiento de San José del Rincón							
(Miles de pesos)							
Recurso	Saldo Bancos e Inversiones/Caja según anexo al Estado de Situación Financiera	Saldo del Estado de Cuenta Bancario	Movimientos en Conciliación	Saldo Comprometido y/o Devengado pendiente por pagar	Saldo por reintegrar al 31 de Diciembre 2018	Importe reintegrado del 1 de enero al 31 de Marzo 2019	Saldo Pendiente por Reintegrar
Federal							
FISMDF	591.4	591.4	0.0	0.0	591.4	591.4	0.0
FORTAMUNDF	621.5	621.5	0.0	0.0	621.5	621.5	0.0
FASP	12.1	12.1	0.0	0.0	12.1	12.1	0.0
FISE	60.3	60.3	0.0	0.0	60.3	60.3	0.0
Total Recursos Federales	1,285.3	1,285.3	0.0	0.0	1,285.3	1,285.3	0.0
Estatad							
FEFOM	576.6	576.6	0.0	0.0	576.6	151.1	425.5
Total Recursos Estatales	576.6	1,862.0	0.0	0.0	1,861.9	1,436.4	425.5
Diferencia del Reintegro de los Recursos Federales y Estatales							425.5

FUENTE: Elaboración del OSFEM, con información de la Cuenta Pública de la Entidad.

Derivado de la verificación a los saldos de los remanentes que no fueron devengados al 31 de diciembre de 2018 por la entidad municipal, referentes a los Recursos Federales y Estatales FEFOM se identificó que no se reintegró un importe de 425.5 miles de pesos de acuerdo a lo estipulado en los artículos 17 y 21 de la Ley de Disciplina Financiera de las Entidades Federativas y los Municipios.



APORTACIONES DE MEJORAS POR SERVICIOS AMBIENTALES (FIPASAHM)

Ayuntamiento de San José del Rincón						
Saldo al 31 de diciembre 2018 (Miles de pesos)						
Periodo	Ingreso Recaudado			Fideicomiso FIPASAHM		
	Suministro de agua potable (Estado Analítico de Ingresos)	Formato FIPASAHM	Diferencia	Importe pagado	Tarifa sobre el ingreso recaudado 3.5%	Diferencia
Total Anual	754.7	754.7	0.0	20.2	26.4	-6.2

FUENTE: Elaboración del OSFEM, con información de la Cuenta Pública de la Entidad.

Una vez realizada la verificación de la tarifa del 3.5 por ciento sobre el ingreso efectivamente recaudado, se identifica que la entidad no realizó el pago por un importe de 6.2 miles de pesos por concepto de aportación de mejoras por servicios ambientales al fideicomiso FIPASAHM.

Dando seguimiento al acuerdo emitido con fecha 14 de junio 2019 donde se exhorta al ayuntamiento para que cumpla con la operación del Fideicomiso Público para el pago por Servicios Ambientales Hidrológicos del Estado de México.

RETENCIONES DE FORTAMUNDF PARA PAGOS A CONAGUA Y CAEM

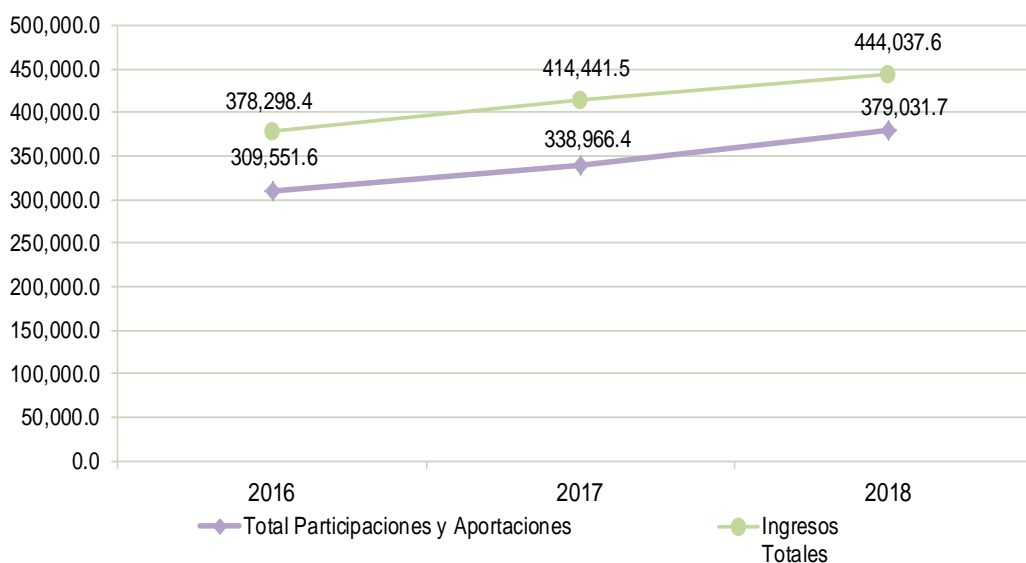
Derivado de la revisión de saldos de las retenciones de FORTAMUNDF por concepto de agua, registradas por el ayuntamiento, no se identifican variaciones con la confirmación realizada por la Secretaría de Finanzas, CONAGUA y CAEM.

DEPENDENCIA DE PARTICIPACIONES Y APORTACIONES FEDERALES Y ESTATALES

Ayuntamiento de San José del Rincón					
(Miles de pesos)					
Ejercicio	Participaciones	Aportaciones	Total Participaciones y Aportaciones	Ingresos Totales	%
2016	80,747.3	228,804.3	309,551.6	378,298.4	81.8
2017	100,757.3	238,209.1	338,966.4	414,441.5	81.8
2018	120,626.5	258,405.2	379,031.7	444,037.6	85.4

FUENTE: Elaboración del OSFEM, con información de la Cuenta Pública de la Entidad.

Ayuntamiento de San José del Rincón
(Miles de pesos)



FUENTE: Elaboración del OSFEM, con información de la Cuenta Pública de la Entidad.

Nota 1: Las participaciones se integran por las participaciones Federales y Estatales.

Nota 2: Las aportaciones se integran por FISMDF, FORTAMUNDF y otros recursos federales.

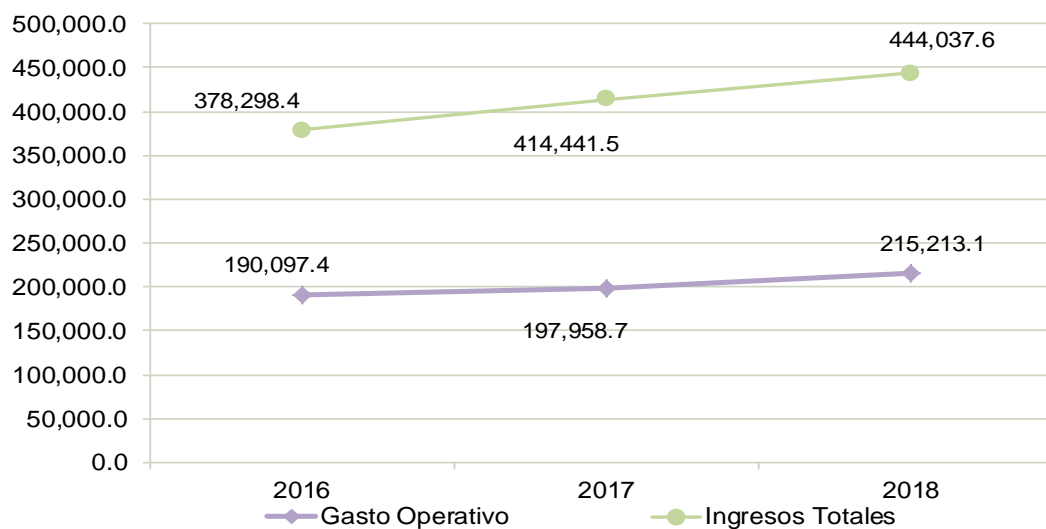
Del análisis realizado a las participaciones y aportaciones federales y estatales, se identificó que representan el 85.4 por ciento respecto a los ingresos totales del ayuntamiento para el ejercicio 2018 y comparado con el ejercicio anterior, presenta un incremento de 3.6 puntos porcentuales.

GASTO OPERATIVO RESPECTO DE LOS INGRESOS TOTALES

Ayuntamiento de San José del Rincón (Miles de pesos)			
Ejercicio	Gasto Operativo	Ingresos Totales	%
2016	190,097.4	378,298.4	50.3
2017	197,958.7	414,441.5	47.8
2018	215,213.1	444,037.6	48.5

FUENTE: Elaboración del OSFEM, con información de la Cuenta Pública de la Entidad.
NOTA 1: El gasto operativo se integra por servicios personales, materiales y suministros, servicios generales y transferencias, asignaciones y otras ayudas.

Ayuntamiento de San José del Rincón
(Miles de pesos)



FUENTE: Elaboración del OSFEM, con información de la Cuenta Pública de la Entidad.

Como resultado del análisis realizado al gasto operativo, se identificó que representa el 48.5 por ciento respecto a los ingresos totales del ayuntamiento para el ejercicio 2018 y comparado con el ejercicio anterior, muestra un incremento de 0.7 puntos porcentuales.

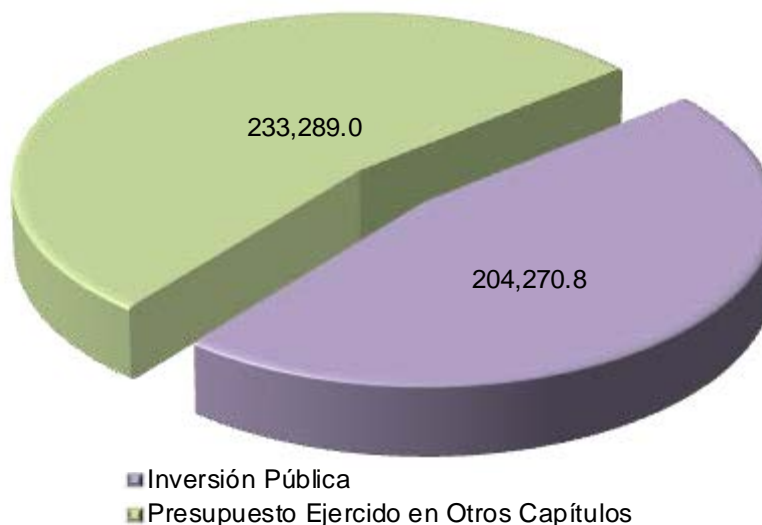
PARTICIPACIÓN DE LA INVERSIÓN EN EL EGRESO EJERCIDO

Ayuntamiento de San José del Rincón (Miles de pesos)			
Ejercicio	Inversión Pública	Total de Egreso Ejercido	%
2016	177,520.5	371,696.1	47.8
2017	210,879.6	440,853.5	47.8
2018	204,270.8	437,559.8	46.7

FUENTE: Elaboración del OSFEM, con información de la Cuenta Pública de la Entidad.

NOTA 1: Inversión Pública corresponde al presupuesto ejercido en el capítulo 5000 bienes muebles, inmuebles e intangibles y capítulo 6000 inversión pública del Estado Analítico del Ejercicio del Presupuesto de Egresos.

Ayuntamiento de San José del Rincón
(Miles de pesos)



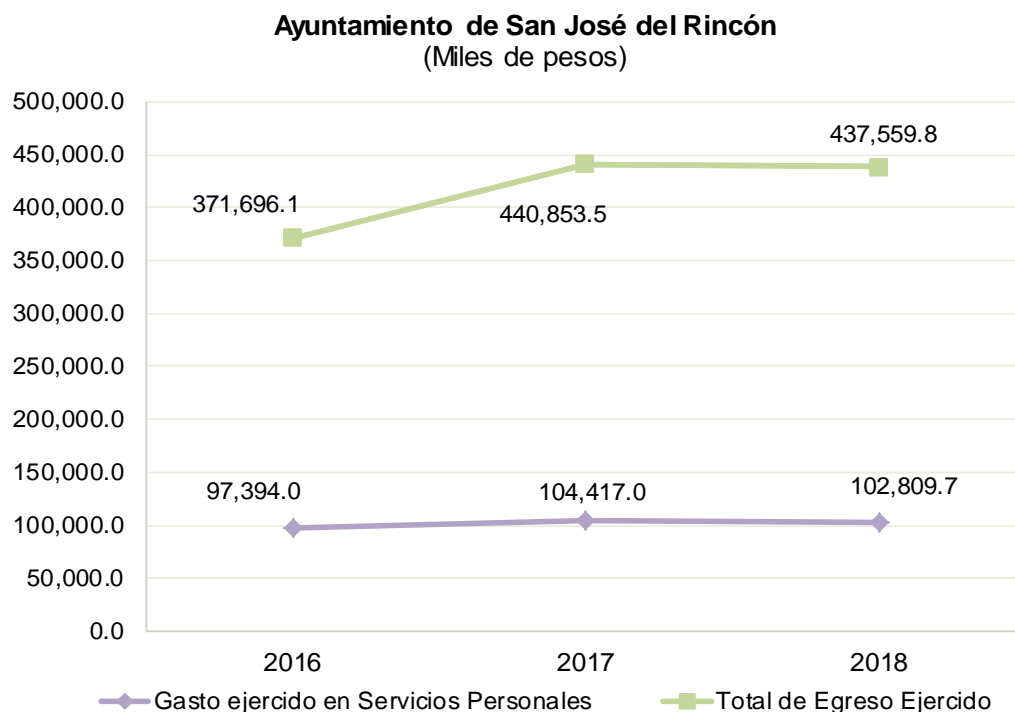
FUENTE: Elaboración del OSFEM, con información de la Cuenta Pública de la Entidad.

En la actualidad se considera a la Inversión Pública como uno de los factores detonantes de crecimiento y desarrollo económico e cada entidad municipal, para el ayuntamiento de San José del Rincón se identificó que el 46.7 por ciento del total de egreso ejercido en el ejercicio 2018 corresponde a Inversión Pública; respecto al ejercicio anterior, muestra una disminución de 1.1 puntos porcentuales.

GASTO EJERCIDO EN SERVICIOS PERSONALES

Ayuntamiento de San José del Rincón (Miles de pesos)			
Ejercicio	Gasto ejercido en Servicios Personales	Total de Egreso Ejercido	%
2016	97,394.0	371,696.1	26.2
2017	104,417.0	440,853.5	23.7
2018	102,809.7	437,559.8	23.5

FUENTE: Elaboración del OSFEM, con información de la Cuenta Pública de la Entidad.
NOTA 1: Servicios Personales corresponde al presupuesto ejercido en el capítulo 1000 del Estado Analítico del Ejercicio del Presupuesto de Egresos.



FUENTE: Elaboración del OSFEM, con información de la Cuenta Pública de la Entidad.

Del análisis realizado al gasto ejercido en Servicios Personales, se identificó que representan el 23.5 por ciento respecto al total del gasto ejercido del ayuntamiento para el ejercicio 2018 y comparado con el ejercicio anterior, presenta una disminución de 0.2 puntos porcentuales.

Por otra parte, de cada peso que el ayuntamiento gastó 0.2 pesos se utilizaron para pagar sueldos, salarios, compensaciones, aguinaldos y otros rubros de servicios personales.

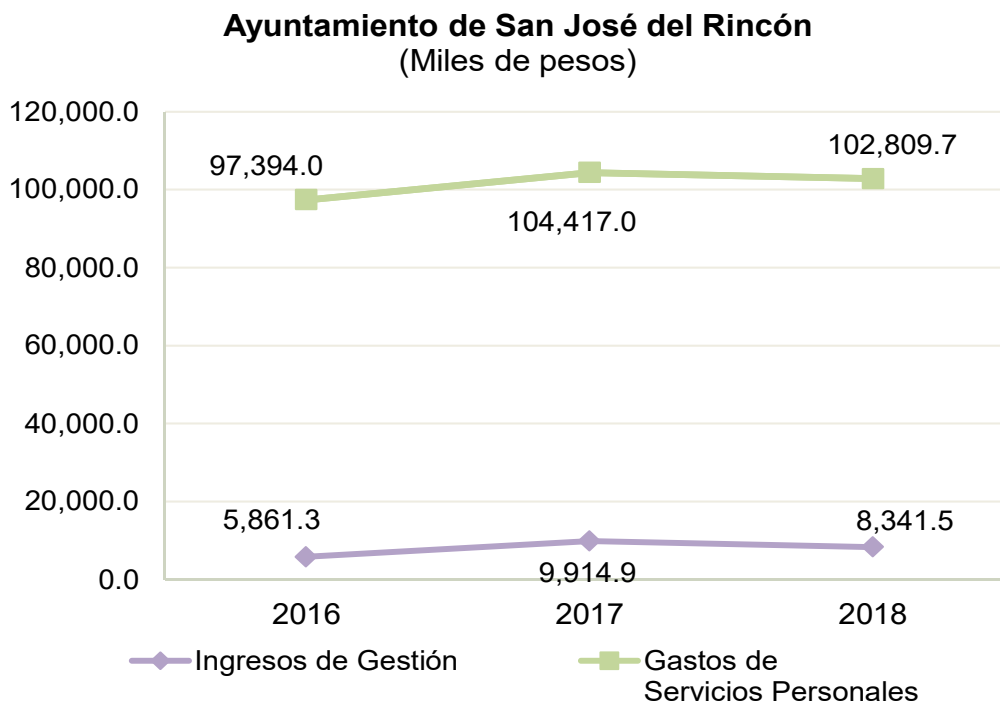
AUTONOMÍA PARA ASUMIR EL GASTO DE SERVICIOS PERSONALES

Ayuntamiento de San José del Rincón (Miles de pesos)			
Ejercicio	Ingresos de Gestión	Gastos de Servicios Personales	%
2016	5,861.3	97,394.0	6.0
2017	9,914.9	104,417.0	9.5
2018	8,341.5	102,809.7	8.1

FUENTE: Elaboración del OSFEM, con información de la Cuenta Pública de la Entidad.

NOTA 1: Ingresos de Gestión son los ingresos recibidos durante el ejercicio fiscal, por concepto de impuestos, contribuciones de mejoras, derechos, productos de tipo corriente, aprovechamientos de tipo corriente; así como ingresos por venta de bienes y servicios.

NOTA 2: Servicios Personales corresponde al presupuesto ejercido en el capítulo 1000 del Estado Analítico del Ejercicio del Presupuesto de Egresos



FUENTE: Elaboración del OSFEM, con información de la Cuenta Pública de la Entidad.

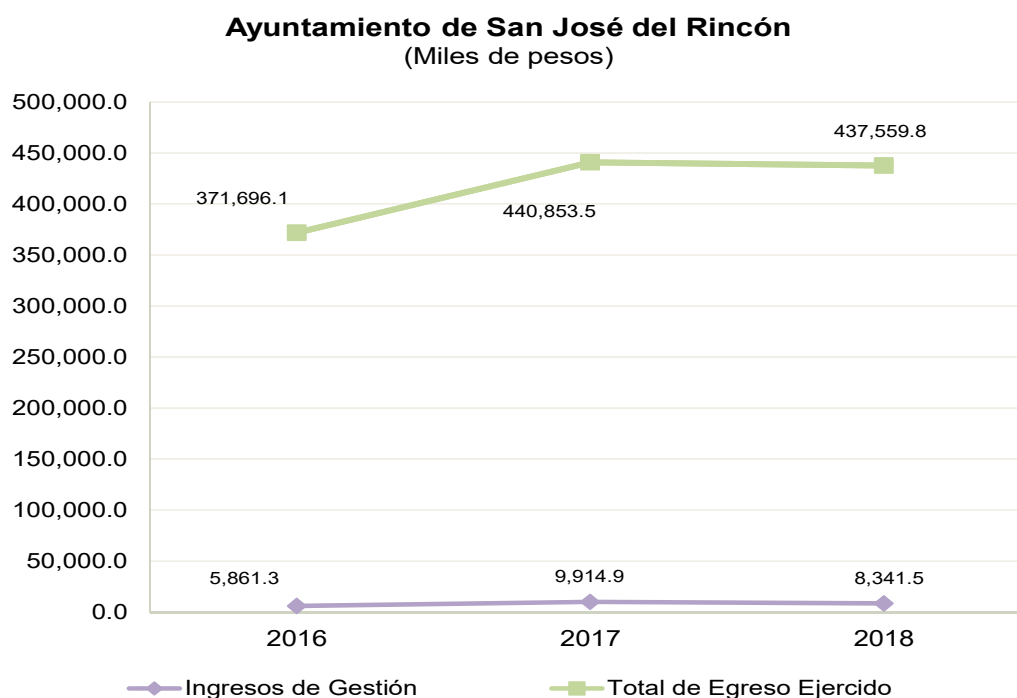
Como resultado del análisis realizado a la entidad municipal sobre los ingresos de gestión, se identificó que representan el 8.1 por ciento respecto al total del gasto ejercido en servicios personales, para el ejercicio 2018 y comparado con el ejercicio anterior, presenta una disminución de 1.4 puntos porcentuales.

RELACIÓN ENTRE INGRESOS DE GESTIÓN Y TOTAL DE EGRESO EJERCIDO

Ayuntamiento de San José del Rincón (Miles de pesos)			
Ejercicio	Ingresos de Gestión	Total de Egreso Ejercido	%
2016	5,861.3	371,696.1	1.6
2017	9,914.9	440,853.5	2.2
2018	8,341.5	437,559.8	1.9

FUENTE: Elaboración del OSFEM, con información de la Cuenta Pública de la Entidad.

NOTA 1: Ingresos de Gestión son los ingresos recibidos durante el ejercicio fiscal, por concepto de impuestos, contribuciones de mejoras, derechos, productos de tipo corriente, aprovechamientos de tipo corriente; así como ingresos por venta de bienes y servicios.



FUENTE: Elaboración del OSFEM, con información de la Cuenta Pública de la Entidad.

Derivado del análisis realizado al ayuntamiento sobre los ingresos de gestión, se identificó que representan el 1.9 por ciento respecto al total de egreso ejercido para el ejercicio 2018 y comparado con el ejercicio anterior, presenta una disminución de 0.3 puntos porcentuales.



DEUDA PÚBLICA A CORTO Y LARGO PLAZO POR FINANCIAMIENTOS DE ACUERDO A LA LDF

Ayuntamiento de San José del Rincón	
(Miles de Pesos)	
Concepto	Institución Financiera
	Corto Plazo
	SOLUGOB SAPI DE CV SOFIM ENR
Monto Contratado	6,747.9
Fecha de Inicio	25/05/2018
Plazo	126 Días
Tasa de Interés	1.08 Mensual
Fuente o Garantía de Pago	FORTAMUNDF
Saldo al 31 de Diciembre de 2017	0.0
Disposiciones del ejercicio 2018	6,747.9
Pago de Intereses del ejercicio 2018	408.3
Amortizaciones al Capital del ejercicio 2018	6,747.9
Saldo al 31 de Diciembre de 2018	0.0

FUENTE: Elaboración del OSFEM, con información de la Cuenta Pública de la Entidad.

Una vez realizado el análisis a los ingresos derivados de financiamientos a corto, se identificó que la entidad municipal contrató un financiamiento a corto plazo en el ejercicio 2018 con SOLUGOB SAPI DE CV SOFIM ENR por 6,747.9 miles de pesos, del cual se ha amortizado al capital un importe de 6,747.9 miles de pesos y se pagaron intereses por 408.3 miles de pesos del 25 de mayo al 28 de septiembre de 2018, no quedando saldo pendiente por amortizar.



CONFIRMACIÓN DE SALDOS CON CAEM, CFE, CONAGUA e ISSEMYM

Ayuntamiento de San José del Rincón			
Saldo al 31 de diciembre 2018			
(Miles de pesos)			
Concepto	Entidad Municipal	Entidad Externa	Diferencia
CAEM	0.0	0.0	0.0
CFE	194.9	N1	
CONAGUA	0.0	0.0	0.0
ISSEMYM	422.6	0.0	422.6

FUENTE: Elaboración del OSFEM, con información de la Cuenta Pública de la Entidad.

N1: A través del Oficio número OSFEM/AEIMPI/DFICP/DFCPM/757/19 de fecha 28/05/2019 y del Oficio número OSFEM/AEIMPI/DFICP/DFCPM/1772 de fecha 26/07/2019 en vías de colaboración se solicitó a la Comisión Federal de Electricidad la confirmación de saldos al 31 de diciembre de 2018 y no se obtuvo respuesta.

Derivado del comparativo entre los saldos finales de las cuentas contables de CAEM, CONAGUA e ISSEMYM registrados en el Anexo al Estado de Situación Financiera por el ayuntamiento y la confirmación de saldos con las entidades federales y estatales, se identificaron diferencias con el ISSEMYM por 422.6 miles de pesos.

Por otro lado, se identificó que el ayuntamiento no presenta adeudos con CAEM y CONAGUA.

El ayuntamiento deberá cumplir de manera oportuna con el pago de sus obligaciones, de acuerdo a la normatividad para cada uno de los conceptos que se mencionan.



ENTERO DE CUOTAS, APORTACIONES Y RETENCIONES AL ISSEMYM

Como resultado de la revisión del entero al Instituto de Seguridad Social del Estado de México y Municipios (ISSEMYM), del importe de las cuotas, aportaciones y retenciones realizadas a los servidores públicos municipales, correspondientes a los ejercicios 2017 y 2018, se identificó que la entidad no presentó la información solicitada de manera correcta y completa de acuerdo al oficio número OSFEM/ AEIMPI/DFICP/DFCPM/1217/19 de fecha 25 de junio de 2019 por lo que impidió realizar la fiscalización.

El ayuntamiento deberá cumplir de manera oportuna con el pago de sus obligaciones, de acuerdo a la normatividad para cada uno de los conceptos que se mencionan.



PAGOS DE RETENCIONES DEL I.S.R. (SALARIOS, HONORARIOS y ARRENDAMIENTO) AL SAT

Como resultado de la revisión del entero al Servicio de Administración Tributaria (SAT) de las retenciones por concepto del Impuesto Sobre la Renta (ISR) por Salarios, Honorarios y Arrendamiento, durante el ejercicio 2018, se identificó que la entidad no presentó la información solicitada de manera correcta y completa de acuerdo al oficio número OSFEM/AEIMPI/DFICP/DFCPM/1217/19 de fecha 25 de junio de 2019 por lo que impidió realizar la fiscalización



OBLIGACIÓN DE PRESENTAR AVISO Y DICTAMEN DEL IMPUESTO SOBRE EROGACIONES POR REMUNERACIONES AL TRABAJO PERSONAL

Ayuntamiento de San José del Rincón													
Más de 200 trabajadores en promedio mensual.													
Mes	Enero	Febrero	Marzo	Abril	Mayo	Junio	Julio	Agosto	Septiembre	Octubre	Noviembre	Diciembre	Promedio mensual
Número de Empleados	553.0	555.0	556.0	551.0	553.0	502.0	551.0	551.0	552.0	548.0	548.0	536.0	546.3

Ayuntamiento de San José del Rincón	
Pago de remuneraciones superiores a \$400.0 miles de pesos en promedio mensual	
Estado Analítico del Ejercicio del Presupuesto de Egresos	Egreso Ejercido
1100 Remuneraciones al Personal de Carácter Permanente	36,230.8
1200 Remuneraciones al Personal de Carácter Transitorio	0.0
1300 Remuneraciones Adicionales y Especiales	51,306.6
1500 Otras Prestaciones Sociales y Economicas	545.7
1700 Pago de Estimulos a Servidores Publicos	0.0
Total	88,083.0
Promedio mensual	7,340.3

Fecha de presentación del Aviso de Dictamen	31 de julio de 2019
Fecha de presentación del Dictamen	31 de agosto de 2019

FUENTE: Elaboración del OSFEM, con información de la Cuenta Pública de la Entidad.

De la revisión realizada al ayuntamiento sobre el número de trabajadores y el pago por concepto de remuneraciones al trabajo personal, se determinó que está obligado a presentar el aviso y el dictamen del Impuesto sobre Erogaciones por Remuneraciones al Trabajo Personal; I cumpliendo de manera oportuna con dichas obligaciones, en apego al artículo 47 A y 47 B del Código Financiero del Estado de México y Municipios.



TABULADOR RECOMENDADO POR EL CONSEJO CONSULTIVO DE VALORACIÓN SALARIAL

Ayuntamiento de San José del Rincón (Pesos)						
Reporte de Nomina de Mandos Medios y Superiores		Recomendaciones Relativas al Rango Salarial para el ejercicio 2018		Estímulo por Eficiencia Recaudatoria y en Cuenta Corriente	Total con Estímulo	Diferencia
Cargo del Servidor Público	Total Percepción Bruta	Rango Salarial	%	Porcentaje 7.5%		
Presidente Municipal	134,270.1	74,053.0	100%	5,554.0	79,607.0	54,663.1
Sindico 1	125,179.1	62,945.1	85%	4,720.9	67,665.9	57,513.2
Regidor 1	119,118.5	55,539.8	75%	4,165.5	59,705.2	59,413.3
Regidor 2	119,118.5	55,539.8	75%	4,165.5	59,705.2	59,413.3
Regidor 3	119,118.5	55,539.8	75%	4,165.5	59,705.2	59,413.3
Regidor 4	119,118.5	55,539.8	75%	4,165.5	59,705.2	59,413.3
Regidor 5	119,118.5	55,539.8	75%	4,165.5	59,705.2	59,413.3
Regidor 6	119,118.5	55,539.8	75%	4,165.5	59,705.2	59,413.3
Regidor 7	119,118.5	55,539.8	75%	4,165.5	59,705.2	59,413.3
Regidor 8	119,118.5	55,539.8	75%	4,165.5	59,705.2	59,413.3
Regidor 9	119,118.5	55,539.8	75%	4,165.5	59,705.2	59,413.3
Regidor 10	119,118.5	55,539.8	75%	4,165.5	59,705.2	59,413.3

FUENTE: Elaboración del OSFEM, con información de la Cuenta Pública de la Entidad.

NOTA 1: Elaboración del OSFEM, con el Reporte de Remuneraciones de Mandos Medios y Superiores de Octubre.

Derivado de la revisión al sueldo de los servidores públicos integrantes del ayuntamiento, se identificó en la nómina, que el Presidente Municipal, el Síndico y los Regidores rebasaron los niveles en el tabulador salarial recomendado por el Consejo Consultivo de Valoración Salarial.



PORCENTAJE DE ASIGNACIÓN DE SUBSIDIO PARA GASTOS DE OPERACIÓN

Ayuntamiento de San José del Rincón					
(Miles de pesos)					
Estado Analítico del Ejercicio del Presupuesto de Egresos (Aprobado)	Instituto Municipal de Cultura Física y Deporte			Diferencia	% Asignado
	Decreto de Creación		Estado Analítico de Ingresos		
	Porcentaje	Subsidio Determinado	Subsidios para Gastos de Operación. (Recaudado)		
422,800.5			1,985.5		0.5

FUENTE: Elaboración del OSFEM, con información de la Cuenta Pública de la Entidad.

Una vez llevada a cabo la verificación de que el Instituto Municipal de Cultura Física y Deporte esté en funciones y que el ayuntamiento haya otorgado el porcentaje de subsidio correspondiente del Estado Analítico del Ejercicio del Presupuesto de Egresos, de acuerdo con el Decreto de creación, se aprecia que el porcentaje asignado de recursos por el ayuntamiento al Instituto corresponde con lo establecido en el Decreto de creación número 138 de fecha 01 de octubre de 2013.



NOTAS A LOS ESTADOS FINANCIEROS, CONTABLES Y PRESUPUESTALES

Ayuntamiento de San José del Rincón		
01 de enero al 31 de diciembre 2018		
Concepto	Cumplió	Comentario
Notas de Desglose		
I.- Notas al Estado de Situación Financiera	Sí	
II.- Notas al Estado de Actividades	Sí	
III.- Notas al Estado de Variación en la Hacienda Pública	Sí	
IV.- Notas al Estado de Flujos de Efectivo	Sí	
V. Conciliación entre los Ingresos Presupuestarios y Contables, así como entre los Egresos Presupuestarios y los Gastos Contables	No	
Notas de Memoria (Cuentas de Orden)		
I.- Contables	No	
II.- Presupuestales		
a) Ingresos	No	
b) Egresos	No	
Notas de Gestión Administrativa	Sí	

FUENTE: Elaboración del OSFEM, con información de la Cuenta Pública de la Entidad.

Después de la verificación, se puede conocer que la entidad municipal no presenta sus notas a los Estados Financieros y Presupuestales, incumpliendo con los postulados básicos de contabilidad gubernamental de revelación suficiente e importancia relativa.

Las notas faltantes son las siguientes: Notas de desglose y de memoria.

CONCILIACIÓN DE LOS INGRESOS PRESUPUESTARIOS Y CONTABLES

Ayuntamiento de San José del Rincón			
Conciliación entre los Ingresos Presupuestarios y Contables (Miles de pesos)			
Concepto	Conciliación de Ingresos Presupuestarios y Contables	Estado Analítico de Ingresos y Estado de Actividades Comparativo	Diferencia
Ingresos Presupuestarios	444,037.6	444,037.6	0.0
Ingresos Contables	428,014.5	428,014.5	0.0

FUENTE: Elaboración del OSFEM, con información de la Cuenta Pública de la Entidad.

CONCILIACIÓN DE LOS EGRESOS PRESUPUESTARIOS Y CONTABLES

Ayuntamiento de San José del Rincón			
Conciliación entre los Egresos Presupuestarios y Contables (Miles de pesos)			
Concepto	Conciliación de Egresos Presupuestarios y Contables	Estado Analítico del Ejercicio del Presupuesto de Egresos y Estado de Actividades Comparativo	Diferencia
Egresos Presupuestarios	437,559.8	437,559.8	0.0
Gasto Contable	439,815.5	370,449.7	69,365.8

FUENTE: Elaboración del OSFEM, con información de la Cuenta Pública de la Entidad.

Una vez revisada la conciliación entre los ingresos y egresos presupuestarios y contables con el Estado de Actividades Comparativo, se verificó que la entidad municipal no presenta correctamente las cifras.



RESULTADO DEL CUMPLIMIENTO EN ARMONIZACIÓN CONTABLE SEVAC 2018

El resultado de la evaluación de la Armonización Contable dentro de la Plataforma Electrónica denominada Sistema de Evaluaciones de la Armonización Contable (SEvAC), contempló 5 aspectos en cuatro periodos trimestrales durante el ejercicio fiscal 2018:

Descripción de los Apartados a Evaluar	
Registros Contables	Los reactivos de este apartado se estructuran para verificar Registros, Reportes e Instrumentos Contables.
Registros Presupuestales	Los reactivos de este apartado se estructuran para identificar los avances alcanzados en la armonización de Clasificadores, Registros y Reportes Presupuestarios, así como Reportes programáticos.
Registros Administrativos	Los reactivos de este apartado se estructuran para identificar el control administrativo de bienes, documentos soporte, recursos federales y pagos electrónicos.
Transparencia	Los reactivos de este apartado se estructuran para evaluar la correcta publicación de Informes Anuales y Trimestrales Contables, Presupuestarios y Programáticos que son considerados por el título V de la Ley General de Contabilidad Gubernamental.
Cuenta Pública	Los reactivos de este apartado se estructuran para verificar el cumplimiento de la entrega y publicación de la Cuenta Pública de cada entidad, valorando información Contable, Presupuestaria, Programática, Estados Contables Consolidados y Anexos de los entes.

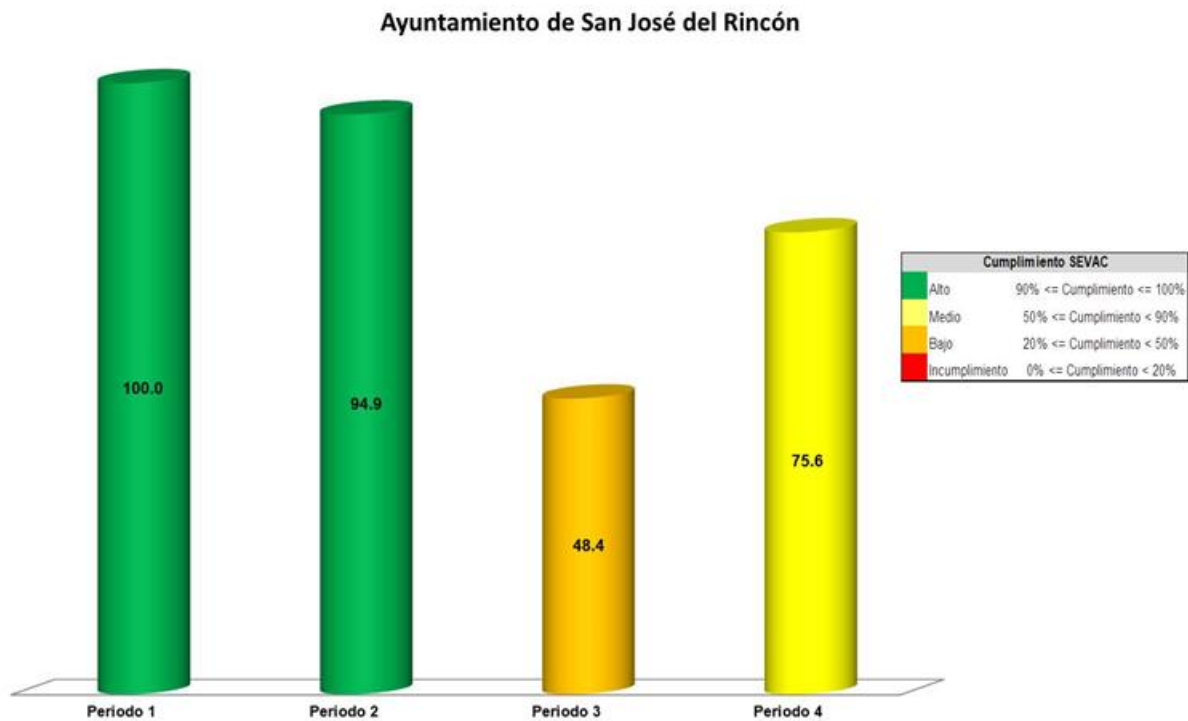
Fuente: Elaboración del OSFEM con Información de las Guías o Manuales de Evaluación para el Ejercicio 2018.

Apartados a Evaluar	Periodo 1	Periodo 2	Periodo 3	Periodo 4
Registros contables	⊖	✓	⊖	✓
Registros Presupuestales	⊖	✓	⊖	✓
Registros Administrativos	⊖	✓	⊖	✓
Transparencia	✓	✓	✓	✓
Cuenta Pública	⊖	⊖	✓	⊖

Fuente: Elaboración del OSFEM

- ✓ Aplica evaluación para el trimestre
- ⊖ No aplica evaluación para el trimestre

Cabe señalar que los criterios de evaluación, así como la ponderación de cada uno de los reactivos que integran los apartados a evaluar, se determinan en las Guías o Manuales para la Evaluación de la Armonización Contable para el Ejercicio Fiscal 2018, emitidas de manera conjunta por el Consejo Nacional de Armonización Contable y la Secretaría de Hacienda y Crédito Público.



Fuente: Elaboración del OSFEM con información de la Plataforma del Sistema de Evaluaciones de Armonización Contable.

Derivado de la evaluación la entidad obtuvo un promedio general de 79.7 por ciento lo cual indica un cumplimiento medio en el grado de armonización contable.



EFICIENCIA EN LA RECAUDACIÓN DEL IMPUESTO PREDIAL DERIVADA DEL CONVENIO DE COLABORACIÓN ADMINISTRATIVA PARA LA RECAUDACIÓN Y FISCALIZACIÓN DEL IMPUESTO PREDIAL

Ayuntamiento de San José del Rincón				
Del 1 de enero al 31 de diciembre de 2018				
Concepto	Ingreso recaudado Ejercicio		Variación	
	2017	2018	Miles de pesos	%
Impuesto Predial	2,867.2	3,614.3	747.1	
Accesorios de Impuestos	286.3	450.1	163.8	
Total	3,153.5	4,064.4	910.9	28.9

FUENTE: Elaboración del OSFEM, con información de la Cuenta Pública de la Entidad.

El ayuntamiento celebró convenio de Colaboración para la Recaudación y Fiscalización del Impuesto Predial publicado en el periódico oficial Gaceta del Gobierno con fecha 18 de marzo de 2016. Se identifica un incremento en la recaudación en el ejercicio 2018 respecto al ejercicio anterior de 910.9 miles de pesos que corresponde a un 28.9 por ciento.

PROGRAMA ESPECIAL FEFOM

De acuerdo a la información proporcionada por la Secretaría de Finanzas del Gobierno del Estado de México, se aprecia que el ayuntamiento de San José del Rincón no se adhirió al Programa Especial de Apoyo Financiero del Fondo Estatal de Fortalecimiento Municipal (Programa Especial FEFOM).



PRESUPUESTO Y BIENES MUEBLES E INMUEBLES



SÍNTESIS DE LOS RESULTADOS DE LA FISCALIZACIÓN PRESUPUESTAL Y DE BIENES MUEBLES E INMUEBLES

Ayuntamiento de San José del Rincón	
Aspectos Evaluados	Análisis
Presupuesto	
Registro presupuestal por subsidios para gastos de operación en el Estado Analítico de Ingresos Integrado y el Estado Analítico del Ejercicio del Presupuesto de Egresos Integrado.	La entidad registró correctamente el rubro de subsidios de gastos de operación otorgado a sus Organismos Descentralizados.
Representación gráfica del ingreso recaudado.	Derivado del análisis de los ingresos recaudados por la entidad, se identificó que recaudó 444,037.6 miles de pesos de los cuales 95.4 por ciento corresponde a participaciones, aportaciones, transferencias, asignaciones, subsidios y otras ayudas.
Comportamiento de la recaudación en los ingresos de gestión.	La entidad no alcanzó la recaudación estimada en los ingresos de gestión.
Ingreso recaudado 2018 respecto al ingreso recaudado 2017.	En el ejercicio 2018, la entidad presentó un incremento de 29,596.1 miles de pesos respecto al ejercicio anterior, reflejándose principalmente en el rubro de ingresos federales.
Representación gráfica del recurso ejercido.	De acuerdo al análisis del Estado Analítico del Ejercicio del Presupuesto de Egresos se identifica que el Egreso ejercido por capítulo de gasto con recurso etiquetado y no etiquetado para la entidad en el ejercicio 2018 fue de 437,559.8 miles de pesos destinados principalmente en inversión pública con un monto de 200,480.9 miles de pesos, de los cuales el 100.0 por ciento proviene de recursos etiquetados.
Comparativo del egreso ejercido 2018 respecto al egreso 2017.	Como resultado del comparativo realizado al egreso ejercido en el año 2018, se identificó un decremento de 3,293.7 miles de pesos respecto al ejercicio 2017, reflejado principalmente en el capítulo de deuda pública.
Ahorro o Desahorro Presupuestal.	La entidad presentó un ingreso recaudado mayor al egreso ejercido; no obstante 44,523,542 metas no se ejecutaron.
Porcentaje de Ejecución de Acciones.	Las acciones por dependencia general no se ejecutaron con base en la programación del ejercicio fiscal 2018.
Egreso ejercido finalidad	De acuerdo a la fiscalización realizada al egreso ejercido por finalidad, se aprecia que la entidad, ejerció 40.7 por ciento del recurso en la finalidad de gobierno, reflejado principalmente en las funciones 01 03 coordinación de la política de gobierno y 01 07 asuntos de orden público y seguridad.
Clasificaciones del Gasto	La entidad presentó las mismas cifras entre el Estado Analítico del Ejercicio del Presupuesto de Egresos por Objeto del Gasto y los reportes de las Clasificaciones Económica, Administrativa y Funcional.
Autorización de las modificaciones en la Ley de Ingresos y Presupuesto de Egresos.	Derivado de la revisión, se identificó que la entidad no realizó modificaciones a la Ley de Ingresos Estimada y Presupuesto de Egresos Aprobado.
Bienes Muebles e Inmuebles	
Depreciación de bienes muebles e inmuebles.	Como resultado del análisis de la depreciación acumulada del ejercicio 2018, se identificó que el saldo registrado en el Estado de Situación Financiera Comparativo difiere con lo que revelan los Inventarios de Bienes Muebles e Inmuebles y el Reporte de Depreciación.
Procedimientos de baja de bienes muebles e inmuebles.	Derivado de la fiscalización de bienes muebles de la entidad en el ejercicio 2018, se identificó que realizó bajas de bienes en las cuentas contables de mobiliario y equipo de administración, vehículos y equipo de transporte, equipo de defensa y seguridad y maquinaria, otros equipos y herramientas, sin que al 31 de diciembre 2018 se haya remitido al OSFEM el expediente técnico del procedimiento correspondiente.

Fuente: Elaboración del OSFEM.



ÍNDICE GENERAL DE FISCALIZACIÓN DEL PRESUPUESTO Y DE BIENES MUEBLES E INMUEBLES

Ayuntamiento de San José del Rincón			
Aspectos Evaluados	Total Aspectos Evaluados	Total de Aspectos Cumplidos	Porcentaje Alcanzado
Presupuesto			
Saldos de la información presupuestal de la Cuenta Pública Municipal contra el informe mensual de diciembre 2018.	4	4	100.0
Equilibrio presupuestario.	1	1	100.0
Subsidios para gastos de operación registrados en los analíticos de ingresos y egresos e integrados.	1	0	0.0
Estado Analítico de Ingresos Integrado y Estado Analítico del Ejercicio del Presupuesto de Egresos Integrado.	2	0	0.0
Partidas específicas sin presupuesto aprobado y con egreso sobre ejercido.	14	2	14.3
Proyectos sin presupuesto aprobado y con egreso sobre ejercido.	2	0	0.0
Cumplimiento porcentual de metas respecto al egreso ejercido por Dependencia General.	2	0	0.0
Fiscalización al avance mensual del presupuesto.	46	27	58.7
Bienes Muebles e Inmuebles			
Movimientos financieros de altas y bajas de bienes muebles e inmuebles.	2	2	100.0
Movimientos administrativos de altas y bajas de los bienes muebles e inmuebles.	2	1	50.0
Comparativo de saldos entre los Inventarios de Bienes Muebles e Inmuebles y el Estado de Situación Financiera.	2	1	50.0
Fiscalización Semestral de Bienes Muebles e Inmuebles.	25	21	84.0
Resultado	Crítico		557.0

Fuente: Elaboración del OSFEM.

SEMAFORIZACIÓN

0 - 600	Crítico
601 - 900	Suficiente
901-1,200	Adecuado



PRESUPUESTO

SALDOS DE LA INFORMACIÓN PRESUPUESTAL DE LA CUENTA PÚBLICA MUNICIPAL CONTRA EL INFORME MENSUAL DE DICIEMBRE 2018

Ayuntamiento de San José del Rincón (Miles de pesos)				
Fuente	Ingresos		Egresos	
	Estado Analítico de Ingresos / Estado Comparativo Presupuestal de Ingresos		Estado Analítico del Ejercicio del Presupuesto de Egresos / Estado Comparativo Presupuestal de Egresos	
	Modificado	Recaudado	Modificado	Ejercido
Cuenta Pública	422,800.5	444,037.6	422,800.5	437,559.8
Diciembre	422,800.5	444,037.6	422,800.5	437,559.8
Diferencia	0.0	0.0	0.0	0.0

Fuente: Elaboración del OSFEM, con información de la Cuenta Pública de la Entidad e Informe Mensual de diciembre.

Derivado del comparativo de la información presupuestal presentada por la entidad en la Cuenta Pública y el Informe Mensual de diciembre 2018, se identificó que los saldos que integran el Estado Analítico de Ingresos y el Estado Analítico del Ejercicio del Presupuesto de Egresos coinciden con la información presentada en los Estados Comparativos Presupuestales de Ingresos y Egresos.

EQUILIBRIO PRESUPUESTARIO

Ayuntamiento de San José del Rincón (Miles de pesos)		
Estado Analítico de Ingresos	Estado Analítico del Ejercicio del Presupuesto de Egresos	Desequilibrio Presupuestario
Ingreso Modificado	Egreso Modificado	
422,800.5	422,800.5	0.0

Fuente: Elaboración del OSFEM, con información de la Cuenta Pública de la Entidad.

Como resultado del análisis comparativo entre el saldo del ingreso modificado del Estado Analítico de Ingresos y el saldo del egreso modificado del Estado Analítico del Ejercicio del Presupuesto de Egresos, se identificó que las cifras coinciden, reflejando equilibrio presupuestario.



SUBSIDIOS PARA GASTOS DE OPERACIÓN OTORGADOS POR EL AYUNTAMIENTO A SUS ORGANISMOS DESCENTRALIZADOS

Ayuntamiento de San José del Rincón (Miles de pesos)				
Estado Analítico del Ejercicio del Presupuesto de Egresos	Estado Analítico de Ingresos de Organismos Descentralizados			Diferencia Presupuestal
Subsidios para gastos de operación ejercidos por el ayuntamiento (Presupuestal)	DIF	ODAS ¹	IMCUFIDE	
15,592.5	13,546.8	0.0	1,985.5	60.1

Fuente: Elaboración del OSFEM, con información de la Cuenta Pública de la Entidad.
1 No cuenta con Organismo Descentralizado Operador de Agua.

Con base en la revisión a los subsidios para gastos de operación registrados presupuestalmente por el ayuntamiento, se identificaron diferencias por 60.1 miles de pesos con los ingresos recaudados registrados en el Estado Analítico de Ingresos de los Organismos Descentralizados.

REGISTRO PRESUPUESTAL POR SUBSIDIOS PARA GASTOS DE OPERACIÓN EN EL ESTADO ANALÍTICO DE INGRESOS INTEGRADO Y ESTADO ANALÍTICO DEL EJERCICIO DEL PRESUPUESTO DE EGRESOS INTEGRADO

Ayuntamiento de San José del Rincón (Miles de pesos)			
Ingreso Recaudado por Subsidios para Gastos de Operación			
Documento	DIF	ODAS ¹	IMCUFIDE
Estado Analítico de Ingresos Integrado	0.0	0.0	0.0
Estado Analítico de Ingresos	13,546.8	0.0	1,985.5

Fuente: Elaboración del OSFEM, con información de la Cuenta Pública de la Entidad.
1 No cuenta con Organismo Descentralizado Operador de Agua.

De la verificación que se realizó al Estado Analítico de Ingresos Integrado, se identificó que el ayuntamiento consolidó correctamente los importes, toda vez que no consideró los subsidios para gastos de operación otorgados a sus Organismos Descentralizados.



Ayuntamiento de San José del Rincón (Miles de pesos)	
Documento	Monto Ejercido por el Ayuntamiento referente a Subsidios y Apoyos (cuenta 4383)
Estado Analítico del Ejercicio del Presupuesto de Egresos Integrado	0.0
Estado Analítico del Ejercicio del Presupuesto de Egresos	15,592.5

Fuente: Elaboración del OSFEM, con información de la Cuenta Pública de la Entidad.

De acuerdo a la verificación que se realizó al registro por subsidios para gastos de operación en el Estado Analítico del Ejercicio del Presupuesto de Egresos Integrado, se identificó que el ayuntamiento consolidó correctamente los montos, toda vez que no consideró los subsidios otorgados a sus Organismos Descentralizados.

ESTADO ANALÍTICO DE INGRESOS INTEGRADO Y ESTADO ANALÍTICO DEL EJERCICIO DEL PRESUPUESTO DE EGRESOS INTEGRADO

Ayuntamiento de San José del Rincón (Miles de pesos)				
Documento	Ingreso Recaudado			
	Ayuntamiento	DIF	ODAS ¹	IMCUFIDE
Estado Analítico de Ingresos Integrado	444,037.6	1,338.4	0.0	0.0
Estado Analítico de Ingresos	444,037.6	2,641.8	0.0	0.0
Diferencia	0.0	1,303.4	0.0	0.0

Fuente: Elaboración del OSFEM, con información de la Cuenta Pública de la Entidad.

¹ No cuenta con Organismo Descentralizado Operador de Agua.

Una vez revisado el Estado Analítico de Ingresos Integrado la información difiere con lo registrado en el ingreso recaudado del DIF por 1,303.4 miles de pesos.



Ayuntamiento de San José del Rincón				
(Miles de pesos)				
Documento	Egreso Ejercido			
	Ayuntamiento	DIF	ODAS	IMCUFIDE
Estado Analítico del Ejercicio del Presupuesto de Egresos Integrado	421,967.3	15,868.3	0.0	2,098.1
Estado Analítico del Ejercicio del Presupuesto de Egresos	437,559.8	15,883.4	0.0	2,098.1
Diferencia	-15,592.5	15.1	0.0	0.0

Fuente: Elaboración del OSFEM, con información de la Cuenta Pública de la Entidad.
 1 No cuenta con Organismo Descentralizado Operador de Agua.

Análisis del Egreso Ejercido del Ayuntamiento Respecto a los Subsidios para Gastos de Operación	
(Miles de pesos)	
Documento	Importe
Diferencia entre el Estado Analítico del Ejercicio del Presupuesto de Egresos Integrado y el Estado Analítico del Ejercicio del Presupuesto de Egresos	15,592.5
Egreso ejercido por subsidios para gastos de operación otorgado por el ayuntamiento	15,592.5
Diferencia	0.0

Una vez revisado, la información presentada en el Estado Analítico del Ejercicio del Presupuesto de Egresos Integrado, se identificó que difiere con lo registrado en el egreso ejercido del DIF por 15.1 miles de pesos; cabe señalar que la diferencia reflejada en el egreso ejercido del ayuntamiento, corresponde al monto de subsidios para gastos de operación.

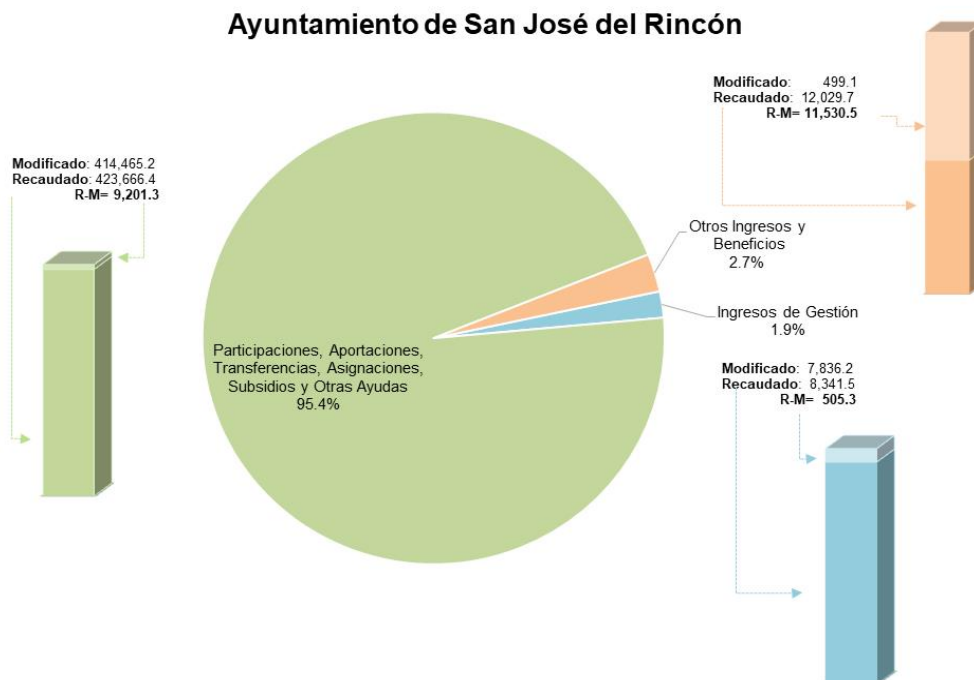
ESTADO ANALÍTICO DE INGRESOS

Ayuntamiento de San José del Rincón (Miles de pesos)					
Concepto	Ingreso			Variación Ingreso 2018	
	Estimado 2018	Modificado 2018	Recaudado 2018	Recaudado - Modificado	
				Absoluta	%
Ingresos de Gestión	7,836.2	7,836.2	8,341.5	505.3 ↑	6.4
Impuestos	3,567.3	3,567.3	4,279.1	711.8 ↑	20.0
Cuotas o Aportaciones de Seguridad Social	0.0	0.0	0.0	0.0 →	0.0
Contribuciones de Mejoras	0.0	0.0	0.0	0.0 →	0.0
Derechos	3,016.2	3,016.2	2,488.5	-527.7 ↓	-17.5
Productos de Tipo Corriente	153.0	153.0	205.2	52.1 ↑	34.1
Aprovechamientos de Tipo Corriente	1,099.8	1,099.8	1,368.7	269.0 ↑	24.5
Ingresos por Venta de Bienes y Servicios	0.0	0.0	0.0	0.0 →	0.0
Contribuciones no Comprendidas en las Fracciones de la Ley de Ingresos Causadas en Ejercicios Fiscales Anteriores Pendientes de Liquidación o Pago	0.0	0.0	0.0	0.0 →	0.0
Participaciones, Aportaciones, Transferencias, Asignaciones, Subsidios y Otras Ayudas	414,465.2	414,465.2	423,666.4	9,201.3 ↑	2.2
Ingresos Federales	365,490.6	365,490.6	374,767.4	9,276.8 ↑	2.5
Ingresos Estatales	48,974.6	48,974.6	48,899.0	-75.6 ↓	-0.2
Transferencias, Asignaciones, Subsidios y Otras Ayudas	0.0	0.0	0.0	0.0 →	0.0
Otros Ingresos y Beneficios	499.1	499.1	12,029.7	11,530.5 ↑	2,310.2
Ingresos Financieros	287.7	287.7	256.7	-30.9 ↓	-10.8
Ingresos Extraordinarios	0.0	0.0	8,378.4	8,378.4 ↑	100.0
Otros Ingresos y Beneficios Varios	211.4	211.4	3,394.5	3,183.1 ↑	1,505.4
Total	422,800.5	422,800.5	444,037.6	21,237.1 ↑	5.0

Fuente: Elaboración del OSFEM, con información de la Cuenta Pública de la Entidad.

- ↑ Ingreso Recaudado mayor al Ingreso Modificado
- Ingreso Recaudado igual al Ingreso Modificado
- ↓ Ingreso Recaudado menor al Ingreso Modificado

REPRESENTACIÓN GRÁFICA DEL INGRESO RECAUDADO



Fuente: Elaboración del OSFEM, con información de la Cuenta Pública de la Entidad.

Derivado del análisis de los ingresos recaudados por la entidad, se identificó que recaudó 444,037.6 miles de pesos de los cuales 95.4 por ciento corresponde a participaciones, aportaciones, transferencias, asignaciones, subsidios y otras ayudas. Cabe señalar que en los ingresos federales las principales fuentes de financiamiento de la entidad son FISMDF y el fondo general de participaciones, en lo que respecta a los ingresos de gestión los impuestos fue el rubro en el que se obtuvo mayor recaudación.



COMPORTAMIENTO DE LA RECAUDACIÓN EN LOS INGRESOS DE GESTIÓN

Ayuntamiento de San José del Rincón (Miles de pesos)					
Cuenta	Concepto	Ingreso Modificado	Ingreso Recaudado	Variación Absoluta	Variación Porcentual
4119191	Sobre anuncios publicitarios	39.8	19.8	-20.0	49.7
4141411	Por uso de vías y áreas públicas para el ejercicio de actividades comerciales y de servicios	179.5	74.7	-104.8	41.6
4143434	Conexiones a los sistemas de agua y drenaje	88.8	59.4	-29.3	66.9
4143438	Derechos de descarga de aguas residuales y su tratamiento o manejo ecológico	5.5	2.6	-2.9	47.6
41434312	Agua en pipas (carga)	73.8	51.5	-22.3	69.8
41434317	Otros	57.1	26.9	-30.2	47.1
41434326	Por la expedición o refrendo anual de licencias para la venta de bebidas alcohólicas al público	217.6	111.2	-106.4	51.1
41434327	Por servicios de vigilancia prestados por autoridades de seguridad pública	208.1	125.6	-82.6	60.3
41434328	Por servicios prestados por las autoridades de catastro	25.5	13.9	-11.6	54.6
4169692	Herencias, legados, cesiones y donaciones	794.4	0.0	-794.4	0.0

Fuente: Elaboración del OSFEM, con información de la Cuenta Pública de la Entidad.

De acuerdo a la revisión realizada, se identificó que en algunos rubros de los ingresos de gestión del Estado Analítico de Ingresos del ejercicio 2018 no alcanzaron la recaudación del ingreso modificado por 1,202.4 miles de pesos.



COMPARATIVO DEL INGRESO RECAUDADO 2018 RESPECTO AL INGRESO RECAUDADO 2017

Ayuntamiento de San José del Rincón (Miles de pesos)				
Concepto	Ingreso		Variación Ingresos Recaudado	
	Recaudado 2017	Recaudado 2018	2018- 2017	
			Absoluta	%
Ingresos de Gestión	9,914.9	8,341.5	-1,573.4 ↓	-15.9
Impuestos	3,397.4	4,279.1	881.7 ↑	26.0
Cuotas o Aportaciones de Seguridad Social	0.0	0.0	0.0 →	0.0
Contribuciones de Mejoras	0.0	0.0	0.0 →	0.0
Derechos	2,872.5	2,488.5	-384.0 ↓	-13.4
Productos de Tipo Corriente	145.7	205.2	59.5 ↑	40.8
Aprovechamientos de Tipo Corriente	3,499.3	1,368.7	-2,130.6 ↓	-60.9
Ingresos por Venta de Bienes y Servicios	0.0	0.0	0.0 →	0.0
Contribuciones no Comprendidas en las Fracciones de la Ley de Ingresos Causadas en Ejercicios Fiscales Anteriores Pendientes de Liquidación o Pago	0.0	0.0	0.0 →	0.0
Participaciones, Aportaciones, Transferencias, Asignaciones, Subsidios y Otras Ayudas	388,488.3	423,666.4	35,178.1 ↑	9.1
Ingresos Federales	336,432.5	374,767.4	38,334.9 ↑	11.4
Ingresos Estatales	52,055.8	48,899.0	-3,156.8 ↓	-6.1
Transferencias, Asignaciones, Subsidios y Otras Ayudas	0.0	0.0	0.0 →	0.0
Otros Ingresos y Beneficios	16,038.3	12,029.7	-4,008.6 ↓	-25.0
Ingresos Financieros	303.0	256.7	-46.3 ↓	-15.3
Ingresos Extraordinarios	8,004.1	8,378.4	374.3 ↑	4.7
Otros Ingresos y Beneficios Varios	7,731.2	3,394.5	-4,336.7 ↓	-56.1
Total	414,441.5	444,037.6	29,596.1 ↑	7.1

Fuente: Elaboración del OSFEM, con información de la Cuenta Pública de la Entidad.

- ↑ Ingreso Recaudado 2018 mayor al Ingreso Recaudado 2017
- Ingreso Recaudado 2018 igual al Ingreso Recaudado 2017
- ↓ Ingreso Recaudado 2018 menor al Ingreso Recaudado 2017

Como resultado del comparativo realizado sobre el ingreso recaudado en el año 2018, se mostró un incremento de 29,596.1 miles de pesos respecto al ejercicio 2017, reflejándose principalmente en el rubro de ingresos federales.



ESTADO ANALÍTICO DEL EJERCICIO DEL PRESUPUESTO DE EGRESOS

Ayuntamiento de San José del Rincón (Miles de pesos)								
Concepto	Egresos						Variación Egresos 2018	
	Aprobado 2018	Modificado 2018	Comprometido 2018	Devengado 2018	Pagado 2018	Ejercido ¹ 2018	Ejercido - Modificado	
							Absoluta	%
Servicios Personales	113,257.6	113,257.6	0.0	7.0	102,802.8	102,809.7	-10,447.8 ↓	-9.2
Materiales y Suministros	21,087.0	21,087.0	0.0	60.2	21,487.7	21,547.9	460.8 ↑	2.2
Servicios Generales	24,615.2	24,615.2	0.0	997.4	46,544.5	47,541.8	22,926.6 ↑	93.1
Transferencias, Asignaciones, Subsidios y Otras Ayudas	30,990.6	30,990.6	0.0	0.0	43,313.7	43,313.7	12,323.0 ↑	39.8
Bienes Muebles, Inmuebles e Intangibles	1,368.9	1,368.9	0.0	0.0	3,789.9	3,789.9	2,421.1 ↑	176.9
Inversión Pública	220,090.2	220,090.2	0.0	565.9	199,914.9	200,480.9	-19,609.3 ↓	-8.9
Inversiones Financieras y Otras Provisiones	0.0	0.0	0.0	0.0	0.0	0.0	0.0 →	0.0
Participaciones y Aportaciones	0.0	0.0	0.0	0.0	0.0	0.0	0.0 →	0.0
Deuda Pública	11,391.0	11,391.0	0.0	0.0	18,075.9	18,075.9	6,684.9 ↑	58.7
Total	422,800.5	422,800.5	0.0	1,630.5	435,929.3	437,559.8	14,759.3 ↑	3.5

Fuente: Elaboración del OSFEM, con información de la Cuenta Pública de la Entidad.

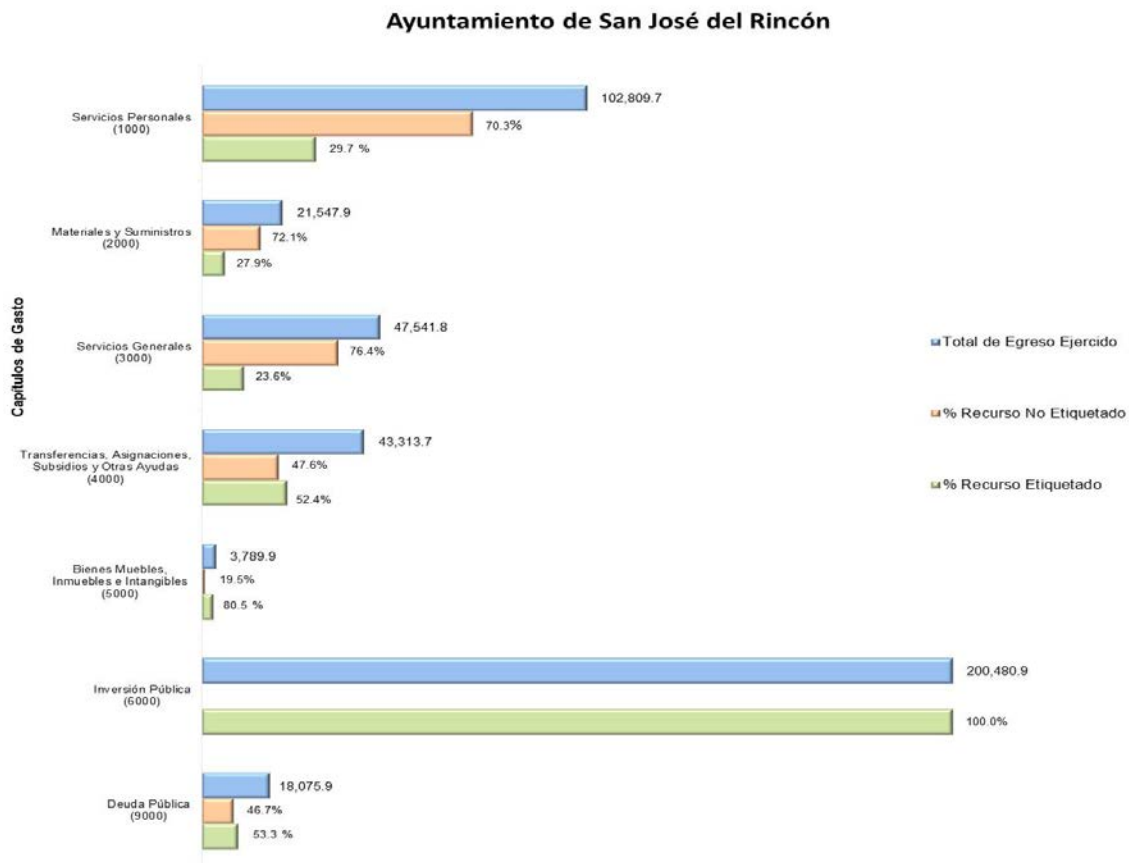
Nota 1: El egreso ejercido es el total del egreso erogado, el cual comprende la suma del egreso comprometido, devengado y pagado

↑ Egreso Ejercido 2018 mayor al Egreso Ejercido 2017

→ Egreso Ejercido 2018 igual al Egreso Ejercido 2017

↓ Egreso Ejercido 2018 menor al Egreso Ejercido 2017

REPRESENTACIÓN GRÁFICA DEL RECURSO EJERCIDO



Fuente: Elaboración del OSFEM, con información de la Cuenta Pública de la Entidad.

De acuerdo al análisis del Estado Analítico del Ejercicio del Presupuesto de Egresos se identifica que el Egreso ejercido por capítulo de gasto con recurso etiquetado y no etiquetado para la entidad en el ejercicio 2018 fue de 437,559.8 miles de pesos destinados principalmente en inversión pública con un monto de 200,480.9 miles de pesos, de los cuales el 100.0 por ciento proviene de recursos etiquetados.



COMPARATIVO DEL EGRESO EJERCIDO 2018 RESPECTO AL EGRESO EJERCIDO 2017

Ayuntamiento de San José del Rincón (Miles de pesos)				
Concepto	Egresos		Variación Egresos Ejercido	
	Ejercido 2017	Ejercido 2018	2018-2017	
			Absoluta	%
Servicios Personales	104,417.0	102,809.7	-1,607.3 ↓	-1.5
Materiales y Suministros	21,697.6	21,547.9	-149.7 ↓	-0.7
Servicios Generales	32,260.3	47,541.8	15,281.5 ↑	47.4
Transferencias, Asignaciones, Subsidios y Otras Ayudas	39,583.8	43,313.7	3,729.9 ↑	9.4
Bienes Muebles, Inmuebles e Intangibles	3,731.7	3,789.9	58.2 ↑	1.6
Inversión Pública	207,147.9	200,480.9	-6,667.0 ↓	-3.2
Inversiones Financieras y Otras Provisiones	0.0	0.0	0.0 →	0.0
Participaciones y Aportaciones	0.0	0.0	0.0 →	0.0
Deuda Pública	32,015.2	18,075.9	-13,939.3 ↓	-43.5
Total	440,853.5	437,559.8	-3,293.7 ↓	-0.7

Fuente: Elaboración del OSFEM, con información de la Cuenta Pública de la Entidad.

- ↑ Egreso Ejercido 2018 mayor al Egreso Ejercido 2017
- Egreso Ejercido 2018 igual al Egreso Ejercido 2017
- ↓ Egreso Ejercido 2018 menor al Egreso Ejercido 2017

Como resultado del comparativo realizado al egreso ejercido en el año 2018, se identificó un decremento de 3,293.7 miles de pesos respecto al ejercicio 2017, reflejado principalmente en el capítulo de deuda pública.



PARTIDAS ESPECÍFICAS SIN PRESUPUESTO APROBADO Y CON EGRESO SOBREEJERCIDO

Ayuntamiento de San José del Rincón				
(Miles de pesos)				
Partida del Gasto	Concepto	Egreso Modificado	Egreso Ejercido	Diferencia
1311	Prima por años de servicio	574.8	616.6	-41.8
1416	Riesgo de trabajo	842.6	875.5	-32.9
2141	Materiales y útiles para el procesamiento en equipos y bienes informáticos	1,091.6	1,234.7	-143.1
2211	Productos alimenticios para personas	389.0	974.9	-585.9
2221	Equipamiento y enseres para animales	0.0	286.6	-286.6
2222	Productos alimenticios para animales	666.7	1,174.1	-507.4
2461	Material eléctrico y electrónico	52.0	646.4	-594.4
2561	Fibras sintéticas, hules, plásticos y derivados	12.0	62.0	-50.0
2711	Vestuario y uniformes	25.0	704.7	-679.7
2751	Blancos y otros productos textiles	0.5	880.9	-880.4
2821	Material de seguridad pública	0.0	61.7	-61.7
2911	Refacciones, accesorios y herramientas	3.6	165.9	-162.3
2921	Refacciones y accesorios menores de edificios	0.0	2.5	-2.5
2931	Refacciones y accesorios menores de mobiliario y equipo de administración, educacional y recreativo	0.0	12.8	-12.8
2992	Otros enseres	3.0	17.6	-14.6
3112	Servicio de energía eléctrica para alumbrado público	6,537.7	7,087.1	-549.4
3132	Servicio de cloración de agua	192.0	224.9	-32.9
3161	Servicios de radiolocalización y telecomunicación	5.0	34.7	-29.6
3251	Arrendamiento de vehículos	989.9	1,133.8	-143.9
3331	Servicios informáticos	72.0	73.5	-1.5
3341	Capacitación	269.9	1,743.8	-1,473.9
3363	Servicios de impresión de documentos oficiales	0.0	80.9	-80.9
3391	Servicios profesionales	814.9	1,180.3	-365.4
3511	Reparación y mantenimiento de inmuebles	71.0	3,169.1	-3,098.1
3551	Reparación y mantenimiento de vehículos terrestres, aéreos y lacustres	1,438.6	2,304.4	-865.8
3571	Reparación, instalación y mantenimiento de maquinaria, equipo industrial y diverso	11.5	267.9	-256.4
3611	Gastos de publicidad y propaganda	500.0	715.5	-215.5
3821	Gastos de ceremonias oficiales y de orden social	1,042.0	1,911.9	-869.9



AYUNTAMIENTO DE SAN JOSÉ DEL RINCÓN



Ayuntamiento de San José del Rincón				
(Miles de pesos)				
Partida del Gasto	Concepto	Egreso Modificado	Egreso Ejercido	Diferencia
3822	Espectáculos cívicos y culturales	18.5	696.0	-677.5
3941	Sentencias y resoluciones judiciales	0.0	15,350.7	-15,350.7
3951	Penas, multas, accesorios y actualizaciones	26.0	42.1	-16.1
3982	Impuesto sobre erogaciones por remuneraciones al trabajo personal	2,698.0	3,029.7	-331.7
3991	Cuotas y suscripciones	129.0	1,223.3	-1,094.3
3993	Estudios y análisis clínicos	7.7	173.4	-165.8
4391	Subsidios por carga fiscal	2,260.0	2,306.3	-46.3
4411	Cooperaciones y ayudas	11,349.5	25,414.9	-14,065.4
5151	Bienes informáticos	50.0	121.2	-71.2
5411	Vehículos y equipo de transporte terrestre	1,040.1	1,733.4	-693.3
5511	Maquinaria y equipo de seguridad pública	0.0	535.6	-535.6
5651	Equipo y aparatos para comunicación, telecomunicación y radio transmisión	227.8	1,387.0	-1,159.3
5661	Equipos de generación eléctrica, aparatos y accesorios eléctricos	5.0	5.6	-0.6
6122	Obra estatal o municipal	20,693.6	32,600.2	-11,906.6
6129	Estudios de preinversión	1,500.0	2,295.3	-795.3
6231	Construcción de obras para el abastecimiento de agua, petróleo, gas, electricidad y telecomunicaciones	0.0	251.7	-251.7
9111	Amortización de capital	0.0	6,747.9	-6,747.9
9211	Intereses de la deuda	0.0	964.3	-964.3
9912	Por ejercicios anteriores	1,633.2	1,972.7	-339.4

Fuente: Elaboración del OSFEM, con información de la Cuenta Pública de la Entidad.

Una vez realizado el análisis al Estado Analítico del Ejercicio del Presupuesto de Egresos, se identificó que el egreso ejercido de las partidas específicas es mayor al egreso modificado por 42,957.2 miles de pesos; asimismo, la entidad ejerció partidas del gasto sin contar con egreso aprobado por un importe de 24,294.8 miles de pesos.



PROYECTOS SIN PRESUPUESTO APROBADO Y CON EGRESO SOBREEJERCIDO

Ayuntamiento de San José del Rincón				
(Miles de pesos)				
Proyectos	Concepto	Egreso Modificado	Egreso Ejercido	Diferencia
A00 100 010301010201	Audiencia pública y consulta popular	43,064.6	72,785.8	-29,721.2
F00 123 010308010202	Instrumentación urbana	16,589.3	18,159.1	-1,569.8
N00 N00 010401010103	Cooperación internacional para el desarrollo del municipio	215.9	350.4	-134.5
L00 115 010502020101	Captación y recaudación de ingresos	1,050.4	2,558.7	-1,508.3
E01 122 010502050107	Planeación y evaluación para el desarrollo municipal	1,058.4	1,104.1	-45.7
E00 121 010502060201	Adquisiciones y servicios	9,022.2	10,307.8	-1,285.5
Q00 104 010701010101	Operación y vigilancia para la seguridad y prevención del delito	19,099.5	19,991.1	-891.5
Q00 104 010701010102	Sistemas de información, comunicación y tecnologías para la seguridad pública	227.8	1,488.1	-1,260.4
Q00 104 010701010103	Formación profesional especializada para servidores públicos de instituciones de seguridad pública	2,378.6	3,067.8	-689.2
Q00 104 010701010107	Vinculación, participación, prevención y denuncia social	6,537.7	7,087.1	-549.4
Q00 104 010701010204	Mantenimiento a los dispositivos para el control del tránsito	1,686.6	2,026.2	-339.7
Q00 105 010702010201	Prevención, evaluación y dictaminación de riesgos	2,241.8	2,291.4	-49.6
N00 126 020101010101	Manejo integral de residuos sólidos	3,623.9	4,945.6	-1,321.7
F00 124 020103010101	Construcción de infraestructura para drenaje y alcantarillado	13,892.7	34,673.2	-20,780.5
N00 126 020104010302	Promoción de la cultura ambiental	758.0	780.1	-22.1
N00 N00 020105010102	Desarrollo y protección de la flora y fauna	22.0	62.0	-40.0
F00 124 020203010201	Construcción de infraestructura para agua potable	26,004.8	28,983.0	-2,978.2
F00 124 020203010205	Operación y mantenimiento de infraestructura hidráulica para el suministro de agua	6,500.0	11,628.0	-5,128.0



AYUNTAMIENTO DE SAN JOSÉ DEL RINCÓN



Ayuntamiento de San José del Rincón (Miles de pesos)				
Proyectos	Concepto	Egreso Modificado	Egreso Ejercido	Diferencia
F00 124 020501010106	Apoyo municipal a la educación básica	18,710.0	27,041.1	-8,331.1
101 141 020501010106	Apoyo municipal a la educación básica	1,540.4	1,694.7	-154.3
N00 N00 030402010103	Fortalecimiento a la competitividad	766.0	954.6	-188.6
L00 119 040401010101	Pasivos derivados de erogaciones devengadas y pendientes de ejercicios anteriores	11,391.0	18,075.9	-6,684.9
F00 124 020103010202	Operación y mantenimiento de infraestructura para tratamiento de aguas residuales	0.0	3,516.5	-3,516.5
F00 124 020302010111	Apoyo municipal a la prestación de servicios de salud para las personas	0.0	6,156.1	-6,156.1

Fuente: Elaboración del OSFEM, con información de la Cuenta Pública de la Entidad.

Una vez realizado el análisis al Estado Analítico del Ejercicio del Presupuesto de Egresos, se identificó que el egreso ejercido en 22 proyectos es mayor al egreso modificado por 83,674.2 miles de pesos; asimismo, la entidad ejerció 2 proyectos sin contar con egreso aprobado por un importe de 9,672.6 miles de pesos.

AHORRO O DESAHORRO PRESUPUESTAL

Ayuntamiento de San José del Rincón									
(Miles de pesos)			Metas			Cumplimiento de acciones respecto a la ejecución de metas			
Ingreso Recaudado	Egreso Ejercido	Diferencia (Egreso Ejercido - Ingreso Recaudado)	Programadas	Ejecutadas	Diferencia (Metas Ejecutadas - Metas Programadas)	No ejecutadas	Mayor a 1% y menor al 95%	Igual a 95% y menor o igual a 100%	Mayor a 100%
444,037.6	437,559.8	6,477.8	97,084,657	52,561,116	-44,523,542	126	175	62	56

Fuente: Elaboración del OSFEM, con información de la Cuenta Pública de la Entidad.

Derivado del análisis al ingreso recaudado, egreso ejercido y cumplimiento de metas, se identificó que la entidad presentó un ingreso recaudado mayor al egreso ejercido; no obstante, se detectaron 44,523,542 metas sin ejecutar.

PORCENTAJE DE EJECUCIÓN DE ACCIONES

Ayuntamiento de San José del Rincón									
Dependencias Generales	Acciones					Porcentaje de ejecución de acciones respecto a las programadas			
	Programadas	No ejecutadas	Realizadas			No Ejecutadas	Realizadas		
			Mayor a 1% y menor al 95%	Igual a 95% y menor o igual a 100%	Mayor a 100%		Mayor a 1% y menor al 95%	Igual a 95% y menor o igual a 100%	Mayor a 100%
A00 Presidencia	6	0	0	1	5	0.0	0.0	16.7	83.3
A02 Derechos Humanos	7	0	6	0	1	0.0	85.7	0.0	14.3
B00 Sindicaturas	9	1	3	2	3	11.1	33.3	22.2	33.3
C00 Regidurías	60	0	60	0	0	0.0	100.0	0.0	0.0
D00 Secretaría del Ayuntamiento	34	12	20	0	2	35.3	58.8	0.0	5.9
E00 Administración	6	0	6	0	0	0.0	100.0	0.0	0.0
E01 Planeación	12	5	6	0	1	41.7	50.0	0.0	8.3

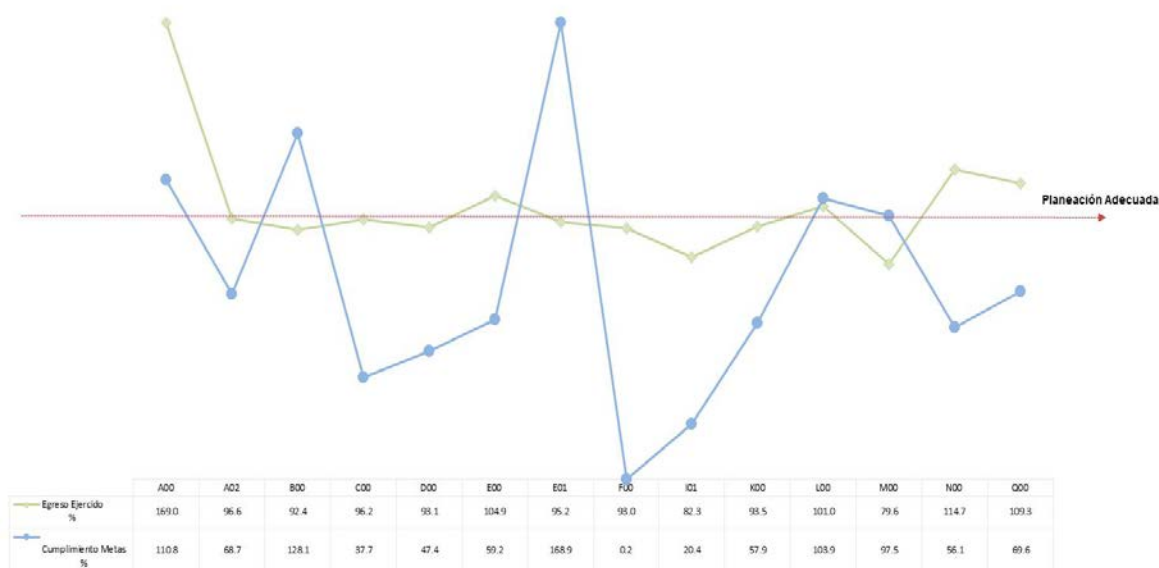
Ayuntamiento de San José del Rincón									
Dependencias Generales	Acciones					Porcentaje de ejecución de acciones respecto a las programadas			
	Programadas	No ejecutadas	Realizadas			No Ejecutadas	Realizadas		
			Mayor a 1% y menor al 95%	Igual a 95% y menor o igual a 100%	Mayor a 100%		Mayor a 1% y menor al 95%	Igual a 95% y menor o igual a 100%	Mayor a 100%
F00 Desarrollo Urbano y Obras Públicas	66	37	8	14	7	56.1	12.1	21.2	10.6
I01 Desarrollo Social	44	14	14	5	11	31.8	31.8	11.4	25.0
K00 Contraloría	19	4	9	4	2	21.1	47.4	21.1	10.5
L00 Tesorería	12	2	3	3	4	16.7	25.0	25.0	33.3
M00 Consejería Jurídica	24	0	15	1	8	0.0	62.5	4.2	33.3
N00 Dirección General de Desarrollo y Fomento Económico	87	46	6	27	8	52.9	6.9	31.0	9.2
Q00 Seguridad Pública y Tránsito	33	5	19	5	4	15.2	57.6	15.2	12.1
Total	419	126	175	62	56	30.1	41.8	14.8	13.4

Fuente: Elaboración del OSFEM, con información de la Cuenta Pública de la Entidad.

Derivado del análisis a las acciones programadas por dependencia general, se identificó que 126 acciones no se ejecutaron y 175 acciones quedaron en un rango de cumplimiento menor al 95.0 por ciento.

CUMPLIMIENTO PORCENTUAL DE METAS RESPECTO AL EGRESO EJERCIDO POR DEPENDENCIA GENERAL

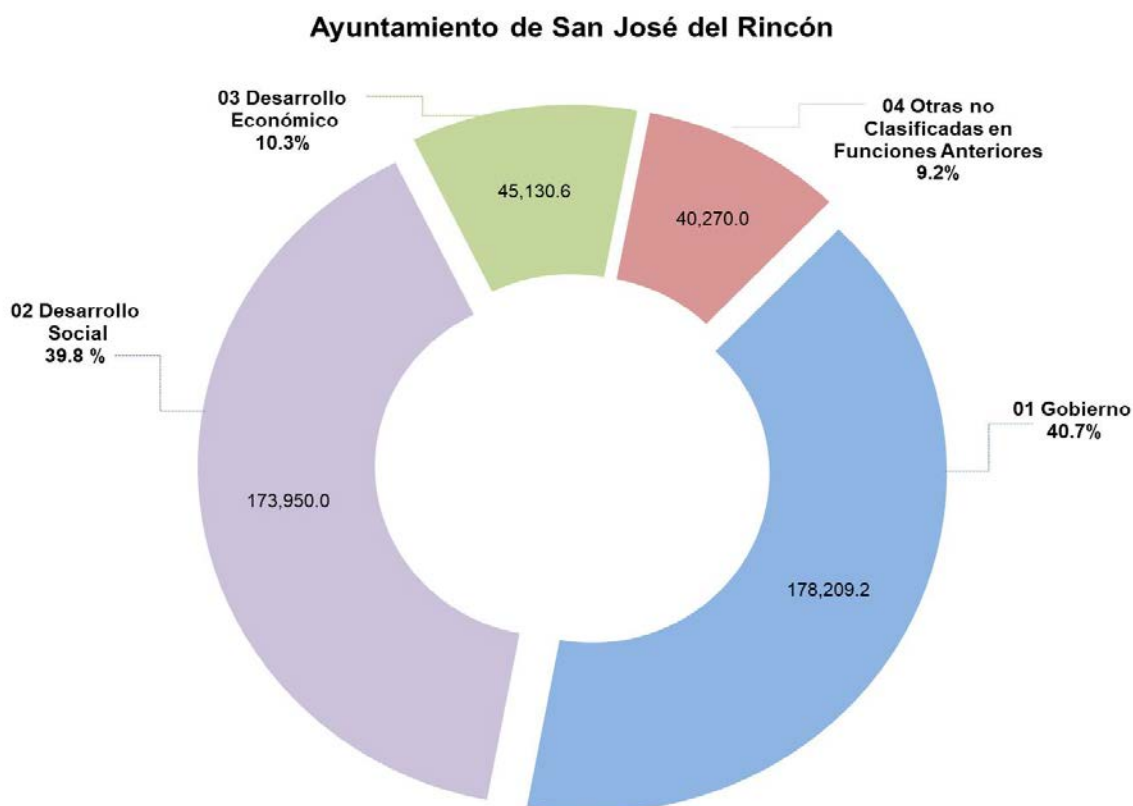
Ayuntamiento de San José del Rincón



Fuente: Elaboración del OSFEM, con información de la Cuenta Pública de la Entidad.

De acuerdo a la información presentada por la entidad, se analizó el cumplimiento porcentual de metas respecto al egreso ejercido, identificando que el total del egreso ejercido fue de 103.5 por ciento con un cumplimiento de metas de 54.1 por ciento; asimismo, algunas dependencias generales presentaron una inadecuada planeación, entre las cuales se encuentra desarrollo urbano y obras públicas (F00) con ejecución de 0.2 por ciento de metas y 93.0 por ciento de recurso ejercido.

EGRESO EJERCIDO POR FINALIDAD



Fuente: Elaboración del OSFEM, con información de la Cuenta Pública de la Entidad.

De acuerdo a la fiscalización realizada al egreso ejercido por finalidad, se aprecia que la entidad, ejerció 40.7 por ciento del recurso en la finalidad de gobierno, reflejado principalmente en las funciones 01 03 coordinación de la política de gobierno y 01 07 asuntos de orden público y seguridad.

CLASIFICACIONES DEL GASTO

Ayuntamiento de San José del Rincón (Miles de pesos)						
Clasificación del Estado Analítico del Ejercicio del Presupuesto de Egresos	Egresos					
	Aprobado	Modificado	Comprometido	Devengado	Pagado	Ejercido ¹
Por Objeto del Gasto	422,800.5	422,800.5	0.0	1,630.5	435,929.3	437,559.8
Económica (por Tipo de Gasto)	422,800.5	422,800.5	0.0	1,630.5	435,929.3	437,559.8
Administrativa	422,800.5	422,800.5	0.0	1,630.5	435,929.3	437,559.8
Funcional (Finalidad y Función)	422,800.5	422,800.5	0.0	1,630.5	435,929.3	437,559.8

Fuente: Elaboración del OSFEM, con información de la Cuenta Pública de la Entidad.

Nota 1: El egreso ejercido es el total del egreso erogado, el cual comprende la suma del egreso comprometido, devengado y pagado

Derivado del análisis a las Clasificaciones del Gasto, se identificó que la entidad presentó las mismas cifras tanto en el Estado Analítico del Ejercicio del Presupuesto de Egresos por Objeto del Gasto, como en los reportes de las Clasificaciones Económica, Administrativa y Funcional.

AUTORIZACIÓN DE LAS MODIFICACIONES EN LA LEY DE INGRESOS Y PRESUPUESTO DE EGRESOS

Ayuntamiento de San José del Rincón (Miles de pesos)			
Ley de Ingresos Estimada	Ley de Ingresos Modificada	Diferencia	Cuenta con Autorización del Órgano de Gobierno
422,800.5	422,800.5	0.0	

Fuente: Elaboración del OSFEM, con información de la Cuenta Pública de la Entidad.

Ayuntamiento de San José del Rincón (Miles de pesos)			
Presupuesto de Egresos Aprobado	Presupuesto de Egresos Modificado	Diferencia	Cuenta con Autorización del Órgano de Gobierno
422,800.5	422,800.5	0.0	

Fuente: Elaboración del OSFEM, con información de la Cuenta Pública de la Entidad.

Derivado de la revisión al Estado Analítico de Ingresos y Estado Analítico del Ejercicio del Presupuesto de Egresos, se identificó que la entidad no realizó modificaciones a la Ley de Ingresos Estimada y Presupuesto de Egresos Aprobado durante el ejercicio 2018.



FISCALIZACIÓN AL AVANCE MENSUAL DEL PRESUPUESTO

Ayuntamiento de San José del Rincón	
Núm.	Descripción de los Hallazgos Determinados
1	Los montos por fuente de financiamiento de los Ingresos difieren de los montos por fuente de financiamiento de los Egresos.
2	Los montos reportados en la Ley de Ingresos Estimada difieren con la distribución de las participaciones federales y estatales publicadas en las Gacetas de Gobierno: No. 64 (publicada el 13 de abril 2018) No. 10 (publicada el 13 de julio 2018) y No. 74 (publicada el 12 de octubre 2018)
3	Los importes reportados por la entidad en la Ley de Ingresos Recaudada, no reflejan la eficiencia recaudatoria establecida en la Ley de Ingresos Modificada del presupuesto acumulado al mes correspondiente.
4	La entidad presentó un desahorro presupuestal, derivado de que el egreso ejercido es mayor al ingreso recaudado y la ejecución de metas no coincide con la programación trimestral y/o la entidad reflejó un ingreso recaudado mayor al ingreso ejercido sin ejecutar las metas conforme a lo programado.
5	Se presentaron proyectos donde el presupuesto ejercido al trimestre es mayor al presupuesto de egresos modificado anual autorizado.
6	Se presentaron proyectos con recurso ejercido sin presupuesto autorizado.
7	Se identificaron partidas del gasto donde el presupuesto ejercido al trimestre es mayor al presupuesto anual modificado.
8	El ente presentó partidas del gasto con egreso ejercido al trimestre sin presupuesto autorizado.
9	Se identificó en el informe mensual de Egresos (E0000201800.txt) la falta de cumplimiento en la aplicación de los momentos contables.
10	Los proyectos presentados en el avance presupuestal de egresos difieren con los proyectos reflejados en el Avance de Metas de Actividad por Proyecto.
11	Las metas programadas reportadas en la calendarización de metas de actividad por proyecto difieren de las metas programadas reportadas en el avance trimestral de metas de actividad por proyecto.
12	El cumplimiento porcentual de metas realizadas por dependencia general difiere del porcentaje en el avance del egreso al trimestre.
13	El ente presenta porcentualmente ejecución de metas de actividad por proyecto que no corresponde a lo programado.
14	Los montos autorizados del Programa Anual de Adquisiciones del trimestre difieren de los montos pagados en el Avance de Egresos Trimestral.
15	Se detectó que los montos por proyectos por Fuente de Financiamiento del Programa Anual de Obra son mayores a los montos por proyectos por Fuente de Financiamiento del avance del egreso trimestral.
16	El ente reportó obras en el APAO0000201800.TXT que no fueron autorizadas en el Programa Anual de Obra.
17	El avance físico difiere del avance financiero en las obras ejecutadas.
18	El ente presentó recurso sobreejercido y/o subejercido en las obras ejecutadas con respecto al Presupuesto Anual Autorizado.
19	Se identifica que el recurso FIS MDF asignado y pagado en los proyectos del ejercicio 2018, no coincide con lo establecido en el Anexo I. de los Lineamientos Generales para la Operación del Fondo de Aportaciones para la Infraestructura Social (Catálogo del FAIS) y demás normatividad aplicable.

Fuente: Elaboración del OSFEM, con información del informe mensual.

Como resultado de la fiscalización al avance mensual del presupuesto del ejercicio 2018, se determinaron 19 hallazgos para la entidad, es importante mencionar que el resultado de la fiscalización se dio a conocer al Contralor Municipal a través de los oficios OSFEM/AEIMPI/DPC/DAPPM/4159/2018, OSFEM/AEIMPI/DPC/DAPPM/4267/2018 y OSFEM/AEIMPI/DPC/DAPPM/5800/2018 para que se promovieran las acciones correspondientes, de acuerdo con lo establecido en el artículo 12 segundo párrafo de la Ley de Responsabilidades Administrativas del Estado de México y Municipios.

BIENES MUEBLES E INMUEBLES

MOVIMIENTOS FINANCIEROS DE ALTAS Y BAJAS DE BIENES MUEBLES E INMUEBLES

Ayuntamiento de San José del Rincón (Miles de pesos)						
Concepto	Saldo del Estado de Situación Financiera al 31 de diciembre de 2017 (A)	Balanza de Comprobación		Saldo del Estado de Situación Financiera 2017 + altas - bajas contables 2018 (D) A+B-C	Saldo del Estado de Situación Financiera al 31 de diciembre de 2018 (E)	Variación (D - E)
		Altas 2018 (B)	Bajas 2018 (C)			
Terrenos	5,400.0	0.0	0.0	5,400.0	5,400.0	0.0
Edificios no Habitacionales	14,028.2	0.0	0.0	14,028.2	14,028.2	0.0
Mobiliario y Equipo de Administración	7,992.7	121.2	85.8	8,028.1	8,028.1	0.0
Mobiliario y Equipo Educativo y Recreativo	87.7	0.0	0.0	87.7	87.7	0.0
Equipo e Instrumental Médico y de Laboratorio	18.5	0.0	0.0	18.5	18.5	0.0
Vehículos y Equipo de Transporte	24,480.4	1,733.4	112.5	26,101.3	26,101.3	0.0
Equipo de Defensa y Seguridad	2,950.5	787.4	0.0	3,737.8	3,737.8	0.0
Maquinaria, Otros Equipos y Herramientas	3,030.2	804.1	105.3	3,729.0	3,729.0	0.0
Colecciones, Obras de Arte y Objetos Valiosos	91.7	0.0	0.0	91.7	91.7	0.0

Fuente: Elaboración del OSFEM, con información de la Cuenta Pública de la Entidad.

Derivado del análisis entre el Estado de Situación Financiera Comparativo y la Balanza de Comprobación, respecto a los movimientos financieros de altas y bajas de los bienes muebles e inmuebles realizados por la entidad, se identificó que los registros contables coinciden.



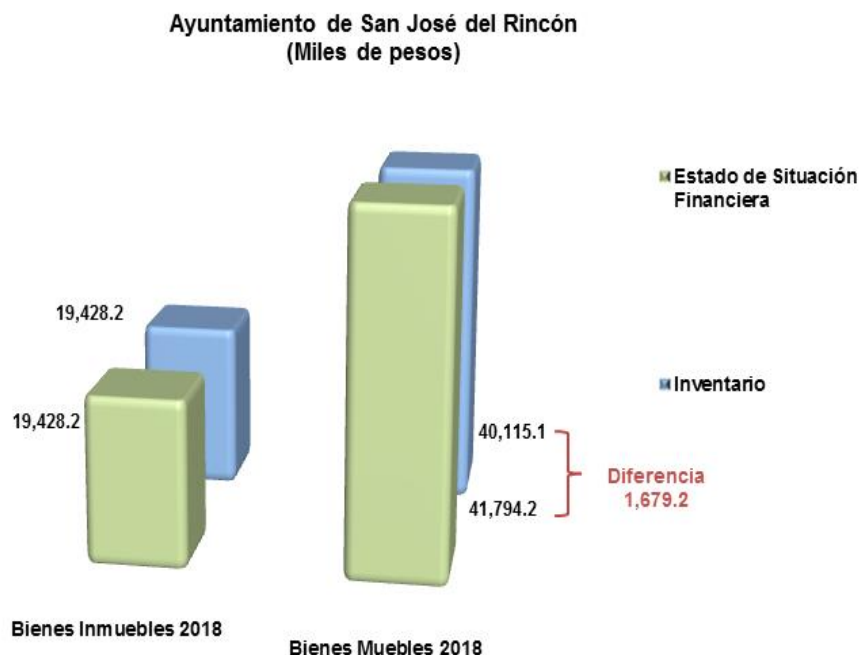
MOVIMIENTOS ADMINISTRATIVOS DE ALTAS Y BAJAS DE BIENES MUEBLES E INMUEBLES

Ayuntamiento de San José del Rincón (Miles de pesos)				
Fuente	Muebles		Inmuebles	
	Altas	Bajas	Altas	Bajas
Cuenta Pública	1,657.8	208.2	0.0	0.0
Reportes Mensuales	1,616.1	194.5	0.0	0.0
Diferencia	41.8	13.7	0.0	0.0

Fuente: Elaboración del OSFEM, con información de la Cuenta Pública de la Entidad.

Como resultado del análisis comparativo entre el Reporte de Cuenta Pública y los Reportes Mensuales, respecto a los movimientos administrativos de altas de los bienes muebles e inmuebles realizados por la entidad, se identificó que los registros de altas y abajas de bienes muebles difieren.

COMPARATIVO DE SALDOS ENTRE LOS INVENTARIOS DE BIENES MUEBLES E INMUEBLES Y EL ESTADO DE SITUACIÓN FINANCIERA



Fuente: Elaboración del OSFEM, con información de la Cuenta Pública de la Entidad.

De acuerdo al análisis realizado entre los saldos de los Inventarios de Bienes Muebles e Inmuebles y el Estado de Situación Financiera Comparativo presentados por la entidad, se identificó que los bienes inmuebles coinciden, no obstante existe diferencia de 1,679.2 miles de pesos en los bienes muebles, principalmente en las cuentas de equipo de defensa y seguridad, así como vehículos y equipo de transporte.



DEPRECIACIÓN DE BIENES MUEBLES E INMUEBLES

Ayuntamiento de San José del Rincón (Miles de pesos)			
Cuenta	Estado de Situación Financiera	Inventario	Reporte de Depreciación
Bienes Muebles	18,117.5	15,034.3	17,912.9
Bienes Inmuebles	1,145.6	1,122.3	1,122.3

Fuente: Elaboración del OSFEM, con información de la Cuenta Pública de la Entidad.

Como resultado del análisis de la depreciación acumulada del ejercicio 2018, se identificó que el saldo registrado en el Estado de Situación Financiera Comparativo difiere con lo que revelan los Inventarios de Bienes Muebles e Inmuebles y el Reporte de Depreciación.

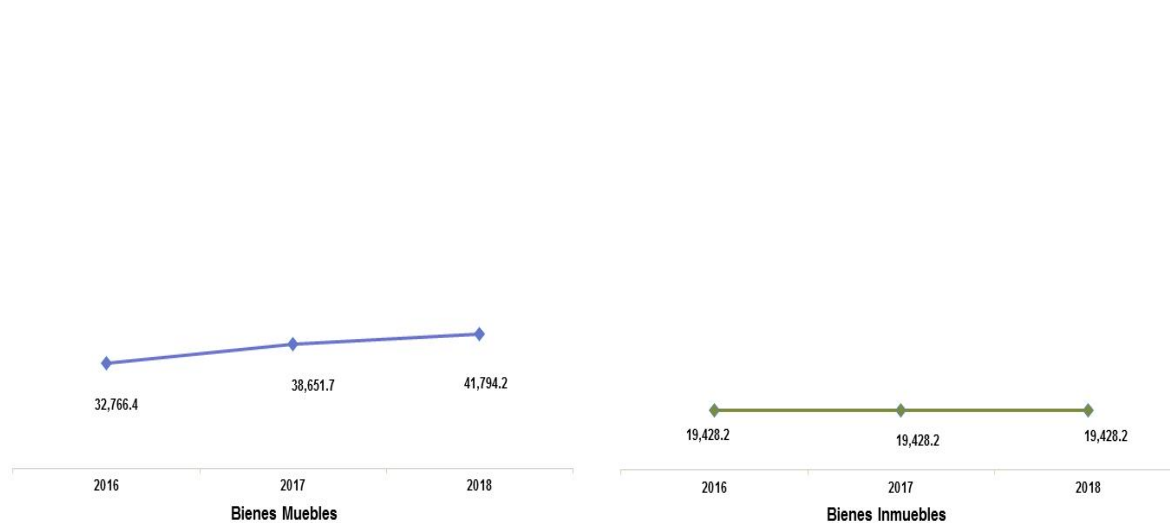
PROCEDIMIENTOS DE BAJA DE BIENES MUEBLES E INMUEBLES REALIZADOS EN EL EJERCICIO

Derivado de la fiscalización a los bienes muebles de la entidad en el ejercicio 2018, se identificó que realizó bajas de bienes muebles en las cuentas de mobiliario y equipo de administración, vehículos y equipo de transporte, equipo de defensa y seguridad y maquinaria, otros equipos y herramientas, sin que al 31 de diciembre 2018 se haya remitido al OSFEM el expediente técnico del procedimiento correspondiente, de acuerdo a lo establecido en los Lineamientos para el Registro y Control del Inventario y la Conciliación y Desincorporación de Bienes Muebles e Inmuebles para las Entidades Fiscalizables Municipales del Estado de México, publicados en el Periódico Oficial Gaceta del Gobierno No. 9, de fecha 11 de julio de 2013 y demás normatividad aplicable.



COMPORTAMIENTO DE BIENES MUEBLES E INMUEBLES DEL PERIODO 2016 – 2018

Ayuntamiento de San José del Rincón
(Miles de pesos)



Fuente: Elaboración del OSFEM, con información de la Cuenta Pública de la Entidad.

De acuerdo al análisis realizado al comportamiento de los bienes muebles e inmuebles durante el periodo 2016 - 2018 se identificó los bienes inmuebles presentan una tendencia constante, con relación a los bienes muebles reflejan una tendencia creciente, en el ejercicio 2018 se adquirieron bienes principalmente en las cuentas de vehículos y equipo de transporte y maquinaria, otros equipos y herramientas.



FISCALIZACIÓN SEMESTRAL DE BIENES MUEBLES E INMUEBLES

Ayuntamiento de San José del Rincón	
Núm.	Descripción de los Hallazgos Determinados
1	Se identifica que el total del importe de los bienes muebles coincide entre la Balanza de Comprobación y el Inventario; sin embargo, los saldos de las cuentas 1241, 1242, 1243, 1244, 1245, 1246, 1247 y 1248 presentan diferencias.
2	La entidad presentó diferencias entre la Conciliación y la Balanza de Comprobación.
3	Las altas y bajas de los bienes muebles registradas en la Balanza de Comprobación difieren con los Reportes Mensuales de Bienes Muebles.
4	Los saldos de la depreciación acumulada en la Balanza de Comprobación no coinciden con lo reportado en los Inventarios de Bienes Muebles e Inmuebles.

Fuente: Elaboración del OSFEM, con información del Informe mensual.

Como resultado de la fiscalización de la información contable y administrativa de los bienes muebles e inmuebles al ejercicio 2018 se determinaron 4 hallazgos, es importante mencionar que el resultado de la fiscalización se dio a conocer al Contralor Municipal a través de los oficios OSFEM/AEIMPI/DPC/DAPPM/5209/18 y OSFEM/AEIMPI/DPC/DAPPM/1891/19 para que se promovieran las acciones correspondientes, de acuerdo con lo establecido en el artículo 12 segundo párrafo de la Ley de Responsabilidades Administrativas del Estado de México y Municipios.



EVALUACIÓN DE PROGRAMAS



ÍNDICE GENERAL DE DESEMPEÑO

Aspectos Evaluados			
Seguimiento de los Indicadores	Total de Aspectos Evaluados	Total de Aspectos Cumplidos	Porcentaje Alcanzado
Resultados del Informe Anual de Ejecución del Plan de Desarrollo Municipal	6	4	66.7
Evaluación Programática Presupuestal	39	3	7.7
Matriz de Indicadores para Resultados (MIR)	16	0	0.0
Transparencia en el Ámbito Municipal	52	0	0.0
Documentos para el Desarrollo Institucional	4	1	25.0
Competencia Laboral de los Servidores Públicos	11	5	45.5
Evaluación de Mejora Regulatoria Municipal	30	24	80.0
Cumplimiento en el Reporte y Validación de Información en el Portal de Seguimiento de Recursos Federales Transferidos (RFT) de la Secretaría de Hacienda y Crédito Público	7	3	42.9
Programa Anual de Evaluación (PAE)	7	3	42.9
Resultado	Suficiente		310.7

Fuente: Elaboración del OSFEM.

Semaforización	
0 - 300.0	Crítico
300.1 - 600.0	Suficiente
600.1 - 900.0	Adecuado



RESULTADOS DEL INFORME ANUAL DE EJECUCIÓN DEL PLAN DE DESARROLLO MUNICIPAL

El Órgano Superior de Fiscalización del Estado de México (OSFEM) determinó verificar la integración de los Informes Anuales de Ejecución del Plan de Desarrollo Municipal elaborados por los Ayuntamientos.

Bajo este contexto, se evaluaron los seis apartados establecidos en el Manual para la Planeación, Programación y Presupuesto de Egresos Municipal para el ejercicio fiscal 2018 cuyos resultados de la evaluación se detallan a continuación:

Estructura del Informe Anual de Ejecución				
Apartado del Documento	Cumple		Hallazgos	Recomendaciones
	Sí	No		
1. Marco Jurídico	✓		Sin Hallazgo	Mantener los ordenamientos jurídicos que regulan el ejercicio de la evaluación en el ámbito municipal.
2. Introducción	✓		Sin Hallazgo	Continuar con la explicación del propósito y alcances que el Ayuntamiento pretende lograr mediante el seguimiento, control y evaluación de los programas, proyectos, obras y acciones derivado del Plan de Desarrollo Municipal vigente y el Programa Anual.
3. Actualización del Diagnóstico		✓	No describe el diagnóstico que se encuentra en el Plan de Desarrollo Municipal vigente y en los informes trimestrales, en los que se identifique la situación que impera en el entorno municipal, de forma cuantitativa y cualitativa.	Elaborar la Actualización del Diagnóstico a fin de identificar áreas de oportunidad encaminadas a diseñar acciones para atender la problemática detectada.
4. Avance en la Ejecución de los Programas	✓		Sin Hallazgo	Continuar desarrollando los objetivos de los programas conforme a lo establecido en el Manual para la Planeación, Programación y Presupuesto de Egresos Municipal vigente.
				Continuar con la descripción de los avances de manera cualitativa desglosando las acciones y logros realizados.
				Continuar reportando de manera cuantitativa el avance financiero, describiendo la población beneficiada.



Estructura del Informe Anual de Ejecución				
Apartado del Documento	Cumple		Hallazgos	Recomendaciones
	Sí	No		
5. Avance en el Ejercicio del Gasto Público	✓		Sin Hallazgo	Continuar elaborando el Avance en el Ejercicio del Gasto Público describiendo el ejercicio y comportamiento del gasto que se aplicó para el cumplimiento de objetivos, metas de actividad y obras, retomando el seguimiento y reporte del presupuesto por Programa Presupuestario; así como el comportamiento histórico de los egresos del municipio. Además, integrar el presupuesto por capítulo y la proporción del gasto ejercido en cada pilar o eje transversal, identificando las fuentes de financiamiento.
				Continuar señalando los principales problemas que enfrenta, relacionados con el nivel de ingresos propios, la deuda pública y las necesidades de financiamiento para dar suficiencia presupuestal al Plan de Desarrollo, y los principales avances alcanzados durante el año en la Hacienda Pública.
6. Anexos		✓	No integra los formatos referentes al avance de metas e indicadores y la MIR, el registro del ejercicio y comportamiento del presupuesto, así como el formato de obras.	Integrar la totalidad de los archivos que conforman el apartado de Anexos que permitan utilizar los datos para el soporte en el desarrollo de los diferentes capítulos para el Informe Anual de Ejecución.
Número de Recomendaciones				9

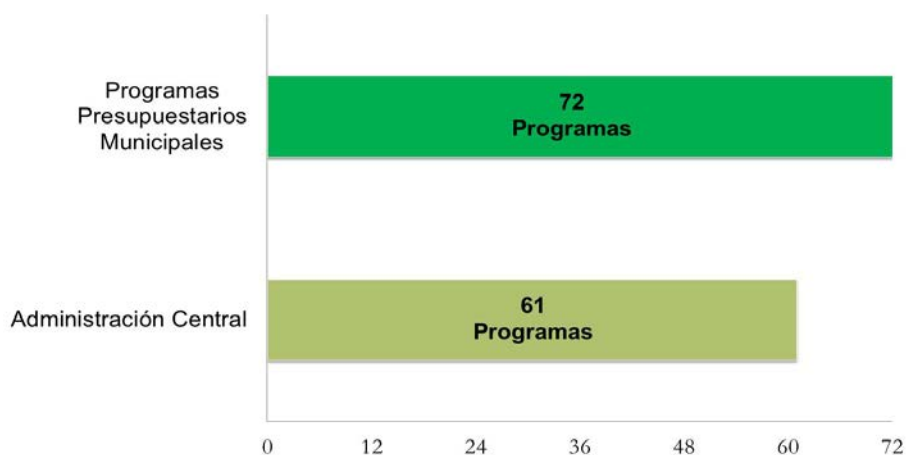
Fuente: Elaboración del OSFEM, con información de la Cuenta Pública de la entidad.

Una vez evaluado el Informe Anual de Ejecución del Plan de Desarrollo Municipal, en los diferentes aspectos que lo integran, no cumple con la totalidad de los rubros mínimos requeridos en el Manual para la Planeación, Programación y Presupuesto de Egresos Municipal para el ejercicio fiscal 2018.

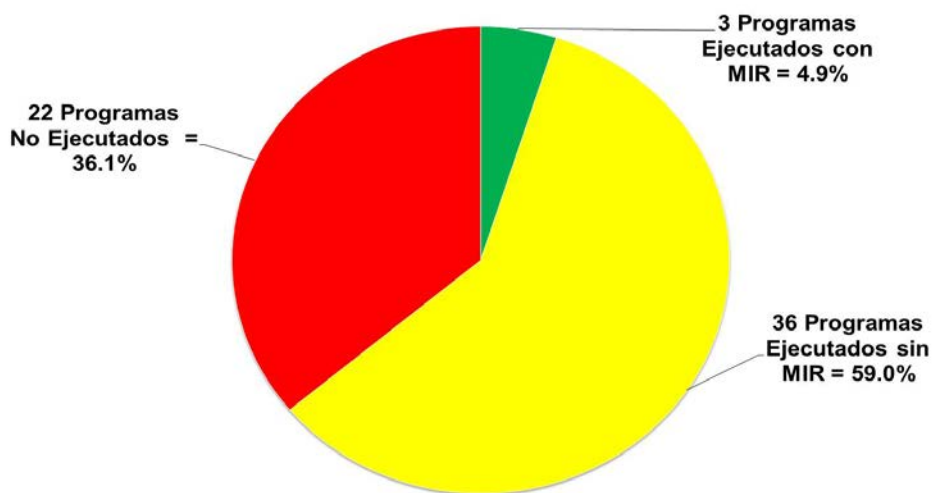
PROGRAMAS PRESUPUESTARIOS EJECUTADOS POR LA ENTIDAD MUNICIPAL Y MIR

A continuación, se muestran los programas presupuestarios municipales que debieron ser ejecutados por la Administración Central, con base en el fundamento jurídico, así como en la Estructura Programática Municipal 2018.

Programas Presupuestarios Municipales



Programas Presupuestarios Ejecutados por la Entidad Municipal



Total de Programas 61 = 100.0%
Fuente: Elaboración del OSFEM.

Para el ejercicio fiscal 2018, el Órgano Superior de Fiscalización del Estado de México identificó que la Administración Central ejecutó 39 de los 61 programas presupuestarios establecidos en la Estructura Programática, de los cuales únicamente en 3 utilizó las Matrices de Indicadores para Resultados (MIR) señaladas en el Manual para la Planeación, Programación y Presupuesto de Egresos Municipal para el ejercicio fiscal 2018.

Bajo ese contexto, se especifican a continuación los Programas Presupuestarios ejecutados por la entidad y en los que aplicó la MIR:

3 Programas Presupuestarios incluidos en su Programa Anual con MIR		
Núm.	Programa Presupuestario	Recomendaciones
1	Modernización del Catastro Mexiquense	Continuar con las estrategias establecidas, a fin de implementar acciones que se llevan a cabo en los procesos de registro de bienes inmuebles en el territorio municipal, así como determinar la extensión geográfica y el valor catastral por demarcación que defina la imposición fiscal.
2	Alumbrado Público	Continuar con las estrategias establecidas, a fin de implementar acciones orientadas a satisfacer las necesidades de alumbrado público de la población, mediante la promoción del servicio y mantenimiento de los equipos respectivos; así como reducir el consumo de energía en las instalaciones de alumbrado público, utilizando tecnología de punta.
3	Promoción Artesanal	Continuar con las estrategias establecidas, a fin de llevar a cabo actividades destinados a preservar y fomentar las expresiones artesanales municipales e impulsar su creatividad, diseño, producción y comercialización en el mercado local, nacional e internacional, para mejorar el nivel de vida de los artesanos y grupos étnicos.
Número de Recomendaciones		3

Fuente: Elaboración del OSFEM.

Así mismo, se presentan los Programas Presupuestarios ejecutados por la Administración Central, en los cuales no aplicó la MIR durante el ejercicio 2018:

36 Programas Presupuestarios incluidos en su Programa Anual sin MIR		
Núm.	Programa Presupuestario	Recomendaciones
1	Derechos Humanos	Usar las MIR para los programas presupuestarios, ejecutados por el municipio, conforme a lo establecido en el Manual para la Planeación, Programación y Presupuesto de Egresos Municipal correspondiente, a fin de dar atención a lo estipulado en el artículo 54 de la Ley General de Contabilidad Gubernamental, así como a los Lineamientos para la Construcción y Diseño de Indicadores de Desempeño, mediante la Metodología de Marco Lógico, emitidos por el Consejo Nacional de Armonización Contable (CONAC), publicados en el Diario Oficial de la Federación de fecha 16 de mayo de 2013.



36 Programas Presupuestarios incluidos en su Programa Anual sin MIR		
Núm.	Programa Presupuestario	Recomendaciones
2	Conducción de las Políticas Generales de Gobierno	Usar las MIR para los programas presupuestarios, ejecutados por el municipio, conforme a lo establecido en el Manual para la Planeación, Programación y Presupuesto de Egresos Municipal correspondiente, a fin de dar atención a lo estipulado en el artículo 54 de la Ley General de Contabilidad Gubernamental, así como a los Lineamientos para la Construcción y Diseño de Indicadores de Desempeño, mediante la Metodología de Marco Lógico, emitidos por el Consejo Nacional de Armonización Contable (CONAC), publicados en el Diario Oficial de la Federación de fecha 16 de mayo de 2013.
3	Desarrollo de la Función Pública y Ética en el Servicio Público	Usar las MIR para los programas presupuestarios, ejecutados por el municipio, conforme a lo establecido en el Manual para la Planeación, Programación y Presupuesto de Egresos Municipal correspondiente, a fin de dar atención a lo estipulado en el artículo 54 de la Ley General de Contabilidad Gubernamental, así como a los Lineamientos para la Construcción y Diseño de Indicadores de Desempeño, mediante la Metodología de Marco Lógico, emitidos por el Consejo Nacional de Armonización Contable (CONAC), publicados en el Diario Oficial de la Federación de fecha 16 de mayo de 2013.
4	Asistencia Jurídica al Ejecutivo	Usar las MIR para los programas presupuestarios, ejecutados por el municipio, conforme a lo establecido en el Manual para la Planeación, Programación y Presupuesto de Egresos Municipal correspondiente, a fin de dar atención a lo estipulado en el artículo 54 de la Ley General de Contabilidad Gubernamental, así como a los Lineamientos para la Construcción y Diseño de Indicadores de Desempeño, mediante la Metodología de Marco Lógico, emitidos por el Consejo Nacional de Armonización Contable (CONAC), publicados en el Diario Oficial de la Federación de fecha 16 de mayo de 2013.
5	Política Territorial	Usar las MIR para los programas presupuestarios, ejecutados por el municipio, conforme a lo establecido en el Manual para la Planeación, Programación y Presupuesto de Egresos Municipal correspondiente, a fin de dar atención a lo estipulado en el artículo 54 de la Ley General de Contabilidad Gubernamental, así como a los Lineamientos para la Construcción y Diseño de Indicadores de Desempeño, mediante la Metodología de Marco Lógico, emitidos por el Consejo Nacional de Armonización Contable (CONAC), publicados en el Diario Oficial de la Federación de fecha 16 de mayo de 2013.
6	Reglamentación Municipal	Usar las MIR para los programas presupuestarios, ejecutados por el municipio, conforme a lo establecido en el Manual para la Planeación, Programación y Presupuesto de Egresos Municipal correspondiente, a fin de dar atención a lo estipulado en el artículo 54 de la Ley General de Contabilidad Gubernamental, así como a los Lineamientos para la Construcción y Diseño de Indicadores de Desempeño, mediante la Metodología de Marco Lógico, emitidos por el Consejo Nacional de Armonización Contable (CONAC), publicados en el Diario Oficial de la Federación de fecha 16 de mayo de 2013.



36 Programas Presupuestarios incluidos en su Programa Anual sin MIR		
Núm.	Programa Presupuestario	Recomendaciones
7	Mediación y Conciliación Municipal	Usar las MIR para los programas presupuestarios, ejecutados por el municipio, conforme a lo establecido en el Manual para la Planeación, Programación y Presupuesto de Egresos Municipal correspondiente, a fin de dar atención a lo estipulado en el artículo 54 de la Ley General de Contabilidad Gubernamental, así como a los Lineamientos para la Construcción y Diseño de Indicadores de Desempeño, mediante la Metodología de Marco Lógico, emitidos por el Consejo Nacional de Armonización Contable (CONAC), publicados en el Diario Oficial de la Federación de fecha 16 de mayo de 2013.
8	Relaciones Exteriores	Usar las MIR para los programas presupuestarios, ejecutados por el municipio, conforme a lo establecido en el Manual para la Planeación, Programación y Presupuesto de Egresos Municipal correspondiente, a fin de dar atención a lo estipulado en el artículo 54 de la Ley General de Contabilidad Gubernamental, así como a los Lineamientos para la Construcción y Diseño de Indicadores de Desempeño, mediante la Metodología de Marco Lógico, emitidos por el Consejo Nacional de Armonización Contable (CONAC), publicados en el Diario Oficial de la Federación de fecha 16 de mayo de 2013.
9	Fortalecimiento de los Ingresos	Usar las MIR para los programas presupuestarios, ejecutados por el municipio, conforme a lo establecido en el Manual para la Planeación, Programación y Presupuesto de Egresos Municipal correspondiente, a fin de dar atención a lo estipulado en el artículo 54 de la Ley General de Contabilidad Gubernamental, así como a los Lineamientos para la Construcción y Diseño de Indicadores de Desempeño, mediante la Metodología de Marco Lógico, emitidos por el Consejo Nacional de Armonización Contable (CONAC), publicados en el Diario Oficial de la Federación de fecha 16 de mayo de 2013.
10	Planeación y Presupuesto basado en Resultados	Usar las MIR para los programas presupuestarios, ejecutados por el municipio, conforme a lo establecido en el Manual para la Planeación, Programación y Presupuesto de Egresos Municipal correspondiente, a fin de dar atención a lo estipulado en el artículo 54 de la Ley General de Contabilidad Gubernamental, así como a los Lineamientos para la Construcción y Diseño de Indicadores de Desempeño, mediante la Metodología de Marco Lógico, emitidos por el Consejo Nacional de Armonización Contable (CONAC), publicados en el Diario Oficial de la Federación de fecha 16 de mayo de 2013.
11	Consolidación de la Administración Pública de Resultados	Usar las MIR para los programas presupuestarios, ejecutados por el municipio, conforme a lo establecido en el Manual para la Planeación, Programación y Presupuesto de Egresos Municipal correspondiente, a fin de dar atención a lo estipulado en el artículo 54 de la Ley General de Contabilidad Gubernamental, así como a los Lineamientos para la Construcción y Diseño de Indicadores de Desempeño, mediante la Metodología de Marco Lógico, emitidos por el Consejo Nacional de Armonización Contable (CONAC), publicados en el Diario Oficial de la Federación de fecha 16 de mayo de 2013.

36 Programas Presupuestarios incluidos en su Programa Anual sin MIR		
Núm.	Programa Presupuestario	Recomendaciones
12	Seguridad Pública	Usar las MIR para los programas presupuestarios, ejecutados por el municipio, conforme a lo establecido en el Manual para la Planeación, Programación y Presupuesto de Egresos Municipal correspondiente, a fin de dar atención a lo estipulado en el artículo 54 de la Ley General de Contabilidad Gubernamental, así como a los Lineamientos para la Construcción y Diseño de Indicadores de Desempeño, mediante la Metodología de Marco Lógico, emitidos por el Consejo Nacional de Armonización Contable (CONAC), publicados en el Diario Oficial de la Federación de fecha 16 de mayo de 2013.
13	Protección Civil	Usar las MIR para los programas presupuestarios, ejecutados por el municipio, conforme a lo establecido en el Manual para la Planeación, Programación y Presupuesto de Egresos Municipal correspondiente, a fin de dar atención a lo estipulado en el artículo 54 de la Ley General de Contabilidad Gubernamental, así como a los Lineamientos para la Construcción y Diseño de Indicadores de Desempeño, mediante la Metodología de Marco Lógico, emitidos por el Consejo Nacional de Armonización Contable (CONAC), publicados en el Diario Oficial de la Federación de fecha 16 de mayo de 2013.
14	Protección Jurídica de las Personas y sus Bienes	Usar las MIR para los programas presupuestarios, ejecutados por el municipio, conforme a lo establecido en el Manual para la Planeación, Programación y Presupuesto de Egresos Municipal correspondiente, a fin de dar atención a lo estipulado en el artículo 54 de la Ley General de Contabilidad Gubernamental, así como a los Lineamientos para la Construcción y Diseño de Indicadores de Desempeño, mediante la Metodología de Marco Lógico, emitidos por el Consejo Nacional de Armonización Contable (CONAC), publicados en el Diario Oficial de la Federación de fecha 16 de mayo de 2013.
15	Transparencia	Usar las MIR para los programas presupuestarios, ejecutados por el municipio, conforme a lo establecido en el Manual para la Planeación, Programación y Presupuesto de Egresos Municipal correspondiente, a fin de dar atención a lo estipulado en el artículo 54 de la Ley General de Contabilidad Gubernamental, así como a los Lineamientos para la Construcción y Diseño de Indicadores de Desempeño, mediante la Metodología de Marco Lógico, emitidos por el Consejo Nacional de Armonización Contable (CONAC), publicados en el Diario Oficial de la Federación de fecha 16 de mayo de 2013.
16	Gestión Integral de Residuos Sólidos	Usar las MIR para los programas presupuestarios, ejecutados por el municipio, conforme a lo establecido en el Manual para la Planeación, Programación y Presupuesto de Egresos Municipal correspondiente, a fin de dar atención a lo estipulado en el artículo 54 de la Ley General de Contabilidad Gubernamental, así como a los Lineamientos para la Construcción y Diseño de Indicadores de Desempeño, mediante la Metodología de Marco Lógico, emitidos por el Consejo Nacional de Armonización Contable (CONAC), publicados en el Diario Oficial de la Federación de fecha 16 de mayo de 2013.



36 Programas Presupuestarios incluidos en su Programa Anual sin MIR		
Núm.	Programa Presupuestario	Recomendaciones
17	Manejo de Aguas Residuales, Drenaje y Alcantarillado	Usar las MIR para los programas presupuestarios, ejecutados por el municipio, conforme a lo establecido en el Manual para la Planeación, Programación y Presupuesto de Egresos Municipal correspondiente, a fin de dar atención a lo estipulado en el artículo 54 de la Ley General de Contabilidad Gubernamental, así como a los Lineamientos para la Construcción y Diseño de Indicadores de Desempeño, mediante la Metodología de Marco Lógico, emitidos por el Consejo Nacional de Armonización Contable (CONAC), publicados en el Diario Oficial de la Federación de fecha 16 de mayo de 2013.
18	Protección al Ambiente	Usar las MIR para los programas presupuestarios, ejecutados por el municipio, conforme a lo establecido en el Manual para la Planeación, Programación y Presupuesto de Egresos Municipal correspondiente, a fin de dar atención a lo estipulado en el artículo 54 de la Ley General de Contabilidad Gubernamental, así como a los Lineamientos para la Construcción y Diseño de Indicadores de Desempeño, mediante la Metodología de Marco Lógico, emitidos por el Consejo Nacional de Armonización Contable (CONAC), publicados en el Diario Oficial de la Federación de fecha 16 de mayo de 2013.
19	Manejo Sustentable y Conservación de los Ecosistemas y la Biodiversidad	Usar las MIR para los programas presupuestarios, ejecutados por el municipio, conforme a lo establecido en el Manual para la Planeación, Programación y Presupuesto de Egresos Municipal correspondiente, a fin de dar atención a lo estipulado en el artículo 54 de la Ley General de Contabilidad Gubernamental, así como a los Lineamientos para la Construcción y Diseño de Indicadores de Desempeño, mediante la Metodología de Marco Lógico, emitidos por el Consejo Nacional de Armonización Contable (CONAC), publicados en el Diario Oficial de la Federación de fecha 16 de mayo de 2013.
20	Desarrollo Urbano	Usar las MIR para los programas presupuestarios, ejecutados por el municipio, conforme a lo establecido en el Manual para la Planeación, Programación y Presupuesto de Egresos Municipal correspondiente, a fin de dar atención a lo estipulado en el artículo 54 de la Ley General de Contabilidad Gubernamental, así como a los Lineamientos para la Construcción y Diseño de Indicadores de Desempeño, mediante la Metodología de Marco Lógico, emitidos por el Consejo Nacional de Armonización Contable (CONAC), publicados en el Diario Oficial de la Federación de fecha 16 de mayo de 2013.
21	Manejo Eficiente y Sustentable del Agua	Usar las MIR para los programas presupuestarios, ejecutados por el municipio, conforme a lo establecido en el Manual para la Planeación, Programación y Presupuesto de Egresos Municipal correspondiente, a fin de dar atención a lo estipulado en el artículo 54 de la Ley General de Contabilidad Gubernamental, así como a los Lineamientos para la Construcción y Diseño de Indicadores de Desempeño, mediante la Metodología de Marco Lógico, emitidos por el Consejo Nacional de Armonización Contable (CONAC), publicados en el Diario Oficial de la Federación de fecha 16 de mayo de 2013.



36 Programas Presupuestarios incluidos en su Programa Anual sin MIR		
Núm.	Programa Presupuestario	Recomendaciones
22	Vivienda	Usar las MIR para los programas presupuestarios, ejecutados por el municipio, conforme a lo establecido en el Manual para la Planeación, Programación y Presupuesto de Egresos Municipal correspondiente, a fin de dar atención a lo estipulado en el artículo 54 de la Ley General de Contabilidad Gubernamental, así como a los Lineamientos para la Construcción y Diseño de Indicadores de Desempeño, mediante la Metodología de Marco Lógico, emitidos por el Consejo Nacional de Armonización Contable (CONAC), publicados en el Diario Oficial de la Federación de fecha 16 de mayo de 2013.
23	Atención Médica	Usar las MIR para los programas presupuestarios, ejecutados por el municipio, conforme a lo establecido en el Manual para la Planeación, Programación y Presupuesto de Egresos Municipal correspondiente, a fin de dar atención a lo estipulado en el artículo 54 de la Ley General de Contabilidad Gubernamental, así como a los Lineamientos para la Construcción y Diseño de Indicadores de Desempeño, mediante la Metodología de Marco Lógico, emitidos por el Consejo Nacional de Armonización Contable (CONAC), publicados en el Diario Oficial de la Federación de fecha 16 de mayo de 2013.
24	Cultura y Arte	Usar las MIR para los programas presupuestarios, ejecutados por el municipio, conforme a lo establecido en el Manual para la Planeación, Programación y Presupuesto de Egresos Municipal correspondiente, a fin de dar atención a lo estipulado en el artículo 54 de la Ley General de Contabilidad Gubernamental, así como a los Lineamientos para la Construcción y Diseño de Indicadores de Desempeño, mediante la Metodología de Marco Lógico, emitidos por el Consejo Nacional de Armonización Contable (CONAC), publicados en el Diario Oficial de la Federación de fecha 16 de mayo de 2013.
25	Educación Básica	Usar las MIR para los programas presupuestarios, ejecutados por el municipio, conforme a lo establecido en el Manual para la Planeación, Programación y Presupuesto de Egresos Municipal correspondiente, a fin de dar atención a lo estipulado en el artículo 54 de la Ley General de Contabilidad Gubernamental, así como a los Lineamientos para la Construcción y Diseño de Indicadores de Desempeño, mediante la Metodología de Marco Lógico, emitidos por el Consejo Nacional de Armonización Contable (CONAC), publicados en el Diario Oficial de la Federación de fecha 16 de mayo de 2013.
26	Educación Media Superior	Usar las MIR para los programas presupuestarios, ejecutados por el municipio, conforme a lo establecido en el Manual para la Planeación, Programación y Presupuesto de Egresos Municipal correspondiente, a fin de dar atención a lo estipulado en el artículo 54 de la Ley General de Contabilidad Gubernamental, así como a los Lineamientos para la Construcción y Diseño de Indicadores de Desempeño, mediante la Metodología de Marco Lógico, emitidos por el Consejo Nacional de Armonización Contable (CONAC), publicados en el Diario Oficial de la Federación de fecha 16 de mayo de 2013.



36 Programas Presupuestarios incluidos en su Programa Anual sin MIR		
Núm.	Programa Presupuestario	Recomendaciones
27	Educación para Adultos	Usar las MIR para los programas presupuestarios, ejecutados por el municipio, conforme a lo establecido en el Manual para la Planeación, Programación y Presupuesto de Egresos Municipal correspondiente, a fin de dar atención a lo estipulado en el artículo 54 de la Ley General de Contabilidad Gubernamental, así como a los Lineamientos para la Construcción y Diseño de Indicadores de Desempeño, mediante la Metodología de Marco Lógico, emitidos por el Consejo Nacional de Armonización Contable (CONAC), publicados en el Diario Oficial de la Federación de fecha 16 de mayo de 2013.
28	Empleo	Usar las MIR para los programas presupuestarios, ejecutados por el municipio, conforme a lo establecido en el Manual para la Planeación, Programación y Presupuesto de Egresos Municipal correspondiente, a fin de dar atención a lo estipulado en el artículo 54 de la Ley General de Contabilidad Gubernamental, así como a los Lineamientos para la Construcción y Diseño de Indicadores de Desempeño, mediante la Metodología de Marco Lógico, emitidos por el Consejo Nacional de Armonización Contable (CONAC), publicados en el Diario Oficial de la Federación de fecha 16 de mayo de 2013.
29	Desarrollo Agrícola	Usar las MIR para los programas presupuestarios, ejecutados por el municipio, conforme a lo establecido en el Manual para la Planeación, Programación y Presupuesto de Egresos Municipal correspondiente, a fin de dar atención a lo estipulado en el artículo 54 de la Ley General de Contabilidad Gubernamental, así como a los Lineamientos para la Construcción y Diseño de Indicadores de Desempeño, mediante la Metodología de Marco Lógico, emitidos por el Consejo Nacional de Armonización Contable (CONAC), publicados en el Diario Oficial de la Federación de fecha 16 de mayo de 2013.
30	Desarrollo Forestal	Usar las MIR para los programas presupuestarios, ejecutados por el municipio, conforme a lo establecido en el Manual para la Planeación, Programación y Presupuesto de Egresos Municipal correspondiente, a fin de dar atención a lo estipulado en el artículo 54 de la Ley General de Contabilidad Gubernamental, así como a los Lineamientos para la Construcción y Diseño de Indicadores de Desempeño, mediante la Metodología de Marco Lógico, emitidos por el Consejo Nacional de Armonización Contable (CONAC), publicados en el Diario Oficial de la Federación de fecha 16 de mayo de 2013.
31	Electrificación	Usar las MIR para los programas presupuestarios, ejecutados por el municipio, conforme a lo establecido en el Manual para la Planeación, Programación y Presupuesto de Egresos Municipal correspondiente, a fin de dar atención a lo estipulado en el artículo 54 de la Ley General de Contabilidad Gubernamental, así como a los Lineamientos para la Construcción y Diseño de Indicadores de Desempeño, mediante la Metodología de Marco Lógico, emitidos por el Consejo Nacional de Armonización Contable (CONAC), publicados en el Diario Oficial de la Federación de fecha 16 de mayo de 2013.



36 Programas Presupuestarios incluidos en su Programa Anual sin MIR		
Núm.	Programa Presupuestario	Recomendaciones
32	Modernización Industrial	Usar las MIR para los programas presupuestarios, ejecutados por el municipio, conforme a lo establecido en el Manual para la Planeación, Programación y Presupuesto de Egresos Municipal correspondiente, a fin de dar atención a lo estipulado en el artículo 54 de la Ley General de Contabilidad Gubernamental, así como a los Lineamientos para la Construcción y Diseño de Indicadores de Desempeño, mediante la Metodología de Marco Lógico, emitidos por el Consejo Nacional de Armonización Contable (CONAC), publicados en el Diario Oficial de la Federación de fecha 16 de mayo de 2013.
33	Modernización de la Movilidad y el Transporte Terrestre	Usar las MIR para los programas presupuestarios, ejecutados por el municipio, conforme a lo establecido en el Manual para la Planeación, Programación y Presupuesto de Egresos Municipal correspondiente, a fin de dar atención a lo estipulado en el artículo 54 de la Ley General de Contabilidad Gubernamental, así como a los Lineamientos para la Construcción y Diseño de Indicadores de Desempeño, mediante la Metodología de Marco Lógico, emitidos por el Consejo Nacional de Armonización Contable (CONAC), publicados en el Diario Oficial de la Federación de fecha 16 de mayo de 2013.
34	Fomento Turístico	Usar las MIR para los programas presupuestarios, ejecutados por el municipio, conforme a lo establecido en el Manual para la Planeación, Programación y Presupuesto de Egresos Municipal correspondiente, a fin de dar atención a lo estipulado en el artículo 54 de la Ley General de Contabilidad Gubernamental, así como a los Lineamientos para la Construcción y Diseño de Indicadores de Desempeño, mediante la Metodología de Marco Lógico, emitidos por el Consejo Nacional de Armonización Contable (CONAC), publicados en el Diario Oficial de la Federación de fecha 16 de mayo de 2013.
35	Transferencias	Usar las MIR para los programas presupuestarios, ejecutados por el municipio, conforme a lo establecido en el Manual para la Planeación, Programación y Presupuesto de Egresos Municipal correspondiente, a fin de dar atención a lo estipulado en el artículo 54 de la Ley General de Contabilidad Gubernamental, así como a los Lineamientos para la Construcción y Diseño de Indicadores de Desempeño, mediante la Metodología de Marco Lógico, emitidos por el Consejo Nacional de Armonización Contable (CONAC), publicados en el Diario Oficial de la Federación de fecha 16 de mayo de 2013.
36	Previsiones para el Pago de Adeudos de Ejercicios Fiscales Anteriores	Usar las MIR para los programas presupuestarios, ejecutados por el municipio, conforme a lo establecido en el Manual para la Planeación, Programación y Presupuesto de Egresos Municipal correspondiente, a fin de dar atención a lo estipulado en el artículo 54 de la Ley General de Contabilidad Gubernamental, así como a los Lineamientos para la Construcción y Diseño de Indicadores de Desempeño, mediante la Metodología de Marco Lógico, emitidos por el Consejo Nacional de Armonización Contable (CONAC), publicados en el Diario Oficial de la Federación de fecha 16 de mayo de 2013.
Número de Recomendaciones		36

Fuente: Elaboración del OSFEM.



Por último, se muestran los Programas Presupuestarios que no fueron programados por la Administración Central y no contaron con una MIR.

22 Programas Presupuestarios No Programados y sin MIR		
Núm.	Programa Presupuestario	Recomendaciones
1	Democracia y Pluralidad Política	<p>Programa Anual: Atender lo estipulado en los artículos 115, fracción VIII de la Constitución Política de los Estados Unidos Mexicanos y 73 de la Ley Orgánica Municipal del Estado de México, a fin de implementar acciones de apoyo al estado democrático con la participación ciudadana y la consolidación del estado de derecho y la justicia social, propiciando una cultura política y fortaleciendo el sistema de partidos.</p>
		<p>MIR: Usar las MIR para los programas presupuestarios, ejecutados por el municipio, conforme a lo establecido en el Manual para la Planeación, Programación y Presupuesto de Egresos Municipal correspondiente, a fin de dar atención a lo estipulado en el artículo 54 de la Ley General de Contabilidad Gubernamental, así como a los Lineamientos para la Construcción y Diseño de Indicadores de Desempeño, mediante la Metodología de Marco Lógico, emitidos por el Consejo Nacional de Armonización Contable (CONAC), publicados en el Diario Oficial de la Federación de fecha 16 de mayo de 2013.</p>
2	Conservación del Patrimonio Público	<p>Programa Anual: Cumplir con lo estipulado en el artículo 147-S, fracciones I, II, III, IV y V de la Ley Orgánica Municipal del Estado de México, a fin de implementar acciones encaminadas a mantener y transmitir el conocimiento del patrimonio público tangible e intangible, como devenir de la identidad de los mexiquenses.</p>
		<p>MIR: Usar las MIR para los programas presupuestarios, ejecutados por el municipio, conforme a lo establecido en el Manual para la Planeación, Programación y Presupuesto de Egresos Municipal correspondiente, a fin de dar atención a lo estipulado en el artículo 54 de la Ley General de Contabilidad Gubernamental, así como a los Lineamientos para la Construcción y Diseño de Indicadores de Desempeño, mediante la Metodología de Marco Lógico, emitidos por el Consejo Nacional de Armonización Contable (CONAC), publicados en el Diario Oficial de la Federación de fecha 16 de mayo de 2013.</p>

22 Programas Presupuestarios No Programados y sin MIR		
Núm.	Programa Presupuestario	Recomendaciones
3	Coordinación Intergubernamental Regional	<p>Programa Anual:</p> <p>Cumplir con lo estipulado en el artículo 96 Quáter, fracciones X, XIII y XVII de la Ley Orgánica Municipal del Estado de México, a fin de implementar acciones orientadas al impulso del desarrollo armónico sustentable de las regiones, con la eficaz intervención y coordinación del Ayuntamiento con otros gobiernos municipales, estatales y el gobierno federal, en beneficio de la población y sus actividades productivas; así como aquellas que permitan fortalecer la cooperación regional, incluyendo el desarrollo metropolitano, para alcanzar una efectiva coordinación y aplicación de políticas públicas de ámbito regional.</p>
		<p>MIR:</p> <p>Usar las MIR para los programas presupuestarios, ejecutados por el municipio, conforme a lo establecido en el Manual para la Planeación, Programación y Presupuesto de Egresos Municipal correspondiente, a fin de dar atención a lo estipulado en el artículo 54 de la Ley General de Contabilidad Gubernamental, así como a los Lineamientos para la Construcción y Diseño de Indicadores de Desempeño, mediante la Metodología de Marco Lógico, emitidos por el Consejo Nacional de Armonización Contable (CONAC), publicados en el Diario Oficial de la Federación de fecha 16 de mayo de 2013.</p>
4	Impulso al Federalismo y Desarrollo Municipal	<p>Programa Anual:</p> <p>Cumplir con lo estipulado en los artículos 114, 115, 116, 117, fracciones I, II, III, IV y V y 118 de la Ley Orgánica Municipal del Estado de México, a fin de implementar acciones encaminadas a impulsar y promover una relación respetuosa, solidaria y equitativa con la federación y el estado, mediante la descentralización de facultades, funciones y recursos, estableciendo esquemas de coordinación, que equilibren las cargas de responsabilidad y beneficios en las acciones compartidas.</p>
		<p>MIR:</p> <p>Usar las MIR para los programas presupuestarios, ejecutados por el municipio, conforme a lo establecido en el Manual para la Planeación, Programación y Presupuesto de Egresos Municipal correspondiente, a fin de dar atención a lo estipulado en el artículo 54 de la Ley General de Contabilidad Gubernamental, así como a los Lineamientos para la Construcción y Diseño de Indicadores de Desempeño, mediante la Metodología de Marco Lógico, emitidos por el Consejo Nacional de Armonización Contable (CONAC), publicados en el Diario Oficial de la Federación de fecha 16 de mayo de 2013.</p>



22 Programas Presupuestarios No Programados y sin MIR		
Núm.	Programa Presupuestario	Recomendaciones
5	Gasto Social e Inversión Pública	<p>Programa Anual:</p> <p>Cumplir con lo estipulado en los artículos 48, fracción X, 96 Bis, fracción IX, 96 Quáter, fracción I y 98 de la Ley Orgánica Municipal del Estado de México y 218, fracción XI del Código Financiero del Estado de México y Municipios, a fin de implementar acciones encaminadas a elaborar, con las dependencias y organismos municipales, los planes y programas estatales, sectoriales, regionales y los referentes a inversión pública física; vigilando que los recursos que se asignen se apliquen de acuerdo a la normatividad vigente; así como fortalecer la relación con el estado, la federación y otros municipios, reconociendo sus responsabilidades en la ejecución de la obra pública.</p>
		<p>MIR:</p> <p>Usar las MIR para los programas presupuestarios, ejecutados por el municipio, conforme a lo establecido en el Manual para la Planeación, Programación y Presupuesto de Egresos Municipal correspondiente, a fin de dar atención a lo estipulado en el artículo 54 de la Ley General de Contabilidad Gubernamental, así como a los Lineamientos para la Construcción y Diseño de Indicadores de Desempeño, mediante la Metodología de Marco Lógico, emitidos por el Consejo Nacional de Armonización Contable (CONAC), publicados en el Diario Oficial de la Federación de fecha 16 de mayo de 2013.</p>
6	Financiamiento de la Infraestructura para el Desarrollo	<p>Programa Anual:</p> <p>Atender lo estipulado en los artículos 96 Quáter, fracción VII de la Ley Orgánica Municipal del Estado de México; 14, fracciones II, III, IV y V de la Ley de Desarrollo Social del Estado de México y 16 de la Ley para la Mejora Regulatoria del Estado de México y Municipios, a fin de implementar acciones para fomentar el desarrollo económico y la inversión productiva en los sectores económicos; involucrando al sector privado en esquemas de financiamiento para desarrollar infraestructura, ampliar y facilitar medios de financiamiento al municipio, asegurando que la aplicación de los recursos promueva proyectos estratégicos.</p>
		<p>MIR:</p> <p>Usar las MIR para los programas presupuestarios, ejecutados por el municipio, conforme a lo establecido en el Manual para la Planeación, Programación y Presupuesto de Egresos Municipal correspondiente, a fin de dar atención a lo estipulado en el artículo 54 de la Ley General de Contabilidad Gubernamental, así como a los Lineamientos para la Construcción y Diseño de Indicadores de Desempeño, mediante la Metodología de Marco Lógico, emitidos por el Consejo Nacional de Armonización Contable (CONAC), publicados en el Diario Oficial de la Federación de fecha 16 de mayo de 2013.</p>



22 Programas Presupuestarios No Programados y sin MIR		
Núm.	Programa Presupuestario	Recomendaciones
7	Coordinación Intergubernamental para la Seguridad Pública	<p>Programa Anual: Cumplir con lo estipulado en los artículos 115, fracción VII de la Constitución Política de los Estados Unidos Mexicanos; 69, fracción I, inciso a), 142, 143 y 144 de la Ley Orgánica Municipal del Estado de México y 8, fracción IV y 10 de la Ley de Seguridad Pública del Estado de México, a fin de implementar acciones encaminadas a eficientar los mecanismos en materia de seguridad pública, con apego a la legalidad, que garantice el logro de objetivos gubernamentales.</p>
		<p>MIR: Usar las MIR para los programas presupuestarios, ejecutados por el municipio, conforme a lo establecido en el Manual para la Planeación, Programación y Presupuesto de Egresos Municipal correspondiente, a fin de dar atención a lo estipulado en el artículo 54 de la Ley General de Contabilidad Gubernamental, así como a los Lineamientos para la Construcción y Diseño de Indicadores de Desempeño, mediante la Metodología de Marco Lógico, emitidos por el Consejo Nacional de Armonización Contable (CONAC), publicados en el Diario Oficial de la Federación de fecha 16 de mayo de 2013.</p>
8	Desarrollo de Información Estadística y Geográfica Estatal	<p>Programa Anual: Atender lo estipulado en los artículos 1 y 162, fracciones II, III, IV y V de la Ley Orgánica Municipal del Estado de México; 1, fracción III de la Ley de Planeación del Estado de México y Municipios y 14.2 del Código Administrativo del Estado de México, a fin de implementar acciones de captación, registro, procesamiento, actualización y resguardo de información estadística y geográfica del territorio municipal.</p>
		<p>MIR: Usar las MIR para los programas presupuestarios, ejecutados por el municipio, conforme a lo establecido en el Manual para la Planeación, Programación y Presupuesto de Egresos Municipal correspondiente, a fin de dar atención a lo estipulado en el artículo 54 de la Ley General de Contabilidad Gubernamental, así como a los Lineamientos para la Construcción y Diseño de Indicadores de Desempeño, mediante la Metodología de Marco Lógico, emitidos por el Consejo Nacional de Armonización Contable (CONAC), publicados en el Diario Oficial de la Federación de fecha 16 de mayo de 2013.</p>



22 Programas Presupuestarios No Programados y sin MIR		
Núm.	Programa Presupuestario	Recomendaciones
9	Comunicación Pública y Fortalecimiento Informativo	<p>Programa Anual: Cumplir con lo estipulado en los artículos 129 de la Constitución Política del Estado Libre y Soberano de México y 48, fracción XVIII de la Ley Orgánica Municipal del Estado de México, a fin de implementar acciones encaminadas a difundir los valores y principios de gobierno, promoviendo la cultura de la información transparente y corresponsable entre gobierno, medios y sectores sociales, con pleno respeto a la libertad de expresión, y mantener informada a la sociedad sobre las acciones gubernamentales, convocando su participación en asuntos de interés público.</p>
		<p>MIR: Usar las MIR para los programas presupuestarios, ejecutados por el municipio, conforme a lo establecido en el Manual para la Planeación, Programación y Presupuesto de Egresos Municipal correspondiente, a fin de dar atención a lo estipulado en el artículo 54 de la Ley General de Contabilidad Gubernamental, así como a los Lineamientos para la Construcción y Diseño de Indicadores de Desempeño, mediante la Metodología de Marco Lógico, emitidos por el Consejo Nacional de Armonización Contable (CONAC), publicados en el Diario Oficial de la Federación de fecha 16 de mayo de 2013.</p>
10	Gobierno Electrónico	<p>Programa Anual: Cumplir con lo estipulado en los artículos 31, fracciones I Quáter y I Quintus de la Ley Orgánica Municipal del Estado de México; 19 de la Ley que Regula el Uso de Tecnologías de la Información y Comunicación para la Seguridad Pública del Estado de México y 50, fracción XVI de la Ley de Responsabilidades Administrativas del Estado de México y Municipios, a fin de implementar actividades o servicios para la población a través de tecnologías de información, mejorando la eficiencia y eficacia en los procesos, facilitando la operación y distribución de información que se brinda a la población.</p>
		<p>MIR: Usar las MIR para los programas presupuestarios, ejecutados por el municipio, conforme a lo establecido en el Manual para la Planeación, Programación y Presupuesto de Egresos Municipal correspondiente, a fin de dar atención a lo estipulado en el artículo 54 de la Ley General de Contabilidad Gubernamental, así como a los Lineamientos para la Construcción y Diseño de Indicadores de Desempeño, mediante la Metodología de Marco Lógico, emitidos por el Consejo Nacional de Armonización Contable (CONAC), publicados en el Diario Oficial de la Federación de fecha 16 de mayo de 2013.</p>



22 Programas Presupuestarios No Programados y sin MIR		
Núm.	Programa Presupuestario	Recomendaciones
11	Desarrollo Comunitario	<p>Programa Anual: Dar cumplimiento a lo estipulado en los artículos 73, 74, 75 y 162, fracción VI de la Ley Orgánica Municipal del Estado de México, a fin de implementar acciones de coordinación para la concurrencia de los recursos en los programas de desarrollo social que se orientan a la mejora de los distintos ámbitos del municipio y los grupos sociales que en ellos habitan, en especial, a los de mayor vulnerabilidad y que tengan como propósito asegurar la reducción de la pobreza.</p>
		<p>MIR: Usar las MIR para los programas presupuestarios, ejecutados por el municipio, conforme a lo establecido en el Manual para la Planeación, Programación y Presupuesto de Egresos Municipal correspondiente, a fin de dar atención a lo estipulado en el artículo 54 de la Ley General de Contabilidad Gubernamental, así como a los Lineamientos para la Construcción y Diseño de Indicadores de Desempeño, mediante la Metodología de Marco Lógico, emitidos por el Consejo Nacional de Armonización Contable (CONAC), publicados en el Diario Oficial de la Federación de fecha 16 de mayo de 2013.</p>
12	Modernización de los Servicios Comunes	<p>Programa Anual: Atender lo estipulado en los artículos 31, fracción XXIII, 69, fracción I, incisos e) y j), 96 Quáter, fracción XVI y 125, fracciones IV, V, VI y VII de Ley Orgánica Municipal del Estado de México, a fin de implementar acciones que se llevan a cabo para la modernización y rehabilitación de plazas, jardines públicos, centros comerciales y demás infraestructura en donde se presten servicios comunales, contando con la participación de los diferentes niveles de gobierno, incluyendo la iniciativa privada.</p>
		<p>MIR: Usar las MIR para los programas presupuestarios, ejecutados por el municipio, conforme a lo establecido en el Manual para la Planeación, Programación y Presupuesto de Egresos Municipal correspondiente, a fin de dar atención a lo estipulado en el artículo 54 de la Ley General de Contabilidad Gubernamental, así como a los Lineamientos para la Construcción y Diseño de Indicadores de Desempeño, mediante la Metodología de Marco Lógico, emitidos por el Consejo Nacional de Armonización Contable (CONAC), publicados en el Diario Oficial de la Federación de fecha 16 de mayo de 2013.</p>



22 Programas Presupuestarios No Programados y sin MIR		
Núm.	Programa Presupuestario	Recomendaciones
13	Nuevas Organizaciones de la Sociedad	<p>Programa Anual: Dar cumplimiento a lo estipulado en los artículos 31, fracción XXXIII, 74, fracción I, 117, fracción III y 120 de la Ley Orgánica Municipal del Estado de México, a fin de implementar acciones para modernizar el marco legal que promueva la participación social en la solución de los problemas, contando con mecanismos técnicos y financieros que fortalezcan la participación de organizaciones no gubernamentales en el desarrollo político, económico y social.</p>
		<p>MIR: Usar las MIR para los programas presupuestarios, ejecutados por el municipio, conforme a lo establecido en el Manual para la Planeación, Programación y Presupuesto de Egresos Municipal correspondiente, a fin de dar atención a lo estipulado en el artículo 54 de la Ley General de Contabilidad Gubernamental, así como a los Lineamientos para la Construcción y Diseño de Indicadores de Desempeño, mediante la Metodología de Marco Lógico, emitidos por el Consejo Nacional de Armonización Contable (CONAC), publicados en el Diario Oficial de la Federación de fecha 16 de mayo de 2013.</p>
14	Educación Superior	<p>Programa Anual: Atender lo estipulado en los artículos 12, fracción VII, 17, fracción XX, 27, fracciones XL y XLIV y 35 de la Ley de Educación del Estado de México; 69, fracción I, inciso k) de la Ley Orgánica Municipal del Estado de México y 3.9 del Código Administrativo del Estado de México, a fin de implementar acciones para mejorar la atención a la demanda de educación superior, tecnológica, universitaria, a distancia, docente, en las modalidades escolarizada, no escolarizada, abierta, a distancia y mixta.</p>
		<p>MIR: Usar las MIR para los programas presupuestarios, ejecutados por el municipio, conforme a lo establecido en el Manual para la Planeación, Programación y Presupuesto de Egresos Municipal correspondiente, a fin de dar atención a lo estipulado en el artículo 54 de la Ley General de Contabilidad Gubernamental, así como a los Lineamientos para la Construcción y Diseño de Indicadores de Desempeño, mediante la Metodología de Marco Lógico, emitidos por el Consejo Nacional de Armonización Contable (CONAC), publicados en el Diario Oficial de la Federación de fecha 16 de mayo de 2013.</p>



22 Programas Presupuestarios No Programados y sin MIR		
Núm.	Programa Presupuestario	Recomendaciones
15	Fomento a Productores Rurales	Programa Anual: Atender lo estipulado en el artículo 96 Quáter, fracciones X y XVII de la Ley Orgánica Municipal del Estado de México, a fin de implementar acciones tendientes a apoyar la agroempresa, la capacitación, la organización de productos rurales y la comercialización, para mejorar la productividad y calidad de los productos agropecuarios.
		MIR: Usar las MIR para los programas presupuestarios, ejecutados por el municipio, conforme a lo establecido en el Manual para la Planeación, Programación y Presupuesto de Egresos Municipal correspondiente, a fin de dar atención a lo estipulado en el artículo 54 de la Ley General de Contabilidad Gubernamental, así como a los Lineamientos para la Construcción y Diseño de Indicadores de Desempeño, mediante la Metodología de Marco Lógico, emitidos por el Consejo Nacional de Armonización Contable (CONAC), publicados en el Diario Oficial de la Federación de fecha 16 de mayo de 2013.
16	Fomento Pecuario	Programa Anual: Cumplir con lo estipulado en los artículos 5, fracción III, 8, fracciones IX, X, XI y XII, 59, fracciones I y V y 93, fracción I de la Ley de Fomento Ganadero del Estado de México, a fin de implementar acciones orientadas a incrementar la producción pecuaria y consolidar agroempresas y organizaciones rentables que propicien el desarrollo integral y sostenible de la actividad y generar un valor agregado a la producción.
		MIR: Usar las MIR para los programas presupuestarios, ejecutados por el municipio, conforme a lo establecido en el Manual para la Planeación, Programación y Presupuesto de Egresos Municipal correspondiente, a fin de dar atención a lo estipulado en el artículo 54 de la Ley General de Contabilidad Gubernamental, así como a los Lineamientos para la Construcción y Diseño de Indicadores de Desempeño, mediante la Metodología de Marco Lógico, emitidos por el Consejo Nacional de Armonización Contable (CONAC), publicados en el Diario Oficial de la Federación de fecha 16 de mayo de 2013.
17	Sanidad, Inocuidad y Calidad Agroalimentaria	Programa Anual: Atender lo estipulado en el artículo 125, fracción VI de la Ley Orgánica Municipal del Estado de México, a fin de implementar acciones para procurar las condiciones adecuadas en la producción agroalimentaria, así como el desarrollo de acciones de vigilancia para verificar la calidad de los productos.
		MIR: Usar las MIR para los programas presupuestarios, ejecutados por el municipio, conforme a lo establecido en el Manual para la Planeación, Programación y Presupuesto de Egresos Municipal correspondiente, a fin de dar atención a lo estipulado en el artículo 54 de la Ley General de Contabilidad Gubernamental, así como a los Lineamientos para la Construcción y Diseño de Indicadores de Desempeño, mediante la Metodología de Marco Lógico, emitidos por el Consejo Nacional de Armonización Contable (CONAC), publicados en el Diario Oficial de la Federación de fecha 16 de mayo de 2013.



22 Programas Presupuestarios No Programados y sin MIR		
Núm.	Programa Presupuestario	Recomendaciones
18	Fomento Acuícola	<p>Programa Anual: Cumplir con lo estipulado en los artículos 6 y 14 de la Ley General de Pesca y Acuicultura Sustentables, a fin de implementar acciones dirigidas a desarrollar la producción acuícola de acuerdo al potencial productivo regional.</p>
		<p>MIR: Usar las MIR para los programas presupuestarios, ejecutados por el municipio, conforme a lo establecido en el Manual para la Planeación, Programación y Presupuesto de Egresos Municipal correspondiente, a fin de dar atención a lo estipulado en el artículo 54 de la Ley General de Contabilidad Gubernamental, así como a los Lineamientos para la Construcción y Diseño de Indicadores de Desempeño, mediante la Metodología de Marco Lógico, emitidos por el Consejo Nacional de Armonización Contable (CONAC), publicados en el Diario Oficial de la Federación de fecha 16 de mayo de 2013.</p>
19	Seguros y Garantías Financieras Agropecuarias	<p>Programa Anual: Atender lo estipulado en los artículos 9.4 y 9.16 del Código Administrativo del Estado de México y Municipios, a fin de implementar acciones que eviten la descapitalización del productor ante la ocurrencia de un siniestro y de protección al patrimonio de la gente del campo, a través de seguros y fianzas.</p>
		<p>MIR: Usar las MIR para los programas presupuestarios, ejecutados por el municipio, conforme a lo establecido en el Manual para la Planeación, Programación y Presupuesto de Egresos Municipal correspondiente, a fin de dar atención a lo estipulado en el artículo 54 de la Ley General de Contabilidad Gubernamental, así como a los Lineamientos para la Construcción y Diseño de Indicadores de Desempeño, mediante la Metodología de Marco Lógico, emitidos por el Consejo Nacional de Armonización Contable (CONAC), publicados en el Diario Oficial de la Federación de fecha 16 de mayo de 2013.</p>
20	Modernización de la Infraestructura para el Transporte Terrestre	<p>Programa Anual: Atender lo estipulado en los artículos 6, fracción VI, 9, fracción VIII y 21 de la Ley de Movilidad del Estado de México, a fin de implementar acciones dirigidas a ampliar, mantener y mejorar las condiciones de la red carretera, así como fomentar el equipamiento y las condiciones para un transporte óptimo.</p>
		<p>MIR: Usar las MIR para los programas presupuestarios, ejecutados por el municipio, conforme a lo establecido en el Manual para la Planeación, Programación y Presupuesto de Egresos Municipal correspondiente, a fin de dar atención a lo estipulado en el artículo 54 de la Ley General de Contabilidad Gubernamental, así como a los Lineamientos para la Construcción y Diseño de Indicadores de Desempeño, mediante la Metodología de Marco Lógico, emitidos por el Consejo Nacional de Armonización Contable (CONAC), publicados en el Diario Oficial de la Federación de fecha 16 de mayo de 2013.</p>



22 Programas Presupuestarios No Programados y sin MIR		
Núm.	Programa Presupuestario	Recomendaciones
21	Investigación Científica	<p>Programa Anual: Dar cumplimiento a lo estipulado en los artículos 96 Quáter, fracciones VIII y XIII de la Ley Orgánica Municipal del Estado de México y 1, 4, 14, 20, 56 y 57 de la Ley de Ciencia y Tecnología del Estado de México, a fin de implementar acciones encaminadas al financiamiento de la investigación aplicada, a través del conocimiento científico, en beneficio de las diversas áreas de conocimiento.</p>
		<p>MIR: Usar las MIR para los programas presupuestarios, ejecutados por el municipio, conforme a lo establecido en el Manual para la Planeación, Programación y Presupuesto de Egresos Municipal correspondiente, a fin de dar atención a lo estipulado en el artículo 54 de la Ley General de Contabilidad Gubernamental, así como a los Lineamientos para la Construcción y Diseño de Indicadores de Desempeño, mediante la Metodología de Marco Lógico, emitidos por el Consejo Nacional de Armonización Contable (CONAC), publicados en el Diario Oficial de la Federación de fecha 16 de mayo de 2013.</p>
22	Deuda Pública	<p>Programa Anual: Dar cumplimiento a lo estipulado en los artículos 102 de la Ley Orgánica Municipal del Estado de México y 259, fracción II, incisos a), b) y c) y 264, fracción I del Código Financiero del Estado de México y Municipios, a fin de implementar acciones dirigidas a abatir el rezago en el pago de obligaciones por los servicios que reciben, negociar mejores condiciones de financiamiento de la deuda con la banca comercial y de desarrollo y demás acreedores; y reducir gradualmente el pago de su servicio para contar con mayores recursos y destinarlos a la inversión pública productiva.</p>
		<p>MIR: Usar las MIR para los programas presupuestarios, ejecutados por el municipio, conforme a lo establecido en el Manual para la Planeación, Programación y Presupuesto de Egresos Municipal correspondiente, a fin de dar atención a lo estipulado en el artículo 54 de la Ley General de Contabilidad Gubernamental, así como a los Lineamientos para la Construcción y Diseño de Indicadores de Desempeño, mediante la Metodología de Marco Lógico, emitidos por el Consejo Nacional de Armonización Contable (CONAC), publicados en el Diario Oficial de la Federación de fecha 16 de mayo de 2013.</p>
Número de Recomendaciones		44

Fuente: Elaboración del OSFEM.

La aplicación de la Metodología del Marco Lógico para los procesos de planeación, programación y presupuestación, permite ejecutar los recursos de la entidad municipal orientados a un Presupuesto basado en Resultados, con la finalidad de optimizar la planeación del desarrollo de la administración pública.

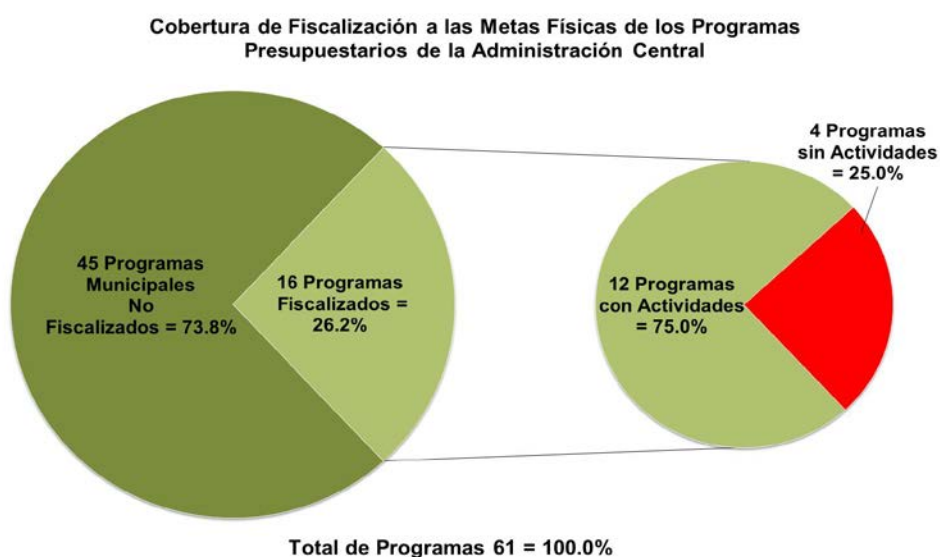
EVALUACIÓN PROGRAMÁTICA PRESUPUESTAL

El Órgano Superior de Fiscalización del Estado de México determinó evaluar el cumplimiento de las metas físicas establecidas en los Programas Anuales (PA) de las entidades fiscalizables en el ejercicio 2018, teniendo como alcance 16 de los 61 programas presupuestarios, mismos que se especifican a continuación:

Programas Presupuestarios	
Conservación del Patrimonio Público	Gobierno Electrónico
Desarrollo de la Función Pública y Ética en el Servicio Público	Gestión Integral de Residuos Sólidos
Fortalecimiento de los Ingresos	Desarrollo Comunitario
Gasto Social e Inversión Pública	Alumbrado Público
Planeación y Presupuesto basado en Resultados	Vivienda
Seguridad Pública	Atención Médica
Protección Civil	Empleo
Transparencia	Modernización Industrial

Fuente: Elaboración del OSFEM.

Bajo este contexto, el Ayuntamiento ejecutó 12 de los 16 programas evaluados como se muestra en la siguiente gráfica:



Fuente: Elaboración del OSFEM, con información de la Cuenta Pública de la entidad.



Dicha evaluación permite al Ayuntamiento identificar, porcentualmente, el nivel de cumplimiento alcanzado a través del ejercicio de su gestión, a efecto de reorientar acciones e implementar políticas públicas con mayor enfoque a las necesidades de la población. En ese sentido, se presentan los resultados alcanzados en el ejercicio 2018 por la entidad municipal:

Descripción	Porcentaje de cumplimiento de las Metas del Proyecto	Estado Analítico del Presupuesto de Egresos 2018 (miles de pesos)		Recomendaciones
		Presupuesto		
		Anual	(Pagado + Devengado)	
Programa: Conservación del Patrimonio Público (Un proyecto)				
Proyecto: Conservación, Restauración y Difusión del Patrimonio Cultural	No programado	No presupuestado		La entidad municipal no programó ni presupuestó este proyecto, por lo que se recomienda dar cumplimiento a lo estipulado en el artículo 147-S, fracciones I, II, III, IV y V de la Ley Orgánica Municipal del Estado de México, a fin de implementar acciones enfocadas a restaurar, conservar y mantener en óptimas condiciones de uso, el patrimonio histórico, artístico y cultural de la entidad, con la finalidad de difundirlo entre la población.
Programa: Desarrollo de la Función Pública y Ética en el Servicio Público (Cuatro proyectos)				
Proyecto: Fiscalización, Control y Evaluación Interna de la Gestión Pública	96.7	2,020.3	1,885.8	El Ayuntamiento alcanzó el 96.7 por ciento del proyecto establecido en su Programa Anual 2018, así mismo ejerció el 93.3 por ciento del monto presupuestal. Por lo anterior, se recomienda continuar con las estrategias establecidas que contribuyan a la planeación, programación, presupuestación y ejecución eficaz y eficiente de las metas.
Proyecto: Participación Social en la Formulación, Seguimiento, Control y Evaluación Interna de Obras, Programas y Servicios Públicos	26.4	1.5	0.0	El ente municipal solo alcanzó el 26.4 por ciento del proyecto establecido en su Programa Anual 2018; sin embargo, no ejerció el monto presupuestal. Derivado de lo anterior, se recomienda implementar medidas correctivas o replantear las metas del proyecto a partir de un eficaz y eficiente proceso de planeación, programación y presupuestación, a fin de adoptar el Presupuesto basado en Resultados, así como explicar el origen de los recursos que permitieron llevar a cabo parcialmente este proyecto y mantener congruencia entre las metas del mismo y el presupuesto.

Descripción	Porcentaje de cumplimiento de las Metas del Proyecto	Estado Analítico del Presupuesto de Egresos 2018 (miles de pesos)		Recomendaciones
		Presupuesto		
		Anual	(Pagado + Devengado)	
Proyecto: Responsabilidades Administrativas	31.3	6.0	0.0	La entidad fiscalizable solo alcanzó el 31.3 por ciento del proyecto establecido en su Programa Anual 2018; sin embargo, no ejerció el monto presupuestal. En ese sentido, se recomienda implementar medidas correctivas o replantear las metas del proyecto a partir de un eficaz y eficiente proceso de planeación, programación y presupuestación, a fin de adoptar el Presupuesto basado en Resultados, así como explicar el origen de los recursos que permitieron llevar a cabo parcialmente este proyecto y mantener congruencia entre las metas del mismo y el presupuesto.
Proyecto: Manifestación de Bienes y Declaración de Interés de los Servidores Públicos	100.0	381.1	365.6	La entidad municipal cumplió con el 100.0 por ciento del proyecto establecido en su Programa Anual 2018, así mismo ejerció el 95.9 por ciento del monto presupuestal. Por lo anterior, se recomienda continuar con las estrategias establecidas que contribuyan a la planeación, programación, presupuestación y ejecución eficaz y eficiente de las metas.
Programa: Fortalecimiento de los Ingresos (Dos proyectos)				
Proyecto: Captación y Recaudación de Ingresos	100.0	1,050.4	2,558.7	El Ayuntamiento cumplió con el 100.0 por ciento del proyecto establecido en su Programa Anual 2018; sin embargo, superó en un 143.6 por ciento el monto presupuestal. Derivado de lo anterior, se recomienda implementar medidas correctivas o replantear las metas del proyecto a partir de un eficaz y eficiente proceso de planeación, programación y presupuestación, a fin de adoptar el Presupuesto basado en Resultados, así como explicar el origen de los recursos y mantener congruencia entre las metas del proyecto y el presupuesto. Bajo ese contexto, se presume una presunta responsabilidad.



Descripción	Porcentaje de cumplimiento de las Metas del Proyecto	Estado Analítico del Presupuesto de Egresos 2018 (miles de pesos)		Recomendaciones
		Presupuesto		
		Anual	(Pagado + Devengado)	
Proyecto: Registro y Control de Caja y Tesorería	No programado	No presupuestado		El ente municipal no programó ni presupuestó este proyecto, por lo que se recomienda dar cumplimiento a lo estipulado en los artículos 48, fracción IX, 93 y 94 de la Ley Orgánica Municipal del Estado de México; 1, 6, 7, 9 y 19 de la Ley de Ingresos de los Municipios del Estado de México para el Ejercicio Fiscal Correspondiente; 16 de la Ley para la Mejora Regulatoria del Estado de México y Municipios y 107 del Código Financiero del Estado de México y Municipios, a fin de implementar acciones para el establecimiento de criterios, lineamientos, procedimientos y sistemas de carácter técnico y administrativo, para mantener un control que permita la correcta evaluación de la administración; así como planear y organizar las políticas financieras y crediticias del gobierno municipal, mediante una estricta administración de los recursos financieros.
Programa: Gasto Social e Inversión Pública (Un proyecto)				
Proyecto: Asignación, Registro, Seguimiento y Control de la Inversión Pública Municipal	No programado	No presupuestado		La entidad fiscalizable no programó ni presupuestó este proyecto, por lo que se recomienda dar cumplimiento a lo estipulado en los artículos 48, fracción X, 96 Bis, fracción IX, 96 Quáter, fracción I y 98 de la Ley Orgánica Municipal del Estado de México y 218, fracción XI del Código Financiero del Estado de México y Municipios, a fin de implementar acciones dirigidas al análisis, distribución y registro de los recursos de inversión pública asignados para el ejercicio fiscal que corresponda; así como las acciones que se realizan para su seguimiento, control y el nivel de cumplimiento en la ejecución de las obras y/o acciones programadas.



Descripción	Porcentaje de cumplimiento de las Metas del Proyecto	Estado Analítico del Presupuesto de Egresos 2018 (miles de pesos)		Recomendaciones
		Presupuesto		
		Anual	(Pagado + Devengado)	
Programa: Planeación y Presupuesto basado en Resultados (Cinco proyectos)				
Proyecto: Planeación de Proyectos para el Desarrollo Social	No programado	No presupuestado		La entidad municipal no programó ni presupuestó este proyecto, no obstante en el Plan de Desarrollo Municipal refiere que durante la planeación y programación se determinaron las acciones consideradas necesarias para el logro de metas y objetivos dispuestos en el Plan de Desarrollo Municipal, por lo que se recomienda mantener congruencia con las acciones planeadas, programadas y presupuestadas, orientadas a cumplir lo dispuesto en el Plan y a lo estipulado en los artículos 16, 33 al 43, 52, 53, 54, 55 y 66 de la Ley General de Contabilidad Gubernamental; 13, 17, 19, 20 y 51 de la Ley de Planeación del Estado de México y Municipios; 115 de la Ley Orgánica Municipal del Estado de México; 14, fracción I y 55 de la Ley de Desarrollo Social del Estado de México; 294 y 339 del Código Financiero del Estado de México y Municipios y 20 del Reglamento de la Ley de Planeación del Estado de México y Municipios.
Proyecto: Planeación y Evaluación para el Desarrollo Municipal	1,497.6	1,058.4	1,104.1	El Ayuntamiento reflejó una inadecuada planeación, toda vez que superó en un 1,397.6 por ciento las metas del proyecto establecido en su Programa Anual 2018; sin embargo, ejerció el 104.3 por ciento del monto presupuestal. En ese sentido, se recomienda implementar medidas correctivas o replantear las metas del proyecto a partir de un eficaz y eficiente proceso de planeación, programación y presupuestación, a fin de adoptar el Presupuesto basado en Resultados, así como explicar el rebase de las metas, el origen de los recursos que permitieron alcanzar dicho nivel de cumplimiento y mantener congruencia entre las metas del proyecto y el presupuesto.



Descripción	Porcentaje de cumplimiento de las Metas del Proyecto	Estado Analítico del Presupuesto de Egresos 2018 (miles de pesos)		Recomendaciones
		Presupuesto		
		Anual	(Pagado + Devengado)	
Proyecto: Operación y Seguimiento del COPLADEMUN	0.0	238.4	133.8	El ente municipal no realizó las metas establecidas para este proyecto en su Programa Anual 2018; sin embargo, ejerció el 56.1 por ciento del monto presupuestal. Por lo anterior, se recomienda implementar medidas correctivas o replantear las metas del proyecto a partir de un eficaz y eficiente proceso de planeación, programación y presupuestación, a fin de adoptar el Presupuesto basado en Resultados, así como explicar el destino final de los recursos y mantener congruencia entre las metas del proyecto y el presupuesto. Bajo ese contexto, se presume una presunta responsabilidad.
Proyecto: Integración, Seguimiento y Control Presupuestal del Ayuntamiento	No programado	No presupuestado		La entidad fiscalizable no programó ni presupuestó este proyecto, no obstante en el Plan de Desarrollo Municipal refiere la verificación de la realización e instrumentación de los programas para alcanzar las metas y objetivos y un gobierno eficaz y eficiente de los ingresos propios o municipales que considere recaudar, por lo que se recomienda mantener congruencia con las acciones planeadas, programadas y presupuestadas, orientadas a cumplir lo dispuesto en el Plan y a lo estipulado en los artículos 16, 33 al 43, 52, 53, 54, 55 y 66 de la Ley General de Contabilidad Gubernamental; 13, 17, 19, 20 y 51 de la Ley de Planeación del Estado de México y Municipios; 115 de la Ley Orgánica Municipal del Estado de México; 14, fracción I y 55 de la Ley de Desarrollo Social del Estado de México; 294 y 339 del Código Financiero del Estado de México y Municipios y 20 del Reglamento de la Ley de Planeación del Estado de México y Municipios.



Descripción	Porcentaje de cumplimiento de las Metas del Proyecto	Estado Analítico del Presupuesto de Egresos 2018 (miles de pesos)		Recomendaciones
		Presupuesto		
		Anual	(Pagado + Devengado)	
Proyecto: Registro, Control Contable-Presupuestal y Cuenta de la Hacienda Pública Municipal	No programado	No presupuestado		El Ayuntamiento no programó ni presupuestó este proyecto, por lo que se recomienda dar cumplimiento a lo estipulado en los artículos 16, 33 al 43, 52, 53, 54, 55 y 66 de la Ley General de Contabilidad Gubernamental; 13, 17, 19, 20 y 51 de la Ley de Planeación del Estado de México y Municipios; 115 de la Ley Orgánica Municipal del Estado de México; 14, fracción I y 55 de la Ley de Desarrollo Social del Estado de México; 294 y 339 del Código Financiero del Estado de México y Municipios y 20 del Reglamento de la Ley de Planeación del Estado de México y Municipios, a fin de implementar acciones para la integración de la Cuenta Pública Municipal, así como aquellas orientadas a manejar, registrar y controlar los recursos financieros de la administración pública municipal, para el desarrollo de los diversos planes y programas.
Programa: Seguridad Pública (Seis proyectos)				
Proyecto: Operación y Vigilancia para la Seguridad y Prevención del Delito	90.2	19,099.5	19,991.1	El ente municipal alcanzó el 90.2 por ciento del proyecto establecido en su Programa Anual 2018, así mismo ejerció el 104.7 por ciento del monto presupuestal. Derivado de lo anterior, se recomienda continuar con las estrategias establecidas que contribuyan a la planeación, programación, presupuestación y ejecución eficaz y eficiente de las metas.
Proyecto: Sistemas de Información, Comunicación y Tecnologías para la Seguridad Pública	79.3	227.8	1,488.1	La entidad fiscalizable alcanzó el 79.3 por ciento del proyecto establecido en su Programa Anual 2018; sin embargo, superó en un 553.4 por ciento el monto presupuestal. En ese sentido, se recomienda implementar medidas correctivas o replantear las metas del proyecto a partir de un eficaz y eficiente proceso de planeación, programación y presupuestación, a fin de adoptar el Presupuesto basado en Resultados, así como explicar el origen y destino final de los recursos y mantener congruencia entre las metas del proyecto y el presupuesto. Bajo ese contexto, se presume una presunta responsabilidad.



Descripción	Porcentaje de cumplimiento de las Metas del Proyecto	Estado Analítico del Presupuesto de Egresos 2018 (miles de pesos)		Recomendaciones
		Presupuesto		
		Anual	(Pagado + Devengado)	
Proyecto: Formación Profesional Especializada para Servidores Públicos de Instituciones de Seguridad Pública	1.7	2,378.6	3,067.8	La entidad municipal solo alcanzó el 1.7 por ciento del proyecto establecido en su Programa Anual 2018; sin embargo, superó en un 29.0 por ciento el monto presupuestal. Por lo anterior, se recomienda implementar medidas correctivas o replantear las metas del proyecto a partir de un eficaz y eficiente proceso de planeación, programación y presupuestación, a fin de adoptar el Presupuesto basado en Resultados, así como explicar el origen y destino final de los recursos y mantener congruencia entre las metas del proyecto y el presupuesto. Bajo ese contexto, se presume una presunta responsabilidad.
Proyecto: Vinculación, Participación, Prevención y Denuncia Social	7.9	6,537.7	7,087.1	El Ayuntamiento solo alcanzó el 7.9 por ciento del proyecto establecido en su Programa Anual 2018; sin embargo, ejerció el 108.4 por ciento del monto presupuestal. Derivado de lo anterior, se recomienda implementar medidas correctivas o replantear las metas del proyecto a partir de un eficaz y eficiente proceso de planeación, programación y presupuestación, a fin de adoptar el Presupuesto basado en Resultados, así como explicar el destino final de los recursos y mantener congruencia entre las metas del proyecto y el presupuesto. Bajo ese contexto, se presume una presunta responsabilidad.
Proyecto: Educación Vial	82.8	813.0	278.4	El ente municipal alcanzó el 82.8 por ciento del proyecto establecido en su Programa Anual 2018; sin embargo, ejerció el 34.2 por ciento del monto presupuestal. En ese sentido, se recomienda implementar medidas correctivas o replantear las metas del proyecto a partir de un eficaz y eficiente proceso de planeación, programación y presupuestación, a fin de adoptar el Presupuesto basado en Resultados, así como mantener congruencia entre las metas del proyecto y el presupuesto.



Descripción	Porcentaje de cumplimiento de las Metas del Proyecto	Estado Analítico del Presupuesto de Egresos 2018 (miles de pesos)		Recomendaciones
		Presupuesto		
		Anual	(Pagado + Devengado)	
Proyecto: Mantenimiento a los Dispositivos para el Control del Tránsito	70.7	1,686.6	2,026.2	La entidad fiscalizable alcanzó el 70.7 por ciento del proyecto establecido en su Programa Anual 2018; sin embargo, superó en un 20.1 por ciento el monto presupuestal. Por lo anterior, se recomienda implementar medidas correctivas o replantear las metas del proyecto a partir de un eficaz y eficiente proceso de planeación, programación y presupuestación, a fin de adoptar el Presupuesto basado en Resultados, así como explicar el origen de los recursos y mantener congruencia entre las metas del proyecto y el presupuesto. Bajo ese contexto, se presume una presunta responsabilidad.
Programa: Protección Civil (Seis proyectos)				
Proyecto: Concertación para la Protección Civil	102.9	130.0	47.0	La entidad municipal alcanzó el 102.9 por ciento del proyecto establecido en su Programa Anual 2018; sin embargo, ejerció el 36.1 por ciento del monto presupuestal. En ese sentido, se recomienda implementar medidas correctivas o replantear las metas del proyecto a partir de un eficaz y eficiente proceso de planeación, programación y presupuestación, a fin de adoptar el Presupuesto basado en Resultados, así como explicar el origen de los recursos que permitieron llevar a cabo este proyecto y mantener congruencia entre las metas del mismo y el presupuesto.
Proyecto: Capacitación Integral y Actualización para la Protección Civil	70.4	60.0	0.0	El Ayuntamiento alcanzó el 70.4 por ciento del proyecto establecido en su Programa Anual 2018; sin embargo, no ejerció el monto presupuestal. Derivado de lo anterior, se recomienda implementar medidas correctivas o replantear las metas del proyecto a partir de un eficaz y eficiente proceso de planeación, programación y presupuestación, a fin de adoptar el Presupuesto basado en Resultados, así como explicar el origen de los recursos que permitieron llevar a cabo parcialmente este proyecto y mantener congruencia entre las metas del mismo y el presupuesto.



Descripción	Porcentaje de cumplimiento de las Metas del Proyecto	Estado Analítico del Presupuesto de Egresos 2018 (miles de pesos)		Recomendaciones
		Presupuesto		
		Anual	(Pagado + Devengado)	
Proyecto: Difusión y Comunicación para la Protección Civil	60.8	4.0	0.0	El ente municipal alcanzó el 60.8 por ciento del proyecto establecido en su Programa Anual 2018; sin embargo, no ejerció el monto presupuestal. Por lo anterior, se recomienda implementar medidas correctivas o replantear las metas del proyecto a partir de un eficaz y eficiente proceso de planeación, programación y presupuestación, a fin de adoptar el Presupuesto basado en Resultados, así como explicar el origen de los recursos que permitieron llevar a cabo parcialmente este proyecto y mantener congruencia entre las metas del mismo y el presupuesto.
Proyecto: Prevención, Evaluación y Dictaminación de Riesgos	65.6	2,241.8	2,291.4	La entidad fiscalizable alcanzó el 65.6 por ciento del proyecto establecido en su Programa Anual 2018; sin embargo, ejerció el 102.2 por ciento del monto presupuestal. Derivado de lo anterior, se recomienda implementar medidas que contribuyan a la planeación, programación y presupuestación y ejecución eficaz y eficiente de las metas, así como alinearlas con base al presupuesto. Bajo ese contexto, se presume una presunta responsabilidad.
Proyecto: Identificación, Sistematización y Atlas de Riesgos	58.3	4.0	0.0	La entidad municipal alcanzó el 58.3 por ciento del proyecto establecido en su Programa Anual 2018; sin embargo, no ejerció el monto presupuestal. En ese sentido, se recomienda implementar medidas correctivas o replantear las metas del proyecto a partir de un eficaz y eficiente proceso de planeación, programación y presupuestación, a fin de adoptar el Presupuesto basado en Resultados, así como explicar el origen de los recursos que permitieron llevar a cabo parcialmente este proyecto y mantener congruencia entre las metas del mismo y el presupuesto.



Descripción	Porcentaje de cumplimiento de las Metas del Proyecto	Estado Analítico del Presupuesto de Egresos 2018 (miles de pesos)		Recomendaciones
		Presupuesto		
		Anual	(Pagado + Devengado)	
Proyecto: Coordinación de Atención de Emergencias y Desastres	100.0	4.0	0.0	El Ayuntamiento cumplió con el 100.0 por ciento del proyecto establecido en su Programa Anual 2018; sin embargo, no ejerció el monto presupuestal. Por lo anterior, se recomienda implementar medidas correctivas o replantear las metas del proyecto a partir de un eficaz y eficiente proceso de planeación, programación y presupuestación, a fin de adoptar el Presupuesto basado en Resultados, así como explicar el origen de los recursos que permitieron llevar a cabo este proyecto y mantener congruencia entre las metas del mismo y el presupuesto.
Programa: Transparencia (Un proyecto)				
Proyecto: Vinculación Ciudadana con la Administración Pública	37.8	4.0	0.0	El ente municipal solo alcanzó el 37.8 por ciento del proyecto establecido en su Programa Anual 2018; sin embargo, no ejerció el monto presupuestal. Derivado de lo anterior, se recomienda implementar medidas correctivas o replantear las metas del proyecto a partir de un eficaz y eficiente proceso de planeación, programación y presupuestación, a fin de adoptar el Presupuesto basado en Resultados, así como explicar el origen de los recursos que permitieron llevar a cabo parcialmente este proyecto y mantener congruencia entre las metas del mismo y el presupuesto.



Descripción	Porcentaje de cumplimiento de las Metas del Proyecto	Estado Analítico del Presupuesto de Egresos 2018 (miles de pesos)		Recomendaciones
		Presupuesto		
		Anual	(Pagado + Devengado)	
Programa: Gobierno Electrónico (Un proyecto)				
Proyecto: Innovación Gubernamental con Tecnologías de Información	No programado	No presupuestado		La entidad fiscalizable no programó ni presupuestó este proyecto, por lo que se recomienda dar cumplimiento a lo estipulado en los artículos 31, fracciones I Quáter y I Quintus de la Ley Orgánica Municipal del Estado de México; 19 de la Ley que Regula el Uso de Tecnologías de la Información y Comunicación para la Seguridad Pública del Estado de México y 50, fracción XVI de la Ley de Responsabilidades Administrativas del Estado de México y Municipios, a fin de implementar acciones tendientes a impulsar el gobierno electrónico; contribuir a la automatización de procesos, de sistemas prioritarios y al desarrollo de sistemas que requiera la administración pública, basados en tecnología de punta, conservando los criterios de estandarización para su optimización.
Programa: Gestión Integral de Residuos Sólidos (Dos proyectos)				
Proyecto: Manejo Integral de Residuos Sólidos	76.5	3,623.9	4,945.6	La entidad municipal alcanzó el 76.5 por ciento del proyecto establecido en su Programa Anual 2018; sin embargo, superó en un 36.5 por ciento el monto presupuestal. En ese sentido, se recomienda implementar medidas correctivas o replantear las metas del proyecto a partir de un eficaz y eficiente proceso de planeación, programación y presupuestación, a fin de adoptar el Presupuesto basado en Resultados, así como explicar el origen de los recursos y mantener congruencia entre las metas del proyecto y el presupuesto. Bajo ese contexto, se presume una presunta responsabilidad.



Descripción	Porcentaje de cumplimiento de las Metas del Proyecto	Estado Analítico del Presupuesto de Egresos 2018 (miles de pesos)		Recomendaciones
		Presupuesto		
		Anual	(Pagado + Devengado)	
Proyecto: Coordinación para Servicios de Limpia y Recolección de Desechos Sólidos	No programado	No presupuestado		El Ayuntamiento no programó ni presupuestó este proyecto, por lo que se recomienda dar cumplimiento a lo estipulado en los artículos 115, fracción III, inciso c) de la Constitución Política de los Estados Unidos Mexicanos; 6 y 10 de la Ley General para la Prevención y Gestión Integral de los Residuos y 125, fracción III de la Ley Orgánica Municipal del Estado de México, a fin de implementar acciones de coordinación entre el gobierno estatal y municipal para que operen los sitios de disposición final y de aseguramiento y confinamiento de residuos sólidos, para otorgar a la población servicios óptimos y de calidad.
Programa: Desarrollo Comunitario (Dos proyectos)				
Proyecto: Promoción a la Participación Comunitaria	No programado	No presupuestado		El ente municipal no programó ni presupuestó este proyecto, por lo que se recomienda dar cumplimiento a lo estipulado en los artículos 73, 74, 75 y 162, fracción VI de la Ley Orgánica Municipal del Estado de México, a fin de implementar estrategias de desarrollo comunitario que impulsan procesos de organización y participación comunitaria para mejorar las condiciones de vida de las localidades con alta y muy alta marginación.
Proyecto: Apoyo a la Comunidad	No programado	No presupuestado		La entidad fiscalizable no programó ni presupuestó este proyecto, por lo que se recomienda dar cumplimiento a lo estipulado en los artículos 73, 74, 75 y 162, fracción VI de la Ley Orgánica Municipal del Estado de México, a fin de implementar acciones para el otorgamiento de apoyos, la adquisición y suministro de bienes materiales y de servicios para la realización de acciones y obras sociales promovidas en las comunidades a través de las regidurías.



Descripción	Porcentaje de cumplimiento de las Metas del Proyecto	Estado Analítico del Presupuesto de Egresos 2018 (miles de pesos)		Recomendaciones
		Presupuesto		
		Anual	(Pagado + Devengado)	
Programa: Alumbrado Público (Un proyecto)				
Proyecto: Alumbrado Público	97.5	4,906.5	1,742.0	La entidad municipal alcanzó el 97.5 por ciento del proyecto establecido en su Programa Anual 2018; sin embargo, ejerció el 35.5 por ciento del monto presupuestal. Por lo anterior, se recomienda implementar medidas correctivas o replantear las metas del proyecto a partir de un eficaz y eficiente proceso de planeación, programación y presupuestación, a fin de adoptar el Presupuesto basado en Resultados, así como explicar el origen de los recursos que permitieron llevar a cabo este proyecto y mantener congruencia entre las metas del mismo y el presupuesto.
Programa: Vivienda (Un proyecto)				
Proyecto: Mejoramiento de la Vivienda	30.6	36,494.5	19,340.5	El Ayuntamiento solo alcanzó el 30.6 por ciento del proyecto establecido en su Programa Anual 2018, así mismo ejerció el 53.0 por ciento del monto presupuestal. Derivado de lo anterior, se recomienda implementar medidas correctivas o replantear las metas del proyecto a partir de un eficaz y eficiente proceso de planeación, programación y presupuestación, a fin de adoptar el Presupuesto basado en Resultados, así como mantener congruencia entre las metas del proyecto y el presupuesto. Bajo ese contexto, se presume una presunta responsabilidad.
Programa: Atención Médica (Un proyecto)				
Proyecto: Apoyo Municipal a la Prestación de Servicios de Salud para las Personas	No programado	0.0	6,156.1	El ente municipal no programó este proyecto en su Programa Anual 2018; sin embargo, ejerció recursos, aún y cuando no fueron presupuestados para el mismo. En ese sentido, se recomienda implementar medidas correctivas o replantear las metas del proyecto a partir de un eficaz y eficiente proceso de planeación, programación y presupuestación, a fin de adoptar el Presupuesto basado en Resultados, así como explicar el origen y destino final de los recursos y mantener congruencia entre las metas del proyecto y el presupuesto. Bajo ese contexto, se presume una presunta responsabilidad.



Descripción	Porcentaje de cumplimiento de las Metas del Proyecto	Estado Analítico del Presupuesto de Egresos 2018 (miles de pesos)		Recomendaciones
		Presupuesto		
		Anual	(Pagado + Devengado)	
Programa: Empleo (Tres proyectos)				
Proyecto: Colocación de Trabajadores Desempleados	No programado	No presupuestado		La entidad fiscalizable no programó ni presupuestó este proyecto, no obstante en el Plan de Desarrollo Municipal refiere generar una feria del empleo semestral, por lo que se recomienda mantener congruencia con las acciones planeadas, programadas y presupuestadas, orientadas a cumplir lo dispuesto en el Plan y a lo estipulado en los artículos 31, fracción XXIII, 69, fracción I, inciso n) y 96 Quáter, fracciones I y XIII de la Ley Orgánica Municipal del Estado de México.
Proyecto: Fomento para el Autoempleo	0.0	436.3	383.9	La entidad municipal no realizó las metas establecidas para este proyecto en su Programa Anual 2018; sin embargo, ejerció el 88.0 por ciento del monto presupuestal. Por lo anterior, se recomienda implementar medidas correctivas o replantear las metas del proyecto a partir de un eficaz y eficiente proceso de planeación, programación y presupuestación, a fin de adoptar el Presupuesto basado en Resultados, así como explicar el destino final de los recursos y mantener congruencia entre las metas del proyecto y el presupuesto. Bajo ese contexto, se presume una presunta responsabilidad.
Proyecto: Capacitación, Adiestramiento y Productividad en el Trabajo	No programado	No presupuestado		El Ayuntamiento no programó ni presupuestó este proyecto, por lo que se recomienda dar cumplimiento a lo estipulado en los artículos 31, fracción XXIII, 69, fracción I, inciso n) y 96 Quáter, fracciones I y XIII de la Ley Orgánica Municipal del Estado de México, a fin de implementar acciones encaminadas a formar profesionistas y técnicos, a través de la impartición de diplomados, cursos de profesionalización y capacitación.



Descripción	Porcentaje de cumplimiento de las Metas del Proyecto	Estado Analítico del Presupuesto de Egresos 2018 (miles de pesos)		Recomendaciones
		Presupuesto		
		Anual	(Pagado + Devengado)	
Programa: Modernización Industrial (Dos proyectos)				
Proyecto: Fortalecimiento a la Micro y Pequeña Empresa	No programado	No presupuestado		El ente municipal no programó ni presupuestó este proyecto, por lo que se recomienda dar cumplimiento a lo estipulado en los artículos 31, fracciones I Ter y 96 Quáter, fracciones I, II, II Bis, IV, V, VI, VII, VIII, IX, X, XI y XII de la Ley Orgánica Municipal del Estado de México, a fin de implementar actividades para la atención a micro y pequeños empresarios a través de acciones de capacitación, financiamiento, asistencia técnica, vinculación financiera y comercial con la mediana y gran industria y con otros agentes económicos que operan al interior de la entidad.
Proyecto: Fortalecimiento a la Competitividad	471.4	766.0	954.6	La entidad fiscalizable reflejó una inadecuada planeación, toda vez que superó en un 371.4 por ciento las metas del proyecto establecido en su Programa Anual 2018, así mismo excedió en un 24.6 por ciento el monto presupuestal. Derivado de lo anterior, se recomienda implementar medidas correctivas o replantear las metas del proyecto a partir de un eficaz y eficiente proceso de planeación, programación y presupuestación, a fin de adoptar el Presupuesto basado en Resultados, así como explicar el origen de los recursos, el rebase de las metas y mantener congruencia entre las mismas y el presupuesto.
Número de Recomendaciones				39

Fuente: Elaboración del OSFEM, con información de la Cuenta Pública de la entidad.



MATRIZ DE INDICADORES PARA RESULTADOS (MIR)

En la Cuenta Pública 2018, el Órgano Superior de Fiscalización del Estado de México llevó a cabo la evaluación de los resultados de los indicadores del nivel “Componente”, correspondientes a las Matrices de Indicadores para Resultados de los programas presupuestarios con los que operaron las entidades fiscalizables; en virtud de que los indicadores a nivel Componente, miden los bienes y servicios generados y/o entregados a los beneficiados de acuerdo a los resultados esperados.

Para evaluar los resultados de los referidos indicadores, el Órgano Técnico de la Legislatura estableció el alcance de revisión, partiendo de los 16 programas de la muestra a fiscalizar, a efecto de identificar la congruencia entre el resultado obtenido del indicador y el avance programático alcanzado en el proyecto alineado al mismo; sin embargo, se excluyen 15 programas, ya que la entidad no los desarrolló.

Bajo este contexto, el programa seleccionado es el siguiente:

Programa Presupuestario Fiscalizado con los Resultados de la MIR		
Programa Presupuestario	Hallazgo	Recomendación
Alumbrado Público	El resultado de este programa no se presenta, toda vez que la entidad municipal reportó indicadores del nivel Actividad que no son congruentes entre los niveles Componente, Propósito y Fin.	Aplicar los principios de la lógica horizontal y vertical de la Metodología del Marco Lógico (MML) en cada uno de los indicadores correspondientes a los niveles de Actividad, Componente, Propósito y Fin, constatando la congruencia entre los resultados que obtienen como las variables que los integran.
Número de Recomendaciones		1

Fuente: Elaboración del OSFEM, con información de la Cuenta Pública de la entidad.

TRANSPARENCIA EN EL ÁMBITO MUNICIPAL

En virtud de que la transparencia es un elemento base de la democracia que da credibilidad y legitimidad al sistema político en todas las esferas del gobierno, fortaleciendo la rendición de cuentas, el Órgano Técnico de la Legislatura ejerció acciones de fiscalización en este rubro, midiendo el nivel de cumplimiento al mandato legal mediante este indicador. A continuación, se muestra el resultado:

**Resultados de la Evaluación de Transparencia en el
Ámbito Municipal**



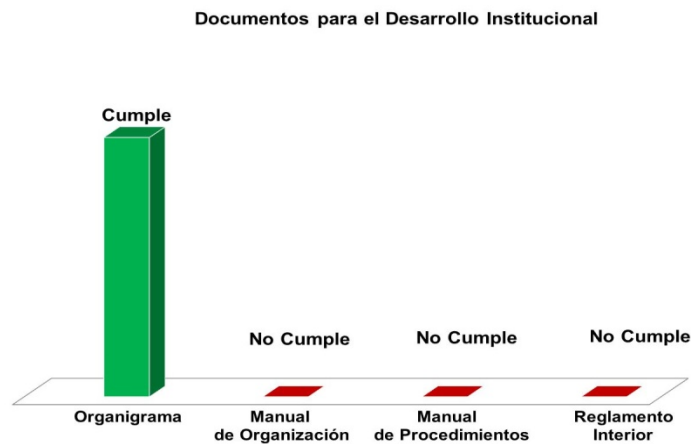
Hallazgo	Recomendación
El Ayuntamiento obtuvo un resultado negativo, toda vez que no dio cumplimiento a ninguna de las cincuenta y dos fracciones del artículo 92 de la Ley de Transparencia y Acceso a la Información Pública del Estado de México y Municipios (LTAIPEMyM).	Poner a disposición del público de manera permanente y actualizada de forma sencilla, precisa y entendible, en los respectivos medios electrónicos, de acuerdo con sus facultades, atribuciones y/o funciones, según corresponda la información a que se refiere la Ley de Transparencia y Acceso a la Información Pública del Estado de México y Municipios (LTAIPEMyM) a través de su sitio de internet y de la Plataforma Nacional.
Resultado de la Evaluación: Crítico	

Fuente: Elaboración del OSFEM.

DOCUMENTOS PARA EL DESARROLLO INSTITUCIONAL

Para lograr una eficiente administración pública municipal es indispensable que la entidad cuente con los manuales de organización y de procedimientos, así mismo con el Organigrama y el Reglamento Interior, por lo cual el Órgano Superior de Fiscalización del Estado de México verificó la existencia y actualización de dichos documentos mediante la aplicación de este indicador.

A continuación, se detalla el resultado de la revisión a la información remitida por la entidad:



Hallazgo	Recomendación
La entidad municipal remitió evidencia documental de contar con el Organigrama; sin embargo, no presentó el Reglamento Interior, así como los manuales de organización y de procedimientos.	Elaborar, aprobar y mantener actualizados los referidos documentos básicos de la administración pública, a fin de eficientar su gestión municipal.
Resultado de la Evaluación: Insuficiente	

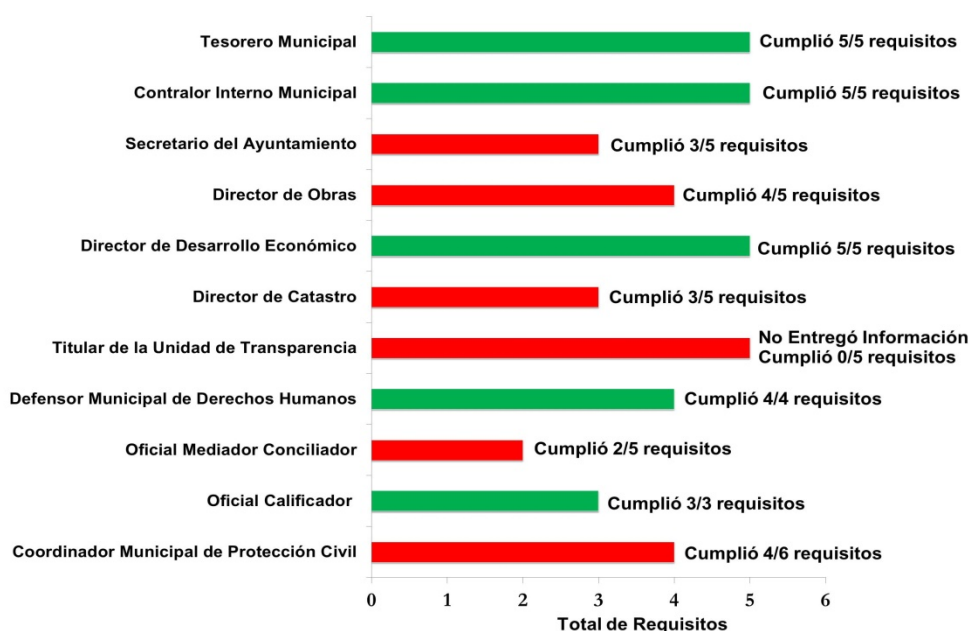
Fuente: Elaboración del OSFEM.

COMPETENCIA LABORAL DE LOS SERVIDORES PÚBLICOS

El Órgano Superior de Fiscalización del Estado de México determinó evaluar la competencia laboral de los servidores públicos adscritos a las diferentes áreas del Ayuntamiento, verificando el cumplimiento a los artículos 17 de la Ley General de Protección Civil; 32, 81 Bis, 92, fracciones I y IV, 96, fracción I, 96 Ter, 96 Quintus, 113, 147 I. y 149, fracciones I y II de la Ley Orgánica Municipal del Estado de México; 57 de Ley de Transparencia y Acceso a la Información Pública del Estado de México y Municipios y 169, fracción IV del Código Financiero del Estado de México y Municipios, con la finalidad de emitir recomendaciones que incidan en las actividades inherentes al puesto que desempeñan.

En este sentido, la evaluación de la competencia laboral se realizó con la información proporcionada por la entidad fiscalizable, cuyos resultados son los siguientes:

Evaluación de la Competencia Laboral de los Servidores Públicos



Fuente: Elaboración del OSFEM.

Como se muestra en la gráfica anterior, algunos de los servidores públicos del ente municipal no cumplen con la totalidad de los requisitos establecidos en la Ley para ocupar los cargos que les fueron conferidos, los cuales se detallan a continuación:

Hallazgos de la Competencia Laboral de los Servidores Públicos						
Servidor Público	Título Profesional	Experiencia Mínima de un Año	Certificación de Competencia Laboral	Constancia de No Inhabilitación	Certificado de No Antecedentes Penales	Cumple
Tesorero Municipal	Sí	Sí	Sí	Sí	Sí	Sí
Recomendación: Mantener la vigencia de la Certificación en Competencia Laboral para cumplir con los requisitos establecidos en los artículos 32 y 96, fracción I de la Ley Orgánica Municipal del Estado de México.						
Contralor Interno Municipal	Sí	Sí	Sí	Sí	Sí	Sí
Recomendación: Mantener la vigencia de la Certificación en Competencia Laboral para cumplir con los requisitos establecidos en los artículos 32, 96, fracción I y 113 de la Ley Orgánica Municipal del Estado de México.						
Secretario del Ayuntamiento	Sí	No	No	Sí	Sí	No
Nota: Título Profesional: Documento no obligatorio para el servidor público, toda vez que la entidad municipal no tiene más de 150 mil habitantes y no es cabecera distrital (Artículo 92, fracción I de la Ley Orgánica Municipal del Estado de México).						
Recomendación: Contratar un Secretario del Ayuntamiento que cumpla con los requisitos establecidos en los artículos 32 y 92, fracciones I y IV de la Ley Orgánica Municipal del Estado de México.						
Director de Obras	No	Sí	Sí	Sí	Sí	No
Recomendación: Contratar un Director de Obras que cumpla con los requisitos establecidos en los artículos 32 y 96 Ter. de la Ley Orgánica Municipal del Estado de México.						
Director de Desarrollo Económico	Sí	Sí	Sí	Sí	Sí	Sí
Recomendación: Mantener la vigencia de la Certificación en Competencia Laboral para cumplir con los requisitos establecidos en los artículos 32 y 96 Quintus de la Ley Orgánica Municipal del Estado de México.						
Director de Catastro	No	Sí	No	Sí	Sí	No
Recomendación: Contratar un Director de Catastro Municipal que cumpla con los requisitos establecidos en los artículos 32 de la Ley Orgánica Municipal del Estado de México y 169, fracción IV del Código Financiero del Estado de México y Municipios.						
Titular de la Unidad de Transparencia	No Entregó Información					No
Recomendación: Atender en lo subsecuente las solicitudes de información que emite el Órgano Técnico de la Legislatura y contratar un Titular de la Unidad de Transparencia que cumpla con los requisitos establecidos en los artículos 32 de la Ley Orgánica Municipal del Estado de México y 57, fracción I de la Ley de Transparencia y Acceso a la Información Pública del Estado de México y Municipios. Dicha situación se hizo de conocimiento a la Unidad de Asuntos Jurídicos del OSFEM para que iniciara los procedimientos jurídicos correspondientes.						



Hallazgos de la Competencia Laboral de los Servidores Públicos					
Servidor Público	Título Profesional	Estudios Especializados en Materia de Derechos Humanos	Constancia de No Inhabilitación	Certificado de No Antecedentes Penales	Cumple
Defensor Municipal de Derechos Humanos	Sí	Sí	Sí	Sí	Sí
Recomendación: Continuar con los trabajos de formación profesional especializada en materia de Derechos Humanos para cumplir con los requisitos establecidos en los artículos 32 y 147 I. de la Ley Orgánica Municipal del Estado de México.					

Servidor Público	Título Profesional	Evidencia Documental de la Acreditación de Estudios en Materia de Mediación	Certificación de Competencia Laboral	Constancia de No Inhabilitación	Certificado de No Antecedentes Penales	Cumple
Oficial Mediador Conciliador	No	No	No	Sí	Sí	No
Recomendación: Contratar un Oficial Mediador Conciliador que cumpla con los requisitos establecidos en los artículos 32 y 149, fracción I de la Ley Orgánica Municipal del Estado de México.						

Servidor Público	Título Profesional	Constancia de No Inhabilitación	Certificado de No Antecedentes Penales	Cumple
Oficial Calificador	Sí	Sí	Sí	Sí
Recomendación: Continuar atendiendo y seguir observando cabalmente las facultades y obligaciones inherentes al cargo, establecidas en los artículos 32 y 149, fracción II de la Ley Orgánica Municipal del Estado de México.				

Servidor Público	Título Profesional	Experiencia Mínima de Un Año	Certificación de Competencia Laboral	Cursos de Capacitación en Materia de Protección Civil	Constancia de No Inhabilitación	Certificado de No Antecedentes Penales	Cumple
Coordinador Municipal de Protección Civil	No	Sí	No	Sí	Sí	Sí	No
Recomendación: Contratar un Coordinador Municipal de Protección Civil que cumpla con los requisitos establecidos en los artículos 17 de la Ley General de Protección Civil y 32 y 81 Bis de la Ley Orgánica Municipal del Estado de México.							

Fuente: Elaboración del OSFEM.

EVALUACIÓN DE MEJORA REGULATORIA MUNICIPAL

En materia de Mejora Regulatoria Municipal, el Órgano Técnico de la Legislatura verificó que el Ayuntamiento atendiera el marco jurídico establecido en el artículo 139 Bis de la Constitución Política del Estado Libre y Soberano de México, a la Ley para la Mejora Regulatoria del Estado de México y Municipios y su respectivo Reglamento, así como la Ley Orgánica Municipal del Estado de México, la Ley de Competitividad y Ordenamiento Comercial del Estado de México y Municipios y la Ley de Gobierno Digital del Estado de México y Municipios.

Para llevar a cabo esta revisión, se solicitó al Ayuntamiento Información para el Diagnóstico de la Mejora Regulatoria Municipal 2018. Con la documental remitida por la entidad, se procedió a su análisis, emitiendo el Pliego de Recomendaciones y el Oficio de Promoción, en los cuales se le informó el nivel de calificación que obtuvo, como se muestra en la siguiente gráfica:



Fuente: Elaboración del OSFEM.

En ese sentido, para un adecuado desempeño en materia de Mejora Regulatoria, así como dar cumplimiento a las disposiciones normativas aplicables a nivel municipal, es necesario que la entidad atienda las siguientes:



Recomendaciones

1. Autorizar mediante sesión de cabildo el Informe Anual de Avance Programático de Mejora Regulatoria del ejercicio.
2. Instaurar convenios de coordinación con dependencias Estatales y/o Federativas en materia de Mejora Regulatoria.
3. Contar con Informes de Avance Programático Municipal, derivados del Sistema de Apertura Rápida de Empresas.
4. Someter a revisión de la Comisión Estatal de Mejora Regulatoria, el Registro Municipal de Mejora Regulatoria, para su visto bueno y actualización, tomando en consideración los lineamientos y/o disposiciones emitidas por dicha instancia.
5. Obtener el certificado digital de la firma electrónica avanzada para la elaboración de trámites y servicios de la Dirección General del Sistema Estatal de Informática (DGSEI).
6. Aprobar el Programa Permanente de Mejora Regulatoria, por su Comisión Municipal de Mejora Regulatoria en sesión de Cabildo.

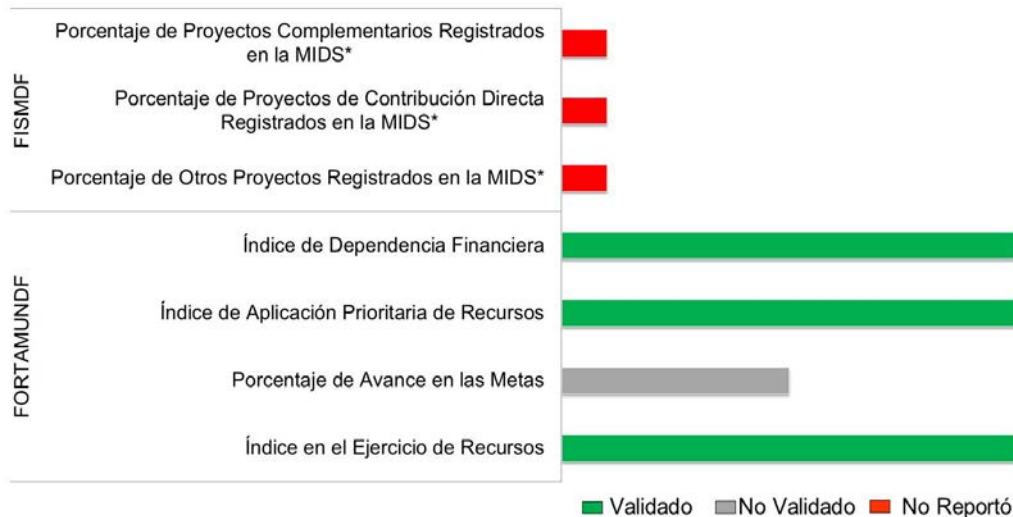
Fuente: Elaboración del OSFEM.

CUMPLIMIENTO EN EL REPORTE Y VALIDACIÓN DE INFORMACIÓN EN EL PORTAL DE SEGUIMIENTO DE RECURSOS FEDERALES TRANSFERIDOS (RFT) DE LA SECRETARÍA DE HACIENDA Y CRÉDITO PÚBLICO

El Órgano Superior de Fiscalización del Estado de México determinó verificar en el Portal de Seguimiento de Recursos Federales Transferidos de la Secretaría de Hacienda y Crédito Público, la información reportada por la entidad municipal de los recursos del FISMDF y FORTAMUNDF.

En este sentido, los resultados son los siguientes:

Reporte de Información en el Portal de Seguimiento de Recursos Federales Transferidos (RFT) de la Secretaría de Hacienda y Crédito Público



*MIDS = Matriz de Inversión para el Desarrollo Social

Hallazgo	Recomendación
<p>La entidad municipal reportó información en el Portal de Seguimiento de Recursos Federales Transferidos de la Secretaría de Hacienda del ejercicio, destino y resultados obtenidos de los recursos del FISDMDF y FORTAMUNDF, validando 3 de 7 indicadores.</p>	<p>Implementar acciones para reportar de manera trimestral en el Portal de Seguimiento de Recursos Federales Transferidos de la Secretaría de Hacienda el ejercicio, destino y resultados obtenidos de los recursos del FISDMDF y FORTAMUNDF transferidos al Ayuntamiento de los 3 indicadores faltantes, así como del indicador carente de validación, en términos del Artículo 85 de la Ley Federal de Presupuesto y Responsabilidad Hacendaria y de los lineamientos para informar sobre los recursos federales transferidos a las entidades federativas, Municipios y demarcaciones territoriales del Distrito Federal y de apreciación de los recursos del Ramo General 33 publicados en el Diario Oficial de la Federación el 25 de abril de 2013.</p>

Fuente: Elaboración del OSFEM.

**PROGRAMA ANUAL DE EVALUACIÓN (PAE)**

En el marco del artículo 79 de la Ley General de Contabilidad Gubernamental y en términos de la disposición Décimo Quinta de los “Lineamientos Generales para la Evaluación de los Programas Presupuestarios Municipales”, el Órgano Superior de Fiscalización del Estado de México realizó la revisión del cumplimiento que la entidad fiscalizable dio a estas disposiciones, mostrándose a continuación el resultado:

Aspectos Evaluados	Cumple	Recomendaciones
Publicación del PAE en la página web	Sí	Continuar con la publicación del Programa Anual de Evaluación (PAE) en su página web, a fin de seguir dando cumplimiento a los artículos 79 de la Ley General de Contabilidad Gubernamental y 327 del Código Financiero del Estado de México y Municipios y Décima Quinta de los “Lineamientos Generales para la Evaluación de los Programas Presupuestarios Municipales”.
Programas Presupuestarios	No	Para años subsecuentes, especificar dentro del Programa Anual de Evaluación, los programas presupuestarios ejecutados por la entidad fiscalizable que serán sujetos de evaluación, a fin de atender lo establecido en la disposición Décimo Quinta de los “Lineamientos Generales para la Evaluación de los Programas Presupuestarios Municipales”.
Sujetos Evaluados	No	Para años subsecuentes, describir en el Programa Anual de Evaluación, los sujetos evaluados, conforme a la disposición Décimo Quinta de los “Lineamientos Generales para la Evaluación de los Programas Presupuestarios Municipales”.
Tipos de Evaluación que se llevarán a cabo	Sí	Efectuar las evaluaciones a los programas presupuestarios, aplicando los tipos de evaluación establecidos en su Programa Anual de Evaluación, a fin de atender las disposiciones Décimo Segunda y Décimo Quinta de los “Lineamientos Generales para la Evaluación de los Programas Presupuestarios Municipales”.
Calendario de Ejecución	Sí	Dar cumplimiento al calendario de ejecución establecido en su Programa Anual de Evaluación, a fin de atender la disposición Décimo Quinta de los “Lineamientos Generales para la Evaluación de los Programas Presupuestarios Municipales”.

Aspectos Evaluados	Cumple	Recomendaciones
Publicación de los Resultados de las Evaluaciones y Personas que las realizan	No	Para años subsecuentes, difundir los documentos y resultados de las evaluaciones aplicadas a los programas presupuestarios en su página web, así como informar sobre las personas que las realizaron, con el objeto de dar cumplimiento a lo establecido en el artículo 79 de la Ley General de Contabilidad Gubernamental y en los "Lineamientos Generales para la Evaluación de los Programas Presupuestarios Municipales", específicamente en su Capítulo III, Disposición Décima Primera y el Capítulo X, Disposición Vigésima Cuarta.
Convenio para la Mejora del Desempeño y Resultados Gubernamentales	No	Para años subsecuentes, celebrar el Convenio para la Mejora del Desempeño y Resultados Gubernamentales, que firmaran conjuntamente los sujetos evaluados con la UIPPE, en coordinación con la Tesorería y la Contraloría Municipal, con el objeto de dar cumplimiento a los "Lineamientos Generales para la Evaluación de los Programas Presupuestarios Municipales", específicamente en su Capítulo IX, disposición Vigésima Tercera y el Capítulo X, disposición Vigésima Cuarta.
Número de Recomendaciones		7

Fuente: Elaboración del OSFEM.

SEGUIMIENTO A LA EVALUACIÓN PROGRAMÁTICA

Las evaluaciones que realiza el Órgano Superior de Fiscalización del Estado de México las informa al Ayuntamiento, mediante los pliegos de recomendaciones, y a la Contraloría Interna Municipal a través de los oficios de promoción, los resultados de las evaluaciones de los indicadores en cuestión, se dieron a conocer mediante los siguientes oficios:

Pliegos de Recomendaciones de Evaluación	Oficios de Promoción de Acciones de Evaluación	Fechas de Emisión	Fechas de Acuse
OSFEM/AEDI/DADM/3396/2018	OSFEM/AEDI/DADM/3397/2018	01 de octubre de 2018	18 de octubre de 2018
OSFEM/AEDI/DADM/4333/2018	OSFEM/AEDI/DADM/4334/2018	26 de noviembre de 2018	03 de diciembre de 2018
OSFEM/AEDI/DADM/4937/2018	OSFEM/AEDI/DADM/4938/2018	28 de noviembre de 2018	03 de diciembre de 2018
OSFEM/AEDI/DADM/864/2019	OSFEM/AEDI/DADM/865/2019	15 de marzo de 2019	04 de abril de 2019

Fuente: Elaboración del OSFEM.



RESULTADO DE LA FISCALIZACIÓN



HALLAZGOS CON MONTOS POR ACLARAR

CUMPLIMIENTO FINANCIERO

Ayuntamiento de San José del Rincón				
Núm.	Hallazgos	Monto por aclarar	Normatividad Infringida	Reincidencia respecto al ejercicio anterior
1	<p>De acuerdo a la verificación realizada a las cuentas contables que integran la estructura del Estado de Situación Financiera Comparativo utilizadas por la entidad municipal, para el ejercicio 2018, se identificó que utilizaron la cuenta contable: Cambios en Políticas Contables con un saldo por 3,323.8 miles de pesos.</p> <p>Adicionalmente se verificó que desde ejercicios anteriores se ha estado utilizando dicha cuenta contable, es decir, la entidad municipal es reincidente en su uso, lo que se contrapone al Manual Único de Contabilidad Gubernamental para las Dependencias y Entidades Públicas del Gobierno y Municipios del Estado de México vigente, siendo éste el instrumento normativo básico para el sistema contable, en el que se sustenta el registro correcto de las operaciones; mismo que muestra la Lista e Instructivo de Cuentas así como la Guía Contabilizadora para el Registro Contable y Presupuestal de Operaciones Específicas.</p>	3,323.8	<p>Artículos 20, 21, 22, 36, 37 fracción II, 41, 84 y 85 fracción I y III de la Ley General de Contabilidad Gubernamental, 342, 343, 344 párrafo primero y 352 del Código Financiero del Estado de México y Municipios, 95 fracción IV de la Ley Orgánica Municipal del Estado de México y Manual Único de Contabilidad Gubernamental para las Dependencias y Entidades Públicas del Gobierno y Municipios del Estado de México 2018.</p>	Si
2	<p>Derivado de la revisión a las cuentas contables con saldo en el Anexo al Estado de Situación Financiera, se identificó que las cuentas contables, Retenciones y Contribuciones por pagar a Corto Plazo por un importe de 161.4 miles de pesos, Otras Cuentas por pagar por un importe de 1,114.9 miles de pesos, no corresponden a su naturaleza económica.</p>	1,276.3	<p>Artículos 22, 84 y 85 fracción I y III de la Ley General de Contabilidad Gubernamental, 339, 341, 342, 343, 344 párrafo primero, 352 y 356 del Código Financiero del Estado de México y Municipios, 95 fracción IV de la Ley Orgánica Municipal del Estado de México y Manual Único de Contabilidad Gubernamental para las Dependencias y Entidades Públicas del Gobierno y Municipios del Estado México 2018.</p>	Si
3	<p>Como resultado de la revisión a las cuentas a corto plazo en el Anexo al Estado de Situación Financiera se aprecia que las cuentas contables de Deudores Diversos por Cobrar a Corto Plazo por un importe de 3,203.3 miles de pesos, Anticipo a Proveedores por Adquisición de Bienes y Prestación de Servicios a Corto Plazo por un importe de 4,087.7 miles de pesos, Anticipo a Contratistas por Obras Públicas a Corto Plazo por un importe de 12,688.5 miles de pesos, Servicios Personales por pagar a Corto Plazo por un importe de 23.6 miles de pesos, Proveedores por pagar a Corto Plazo por un importe de 42,448.0 miles de pesos, Contratistas por Obras Públicas por pagar a Corto Plazo por un importe de 61,297.8 miles de pesos, Retenciones y Contribuciones por pagar a Corto Plazo por un importe de 479.5 miles de pesos y Otras Cuentas por Pagar a Corto Plazo por un importe de 236.1 miles de pesos, presentan antigüedad mayor a un año. Con relación al Informe de Resultados del ejercicio anterior, la entidad municipal muestra reincidencia en sus saldos.</p>	124,464.5	<p>Artículos 16, 17, 18, 19, 21, 22, 23, 33, 34, 35, 36, 37 fracción II, 38, 40, 41, 43, 44, 52, 84 y 85 fracción I y III de la Ley General de Contabilidad Gubernamental, 50 fracción IX y XIV, 51 párrafos segundo y tercero de la Ley de Responsabilidades Administrativas del Estado de México y Municipios, 95 fracciones I, IV, IX y XVI de la Ley Orgánica Municipal del Estado de México, Manual Único de Contabilidad Gubernamental para las Dependencias y Entidades Públicas del Gobierno y Municipios del Estado de México 2018 y Título Segundo de las obligaciones del titular del área administrativa, numeral 104 de los Lineamientos de Control Financiero y Administrativo para las Entidades Fiscalizables Municipales del Estado de México, publicados en el Periódico Oficial "Gaceta de Gobierno" del Estado de México número 9 de fecha 11 de Julio de 2013.</p>	Si
4	<p>De la fiscalización realizada a la cuenta contable de Resultados de Ejercicios Anteriores, se identificó que las aplicaciones contables que afectan a la cuenta por un importe de 179,812.9 miles de pesos no presentan en su totalidad la aprobación y justificación del Órgano de Gobierno, de acuerdo a las políticas de registro del Manual Único de Contabilidad Gubernamental para las Dependencias y Entidades Públicas del Gobierno y Municipios del Estado de México vigente.</p>	179,812.9	<p>Artículos 21 y 22 de la Ley General de Contabilidad Gubernamental, en cumplimiento con las políticas de registro para Resultado de Ejercicios Anteriores segundo párrafo del Manual Único de Contabilidad Gubernamental para las Dependencias y Entidades Públicas del Gobierno y Municipios del Estado de México 2018, 342, 344 párrafo primero y 352 párrafo tercero del Código Financiero del Estado de México y Municipios y numeral 104 de los Lineamientos de Control Financiero y Administrativo para las Entidades Fiscalizables Municipales del Estado de México, publicados en el Periódico Oficial "Gaceta de Gobierno" del Estado de México número 9 de fecha 11 de Julio de 2013.</p>	Si
5	<p>De acuerdo a la verificación del Informe Anual de Construcciones en Proceso se identifica que presenta obras de dominio público.</p>		<p>Artículo 29 de la Ley General de Contabilidad Gubernamental, 31 fracción VIII, 79, 95 fracción IV y 96 bis fracciones XIV, XX, XXII, XXIV de la Ley Orgánica Municipal del Estado de México, en las políticas de registro capítulo VI construcciones en Proceso del Manual Único de Contabilidad Gubernamental para las Dependencias y Entidades Públicas del Gobierno y Municipios del Estado de México 2018, en el capítulo VI de los Lineamientos para la depuración de la cuenta construcciones en proceso en bienes de dominio público y en bienes propios de las entidades fiscalizables municipales del Estado de México, publicados en el Periódico Oficial "Gaceta del Gobierno" número 104 de fecha 28 de noviembre de 2016. Primero numeral B Reglas Específicas del Registro y Valoración del Activo, punto 2 del Acuerdo por el que se reforman las Reglas Específicas del Registro y Valoración del Patrimonio publicadas en el "Diario Oficial de la Federación" el 27 de diciembre de 2017.</p>	Si



AYUNTAMIENTO DE SAN JOSÉ DEL RINCÓN



Ayuntamiento de San José del Rincón

Núm.	Hallazgos	Monto por aclarar	Normatividad Infringida	Reincidencia respecto al ejercicio anterior
6	De acuerdo a la verificación del Informe Anual de Construcciones en Proceso se identifica que presenta obras de ejercicios anteriores.		Artículos 21, 22, 29 de la Ley General de Contabilidad Gubernamental, 95 fracción IV y 96 bis fracciones XIV, XX, XXII, XXIV de la Ley Orgánica Municipal del Estado de México, y con lo establecido en los Lineamientos para la depuración de la cuenta construcciones en proceso en bienes de dominio público y en bienes propios de las entidades fiscalizables municipales del Estado de México, publicados en el Periódico Oficial "Gaceta de Gobierno" del Estado de México número 104 de fecha 28 de noviembre de 2016.	Si
7	Derivado de la revisión de Participaciones y Aportaciones, se identificó que el ingreso recaudado de CDI, PFTPG, AM, PAD, CEDPIEM, Lecherías, no coincide con los montos asignados y publicados en el Diario Oficial de la Federación, Gacetas del Gobierno del Estado de México y en los oficios de asignación de recursos para la entidad municipal por una diferencia de 15,755.5 miles de pesos.	15,755.5	Acuerdos por los que se dan a conocer las (Participaciones Federales y Estatales) pagadas a los municipios del Estado de México del ejercicio 2018, Acuerdo por el que se dan a conocer la fórmula, metodología, distribución y calendario de las asignaciones por municipio que corresponden al Fondo para la Infraestructura Social Municipal y de las Demarcaciones Territoriales del Distrito Federal (FISMDF) y al Fondo de Aportaciones para el Fortalecimiento de los Municipios y las Demarcaciones Territoriales del Distrito Federal (FORTAMUNDF) número 17, Lineamientos para el otorgamiento del Subsidio para el Fortalecimiento del Desempeño en Materia de Seguridad Pública a los Municipios y Demarcaciones Territoriales de la Ciudad de México (FORTASEG), y en su caso, a las Entidades Federativas que ejerzan de manera directa o coordinada la función para el ejercicio fiscal 2018 publicados en el Periódico Oficial "Diario Oficial de la Federación" número 19 Resultado de la Distribución de recursos entre los 125 municipios del reincidencia en sus saldos tes del Fondo de Aportaciones para la Seguridad Pública de los Estados y el Distrito Federal (FASP) para el ejercicio 2018, Reglas de Operación del Programa de Empleo Temporal (PET), número 26, número 72, Reglas de Operación del Programa de Infraestructura , número 2 (y oficio de asignación de recursos), Lineamientos de Operación de los Programas de Desarrollo Regional (PDR) número del 29, Reglas de Operación del Programa Rescate de Espacios Públicos (REP), para el ejercicio fiscal 2015 y subsecuentes número 2, (y oficio de asignación de recursos), artículos 16, 17, 18, 19, 21, 22, 23, 33, 34, 35, 36 y 70 fracción I, III y V de la Ley General de Contabilidad Gubernamental y 342, 343 y 344 del Código Financiero del Estado de México y Municipios.	Si
8	Una vez realizada la comparación del Informe de los Recursos Federales Transferidos, se identificó que la entidad municipal no publicó la información de los recursos FORTAMUNDF, FASP, AM, FISE, PFTPG, CDI, PI, así mismo se identificó que de los recursos FISMDF, FORTAMUNDF, FASP, CDI, FISE, PI, PFTPG y AM, no coincide con lo presentado en el Estado Analítico de Ingresos y Origen y Aplicación de Recursos Federales y Estatales, acumulando en el ingreso recaudado una diferencia neta de 84,190.1 miles de pesos y el egreso pagado una diferencia neta de 13,864.8 miles de pesos.	98,054.9	Artículos 1, 2, 3, 68, 71, 72, 80, 84, 85 y Título Quinto de la Transparencia y Difusión de la Información Financiera de la Ley General de Contabilidad Gubernamental, 33 b fracción II, 48 y 49 de la Ley de Coordinación Fiscal, 85 de la Ley Federal de Presupuesto y Responsabilidad Hacendaria, Octava y Novena de los Lineamientos para informar sobre los Recursos Federales Transferidos a las Entidades Federativas, Municipios y Demarcaciones Territoriales del Distrito Federal y de Operación de los Recursos del Ramo General 33 publicados en el Periódico Oficial "Diario Oficial de la Federación" del 25 de abril de 2013.	Si
9	De acuerdo a la revisión realizada a los saldos en la cuenta contable de bancos y caja (cheques de caja) de las aportaciones FORTAMUNDF, FASP, CDI, PFTPG, así como los recursos estatales FEFOM y Lecherías, se identificó que no corresponden con lo registrado en el Ingreso Recaudado más los intereses generados menos el egreso pagado por un importe de 12,662.1 miles de pesos.	12,662.1	Artículos 16, 17, 18, 19, 21, 22, 23, 33, 34, 35, 36, 37, 69, 70 fracciones I, V y 71 de la Ley General de Contabilidad Gubernamental, 49, fracciones III y V, de la Ley de Coordinación Fiscal, 342, 343 y 344 párrafo primero del Código Financiero del Estado de México y Municipios y con el Manual Único de Contabilidad Gubernamental para las Dependencias y Entidades Públicas del Gobierno y Municipios del Estado de México 2018.	
10	Una vez realizada la verificación del Ingreso Recaudado de los recursos federales y estatales reflejados en el Estado Analítico de Ingresos, se identificó que no coincide con lo presentado en el formato de Origen y Aplicación de Recursos Federales y Estatales de la entidad municipal, por un importe de 9,830.8 miles de pesos de los recursos FASP, CDI.	9,830.8	Artículos 16, 17, 18, 19, 21, 22, 33, 34, 35, 36, 37, 69, 70 fracciones I, V y 71 de la Ley General de Contabilidad Gubernamental; 49, fracciones III y IV, de la Ley de Coordinación Fiscal, 342, 343 y 344 párrafo primero del Código Financiero del Estado de México y Municipios y Manual Único de Contabilidad Gubernamental para las Dependencias y Entidades Públicas del Gobierno y Municipios del Estado de México 2018.	
11	Derivado de la verificación a los saldos de los remanentes que no fueron devengados al 31 de diciembre de 2018 por la entidad municipal, referentes a los Recursos Federales y Estatales FEFOM se identificó que no se reintegró un importe de 425.5 miles de pesos de acuerdo a lo estipulado en los artículos 17 y 21 de la Ley de Disciplina Financiera de las Entidades Federativas y los Municipios.	425.5	Artículo 81 de la Ley General de Contabilidad Gubernamental, 17, 21 de la Ley de Disciplina Financiera de las Entidades Federativas y los Municipios, 1, 3 y 54 de la Ley Federal de Presupuesto y Responsabilidad Hacendaria, 322 Bis segundo párrafo del Código Financiero del Estado de México y Municipios y 51 párrafo segundo y tercero de la Ley de Responsabilidades administrativas del Estado de México y Municipios.	Si



AYUNTAMIENTO DE SAN JOSÉ DEL RINCÓN



Ayuntamiento de San José del Rincón

Núm.	Hallazgos	Monto por aclarar	Normatividad Infringida	Reincidencia respecto al ejercicio anterior
12	<p>Una vez realizada la verificación de la tarifa del 3.5 por ciento sobre el ingreso efectivamente recaudado, se identifica que la entidad no realizó el pago por un importe de 6.2 miles de pesos por concepto de aportación de mejoras por servicios ambientales al fideicomiso FIPASAHM.</p> <p>Dando seguimiento al acuerdo emitido con fecha 14 de junio 2019 donde se exhorta al ayuntamiento para que cumpla con la operación del Fideicomiso Público para el pago por Servicios Ambientales Hidrológicos del Estado de México.</p>	6.2	Artículos 216-I, 216-J del Código Financiero del Estado de México y Municipios.	Si
13	<p>Derivado del comparativo entre los saldos finales de las cuentas contables de CAEM, CONAGUA e ISSEMYM registrados en el Anexo al Estado de Situación Financiera por el ayuntamiento y la confirmación de saldos con las entidades federales y estatales, se identificaron diferencias el ISSEMYM por 422.6 miles de pesos.</p> <p>Por otro lado, se identificó que el ayuntamiento no presenta adeudos con CAEM y CONAGUA.</p> <p>El ayuntamiento deberá cumplir de manera oportuna con el pago de sus obligaciones, de acuerdo a la normatividad para cada uno de los conceptos que se mencionan.</p>	422.6	Artículos 16, 17, 18, 19, 21, 22, 23, 33, 34, 35, 36, 37, 38, 40, 41, 43, 44, 45, 52, 84 y 85 de la Ley General de Contabilidad Gubernamental y con el Manual Único de Contabilidad Gubernamental para las Dependencias y Entidades Públicas del Gobierno y Municipios del Estado de México 2018.	Si
14	<p>Como resultado de la revisión del entero al Instituto de Seguridad Social del Estado de México y Municipios (ISSEMYM), del importe de las cuotas, aportaciones y retenciones realizadas a los servidores públicos municipales, correspondientes a los ejercicios 2017 y 2018, se identificó que la entidad no presentó la información solicitada de manera correcta y completa de acuerdo al oficio número OSFEM/AEIMP/DFICP/DFCPM/1217/19 de fecha 25 de junio de 2019 por lo que impidió realizar la fiscalización.</p> <p>El ayuntamiento deberá cumplir de manera oportuna con el pago de sus obligaciones, de acuerdo a la normatividad para cada uno de los conceptos que se mencionan.</p>		Artículos 16, 17, 18, 19, 21, 22, 23, 33, 34, 35, 36, 37 fracción II, 38, 40, 41, 43, 44, 52, 84 y 85 fracción I y III de la Ley General de Contabilidad Gubernamental, 342, 343, 344 párrafo primero y 352 del Código Financiero del Estado de México y Municipios, 19, 21 de la Ley de Seguridad Social para los servidores públicos del Estado de México y Municipios, 51 fracción X de la Ley Orgánica Municipal del Estado de México, Título Segundo Lineamientos de control financiero y administrativo de las retenciones y contribuciones por pagar a corto plazo de Lineamientos de Control Financiero y Administrativo para las Entidades Fiscalizables Municipales del Estado de México, publicados en el Periódico Oficial "Gaceta de Gobierno" del Estado de México número 9 de fecha 11 de Julio de 2013 y Manual Único de Contabilidad Gubernamental para las Dependencias y Entidades Públicas del Gobierno y Municipios del Estado de México 2018.	
15	<p>Como resultado de la revisión del entero al Servicio de Administración Tributaria (SAT) de las retenciones por concepto del Impuesto Sobre la Renta (ISR) por Salarios, Honorarios y Arrendamiento, durante el ejercicio 2018, se identificó que la entidad no presentó la información solicitada de manera correcta y completa de acuerdo al oficio número OSFEM/AEIMP/DFICP/DFCPM/1217/19 de fecha 25 de junio de 2019 por lo que impidió realizar la fiscalización.</p>		Artículos 16, 17, 18, 19, 21, 22, 23, 33, 34, 35, 36, 37 fracción II, 38, 40, 41, 43, 44, 52, 84 y 85 fracción I y III de la Ley General de Contabilidad Gubernamental, 342, 343, 344 párrafo primero y 352 del Código Financiero del Estado de México y Municipios, 6 fracción I del Código Fiscal de la Federación, 96, 106, 116 de la Ley del Impuesto Sobre la Renta, numeral 72 y 73 del Título Segundo Lineamientos de control financiero y administrativo de las retenciones y contribuciones por pagar a corto plazo de Lineamientos de Control Financiero y Administrativo para las Entidades Fiscalizables Municipales del Estado de México, publicados en el Periódico Oficial "Gaceta de Gobierno" del Estado de México número 9 de fecha 11 de Julio de 2013 y Manual Único de Contabilidad Gubernamental para las Dependencias y Entidades Públicas del Gobierno y Municipios del Estado de México 2018.	
16	<p>Derivado de la revisión al sueldo de los servidores públicos integrantes del ayuntamiento, se identificó en la nómina, que el Presidente Municipal, el Síndico y los Regidores rebasaron los niveles en el tabulador salarial recomendado por el Consejo Consultivo de Valoración Salarial.</p>		Recomendaciones para Instrumentar las Disposiciones Normativas de las Remuneraciones de los Servidores Públicos de los Municipios del Estado de México y Acuerdo sobre el Estímulo Salarial en Remuneraciones Mensuales al que podrán acceder los Presidentes Municipales de los Ayuntamientos Constitucionales del Estado de México en el año 2018, publicados en el periódico oficial "Gaceta del Gobierno" del Estado de México, números 28 y 88, del 15 de febrero de 2018 y del 21 de mayo de 2018 respectivamente, artículo 289 párrafos 4, 5, 6 y 351 del Código Financiero del Estado de México y Municipios y 31 fracción XIX tercer y cuarto párrafo de la Ley Orgánica Municipal, Numeral Vigésimo sexto de los Lineamientos de Control Financiero y Administrativo para las Entidades Fiscalizables Municipales del Estado de México, publicados en el Periódico Oficial "Gaceta de Gobierno" del Estado de México número 9 de fecha 11 de Julio de 2013.	Si
17	<p>Después de la verificación, se puede conocer que la entidad municipal no presenta sus notas a los Estados Financieros y Presupuestales, incumpliendo con los postulados básicos de contabilidad gubernamental de revelación suficiente e importancia relativa.</p> <p>Las notas faltantes son las siguientes: Notas de desglose y de memoria.</p>		Artículos 46, fracción I, inciso g, 48 y 49 de la Ley General de Contabilidad Gubernamental, 342 y 344 del Código Financiero del Estado de México y Municipios y con las Normas y Metodología para la Emisión de Información Financiera y Estructura de los Estados Financieros Básicos del Ente Público y Características de sus Notas, documentos emitidos por el CONAC y publicados en el periódico oficial "Diario Oficial de la Federación" el 30 de septiembre de 2015.	Si
18	<p>Una vez revisada la conciliación entre los ingresos y egresos presupuestarios y contables con el Estado de Actividades Comparativo, se verificó que la entidad municipal no presenta correctamente las cifras.</p>		Artículos 16, 17, 18, 19, 21, 22, 23, 33, 34, 35, 36, 37, 38, 40, 41, 43, 44, 45, 52, 84 y 85 de la Ley General de Contabilidad Gubernamental y con el Manual Único de Contabilidad Gubernamental para las Dependencias y Entidades Públicas del Gobierno y Municipios del Estado de México 2018.	

FUENTE: Elaboración del OSFEM.



PRESUPUESTO

Ayuntamiento de San José del Rincón (Miles de pesos)			
Núm.	Hallazgos	Importe por Aclarar	Normatividad Infringida
1	Con base en la revisión a los subsidios para gastos de operación registrados presupuestalmente por el ayuntamiento, se identificaron diferencias por 60.1 miles de pesos con los ingresos recaudados registrados en el Estado Analítico de Ingresos de los Organismos Descentralizados.	60.1	Artículos 16, 17, 18, 19, 21, 22 23, 33, 34, 35, 36, 37, 38, 40, 41, 43, 44, 52, 84 y 85 de la Ley General de Contabilidad Gubernamental, 4 fracción II de la Ley que crea los Organismos Públicos Descentralizados de Asistencia Social de Carácter Municipal, denominados DIF; 344 del Código Financiero del Estado de México y Municipios y el Manual Único de Contabilidad Gubernamental para las Dependencias y Entidades Públicas del Gobierno y Municipios del Estado de México 2018.
2	Una vez revisado el Estado Analítico de Ingresos Integrado la información difiere con lo registrado en el ingreso recaudado del DIF por 1,303.4 miles de pesos.	1,303.4	Artículos 19 fracción IV, 21 y 22 de la Ley General de Contabilidad Gubernamental y postulado básico del registro e integración presupuestaria del Acuerdo por el que se emiten los Postulados Básicos de Contabilidad Gubernamental.
3	Una vez revisado, la información presentada en el Estado Analítico del Ejercicio del Presupuesto de Egresos Integrado, se identificó que difiere con lo registrado en el egreso ejercido del DIF por 15.1 miles de pesos; cabe señalar que la diferencia reflejada en el egreso ejercido del ayuntamiento, corresponde al monto de subsidios para gastos de operación.	15.1	Artículos 19 fracción IV, 21 y 22 de la Ley General de Contabilidad Gubernamental y postulado básico del registro e integración presupuestaria del Acuerdo por el que se emiten los Postulados Básicos de Contabilidad Gubernamental.
4	De acuerdo a la revisión realizada, se identificó que en algunos rubros de los ingresos de gestión del Estado Analítico de Ingresos del ejercicio 2018 no alcanzaron la recaudación del ingreso modificado por 1,202.4 miles de pesos.	1,204.4	Artículos 22, 38 y 61 Ley General de Contabilidad Gubernamental; 115 fracción IV Constitución Política de los Estados Unidos Mexicanos; Ley de Ingresos de los Municipios del Estado de México y Manual Único de Contabilidad Gubernamental para las Dependencias y Entidades Públicas del Gobierno y Municipios del Estado de México; Postulado Básico de Contabilidad Gubernamental Registro e Integración Presupuestaria.
5	Una vez realizad el análisis al Estado Analítico del Ejercicio del Presupuesto de Egresos, se identificó que el egreso ejercido de las partidas específicas es mayor al egreso modificado por 42,957.2 miles de pesos.	42,957.2	Artículos 20, 36 y 37 de laLey de Planeación del Estado de México y Municipios y Municipios y 305, 307 y 317 Bis y Código Financiero del Estado de México y Municipios.
6	Una vez realizado el análisis al Estado Analítico del Ejercicio del Presupuesto de Egresos, se identificó que la entidad ejerció partidas del gasto sin contar con egreso aprobado por un importe de 24,294.8 miles de pesos.	24,294.8	Artículos 13 fracción I. de la Ley de Disciplina Financiera de las Entidades Federativas y Municipios; 19 fracción IV, 20, 36 y 37 de la Ley de Planeación del Estado de México y Municipios y 305, 307 y 317 Bis. Código Financiero del Estado de México y Municipios.



AYUNTAMIENTO DE SAN JOSÉ DEL RINCÓN



Ayuntamiento de San José del Rincón
(Miles de pesos)

Núm.	Hallazgos	Importe por Aclarar	Normatividad Infringida
7	Una vez realizado el análisis al Estado Analítico del Ejercicio del Presupuesto de Egresos, se identificó que el egreso ejercido en 22 proyectos es mayor al egreso modificado por 83,674.2 miles de pesos.	83,674.2	Artículos 20, 36 y 37 de la Ley de Planeación del Estado de México y Municipios y 305 y 307 del Código Financiero del Estado de México y Municipios.
8	Una vez realizado el análisis al Estado Analítico del Ejercicio del Presupuesto de Egresos, se identificó que la entidad ejerció 2 proyectos sin contar con egreso aprobado por un importe de 9,672.6 miles de pesos.	9,672.6	Artículos 13 fracción I. de la Ley de Disciplina Financiera de las Entidades Federativas y Municipios y 305, 307 del Código Financiero del Estado de México y Municipios.
9	Derivado del análisis al ingreso recaudado, egreso ejercido y cumplimiento de metas, se identificó que la entidad presentó un ingreso recaudado mayor al egreso ejercido; no obstante, se detectaron 44,523,542 metas sin ejecutar.	0.0	Artículo 2 fracción III. Ahorro Presupuestario de la Ley Federal del Presupuesto y Responsabilidad Hacendaria; Manual para la Planeación, Programación y Presupuesto de Egresos Municipal para el Ejercicio Fiscal 2018.
10	Derivado del análisis a las acciones programadas por dependencia general, se identificó que 126 acciones no se ejecutaron y 175 acciones quedaron en un rango de cumplimiento menor al 95.0 por ciento.	0.0	Artículos 7, 19 Fracción VI, 20 fracción IV y 36 de la Ley de Planeación del Estado de México y Municipios y Artículo 307 Código Financiero del Estado de México y Municipios.
11	De acuerdo a la información presentada por la entidad, se analizó el cumplimiento porcentual de metas respecto al egreso ejercido, obteniendo como resultado que la entidad no presentó un adecuado control en la planeación del recurso ejercido y las metas realizadas por Dependencia General.	0.0	Artículos 7, 20 fracción IV y 30. de la Ley de Planeación del Estado de México y Municipios; 312 del Código Financiero del Estado de México y Municipios y Municipios y Manual para la Programación y Presupuestación Municipal para el Ejercicio Fiscal 2018; apartado 1.2 Marco Conceptual; punto 3. Presupuesto (Especialidad).

BIENES MUEBLES E INMUEBLES

Ayuntamiento de San José del Rincón			
(Miles de pesos)			
Núm.	Hallazgos	Importe por Aclarar	Normatividad Infringida
1	Como resultado del análisis comparativo entre el Reporte de Cuenta Pública y los Reportes Mensuales, respecto a los movimientos administrativos de altas de los bienes muebles e inmuebles realizados por la entidad, se identificó que los registros de altas y abajas de bienes muebles difieren.	55.5	Artículos 23, 24, 27 y 28 de la Ley General de Contabilidad Gubernamental; Capítulo VI "Políticas de Registro" del Manual Único de Contabilidad Gubernamental para las Dependencias y Entidades Públicas del Gobierno y Municipios del Estado de México y Lineamientos para el Registro y Control del Inventario y la Conciliación Desincorporación de Bienes Muebles e Inmuebles para las Entidades Fiscalizables Municipales del Estado de México", publicados en la Gaceta del Gobierno No. 9, de fecha 11 de julio de 2013.
2	De acuerdo al análisis realizado entre los saldos de los Inventarios de Bienes Muebles e Inmuebles y el Estado de Situación Financiera Comparativo presentados por la entidad, se identificó una diferencia de 1,679.2 miles de pesos en los bienes muebles, principalmente en las cuentas de equipo de defensa y seguridad, así como vehículos y equipo de transporte.	1,679.2	Artículos 19 fracción VII, 23, 27 y 28 de la Ley General de Contabilidad Gubernamental; Capítulo VI "Políticas de Registro" del Manual Único de Contabilidad Gubernamental para las Dependencias y Entidades Públicas del Gobierno y Municipios del Estado de México; Lineamientos para el Registro y Control del Inventario y la Conciliación y Desincorporación de Bienes Muebles e Inmuebles para las Entidades Fiscalizables Municipales del Estado de México", publicados en la Gaceta del Gobierno No. 9, de fecha 11 de julio de 2013 y Lineamientos de Control Financiero y Administrativo para las Entidades Fiscalizables Municipales del Estado de México", publicados en la Gaceta del Gobierno, el 11 de julio de 2013.
3	Como resultado del análisis de la depreciación acumulada del ejercicio 2018, se identificó que el saldo registrado en el Estado de Situación Financiera Comparativo difiere con lo que revelan los Inventarios de Bienes Muebles e Inmuebles y el Reporte de Depreciación.	3,106.5	Artículos 22 y 44 de la Ley General de Contabilidad Gubernamental y Capítulo VI "Políticas de Registro" del Manual Único de Contabilidad Gubernamental para las Dependencias y Entidades Públicas del Gobierno y Municipios del Estado de México.
4	Derivado de la fiscalización de bienes muebles de la entidad en el ejercicio 2018, se identificó que realizó bajas de bienes en las cuentas de mobiliario y equipo de administración, vehículos y equipo de transporte, equipo de defensa y seguridad y maquinaria, otros equipos y herramientas, sin que al 31 de diciembre 2018 se haya remitido al OSFEM el expediente técnico del procedimiento correspondiente.	0.0	Capítulo VI "Políticas de Registro" del Manual Único de Contabilidad Gubernamental para las Dependencias y Entidades Públicas del Gobierno y Municipios del Estado de México y Lineamientos para el Registro y Control del Inventario y la Conciliación y Desincorporación de Bienes Muebles e Inmuebles para las Entidades Fiscalizables Municipales del Estado de México", publicados en la Gaceta del Gobierno No. 9, de fecha 11 de julio de 2013.



Con fundamento en los artículos 16, 115, fracción IV, penúltimo párrafo, 116, fracción II, sexto párrafo y 134, segundo y quinto párrafos de la Constitución Política de los Estados Unidos Mexicanos; 11, segundo párrafo de la Ley General de Responsabilidades Administrativas; 34, 61, fracciones XXXII, XXXIII y XXXIV y 129 penúltimo párrafo de la Constitución Política del Estado Libre y Soberano de México; 94, fracción I y 95 de la Ley Orgánica del Poder Legislativo del Estado Libre y Soberano de México; 12, segundo párrafo de la Ley de Responsabilidades Administrativas del Estado de México y Municipios; 1, 3, 6, 7, 8, fracciones I, II, XXVII inciso a) y XXXVI, 10, 13 fracciones IX y XXV de la Ley de Fiscalización Superior del Estado de México; 112 de la Ley Orgánica Municipal del Estado de México, y 1, 6, fracción XI del Reglamento Interior del Órgano Superior de Fiscalización del Estado de México; la contraloría del ayuntamiento de San José del Rincón, México, como autoridad competente en materia de auditoría, control y evaluación municipal, dará puntual seguimiento a los hallazgos que pudieran resultar en las faltas administrativas, identificados en el resultado de la revisión a la Cuenta Pública y, en su caso, substanciar en el ámbito de su competencia el procedimiento que corresponda.

Es importante destacar que las acciones que emprenda el órgano interno de control, relacionadas con los hallazgos de referencia, debe hacerlas sólo del conocimiento de la presidenta municipal, como superior jerárquico



RECOMENDACIONES DE EVALUACIÓN DE PROGRAMAS

Nombre del Indicador	Hallazgos	Recomendaciones
Resultados del Informe Anual de Ejecución del Plan de Desarrollo Municipal	El Ayuntamiento remitió su Informe Anual de Ejecución del Plan de Desarrollo Municipal, como parte de la información presentada en la Cuenta Pública de la entidad; sin embargo no cuenta con el contenido mínimo especificado en el Manual para la Planeación, Programación y Presupuesto de Egresos Municipal para el ejercicio fiscal 2018.	Dar seguimiento a las 9 recomendaciones referidas en el apartado de Informe Anual de Ejecución del Plan de Desarrollo Municipal de este Informe de Resultados.
Programas Presupuestarios Ejecutados por la Entidad Municipal y MIR	La entidad no ejecutó 22 de los 61 programas presupuestarios en términos de la Estructura Programática Municipal 2018. Con el análisis de la información remitida por el Ayuntamiento, respecto a la aplicación de sus programas presupuestarios, el OSFEM identificó que en solo 3 de los 39 programas reportados, utilizó las Matrices de Indicadores para Resultados.	Dar seguimiento a las 83 recomendaciones referidas en el apartado de Programas Presupuestarios Ejecutados por la Entidad Municipal y MIR de este Informe de Resultados.
Evaluación Programática Presupuestal	La entidad fiscalizable mostró el nivel de cumplimiento de las metas y las actividades no programadas, así como las no alcanzadas y aquellas que cumplieron en los proyectos ejecutados en el ejercicio 2018.	Dar seguimiento a las 39 recomendaciones referidas en el apartado de Evaluación Programática Presupuestal de este Informe de Resultados.
Matriz de Indicadores para Resultados (MIR)	Los resultados del programa no se presentan, toda vez que la entidad municipal reportó indicadores del nivel Actividad que no son congruentes entre los niveles Componente, Propósito y Fin.	Aplicar los principios de la lógica horizontal y vertical de la Metodología del Marco Lógico (MML) en cada uno de los indicadores correspondientes a los niveles de Actividad, Componente, Propósito y Fin, constatando la congruencia entre los resultados que obtienen como las variables que los integran.
Transparencia en el Ámbito Municipal	El Ayuntamiento obtuvo un resultado negativo, toda vez que no dio cumplimiento a ninguna de las cincuenta y dos fracciones del artículo 92 de la Ley de Transparencia y Acceso a la Información Pública del Estado de México y Municipios (LTAIPeMyM).	Poner a disposición del público de manera permanente y actualizada de forma sencilla, precisa y entendible, en los respectivos medios electrónicos, de acuerdo con sus facultades, atribuciones y/o funciones, según corresponda la información a que se refiere la Ley de Transparencia y Acceso a la Información Pública del Estado de México y Municipios (LTAIPeMyM) a través de su sitio de internet y de la Plataforma Nacional.



Nombre del Indicador	Hallazgos	Recomendaciones
Documentos para el Desarrollo Institucional	La entidad municipal remitió evidencia documental de contar con el Organigrama; sin embargo, no presentó el Reglamento Interior, así como los manuales de organización y de procedimientos.	Elaborar, aprobar y mantener actualizados los referidos documentos básicos de la administración pública; a fin de eficientar su gestión municipal.
Competencia Laboral del Tesorero Municipal	El Tesorero Municipal cumple con los requisitos establecidos en los artículos 32 y 96, fracción I de la Ley Orgánica Municipal del Estado de México.	Mantener la vigencia de la Certificación en Competencia Laboral para cumplir con los requisitos establecidos en la Ley Orgánica Municipal del Estado de México.
Competencia Laboral del Contralor Interno Municipal	El Contralor Interno Municipal cumple con los requisitos establecidos en los artículos 32, 96, fracción I y 113 de la Ley Orgánica Municipal del Estado de México.	Mantener la vigencia de la Certificación en Competencia Laboral para cumplir con los requisitos establecidos en la Ley Orgánica Municipal del Estado de México.
Competencia Laboral del Secretario del Ayuntamiento	El Secretario del Ayuntamiento no cumple con los requisitos establecidos en los artículos 32 y 92, fracciones I y IV de la Ley Orgánica Municipal del Estado de México.	Contratar un Secretario del Ayuntamiento que cuente con título profesional; experiencia mínima de un año; Certificación en Competencia Laboral en funciones expedida por el Instituto Hacendario del Estado de México; Constancia de no inhabilitación expedida por la autoridad competente; y Certificado de no antecedentes penales.
Competencia Laboral del Director de Obras	El Director de Obras no cumple con los requisitos establecidos en los artículos 32 y 96 Ter. de la Ley Orgánica Municipal del Estado de México.	Contratar un Director de Obras que cuente con título profesional en ingeniería, arquitectura o alguna área afín; experiencia mínima de un año; Certificación en Competencia Laboral en funciones expedida por el Instituto Hacendario del Estado de México; Constancia de no inhabilitación expedida por la autoridad competente; y Certificado de no antecedentes penales.
Competencia Laboral del Director de Desarrollo Económico	El Director de Desarrollo Económico cumple con los requisitos establecidos en los artículos 32 y 96 Quintus de la Ley Orgánica Municipal del Estado de México.	Mantener la vigencia de la Certificación en Competencia Laboral para cumplir con los requisitos establecidos en la Ley Orgánica Municipal del Estado de México.



Nombre del Indicador	Hallazgos	Recomendaciones
Competencia Laboral del Director de Catastro	El Director de Catastro no cumple con los requisitos establecidos en los artículos 32 de la Ley Orgánica Municipal del Estado de México y 169, fracción IV del Código Financiero del Estado de México y Municipios.	Contratar un Director de Catastro que cuente con título profesional; experiencia mínima de un año; Certificación de Competencia Laboral en funciones expedida por el Instituto Hacendario del Estado de México; Constancia de no inhabilitación expedida por autoridad competente; y Certificado de no antecedentes penales.
Competencia Laboral del Titular de la Unidad de Transparencia	La entidad no remitió información relacionada con el Titular de la Unidad de Transparencia a fin de cumplir con los requisitos establecidos en los artículos 32 de la Ley Orgánica Municipal del Estado de México y 57, fracción I de la Ley de Transparencia y Acceso a la Información Pública del Estado de México y Municipios. Dicha situación se hizo de conocimiento a la Unidad de Asuntos Jurídicos del OSFEM para que iniciara los procedimientos jurídicos correspondientes.	Atender en lo subsecuente las solicitudes de información que emite el Órgano Técnico de la Legislatura y contratar un Titular para la Unidad de Transparencia que cuente con título profesional; experiencia mínima de un año; Certificación en materia de acceso a la información, transparencia y protección de datos personales, emitida por el Instituto de Transparencia, Acceso a la Información Pública y Protección de Datos Personales del Estado de México y Municipios; Constancia de no inhabilitación expedida por autoridad competente; y Certificado de no antecedentes penales.
Competencia Laboral del Defensor Municipal de Derechos Humanos	El Defensor Municipal de Derechos Humanos cumple con los requisitos establecidos en los artículos 32 y 147 I. de la Ley Orgánica Municipal del Estado de México.	Continuar con los trabajos de formación profesional especializada en materia de Derechos Humanos para cumplir con los requisitos establecidos en la Ley Orgánica Municipal del Estado de México.
Competencia Laboral del Oficial Mediador Conciliador	El Oficial Mediador Conciliador no cumple con los requisitos establecidos en los artículos 32 y 149, fracción I de la Ley Orgánica Municipal del Estado de México.	Contratar un Oficial Mediador Conciliador que cuente con título de Licenciatura en Derecho, Psicología, Sociología, Antropología, Trabajo Social o Comunicaciones; evidencia documental de la acreditación de estudios en materia de Mediación; la Certificación por el Centro de Mediación, Conciliación y Justicia Restaurativa del Poder Judicial del Estado de México; Constancia de no inhabilitación expedida por autoridad competente; y Certificado de no antecedentes penales.
Competencia Laboral del Oficial Calificador	El Oficial Calificador cumple con los requisitos establecidos en los artículos 32 y 149, fracción II de la Ley Orgánica Municipal del Estado de México.	Continuar atendiendo y seguir observando cabalmente las facultades y obligaciones inherentes al cargo, establecidas en la Ley Orgánica Municipal del Estado de México.



Nombre del Indicador	Hallazgos	Recomendaciones
Competencia Laboral del Coordinador Municipal de Protección Civil	El Coordinador Municipal de Protección Civil no cumple con los requisitos establecidos en los artículos 17 de la Ley General de Protección Civil y 32 y 81 Bis de la Ley Orgánica Municipal del Estado de México.	Contratar un Coordinador Municipal de Protección Civil que cuente con título profesional; experiencia mínima de un año; Certificación de Técnico en Gestión Integral de Riesgos; cursos de capacitación en materia de Protección Civil; Constancia de no inhabilitación expedida por la autoridad competente; y Certificado de no antecedentes penales.
Evaluación de Mejora Regulatoria Municipal	La entidad municipal muestra evidencia del cumplimiento de 24 de las 30 obligaciones que la Ley refiere en materia de Mejora Regulatoria.	Implementar políticas públicas que permitan atender de manera inmediata las 6 recomendaciones indicadas en el apartado de Evaluación de Mejora Regulatoria Municipal de este Informe de Resultados.
Cumplimiento en el Reporte y Validación de Información en el Portal de Seguimiento de Recursos Federales Transferidos (RFT) de la Secretaría de Hacienda y Crédito Público	La entidad municipal reportó información en el Portal de Seguimiento de Recursos Federales Transferidos de la Secretaría de Hacienda del ejercicio, destino y resultados obtenidos de los recursos del FISMDF y FORTAMUNDF, validando 3 de 7 indicadores.	Implementar acciones para reportar de manera trimestral en el Portal de Seguimiento de Recursos Federales Transferidos de la Secretaría de Hacienda el ejercicio, destino y resultados obtenidos de los recursos del FISMDF y FORTAMUNDF transferidos al Ayuntamiento de los 3 indicadores faltantes, así como del indicador carente de validación, en términos del Artículo 85 de la Ley Federal de Presupuesto y Responsabilidad Hacendaria y de los lineamientos para informar sobre los recursos federales transferidos a las entidades federativas, Municipios y demarcaciones territoriales del Distrito Federal y de apreciación de los recursos del Ramo General 33 publicados en el Diario Oficial de la Federación el 25 de abril de 2013.
Programa Anual de Evaluación (PAE)	El Ayuntamiento no dio cumplimiento a lo establecido en el artículo 79 de la Ley General de Contabilidad Gubernamental y a las disposiciones de los Lineamientos Generales para la Evaluación de los Programas Presupuestarios Municipales.	Dar seguimiento a las 7 recomendaciones referidas en el apartado Programa Anual de Evaluación (PAE) de este Informe de Resultados.
Total		159

Fuente: Elaboración del OSFEM.



COMPORTAMIENTO PROGRAMÁTICO PRESUPUESTAL

Descripción	Porcentaje de cumplimiento de las Metas del Proyecto	Estado Analítico del Presupuesto de Egresos 2018 (miles de pesos)		Hallazgos
		Presupuesto		
		Anual	(Pagado + Devengado)	
Programa: Fortalecimiento de los Ingresos				
Proyecto: Captación y Recaudación de Ingresos	100.0	1,050.4	2,558.7	El Ayuntamiento cumplió con el 100.0 por ciento del proyecto establecido en su Programa Anual 2018; sin embargo, superó en un 143.6 por ciento el monto presupuestal.
Programa: Planeación y Presupuesto basado en Resultados				
Proyecto: Operación y Seguimiento del COPLADEMUN	0.0	238.4	133.8	El ente municipal no realizó las metas establecidas para este proyecto en su Programa Anual 2018; sin embargo, ejerció el 56.1 por ciento del monto presupuestal.
Programa: Seguridad Pública				
Proyecto: Sistemas de Información, Comunicación y Tecnologías para la Seguridad Pública	79.3	227.8	1,488.1	La entidad fiscalizable alcanzó el 79.3 por ciento del proyecto establecido en su Programa Anual 2018; sin embargo, superó en un 553.4 por ciento el monto presupuestal.
Proyecto: Formación Profesional Especializada para Servidores Públicos de Instituciones de Seguridad Pública	1.7	2,378.6	3,067.8	La entidad municipal solo alcanzó el 1.7 por ciento del proyecto establecido en su Programa Anual 2018; sin embargo, superó en un 29.0 por ciento el monto presupuestal.
Proyecto: Vinculación, Participación, Prevención y Denuncia Social	7.9	6,537.7	7,087.1	El Ayuntamiento solo alcanzó el 7.9 por ciento del proyecto establecido en su Programa Anual 2018; sin embargo, ejerció el 108.4 por ciento del monto presupuestal.

Descripción	Porcentaje de cumplimiento de las Metas del Proyecto	Estado Analítico del Presupuesto de Egresos 2018 (miles de pesos)		Hallazgos
		Presupuesto		
		Anual	(Pagado + Devengado)	
Proyecto: Mantenimiento a los Dispositivos para el Control del Tránsito	70.7	1,686.6	2,026.2	La entidad fiscalizable alcanzó el 70.7 por ciento del proyecto establecido en su Programa Anual 2018; sin embargo, superó en un 20.1 por ciento el monto presupuestal.
Programa: Protección Civil				
Proyecto: Prevención, Evaluación y Dictaminación de Riesgos	65.6	2,241.8	2,291.4	La entidad fiscalizable alcanzó el 65.6 por ciento del proyecto establecido en su Programa Anual 2018; sin embargo, ejerció el 102.2 por ciento del monto presupuestal.
Programa: Gestión Integral de Residuos Sólidos				
Proyecto: Manejo Integral de Residuos Sólidos	76.5	3,623.9	4,945.6	La entidad municipal alcanzó el 76.5 por ciento del proyecto establecido en su Programa Anual 2018; sin embargo, superó en un 36.5 por ciento el monto presupuestal.
Programa: Vivienda				
Proyecto: Mejoramiento de la Vivienda	30.6	36,494.5	19,340.5	El Ayuntamiento solo alcanzó el 30.6 por ciento del proyecto establecido en su Programa Anual 2018, así mismo ejerció el 53.0 por ciento del monto presupuestal.
Programa: Atención Médica				
Proyecto: Apoyo Municipal a la Prestación de Servicios de Salud para las Personas	No programado	0.0	6,156.1	El ente municipal no programó este proyecto en su Programa Anual 2018; sin embargo, ejerció recursos, aún y cuando no fueron presupuestados para el mismo.



Descripción	Porcentaje de cumplimiento de las Metas del Proyecto	Estado Analítico del Presupuesto de Egresos 2018 (miles de pesos)		Hallazgos
		Presupuesto		
		Anual	(Pagado + Devengado)	
Programa: Empleo				
Proyecto: Fomento para el Autoempleo	0.0	436.3	383.9	La entidad municipal no realizó las metas establecidas para este proyecto en su Programa Anual 2018; sin embargo, ejerció el 88.0 por ciento del monto presupuestal.
Total de Hallazgos Determinados	Suma Total del Presupuesto (miles de pesos)		Hallazgo	
	Total Anual	(Total Pagado + Devengado)		
11	54,916.0	49,479.2	Del Comportamiento Programático Presupuestal se identificaron 11 hallazgos, bajo el supuesto de haber ejercido el 90.1 por ciento del presupuesto asignado a los proyectos presupuestarios mencionados, toda vez que en 10 proyectos no se alcanzó el 100.0 por ciento de cumplimiento en las actividades establecidas en su Programa Anual y en un proyecto no se programaron actividades.	

Fuente: Elaboración del OSFEM.

Con fundamento en los artículos 16, 115, fracción IV, penúltimo párrafo, 116, fracción II, sexto párrafo y 134, segundo y quinto párrafos de la Constitución Política de los Estados Unidos Mexicanos; 34, 61, fracciones XXXII, XXXIII y XXXIV, 129 penúltimo párrafo de la Constitución Política del Estado Libre y Soberano de México; 94, fracción I y 95 de la Ley Orgánica del Poder Legislativo del Estado de México; 1, 3, 4, fracción II, 5, 6, 7, 8, fracciones I, II, V, VI, IX, XI, XXV y XXXVI, 14, 21 y 23, fracciones XI, XII, XIV y XVII de la Ley de Fiscalización Superior del Estado de México; 112, fracciones I, III, VI, XI, y XIX de la Ley Orgánica Municipal del Estado de México; 19, fracción VI de la Ley de Planeación del Estado de México y Municipios; 327-A, 344



y 350 del Código Financiero del Estado de México y Municipios; 1, 3, fracción III y 29, fracción IX del Reglamento Interno del Órgano Superior de Fiscalización del Estado de México; la Contraloría Interna del municipio de San José del Rincón, como autoridad competente en materia de auditoría, control y evaluación municipal, dará puntal seguimiento a los hallazgos identificados en el resultado de la revisión a la Cuenta Pública y en su caso, determinará el procedimiento que corresponda. Las recomendaciones constituyen medidas para mejorar el manejo de los recursos públicos de una forma responsable, eficiente, eficaz y transparente.



PLIEGO DE OBSERVACIONES

INFORMES MENSUALES

Ayuntamiento de San José del Rincón Observaciones Resarcitorias de Informes Mensuales Del 1 de enero al 31 de diciembre 2018 (Miles de pesos)					
Observaciones Determinadas	Importe observado	Observaciones Solventadas	Importe Solventado	Observaciones por Solventar	Importe por Solventar
63	59,138.5	0	0.0	63	59,138.5

El detalle se encuentra en el contenido del Pliego de Observaciones.

Los pliegos derivados de los actos de fiscalización que se determinaron en las observaciones se encuentran en proceso de aclaración y solventación por el ente público, conforme a la información anterior; las cuales de no ser solventadas o el daño reparado, se dará inicio al procedimiento de responsabilidad administrativa correspondiente.

Se inició un procedimiento administrativo resarcitorio, derivado de la revisión al primer semestre del ejercicio fiscal 2017.

AUDITORÍA INTEGRAL

Se inició un procedimiento administrativo resarcitorio, derivado de la revisión al ejercicio fiscal 2016.



SISTEMA MUNICIPAL PARA EL DESARROLLO INTEGRAL DE LA FAMILIA DE SAN JOSÉ DEL RINCÓN



CONTENIDO

Presentación	547
Análisis de Cumplimiento Financiero	549
Presupuesto y Bienes Muebles e Inmuebles	577
Evaluación de Programas	603
Resultado de la Fiscalización	641



PRESENTACIÓN

Conforme a lo dispuesto por la Ley que crea los Organismos Públicos Descentralizados de Asistencia Social, de Carácter Municipal, denominados “Sistemas Municipales para el Desarrollo Integral de la Familia”, el 15 de julio de 1985 se crea el sistema municipal para el desarrollo integral de la familia de San José del Rincón, con el objetivo de brindar asistencia social y beneficio colectivo, investido de personalidad jurídica y patrimonio propio.

INFORME DE RESULTADOS DE LA FISCALIZACIÓN SUPERIOR DE LA CUENTA PÚBLICA DEL SISTEMA MUNICIPAL PARA EL DESARROLLO INTEGRAL DE LA FAMILIA DE SAN JOSÉ DEL RINCÓN

H. LX. LEGISLATURA DEL ESTADO DE MÉXICO

El Órgano Superior de Fiscalización del Estado de México en cumplimiento con los artículos 50, 51 y 52 de la Ley de Fiscalización Superior del Estado de México, por conducto de la Comisión de Vigilancia, da a conocer el Informe de Resultados correspondiente a la Cuenta Pública Municipal del ejercicio fiscal 2018 a la H. LX Legislatura del Estado de México.

OBJETIVO DE LA FISCALIZACIÓN

CUMPLIMIENTO FINANCIERO, PRESUPUESTO Y BIENES MUEBLES E INMUEBLES

Fiscalizar la Cuenta Pública, la aplicación de los recursos, la situación financiera, el endeudamiento contraído, la inversión pública realizada, la ejecución de la Ley de Ingresos y el ejercicio del Presupuesto de Egresos, así como el registro contable y administrativo de los Bienes Muebles e Inmuebles en cumplimiento de la normatividad.



ANÁLISIS DE CUMPLIMIENTO FINANCIERO



ALCANCE DE LA REVISIÓN

CUMPLIMIENTO FINANCIERO, PRESUPUESTO Y BIENES MUEBLES E INMUEBLES

Se aplicaron los procedimientos normativos a la Cuenta Pública del Sistema Municipal para el Desarrollo Integral de la Familia de San José del Rincón, en cumplimiento de la Ley General de Contabilidad Gubernamental, de la Ley de Ingresos de los Municipios del Estado de México, del Presupuesto de Egresos del Sistema Municipal para el Desarrollo Integral de la Familia, del Código Financiero del Estado de México y Municipios, normas y acuerdos emitidos por el Consejo Nacional de Armonización Contable (CONAC) y del Manual Único de Contabilidad Gubernamental para las Dependencias y Entidades Públicas del Gobierno y Municipios del Estado de México 2018. La veracidad de los estados financieros y presupuestales es responsabilidad de la administración de la entidad, los cuales se elaboraron en función de los ordenamientos legales, de las disposiciones normativas aplicables a la naturaleza de las operaciones realizadas y de acuerdo con lo manifestado en la carta de afirmaciones presentada por el ente.

La revisión se efectuó considerando las Normas Profesionales de Auditoría del Sistema Nacional de Fiscalización y de manera supletoria las Normas Internacionales de Auditoría adoptadas en las Normas de Auditoría para Atestiguar, Revisión y Otros Servicios Relacionados, emitidas por el Instituto Mexicano de Contadores Públicos, aplicadas en las circunstancias.



PROCEDIMIENTOS APLICADOS

CUMPLIMIENTO FINANCIERO

Los procedimientos aplicados se encuentran detallados en el libro uno en el apartado “ANÁLISIS DE CUMPLIMIENTO FINANCIERO DE LOS SISTEMAS MUNICIPALES PARA EL DESARROLLO INTEGRAL DE LA FAMILIA” y que de forma particular se aplicaron a la entidad municipal conforme a la información que entregó en la Cuenta Pública Municipal 2018.

PRESUPUESTO Y BIENES MUEBLES E INMUEBLES

Los procedimientos aplicados a la entidad municipal con base en la información reportada en la Cuenta Pública Municipal 2018, se encuentran detallados en el libro uno en el apartado de “CUMPLIMIENTO PRESUPUESTAL Y CONTROL DE BIENES MUEBLES E INMUEBLES DE LOS SISTEMAS MUNICIPALES PARA EL DESARROLLO INTEGRAL DE LA FAMILIA”.

El informe se emitió con el propósito de dar a conocer el resultado de la fiscalización superior de la Cuenta Pública 2018 al Poder Legislativo y al Sistema Municipal para el Desarrollo Integral de la Familia de San José del Rincón, para que éste dé atención a las observaciones y a los hallazgos que se encuentran en el apartado “Resultado de la Fiscalización”.

Las observaciones y los hallazgos comprenden aspectos relacionados con deficiencias en el diseño, los cuales podrían afectar a la administración municipal, en su registro, proceso, resumen y reporte de la información financiera, por lo que contravendrá de ese modo, sus afirmaciones sobre el contenido de los estados financieros.



SÍNTESIS DE LOS RESULTADOS DE LA FISCALIZACIÓN DE CUMPLIMIENTO FINANCIERO

Aspectos Evaluados	Análisis
Análisis de adeudos del ejercicio fiscal anterior en cumplimiento del artículo 20 de la LDF	La entidad cumplió con el artículo 20 y transitorio décimo primero de la LDF, respecto al porcentaje para cubrir las ADEFAS ya que no excedió el 5.5 por ciento.
Resultado del cumplimiento en Armonización Contable SEVAC	Representa un promedio general de 100.0 por ciento, lo cual indica un cumplimiento alto en el grado de armonización contable

FUENTE: Elaboración del OSFEM.



ÍNDICES DE EVALUACIÓN DE LOS RESULTADOS DE LA FISCALIZACIÓN DE CUMPLIMIENTO FINANCIERO

Aspectos Evaluados	Total Aspectos Evaluados	Total de Aspectos Cumplidos	Porcentaje Alcanzado
Consistencia de la información financiera de la Cuenta Pública Municipal con el Informe Mensual de diciembre 2018	1	1	100.0
Saldos del Estado de Situación Financiera Comparativo 2017 contra el saldo inicial del Anexo al Estado de Situación Financiera enero 2018	1	1	100.0
Verificación de las cuentas contables de acuerdo al Manual Único de Contabilidad Gubernamental	1	1	100.0
Naturaleza de los saldos del Anexo al Estado de Situación Financiera	1	0	0.0
Saldos del Estado de Situación Financiera Comparativo contra el Anexo al Estado de Situación Financiera	1	1	100.0
Cuentas contables del Estado de Situación Financiera con antigüedad mayor a un año	1	0	0.0
Equilibrio en el Estado de Situación Financiera Comparativo	1	1	100.0
Resultado del ejercicio del Estado de Situación Financiera Comparativo contra el Estado de Actividades Comparativo	1	1	100.0
Autorización y justificación de las aplicaciones contables a la cuenta de resultado de ejercicios anteriores	1	0	0.0
Saldo de la Hacienda/Patrimonio del Estado de Situación Financiera Comparativo contra el Estado de Variación en la Hacienda y Patrimonio	1	1	100.0
Saldo del activo del Estado de Situación Financiera Comparativo contra el Estado Analítico del Activo	1	1	100.0



ÍNDICES DE EVALUACIÓN DE LOS RESULTADOS DE LA FISCALIZACIÓN DE CUMPLIMIENTO FINANCIERO

Aspectos Evaluados	Total Aspectos Evaluados	Total de Aspectos Cumplidos	Porcentaje Alcanzado
Estado de Flujos de Efectivo	1	1	100.0
Estado de Cambios en la Situación Financiera	1	1	100.0
Estado Analítico de la Deuda y Otros Pasivos	1	1	100.0
Presentación de la información financiera de acuerdo a los formatos a que hace referencia la LDF	1	1	100.0
Servicios personales en cumplimiento del artículo 10 de la LDF	2	0	0.0
Confirmación de saldos con CFE e ISSEMYM	2	2	100.0
Entero de cuotas, aportaciones y retenciones al ISSEMYM	1	1	100.0
Pagos de retenciones del I.S.R. (salarios, honorarios y arrendamiento) al SAT	1	1	100.0
Obligación de presentar aviso y Dictamen del Impuesto sobre Erogaciones por Remuneraciones al Trabajo Personal	1	1	100.0
Notas a los Estados Financieros, contables y presupuestales	3	2	66.7
Conciliación de los Ingresos y Egresos presupuestarios y contables	2	2	100.0
Resultado		1766.7	

FUENTE: Elaboración del OSFEM.

SEMAFORIZACIÓN	
0-1100	Crítico
1101-1650	Suficiente
1651-2200	Adecuado



SISTEMA MUNICIPAL PARA EL DESARROLLO INTEGRAL
DE LA FAMILIA DE SAN JOSÉ DEL RINCÓN



ESTADO DE SITUACIÓN FINANCIERA COMPARATIVO

Sistema Municipal para el Desarrollo Integral de la Familia de San José del Rincón							
Estado de Situación Financiera Comparativo							
Al 31 de Diciembre de 2018							
(Miles de pesos)							
Concepto	2018	2017	Variación 2018-2017	Concepto	2018	2017	Variación 2018-2017
Activo				Pasivo			
Circulante	362.6	1,144.7	-782.1	Circulante	138.2	951.0	-812.8
Efectivo y Equivalentes	313.5	1,089.0	-775.5	Cuentas por Pagar a Corto Plazo	138.2	951.0	-812.8
Efectivo	97.1	0.0	97.1	Proveedores por Pagar a Corto Plazo	0.0	54.1	-54.1
Bancos/Tesorería	216.4	1,089.0	-872.6	Retenciones y Contribuciones por Pagar a Corto Plazo	118.1	167.3	-49.2
				Otras Cuentas por Pagar a Corto Plazo	20.1	729.6	-709.5
Derechos a Recibir Efectivo o Equivalentes	49.1	49.1	0.0				
Cuentas por Cobrar a Corto Plazo	49.3	49.3	0.0				
Deudores Diversos por Cobrar a Corto Plazo	-0.2	-0.2	0.0				
				Total Pasivo	138.2	951.0	-812.8
Derechos a Recibir Bienes o Servicios	0.0	6.6	-6.6	Hacienda Pública/Patrimonio			
Anticipo a Proveedores por Adquisición de Bienes y Prestación de Servicios a Corto Plazo	0.0	6.6	-6.6	Hacienda Pública/Patrimonio Contribuido	62.2	62.2	0.0
				Aportaciones	62.2	62.2	0.0
No Circulante	1,673.0	1,809.9	-136.9	Aportaciones	62.2	62.2	0.0
Bienes Muebles	2,698.8	2,613.9	84.9	Hacienda Pública/Patrimonio Generado	1,835.3	1,941.4	-106.1
Mobiliario y Equipo de Administración	756.2	710.9	45.3	Resultados del Ejercicio: (Ahorro/Desahorro)	-192.4	-901.9	709.5
Mobiliario y Equipo Educativo y Recreativo	92.8	77.6	15.2	Resultados del Ejercicio (Ahorro/Desahorro)	-192.4	-901.9	709.5
Equipo e Instrumental Médico y de Laboratorio	303.3	278.8	24.5	Resultados de Ejercicios Anteriores	2,027.7	2,843.3	-815.6
Vehículos y Equipo de Transporte	1,455.8	1,455.8	0.0	Resultados de Ejercicios Anteriores	2,027.7	2,843.3	-815.6
Maquinaria, Otros Equipos y Herramientas	90.8	90.8	0.0				
				Total Hacienda Pública/Patrimonio	1,897.5	2,003.6	-106.1
Depreciación, Deterioro y Amortización Acumulada de Bienes	-1,025.8	-804.0	-221.8				
Depreciación Acumulada de Bienes Muebles	-1,025.8	-804.0	-221.8				
Total Activo	2,035.6	2,954.6	-919.0	Total Pasivo y Hacienda Pública/Patrimonio	2,035.6	2,954.6	-919.0

FUENTE: Elaboración del OSFEM, con información de la Cuenta Pública de la Entidad.



ESTADO DE ACTIVIDADES COMPARATIVO

Sistema Municipal para el Desarrollo Integral de la Familia de San José del Rincón			
Estado de Actividades Comparativo			
Del 1 de enero al 31 de diciembre de 2018			
(Miles de pesos)			
Concepto	2018	2017	Variación 2018-2017
Ingresos y Otros Beneficios			
Ingresos de Gestión	1,423.1	1,354.9	68.2
Participaciones, Aportaciones, Transferencias, Asignaciones, Subsidios y Otras Ayudas	13,546.8	12,780.0	766.8
Otros Ingresos y Beneficios	129.7	578.2	-448.5
Total de Ingresos y Otros Beneficios	15,099.6	14,713.1	386.5
Gastos y Otras Pérdidas			
Gastos de Funcionamiento	14,553.3	14,133.2	420.1
Servicios Personales	8,499.2	8,416.1	83.1
Materiales y Suministros	3,819.5	3,296.0	523.5
Servicios Generales	2,234.6	2,421.1	-186.5
Transferencias, Asignaciones, Subsidios y Otras Ayudas	452.1	1,201.6	-749.5
Participaciones y Aportaciones	0.0	0.0	0.0
Intereses, Comisiones y Otros Gastos de la Deuda Pública	0.0	0.0	0.0
Otros Gastos y Pérdidas Extraordinarias	221.8	280.2	-58.4
Inversión Pública	0.0	0.0	0.0
Bienes Muebles e Intangibles	64.9	0.0	64.9
Total de Gastos y Otras Pérdidas	15,292.0	15,615.0	-323.0
Resultado del Ejercicio (Ahorro/Desahorro)	-192.4	-901.9	709.5

FUENTE: Elaboración del OSFEM, con información de la Cuenta Pública de la Entidad.

De acuerdo al análisis realizado al Estado de Situación Financiera Comparativo y Estado de Actividades Comparativo del Sistema Municipal para el Desarrollo Integral de la Familia de San José del Rincón, se identifica que presenta razonablemente los aspectos importantes de la situación financiera, cumpliendo con los Postulados Básicos de Contabilidad Gubernamental del Manual Único de Contabilidad Gubernamental para las Dependencias y Entidades Públicas del Gobierno y Municipios del Estado de México.



CONSISTENCIA DE LA INFORMACIÓN FINANCIERA DE LA CUENTA PÚBLICA MUNICIPAL CON EL INFORME MENSUAL DE DICIEMBRE 2018

Sistema Municipal para el Desarrollo Integral de la Familia de San José del Rincón						
(Miles de pesos)						
Fuente	Estado de Situación Financiera			Estado de Actividades		
	Activo	Pasivo	Hacienda Pública/Patrimonio	Ingresos	Egresos	Resultado del Ejercicio
Cuenta Pública	2,035.6	138.2	1,897.5	15,099.6	15,292.0	-192.4
Diciembre	2,035.6	138.2	1,897.5	15,099.6	15,292.0	-192.4
Diferencia	0.0	0.0	0.0	0.0	0.0	0.0

FUENTE: Elaboración del OSFEM, con información de la Cuenta Pública de la Entidad.

Derivado del comparativo de la información financiera presentada por la entidad municipal en la Cuenta Pública y el Informe mensual de diciembre 2018, se identificó que los saldos de las cuentas contables que integran el Estado de Situación Financiera y el Estado de Actividades, no muestran diferencias.

SALDOS DEL ESTADO DE SITUACIÓN FINANCIERA COMPARATIVO 2017 CONTRA EL SALDO INICIAL DEL ANEXO AL ESTADO DE SITUACIÓN FINANCIERA ENERO 2018

Sistema Municipal para el Desarrollo Integral de la Familia de San José del Rincón			
(Miles de pesos)			
Concepto	Saldo Final Cuenta Pública 2017	Saldo Inicial Enero 2018	Diferencia
Activo	2,954.6	2,954.6	0.0
Pasivo	951.0	951.0	0.0
Hacienda Pública Patrimonio Contribuido	62.2	62.2	0.0

FUENTE: Elaboración del OSFEM, con información de la Cuenta Pública de la Entidad.

Derivado del análisis comparativo entre los saldos iniciales de las cuentas contables que integran el activo, pasivo y hacienda pública/patrimonio contribuido del Anexo al Estado de Situación Financiera del Informe Mensual de enero 2018, y los saldos finales del Estado de Situación Financiera Comparativo 2017; se identificó que no presentan diferencias.



VERIFICACIÓN DE LAS CUENTAS CONTABLES DE ACUERDO AL MANUAL ÚNICO DE CONTABILIDAD GUBERNAMENTAL

De acuerdo a la verificación realizada a las cuentas contables que integran la estructura del Estado de Situación Financiera Comparativo utilizadas por la entidad municipal, para el ejercicio 2018, se identificó que dichas cuentas contables están aprobadas en el Manual Único de Contabilidad Gubernamental para las Dependencias y Entidades Públicas del Gobierno y Municipios del Estado de México vigente, siendo éste el instrumento normativo básico para el sistema contable, en el que se sustenta el registro correcto de las operaciones; mismo que muestra la Lista e Instructivo de Cuentas así como la Guía Contabilizadora para el Registro Contable y Presupuestal de Operaciones Específicas.

NATURALEZA DE LOS SALDOS DEL ANEXO AL ESTADO DE SITUACION FINANCIERA

Sistema Municipal para el Desarrollo Integral de la Familia de San José del Rincón		
(Miles de pesos)		
Cuenta	Concepto	Anexo al Estado de Situación Financiera Cuenta Pública 2018
1123	Deudores Diversos por Cobrar a Corto Plazo	-0.2

FUENTE: Elaboración del OSFEM, con información de la Cuenta Pública de la Entidad.

Derivado de la revisión a las cuentas contables con saldo en el Anexo al Estado de Situación Financiera, se identificó que la cuenta contable Deudores Diversos por Cobrar a Corto Plazo por un importe de 0.2 miles de pesos no corresponden a su naturaleza económica.



SALDOS DEL ESTADO DE SITUACIÓN FINANCIERA COMPARATIVO CONTRA EL ANEXO AL ESTADO DE SITUACIÓN FINANCIERA

Sistema Municipal para el Desarrollo Integral de la Familia de San José del Rincón				
(Miles de pesos)				
Cuenta	Concepto	Estado de Situación Financiera Comparativo Cuenta Pública 2018	Anexo al Estado de Situación Financiera Cuenta Pública 2018	Diferencia
	Activo	2,035.6	2,035.6	0.0
	Pasivo	138.2	138.2	0.0
	Hacienda/Patrimonio Contribuido	62.2	62.2	0.0

FUENTE: Elaboración del OSFEM, con información de la Cuenta Pública de la Entidad.

De acuerdo al comparativo que se realizó entre los saldos de las cuentas contables presentadas en el Estado de Situación Financiera Comparativo y en el Anexo al Estado de Situación Financiera, se identificó que no existen diferencias; es decir, los saldos coinciden.

CUENTAS CONTABLES DEL ESTADO DE SITUACIÓN FINANCIERA CON ANTIGÜEDAD MAYOR A UN AÑO

Sistema Municipal para el Desarrollo Integral de la Familia de San José del Rincón				
(Miles de pesos)				
Cuenta	Concepto	Anexo al Estado de Situación Financiera Cuenta Pública 2018	Anexo al Estado de Situación Financiera Cuenta Pública 2017	
1122	Cuentas por Cobrar a Corto Plazo		49.3	49.3
2117	Retenciones y Contribuciones por Pagar a Corto Plazo		11.5	11.5

FUENTE: Elaboración del OSFEM, con información de la Cuenta Pública de la Entidad.

Como resultado de la revisión a las cuentas contables a corto plazo en el Anexo al Estado de Situación Financiera, se aprecia que las cuentas contables Cuentas por Cobrar a Corto Plazo por un importe de 49.3 miles de pesos y Retenciones y Contribuciones por Pagar a Corto Plazo por un importe de 11.5 miles de pesos presentan antigüedad mayor a un año. Con relación al Informe de Resultados del ejercicio anterior, la entidad municipal muestra reincidencia en sus saldos.



EQUILIBRIO EN EL ESTADO DE SITUACIÓN FINANCIERA COMPARATIVO

Sistema Municipal para el Desarrollo Integral de la Familia de San José del Rincón				
(Miles de pesos)				
Estado de Situación Financiera Comparativo				
Total del Activo (A)	Total Pasivo (B)	Total Patrimonio (C)	Total del Pasivo y Patrimonio D=(B+C)	Equilibrio (A-D)
2,035.6	138.2	1,897.5	2,035.6	0.0

FUENTE: Elaboración del OSFEM, con información de la Cuenta Pública de la Entidad.

Derivado del análisis a la información financiera presentada en el Estado de Situación Financiera Comparativo del ejercicio sujeto a revisión, se identificó que presenta equilibrio entre el total del activo y la suma de pasivo más hacienda pública/patrimonio.

RESULTADO DEL EJERCICIO DEL ESTADO DE SITUACIÓN FINANCIERA COMPARATIVO CONTRA EL ESTADO DE ACTIVIDADES COMPARATIVO

Sistema Municipal para el Desarrollo Integral de la Familia de San José del Rincón	
(Miles de pesos)	
Estado Financiero	Resultado del Ejercicio (ahorro/desahorro)
Estado de Situación Financiera Comparativo	-192.4
Estado de Actividades Comparativo	-192.4
Diferencia:	0.0

FUENTE: Elaboración del OSFEM, con información de la Cuenta Pública de la Entidad.

De acuerdo a la verificación realizada al Estado de Situación Financiera Comparativo, se identifica que el resultado del ejercicio (ahorro/desahorro) es igual al que se presenta en el Estado de Actividades Comparativo.



AUTORIZACIÓN Y JUSTIFICACIÓN DE LAS APLICACIONES CONTABLES A LA CUENTA DE RESULTADO DE EJERCICIOS ANTERIORES

Sistema Municipal para el Desarrollo Integral de la Familia de San José del Rincón							
(Miles de pesos)							
Ejercicio 2017			Ejercicio 2018		Diferencia del saldo de Resultado de Ejercicios Anteriores E=(C-D)	Saldo de las aplicaciones contables con autorización y justificación	Saldo de las aplicaciones contables sin autorización y justificación
Resultado del Ejercicio (Ahorro/Desahorro) (A)	Resultado de Ejercicios Anteriores (B)	Total C=(A+B)	Resultado de Ejercicios Anteriores (D)				
-901.9	2,843.3	1,941.4	2,027.7		-86.3	-31.3	-55.0

FUENTE: Elaboración del OSFEM, con información de la Cuenta Pública de la Entidad.

De la fiscalización realizada a la cuenta contable de Resultados de Ejercicios Anteriores, se identificó que las aplicaciones contables que afectan a la cuenta por un importe de 55.0 miles de pesos no presentan en su totalidad la aprobación y justificación del Órgano de Gobierno, de acuerdo a las políticas de registro del Manual Único de Contabilidad Gubernamental para las Dependencias y Entidades Públicas del Gobierno y Municipios del Estado de México vigente.

SALDO DE LA HACIENDA/PATRIMONIO DEL ESTADO DE SITUACIÓN FINANCIERA COMPARATIVO CONTRA EL ESTADO DE VARIACIÓN EN LA HACIENDA Y PATRIMONIO

Sistema Municipal para el Desarrollo Integral de la Familia de San José del Rincón	
(Miles de pesos)	
Estado Financiero	Importe
Estado de Situación Financiera Comparativo	1,897.5
Estado Variación en la Hacienda y Patrimonio	1,897.5
Diferencia:	0.0

FUENTE: Elaboración del OSFEM, con información de la Cuenta Pública de la Entidad.

De acuerdo a la verificación realizada al saldo de las cuentas contables de Hacienda/Patrimonio del Estado de Situación Financiera Comparativo, se identificó que corresponden con el saldo revelado en el Estado de Variación en la Hacienda y Patrimonio.



SALDO DEL ACTIVO DEL ESTADO DE SITUACIÓN FINANCIERA
COMPARATIVO CONTRA EL ESTADO ANALÍTICO DEL ACTIVO

Sistema Municipal para el Desarrollo Integral de la Familia de San José del Rincón (Miles de pesos)	
Estado Financiero	Importe □
Estado de Situación Financiera Comparativo	2,035.6
Estado Analítico del Activo	2,035.6
Diferencia:	0.0

FUENTE: Elaboración del OSFEM, con información de la Cuenta Pública de la Entidad.

Como resultado de la verificación entre los saldos de las cuentas contables del Activo revelados en el Estado de Situación Financiera Comparativo y en el Estado Analítico del Activo, se comprobó que los saldos no presentan diferencias.



SISTEMA MUNICIPAL PARA EL DESARROLLO INTEGRAL
DE LA FAMILIA DE SAN JOSÉ DEL RINCÓN



ESTADO DE FLUJOS DE EFECTIVO

Sistema Municipal para el Desarrollo Integral de la Familia de San José del Rincón		
Del 1 de enero al 31 de diciembre de 2018		
(Miles de pesos)		
Concepto	Importe 2018	Importe 2017
Flujos de Efectivo de las Actividades de Operación		
Origen	386.6	1,353.8
Aprovechamientos de Tipo Corriente	26.5	-4.0
Ingresos por Ventas de Bienes y Servicios	41.8	26.8
Participaciones y Aportaciones	0.0	-555.9
Transferencias, Asignaciones, Subsidios y Otras Ayudas	766.8	1,951.3
Otros Orígenes de Operación	-448.5	-64.4
Aplicación	-323.0	3,050.5
Servicios Personales	83.1	-386.7
Materiales y Suministros	523.5	945.6
Servicios Generales	-186.5	1,751.2
Ayudas Sociales	-749.5	731.9
Otras Aplicaciones de Operación	6.5	8.5
Flujos Netos de Efectivo por Actividades de Operación	709.5	-1,696.7
Flujos de Efectivo de las Actividades de Inversión		
Origen	228.4	288.7
Otros Orígenes de Inversión	228.4	288.7
Aplicación	84.9	135.4
Bienes Muebles	84.9	135.4
Flujos Netos de Efectivo de las Actividades de Inversión	143.5	153.3
Flujo de Efectivo por Actividades de Financiamiento		
Origen	0.0	1,356.8
Otros Orígenes de Financiamiento	0.0	1,356.8
Aplicación	1,628.5	200.0
Otras Aplicaciones de Financiamiento	1,628.5	200.0
Flujos Netos de Efectivo por Actividades de Financiamiento	-1,628.5	1,156.8
Incremento/Disminución Neta en el Efectivo y Equivalentes al Efectivo	-775.4	-386.6
Efectivo y Equivalentes al Efectivo al Inicio del Ejercicio	1,089.0	1,475.6
Efectivo y Equivalentes al Efectivo al Final del Ejercicio	313.6	1,089.0

FUENTE: Elaboración del OSFEM, con información de la Cuenta Pública de la Entidad.

De la fiscalización realizada a las cuentas contables de efectivo y equivalentes reflejadas en el Estado de Situación Financiera Comparativo, se corroboró que no difieren con la información reflejada en la disminución neta, el saldo al inicio y al final del ejercicio del Estado de Flujos de Efectivo.



ESTADO DE CAMBIOS EN LA SITUACIÓN FINANCIERA

Sistema Municipal para el Desarrollo Integral de la Familia de San José del Rincón		
Del 1 de enero al 31 de diciembre de 2018		
(Miles de pesos)		
Concepto	Origen □	Aplicación □
Activo		
Activo Circulante	782.1	0.0
Efectivo y Equivalentes	775.4	0.0
Derechos a Recibir Bienes o Servicios	6.6	0.0
Activo no Circulante	221.8	84.9
Bienes Muebles	0.0	84.9
Activos Intangibles	0.0	0.0
Depreciación, Deterioro y Amortización Acumulada de Bienes	221.8	0.0
Pasivo		
Pasivo Circulante	0.0	812.8
Cuentas por Pagar a Corto Plazo	0.0	812.8
Hacienda Pública / Patrimonio Generado	709.5	815.6
Resultados del Ejercicio: (Ahorro/Desahorro)	709.5	0.0
Resultados de Ejercicios Anteriores	0.0	815.6
Exceso o Insuficiencia en la Actualización de la Hacienda Pública / Patrimonio	0.0	0.0
Total	1,713.3	1,713.3

FUENTE: Elaboración del OSFEM, con información de la Cuenta Pública de la Entidad.

Como resultado del análisis a la variación revelada en las cuentas contables de mayor de activo, pasivo y patrimonio del Estado de Situación Financiera Comparativo, se distingue que dicha variación coincide con el origen y aplicación de los recursos del Estado de Cambios en la Situación Financiera.



ESTADO ANALÍTICO DE LA DEUDA Y OTROS PASIVOS

Sistema Municipal para el Desarrollo Integral de la Familia de San José del Rincón				
Del 1 de enero al 31 de diciembre de 2018				
(Miles de pesos)				
Denominación de las Deudas	Moneda de Contratación	Institución o País Acreedor	Saldo Inicial del Período	Saldo Final del Período
Deuda Pública				
Corto Plazo				
Deuda Interna			0.0	0.0
Instituciones de Crédito:			0.0	0.0
Títulos y Valores			0.0	0.0
Arrendamientos Financieros			0.0	0.0
Deuda Externa			0.0	0.0
Organismos Financieros Internacionales			0.0	0.0
Deuda Bilateral			0.0	0.0
Títulos y Valores			0.0	0.0
Arrendamientos Financieros			0.0	0.0
Subtotal Corto Plazo			0.0	0.0
Largo Plazo				
Deuda Interna			0.0	0.0
Deuda Externa			0.0	0.0
Organismos Financieros Internacionales			0.0	0.0
Deuda Bilateral			0.0	0.0
Títulos y Valores			0.0	0.0
Arrendamientos Financieros			0.0	0.0
Subtotal Largo Plazo			0.0	0.0
Otros Pasivos:			0.0	138.2
Proveedores por Pagar a Corto Plazo			0.0	118.1
Retenciones y Contribuciones por Pagar a Corto Plazo			0.0	20.2
Total Deuda y Otros Pasivos			0.0	138.2

FUENTE: Elaboración del OSFEM, con información de la Cuenta Pública de la Entidad.

De acuerdo a la verificación del saldo de las cuentas contables del pasivo reflejado en el Estado de Situación Financiera Comparativo se identifica que coincide con el saldo final del Estado Analítico de la Deuda y Otros Pasivos.



PRESENTACIÓN DE LA INFORMACIÓN FINANCIERA DE ACUERDO A LOS FORMATOS A QUE HACE REFERENCIA LA LDF

Sistema Municipal para el Desarrollo Integral de la Familia de San José del Rincón		
Del 1 de enero al 31 de diciembre de 2018		
Formato	Cumplió	Comentarios
Estado de Situación Financiera Detallado - LDF	Sí	
Informe Analítico de la Deuda Pública y Otros Pasivos - LDF	Sí	
Informe Analítico de Obligaciones Diferentes de Financiamientos - LDF	Sí	
Guía de Cumplimiento de la Ley de Disciplina Financiera de las Entidades Federativas y Municipios	Sí	

FUENTE: Elaboración del OSFEM, con información de la Cuenta Pública de la Entidad.

La entidad cumplió con los criterios para la elaboración y presentación homogénea de la información financiera y de los formatos a que hace referencia la Ley de Disciplina Financiera de las Entidades Federativas y los Municipios.

SERVICIOS PERSONALES EN CUMPLIMIENTO DEL ARTÍCULO 10 DE LA LDF

Sistema Municipal para el Desarrollo Integral de la Familia de San José del Rincón							
Del 1 de enero al 31 de diciembre de 2018							
(Miles de Pesos)							
Egreso Aprobado (Servicios Personales)		Variación	Porcentaje	Artículo 10 Fracción I inciso a y sexto transitorio	Cumple	Artículo 10 Fracción I inciso b PIB	Cumple
2017	2018						
8,245.7	8,668.1	422.4	5.1%	3.0%	No	3.0%	No

FUENTE: Elaboración del OSFEM, con información de la Cuenta Pública de la Entidad.

Derivado de la verificación en el cumplimiento de las disposiciones establecidas en la Ley de Disciplina Financiera de las Entidades Federativas y los Municipios en su artículo 21 en materia de servicios personales de acuerdo al artículo 10 fracción I, incisos a) y b) y Transitorio sexto, se identificó el incumplimiento por la entidad municipal, ya que rebasa el porcentaje permitido.

El Sistema Municipal para el Desarrollo Integral de la Familia deberá cumplir con las disposiciones establecidas en la Ley de Disciplina Financiera de las Entidades Federativas y los Municipios para cada uno de los conceptos que se mencionan.



ANÁLISIS DE ADEUDOS DEL EJERCICIO FISCAL ANTERIOR EN CUMPLIMIENTO DEL ARTÍCULO 20 DE LA LDF

Sistema Municipal para el Desarrollo Integral de la Familia de San José del Rincón				
(Miles de pesos)				
Ingreso Recaudado 2018	Importe Pagado en ADEFAS 2018	Porcentaje	Artículo 20 y Transitorio Décimo Primero	Cumple
16,188.6	616.0	3.8%	5.5%	Sí

FUENTE: Elaboración del OSFEM, con información de la Cuenta Pública de la entidad

Derivado de la verificación realizada al Ingreso Recaudado y al importe pagado de ADEFAS 2018, se identifica que la entidad cumplió con el artículo 20 y transitorio décimo primero de la Ley de Disciplina Financiera de las Entidades Federativas y los Municipios, respecto al porcentaje para cubrir los adeudos del ejercicio fiscal anterior, es decir, no excedió el 5.5 por ciento.

CONFIRMACIÓN DE SALDOS CON CFE e ISSEMYM

Sistema Municipal para el Desarrollo Integral de la Familia de San José del Rincón			
Saldo al 31 de diciembre 2018			
(Miles de pesos)			
Concepto	Entidad Municipal	Entidad Externa	Diferencia
CFE	0.0	N1	
ISSEMYM	0.0	0.0	0.0

FUENTE: Elaboración del OSFEM, con información de la Cuenta Pública de la Entidad.

N1: A través del Oficio número OSFEM/AEIMPI/DFICP/DFCPM/757/19 de fecha 28/05/2019 y del Oficio número OSFEM/AEIMPI/DFICP/DFCPM/1772 de fecha 26/07/2019 en vías de colaboración se solicitó a la Comisión Federal de Electricidad la confirmación de saldos al 31 de diciembre de 2018 y no se obtuvo respuesta.

Derivado del comparativo entre los saldos finales de las cuentas contables de ISSEMYM registrados en el Anexo al Estado de Situación Financiera de la Cuenta Pública Municipal del ejercicio en revisión y la confirmación de saldos con las entidades federales y estatales, se identificó que no existen diferencias.

El Sistema Municipal para el Desarrollo Integral de la Familia deberá cumplir de manera oportuna con el pago de sus obligaciones, de acuerdo a la normatividad para cada uno de los conceptos que se mencionan.



ENTERO DE CUOTAS, APORTACIONES Y RETENCIONES AL ISSEMYM

Sistema Municipal para el Desarrollo Integral de la Familia de San José del Rincón							
(Miles de pesos)							
Mes	Cuenta Contable	Ejercicio 2017			Ejercicio 2018		
		Importe del Entero de Cuotas, Aportaciones y Retenciones por pagar	Pagos realizados	Importe del Entero de Cuotas, Aportaciones y Retenciones pendientes por pagar	Importe del Entero de Cuotas, Aportaciones y Retenciones por pagar	Pagos realizados	Importe del Entero de Cuotas, Aportaciones y Retenciones pendientes por pagar
Enero/Diciembre	1112-2-1	2,057.7	2,057.7	0.0	2,084.0	2,084.0	0.0

FUENTE: Elaboración del OSFEM, con información de la Cuenta Pública de la Entidad.

Como resultado de la revisión del entero al Instituto de Seguridad Social del Estado de México y Municipios (ISSEMYM), del importe de las cuotas, aportaciones y retenciones realizadas a los servidores públicos municipales, correspondientes al ejercicio 2018, se identificó que las mismas si fueron pagadas al ISSEMYM.

PAGOS DE RETENCIONES DEL I.S.R. (SALARIOS, HONORARIOS y ARRENDAMIENTO) AL SAT

Sistema Municipal para el Desarrollo Integral de la Familia de San José del Rincón						
(Miles de pesos)						
Ejercicio 2018	Cuenta Contable	ISR Retenido (A)	Subsidio al empleo (B)	ISR por pagar C=(A-B)	Pagos realizados de acuerdo a expediente (D)	Remanente por pagar E=(C-D)
Enero/Diciembre	2117-1-1-3	603.1	18.4	584.7	584.7	0.0

FUENTE: Elaboración del OSFEM, con información de la Cuenta Pública de la Entidad.

Como resultado de la revisión del entero al Servicio de Administración Tributaria (SAT) de las retenciones por concepto del Impuesto Sobre la Renta (ISR) por Salarios, Honorarios y Arrendamiento, durante el ejercicio 2018, se identificó que si fueron pagadas al SAT.



OBLIGACIÓN DE PRESENTAR AVISO Y DICTAMEN DEL IMPUESTO SOBRE EROGACIONES POR REMUNERACIONES AL TRABAJO PERSONAL

Sistema Municipal para el Desarrollo Integral de la Familia de San José del Rincón													
Más de 200 trabajadores en promedio mensual.													
Mes	Enero	Febrero	Marzo	Abril	Mayo	Junio	Julio	Agosto	Septiembre	Octubre	Noviembre	Diciembre	Promedio mensual
Número de Empleados	62.0	62.0	62.0	62.0	62.0	59.0	59.0	61.0	61.0	61.0	61.0	61.0	61.1

Sistema Municipal para el Desarrollo Integral de la Familia de San José del Rincón	
Pago de remuneraciones superiores a \$400.0 miles de pesos en promedio mensual	
Estado Analítico del Ejercicio del Presupuesto de Egresos	Egreso Ejercido
1100 Remuneraciones al Personal de Carácter Permanente	3,970.0
1200 Remuneraciones al Personal de Carácter Transitorio	0.0
1300 Remuneraciones Adicionales y Especiales	3,075.3
1500 Otras Prestaciones Sociales y Economicas	166.2
1700 Pago de Estimulos a Servidores Publicos	0.0
Total	7,211.6
Promedio mensual	601.0

Fecha de presentación del Aviso de Dictamen	17 de julio de 2019
Fecha de presentación del Dictamen	19 de agosto de 2019

FUENTE: Elaboración del OSFEM, con información de la Cuenta Pública de la Entidad.

De la revisión realizada al Sistema Municipal para el Desarrollo Integral de la Familia sobre el número de trabajadores y el pago por concepto de remuneraciones al trabajo personal, se determinó que está obligado a presentar el aviso y el dictamen del Impuesto sobre Erogaciones por Remuneraciones al Trabajo Personal; cumpliendo de manera oportuna con dichas obligaciones, en apego al artículo 47 A y 47 B del Código Financiero del Estado de México y Municipios.



NOTAS A LOS ESTADOS FINANCIEROS, CONTABLES Y PRESUPUESTALES

Sistema Municipal para el Desarrollo Integral de la Familia de San José del Rincón		
01 de enero al 31 de diciembre 2018		
Concepto	Cumplió	Comentario
Notas de Desglose		
I.- Notas al Estado de Situación Financiera	Sí	
II.- Notas al Estado de Actividades	Sí	
III.- Notas al Estado de Variación en la Hacienda Pública	Sí	
IV.- Notas al Estado de Flujos de Efectivo	Sí	
V. Conciliación entre los Ingresos Presupuestarios y Contables, así como entre los Egresos Presupuestarios y los Gastos Contables	Sí	
Notas de Memoria (Cuentas de Orden)		
I.- Contables	No	
II.- Presupuestales		
a) Ingresos	No	
b) Egresos	No	
Notas de Gestión Administrativa	Sí	

FUENTE: Elaboración del OSFEM, con información de la Cuenta Pública de la Entidad.

Después de la verificación, se puede conocer que la entidad municipal no presenta la totalidad de sus notas a los Estados Financieros y Presupuestales, incumpliendo con los postulados básicos de contabilidad gubernamental de revelación suficiente e importancia relativa.

Las notas faltantes son las siguientes: Memoria.



CONCILIACIÓN DE LOS INGRESOS PRESUPUESTARIOS Y CONTABLES

Sistema Municipal para el Desarrollo Integral de la Familia de San José del Rincón			
Conciliación entre los Ingresos Presupuestarios y Contables (Miles de pesos)			
Concepto	Conciliación de Ingresos Presupuestarios y Contables	Estado Analítico de Ingresos y Estado de Actividades Comparativo	Diferencia
Ingresos Presupuestarios	16,188.6	16,188.6	0.0
Ingresos Contables	15,099.6	15,099.6	0.0

FUENTE: Elaboración del OSFEM, con información de la Cuenta Pública de la Entidad.

CONCILIACIÓN DE LOS EGRESOS PRESUPUESTARIOS Y CONTABLES

Sistema Municipal para el Desarrollo Integral de la Familia de San José del Rincón			
Conciliación entre los Egresos Presupuestarios y Contables (Miles de pesos)			
Concepto	Conciliación de Egresos Presupuestarios y Contables	Estado Analítico del Ejercicio del Presupuesto de Egresos y Estado de Actividades Comparativo	Diferencia
Egresos Presupuestarios	15,883.4	15,883.4	0.0
Gasto Contable	15,292.0	15,292.0	0.0

FUENTE: Elaboración del OSFEM, con información de la Cuenta Pública de la Entidad.

Una vez revisada la conciliación entre los ingresos y egresos presupuestarios y contables con el Estado de Actividades Comparativo, Estado Analítico de Ingresos y Estado Analítico del Ejercicio del Presupuesto de Egresos, se verificó que la entidad municipal presenta correctamente las cifras.



RESULTADO DEL CUMPLIMIENTO EN ARMONIZACIÓN CONTABLE SEVAC 2018

El resultado de la evaluación de la Armonización Contable dentro de la Plataforma Electrónica denominada Sistema de Evaluaciones de la Armonización Contable (SEvAC), contempló 5 aspectos en cuatro periodos trimestrales durante el ejercicio fiscal 2018:

Descripción de los Apartados a Evaluar	
Registros Contables	Los reactivos de este apartado se estructuran para verificar Registros, Reportes e Instrumentos Contables.
Registros Presupuestales	Los reactivos de este apartado se estructuran para identificar los avances alcanzados en la armonización de Clasificadores, Registros y Reportes Presupuestarios, así como Reportes programáticos.
Registros Administrativos	Los reactivos de este apartado se estructuran para identificar el control administrativo de bienes, documentos soporte, recursos federales y pagos electrónicos.
Transparencia	Los reactivos de este apartado se estructuran para evaluar la correcta publicación de Informes Anuales y Trimestrales Contables, Presupuestarios y Programáticos que son considerados por el título V de la Ley General de Contabilidad Gubernamental.
Cuenta Pública	Los reactivos de este apartado se estructuran para verificar el cumplimiento de la entrega y publicación de la Cuenta Pública de cada entidad, valorando información Contable, Presupuestaria, Programática, Estados Contables Consolidados y Anexos de los entes.

Fuente: Elaboración del OSFEM con Información de las Guías o Manuales de Evaluación para el Ejercicio 2018.

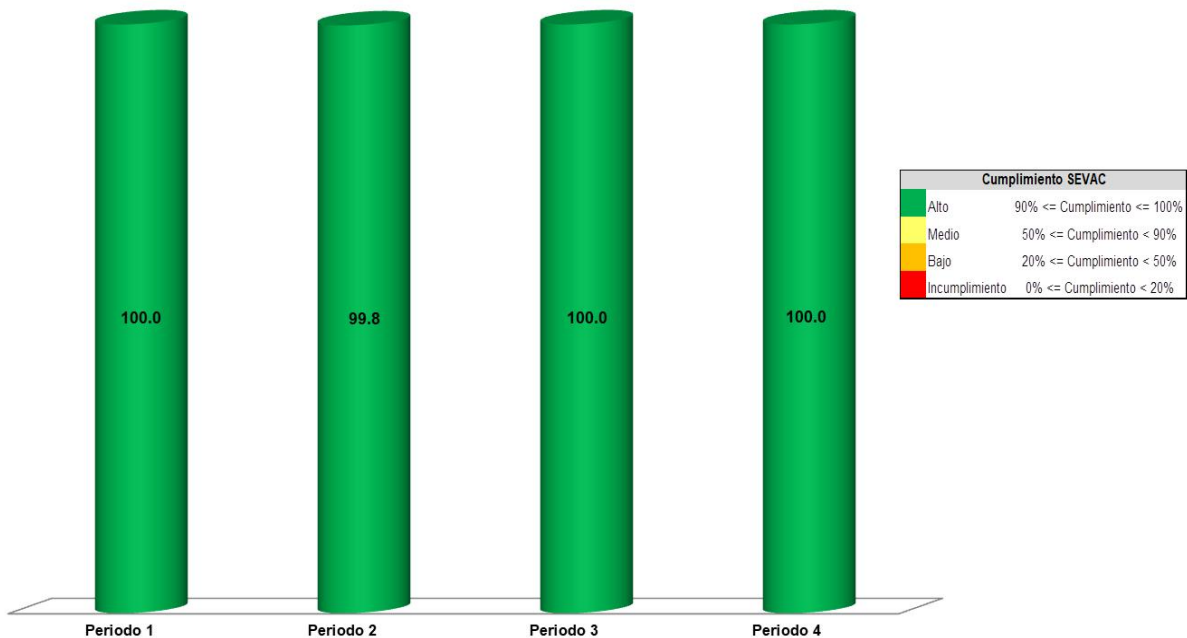
Apartados a Evaluar	Periodo 1	Periodo 2	Periodo 3	Periodo 4
Registros contables	⊗	✓	⊗	✓
Registros Presupuestales	⊗	✓	⊗	✓
Registros Administrativos	⊗	✓	⊗	✓
Transparencia	✓	✓	✓	✓
Cuenta Pública	⊗	⊗	✓	⊗

Fuente: Elaboración del OSFEM

- ✓ Aplica evaluación para el trimestre
- ⊗ No aplica evaluación para el trimestre

Cabe señalar que los criterios de evaluación, así como la ponderación de cada uno de los reactivos que integran los apartados a evaluar, se determinan en las Guías o Manuales para la Evaluación de la Armonización Contable para el Ejercicio Fiscal 2018, emitidas de manera conjunta por el Consejo Nacional de Armonización Contable y la Secretaría de Hacienda y Crédito Público.

Sistema Municipal para el Desarrollo Integral de la Familia de
San José del Rincón



Fuente: Elaboración del OSFEM con información de la Plataforma del Sistema de Evaluaciones de Armonización Contable.

Derivado de la evaluación la entidad obtuvo un promedio general de 100.0 por ciento lo cual indica un cumplimiento alto en el grado de armonización contable.



PRESUPUESTO Y BIENES MUEBLES E INMUEBLES



SÍNTESIS DE LOS RESULTADOS DE LA FISCALIZACIÓN PRESUPUESTAL Y DE BIENES MUEBLES E INMUEBLES

Sistema Municipal para el Desarrollo Integral de la Familia de San José del Rincón	
Aspectos Evaluados	Análisis
Presupuesto	
Representación gráfica del ingreso recaudado.	Derivado del análisis de los ingresos recaudados por la entidad, se identificó que recaudó 16,188.6 miles de pesos de los cuales 83.7 por ciento corresponde a participaciones, aportaciones, transferencias, asignaciones, subsidios y otras ayudas.
Comportamiento de la recaudación en los ingresos de gestión.	La entidad no alcanzó la recaudación estimada en los ingresos de gestión.
Ingreso recaudado 2018 respecto al ingreso recaudado 2017.	Como resultado del comparativo realizado entre el ingreso recaudado del año 2018 y recaudado de 2017, se detectó que no existe variación.
Representación gráfica del recurso ejercido.	De acuerdo al análisis del Estado Analítico del Ejercicio del Presupuesto de Egresos se identifica que el Egreso ejercido por capítulo de gasto con recurso etiquetado y no etiquetado para la entidad en el ejercicio 2018 fue de 15,883.4 miles de pesos destinados principalmente en servicios personales con un monto de 8,499.2 miles de pesos, de los cuales el 100.0 por ciento proviene de recursos no etiquetados.
Comparativo del egreso ejercido 2018 respecto al egreso 2017.	Como resultado del comparativo realizado al egreso ejercido en el año 2018, se identificó un incremento de 413.1 miles de pesos respecto al ejercicio 2017, reflejado principalmente en el capítulo de materiales y suministros.
Ahorro o Desahorro Presupuestal.	La entidad presentó un ingreso recaudado mayor al egreso ejercido; no obstante 165,003 metas no se ejecutaron.
Porcentaje de Ejecución de Acciones.	Las acciones de la dependencia de dirección general no se ejecutaron con base en la programación del ejercicio fiscal 2018.
Egreso ejercido finalidad	De acuerdo a la fiscalización realizada al egreso ejercido por finalidad, se aprecia que la entidad, ejerció el 73.9 por ciento del recurso en la finalidad de desarrollo social, reflejado principalmente en las funciones 02 06 protección social y 02 05 educación.
Clasificaciones del Gasto	La entidad presentó las mismas cifras entre el Estado Analítico del Ejercicio del Presupuesto de Egresos por Objeto del Gasto y los reportes de las Clasificaciones Económica, Administrativa y Funcional.
Autorización de las modificaciones en la Ley de Ingresos y Presupuesto de Egresos.	Derivado de la revisión, se identificó que la entidad no realizó modificaciones a la Ley de Ingresos Estimada y Presupuesto de Egresos Aprobado.
Bienes Muebles e Inmuebles	
Depreciación de bienes muebles e inmuebles.	Como resultado del análisis de la depreciación acumulada del ejercicio 2018, se identificó que el saldo registrado en el Estado de Situación Financiera Comparativo difiere con lo que revela el Inventario de Bienes Muebles y el Reporte de Depreciación.
Procedimientos de baja de bienes muebles e inmuebles.	Derivado de la fiscalización a los bienes muebles de la entidad en el ejercicio 2018, se identificó que realizó bajas de bienes en la cuenta de mobiliario y equipo de administración, sin que al 31 de diciembre 2018 se haya remitido al OSFEM el expediente técnico del procedimiento correspondiente, de acuerdo a lo establecido en los Lineamientos para el Registro y Control del Inventario y la Conciliación y Desincorporación de Bienes Muebles e Inmuebles para las Entidades Fiscalizables Municipales del Estado de México, publicados en el Periódico Oficial Gaceta del Gobierno No. 9, de fecha 11 de julio de 2013 y demás normatividad aplicable.

Fuente: Elaboración del OSFEM.



ÍNDICE GENERAL DE FISCALIZACIÓN DEL PRESUPUESTO Y DE BIENES MUEBLES E INMUEBLES

Sistema Municipal para el Desarrollo Integral de la Familia de San José del Rincón			
Aspectos Evaluados	Total Aspectos Evaluados	Total de Aspectos Cumplidos	Porcentaje Alcanzado
Presupuesto			
Saldos de la información presupuestal de la Cuenta Pública Municipal contra el informe mensual de diciembre 2018.	4	4	100.0
Equilibrio presupuestario.	1	1	100.0
Partidas específicas sin presupuesto aprobado y con egreso sobre ejercido.	14	14	100.0
Proyectos sin presupuesto aprobado y con egreso sobre ejercido.	2	2	100.0
Cumplimiento porcentual de metas respecto al egreso ejercido por Dependencia General.	2	1	50.0
Fiscalización al avance mensual del presupuesto.	32	18	56.3
Bienes Muebles e Inmuebles			
Movimientos financieros de altas y bajas de bienes muebles e inmuebles.	2	2	100.0
Movimientos administrativos de altas y bajas de los bienes muebles e inmuebles.	2	1	50.0
Comparativo de saldos entre los Inventarios de Bienes Muebles e Inmuebles y el Estado de Situación Financiera.	2	2	100.0
Fiscalización Semestral de Bienes Muebles e Inmuebles.	25	22	88.0
Resultado	Adecuado		844.3

Fuente: Elaboración del OSFEM.

SEMAFORIZACIÓN

0 - 500	Crítico
501 - 750	Suficiente
751-1,000	Adecuado



PRESUPUESTO

SALDOS DE LA INFORMACIÓN PRESUPUESTAL DE LA CUENTA PÚBLICA MUNICIPAL CONTRA EL INFORME MENSUAL DE DICIEMBRE 2018

Sistema Municipal para el Desarrollo Integral de la Familia de San José del Rincón (Miles de pesos)				
Fuente	Ingresos		Egresos	
	Estado Analítico de Ingresos / Estado Comparativo Presupuestal de Ingresos		Estado Analítico del Ejercicio del Presupuesto de Egresos / Estado Comparativo Presupuestal de Egresos	
	Modificado	Recaudado	Modificado	Ejercido
Cuenta Pública	16,960.3	16,188.6	16,960.3	15,883.4
Diciembre	16,960.3	16,188.6	16,960.3	15,883.4
Diferencia	0.0	0.0	0.0	0.0

Fuente: Elaboración del OSFEM, con información de la Cuenta Pública de la Entidad e Informe Mensual de diciembre.

Derivado del comparativo de la información presupuestal presentada por la entidad en la Cuenta Pública y el Informe Mensual de diciembre 2018, se identificó que los saldos que integran el Estado Analítico de Ingresos y el Estado Analítico del Ejercicio del Presupuesto de Egresos coinciden con la información presentada en los Estados Comparativos Presupuestales de Ingresos y Egresos.

EQUILIBRIO PRESUPUESTARIO

Sistema Municipal para el Desarrollo Integral de la Familia de San José del Rincón (Miles de pesos)		
Estado Analítico de Ingresos	Estado Analítico del Ejercicio del Presupuesto de Egresos	Desequilibrio Presupuestario
Ingreso Modificado	Egreso Modificado	
16,960.3	16,960.3	0.0

Fuente: Elaboración del OSFEM, con información de la Cuenta Pública de la Entidad.

Como resultado del análisis comparativo entre el saldo del ingreso modificado del Estado Analítico de Ingresos y el saldo del egreso modificado del Estado Analítico del Ejercicio del Presupuesto de Egresos, se identificó que las cifras coinciden, reflejando equilibrio presupuestario.



ESTADO ANALÍTICO DE INGRESOS

Sistema Municipal para el Desarrollo Integral de la Familia de San José del Rincón (Miles de pesos)					
Concepto	Ingreso			Variación Ingreso 2018	
	Estimado 2018	Modificado 2018	Recaudado 2018	Recaudado - Modificado	
				Absoluta	%
Ingresos de Gestión	1,671.1	1,670.8	1,423.1	-247.7 ↓	-14.8
Impuestos					
Cuotas o Aportaciones de Seguridad Social					
Contribuciones de Mejoras					
Derechos					
Productos de Tipo Corriente					
Aprovechamientos de Tipo Corriente	0.0	26.5	26.5	0.0 →	0.0
Ingresos por Venta de Bienes y Servicios	1,671.1	1,644.3	1,396.6	-274.7 ↓	-15.1
Contribuciones no Comprendidas en las Fracciones de la Ley de Ingresos Causadas en Ejercicios Fiscales Anteriores Pendientes de Liquidación o Pago					
Participaciones, Aportaciones, Transferencias, Asignaciones, Subsidios y Otras Ayudas	14,635.8	13,546.8	13,546.8	0.0 →	0.0
Ingresos Federales					
Ingresos Estatales					
Transferencias, Asignaciones, Subsidios y Otras Ayudas	14,635.8	13,546.8	13,546.8	0.0 →	0.0
Otros Ingresos y Beneficios	653.5	1,742.7	1,218.6	-524.1 ↓	-30.1
Ingresos Financieros	3.5	3.5	2.9	-0.6 ↓	-16.6
Ingresos Extraordinarios					
Otros Ingresos y Beneficios Varios	650.0	1,739.2	1,215.7	-523.5 ↓	-30.1
Total	16,960.3	16,960.3	16,188.6	-771.8 ↓	-4.6

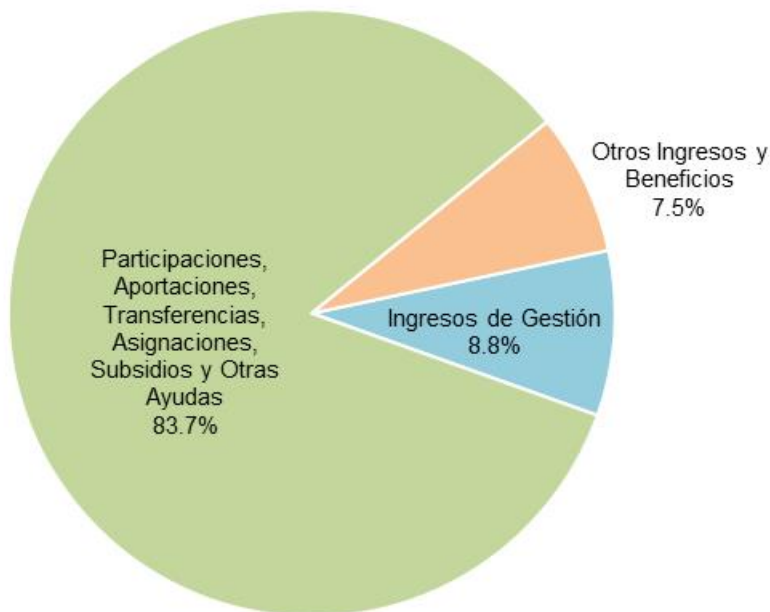
Fuente: Elaboración del OSFEM, con información de la Cuenta Pública de la Entidad.

- ↑ Ingreso Recaudado mayor al Ingreso Modificado
- Ingreso Recaudado igual al Ingreso Modificado
- ↓ Ingreso Recaudado menor al Ingreso Modificado



REPRESENTACIÓN GRÁFICA DEL INGRESOS RECAUDADO

Sistema Municipal para el Desarrollo Integral de la Familia de San José del Rincón



Fuente: Elaboración del OSFEM, con información de la Cuenta Pública de la Entidad.

Derivado del análisis de los ingresos recaudados por la entidad, se identificó que recaudó 16,188.6 miles de pesos de los cuales 83.7 por ciento corresponde a participaciones, aportaciones, transferencias, asignaciones, subsidios y otras ayudas. Cabe señalar que en los ingresos de gestión los ingresos por venta de bienes y servicios fue el rubro en el que se obtuvo mayor recaudación.



COMPORTAMIENTO DE LA RECAUDACIÓN EN LOS INGRESOS DE GESTIÓN

Sistema Municipal para el Desarrollo Integral de la Familia de San José del Rincón (Miles de pesos)					
Cuenta	Concepto	Ingreso Modificado	Ingreso Recaudado	Variación Absoluta	Variación Porcentual
4173737	Huertos familiares	92.3	45.0	-47.3	48.8

Fuente: Elaboración del OSFEM, con información de la Cuenta Pública de la Entidad.

De acuerdo a la revisión realizada, se identificó que en algunos rubros de los ingresos de gestión del Estado Analítico de Ingresos del ejercicio 2018 no alcanzaron la recaudación del ingreso modificado por 47.3 miles de pesos.



COMPARATIVO DEL INGRESO RECAUDADO 2018 RESPECTO AL INGRESO RECAUDADO 2017

Sistema Municipal para el Desarrollo Integral de la Familia de San José del Rincón (Miles de pesos)				
Concepto	Ingreso		Variación Ingresos Recaudado	
	Recaudado 2017	Recaudado 2018	2018- 2017	
			Absoluta	%
Ingresos de Gestión	1,354.9	1,423.1	68.2 ↑	5.0
Impuestos				
Cuotas o Aportaciones de Seguridad Social				
Contribuciones de Mejoras				
Derechos				
Productos de Tipo Corriente				
Aprovechamientos de Tipo Corriente	0.0	26.5	26.5 ↑	100.0
Ingresos por Venta de Bienes y Servicios	1,354.9	1,396.6	41.7 ↑	3.1
Contribuciones no Comprendidas en las Fracciones de la Ley de Ingresos Causadas en Ejercicios Fiscales Anteriores Pendientes de Liquidación o Pago				
Participaciones, Aportaciones, Transferencias, Asignaciones, Subsidios y Otras Ayudas	12,780.0	13,546.8	766.8 ↑	6.0
Ingresos Federales				
Ingresos Estatales				
Transferencias, Asignaciones, Subsidios y Otras Ayudas	12,780.0	13,546.8	766.8 ↑	6.0
Otros Ingresos y Beneficios	2,053.9	1,218.6	-835.3 ↓	-40.7
Ingresos Financieros	3.2	2.9	-0.3 ↓	-8.5
Ingresos Extraordinarios				
Otros Ingresos y Beneficios Varios	2,050.7	1,215.7	-835.0 ↓	-40.7
Total	16,188.8	16,188.6	-0.2 →	0.0

Fuente: Elaboración del OSFEM, con información de la Cuenta Pública de la Entidad.

↑ Ingreso Recaudado 2018 mayor al Ingreso Recaudado 2017

→ Ingreso Recaudado 2018 igual al Ingreso Recaudado 2017

↓ Ingreso Recaudado 2018 menor al Ingreso Recaudado 2017

Como resultado del comparativo realizado entre el ingreso recaudado del año 2018 y recaudado de 2017, se detectó que no existe variación.



ESTADO ANALÍTICO DEL EJERCICIO DEL PRESUPUESTO DE EGRESOS

Sistema Municipal para el Desarrollo Integral de la Familia de San José del Rincón (Miles de pesos)								
Concepto	Egresos						Variación Egresos 2018	
	Aprobado 2018	Modificado 2018	Comprometido 2018	Devengado 2018	Pagado 2018	Ejercido ¹ 2018	Ejercido - Modificado	
							Absoluta	%
Servicios Personales	8,668.1	8,668.1	0.0	0.0	8,499.2	8,499.2	-168.9 ↓	-1.9
Materiales y Suministros	3,937.3	4,065.8	0.0	0.0	3,819.5	3,819.5	-246.3 ↓	-6.1
Servicios Generales	2,429.5	2,317.1	0.0	0.0	2,234.6	2,234.6	-82.5 ↓	-3.6
Transferencias, Asignaciones, Subsidios y Otras Ayudas	1,128.7	1,031.3	0.0	0.0	452.1	452.1	-579.3 ↓	-56.2
Bienes Muebles, Inmuebles e Intangibles	210.5	262.0	0.0	0.0	262.0	262.0	0.0 →	0.0
Inversión Pública								
Inversiones Financieras y Otras Provisiones								
Participaciones y Aportaciones								
Deuda Pública	586.2	616.0	0.0	0.0	616.0	616.0	0.0 →	0.0
Total	16,960.3	16,960.3	0.0	0.0	15,883.4	15,883.4	-1,076.9 ↓	-6.3

Fuente: Elaboración del OSFEM, con información de la Cuenta Pública de la Entidad.

Nota 1: El egreso ejercido es el total del egreso erogado, el cual comprende la suma del egreso comprometido, devengado y pagado



Egreso Ejercido 2018 mayor al Egreso Ejercido 2017



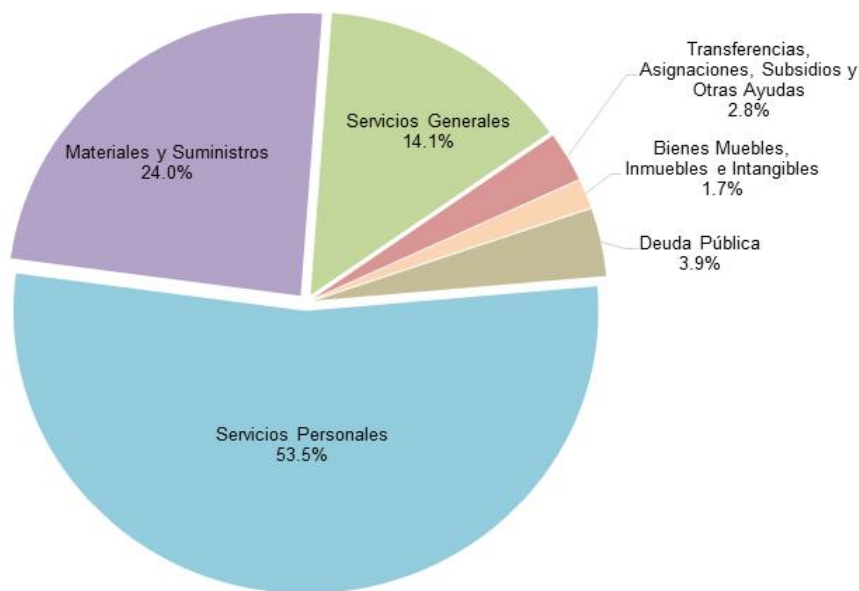
Egreso Ejercido 2018 igual al Egreso Ejercido 2017



Egreso Ejercido 2018 menor al Egreso Ejercido 2017

REPRESENTACIÓN GRÁFICA DEL RECURSO EJERCIDO

**Sistema Municipal para el Desarrollo Integral de la Familia de
San José del Rincón**



Fuente: Elaboración del OSFEM, con información de la Cuenta Pública de la Entidad.

De acuerdo al análisis del Estado Analítico del Ejercicio del Presupuesto de Egresos se identifica que el Egreso ejercido por capítulo de gasto con recurso etiquetado y no etiquetado para la entidad en el ejercicio 2018 fue de 15,883.4 miles de pesos destinados principalmente en servicios personales con un monto de 8,499.2 miles de pesos, de los cuales el 100.0 por ciento proviene de recursos no etiquetados.



COMPARATIVO DEL EGRESO EJERCIDO 2018 RESPECTO AL EGRESO EJERCIDO 2017

Sistema Municipal para el Desarrollo Integral de la Familia de San José del Rincón (Miles de pesos)				
Concepto	Egresos		Variación Egresos Ejercido	
	Ejercido 2017	Ejercido 2018	2018-2017	
			Absoluta	%
Servicios Personales	8,416.1	8,499.2	83.1 →	1.0
Materiales y Suministros	3,296.0	3,819.5	523.5 ↑	15.9
Servicios Generales	2,421.2	2,234.6	-186.6 ↓	-7.7
Transferencias, Asignaciones, Subsidios y Otras Ayudas	1,201.6	452.1	-749.5 ↓	-62.4
Bienes Muebles, Inmuebles e Intangibles	135.4	262.0	126.6 ↑	93.5
Inversión Pública				
Inversiones Financieras y Otras Provisiones				
Participaciones y Aportaciones				
Deuda Pública	0.0	616.0	616.0 ↑	100.0
Total	15,470.3	15,883.4	413.1 ↑	2.7

Fuente: Elaboración del OSFEM, con información de la Cuenta Pública de la Entidad.

- ↑ Egreso Ejercido 2018 mayor al Egreso Ejercido 2017
- Egreso Ejercido 2018 igual al Egreso Ejercido 2017
- ↓ Egreso Ejercido 2018 menor al Egreso Ejercido 2017

Como resultado del comparativo realizado al egreso ejercido en el año 2018, se identificó un incremento de 413.1 miles de pesos respecto al ejercicio 2017, reflejado principalmente en el capítulo de materiales y suministros.



PARTIDAS ESPECÍFICAS SIN PRESUPUESTO APROBADO Y CON EGRESO SOBREEJERCIDO

Sistema Municipal para el Desarrollo Integral de la Familia de San José del Rincón (Miles de pesos)			
Concepto	Modificado	Ejercido	Diferencia
Presupuesto de Egresos	16,960.3	15,883.4	1,076.9

Fuente: Elaboración del OSFEM, con información de la Cuenta Pública de la Entidad.

Una vez realizado el análisis al Estado Analítico del Ejercicio del Presupuesto de Egresos, se identificó que las partidas específicas del gasto presentan presupuesto aprobado sin reflejar sobreejercicio.

PROYECTOS SIN PRESUPUESTO APROBADO Y CON EGRESO SOBREEJERCIDO

Sistema Municipal para el Desarrollo Integral de la Familia de San José del Rincón (Miles de pesos)			
No. de Proyectos realizados	Egreso Modificado	Egreso Ejercido	Diferencia
35	16,960.3	15,883.4	1,076.9

Fuente: Elaboración del OSFEM, con información de la Cuenta Pública de la Entidad.

Una vez realizado el análisis al Estado Analítico del Ejercicio del Presupuesto de Egresos, se identificó que los proyectos realizados por la entidad presentan presupuesto aprobado sin reflejar sobreejercicio.



AHORRO O DESAHORRO PRESUPUESTAL

Sistema Municipal para el Desarrollo Integral de la Familia de San José del Rincón									
(Miles de pesos)			Metas			Cumplimiento de acciones respecto a la ejecución de metas			
Ingreso Recaudado	Egreso Ejercido	Diferencia (Egreso Ejercido - Ingreso Recaudado)	Programadas	Ejecutadas	Diferencia (Metas Ejecutadas - Metas Programadas)	No ejecutadas	Mayor a 1% y menor al 95%	Igual a 95% y menor o igual a 100%	Mayor a 100%
16,188.6	15,883.4	305.2	2,230,584	2,065,581	-165,003	2	11	235	13

Fuente: Elaboración del OSFEM, con información de la Cuenta Pública de la Entidad.

Derivado del análisis al ingreso recaudado, egreso ejercido y cumplimiento de metas, se identificó que la entidad presentó un ingreso recaudado mayor al egreso ejercido; no obstante, se detectaron 165,003 metas sin ejecutar.

PORCENTAJE DE EJECUCIÓN DE ACCIONES

Sistema Municipal para el Desarrollo Integral de la Familia de San José del Rincón									
Dependencias Generales	Acciones					Porcentaje de ejecución de acciones respecto a las programadas			
	Programadas	No ejecutadas	Realizadas			No Ejecutadas	Realizadas		
			Mayor a 1% y menor al 95%	Igual a 95% y menor o igual a 100%	Mayor a 100%		Mayor a 1% y menor al 95%	Igual a 95% y menor o igual a 100%	Mayor a 100%
A00 Presidencia	26	1	0	24	1	3.8	0.0	92.3	3.8
B00 Dirección General	226	1	11	202	12	0.4	4.9	89.4	5.3
C00 Tesorería	9	0	0	9	0	0.0	0.0	100.0	0.0
Total	261	2	11	235	13	0.8	4.2	90.0	5.0

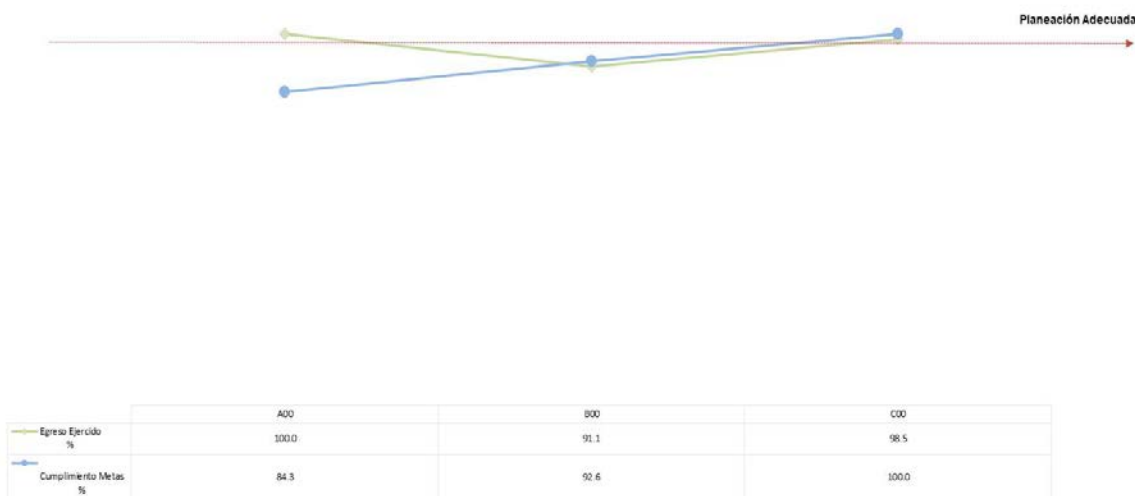
Fuente: Elaboración del OSFEM, con información de la Cuenta Pública de la Entidad.

Derivado del análisis a las acciones programadas por dependencia general, se identificó que la dependencia de dirección general no realizó las acciones con base a lo programado.



CUMPLIMIENTO PORCENTUAL DE METAS RESPECTO AL EGRESO EJERCIDO POR DEPENDENCIA GENERAL

Sistema Municipal para el Desarrollo Integral de la Familia de San José de Rincón

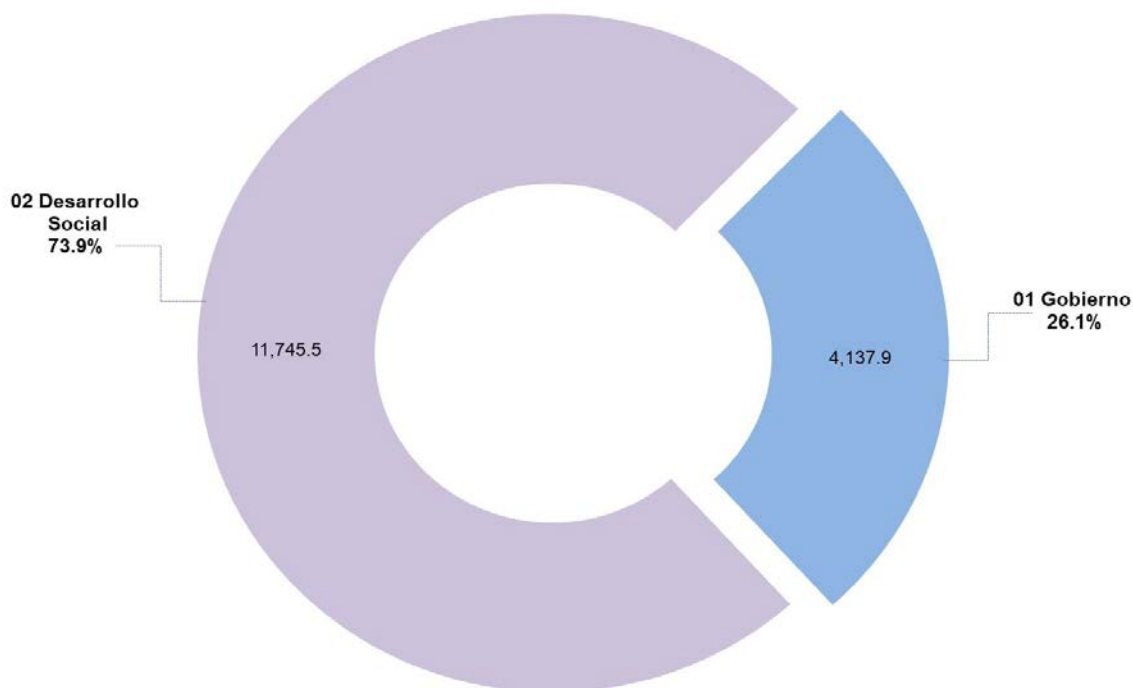


Fuente: Elaboración del OSFEM, con información de la Cuenta Pública de la Entidad.

De acuerdo a la información presentada por la entidad, se analizó el cumplimiento porcentual de metas respecto al egreso ejercido, identificando que el total del egreso ejercido fue de 93.7 por ciento con un cumplimiento de metas de 92.6 por ciento.

EGRESO EJERCIDO POR FINALIDAD

Sistema Municipal para el Desarrollo Integral de la Familia de San José del Rincón



Fuente: Elaboración del OSFEM, con información de la Cuenta Pública de la Entidad.

De acuerdo a la fiscalización realizada al egreso ejercido por finalidad, se aprecia que la entidad, ejerció el 73.9 por ciento del recurso en la finalidad de desarrollo social, reflejado principalmente en las funciones 02 06 protección social y 02 05 educación.



CLASIFICACIONES DEL GASTO

Sistema Municipal para el Desarrollo Integral de la Familia de San José del Rincón (Miles de pesos)						
Clasificación del Estado Analítico del Ejercicio del Presupuesto de Egresos	Egresos					
	Aprobado	Modificado	Comprometido	Devengado	Pagado	Ejercido ¹
Por Objeto del Gasto	16,960.3	16,960.3	0.0	0.0	15,883.4	15,883.4
Económica (por Tipo de Gasto)	16,960.3	16,960.3	0.0	0.0	15,883.4	15,883.4
Administrativa	16,960.3	16,960.3	0.0	0.0	15,883.4	15,883.4
Funcional (Finalidad y Función)	16,960.3	16,960.3	0.0	0.0	15,883.4	15,883.4

Fuente: Elaboración del OSFEM, con información de la Cuenta Pública de la Entidad.

Nota 1: El egreso ejercido es el total del egreso erogado, el cual comprende la suma del egreso comprometido, devengado y pagado

Derivado del análisis a las Clasificaciones del Gasto, se identificó que la entidad presentó las mismas cifras tanto en el Estado Analítico del Ejercicio del Presupuesto de Egresos por Objeto del Gasto, como en los reportes de las Clasificaciones Económica, Administrativa y Funcional.

AUTORIZACIÓN DE LAS MODIFICACIONES EN LA LEY DE INGRESOS Y PRESUPUESTO DE EGRESOS

Sistema Municipal para el Desarrollo Integral de la Familia de San José del Rincón (Miles de pesos)			
Ley de Ingresos Estimada	Ley de Ingresos Modificada	Diferencia	Cuenta con Autorización del Órgano de Gobierno
16,960.3	16,960.3	0.0	

Fuente: Elaboración del OSFEM, con información de la Cuenta Pública de la Entidad.

Sistema Municipal para el Desarrollo Integral de la Familia de San José del Rincón (Miles de pesos)			
Presupuesto de Egresos Aprobado	Presupuesto de Egresos Modificado	Diferencia	Cuenta con Autorización del Órgano de Gobierno
16,960.3	16,960.3	0.0	

Fuente: Elaboración del OSFEM, con información de la Cuenta Pública de la Entidad.

Derivado de la revisión al Estado Analítico de Ingresos y Estado Analítico del Ejercicio del Presupuesto de Egresos, se identificó que la entidad no realizó modificaciones a la Ley de Ingresos Estimada y Presupuesto de Egresos Aprobado durante el ejercicio 2018.



FISCALIZACIÓN AL AVANCE MENSUAL DEL PRESUPUESTO

Sistema Municipal para el Desarrollo Integral de la Familia de San José del Rincón	
Núm.	Descripción de los Hallazgos Determinados
1	Los montos por fuente de financiamiento de los Ingresos difieren de los montos por fuente de financiamiento de los Egresos.
2	Los importes reportados por la entidad en la Ley de Ingresos Recaudada, no reflejan la eficiencia recaudatoria establecida en la Ley de Ingresos Modificada del presupuesto acumulado al mes correspondiente.
3	La entidad presentó un desahorro presupuestal, derivado de que el egreso ejercido es mayor al ingreso recaudado y la ejecución de metas no coincide con la programación trimestral y/o la entidad reflejó un ingreso recaudado mayor al ingreso ejercido sin ejecutar las metas conforme a lo programado.
4	Se presentaron proyectos donde el presupuesto ejercido al trimestre es mayor al presupuesto de egresos modificado anual autorizado.
5	Se identificaron partidas del gasto donde el presupuesto ejercido al trimestre es mayor al presupuesto anual modificado.
6	Se presentaron partidas de gasto con asignación de recurso sin contar con Dictamen de Reconducción y Actualización Programática.
7	Se presentaron partidas de gasto con cancelación de recurso sin contar con Dictamen de Reconducción y Actualización Programática.
8	Se identificó que en el trimestre la entidad presentó proyectos con ampliación de recurso respecto a lo reportado en el Presupuesto de Egresos Autorizado, sin presentar el Dictamen de Reconducción y Actualización Programática.
9	Se identificó en el informe mensual de Egresos (E0000201800.txt) la falta de cumplimiento en la aplicación de los momentos contables.
10	Los proyectos presentados en el avance presupuestal de egresos difieren con los proyectos reflejados en el Avance de Metas de Actividad por Proyecto.
11	El cumplimiento porcentual de metas realizadas por dependencia general difiere del porcentaje en el avance del egreso al trimestre.
12	El ente presenta porcentualmente ejecución de metas de actividad por proyecto que no corresponde a lo programado.
13	La Entidad no presupuesta proyectos de Desarrollo Social.
14	Los montos autorizados del Programa Anual de Adquisiciones del trimestre difieren de los montos pagados en el Avance de Egresos Trimestral.

Fuente: Elaboración del OSFEM, con información del informe mensual.

Como resultado de la fiscalización al avance mensual del presupuesto del ejercicio 2018, se determinaron 14 hallazgos para la entidad, es importante mencionar que el resultado de la fiscalización se dio a conocer al Contralor Municipal a través de los oficios OSFEM/AEIMPI/DPC/DAPPM/4379/2018, OSFEM/AEIMPI/DPC/DAPPM/6073/2018 y OSFEM/AEIMPI/DPC/DAPPM/5937/2018 para que se promovieran las acciones correspondientes, de acuerdo con lo establecido en el artículo 12 segundo párrafo de la Ley de Responsabilidades Administrativas del Estado de México y Municipios.

BIENES MUEBLES E INMUEBLES

MOVIMIENTOS FINANCIEROS DE ALTAS Y BAJAS DE BIENES MUEBLES E INMUEBLES

Sistema Municipal para el Desarrollo Integral de la Familia de San José del Rincón (Miles de pesos)						
Concepto	Saldo del Estado de Situación Financiera al 31 de diciembre de 2017 (A)	Balanza de Comprobación		Saldo del Estado de Situación Financiera 2017 + altas - bajas contables 2018 (D) A+B-C	Saldo del Estado de Situación Financiera al 31 de diciembre de 2018 (E)	Variación (D - E)
		Altas 2018 (B)	Bajas 2018 (C)			
Mobiliario y Equipo de Administración	710.9	171.3	126.1	756.2	756.2	0.0
Mobiliario y Equipo Educativo y Recreativo	77.6	15.1	0.0	92.8	92.8	0.0
Equipo e Instrumental Médico y de Laboratorio	278.8	24.5	0.0	303.3	303.3	0.0
Vehículos y Equipo de Transporte	1,455.8	0.0	0.0	1,455.8	1,455.8	0.0
Maquinaria, Otros Equipos y Herramientas	90.8	0.0	0.0	90.8	90.8	0.0

Fuente: Elaboración del OSFEM, con información de la Cuenta Pública de la Entidad.

Derivado del análisis entre el Estado de Situación Financiera Comparativo y la Balanza de Comprobación, respecto a los movimientos financieros de altas y bajas de los bienes muebles e inmuebles realizados por la entidad, se identificó que los registros contables coinciden.



MOVIMIENTOS ADMINISTRATIVOS DE ALTAS Y BAJAS DE BIENES MUEBLES E INMUEBLES

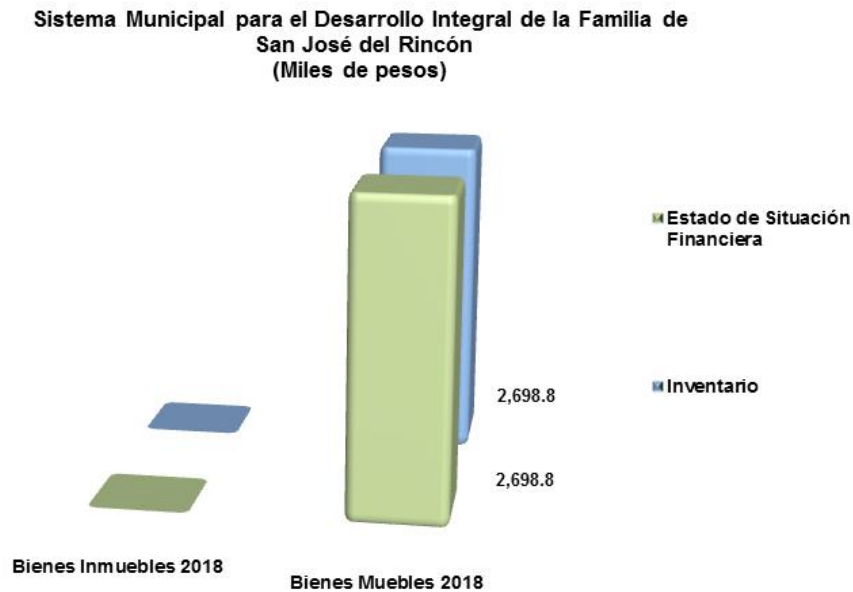
Sistema Municipal para el Desarrollo Integral de la Familia de San José del Rincón (Miles de pesos)				
Fuente	Muebles		Inmuebles	
	Altas	Bajas	Altas	Bajas
Cuenta Pública	0.0	121.1	0.0	0.0
Reportes Mensuales	197.1	112.3	0.0	0.0
Diferencia	197.1	8.8	0.0	0.0

Fuente: Elaboración del OSFEM, con información de la Cuenta Pública de la Entidad.

Como resultado del análisis comparativo entre el Reporte de Cuenta Pública y los Reportes Mensuales, respecto a los movimientos administrativos de altas de los bienes muebles e inmuebles realizados por la entidad, se identificó que los registros de altas y bajas de bienes muebles difieren.



COMPARATIVO DE SALDOS ENTRE LOS INVENTARIOS DE BIENES MUEBLES E INMUEBLES Y EL ESTADO DE SITUACIÓN FINANCIERA



Fuente: Elaboración del OSFEM, con información de la Cuenta Pública de la Entidad.

De acuerdo al análisis realizado entre los saldos de los Inventarios de Bienes Muebles e Inmuebles y el Estado de Situación Financiera Comparativo presentados por la entidad, se identificó que los bienes muebles coinciden, cabe señalar que la entidad no registró bienes Inmuebles.



DEPRECIACIÓN DE BIENES MUEBLES

Sistema Municipal para el Desarrollo Integral de la Familia de San José del Rincón (Miles de pesos)			
Cuenta	Estado de Situación Financiera	Inventario	Reporte de Depreciación
Bienes Muebles	1,025.8	1,070.3	1,025.8

Fuente: Elaboración del OSFEM, con información de la Cuenta Pública de la Entidad.

Como resultado del análisis de la depreciación acumulada del ejercicio 2018, se identificó que el saldo registrado en el Estado de Situación Financiera Comparativo difiere con lo que revela el Inventario de Bienes Muebles.

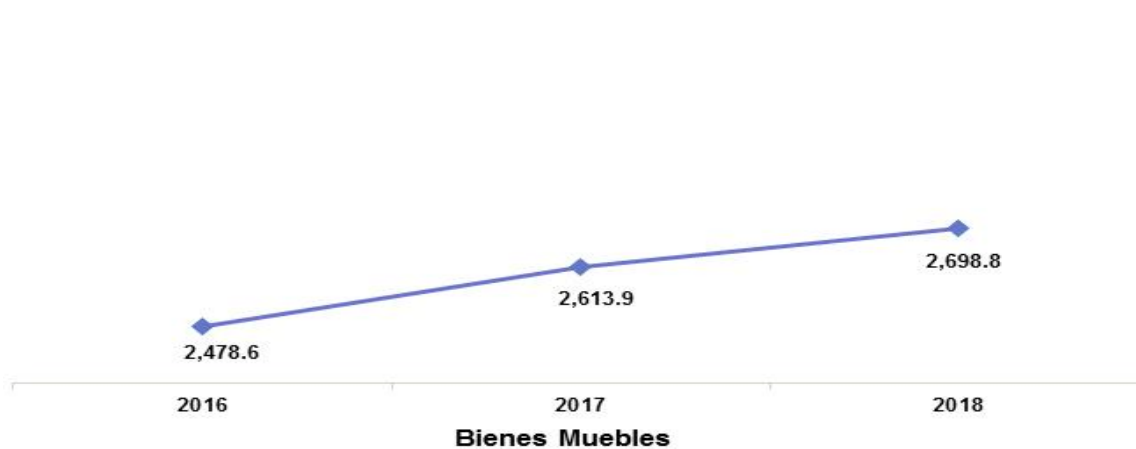
PROCEDIMIENTOS DE BAJA DE BIENES MUEBLES E INMUEBLES REALIZADOS EN EL EJERCICIO

Derivado de la fiscalización a los bienes muebles de la entidad en el ejercicio 2018, se identificó que realizó bajas de bienes en la cuenta de mobiliario y equipo de administración, sin que al 31 de diciembre 2018 se haya remitido al OSFEM el expediente técnico del procedimiento correspondiente, de acuerdo a lo establecido en los Lineamientos para el Registro y Control del Inventario y la Conciliación y Desincorporación de Bienes Muebles e Inmuebles para las Entidades Fiscalizables Municipales del Estado de México, publicados en el Periódico Oficial Gaceta del Gobierno No. 9, de fecha 11 de julio de 2013 y demás normatividad aplicable.



COMPORTAMIENTO DE BIENES MUEBLES DEL PERIODO 2016 – 2018

**Sistema Municipal para el Desarrollo Integral de la Familia de
San José del Rincón
(Miles de pesos)**



Fuente: Elaboración del OSFEM, con información de la Cuenta Pública de la Entidad.

De acuerdo al análisis realizado al comportamiento de los bienes muebles durante el periodo 2016 - 2018 se identificó los bienes presentan una tendencia creciente, en el ejercicio 2018 se adquirieron bienes principalmente en la cuenta de mobiliario y equipo de administración.



FISCALIZACIÓN SEMESTRAL DE BIENES MUEBLES E INMUEBLES

Sistema Municipal para el Desarrollo Integral de la Familia de San José del Rincón	
Núm.	Descripción de los Hallazgos Determinados
1	El Inventario de Bienes muebles no se encuentra actualizado.
2	El formato de la Hoja de Trabajo presenta inconsistencias en su elaboración debido a que en la columna de factura y/o póliza omiten información.
3	Las altas y bajas de los bienes muebles e inmuebles registradas en la Balanza de Comprobación difieren con los Reportes Mensuales de Bienes Muebles.

Fuente: Elaboración del OSFEM, con información del Informe mensual.

Como resultado de la fiscalización de la información contable y administrativa de los bienes muebles e inmuebles al ejercicio 2018 se determinaron 3 hallazgos, es importante mencionar que el resultado de la fiscalización se dio a conocer al Contralor Municipal a través de los oficios OSFEM/AEIMPI/DPC/DAPPM/5332/18 y OSFEM/AEIMPI/DPC/DAPPM/2011/19 para que se promovieran las acciones correspondientes, de acuerdo con lo establecido en el artículo 12 segundo párrafo de la Ley de Responsabilidades Administrativas del Estado de México y Municipios.



EVALUACIÓN

DE PROGRAMAS



ÍNDICE GENERAL DE DESEMPEÑO

Aspectos Evaluados			
Seguimiento de los Indicadores	Total de Aspectos Evaluados	Total de Aspectos Cumplidos	Porcentaje Alcanzado
Evaluación Programática Presupuestal	39	24	61.5
Matriz de Indicadores para Resultados (MIR)	10	6	60.0
Transparencia en el Ámbito Municipal	52	43	82.7
Documentos para el Desarrollo Institucional	4	4	100.0
Competencia Laboral de los Servidores Públicos	3	0	0.0
Programa Anual de Evaluación (PAE)	7	0	0.0
Resultado	Suficiente		304.2

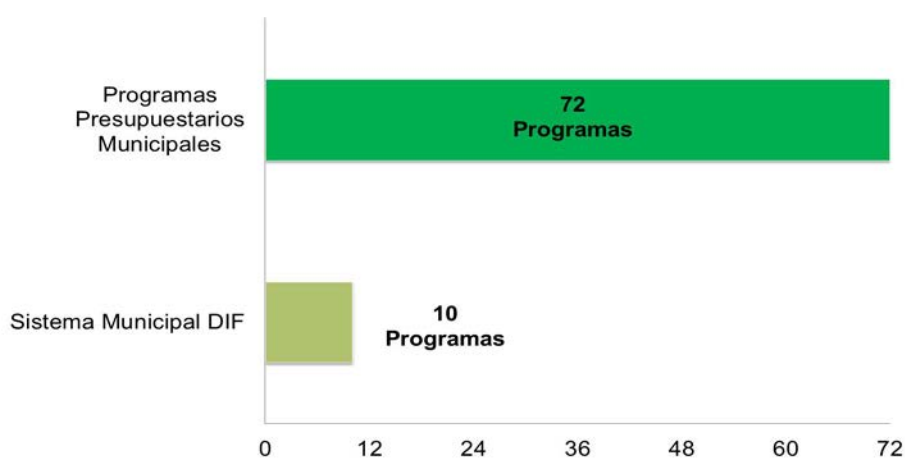
Fuente: Elaboración del OSFEM.

Semaforización	
0-200.0	Crítico
200.1-400.0	Suficiente
400.1-600.0	Adecuado

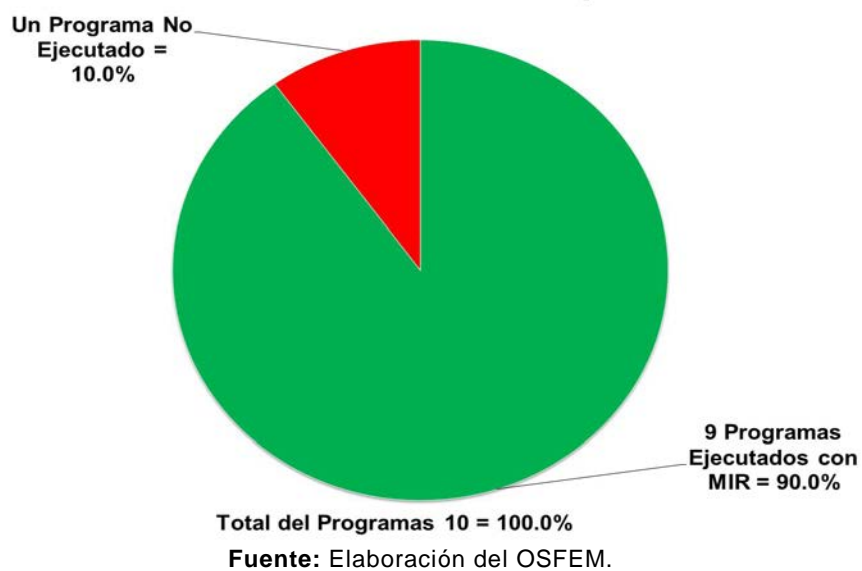
PROGRAMAS PRESUPUESTARIOS EJECUTADOS POR LA ENTIDAD MUNICIPAL Y MIR

A continuación, se muestran los programas presupuestarios municipales que debieron ser ejecutados por el Sistema Municipal DIF, con base en el fundamento jurídico y en la Estructura Programática Municipal 2018.

Programas Presupuestarios Municipales



Programas Presupuestarios Ejecutados por la Entidad Municipal





Para el ejercicio fiscal 2018, el Órgano Superior de Fiscalización del Estado de México identificó que el Sistema Municipal DIF ejecutó 9 de los 10 programas presupuestarios en materia de Asistencia Social establecidos en la Estructura Programática, en los cuales utilizó las Matrices de Indicadores para Resultados (MIR) señaladas en el Manual para la Planeación, Programación y Presupuesto de Egresos Municipal para el ejercicio fiscal 2018.

Bajo ese contexto, se especifican a continuación los Programas Presupuestarios ejecutados por la entidad y en los que aplicó la MIR:

9 Programas Presupuestarios incluidos en su Programa Anual con MIR		
Núm.	Programas Presupuestarios	Recomendaciones
1	Prevención Médica para la Comunidad	Continuar con las estrategias establecidas, para la promoción, prevención y fomento de la salud pública, a fin de contribuir a la disminución de enfermedades y mantener un buen estado de salud de la población municipal.
2	Alimentación para la Población Infantil	Continuar con las estrategias establecidas, a fin de disminuir la desnutrición, el sobrepeso y la obesidad en la población preescolar en zonas indígenas, rurales y urbanas marginadas del territorio estatal.
3	Alimentación y Nutrición Familiar	Continuar con las estrategias establecidas, con el propósito de elevar el estado nutricional de grupos vulnerables, promover la autosuficiencia alimenticia en zonas y comunidades marginadas, y fomentar hábitos adecuados de consumo alimentario entre la población en general.
4	Protección a la Población Infantil y Adolescente	Continuar con las estrategias establecidas para garantizar el respeto a los derechos de los infantes y adolescentes, incluyendo aquellos que se encuentran en condiciones de marginación no acompañada, con acciones que mejoren su bienestar y desarrollo.
5	Atención a Personas con Discapacidad	Continuar con las estrategias establecidas, a fin de dar seguimiento a proyectos orientados a fortalecer la prevención, rehabilitación e integración social, de las personas con discapacidad, con la participación activa de la población en general, promoviendo el desarrollo de esta población en condiciones de respeto y dignidad.
6	Apoyo a los Adultos Mayores	Continuar con las estrategias establecidas para fomentar una cultura de respeto y trato digno a los adultos mayores, fortalecer su lugar en la familia y en la sociedad, así como fomentar las acciones tendientes a procurar una atención oportuna y de calidad a los adultos mayores en materia de salud, nutrición, educación, cultura y recreación, y atención psicológica-jurídica, para que éste disfrute de un envejecimiento digno y contribuir a su autosuficiencia.



SISTEMA MUNICIPAL PARA EL DESARROLLO INTEGRAL
DE LA FAMILIA DE SAN JOSÉ DEL RINCÓN



9 Programas Presupuestarios incluidos en su Programa Anual con MIR		
Núm.	Programas Presupuestarios	Recomendaciones
7	Desarrollo Integral de la Familia	Continuar con las estrategias establecidas para fomentar la integración familiar, el respeto y el impulso de valores que permitan a cada individuo que la integra tener un desarrollo armónico, sano, pleno que asista al mejoramiento en las condiciones de vida y empoderando el respeto a los derechos de la niñez, adolescentes mujeres, discapacitados y adultos mayores.
8	El Papel Fundamental de la Mujer y la Perspectiva de Género	Continuar con las estrategias establecidas que promueven, en todos los ámbitos sociales, la perspectiva de género, como una condición necesaria para el desarrollo integral de la sociedad, en igualdad de condiciones, oportunidades, derechos y obligaciones.
9	Oportunidades para los Jóvenes	Continuar con las estrategias establecidas que promueven acciones orientadas a brindar más y mejores oportunidades a los jóvenes que les permitan alcanzar un desarrollo físico-mental adecuado, que les permita incorporarse a la sociedad de manera productiva.
Número de Recomendaciones		9

Fuente: Elaboración del OSFEM.



Por último, se muestra el Programa Presupuestario que no fue programado por el Sistema Municipal DIF y no contó con MIR.

Un Programa Presupuestario No Programado y sin MIR		
Núm.	Programa Presupuestario	Recomendaciones
1	Pueblos Indígenas	<p>Programa Anual: Atender a lo establecido en los artículos 2, inciso B, fracción IX de la Constitución Política de los Estados Unidos Mexicanos; 17 de la Constitución Política del Estado Libre y Soberano de México, y 69, fracción I, inciso q), 77 y 78 de la Ley Orgánica Municipal del Estado de México. Se recomienda incluir acciones orientadas al quehacer gubernamental para impulsar el desarrollo integral de los pueblos indígenas con la participación social y el respeto a sus costumbres y tradiciones.</p> <p>MIR: Usar las MIR para los programas presupuestarios ejecutados por el municipio, conforme a lo establecido en el Manual para la Planeación, Programación y Presupuesto de Egresos Municipal correspondiente, a fin de dar atención a lo estipulado en el artículo 54 de la Ley General de Contabilidad Gubernamental, así como a los Lineamientos para la Construcción y Diseño de Indicadores de Desempeño mediante la Metodología de Marco Lógico, emitidos por el Consejo Nacional de Armonización Contable (CONAC), publicados en el Diario Oficial de la Federación de fecha 16 de mayo de 2013.</p>
Número de Recomendaciones		2

Fuente: Elaboración del OSFEM.

La aplicación de la Metodología del Marco Lógico para los procesos de planeación, programación y presupuestación, permite ejecutar los recursos de la entidad municipal orientados a un Presupuesto basado en Resultados, tendiente a optimizar la planeación del desarrollo de la administración pública.

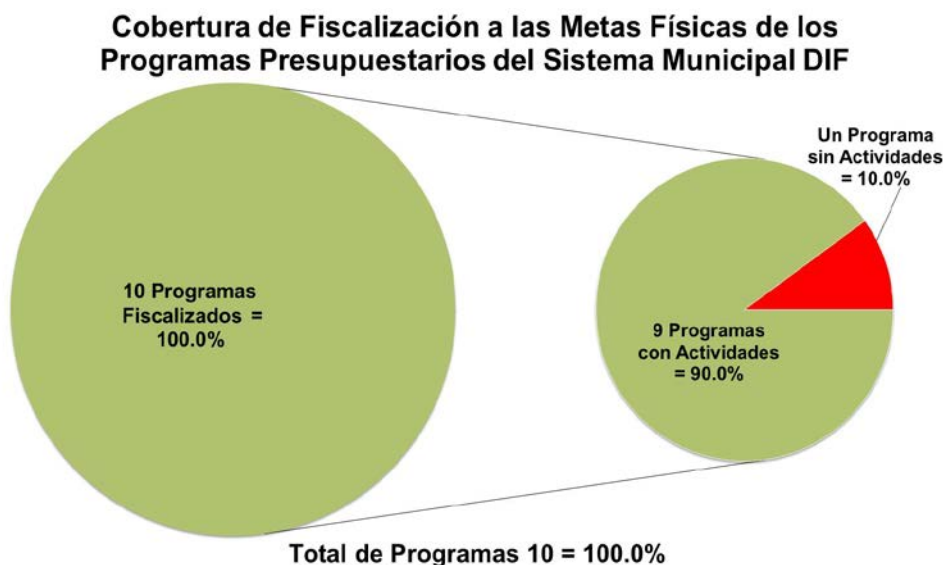
EVALUACIÓN PROGRAMÁTICA PRESUPUESTAL

El Órgano Superior de Fiscalización del Estado de México determinó evaluar el cumplimiento de las metas físicas establecidas en los Programas Anuales (PA) de las entidades fiscalizables en el ejercicio 2018, teniendo como alcance los siguientes 10 programas presupuestarios en materia de Asistencia Social:

Programas Presupuestarios	
Prevención Médica para la Comunidad	Atención a Personas con Discapacidad
Alimentación para la Población Infantil	Apoyo a los Adultos Mayores
Alimentación y Nutrición Familiar	Desarrollo Integral de la Familia
Pueblos Indígenas	El Papel Fundamental de la Mujer y la Perspectiva de Género
Protección a la Población Infantil y Adolescente	Oportunidades para los Jóvenes

Fuente: Elaboración del OSFEM.

Bajo este contexto, el Sistema Municipal DIF ejecutó 9 de los 10 programas evaluados como se muestra en la siguiente gráfica:



Fuente: Elaboración del OSFEM, con información de la Cuenta Pública de la entidad.



**SISTEMA MUNICIPAL PARA EL DESARROLLO INTEGRAL
DE LA FAMILIA DE SAN JOSÉ DEL RINCÓN**



Dicha evaluación permite al Sistema Municipal DIF identificar, porcentualmente, el nivel de cumplimiento alcanzado a través del ejercicio de su gestión, a efecto de reorientar acciones e implementar políticas públicas con mayor enfoque a las necesidades de la población. En ese sentido, se presentan los resultados alcanzados en el ejercicio 2018 por la entidad municipal:

Descripción	Porcentaje de cumplimiento de las Metas del Proyecto	Estado Analítico del Presupuesto de Egresos 2018 (miles de pesos)		Recomendaciones
		Presupuesto		
		Anual	(Pagado + Devengado)	
Programa: Prevención Médica para la Comunidad (Cinco proyectos)				
Proyecto: Medicina Preventiva	100.0	746.6	745.2	El Sistema Municipal DIF cumplió con el 100.0 por ciento del proyecto establecido en su Programa Anual 2018; así mismo, ejerció el 99.8 por ciento del monto presupuestal. Se recomienda continuar con las estrategias establecidas que contribuyan a la planeación, programación, presupuestación y ejecución eficaz y eficiente de las metas, a fin de adoptar el Presupuesto basado en Resultados.
Proyecto: Vigilancia y Blindaje Epidemiológico	100.0	39.9	39.9	La entidad municipal cumplió con el 100.0 por ciento del proyecto establecido en su Programa Anual 2018; así mismo, ejerció el 100.0 por ciento del monto presupuestal. Se recomienda continuar con las estrategias establecidas que contribuyan a la planeación, programación, presupuestación y ejecución eficaz y eficiente de las metas, a fin de adoptar el Presupuesto basado en Resultados.
Proyecto: Promoción de la Salud	99.9	329.9	323.6	El ente fiscalizable alcanzó el 99.9 por ciento de las metas del proyecto establecido en su Programa Anual 2018, así mismo, ejerció el 98.1 por ciento del monto presupuestal. Se recomienda continuar con las estrategias establecidas, a partir de un adecuado proceso de planeación, programación y presupuestación, a fin de adoptar el Presupuesto basado en Resultados.



SISTEMA MUNICIPAL PARA EL DESARROLLO INTEGRAL
DE LA FAMILIA DE SAN JOSÉ DEL RINCÓN



Descripción	Porcentaje de cumplimiento de las Metas del Proyecto	Estado Analítico del Presupuesto de Egresos 2018 (miles de pesos)		Recomendaciones
		Presupuesto		
		Anual	(Pagado + Devengado)	
Proyecto: Prevención de las Adicciones	100.0	26.1	26.1	El ente fiscalizable cumplió con el 100.0 por ciento del proyecto establecido en su Programa Anual 2018; así mismo, ejerció el 100.0 por ciento del monto presupuestal. Se recomienda continuar con las estrategias establecidas que contribuyan a la planeación, programación, presupuestación y ejecución eficaz y eficiente de las metas, a fin de adoptar el Presupuesto basado en Resultados.
Proyecto: Entornos y Comunidades Saludables	100.0	270.4	270.4	La entidad municipal cumplió con el 100.0 por ciento del proyecto establecido en su Programa Anual 2018; así mismo, ejerció el 100.0 por ciento del monto presupuestal. Se recomienda continuar con las estrategias establecidas que contribuyan a la planeación, programación, presupuestación y ejecución eficaz y eficiente de las metas, a fin de adoptar el Presupuesto basado en Resultados.
Programa: Alimentación para la Población Infantil (Dos proyectos)				
Proyecto: Desayunos Escolares	96.7	2,081.3	1,866.5	El Sistema Municipal DIF alcanzó el 96.7 por ciento de las metas del proyecto establecido en su Programa Anual 2018; sin embargo, ejerció el 89.7 por ciento del monto presupuestal. Se recomienda implementar estrategias, a partir de un adecuado proceso de planeación, programación y presupuestación, a fin de adoptar el Presupuesto basado en Resultados, así como alinear las metas del proyecto con base en el presupuesto.



SISTEMA MUNICIPAL PARA EL DESARROLLO INTEGRAL
DE LA FAMILIA DE SAN JOSÉ DEL RINCÓN



Descripción	Porcentaje de cumplimiento de las Metas del Proyecto	Estado Analítico del Presupuesto de Egresos 2018 (miles de pesos)		Recomendaciones
		Presupuesto		
		Anual	(Pagado + Devengado)	
Proyecto: Desayuno Escolar Comunitario	83.3	597.9	569.0	El Sistema Municipal DIF alcanzó el 83.3 por ciento de las metas del proyecto establecido en su Programa Anual 2018; sin embargo, ejerció el 95.2 por ciento del monto presupuestal. Se recomienda implementar estrategias, a partir de un adecuado proceso de planeación, programación y presupuestación, a fin de adoptar el Presupuesto basado en Resultados, así como alinear las metas del proyecto con base en el presupuesto.
Programa: Alimentación y Nutrición Familiar (Cinco proyectos)				
Proyecto: Estudios Nutricionales	33.8	219.8	191.9	La entidad municipal alcanzó solo el 33.8 por ciento de las metas del proyecto establecido en su Programa Anual 2018; sin embargo, ejerció el 87.3 por ciento del monto presupuestal. Se recomienda implementar medidas correctivas, a partir de un adecuado proceso de planeación, programación y presupuestación, a fin de adoptar el Presupuesto basado en Resultados, así como explicar el destino final de los recursos y mantener congruencia entre las metas del proyecto y el presupuesto. Bajo ese contexto, se presume una presunta responsabilidad.
Proyecto: Dotación Alimenticia a Población Marginada	9.6	244.9	240.0	El organismo descentralizado alcanzó solo el 9.6 por ciento del proyecto establecido en su Programa Anual 2018; sin embargo, ejerció el 98.0 por ciento del monto presupuestal. Se recomienda implementar medidas correctivas o replantear las metas del proyecto a partir de un eficaz y eficiente proceso de planeación, programación y presupuestación, a fin de adoptar el Presupuesto basado en Resultados, así como mantener congruencia entre las metas del proyecto y el presupuesto y explicar el destino final de los recursos financieros. Bajo ese contexto, se presume una presunta responsabilidad.



SISTEMA MUNICIPAL PARA EL DESARROLLO INTEGRAL
DE LA FAMILIA DE SAN JOSÉ DEL RINCÓN



Descripción	Porcentaje de cumplimiento de las Metas del Proyecto	Estado Analítico del Presupuesto de Egresos 2018 (miles de pesos)		Recomendaciones
		Presupuesto		
		Anual	(Pagado + Devengado)	
Proyecto: Cultura Alimentaria	100.0	454.6	451.0	El Sistema Municipal DIF cumplió con el 100.0 por ciento del proyecto establecido en su Programa Anual 2018; así mismo, ejerció el 99.2 por ciento del monto presupuestal. Se recomienda continuar con las estrategias establecidas que contribuyan a la planeación, programación, presupuestación y ejecución eficaz y eficiente de las metas, a fin de adoptar el Presupuesto basado en Resultados.
Proyecto: Asistencia Alimentaria a Familias	100.0	572.4	563.5	La entidad fiscalizable cumplió con el 100.0 por ciento del proyecto establecido en su Programa Anual 2018; así mismo, ejerció el 98.5 por ciento del monto presupuestal. Se recomienda continuar con las estrategias establecidas que contribuyan a la planeación, programación, presupuestación y ejecución eficaz y eficiente de las metas, a fin de adoptar el Presupuesto basado en Resultados.
Proyecto: Huertos Familiares	93.7	316.4	294.2	El organismo alcanzó el 93.7 por ciento de las metas del proyecto establecido en su Programa Anual 2018; así mismo, ejerció el 93.0 por ciento del monto presupuestal. Se recomienda continuar con las estrategias establecidas, a partir de un adecuado proceso de planeación, programación y presupuestación, a fin de adoptar el Presupuesto basado en Resultados.



**SISTEMA MUNICIPAL PARA EL DESARROLLO INTEGRAL
DE LA FAMILIA DE SAN JOSÉ DEL RINCÓN**



Descripción	Porcentaje de cumplimiento de las Metas del Proyecto	Estado Analítico del Presupuesto de Egresos 2018 (miles de pesos)		Recomendaciones
		Presupuesto		
		Anual	(Pagado + Devengado)	
Programa: Pueblos Indígenas (Cuatro proyectos)				
Proyecto: Concertación para el Desarrollo de los Pueblos Indígenas	No programado	No presupuestado		El Sistema Municipal DIF no programó ni presupuestó este proyecto, no atendiendo a lo establecido en los artículos 2, inciso B, fracción IX de la Constitución Política de los Estados Unidos Mexicanos; 17 de la Constitución Política del Estado Libre y Soberano de México y 69, fracción I, inciso q), 77 y 78 de la Ley Orgánica Municipal del Estado de México. Se recomienda realizar actividades enfocadas a coordinar y concertar con instancias del sector público y privado, la ejecución de acciones que coadyuven a elevar el nivel de vida a la población de las comunidades indígenas, con pleno respeto a su identidad cultural.
Proyecto: Capacitación a Población Indígena	No programado	No presupuestado		El ente fiscalizable no programó ni presupuestó este proyecto, no atendiendo a lo establecido en los artículos 2, inciso B, fracción IX de la Constitución Política de los Estados Unidos Mexicanos; 17 de la Constitución Política del Estado Libre y Soberano de México, y 69, fracción I, inciso q), 77 y 78 de la Ley Orgánica Municipal del Estado de México. Se recomienda incluir acciones que se enfocan a capacitar a la población de los pueblos indígenas, para integrarlos a la economía formal, a fin de fortalecer sus ingresos familiares y elevar sus condiciones de vida.
Proyecto: Proyectos de Desarrollo en Comunidades Indígenas	No programado	No presupuestado		El organismo descentralizado no programó ni presupuestó este proyecto, no atendiendo a lo establecido en los artículos 2, inciso B, fracción IX de la Constitución Política de los Estados Unidos Mexicanos; 17 de la Constitución Política del Estado Libre y Soberano de México, y 69, fracción I, inciso q), 77 y 78 de la Ley Orgánica Municipal del Estado de México. Se recomienda realizar actividades enfocadas a la promoción y financiamiento de proyectos para disminuir los rezagos en servicios e incorporar a los habitantes de las comunidades indígenas a un trabajo que le permita la obtención de ingresos.



**SISTEMA MUNICIPAL PARA EL DESARROLLO INTEGRAL
DE LA FAMILIA DE SAN JOSÉ DEL RINCÓN**



Descripción	Porcentaje de cumplimiento de las Metas del Proyecto	Estado Analítico del Presupuesto de Egresos 2018 (miles de pesos)		Recomendaciones
		Presupuesto		
		Anual	(Pagado + Devengado)	
Proyecto: Difusión y Protección de las Manifestaciones y el Patrimonio Cultural de los Pueblos Indígenas	No programado	No presupuestado		El Sistema Municipal DIF no programó ni presupuestó este proyecto, no atendiendo a lo establecido en los artículos 2, inciso B, fracción IX de la Constitución Política de los Estados Unidos Mexicanos; 17 de la Constitución Política del Estado Libre y Soberano de México, y 69, fracción I, inciso q), 77 y 78 de la Ley Orgánica Municipal del Estado de México. Se recomienda realizar acciones enfocadas a la asistencia, promoción, difusión y protección de los espacios que pertenecen a la población de comunidades indígenas donde se desarrollan actividades culturales.
Programa: Protección a la Población Infantil y Adolescente (Tres proyectos)				
Proyecto: Detección y Prevención de Niños en Situación de Calle	114.1	1,073.6	511.0	El ente fiscalizable refleja una inadecuada planeación al superar con el 14.1 por ciento las metas del proyecto establecido en su Programa Anual 2018; sin embargo, ejerció el 47.6 por ciento del monto presupuestal. Se recomienda implementar medidas correctivas, a partir de un adecuado proceso de planeación, programación y presupuestación, a fin de adoptar el Presupuesto basado en Resultados, así como alinear las metas del proyecto con base en el presupuesto y explicar el rebase en el Programa Anual.
Proyecto: Menores en Situación de Migración no Acompañada	100.0	71.0	71.0	El organismo descentralizado cumplió con el 100.0 por ciento del proyecto establecido en su Programa Anual 2018; así mismo, ejerció el 100.0 por ciento del monto presupuestal. Se recomienda continuar con las estrategias establecidas que contribuyan a la planeación, programación, presupuestación y ejecución eficaz y eficiente de las metas, a fin de adoptar el Presupuesto basado en Resultados.



SISTEMA MUNICIPAL PARA EL DESARROLLO INTEGRAL
DE LA FAMILIA DE SAN JOSÉ DEL RINCÓN



Descripción	Porcentaje de cumplimiento de las Metas del Proyecto	Estado Analítico del Presupuesto de Egresos 2018 (miles de pesos)		Recomendaciones
		Presupuesto		
		Anual	(Pagado + Devengado)	
Proyecto: Promoción de la Participación Infantil y Adolescente	100.0	459.2	459.2	El ente fiscalizable cumplió con el 100.0 por ciento del proyecto establecido en su Programa Anual 2018, así mismo, ejerció el 100.0 por ciento del monto presupuestal. Se recomienda continuar con las estrategias establecidas que contribuyan a la planeación, programación, presupuestación y ejecución eficaz y eficiente de las metas, a fin de adoptar el Presupuesto basado en Resultados.
Programa: Atención a Personas con Discapacidad (Cinco proyectos)				
Proyecto: Orientación e Información sobre Discapacidad	58.3	62.4	62.4	El Sistema Municipal DIF descentralizado alcanzó el 58.3 por ciento de las metas del proyecto establecido en su Programa Anual 2018; sin embargo, ejerció el 100.0 por ciento del monto presupuestal. Se recomienda implementar medidas a partir de un adecuado proceso de planeación, programación y presupuestación, a fin de adoptar el Presupuesto basado en Resultados, así como alinear las metas con base en el presupuesto. Bajo ese contexto, se presume una presunta responsabilidad.
Proyecto: Capacitación a Personas con Discapacidad	619.7	0.0	0.0	El ente público descentralizado refleja inconsistencias al superar con el 519.7 por ciento las metas del proyecto establecido en su Programa Anual 2018; sin embargo, no lo presupuestó. Se recomienda implementar medidas correctivas, a partir de un adecuado proceso de planeación, programación y presupuestación, a fin de adoptar el Presupuesto basado en Resultados, así como explicar el rebase de las metas y el origen de los recursos financieros que permitieron realizar este proyecto.



SISTEMA MUNICIPAL PARA EL DESARROLLO INTEGRAL
DE LA FAMILIA DE SAN JOSÉ DEL RINCÓN



Descripción	Porcentaje de cumplimiento de las Metas del Proyecto	Estado Analítico del Presupuesto de Egresos 2018 (miles de pesos)		Recomendaciones
		Presupuesto		
		Anual	(Pagado + Devengado)	
Proyecto: Promoción para el Trabajo Productivo de Personas con Discapacidad	100.0	21.8	21.8	La entidad fiscalizable cumplió con el 100.0 por ciento del proyecto establecido en su Programa Anual 2018; así mismo, ejerció el 100.0 por ciento del monto presupuestal. Se recomienda continuar con las estrategias establecidas que contribuyan a la planeación, programación, presupuestación y ejecución eficaz y eficiente de las metas, a fin de adoptar el Presupuesto basado en Resultados.
Proyecto: Atención Médica y Paramédica a Personas con Discapacidad	100.0	490.5	490.5	La entidad municipal cumplió con el 100.0 por ciento del proyecto establecido en su Programa Anual 2018; así mismo, ejerció el 100.0 por ciento del monto presupuestal. Se recomienda continuar con las estrategias establecidas que contribuyan a la planeación, programación, presupuestación y ejecución eficaz y eficiente de las metas, a fin de adoptar el Presupuesto basado en Resultados.
Proyecto: Atención Terapéutica a Personas con Discapacidad	100.0	1,272.2	1,208.4	El organismo descentralizado cumplió con el 100.0 por ciento del proyecto establecido en su Programa Anual 2018; así mismo, ejerció el 95.0 por ciento del monto presupuestal. Se recomienda continuar con las estrategias establecidas que contribuyan a la planeación, programación, presupuestación y ejecución eficaz y eficiente de las metas, a fin de adoptar el Presupuesto basado en Resultados.



**SISTEMA MUNICIPAL PARA EL DESARROLLO INTEGRAL
DE LA FAMILIA DE SAN JOSÉ DEL RINCÓN**



Descripción	Porcentaje de cumplimiento de las Metas del Proyecto	Estado Analítico del Presupuesto de Egresos 2018 (miles de pesos)		Recomendaciones
		Presupuesto		
		Anual	(Pagado + Devengado)	
Programa: Apoyo a los Adultos Mayores (Dos proyectos)				
Proyecto: Asistencia Social a los Adultos Mayores	100.5	358.3	350.6	La entidad fiscalizable cumplió con el 100.0 por ciento del proyecto establecido en su Programa Anual 2018; así mismo, ejerció el 97.8 por ciento del monto presupuestal. Se recomienda continuar con las estrategias establecidas que contribuyan a la planeación, programación, presupuestación y ejecución eficaz y eficiente de las metas, a fin de adoptar el Presupuesto basado en Resultados.
Proyecto: Círculos de Adultos Mayores	100.0	587.9	557.3	El ente municipal cumplió con el 100.0 por ciento del proyecto establecido en su Programa Anual 2018; así mismo, ejerció el 94.8 por ciento del monto presupuestal. Se recomienda continuar con las estrategias establecidas que contribuyan a la planeación, programación, presupuestación y ejecución eficaz y eficiente de las metas, a fin de adoptar el Presupuesto basado en Resultados.
Desarrollo Integral de la Familia (Cuatro proyectos)				
Proyecto: Fomento a la Integración de la Familia	100.0	23.4	12.8	El ente público cumplió con el 100.0 por ciento del proyecto establecido en su Programa Anual 2018; sin embargo, ejerció el 54.7 por ciento del monto presupuestal. Se recomienda implementar medidas que contribuyan a la planeación, programación, presupuestación y ejecución eficaz y eficiente de las metas, a fin de adoptar el Presupuesto basado en Resultados y mantener congruencia entre las metas del proyecto y el presupuesto.



SISTEMA MUNICIPAL PARA EL DESARROLLO INTEGRAL
DE LA FAMILIA DE SAN JOSÉ DEL RINCÓN



Descripción	Porcentaje de cumplimiento de las Metas del Proyecto	Estado Analítico del Presupuesto de Egresos 2018 (miles de pesos)		Recomendaciones
		Presupuesto		
		Anual	(Pagado + Devengado)	
Proyecto: Atención a Víctimas por Maltrato y Abuso	100.0	148.8	148.8	La entidad municipal cumplió con el 100.0 por ciento del proyecto establecido en su Programa Anual 2018, así mismo, ejerció el 100.0 por ciento del monto presupuestal. Se recomienda continuar con las estrategias establecidas que contribuyan a la planeación, programación, presupuestación y ejecución eficaz y eficiente de las metas, a fin de adoptar el Presupuesto basado en Resultados.
Proyecto: Servicios Jurídico Asistenciales a la Familia	100.0	59.1	50.1	La entidad municipal cumplió con el 100.0 por ciento del proyecto establecido en su Programa Anual 2018; sin embargo, ejerció el 84.7 por ciento del monto presupuestal. Se recomienda implementar las estrategias que contribuyan a la planeación, programación, presupuestación y ejecución eficaz y eficiente de las metas, a fin de adoptar el Presupuesto basado en Resultados y alinear las metas del proyecto con base en el presupuesto.
Proyecto: Orientación y Atención Psicológica y Psiquiátrica	99.7	45.8	45.1	La entidad fiscalizable alcanzó el 99.7 por ciento del proyecto establecido en su Programa Anual 2018; así mismo, ejerció el 98.3 por ciento del monto presupuestal. Se recomienda continuar con las estrategias establecidas que contribuyan a la planeación, programación, presupuestación y ejecución eficaz y eficiente de las metas, a fin de adoptar el Presupuesto basado en Resultados.



SISTEMA MUNICIPAL PARA EL DESARROLLO INTEGRAL
DE LA FAMILIA DE SAN JOSÉ DEL RINCÓN



Descripción	Porcentaje de cumplimiento de las Metas del Proyecto	Estado Analítico del Presupuesto de Egresos 2018 (miles de pesos)		Recomendaciones
		Presupuesto		
		Anual	(Pagado + Devengado)	
Programa: El Papel Fundamental de la Mujer y la Perspectiva de Género (Cinco proyectos)				
Proyecto: Capacitación de la Mujer para el Trabajo	66.7	122.7	122.7	El ente fiscalizable alcanzó el 66.7 por ciento de las metas del proyecto establecido en su Programa Anual 2018; sin embargo, ejerció el 100.0 por ciento del monto presupuestal. Se recomienda implementar estrategias, a partir de un adecuado proceso de planeación, programación y presupuestación, a fin de adoptar el Presupuesto basado en Resultados, así como alinear las metas con base en el presupuesto. Bajo ese contexto, se presume una presunta responsabilidad.
Proyecto: Atención Educativa a Hijos de Madres Trabajadoras	No programado	No presupuestado		El organismo descentralizado no programó ni presupuestó este proyecto, no atendiendo a lo establecido en los artículos 7, fracción III, 30, fracción VI, 31 y 34, fracción V de la Ley de Igualdad de Trato y Oportunidades entre Mujeres y Hombres del Estado de México; 11, fracción III de la Ley de Desarrollo Social del Estado de México, y 162, fracción VII de la Ley Orgánica Municipal del Estado de México. Se recomienda incluir actividades referentes a la operación de estancias, guarderías y jardines de niños con servicio de comedor, para hijos de madres trabajadoras.
Proyecto: Proyectos Productivos para el Desarrollo de la Mujer	100.0	31.8	31.8	El ente público descentralizado cumplió con el 100.0 por ciento del proyecto establecido en su Programa Anual 2018; así mismo, ejerció el 100.0 por ciento del monto presupuestal. Se recomienda continuar con las estrategias establecidas que contribuyan a la planeación, programación, presupuestación y ejecución eficaz y eficiente de las metas, a fin de adoptar el Presupuesto basado en Resultados.



SISTEMA MUNICIPAL PARA EL DESARROLLO INTEGRAL
DE LA FAMILIA DE SAN JOSÉ DEL RINCÓN



Descripción	Porcentaje de cumplimiento de las Metas del Proyecto	Estado Analítico del Presupuesto de Egresos 2018 (miles de pesos)		Recomendaciones
		Presupuesto		
		Anual	(Pagado + Devengado)	
Proyecto: Fomento a la Cultura de Igualdad de Género	100.4	15.8	15.8	La entidad municipal cumplió con el 100.0 por ciento del proyecto establecido en su Programa Anual 2018; así mismo, ejerció el 100.0 por ciento del monto presupuestal. Se recomienda continuar con las estrategias establecidas que contribuyan a la planeación, programación, presupuestación y ejecución eficaz y eficiente de las metas, a fin de adoptar el Presupuesto basado en Resultados.
Proyecto: Atención Integral a la Madre Adolescente	99.6	1,198.4	1,198.4	El Sistema Municipal DIF alcanzó el 99.6 por ciento del proyecto establecido en su Programa Anual 2018; así mismo, ejerció el 100.0 por ciento del monto presupuestal. Se recomienda continuar con las estrategias establecidas que contribuyan a la planeación, programación, presupuestación y ejecución eficaz y eficiente de las metas, a fin de adoptar el Presupuesto basado en Resultados.
Programa: Oportunidades para los Jóvenes (Cuatro proyectos)				
Proyecto: Bienestar y Orientación Juvenil	100.0	164.8	164.8	El organismo descentralizado cumplió con el 100.0 por ciento del proyecto establecido en su Programa Anual 2018; así mismo, ejerció el 100.0 por ciento del monto presupuestal. Se recomienda continuar con las estrategias establecidas que contribuyan a la planeación, programación, presupuestación y ejecución eficaz y eficiente de las metas, a fin de adoptar el Presupuesto basado en Resultados.



SISTEMA MUNICIPAL PARA EL DESARROLLO INTEGRAL
DE LA FAMILIA DE SAN JOSÉ DEL RINCÓN



Descripción	Porcentaje de cumplimiento de las Metas del Proyecto	Estado Analítico del Presupuesto de Egresos 2018 (miles de pesos)		Recomendaciones
		Presupuesto		
		Anual	(Pagado + Devengado)	
Proyecto: Promoción del Desarrollo Integral del Adolescente	100.0	132.7	132.1	La entidad fiscalizable cumplió con el 100.0 por ciento del proyecto establecido en su Programa Anual 2018; así mismo, ejerció el 99.5 por ciento del monto presupuestal. Se recomienda continuar con las estrategias establecidas que contribuyan a la planeación, programación, presupuestación y ejecución eficaz y eficiente de las metas, a fin de adoptar el Presupuesto basado en Resultados.
Proyecto: Expresión Juvenil	100.0	10.0	10.0	El Sistema Municipal DIF cumplió con el 100.0 por ciento del proyecto establecido en su Programa Anual 2018; así mismo, ejerció el 100.0 por ciento del monto presupuestal. Se recomienda continuar con las estrategias establecidas que contribuyan a la planeación, programación, presupuestación y ejecución eficaz y eficiente de las metas, a fin de adoptar el Presupuesto basado en Resultados.
Proyecto: Asistencia Social a la Juventud	96.9	510.2	499.8	El ente público descentralizado alcanzó el 96.9 por ciento del proyecto establecido en su Programa Anual 2018; así mismo, ejerció el 98.0 por ciento del monto presupuestal. Se recomienda continuar con las estrategias establecidas que contribuyan a la planeación, programación, presupuestación y ejecución eficaz y eficiente de las metas, a fin de adoptar el Presupuesto basado en Resultados.
Número de Recomendaciones				39

Fuente: Elaboración del OSFEM, con información de la Cuenta Pública de la entidad.



MATRIZ DE INDICADORES PARA RESULTADOS (MIR)

En la Cuenta Pública 2018, el Órgano Superior de Fiscalización del Estado de México llevó a cabo la evaluación de los resultados de los indicadores del nivel “Componente”, correspondientes a las Matrices de Indicadores para Resultados de los programas presupuestarios con los que operaron las entidades fiscalizables; en virtud de que los indicadores a nivel Componente, miden los bienes y servicios generados y/o entregados a los beneficiados, de acuerdo a los resultados esperados.

Para evaluar los resultados de los referidos indicadores, el Órgano Técnico de la Legislatura estableció el alcance de revisión, partiendo de los 10 programas de la muestra a fiscalizar, a efecto de identificar la congruencia entre el resultado obtenido del indicador y el avance programático alcanzado en el proyecto alineado al mismo; sin embargo, se excluye un programa, ya que la entidad no lo desarrolló.

Bajo este contexto, los 9 programas seleccionados son los siguientes:

Tabla Comparativa de los Resultados del Programa Anual respecto a los Indicadores de nivel Componente de la MIR				
Descripción	Porcentaje de Cumplimiento	Indicadores de Gestión Alineados al Proyecto	Porcentaje de Cumplimiento	Recomendaciones
Programa: Prevención Médica para la Comunidad (Cinco proyectos)				
Proyecto: Medicina Preventiva	100.0	2. Porcentaje de difusión de los programas de prevención de la salud	100.0	La entidad municipal obtuvo un 100.0 por ciento de cumplimiento en el indicador de desempeño a nivel componente, así mismo alcanzó el 100.0 por ciento del proyecto. Por lo anterior, se recomienda mantener congruencia entre la aplicación de los indicadores de desempeño y la ejecución de los proyectos del programa presupuestario, en el marco de los principios de la Gestión para Resultados.



SISTEMA MUNICIPAL PARA EL DESARROLLO INTEGRAL
DE LA FAMILIA DE SAN JOSÉ DEL RINCÓN



Tabla Comparativa de los Resultados del Programa Anual respecto a los Indicadores de nivel Componente de la MIR				
Descripción	Porcentaje de Cumplimiento	Indicadores de Gestión Alineados al Proyecto	Porcentaje de Cumplimiento	Recomendaciones
Proyecto: Vigilancia y Blindaje Epidemiológico	100.0	La Matriz de Indicadores para Resultados (MIR) no contiene indicadores de gestión que estén alineados al menos a uno de los proyectos del programa presupuestario en cuestión.		Este proyecto no contiene indicadores alineados a la MIR; sin embargo alcanzó el 100.0 por ciento del proyecto. Por lo anterior, se recomienda implementar acciones a fin de promover puntos de acuerdo en la Comisión Temática del Instituto Hacendario del Estado de México que tengan como tema principal los trabajos de alineación de las Matrices de Indicadores para Resultados, respecto de los programas y proyectos contenidos en la Estructura Programática Municipal, en el marco del Plan de Desarrollo del Estado de México 2017-2023.
Proyecto: Promoción de la Salud	99.9	1. Porcentaje de campañas de promoción al cuidado de la salud y prevención de enfermedades realizadas	100.0	La entidad municipal obtuvo un 100.0 por ciento de cumplimiento en el indicador de desempeño a nivel componente; así mismo, alcanzó el 99.9 por ciento del proyecto. Por lo anterior, se recomienda mantener congruencia entre la aplicación de los indicadores de desempeño y la ejecución de los proyectos del programa presupuestario, en el marco de los principios de la Gestión para Resultados.
Proyecto: Prevención de las Adicciones	100.0	La Matriz de Indicadores para Resultados (MIR) no contiene indicadores de gestión que estén alineados al menos a uno de los proyectos del programa presupuestario en cuestión.		Este proyecto no contiene indicadores alineados a la MIR; sin embargo alcanzó el 100.0 por ciento del proyecto. Por lo anterior, se recomienda implementar acciones a fin de promover puntos de acuerdo en la Comisión Temática del Instituto Hacendario del Estado de México que tengan como tema principal los trabajos de alineación de las Matrices de Indicadores para Resultados, respecto de los programas y proyectos contenidos en la Estructura Programática Municipal, en el marco del Plan de Desarrollo del Estado de México 2017-2023.



**SISTEMA MUNICIPAL PARA EL DESARROLLO INTEGRAL
DE LA FAMILIA DE SAN JOSÉ DEL RINCÓN**



Tabla Comparativa de los Resultados del Programa Anual respecto a los Indicadores de nivel Componente de la MIR				
Descripción	Porcentaje de Cumplimiento	Indicadores de Gestión Alineados al Proyecto	Porcentaje de Cumplimiento	Recomendaciones
Proyecto: Entornos y Comunidades Saludables	100.0	La Matriz de Indicadores para Resultados (MIR) no contiene indicadores de gestión que estén alineados al menos a uno de los proyectos del programa presupuestario en cuestión.		Este proyecto no contiene indicadores alineados a la MIR; sin embargo alcanzó el 100.0 por ciento del proyecto. Por lo anterior, se recomienda implementar acciones a fin de promover puntos de acuerdo en la Comisión Temática del Instituto Hacendario del Estado de México que tengan como tema principal los trabajos de alineación de las Matrices de Indicadores para Resultados, respecto de los programas y proyectos contenidos en la Estructura Programática Municipal, en el marco del Plan de Desarrollo del Estado de México 2017-2023.
Programa: Alimentación para la Población Infantil (Dos proyectos)				
Proyecto: Desayunos Escolares	96.7	1. Porcentaje de desayunos escolares entregados	101.7	La entidad municipal obtuvo un 101.7 por ciento de cumplimiento en el indicador de desempeño a nivel componente; así mismo, alcanzó el 96.7 por ciento del proyecto. Por lo anterior, se recomienda mantener congruencia entre la aplicación de los indicadores de desempeño y la ejecución de los proyectos del programa presupuestario, en el marco de los principios de la Gestión para Resultados.
Proyecto: Desayuno Escolar Comunitario	83.3	2. Porcentaje de raciones entregadas	91.3	La entidad fiscalizable obtuvo un 91.3 por ciento de cumplimiento en el indicador de desempeño a nivel componente, así mismo alcanzó el 83.3 por ciento del proyecto. Por lo anterior, se recomienda tener congruencia entre la aplicación de los indicadores de desempeño y la ejecución de los proyectos del programa presupuestario, en el marco de los principios de la Gestión para Resultados. de los proyectos del programa presupuestario, en el marco de los principios de la Gestión para Resultados.



SISTEMA MUNICIPAL PARA EL DESARROLLO INTEGRAL
DE LA FAMILIA DE SAN JOSÉ DEL RINCÓN



Tabla Comparativa de los Resultados del Programa Anual respecto a los Indicadores de nivel Componente de la MIR				
Descripción	Porcentaje de Cumplimiento	Indicadores de Gestión Alineados al Proyecto	Porcentaje de Cumplimiento	Recomendaciones
Programa: Atención a Personas con Discapacidad (Cinco proyectos)				
Proyecto: Orientación e Información sobre Discapacidad	58.3	3. Porcentaje en la prevención de discapacidad	88.3	La entidad municipal obtuvo un 88.3 por ciento de cumplimiento en el indicador de desempeño a nivel componente; sin embargo, alcanzó el 58.3 por ciento del proyecto. Por lo anterior, se recomienda tener congruencia entre la aplicación de los indicadores de desempeño y la ejecución de los proyectos del programa presupuestario, en el marco de los principios de la Gestión para Resultados.
Proyecto: Capacitación a Personas con Discapacidad	619.7	La Matriz de Indicadores para Resultados (MIR) no contiene indicadores de gestión que estén alineados al menos a uno de los proyectos del programa presupuestario en cuestión.		Este proyecto no contiene indicadores alineados a la MIR; sin embargo, superó con el 519.7 por ciento el proyecto. Por lo anterior, se recomienda implementar acciones, a fin de promover puntos de acuerdo en la Comisión Temática del Instituto Hacendario del Estado de México que tengan como tema principal los trabajos de alineación de las Matrices de Indicadores para Resultados, respecto de los programas y proyectos contenidos en la Estructura Programática Municipal, en el marco del Plan de Desarrollo del Estado de México 2017-2023.
Proyecto: Promoción para el Trabajo Productivo de Personas con Discapacidad	100.0	La Matriz de Indicadores para Resultados (MIR) no contiene indicadores de gestión que estén alineados al menos a uno de los proyectos del programa presupuestario en cuestión.		Este proyecto no contiene indicadores alineados a la MIR; sin embargo alcanzó el 100.0 por ciento del proyecto. Por lo anterior, se recomienda implementar acciones a fin de promover puntos de acuerdo en la Comisión Temática del Instituto Hacendario del Estado de México que tengan como tema principal los trabajos de alineación de las Matrices de Indicadores para Resultados, respecto de los programas y proyectos contenidos en la Estructura Programática Municipal, en el marco del Plan de Desarrollo del Estado de México 2017-2023.



SISTEMA MUNICIPAL PARA EL DESARROLLO INTEGRAL
DE LA FAMILIA DE SAN JOSÉ DEL RINCÓN



Tabla Comparativa de los Resultados del Programa Anual respecto a los Indicadores de nivel Componente de la MIR				
Descripción	Porcentaje de Cumplimiento	Indicadores de Gestión Alineados al Proyecto	Porcentaje de Cumplimiento	Recomendaciones
Proyecto: Atención Médica y Paramédica a Personas con Discapacidad	100.0	2. Porcentaje de eficacia en la gestión de insumos asistenciales	100.0	La entidad municipal obtuvo un 100.0 por ciento de cumplimiento en el indicador de desempeño a nivel componente, así mismo alcanzó el 100.0 por ciento del proyecto. Por lo anterior, se recomienda mantener congruencia entre la aplicación de los indicadores de desempeño y la ejecución de los proyectos del programa presupuestario, en el marco de los principios de la Gestión para Resultados.
Proyecto: Atención Terapéutica a Personas con Discapacidad	100.0	1. Porcentaje de eficacia en el otorgamiento de terapias de rehabilitación	100.0	La entidad municipal obtuvo un 100.0 por ciento de cumplimiento en el indicador de desempeño a nivel componente, así mismo alcanzó el 100.0 por ciento del proyecto. Por lo anterior, se recomienda mantener congruencia entre la aplicación de los indicadores de desempeño y la ejecución de los proyectos del programa presupuestario, en el marco de los principios de la Gestión para Resultados.
Programa: Apoyo a los Adultos Mayores (Dos proyectos)				
Proyecto: Asistencia Social a los Adultos Mayores	100.5	1. Porcentaje de apoyos gestionados para adultos mayores	13.0	La entidad municipal obtuvo un 13.0 por ciento de cumplimiento en el indicador de desempeño a nivel componentes; sin embargo alcanzó el 100.5 por ciento del proyecto. Por lo anterior, se recomienda tener congruencia entre la aplicación de los indicadores de desempeño y la ejecución de los proyectos del programa presupuestario, en el marco de los principios de la Gestión para Resultados.



**SISTEMA MUNICIPAL PARA EL DESARROLLO INTEGRAL
DE LA FAMILIA DE SAN JOSÉ DEL RINCÓN**



Tabla Comparativa de los Resultados del Programa Anual respecto a los Indicadores de nivel Componente de la MIR				
Descripción	Porcentaje de Cumplimiento	Indicadores de Gestión Alineados al Proyecto	Porcentaje de Cumplimiento	Recomendaciones
Proyecto: Círculos de Adultos Mayores	100.0	La Matriz de Indicadores para Resultados (MIR) no contiene indicadores de gestión que estén alineados al menos a uno de los proyectos del programa presupuestario en cuestión.		Este proyecto no contiene indicadores alineados a la MIR; sin embargo alcanzó el 100.0 por ciento del proyecto. Por lo anterior, se recomienda implementar acciones a fin de promover puntos de acuerdo en la Comisión Temática del Instituto Hacendario del Estado de México que tengan como tema principal los trabajos de alineación de las Matrices de Indicadores para Resultados, respecto de los programas y proyectos contenidos en la Estructura Programática Municipal, en el marco del Plan de Desarrollo del Estado de México 2017-2023.
Programa: Desarrollo Integral de la Familia (Cuatro proyectos)				
Proyecto: Fomento a la Integración de la Familia	100.0	1. Porcentaje en la prestación de servicios asistenciales orientados al apoyo de familias vulnerables y/o sujetas a asistencia social	100.0	La entidad municipal obtuvo un 100.0 por ciento de cumplimiento en el indicador de desempeño a nivel componente, así mismo alcanzó el 100.0 por ciento del proyecto. Por lo anterior, se recomienda mantener congruencia entre la aplicación de los indicadores de desempeño y la ejecución de los proyectos del programa presupuestario, en el marco de los principios de la Gestión para Resultados.
Proyecto: Atención a Víctimas por Maltrato y Abuso	100.0	La Matriz de Indicadores para Resultados (MIR) no contiene indicadores de gestión que estén alineados al menos a uno de los proyectos del programa presupuestario en cuestión.		Este proyecto no contiene indicadores alineados a la MIR; sin embargo alcanzó el 100.0 por ciento del proyecto. Por lo anterior, se recomienda implementar acciones a fin de promover puntos de acuerdo en la Comisión Temática del Instituto Hacendario del Estado de México que tengan como tema principal los trabajos de alineación de las Matrices de Indicadores para Resultados, respecto de los programas y proyectos contenidos en la Estructura Programática Municipal, en el marco del Plan de Desarrollo del Estado de México 2017-2023.



**SISTEMA MUNICIPAL PARA EL DESARROLLO INTEGRAL
DE LA FAMILIA DE SAN JOSÉ DEL RINCÓN**



Tabla Comparativa de los Resultados del Programa Anual respecto a los Indicadores de nivel Componente de la MIR				
Descripción	Porcentaje de Cumplimiento	Indicadores de Gestión Alineados al Proyecto	Porcentaje de Cumplimiento	Recomendaciones
Proyecto: Servicios Jurídico Asistenciales a la Familia	100.0	La Matriz de Indicadores para Resultados (MIR) no contiene indicadores de gestión que estén alineados al menos a uno de los proyectos del programa presupuestario en cuestión.		Este proyecto no contiene indicadores alineados a la MIR; sin embargo, alcanzó el 100.0 por ciento del proyecto. Por lo anterior, se recomienda implementar acciones, a fin de promover puntos de acuerdo en la Comisión Temática del Instituto Hacendario del Estado de México que tengan como tema principal los trabajos de alineación de las Matrices de Indicadores para Resultados, respecto de los programas y proyectos contenidos en la Estructura Programática Municipal, en el marco del Plan de Desarrollo del Estado de México 2017-2023.
Proyecto: Orientación y Atención Psicológica y Psiquiátrica	99.7	La Matriz de Indicadores para Resultados (MIR) no contiene indicadores de gestión que estén alineados al menos a uno de los proyectos del programa presupuestario en cuestión.		Este proyecto no contiene indicadores alineados a la MIR; sin embargo, alcanzó el 99.7 por ciento del proyecto. Por lo anterior, se recomienda implementar acciones, a fin de promover puntos de acuerdo en la Comisión Temática del Instituto Hacendario del Estado de México que tengan como tema principal los trabajos de alineación de las Matrices de Indicadores para Resultados, respecto de los programas y proyectos contenidos en la Estructura Programática Municipal, en el marco del Plan de Desarrollo del Estado de México 2017-2023.
Programa: Oportunidades para los Jóvenes (Cuatro proyectos)				
Proyecto: Bienestar y Orientación Juvenil	100.0	La Matriz de Indicadores para Resultados (MIR) no contiene indicadores de gestión que estén alineados al menos a uno de los proyectos del programa presupuestario en cuestión.		Este proyecto no contiene indicadores alineados a la MIR; sin embargo alcanzó el 100.0 por ciento del proyecto. Por lo anterior, se recomienda implementar acciones a fin de promover puntos de acuerdo en la Comisión Temática del Instituto Hacendario del Estado de México que tengan como tema principal los trabajos de alineación de las Matrices de Indicadores para Resultados, respecto de los programas y proyectos contenidos en la Estructura Programática Municipal, en el marco del Plan de Desarrollo del Estado de México 2017-2023.



SISTEMA MUNICIPAL PARA EL DESARROLLO INTEGRAL
DE LA FAMILIA DE SAN JOSÉ DEL RINCÓN



Tabla Comparativa de los Resultados del Programa Anual respecto a los Indicadores de nivel Componente de la MIR				
Descripción	Porcentaje de Cumplimiento	Indicadores de Gestión Alineados al Proyecto	Porcentaje de Cumplimiento	Recomendaciones
Proyecto: Promoción del Desarrollo Integral del Adolescente	100.0	1. Porcentaje en el otorgamiento de becas educativas	100.0	La entidad municipal obtuvo un 100.0 por ciento de cumplimiento en el indicador de desempeño a nivel componente, así mismo alcanzó el 100.0 por ciento del proyecto. Por lo anterior, se recomienda mantener congruencia entre la aplicación de los indicadores de desempeño y la ejecución de los proyectos del programa presupuestario, en el marco de los principios de la Gestión para Resultados.
		3. Porcentaje en el otorgamiento de apoyos a proyectos de jóvenes emprendedores	100.0	La entidad municipal obtuvo un 100.0 por ciento de cumplimiento en el indicador de desempeño a nivel componente, así mismo alcanzó el 100.0 por ciento del proyecto. Por lo anterior, se recomienda mantener congruencia entre la aplicación de los indicadores de desempeño y la ejecución de los proyectos del programa presupuestario, en el marco de los principios de la Gestión para Resultados.
Proyecto: Expresión Juvenil	100.0	2. Porcentaje de concursos realizados	100.0	La entidad municipal obtuvo un 100.0 por ciento de cumplimiento en el indicador de desempeño a nivel componente, así mismo alcanzó el 100.0 por ciento del proyecto. Por lo anterior, se recomienda mantener congruencia entre la aplicación de los indicadores de desempeño y la ejecución de los proyectos del programa presupuestario, en el marco de los principios de la Gestión para Resultados.
		4. Porcentaje de espacios rehabilitados	100.0	La entidad municipal obtuvo un 100.0 por ciento de cumplimiento en el indicador de desempeño a nivel componente, así mismo alcanzó el 100.0 por ciento del proyecto. Por lo anterior, se recomienda mantener congruencia entre la aplicación de los indicadores de desempeño y la ejecución de los proyectos del programa presupuestario, en el marco de los principios de la Gestión para Resultados.



**SISTEMA MUNICIPAL PARA EL DESARROLLO INTEGRAL
DE LA FAMILIA DE SAN JOSÉ DEL RINCÓN**



Tabla Comparativa de los Resultados del Programa Anual respecto a los Indicadores de nivel Componente de la MIR				
Descripción	Porcentaje de Cumplimiento	Indicadores de Gestión Alineados al Proyecto	Porcentaje de Cumplimiento	Recomendaciones
Proyecto: Asistencia Social a la Juventud	96.9	La Matriz de Indicadores para Resultados (MIR) no contiene indicadores de gestión que estén alineados al menos a uno de los proyectos del programa presupuestario en cuestión.		Este proyecto no contiene indicadores alineados a la MIR; sin embargo, alcanzó el 96.9 por ciento del proyecto. Por lo anterior, se recomienda implementar acciones, a fin de promover puntos de acuerdo en la Comisión Temática del Instituto Hacendario del Estado de México que tengan como tema principal los trabajos de alineación de las Matrices de Indicadores para Resultados, respecto de los programas y proyectos contenidos en la Estructura Programática Municipal, en el marco del Plan de Desarrollo del Estado de México 2017-2023.
Número de Recomendaciones				24

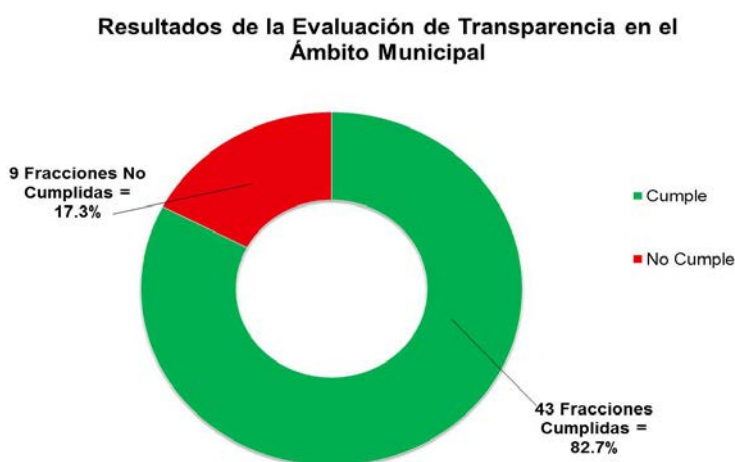
Fuente: Elaboración del OSFEM, con información de la Cuenta Pública de la entidad.

Programas Presupuestarios Fiscalizado con los Resultado de la MIR		
Programas Presupuestarios	Hallazgo	Recomendación
Alimentación y Nutrición Familiar	El resultado de estos programas no se presentan, toda vez que la entidad municipal reportó indicadores del nivel Actividad que no son congruentes entre los niveles Componente, Propósito y Fin.	Aplicar los principios de la lógica horizontal y vertical de la Metodología del Marco Lógico (MML) en cada uno de los indicadores correspondientes a los niveles de Actividad, Componente, Propósito y Fin, constatando la congruencia entre los resultados que obtienen como las variables que los integran.
Protección a la Población Infantil y Adolescente		
El Papel Fundamental de la Mujer y la Perspectiva de Género		
Número de Recomendaciones		1

Fuente: Elaboración del OSFEM, con información de la Cuenta Pública de la entidad.

TRANSPARENCIA EN EL ÁMBITO MUNICIPAL

En virtud de que la transparencia es un elemento base de la democracia que da credibilidad y legitimidad al sistema político, en todas las esferas del gobierno, fortaleciendo la rendición de cuentas, el Órgano Técnico de la Legislatura ejerció acciones de fiscalización en este rubro, midiendo el nivel de cumplimiento al mandato legal mediante este indicador. A continuación, se muestra el resultado:



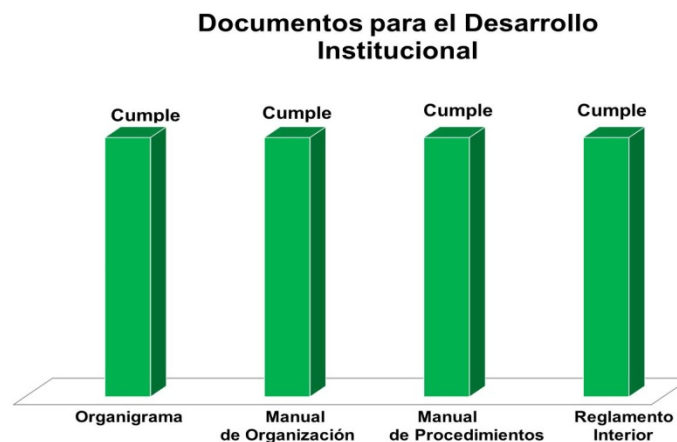
Hallazgo	Recomendación
El Sistema Municipal DIF no dio cumplimiento a las fracciones XIX, XXVII, XXVIII, XXXII, XLI, XLIV, XLV, XLVIII y XLIX, de las cincuenta y dos establecidas en el Artículo 92 de la Ley de Transparencia y Acceso a la Información Pública del Estado de México y Municipios (LTAIPEMyM).	Continuar implementando acciones enfocadas a la promoción del derecho de acceso a información Pública de la ciudadanía a través de su sitio de internet y de la Plataforma Nacional, según corresponda la información a que se refiere la Ley de Transparencia y Acceso a la Información Pública del Estado de México y Municipios (LTAIPEMyM).
Resultado de la Evaluación: Adecuado	

Fuente: Elaboración del OSFEM.

DOCUMENTOS PARA EL DESARROLLO INSTITUCIONAL

Para lograr una eficiente administración pública municipal es indispensable que la entidad cuente con los manuales de organización y de procedimientos, así mismo con el Organigrama y el Reglamento Interior, por lo cual el Órgano Superior de Fiscalización del Estado de México verificó la existencia y actualización de dichos documentos mediante la aplicación de este indicador.

A continuación, se detalla el resultado de la revisión a la información remitida por la entidad:



Hallazgo	Recomendación
La entidad fiscalizable presentó evidencia documental que sustenta que cuenta con los manuales de organización y de procedimientos, Organigrama y Reglamento Interior.	Mantener actualizados los documentos básicos del Sistema Municipal para el Desarrollo Integral de la Familia para el adecuado desempeño de su gestión.
Resultado de la Evaluación: Adecuado	

Fuente: Elaboración del OSFEM.

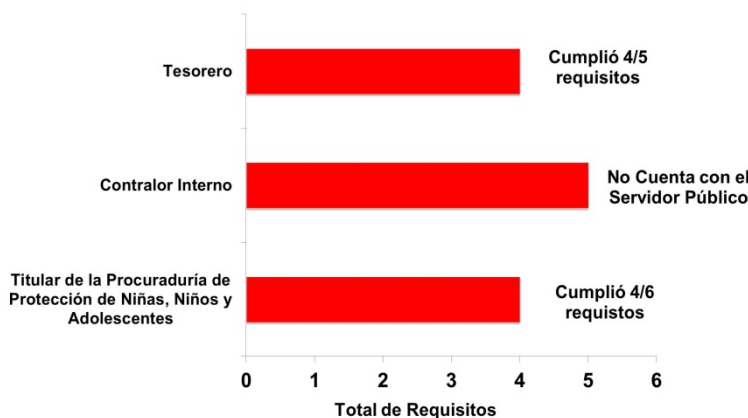


COMPETENCIA LABORAL DE LOS SERVIDORES PÚBLICOS

El Órgano Superior de Fiscalización del Estado de México determinó evaluar la competencia laboral de los servidores públicos adscritos a las diferentes áreas del Sistema Municipal DIF, verificando el cumplimiento de los artículos 32, 96, fracción I y 113 de la Ley Orgánica Municipal del Estado de México, 15 Ter y 20 Ter de la Ley que crea los Organismos Públicos Descentralizados de Asistencia Social de Carácter Municipal, Denominados “Sistemas Municipales para el Desarrollo Integral de la Familia”, con la finalidad de emitir recomendaciones que incidan en las actividades inherentes al puesto que desempeñan.

En este sentido, la evaluación de la competencia laboral se realizó con la información proporcionada por la entidad fiscalizable, cuyos resultados son los siguientes:

Evaluación de la Competencia Laboral de los Servidores Públicos



Fuente: Elaboración del OSFEM.

Como se muestra en la gráfica anterior, los servidores públicos del ente municipal no remitieron la totalidad de la información para dar cumplimiento a los requisitos establecidos en la ley, los cuales se detallan a continuación:



SISTEMA MUNICIPAL PARA EL DESARROLLO INTEGRAL
DE LA FAMILIA DE SAN JOSÉ DEL RINCÓN



Hallazgos de la Competencia Laboral de los Servidores Públicos						
Servidor Público	Título Profesional	Experiencia Mínima de un Año	Certificación de Competencia Laboral	Constancia de No Inhabilitación	Certificado de No Antecedentes Penales	Cumple
Tesorero	Sí	Sí	No	Sí	Sí	No
Recomendación: Contratar un Tesorero que cumpla con los requisitos establecidos en los artículos 32 y 96, fracción I de la Ley Orgánica Municipal del Estado de México.						
Contralor Interno	No Cuenta con el Servidor Público					No
Recomendación: Contratar un Contralor Interno que cumpla con los requisitos establecidos en los artículos 32, 96, fracción I y 113 de Ley Orgánica Municipal del Estado de México.						

Servidor Público	Título Profesional	Cédula Profesional	Experiencia Mínima de tres Años	Nombramiento de su Cargo en la Entidad	Constancia de No Inhabilitación	Certificado de No Antecedentes Penales	Cumple
Titular de la Procuraduría de Protección de Niñas, Niños y Adolescentes	Sí	Sí	Sí	No	Sí	No	No
Recomendación: Contratar un Procurador de Protección de Niñas y Niños y Adolescentes que cumpla con los requisitos establecidos en los artículos 32 de la Ley Orgánica Municipal del Estado de México y 20 Ter que crea los Organismos Públicos Descentralizados de Asistencia Social, de Carácter Municipal, denominados "Sistemas Municipales para el Desarrollo Integral de la Familia".							

Fuente: Elaboración del OSFEM.



PROGRAMA ANUAL DE EVALUACIÓN (PAE)

En el marco del artículo 79 de la Ley General de Contabilidad Gubernamental y en términos de la disposición Décimo Quinta de los “Lineamientos Generales para la Evaluación de los Programas Presupuestarios Municipales”, el Órgano Superior de Fiscalización del Estado de México realizó la revisión del cumplimiento que la entidad fiscalizable dio a estas disposiciones, mostrándose a continuación el resultado:

Aspectos Evaluados	Cumple	Recomendaciones
Publicación del PAE en la página web	No	Elaborar y publicar en su página web el Programa Anual de Evaluación (PAE), en términos de los artículos 79 de la Ley General de Contabilidad Gubernamental y 327 del Código Financiero del Estado de México y Municipios y Décimo Quinta de los “Lineamientos Generales para la Evaluación de los Programas Presupuestarios Municipales”.
Programas Presupuestarios	No	Para años subsecuentes, especificar dentro del Programa Anual de Evaluación, los programas presupuestarios ejecutados por la entidad fiscalizable que serán sujetos de evaluación, a fin de atender lo establecido en la disposición Décimo Quinta de los “Lineamientos Generales para la Evaluación de los Programas Presupuestarios Municipales”.
Sujetos Evaluados	No	Para años subsecuentes, describir en el Programa Anual de Evaluación, los sujetos evaluados, conforme a la disposición Décimo Quinta de los “Lineamientos Generales para la Evaluación de los Programas Presupuestarios Municipales”.
Tipos de Evaluación que se llevarán a cabo	No	Para años subsecuentes, definir los tipos de evaluación que se llevarán a cabo para evaluar los programas presupuestarios establecidos en su Programa Anual de Evaluación, a fin de atender las disposiciones Décimo Segunda y Décimo Quinta de los “Lineamientos Generales para la Evaluación de los Programas Presupuestarios Municipales”.



SISTEMA MUNICIPAL PARA EL DESARROLLO INTEGRAL
DE LA FAMILIA DE SAN JOSÉ DEL RINCÓN



Aspectos Evaluados	Cumple	Recomendaciones
Calendario de Ejecución	No	Para años subsecuentes, realizar el calendario de ejecución, mismo que deberá estar establecido en su Programa Anual de Evaluación, a fin de atender la disposición Décima Quinta de los "Lineamientos Generales para la Evaluación de los Programas Presupuestarios Municipales".
Publicación de los Resultados de las Evaluaciones y Personas que las realizan	No	Para años subsecuentes, difundir los documentos y resultados de las evaluaciones aplicadas a los programas presupuestarios en su página web, así como informar sobre las personas que las realizaron, con el objeto de dar cumplimiento a lo establecido en el artículo 79 de la Ley General de Contabilidad Gubernamental y en los "Lineamientos Generales para la Evaluación de los Programas Presupuestarios Municipales", específicamente en su Capítulo III, Disposición Décima Primera y el Capítulo X, Disposición Vigésima Cuarta.
Convenio para la Mejora del Desempeño y Resultados Gubernamentales	No	Para años subsecuentes, celebrar el Convenio para la Mejora del Desempeño y Resultados Gubernamentales, que firmarán conjuntamente los sujetos evaluados con la Unidad de Información, Planeación, Programación y Evaluación, en coordinación con la Tesorería y la Contraloría Municipal, con el objeto de dar cumplimiento a los "Lineamientos Generales para la Evaluación de los Programas Presupuestarios Municipales", específicamente en su Capítulo IX, disposición Vigésima Tercera y el Capítulo X, disposición Vigésima Cuarta.
Número de Recomendaciones		7

Fuente: Elaboración del OSFEM.



SEGUIMIENTO A LA EVALUACIÓN PROGRAMÁTICA

Las evaluaciones que realiza el Órgano Superior de Fiscalización del Estado de México las informa al Sistema Municipal DIF mediante los pliegos de recomendaciones y a la Contraloría Interna a través de los oficios de promoción, los resultados de las evaluaciones de los indicadores en cuestión, se dieron a conocer mediante los siguientes oficios:

Pliegos de Recomendaciones de Evaluación	Oficios de Promoción de Acciones de Evaluación	Fechas de Emisión	Fechas de Acuse
OSFEM/AEDI/DADM/3121/2018	OSFEM/AEDI/DADM/3122/2018	05 de septiembre de 2018	11 de septiembre de 2018
OSFEM/AEDI/DADM/4183/2018	OSFEM/AEDI/DADM/4184/2018	26 de noviembre de 2018	26 de noviembre de 2018
OSFEM/AEDI/DADM/4877/2018	OSFEM/AEDI/DADM/4878/2018	30 de noviembre de 2018	03 de diciembre de 2018
OSFEM/AEDI/DADM/697/2019	OSFEM/AEDI/DADM/698/2019	13 de marzo de 2019	15 de marzo de 2019

Fuente: Elaboración del OSFEM.



RESULTADO DE LA FISCALIZACIÓN



HALLAZGOS CON MONTOS POR ACLARAR

CUMPLIMIENTO FINANCIERO

Sistema Municipal para el Desarrollo Integral de la Familia de San José del Rincón				
Núm.	Hallazgos	Monto por Aclarar	Normatividad Infringida	Reincidencia respecto al ejercicio anterior
1	Derivado de la revisión a las cuentas contables con saldo en el Anexo al Estado de Situación Financiera, se identificó que la cuenta contable Deudores Diversos por Cobrar a Corto Plazo por un importe de 0.2 miles de pesos no corresponden a su naturaleza económica.	0.2	Artículos 22, 84 y 85 fracción I y III de la Ley General de Contabilidad Gubernamental, 339, 341, 342, 343, 344 párrafo primero, 352 y 356 del Código Financiero del Estado de México y Municipios, 95 fracción IV de la Ley Orgánica Municipal del Estado de México y Manual Único de Contabilidad Gubernamental para las Dependencias y Entidades Públicas del Gobierno y Municipios del Estado México 2018.	Sí
2	Como resultado de la revisión a las cuentas contables a corto plazo en el Anexo al Estado de Situación Financiera, se aprecia que las cuentas contables Cuentas por Cobrar a Corto Plazo por un importe de 49.3 miles de pesos y Retenciones y Contribuciones por Pagar a Corto Plazo por un importe de 11.5 miles de pesos presentan antigüedad mayor a un año. Con relación al Informe de Resultados del ejercicio anterior, la entidad municipal muestra reincidencia en sus saldos.	60.8	Artículos 16, 17, 18, 19, 21, 22, 23, 33, 34, 35, 36, 37 fracción II, 38, 40, 41, 43, 44, 52, 84 y 85 fracción I y III de la Ley General de Contabilidad Gubernamental, 50 fracción IX y XIV, 51 párrafos segundo y tercero de la Ley de Responsabilidades Administrativas del Estado de México y Municipios, 95 fracciones I, IV, IX y XVI de la Ley Orgánica Municipal del Estado de México, Manual Único de Contabilidad Gubernamental para las Dependencias y Entidades Públicas del Gobierno y Municipios del Estado de México 2018 y Título Segundo de las obligaciones del titular del área administrativa, numeral 104 de los Lineamientos de Control Financiero y Administrativo para las Entidades Fiscalizables Municipales del Estado de México, publicados en el Periódico Oficial "Gaceta de Gobierno" del Estado de México número 9 de fecha 11 de Julio de 2013.	Sí
3	De la fiscalización realizada a la cuenta contable de Resultados de Ejercicios Anteriores, se identificó que las aplicaciones contables que afectan a la cuenta por un importe de 55.0 miles de pesos no presentan en su totalidad la aprobación y justificación del Órgano de Gobierno, de acuerdo a las políticas de registro del Manual Único de Contabilidad Gubernamental para las Dependencias y Entidades Públicas del Gobierno y Municipios del Estado de México vigente.	55.0	Artículos 21 y 22 de la Ley General de Contabilidad Gubernamental, en cumplimiento con las políticas de registro para Resultado de Ejercicios Anteriores segundo párrafo del Manual Único de Contabilidad Gubernamental para las Dependencias y Entidades Públicas del Gobierno y Municipios del Estado de México 2018, 342, 344 párrafo primero y 352 párrafo tercero del Código Financiero del Estado de México y Municipios y numeral 104 de los Lineamientos de Control Financiero y Administrativo para las Entidades Fiscalizables Municipales del Estado de México, publicados en el Periódico Oficial "Gaceta de Gobierno" del Estado de México número 9 de fecha 11 de Julio de 2013.	
4	Derivado de la verificación en el cumplimiento de las disposiciones establecidas en la Ley de Disciplina Financiera de las Entidades Federativas y los Municipios en su artículo 21 en materia de servicios personales de acuerdo al artículo 10 fracción I, incisos a) y b) y Transitorio sexto, se identificó el incumplimiento por la entidad municipal, ya que rebasa el porcentaje permitido. El Sistema Municipal para el Desarrollo Integral de la Familia deberá cumplir con las disposiciones establecidas en la Ley de Disciplina Financiera de las Entidades Federativas y los Municipios para cada uno de los conceptos que se mencionan.		Artículo 21 en relación a las disposiciones establecidas en el artículo 10 fracción I y transitorio sexto de la Ley de Disciplina Financiera de las Entidades Federativas y los Municipios.	
5	Después de la verificación, se puede conocer que la entidad municipal no presenta la totalidad de sus notas a los Estados Financieros y Presupuestales, incumpliendo con los postulados básicos de contabilidad gubernamental de revelación suficiente e importancia relativa. Las notas faltantes son las siguientes: Memoria.		Artículos 46, fracción I, inciso g, 48 y 49 de la Ley General de Contabilidad Gubernamental, 342 y 344 del Código Financiero del Estado de México y Municipios y con las Normas y Metodología para la Emisión de Información Financiera y Estructura de los Estados Financieros Básicos del Ente Público y Características de sus Notas, documentos emitidos por el CONAC y publicados en el periódico oficial "Diario Oficial de la Federación el 30 de septiembre de 2015.	Sí

FUENTE: Elaboración del OSFEM.



PRESUPUESTO

Sistema Municipal para el Desarrollo Integral de la Familia de San José del Rincón (Miles de pesos)			
Núm.	Hallazgos	Importe por Aclarar	Normatividad Infringida
1	De acuerdo a la revisión realizada, se identificó que en algunos rubros de los ingresos de gestión del Estado Analítico de Ingresos del ejercicio 2018 no alcanzaron la recaudación del ingreso modificado por 47.3 miles de pesos.	47.3	Artículos 22, 38 y 61 Ley General de Contabilidad Gubernamental; 115 fracción IV Constitución Política de los Estados Unidos Mexicanos; Ley de Ingresos de los Municipios del Estado de México y Manual Único de Contabilidad Gubernamental para las Dependencias y Entidades Públicas del Gobierno y Municipios del Estado de México; Postulado Básico de Contabilidad Gubernamental Registro e Integración Presupuestaria.
2	Derivado del análisis al ingreso recaudado, egreso ejercido y cumplimiento de metas, se identificó que la entidad presentó un ingreso recaudado mayor al egreso ejercido; no obstante, se detectaron 165,003 metas sin ejecutar.	0.0	Artículo 2 fracción III. Ahorro Presupuestario de la Ley Federal del Presupuesto y Responsabilidad Hacendaria; Manual para la Planeación, Programación y Presupuesto de Egresos Municipal para el Ejercicio Fiscal 2018.
3	Derivado del análisis a las acciones programadas por dependencia general, se identificó que la dependencia de dirección general no realizó las acciones con base a lo programado.	0.0	Artículos 7, 19 Fracción VI, 20 fracción IV y 36 de la Ley de Planeación del Estado de México y Municipios y Artículo 307 Código Financiero del Estado de México y Municipios.
4	De acuerdo a la información presentada por la entidad, se analizó el cumplimiento porcentual de metas respecto al egreso ejercido, obteniendo como resultado que la entidad no presentó un adecuado control en la planeación del recurso ejercido y las metas realizadas por Dependencia General.	0.0	Artículos 7, 20 fracción IV y 30. de la Ley de Planeación del Estado de México y Municipios; 312 del Código Financiero del Estado de México y Municipios y Manual para la Programación y Presupuestación Municipal para el Ejercicio Fiscal 2018; apartado 1.2 Marco Conceptual; punto 3. Presupuesto (Especialidad).



BIENES MUEBLES E INMUEBLES

Sistema Municipal para el Desarrollo Integral de la Familia de San José del Rincón (Miles de pesos)			
Núm.	Hallazgos	Importe por Aclarar	Normatividad Infringida
1	Como resultado del análisis comparativo entre el Reporte de Cuenta Pública y los Reportes Mensuales, respecto a los movimientos administrativos de altas de los bienes muebles e inmuebles realizados por la entidad, se identificó que los registros de altas y bajas de bienes muebles difieren.	205.9	Artículos 23, 24, 27 y 28 de la Ley General de Contabilidad Gubernamental; Capítulo VI "Políticas de Registro" del Manual Único de Contabilidad Gubernamental para las Dependencias y Entidades Públicas del Gobierno y Municipios del Estado de México y Lineamientos para el Registro y Control del Inventario y la Conciliación Desincorporación de Bienes Muebles e Inmuebles para las Entidades Fiscalizables Municipales del Estado de México", publicados en la Gaceta del Gobierno No. 9, de fecha 11 de julio de 2013.
2	Como resultado del análisis de la depreciación acumulada del ejercicio 2018, se identificó que el saldo registrado en el Estado de Situación Financiera Comparativo difiere con lo que revela el Inventario de Bienes Muebles y el Reporte de Depreciación.	44.5	Artículos 22 y 44 de la Ley General de Contabilidad Gubernamental y Capítulo VI "Políticas de Registro" del Manual Único de Contabilidad Gubernamental para las Dependencias y Entidades Públicas del Gobierno y Municipios del Estado de México
3	Derivado de la fiscalización a los bienes muebles de la entidad en el ejercicio 2018, se identificó que realizó bajas de bienes en la cuenta de mobiliario y equipo de administración, sin que al 31 de diciembre 2018 se haya remitido al OSFEM el expediente técnico del procedimiento correspondiente.	0.0	Capítulo VI "Políticas de Registro" del Manual Único de Contabilidad Gubernamental para las Dependencias y Entidades Públicas del Gobierno y Municipios del Estado de México y Lineamientos para el Registro y Control del Inventario y la Conciliación y Desincorporación de Bienes Muebles e Inmuebles para las Entidades Fiscalizables Municipales del Estado de México", publicados en la Gaceta del Gobierno No. 9, de fecha 11 de julio de 2013

Con fundamento en los artículos 16, 115, fracción IV, penúltimo párrafo, 116, fracción II, sexto párrafo y 134, segundo y quinto párrafos de la Constitución Política de los Estados Unidos Mexicanos; 11, segundo párrafo de la Ley General de Responsabilidades Administrativas; 34, 61, fracciones XXXII, XXXIII y XXXIV y 129 penúltimo párrafo de la Constitución Política del Estado Libre y Soberano de México; 94, fracción I y 95 de la Ley Orgánica del Poder Legislativo del Estado Libre y Soberano de México; 12, segundo párrafo de la Ley de Responsabilidades Administrativas del Estado de México y Municipios; 1, 3, 6, 7, 8, fracciones I, II, XXVII inciso a) y XXXVI, 10, 13 fracciones IX y XXV de la Ley de Fiscalización Superior del Estado de México; 112 de la Ley Orgánica Municipal del Estado de México, y 1, 6, fracción XI del Reglamento Interior del Órgano Superior de Fiscalización del Estado de México; la contraloría del ayuntamiento de San José del Rincón, México, como autoridad competente en materia de auditoría, control y evaluación municipal, dará puntual seguimiento a los hallazgos



que pudieran resultar en las faltas administrativas, identificados en el resultado de la revisión a la Cuenta Pública y, en su caso, substanciar en el ámbito de su competencia el procedimiento que corresponda.

Es importante destacar que las acciones que emprenda el órgano interno de control, relacionadas con los hallazgos de referencia, debe hacerlas sólo del conocimiento de la presidenta del organismo, como superior jerárquico



RECOMENDACIONES DE EVALUACIÓN DE PROGRAMAS

Nombre del Indicador	Hallazgos	Recomendaciones
Programas Presupuestarios Ejecutados por la Entidad Municipal y MIR	<p>La entidad no ejecutó uno de los 10 programas presupuestarios en materia de Asistencia Social, en términos de la Estructura Programática Municipal 2018.</p> <p>Con el análisis de la información remitida por el Organismo Descentralizado DIF, respecto a la aplicación de sus programas presupuestarios, el OSFEM identificó que en los 9 programas reportados, utilizó las Matrices de Indicadores para Resultados.</p>	<p>Dar seguimiento a las 11 recomendaciones referidas en el apartado de Programas Presupuestarios Ejecutados por la Entidad Municipal y MIR de este Informe de Resultados.</p>
Evaluación Programática Presupuestal	<p>La entidad fiscalizable mostró el nivel de cumplimiento de las metas y las actividades no programadas, así como las no alcanzadas y aquellas que cumplieron en los proyectos ejecutados en el ejercicio 2018.</p>	<p>Dar seguimiento a las 39 recomendaciones referidas en el apartado de Evaluación Programática Presupuestal de este Informe de Resultados.</p>
Matriz de Indicadores para Resultados (MIR)	<p>En la información reportada por la entidad municipal se mostró el nivel de cumplimiento de las metas de los resultados del Programa Anual a nivel proyecto respecto de los Indicadores de Desempeño a nivel Componente de la MIR durante el ejercicio 2018.</p>	<p>Atender las 25 recomendaciones referidas en el apartado de Matriz de Indicadores para Resultados (MIR) de este Informe de Resultados.</p>
Transparencia en el Ámbito Municipal	<p>El Sistema Municipal DIF no dio cumplimiento a las fracciones XIX, XXVII, XXVIII, XXXII, XLI, XLIV, XLV, XLVIII y XLIX, de las cincuenta y dos establecidas en el Artículo 92 de la Ley de Transparencia y Acceso a la Información Pública del Estado de México y Municipios (LTAIPEMyM).</p>	<p>Continuar implementando acciones enfocadas a la promoción del derecho de acceso a información Pública de la ciudadanía a través de su sitio de internet y de la Plataforma Nacional, según corresponda la información a que se refiere la Ley de Transparencia y Acceso a la Información Pública del Estado de México y Municipios (LTAIPEMyM).</p>



SISTEMA MUNICIPAL PARA EL DESARROLLO INTEGRAL
DE LA FAMILIA DE SAN JOSÉ DEL RINCÓN



Nombre del Indicador	Hallazgos	Recomendaciones
Documentos para el Desarrollo Institucional	La entidad fiscalizable presentó evidencia documental que sustenta que cuenta con los manuales de organización y de procedimientos, Organigrama y Reglamento Interior.	Mantener actualizados los documentos básicos del Sistema Municipal para el Desarrollo Integral de la Familia para el adecuado desempeño de su gestión.
Competencia Laboral del Tesorero	El Tesorero no cumple con los requisitos establecidos en los artículos 32 y 96, fracción I de la Ley Orgánica Municipal del Estado de México, así como 15 Ter de la Ley que crea los Organismos Públicos Descentralizados de Asistencia Social de Carácter Municipal, Denominados "Sistemas Municipales para el Desarrollo Integral de la Familia".	Contratar un Tesorero que cuente con título profesional en las áreas jurídicas, económicas o contable administrativas; experiencia mínima de un año; Certificación de Competencia Laboral en funciones expedida por el Instituto Hacendario del Estado de México; Constancia de no inhabilitación expedida por autoridad competente; y Certificado de no antecedentes penales.
Competencia Laboral del Contralor Interno	La entidad no cuenta con el Servidor Público para dar cumplimiento a los requisitos establecidos en los artículos 32, 96, fracción I y 113 de la Ley Orgánica Municipal del Estado de México.	Contratar un Contralor Interno que cuente con Título profesional en las áreas jurídicas, económicas o contables administrativas; experiencia mínima de un año; Certificación en Competencia Laboral en funciones expedida por el Instituto Hacendario del Estado de México; Constancia de no inhabilitación expedida por la autoridad competente; y Certificado de no antecedentes penales.
Competencia Laboral del Titular de la Procuraduría de Protección de Niñas, Niños y Adolescentes	El Procurador de Protección de Niñas, Niños y Adolescentes no cumple con los requisitos establecidos en los artículos 32 de la Ley Orgánica Municipal del Estado de México y 20 Ter de la Ley que crea los Organismos Públicos Descentralizados de Asistencia Social, de Carácter Municipal, denominado "Sistemas Municipales para el Desarrollo Integral de la Familia".	Contratar un Procurador de Niñas, Niños y Adolescentes que cuente con título y cédula profesional de licenciado en derecho; experiencia mínima de tres años en el ejercicio de su profesión; nombramiento por la Junta de Gobierno del Sistema Municipal para el Desarrollo Integral de la Familia; Constancia de no inhabilitación expedida por la autoridad competente; y Certificado de no antecedentes penales.



SISTEMA MUNICIPAL PARA EL DESARROLLO INTEGRAL
DE LA FAMILIA DE SAN JOSÉ DEL RINCÓN



Nombre del Indicador	Hallazgos	Recomendaciones
Programa Anual de Evaluación (PAE)	El Sistema Municipal DIF no dio cumplimiento a lo establecido en el artículo 79 de la Ley General de Contabilidad Gubernamental y a las disposiciones de los Lineamientos Generales para la Evaluación de los Programas Presupuestarios Municipales.	Dar seguimiento a las 7 recomendaciones referidas en el apartado Programa Anual de Evaluación (PAE) de este Informe de Resultados.
Total		87

Fuente: Elaboración del OSFEM.

COMPORTAMIENTO PROGRAMÁTICO PRESUPUESTAL

Descripción	Porcentaje de cumplimiento de las Metas del Proyecto	Estado Analítico del Presupuesto de Egresos 2018 (miles de pesos)		Hallazgos
		Presupuesto		
		Anual	(Pagado + Devengado)	
Programa: Alimentación y Nutrición Familiar				
Proyecto: Estudios Nutricionales	33.8	219.8	191.9	La entidad municipal alcanzó solo el 33.8 por ciento de las metas del proyecto establecido en su Programa Anual 2018; sin embargo, ejerció el 87.3 por ciento del monto presupuestal.
Proyecto: Dotación Alimenticia a Población Marginada	9.6	244.9	240.0	El organismo descentralizado alcanzó solo el 9.6 por ciento del proyecto establecido en su Programa Anual 2018; sin embargo, ejerció el 98.0 por ciento del monto presupuestal.



**SISTEMA MUNICIPAL PARA EL DESARROLLO INTEGRAL
DE LA FAMILIA DE SAN JOSÉ DEL RINCÓN**



Descripción	Porcentaje de cumplimiento de las Metas del Proyecto	Estado Analítico del Presupuesto de Egresos 2018 (miles de pesos)		Hallazgos
		Presupuesto		
		Anual	(Pagado + Devengado)	
Programa: Atención a Personas con Discapacidad				
Proyecto: Orientación e Información sobre Discapacidad	58.3	62.4	62.4	El Sistema Municipal DIF descentralizado alcanzó el 58.3 por ciento de las metas del proyecto establecido en su Programa Anual 2018; sin embargo, ejerció el 100.0 por ciento del monto presupuestal ese contexto, se presume una presunta responsabilidad.
Programa: El Papel Fundamental de la Mujer y la Perspectiva de Género				
Proyecto: Capacitación de la Mujer para el Trabajo	66.7	122.7	122.7	El ente fiscalizable alcanzó el 66.7 por ciento de las metas del proyecto establecido en su Programa Anual 2018; sin embargo, ejerció el 100.0 por ciento del monto presupuestal. Bajo ese contexto, se presume una presunta responsabilidad.
Total de Hallazgos Determinados		Suma Total del Presupuesto Observado (miles de pesos)		Hallazgos
		Total Anual	(Total Pagado + Devengado)	
4		649.8	617.0	Del Comportamiento Programático Presupuestal se identificaron 4 hallazgos, bajo el supuesto de haber ejercido el 94.9 por ciento del presupuesto asignado a los proyectos presupuestarios mencionados, toda vez que en los proyectos no alcanzaron el 100.0 por ciento de cumplimiento en las actividades establecidas en su Programa Anual.

Fuente: Elaboración del OSFEM.



Con fundamento en los artículos 16, 115, fracción IV, penúltimo párrafo, 116, fracción II, sexto párrafo y 134, segundo y quinto párrafos de la Constitución Política de los Estados Unidos Mexicanos; 34, 61, fracciones XXXII, XXXIII y XXXIV, 129 penúltimo párrafo de la Constitución Política del Estado Libre y Soberano de México; 94, fracción I y 95 de la Ley Orgánica del Poder Legislativo del Estado de México; 1, 3, 4, fracción IV, 5, 6, 7, 8, fracciones I, II, V, VI, IX, XI, XXV y XXXVI, 14, 21 y 23, fracciones XI, XII, XIV y XVII de la Ley de Fiscalización Superior del Estado de México; 112, fracciones I, III, VI, XI, y XIX de la Ley Orgánica Municipal del Estado de México; 19, fracción VI de la Ley de Planeación del Estado de México y Municipios; 327-A, 344 y 350 del Código Financiero del Estado de México y Municipios; 1, 3, fracción III y 29, fracción IX del Reglamento Interno del Órgano Superior de Fiscalización del Estado de México; la Contraloría Interna Municipal de San José del Rincón, como autoridad competente en materia de auditoría, control y evaluación municipal, dará puntal seguimiento a los hallazgos identificados en el resultado de la revisión a la Cuenta Pública y en su caso, determinará el procedimiento que corresponda. Las recomendaciones constituyen medidas para mejorar el manejo de los recursos públicos de una forma responsable, eficiente, eficaz y transparente.



PLIEGO DE OBSERVACIONES

INFORMES MENSUALES

De la fiscalización a los Informes Mensuales no se determinaron observaciones.



INSTITUTO
MUNICIPAL DE
CULTURA FÍSICA Y
DEPORTE DE
SAN JOSÉ DEL
RINCÓN



CONTENIDO

Presentación	659
Cumplimiento Financiero	661
Presupuesto y Bienes Muebles e Inmuebles	691
Evaluación de Programas	717
Resultado de la Fiscalización	731



PRESENTACIÓN

Conforme a lo dispuesto por la Ley que crea el organismo público descentralizado denominado Instituto Municipal de Cultura Física y Deporte, en la Gaceta del Gobierno del Estado de México decreto número 138 publicado el 26 de Septiembre 2013, se aprueba la creación del instituto municipal de cultura física y deporte de San José del Rincón. El organismo investido de personalidad jurídica y patrimonio propio, surgió con el objeto de fomentar la creación, conservación, mejoramiento, protección, difusión, promoción, investigación y aprovechamiento de los recursos humanos, materiales y financieros destinados a la cultura física, a las actividades recreativas y al deporte, en todos los grupos y sectores sociales del municipio.

INFORME DE RESULTADOS DE LA FISCALIZACIÓN SUPERIOR DE LA CUENTA PÚBLICA DEL INSTITUTO MUNICIPAL DE CULTURA FÍSICA Y DEPORTE DE SAN JOSÉ DEL RINCÓN

H. LX. LEGISLATURA DEL ESTADO DE MÉXICO

El Órgano Superior de Fiscalización del Estado de México en cumplimiento con los artículos 50, 51 y 52 de la Ley de Fiscalización Superior del Estado de México, por conducto de la Comisión de Vigilancia, da a conocer el Informe de Resultados correspondiente a la Cuenta Pública Municipal del ejercicio fiscal 2018 a la H. LX Legislatura del Estado de México.

OBJETIVO DE LA FISCALIZACIÓN

CUMPLIMIENTO FINANCIERO, PRESUPUESTO Y BIENES MUEBLES E INMUEBLES

Fiscalizar la Cuenta Pública, la aplicación de los recursos, la situación financiera, el endeudamiento contraído, la inversión pública realizada, la ejecución de la Ley de Ingresos y el ejercicio del Presupuesto de Egresos, así como el registro contable y administrativo de los Bienes Muebles e Inmuebles en cumplimiento de la normatividad.



ANÁLISIS DE CUMPLIMIENTO FINANCIERO



ALCANCE DE LA REVISIÓN

CUMPLIMIENTO FINANCIERO, PRESUPUESTO Y BIENES MUEBLES E INMUEBLES

Se aplicaron los procedimientos normativos a la Cuenta Pública del Instituto Municipal de Cultura física y Deporte de San José del Rincón, en cumplimiento de la Ley General de Contabilidad Gubernamental, de la Ley de Ingresos de los Municipios del Estado de México, del Presupuesto de Egresos del Instituto Municipal de Cultura Física y Deporte, del Código Financiero del Estado de México y Municipios, normas y acuerdos emitidos por el Consejo Nacional de Armonización Contable (CONAC) y del Manual Único de Contabilidad Gubernamental para las Dependencias y Entidades Públicas del Gobierno y Municipios del Estado de México 2018. La veracidad de los estados financieros y presupuestales es responsabilidad de la administración de la entidad, los cuales se elaboraron en función de los ordenamientos legales, de las disposiciones normativas aplicables a la naturaleza de las operaciones realizadas y de acuerdo con lo manifestado en la carta de afirmaciones presentada por el ente.

La revisión se efectuó considerando las Normas Profesionales de Auditoría del Sistema Nacional de Fiscalización y de manera supletoria las Normas Internacionales de Auditoría adoptadas en las Normas de Auditoría para Atestiguar, Revisión y Otros Servicios Relacionados, emitidas por el Instituto Mexicano de Contadores Públicos, aplicadas en las circunstancias.



PROCEDIMIENTOS APLICADOS

CUMPLIMIENTO FINANCIERO

Los procedimientos aplicados se encuentran detallados en el libro uno en el apartado “ANÁLISIS DE CUMPLIMIENTO FINANCIERO DE LOS INSTITUTOS MUNICIPALES DE CULTURA FÍSICA Y DEPORTE E INSTITUTO MUNICIPAL DE LA JUVENTUD ” y que de forma particular se aplicaron a la entidad municipal conforme a la información que entregó en la Cuenta Pública Municipal 2018.

PRESUPUESTO Y BIENES MUEBLES E INMUEBLES

Los procedimientos aplicados a la entidad municipal con base en la información reportada en la Cuenta Pública Municipal 2018, se encuentran detallados en el libro uno en el apartado de “CUMPLIMIENTO PRESUPUESTAL Y CONTROL DE BIENES MUEBLES E INMUEBLES DE LOS INSTITUTOS MUNICIPALES DE CULTURA FÍSICA Y DEPORTE E INSTITUTO MUNICIPAL DE LA JUVENTUD”.

El informe se emitió con el propósito de dar a conocer el resultado de la fiscalización superior de la Cuenta Pública 2018 al Poder Legislativo y al Instituto Municipal de Cultura Física y Deporte de San José del Rincón, para que éste dé atención a las observaciones y a los hallazgos que se encuentran en el apartado “Resultado de la Fiscalización”.

Las observaciones y los hallazgos comprenden aspectos relacionados con deficiencias en el diseño, los cuales podrían afectar a la administración municipal, en su registro, proceso, resumen y reporte de la información financiera, por lo que contravendrá de ese modo, sus afirmaciones sobre el contenido de los estados financieros.



SÍNTESIS DE LOS RESULTADOS DE LA FISCALIZACIÓN DE CUMPLIMIENTO FINANCIERO

Aspectos Evaluados	Análisis
Análisis de adeudos del ejercicio fiscal anterior en cumplimiento del artículo 20 de la LDF	La entidad cumplió con el artículo 20 y transitorio décimo primero de la LDF, respecto al porcentaje para cubrir las ADEFAS ya que no excedió el 5.5 por ciento.
Resultado del cumplimiento en Armonización Contable SEvAC	Representa un promedio general de 61.3 por ciento, lo cual indica un cumplimiento medio en el grado de armonización contable.

FUENTE: Elaboración del OSFEM.



ÍNDICES DE EVALUACIÓN DE LOS RESULTADOS DE LA FISCALIZACIÓN DE CUMPLIMIENTO FINANCIERO

Aspectos Evaluados	Total Aspectos Evaluados	Total de Aspectos Cumplidos	Porcentaje Alcanzado
Consistencia de la información financiera de la Cuenta Pública Municipal con el Informe Mensual de diciembre 2018	1	1	100.0
Saldos del Estado de Situación Financiera Comparativo 2017 contra el saldo inicial del Anexo al Estado de Situación Financiera enero 2018	1	1	100.0
Verificación de las cuentas contables de acuerdo al Manual Único de Contabilidad Gubernamental	1	1	100.0
Naturaleza de los saldos del Anexo al Estado de Situación Financiera	1	0	0.0
Saldos del Estado de Situación Financiera Comparativo contra el Anexo al Estado de Situación Financiera	1	1	100.0
Cuentas contables del Estado de Situación Financiera con antigüedad mayor a un año	1	0	0.0
Equilibrio en el Estado de Situación Financiera Comparativo	1	1	100.0
Resultado del ejercicio del Estado de Situación Financiera Comparativo contra el Estado de Actividades Comparativo	1	1	100.0
Autorización y justificación de las aplicaciones contables a la cuenta de resultado de ejercicios anteriores	1	1	100.0
Saldo de la Hacienda/Patrimonio del Estado de Situación Financiera Comparativo contra el Estado de Variación en la Hacienda y Patrimonio	1	1	100.0
Saldo del activo del Estado de Situación Financiera Comparativo contra el Estado Analítico del Activo	1	1	100.0



ÍNDICES DE EVALUACIÓN DE LOS RESULTADOS DE LA FISCALIZACIÓN DE CUMPLIMIENTO FINANCIERO

Aspectos Evaluados	Total Aspectos Evaluados	Total de Aspectos Cumplidos	Porcentaje Alcanzado
Estado de Flujos de Efectivo	1	1	100.0
Estado de Cambios en la Situación Financiera	1	1	100.0
Estado Analítico de la Deuda y Otros Pasivos	1	1	100.0
Presentación de la información financiera de acuerdo a los formatos a que hace referencia la LDF	1	1	100.0
Servicios personales en cumplimiento del artículo 10 de la LDF	2	2	100.0
Confirmación de saldos con CFE e ISSEMYM	2	1	50.0
Entero de cuotas, aportaciones y retenciones al ISSEMYM	1	0	0.0
Pagos de retenciones del I.S.R. (salarios, honorarios y arrendamiento) al SAT	1	1	100.0
Obligación de presentar aviso y Dictamen del Impuesto sobre Erogaciones por Remuneraciones al Trabajo Personal	1	1	100.0
Notas a los Estados Financieros, contables y presupuestales	3	3	100.0
Conciliación de los Ingresos y Egresos presupuestarios y contables	2	2	100.0
Resultado			1850.0

FUENTE: Elaboración del OSFEM.

SEMAFORIZACIÓN	
0-1100	Crítico
1101-1650	Suficiente
1651-2200	Adecuado



ESTADO DE SITUACIÓN FINANCIERA COMPARATIVO

Instituto Municipal de Cultura Física y Deporte de San José del Rincón									
Estado de Situación Financiera Comparativo									
Al 31 de Diciembre de 2018									
(Miles de pesos)									
Concepto	2018	2017	Variación 2018-2017	Concepto	2018	2017	Variación 2018-2017		
Activo				Pasivo					
Circulante	91.3	203.9	-112.6	Circulante	167.7	365.4	-197.7		
Efectivo y Equivalentes	74.2	186.8	-112.6	Cuentas por Pagar a Corto Plazo	167.7	365.4	-197.7		
Efectivo	0.0	6.9	-6.9	Proveedores por Pagar a Corto Plazo	-10.0	-10.0	0.0		
Bancos/Tesorería	74.2	179.9	-105.7	Retenciones y Contribuciones por Pagar a Corto Plazo	177.8	375.4	-197.6		
Derechos a Recibir Efectivo o Equivalentes	17.1	17.1	0.0						
Deudores Diversos por Cobrar a Corto Plazo	17.1	17.1	0.0						
				Total Pasivo	167.7	365.4	-197.7		
No Circulante	28.3	28.3	0.0	Hacienda Pública/Patrimonio					
Bienes Muebles	13.9	13.9	0.0	Hacienda Pública/Patrimonio Contribuido	0.0	0.0	0.0		
Mobiliario y Equipo de Administración	13.9	13.9	0.0	Aportaciones	0.0	0.0	0.0		
Depreciación, Deterioro y Amortización Acumulada de Bienes	14.4	14.4	0.0	Hacienda Pública/Patrimonio Generado	-48.2	-133.2	85.0		
Depreciación Acumulada de Bienes Muebles	14.4	14.4	0.0	Resultados del Ejercicio: (Ahorro/Desahorro)	85.1	-108.2	193.3		
				Resultados del Ejercicio (Ahorro/Desahorro)	85.1	-108.2	193.3		
				Resultados de Ejercicios Anteriores	-133.2	-25.0	-108.2		
				Resultados de Ejercicios Anteriores	-133.2	-25.0	-108.2		
				Total Hacienda Pública/Patrimonio	-48.2	-133.2	85.0		
Total Activo	119.6	232.2	-112.6	Total Pasivo y Hacienda Pública/Patrimonio	119.6	232.2	-112.6		

FUENTE: Elaboración del OSFEM, con información de la Cuenta Pública de la Entidad.



ESTADO DE ACTIVIDADES COMPARATIVO

Instituto Municipal de Cultura Física y Deporte de San José del Rincón			
Estado de Actividades Comparativo			
Del 1 de enero al 31 de diciembre de 2018			
(Miles de pesos)			
Concepto	2018	2017	Variación 2018-2017
Ingresos y Otros Beneficios			
Ingresos de Gestión	0.0	0.0	0.0
Participaciones, Aportaciones, Transferencias, Asignaciones, Subsidios y Otras Ayudas	1,985.5	1,983.2	2.3
Total de Ingresos y Otros Beneficios	1,985.5	1,983.2	2.3
Gastos y Otras Pérdidas			
Gastos de Funcionamiento	1,889.7	2,069.5	-179.8
Servicios Personales	1,834.5	1,658.8	175.7
Materiales y Suministros	47.3	68.5	-21.2
Servicios Generales	7.9	342.2	-334.3
Transferencias, Asignaciones, Subsidios y Otras Ayudas	0.0	0.0	0.0
Participaciones y Aportaciones	0.0	0.0	0.0
Intereses, Comisiones y Otros Gastos de la Deuda Pública	0.0	0.0	0.0
Otros Gastos y Pérdidas Extraordinarias	0.0	0.0	0.0
Inversión Pública	0.0	0.0	0.0
Bienes Muebles e Intangibles	10.8	21.9	-11.1
Total de Gastos y Otras Pérdidas	1,900.4	2,091.4	-191.0
Resultado del Ejercicio (Ahorro/Desahorro)	85.1	-108.2	193.3

FUENTE: Elaboración del OSFEM, con información de la Cuenta Pública de la Entidad.

De acuerdo al análisis realizado al Estado de Situación Financiera Comparativo y Estado de Actividades Comparativo del Instituto Municipal de Cultura Física y Deporte de San José del Rincón, se identifica que presenta razonablemente los aspectos importantes de la situación financiera, cumpliendo con los Postulados Básicos de Contabilidad Gubernamental del Manual Único de Contabilidad Gubernamental para las Dependencias y Entidades Públicas del Gobierno y Municipios del Estado de México.



CONSISTENCIA DE LA INFORMACIÓN FINANCIERA DE LA CUENTA PÚBLICA MUNICIPAL CON EL INFORME MENSUAL DE DICIEMBRE 2018

Instituto Municipal de Cultura Física y Deporte de San José del Rincón						
(Miles de pesos)						
Fuente	Estado de Situación Financiera			Estado de Actividades		
	Activo	Pasivo	Hacienda Pública/Patrimonio	Ingresos	Egresos	Resultado del Ejercicio
Cuenta Pública	119.6	167.7	-48.2	1,985.5	1,900.4	85.1
Diciembre	119.6	167.7	-48.2	1,985.5	1,900.4	85.1
Diferencia	0.0	0.0	0.0	0.0	0.0	0.0

FUENTE: Elaboración del OSFEM, con información de la Cuenta Pública de la Entidad.

Derivado del comparativo de la información financiera presentada por la entidad municipal en la Cuenta Pública y el Informe mensual de diciembre 2018, se identificó que los saldos de las cuentas contables que integran el Estado de Situación Financiera y el Estado de Actividades, no muestran diferencias.

SALDOS DEL ESTADO DE SITUACIÓN FINANCIERA COMPARATIVO 2017 CONTRA EL SALDO INICIAL DEL ANEXO AL ESTADO DE SITUACIÓN FINANCIERA ENERO 2018

Instituto Municipal de Cultura Física y Deporte de San José del Rincón			
(Miles de pesos)			
Concepto	Saldo Final Cuenta Pública 2017	Saldo Inicial Enero 2018	Diferencia
Activo	232.2	232.2	0.0
Pasivo	365.4	365.4	0.0
Hacienda Pública Patrimonio Contribuido	0.0	0.0	0.0

FUENTE: Elaboración del OSFEM, con información de la Cuenta Pública de la Entidad.

Derivado del análisis comparativo entre los saldos iniciales de las cuentas contables que integran el activo, pasivo y hacienda pública/patrimonio contribuido del Anexo al Estado de Situación Financiera del Informe Mensual de enero 2018, y los saldos finales del Estado de Situación Financiera Comparativo 2017; se identificó que no presentan diferencias.



VERIFICACIÓN DE LAS CUENTAS CONTABLES DE ACUERDO AL MANUAL ÚNICO DE CONTABILIDAD GUBERNAMENTAL

De acuerdo a la verificación realizada a las cuentas contables que integran la estructura del Estado de Situación Financiera Comparativo utilizadas por la entidad municipal, para el ejercicio 2018, se identificó que dichas cuentas contables están aprobadas en el Manual Único de Contabilidad Gubernamental para las Dependencias y Entidades Públicas del Gobierno y Municipios del Estado de México vigente, siendo éste el instrumento normativo básico para el sistema contable, en el que se sustenta el registro correcto de las operaciones; mismo que muestra la Lista e Instructivo de Cuentas así como la Guía Contabilizadora para el Registro Contable y Presupuestal de Operaciones Específicas.

NATURALEZA DE LOS SALDOS DEL ANEXO AL ESTADO DE SITUACION FINANCIERA

Instituto Municipal de Cultura Física y Deporte de San José del Rincón (Miles de pesos)		
Cuenta	Concepto	Anexo al Estado de Situación Financiera Cuenta Pública 2018
2112	Proveedores por Pagar a Corto Plazo	-11.6
2117	Retenciones y Contribuciones por Pagar a Corto Plazo	-16.7

FUENTE: Elaboración del OSFEM, con información de la Cuenta Pública de la Entidad.

Derivado de la revisión a las cuentas contables con saldo en el Anexo al Estado de Situación Financiera, se identificó que las cuentas contables Proveedores por Pagar a Corto Plazo por un importe de 11.6 miles de pesos y Retenciones y Contribuciones por Pagar a Corto Plazo por un importe de 16.7miles de pesos, no corresponden a su naturaleza económica.



SALDOS DEL ESTADO DE SITUACIÓN FINANCIERA COMPARATIVO CONTRA EL ANEXO AL ESTADO DE SITUACIÓN FINANCIERA

Instituto Municipal de Cultura Física y Deporte de San José del Rincón				
(Miles de pesos)				
Cuenta	Concepto	Estado de Situación Financiera Comparativo Cuenta Pública 2018	Anexo al Estado de Situación Financiera Cuenta Pública 2018	Diferencia
	Activo	119.6	119.6	0.0
	Pasivo	167.7	167.7	0.0
	Hacienda/Patrimonio Contribuido	0.0	0.0	0.0

FUENTE: Elaboración del OSFEM, con información de la Cuenta Pública de la Entidad.

De acuerdo a la verificación realizada a los saldos de las cuentas contables del Estado de Situación Financiera Comparativo no revela cuentas que difieran de las presentadas en el anexo al Estado de Situación Financiera.

CUENTAS CONTABLES DEL ESTADO DE SITUACIÓN FINANCIERA CON ANTIGÜEDAD MAYOR A UN AÑO

Instituto Municipal de Cultura Física y Deporte de San José del Rincón			
(Miles de pesos)			
Cuenta	Concepto	Anexo al Estado de Situación Financiera Cuenta Pública 2018	Anexo al Estado de Situación Financiera Cuenta Pública 2017
1123	Deudores Diversos por cobrar a Corto Plazo	17.1	17.1
2112	Proveedores por Pagar a Corto Plazo	10.0	10.0

FUENTE: Elaboración del OSFEM, con información de la Cuenta Pública de la Entidad.

Como resultado de la revisión a las cuentas contables en el Anexo al Estado de Situación Financiera, se aprecia que las cuentas contables Deudores Diversos por Cobrar a Corto Plazo por un importe de 17.1 miles de pesos y Proveedores por Pagar a Corto Plazo por un importe de 10.0 miles de pesos presentan antigüedad mayor a un año. En relación al Informe de Resultados del ejercicio anterior, la entidad municipal muestra reincidencia en sus saldos.



EQUILIBRIO EN EL ESTADO DE SITUACIÓN FINANCIERA COMPARATIVO

Instituto Municipal de Cultura Física y Deporte de San José del Rincón				
(Miles de pesos)				
Estado de Situación Financiera Comparativo				
Total del Activo (A)	Total Pasivo (B)	Total Patrimonio (C)	Total del Pasivo y Patrimonio D=(B+C)	Equilibrio (A-D)
119.6	167.7	-48.2	119.6	0.0

FUENTE: Elaboración del OSFEM, con información de la Cuenta Pública de la Entidad.

Derivado del análisis a la información financiera presentada en el Estado de Situación Financiera Comparativo del ejercicio sujeto a revisión, se identificó que presenta equilibrio entre el total del activo y la suma de pasivo más hacienda pública/patrimonio.

RESULTADO DEL EJERCICIO DEL ESTADO DE SITUACIÓN FINANCIERA COMPARATIVO CONTRA EL ESTADO DE ACTIVIDADES COMPARATIVO

Instituto Municipal de Cultura Física y Deporte de San José del Rincón	
(Miles de pesos)	
Estado Financiero	Resultado del Ejercicio (ahorro/desahorro)
Estado de Situación Financiera Comparativo	85.1
Estado de Actividades Comparativo	85.1
Diferencia:	0.0

FUENTE: Elaboración del OSFEM, con información de la Cuenta Pública de la Entidad.

De acuerdo a la verificación realizada al Estado de Situación Financiera Comparativo, se identifica que el resultado del ejercicio (ahorro/desahorro) es igual al que se presenta en el Estado de Actividades Comparativo.



AUTORIZACIÓN Y JUSTIFICACIÓN DE LAS APLICACIONES CONTABLES A LA CUENTA DE RESULTADO DE EJERCICIOS ANTERIORES

Instituto Municipal de Cultura Física y Deporte de San José del Rincón						
(Miles de pesos)						
Ejercicio 2017			Ejercicio 2018	Diferencia del saldo de Resultado de Ejercicios Anteriores E=(C-D)	Saldo de las aplicaciones contables con autorización y justificación	Saldo de las aplicaciones contables sin autorización y justificación
Resultado del Ejercicio (Ahorro/Desahorro) (A)	Resultado de Ejercicios Anteriores (B)	Total C=(A+B)	Resultado de Ejercicios Anteriores (D)			
-108.2	-25.0	-133.2	-133.2	0.0	0.0	0.0

FUENTE: Elaboración del OSFEM, con información de la Cuenta Pública de la Entidad.

De la fiscalización realizada a la cuenta contable de Resultado de Ejercicios Anteriores, se identifica que no presenta afectación.

SALDO DE LA HACIENDA/PATRIMONIO DEL ESTADO DE SITUACIÓN FINANCIERA COMPARATIVO CONTRA EL ESTADO DE VARIACIÓN EN LA HACIENDA Y PATRIMONIO

Instituto Municipal de Cultura Física y Deporte de San José del Rincón	
(Miles de pesos)	
Estado Financiero	Importe
Estado de Situación Financiera Comparativo	-48.2
Estado Variación en la Hacienda y Patrimonio	-48.2
Diferencia:	0.0

FUENTE: Elaboración del OSFEM, con información de la Cuenta Pública de la Entidad.

De acuerdo a la verificación realizada al saldo de las cuentas contables de Hacienda/Patrimonio del Estado de Situación Financiera Comparativo, se identificó que corresponden con el saldo revelado en el Estado de Variación en la Hacienda y Patrimonio.



SALDO DEL ACTIVO DEL ESTADO DE SITUACIÓN FINANCIERA
COMPARATIVO CONTRA EL ESTADO ANALÍTICO DEL ACTIVO

Instituto Municipal de Cultura Física y Deporte de San José del Rincón (Miles de pesos)	
Estado Financiero	Importe □
Estado de Situación Financiera Comparativo	119.6
Estado Analítico del Activo	119.6
Diferencia:	0.0

FUENTE: Elaboración del OSFEM, con información de la Cuenta Pública de la Entidad.

Como resultado de la verificación entre los saldos de las cuentas contables del Activo revelados en el Estado de Situación Financiera Comparativo y en el Estado Analítico del Activo, se comprobó que los saldos no presentan diferencias.



ESTADO DE FLUJOS DE EFECTIVO

Instituto Municipal de Cultura Física y Deporte de San José del Rincón		
Del 1 de enero al 31 de diciembre de 2018		
(Miles de pesos)		
Concepto	Importe 2018	Importe 2017
Flujos de Efectivo de las Actividades de Operación		
Origen	2.3	-75.0
Transferencias, Asignaciones, Subsidios y Otras Ayudas	2.3	-75.0
Aplicación	-191.0	-32.2
Servicios Personales	175.7	-330.7
Materiales y Suministros	-21.2	-11.3
Servicios Generales	-334.3	296.5
Otras Aplicaciones de Operación	-11.2	13.3
Flujos Netos de Efectivo por Actividades de Operación	193.3	-42.8
Flujos de Efectivo de las Actividades de Inversión		
Origen	0.0	28.9
Bienes Muebles	0.0	28.9
Aplicación	0.0	28.9
Bienes Muebles	0.0	28.9
Flujos Netos de Efectivo de las Actividades de Inversión	0.0	0.0
Flujo de Efectivo por Actividades de Financiamiento		
Origen	0.0	323.3
Otros Orígenes de Financiamiento	0.0	323.3
Aplicación	305.9	150.0
Otras Aplicaciones de Financiamiento	305.9	150.0
Flujos Netos de Efectivo por Actividades de Financiamiento	-305.9	173.3
Incremento/Disminución Neta en el Efectivo y Equivalentes al Efectivo	-112.6	130.5
Efectivo y Equivalentes al Efectivo al Inicio del Ejercicio	186.8	56.3
Efectivo y Equivalentes al Efectivo al Final del Ejercicio	74.2	186.8

FUENTE: Elaboración del OSFEM, con información de la Cuenta Pública de la Entidad.

De la fiscalización realizada a las cuentas contables de efectivo y equivalentes reflejadas en el Estado de Situación Financiera Comparativo, se corroboró que no difieren con la información reflejada en la disminución neta, el saldo al inicio y al final del ejercicio del Estado de Flujos de Efectivo.



ESTADO DE CAMBIOS EN LA SITUACIÓN FINANCIERA

Instituto Municipal de Cultura Física y Deporte de San José del Rincón		
Del 1 de enero al 31 de diciembre de 2018		
(Miles de pesos)		
Concepto	Origen □	Aplicación □
Activo		
Activo Circulante	112.6	0.0
Efectivo y Equivalentes	112.6	0.0
Activo no Circulante	0.0	0.0
Pasivo		
Pasivo Circulante	0.0	197.7
Cuentas por Pagar a Corto Plazo	0.0	197.7
Pasivo no Circulante	0.0	0.0
Hacienda Pública / Patrimonio		
Hacienda Pública / Patrimonio Contribuido	0.0	0.0
Hacienda Pública / Patrimonio Generado	193.3	108.2
Resultados del Ejercicio: (Ahorro/Desahorro)	193.3	0.0
Resultados de Ejercicios Anteriores	0.0	108.2
Exceso o Insuficiencia en la Actualización de la Hacienda Pública / Patrimonio	0.0	0.0
Total	305.9	305.9

FUENTE: Elaboración del OSFEM, con información de la Cuenta Pública de la Entidad.

Como resultado del análisis a la variación revelada en las cuentas contables de mayor de activo, pasivo y patrimonio del Estado de Situación Financiera Comparativo, se distingue que dicha variación coincide con el origen y aplicación de los recursos del Estado de Cambios en la Situación Financiera.



ESTADO ANALÍTICO DE LA DEUDA Y OTROS PASIVOS

Instituto Municipal de Cultura Física y Deporte de San José del Rincón				
Del 1 de enero al 31 de diciembre de 2018				
(Miles de pesos)				
Denominación de las Deudas	Moneda de Contratación	Institución o País Acreedor	Saldo Inicial del Período	Saldo Final del Período
Deuda Pública				
Corto Plazo				
Deuda Interna			0.0	0.0
Instituciones de Crédito:			0.0	0.0
Títulos y Valores			0.0	0.0
Arrendamientos Financieros			0.0	0.0
Deuda Externa			0.0	0.0
Organismos Financieros Internacionales			0.0	0.0
Deuda Bilateral			0.0	0.0
Títulos y Valores			0.0	0.0
Arrendamientos Financieros			0.0	0.0
Subtotal Corto Plazo			0.0	0.0
Largo Plazo				
Deuda Interna			0.0	0.0
Deuda Externa			0.0	0.0
Organismos Financieros Internacionales			0.0	0.0
Deuda Bilateral			0.0	0.0
Títulos y Valores			0.0	0.0
Arrendamientos Financieros			0.0	0.0
Subtotal Largo Plazo			0.0	0.0
Otros Pasivos:			365.4	167.8
Retención de ISR			375.5	177.8
Proveedores a Corto Plazo			-10.0	-10.0
Total Deuda y Otros Pasivos			365.4	167.8

FUENTE: Elaboración del OSFEM, con información de la Cuenta Pública de la Entidad.

De acuerdo a la verificación del saldo de las cuentas contables del pasivo reflejado en el Estado de Situación Financiera Comparativo se identifica que coincide con el saldo final del Estado Analítico de la Deuda y Otros Pasivos.



PRESENTACIÓN DE LA INFORMACIÓN FINANCIERA DE ACUERDO A LOS FORMATOS A QUE HACE REFERENCIA LA LDF

Instituto Municipal de Cultura Física y Deporte de San José del Rincón		
Del 1 de enero al 31 de diciembre de 2018		
Formato	Cumplió	Comentarios
Estado de Situación Financiera Detallado - LDF	Sí	
Informe Analítico de la Deuda Pública y Otros Pasivos - LDF	Sí	
Informe Analítico de Obligaciones Diferentes de Financiamientos - LDF	Sí	
Guía de Cumplimiento de la Ley de Disciplina Financiera de las Entidades Federativas y Municipios	Sí	

FUENTE: Elaboración del OSFEM, con información de la Cuenta Pública de la Entidad.

Derivado de la revisión en la presentación de los formatos contables y anexos de acuerdo a los criterios aprobados por el Consejo Nacional de Armonización Contable y de los formatos a que hace referencia la Ley de Disciplina Financiera de las Entidades Federativas y los Municipios (LDF), se verificó que la información financiera coincide con la presentada por la entidad municipal en los Estados Financieros, así mismo se identificó el cumplimiento de los criterios en la elaboración y presentación homogénea de dichos formatos.



SERVICIOS PERSONALES EN CUMPLIMIENTO DEL ARTÍCULO 10 DE LA LDF

Instituto Municipal de Cultura Física y Deporte de San José del Rincón							
Del 1 de enero al 31 de diciembre de 2018							
(Miles de Pesos)							
Egreso Aprobado (Servicios Personales)		Variación	Porcentaje	Artículo 10 Fracción I inciso a y sexto transitorio	Cumple	Artículo 10 Fracción I inciso b PIB	Cumple
2017	2018						
2,178.6	1,837.3	-341.3	-15.7%	3.0%	Sí	3.0%	Sí

FUENTE: Elaboración del OSFEM, con información de la Cuenta Pública de la Entidad.

Derivado de la verificación en el cumplimiento de las disposiciones establecidas en la Ley de Disciplina Financiera de las Entidades Federativas y los Municipios en su artículo 21 en materia de servicios personales de acuerdo al artículo 10 fracción I, incisos a) y b) y Transitorio sexto, se identificó el cumplimiento por la entidad municipal.

ANÁLISIS DE ADEUDOS DEL EJERCICIO FISCAL ANTERIOR EN CUMPLIMIENTO DEL ARTÍCULO 20 DE LA LDF

Instituto Municipal de Cultura Física y Deporte de San José del Rincón				
(Miles de pesos)				
Ingreso Recaudado 2018	Importe Pagado en ADEFAS 2018	Porcentaje	Artículo 20 y Transitorio Décimo Primero	Cumple
1,985.5	0.0	0.0%	5.5%	Sí

FUENTE: Elaboración del OSFEM, con información de la Cuenta Pública de la entidad

Derivado de la verificación realizada al Ingreso Recaudado y al importe pagado de ADEFAS 2018, se identifica que la entidad cumplió con el artículo 20 y transitorio décimo primero de la Ley de Disciplina Financiera de las Entidades Federativas y los Municipios, respecto al porcentaje para cubrir los adeudos del ejercicio fiscal anterior, es decir, no excedió el 5.5 por ciento.



CONFIRMACIÓN DE SALDOS CON CFE E ISSEMYM

Instituto Municipal de Cultura Física y Deporte de San José del Rincón			
Saldo al 31 de diciembre 2018			
(Miles de pesos)			
Concepto	Entidad Municipal	Entidad Externa	Diferencia
CFE	0.0	N1	
ISSEMYM	0.1	40.8	-40.7

FUENTE: Elaboración del OSFEM, con información de la Cuenta Pública de la Entidad.

N1: A través del Oficio número OSFEM/AEIMPI/DFICP/DFCPM/757/19 de fecha 28/05/2019 y del Oficio número OSFEM/AEIMPI/DFICP/DFCPM/1772 de fecha 26/07/2019 en vías de colaboración se solicitó a la Comisión Federal de Electricidad la confirmación de saldos al 31 de diciembre de 2018 y no se obtuvo respuesta.

Derivado del comparativo entre los saldos finales de las cuentas contables de ISSEMYM registrados en el Anexo al Estado de Situación Financiera por el Instituto Municipal de Cultura Física y Deporte y la confirmación de saldos con las entidades federales y estatales, se identificaron diferencias con ISSEMYM por 40.7 miles de pesos.

El Instituto Municipal de Cultura Física y Deporte deberá cumplir de manera oportuna con el pago de sus obligaciones, de acuerdo a la normatividad para cada uno de los conceptos que se mencionan.



ENTERO DE CUOTAS, APORTACIONES Y RETENCIONES AL ISSEMYM

Instituto Municipal de Cultura Física y Deporte de San José del Rincón							
(Miles de pesos)							
Mes	Cuenta Contable	Ejercicio 2017			Ejercicio 2018		
		Importe del Entero de Cuotas, Aportaciones y Retenciones por pagar	Pagos realizados	Importe del Entero de Cuotas, Aportaciones y Retenciones pendientes por pagar	Importe del Entero de Cuotas, Aportaciones y Retenciones por pagar	Pagos realizados	Importe del Entero de Cuotas, Aportaciones y Retenciones pendientes por pagar
Enero / Diciembre	5100/1410	303.4	303.4	0.0	468.1	495.0	-26.9
Total		303.4	303.4	0.0	468.1	495.0	-26.9

FUENTE: Elaboración del OSFEM, con información de la Cuenta Pública de la Entidad.

Como resultado de la revisión del entero al Instituto de Seguridad Social del Estado de México y Municipios (ISSEMYM), del importe de las cuotas, aportaciones y retenciones realizadas a los servidores públicos municipales, correspondientes al ejercicio 2018, se identificó un excedente por 26.9 miles de pesos que fue pagado al ISSEMYM.

El Instituto Municipal de Cultura Física y Deporte deberá cumplir de manera oportuna con el pago de sus obligaciones, de acuerdo a la normatividad para cada uno de los conceptos que se mencionan.



PAGOS DE RETENCIONES DEL I.S.R. (SALARIOS, HONORARIOS Y ARRENDAMIENTO) AL SAT

Instituto Municipal de Cultura Física y Deporte de San José del Rincón						
(Miles de pesos)						
Ejercicio 2018	Cuenta Contable	ISR Retenido (A)	Subsidio al empleo (B)	ISR por pagar C=(A-B)	Pagos realizados de acuerdo a expediente (D)	Remanente por pagar E=(C-D)
Enero/Diciembre	2117-1	163.8	7.5	156.3	156.3	0.0
Total		163.8	7.5	156.3	156.3	0.0

FUENTE: Elaboración del OSFEM, con información de la Cuenta Pública de la Entidad.

Como resultado de la revisión del entero al Sistema de Administración Tributaria (SAT) de las retenciones por concepto del Impuesto Sobre la Renta (ISR) por Salarios, Honorarios y Arrendamiento, durante el ejercicio 2018, se identificó que si fueron pagadas al SAT.

El Instituto Municipal de Cultura Física y Deporte deberá cumplir de manera oportuna con el pago de sus obligaciones, de acuerdo a la normatividad para cada uno de los conceptos que se mencionan.



OBLIGACIÓN DE PRESENTAR AVISO Y DICTAMEN DEL IMPUESTO SOBRE EROGACIONES POR REMUNERACIONES AL TRABAJO PERSONAL

Instituto Municipal de Cultura Física y Deporte de San José del Rincón													
Más de 200 trabajadores en promedio mensual.													
Mes	Enero	Febrero	Marzo	Abril	Mayo	Junio	Julio	Agosto	Septiembre	Octubre	Noviembre	Diciembre	Promedio mensual
Número de Empleados	11.0	11.0	11.0	11.0	11.0	11.0	11.0	11.0	11.0	11.0	11.0	11.0	11.0

Instituto Municipal de Cultura Física y Deporte de San José del Rincón	
Pago de remuneraciones superiores a \$400.0 miles de pesos en promedio mensual	
Estado Analítico del Ejercicio del Presupuesto de Egresos	Egreso Ejercido
1100 Remuneraciones al Personal de Carácter Permanente	1,065.4
1200 Remuneraciones al Personal de Carácter Transitorio	0.0
1300 Remuneraciones Adicionales y Especiales	289.8
1500 Otras Prestaciones Sociales y Economicas	0.0
1700 Pago de Estimulos a Servidores Publicos	0.0
Total	1,355.1
Promedio mensual	112.9

Fecha de presentación del Aviso de Dictamen

Fecha de presentación del Dictamen

FUENTE: Elaboración del OSFEM, con información de la Cuenta Pública de la Entidad.

De acuerdo a la revisión realizada al número de trabajadores y al pago por concepto de remuneraciones al trabajo personal, se identifica que la entidad no está obligada a dictaminar su determinación y pago del ejercicio 2018, en apego al artículo 47 A del Código Financiero del Estado de México y Municipios.



NOTAS A LOS ESTADOS FINANCIEROS, CONTABLES Y PRESUPUESTALES

Instituto Municipal de Cultura Física y Deporte de San José del Rincón		
01 de enero al 31 de diciembre 2018		
Concepto	Cumplió	Comentario
Notas de Desglose		
I.- Notas al Estado de Situación Financiera	Sí	
II.- Notas al Estado de Actividades	Sí	
III.- Notas al Estado de Variación en la Hacienda Pública	Sí	
IV.- Notas al Estado de Flujos de Efectivo	Sí	
V. Conciliación entre los Ingresos Presupuestarios y Contables, así como entre los Egresos Presupuestarios y los Gastos Contables	Sí	
Notas de Memoria (Cuentas de Orden)		
I.- Contables	Sí	
II.- Presupuestales		
a) Ingresos	Sí	
b) Egresos	Sí	
Notas de Gestión Administrativa	Sí	

FUENTE: Elaboración del OSFEM, con información de la Cuenta Pública de la Entidad.

Después de la verificación, se puede conocer que la entidad municipal presenta sus notas a los Estados Financieros y Presupuestales, cumpliendo con los postulados básicos de contabilidad gubernamental de revelación suficiente e importancia relativa.



CONCILIACIÓN DE LOS INGRESOS PRESUPUESTARIOS Y CONTABLES

Instituto Municipal de Cultura Física y Deporte de San José del Rincón			
Conciliación entre los Ingresos Presupuestarios y Contables (Miles de pesos)			
Concepto	Conciliación de Ingresos Presupuestarios y Contables	Estado Analítico de Ingresos y Estado de Actividades Comparativo	Diferencia
Ingresos Presupuestarios	1,985.5	1,985.5	0.0
Ingresos Contables	1,985.5	1,985.5	0.0

FUENTE: Elaboración del OSFEM, con información de la Cuenta Pública de la Entidad.

CONCILIACIÓN DE LOS EGRESOS PRESUPUESTARIOS Y CONTABLES

Instituto Municipal de Cultura Física y Deporte de San José del Rincón			
Conciliación entre los Egresos Presupuestarios y Contables (Miles de pesos)			
Concepto	Conciliación de Egresos Presupuestarios y Contables	Estado Analítico del Ejercicio del Presupuesto de Egresos y Estado de Actividades Comparativo	Diferencia
Egresos Presupuestarios	2,098.1	2,098.1	0.0
Gasto Contable	1,900.4	1,900.4	0.0

FUENTE: Elaboración del OSFEM, con información de la Cuenta Pública de la Entidad.

Una vez realizada la conciliación entre los ingresos y egresos presupuestarios y contables con el Estado de Actividades Comparativo, Estado Analítico de Ingresos y Estado Analítico del Ejercicio del Presupuesto de Egresos, se verificó que la entidad municipal presenta correctamente las cifras.



RESULTADO DEL CUMPLIMIENTO EN ARMONIZACIÓN CONTABLE SEVAC 2018

El resultado de la evaluación de la Armonización Contable dentro de la Plataforma Electrónica denominada Sistema de Evaluaciones de la Armonización Contable (SEvAC), contempló 5 aspectos en cuatro periodos trimestrales durante el ejercicio fiscal 2018:

Descripción de los Apartados a Evaluar	
Registros Contables	Los reactivos de este apartado se estructuran para verificar Registros, Reportes e Instrumentos Contables.
Registros Presupuestales	Los reactivos de este apartado se estructuran para identificar los avances alcanzados en la armonización de Clasificadores, Registros y Reportes Presupuestarios, así como Reportes programáticos.
Registros Administrativos	Los reactivos de este apartado se estructuran para identificar el control administrativo de bienes, documentos soporte, recursos federales y pagos electrónicos.
Transparencia	Los reactivos de este apartado se estructuran para evaluar la correcta publicación de Informes Anuales y Trimestrales Contables, Presupuestarios y Programáticos que son considerados por el título V de la Ley General de Contabilidad Gubernamental.
Cuenta Pública	Los reactivos de este apartado se estructuran para verificar el cumplimiento de la entrega y publicación de la Cuenta Pública de cada entidad, valorando información Contable, Presupuestaria, Programática, Estados Contables Consolidados y Anexos de los entes.

Fuente: Elaboración del OSFEM con Información de las Guías o Manuales de Evaluación para el Ejercicio 2018.

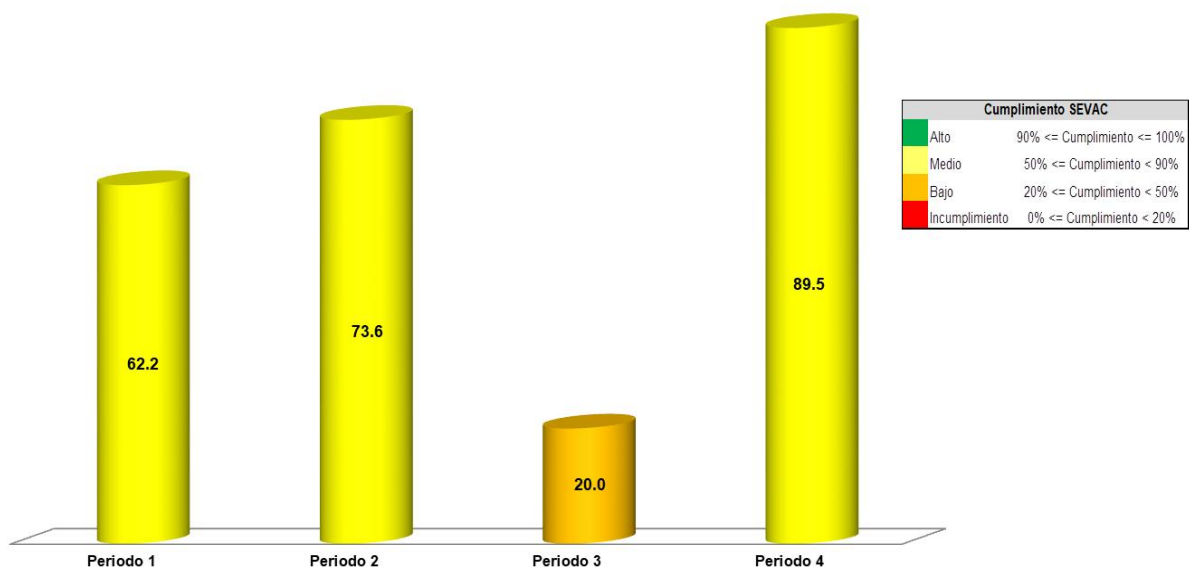
Apartados a Evaluar	Periodo 1	Periodo 2	Periodo 3	Periodo 4
Registros contables	⊘	✓	⊘	✓
Registros Presupuestales	⊘	✓	⊘	✓
Registros Administrativos	⊘	✓	⊘	✓
Transparencia	✓	✓	✓	✓
Cuenta Pública	⊘	⊘	✓	⊘

Fuente: Elaboración del OSFEM

- ✓ Aplica evaluación para el trimestre
- ⊘ No aplica evaluación para el trimestre

Cabe señalar que los criterios de evaluación, así como la ponderación de cada uno de los reactivos que integran los apartados a evaluar, se determinan en las Guías o Manuales para la Evaluación de la Armonización Contable para el Ejercicio Fiscal 2018, emitidas de manera conjunta por el Consejo Nacional de Armonización Contable y la Secretaría de Hacienda y Crédito Público.

Instituto Municipal de Cultura Física y deporte de
San José del Rincón



Fuente: Elaboración del OSFEM con información de la Plataforma del Sistema de Evaluaciones de Armonización Contable.

Derivado de la evaluación la entidad obtuvo un promedio general de 61.3 por ciento lo cual indica un cumplimiento medio en el grado de armonización contable.



PRESUPUESTO Y BIENES MUEBLES E INMUEBLES



SÍNTESIS DE LOS RESULTADOS DE LA FISCALIZACIÓN PRESUPUESTAL Y DE BIENES MUEBLES E INMUEBLES

Instituto Municipal de Cultura Física y Deporte de San José del Rincón	
Aspectos Evaluados	Análisis
Presupuesto	
Representación gráfica del ingreso recaudado.	Derivado del análisis de los ingresos recaudados por la entidad, se identificó que recaudó 1,985.5 miles de pesos de los cuales el 100.0 por ciento corresponde a participaciones, aportaciones, transferencias, asignaciones, subsidios y otras ayudas. Cabe señalar que los subsidios para gastos de operación son la fuente de financiamiento de la entidad.
Comportamiento de la recaudación en los ingresos de gestión.	la entidad no consideró en su Ley de Ingresos recaudación por ingresos de gestión; toda vez que realizó sus operaciones con los recursos obtenidos por subsidios para gastos de operación.
Ingreso recaudado 2018 respecto al ingreso recaudado 2017.	Como resultado del comparativo realizado sobre el ingreso recaudado en el año 2018, se mostró una diferencia de 2.3 miles de pesos respecto al ejercicio 2017.
Representación gráfica del recurso ejercido.	De acuerdo al análisis del Estado Analítico del Ejercicio del Presupuesto de Egresos se identifica que el Egreso ejercido por capítulo de gasto con recurso etiquetado y no etiquetado para la entidad en el ejercicio 2018 fue de 2,098.1 miles de pesos destinados principalmente en servicios personales con un monto de 1,834.5 miles de pesos, de los cuales el 100.0 por ciento proviene de recursos no etiquetados.
Comparativo del egreso ejercido 2018 respecto al egreso 2017.	Como resultado del comparativo realizado al egreso ejercido en el año 2018, se identificó un incremento de 241.8 miles de pesos respecto al ejercicio 2017, reflejado principalmente en el capítulo de servicios generales.
Ahorro o Desahorro Presupuestal.	La entidad presentó un desahorro presupuestal.
Porcentaje de ejecución de Acciones.	16 acciones programadas por dependencia general presentaron un porcentaje de cumplimiento del 100.0 por ciento
Egreso ejercido finalidad	De acuerdo a la fiscalización realizada al egreso ejercido por finalidad, se aprecia que la entidad, ejerció 100.0 por ciento del recurso en la finalidad de desarrollo social, reflejado en la función 02 04 recreación, cultura y otras manifestaciones sociales.
Clasificaciones del Gasto	La entidad presentó las mismas cifras entre el Estado Analítico del Ejercicio del Presupuesto de Egresos por Objeto del Gasto y los reportes de las Clasificaciones Económica, Administrativa y Funcional.
Autorización de las modificaciones en la Ley de Ingresos y Presupuesto de Egresos.	Derivado de la revisión, se identificó que la entidad no realizó modificaciones a la Ley de Ingresos Estimada y Presupuesto de Egresos Aprobado.
Bienes Muebles e Inmuebles	
Depreciación de bienes muebles e inmuebles.	Como resultado del análisis de la depreciación acumulada del ejercicio 2018, se identificó que la entidad no realizó el registro contable de la depreciación de bienes muebles.

Fuente: Elaboración del OSFEM.



ÍNDICE GENERAL DE FISCALIZACIÓN DEL PRESUPUESTO Y DE BIENES MUEBLES E INMUEBLES

Instituto Municipal de Cultura Física y Deporte de San José del Rincón			
Aspectos Evaluados	Total Aspectos Evaluados	Total de Aspectos Cumplidos	Porcentaje Alcanzado
Presupuesto			
Saldos de la información presupuestal de la Cuenta Pública Municipal contra el informe mensual de diciembre 2018.	4	4	100.0
Equilibrio presupuestario.	1	1	100.0
Partidas específicas sin presupuesto aprobado y con egreso sobre ejercido.	14	10	71.4
Proyectos sin presupuesto aprobado y con egreso sobre ejercido.	2	1	50.0
Cumplimiento porcentual de metas respecto al egreso ejercido por Dependencia General.	2	0	0.0
Fiscalización al avance mensual del presupuesto.	32	24	75.0
Bienes Muebles e Inmuebles			
Movimientos financieros de altas y bajas de bienes muebles e inmuebles.	2	2	100.0
Movimientos administrativos de altas y bajas de los bienes muebles e inmuebles.	2	2	100.0
Comparativo de saldos entre los Inventarios de Bienes Muebles e Inmuebles y el Estado de Situación Financiera.	2	1	50.0
Fiscalización Semestral de Bienes Muebles e Inmuebles.	25	22	88.0
Resultado	Suficiente		734.4

Fuente: Elaboración del OSFEM.

SEMAFORIZACIÓN

0 - 500	Critico
501 - 750	Suficiente
751-1,000	Adecuado



PRESUPUESTO

SALDOS DE LA INFORMACIÓN PRESUPUESTAL DE LA CUENTA PÚBLICA MUNICIPAL CONTRA EL INFORME MENSUAL DE DICIEMBRE 2018

Instituto Municipal de Cultura Física y Deporte de San José del Rincón (Miles de pesos)				
Fuente	Ingresos		Egresos	
	Estado Analítico de Ingresos / Estado Comparativo Presupuestal de Ingresos		Estado Analítico del Ejercicio del Presupuesto de Egresos / Estado Comparativo Presupuestal de Egresos	
	Modificado	Recaudado	Modificado	Ejercido
Cuenta Pública	1,913.1	1,985.5	1,913.1	2,098.1
Diciembre	1,913.1	1,985.5	1,913.1	2,098.1
Diferencia	0.0	0.0	0.0	0.0

Fuente: Elaboración del OSFEM, con información de la Cuenta Pública de la Entidad e Informe Mensual de diciembre.

Derivado del comparativo de la información presupuestal presentada por la entidad en la Cuenta Pública y el Informe Mensual de diciembre 2018, se identificó que los saldos que integran el Estado Analítico de Ingresos y el Estado Analítico del Ejercicio del Presupuesto de Egresos coinciden con la información presentada en los Estados Comparativos Presupuestales de Ingresos y Egresos.

EQUILIBRIO PRESUPUESTARIO

Instituto Municipal de Cultura Física y Deporte de San José del Rincón (Miles de pesos)		
Estado Analítico de Ingresos	Estado Analítico del Ejercicio del Presupuesto de Egresos	Desequilibrio Presupuestario
Ingreso Modificado	Egreso Modificado	
1,913.1	1,913.1	0.0

Fuente: Elaboración del OSFEM, con información de la Cuenta Pública de la Entidad.

Como resultado del análisis comparativo entre el saldo del ingreso modificado del Estado Analítico de Ingresos y el saldo del egreso modificado del Estado Analítico del Ejercicio del Presupuesto de Egresos, se identificó que las cifras coinciden, reflejando equilibrio presupuestario.



ESTADO ANALÍTICO DE INGRESOS

Instituto Municipal de Cultura Física y Deporte de San José del Rincón (Miles de pesos)					
Concepto	Ingreso			Variación Ingreso 2018	
	Estimado 2018	Modificado 2018	Recaudado 2018	Recaudado - Modificado	
				Absoluta	%
Ingresos de Gestión					
Impuestos					
Cuotas o Aportaciones de Seguridad Social					
Contribuciones de Mejoras					
Derechos					
Productos de Tipo Corriente					
Aprovechamientos de Tipo Corriente					
Ingresos por Venta de Bienes y Servicios					
Contribuciones no Comprendidas en las Fracciones de la Ley de Ingresos Causadas en Ejercicios Fiscales Anteriores Pendientes de Liquidación o Pago					
Participaciones, Aportaciones, Transferencias, Asignaciones, Subsidios y Otras Ayudas	1,913.1	1,913.1	1,985.5	72.4 ↑	3.8
Ingresos Federales					
Ingresos Estatales					
Transferencias, Asignaciones, Subsidios y Otras Ayudas	1,913.1	1,913.1	1,985.5	72.4 ↑	3.8
Otros Ingresos y Beneficios					
Ingresos Financieros					
Ingresos Extraordinarios					
Otros Ingresos y Beneficios Varios					
Total	1,913.1	1,913.1	1,985.5	72.4 ↑	3.8

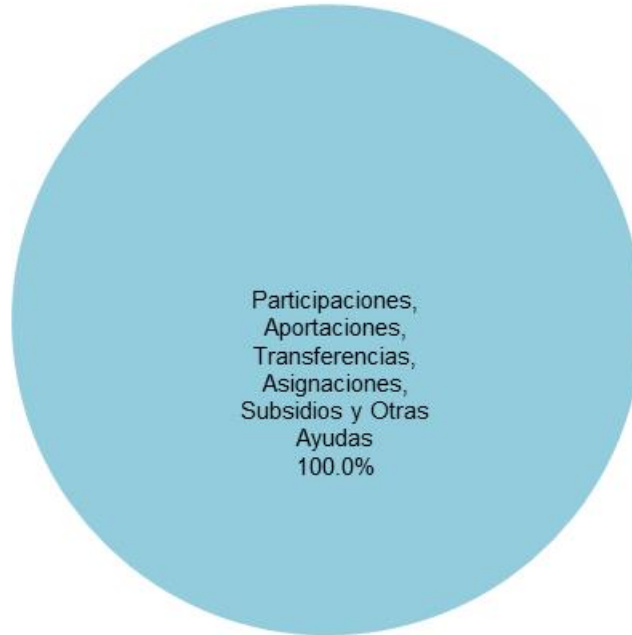
Fuente: Elaboración del OSFEM, con información de la Cuenta Pública de la Entidad.

- ↑ Ingreso Recaudado mayor al Ingreso Modificado
- Ingreso Recaudado igual al Ingreso Modificado
- ↓ Ingreso Recaudado menor al Ingreso Modificado



REPRESENTACIÓN GRÁFICA DEL INGRESO RECAUDADO

Instituto Municipal de Cultura Física y Deporte de San José del Rincón



Fuente: Elaboración del OSFEM, con información de la Cuenta Pública de la Entidad.

Derivado del análisis de los ingresos recaudados por la entidad, se identificó que recaudó 1,985.5 miles de pesos de los cuales el 100.0 por ciento corresponde a participaciones, aportaciones, transferencias, asignaciones, subsidios y otras ayudas. Cabe señalar que los subsidios para gastos de operación son la fuente de financiamiento de la entidad.



COMPORTAMIENTO DE LA RECAUDACIÓN EN LOS INGRESOS DE GESTIÓN

Instituto Municipal de Cultura Física y Deporte de San José del Rincón (Miles de pesos)					
Cuenta	Concepto	Ingreso Modificado	Ingreso Recaudado	Deficiencia Recaudatoria	Variación Porcentual
4100	Ingresos de gestión	0.0	0.0	0.0	0.0

Fuente: Elaboración del OSFEM, con información de la Cuenta Pública de la Entidad.

De acuerdo a la revisión realizada al Estado Analítico de Ingresos del ejercicio 2018, se identificó que la entidad no consideró en su Ley de Ingresos recaudación por ingresos de gestión; toda vez que realizó sus operaciones con los recursos obtenidos por subsidios para gastos de operación.



COMPARATIVO DEL INGRESO RECAUDADO 2018 RESPECTO AL INGRESO RECAUDADO 2017

Instituto Municipal de Cultura Física y Deporte de San José del Rincón (Miles de pesos)				
Concepto	Ingreso		Variación Ingresos Recaudado	
	Recaudado 2017	Recaudado 2018	2018- 2017	
			Absoluta	%
Ingresos de Gestión				
Impuestos				
Cuotas o Aportaciones de Seguridad Social				
Contribuciones de Mejoras				
Derechos				
Productos de Tipo Corriente				
Aprovechamientos de Tipo Corriente				
Ingresos por Venta de Bienes y Servicios				
Contribuciones no Comprendidas en las Fracciones de la Ley de Ingresos Causadas en Ejercicios Fiscales Anteriores Pendientes de Liquidación o Pago				
Participaciones, Aportaciones, Transferencias, Asignaciones, Subsidios y Otras Ayudas	1,983.2	1,985.5	2.3 →	0.1
Ingresos Federales				
Ingresos Estatales				
Transferencias, Asignaciones, Subsidios y Otras Ayudas	1,983.2	1,985.5	2.3 →	0.1
Otros Ingresos y Beneficios				
Ingresos Financieros				
Ingresos Extraordinarios				
Otros Ingresos y Beneficios Varios				
Total	1,983.2	1,985.5	2.3 →	0.1

Fuente: Elaboración del OSFEM, con información de la Cuenta Pública de la Entidad.

↑ Ingreso Recaudado 2018 mayor al Ingreso Recaudado 2017

→ Ingreso Recaudado 2018 igual al Ingreso Recaudado 2017

↓ Ingreso Recaudado 2018 menor al Ingreso Recaudado 2017

Como resultado del comparativo realizado sobre el ingreso recaudado en el año 2018, se mostró una diferencia de 2.3 miles de pesos respecto al ejercicio 2017.



ESTADO ANALÍTICO DEL EJERCICIO DEL PRESUPUESTO DE EGRESOS

Instituto Municipal de Cultura Física y Deporte de San José del Rincón (Miles de pesos)								
Concepto	Egresos						Variación Egresos 2018	
	Aprobado 2018	Modificado 2018	Comprometido 2018	Devengado 2018	Pagado 2018	Ejercido ¹ 2018	Ejercido - Modificado	
							Absoluta	%
Servicios Personales	1,837.3	1,837.3	0.0	0.0	1,834.5	1,834.5	-2.8 ↓	-0.2
Materiales y Suministros	35.8	35.8	0.0	0.0	47.3	47.3	11.5 ↑	32.2
Servicios Generales	29.8	29.8	197.7	-197.7	205.6	205.6	175.8 ↑	589.9
Transferencias, Asignaciones, Subsidios y Otras Ayudas								
Bienes Muebles, Inmuebles e Intangibles	10.2	10.2	0.0	0.0	10.8	10.8	0.6 ↑	5.5
Inversión Pública								
Inversiones Financieras y Otras Provisiones								
Participaciones y Aportaciones								
Deuda Pública								
Total	1,913.1	1,913.1	197.7	-197.7	2,098.1	2,098.1	185.0 ↑	9.7

Fuente: Elaboración del OSFEM, con información de la Cuenta Pública de la Entidad.

Nota 1: El egreso ejercido es el total del egreso erogado, el cual comprende la suma del egreso comprometido, devengado y pagado



Egreso Ejercido 2018 mayor al Egreso Ejercido 2017



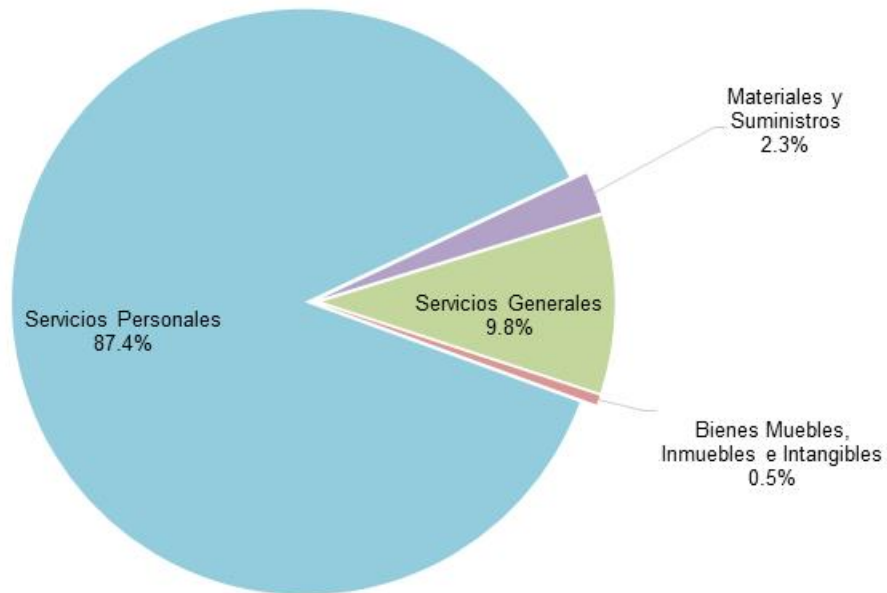
Egreso Ejercido 2018 igual al Egreso Ejercido 2017



Egreso Ejercido 2018 menor al Egreso Ejercido 2017

REPRESENTACIÓN GRÁFICA DEL RECURSO EJERCIDO

Instituto Municipal de Cultura Física y Deporte de San José del Rincón



Fuente: Elaboración del OSFEM, con información de la Cuenta Pública de la Entidad.

De acuerdo al análisis del Estado Analítico del Ejercicio del Presupuesto de Egresos se identifica que el Egreso ejercido por capítulo de gasto con recurso etiquetado y no etiquetado para la entidad en el ejercicio 2018 fue de 2,098.1 miles de pesos destinados principalmente en servicios personales con un monto de 1,834.5 miles de pesos, de los cuales el 100.0 por ciento proviene de recursos no etiquetados.



COMPARATIVO DEL EGRESO EJERCIDO 2018 RESPECTO AL EGRESO EJERCIDO 2017

Instituto Municipal de Cultura Física y Deporte de San José del Rincón (Miles de pesos)				
Concepto	Egresos		Variación Egresos Ejercido	
	Ejercido 2017	Ejercido 2018	2018-2017	
			Absoluta	%
Servicios Personales	1,747.0	1,834.5	87.5 ↑	5.0
Materiales y Suministros	68.5	47.3	-21.2 ↓	-31.0
Servicios Generales	18.9	205.6	186.7 ↑	987.7
Transferencias, Asignaciones, Subsidios y Otras Ayudas				
Bienes Muebles, Inmuebles e Intangibles	21.9	10.8	-11.1 ↓	-50.9
Inversión Pública				
Inversiones Financieras y Otras Provisiones				
Participaciones y Aportaciones				
Deuda Pública				
Total	1,856.3	2,098.1	241.8 ↑	13.0

Fuente: Elaboración del OSFEM, con información de la Cuenta Pública de la Entidad.

- ↑ Egreso Ejercido 2018 mayor al Egreso Ejercido 2017
- Egreso Ejercido 2018 igual al Egreso Ejercido 2017
- ↓ Egreso Ejercido 2018 menor al Egreso Ejercido 2017

Como resultado del comparativo realizado al egreso ejercido en el año 2018, se identificó un incremento de 241.8 miles de pesos respecto al ejercicio 2017, reflejado principalmente en el capítulo de servicios generales.



PARTIDAS ESPECÍFICAS SIN PRESUPUESTO APROBADO Y CON EGRESO SOBREEJERCIDO

Instituto Municipal de Cultura Física y Deporte de San José del Rincón (Miles de pesos)				
Partida del Gasto	Concepto	Egreso Modificado	Egreso Ejercido	Diferencia
1131	Sueldo base	796.9	1,065.4	-268.5
1322	Aguinaldo	16.0	85.6	-69.6
1412	Cuotas de servicio de salud	78.1	186.3	-108.2
1413	Cuotas al sistema solidario de reparto	101.0	131.2	-30.3
1414	Cuotas del sistema de capitalización individual	27.2	114.3	-87.1
1416	Riesgo de trabajo	5.6	31.9	-26.4
2111	Materiales y útiles de oficina	1.2	6.1	-4.9
2731	Artículos deportivos	6.0	41.2	-35.2
3982	Impuesto sobre erogaciones por remuneraciones al trabajo personal	0.0	197.7	-197.7
5971	Licencias informáticas e intelectuales	10.2	10.8	-0.6

Fuente: Elaboración del OSFEM, con información de la Cuenta Pública de la Entidad.

Una vez realizado el análisis al Estado Analítico del Ejercicio del Presupuesto de Egresos, se identificó que el egreso ejercido de las partidas específicas es mayor al egreso modificado por 630.7 miles de pesos; asimismo, la entidad ejerció partidas del gasto sin contar con egreso aprobado por un importe de 197.7 miles de pesos.



PROYECTOS SIN PRESUPUESTO APROBADO Y CON EGRESO SOBREEJERCIDO

Instituto Municipal de Cultura Física y Deporte de San José del Rincón (Miles de pesos)				
Proyectos	Concepto	Egreso Modificado	Egreso Ejercido	Diferencia
B00 402 020401010101	Promoción y fomento de la cultura física	291.1	1,015.0	-723.9
C00 403 020401010102	Fomento de las actividades deportivas recreativas	223.2	599.6	-376.4

Fuente: Elaboración del OSFEM, con información de la Cuenta Pública de la Entidad.

Una vez realizado el análisis al Estado Analítico del Ejercicio del Presupuesto de Egresos, se identificó que el egreso ejercido en 2 proyectos es mayor al egreso modificado por 1,100.3 miles de pesos.

AHORRO O DESAHORRO PRESUPUESTAL

Instituto Municipal de Cultura Física y Deporte de San José del Rincón (Miles de pesos)									
			Metas			Cumplimiento de acciones respecto a la ejecución de metas			
Ingreso Recaudado	Egreso Ejercido	Diferencia (Egreso Ejercido - Ingreso Recaudado)	Programadas	Ejecutadas	Diferencia (Metas Ejecutadas - Metas Programadas)	No ejecutadas	Mayor a 1% y menor al 95%	Igual a 95% y menor o igual a 100%	Mayor a 100%
1,985.5	2,098.1	-112.6	375	373	-2	0	1	16	0

Fuente: Elaboración del OSFEM, con información de la Cuenta Pública de la Entidad.

Derivado del análisis al ingreso recaudado, egreso ejercido y cumplimiento de metas, se identificó que la entidad presentó un desahorro presupuestal; toda vez, que el egreso ejercido es mayor al ingreso recaudado por 112.6 miles de pesos.



PORCENTAJE DE EJECUCIÓN DE ACCIONES

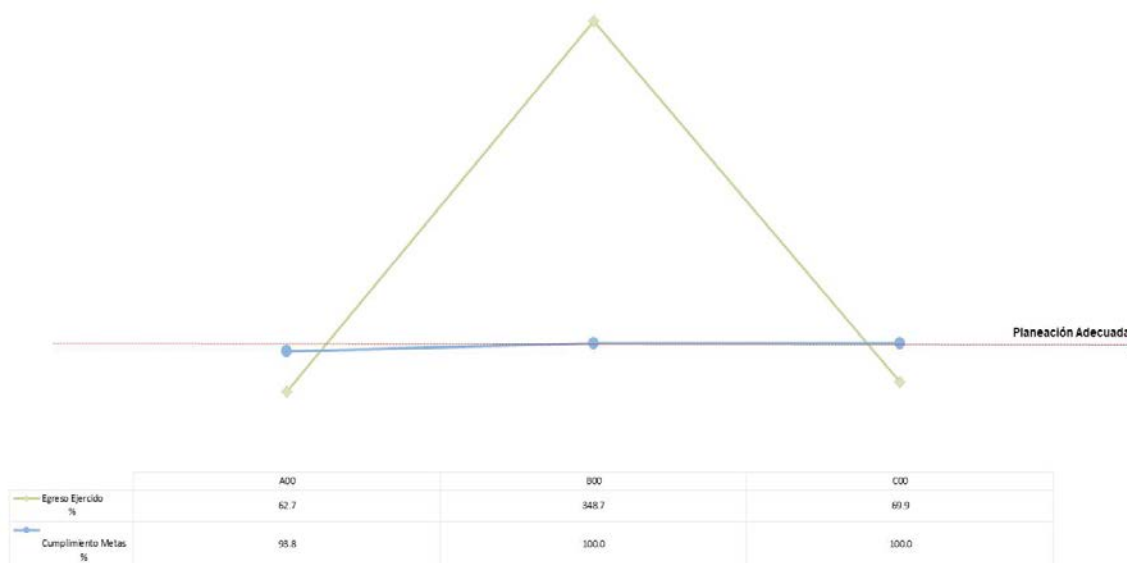
Instituto Municipal de Cultura Física y Deporte de San José del Rincón										
Dependencias Generales	Acciones					Porcentaje de ejecución de acciones respecto a las programadas				
	Programadas	No ejecutadas	Realizadas			No Ejecutadas	Realizadas			
			Mayor a 1% y menor al 95%	Igual a 95% y menor o igual a 100%	Mayor a 100%		Mayor a 1% y menor al 95%	Igual a 95% y menor o igual a 100%	Mayor a 100%	
A00 Dirección General	2	0	1	1	0	0.0	50.0	50.0	0.0	
B00 Administración y Finanzas	1	0	0	1	0	0.0	0.0	100.0	0.0	
C00 Difusión y Operación	14	0	0	14	0	0.0	0.0	100.0	0.0	
Total	17	0	1	16	0	0.0	5.9	94.1	0.0	

Fuente: Elaboración del OSFEM, con información de la Cuenta Pública de la Entidad.

Derivado del análisis a las acciones programadas por dependencia general, se identificó que de 17 acciones programadas 16 acciones quedaron en un rango de cumplimiento del 100.0 por ciento.

CUMPLIMIENTO PORCENTUAL DE METAS RESPECTO AL EGRESO EJERCIDO POR DEPENDENCIA GENERAL

Instituto Municipal de Cultura Física y Deporte de San José del Rincón



Fuente: Elaboración del OSFEM, con información de la Cuenta Pública de la Entidad.

De acuerdo a la información presentada por la entidad, se analizó el cumplimiento porcentual de metas respecto al egreso ejercido, identificando que el total del egreso ejercido fue de 109.7 por ciento con un cumplimiento de metas de 99.5 por ciento; no obstante algunas dependencias generales presentaron una inadecuada planeación, entre las cuales se encuentra administración y finanzas (B00) con ejecución de 100.0 por ciento de metas y 348.7 por ciento de recurso ejercido.



EGRESO EJERCIDO POR FINALIDAD

Instituto Municipal de Cultura Física y Deporte de San José del Rincón



Fuente: Elaboración del OSFEM, con información de la Cuenta Pública de la Entidad.

De acuerdo a la fiscalización realizada al egreso ejercido por finalidad, se aprecia que la entidad, ejerció 100.0 por ciento del recurso en la finalidad de desarrollo social, reflejado en la función 02 04 recreación, cultura y otras manifestaciones sociales.



CLASIFICACIONES DEL GASTO

Instituto Municipal de Cultura Física y Deporte de San José del Rincón (Miles de pesos)						
Clasificación del Estado Analítico del Ejercicio del Presupuesto de Egresos	Egresos					
	Aprobado	Modificado	Comprometido	Devengado	Pagado	Ejercido ¹
Por Objeto del Gasto	1,913.1	1,913.1	197.7	-197.7	2,098.1	2,098.1
Económica (por Tipo de Gasto)	1,913.1	1,913.1	197.7	-197.7	2,098.1	2,098.1
Administrativa	1,913.1	1,913.1	197.7	-197.7	2,098.1	2,098.1
Funcional (Finalidad y Función)	1,913.1	1,913.1	197.7	-197.7	2,098.1	2,098.1

Fuente: Elaboración del OSFEM, con información de la Cuenta Pública de la Entidad.

Nota 1: El egreso ejercido es el total del egreso erogado, el cual comprende la suma del egreso comprometido, devengado y pagado

Derivado del análisis a las Clasificaciones del Gasto, se identificó que la entidad presentó las mismas cifras tanto en el Estado Analítico del Ejercicio del Presupuesto de Egresos por Objeto del Gasto, como en los reportes de las Clasificaciones Económica, Administrativa y Funcional.

AUTORIZACIÓN DE LAS MODIFICACIONES EN LA LEY DE INGRESOS Y PRESUPUESTO DE EGRESOS

Instituto Municipal de Cultura Física y Deporte de San José del Rincón (Miles de pesos)			
Ley de Ingresos Estimada	Ley de Ingresos Modificada	Diferencia	Cuenta con Autorización del Órgano de Gobierno
1,913.1	1,913.1	0.0	

Fuente: Elaboración del OSFEM, con información de la Cuenta Pública de la Entidad.

Instituto Municipal de Cultura Física y Deporte de San José del Rincón (Miles de pesos)			
Presupuesto de Egresos Aprobado	Presupuesto de Egresos Modificado	Diferencia	Cuenta con Autorización del Órgano de Gobierno
1,913.1	1,913.1	0.0	

Fuente: Elaboración del OSFEM, con información de la Cuenta Pública de la Entidad.

Derivado de la revisión al Estado Analítico de Ingresos y Estado Analítico del Ejercicio del Presupuesto de Egresos, se identificó que la entidad no realizó modificaciones a la Ley de Ingresos Estimada y Presupuesto de Egresos Aprobado durante el ejercicio 2018.



FISCALIZACIÓN AL AVANCE MENSUAL DEL PRESUPUESTO

Instituto Municipal de Cultura Física y Deporte de San José del Rincón	
Núm.	Descripción de los Hallazgos Determinados
1	Los montos por fuente de financiamiento de los Ingresos difieren de los montos por fuente de financiamiento de los Egresos.
2	La entidad presentó un desahorro presupuestal, derivado de que el egreso ejercido es mayor al ingreso recaudado y la ejecución de metas no coincide con la programación trimestral y/o la entidad reflejó un ingreso recaudado mayor al ingreso ejercido sin ejecutar las metas conforme a lo programado.
3	Se presentaron proyectos donde el presupuesto ejercido al trimestre es mayor al presupuesto de egresos modificado anual autorizado.
4	Se identificaron partidas del gasto donde el presupuesto ejercido al trimestre es mayor al presupuesto anual modificado.
5	El ente presenta diferencia en el presupuesto de egresos por ejercer de acuerdo a la aplicación de los momentos contables.
6	Se identificó en el informe mensual de Egresos (E0000201800.txt) la falta de cumplimiento en la aplicación de los momentos contables.
7	El cumplimiento porcentual de metas realizadas por dependencia general difiere del porcentaje en el avance del egreso al trimestre.
8	El ente presenta porcentualmente ejecución de metas de actividad por proyecto que no corresponde a lo programado.

Fuente: Elaboración del OSFEM, con información del informe mensual.

Como resultado de la fiscalización al avance mensual del presupuesto del ejercicio 2018, se determinaron 8 hallazgos para la entidad, es importante mencionar que el resultado de la fiscalización se dio a conocer al Contralor Municipal a través del oficio OSFEM/AEIMPI/DPC/DAPPM/6047/2018 para que se promovieran las acciones correspondientes, de acuerdo con lo establecido en el artículo 12 segundo párrafo de la Ley de Responsabilidades Administrativas del Estado de México y Municipios.



BIENES MUEBLES E INMUEBLES

MOVIMIENTOS FINANCIEROS Y ADMINISTRATIVOS DE ALTAS Y BAJAS DE BIENES MUEBLES E INMUEBLES

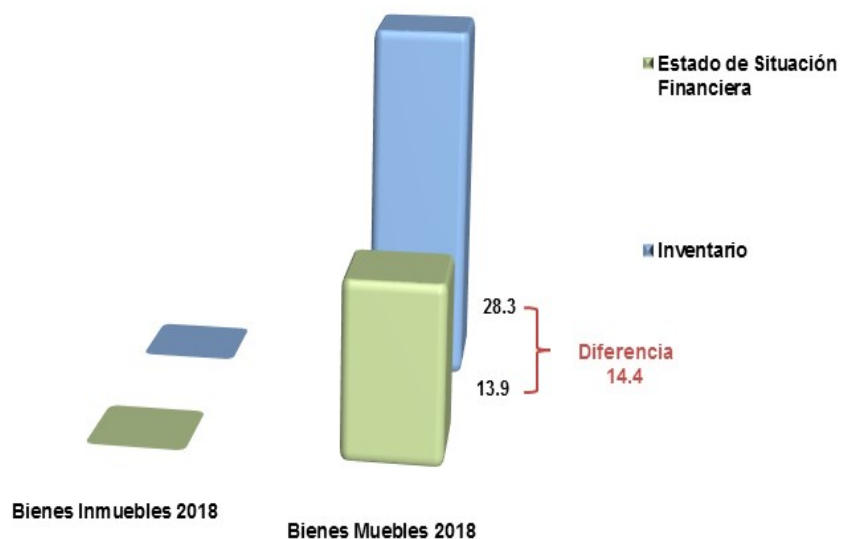
Instituto Municipal de Cultura Física y Deporte de San José del Rincón (Miles de pesos)						
Concepto	Saldo del Estado de Situación Financiera al 31 de diciembre de 2017 (A)	Balanza de Comprobación		Saldo del Estado de Situación Financiera 2017 + altas - bajas contables 2018 (D) A+B-C	Saldo del Estado de Situación Financiera al 31 de diciembre de 2018 (E)	Variación (D - E)
		Altas 2018 (B)	Bajas 2018 (C)			
Mobiliario y Equipo de Administración	13.9	0.0	0.0	13.9	13.9	0.0

Fuente: Elaboración del OSFEM, con información de la Cuenta Pública de la Entidad.

Derivado del análisis entre el Estado de Situación Financiera Comparativo, Balanza de Comprobación, Reportes Mensuales y Cuenta Pública, se identificó que la entidad no realizó movimientos financieros y administrativos en el ejercicio 2018.

COMPARATIVO DE SALDOS ENTRE LOS INVENTARIOS DE BIENES MUEBLES E INMUEBLES Y EL ESTADO DE SITUACIÓN FINANCIERA

Instituto Municipal de Cultura Física y Deporte de San José del Rincón
(Miles de pesos)



Fuente: Elaboración del OSFEM, con información de la Cuenta Pública de la Entidad.

De acuerdo al análisis realizado entre los saldos de los Inventarios de Bienes Muebles e Inmuebles y el Estado de Situación Financiera Comparativo presentados por la entidad, se identificó que existe diferencia por 14.1 miles de pesos en los bienes muebles, cabe señalar que la entidad no registró bienes Inmuebles.



DEPRECIACIÓN DE BIENES MUEBLES

Instituto Municipal de Cultura Física y Deporte de San José del Rincón (Miles de pesos)			
Cuenta	Estado de Situación Financiera	Inventario	Reporte de Depreciación
Bienes Muebles	14.4	0.0	14.4

Fuente: Elaboración del OSFEM, con información de la Cuenta Pública de la Entidad.

Como resultado del análisis de la depreciación acumulada del ejercicio 2018, se identificó que la entidad no realizó el registro contable de la depreciación de bienes muebles.

COMPORTAMIENTO DE BIENES MUEBLES DEL PERIODO 2016 – 2018

Instituto Municipal de Cultura Física y Deporte
de San José del Rincón
(Miles de pesos)



Fuente: Elaboración del OSFEM, con información de la Cuenta Pública de la Entidad.

De acuerdo al análisis realizado al comportamiento de los bienes muebles durante el periodo 2016 - 2018 se identifica que en el ejercicio 2018 no se realizaron movimientos.



FISCALIZACIÓN SEMESTRAL DE BIENES MUEBLES

Instituto Municipal de Cultura Física y Deporte de San José del Rincón	
Núm.	Descripción de los Hallazgos Determinados
1	Se identifica que el total del importe de los bienes muebles coincide entre la Balanza de Comprobación y el Inventario; sin embargo, los saldos de las cuentas 1241, 1242, 1243, 1244, 1245, 1246, 1247 y 1248 presentan diferencias.
2	La entidad presentó diferencias entre la Conciliación y la Balanza de Comprobación.
3	Los saldos de la depreciación acumulada en la Balanza de Comprobación no coinciden con lo reportado en los Inventarios de Bienes Muebles.

Fuente: Elaboración del OSFEM, con información del Informe mensual.

Como resultado de la fiscalización de la información contable y administrativa de los bienes muebles e inmuebles al ejercicio 2018 se determinaron 3 hallazgos, es importante mencionar que el resultado de la fiscalización se dio a conocer al Contralor Municipal a través de los oficios OSFEM/AEIMPI/DPC/DAPPM/5478/18 y OSFEM/AEIMPI/DPC/DAPPM/2160/19 para que se promovieran las acciones correspondientes, de acuerdo con lo establecido en el artículo 12 segundo párrafo de la Ley de Responsabilidades Administrativas del Estado de México y Municipios.



EVALUACIÓN DE PROGRAMAS



ÍNDICE GENERAL DE DESEMPEÑO

Aspectos Evaluados			
Seguimiento de los Indicadores	Total de Aspectos Evaluados	Total de Aspectos Cumplidos	Porcentaje Alcanzado
Evaluación Programática Presupuestal	3	0	0.0
Matriz de Indicadores para Resultados (MIR)	1	0	0.0
Transparencia en el Ámbito Municipal	52	0	0.0
Documentos para el Desarrollo Institucional	4	3	75.0
Competencia Laboral de Servidores Públicos	2	0	0.0
Programa Anual de Evaluación (PAE)	7	0	0.0
Resultado:	Crítico		75.0

Fuente: Elaboración del OSFEM.

Semaforización	
0-200.0	Crítico
200.1-400.0	Suficiente
400.1-600.0	Adecuado



PROGRAMA PRESUPUESTARIO EJECUTADO POR LA ENTIDAD MUNICIPAL Y MIR

Para el ejercicio fiscal 2018, el Órgano Superior de Fiscalización del Estado de México identificó que el organismo descentralizado ejecutó el programa presupuestario establecido en la Estructura Programática, en el cual utilizó la Matriz de Indicadores para Resultados (MIR) señalada en el Manual para la Planeación, Programación y Presupuesto de Egresos Municipal para el ejercicio fiscal 2018.

Bajo ese contexto, se especifican a continuación el Programa Presupuestario ejecutado por la entidad y en el que aplicó la MIR en el ejercicio:

Un Programa Presupuestario incluido en su Programa Anual con MIR		
Núm.	Programa Presupuestario	Recomendaciones
1	Cultura Física y Deporte	Continuar con las estrategias establecidas, a fin de incluir acciones encaminadas a mejorar la estructura jurídica, orgánica, funcional y física, así como ampliar la oferta y calidad de los servicios que proporcionan las entidades promotoras de actividades físicas, recreativas y deportivas para fomentar la salud física y mental de la población a través de una práctica sistemática.
Número de Recomendaciones		1

Fuente: Elaboración del OSFEM.

La aplicación de la Metodología del Marco Lógico para los procesos de planeación, programación y presupuestación, permite ejecutar los recursos de la entidad municipal orientados a un Presupuesto basado en Resultados, tendiente a optimizar la planeación del desarrollo de la administración pública.



EVALUACIÓN PROGRAMÁTICA PRESUPUESTAL

El Órgano Superior de Fiscalización del Estado de México determinó evaluar el cumplimiento de las metas físicas establecidas en los Programas Anuales (PA) de las entidades fiscalizables en el ejercicio 2018, teniendo como alcance un programa presupuestario en materia de Cultura Física y Deporte, mismo que se especifica a continuación:

Programa Presupuestario
Cultura Física y Deporte

Fuente: Elaboración del OSFEM.

Dicha evaluación permite al organismo descentralizado identificar, porcentualmente, el nivel de cumplimiento alcanzado a través del ejercicio de su gestión, a efecto de reorientar acciones e implementar políticas públicas con mayor enfoque a las necesidades de la población. En ese sentido, se presentan los resultados alcanzados por la entidad municipal:

Descripción	Porcentaje de cumplimiento de las Metas del Proyecto	Estado Analítico del Presupuesto de Egresos 2018 (miles de pesos)		Recomendaciones
		Presupuesto		
		Anual	(Pagado + Devengado)	
Programa: Cultura Física y Deporte (Tres proyectos)				
Proyecto: Promoción y Fomento de la Cultura Física	102.8	996.6	1,259.6	El Instituto Municipal de Cultura Física y Deporte cumplió con el 102.8 por ciento de las metas del proyecto establecido en su Programa Anual 2018; sin embargo, superó en un 26.4 por ciento el monto presupuestal. Se recomienda implementar medidas correctivas o replantear las metas del proyecto, a partir de un adecuado proceso de planeación, programación y presupuestación, a fin de adoptar el Presupuesto basado en Resultados, así como explicar el origen de los recursos y alinear las metas con base en el presupuesto. Bajo ese contexto, se presume una presunta responsabilidad.



INSTITUTO MUNICIPAL DE CULTURA FÍSICA Y DEPORTE
DE SAN JOSÉ DEL RINCÓN



Descripción	Porcentaje de cumplimiento de las Metas del Proyecto	Estado Analítico del Presupuesto de Egresos 2018 (miles de pesos)		Recomendaciones
		Presupuesto		
		Anual	(Pagado + Devengado)	
Proyecto: Fomento de las Actividades Deportivas Recreativas	100.0	916.5	640.8	El ente fiscalizable cumplió con el 100.0 por ciento de las metas del proyecto establecido en su Programa Anual 2018; sin embargo, ejerció el 69.9 por ciento del monto presupuestal. Se recomienda implementar estrategias, a partir de un adecuado proceso de planeación, programación y presupuestación, a fin de adoptar el Presupuesto basado en Resultados, así como alinear las metas con base en el presupuesto.
Proyecto: Impulso y Fortalecimiento del Deporte de Alto Rendimiento	No Programado	No Presupuestado		La entidad municipal no programó ni presupuestó este proyecto, no atendiendo a lo establecido en los artículos 2, fracciones IX y X, 3, fracción III, 14, 15 y 41 de la Ley de Cultura Física y Deporte del Estado de México. Se recomienda realizar acciones para establecer en el deporte de alto rendimiento programas de atención y apoyo para atletas, entrenadores y personal de soporte, considerando los resultados obtenidos y asesorar y vincular a este tipo de deportistas con programas de entrenamiento y competencias que les permitan elevar su nivel competitivo.
Número de Recomendaciones				3

Fuente: Elaboración del OSFEM, con información de la Cuenta Pública de la entidad.



MATRIZ DE INDICADORES PARA RESULTADOS (MIR)

En la Cuenta Pública 2018, el Órgano Superior de Fiscalización del Estado de México llevó a cabo la evaluación de los resultados de los indicadores del nivel “Componente”, correspondientes a las Matrices de Indicadores para Resultados de los programas presupuestarios con los que operaron las entidades fiscalizables; en virtud de que los indicadores a nivel Componente, miden los bienes y servicios generados y/o entregados a los beneficiados, de acuerdo a los resultados esperados.

Para evaluar los resultados de los referidos indicadores, el Órgano Técnico de la Legislatura estableció el alcance de revisión, partiendo del programa a fiscalizar, a efecto de identificar la congruencia entre el resultado obtenido del indicador y el avance programático alcanzado en el proyecto alineado al mismo.

Bajo este contexto, el programa seleccionado es el siguiente:

Programa Presupuestario Fiscalizado con los Resultados de la MIR		
Programa Presupuestario	Hallazgo	Recomendación
Cultura Física y Deporte	El resultado de este programa no se presenta, toda vez que la entidad municipal reportó indicadores del nivel Actividad que no son congruentes entre los niveles Componente, Propósito y Fin.	Aplicar los principios de la lógica horizontal y vertical de la Metodología del Marco Lógico (MML) en cada uno de los indicadores correspondientes a los niveles de Actividad, Componente, Propósito y Fin, constatando la congruencia entre los resultados que obtienen como las variables que los integran.
Número de Recomendaciones		1

Fuente: Elaboración del OSFEM, con información de la Cuenta Pública de la entidad.

TRANSPARENCIA EN EL ÁMBITO MUNICIPAL

En virtud de que la transparencia es un elemento base de la democracia que da credibilidad y legitimidad al sistema político, en todas las esferas del gobierno, fortaleciendo la rendición de cuentas, el Órgano Técnico de la Legislatura ejerció acciones de fiscalización en este rubro, midiendo el nivel de cumplimiento al mandato legal mediante este indicador. A continuación, se muestra el resultado:

**Resultados de la Evaluación de Transparencia en el
Ámbito Municipal**



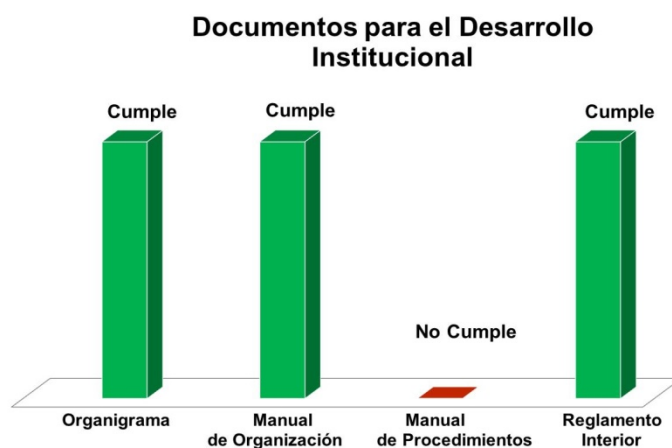
Hallazgo	Recomendación
El organismo descentralizado no cuenta con página web, a través de la cual dé cumplimiento a lo establecido en el Artículo 92 de la Ley de Transparencia y Acceso a la Información Pública del Estado de México y Municipios (LTAIPEMyM).	Poner a disposición del público de manera permanente y actualizada de forma sencilla, precisa y entendible, en los respectivos medios electrónicos, de acuerdo con sus facultades, atribuciones y/o funciones, según corresponda la información a que se refiere esta Ley a través de su sitio de internet y de la Plataforma Nacional.
Resultado de la Evaluación: Crítico	

Fuente: Elaboración del OSFEM.

DOCUMENTOS PARA EL DESARROLLO INSTITUCIONAL

Para lograr una eficiente administración pública municipal es indispensable que la entidad cuente con los manuales de organización y de procedimientos, así mismo con el Organigrama y el Reglamento Interior, por lo cual el Órgano Superior de Fiscalización del Estado de México verificó la existencia y actualización de dichos documentos mediante la aplicación de este indicador.

A continuación, se detalla el resultado de la revisión a la información remitida por la entidad:



Hallazgo	Recomendación
La entidad fiscalizable presentó evidencia documental que sustenta que cuenta con el Manual de Organización, Organigrama y Reglamento Interior; sin embargo, carece del Manual de Procedimientos.	Elaborar y aprobar el Manual de Procedimientos, así mismo mantener actualizados los referidos documentos básicos del Instituto Municipal de Cultura Física y Deporte, a fin de eficientar su gestión municipal.
Resultado de la Evaluación: Bueno	

Fuente: Elaboración del OSFEM.

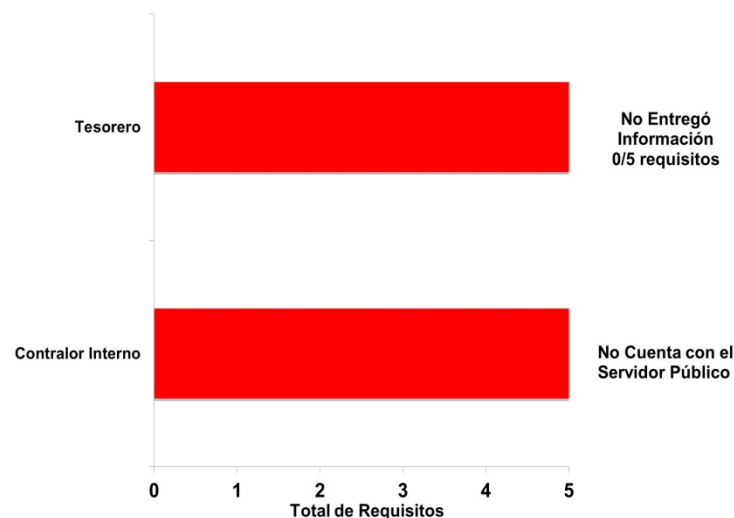


COMPETENCIA LABORAL DE LOS SERVIDORES PÚBLICOS

El Órgano Superior de Fiscalización del Estado de México determinó evaluar la competencia laboral de los servidores públicos adscritos a las diferentes áreas del Instituto Municipal de Cultura Física y Deporte, verificando el cumplimiento a los artículos 32, 96, fracción I y 113 de la Ley Orgánica Municipal del Estado de México, con la finalidad de emitir recomendaciones que incidan en las actividades inherentes al puesto que desempeñan.

En este sentido, la evaluación de la competencia laboral se realizó con la información proporcionada por la entidad fiscalizable, cuyos resultados son los siguientes:

Evaluación de la Competencia Laboral de los Servidores Públicos



Fuente: Elaboración del OSFEM.

Como se muestra en la gráfica anterior, el ente municipal no remitió información para dar cumplimiento a la totalidad de los requisitos establecidos en la ley, los cuales se detallan a continuación:



Hallazgos de la Competencia Laboral de los Servidores Públicos						
Servidor Público	Título Profesional	Experiencia Mínima de un Año	Certificación de Competencia Laboral	Constancia de No Inhabilitación	Certificado de No Antecedentes Penales	Cumple
Tesorero	No Entregó Información					No
Recomendación: Atender en lo subsecuente la solicitud de información que emite el Órgano Técnico de la Legislatura y contratar un Tesorero que cumpla con lo establecido en los artículos 32 y 96, fracción I de la Ley Orgánica Municipal del Estado de México y 15 Ter de la Ley que crea los Organismos Públicos Descentralizados de Asistencia Social, de Carácter Municipal, denominado "Instituto Municipal de Cultura Física y Deporte.						
Contralor Interno	No Cuenta con el Servidor Público					No
Recomendación: Contratar un Contralor Interno que cumpla con los requisitos establecidos en los artículos 32, 96, fracción I y 113 de Ley Orgánica Municipal del Estado de México.						

Fuente: Elaboración del OSFEM.

PROGRAMA ANUAL DE EVALUACIÓN (PAE)

En el marco del artículo 79 de la Ley General de Contabilidad Gubernamental y en términos de la disposición Décimo Quinta de los "Lineamientos Generales para la Evaluación de los Programas Presupuestarios Municipales", el Órgano Superior de Fiscalización del Estado de México realizó la revisión del cumplimiento que la entidad fiscalizable dio a estas disposiciones, mostrándose a continuación el resultado:

Aspectos Evaluados	Cumple	Recomendaciones
Publicación del PAE en la página web	No	Elaborar y publicar en su página web el Programa Anual de Evaluación (PAE), en términos de los artículos 79 de la Ley General de Contabilidad Gubernamental y 327 del Código Financiero del Estado de México y Municipios y Décima Quinta de los "Lineamientos Generales para la Evaluación de los Programas Presupuestarios Municipales".



Aspectos Evaluados	Cumple	Recomendaciones
Programas Presupuestarios	No	Para años subsecuentes, especificar dentro del Programa Anual de Evaluación, los programas presupuestarios ejecutados por la entidad fiscalizable que serán sujetos de evaluación, a fin de atender lo establecido en la disposición Décima Quinta de los "Lineamientos Generales para la Evaluación de los Programas Presupuestarios Municipales".
Sujetos Evaluados	No	Para años subsecuentes, describir en el Programa Anual de Evaluación, los sujetos evaluados, conforme a la disposición Décima Quinta de los "Lineamientos Generales para la Evaluación de los Programas Presupuestarios Municipales".
Tipos de Evaluación que se llevarán a cabo	No	Para años subsecuentes, definir los tipos de evaluación que se llevarán a cabo para evaluar los programas presupuestarios establecidos en su Programa Anual de Evaluación, a fin de atender las disposiciones Décima Segunda y Décima Quinta de los "Lineamientos Generales para la Evaluación de los Programas Presupuestarios Municipales".
Calendario de Ejecución	No	Para años subsecuentes, realizar el calendario de ejecución, mismo que deberá estar establecido en su Programa Anual de Evaluación, a fin de atender la disposición Décima Quinta de los "Lineamientos Generales para la Evaluación de los Programas Presupuestarios Municipales".
Publicación de los Resultados de las Evaluaciones y Personas que las realizan	No	Para años subsecuentes, difundir los documentos y resultados de las evaluaciones aplicadas a los programas presupuestarios en su página web, así como informar sobre las personas que las realizaron, con el objeto de dar cumplimiento a lo establecido en el artículo 79 de la Ley General de Contabilidad Gubernamental y en los "Lineamientos Generales para la Evaluación de los Programas Presupuestarios Municipales", específicamente en su Capítulo III, Disposición Décima Primera y el Capítulo X, Disposición Vigésima Cuarta.



Aspectos Evaluados	Cumple	Recomendaciones
Convenio para la Mejora del Desempeño y Resultados Gubernamentales	No	Para años subsecuentes, celebrar el Convenio para la Mejora del Desempeño y Resultados Gubernamentales, que firmarán conjuntamente los sujetos evaluados con la Unidad de Información, Planeación, Programación y Evaluación, en coordinación con la Tesorería y la Contraloría Municipal, con el objeto de dar cumplimiento a los "Lineamientos Generales para la Evaluación de los Programas Presupuestarios Municipales", específicamente en su Capítulo IX, disposición Vigésima Tercera y el Capítulo X, disposición Vigésima Cuarta.
Número de Recomendaciones		7

Fuente: Elaboración del OSFEM.

SEGUIMIENTO A LA EVALUACIÓN PROGRAMÁTICA

Las evaluaciones que realiza el Órgano Superior de Fiscalización del Estado de México las informa al Instituto Municipal de Cultura Física y Deporte mediante los pliegos de recomendaciones y a la Contraloría Interna Municipal a través de los oficios de promoción, los resultados de las evaluaciones de los indicadores en cuestión, se dieron a conocer mediante los siguientes oficios:

Pliegos de Recomendaciones de Evaluación	Oficios de Promoción de Acciones de Evaluación	Fechas de Emisión	Fechas de Acuse
OSFEM/AEDI/DADM/3219/2018	OSFEM/AEDI/DADM/3220/2018	13 de septiembre de 2018	19 de septiembre de 2018
OSFEM/AEDI/DADM/4012/2018	OSFEM/AEDI/DADM/4013/2018	05 de noviembre de 2018	12 de noviembre de 2018
OSFEM/AEDI/DADM/4903/2018	OSFEM/AEDI/DADM/4904/2018	30 de noviembre de 2018	13 de diciembre de 2018
OSFEM/AEDI/DADM/1059/2019	OSFEM/AEDI/DADM/1060/2019	05 de abril de 2019	10 de mayo de 2019

Fuente: Elaboración del OSFEM.



RESULTADO DE LA FISCALIZACIÓN



HALLAZGOS CON MONTOS POR ACLARAR

CUMPLIMIENTO FINANCIERO

Instituto Municipal de Cultura Física y Deporte de San José del Rincón				
Núm.	Hallazgos	Monto Por Aclarar	Normatividad Infringida	Reincidencia respecto al ejercicio anterior
1	Derivado de la revisión a las cuentas contables con saldo en el Anexo al Estado de Situación Financiera, se identificó que las cuentas contables Proveedores por Pagar a Corto Plazo por un importe de 11.6 miles de pesos y Retenciones y Contribuciones por Pagar a Corto Plazo por un importe de 16.7 miles de pesos, no corresponden a su naturaleza económica.	28.3	Artículos 22, 84 y 85 fracción I y III de la Ley General de Contabilidad Gubernamental, 339, 341, 342, 343, 344 párrafo primero, 352 y 356 del Código Financiero del Estado de México y Municipios, 95 fracción IV de la Ley Orgánica Municipal del Estado de México y Manual Único de Contabilidad Gubernamental para las Dependencias y Entidades Públicas del Gobierno y Municipios del Estado México 2018.	Sí
2	Como resultado de la revisión a las cuentas contables en el Anexo al Estado de Situación Financiera, se aprecia que las cuentas contables Deudores Diversos por Cobrar a Corto Plazo por un importe de 17.1 miles de pesos y Proveedores por Pagar a Corto Plazo por un importe de 10.0 miles de pesos presentan antigüedad mayor a un año. En relación al Informe de Resultados del ejercicio anterior, la entidad municipal muestra reincidencia en sus saldos.	27.1	Artículos 16, 17, 18, 19, 21, 22, 23, 33, 34, 35, 36, 37 fracción II, 38, 40, 41, 43, 44, 52, 84 y 85 fracción I y III de la Ley General de Contabilidad Gubernamental, 50 fracción IX y XIV, 51 párrafos segundo y tercero de la Ley de Responsabilidades Administrativas del Estado de México y Municipios, 95 fracciones I, IV, IX y XVI de la Ley Orgánica Municipal del Estado de México, Manual Único de Contabilidad Gubernamental para las Dependencias y Entidades Públicas del Gobierno y Municipios del Estado de México 2018 y Título Segundo de las obligaciones del titular del área administrativa, numeral 104 de los Lineamientos de Control Financiero y Administrativo para las Entidades Fiscalizables Municipales del Estado de México, publicados en el Periódico Oficial "Gaceta de Gobierno" del Estado de México número 9 de fecha 11 de Julio de 2013.	Sí
3	Derivado del comparativo entre los saldos finales de las cuentas contables de ISSEMYM registrados en el Anexo al Estado de Situación Financiera por el Instituto Municipal de Cultura Física y Deporte y la confirmación de saldos con las entidades federales y estatales, se identificaron diferencias con ISSEMYM por 40.7 miles de pesos. El Instituto Municipal de Cultura Física y Deporte deberá cumplir de manera oportuna con el pago de sus obligaciones, de acuerdo a la normatividad para cada uno de los conceptos que se mencionan.	40.7	Artículos 16, 17, 18, 19, 21, 22, 23, 33, 34, 35, 36, 37, 38, 40, 41, 43, 44, 45, 52, 84 y 85 de la Ley General de Contabilidad Gubernamental y con el Manual Único de Contabilidad Gubernamental para las Dependencias y Entidades Públicas del Gobierno y Municipios del Estado de México 2018.	Sí
4	Como resultado de la revisión del entero al Instituto de Seguridad Social del Estado de México y Municipios (ISSEMYM), del importe de las cuotas, aportaciones y retenciones realizadas a los servidores públicos municipales, correspondientes al ejercicio 2018, se identificó un excedente por 26.9 miles de pesos que fue pagado al ISSEMYM. El Instituto Municipal de Cultura Física y Deporte deberá cumplir de manera oportuna con el pago de sus obligaciones, de acuerdo a la normatividad para cada uno de los conceptos que se mencionan.	26.9	Artículos 16, 17, 18, 19, 21, 22, 23, 33, 34, 35, 36, 37 fracción II, 38, 40, 41, 43, 44, 52, 84 y 85 fracción I y III de la Ley General de Contabilidad Gubernamental, 342, 343, 344 párrafo primero y 352 del Código Financiero del Estado de México y Municipios, 19, 21 de la Ley de Seguridad Social para los servidores públicos del Estado de México y Municipios, 51 fracción X de la Ley Orgánica Municipal del Estado de México, Título Segundo Lineamientos de control financiero y administrativo de las retenciones y contribuciones por pagar a corto plazo de Lineamientos de Control Financiero y Administrativo para las Entidades Fiscalizables Municipales del Estado de México, publicados en el Periódico Oficial "Gaceta de Gobierno" del Estado de México número 9 de fecha 11 de Julio de 2013 y Manual Único de Contabilidad Gubernamental para las Dependencias y Entidades Públicas del Gobierno y Municipios del Estado de México 2018.	

FUENTE: Elaboración del OSFEM.



PRESUPUESTO

Instituto Municipal de Cultura Física y Deporte de San José del Rincón (Miles de pesos)			
Núm.	Hallazgos	Importe por Aclarar	Normatividad Infringida
1	Una vez realizado el análisis al Estado Analítico del Ejercicio del Presupuesto de Egresos, se identificó que el egreso ejercido de las partidas específicas es mayor al egreso modificado por 630.7 miles de pesos.	630.7	Artículos 20, 36 y 37 de la Ley de Planeación del Estado de México y Municipios y 305, 307 y 317 Bis y Código Financiero del Estado de México y Municipios.
2	Una vez realizado el análisis al Estado Analítico del Ejercicio del Presupuesto de Egresos, se identificó que la entidad ejerció partidas del gasto sin contar con egreso aprobado por un importe de 197.7 miles de pesos.	197.7	Artículos 13 fracción I. de la Ley de Disciplina Financiera de las Entidades Federativas y Municipios; 19 fracción IV, 20, 36 y 37 de la Ley de Planeación del Estado de México y Municipios y 305, 307 y 317 Bis. Código Financiero del Estado de México y Municipios.
3	Una vez realizado el análisis al Estado Analítico del Ejercicio del Presupuesto de Egresos, se identificó que el egreso ejercido en 2 proyectos es mayor al egreso modificado por 1,100.3 miles de pesos.	1,100.3	Artículos 20, 36 y 37 de la Ley de Planeación del Estado de México y Municipios y 305 y 307 del Código Financiero del Estado de México y Municipios.
4	Derivado del análisis al ingreso recaudado, egreso ejercido y cumplimiento de metas, se identificó que la entidad presentó un desahorro presupuestal; así mismo, se detectó cumplimiento porcentual de metas menor al 95.0 por ciento.	0.0	Artículo 305 del Código Financiero del Estado de México y Municipios Manual para la Planeación, Programación y Presupuesto de Egresos Municipal para el Ejercicio Fiscal 2018, Apartado 1.2 Marco Conceptual, 2. Programación Presupuestaria 3. Presupuesto / Integración Presupuestaria (Especialidad).
5	De acuerdo a la información presentada por la entidad, se analizó el cumplimiento porcentual de metas respecto al egreso ejercido, obteniendo como resultado que la entidad no presentó un adecuado control en la planeación del recurso ejercido y las metas realizadas por Dependencia General.	0.0	Artículos 7, 20 fracción IV y 30. de la Ley de Planeación del Estado de México y Municipios; 312 del Código Financiero del Estado de México y Municipios y Municipios y Manual para la Programación y Presupuestación Municipal para el Ejercicio Fiscal 2018; apartado 1.2 Marco Conceptual; punto 3. Presupuesto (Especialidad).



BIENES MUEBLES E INMUEBLES

Instituto Municipal de Cultura Física y Deporte de San José del Rincón (Miles de pesos)			
Núm.	Hallazgos	Importe por Aclarar	Normatividad Infringida
1	De acuerdo al análisis realizado entre los saldos de los Inventarios de Bienes Muebles e Inmuebles y el Estado de Situación Financiera Comparativo presentados por la entidad, se identificó una diferencia por 14.1 miles de pesos en los bienes muebles, cabe señalar que la entidad no cuenta con bienes Inmuebles.	14.4	Artículos 19 fracción VII, 23, 27 y 28 de la Ley General de Contabilidad Gubernamental; Capítulo VI "Políticas de Registro" del Manual Único de Contabilidad Gubernamental para las Dependencias y Entidades Públicas del Gobierno y Municipios del Estado de México; Lineamientos para el Registro y Control del Inventario y la Conciliación y Desincorporación de Bienes Muebles e Inmuebles para las Entidades Fiscalizables Municipales del Estado de México", publicados en la Gaceta del Gobierno No. 9, de fecha 11 de julio de 2013 y Lineamientos de Control Financiero y Administrativo para las Entidades Fiscalizables Municipales del Estado de México", publicados en la Gaceta del Gobierno, el 11 de julio de 2013.
2	Como resultado del análisis de la depreciación acumulada del ejercicio 2018, se identificó que la entidad no realizó el registro contable de la depreciación de bienes muebles.	0.0	Artículos 22 y 44 de la Ley General de Contabilidad Gubernamental y Capítulo VI "Políticas de Registro" del Manual Único de Contabilidad Gubernamental para las Dependencias y Entidades Públicas del Gobierno y Municipios del Estado de México.



Con fundamento en los artículos 16, 115, fracción IV, penúltimo párrafo, 116, fracción II, sexto párrafo y 134, segundo y quinto párrafos de la Constitución Política de los Estados Unidos Mexicanos; 11, segundo párrafo de la Ley General de Responsabilidades Administrativas; 34, 61, fracciones XXXII, XXXIII y XXXIV y 129 penúltimo párrafo de la Constitución Política del Estado Libre y Soberano de México; 94, fracción I y 95 de la Ley Orgánica del Poder Legislativo del Estado Libre y Soberano de México; 12, segundo párrafo de la Ley de Responsabilidades Administrativas del Estado de México y Municipios; 1, 3, 6, 7, 8, fracciones I, II, XXVII inciso a) y XXXVI, 10, 13 fracciones IX y XXV de la Ley de Fiscalización Superior del Estado de México; 112 de la Ley Orgánica Municipal del Estado de México, y 1, 6, fracción XI del Reglamento Interior del Órgano Superior de Fiscalización del Estado de México; la contraloría Municipal del ayuntamiento de San José del Rincón, México, como autoridad competente en materia de auditoría, control y evaluación municipal, dará puntual seguimiento a los hallazgos que pudieran resultar en las faltas administrativas, identificados en el resultado de la revisión a la Cuenta Pública y, en su caso, substanciar en el ámbito de su competencia el procedimiento que corresponda.

Es importante destacar que las acciones que emprenda el órgano interno de control, relacionadas con los hallazgos de referencia, debe hacerlas sólo del conocimiento del Director del Instituto Municipal de Cultura Física y Deporte, como superior jerárquico



RECOMENDACIONES DE EVALUACIÓN DE PROGRAMAS

Nombre del Indicador	Hallazgos	Recomendaciones
Programa Presupuestario Ejecutado por la Entidad Municipal y MIR	Con el análisis de la información remitida por la entidad municipal, respecto a la aplicación del programa presupuestario en materia de Cultura Física y Deporte, el OSFEM identificó que en el programa reportado, utilizó la Matriz de Indicadores para Resultados.	Continuar con las estrategias establecidas, a fin de incluir acciones encaminadas a mejorar la estructura jurídica, orgánica y funcional y física, así como ampliar la oferta y calidad de los servicios que proporcionan las entidades promotoras de actividades físicas, recreativas y deportivas para fomentar la salud física y mental de la población a través de una práctica sistemática.
Evaluación Programática Presupuestal	La entidad fiscalizable mostró el nivel de cumplimiento de las metas y las actividades no programadas, así como las no alcanzadas y aquellas que cumplieron en los proyectos ejecutados en el ejercicio 2018.	Dar seguimiento a las 3 recomendaciones referidas en el apartado de Evaluación Programática Presupuestal del Informe de Resultados.
Matriz de Indicadores para Resultados (MIR)	El resultado del programa presupuestario en materia de Cultura Física y Deporte no se presenta, toda vez que la entidad municipal reportó indicadores del nivel Actividad que no son congruentes entre los niveles Componente, Propósito y Fin.	Aplicar los principios de la lógica horizontal y vertical de la Metodología del Marco Lógico (MML) en cada uno de los indicadores correspondientes a los niveles de Actividad, Componente, Propósito y Fin, constatando la congruencia tanto en los resultados que se obtienen, como en las variables que los integran
Transparencia en el Ámbito Municipal	El organismo descentralizado no cuenta con página web, a través de la cual dé cumplimiento a lo establecido en el Artículo 92 de la Ley de Transparencia y Acceso a la Información Pública del Estado de México y Municipios (LTAIPEMyM).	Poner a disposición del público de manera permanente y actualizada de forma sencilla, precisa y entendible, en los respectivos medios electrónicos, de acuerdo con sus facultades, atribuciones y/o funciones, según corresponda la información a que se refiere esta Ley a través de su sitio de internet y de la Plataforma Nacional.



INSTITUTO MUNICIPAL DE CULTURA FÍSICA Y DEPORTE
DE SAN JOSÉ DEL RINCÓN



Nombre del Indicador	Hallazgos	Recomendaciones
Documentos para el Desarrollo Institucional	La entidad fiscalizable presentó evidencia documental que sustenta que cuenta con el Manual de Organización, Organigrama y Reglamento Interior; sin embargo, carece del Manual de Procedimientos.	Elaborar y aprobar el Manual de Procedimientos, así mismo mantener actualizados los referidos documentos básicos del Instituto Municipal de Cultura Física y Deporte, a fin de eficientar su gestión municipal.
Competencia Laboral del Tesorero	La entidad fiscalizable no remitió información relacionada con el Tesorero a fin de cumplir con los requisitos establecidos en los artículos 32 y 96, fracción I de la Ley Orgánica Municipal del Estado de México.	Atender en lo subsecuente la solicitud de información que emite el Órgano Técnico de la Legislatura y contratar un Tesorero que cuente con Título profesional en las áreas jurídicas, económicas o contables administrativas; experiencia mínima de un año; Certificación en Competencia Laboral en funciones expedida por el Instituto Hacendario del Estado de México; Constancia de no inhabilitación expedida por la autoridad competente; y Certificado de no antecedentes penales.
Competencia Laboral del Contralor Interno	La entidad fiscalizable no cuenta con el Servidor Público para dar cumplimiento a los requisitos establecidos en los artículos 32, 96, fracción I y 113 de la Ley Orgánica Municipal del Estado de México.	Contratar un Contralor Interno que cuente con Título profesional en las áreas jurídicas, económicas o contables administrativas; experiencia mínima de un año; Certificación en Competencia Laboral en funciones expedida por el Instituto Hacendario del Estado de México; Constancia de no inhabilitación expedida por la autoridad competente; y Certificado de no antecedentes penales.
Programa Anual de Evaluación (PAE)	El Instituto Municipal de Cultura Física y Deporte no dio cumplimiento a lo establecido en el artículo 79 de la Ley General de Contabilidad Gubernamental y a las disposiciones de los Lineamientos Generales para la Evaluación de los Programas Presupuestarios Municipales.	Dar seguimiento a las 7 recomendaciones referidas en el apartado Programa Anual de Evaluación (PAE) de este Informe de Resultados.
Total		16

Fuente: Elaboración del OSFEM.



COMPORTAMIENTO PROGRAMÁTICO PRESUPUESTAL

Descripción	Porcentaje de cumplimiento de las Metas del Proyecto	Estado Analítico del Presupuesto de Egresos 2018 (miles de pesos)		Hallazgo
		Presupuesto		
		Anual	(Pagado + Devengado)	
Programa: Cultura Física y Deporte				
Proyecto: Promoción y Fomento de la Cultura Física	102.8	996.6	1,259.6	El Instituto Municipal de Cultura Física y Deporte cumplió con el 102.8 por ciento de las metas del proyecto establecido en su Programa Anual 2018; sin embargo, superó en un 26.4 por ciento el monto presupuestal.
Total de Hallazgos Determinados	Suma Total del Presupuesto (miles de pesos)		Hallazgo	
	Total Anual	(Total Pagado + Devengado)		
1	996.6	1,259.6	Del Comportamiento Programático Presupuestal se identificó un hallazgo, bajo el supuesto de haber ejercido el 26.4 por ciento más del presupuesto asignado al proyecto presupuestario mencionado.	



Con fundamento en los artículos 16, 115, fracción IV, penúltimo párrafo, 116, fracción II, sexto párrafo y 134, segundo y quinto párrafos de la Constitución Política de los Estados Unidos Mexicanos; 34, 61, fracciones XXXII, XXXIII y XXXIV, 129 penúltimo párrafo de la Constitución Política del Estado Libre y Soberano de México; 94, fracción I y 95 de la Ley Orgánica del Poder Legislativo del Estado de México; 1, 3, 4, fracción IV, 5, 6, 7, 8, fracciones I, II, V, VI, IX, XI, XXV y XXXVI, 14, 21 y 23, fracciones XI, XII, XIV y XVII de la Ley de Fiscalización Superior del Estado de México; 112, fracciones I, III, VI, XI, y XIX de la Ley Orgánica Municipal del Estado de México; 19, fracción VI de la Ley de Planeación del Estado de México y Municipios; 327-A, 344 y 350 del Código Financiero del Estado de México y Municipios; 1, 3, fracción III y 29, fracción IX del Reglamento Interno del Órgano Superior de Fiscalización del Estado de México; la Contraloría Interna Municipal de San José del Rincón como autoridad competente en materia de auditoría, control y evaluación municipal, dará puntal seguimiento a los hallazgos identificados en el resultado de la revisión a la Cuenta Pública y en su caso, determinará el procedimiento que corresponda. Las recomendaciones constituyen medidas para mejorar el manejo de los recursos públicos de una forma responsable, eficiente, eficaz y transparente.



PLIEGO DE OBSERVACIONES

INFORMES MENSUALES

Instituto Municipal de Cultura Física y Deporte de San José del Rincón Observaciones Resarcitorias de Informes Mensuales Del 1 de enero al 31 de diciembre 2018 (Miles de pesos)					
Observaciones Determinadas	Importe observado	Observaciones Solventadas	Importe Solventado	Observaciones por Solventar	Importe por Solventar
10	69.2	0	0.0	10	69.2

El detalle se encuentra en el contenido del Pliego de Observaciones.

Los pliegos derivados de los actos de fiscalización que se determinaron en las observaciones se encuentran en proceso de aclaración y solvatación por el ente público, conforme a la información anterior; las cuales de no ser solventadas o el daño reparado, se dará inicio al procedimiento de responsabilidad administrativa correspondiente.

