



ÍNDICE

Página

Tenango del Aire

Ayuntamiento	3
Sistema Municipal para el Desarrollo Integral de la Familia	179
Instituto Municipal de Cultura Física y Deporte	287

Tenango del Valle

Ayuntamiento	371
Sistema Municipal para el Desarrollo Integral de la Familia	547
Organismo Descentralizado Operador de Agua	657
Instituto Municipal de Cultura Física y Deporte	745



AYUNTAMIENTO DE TENANGO DEL AIRE



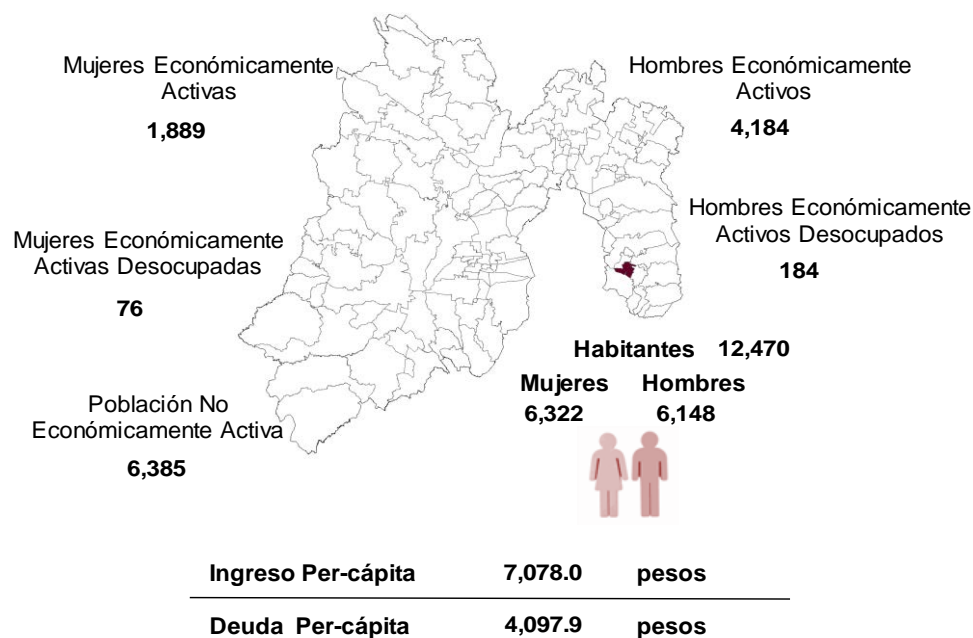
CONTENIDO

Presentación	7
Cumplimiento Financiero	11
Presupuesto y Bienes Muebles e Inmuebles	69
Evaluación de Programas	103
Resultado de la Fiscalización	159

PRESENTACIÓN

La etimología de Tenango en náhuatl es la siguiente: Tenango o Tenanco: "Lugar amurallado o cercado de piedra". Tenanco significa "cercado con muro", de tenamitl: "cerca" o "muro de ciudad". El término del Aire se debe a que por el año de 1890, el General Porfirio Díaz, visitó varias veces al Pueblo de Tenango de Tepopula, como se llamaba antes y después de su erección como municipio en el año 1820, en una de sus visitas, dicho funcionamiento aludió que debería llamarse Tenango del Aire por los muchos remolinos de aire que se dejan sentir, más en tiempos de secas. Limita al norte con los municipios de Chalco, Temamatla y Cocotitlán; al sur con el municipio de Juchitepec; al este con el municipio de Ayapango de Ramos Millán, al oeste con la ciudad de México.

Perfil Socioeconómico



FUENTE: Elaboración del OSFEM, con información del INEGI. Encuesta Intercensal 2015, INAFED y CONEVAL.



INFORME DE RESULTADOS DE LA FISCALIZACIÓN SUPERIOR DE LA CUENTA PÚBLICA DEL AYUNTAMIENTO DE TENANGO DEL AIRE

H. LX. LEGISLATURA DEL ESTADO DE MÉXICO

El Órgano Superior de Fiscalización del Estado de México en cumplimiento con los artículos 50, 51 y 52 de la Ley de Fiscalización Superior del Estado de México, por conducto de la Comisión de Vigilancia, da a conocer el Informe de Resultados correspondiente a la Cuenta Pública Municipal del ejercicio fiscal 2018 a la H. LX Legislatura del Estado de México.



OBJETIVO DE LA FISCALIZACIÓN

CUMPLIMIENTO FINANCIERO, PRESUPUESTO Y BIENES MUEBLES E INMUEBLES

Fiscalizar la Cuenta Pública, la aplicación de los recursos, la situación financiera, el endeudamiento contraído, la inversión pública realizada, la ejecución de la Ley de Ingresos y el ejercicio del Presupuesto de Egresos, así como el registro contable y administrativo de los Bienes Muebles e Inmuebles en cumplimiento de la normatividad.



ANÁLISIS DE CUMPLIMIENTO FINANCIERO



ALCANCE DE LA REVISIÓN

CUMPLIMIENTO FINANCIERO, PRESUPUESTO Y BIENES MUEBLES E INMUEBLES

Se aplicaron los procedimientos normativos a la Cuenta Pública del Ayuntamiento de Tenango del Aire, en cumplimiento de la Ley General de Contabilidad Gubernamental, de la Ley de Ingresos de los Municipios del Estado de México, del Presupuesto de Egresos del Ayuntamiento, del Código Financiero del Estado de México y Municipios, normas y acuerdos emitidos por el Consejo Nacional de Armonización Contable (CONAC) y del Manual Único de Contabilidad Gubernamental para las Dependencias y Entidades Públicas del Gobierno y Municipios del Estado de México 2018. La veracidad de los estados financieros y presupuestales es responsabilidad de la administración de la entidad, los cuales se elaboraron en función de los ordenamientos legales, de las disposiciones normativas aplicables a la naturaleza de las operaciones realizadas y de acuerdo con lo manifestado en la carta de afirmaciones presentada por el ente.

La revisión se efectuó considerando las Normas Profesionales de Auditoría del Sistema Nacional de Fiscalización y de manera supletoria las Normas Internacionales de Auditoría adoptadas en las Normas de Auditoría para Atestiguar, Revisión y Otros Servicios Relacionados, emitidas por el Instituto Mexicano de Contadores Públicos, aplicadas en las circunstancias.



PROCEDIMIENTOS APLICADOS

CUMPLIMIENTO FINANCIERO

Los procedimientos aplicados se encuentran detallados en el libro uno en el apartado “ANÁLISIS DE CUMPLIMIENTO FINANCIERO DE LOS AYUNTAMIENTOS” y que de forma particular se aplicaron a la entidad municipal conforme a la información que entregó en la Cuenta Pública Municipal 2018.

PRESUPUESTO Y BIENES MUEBLES E INMUEBLES

Los procedimientos aplicados a la entidad municipal con base en la información reportada en la Cuenta Pública Municipal 2018, se encuentran detallados en el libro uno en el apartado de “CUMPLIMIENTO PRESUPUESTAL Y CONTROL DE BIENES MUEBLES E INMUEBLES DE LOS AYUNTAMIENTOS”.

El informe se emitió con el propósito de dar a conocer el resultado de la fiscalización superior de la Cuenta Pública 2018 al Poder Legislativo y al ayuntamiento de Tenango del Aire, para que éste dé atención a las observaciones y a los hallazgos que se encuentran en el apartado “Resultado de la Fiscalización”.

Las observaciones y los hallazgos comprenden aspectos relacionados con deficiencias en el diseño, los cuales podrían afectar a la administración municipal, en su registro, proceso, resumen y reporte de la información financiera, por lo que contravendrá de ese modo, sus afirmaciones s sobre el contenido de los estados financieros.



SÍNTESIS DE LOS RESULTADOS DE LA FISCALIZACIÓN DE CUMPLIMIENTO FINANCIERO

Aspectos Evaluados	Análisis
Razón de Solvencia	Se cuenta con 0.3 pesos, para atender cada peso de obligaciones adquiridas a corto plazo.
Sistema de Alertas de la LDF	Presentaría un nivel de endeudamiento en observación y le correspondería un techo de financiamiento neto de hasta el 5 por ciento de sus ingresos de libre disposición.
Análisis de adeudos del ejercicio fiscal anterior en cumplimiento del artículo 20 de la LDF	La entidad cumplió con el artículo 20 y transitorio décimo primero de la LDF, respecto al porcentaje para cubrir las ADEFAS ya que no excedió el 5.5 por ciento.
Contratación de Obligaciones a corto plazo de acuerdo a la LDF	La entidad cumplió con el artículo 30 fracción I de la LDF respecto al porcentaje para realizar contrataciones sin autorización de la Legislatura Local; es decir, no excedió el 6.0 por ciento.
Consolidación de Estados Financieros	La entidad no cumplió con el postulado básico de Consolidación de la información financiera de la Cuenta Pública 2018.
Dependencia de Participaciones y Aportaciones Federales y Estatales	Las participaciones y aportaciones representan el 85.4 por ciento con respecto a los ingresos totales.
Gasto Operativo respecto de los Ingresos Totales	Representa el 46.1 por ciento con respecto al total de egreso ejercido.
Participación de la Inversión en el Egreso Ejercido	Presenta el 53.4 por ciento de Inversión Pública.
Gasto Ejercido en Servicios Personales	Representan el 24.3 por ciento con respecto al total del gasto ejercido y comparado con el ejercicio anterior, presenta una disminución de 8.1 puntos porcentuales.
Autonomía para asumir el Gasto de Servicios Personales	Representan el 17.4 por ciento con respecto al total del gasto ejercido y comparado con el ejercicio anterior, presenta un incremento de 0.8 puntos porcentuales.
Relación entre Ingresos de Gestión y Total de Egreso Ejercido	Representa el 4.2 por ciento con respecto al total de egreso ejercido.
Resultado del Cumplimiento en Armonización Contable SEVAC	Representa un promedio general de 80.5 por ciento, lo cual indica un cumplimiento medio en el grado de armonización contable.
Eficiencia en la recaudación del impuesto predial derivada del Convenio de colaboración administrativa para la recaudación y fiscalización del impuesto predial	La recaudación del impuesto predial tuvo una disminución respecto del ejercicio anterior del 7.0 por ciento
Programa Especial FEFOM	El ayuntamiento de Tenango del Aire no se adhirió al Programa Especial de Apoyo Financiero del Fondo Estatal de Fortalecimiento Municipal (Programa Especial FEFOM).

FUENTE: Elaboración del OSFEM.



ÍNDICES DE EVALUACIÓN DE LOS RESULTADOS DE LA FISCALIZACIÓN DE CUMPLIMIENTO FINANCIERO

Aspectos Evaluados	Total Aspectos Evaluados	Total de Aspectos Cumplidos	Porcentaje Alcanzado
Consistencia de la información financiera de la Cuenta Pública Municipal con el Informe Mensual de diciembre 2018	1	0	0.0
Saldos del Estado de Situación Financiera Comparativo 2017 contra el saldo inicial del Anexo al Estado de Situación Financiera enero 2018	1	1	100.0
Verificación de las cuentas contables de acuerdo al Manual Único de Contabilidad Gubernamental	1	0	0.0
Naturaleza de los saldos del Anexo al Estado de Situación Financiera	1	0	0.0
Saldos del Estado de Situación Financiera Comparativo contra el Anexo al Estado de Situación Financiera	1	1	100.0
Cuentas contables del Estado de Situación Financiera con antigüedad mayor a un año	1	0	0.0
Equilibrio en el Estado de Situación Financiera Comparativo	1	1	100.0
Resultado del ejercicio del Estado de Situación Financiera Comparativo contra el Estado de Actividades Comparativo	1	1	100.0
Autorización y justificación de las aplicaciones contables a la cuenta de resultado de ejercicios anteriores	1	1	100.0
Saldo de la Hacienda/Patrimonio del Estado de Situación Financiera Comparativo contra el Estado de Variación en la Hacienda y Patrimonio	1	1	100.0
Saldo del activo del Estado de Situación Financiera Comparativo contra el Estado Analítico del Activo	1	1	100.0
Estado de Flujos de Efectivo	1	1	100.0

**ÍNDICES DE EVALUACIÓN DE LOS RESULTADOS DE LA FISCALIZACIÓN DE CUMPLIMIENTO FINANCIERO**

Aspectos Evaluados	Total Aspectos Evaluados	Total de Aspectos Cumplidos	Porcentaje Alcanzado
Estado de Cambios en la Situación Financiera	1	1	100.0
Estado Analítico de la Deuda y Otros Pasivos	1	0	0.0
Cuentas contables de Construcciones en proceso	5	3	60.0
Presentación de la información financiera de acuerdo a los formatos a que hace referencia la LDF	1	1	100.0
Servicios personales en cumplimiento del artículo 10 de la LDF	2	1	50.0
Ingresos recaudados por Participaciones y Aportaciones Federales y Estatales	1	0	0.0
Ingresos y Egresos reportados en el Sistema de Recursos Federales Transferidos	2	0	0.0
Saldos en Bancos de las Aportaciones Federales y Estatales	1	0	0.0
Saldos del Ingreso Recaudado	1	1	100.0
Reintegro de Recursos Federales y Estatales de acuerdo a la LDF	1	0	0.0
Aportaciones de mejoras por servicios ambientales (FIPASAHM)	1	0	0.0
Retenciones de FORTAMUNDF para pagos a CAEM y CONAGUA por concepto de agua	1	0	0.0



ÍNDICES DE EVALUACIÓN DE LOS RESULTADOS DE LA FISCALIZACIÓN DE CUMPLIMIENTO FINANCIERO

Aspectos Evaluados	Total Aspectos Evaluados	Total de Aspectos Cumplidos	Porcentaje Alcanzado
Deuda Pública a corto y largo plazo por financiamientos de acuerdo a la LDF	1	1	100.0
Confirmación de saldos con CAEM, CFE, CONAGUA e ISSEMYM	4	1	25.0
Entero de cuotas, aportaciones y retenciones al ISSEMYM	1	0	0.0
Pagos de retenciones del I.S.R. (salarios, honorarios y arrendamiento) al SAT	1	0	0.0
Obligación de presentar aviso y Dictamen del Impuesto sobre Erogaciones por Remuneraciones al Trabajo Personal	1	0	0.0
Tabulador recomendado por el Consejo Consultivo de Valoración Salarial	1	0	0.0
Porcentaje de asignación de subsidio para gastos de operación	1	0	0.0
Notas a los Estados Financieros, contables y presupuestales	3	3	100.0
Conciliación de los Ingresos y Egresos presupuestarios y contables	2	1	50.0
Resultado			1485.0

FUENTE: Elaboración del OSFEM

SEMAFORIZACIÓN	
0-1650	Crítico
1651-2475	Suficiente
2476-3300	Adecuado

ESTADO DE SITUACIÓN FINANCIERA COMPARATIVO

Ayuntamiento de Tenango del Aire Estado de Situación Financiera Comparativo Al 31 de Diciembre de 2018 (Miles de pesos)							
Concepto	2018	2017	Variación 2018-2017	Concepto	2018	2017	Variación 2018-2017
Activo				Pasivo			
Circulante	12,550.2	10,267.3	2,282.9	Circulante	49,986.5	50,849.8	-863.3
Efectivo y Equivalentes	3,453.2	2,485.3	967.9	Cuentas por Pagar a Corto Plazo	45,433.1	46,296.4	-863.3
Efectivo	2,291.9	1,214.0	1,077.9	Servicios Personales por Pagar a Corto Plazo	2,160.2	2,162.6	-2.4
Bancos/Tesorería	800.6	910.6	-110.0	Proveedores por Pagar a Corto Plazo	794.1	813.6	-19.5
Otros Efectivos y Equivalentes	360.7	360.7	0.0	Contratistas por Obras Públicas por Pagar a Corto Plazo	26.7	42.7	-16.0
Derechos a Recibir Efectivo o Equivalentes	5,318.8	5,133.1	185.7	Retenciones y Contribuciones por Pagar a Corto Plazo	13,668.5	13,044.5	624.0
Inversiones Financieras de Corto Plazo	887.8	887.8	0.0	Otras Cuentas por Pagar a Corto Plazo	28,783.6	30,233.0	-1,449.4
Cuentas por Cobrar a Corto Plazo	5.2	5.2	0.0	Documentos por Pagar a Corto Plazo	4,553.4	4,553.4	0.0
Deudores Diversos por Cobrar a Corto Plazo	4,425.7	4,240.1	185.6	Documentos Comerciales por Pagar a Corto Plazo	4,553.4	4,553.4	0.0
Derechos a Recibir Bienes o Servicios	3,778.2	2,648.9	1,129.3	No Circulante	1,114.8	1,198.7	-83.9
Anticipo a Proveedores por Adquisición de Bienes y Prestación de Servicio	98.1	98.1	0.0	Documentos por Pagar a Largo Plazo	1,104.8	1,188.7	-83.9
Anticipo a Contratistas por Obras Públicas a Corto Plazo	3,680.1	2,550.8	1,129.3	Documentos Comerciales por Pagar a Largo Plazo	1,104.8	1,188.7	-83.9
No Circulante	45,053.3	42,982.7	2,070.6	Deuda Pública a Largo Plazo	10.0	10.0	0.0
Bienes Inmuebles, Infraestructura y Construcciones en Proceso	34,576.3	34,402.1	174.2	Préstamos de la Deuda Pública Interna por Pagar a Largo Plazo	10.0	10.0	0.0
Terrenos	17,476.6	17,476.6	0.0	Total Pasivo	51,101.3	52,048.5	-947.2
Edificios no Habitacionales	6,641.8	6,641.8	0.0	Hacienda Pública/Patrimonio			
Construcciones en Proceso en Bienes de Dominio Público	10,457.9	10,283.7	174.2	Hacienda Pública/Patrimonio Contribuido	2,000.0	2,000.0	0.0
Bienes Muebles	10,668.9	8,772.4	1,896.5	Aportaciones	2,000.0	2,000.0	0.0
Mobiliario y Equipo de Administración	857.8	759.1	98.7	Aportaciones	2,000.0	2,000.0	0.0
Vehículos y Equipo de Transporte	9,211.0	7,541.0	1,670.0	Hacienda Pública/Patrimonio Generado	4,502.1	-798.5	5,300.6
Maquinaria, Otros Equipos y Herramientas	496.1	368.3	127.8	Resultados del Ejercicio: (Ahorro/Desahorro)	5,300.7	3,697.4	1,603.3
Otros Bienes Muebles	104.0	104.0	0.0	Resultados del Ejercicio (Ahorro/Desahorro)	5,300.7	3,697.4	1,603.3
Depreciación, Deterioro y Amortización Acumulada de Bienes	-191.8	-191.8	0.0	Resultados de Ejercicios Anteriores	-798.5	-4,495.9	3,697.4
Depreciación Acumulada de Bienes Muebles	-191.8	-191.8	0.0	Resultados de Ejercicios Anteriores	-798.5	-4,495.9	3,697.4
Total Activo	57,603.5	53,250.0	4,353.5	Total Hacienda Pública/Patrimonio	6,502.1	1,201.5	5,300.6
				Total Pasivo y Hacienda Pública/Patrimonio	57,603.5	53,250.0	4,353.5

FUENTE: Elaboración del OSFEM, con información de la Cuenta Pública de la Entidad.

ESTADO DE ACTIVIDADES COMPARATIVO

Ayuntamiento de Tenango del Aire			
Estado de Actividades Comparativo			
Del 1 de enero al 31 de diciembre de 2018			
(Miles de pesos)			
Concepto	2018	2017	Variación 2018-2017
Ingresos y Otros Beneficios			
Ingresos de Gestión	3,725.0	3,100.6	624.4
Participaciones, Aportaciones, Transferencias, Asignaciones, Subsidios y Otras Ayudas	84,430.0	51,109.7	33,320.3
Otros Ingresos y Beneficios	121.2	41.7	79.5
Total de Ingresos y Otros Beneficios	88,276.1	54,252.0	34,024.1
Gastos y Otras Pérdidas			
Gastos de Funcionamiento	36,555.9	29,336.9	7,219.0
Servicios Personales	21,378.4	18,475.8	2,902.6
Materiales y Suministros	3,158.6	2,198.4	960.2
Servicios Generales	12,018.9	8,662.7	3,356.2
Transferencias, Asignaciones, Subsidios y Otras Ayudas	4,065.7	4,095.8	-30.1
Intereses, Comisiones y Otros Gastos de la Deuda Pública	405.2	0.0	405.2
Otros Gastos y Pérdidas Extraordinarias	0.0	183.4	-183.4
Inversión Pública	41,948.5	16,923.3	25,025.2
Bienes Muebles e Intangibles	0.0	15.2	-15.2
Total de Gastos y Otras Pérdidas	82,975.5	50,554.6	32,420.9
Resultado del Ejercicio (Ahorro/Desahorro)	5,300.7	3,697.4	1,603.3

FUENTE: Elaboración del OSFEM, con información de la Cuenta Pública de la Entidad.

De acuerdo al Análisis realizado al Estado de Situación Financiera Comparativo y del Estado de Actividades Comparativo del ayuntamiento de Tenango del Aire, se identifica que presenta razonablemente los aspectos importantes de la situación financiera, cumpliendo con los Postulados Básicos de Contabilidad Gubernamental del Manual Único de Contabilidad Gubernamental para las Dependencias y Entidades Públicas del Gobierno y Municipios del Estado de México.

CONSISTENCIA DE LA INFORMACIÓN FINANCIERA DE LA CUENTA PÚBLICA MUNICIPAL CON EL INFORME MENSUAL DE DICIEMBRE 2018

Ayuntamiento de Tenango del Aire						
(Miles de pesos)						
Fuente	Estado de Situación Financiera			Estado de Actividades		
	Activo	Pasivo	Hacienda Pública/Patrimonio	Ingresos	Egresos	Resultado del Ejercicio
Cuenta Pública	57,603.5	51,101.3	6,502.1	88,276.1	82,975.5	5,300.7
Diciembre	57,603.5	51,101.3	6,502.1	88,276.1	82,570.2	5,705.9
Diferencia	0.0	0.0	0.0	0.0	405.2	-405.2

FUENTE: Elaboración del OSFEM, con información de la Cuenta Pública de la Entidad.

Derivado del comparativo de la información financiera presentada por la entidad municipal en la Cuenta Pública y el Informe mensual de diciembre 2018, se identificó que los saldos de las cuentas contables que integran el Estado de Situación Financiera y el Estado de Actividades, muestran diferencias por un importe de 405.2 miles de pesos.

SALDOS DEL ESTADO DE SITUACIÓN FINANCIERA COMPARATIVO 2017 CONTRA EL SALDO INICIAL DEL ANEXO AL ESTADO DE SITUACIÓN FINANCIERA ENERO 2018

Ayuntamiento de Tenango del Aire			
(Miles de pesos)			
Concepto	Saldo Final Cuenta Pública 2017	Saldo Inicial Enero 2018	Diferencia
Activo	53,250.0	53,250.0	0.0
Pasivo	52,048.5	52,048.5	0.0
Hacienda Pública Patrimonio Contribuido	2,000.0	2,000.0	0.0

FUENTE: Elaboración del OSFEM, con información de la Cuenta Pública de la Entidad

Derivado del análisis comparativo entre los saldos iniciales de las cuentas contables que integran el activo, pasivo y hacienda pública/patrimonio contribuido del Anexo al Estado de Situación Financiera del Informe Mensual de enero 2018, y los saldos finales del Estado de Situación Financiera Comparativo 2017; se identificó que no presentan diferencias.



VERIFICACIÓN DE LAS CUENTAS CONTABLES DE ACUERDO AL MANUAL ÚNICO DE CONTABILIDAD GUBERNAMENTAL

Ayuntamiento de Tenango del Aire			
Estado de Situación Financiera Comparativo			
(Miles de pesos)			
Cuenta Contable	Concepto	Importe	Comentarios
1249	Otros Bienes Muebles	104.0	No se va a utilizar en el Estado de México
2121	Documentos Comerciales por Pagar a Corto Plazo	4,553.4	No se va a utilizar en el Estado de México
2221	Documentos Comerciales por Pagar a Largo Plazo	1,104.8	No se va a utilizar en el Estado de México

FUENTE: Elaboración del OSFEM, con información de la Cuenta Pública de la Entidad.

De acuerdo a la verificación realizada a las cuentas contables que integran la estructura del Estado de Situación Financiera Comparativo utilizadas por la entidad municipal, para el ejercicio 2018, se identificó que utilizaron las cuentas contables: Otros Bienes Muebles con un saldo por 104.0 miles de pesos, Documentos Comerciales por Pagar a Corto Plazo con un saldo por 4,553.4 miles de pesos y Documentos Comerciales por Pagar a Largo Plazo con un saldo por 1,104.8 miles de pesos.

Adicionalmente se verificó que desde ejercicios anteriores se ha estado utilizando dichas cuentas contables, es decir, la entidad municipal es reincidente en su uso, lo que se contrapone al Manual Único de Contabilidad Gubernamental para las Dependencias y Entidades Públicas del Gobierno y Municipios del Estado de México vigente, siendo éste el instrumento normativo básico para el sistema contable, en el que se sustenta el registro correcto de las operaciones; mismo que muestra la Lista e Instructivo de Cuentas así como la Guía Contabilizadora para el Registro Contable y Presupuestal de Operaciones Específicas.

**NATURALEZA DE LOS SALDOS DEL ANEXO AL ESTADO DE SITUACION FINANCIERA**

Ayuntamiento de Tenango del Aire (Miles de pesos)		
Cuenta	Concepto	Anexo al Estado de Situación Financiera Cuenta Pública 2018
1111	Efectivo	-380.5
1112	Bancos/Tesorería	-1,777.6
1121	Inversiones Financieras de Corto Plazo	-2,111.9
1123	Deudores Diversos por Cobrar a Corto Plazo	-192.0
2111	Servicios Personales por Pagar a Corto Plazo	-63.0
2112	Proveedores por Pagar a Corto Plazo	-0.7
2113	Contratistas por Obras Públicas por Pagar a Corto Plazo	-343.0
2117	Retenciones y Contribuciones por Pagar a Corto Plazo	-79.5
2119	Otras Cuentas por Pagar a Corto Plazo	-11,053.8

Derivado de la revisión a las cuentas contables con saldo en el Anexo al Estado de Situación Financiera, se identificó que las cuentas contables Efectivo por un importe de 380.5 miles de pesos, Bancos/Tesorería por un importe de 1,777.6 miles de pesos, Inversiones Financieras de Corto Plazo por un importe de 2,111.9 miles de pesos, Deudores Diversos por Cobrar a Corto Plazo por un importe de 192.0 miles de pesos, Servicios Personales por Pagar a Corto Plazo por un importe de 63.0 miles de pesos, Proveedores por Pagar a Corto Plazo por un importe de 0.7 miles de pesos, Contratistas por Obras Públicas por Pagar a Corto Plazo por un importe de 343.0 miles de pesos, Retenciones y Contribuciones por Pagar a Corto Plazo por un importe de 79.5 miles de pesos y Otras Cuentas por Pagar a Corto Plazo por un importe de 11,053.8 miles de pesos no corresponden a su naturaleza económica.



SALDOS DEL ESTADO DE SITUACIÓN FINANCIERA COMPARATIVO CONTRA EL ANEXO AL ESTADO DE SITUACIÓN FINANCIERA

Ayuntamiento de Tenango del Aire				
(Miles de pesos)				
Cuenta	Concepto	Estado de Situación Financiera Comparativo Cuenta Pública 2018	Anexo al Estado de Situación Financiera Cuenta Pública 2018	Diferencia
	Activo	57,603.5	57,603.5	0.0
	Pasivo	51,101.3	51,101.3	0.0
	Hacienda/Patrimonio	2,000.0	2,000.0	0.0

FUENTE: Elaboración del OSFEM, con información de la Cuenta Pública de la Entidad.

De acuerdo al comparativo que se realizó entre los saldos de las cuentas contables presentadas en el Estado de Situación Financiera Comparativo y en el Anexo al Estado de Situación Financiera, se identificó que no existen diferencias; es decir, los saldos coinciden.



CUENTAS CONTABLES DEL ESTADO DE SITUACIÓN FINANCIERA CON ANTIGÜEDAD MAYOR A UN AÑO

Ayuntamiento de Tenango del Aire (Miles de pesos)			
Cuenta	Concepto	Anexo al Estado de Situación Financiera Cuenta Pública 2018	Anexo al Estado de Situación Financiera Cuenta Pública 2017
1122	Cuentas por Cobrar a Corto Plazo	5.2	5.2
1123	Deudores Diversos por Cobrar a Corto Plazo	4,256.9	4,256.9
1131	Anticipo a Proveedores por Adquisición de Bienes y Prestación de Servicios a Corto Plazo	98.1	98.1
1134	Anticipo a Contratistas por Obras Públicas a Corto Plazo	2,550.8	2,550.8
2111	Servicios Personales por Pagar a Corto Plazo	2,162.6	2,162.6
2112	Proveedores por Pagar a Corto Plazo	731.4	731.4
2117	Retenciones y Contribuciones por Pagar a Corto Plazo	12,374.6	20,661.4
2119	Otras Cuentas por Pagar a Corto Plazo	28,818.1	28,625.0

FUENTE: Elaboración del OSFEM, con información de la Cuenta Pública de la Entidad.

Como resultado de la revisión a las cuentas contables a corto plazo en el Anexo al Estado de Situación Financiera, se aprecia que las cuentas contables Cuentas por Cobrar a Corto Plazo por un importe de 5.2 miles de pesos, Deudores Diversos por Cobrar a Corto Plazo por un importe de 4,256.9 miles de pesos, Anticipo a Proveedores por Adquisición de Bienes y Prestación de Servicios a Corto Plazo por un importe de 98.1 miles de pesos, Anticipo a Contratistas por Obras Públicas a Corto Plazo por un importe de 2,550.8 miles de pesos, Servicios Personales por Pagar a Corto Plazo por un importe 2,162.6 miles de pesos, Proveedores por Pagar a Corto Plazo por un importe de 731.4 miles de pesos, Retenciones y Contribuciones por Pagar a Corto Plazo por un importe de 12,374.6 miles de pesos y Otras Cuentas por Pagar a Corto Plazo por un importe de 28,818.1 miles de pesos presentan antigüedad mayor a un año. Con relación al Informe de Resultados del ejercicio anterior, la entidad municipal muestra reincidencia en sus saldos.



EQUILIBRIO EN EL ESTADO DE SITUACIÓN FINANCIERA COMPARATIVO

Ayuntamiento de Tenango del Aire (Miles de pesos)				
Estado de Situación Financiera Comparativo				
Total del Activo (A)	Total Pasivo (B)	Total Patrimonio (C)	Total del Pasivo y Patrimonio D=(B+C)	Equilibrio (A-D)
57,603.5	51,101.3	6,502.1	57,603.5	0.0

FUENTE: Elaboración del OSFEM, con información de la Cuenta Pública de la Entidad.

Derivado del análisis a la información financiera presentada en el Estado de Situación Financiera Comparativo del ejercicio sujeto a revisión, se identificó que presenta equilibrio entre el total del activo y la suma de pasivo más hacienda pública/patrimonio.

RESULTADO DEL EJERCICIO DEL ESTADO DE SITUACIÓN FINANCIERA COMPARATIVO CONTRA EL ESTADO DE ACTIVIDADES COMPARATIVO

Ayuntamiento de Tenango del Aire (Miles de pesos)	
Estado Financiero	Resultado del Ejercicio (ahorro/desahorro)
Estado de Situación Financiera Comparativo	5,300.7
Estado de Actividades Comparativo	5,300.7
Diferencia:	0.0

FUENTE: Elaboración del OSFEM, con información de la Cuenta Pública de la Entidad.

De acuerdo a la verificación realizada al Estado de Situación Financiera Comparativo, se identifica que el resultado del ejercicio (ahorro) es igual al que se presenta en el Estado de Actividades Comparativo.



AUTORIZACIÓN Y JUSTIFICACIÓN DE LAS APLICACIONES CONTABLES A LA CUENTA DE RESULTADO DE EJERCICIOS ANTERIORES

Ayuntamiento de Tenango del Aire							
(Miles de pesos)							
Ejercicio 2017			Ejercicio 2018		Diferencia del saldo de Resultado de Ejercicios Anteriores E=(D-C)	Saldo de las aplicaciones contables con autorización y justificación	Saldo de las aplicaciones contables sin autorización y justificación
Resultado del Ejercicio (Ahorro/Desahorro) (A)	Resultado de Ejercicios Anteriores (B)	Total C=(A+B)	Resultado de Ejercicios Anteriores (D)				
3,697.4	-4,495.9	-798.5	-798.5	0.0	0.0	0.0	

FUENTE: Elaboración del OSFEM, con información de la Cuenta Pública de la Entidad.

De la fiscalización realizada a la cuenta contable de Resultado de Ejercicios Anteriores, se identifica que no presenta afectación.



SALDO DE LA HACIENDA/PATRIMONIO DEL ESTADO DE SITUACIÓN FINANCIERA COMPARATIVO CONTRA EL ESTADO DE VARIACIÓN EN LA HACIENDA Y PATRIMONIO

Ayuntamiento de Tenango del Aire (Miles de pesos)	
Estado Financiero	Importe
Estado de Situación Financiera Comparativo	6,502.1
Estado Variación en la Hacienda y Patrimonio	6,502.1
Diferencia:	0.0

FUENTE: Elaboración del OSFEM, con información de la Cuenta Pública de la Entidad.

De acuerdo a la verificación realizada al saldo de las cuentas contables de Hacienda/Patrimonio del Estado de Situación Financiera Comparativo, se identificó que corresponden con el saldo revelado en el Estado de Variación en la Hacienda y Patrimonio.

SALDO DEL ACTIVO DEL ESTADO DE SITUACIÓN FINANCIERA COMPARATIVO CONTRA EL ESTADO ANALÍTICO DEL ACTIVO

Ayuntamiento de Tenango del Aire (Miles de pesos)	
Estado Financiero	Importe
Estado de Situación Financiera Comparativo	57,603.5
Estado Analítico del Activo	57,603.5
Diferencia:	0.0

FUENTE: Elaboración del OSFEM, con información de la Cuenta Pública de la Entidad.

Como resultado de la verificación entre los saldos de las cuentas contables del Activo revelados en el Estado de Situación Financiera Comparativo y en el Estado Analítico del Activo, se comprobó que los saldos no presentan diferencias.



ESTADO DE FLUJOS DE EFECTIVO

Ayuntamiento de Tenango del Aire		
Del 1 de enero al 31 de diciembre de 2018		
(Miles de pesos)		
Concepto	Importe 2018	Importe 2017
Flujos de Efectivo de las Actividades de Operación		
Origen	34,024.2	-15,667.3
Impuestos	422.4	-26.0
Contribuciones de Mejoras	-8.0	10.7
Derechos	304.4	-1.7
Productos de Tipo Corriente	-40.9	-10.9
Aprovechamientos de Tipo Corriente	-53.5	21.0
Participaciones y Aportaciones	33,320.3	-15,672.9
Otros Orígenes de Operación	79.4	12.9
Aplicación	32,420.9	2,082.4
Servicios Personales	2,902.6	2,056.9
Materiales y Suministros	960.2	-38.8
Servicios Generales	3,356.2	-744.5
Subsidios y Subvenciones	-149.3	599.3
Ayudas Sociales	119.2	90.6
Otras Aplicaciones de Operación	25,232.0	118.9
Flujos Netos de Efectivo por Actividades de Operación	1,603.3	-17,749.7
Flujos de Efectivo de las Actividades de Inversión		
Origen	0.0	22,050.4
Bienes Inmuebles, Infraestructura y Construcciones en Proceso	0.0	21,090.7
Bienes Muebles	0.0	776.4
Otros Orígenes de Inversión	0.0	183.3
Aplicación	3,385.6	2,973.0
Bienes Inmuebles, Infraestructura y Construcciones en Proceso	174.1	0.0
Bienes Muebles	1,896.5	2,883.3
Otras Aplicaciones de Inversión	1,314.9	89.7
Flujos Netos de Efectivo de las Actividades de Inversión	-3,385.6	19,077.4
Flujo de Efectivo por Actividades de Financiamiento		
Origen	4,321.3	5,986.6
Otros Orígenes de Financiamiento	4,321.3	5,986.6
Aplicación	1,571.2	8,026.8
Otras Aplicaciones de Financiamiento	1,571.2	8,026.8
Flujos Netos de Efectivo por Actividades de Financiamiento	2,750.2	-2,040.2
Incremento/Disminución Neta en el Efectivo y Equivalentes al Efectivo	967.9	-712.5
Efectivo y Equivalentes al Efectivo al Inicio del Ejercicio	2,485.3	3,197.8
Efectivo y Equivalentes al Efectivo al Final del Ejercicio	3,453.2	2,485.3

FUENTE: Elaboración del OSFEM, con información de la Cuenta Pública de la Entidad.

De la fiscalización realizada a las cuentas contables de efectivo y equivalentes reflejadas en el Estado de Situación Financiera Comparativo, se corroboró que no difieren con la información reflejada en el incremento neto, el saldo al inicio y al final del ejercicio del Estado de Flujos de Efectivo.



ESTADO DE CAMBIOS EN LA SITUACIÓN FINANCIERA

Ayuntamiento de Tenango del Aire		
Del 1 de enero al 31 de diciembre de 2018		
(Miles de pesos)		
Concepto	Origen	Aplicación
Activo		
Activo Circulante	0.0	2,282.8
Efectivo y Equivalentes	0.0	967.9
Derechos a Recibir Efectivo o Equivalentes	0.0	185.6
Derechos a Recibir Bienes o Servicios	0.0	1,129.3
Activo no Circulante	0.0	2,070.6
Bienes Inmuebles, Infraestructura y Construcciones en Proceso	0.0	174.1
Bienes Muebles	0.0	1,896.5
Pasivo		
Pasivo Circulante	0.0	863.3
Cuentas por Pagar a Corto Plazo	0.0	863.3
Pasivo no Circulante	0.0	83.9
Documentos por Pagar a Largo Plazo	0.0	83.9
Hacienda Pública / Patrimonio Generado	5,300.7	0.0
Resultados del Ejercicio: (Ahorro/Desahorro)	1,603.3	0.0
Resultados de Ejercicios Anteriores	3,697.4	0.0
Total	5,300.7	5,300.7

FUENTE: Elaboración del OSFEM, con información de la Cuenta Pública de la Entidad.

Como resultado del análisis a la variación revelada en las cuentas contables de mayor de activo, pasivo y patrimonio del Estado de Situación Financiera Comparativo, se distingue que dicha variación coincide con el origen y aplicación de los recursos del Estado de Cambios en la Situación Financiera.



ESTADO ANALÍTICO DE LA DEUDA Y OTROS PASIVOS

Ayuntamiento de Tenango del Aire				
Del 1 de enero al 31 de diciembre de 2018				
(Miles de pesos)				
Denominación de las Deudas	Moneda de Contratación	Institución o País Acreedor	Saldo Inicial del Período	Saldo Final del Período
Deuda Pública				
Corto Plazo				
Deuda Interna			0.0	0.0
Instituciones de Crédito:			0.0	0.0
Títulos y Valores			0.0	0.0
Arrendamientos Financieros			0.0	0.0
Deuda Externa			0.0	0.0
Organismos Financieros Internacionales			0.0	0.0
Deuda Bilateral			0.0	0.0
Títulos y Valores			0.0	0.0
Arrendamientos Financieros			0.0	0.0
Subtotal Corto Plazo			0.0	0.0
Largo Plazo				
Deuda Interna			0.0	0.0
Instituciones de Crédito:			0.0	0.0
Títulos y Valores			0.0	0.0
Arrendamientos Financieros			0.0	0.0
Deuda Externa			0.0	0.0
Organismos Financieros Internacionales				
Deuda Bilateral				
Títulos y Valores				
Arrendamientos Financieros				
Subtotal Largo Plazo			0.0	0.0
Otros Pasivos:			0.0	0.0
0			0.0	0.0
Total Deuda y Otros Pasivos			0.0	0.0

FUENTE: Elaboración del OSFEM, con información de la Cuenta Pública de la Entidad.

De acuerdo a la verificación del saldo de las cuentas contables del pasivo reflejado en el Estado de Situación Financiera Comparativo, se identifica que no coinciden con el saldo final del Estado Analítico de la Deuda y Otros Pasivos en las cuentas contables Servicios Personales por Pagar a Corto Plazo, Proveedores por Pagar a Corto Plazo, Contratistas por Obras Públicas por Pagar a Corto Plazo, Retenciones y Contribuciones por Pagar a Corto Plazo, Otras Cuentas por Pagar a Corto Plazo, Documentos Comerciales por Pagar a Corto Plazo, Documentos Comerciales por Pagar a Largo Plazo y Préstamos de la Deuda Pública Interna por Pagar a Largo Plazo por una diferencia de 51,101.3 miles de pesos.

CUENTAS CONTABLES DE CONSTRUCCIONES EN PROCESO

Ayuntamiento de Tenango del Aire Del 1 de enero al 31 de diciembre de 2018 (Miles de pesos)			
Estado Financiero	Construcciones en Proceso en Bienes del Dominio Público (A)	Construcciones en Proceso en Bienes Propios (B)	Total (A+B)
Estado de Situación Financiero Comparativo	10,457.9	0.0	10,457.9
Informe Anual de Construcciones en Proceso	2,242.6	0.0	2,242.6
Diferencia:	8,215.3	0.0	8,215.3

FUENTE: Elaboración del OSFEM, con información de la Cuenta Pública de la Entidad.

De acuerdo a la fiscalización realizada al saldo que presentan las cuentas contables de construcciones en proceso en bienes del dominio público y de bienes propios en el Estado de Situación Financiera Comparativo, se identificó una diferencia por un importe de 8,215.3 miles de pesos, con el Informe Anual de Construcciones en Proceso. Así mismo presenta obras de dominio público que no se registraron al gasto al cierre del ejercicio.

Ayuntamiento de Tenango del Aire Del 1 de enero al 31 de diciembre de 2018		
Concepto	Sí	No
Presenta Construcciones en Proceso de Dominio Público 2018	X	

FUENTE: Elaboración del OSFEM, con información de la Cuenta Pública de la Entidad.

De acuerdo a la verificación del Informe Anual de Construcciones en Proceso se identifica que presenta obras de dominio público.

Ayuntamiento de Tenango del Aire Del 1 de enero al 31 de diciembre de 2018		
Concepto	Sí	No
Presenta Construcciones en Proceso Capitalizables 2018 con Avance Físico y Financiero 100%		X

FUENTE: Elaboración del OSFEM, con información de la Cuenta Pública de la Entidad.

De acuerdo a la verificación del Informe Anual de Construcciones en Proceso se identifica que no presenta obras capitalizables con avance físico y financiero al 100 por ciento.



Ayuntamiento de Tenango del Aire		
Del 1 de enero al 31 de diciembre de 2018		
Concepto	Sí	No
Presenta Construcciones en Proceso 2018 con Avance Financiero mayor al Avance Físico		X

FUENTE: Elaboración del OSFEM, con información de la Cuenta Pública de la Entidad.

De acuerdo a la verificación al grado de avance del Informe Anual de Construcciones en Proceso se identifica que no presenta obras con avance financiero mayor al avance físico.

Ayuntamiento de Tenango del Aire		
Del 1 de enero al 31 de diciembre de 2018		
Concepto	Sí	No
Presenta Construcciones en Proceso de Ejercicios Anteriores		X

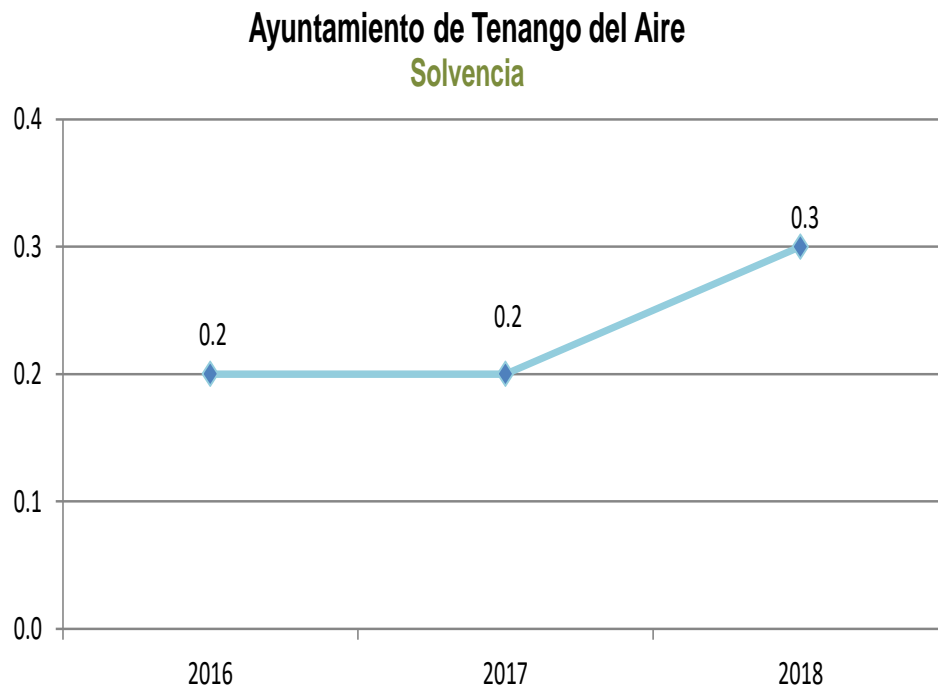
FUENTE: Elaboración del OSFEM, con información de la Cuenta Pública de la Entidad.

De acuerdo a la verificación del Informe Anual de Construcciones en Proceso se identifica que no presenta obras de ejercicios anteriores.

En resumen el saldo que presentan las cuentas contables de construcciones en proceso en bienes del dominio público y de bienes propios en el Estado de Situación Financiera Comparativo, se identificó que no corresponde con el Informe Anual de Construcciones en Proceso, revela obras del dominio público, no presenta obras capitalizables con avance físico y financiero al 100 por ciento así como de ejercicios anteriores.

RAZÓN DE SOLVENCIA

Fórmula	2016	2017	2018
$\frac{\text{Activo Circulante}}{\text{Pasivo Circulante}}$	0.2	0.2	0.3



FUENTE: Elaboración del OSFEM, con información de la Cuenta Pública de la Entidad.

Con los datos proporcionados por el ayuntamiento y de acuerdo a la aplicación de la fórmula se determina que la entidad al 31 de diciembre de 2018 contó con 0.3 pesos para atender cada peso de obligaciones adquiridas a corto plazo. Con respecto al ejercicio anterior presenta una tendencia a la alza.



PRESENTACIÓN DE LA INFORMACIÓN FINANCIERA DE ACUERDO A LOS FORMATOS A QUE HACE REFERENCIA LA LDF

Ayuntamiento de Tenango del Aire		
Del 1 de enero al 31 de diciembre de 2018		
Formato	Cumplió	Comentarios
Estado de Situación Financiera Detallado - LDF	Sí	
Informe Analítico de la Deuda Pública y Otros Pasivos - LDF	Sí	
Informe Analítico de Obligaciones Diferentes de Financiamientos - LDF	Sí	
Guía de Cumplimiento de la Ley de Disciplina Financiera de las Entidades Federativas y Municipios	Sí	

FUENTE: Elaboración del OSFEM, con información de la Cuenta Pública de la Entidad.

Derivado de la revisión en la presentación de los formatos contables y anexos de acuerdo a los criterios aprobados por el Consejo Nacional de Armonización Contable y de los formatos a que hace referencia la Ley de Disciplina Financiera de las Entidades Federativas y los Municipios (LDF), se verificó que la información financiera coincide con la presentada por la entidad municipal en los Estados Financieros, así mismo se identificó el cumplimiento de los criterios en la elaboración y presentación homogénea de dichos formatos.



SISTEMA DE ALERTAS DE LA LDF

Indicador de Deuda Pública y Obligaciones sobre Ingresos de libre disposición (Miles de pesos)			
Indicador: Deuda Pública y Obligaciones sobre Ingresos de Libre Disposición	Importes (Miles de pesos)	Resultado	Rango
$= \frac{\text{Deuda Pública y Obligaciones}}{\text{Ingresos de Libre Disposición}} \times 100$	$\frac{.0}{35,604.7}$	0.0%	Bajo

FUENTE: Elaboración del OSFEM, con información de la Cuenta Pública de la Entidad.

Indicador de Servicio de la Deuda y de Obligaciones sobre Ingresos de libre disposición (Miles de pesos)			
Indicador: Servicio de la Deuda y de Obligaciones sobre Ingresos de Libre Disposición	Importes (Miles de pesos)	Resultado	Rango
$= \frac{\text{Servicio de la Deuda y de Obligaciones}}{\text{Ingresos de Libre Disposición}} \times 100$	$\frac{.0}{35,604.7}$	0.0%	Bajo

FUENTE: Elaboración del OSFEM, con información de la Cuenta Pública de la Entidad.

Indicador de Obligaciones a Corto Plazo y Proveedores y Contratistas menos Efectivo, Bancos e Inversiones Temporales sobre Ingresos Totales (Miles de pesos)			
Indicador: Obligaciones a Corto Plazo, Proveedores y Contratistas menos los montos de efectivo, bancos e inversiones temporales sobre Ingresos Totales	Importes (Miles de pesos)	Resultado	Rango
$= \frac{\text{Obligaciones a Corto Plazo y Proveedores y Contratistas} - \text{Efectivo, Bancos e Inversiones Temporales}}{\text{Ingresos Totales}} \times 100$	$\frac{31,065.3}{88,262.1}$	35.2%	Alto

FUENTE: Elaboración del OSFEM, con información de la Cuenta Pública de la Entidad.

Endeudamiento en Observación

El ayuntamiento de Tenango del Aire registra un nivel de endeudamiento en observación de acuerdo al artículo 14 fracción II del Reglamento del Sistema de Alertas publicado en el Diario Oficial de la Federación el 31 de marzo de 2017 y le correspondería un techo de financiamiento neto del equivalente al 5 por ciento de sus ingresos de libre disposición según el artículo 46 fracción II de la Ley de Disciplina Financiera de las Entidades Federativas y los Municipios publicado en el Diario Oficial de la Federación el 27 de abril de 2016.



SERVICIOS PERSONALES EN CUMPLIMIENTO DEL ARTÍCULO 10 DE LA LDF

Ayuntamiento de Tenango del Aire							
Del 1 de enero al 31 de diciembre de 2018							
(Miles de Pesos)							
Egreso Aprobado (Servicios Personales)		Variación	Porcentaje	Artículo 10 Fracción I inciso a y sexto transitorio	Cumple	Artículo 10 Fracción I inciso b PIB	Cumple
2017	2018						
16,098.8	17,135.2	1,036.4	6.4%	3.0%	No	3.0%	No

FUENTE: Elaboración del OSFEM, con información de la Cuenta Pública de la Entidad.

Derivado de la verificación en el cumplimiento de las disposiciones establecidas en la Ley de Disciplina Financiera de las Entidades Federativas y los Municipios en su artículo 21 en materia de servicios personales de acuerdo al artículo 10 fracción I, incisos a) y b) y Transitorio sexto, se identificó el incumplimiento por la entidad municipal, ya que rebasa el porcentaje permitido.

El ayuntamiento deberá cumplir con las disposiciones establecidas en la Ley de Disciplina Financiera de las Entidades Federativas y los Municipios para cada uno de los conceptos que se mencionan.

ANÁLISIS DE ADEUDOS DEL EJERCICIO FISCAL ANTERIOR EN CUMPLIMIENTO DEL ARTÍCULO 20 DE LA LDF

Ayuntamiento de Tenango del Aire				
(Miles de pesos)				
Ingreso Recaudado 2018	Importe Pagado en ADEFAS 2018	Porcentaje	Artículo 20 y Transitorio Décimo Primero	Cumple
88,262.1	1,416.7	1.6%	5.5%	Sí

FUENTE: Elaboración del OSFEM, con información de la Cuenta Pública de la entidad

Derivado de la verificación realizada al Ingreso Recaudado y al importe pagado de ADEFAS 2018, se identifica que la entidad cumplió con el artículo 20 y transitorio décimo primero de la Ley de Disciplina Financiera de las Entidades Federativas y los Municipios, respecto al porcentaje para cubrir los adeudos del ejercicio fiscal anterior, es decir, no excedió el 5.5 por ciento.

CONTRATACIÓN DE OBLIGACIONES A CORTO PLAZO DE ACUERDO A LA LDF

Ayuntamiento de Tenango del Aire							
Artículo 30 fracción I de la Ley de Disciplina Financiera							
(Miles de pesos)							
Ingresos Totales Estimados (A)	Total de Financiamiento Neto (B)	Ingresos Totales Estimados sin incluir Financiamiento Neto C=(A-B)	Porcentaje Art 30 fracción I LDF (D)	Monto de Obligaciones a Corto Plazo permitido E=(C*D)	Total de Financiamiento Corto Plazo (F)	Porcentaje Financiamiento Corto Plazo G=(F/C)	Diferencia H=(F-E)
78,675.4	0.0	78,675.4	6%	4,720.5	0.0	0.0%	-4,720.5

FUENTE: Elaboración del OSFEM, con información de la Cuenta Pública de la entidad

Derivado de la verificación a las Obligaciones a Corto Plazo de la Entidad, se identifica que cumplió con el artículo 30 fracción I de la Ley de Disciplina Financiera de las Entidades Federativas y los Municipios, respecto al porcentaje para realizar contrataciones sin autorización de la Legislatura Local; es decir, no excedió el 6.0 por ciento.



CONSOLIDACIÓN DE ESTADOS FINANCIEROS

Ayuntamiento de Tenango del Aire		
Del 1 de enero al 31 de diciembre de 2018		
Estado Financiero	Cumplió	Comentarios
Estado de Situación Financiera Consolidado	No	La Información difiere de la presentada por el DIF e Instituto del Deporte
Estado de Actividades Consolidado	No	La Información difiere de la presentada por el DIF e Instituto del Deporte
Estado de Variación en la Hacienda Pública Consolidado	No	La Información difiere de la presentada por el DIF e Instituto del Deporte
Estado de Cambios en la Situación Financiera Consolidado	No	La Información difiere de la presentada por el DIF e Instituto del Deporte
Estado de Flujos de Efectivo Consolidado	No	La Información difiere de la presentada por el DIF e Instituto del Deporte

FUENTE: Elaboración del OSFEM, con información de la Cuenta Pública de la entidad

De la fiscalización realizada de acuerdo al postulado básico de Consolidación de la Información Financiera del Manual Único de Contabilidad Gubernamental para las Dependencias y Entidades Públicas del Gobierno y Municipios del Estado de México, vigente donde se establece que: los estados financieros de los entes públicos deberán presentar de manera consolidada la situación financiera, los resultados de operación, el flujo de efectivo o los cambios en la situación financiera y las variaciones a la Hacienda Pública, como si se tratara de un sólo ente público, se identificó el incumplimiento por la entidad municipal a éste postulado, ya que difiere de la información presentada por el Sistema Municipal para el Desarrollo Integral de la Familia e IMCUFIDE del municipio.



INGRESOS RECAUDADOS POR PARTICIPACIONES FEDERALES Y ESTATALES

Ayuntamiento de Tenango del Aire				
Ingreso Recaudado				
Del 1 de enero al 31 de diciembre de 2018				
(Miles de pesos)				
Concepto	Estado Analítico de Ingresos	Recursos Asignados por: Diario Oficial de la Federación, Gacetas del Gobierno del Estado de México y Oficios de Asignación	Diferencia	Comentarios
Participaciones				
Fondo General de Participaciones	25,960.1	20,712.1	5,248.0	
Fondo de Fomentos Municipal	4,669.7	2,702.9	1,966.8	
Fondo de Fiscalización y Recaudación	55.9	840.1	-784.2	
Correspondientes al Impuesto Especial Sobre Producción y Servicios	27.7	315.4	-287.7	
Correspondientes al Impuesto Sobre Automóviles Nuevos	78.2	793.0	-714.8	
Las derivadas de la aplicación del artículo 4-A de la Ley de Coordinación Fiscal	141.1	1,690.6	-1,549.5	
Del Impuesto Sobre Tenencia o Uso de Vehículos Automotores	33.4	700.3	-666.9	
Del Impuesto Sobre Adquisición de Vehículos Automotores Usados	3.1	35.1	-32.0	
Del Impuesto Sobre Loterías, Rifas, Sorteos, Concursos y Juegos Permitidos con Cruce de Apuestas	7.6	74.6	-67.0	
Las demás derivadas de la aplicación del Título Séptimo del Código Financiero para el Estado de México y Municipios, así como de los Convenios, Acuerdos o Declaratorias que al Efecto se Celebren o Realicen	0.0	891.7	-891.7	
Fondo Estatal de Fortalecimiento Municipal (FEFOM)	9,049.3	9,049.3	0.0	
El Impuesto Sobre la Renta efectivamente enterado a la Federación, correspondiente al salario de su personal que preste o desempeñe un servicio personal subordinado así como de sus organismos públicos descentralizados	784.8	2,851.9	-2,067.2	
A la venta final de bebidas con contenido alcohólico	2.6	9.5	-7.0	
Total Participaciones	40,813.5	40,827.5	-14.0	

FUENTE: Elaboración del OSFEM, con información de la Cuenta Pública de la Entidad.



INGRESOS RECAUDADOS POR APORTACIONES FEDERALES Y ESTATALES

Ayuntamiento de Tenango del Aire				
Ingreso Recaudado				
Del 1 de enero al 31 de diciembre de 2018				
(Miles de pesos)				
Concepto	Estado Analítico de Ingresos	Recursos Asignados por: Diario Oficial de la Federación, Gacetas del Gobierno del Estado de México y Oficios de Asignación	Diferencia	Comentarios
Aportaciones				
Fondo de Aportaciones para Infraestructura Social Municipal	3,578.9	3,578.9	0.0	
Fondo de Aportaciones para el Fortalecimiento de los Municipios y de las Demarcaciones Territoriales del Distrito Federal	7,925.0	7,945.4	-20.4	
Fondo de Aportaciones para la Seguridad Pública. (FASP)	437.5	437.5	0.0	
Otros Recursos Federales	31,661.0	0.0	31,661.0	Sin oficio de asignación.
Total Aportaciones	43,602.5	11,961.9	31,640.6	
Diferencia Neta de Aportaciones y Participaciones			31,626.6	

FUENTE: Elaboración del OSFEM, con información de la Cuenta Pública de la Entidad.

Derivado de la revisión de Participaciones y Aportaciones, se identificó que el ingreso recaudado de Participaciones Federales, Participaciones Estatales, FORTAMUNDF y otros Recursos Federales, no coincide con los montos asignados y publicados en el Diario Oficial de la Federación, en el Periódico Oficial, Gaceta del Gobierno del Estado de México y en los oficios de asignación de recursos para la entidad municipal por una diferencia neta de 31,626.6 miles de pesos.



INGRESOS REPORTADOS EN EL SISTEMA DE RECURSOS FEDERALES TRANSFERIDOS

Ayuntamiento de Tenango del Aire (Miles de pesos)					
Recursos Federales	Ingreso Recaudado				
	Estado Analítico de Ingresos	Interés generado	Total	Sistema de Recursos Federales Transferidos	Diferencia
FISMDF	3,578.9	0.8	3,579.7	3,578.9	0.8
FORTAMUNDF	7,925.0	1.0	7,926.1	7,945.4	-19.4
FASP	437.5	0.7	438.2	0.0	438.2
Otros Recursos Federales	31,661.0	24.3	31,685.3	0.0	31,685.3
Total Ingreso Recaudado					32,105.0
Diferencia Neta de Ingresos Recaudados					32,105.0

FUENTE: Elaboración del OSFEM, con información de la Cuenta Pública de la Entidad.

NOTA 1: Otros Recursos Federales se integran por PDR por un importe de 21,660.6 miles de pesos, FFFI por un importe de 10,000.0 miles de pesos y comisiones en manejo de cuenta por 0.5 miles de pesos.

EGRESOS REPORTADOS EN EL SISTEMA DE RECURSOS FEDERALES TRANSFERIDOS

Ayuntamiento de Tenango del Aire (Miles de pesos)			
Recursos Federales	Egreso Pagado	Sistema de Recursos Federales Transferidos (Egreso Pagado)	Diferencia
FISMDF	3,579.7	3,506.0	73.7
FORTAMUNDF	7,926.0	6,660.2	1,265.9
FASP	438.2	0.0	438.2
Otros Recursos Federales	31,684.1	0.0	31,684.1
Total Egreso Pagado			33,461.9
Diferencia de Egreso Pagado			33,461.9

FUENTE: Elaboración del OSFEM, con información de la Cuenta Pública de la Entidad.

Una vez realizada la comparación del Informe de los Recursos Federales Transferidos, se identificó que la entidad municipal no publicó la información de los recursos FASP y otros recursos federales, así mismo se identificó que los recursos FISM y FORTAMUNDF no coinciden con lo presentado en el Estado Analítico de Ingresos y el formato de Origen y Aplicación de Recursos Federales y Estatales de la Entidad, acumulando en el ingreso recaudado una diferencia neta por 32,105.0 miles de pesos y en el egreso pagado una diferencia por 33,461.9 miles de pesos.



SALDOS EN BANCOS DE LAS APORTACIONES FEDERALES Y ESTATALES

Ayuntamiento de Tenango del Aire										
(Miles de pesos)										
Recursos	Ingreso Recaudado			Egreso Pagado de Recursos Federales y Estatales	Reintegros durante el ejercicio	Saldo por reintegrar	Saldos (según anexo al Estado de Situación Financiera)		Total Bancos e Inversiones /Caja	Diferencia
	Estado Analítico de Ingresos	Intereses Generados	Total Recaudado				Bancos	Inversiones /Cheques en caja		
Federales										
FISMDF	3,578.9	0.8	3,579.7	3,579.7	0.0	0.0	0.0	0.0	0.0	0.0
FORTAMUNDF	7,925.0	1.0	7,926.1	7,926.0	0.0	0.0	193.8	0.0	193.8	-193.8
FASP	437.5	0.7	438.2	438.2	0.0	0.0	0.0	0.0	0.0	0.0
Otros Recursos Federales	31,661.0	24.3	31,685.3	31,684.1	0.0	1.3	1,288.3	0.0	1,288.3	-1,287.1
Total Recursos Federales	43,602.5	26.9	43,629.3	43,628.0	0.0	1.3	1,482.1	0.0	1,482.1	-1,480.8
Estatales										
FEFOM	9,049.3	1.2	9,050.5	9,050.5		0.0	0.0		0.0	0.0
Total Recursos Estatales	9,049.3	1.2	9,050.5	9,050.5	0.0	0.0	0.0	0.0	0.0	0.0
Diferencia de Saldos de Bancos										-1,480.8

FUENTE: Elaboración del OSFEM, con información de la Cuenta Pública de la Entidad.

De acuerdo a la revisión realizada a los saldos en la cuenta contable de bancos y caja (cheques de caja) de las aportaciones FORTAMUNDF y otros recursos federales, se identificó que no corresponden con lo registrado en el Ingreso Recaudado más los intereses generados menos el egreso pagado presenta una diferencia neta por un importe de 1,480.8 miles de pesos.



SALDOS DEL INGRESO RECAUDADO

Ayuntamiento de Tenango del Aire			
(Miles de pesos)			
Recursos Federales y Estatales de 2018	Ingreso Recaudado		Diferencia
	Estado Analítico de Ingresos	Formato de Origen y Aplicación de Recursos Federales y Estatales	
Federales			
FISMDF	3,578.9	3,578.9	0.0
FORTAMUNDF	7,925.0	7,925.0	0.0
FASP	437.5	437.5	0.0
Otros Recursos Federales	31,661.0	31,661.0	0.0
Total Recursos Federales			0.0
Estatales			
FEFOM	9,049.3	9,049.3	0.0
Total Recursos Estatales			0.0
Diferencia del Ingreso Recaudado			0.0

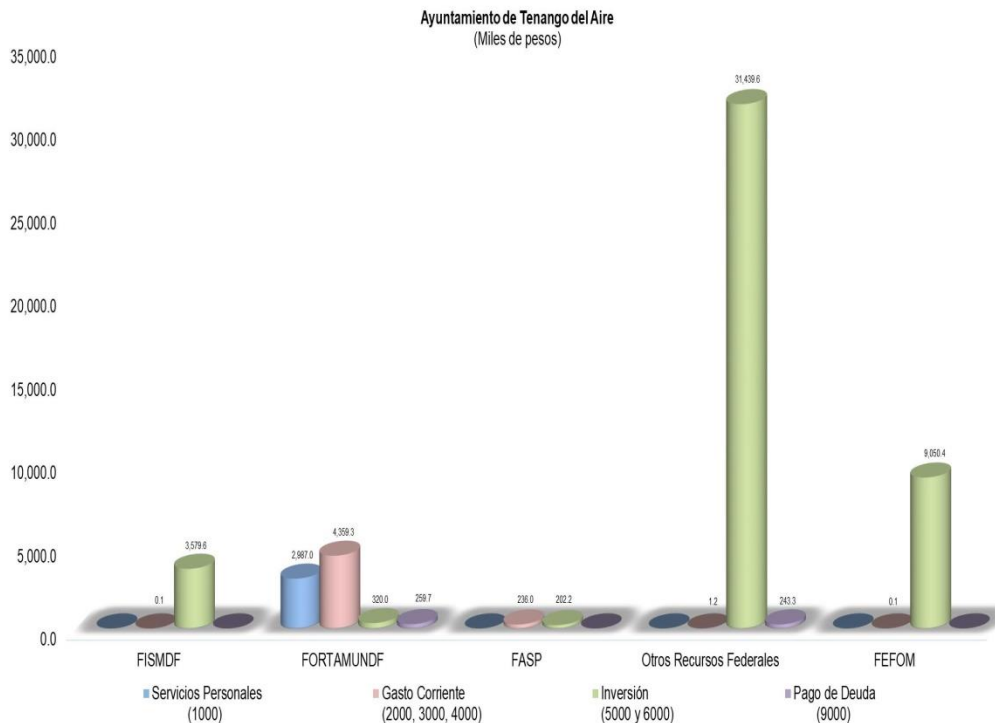
FUENTE: Elaboración del OSFEM, con información de la Cuenta Pública de la Entidad.

Una vez realizada la verificación del Ingreso Recaudado de los recursos federales y estatales reflejados en el Estado Analítico de Ingresos, se identificó que coincide con lo presentado en el formato de Origen y Aplicación de Recursos Federales y Estatales de la entidad municipal.

APLICACIÓN DE RECURSOS FEDERALES Y ESTATALES

Ayuntamiento de Tenango del Aire (Miles de pesos)					
Egreso Pagado					
Capítulo	FISMDF	FORTAMUNDF	FASP	Otros Recursos Federales	FEFOM
Servicios Personales	0.0	2,987.0	0.0	0.0	0.0
Materiales y Suministros	0.0	0.0	0.0	0.0	0.0
Servicios Generales	0.1	4,359.3	236.0	1.2	0.1
Transferencias, Asignaciones, Subsidios y Otras Ayudas	0.0	0.0	0.0	0.0	0.0
Bienes Muebles, Inmuebles e Intangibles	0.0	0.0	202.2	0.0	0.0
Inversión Pública	3,579.6	320.0	0.0	31,439.6	9,050.4
Inversiones Financieras y Otras Provisiones	0.0	0.0	0.0	0.0	0.0
Participaciones y Aportaciones	0.0	0.0	0.0	0.0	0.0
Deuda Pública	0.0	259.7	0.0	243.3	0.0
Total	3,579.7	7,926.0	438.2	31,684.1	9,050.5

FUENTE: Elaboración del OSFEM, con información de la Cuenta Pública de la Entidad.



FUENTE: Elaboración del OSFEM, con información de la Cuenta Pública de la Entidad.

FISMDF: Fondo para la Infraestructura Social Municipal y de las Demarcaciones Territoriales del Distrito Federal.

FORTAMUNDF: Fondo de Aportaciones para el Fortalecimiento de los Municipios y de las Demarcaciones Territoriales del Distrito Federal.

FASP: Fondo de Aportaciones para la Seguridad Pública.

FEFOM: Fondo Estatal de Fortalecimiento Municipal.

Los recursos aplicados en inversión representan el 84.6 por ciento y en servicios personales el 5.7 por ciento del total de los recursos ejercidos en 2018.

REINTEGRO DE RECURSOS FEDERALES Y ESTATALES DE ACUERDO A LA LDF

Ayuntamiento de Tenango del Aire							
(Miles de pesos)							
Recurso	Saldo Bancos e Inversiones/Caja según anexo al Estado de Situación Financiera	Saldo del Estado de Cuenta Bancario	Movimientos en Conciliación	Saldo Comprometido y/o Devengado pendiente por pagar	Saldo por reintegrar al 31 de Diciembre 2018	Importe reintegrado del 1 de enero al 31 de Marzo 2019	Saldo Pendiente por Reintegrar
Federal							
FORTAMUNDF	193.8	193.8	0.0	0.0	193.8	0.0	193.8
Otros Recursos Federales	1,288.3	1,288.3	0.0	1,122.3	166.1	0.0	166.1
Total Recursos Federales	1,482.1	1,482.1	0.0	1,122.3	359.9	0.0	359.9
Estatad							
Total Recursos Estatales	0.0	0.0	0.0	0.0	0.0	0.0	0.0
Diferencia del Reintegro de los Recursos Federales y Estatales							359.9

FUENTE: Elaboración del OSFEM, con información de la Cuenta Pública de la Entidad.

Derivado de la verificación a los saldos de los remanentes que no fueron devengados al 31 de diciembre de 2018 por la entidad municipal, referentes a los recursos FORTAMUNDF y Otros Recursos Federales se identificó que no se reintegró un importe de 359.9 miles de pesos de acuerdo a lo estipulado en los artículos 17 y 21 de la Ley de Disciplina Financiera de las Entidades Federativas y los Municipios.



APORTACIONES DE MEJORAS POR SERVICIOS AMBIENTALES (FIPASAHM)

Ayuntamiento de Tenango del Aire						
Saldo al 31 de diciembre 2018 (Miles de pesos)						
Periodo	Ingreso Recaudado			Fideicomiso FIPASAHM		
	Suministro de agua potable (Estado Analítico de Ingresos)	Formato FIPASAHM	Diferencia	Importe pagado	Tarifa sobre el ingreso recudado 3.5%	Diferencia
Total Anual	585.0	491.3	93.7	18.9	20.5	-1.6

FUENTE: Elaboración del OSFEM, con información de la Cuenta Pública de la Entidad.

Una vez realizada la verificación de la tarifa del 3.5 por ciento sobre el ingreso efectivamente recaudado, se identifica que la entidad no realizó el pago por un importe de 1.6 miles de pesos por concepto de aportación de mejoras por servicios ambientales al fideicomiso FIPASAHM.

Dando seguimiento al acuerdo emitido con fecha 14 de junio 2019 donde se exhorta al ayuntamiento para que cumpla con la operación del Fideicomiso Público para el pago por Servicios Ambientales Hidrológicos del Estado de México.

RETENCIONES DE FORTAMUNDF PARA PAGOS A CONAGUA Y CAEM

Ayuntamiento de Tenango del Aire					
Retenciones de FORTAMUNDF para el pago a CAEM					
(Miles de pesos)					
Mes	Ayuntamiento	CAEM	Secretaría de Finanzas	Variación entre el Ayuntamiento y la CAEM	Variación entre el Ayuntamiento y la Secretaría de Finanzas
Enero	0.0	11.2	11.2	-11.2	-11.2
Febrero	0.0	11.2	11.2	-11.2	-11.2
Marzo	0.0	10.9	10.9	-10.9	-10.9
Abril	0.0	9.8	9.8	-9.8	-9.8
Mayo	0.0	14.5	14.5	-14.5	-14.5
Junio	0.0	8.6	8.6	-8.6	-8.6
Julio	0.0	11.0	11.0	-11.0	-11.0
Agosto	0.0	9.9	9.9	-9.9	-9.9
Septiembre	0.0	11.0	11.0	-11.0	-11.0
Octubre	0.0	10.6	10.6	-10.6	-10.6
Noviembre	0.0	9.2	9.2	-9.2	-9.2
Diciembre	0.0	10.6	10.6	-10.6	-10.6
Totales	0.0	128.5	128.5	-128.5	-128.5
Diferencia de Retenciones CONAGUA					-257.0

FUENTE: Elaboración del OSFEM, con información de la Cuenta Pública de la Entidad.

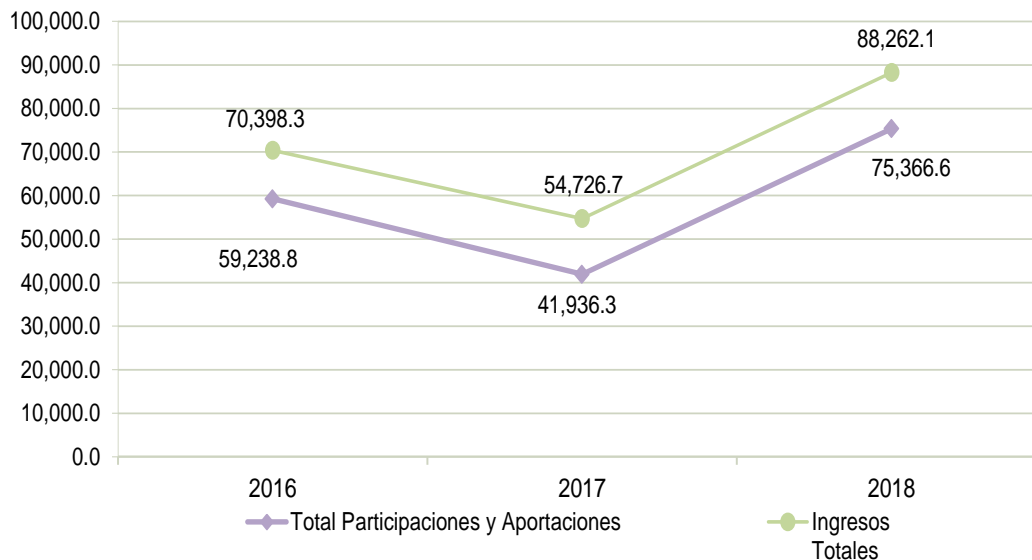
Derivado de la revisión de saldos de las retenciones de FORTAMUNDF por concepto de agua, registradas por el Ayuntamiento, se identifica una diferencia con la confirmación realizada por la Secretaría de Finanzas y CAEM, por un importe de 257.0 miles de pesos. Con respecto a CONAGUA no presenta diferencias.

DEPENDENCIA DE PARTICIPACIONES Y APORTACIONES FEDERALES Y ESTATALES

Ayuntamiento de Tenango del Aire (Miles de pesos)					
Ejercicio	Participaciones	Aportaciones	Total Participaciones y Aportaciones	Ingresos Totales	%
2016	24,276.7	34,962.1	59,238.8	70,398.3	84.1
2017	26,357.7	15,578.6	41,936.3	54,726.7	76.6
2018	31,764.2	43,602.5	75,366.6	88,262.1	85.4

FUENTE: Elaboración del OSFEM, con información de la Cuenta Pública de la Entidad.

Ayuntamiento de Tenango del Aire
(Miles de pesos)



FUENTE: Elaboración del OSFEM, con información de la Cuenta Pública de la Entidad.

Nota 1: Las participaciones se integran por las participaciones Federales y Estatales.

Nota 2: Las aportaciones se integran por FISMDF, FORTAMUNDF y otros recursos federales.

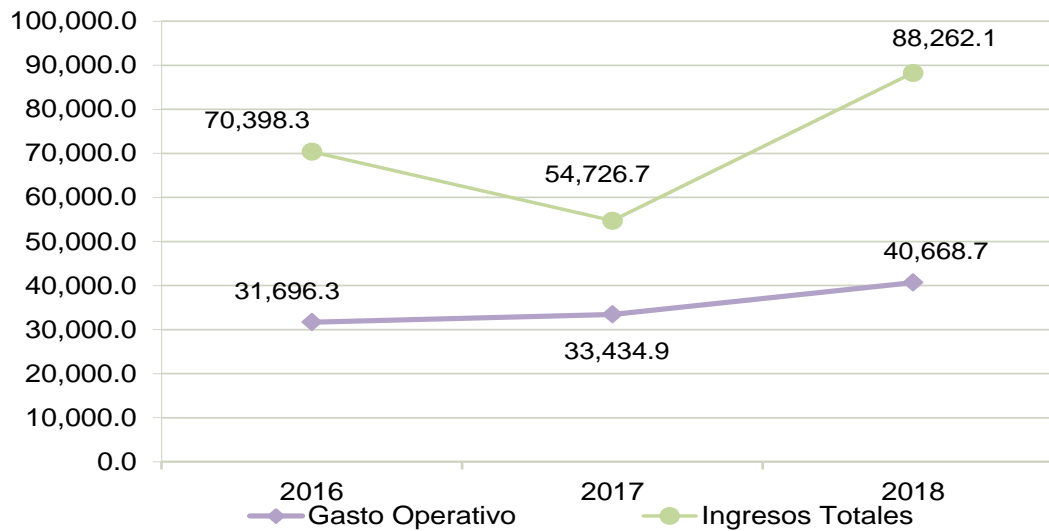
Del análisis realizado a las participaciones y aportaciones federales y estatales, se identificó que representan el 85.4 por ciento respecto a los ingresos totales del ayuntamiento para el ejercicio 2018 y comparado con el ejercicio anterior, presenta un incremento de 8.8 puntos porcentuales.

GASTO OPERATIVO RESPECTO DE LOS INGRESOS TOTALES

Ayuntamiento de Tenango del Aire (Miles de pesos)			
Ejercicio	Gasto Operativo	Ingresos Totales	%
2016	31,696.3	70,398.3	45.0
2017	33,434.9	54,726.7	61.1
2018	40,668.7	88,262.1	46.1

FUENTE: Elaboración del OSFEM, con información de la Cuenta Pública de la Entidad.
 NOTA 1: El gasto operativo se integra por servicios personales, materiales y suministros, servicios generales y transferencias, asignaciones y otras ayudas.

Ayuntamiento de Tenango del Aire
(Miles de pesos)



FUENTE: Elaboración del OSFEM, con información de la Cuenta Pública de la Entidad.

Como resultado del análisis realizado al gasto operativo, se identificó que representa el 46.1 por ciento respecto a los ingresos totales del ayuntamiento para el ejercicio 2018 y comparado con el ejercicio anterior, muestra una disminución de 15.0 puntos porcentuales.

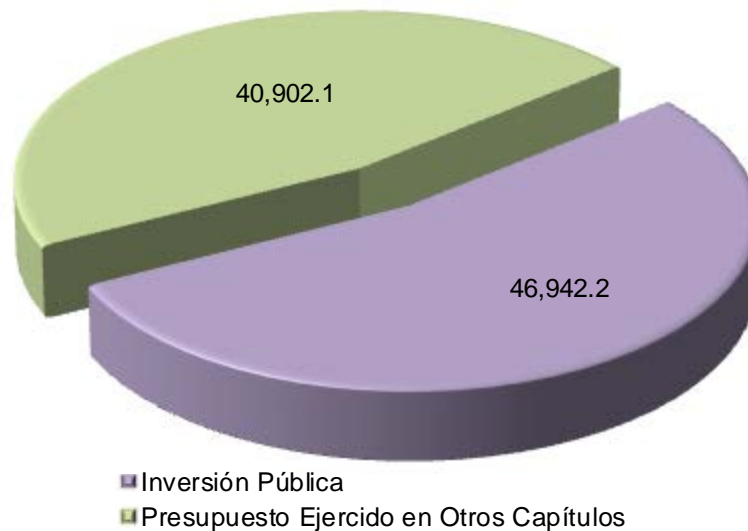
PARTICIPACIÓN DE LA INVERSIÓN EN EL EGRESO EJERCIDO

Ayuntamiento de Tenango del Aire (Miles de pesos)			
Ejercicio	Inversión Pública	Total de Egreso Ejercido	%
2016	39,416.6	72,240.5	54.6
2017	21,304.9	57,005.9	37.4
2018	46,942.2	87,844.2	53.4

FUENTE: Elaboración del OSFEM, con información de la Cuenta Pública de la Entidad.

NOTA 1: Inversión Pública corresponde al presupuesto ejercido en el capítulo 5000 bienes muebles, inmuebles e intangibles y capítulo 6000 inversión pública del Estado Analítico del Ejercicio del Presupuesto de Egresos.

Ayuntamiento de Tenango del Aire
(Miles de pesos)



FUENTE: Elaboración del OSFEM, con información de la Cuenta Pública de la Entidad.

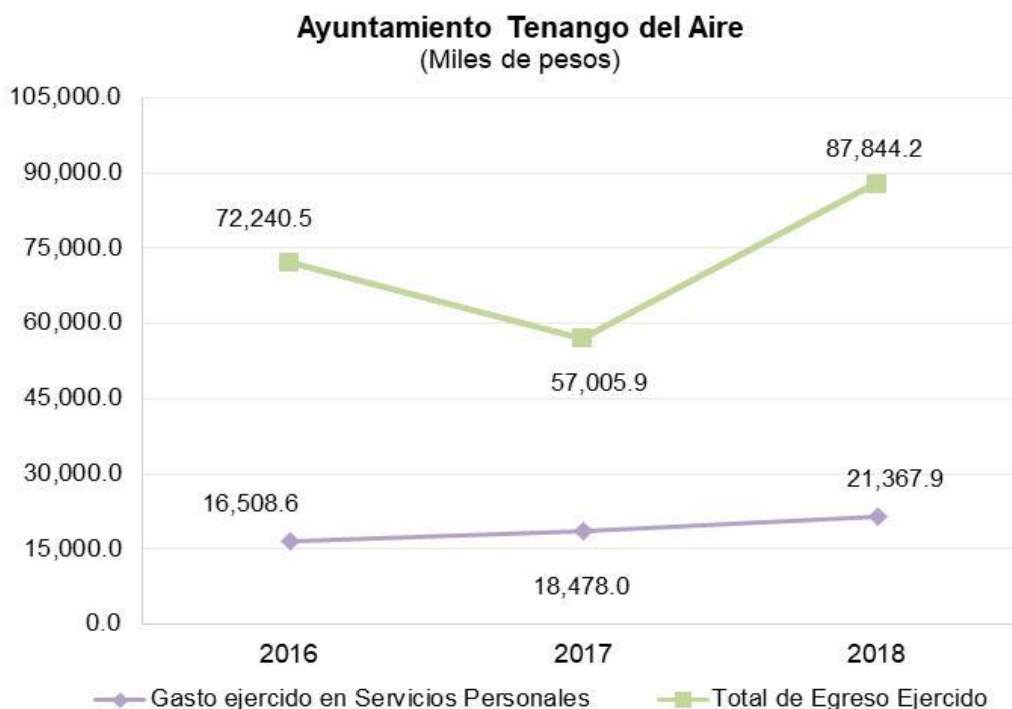
En la actualidad se considera a la Inversión Pública como uno de los factores detonantes de crecimiento y desarrollo económico de cada entidad municipal, para el ayuntamiento de Tenango del Aire se identificó que el 53.4 por ciento del total de egreso ejercido en el ejercicio 2018 corresponde a Inversión Pública; respecto al ejercicio anterior, muestra un incremento de 16.0 puntos porcentuales.

GASTO EJERCIDO EN SERVICIOS PERSONALES

Ayuntamiento de Tenango del Aire (Miles de pesos)			
Ejercicio	Gasto ejercido en Servicios Personales	Total de Egreso Ejercido	%
2016	16,508.6	72,240.5	22.9
2017	18,478.0	57,005.9	32.4
2018	21,367.9	87,844.2	24.3

FUENTE: Elaboración del OSFEM, con información de la Cuenta Pública de la Entidad.

NOTA 1: Servicios Personales corresponde al presupuesto ejercido en el capítulo 1000 del Estado Analítico del Ejercicio del Presupuesto de Egresos.



FUENTE: Elaboración del OSFEM, con información de la Cuenta Pública de la Entidad.

Del análisis realizado al gasto ejercido en Servicios Personales, se identifica que representan el 24.3 por ciento con respecto al total del gasto ejercido del ayuntamiento para el ejercicio 2018 y comparado con el ejercicio anterior, presenta una disminución de 8.1 puntos porcentuales.

Por otra parte, de cada peso que el Ayuntamiento gastó, 0.2 pesos se utilizaron para pagar sueldos, salarios, compensaciones, aguinaldos y otros rubros de servicios personales.

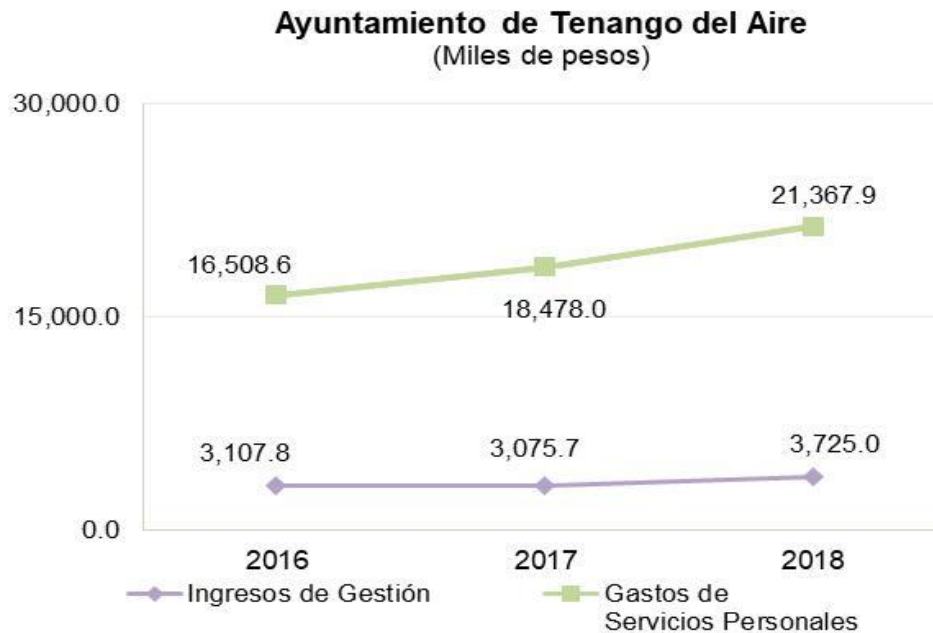
AUTONOMÍA PARA ASUMIR EL GASTO DE SERVICIOS PERSONALES

Ayuntamiento de Tenango del Aire (Miles de pesos)			
Ejercicio	Ingresos de Gestión	Gastos de Servicios Personales	%
2016	3,107.8	16,508.6	18.8
2017	3,075.7	18,478.0	16.6
2018	3,725.0	21,367.9	17.4

FUENTE: Elaboración del OSFEM, con información de la Cuenta Pública de la Entidad.

NOTA 1: Ingresos de Gestión son los ingresos recibidos durante el ejercicio fiscal, por concepto de impuestos, contribuciones de mejoras, derechos, productos de tipo corriente, aprovechamientos de tipo corriente; así como ingresos por venta de bienes y servicios.

NOTA 2: Servicios Personales corresponde al presupuesto ejercido en el capítulo 1000 del Estado Analítico del Ejercicio del Presupuesto de Egresos



FUENTE: Elaboración del OSFEM, con información de la Cuenta Pública de la Entidad.

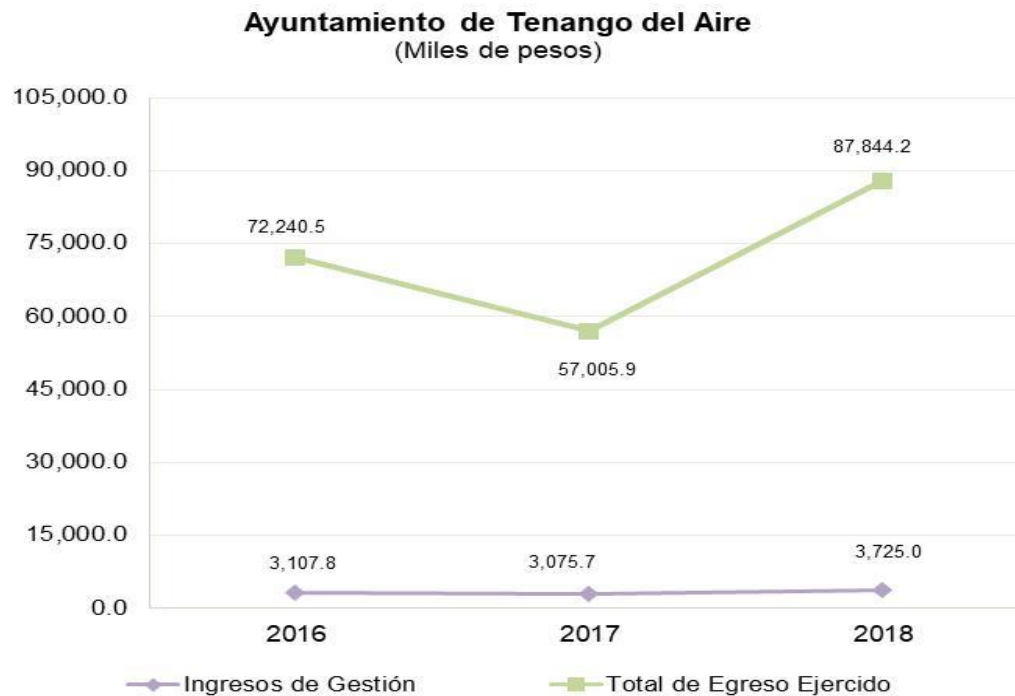
Del análisis realizado al ayuntamiento sobre los ingresos de gestión, se identifica que representan el 17.4 por ciento con respecto al total del gasto ejercido en servicios personales para el ejercicio 2018 y comparado con el ejercicio anterior, presenta un incremento de 0.8 puntos porcentuales.

RELACIÓN ENTRE INGRESOS DE GESTIÓN Y TOTAL DE EGRESO EJERCIDO

Ayuntamiento de Tenango del Aire			
(Miles de pesos)			
Ejercicio	Ingresos de Gestión	Total de Egreso Ejercido	%
2016	3,107.8	72,240.5	4.3
2017	3,075.7	57,005.9	5.4
2018	3,725.0	87,844.2	4.2

FUENTE: Elaboración del OSFEM, con información de la Cuenta Pública de la Entidad.

NOTA 1: Ingresos de Gestión son los ingresos recibidos durante el ejercicio fiscal, por concepto de impuestos, contribuciones de mejoras, derechos, productos de tipo corriente, aprovechamientos de tipo corriente; así como ingresos por venta de bienes y servicios.



FUENTE: Elaboración del OSFEM, con información de la Cuenta Pública de la Entidad.

Derivado del análisis realizado al ayuntamiento sobre los ingresos de gestión, se identificó que representan el 4.2 por ciento respecto al total de egreso ejercido para el ejercicio 2018 y comparado con el ejercicio anterior, presenta una disminución de 1.2 puntos porcentuales.

DEUDA PÚBLICA A CORTO Y LARGO PLAZO POR FINANCIAMIENTOS DE ACUERDO A LA LDF

Una vez realizado el análisis a los ingresos derivados de financiamientos a corto y largo plazo, se identificó que la entidad municipal no contrató financiamientos en el ejercicio 2018.

CONFIRMACIÓN DE SALDOS CON CAEM, CFE, CONAGUA e ISSEMYM

Ayuntamiento de Tenango del Aire			
Saldo al 31 de diciembre 2018			
(Miles de pesos)			
Concepto	Entidad Municipal	Entidad Externa	Diferencia
CAEM	-355.1	533.1	-888.2
CFE	21,423.2	N1	
CONAGUA	17,130.3	0.0	17,130.3
ISSEMYM	-4,868.9	1,091.9	-5,960.8

FUENTE: Elaboración del OSFEM, con información de la Cuenta Pública de la Entidad.

N1: A través del Oficio número OSFEM/AEIMPI/DFICP/DFCPM/757/19 de fecha 28/05/2019 y del Oficio número OSFEM/AEIMPI/DFICP/DFCPM/1772 de fecha 26/07/2019 en vías de colaboración se solicitó a la Comisión Federal de Electricidad la confirmación de saldos al 31 de diciembre de 2018 y no se obtuvo respuesta.

Derivado del comparativo entre los saldos finales de las cuentas contables de CAEM, CONAGUA e ISSEMYM registrados en el Anexo al Estado de Situación Financiera por el ayuntamiento y la confirmación de saldos con las entidades federales y estatales, se identificaron diferencias con CAEM por 888.2 miles de pesos, CONAGUA por 17,130.3 miles de pesos y el ISSEMYM por 5,960.8 miles de pesos.

El ayuntamiento deberá cumplir de manera oportuna con el pago de sus obligaciones, de acuerdo a la normatividad para cada uno de los conceptos que se mencionan.

ENTERO DE CUOTAS, APORTACIONES Y RETENCIONES AL ISSEMYM

Ayuntamiento de Tenango del Aire							
(Miles de pesos)							
Mes	Cuenta Contable	Ejercicio 2017			Ejercicio 2018		
		Importe del Entero de Cuotas, Aportaciones y Retenciones por pagar	Pagos realizados	Importe del Entero de Cuotas, Aportaciones y Retenciones pendientes por pagar	Importe del Entero de Cuotas, Aportaciones y Retenciones por pagar	Pagos realizados	Importe del Entero de Cuotas, Aportaciones y Retenciones pendientes por pagar
Enero a Diciembre	2117-1-1-8	3,592.8	3,696.6	-103.8	3,495.4	3,556.2	-60.8
Total		3,592.8	3,696.6	-103.8	3,495.4	3,556.2	-60.8

FUENTE: Elaboración del OSFEM, con información de la Cuenta Pública de la Entidad.

Como resultado de la revisión del entero al Instituto de Seguridad Social del Estado de México y Municipios (ISSEMYM), del importe de las cuotas, aportaciones y retenciones realizadas a los servidores públicos municipales, correspondientes al ejercicio 2017 se identificó que el importe por 103.8 miles de pesos se pagaron de más al ISSEMYM y en 2018, se identificó que el importe por 60.8 miles de pesos se pagaron de más al ISSEMYM.

El ayuntamiento deberá cumplir de manera oportuna con el pago de sus obligaciones, de acuerdo a la normatividad para cada uno de los conceptos que se mencionan



PAGOS DE RETENCIONES DEL I.S.R. (SALARIOS, HONORARIOS y ARRENDAMIENTO) AL SAT

Ayuntamiento de Tenango del Aire						
(Miles de pesos)						
Ejercicio 2018	Cuenta Contable	ISR Retenido (A)	Subsidio al empleo (B)	ISR por pagar C=(A-B)	Pagos realizados de acuerdo a expediente (D)	Remanente por pagar E=(C-D)
Enero a Diciembre	2117-1-1-9-1	1,979.3	116.7	1,862.7	1,883.3	-20.6
Total		1,979.3	116.7	1,862.7	1,883.3	-20.6

FUENTE: Elaboración del OSFEM, con información de la Cuenta Pública de la Entidad.

Como resultado de la revisión del entero al Sistema de Administración Tributaria (SAT) de las retenciones por concepto del Impuesto Sobre la Renta (ISR) por Salarios, Honorarios y Arrendamiento, durante el ejercicio 2018, se identificó que el importe por 20.6 miles de pesos se pagaron de más al SAT.

El ayuntamiento deberá cumplir de manera oportuna con el pago de sus obligaciones, de acuerdo a la normatividad para el concepto que se menciona.



OBLIGACIÓN DE PRESENTAR AVISO Y DICTAMEN DEL IMPUESTO SOBRE EROGACIONES POR REMUNERACIONES AL TRABAJO PERSONAL

Ayuntamiento de Tenango del Aire													
Más de 200 trabajadores en promedio mensual.													
Mes	Enero	Febrero	Marzo	Abril	Mayo	Junio	Julio	Agosto	Septiembre	Octubre	Noviembre	Diciembre	Promedio mensual
Número de Empleados	130.0	131.0	133.0	134.0	137.0	132.0	136.0	136.0	135.0	137.0	133.0	122.0	133.0

Ayuntamiento de Tenango del Aire	
Pago de remuneraciones superiores a \$400.0 miles de pesos en promedio mensual	
Estado Analítico del Ejercicio del Presupuesto de Egresos	
	Egreso Ejercido
1100 Remuneraciones al Personal de Carácter Permanente	14,298.0
1200 Remuneraciones al Personal de Carácter Transitorio	
1300 Remuneraciones Adicionales y Especiales	2,837.2
1500 Otras Prestaciones Sociales y Economicas	1,892.5
1700 Pago de Estimulos a Servidores Publicos	
Total	19,027.6
Promedio mensual	1,585.6

Fecha de presentación del Aviso de Dictamen

Fecha de presentación del Dictamen

FUENTE: Elaboración del OSFEM, con información de la Cuenta Pública de la Entidad.

De la revisión realizada al ayuntamiento sobre el número de trabajadores y el pago por concepto de remuneraciones al trabajo personal, se determinó que está obligado a presentar el aviso y el dictamen del Impuesto sobre Erogaciones por Remuneraciones al Trabajo Personal; sin embargo no presenta evidencia del cumplimiento de sus obligaciones, lo que se contrapone a lo establecido en el artículo 47 A y 47 B del Código Financiero del Estado de México y Municipios.



TABULADOR RECOMENDADO POR EL CONSEJO CONSULTIVO DE VALORACIÓN SALARIAL

Ayuntamiento de Tenango del Aire (Pesos)							
Reporte de Nomina de Mandos Medios y Superiores		Recomendaciones Relativas al Rango Salarial para el ejercicio 2018		Estímulo por Eficiencia Recaudatoria y en Cuenta Corriente	Total con Estímulo	Diferencia	
Cargo del Servidor Público	Total Percepción Bruta	Rango Salarial	%	Porcentaje 0.0%			
Presidente Municipal	61,491.3	64,740.0	100%	0.0	64,740.0	-3,248.7	
Sindico 1	31,764.8	55,029.0	85%	0.0	55,029.0	-23,264.2	
Regidor 1	25,549.3	48,555.0	75%	0.0	48,555.0	-23,005.7	
Regidor 2	22,441.5	48,555.0	75%	0.0	48,555.0	-26,113.5	
Regidor 3	22,441.5	48,555.0	75%	0.0	48,555.0	-26,113.5	
Regidor 4	22,441.5	48,555.0	75%	0.0	48,555.0	-26,113.5	
Regidor 5	22,441.5	48,555.0	75%	0.0	48,555.0	-26,113.5	
Regidor 6	22,441.5	48,555.0	75%	0.0	48,555.0	-26,113.5	
Regidor 7	22,441.5	48,555.0	75%	0.0	48,555.0	-26,113.5	
Regidor 8	22,441.5	48,555.0	75%	0.0	48,555.0	-26,113.5	
Regidor 9	22,441.5	48,555.0	75%	0.0	48,555.0	-26,113.5	
Regidor 10	22,441.5	48,555.0	75%	0.0	48,555.0	-26,113.5	

FUENTE: Elaboración del OSFEM, con información de la Cuenta Pública de la Entidad.

Derivado de la revisión al sueldo de los servidores públicos integrantes del ayuntamiento, se identificó en la nómina, que no rebasó los niveles en el tabulador salarial recomendado por el Consejo Consultivo de Valoración Salarial.



PORCENTAJE DE ASIGNACIÓN DE SUBSIDIO PARA GASTOS DE OPERACIÓN

Ayuntamiento de Tenango del Aire (Miles de pesos)					
Estado Analítico del Ejercicio del Presupuesto de Egresos (Aprobado)	Instituto Municipal de Cultura Física y Deporte			Diferencia	% Asignado
	Decreto de Creación		Estado Analítico de Ingresos		
	Porcentaje	Subsidio Determinado	Subsidios para Gastos de Operación. (Recaudado)		
78,675.4	2%	1,573.5	426.8	1,146.7	0.5

FUENTE: Elaboración del OSFEM, con información de la Cuenta Pública de la Entidad.

Una vez llevada a cabo la verificación de que el Instituto Municipal de Cultura Física y Deporte esté en funciones y que el ayuntamiento haya otorgado el porcentaje de subsidio correspondiente del Estado Analítico del Ejercicio del Presupuesto de Egresos, de acuerdo con el Decreto de creación, se apreció que el porcentaje asignado de recursos por el ayuntamiento al Instituto no corresponde con lo establecido en el Decreto de creación número 241 de fecha 1 de agosto de 2006.



NOTAS A LOS ESTADOS FINANCIEROS, CONTABLES Y PRESUPUESTALES

Ayuntamiento de Tenango del Aire		
01 de enero al 31 de diciembre 2018		
Concepto	Cumplió	Comentario
Notas de Desglose		
I.- Notas al Estado de Situación Financiera	Sí	
II.- Notas al Estado de Actividades	Sí	
III.- Notas al Estado de Variación en la Hacienda P	Sí	
IV.- Notas al Estado de Flujos de Efectivo	Sí	
V. Conciliación entre los Ingresos Presupuestarios	Sí	
Notas de Memoria (Cuentas de Orden)		
I.- Contables	Sí	
II.- Presupuestales		
a) Ingresos	Sí	
b) Egresos	Sí	
Notas de Gestión Administrativa	Sí	

FUENTE: Elaboración del OSFEM, con información de la Cuenta Pública de la Entidad.

Después de la verificación, se puede conocer que la entidad municipal presenta sus notas a los Estados Financieros y Presupuestales, cumpliendo con los postulados básicos de contabilidad gubernamental de revelación suficiente e importancia relativa.

**CONCILIACIÓN DE LOS INGRESOS PRESUPUESTARIOS Y CONTABLES**

Ayuntamiento de Tenango del Aire			
Conciliación entre los Ingresos Presupuestarios y Contables (Miles de pesos)			
Concepto	Conciliación de Ingresos Presupuestarios y Contables	Estado Analítico de Ingresos y Estado de Actividades Comparativo	Diferencia
Ingresos Presupuestarios	88,262.1	88,262.1	0.0
Ingresos Contables	88,276.1	88,276.1	0.0

FUENTE: Elaboración del OSFEM, con información de la Cuenta Pública de la Entidad.

CONCILIACIÓN DE LOS EGRESOS PRESUPUESTARIOS Y CONTABLES

Ayuntamiento de Tenango del Aire			
Conciliación entre los Egresos Presupuestarios y Contables (Miles de pesos)			
Concepto	Conciliación de Egresos Presupuestarios y Contables	Estado Analítico del Ejercicio del Presupuesto de Egresos y Estado de Actividades Comparativo	Diferencia
Egresos Presupuestarios	87,844.2	87,844.2	0.0
Gasto Contable	82,570.2	82,975.5	-405.2

FUENTE: Elaboración del OSFEM, con información de la Cuenta Pública de la Entidad.

Una vez revisada la conciliación entre egresos presupuestarios y contables con el Estado de Actividades Comparativo, se verificó que la entidad municipal no presenta correctamente las cifras.



RESULTADO DEL CUMPLIMIENTO EN ARMONIZACIÓN CONTABLE SEVAC 2018

El resultado de la evaluación de la Armonización Contable dentro de la Plataforma Electrónica denominada Sistema de Evaluaciones de la Armonización Contable (SEVAC), contempló 5 aspectos en cuatro periodos trimestrales durante el ejercicio fiscal 2018:

Descripción de los Apartados a Evaluar	
Registros Contables	Los reactivos de este apartado se estructuran para verificar Registros, Reportes e Instrumentos Contables.
Registros Presupuestales	Los reactivos de este apartado se estructuran para identificar los avances alcanzados en la armonización de Clasificadores, Registros y Reportes Presupuestarios, así como Reportes programáticos.
Registros Administrativos	Los reactivos de este apartado se estructuran para identificar el control administrativo de bienes, documentos soporte, recursos federales y pagos electrónicos.
Transparencia	Los reactivos de este apartado se estructuran para evaluar la correcta publicación de Informes Anuales y Trimestrales Contables, Presupuestarios y Programáticos que son considerados por el título V de la Ley General de Contabilidad Gubernamental.
Cuenta Pública	Los reactivos de este apartado se estructuran para verificar el cumplimiento de la entrega y publicación de la Cuenta Pública de cada entidad, valorando información Contable, Presupuestaria, Programática, Estados Contables Consolidados y Anexos de los entes.

Fuente: Elaboración del OSFEM con Información de las Guías o Manuales de Evaluación para el Ejercicio 2018.

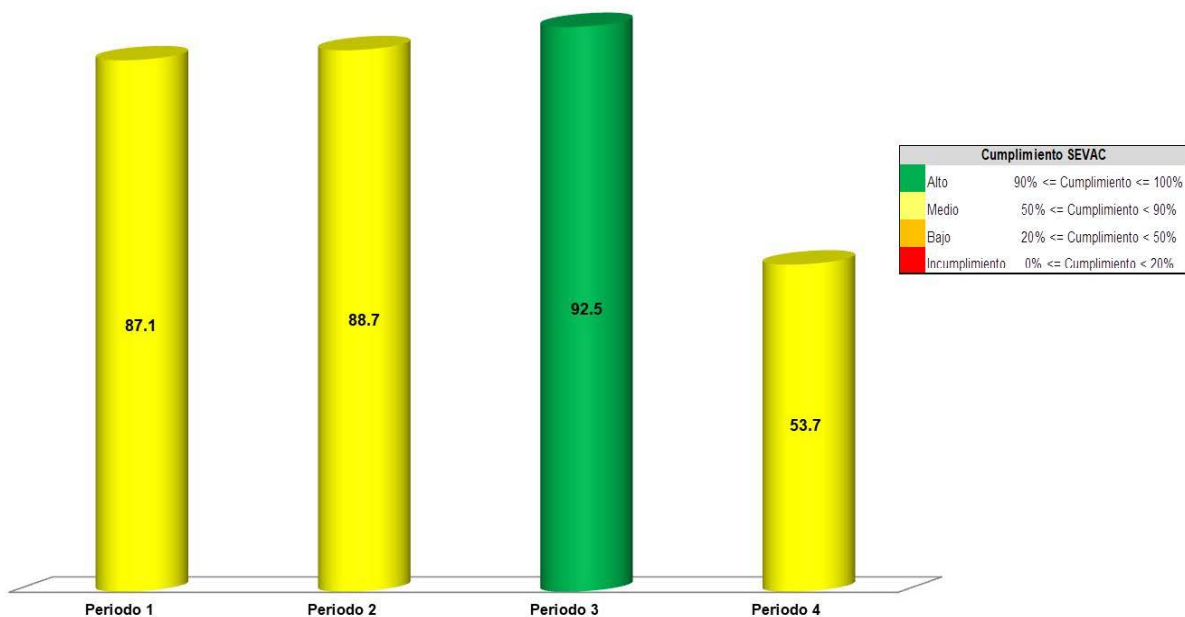
Apartados a Evaluar	Periodo 1	Periodo 2	Periodo 3	Periodo 4
Registros contables	⊗	✓	⊗	✓
Registros Presupuestales	⊗	✓	⊗	✓
Registros Administrativos	⊗	✓	⊗	✓
Transparencia	✓	✓	✓	✓
Cuenta Pública	⊗	⊗	✓	⊗

Fuente: Elaboración del OSFEM

- ✓ Aplica evaluación para el trimestre
- ⊗ No aplica evaluación para el trimestre

Cabe señalar que los criterios de evaluación, así como la ponderación de cada uno de los reactivos que integran los apartados a evaluar, se determinan en las Guías o Manuales para la Evaluación de la Armonización Contable para el Ejercicio Fiscal 2018, emitidas de manera conjunta por el Consejo Nacional de Armonización Contable y la Secretaría de Hacienda y Crédito Público.

Ayuntamiento de Tenango del Aire



Fuente: Elaboración del OSFEM con información de la Plataforma del Sistema de Evaluaciones de Armonización Contable.

Derivado de la evaluación la entidad obtuvo un promedio general de 80.5 por ciento lo cual indica un cumplimiento medio en el grado de armonización contable.



EFICIENCIA EN LA RECAUDACIÓN DEL IMPUESTO PREDIAL DERIVADA DEL CONVENIO DE COLABORACIÓN ADMINISTRATIVA PARA LA RECAUDACIÓN Y FISCALIZACIÓN DEL IMPUESTO PREDIAL

Ayuntamiento de Tenango del Aire				
Del 1 de enero al 31 de diciembre de 2018				
Concepto	Ingreso recaudado Ejercicio		Variación	
	2017	2018	Miles de pesos	%
Impuesto Predial	1,314.2	1,234.2	-80.0	
Accesorios de Impuestos	119.7	99.6	-20.1	
Total	1,433.9	1,333.8	-100.1	-7.0

FUENTE: Elaboración del OSFEM, con información de la Cuenta Pública de la Entidad.

El ayuntamiento celebró convenio de Colaboración para la Recaudación y Fiscalización del Impuesto Predial publicado en el periódico oficial Gaceta del Gobierno con fecha 7 de agosto de 2017. Se identifica una disminución en la recaudación en el ejercicio 2018 respecto al ejercicio anterior de 80.0 miles de pesos que corresponde a un 7.0 por ciento.

PROGRAMA ESPECIAL FEFOM

De acuerdo a la información proporcionada por la Secretaría de Finanzas del Gobierno del Estado de México, se aprecia que el ayuntamiento de Tenango del Aire no se adhirió al Programa Especial de Apoyo Financiero del Fondo Estatal de Fortalecimiento Municipal (Programa Especial FEFOM).



PRESUPUESTO Y BIENES MUEBLES E INMUEBLES



SÍNTESIS DE LOS RESULTADOS DE LA FISCALIZACIÓN PRESUPUESTAL Y DE BIENES MUEBLES E INMUEBLES

Ayuntamiento de Tenango del Aire	
Aspectos Evaluados	Análisis
Presupuesto	
Registro presupuestal por subsidios para gastos de operación en el Estado Analítico de Ingresos Integrado y el Estado Analítico del Ejercicio del Presupuesto de Egresos Integrado.	La entidad registró correctamente el rubro de subsidios de gastos de operación otorgado a sus Organismos Descentralizados.
Representación gráfica del ingreso recaudado.	Derivado del análisis de los ingresos recaudados por la entidad, se identificó que recaudó 88,262.1 miles de pesos de los cuales el 95.6 por ciento corresponde a participaciones, aportaciones, transferencias, asignaciones, subsidios y otras ayudas.
Comportamiento de la recaudación en los ingresos de gestión.	La entidad no alcanzó la recaudación estimada en los ingresos de gestión.
Ingreso recaudado 2018 respecto al ingreso recaudado 2017.	Como resultado del comparativo realizado sobre el ingreso recaudado en el año 2018, se mostró un incremento de 33,535.4 miles de pesos respecto al ejercicio 2017, reflejándose principalmente en el rubro de ingresos federales.
Representación gráfica del recurso ejercido.	De acuerdo al análisis del Estado Analítico del Ejercicio del Presupuesto de Egresos se identifica que el Egreso ejercido por capítulo de gasto con recurso etiquetado y no etiquetado de la entidad en el ejercicio 2018 fue de 87,844.2 miles de pesos destinados principalmente en inversión pública con un monto de 44,989.3 miles de pesos, de los cuales el 98.3 por ciento proviene de recursos etiquetados y el 1.7 por ciento de recursos no etiquetados.
Comparativo del egreso ejercido 2018 respecto al egreso 2017.	Como resultado del comparativo realizado al egreso ejercido en el año 2018, se identificó un incremento de 30,838.4 miles de pesos respecto al ejercicio 2017, reflejado principalmente en el capítulo de inversión pública.
Ahorro o Desahorro Presupuestal.	La entidad presentó un ingreso recaudado mayor al egreso ejercido; no obstante 171,181,972 metas no se ejecutaron.
Porcentaje de ejecución de Acciones.	Las acciones por dependencia general no se ejecutaron con base en la programación del ejercicio fiscal 2018.
Egreso ejercido finalidad	De acuerdo a la fiscalización realizada al egreso ejercido por finalidad, se aprecia que la entidad ejerció el 68.0 por ciento del recurso en la finalidad de desarrollo social, reflejado principalmente en las funciones de 02 02 vivienda y servicios a la comunidad y 02 01 protección ambiental.
Clasificaciones del Gasto	La entidad presentó las mismas cifras entre el Estado Analítico del Ejercicio del Presupuesto de Egresos por Objeto del Gasto y los reportes de las Clasificaciones Económica, Administrativa y Funcional.
Autorización de modificaciones en la Ley de Ingresos y Presupuesto de Egresos.	Derivado de la revisión a la Ley de Ingresos Estimada y Presupuesto de Egresos Aprobado, se identificó que la entidad realizó modificaciones con autorización de su Órgano Máximo de Gobierno.
Bienes Muebles e Inmuebles	
Depreciación de bienes muebles e inmuebles.	Como resultado del análisis de la depreciación acumulada del ejercicio 2018, se identificó que el saldo registrado en el Estado de Situación Financiera Comparativo difiere con lo que revela el Inventario de Bienes Muebles; asimismo no se realizó el registro contable de la depreciación de la cuenta de edificios no habitacionales.

Fuente: Elaboración del OSFEM.



ÍNDICE GENERAL DE FISCALIZACIÓN DEL PRESUPUESTO Y DE BIENES MUEBLES E INMUEBLES

Ayuntamiento de Tenango del Aire			
Aspectos Evaluados	Total Aspectos Evaluados	Total de Aspectos Cumplidos	Porcentaje Alcanzado
Presupuesto			
Saldos de la información presupuestal de la Cuenta Pública Municipal contra el informe mensual de diciembre 2018.	4	4	100.0
Equilibrio presupuestario.	1	0	0.0
Subsidios para gastos de operación otorgados por el ayuntamiento a sus Organismos Descentralizados.	1	0	0.0
Estado Analítico de Ingresos Integrado y Estado Analítico del Ejercicio del Presupuesto de Egresos Integrado.	2	1	50.0
Partidas específicas sin presupuesto aprobado y con egreso sobre ejercido.	14	7	50.0
Proyectos sin presupuesto aprobado y con egreso sobre ejercido.	2	1	50.0
Cumplimiento porcentual de metas respecto al egreso ejercido por Dependencia General.	2	0	0.0
Fiscalización al avance mensual del presupuesto.	46	25	54.3
Bienes Muebles e Inmuebles			
Movimientos financieros de altas y bajas de bienes muebles e inmuebles.	2	2	100.0
Movimientos administrativos de altas y bajas de los bienes muebles e inmuebles.	2	1	50.0
Comparativo de saldos entre los Inventarios de Bienes Muebles e Inmuebles y el Estado de Situación Financiera.	2	1	50.0
Fiscalización Semestral de Bienes Muebles e Inmuebles.	25	13	52.0
Resultado	Crítico		556.3

Fuente: Elaboración del OSFEM.

SEMAFORIZACIÓN

0 - 600	Crítico
601 - 900	Suficiente
901-1,200	Adecuado



PRESUPUESTO

SALDOS DE LA INFORMACIÓN PRESUPUESTAL DE LA CUENTA PÚBLICA MUNICIPAL CONTRA EL INFORME MENSUAL DE DICIEMBRE 2018

Ayuntamiento de Tenango del Aire (Miles de pesos)				
Fuente	Ingresos		Egresos	
	Estado Analítico de Ingresos / Estado Comparativo Presupuestal de Ingresos		Estado Analítico del Ejercicio del Presupuesto de Egresos / Estado Comparativo Presupuestal de Egresos	
	Modificado	Recaudado	Modificado	Ejercido
Cuenta Pública	81,536.3	88,262.1	81,545.2	87,844.2
Diciembre	81,536.3	88,262.1	81,545.2	87,844.2
Diferencia	0.0	0.0	0.0	0.0

Fuente: Elaboración del OSFEM, con información de la Cuenta Pública de la Entidad e Informe Mensual de diciembre.

Derivado del comparativo de la información presupuestal presentada por la entidad en la Cuenta Pública y el Informe Mensual de diciembre 2018, se identificó que los saldos que integran el Estado Analítico de Ingresos y el Estado Analítico del Ejercicio del Presupuesto de Egresos coinciden con la información presentada en los Estados Comparativos Presupuestales de Ingresos y Egresos.



EQUILIBRIO PRESUPUESTARIO

Ayuntamiento de Tenango del Aire (Miles de pesos)		
Estado Analítico de Ingresos	Estado Analítico del Ejercicio del Presupuesto de Egresos	Desequilibrio Presupuestario
Ingreso Modificado	Egreso Modificado	
81,536.3	81,545.2	-8.9

Fuente: Elaboración del OSFEM, con información de la Cuenta Pública de la Entidad.

Como resultado del análisis comparativo entre el saldo del ingreso modificado del Estado Analítico de Ingresos y el saldo del egreso modificado del Estado Analítico del Ejercicio del Presupuesto de Egresos, se identificó que las cifras difieren, reflejando desequilibrio presupuestario.

SUBSIDIOS PARA GASTOS DE OPERACIÓN OTORGADOS POR EL AYUNTAMIENTO A SUS ORGANISMOS DESCENTRALIZADOS

Ayuntamiento de Tenango del Aire (Miles de pesos)				
Estado Analítico del Ejercicio del Presupuesto de Egresos	Estado Analítico de Ingresos de Organismos Descentralizados			Diferencia Presupuestal
Subsidios para gastos de operación ejercidos por el ayuntamiento (Presupuestal)	DIF	ODAS ¹	IMCUFIDE	
3,325.9	2,784.8	0.0	426.8	114.2

Fuente: Elaboración del OSFEM, con información de la Cuenta Pública de la Entidad.

Nota: Las sumas parciales y las variaciones pueden no coincidir con los totales debido al redondeo.

1 No cuenta con Organismo Descentralizado Operador de Agua.

Con base en la revisión a los subsidios para gastos de operación registrados presupuestalmente por el ayuntamiento, se identificaron diferencias por 114.2 miles de pesos con los ingresos recaudados registrados en el Estado Analítico de Ingresos de los Organismos Descentralizados.



REGISTRO PRESUPUESTAL POR SUBSIDIOS PARA GASTOS DE OPERACIÓN EN EL ESTADO ANALÍTICO DE INGRESOS INTEGRADO Y ESTADO ANALÍTICO DEL EJERCICIO DEL PRESUPUESTO DE EGRESOS INTEGRADO

Ayuntamiento de Tenango del Aire (Miles de pesos)			
Ingreso Recaudado por Subsidios para Gastos de Operación			
Documento	DIF	ODAS ¹	IMCUFIDE
Estado Analítico de Ingresos Integrado	0.0	0.0	0.0
Estado Analítico de Ingresos	2,784.8	0.0	426.8

Fuente: Elaboración del OSFEM, con información de la Cuenta Pública de la Entidad.
1 No cuenta con Organismo Descentralizado Operador de Agua.

De la verificación que se realizó al Estado Analítico de Ingresos Integrado, se identificó que el ayuntamiento consolidó correctamente los importes, toda vez que no consideró los subsidios para gastos de operación otorgados a sus Organismos Descentralizados.

Ayuntamiento de Tenango del Aire (Miles de pesos)	
Documento	Monto Ejercido por el Ayuntamiento referente a Subsidios y Apoyos (cuenta 4383)
Estado Analítico del Ejercicio del Presupuesto de Egresos Integrado	0.0
Estado Analítico del Ejercicio del Presupuesto de Egresos	3,325.9

Fuente: Elaboración del OSFEM, con información de la Cuenta Pública de la Entidad.

De acuerdo a la verificación que se realizó al registro por subsidios para gastos de operación en el Estado Analítico del Ejercicio del Presupuesto de Egresos Integrado, se identificó que el ayuntamiento consolidó correctamente los montos, toda vez que no consideró los subsidios otorgados a sus Organismos Descentralizados.



ESTADO ANALÍTICO DE INGRESOS INTEGRADO Y ESTADO ANALÍTICO DEL EJERCICIO DEL PRESUPUESTO DE EGRESOS INTEGRADO

Ayuntamiento de Tenango del Aire (Miles de pesos)				
Documento	Ingreso Recaudado			
	Ayuntamiento	DIF	ODAS ¹	IMCUFIDE
Estado Analítico de Ingresos Integrado	88,262.1	592.4	0.0	61.1
Estado Analítico de Ingresos	88,262.1	630.1	0.0	61.1
Diferencia	0.0	37.8	0.0	0.0

Fuente: Elaboración del OSFEM, con información de la Cuenta Pública de la Entidad.
1 No cuenta con Organismo Descentralizado Operador de Agua.

Una vez revisado el Estado Analítico de Ingresos Integrado la información difiere con lo registrado en el ingreso recaudado del DIF por 37.8 miles de pesos.

Ayuntamiento de Tenango del Aire (Miles de pesos)				
Documento	Egreso Ejercido			
	Ayuntamiento	DIF	ODAS ¹	IMCUFIDE
Estado Analítico del Ejercicio del Presupuesto de Egresos Integrado	84,518.3	3,315.9	0.0	455.6
Estado Analítico del Ejercicio del Presupuesto de Egresos	87,844.2	3,315.9	0.0	455.6
Diferencia	-3,325.9	0.0	0.0	0.0

Fuente: Elaboración del OSFEM, con información de la Cuenta Pública de la Entidad.
1 No cuenta con Organismo Descentralizado Operador de Agua.



Análisis del egreso ejercido del Ayuntamiento respecto a los subsidios para gastos de operación

(Miles de pesos)

Documento	Importe
Diferencia entre el Estado Analítico del Ejercicio del Presupuesto de Egresos Integrado y el Estado Analítico del Ejercicio del Presupuesto de Egresos	3,325.9
Egreso ejercido por subsidios para gastos de operación otorgado por el ayuntamiento	3,325.9
Diferencia	0.0

Una vez revisada la información del Estado Analítico del Ejercicio del Presupuesto de Egresos Integrado, se identificó que el egreso ejercido coincide con lo registrado por el ayuntamiento y sus Organismos Descentralizados en el Estado Analítico del Ejercicio del Presupuesto de Egresos; cabe señalar que la diferencia que refleja el egreso ejercido del ayuntamiento corresponde al monto de subsidios para gastos de operación.

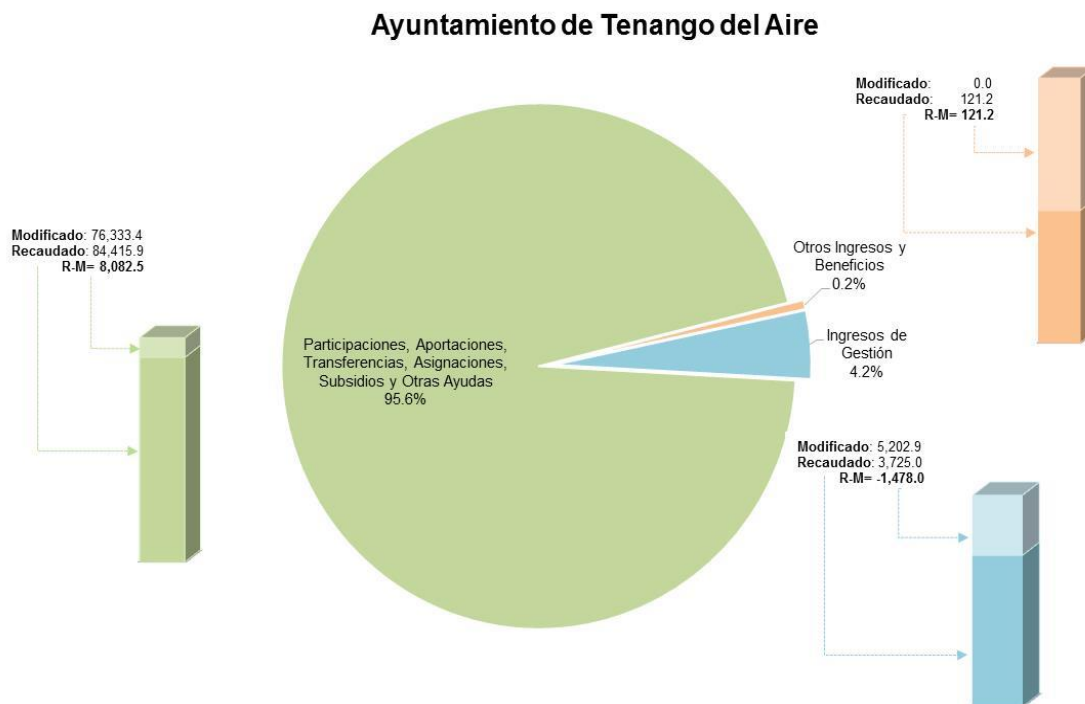
ESTADO ANALÍTICO DE INGRESOS

Ayuntamiento de Tenango del Aire (Miles de pesos)						
Concepto	Ingreso			Variación Ingreso 2018		
	Estimado 2018	Modificado 2018	Recaudado 2018	Recaudado - Modificado		
				Absoluta	%	
Ingresos de Gestión	5,202.9	5,202.9	3,725.0	-1,478.0 ↓	-28.4	
Impuestos	3,046.0	3,046.0	2,143.1	-902.9 ↓	-29.6	
Cuotas o Aportaciones de Seguridad Social	0.0	0.0	0.0	0.0 →	0.0	
Contribuciones de Mejoras	60.0	60.0	3.3	-56.7 ↓	-94.5	
Derechos	1,839.9	1,839.9	1,506.5	-333.5 ↓	-18.1	
Productos de Tipo Corriente	47.2	47.2	1.1	-46.1 ↓	-97.6	
Aprovechamientos de Tipo Corriente	209.8	209.8	71.0	-138.8 ↓	-66.2	
Ingresos por Venta de Bienes y Servicios	0.0	0.0	0.0	0.0 →	0.0	
Contribuciones no Comprendidas en las Fracciones de la Ley de Ingresos Causadas en Ejercicios Fiscales Anteriores Pendientes de Liquidación o Pago	0.0	0.0	0.0	0.0 →	0.0	
Participaciones, Aportaciones, Transferencias, Asignaciones, Subsidios y Otras Ayudas	73,472.4	76,333.4	84,415.9	8,082.5 ↑	10.6	
Ingresos Federales	62,587.9	65,448.9	75,319.9	9,871.0 ↑	15.1	
Ingresos Estatales	10,884.5	10,884.5	9,096.0	-1,788.4 ↓	-16.4	
Transferencias, Asignaciones, Subsidios y Otras Ayudas	0.0	0.0	0.0	0.0 →	0.0	
Otros Ingresos y Beneficios	0.0	0.0	121.2	121.2 ↑	100.0	
Ingresos Financieros	0.0	0.0	120.7	120.7 ↑	100.0	
Ingresos Extraordinarios	0.0	0.0	0.0	0.0 →	0.0	
Otros Ingresos y Beneficios Varios	0.0	0.0	0.5	0.5 ↑	100.0	
Total	78,675.4	81,536.3	88,262.1	6,725.7 ↑	8.2	

Fuente: Elaboración del OSFEM, con información de la Cuenta Pública de la Entidad.

- ↑ Ingreso Recaudado mayor al Ingreso Modificado
- Ingreso Recaudado igual al Ingreso Modificado
- ↓ Ingreso Recaudado menor al Ingreso Modificado

REPRESENTACIÓN GRÁFICA DEL INGRESO RECAUDADO



Fuente: Elaboración del OSFEM, con información de la Cuenta Pública de la Entidad.

Derivado del análisis de los ingresos recaudados por la entidad, se identificó que recaudó 88,262.1 miles de pesos de los cuales el 95.6 por ciento corresponde a participaciones, aportaciones, transferencias, asignaciones, subsidios y otras ayudas. Cabe señalar que en los ingresos federales las principales fuentes de financiamiento de la entidad son otros recursos federales y el fondo general de participaciones; en lo que respecta a los ingresos de gestión, el rubro en el que se obtuvo mayor recaudación fue impuestos.

COMPORTAMIENTO DE LA RECAUDACIÓN EN LOS INGRESOS DE GESTIÓN

Ayuntamiento de Tenango del Aire (Miles de pesos)					
Cuenta	Concepto	Ingreso Modificado	Ingreso Recaudado	Variación Absoluta	Variación Porcentual
4112121	Predial	2,650.0	1,234.2	-1,415.8	46.6
4117171	Multas	24.0	0.0	-24.0	0.0
4117173	Gastos de ejecución	36.0	0.0	-36.0	0.0
4119191	Sobre anuncios publicitarios	12.0	0.0	-12.0	0.0
4131311	Para obra pública y acciones de beneficio social	60.0	3.3	-56.7	5.5
4141411	Por uso de vías y áreas públicas para el ejercicio de actividades comerciales y de servicios	240.0	94.1	-145.9	39.2
4143434	Conexiones a los sistemas de agua y drenaje	150.0	82.2	-67.8	54.8
41434311	Agua en pipas (permiso)	12.0	0.0	-12.0	0.0
41434312	Agua en pipas (carga)	24.0	0.0	-24.0	0.0
41434316	Certificaciones	36.0	0.0	-36.0	0.0
41434321	De desarrollo urbano y obras públicas	93.0	53.7	-39.3	57.8
41434323	Por servicios de rastros	84.0	0.0	-84.0	0.0
41434325	Por servicios de panteones	12.0	0.8	-11.2	6.5
41434326	Por la expedición o refrendo anual de licencias para la venta de bebidas alcohólicas al público	120.0	52.2	-67.8	43.5
41434328	Por servicios prestados por las autoridades de catastro	152.9	35.8	-117.1	23.4
4151511	Por la venta o arrendamiento y explotación de bienes muebles e inmuebles	40.0	0.0	-40.0	0.0
4151512	Impresos y papel especial	7.2	0.0	-7.2	0.0
4164641	Reintegros	149.8	13.7	-136.1	9.2
4168681	Multas	24.0	0.0	-24.0	0.0

Fuente: Elaboración del OSFEM, con información de la Cuenta Pública de la Entidad.

De acuerdo a la revisión realizada, se identificó que algunos rubros de los ingresos de gestión del Estado Analítico de Ingresos del ejercicio 2018 no alcanzaron la recaudación del ingreso modificado por 2,356.9 miles de pesos.

COMPARATIVO DEL INGRESO RECAUDADO 2018 RESPECTO AL INGRESO RECAUDADO 2017

Ayuntamiento de Tenango del Aire (Miles de pesos)				
Concepto	Ingreso		Variación Ingresos Recaudado	
	Recaudado 2017	Recaudado 2018	2018- 2017	
			Absoluta	%
Ingresos de Gestión	3,075.7	3,725.0	649.3 ↑	21.1
Impuestos	1,695.8	2,143.1	447.3 ↑	26.4
Cuotas o Aportaciones de Seguridad Social	0.0	0.0	0.0 →	0.0
Contribuciones de Mejoras	11.3	3.3	-8.0 ↓	-70.8
Derechos	1,202.1	1,506.5	304.4 ↑	25.3
Productos de Tipo Corriente	42.0	1.1	-40.9 ↓	-97.3
Aprovechamientos de Tipo Corriente	124.5	71.0	-53.5 ↓	-43.0
Ingresos por Venta de Bienes y Servicios	0.0	0.0	0.0 →	0.0
Contribuciones no Comprendidas en las Fracciones de la Ley de Ingresos Causadas en Ejercicios Fiscales Anteriores Pendientes de Liquidación o Pago	0.0	0.0	0.0 →	0.0
Participaciones, Aportaciones, Transferencias, Asignaciones, Subsidios y Otras Ayudas	51,609.3	84,415.9	32,806.6 ↑	63.6
Ingresos Federales	41,927.3	75,319.9	33,392.6 ↑	79.6
Ingresos Estatales	9,682.0	9,096.0	-586.0 ↓	-6.1
Transferencias, Asignaciones, Subsidios y Otras Ayudas	0.0	0.0	0.0 →	0.0
Otros Ingresos y Beneficios	41.7	121.2	79.5 ↑	190.6
Ingresos Financieros	36.6	120.7	84.1 ↑	229.8
Ingresos Extraordinarios	0.0	0.0	0.0 →	0.0
Otros Ingresos y Beneficios Varios	5.1	0.5	-4.6 ↓	-90.8
Total	54,726.7	88,262.1	33,535.4 ↑	61.3

Fuente: Elaboración del OSFEM, con información de la Cuenta Pública de la Entidad.

↑ Ingreso Recaudado 2018 mayor al Ingreso Recaudado 2017

→ Ingreso Recaudado 2018 igual al Ingreso Recaudado 2017

↓ Ingreso Recaudado 2018 menor al Ingreso Recaudado 2017

Como resultado del comparativo realizado sobre el ingreso recaudado en el año 2018, se mostró un incremento de 33,535.4 miles de pesos respecto al ejercicio 2017, reflejándose principalmente en el rubro de ingresos federales.



ESTADO ANALÍTICO DEL EJERCICIO DEL PRESUPUESTO DE EGRESOS

Ayuntamiento de Tenango del Aire (Miles de pesos)								
Concepto	Egresos						Variación Egresos 2018	
	Aprobado 2018	Modificado 2018	Comprometido 2018	Devengado 2018	Pagado 2018	Ejercido ¹ 2018	Ejercido - Modificado	
							Absoluta	%
Servicios Personales	20,418.9	22,196.1	-10.7	1,721.8	19,656.8	21,367.9	-828.2 ↓	-3.7
Materiales y Suministros	3,286.0	3,306.7	-12.9	-4.6	3,394.9	3,377.4	70.7 ↑	2.1
Servicios Generales	10,587.9	12,381.8	27.0	237.8	11,684.2	11,948.9	-432.9 ↓	-3.5
Transferencias, Asignaciones, Subsidios y Otras Ayudas	4,306.7	3,982.5	-168.8	77.6	4,065.7	3,974.5	-8.0 ↓	-0.2
Bienes Muebles, Inmuebles e Intangibles	1,983.4	1,952.3	0.0	567.8	1,385.1	1,952.8	0.5 →	0.0
Inversión Pública	35,578.2	35,211.5	-1,320.2	3,562.5	42,747.0	44,989.3	9,777.8 ↑	27.8
Inversiones Financieras y Otras Provisiones	0.0	0.0	0.0	0.0	0.0	0.0	0.0 →	0.0
Participaciones y Aportaciones	0.0	0.0	0.0	0.0	0.0	0.0	0.0 →	0.0
Deuda Pública	2,514.3	2,514.3	0.0	-1,183.3	1,416.7	233.3	-2,281.0 ↓	-90.7
Total	78,675.4	81,545.2	-1,485.6	4,979.5	84,350.4	87,844.2	6,299.0 ↑	7.7

Fuente: Elaboración del OSFEM, con información de la Cuenta Pública de la Entidad.

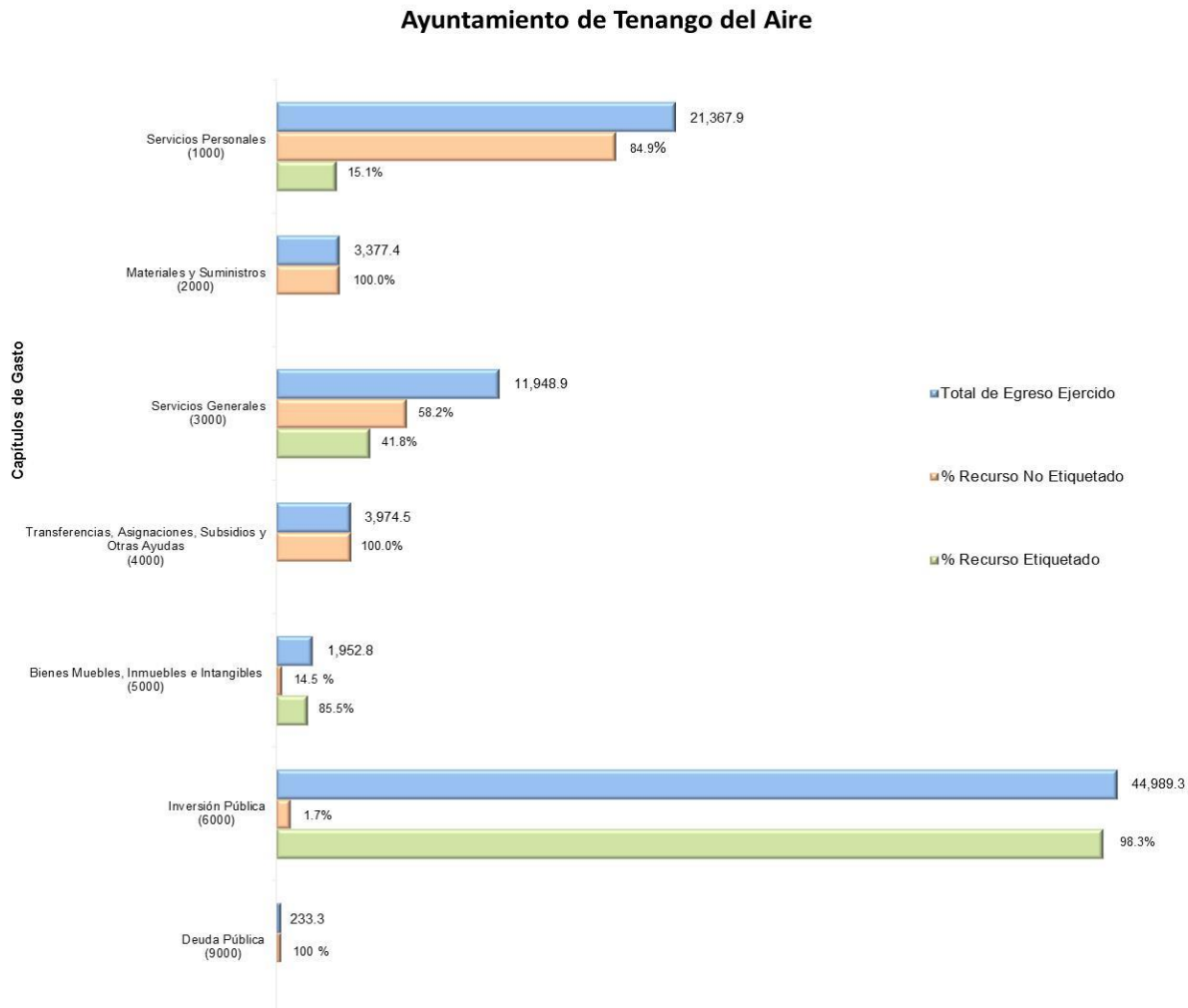
Nota 1: El egreso ejercido es el total del egreso erogado, el cual comprende la suma del egreso comprometido, devengado y pagado

↑ Egreso Ejercido 2018 mayor al Egreso Ejercido 2017

→ Egreso Ejercido 2018 igual al Egreso Ejercido 2017

↓ Egreso Ejercido 2018 menor al Egreso Ejercido 2017

REPRESENTACIÓN GRÁFICA DEL RECURSO EJERCIDO



Fuente: Elaboración del OSFEM, con información de la Cuenta Pública de la Entidad.

De acuerdo al análisis del Estado Analítico del Ejercicio del Presupuesto de Egresos se identifica que el Egreso ejercido por capítulo de gasto con recurso etiquetado y no etiquetado de la entidad en el ejercicio 2018 fue de 87,844.2 miles de pesos destinados principalmente en inversión pública con un monto de 44,989.3 miles de pesos, de los cuales el 98.3 por ciento proviene de recursos etiquetados y el 1.7 por ciento de recursos no etiquetados.

COMPARATIVO DEL EGRESO EJERCIDO 2018 RESPECTO AL EGRESO EJERCIDO 2017

Ayuntamiento de Tenango del Aire (Miles de pesos)				
Concepto	Egresos		Variación Egresos Ejercido	
	Ejercido 2017	Ejercido 2018	2018-2017	
			Absoluta	%
Servicios Personales	18,478.0	21,367.9	2,889.9 ↑	15.6
Materiales y Suministros	2,202.6	3,377.4	1,174.7 ↑	53.3
Servicios Generales	8,658.5	11,948.9	3,290.4 ↑	38.0
Transferencias, Asignaciones, Subsidios y Otras Ayudas	4,095.8	3,974.5	-121.3 ↓	-3.0
Bienes Muebles, Inmuebles e Intangibles	461.2	1,952.8	1,491.6 ↑	323.4
Inversión Pública	20,843.7	44,989.3	24,145.6 ↑	115.8
Inversiones Financieras y Otras Provisiones	0.0	0.0	0.0 →	0.0
Participaciones y Aportaciones	0.0	0.0	0.0 →	0.0
Deuda Pública	2,266.0	233.3	-2,032.7 ↓	-89.7
Total	57,005.9	87,844.2	30,838.4 ↑	54.1

Fuente: Elaboración del OSFEM, con información de la Cuenta Pública de la Entidad.

- ↑ Egreso Ejercido 2018 mayor al Egreso Ejercido 2017
- Egreso Ejercido 2018 igual al Egreso Ejercido 2017
- ↓ Egreso Ejercido 2018 menor al Egreso Ejercido 2017

Como resultado del comparativo realizado al egreso ejercido en el año 2018, se identificó un incremento de 30,838.4 miles de pesos respecto al ejercicio 2017, reflejado principalmente en el capítulo de inversión pública.



PARTIDAS ESPECÍFICAS SIN PRESUPUESTO APROBADO Y CON EGRESO SOBREEJERCIDO

Ayuntamiento de Tenango del Aire (Miles de pesos)				
Partida del Gasto	Concepto	Egreso Modificado	Egreso Ejercido	Diferencia
1111	Dietas	3,814.9	3,814.9	-0.0
1416	Riesgo de trabajo	138.9	140.9	-2.0
1522	Liquidaciones por indemnizaciones, por sueldos y salarios caídos	1,888.6	1,892.5	-3.9
2483	Árboles y plantas de ornato	0.0	236.3	-236.3
2921	Refacciones y accesorios menores de edificios	124.0	127.8	-3.8
3111	Servicio de energía eléctrica	3,950.3	3,951.6	-1.3
3311	Asesorías asociadas a convenios o acuerdos	570.0	587.0	-17.0
3411	Servicios bancarios y financieros	26.0	26.3	-0.3
3811	Gastos de ceremonial	944.3	979.7	-35.4
4383	Subsidios y apoyos	3,315.7	3,325.9	-10.2
5651	Equipo y aparatos para comunicación, telecomunicación y radio transmisión	0.0	56.3	-56.3
6121	Convenios y aportaciones	8,113.9	9,329.5	-1,215.6
6131	Convenios y aportaciones	1,235.3	3,031.6	-1,796.2
6152	Obra estatal o municipal	5,762.3	6,613.3	-850.9
6159	Reparación y mantenimiento de vialidades y alumbrado	904.9	10,890.2	-9,985.3

Fuente: Elaboración del OSFEM, con información de la Cuenta Pública de la Entidad.

Una vez realizado el análisis al Estado Analítico del Ejercicio del Presupuesto de Egresos, se identificó que el egreso ejercido de las partidas específicas es mayor al egreso modificado por 13,921.9 miles de pesos; asimismo la entidad ejerció partidas del gasto sin contar con egreso aprobado por un importe de 292.6 miles de pesos.



PROYECTOS SIN PRESUPUESTO APROBADO Y CON EGRESO SOBREEJERCIDO

Ayuntamiento de Tenango del Aire (Miles de pesos)				
Proyectos	Concepto	Egreso Modificado	Egreso Ejercido	Diferencia
H00 125 020101010102	Coordinación para servicios de limpia y recolección de desechos sólidos	11,379.0	11,705.0	-326.1
F00 124 020201010502	Proyectos para obras públicas	37,801.9	47,760.5	-9,958.6

Fuente: Elaboración del OSFEM, con información de la Cuenta Pública de la Entidad.

Una vez realizado el análisis al Estado Analítico del Ejercicio del Presupuesto de Egresos, se identificó que el egreso ejercido en 2 proyectos es mayor al egreso modificado por 10,284.6 miles de pesos.

AHORRO O DESAHORRO PRESUPUESTAL

Ayuntamiento de Tenango del Aire									
(Miles de pesos)			Metas			Cumplimiento de acciones respecto a la ejecución de metas			
Ingreso Recaudado	Egreso Ejercido	Diferencia (Egreso Ejercido - Ingreso Recaudado)	Programadas	Ejecutadas	Diferencia (Metas Ejecutadas - Metas Programadas)	No ejecutadas	Mayor a 1% y menor al 95%	Igual a 95% y menor o igual a 100%	Mayor a 100%
88,262.1	87,844.2	417.9	351,002,491	179,820,564	-171,181,927	33	76	43	81

Fuente: Elaboración del OSFEM, con información de la Cuenta Pública de la Entidad.

Derivado del análisis al ingreso recaudado, egreso ejercido y cumplimiento de metas, se identificó que la entidad presentó un ingreso recaudado mayor al egreso ejercido; no obstante, se detectaron acciones sin ejecución y con cumplimiento porcentual de metas menores al 95.0 por ciento.

PORCENTAJE DE EJECUCIÓN DE ACCIONES

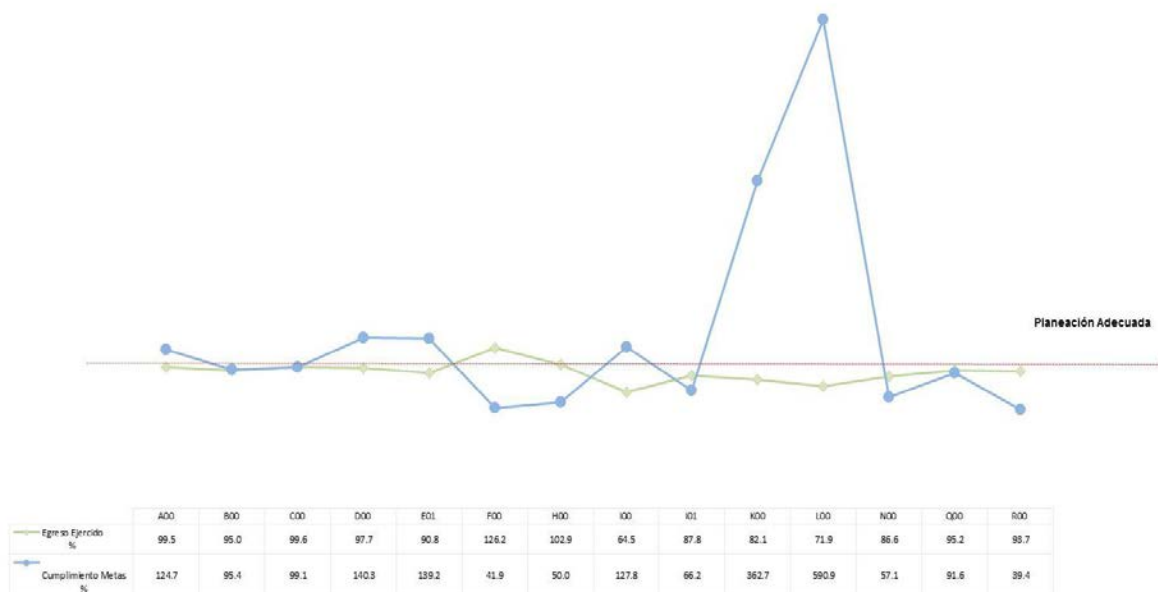
Ayuntamiento de Tenango del Aire									
Dependencias Generales	Acciones					Porcentaje de ejecución de acciones respecto a las programadas			
	Programadas	No ejecutadas	Realizadas			No Ejecutadas	Realizadas		
			Mayor a 1% y menor al 95%	Igual a 95% y menor o igual a 100%	Mayor a 100%		Mayor a 1% y menor al 95%	Igual a 95% y menor o igual a 100%	Mayor a 100%
A00 Presidencia	19	5	4	5	5	26.3	21.1	26.3	26.3
B00 Sindicaturas	13	2	3	3	5	15.4	23.1	23.1	38.5
C00 Regidurías	50	0	20	7	23	0.0	40.0	14.0	46.0
D00 Secretaría del Ayuntamiento	7	1	4	0	2	14.3	57.1	0.0	28.6
E01 Planeación	8	0	0	2	6	0.0	0.0	25.0	75.0
F00 Desarrollo Urbano y Obras Públicas	45	10	16	13	6	22.2	35.6	28.9	13.3
H00 Servicios Públicos	14	2	4	2	6	14.3	28.6	14.3	42.9
I00 Promoción Social	6	0	0	0	6	0.0	0.0	0.0	100.0
I01 Desarrollo Social	11	0	6	4	1	0.0	54.5	36.4	9.1
K00 Contraloría	11	1	1	3	6	9.1	9.1	27.3	54.5
L00 Tesorería	19	2	5	2	10	10.5	26.3	10.5	52.6
N00 Dirección General de Desarrollo y Fomento Económico	9	6	1	1	1	66.7	11.1	11.1	11.1
Q00 Seguridad Pública y Tránsito	16	3	9	0	4	18.8	56.3	0.0	25.0
R00 Casa de la Cultura	5	1	3	1	0	20.0	60.0	20.0	0.0
Total	233	33	76	43	81	14.2	32.6	18.5	34.8

Fuente: Elaboración del OSFEM, con información de la Cuenta Pública de la Entidad.

Derivado del análisis a las acciones programadas por dependencia general, se identificó que algunas acciones presentaron porcentajes de cumplimiento menores al 95.0 por ciento y mayores al 100.0 por ciento; asimismo se detectaron acciones sin ejecución.

CUMPLIMIENTO PORCENTUAL DE METAS RESPECTO AL EGRESO EJERCIDO POR DEPENDENCIA GENERAL

Ayuntamiento de Tenango del Aire

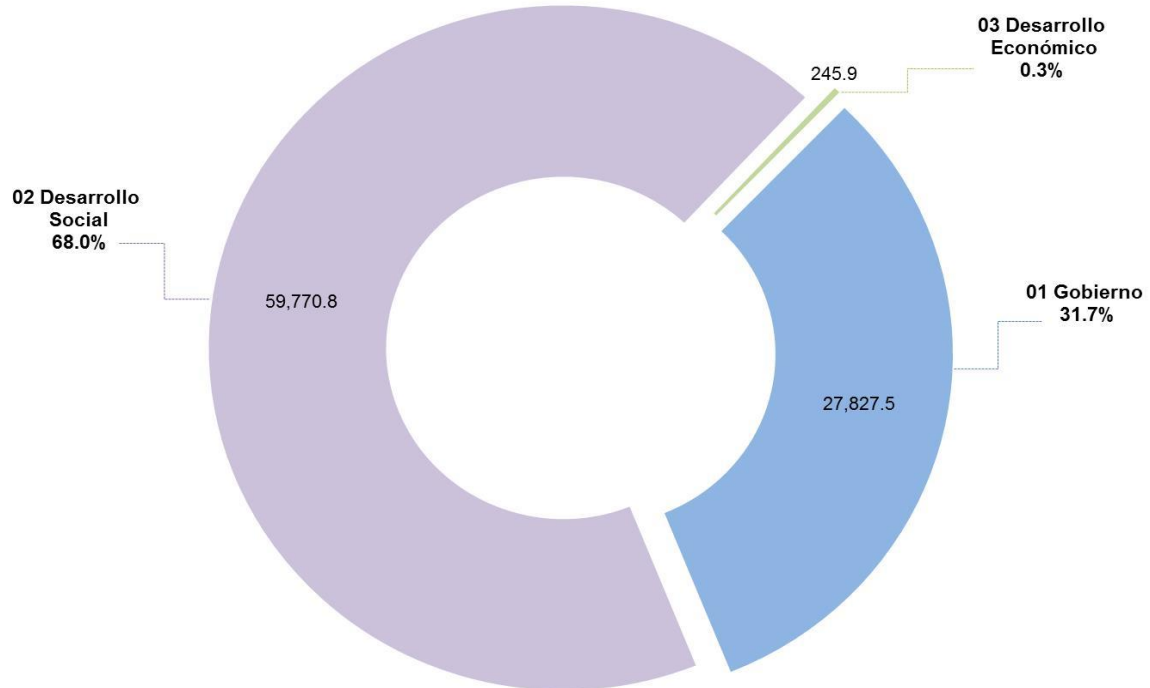


Fuente: Elaboración del OSFEM, con información de la Cuenta Pública de la Entidad.

De acuerdo a la información presentada por la entidad, se analizó el cumplimiento porcentual de metas respecto al egreso ejercido, identificando que el total del egreso ejercido fue del 107.7 por ciento con un cumplimiento de metas del 51.2 por ciento; no obstante algunas dependencias generales presentaron una inadecuada planeación, entre las cuales se encuentra tesorería (L00) con ejecución de 590,941.2 por ciento de metas y el 71.9 por ciento de recurso ejercido.

EGRESO EJERCIDO POR FINALIDAD

Ayuntamiento de Tenango del Aire



Fuente: Elaboración del OSFEM, con información de la Cuenta Pública de la Entidad.

De acuerdo a la fiscalización realizada al egreso ejercido por finalidad, se aprecia que la entidad ejerció el 68.0 por ciento del recurso en la finalidad de desarrollo social, reflejado principalmente en las funciones de 02 02 vivienda y servicios a la comunidad y 02 01 protección ambiental.



CLASIFICACIONES DEL GASTO

Ayuntamiento de Tenango del Aire						
(Miles de pesos)						
Clasificación del Estado Analítico del Ejercicio del Presupuesto de Egresos	Egresos					
	Aprobado	Modificado	Comprometido	Devengado	Pagado	Ejercido ¹
Por Objeto del Gasto	78,675.4	81,545.2	-1,485.6	4,979.5	84,350.4	87,844.2
Económica (por Tipo de Gasto)	78,675.4	81,545.2	-1,485.6	4,979.5	84,350.4	87,844.2
Administrativa	78,675.4	81,545.2	-1,485.6	4,979.5	84,350.4	87,844.2
Funcional (Finalidad y Función)	78,675.4	81,545.2	-1,485.6	4,979.5	84,350.4	87,844.2

Fuente: Elaboración del OSFEM, con información de la Cuenta Pública de la Entidad.

Nota 1: El egreso ejercido es el total del egreso erogado, el cual comprende la suma del egreso comprometido, devengado y pagado

Derivado del análisis a las Clasificaciones del Gasto, se identificó que la entidad presentó las mismas cifras tanto en el Estado Analítico del Ejercicio del Presupuesto de Egresos por Objeto del Gasto, como en los reportes de las Clasificaciones Económica, Administrativa y Funcional.



AUTORIZACIÓN DE LAS MODIFICACIONES EN LA LEY DE INGRESOS Y PRESUPUESTO DE EGRESOS

Ayuntamiento de Tenango del Aire (Miles de pesos)			
Ley de Ingresos Estimada	Ley de Ingresos Modificada	Diferencia	Cuenta con Autorización del Órgano de Gobierno

78,675.4	81,536.3	-2,861.0	Si
----------	----------	----------	----

Fuente: Elaboración del OSFEM, con información de la Cuenta Pública de la Entidad.

Ayuntamiento de Tenango del Aire (Miles de pesos)			
Presupuesto de Egresos Aprobado	Presupuesto de Egresos Modificado	Diferencia	Cuenta con Autorización del Órgano de Gobierno

78,675.4	81,545.2	-2,869.9	Si
----------	----------	----------	----

Fuente: Elaboración del OSFEM, con información de la Cuenta Pública de la Entidad.

Como resultado de la revisión a las modificaciones realizadas a la Ley de Ingresos Estimada y Presupuesto de Egresos Aprobado, se identificó que cuentan con la autorización de la Junta de Cabildo.



FISCALIZACIÓN AL AVANCE MENSUAL DEL PRESUPUESTO

Ayuntamiento de Tenango del Aire	
Núm.	Descripción de los Hallazgos Determinados
1	Los montos por fuente de financiamiento de los Ingresos difieren de los montos por fuente de financiamiento de los Egresos.
2	Los montos reportados en la Ley de Ingresos Estimada difieren con la distribución de las participaciones federales y estatales publicadas en las Gacetas de Gobierno: No. 64 (publicada el 13 de abril 2018) y No. 10 (publicada el 13 de julio 2018) y No. 74 (publicada el 12 de octubre 2018).
3	Los importes reportados por la entidad en la Ley de Ingresos Recaudada, no reflejan la eficiencia recaudatoria establecida en la Ley de Ingresos Modificada del presupuesto acumulado al mes correspondiente.
4	La entidad presentó un desahorro presupuestal, derivado de que el egreso ejercido es mayor al ingreso recaudado y la ejecución de metas no coincide con la programación trimestral y/o la entidad reflejó un ingreso recaudado mayor al ingreso ejercido sin ejecutar las metas conforme a lo programado.
5	Se identificaron partidas del gasto donde el presupuesto ejercido al trimestre es mayor al presupuesto anual modificado.
6	Se presentaron partidas de gasto con cancelación de recurso sin contar con Dictamen de Reconducción y Actualización Programática.
7	El ente presenta diferencia en el presupuesto de egresos por ejercer de acuerdo a la aplicación de los momentos contables.
8	Se identificó en el informe mensual de Egresos (E0000201800.txt) la falta de cumplimiento en la aplicación de los momentos contables.
9	Las metas programadas reportadas en la calendarización de metas de actividad por proyecto difieren de las metas programadas reportadas en el avance trimestral de metas de actividad por proyecto.
10	El cumplimiento porcentual de metas realizadas por dependencia general difiere del porcentaje en el avance del egreso al trimestre.
11	El ente presenta porcentualmente ejecución de metas de actividad por proyecto que no corresponde a lo programado.
12	Los proyectos presupuestados no corresponden con la naturaleza de la dependencia ejecutora del gasto.
13	La entidad no presupuesta proyectos de acuerdo con su competencia.
14	La Entidad no presupuesta proyectos de Desarrollo Social.
15	Los montos autorizados del Programa Anual de Adquisiciones del trimestre difieren de los montos pagados en el Avance de Egresos Trimestral.
16	Los proyectos presupuestados en el Avance del Programa Anual de Obra no coinciden con los proyectos contemplados en el Avance Trimestral de Egresos.
17	El ente presentó recurso sobreejercido y/o subejercido en las obras ejecutadas con respecto al Presupuesto Anual Autorizado.
18	Se identificaron diferencias en los montos reportados en el Egreso Mensual respecto a los montos del Estado Analítico del Ejercicio del Presupuesto de Egresos Detallado-LDF (Clasificación por Objeto del Gasto).



Ayuntamiento de Tenango del Aire	
Núm.	Descripción de los Hallazgos Determinados
19	Se identificaron diferencias en los montos reportados en el Egreso Mensual respecto a los montos del Estado Analítico del Ejercicio del Presupuesto de Egresos Detallado-LDF (Clasificación Administrativa).
20	Se identificaron diferencias en los montos reportados en el Egreso Mensual respecto a los montos del Estado Analítico del Ejercicio del Presupuesto de Egresos Detallado-LDF (Clasificación Funcional).
21	Se identificaron diferencias en los montos reportados en el Egreso Mensual respecto a los montos del Estado Analítico del Ejercicio del Presupuesto de Egresos Detallado-LDF (Clasificación de Servicios Personales por Categoría).

Fuente: Elaboración del OSFEM, con información del informe mensual.

Como resultado de la fiscalización al avance mensual del presupuesto del ejercicio 2018, se determinaron 21 hallazgos para la entidad, es importante mencionar que el resultado de la fiscalización se dio a conocer al Contralor Municipal a través de los oficios OSFEM/AEIMPI/DPC/DAPPM/4172/18, OSFEM/AEIMPI/DPC/DAPPM/4280/18 y OSFEM/AEIMPI/DPC/DAPPM/5815/18 para que se promovieran las acciones correspondientes, de acuerdo con lo establecido en el artículo 12 segundo párrafo de la Ley de Responsabilidades Administrativas del Estado de México y Municipios.

BIENES MUEBLES E INMUEBLES

MOVIMIENTOS FINANCIEROS DE ALTAS Y BAJAS DE BIENES MUEBLES E INMUEBLES

Ayuntamiento de Tenango del Aire (Miles de pesos)						
Concepto	Saldo del Estado de Situación Financiera al 31 de diciembre de 2017 (A)	Balanza de Comprobación		Saldo del Estado de Situación Financiera 2017 + altas - bajas contables 2018 (D) A+B-C	Saldo del Estado de Situación Financiera al 31 de diciembre de 2018 (E)	Variación (D - E)
		Altas 2018 (B)	Bajas 2018 (C)			
Terrenos	17,476.6	0.0	0.0	17,476.6	17,476.6	0.0
Edificios no Habitacionales	6,641.8	0.0	0.0	6,641.8	6,641.8	0.0
Mobiliario y Equipo de Administración	759.1	98.7	0.0	857.8	857.8	0.0
Vehículos y Equipo de Transporte	7,541.0	1,670.0	0.0	9,211.0	9,211.0	0.0
Maquinaria, Otros Equipos y Herramientas	368.2	127.8	0.0	496.1	496.1	0.0
Otros Bienes Muebles	104.0	0.0	0.0	104.0	104.0	0.0

Fuente: Elaboración del OSFEM, con información de la Cuenta Pública de la Entidad.

Derivado del análisis entre los Estados de Situación Financiera Comparativo y la Balanza de Comprobación, respecto a los movimientos financieros de altas y bajas de los bienes muebles e inmuebles realizados por la entidad, se identificó que los registros contables coinciden.

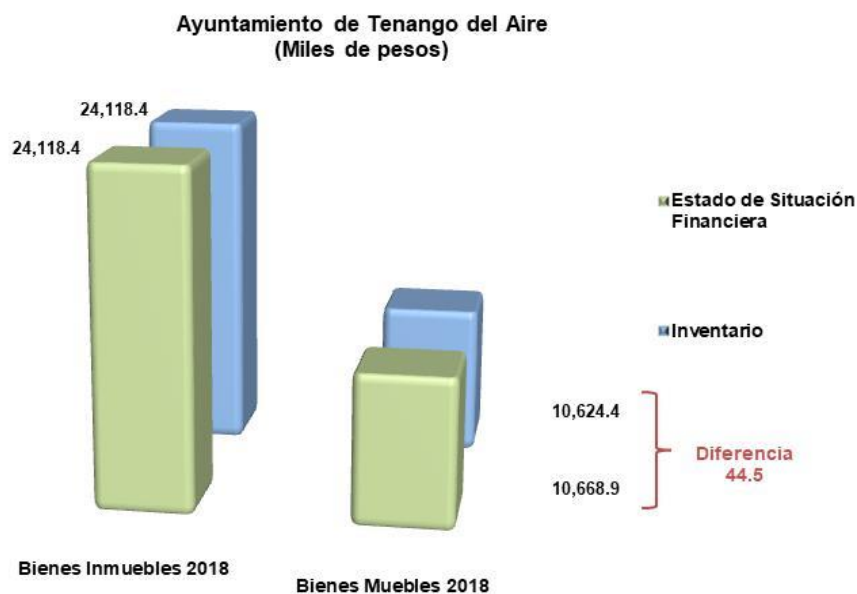
**MOVIMIENTOS ADMINISTRATIVOS DE ALTAS Y BAJAS DE BIENES MUEBLES E INMUEBLES**

Ayuntamiento de Tenango del Aire (Miles de pesos)				
Fuente	Muebles		Inmuebles	
	Altas	Bajas	Altas	Bajas
Cuenta Pública	1,854.1	0.0	0.0	0.0
Reportes Mensuales	947.6	0.0	0.0	0.0
Diferencia	906.5	0.0	0.0	0.0

Fuente: Elaboración del OSFEM, con información de la Cuenta Pública de la Entidad.

Como resultado del análisis comparativo entre el Reporte de Cuenta Pública y los Reportes Mensuales, respecto a los movimientos administrativos de altas y bajas de los bienes muebles e inmuebles realizados por la entidad, se identificó que los registros de altas de bienes muebles difieren.

COMPARATIVO DE SALDOS ENTRE LOS INVENTARIOS DE BIENES MUEBLES E INMUEBLES Y EL ESTADO DE SITUACIÓN FINANCIERA



Fuente: Elaboración del OSFEM, con información de la Cuenta Pública de la Entidad.

De acuerdo al análisis realizado entre los saldos de los Inventarios de Bienes Muebles e Inmuebles y el Estado de Situación Financiera Comparativo presentados por la entidad, se detectó que el saldo total de los bienes inmuebles coincide, no obstante existe diferencia en las cuentas específicas, asimismo, los bienes muebles difieren por 44.5 miles de pesos, principalmente en las cuentas de maquinaria, otros equipos y herramientas, así como vehículos y equipo de transporte.



DEPRECIACIÓN DE BIENES MUEBLES E INMUEBLES

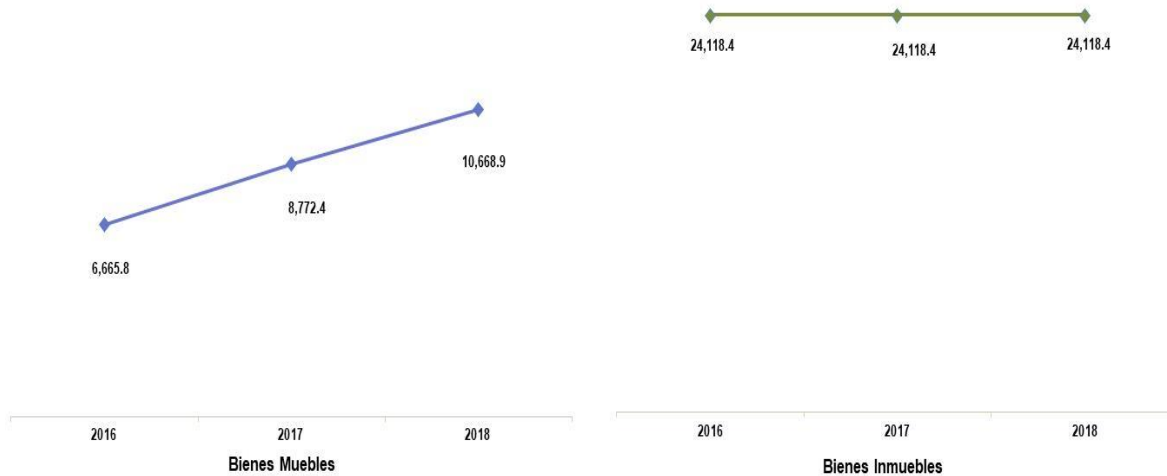
Ayuntamiento de Tenango del Aire (Miles de pesos)			
Cuenta	Estado de Situación Financiera	Inventario	Reporte de Depreciación
Bienes Muebles	191.8	3,281.5	0.0
Bienes Inmuebles	0.0	9,419.3	0.0

Fuente: Elaboración del OSFEM, con información de la Cuenta Pública de la Entidad.

Como resultado del análisis de la depreciación acumulada del ejercicio 2018, se identificó que el saldo registrado en el Estado de Situación Financiera Comparativo difiere con lo que revela el Inventario de Bienes Muebles; asimismo no se realizó el registro contable de la depreciación de la cuenta de edificios no habitacionales.

COMPORTAMIENTO DE BIENES MUEBLES E INMUEBLES DEL PERIODO 2016 – 2018

Ayuntamiento de Tenango del Aire
(Miles de pesos)



Fuente: Elaboración del OSFEM, con información de la Cuenta Pública de la Entidad.

De acuerdo al análisis realizado al comportamiento de los bienes muebles e inmuebles durante el período 2016-2018, se identificó que los bienes inmuebles presentan una tendencia constante, con relación a los bienes muebles reflejan una tendencia creciente, en el ejercicio 2018 se adquirieron bienes principalmente en las cuentas de vehículos y equipo de transporte y maquinaria, otros equipos y herramientas.



FISCALIZACIÓN SEMESTRAL DE BIENES MUEBLES E INMUEBLES

Ayuntamiento de Tenango del Aire	
Núm.	Descripción de los Hallazgos Determinados
1	Los Inventarios de Bienes Muebles e Inmuebles no cumplen con los requisitos establecidos en los Lineamientos para la Integración del Informe Mensual Municipal, dado que se presentan en un formato diferente al requerido.
2	Los Inventarios de Bienes e Inmuebles no se encuentran actualizados.
3	En el Inventario de Bienes Inmuebles y en la Balanza de Comprobación no registró la Depreciación Acumulada.
4	En el Inventario se registran 4 bienes en la cuenta 1232, la cual no se utiliza en el Estado de México.
5	En el Inventario de Bienes Muebles se registran 5 bienes en la cuenta 1249, la cual no se utiliza en el Estado de México.
6	En el Inventario de Bienes Muebles existen bienes con un costo menor a 70 veces el valor diario de la UMA (a la fecha de su adquisición 2018).
7	En el inventario de Bienes Muebles se detectó una variación entre los bienes reportados al 30 de junio 2018 y los bienes al 31 de diciembre 2018; sin embargo, en los Reportes Mensuales no se reflejaron movimientos.
8	Los importes determinados en la Conciliación Físico - Contable de los Bienes Muebles difieren de la Hoja de Trabajo.
9	La entidad presentó diferencias entre la Conciliación y la Balanza de Comprobación.
10	Las altas de los bienes muebles registradas en la Balanza de Comprobación difieren con los Reportes Mensuales de Bienes Muebles.
11	Se detectó en el Inventario que la entidad realizó el cálculo de la depreciación a la cuenta 1231 Terrenos.
12	Los saldos de la depreciación acumulada en la Balanza de Comprobación no coinciden con lo reportado en el Inventario de Bienes Muebles.

Fuente: Elaboración del OSFEM, con información del Informe mensual.

Como resultado de la fiscalización de la información contable y administrativa de los bienes muebles e inmuebles del ejercicio 2018 se determinaron 12 hallazgos, es importante mencionar que el resultado de la fiscalización se dio a conocer al Contralor Municipal a través de los oficios OSFEM/AEIMPI/DPC/DAPPM/5224/18 y OSFEM/AEIMPI/DPC/DAPPM/1906/19 para que se promovieran las acciones correspondientes de acuerdo a lo establecido en el artículo 12 segundo párrafo de la Ley de Responsabilidades Administrativas del Estado de México y Municipios.



EVALUACIÓN DE PROGRAMAS



ÍNDICE GENERAL DE DESEMPEÑO

Aspectos Evaluados			
Seguimiento de los Indicadores	Total de Aspectos Evaluados	Total de Aspectos Cumplidos	Porcentaje Alcanzado
Resultados del Informe Anual de Ejecución del Plan de Desarrollo Municipal	6	3	50.0
Evaluación Programática Presupuestal	39	0	0.0
Matriz de Indicadores para Resultados (MIR)	16	0	0.0
Transparencia en el Ámbito Municipal	52	22	42.3
Documentos para el Desarrollo Institucional	4	0	0.0
Competencia Laboral de los Servidores Públicos	11	0	0.0
Evaluación de Mejora Regulatoria Municipal	30	12	40.0
Cumplimiento en el Reporte y Validación de Información en el Portal de Seguimiento de Recursos Federales Transferidos (RFT) de la Secretaría de Hacienda y Crédito Público	7	7	100.0
Programa Anual de Evaluación (PAE)	7	5	71.4
Resultado	Suficiente		303.7

Fuente: Elaboración del OSFEM.

Semaforización	
0 - 300.0	Crítico
300.1 - 600.0	Suficiente
600.1 - 900.0	Adecuado



RESULTADOS DEL INFORME ANUAL DE EJECUCIÓN DEL PLAN DE DESARROLLO MUNICIPAL

El Órgano Superior de Fiscalización del Estado de México (OSFEM) determinó verificar la integración de los Informes Anuales de Ejecución del Plan de Desarrollo Municipal elaborados por los Ayuntamientos.

Bajo este contexto, se evaluaron los seis apartados establecidos en el Manual para la Planeación, Programación y Presupuesto de Egresos Municipal para el ejercicio fiscal 2018 cuyos resultados de la evaluación se detallan a continuación:

Estructura del Informe Anual de Ejecución				
Apartado del Documento	Cumple		Hallazgos	Recomendaciones
	Sí	No		
1. Marco Jurídico	✓		Sin Hallazgo	Mantener los ordenamientos jurídicos que regulan el ejercicio de la evaluación en el ámbito municipal.
2. Introducción	✓		Sin Hallazgo	Continuar con la explicación del propósito y alcances que el Ayuntamiento pretende lograr mediante el seguimiento, control y evaluación de los programas, proyectos, obras y acciones derivado del Plan de Desarrollo Municipal vigente y el Programa Anual.
3. Actualización del Diagnóstico	✓		Sin Hallazgo	Continuar con la elaboración de la Actualización del Diagnóstico a fin de identificar áreas de oportunidad encaminadas a diseñar acciones para atender la problemática detectada.



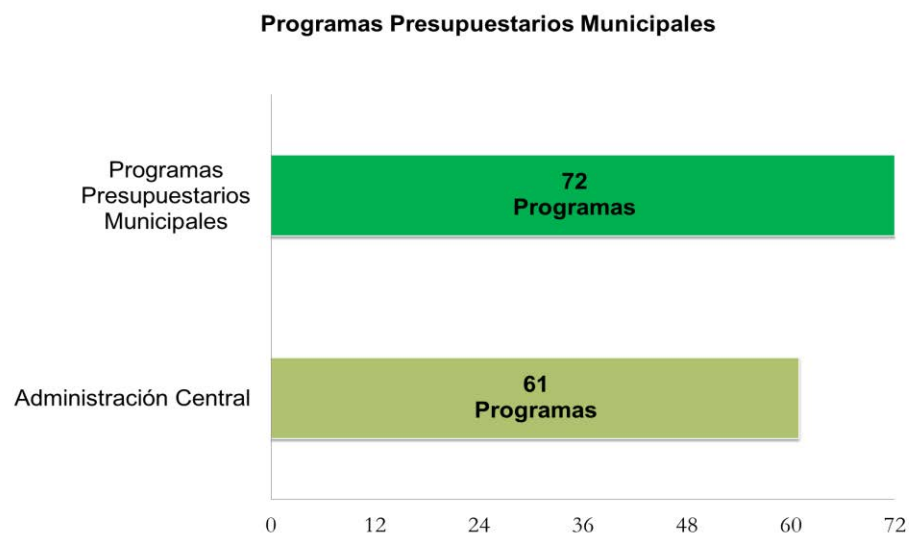
Estructura del Informe Anual de Ejecución				
Apartado del Documento	Cumple		Hallazgos	Recomendaciones
	Sí	No		
4. Avance en la Ejecución de los Programas		✓	La entidad municipal no integró el apartado "Avance en la Ejecución de los Programas", como parte del Informe Anual de Ejecución del Plan de Desarrollo Municipal.	Integrar el apartado "Avance en la Ejecución de los Programas", desarrollando los objetivos de los programas conforme a lo establecido en el Manual para la Planeación, Programación y Presupuesto de Egresos Municipal vigente.
				Describir los avances de manera cualitativa desglosando las acciones y logros realizados.
				Reportar de manera cuantitativa el avance financiero, describiendo la población beneficiada.
5. Avance en el Ejercicio del Gasto Público		✓	La entidad municipal no integró el apartado "Avance en el Ejercicio del Gasto Público", como parte del Informe Anual de Ejecución del Plan de Desarrollo Municipal.	Integrar el Avance en el Ejercicio del Gasto Público describiendo el ejercicio y comportamiento del gasto que se aplicó para el cumplimiento de objetivos, metas de actividad y obras, retomando el seguimiento y reporte del presupuesto por Programa Presupuestario; así como el comportamiento histórico de los egresos del municipio. Además, integrar el presupuesto por capítulo y la proporción del gasto ejercido en cada pilar o eje transversal, identificando las fuentes de financiamiento.
				Señalar los principales problemas que enfrenta, relacionados con el nivel de ingresos propios, la deuda pública y las necesidades de financiamiento para dar suficiencia presupuestal al Plan de Desarrollo, y los principales avances alcanzados durante el año en la Hacienda Pública.
6. Anexos		✓	No integra los formatos referentes al avance de metas e indicadores y la MIR, el registro del ejercicio y comportamiento del presupuesto, así como el formato de obras.	Integrar la totalidad de los archivos que conforman el apartado de Anexos que permitan utilizar los datos para el soporte en el desarrollo de los diferentes capítulos para el Informe Anual de Ejecución.
Número de Recomendaciones				9

Fuente: Elaboración del OSFEM, con información de la Cuenta Pública de la entidad.

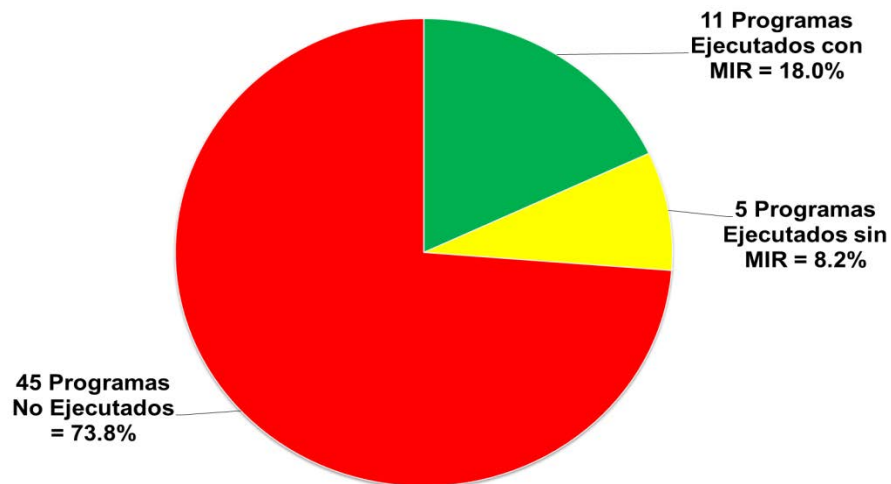
Una vez evaluado el Informe Anual de Ejecución del Plan de Desarrollo Municipal, en los diferentes aspectos que lo integran, no cumple con la totalidad de los rubros mínimos requeridos en el Manual para la Planeación, Programación y Presupuesto de Egresos Municipal para el ejercicio fiscal 2018.

PROGRAMAS PRESUPUESTARIOS EJECUTADOS POR LA ENTIDAD MUNICIPAL Y MIR

A continuación, se muestran los programas presupuestarios municipales que debieron ser ejecutados por la Administración Central, con base en el fundamento jurídico, así como en la Estructura Programática Municipal 2018.



Programas Presupuestarios Ejecutados por la Entidad Municipal



Total de Programas 61 = 100.0%

Fuente: Elaboración del OSFEM.

Para el ejercicio fiscal 2018, el Órgano Superior de Fiscalización del Estado de México identificó que la Administración Central ejecutó 16 de los 61 programas presupuestarios establecidos en la Estructura Programática, de los cuales en 11 utilizó las Matrices de Indicadores para Resultados (MIR) señaladas en el Manual para la Planeación, Programación y Presupuesto de Egresos Municipal para el ejercicio fiscal 2018.

Bajo ese contexto, se especifican a continuación los Programas Presupuestarios ejecutados por la entidad y en los que aplicó la MIR:

11 Programas Presupuestarios incluidos en su Programa Anual con MIR		
Núm.	Programa Presupuestario	Recomendaciones
1	Conducción de las Políticas Generales de Gobierno	Continuar con las estrategias establecidas, a fin de implementar acciones que impulsen la participación social y ofrezcan servicio de calidad en el marco de legalidad y justicia, para elevar las condiciones de vida de la población.
2	Desarrollo de la Función Pública y Ética en el Servicio Público	Continuar con las estrategias establecidas, a fin de implementar acciones tendientes a elevar la calidad de los servicios que se otorgan a la población, fomentando una vocación de servicio ético y profesional de los servidores públicos. Así mismo se incluyen las acciones de participación y vigilancia social que contribuyan a lograr los objetivos.
3	Política Territorial	Continuar con las estrategias establecidas, a fin de implementar acciones para aplicar en una demarcación territorial definida, en beneficio de toda la población o comunidades específicas ahí establecidas.

11 Programas Presupuestarios incluidos en su Programa Anual con MIR		
Núm.	Programa Presupuestario	Recomendaciones
4	Reglamentación Municipal	Continuar con las estrategias establecidas, a fin de implementar los procesos necesarios para que el Ayuntamiento desarrolle los trabajos de creación, rediseño, actualización, publicación y difusión de la reglamentación municipal.
5	Planeación y Presupuesto basado en Resultados	Continuar con las estrategias establecidas, a fin de implementar acciones y procedimientos necesarios para desarrollar y fortalecer las fases para la planeación, programación, presupuestación, seguimiento y evaluación programático presupuestal, considerando las fases del registro contable-presupuestal y el correspondiente proceso de rendición de cuentas, adicionalmente los procedimientos de planeación y evaluación del Plan de Desarrollo Municipal, los programas regionales y sectoriales que de él derivan.
6	Seguridad Pública	Continuar con las estrategias establecidas, a fin de implementar acciones orientadas a combatir la inseguridad pública, con estricto apego a la ley, para erradicar la impunidad y la corrupción, mediante la profesionalización de los cuerpos de seguridad; modificando los métodos y programas de estudio para humanizarlos, dignificarlos y hacerlos más eficientes, aplicando sistemas de reclutamiento y selección confiable y riguroso proceso estandarizado de evaluación; así como promover la participación social en acciones preventivas del delito.
7	Protección Civil	Continuar con las estrategias establecidas, a fin de implementar acciones dirigidas a la protección de la vida e integridad física de las personas, a través de la capacitación y organización de la sociedad, para evitar y reducir los daños por accidentes, siniestros, desastres y catástrofes, y fomentar la cultura de autoprotección, prevención y solidaridad en las tareas de auxilio entre la población y proteger la infraestructura urbana básica y el medio ambiente.
8	Protección Jurídica de las Personas y sus Bienes	Continuar con las estrategias establecidas, a fin de implementar acciones para el fortalecimiento de la certeza jurídica, edificando una alianza entre los distintos órdenes de gobierno y la población, para consolidar una cultura de legalidad que impacte en la prevención del delito.
9	Cultura y Arte	Continuar con las estrategias establecidas, a fin de implementar acciones encaminadas a promover la difusión y desarrollo de las diferentes manifestaciones culturales y artísticas.
10	Modernización Industrial	Continuar con las estrategias establecidas, a fin de implementar acciones para fomentar una cultura empresarial que asegure la modernización industrial atractiva a la inversión productiva nacional y extranjera, con fuerte impulso a las cadenas productivas, incluye además las acciones de fortalecimiento de la micro y pequeña empresa, con estricto apego a la normatividad ambiental.
11	Fomento Turístico	Continuar con las estrategias establecidas, a fin de integrar los proyectos que lleva a cabo el Gobierno Municipal para impulsar la inversión social y privada que incremente la calidad de los servicios turísticos.
Número de Recomendaciones		11

Fuente: Elaboración del OSFEM.

Así mismo, se presentan los Programas Presupuestarios ejecutados por la Administración Central, en los cuales no aplicó la MIR durante el ejercicio 2018:

5 Programas Presupuestarios incluidos en su Programa Anual sin MIR		
Núm.	Programa Presupuestario	Recomendaciones
1	Derechos Humanos	Usar las MIR para los programas presupuestarios, ejecutados por el municipio, conforme a lo establecido en el Manual para la Planeación, Programación y Presupuesto de Egresos Municipal correspondiente, a fin de dar atención a lo estipulado en el artículo 54 de la Ley General de Contabilidad Gubernamental, así como a los Lineamientos para la Construcción y Diseño de Indicadores de Desempeño, mediante la Metodología de Marco Lógico, emitidos por el Consejo Nacional de Armonización Contable (CONAC), publicados en el Diario Oficial de la Federación de fecha 16 de mayo de 2013.
2	Fortalecimiento de los Ingresos	Usar las MIR para los programas presupuestarios, ejecutados por el municipio, conforme a lo establecido en el Manual para la Planeación, Programación y Presupuesto de Egresos Municipal correspondiente, a fin de dar atención a lo estipulado en el artículo 54 de la Ley General de Contabilidad Gubernamental, así como a los Lineamientos para la Construcción y Diseño de Indicadores de Desempeño, mediante la Metodología de Marco Lógico, emitidos por el Consejo Nacional de Armonización Contable (CONAC), publicados en el Diario Oficial de la Federación de fecha 16 de mayo de 2013.
3	Consolidación de la Administración Pública de Resultados	Usar las MIR para los programas presupuestarios, ejecutados por el municipio, conforme a lo establecido en el Manual para la Planeación, Programación y Presupuesto de Egresos Municipal correspondiente, a fin de dar atención a lo estipulado en el artículo 54 de la Ley General de Contabilidad Gubernamental, así como a los Lineamientos para la Construcción y Diseño de Indicadores de Desempeño, mediante la Metodología de Marco Lógico, emitidos por el Consejo Nacional de Armonización Contable (CONAC), publicados en el Diario Oficial de la Federación de fecha 16 de mayo de 2013.
4	Gestión Integral de Residuos Sólidos	Usar las MIR para los programas presupuestarios, ejecutados por el municipio, conforme a lo establecido en el Manual para la Planeación, Programación y Presupuesto de Egresos Municipal correspondiente, a fin de dar atención a lo estipulado en el artículo 54 de la Ley General de Contabilidad Gubernamental, así como a los Lineamientos para la Construcción y Diseño de Indicadores de Desempeño, mediante la Metodología de Marco Lógico, emitidos por el Consejo Nacional de Armonización Contable (CONAC), publicados en el Diario Oficial de la Federación de fecha 16 de mayo de 2013.
5	Desarrollo Urbano	Usar las MIR para los programas presupuestarios, ejecutados por el municipio, conforme a lo establecido en el Manual para la Planeación, Programación y Presupuesto de Egresos Municipal correspondiente, a fin de dar atención a lo estipulado en el artículo 54 de la Ley General de Contabilidad Gubernamental, así como a los Lineamientos para la Construcción y Diseño de Indicadores de Desempeño, mediante la Metodología de Marco Lógico, emitidos por el Consejo Nacional de Armonización Contable (CONAC), publicados en el Diario Oficial de la Federación de fecha 16 de mayo de 2013.
Número de Recomendaciones		5

Fuente: Elaboración del OSFEM.

Por último, se muestran los Programas Presupuestarios que no fueron programados por la Administración Central y no contaron con una MIR.

45 Programas Presupuestarios No Programados y sin MIR		
Núm.	Programa Presupuestario	Recomendaciones
1	Democracia y Pluralidad Política	<p>Programa Anual: Atender lo estipulado en los artículos 115, fracción VIII de la Constitución Política de los Estados Unidos Mexicanos y 73 de la Ley Orgánica Municipal del Estado de México, a fin de implementar acciones de apoyo al estado democrático con la participación ciudadana y la consolidación del estado de derecho y la justicia social, propiciando una cultura política y fortaleciendo el sistema de partidos.</p> <p>MIR: Usar las MIR para los programas presupuestarios, ejecutados por el municipio, conforme a lo establecido en el Manual para la Planeación, Programación y Presupuesto de Egresos Municipal correspondiente, a fin de dar atención a lo estipulado en el artículo 54 de la Ley General de Contabilidad Gubernamental, así como a los Lineamientos para la Construcción y Diseño de Indicadores de Desempeño, mediante la Metodología de Marco Lógico, emitidos por el Consejo Nacional de Armonización Contable (CONAC), publicados en el Diario Oficial de la Federación de fecha 16 de mayo de 2013.</p>
2	Conservación del Patrimonio Público	<p>Programa Anual: Cumplir con lo estipulado en el artículo 147-S, fracciones I, II, III, IV y V de la Ley Orgánica Municipal del Estado de México, a fin de implementar acciones encaminadas a mantener y transmitir el conocimiento del patrimonio público tangible e intangible, como devenir de la identidad de los mexiquenses.</p> <p>MIR: Usar las MIR para los programas presupuestarios, ejecutados por el municipio, conforme a lo establecido en el Manual para la Planeación, Programación y Presupuesto de Egresos Municipal correspondiente, a fin de dar atención a lo estipulado en el artículo 54 de la Ley General de Contabilidad Gubernamental, así como a los Lineamientos para la Construcción y Diseño de Indicadores de Desempeño, mediante la Metodología de Marco Lógico, emitidos por el Consejo Nacional de Armonización Contable (CONAC), publicados en el Diario Oficial de la Federación de fecha 16 de mayo de 2013.</p>
3	Asistencia Jurídica al Ejecutivo	<p>Programa Anual: Cumplir con lo estipulado en los artículos 154, 161 y 162, fracciones I, II, III, IV, V, V Bis, V Ter, VI, VII, VIII, IX, X, XI y XII de la Ley Orgánica Municipal del Estado de México, a fin de implementar acciones orientadas al fortalecimiento y mejora de los procedimientos regulatorios y conductos legales establecidos, que influyan directamente en la garantía jurídica del gobierno y la sociedad.</p> <p>MIR: Usar las MIR para los programas presupuestarios, ejecutados por el municipio, conforme a lo establecido en el Manual para la Planeación, Programación y Presupuesto de Egresos Municipal correspondiente, a fin de dar atención a lo estipulado en el artículo 54 de la Ley General de Contabilidad Gubernamental, así como a los Lineamientos para la Construcción y Diseño de Indicadores de Desempeño, mediante la Metodología de Marco Lógico, emitidos por el Consejo Nacional de Armonización Contable (CONAC), publicados en el Diario Oficial de la Federación de fecha 16 de mayo de 2013.</p>

45 Programas Presupuestarios No Programados y sin MIR		
Núm.	Programa Presupuestario	Recomendaciones
4	Mediación y Conciliación Municipal	Programa Anual: Atender lo estipulado en los artículos 148 y 150 de la Ley Orgánica Municipal del Estado de México, a fin de implementar actividades y procesos descritos en el título V de la Ley Orgánica Municipal del Estado de México, vigente.
		MIR: Usar las MIR para los programas presupuestarios, ejecutados por el municipio, conforme a lo establecido en el Manual para la Planeación, Programación y Presupuesto de Egresos Municipal correspondiente, a fin de dar atención a lo estipulado en el artículo 54 de la Ley General de Contabilidad Gubernamental, así como a los Lineamientos para la Construcción y Diseño de Indicadores de Desempeño, mediante la Metodología de Marco Lógico, emitidos por el Consejo Nacional de Armonización Contable (CONAC), publicados en el Diario Oficial de la Federación de fecha 16 de mayo de 2013.
5	Coordinación Intergubernamental Regional	Programa Anual: Cumplir con lo estipulado en el artículo 96 Quáter, fracciones X, XIII y XVII de la Ley Orgánica Municipal del Estado de México, a fin de implementar acciones orientadas al impulso del desarrollo armónico sustentable de las regiones, con la eficaz intervención y coordinación del Ayuntamiento con otros gobiernos municipales, estatales y el gobierno federal, en beneficio de la población y sus actividades productivas; así como aquellas que permitan fortalecer la cooperación regional, incluyendo el desarrollo metropolitano, para alcanzar una efectiva coordinación y aplicación de políticas públicas de ámbito regional.
		MIR: Usar las MIR para los programas presupuestarios, ejecutados por el municipio, conforme a lo establecido en el Manual para la Planeación, Programación y Presupuesto de Egresos Municipal correspondiente, a fin de dar atención a lo estipulado en el artículo 54 de la Ley General de Contabilidad Gubernamental, así como a los Lineamientos para la Construcción y Diseño de Indicadores de Desempeño, mediante la Metodología de Marco Lógico, emitidos por el Consejo Nacional de Armonización Contable (CONAC), publicados en el Diario Oficial de la Federación de fecha 16 de mayo de 2013.
6	Relaciones Exteriores	Programa Anual: Atender lo estipulado en los artículos 2 y 96 Quáter, fracciones I, II, XIV y XVI de la Ley Orgánica Municipal del Estado de México y 4.6, 4.12, 4.13 Ter., 4.13 Quintus y 4.15 del Código Administrativo del Estado de México, a fin de implementar acciones relacionadas con la celebración de reuniones, eventos, convenios y acuerdos para la formalización de proyectos de cooperación internacional y para la promoción, económica, comercial y turística.
		MIR: Usar las MIR para los programas presupuestarios, ejecutados por el municipio, conforme a lo establecido en el Manual para la Planeación, Programación y Presupuesto de Egresos Municipal correspondiente, a fin de dar atención a lo estipulado en el artículo 54 de la Ley General de Contabilidad Gubernamental, así como a los Lineamientos para la Construcción y Diseño de Indicadores de Desempeño, mediante la Metodología de Marco Lógico, emitidos por el Consejo Nacional de Armonización Contable (CONAC), publicados en el Diario Oficial de la Federación de fecha 16 de mayo de 2013.



45 Programas Presupuestarios No Programados y sin MIR		
Núm.	Programa Presupuestario	Recomendaciones
7	Impulso al Federalismo y Desarrollo Municipal	<p>Programa Anual: Cumplir con lo estipulado en los artículos 114, 115, 116, 117, fracciones I, II, III, IV y V y 118 de la Ley Orgánica Municipal del Estado de México, a fin de implementar acciones encaminadas a impulsar y promover una relación respetuosa, solidaria y equitativa con la federación y el estado, mediante la descentralización de facultades, funciones y recursos, estableciendo esquemas de coordinación, que equilibren las cargas de responsabilidad y beneficios en las acciones compartidas.</p> <p>MIR: Usar las MIR para los programas presupuestarios, ejecutados por el municipio, conforme a lo establecido en el Manual para la Planeación, Programación y Presupuesto de Egresos Municipal correspondiente, a fin de dar atención a lo estipulado en el artículo 54 de la Ley General de Contabilidad Gubernamental, así como a los Lineamientos para la Construcción y Diseño de Indicadores de Desempeño, mediante la Metodología de Marco Lógico, emitidos por el Consejo Nacional de Armonización Contable (CONAC), publicados en el Diario Oficial de la Federación de fecha 16 de mayo de 2013.</p>
8	Gasto Social e Inversión Pública	<p>Programa Anual: Cumplir con lo estipulado en los artículos 48, fracción X, 96 Bis, fracción IX, 96 Quáter, fracción I y 98 de la Ley Orgánica Municipal del Estado de México y 218, fracción XI del Código Financiero del Estado de México y Municipios, a fin de implementar acciones encaminadas a elaborar, con las dependencias y organismos municipales, los planes y programas estatales, sectoriales, regionales y los referentes a inversión pública física; vigilando que los recursos que se asignen se apliquen de acuerdo a la normatividad vigente; así como fortalecer la relación con el estado, la federación y otros municipios, reconociendo sus responsabilidades en la ejecución de la obra pública.</p> <p>MIR: Usar las MIR para los programas presupuestarios, ejecutados por el municipio, conforme a lo establecido en el Manual para la Planeación, Programación y Presupuesto de Egresos Municipal correspondiente, a fin de dar atención a lo estipulado en el artículo 54 de la Ley General de Contabilidad Gubernamental, así como a los Lineamientos para la Construcción y Diseño de Indicadores de Desempeño, mediante la Metodología de Marco Lógico, emitidos por el Consejo Nacional de Armonización Contable (CONAC), publicados en el Diario Oficial de la Federación de fecha 16 de mayo de 2013.</p>
9	Financiamiento de la Infraestructura para el Desarrollo	<p>Programa Anual: Atender lo estipulado en los artículos 96 Quáter, fracción VII de la Ley Orgánica Municipal del Estado de México; 14, fracciones II, III, IV y V de la Ley de Desarrollo Social del Estado de México y 16 de la Ley para la Mejora Regulatoria del Estado de México y Municipios, a fin de implementar acciones para fomentar el desarrollo económico y la inversión productiva en los sectores económicos; involucrando al sector privado en esquemas de financiamiento para desarrollar infraestructura, ampliar y facilitar medios de financiamiento al municipio, asegurando que la aplicación de los recursos promueva proyectos estratégicos.</p> <p>MIR: Usar las MIR para los programas presupuestarios, ejecutados por el municipio, conforme a lo establecido en el Manual para la Planeación, Programación y Presupuesto de Egresos Municipal correspondiente, a fin de dar atención a lo estipulado en el artículo 54 de la Ley General de Contabilidad Gubernamental, así como a los Lineamientos para la Construcción y Diseño de Indicadores de Desempeño, mediante la Metodología de Marco Lógico, emitidos por el Consejo Nacional de Armonización Contable (CONAC), publicados en el Diario Oficial de la Federación de fecha 16 de mayo de 2013.</p>



45 Programas Presupuestarios No Programados y sin MIR		
Núm.	Programa Presupuestario	Recomendaciones
10	Coordinación Intergubernamental para la Seguridad Pública	<p>Programa Anual: Cumplir con lo estipulado en los artículos 115, fracción VII de la Constitución Política de los Estados Unidos Mexicanos; 69, fracción I, inciso a), 142, 143 y 144 de la Ley Orgánica Municipal del Estado de México y 8, fracción IV y 10 de la Ley de Seguridad Pública del Estado de México, a fin de implementar acciones encaminadas a eficientar los mecanismos en materia de seguridad pública, con apego a la legalidad, que garantice el logro de objetivos gubernamentales.</p> <p>MIR: Usar las MIR para los programas presupuestarios, ejecutados por el municipio, conforme a lo establecido en el Manual para la Planeación, Programación y Presupuesto de Egresos Municipal correspondiente, a fin de dar atención a lo estipulado en el artículo 54 de la Ley General de Contabilidad Gubernamental, así como a los Lineamientos para la Construcción y Diseño de Indicadores de Desempeño, mediante la Metodología de Marco Lógico, emitidos por el Consejo Nacional de Armonización Contable (CONAC), publicados en el Diario Oficial de la Federación de fecha 16 de mayo de 2013.</p>
11	Modernización del Catastro Mexiquense	<p>Programa Anual: Cumplir con lo estipulado en los artículos 167, 168, 169, fracciones I, II, III y IV, 170 y 171 del Código Financiero del Estado de México y Municipios, a fin de implementar acciones que se llevan a cabo en los procesos de registro de bienes inmuebles en el territorio municipal, así como determinar la extensión geográfica y el valor catastral por demarcación que defina la imposición fiscal.</p> <p>MIR: Usar las MIR para los programas presupuestarios, ejecutados por el municipio, conforme a lo establecido en el Manual para la Planeación, Programación y Presupuesto de Egresos Municipal correspondiente, a fin de dar atención a lo estipulado en el artículo 54 de la Ley General de Contabilidad Gubernamental, así como a los Lineamientos para la Construcción y Diseño de Indicadores de Desempeño, mediante la Metodología de Marco Lógico, emitidos por el Consejo Nacional de Armonización Contable (CONAC), publicados en el Diario Oficial de la Federación de fecha 16 de mayo de 2013.</p>
12	Desarrollo de Información Estadística y Geográfica Estatal	<p>Programa Anual: Atender lo estipulado en los artículos 1 y 162, fracciones II, III, IV y V de la Ley Orgánica Municipal del Estado de México; 1, fracción III de la Ley de Planeación del Estado de México y Municipios y 14.2 del Código Administrativo del Estado de México, a fin de implementar acciones de captación, registro, procesamiento, actualización y resguardo de información estadística y geográfica del territorio municipal.</p> <p>MIR: Usar las MIR para los programas presupuestarios, ejecutados por el municipio, conforme a lo establecido en el Manual para la Planeación, Programación y Presupuesto de Egresos Municipal correspondiente, a fin de dar atención a lo estipulado en el artículo 54 de la Ley General de Contabilidad Gubernamental, así como a los Lineamientos para la Construcción y Diseño de Indicadores de Desempeño, mediante la Metodología de Marco Lógico, emitidos por el Consejo Nacional de Armonización Contable (CONAC), publicados en el Diario Oficial de la Federación de fecha 16 de mayo de 2013.</p>



45 Programas Presupuestarios No Programados y sin MIR		
Núm.	Programa Presupuestario	Recomendaciones
13	Comunicación Pública y Fortalecimiento Informativo	<p>Programa Anual: Cumplir con lo estipulado en los artículos 129 de la Constitución Política del Estado Libre y Soberano de México y 48, fracción XVIII de la Ley Orgánica Municipal del Estado de México, a fin de implementar acciones encaminadas a difundir los valores y principios de gobierno, promoviendo la cultura de la información transparente y corresponsable entre gobierno, medios y sectores sociales, con pleno respeto a la libertad de expresión, y mantener informada a la sociedad sobre las acciones gubernamentales, convocando su participación en asuntos de interés público.</p> <p>MIR: Usar las MIR para los programas presupuestarios, ejecutados por el municipio, conforme a lo establecido en el Manual para la Planeación, Programación y Presupuesto de Egresos Municipal correspondiente, a fin de dar atención a lo estipulado en el artículo 54 de la Ley General de Contabilidad Gubernamental, así como a los Lineamientos para la Construcción y Diseño de Indicadores de Desempeño, mediante la Metodología de Marco Lógico, emitidos por el Consejo Nacional de Armonización Contable (CONAC), publicados en el Diario Oficial de la Federación de fecha 16 de mayo de 2013.</p>
14	Transparencia	<p>Programa Anual: Atender lo estipulado en los artículos 23, fracciones IV, IX, X y XI de la Ley de Transparencia y Acceso a la Información Pública del Estado de México y Municipios y 69, inciso Y) de la Ley Orgánica Municipal del Estado de México, a fin de implementar acciones que generen un ambiente de confianza, seguridad y franqueza, de tal forma que se tenga informada a la ciudadanía sobre las responsabilidades, procedimientos, reglas, normas y demás información que se genera en el sector, en un marco de abierta participación social y escrutinio público.</p> <p>MIR: Usar las MIR para los programas presupuestarios, ejecutados por el municipio, conforme a lo establecido en el Manual para la Planeación, Programación y Presupuesto de Egresos Municipal correspondiente, a fin de dar atención a lo estipulado en el artículo 54 de la Ley General de Contabilidad Gubernamental, así como a los Lineamientos para la Construcción y Diseño de Indicadores de Desempeño, mediante la Metodología de Marco Lógico, emitidos por el Consejo Nacional de Armonización Contable (CONAC), publicados en el Diario Oficial de la Federación de fecha 16 de mayo de 2013.</p>
15	Gobierno Electrónico	<p>Programa Anual: Cumplir con lo estipulado en los artículos 31, fracciones I Quáter y I Quintus de la Ley Orgánica Municipal del Estado de México; 19 de la Ley que Regula el Uso de Tecnologías de la Información y Comunicación para la Seguridad Pública del Estado de México y 50, fracción XVI de la Ley de Responsabilidades Administrativas del Estado de México y Municipios, a fin de implementar actividades o servicios para la población a través de tecnologías de información, mejorando la eficiencia y eficacia en los procesos, facilitando la operación y distribución de información que se brinda a la población.</p> <p>MIR: Usar las MIR para los programas presupuestarios, ejecutados por el municipio, conforme a lo establecido en el Manual para la Planeación, Programación y Presupuesto de Egresos Municipal correspondiente, a fin de dar atención a lo estipulado en el artículo 54 de la Ley General de Contabilidad Gubernamental, así como a los Lineamientos para la Construcción y Diseño de Indicadores de Desempeño, mediante la Metodología de Marco Lógico, emitidos por el Consejo Nacional de Armonización Contable (CONAC), publicados en el Diario Oficial de la Federación de fecha 16 de mayo de 2013.</p>

45 Programas Presupuestarios No Programados y sin MIR		
Núm.	Programa Presupuestario	Recomendaciones
16	Manejo de Aguas Residuales, Drenaje y Alcantarillado	<p>Programa Anual: Cumplir con lo estipulado en los artículos 125, fracción I de la Ley Orgánica Municipal del Estado de México y 33 y 34 de la Ley del Agua para el Estado de México y Municipios, a fin de implementar acciones que consideren el conjunto de procedimientos que se llevan a cabo para el tratamiento de aguas residuales y saneamiento de redes de drenaje y alcantarillado, manteniendo en condiciones adecuadas la infraestructura para proporcionar una mejor calidad de vida a la población.</p> <p>MIR: Usar las MIR para los programas presupuestarios, ejecutados por el municipio, conforme a lo establecido en el Manual para la Planeación, Programación y Presupuesto de Egresos Municipal correspondiente, a fin de dar atención a lo estipulado en el artículo 54 de la Ley General de Contabilidad Gubernamental, así como a los Lineamientos para la Construcción y Diseño de Indicadores de Desempeño, mediante la Metodología de Marco Lógico, emitidos por el Consejo Nacional de Armonización Contable (CONAC), publicados en el Diario Oficial de la Federación de fecha 16 de mayo de 2013.</p>
17	Protección al Ambiente	<p>Programa Anual: Atender lo estipulado en los artículos 31, fracción XXXV, 57, fracción II, inciso d), 69, fracción I, inciso m) y 162, fracción VIII de la Ley Orgánica Municipal del Estado de México, a fin de implementar acciones relacionadas con la protección, conservación y restauración del equilibrio ambiental; en especial, el mejoramiento de la calidad del aire y el fomento de la participación ciudadana y la promoción de la educación ambiental, en todos los sectores de la sociedad, orientadas a promover el desarrollo sustentable en el municipio.</p> <p>MIR: Usar las MIR para los programas presupuestarios, ejecutados por el municipio, conforme a lo establecido en el Manual para la Planeación, Programación y Presupuesto de Egresos Municipal correspondiente, a fin de dar atención a lo estipulado en el artículo 54 de la Ley General de Contabilidad Gubernamental, así como a los Lineamientos para la Construcción y Diseño de Indicadores de Desempeño, mediante la Metodología de Marco Lógico, emitidos por el Consejo Nacional de Armonización Contable (CONAC), publicados en el Diario Oficial de la Federación de fecha 16 de mayo de 2013.</p>
18	Manejo Sustentable y Conservación de los Ecosistemas y la Biodiversidad	<p>Programa Anual: Cumplir con lo estipulado en los artículos 69, fracción I, inciso i) de la Ley Orgánica Municipal del Estado de México; 5.28, fracción III del Código Administrativo del Estado de México y 2.1 del Código para la Biodiversidad del Estado de México, a fin de implementar acciones orientadas al desarrollo de proyectos que contribuyan a la prevención, conservación, protección, saneamiento y restauración de los ecosistemas, permitiendo mejores condiciones de vida para la población.</p> <p>MIR: Usar las MIR para los programas presupuestarios, ejecutados por el municipio, conforme a lo establecido en el Manual para la Planeación, Programación y Presupuesto de Egresos Municipal correspondiente, a fin de dar atención a lo estipulado en el artículo 54 de la Ley General de Contabilidad Gubernamental, así como a los Lineamientos para la Construcción y Diseño de Indicadores de Desempeño, mediante la Metodología de Marco Lógico, emitidos por el Consejo Nacional de Armonización Contable (CONAC), publicados en el Diario Oficial de la Federación de fecha 16 de mayo de 2013.</p>



45 Programas Presupuestarios No Programados y sin MIR		
Núm.	Programa Presupuestario	Recomendaciones
19	Desarrollo Comunitario	<p>Programa Anual: Dar cumplimiento a lo estipulado en los artículos 73, 74, 75 y 162, fracción VI de la Ley Orgánica Municipal del Estado de México, a fin de implementar acciones de coordinación para la concurrencia de los recursos en los programas de desarrollo social que se orientan a la mejora de los distintos ámbitos del municipio y los grupos sociales que en ellos habitan, en especial, a los de mayor vulnerabilidad y que tengan como propósito asegurar la reducción de la pobreza.</p> <p>MIR: Usar las MIR para los programas presupuestarios, ejecutados por el municipio, conforme a lo establecido en el Manual para la Planeación, Programación y Presupuesto de Egresos Municipal correspondiente, a fin de dar atención a lo estipulado en el artículo 54 de la Ley General de Contabilidad Gubernamental, así como a los Lineamientos para la Construcción y Diseño de Indicadores de Desempeño, mediante la Metodología de Marco Lógico, emitidos por el Consejo Nacional de Armonización Contable (CONAC), publicados en el Diario Oficial de la Federación de fecha 16 de mayo de 2013.</p>
20	Manejo Eficiente y Sustentable del Agua	<p>Programa Anual: Dar cumplimiento con lo estipulado en los artículos 125, fracción I de la Ley Orgánica Municipal del Estado de México y 33, 34, fracciones I, II y III, 97, 98, 99, 100, 101 y 103, fracción VIII de la Ley del Agua para el Estado de México y Municipios, a fin de implementar acciones encaminadas al desarrollo de proyectos que propicien en la población el cuidado y manejo eficiente del agua, procurando la conservación del vital líquido para otorgar este servicio con calidad.</p> <p>MIR: Usar las MIR para los programas presupuestarios, ejecutados por el municipio, conforme a lo establecido en el Manual para la Planeación, Programación y Presupuesto de Egresos Municipal correspondiente, a fin de dar atención a lo estipulado en el artículo 54 de la Ley General de Contabilidad Gubernamental, así como a los Lineamientos para la Construcción y Diseño de Indicadores de Desempeño, mediante la Metodología de Marco Lógico, emitidos por el Consejo Nacional de Armonización Contable (CONAC), publicados en el Diario Oficial de la Federación de fecha 16 de mayo de 2013.</p>
21	Alumbrado Público	<p>Programa Anual: Atender lo estipulado en el artículo 125, fracción II de la Ley Orgánica Municipal del Estado de México, a fin de implementar acciones orientadas a satisfacer las necesidades de alumbrado público de la población, mediante la promoción del servicio y mantenimiento de los equipos respectivos; así como reducir el consumo de energía en las instalaciones de alumbrado público, utilizando tecnología de punta.</p> <p>MIR: Usar las MIR para los programas presupuestarios, ejecutados por el municipio, conforme a lo establecido en el Manual para la Planeación, Programación y Presupuesto de Egresos Municipal correspondiente, a fin de dar atención a lo estipulado en el artículo 54 de la Ley General de Contabilidad Gubernamental, así como a los Lineamientos para la Construcción y Diseño de Indicadores de Desempeño, mediante la Metodología de Marco Lógico, emitidos por el Consejo Nacional de Armonización Contable (CONAC), publicados en el Diario Oficial de la Federación de fecha 16 de mayo de 2013.</p>

45 Programas Presupuestarios No Programados y sin MIR		
Núm.	Programa Presupuestario	Recomendaciones
22	Vivienda	<p>Programa Anual: Dar cumplimiento a lo estipulado en el artículo 11, fracción V de la Ley de Desarrollo Social del Estado de México, a fin de implementar acciones orientadas a promover y fomentar la adquisición, construcción y mejoramiento de la vivienda en beneficio de la población de menores ingresos, para abatir el rezago existente, y que ésta sea digna y contribuya al mejoramiento de la calidad de vida y al desarrollo e integración social de las comunidades.</p> <p>MIR: Usar las MIR para los programas presupuestarios, ejecutados por el municipio, conforme a lo establecido en el Manual para la Planeación, Programación y Presupuesto de Egresos Municipal correspondiente, a fin de dar atención a lo estipulado en el artículo 54 de la Ley General de Contabilidad Gubernamental, así como a los Lineamientos para la Construcción y Diseño de Indicadores de Desempeño, mediante la Metodología de Marco Lógico, emitidos por el Consejo Nacional de Armonización Contable (CONAC), publicados en el Diario Oficial de la Federación de fecha 16 de mayo de 2013.</p>
23	Modernización de los Servicios Comunes	<p>Programa Anual: Atender lo estipulado en los artículos 31, fracción XXIII, 69, fracción I, incisos e) y j), 96 Quáter, fracción XVI y 125, fracciones IV, V, VI y VII de la Ley Orgánica Municipal del Estado de México, a fin de implementar acciones que se llevan a cabo para la modernización y rehabilitación de plazas, jardines públicos, centros comerciales y demás infraestructura en donde se presten servicios comunales, contando con la participación de los diferentes niveles de gobierno, incluyendo la iniciativa privada.</p> <p>MIR: Usar las MIR para los programas presupuestarios, ejecutados por el municipio, conforme a lo establecido en el Manual para la Planeación, Programación y Presupuesto de Egresos Municipal correspondiente, a fin de dar atención a lo estipulado en el artículo 54 de la Ley General de Contabilidad Gubernamental, así como a los Lineamientos para la Construcción y Diseño de Indicadores de Desempeño, mediante la Metodología de Marco Lógico, emitidos por el Consejo Nacional de Armonización Contable (CONAC), publicados en el Diario Oficial de la Federación de fecha 16 de mayo de 2013.</p>
24	Atención Médica	<p>Programa Anual: Dar cumplimiento a lo estipulado en los artículos 9 y 403 de la Ley General de Salud; 69, fracción I, inciso ñ) de la Ley Orgánica Municipal del Estado de México y 7 y 14, fracción VII de la Ley de Asistencia Social del Estado de México y Municipios, a fin de implementar acciones dirigidas a proporcionar atención médica a la población, con efectividad y calidad de los servicios de salud que otorgan las instituciones del sector público, así como lograr la cobertura universal de los servicios de salud, para reducir los índices de morbilidad y mortalidad aumentando la esperanza de vida.</p> <p>MIR: Usar las MIR para los programas presupuestarios, ejecutados por el municipio, conforme a lo establecido en el Manual para la Planeación, Programación y Presupuesto de Egresos Municipal correspondiente, a fin de dar atención a lo estipulado en el artículo 54 de la Ley General de Contabilidad Gubernamental, así como a los Lineamientos para la Construcción y Diseño de Indicadores de Desempeño, mediante la Metodología de Marco Lógico, emitidos por el Consejo Nacional de Armonización Contable (CONAC), publicados en el Diario Oficial de la Federación de fecha 16 de mayo de 2013.</p>



45 Programas Presupuestarios No Programados y sin MIR		
Núm.	Programa Presupuestario	Recomendaciones
25	Nuevas Organizaciones de la Sociedad	<p>Programa Anual: Dar cumplimiento a lo estipulado en los artículos 31, fracción XXXIII, 74, fracción I, 117, fracción III y 120 de la Ley Orgánica Municipal del Estado de México, a fin de implementar acciones para modernizar el marco legal que promueva la participación social en la solución de los problemas, contando con mecanismos técnicos y financieros que fortalezcan la participación de organizaciones no gubernamentales en el desarrollo político, económico y social.</p> <p>MIR: Usar las MIR para los programas presupuestarios, ejecutados por el municipio, conforme a lo establecido en el Manual para la Planeación, Programación y Presupuesto de Egresos Municipal correspondiente, a fin de dar atención a lo estipulado en el artículo 54 de la Ley General de Contabilidad Gubernamental, así como a los Lineamientos para la Construcción y Diseño de Indicadores de Desempeño, mediante la Metodología de Marco Lógico, emitidos por el Consejo Nacional de Armonización Contable (CONAC), publicados en el Diario Oficial de la Federación de fecha 16 de mayo de 2013.</p>
26	Educación Básica	<p>Programa Anual: Atender lo estipulado en los artículos 1, 2, fracción VI, 17, fracción XX, 22, 27, fracciones XL y XLIV y 35 de la Ley de Educación del Estado de México; 69, fracción I, inciso k) de la Ley Orgánica Municipal del Estado de México y 3.9 del Código Administrativo del Estado de México, a fin de implementar acciones tendientes al mejoramiento de los servicios de educación; en los diferentes sectores de la población en sus niveles inicial, preescolar, primaria y secundaria; conforme a los programas de estudio establecidos en el Plan y programas autorizados por la SEP, fortaleciendo la formación, actualización, capacitación y profesionalización de docentes y administrativos, en concordancia con las necesidades del proceso educativo.</p> <p>MIR: Usar las MIR para los programas presupuestarios, ejecutados por el municipio, conforme a lo establecido en el Manual para la Planeación, Programación y Presupuesto de Egresos Municipal correspondiente, a fin de dar atención a lo estipulado en el artículo 54 de la Ley General de Contabilidad Gubernamental, así como a los Lineamientos para la Construcción y Diseño de Indicadores de Desempeño, mediante la Metodología de Marco Lógico, emitidos por el Consejo Nacional de Armonización Contable (CONAC), publicados en el Diario Oficial de la Federación de fecha 16 de mayo de 2013.</p>
27	Educación Media Superior	<p>Programa Anual: Cumplir con lo estipulado en los artículos 11, 12, fracción VII, 17, fracción XX, 27, fracciones XL y XLIV y 35 de la Ley de Educación del Estado de México; 69, fracción I, inciso k) de la Ley Orgánica Municipal del Estado de México y 3.9 del Código Administrativo del Estado de México, a fin de implementar acciones tendientes a mejorar los servicios de bachillerato general y tecnológico en las modalidades escolarizada, no escolarizado, mixto, a distancia y abierto.</p> <p>MIR: Usar las MIR para los programas presupuestarios, ejecutados por el municipio, conforme a lo establecido en el Manual para la Planeación, Programación y Presupuesto de Egresos Municipal correspondiente, a fin de dar atención a lo estipulado en el artículo 54 de la Ley General de Contabilidad Gubernamental, así como a los Lineamientos para la Construcción y Diseño de Indicadores de Desempeño, mediante la Metodología de Marco Lógico, emitidos por el Consejo Nacional de Armonización Contable (CONAC), publicados en el Diario Oficial de la Federación de fecha 16 de mayo de 2013.</p>

45 Programas Presupuestarios No Programados y sin MIR		
Núm.	Programa Presupuestario	Recomendaciones
28	Educación Superior	<p>Programa Anual: Atender lo estipulado en los artículos 12, fracción VII, 17, fracción XX, 27, fracciones XL y XLIV y 35 de la Ley de Educación del Estado de México; 69, fracción I, inciso k) de la Ley Orgánica Municipal del Estado de México y 3.9 del Código Administrativo del Estado de México, a fin de implementar acciones para mejorar la atención a la demanda de educación superior, tecnológica, universitaria, a distancia, docente, en las modalidades escolarizada, no escolarizada, abierta, a distancia y mixta.</p>
		<p>MIR: Usar las MIR para los programas presupuestarios, ejecutados por el municipio, conforme a lo establecido en el Manual para la Planeación, Programación y Presupuesto de Egresos Municipal correspondiente, a fin de dar atención a lo estipulado en el artículo 54 de la Ley General de Contabilidad Gubernamental, así como a los Lineamientos para la Construcción y Diseño de Indicadores de Desempeño, mediante la Metodología de Marco Lógico, emitidos por el Consejo Nacional de Armonización Contable (CONAC), publicados en el Diario Oficial de la Federación de fecha 16 de mayo de 2013.</p>
29	Educación para Adultos	<p>Programa Anual: Dar cumplimiento a lo estipulado en los artículos 2, fracción VI, 96, 114 y 115 de la Ley de Educación del Estado de México y 3.8, fracción XV del Código Administrativo del Estado de México, a fin de implementar acciones tendientes a incrementar programas que ofrezcan a la población adulta con rezago educativo o desempleo la oportunidad de concluir la educación básica, así como incorporarse al mercado laboral.</p>
		<p>MIR: Usar las MIR para los programas presupuestarios, ejecutados por el municipio, conforme a lo establecido en el Manual para la Planeación, Programación y Presupuesto de Egresos Municipal correspondiente, a fin de dar atención a lo estipulado en el artículo 54 de la Ley General de Contabilidad Gubernamental, así como a los Lineamientos para la Construcción y Diseño de Indicadores de Desempeño, mediante la Metodología de Marco Lógico, emitidos por el Consejo Nacional de Armonización Contable (CONAC), publicados en el Diario Oficial de la Federación de fecha 16 de mayo de 2013.</p>
30	Empleo	<p>Programa Anual: Atender lo estipulado en los artículos 31, fracción XXIII, 69, fracción I, inciso n) y 96 Quáter, fracciones I y XIII de la Ley Orgánica Municipal del Estado de México, a fin de implementar acciones dirigidas a dinamizar la economía municipal, fomentando el desarrollo de la planta productiva, aumentar la oportunidad de empleo, vinculando su oferta y demanda, y garantizar que la población económicamente activa disfrute de las mismas condiciones de empleo, remuneración y oportunidades sin discriminación alguna, mediante la formación de los recursos humanos para el trabajo.</p>
		<p>MIR: Usar las MIR para los programas presupuestarios, ejecutados por el municipio, conforme a lo establecido en el Manual para la Planeación, Programación y Presupuesto de Egresos Municipal correspondiente, a fin de dar atención a lo estipulado en el artículo 54 de la Ley General de Contabilidad Gubernamental, así como a los Lineamientos para la Construcción y Diseño de Indicadores de Desempeño, mediante la Metodología de Marco Lógico, emitidos por el Consejo Nacional de Armonización Contable (CONAC), publicados en el Diario Oficial de la Federación de fecha 16 de mayo de 2013.</p>



45 Programas Presupuestarios No Programados y sin MIR		
Núm.	Programa Presupuestario	Recomendaciones
31	Desarrollo Agrícola	Programa Anual: Dar cumplimiento a lo estipulado en los artículos 5, 8, 9, 12, 13, 15, 25, 40 y 58 de la Ley Agrícola y Forestal del Estado de México, a fin de implementar acciones para incrementar de forma permanente y sostenida los niveles de producción, productividad y rentabilidad de las actividades agrícolas.
		MIR: Usar las MIR para los programas presupuestarios, ejecutados por el municipio, conforme a lo establecido en el Manual para la Planeación, Programación y Presupuesto de Egresos Municipal correspondiente, a fin de dar atención a lo estipulado en el artículo 54 de la Ley General de Contabilidad Gubernamental, así como a los Lineamientos para la Construcción y Diseño de Indicadores de Desempeño, mediante la Metodología de Marco Lógico, emitidos por el Consejo Nacional de Armonización Contable (CONAC), publicados en el Diario Oficial de la Federación de fecha 16 de mayo de 2013.
32	Fomento a Productores Rurales	Programa Anual: Atender lo estipulado en el artículo 96 Quáter, fracciones X y XVII de la Ley Orgánica Municipal del Estado de México, a fin de implementar acciones tendientes a apoyar la agroempresa, la capacitación, la organización de productos rurales y la comercialización, para mejorar la productividad y calidad de los productos agropecuarios.
		MIR: Usar las MIR para los programas presupuestarios, ejecutados por el municipio, conforme a lo establecido en el Manual para la Planeación, Programación y Presupuesto de Egresos Municipal correspondiente, a fin de dar atención a lo estipulado en el artículo 54 de la Ley General de Contabilidad Gubernamental, así como a los Lineamientos para la Construcción y Diseño de Indicadores de Desempeño, mediante la Metodología de Marco Lógico, emitidos por el Consejo Nacional de Armonización Contable (CONAC), publicados en el Diario Oficial de la Federación de fecha 16 de mayo de 2013.
33	Fomento Pecuario	Programa Anual: Cumplir con lo estipulado en los artículos 5, fracción III, 8, fracciones IX, X, XI y XII, 59, fracciones I y V y 93, fracción I de la Ley de Fomento Ganadero del Estado de México, a fin de implementar acciones orientadas a incrementar la producción pecuaria y consolidar agroempresas y organizaciones rentables que propicien el desarrollo integral y sostenible de la actividad y generar un valor agregado a la producción.
		MIR: Usar las MIR para los programas presupuestarios, ejecutados por el municipio, conforme a lo establecido en el Manual para la Planeación, Programación y Presupuesto de Egresos Municipal correspondiente, a fin de dar atención a lo estipulado en el artículo 54 de la Ley General de Contabilidad Gubernamental, así como a los Lineamientos para la Construcción y Diseño de Indicadores de Desempeño, mediante la Metodología de Marco Lógico, emitidos por el Consejo Nacional de Armonización Contable (CONAC), publicados en el Diario Oficial de la Federación de fecha 16 de mayo de 2013.



45 Programas Presupuestarios No Programados y sin MIR		
Núm.	Programa Presupuestario	Recomendaciones
34	Sanidad, Inocuidad y Calidad Agroalimentaria	Programa Anual: Atender lo estipulado en el artículo 125, fracción VI de la Ley Orgánica Municipal del Estado de México, a fin de implementar acciones para procurar las condiciones adecuadas en la producción agroalimentaria, así como el desarrollo de acciones de vigilancia para verificar la calidad de los productos.
		MIR: Usar las MIR para los programas presupuestarios, ejecutados por el municipio, conforme a lo establecido en el Manual para la Planeación, Programación y Presupuesto de Egresos Municipal correspondiente, a fin de dar atención a lo estipulado en el artículo 54 de la Ley General de Contabilidad Gubernamental, así como a los Lineamientos para la Construcción y Diseño de Indicadores de Desempeño, mediante la Metodología de Marco Lógico, emitidos por el Consejo Nacional de Armonización Contable (CONAC), publicados en el Diario Oficial de la Federación de fecha 16 de mayo de 2013.
35	Desarrollo Forestal	Programa Anual: Dar cumplimiento a lo dispuesto en los artículos 13 de la Ley General de Desarrollo Forestal Sustentable y 69, fracción I, inciso h) de la Ley Orgánica Municipal del Estado de México, a fin de implementar acciones para los proyectos que aseguran la permanencia de los bosques, a través del manejo y aprovechamiento sustentable, con la participación directa de dueños.
		MIR: Usar las MIR para los programas presupuestarios, ejecutados por el municipio, conforme a lo establecido en el Manual para la Planeación, Programación y Presupuesto de Egresos Municipal correspondiente, a fin de dar atención a lo estipulado en el artículo 54 de la Ley General de Contabilidad Gubernamental, así como a los Lineamientos para la Construcción y Diseño de Indicadores de Desempeño, mediante la Metodología de Marco Lógico, emitidos por el Consejo Nacional de Armonización Contable (CONAC), publicados en el Diario Oficial de la Federación de fecha 16 de mayo de 2013.
36	Fomento Acuícola	Programa Anual: Cumplir con lo estipulado en los artículos 6 y 14 de la Ley General de Pesca y Acuicultura Sustentables, a fin de implementar acciones dirigidas a desarrollar la producción acuícola de acuerdo al potencial productivo regional.
		MIR: Usar las MIR para los programas presupuestarios, ejecutados por el municipio, conforme a lo establecido en el Manual para la Planeación, Programación y Presupuesto de Egresos Municipal correspondiente, a fin de dar atención a lo estipulado en el artículo 54 de la Ley General de Contabilidad Gubernamental, así como a los Lineamientos para la Construcción y Diseño de Indicadores de Desempeño, mediante la Metodología de Marco Lógico, emitidos por el Consejo Nacional de Armonización Contable (CONAC), publicados en el Diario Oficial de la Federación de fecha 16 de mayo de 2013.



45 Programas Presupuestarios No Programados y sin MIR		
Núm.	Programa Presupuestario	Recomendaciones
37	Seguros y Garantías Financieras Agropecuarias	Programa Anual: Atender lo estipulado en los artículos 9.4 y 9.16 del Código Administrativo del Estado de México y Municipios, a fin de implementar acciones que eviten la descapitalización del productor ante la ocurrencia de un siniestro y de protección al patrimonio de la gente del campo, a través de seguros y fianzas.
		MIR: Usar las MIR para los programas presupuestarios, ejecutados por el municipio, conforme a lo establecido en el Manual para la Planeación, Programación y Presupuesto de Egresos Municipal correspondiente, a fin de dar atención a lo estipulado en el artículo 54 de la Ley General de Contabilidad Gubernamental, así como a los Lineamientos para la Construcción y Diseño de Indicadores de Desempeño, mediante la Metodología de Marco Lógico, emitidos por el Consejo Nacional de Armonización Contable (CONAC), publicados en el Diario Oficial de la Federación de fecha 16 de mayo de 2013.
38	Electrificación	Programa Anual: Dar cumplimiento a lo estipulado en los artículos 125, fracción II de la Ley Orgánica Municipal del Estado de México y 228, fracción III y 230 del Código Financiero del Estado de México y Municipios, a fin de implementar acciones dirigidas a fomentar el uso de tecnologías que mejoren la calidad de los servicios de electrificación; así como la habitabilidad, seguridad e higiene de la vivienda social.
		MIR: Usar las MIR para los programas presupuestarios, ejecutados por el municipio, conforme a lo establecido en el Manual para la Planeación, Programación y Presupuesto de Egresos Municipal correspondiente, a fin de dar atención a lo estipulado en el artículo 54 de la Ley General de Contabilidad Gubernamental, así como a los Lineamientos para la Construcción y Diseño de Indicadores de Desempeño, mediante la Metodología de Marco Lógico, emitidos por el Consejo Nacional de Armonización Contable (CONAC), publicados en el Diario Oficial de la Federación de fecha 16 de mayo de 2013.
39	Modernización de la Movilidad y el Transporte Terrestre	Programa Anual: Cumplir lo dispuesto en los artículos 31, fracción XXXV Bis de la Ley Orgánica Municipal del Estado de México y 6, fracción VI y 9, fracción VIII de la Ley de Movilidad del Estado de México, a fin de implementar acciones orientadas a la modernización y optimización del servicio transporte terrestre, a través de la coordinación intergubernamental para la organización técnica oportuna y racional que contribuya a la eficiencia y calidad en la prestación del servicio de transporte público.
		MIR: Usar las MIR para los programas presupuestarios, ejecutados por el municipio, conforme a lo establecido en el Manual para la Planeación, Programación y Presupuesto de Egresos Municipal correspondiente, a fin de dar atención a lo estipulado en el artículo 54 de la Ley General de Contabilidad Gubernamental, así como a los Lineamientos para la Construcción y Diseño de Indicadores de Desempeño, mediante la Metodología de Marco Lógico, emitidos por el Consejo Nacional de Armonización Contable (CONAC), publicados en el Diario Oficial de la Federación de fecha 16 de mayo de 2013.

45 Programas Presupuestarios No Programados y sin MIR		
Núm.	Programa Presupuestario	Recomendaciones
40	Modernización de la Infraestructura para el Transporte Terrestre	<p>Programa Anual: Atender lo estipulado en los artículos 6, fracción VI, 9, fracción VIII y 21 de la Ley de Movilidad del Estado de México, a fin de implementar acciones dirigidas a ampliar, mantener y mejorar las condiciones de la red carretera, así como fomentar el equipamiento y las condiciones para un transporte óptimo.</p>
		<p>MIR: Usar las MIR para los programas presupuestarios, ejecutados por el municipio, conforme a lo establecido en el Manual para la Planeación, Programación y Presupuesto de Egresos Municipal correspondiente, a fin de dar atención a lo estipulado en el artículo 54 de la Ley General de Contabilidad Gubernamental, así como a los Lineamientos para la Construcción y Diseño de Indicadores de Desempeño, mediante la Metodología de Marco Lógico, emitidos por el Consejo Nacional de Armonización Contable (CONAC), publicados en el Diario Oficial de la Federación de fecha 16 de mayo de 2013.</p>
41	Investigación Científica	<p>Programa Anual: Dar cumplimiento a lo estipulado en los artículos 96 Quáter, fracciones VIII y XIII de la Ley Orgánica Municipal del Estado de México y 1, 4, 14, 20, 56 y 57 de la Ley de Ciencia y Tecnología del Estado de México, a fin de implementar acciones encaminadas al financiamiento de la investigación aplicada, a través del conocimiento científico, en beneficio de las diversas áreas de conocimiento.</p>
		<p>MIR: Usar las MIR para los programas presupuestarios, ejecutados por el municipio, conforme a lo establecido en el Manual para la Planeación, Programación y Presupuesto de Egresos Municipal correspondiente, a fin de dar atención a lo estipulado en el artículo 54 de la Ley General de Contabilidad Gubernamental, así como a los Lineamientos para la Construcción y Diseño de Indicadores de Desempeño, mediante la Metodología de Marco Lógico, emitidos por el Consejo Nacional de Armonización Contable (CONAC), publicados en el Diario Oficial de la Federación de fecha 16 de mayo de 2013.</p>
42	Promoción Artesanal	<p>Programa Anual: Atender lo estipulado en el artículo 96 Quáter, fracción XIV de la Ley Orgánica Municipal del Estado de México, a fin de llevar a cabo actividades destinados a preservar y fomentar las expresiones artesanales municipales e impulsar su creatividad, diseño, producción y comercialización en el mercado local, nacional e internacional, para mejorar el nivel de vida de los artesanos y grupos étnicos.</p>
		<p>MIR: Usar las MIR para los programas presupuestarios, ejecutados por el municipio, conforme a lo establecido en el Manual para la Planeación, Programación y Presupuesto de Egresos Municipal correspondiente, a fin de dar atención a lo estipulado en el artículo 54 de la Ley General de Contabilidad Gubernamental, así como a los Lineamientos para la Construcción y Diseño de Indicadores de Desempeño, mediante la Metodología de Marco Lógico, emitidos por el Consejo Nacional de Armonización Contable (CONAC), publicados en el Diario Oficial de la Federación de fecha 16 de mayo de 2013.</p>



45 Programas Presupuestarios No Programados y sin MIR		
Núm.	Programa Presupuestario	Recomendaciones
43	Deuda Pública	<p>Programa Anual: Dar cumplimiento a lo estipulado en los artículos 102 de la Ley Orgánica Municipal del Estado de México y 259, fracción II, incisos a), b) y c) y 264, fracción I del Código Financiero del Estado de México y Municipios, a fin de implementar acciones dirigidas a abatir el rezago en el pago de obligaciones por los servicios que reciben, negociar mejores condiciones de financiamiento de la deuda con la banca comercial y de desarrollo y demás acreedores; y reducir gradualmente el pago de su servicio para contar con mayores recursos y destinarlos a la inversión pública productiva.</p> <p>MIR: Usar las MIR para los programas presupuestarios, ejecutados por el municipio, conforme a lo establecido en el Manual para la Planeación, Programación y Presupuesto de Egresos Municipal correspondiente, a fin de dar atención a lo estipulado en el artículo 54 de la Ley General de Contabilidad Gubernamental, así como a los Lineamientos para la Construcción y Diseño de Indicadores de Desempeño, mediante la Metodología de Marco Lógico, emitidos por el Consejo Nacional de Armonización Contable (CONAC), publicados en el Diario Oficial de la Federación de fecha 16 de mayo de 2013.</p>
44	Transferencias	<p>Programa Anual: Cumplir con lo estipulado en los artículos 95, fracción XIX de la Ley Orgánica Municipal del Estado de México y 292, fracción I, inciso d) del Código Financiero del Estado de México y Municipios, a fin de implementar acciones dirigidas a cumplir los objetivos diversos para la celebración de convenios previstos en la Ley de Coordinación Fiscal vigente.</p> <p>MIR: Usar las MIR para los programas presupuestarios, ejecutados por el municipio, conforme a lo establecido en el Manual para la Planeación, Programación y Presupuesto de Egresos Municipal correspondiente, a fin de dar atención a lo estipulado en el artículo 54 de la Ley General de Contabilidad Gubernamental, así como a los Lineamientos para la Construcción y Diseño de Indicadores de Desempeño, mediante la Metodología de Marco Lógico, emitidos por el Consejo Nacional de Armonización Contable (CONAC), publicados en el Diario Oficial de la Federación de fecha 16 de mayo de 2013.</p>
45	Previsiones para el Pago de Adeudos de Ejercicios Fiscales Anteriores	<p>Programa Anual: Atender a lo estipulado en los artículos 102 de la Ley Orgánica Municipal del Estado de México y 259, fracción II, incisos a), b) y c) y 264, fracción I del Código Financiero del Estado de México y Municipios, a fin de implementar acciones encaminadas al pago de adeudos que no fueron cubiertos en ejercicios anteriores.</p> <p>MIR: Usar las MIR para los programas presupuestarios, ejecutados por el municipio, conforme a lo establecido en el Manual para la Planeación, Programación y Presupuesto de Egresos Municipal correspondiente, a fin de dar atención a lo estipulado en el artículo 54 de la Ley General de Contabilidad Gubernamental, así como a los Lineamientos para la Construcción y Diseño de Indicadores de Desempeño, mediante la Metodología de Marco Lógico, emitidos por el Consejo Nacional de Armonización Contable (CONAC), publicados en el Diario Oficial de la Federación de fecha 16 de mayo de 2013.</p>
Número de Recomendaciones		90

Fuente: Elaboración del OSFEM.



La aplicación de la Metodología del Marco Lógico para los procesos de planeación, programación y presupuestación, permite ejecutar los recursos de la entidad municipal orientados a un Presupuesto basado en Resultados, con la finalidad de optimizar la planeación del desarrollo de la administración pública.

EVALUACIÓN PROGRAMÁTICA PRESUPUESTAL

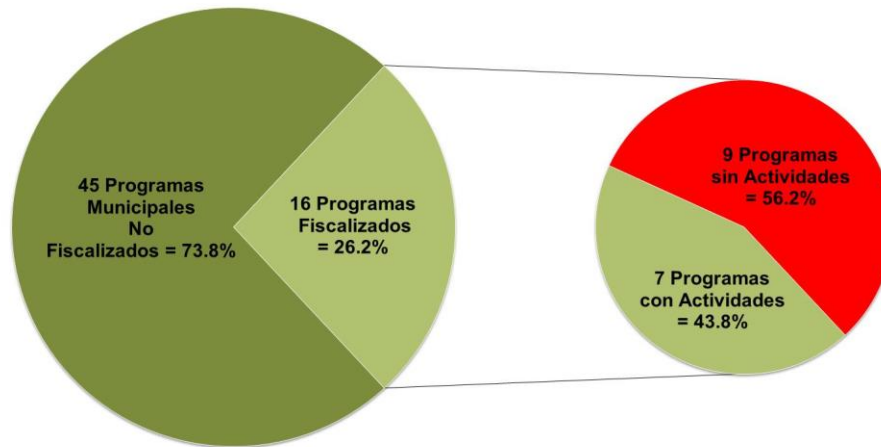
El Órgano Superior de Fiscalización del Estado de México determinó evaluar el cumplimiento de las metas físicas establecidas en los Programas Anuales (PA) de las entidades fiscalizables en el ejercicio 2018, teniendo como alcance 16 de los 61 programas presupuestarios, mismos que se especifican a continuación:

Programas Presupuestarios	
Conservación del Patrimonio Público	Gobierno Electrónico
Desarrollo de la Función Pública y Ética en el Servicio Público	Gestión Integral de Residuos Sólidos
Fortalecimiento de los Ingresos	Desarrollo Comunitario
Gasto Social e Inversión Pública	Alumbrado Público
Planeación y Presupuesto basado en Resultados	Vivienda
Seguridad Pública	Atención Médica
Protección Civil	Empleo
Transparencia	Modernización Industrial

Fuente: Elaboración del OSFEM.

Bajo este contexto, el Ayuntamiento ejecutó 7 de los 16 programas evaluados como se muestra en la siguiente gráfica:

Cobertura de Fiscalización a las Metas Físicas de los Programas Presupuestarios de la Administración Central



Total de Programas 61 = 100.0%

Fuente: Elaboración del OSFEM, con información de la Cuenta Pública de la entidad.

Dicha evaluación permite al Ayuntamiento identificar, porcentualmente, el nivel de cumplimiento alcanzado a través del ejercicio de su gestión, a efecto de reorientar acciones e implementar políticas públicas con mayor enfoque a las necesidades de la población. En ese sentido, se presentan los resultados alcanzados en el ejercicio 2018 por la entidad municipal:

Descripción	Porcentaje de cumplimiento de las Metas del Proyecto	Estado Analítico del Presupuesto de Egresos 2018 (miles de pesos)		Recomendaciones
		Presupuesto		
		Anual	(Pagado + Devengado)	
Programa: Conservación del Patrimonio Público (Un proyecto)				
Proyecto: Conservación, Restauración y Difusión del Patrimonio Cultural	No programado	No presupuestado		La entidad municipal no programó ni presupuestó este proyecto, por lo que se recomienda dar cumplimiento a lo estipulado en el artículo 147-S, fracciones I, II, III, IV y V de la Ley Orgánica Municipal del Estado de México, a fin de implementar acciones enfocadas a restaurar, conservar y mantener en óptimas condiciones de uso, el patrimonio histórico, artístico y cultural de la entidad, con la finalidad de difundirlo entre la población.



Descripción	Porcentaje de cumplimiento de las Metas del Proyecto	Estado Analítico del Presupuesto de Egresos 2018 (miles de pesos)		Recomendaciones
		Presupuesto		
		Anual	(Pagado + Devengado)	
Programa: Desarrollo de la Función Pública y Ética en el Servicio Público (Cuatro proyectos)				
Proyecto: Fiscalización, Control y Evaluación Interna de la Gestión Pública	1,750.0	369.7	303.6	El Ayuntamiento reflejó una inadecuada planeación, toda vez que superó en un 1,650.0 por ciento las metas del proyecto establecido en su Programa Anual 2018; sin embargo, ejerció el 82.1 por ciento del monto presupuestal. Por lo anterior, se recomienda implementar medidas correctivas o replantear las metas del proyecto a partir de un eficaz y eficiente proceso de planeación, programación y presupuestación, a fin de adoptar el Presupuesto basado en Resultados, así como explicar el rebase de las metas, el origen de los recursos que permitieron alcanzar dicho nivel de cumplimiento y mantener congruencia entre las metas del proyecto y el presupuesto.
Proyecto: Participación Social en la Formulación, Seguimiento, Control y Evaluación Interna de Obras, Programas y Servicios Públicos	No programado	No presupuestado		El ente municipal no programó ni presupuestó este proyecto, por lo que se recomienda dar cumplimiento a lo estipulado en los artículos 48, fracción XVII, 53, fracción XIII, 112, fracciones XI y XVI, 113 B y 113 D de la Ley Orgánica Municipal del Estado de México y 7, 50, 51 y 52 de la Ley de Responsabilidades Administrativas del Estado de México y Municipios, a fin de implementar acciones para promover la participación organizada de la ciudadanía en la formulación, seguimiento, control y evaluación de programas de la administración pública municipal y en particular en lo relativo a obras y servicios de mayor impacto.



Descripción	Porcentaje de cumplimiento de las Metas del Proyecto	Estado Analítico del Presupuesto de Egresos 2018 (miles de pesos)		Recomendaciones
		Presupuesto		
		Anual	(Pagado + Devengado)	
Proyecto: Responsabilidades Administrativas	No programado	No presupuestado		La entidad fiscalizable no programó ni presupuestó este proyecto, por lo que se recomienda dar cumplimiento a lo estipulado en los artículos 48, fracción XVII, 53, fracción XIII, 112, fracciones XI y XVI, 113 B y 113 D de la Ley Orgánica Municipal del Estado de México y 7, 50, 51 y 52 de la Ley de Responsabilidades Administrativas del Estado de México y Municipios, a fin de implementar acciones orientadas a procurar que el desempeño de los servidores públicos se apegue a los valores éticos de probidad, integridad, lealtad y honradez.
Proyecto: Manifestación de Bienes y Declaración de Interés de los Servidores Públicos	No programado	No presupuestado		El Ayuntamiento no programó ni presupuestó este proyecto, por lo que se recomienda dar cumplimiento a lo estipulado en los artículos 48, fracción XVII, 53, fracción XIII, 112, fracciones XI y XVI, 113 B y 113 D de la Ley Orgánica Municipal del Estado de México y 7, 50, 51 y 52 de la Ley de Responsabilidades Administrativas del Estado de México y Municipios, a fin de implementar acciones orientadas a la integración del padrón de obligados para su recepción, registro, evaluación y resguardo de las manifestaciones de bienes de los servidores públicos de la administración municipal.



Descripción	Porcentaje de cumplimiento de las Metas del Proyecto	Estado Analítico del Presupuesto de Egresos 2018 (miles de pesos)		Recomendaciones
		Presupuesto		
		Anual	(Pagado + Devengado)	
Programa: Fortalecimiento de los Ingresos (Dos proyectos)				
Proyecto: Captación y Recaudación de Ingresos	No programado	No presupuestado		La entidad municipal no programó ni presupuestó este proyecto, por lo que se recomienda dar cumplimiento a lo estipulado en los artículos 48, fracción IX, 93 y 94 de la Ley Orgánica Municipal del Estado de México; 1, 6, 7, 9 y 19 de la Ley de Ingresos de los Municipios del Estado de México para el Ejercicio Fiscal Correspondiente; 16 de la Ley para la Mejora Regulatoria del Estado de México y Municipios y 107 del Código Financiero del Estado de México y Municipios, a fin de implementar acciones encaminadas a captar y recaudar los recursos provenientes de las contribuciones municipales y de los ingresos derivados del Sistema de Coordinación Fiscal.
Proyecto: Registro y Control de Caja y Tesorería	162.7	11,832.1	8,684.4	El Ayuntamiento reflejó una inadecuada planeación, toda vez que superó en un 62.7 por ciento las metas del proyecto establecido en su Programa Anual 2018; sin embargo, ejerció el 73.4 por ciento del monto presupuestal. Por lo anterior, se recomienda implementar medidas correctivas o replantear las metas del proyecto a partir de un eficaz y eficiente proceso de planeación, programación y presupuestación, a fin de adoptar el Presupuesto basado en Resultados, así como explicar el rebase de las metas y mantener congruencia entre las mismas y el presupuesto.



Descripción	Porcentaje de cumplimiento de las Metas del Proyecto	Estado Analítico del Presupuesto de Egresos 2018 (miles de pesos)		Recomendaciones
		Presupuesto		
		Anual	(Pagado + Devengado)	
Programa: Gasto Social e Inversión Pública (Un proyecto)				
Proyecto: Asignación, Registro, Seguimiento y Control de la Inversión Pública Municipal	No programado	No presupuestado		La entidad fiscalizable no programó ni presupuestó este proyecto, por lo que se recomienda dar cumplimiento a lo estipulado en los artículos 48, fracción X, 96 Bis, fracción IX, 96 Quáter, fracción I y 98 de la Ley Orgánica Municipal del Estado de México y 218, fracción XI del Código Financiero del Estado de México y Municipios, a fin de implementar acciones dirigidas al análisis, distribución y registro de los recursos de inversión pública asignados para el ejercicio fiscal que corresponda; así como las acciones que se realizan para su seguimiento, control y el nivel de cumplimiento en la ejecución de las obras y/o acciones programadas.
Programa: Planeación y Presupuesto basado en Resultados (Cinco proyectos)				
Proyecto: Planeación de Proyectos para el Desarrollo Social	No programado	No presupuestado		La entidad municipal no programó ni presupuestó este proyecto, por lo que se recomienda dar cumplimiento a lo estipulado en los artículos 16, 33 al 43, 52, 53, 54, 55 y 66 de la Ley General de Contabilidad Gubernamental; 13, 17, 19, 20 y 51 de la Ley de Planeación del Estado de México y Municipios; 115 de la Ley Orgánica Municipal del Estado de México; 14, fracción I y 55 de la Ley de Desarrollo Social del Estado de México; 294 y 339 del Código Financiero del Estado de México y Municipios y 20 del Reglamento de la Ley de Planeación del Estado de México y Municipios, a fin de implementar acciones de coordinación entre la Tesorería y las dependencias y organismos municipales, para determinar los proyectos de inversión y vigilar que los mismos respondan a los objetivos nacionales, estatales y municipales de desarrollo.



Descripción	Porcentaje de cumplimiento de las Metas del Proyecto	Estado Analítico del Presupuesto de Egresos 2018 (miles de pesos)		Recomendaciones
		Presupuesto		
		Anual	(Pagado + Devengado)	
Proyecto: Planeación y Evaluación para el Desarrollo Municipal	No programado	No presupuestado		El Ayuntamiento no programó ni presupuestó este proyecto, por lo que se recomienda dar cumplimiento a lo estipulado en los artículos 16, 33 al 43, 52, 53, 54, 55 y 66 de la Ley General de Contabilidad Gubernamental; 13, 17, 19, 20 y 51 de la Ley de Planeación del Estado de México y Municipios; 115 de la Ley Orgánica Municipal del Estado de México; 14, fracción I y 55 de la Ley de Desarrollo Social del Estado de México; 294 y 339 del Código Financiero del Estado de México y Municipios y 20 del Reglamento de la Ley de Planeación del Estado de México y Municipios, a fin de implementar acciones para la coordinación, participación, elaboración, actualización e instrumentación del Plan de Desarrollo Municipal y planes y programas que de él se deriven; así como la definición de los mecanismos necesarios para facilitar el proceso de planeación, programación, presupuestación y evaluación de las dependencias y organismos municipales para en su caso; analizar, operar y emitir reportes sobre el Sistema de Evaluación del Desempeño municipal.
Proyecto: Operación y Seguimiento del COPLADEMUN	No programado	No presupuestado		El ente municipal no programó ni presupuestó este proyecto, por lo que se recomienda dar cumplimiento a lo estipulado en los artículos 16, 33 al 43, 52, 53, 54, 55 y 66 de la Ley General de Contabilidad Gubernamental; 13, 17, 19, 20 y 51 de la Ley de Planeación del Estado de México y Municipios; 115 de la Ley Orgánica Municipal del Estado de México; 14, fracción I y 55 de la Ley de Desarrollo Social del Estado de México; 294 y 339 del Código Financiero del Estado de México y Municipios y 20 del Reglamento de la Ley de Planeación del Estado de México y Municipios, a fin de implementar acciones para coordinar y fungir como medio de enlace entre los sectores de la sociedad y los tres órdenes de gobierno para la integración, seguimiento y evaluación del Plan de Desarrollo Municipal y los planes y programas que de él deriven.



Descripción	Porcentaje de cumplimiento de las Metas del Proyecto	Estado Analítico del Presupuesto de Egresos 2018 (miles de pesos)		Recomendaciones
		Presupuesto		
		Anual	(Pagado + Devengado)	
Proyecto: Integración, Seguimiento y Control Presupuestal del Ayuntamiento	216.4	196.6	178.6	El Ayuntamiento reflejó una inadecuada planeación, toda vez que superó en un 116.4 por ciento las metas del proyecto establecido en su Programa Anual 2018; sin embargo, ejerció el 90.8 por ciento del monto presupuestal. Por lo anterior, se recomienda implementar medidas correctivas o replantear las metas del proyecto a partir de un eficaz y eficiente proceso de planeación, programación y presupuestación, a fin de adoptar el Presupuesto basado en Resultados, así como explicar el rebase de las metas y mantener congruencia entre las mismas y el presupuesto.
Proyecto: Registro, Control Contable-Presupuestal y Cuenta de la Hacienda Pública Municipal	No programado	No presupuestado		La entidad fiscalizable no programó ni presupuestó este proyecto, por lo que se recomienda, cumplir con lo estipulado en los artículos 16, 33 al 43, 52, 53, 54, 55 y 66 de la Ley General de Contabilidad Gubernamental; 13, 17, 19, 20 y 51 de la Ley de Planeación del Estado de México y Municipios; 115 de la Ley Orgánica Municipal del Estado de México; 14, fracción I y 55 de la Ley de Desarrollo Social del Estado de México; 294 y 339 del Código Financiero del Estado de México y Municipios y 20 del Reglamento de la Ley de Planeación del Estado de México y Municipios, a fin de implementar acciones para la integración de la Cuenta Pública Municipal, así como aquellas orientadas a manejar, registrar y controlar los recursos financieros de la administración pública municipal, para el desarrollo de los diversos planes y programas.



Descripción	Porcentaje de cumplimiento de las Metas del Proyecto	Estado Analítico del Presupuesto de Egresos 2018 (miles de pesos)		Recomendaciones
		Presupuesto		
		Anual	(Pagado + Devengado)	
Programa: Seguridad Pública (Seis proyectos)				
Proyecto: Operación y Vigilancia para la Seguridad y Prevención del Delito	930.4	5,730.0	5,623.4	El ente municipal reflejó una inadecuada planeación, toda vez que superó en un 830.4 por ciento las metas del proyecto establecido en su Programa Anual 2018; sin embargo, ejerció el 98.1 por ciento del monto presupuestal. Por lo anterior, se recomienda implementar medidas correctivas o replantear las metas del proyecto a partir de un eficaz y eficiente proceso de planeación, programación y presupuestación, a fin de adoptar el Presupuesto basado en Resultados, así como explicar el rebase de las metas y mantener congruencia entre las mismas y el presupuesto.
Proyecto: Sistemas de Información, Comunicación y Tecnologías para la Seguridad Pública	No programado	No presupuestado		La entidad fiscalizable no programó ni presupuestó este proyecto, por lo que se recomienda dar cumplimiento a lo estipulado en los artículos 115, fracción VII de la Constitución Política de los Estados Unidos Mexicanos; 31, fracción XXXV Bis, 69, fracción I, inciso a), 142, 143 y 144 de la Ley Orgánica Municipal del Estado de México y 7 y 100, fracción IV de la Ley de Seguridad del Estado de México, a fin de implementar acciones que permitan ampliar la cobertura y alcance de los sistemas de comunicación, mediante la operación de redes de voz, datos y video, así como modernizar los sistemas de telecomunicación y radiocomunicación.
Proyecto: Formación Profesional Especializada para Servidores Públicos de Instituciones de Seguridad Pública	35.0	0.0	0.0	El Ayuntamiento solo alcanzó el 35.0 por ciento del proyecto establecido en su Programa Anual 2018; sin embargo, no designó recursos financieros para el mismo en el ejercicio fiscal 2018. Por lo anterior, se recomienda implementar medidas correctivas o replantear las metas del proyecto a partir de un eficaz y eficiente proceso de planeación, programación y presupuestación, a fin de adoptar el Presupuesto basado en Resultados, así como explicar el origen de los recursos que permitieron llevar a cabo parcialmente este proyecto y mantener congruencia entre las metas del mismo y el presupuesto.



Descripción	Porcentaje de cumplimiento de las Metas del Proyecto	Estado Analítico del Presupuesto de Egresos 2018 (miles de pesos)		Recomendaciones
		Presupuesto		
		Anual	(Pagado + Devengado)	
Proyecto: Vinculación, Participación, Prevención y Denuncia Social	No programado	No presupuestado		El Ayuntamiento no programó ni presupuestó este proyecto, por lo que se recomienda dar cumplimiento a lo estipulado en los artículos 115, fracción VII de la Constitución Política de los Estados Unidos Mexicanos; 31, fracción XXXV Bis, 69, fracción I, inciso a), 142, 143 y 144 de la Ley Orgánica Municipal del Estado de México y 7 y 100, fracción IV de la Ley de Seguridad del Estado de México, a fin de implementar acciones para el fortalecimiento de la seguridad pública, edificando una alianza entre los distintos órdenes de gobierno y la población, a fin de consolidar una cultura de legalidad que impacte en la prevención del delito.
Proyecto: Educación Vial	No programado	No presupuestado		El ente municipal no programó ni presupuestó este proyecto, por lo que se recomienda dar cumplimiento a lo estipulado en los artículos 115, fracción VII de la Constitución Política de los Estados Unidos Mexicanos; 31, fracción XXXV Bis, 69, fracción I, inciso a), 142, 143 y 144 de la Ley Orgánica Municipal del Estado de México y 7 y 100, fracción IV de la Ley de Seguridad del Estado de México, a fin de implementar acciones para desarrollar y fomentar la cultura de la seguridad vial, a través de cursos y actividades que integren una cultura de respeto a la señalización y reglamentos al respecto.
Proyecto: Mantenimiento a los Dispositivos para el Control del Tránsito	No programado	No presupuestado		La entidad fiscalizable no programó ni presupuestó este proyecto, por lo que se recomienda dar cumplimiento a lo estipulado en los artículos 115, fracción VII de la Constitución Política de los Estados Unidos Mexicanos; 31, fracción XXXV Bis, 69, fracción I, inciso a), 142, 143 y 144 de la Ley Orgánica Municipal del Estado de México y 7 y 100, fracción IV de la Ley de Seguridad del Estado de México, a fin de implementar acciones para conservar en óptimas condiciones la red de semaforización y el señalamiento informativo y correctivo oportuno.



Descripción	Porcentaje de cumplimiento de las Metas del Proyecto	Estado Analítico del Presupuesto de Egresos 2018 (miles de pesos)		Recomendaciones
		Presupuesto		
		Anual	(Pagado + Devengado)	
Programa: Protección Civil (Seis proyectos)				
Proyecto: Concertación para la Protección Civil	No programado	No presupuestado		La entidad municipal no programó ni presupuestó este proyecto, por lo que se recomienda dar cumplimiento a lo estipulado en los artículos 3, 43, fracción V y 86 de la Ley General de Protección Civil; 31 Ter., 48, fracción XII bis, 69, fracción I, inciso a), 81, 81 Ter., fracción I, 144 bis y 144 Ter de la Ley Orgánica Municipal del Estado de México y 2 del Reglamento del Libro Sexto del Código Administrativo del Estado de México, a fin de implementar acciones que promueven la participación de los sectores público, social y privado en el fomento a la cultura de la protección civil, a través de acuerdos que permitan lograr que se genere en la población hábitos y conductas de autoprotección y conciencia de corresponsabilidad.
Proyecto: Capacitación Integral y Actualización para la Protección Civil	No programado	No presupuestado		El Ayuntamiento no programó ni presupuestó este proyecto, por lo que se recomienda dar cumplimiento a lo estipulado en los artículos 3, 43, fracción V y 86 de la Ley General de Protección Civil; 31 Ter., 48, fracción XII bis, 69, fracción I, inciso a), 81, 81 Ter., fracción I, 144 bis y 144 Ter de la Ley Orgánica Municipal del Estado de México y 2 del Reglamento del Libro Sexto del Código Administrativo del Estado de México, a fin de implementar acciones orientadas a la impartición de pláticas, cursos y talleres para proporcionar conocimientos y habilidades básicas a la población en general, para actuar de manera adecuada, preferentemente en forma preventiva, ante la probable ocurrencia de un fenómeno perturbador.

Descripción	Porcentaje de cumplimiento de las Metas del Proyecto	Estado Analítico del Presupuesto de Egresos 2018 (miles de pesos)		Recomendaciones
		Presupuesto		
		Anual	(Pagado + Devengado)	
Proyecto: Difusión y Comunicación para la Protección Civil	No programado	No presupuestado		El ente municipal no programó ni presupuestó este proyecto, por lo que se recomienda dar cumplimiento a lo estipulado en los artículos 3, 43, fracción V y 86 de la Ley General de Protección Civil; 31 Ter., 48, fracción XII bis, 69, fracción I, inciso a), 81, 81 Ter., fracción I, 144 bis y 144 Ter de la Ley Orgánica Municipal del Estado de México y 2 del Reglamento del Libro Sexto del Código Administrativo del Estado de México, a fin de implementar actividades para difundir las medidas de prevención, para saber cómo actuar antes, durante y después de un desastre natural o siniestro, mediante los medios masivos electrónicos e impresos para fomentar con esto, una cultura de protección civil entre la población.
Proyecto: Prevención, Evaluación y Dictaminación de Riesgos	50.9	1,104.8	890.8	El Ayuntamiento solo alcanzó el 50.9 por ciento del proyecto establecido en su Programa Anual 2018; sin embargo, ejerció el 80.6 por ciento del monto presupuestal. Por lo anterior, se recomienda implementar medidas a partir de un eficaz y eficiente proceso de planeación, programación y presupuestación, a fin de adoptar el Presupuesto basado en Resultados, así como mantener congruencia entre las metas del proyecto y el presupuesto. Bajo ese contexto, se presume una presunta responsabilidad.



Descripción	Porcentaje de cumplimiento de las Metas del Proyecto	Estado Analítico del Presupuesto de Egresos 2018 (miles de pesos)		Recomendaciones
		Presupuesto		
		Anual	(Pagado + Devengado)	
Proyecto: Identificación, Sistematización y Atlas de Riesgos	No programado	No presupuestado		El Ayuntamiento no programó ni presupuestó este proyecto, por lo que se recomienda dar cumplimiento a lo estipulado en los artículos 3, 43, fracción V y 86 de la Ley General de Protección Civil; 31 Ter., 48, fracción XII bis, 69, fracción I, inciso a), 81, 81 Ter., fracción I, 144 bis y 144 Ter de la Ley Orgánica Municipal del Estado de México y 2 del Reglamento del Libro Sexto del Código Administrativo del Estado de México, a fin de implementar acciones enfocadas al levantamiento, sistematización y análisis de información cartográfica y estadística sobre fenómenos perturbadores y generadores de riesgo a la población, para una eficiente y eficaz toma de decisiones.
Proyecto: Coordinación de Atención de Emergencias y Desastres	No programado	No presupuestado		La entidad fiscalizable no programó ni presupuestó este proyecto, por lo que se recomienda dar cumplimiento a lo estipulado en los artículos 3, 43, fracción V y 86 de la Ley General de Protección Civil; 31 Ter., 48, fracción XII bis, 69, fracción I, inciso a), 81, 81 Ter., fracción I, 144 bis y 144 Ter de la Ley Orgánica Municipal del Estado de México y 2 del Reglamento del Libro Sexto del Código Administrativo del Estado de México, a fin de implementar acciones enfocadas a la atención oportuna de emergencias que demanda la población, a través de la participación coordinada de instancias de los diferentes ámbitos y órdenes de gobierno.



Descripción	Porcentaje de cumplimiento de las Metas del Proyecto	Estado Analítico del Presupuesto de Egresos 2018 (miles de pesos)		Recomendaciones
		Presupuesto		
		Anual	(Pagado + Devengado)	
Programa: Transparencia (Un proyecto)				
Proyecto: Vinculación Ciudadana con la Administración Pública	No programado	No presupuestado		El Ayuntamiento no programó ni presupuestó este proyecto, por lo que se recomienda dar cumplimiento a lo estipulado en los artículos 23, fracciones IV, IX, X y XI de la Ley de Transparencia y Acceso a la Información Pública del Estado de México y Municipios y 69, inciso Y) de la Ley Orgánica Municipal del Estado de México, a fin de implementar acciones encaminadas a proporcionar información gubernamental de interés a la ciudadanía, así como a mantenerla informada sobre los programas especiales, acciones y logros del quehacer gubernamental, mediante procesos de transparencia y rendición de cuentas que propicien una buena interacción entre la población y el gobierno.
Programa: Gobierno Electrónico (Un proyecto)				
Proyecto: Innovación Gubernamental con Tecnologías de Información	No programado	No presupuestado		La entidad fiscalizable no programó ni presupuestó este proyecto, por lo que se recomienda dar cumplimiento a lo estipulado en los artículos 31, fracciones I Quáter y I Quintus de la Ley Orgánica Municipal del Estado de México; 19 de la Ley que Regula el Uso de Tecnologías de la Información y Comunicación para la Seguridad Pública del Estado de México y 50, fracción XVI de la Ley de Responsabilidades Administrativas del Estado de México y Municipios, a fin de implementar acciones tendientes a impulsar el gobierno electrónico; contribuir a la automatización de procesos, de sistemas prioritarios y al desarrollo de sistemas que requiera la administración pública, basados en tecnología de punta, conservando los criterios de estandarización para su optimización.



Descripción	Porcentaje de cumplimiento de las Metas del Proyecto	Estado Analítico del Presupuesto de Egresos 2018 (miles de pesos)		Recomendaciones
		Presupuesto		
		Anual	(Pagado + Devengado)	
Programa: Gestión Integral de Residuos Sólidos (Dos proyectos)				
Proyecto: Manejo Integral de Residuos Sólidos	No programado	No presupuestado		La entidad municipal no programó ni presupuestó este proyecto, por lo que se recomienda dar cumplimiento a lo estipulado en los artículos 115, fracción III, inciso c) de la Constitución Política de los Estados Unidos Mexicanos; 6 y 10 de la Ley General para la Prevención y Gestión Integral de los Residuos y 125, fracción III de la Ley Orgánica Municipal del Estado de México, a fin de implementar acciones encaminadas al manejo y disposición final de los residuos sólidos municipales, identificando las zonas de sitios factibles para establecer rellenos sanitarios regionales, para asegurar a largo plazo el confinamiento adecuado de los residuos generados.
Proyecto: Coordinación para Servicios de Limpia y Recolección de Desechos Sólidos	135.2	11,379.0	11,704.7	El Ayuntamiento reflejó una inadecuada planeación, toda vez que superó en un 35.2 por ciento las metas del proyecto establecido en su Programa Anual 2018; sin embargo, ejerció el 102.9 por ciento del monto presupuestal. Por lo anterior, se recomienda implementar medidas correctivas o replantear las metas del proyecto a partir de un eficaz y eficiente proceso de planeación, programación y presupuestación, a fin de adoptar el Presupuesto basado en Resultados, así como explicar el rebase de las metas y mantener congruencia entre las mismas y el presupuesto.
Programa: Desarrollo Comunitario (Dos proyectos)				
Proyecto: Promoción a la Participación Comunitaria	No programado	No presupuestado		El ente municipal no programó ni presupuestó este proyecto, por lo que se recomienda dar cumplimiento a lo estipulado en los artículos 73, 74, 75 y 162, fracción VI de la Ley Orgánica Municipal del Estado de México, a fin de implementar estrategias de desarrollo comunitario que impulsan procesos de organización y participación comunitaria para mejorar las condiciones de vida de las localidades con alta y muy alta marginación.



Descripción	Porcentaje de cumplimiento de las Metas del Proyecto	Estado Analítico del Presupuesto de Egresos 2018 (miles de pesos)		Recomendaciones
		Presupuesto		
		Anual	(Pagado + Devengado)	
Proyecto: Apoyo a la Comunidad	No programado	No presupuestado		La entidad fiscalizable no programó ni presupuestó este proyecto, por lo que se recomienda dar cumplimiento a lo estipulado en los artículos 73, 74, 75 y 162, fracción VI de la Ley Orgánica Municipal del Estado de México, a fin de implementar acciones para el otorgamiento de apoyos, la adquisición y suministro de bienes materiales y de servicios para la realización de acciones y obras sociales promovidas en las comunidades a través de las regidurías.
Programa: Alumbrado Público (Un proyecto)				
Proyecto: Alumbrado Público	No programado	No presupuestado		El Ayuntamiento no programó ni presupuestó este proyecto, por lo que se recomienda dar cumplimiento a lo estipulado en el artículo 125, fracción II de la Ley Orgánica Municipal del Estado de México, a fin de implementar acciones orientadas a satisfacer las necesidades de alumbrado público de la población, mediante la promoción del servicio y mantenimiento de los equipos respectivos; así como reducir el consumo de energía en las instalaciones de alumbrado público, utilizando tecnología de punta.
Programa: Vivienda (Un proyecto)				
Proyecto: Mejoramiento de la Vivienda	No programado	No presupuestado		El Ayuntamiento no programó ni presupuestó este proyecto, por lo que se recomienda dar cumplimiento a lo estipulado en el artículo 11, fracción V de la Ley de Desarrollo Social del Estado de México, a fin de implementar estrategias que tengan como propósito fomentar la participación coordinada de los sectores público, social y privado en la ejecución de acciones de mejoramiento de vivienda, que puedan ser aplicadas por medio de proyectos dirigidos a la población de menores ingresos, incluyendo a quienes se han limitado a autoconstruir de manera gradual su vivienda.



Descripción	Porcentaje de cumplimiento de las Metas del Proyecto	Estado Analítico del Presupuesto de Egresos 2018 (miles de pesos)		Recomendaciones
		Presupuesto		
		Anual	(Pagado + Devengado)	
Programa: Atención Médica (Un proyecto)				
Proyecto: Apoyo Municipal a la Prestación de Servicios de Salud para las Personas	No programado	No presupuestado		El ente municipal no programó ni presupuestó este proyecto, por lo que se recomienda dar cumplimiento a lo estipulado en los artículos 9 y 403 de la Ley General de Salud; 69, fracción I, inciso ñ) de la Ley Orgánica Municipal del Estado de México y 7 y 14, fracción VII de la Ley de Asistencia Social del Estado de México y Municipios, a fin de implementar acciones que resulten en apoyo municipal al desarrollo en materia de infraestructura, equipamiento, apoyo directo a pacientes, atención médica o de diagnóstico con fines médicos, materiales y suministros, o subsidios otorgados para proporcionar servicios de salud de las personas.
Programa: Empleo (Tres proyectos)				
Proyecto: Colocación de Trabajadores Desempleados	No programado	No presupuestado		El ente municipal no programó ni presupuestó este proyecto, por lo que se recomienda dar cumplimiento a los artículos 31, fracción XXIII, 69, fracción I, inciso n) y 96 Quáter, fracciones I y XIII de la Ley Orgánica Municipal del Estado de México, a fin de implementar acciones de atención a la población desocupada, subocupada y buscadores activos de empleo, facilitándoles principalmente su vinculación y colocación mediante los servicios de bolsa de empleo, ferias de empleo y medios de difusión de los servicios y programas específicos.



Descripción	Porcentaje de cumplimiento de las Metas del Proyecto	Estado Analítico del Presupuesto de Egresos 2018 (miles de pesos)		Recomendaciones
		Presupuesto		
		Anual	(Pagado + Devengado)	
Proyecto: Fomento para el Autoempleo	No programado	No presupuestado		La entidad municipal no programó ni presupuestó este proyecto, por lo que se recomienda dar cumplimiento a lo estipulado en los artículos 31, fracción XXIII, 69, fracción I, inciso n) y 96 Quáter, fracciones I y XIII de la Ley Orgánica Municipal del Estado de México, a fin de implementar acciones de apoyo a personas desempleadas con experiencia laboral que sean buscadores activos de empleo, con deseos de emplearse o auto emplearse.
Proyecto: Capacitación, Adiestramiento y Productividad en el Trabajo	No programado	No presupuestado		El Ayuntamiento no programó ni presupuestó este proyecto, por lo que se recomienda dar cumplimiento a lo estipulado en los artículos 31, fracción XXIII, 69, fracción I, inciso n) y 96 Quáter, fracciones I y XIII de la Ley Orgánica Municipal del Estado de México, a fin de implementar acciones encaminadas a formar profesionistas y técnicos, a través de la impartición de diplomados, cursos de profesionalización y capacitación.
Programa: Modernización Industrial (Dos proyectos)				
Proyecto: Fortalecimiento a la Micro y Pequeña Empresa	65.0	186.9	157.0	La entidad fiscalizable alcanzó el 65.0 por ciento del proyecto establecido en su Programa Anual 2018; sin embargo, ejerció el 84.0 por ciento del monto presupuestal. Derivado de lo anterior, se recomienda implementar medidas que contribuyan a la planeación, programación y presupuestación y ejecución eficaz y eficiente de las metas, así como alinearlas con base al presupuesto.

Descripción	Porcentaje de cumplimiento de las Metas del Proyecto	Estado Analítico del Presupuesto de Egresos 2018 (miles de pesos)		Recomendaciones
		Presupuesto		
		Anual	(Pagado + Devengado)	
Proyecto: Fortalecimiento a la Competitividad	No programado	No presupuestado		La entidad fiscalizable no programó ni presupuestó este proyecto, por lo que se recomienda dar cumplimiento a lo estipulado en los artículos 31, fracciones I Ter y 96 Quáter, fracciones I, II, II Bis, IV, V, VI, VII, VIII, IX, X, XI y XII de la Ley Orgánica Municipal del Estado de México, a fin de implementar acciones y procedimientos diseñados para favorecer el desarrollo de la competitividad de las empresas establecidas en el territorio mexiquense, así como aquellas que favorezcan la productividad laboral, apoyen la captación de capital, la transferencia de tecnología y la capacitación encaminada a mejorar la productividad laboral.
Número de Recomendaciones				39

Fuente: Elaboración del OSFEM, con información de la Cuenta Pública de la entidad.

MATRIZ DE INDICADORES PARA RESULTADOS (MIR)

En la Cuenta Pública 2018, el Órgano Superior de Fiscalización del Estado de México llevó a cabo la evaluación de los resultados de los indicadores del nivel “Componente”, correspondientes a las Matrices de Indicadores para Resultados de los programas presupuestarios con los que operaron las entidades fiscalizables; en virtud de que los indicadores a nivel Componente, miden los bienes y servicios generados y/o entregados a los beneficiados de acuerdo a los resultados esperados.

Para evaluar los resultados de los referidos indicadores, el Órgano Técnico de la Legislatura estableció el alcance de revisión, partiendo de los 16 programas de la muestra a fiscalizar, a efecto de identificar la congruencia entre el resultado obtenido del indicador y el avance programático alcanzado en el proyecto alineado al mismo; sin embargo, se excluyen 11 programas, ya que la entidad no los desarrolló.

Bajo este contexto, los 5 programas seleccionados son los siguientes:

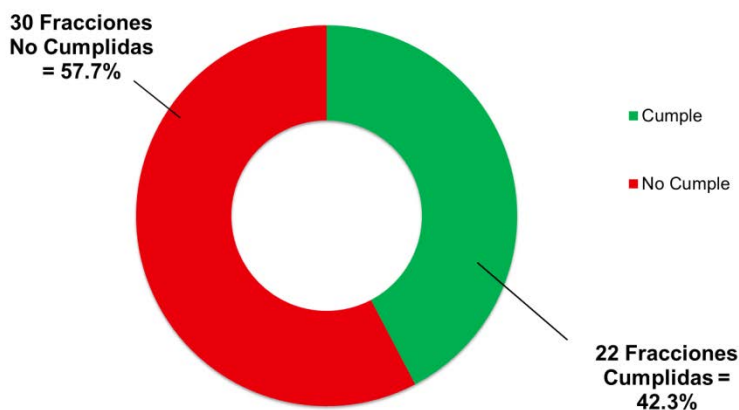
Programas Presupuestarios Fiscalizados con los Resultados de la MIR		
Programas Presupuestarios	Hallazgo	Recomendación
Desarrollo de la Función Pública y Ética en el Servicio Público	Los resultados de estos programas no se presentan, toda vez que la entidad municipal reportó indicadores del nivel Actividad que no son congruentes entre los niveles Componente, Propósito y Fin.	Aplicar los principios de la lógica horizontal y vertical de la Metodología del Marco Lógico (MML) en cada uno de los indicadores correspondientes a los niveles de Actividad, Componente, Propósito y Fin, constatando la congruencia entre los resultados que obtienen como las variables que los integran.
Planeación y Presupuesto basado en Resultados		
Seguridad Pública		
Protección Civil		
Modernización Industrial		
Número de Recomendaciones		1

Fuente: Elaboración del OSFEM, con información de la Cuenta Pública de la entidad.

TRANSPARENCIA EN EL ÁMBITO MUNICIPAL

En virtud de que la transparencia es un elemento base de la democracia que da credibilidad y legitimidad al sistema político en todas las esferas del gobierno, fortaleciendo la rendición de cuentas, el Órgano Técnico de la Legislatura ejerció acciones de fiscalización en este rubro, midiendo el nivel de cumplimiento al mandato legal mediante este indicador. A continuación, se muestra el resultado:

**Resultados de la Evaluación de Transparencia en el
Ámbito Municipal**



Hallazgo	Recomendación
El Ayuntamiento obtuvo un resultado intermedio, toda vez que únicamente dio cumplimiento a las fracciones I, II, III, IV, V, VI, VII, X, XII, XIII, XV, XVI, XVII, XXIII, XXIV, XXV, XXXI, XXXVIII, XLIV, XLVI, XLIX y LI de las cincuenta y dos establecidas en el artículo 92 de la Ley de Transparencia y Acceso a la Información Pública del Estado de México y Municipios (LTAIPEMyM).	Dar seguimiento permanente al cumplimiento de lo dispuesto por la citada Ley e implemente acciones para atender este aspecto básico que permita al público ejercer su derecho a estar informado.
Resultado de la Evaluación: Suficiente	

Fuente: Elaboración del OSFEM.

DOCUMENTOS PARA EL DESARROLLO INSTITUCIONAL

Para lograr una eficiente administración pública municipal es indispensable que la entidad cuente con los manuales de organización y de procedimientos, así mismo con el Organigrama y el Reglamento Interior, por lo cual el Órgano Superior de Fiscalización del Estado de México verificó la existencia y actualización de dichos documentos mediante la aplicación de este indicador.

A continuación, se detalla el resultado de la revisión a la información remitida por la entidad:



Hallazgo	Recomendación
<p>La entidad municipal no remitió evidencia documental de contar con el Organigrama, Reglamento Interior, así como los manuales de organización y de procedimientos.</p>	<p>Elaborar, aprobar y mantener actualizados los referidos documentos básicos de la administración pública, a fin de eficientar su gestión municipal.</p>
Resultado de la Evaluación: Crítico	

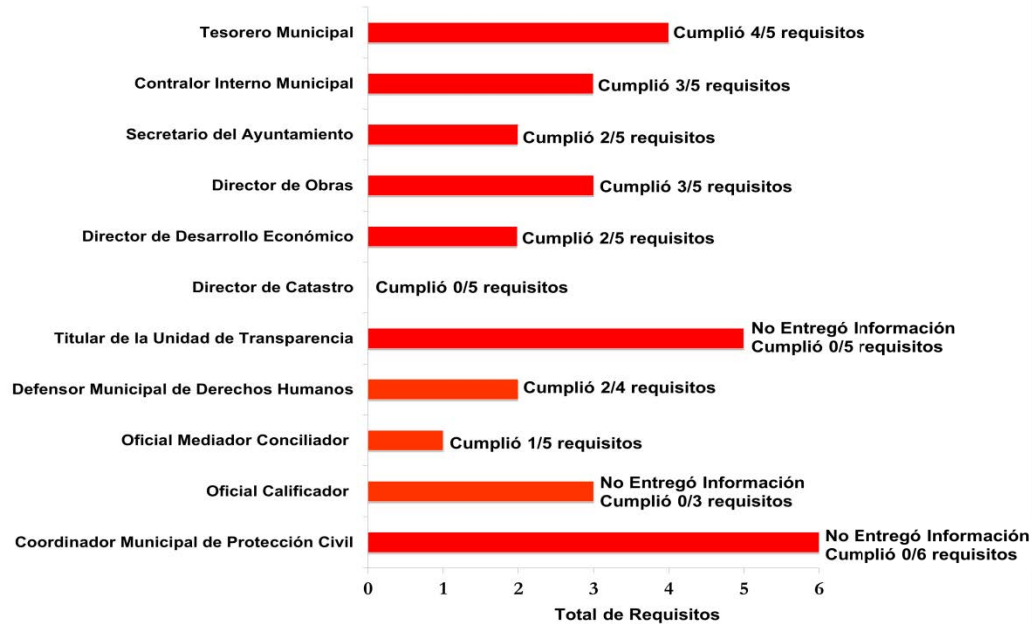
Fuente: Elaboración del OSFEM.

COMPETENCIA LABORAL DE LOS SERVIDORES PÚBLICOS

El Órgano Superior de Fiscalización del Estado de México determinó evaluar la competencia laboral de los servidores públicos adscritos a las diferentes áreas del Ayuntamiento, verificando el cumplimiento a los artículos 17 de la Ley General de Protección Civil; 32, 81 Bis, 92, fracciones I y IV, 96, fracción I, 96 Ter, 96 Quintus, 113, 147 I y 149, fracciones I y II de la Ley Orgánica Municipal del Estado de México; 57 de Ley de Transparencia y Acceso a la Información Pública del Estado de México y Municipios y 169, fracción IV del Código Financiero del Estado de México y Municipios, con la finalidad de emitir recomendaciones que incidan en las actividades inherentes al puesto que desempeñan.

En este sentido, la evaluación de la competencia laboral se realizó con la información proporcionada por la entidad fiscalizable, cuyos resultados son los siguientes:

Evaluación de la Competencia Laboral de los Servidores Públicos



Fuente: Elaboración del OSFEM.

Como se muestra en la gráfica anterior, los servidores públicos del ente municipal no cumplen con la totalidad de los requisitos establecidos en la Ley para ocupar los cargos que les fueron conferidos, los cuales se detallan a continuación:

Hallazgos de la Competencia Laboral de los Servidores Públicos						
Servidor Público	Título Profesional	Experiencia Mínima de un Año	Certificación de Competencia Laboral	Constancia de No Inhabilitación	Certificado de No Antecedentes Penales	Cumple
Tesorero Municipal	Sí	Sí	Sí	Sí	No	No
Recomendación: Contratar un Tesorero Municipal que cumpla con los requisitos establecidos en los artículos 32 y 96, fracción I de la Ley Orgánica Municipal del Estado de México.						
Contralor Interno Municipal	Sí	Sí	No	Sí	No	No
Recomendación: Contratar un Contralor Interno Municipal que cumpla con los requisitos establecidos en los artículos 32, 96, fracción I y 113 de la Ley Orgánica Municipal del Estado de México.						



Hallazgos de la Competencia Laboral de los Servidores Públicos						
Servidor Público	Título Profesional	Experiencia Mínima de un Año	Certificación de Competencia Laboral	Constancia de No Inhabilitación	Certificado de No Antecedentes Penales	Cumple
Secretario del Ayuntamiento	No	Sí	No	Sí	No	No
Nota: Título Profesional.- Documento no obligatorio para el servidor público, toda vez que la entidad municipal no tiene más de 150 mil habitantes y no es cabecera distrital (Artículo 92, fracción I de la Ley Orgánica Municipal del Estado de México).						
Recomendación: Contratar un Secretario del Ayuntamiento que cumpla con los requisitos establecidos en los artículos 32 y 92, fracciones I y IV de la Ley Orgánica Municipal del Estado de México						
Director de Obras	No	Sí	Sí	Sí	No	No
Recomendación: Contratar un Director de Obras que cumpla con los requisitos establecidos en los artículos 32 y 96 Ter. de la Ley Orgánica Municipal del Estado de México.						
Director de Desarrollo Económico	No	Sí	No	Sí	No	No
Recomendación: Contratar un Director de Desarrollo Económico que cumpla con los requisitos establecidos en los artículos 32 y 96 Quintus de la Ley Orgánica Municipal del Estado de México.						
Director de Catastro	No	No	No	No	No	No
Recomendación: Contratar un Director de Catastro Municipal que cumpla con los requisitos establecidos en los artículos 32 de la Ley Orgánica Municipal del Estado de México y 169, fracción IV del Código Financiero del Estado de México y Municipios.						
Titular de la Unidad de Transparencia	No Entregó Información					No
Recomendación: Atender en lo subsecuente las solicitudes de información que emite el Órgano Técnico de la Legislatura y contratar un Titular de la Unidad de Transparencia que cumpla con los requisitos establecidos en los artículos 32 de la Ley Orgánica Municipal del Estado de México y 57, fracción I de la Ley de Transparencia y Acceso a la Información Pública del Estado de México y Municipios. Dicha situación se hizo de conocimiento a la Unidad de Asuntos Jurídicos del OSFEM para que iniciara los procedimientos jurídicos correspondientes.						

Servidor Público	Título Profesional	Estudios Especializados en Materia de Derechos Humanos	Constancia de No Inhabilitación	Certificado de No Antecedentes Penales	Cumple
Defensor Municipal de Derechos Humanos	Sí	No	Sí	No	No
Recomendación: Contratar un Defensor Municipal de Derechos Humanos que cumpla con los requisitos establecidos en los artículos 32 y 147 I de la Ley Orgánica Municipal del Estado de México.					

Hallazgos de la Competencia Laboral del Oficial Mediador Conciliador.						
Servidor Público	Título Profesional	Evidencia Documental de la Acreditación de Estudios en Materia de Mediación	Certificación de Competencia Laboral	Constancia de No Inhabilitación	Certificado de No Antecedentes Penales	Cumple
Oficial Mediador Conciliador	No	No	No	Sí	No	No
Recomendación: Contratar un Oficial Mediador Conciliador que cumpla con los requisitos establecidos en los artículos 32 y 149, fracción I de la Ley Orgánica Municipal del Estado de México.						

Servidor Público	Título Profesional	Constancia de No Inhabilitación	Certificado de No Antecedentes Penales	Cumple
Oficial Calificador	No Entregó Información			No
Recomendación: Atender en lo subsecuente las solicitudes de información que emite el Órgano Técnico de la Legislatura y contratar un Oficial Calificador que cumpla con los requisitos establecidos en los artículos 32 y 149 fracción II de la Ley Orgánica Municipal del Estado de México. Dicha situación se hizo de conocimiento a la Unidad de Asuntos Jurídicos del OSFEM para que iniciara los procedimientos jurídicos correspondientes.				

Servidor Público	Título Profesional	Experiencia Mínima de Un Año	Certificación de Competencia Laboral	Cursos de Capacitación en Materia de Protección Civil	Constancia de No Inhabilitación	Certificado de No Antecedentes Penales	Cumple
Coordinador Municipal de Protección Civil	No Entregó Información						No
Recomendación: Atender en lo subsecuente las solicitudes de información que emite el Órgano Técnico de la Legislatura y contratar un Coordinador Municipal de Protección Civil que cumpla con los requisitos establecidos en los artículos 17 de la Ley General de Protección Civil y 32 y 81 Bis de la Ley Orgánica Municipal del Estado de México. Dicha situación se hizo de conocimiento a la Unidad de Asuntos Jurídicos del OSFEM para que iniciara los procedimientos jurídicos correspondientes.							

Fuente: Elaboración del OSFEM.

EVALUACIÓN DE MEJORA REGULATORIA MUNICIPAL

En materia de Mejora Regulatoria Municipal, el Órgano Técnico de la Legislatura verificó que el Ayuntamiento atendiera el marco jurídico establecido en el artículo 139 Bis de la Constitución Política del Estado Libre y Soberano de México, a la Ley para la Mejora Regulatoria del Estado de México y Municipios y su respectivo Reglamento, así como la Ley Orgánica Municipal del Estado de México, la Ley de Competitividad y Ordenamiento Comercial del Estado de México y Municipios y la Ley de Gobierno Digital del Estado de México y Municipios.

Para llevar a cabo esta revisión, se solicitó al Ayuntamiento Información para el Diagnóstico de la Mejora Regulatoria Municipal 2018. Con la documental remitida por la entidad, se procedió a su análisis, emitiendo el Pliego de Recomendaciones y el Oficio de Promoción, en los cuales se le informó el nivel de calificación que obtuvo, como se muestra en la siguiente gráfica:

Resultado de la Evaluación de la Mejora Regulatoria



Fuente: Elaboración del OSFEM.

En ese sentido, para un adecuado desempeño en materia de Mejora Regulatoria, así como dar cumplimiento a las disposiciones normativas aplicables a nivel municipal, es necesario que la entidad atienda las siguientes:

Recomendaciones

1. Sesionar cada tres meses los Comités Internos de Mejora Regulatoria.
2. Validar el Informe Anual de Avance Programático de Mejora Regulatoria, mediante la Comisión Municipal de Mejora Regulatoria.
3. Autorizar mediante sesión de cabildo el Informe Anual de Avance Programático de Mejora Regulatoria del ejercicio.
4. Instaurar convenios de coordinación con dependencias Estatales y/o Federativas en materia de Mejora Regulatoria.
5. Contar con Informes de Avance Programático Municipal, derivados del Sistema de Apertura Rápida de Empresas.
6. Elaborar el Proyecto de Evaluación de Resultados en materia de Mejora Regulatoria correspondiente al año.
7. Definir una dirección electrónica específica del apartado de Mejora Regulatoria en la página web del Ayuntamiento, en la cual se despliegue la información del Programa Anual de Mejora Regulatoria, el Catálogo de Trámites y Servicios, el Reglamento Municipal y demás documentos inherentes a la materia.
8. Someter a revisión de la Comisión Estatal de Mejora Regulatoria, el Registro Municipal de Mejora Regulatoria, para su visto bueno y actualización, tomando en consideración los lineamientos y/o disposiciones emitidas por dicha instancia.
9. Publicar en la Gaceta Municipal el “Reglamento Municipal de Mejora Regulatoria”, con las especificaciones contenidas en Ley.
10. Conformar un Registro Municipal de Unidades Económicas, el cual deberá estar integrado por lo menos de los siguientes datos:
 - Clave única, que se integrará de una serie alfanumérica.
 - Nombre del municipio.
 - Nombre del titular.
 - Actividad económica.
 - Fecha de inicio de actividades.
 - Tipo de impacto.
 - Domicilio de la unidad económica.
 - Visitas y procedimientos de verificación en su caso.
 - Sanciones en su caso.
 - Las demás que le confieran esta Ley y otras disposiciones aplicables.
11. Emitir las Licencias de Funcionamiento, mediante la ventanilla única del municipio.
12. Contar con evidencia documental que corrobore la instalación del Sistema de Apertura Rápida de Empresas (S.A.R.E.) en su entidad.
13. Implementar el Programa para el otorgamiento de Licencias y/o Permisos Provisionales para negocios de bajo riesgo en su entidad.
14. Informar trimestralmente el Reporte de Avance de los Programas de Trabajo de Tecnologías de Información al Secretario Técnico de su municipio.
15. Obtener el certificado digital de la firma electrónica avanzada para la elaboración de trámites y servicios de la Dirección General del Sistema Estatal de Informática (DGSEI).
16. Aprobar el Programa Permanente de Mejora Regulatoria, por su Comisión Municipal de Mejora Regulatoria en sesión de Cabildo.
17. Emitir acuerdos y programas que permitan la instalación y el funcionamiento de unidades económicas.

Fuente: Elaboración del OSFEM.

CUMPLIMIENTO EN EL REPORTE Y VALIDACIÓN DE INFORMACIÓN EN EL PORTAL DE SEGUIMIENTO DE RECURSOS FEDERALES TRANSFERIDOS (RFT) DE LA SECRETARÍA DE HACIENDA Y CRÉDITO PÚBLICO

El Órgano Superior de Fiscalización del Estado de México determinó verificar en el Portal de Seguimiento de Recursos Federales Transferidos de la Secretaría de Hacienda y Crédito Público, la información reportada por la entidad municipal de los recursos del FISMDF y FORTAMUNDF.

En este sentido, los resultados son los siguientes:

Reporte de Información en el Portal de Seguimiento de Recursos Federales Transferidos (RFT) de la Secretaría de Hacienda y Crédito Público



*MIDS = Matriz de Inversión para el Desarrollo Social

Hallazgo	Recomendación
<p>La entidad municipal reportó en el Portal de Seguimiento de Recursos Federales Transferidos de la Secretaría de Hacienda el ejercicio, destino y resultados obtenidos de los recursos del FISMDF y FORTAMUNDF, validando 7 de 7 indicadores.</p>	<p>Continuar implementando acciones para seguir reportando en el Portal de Seguimiento de Recursos Federales Transferidos de la Secretaría de Hacienda el ejercicio, destino y resultados obtenidos de los recursos del FISMDF y FORTAMUNDF, en términos del Artículo 85 de la Ley Federal de Presupuesto y Responsabilidad Hacendaria y de los Lineamientos para informar sobre los recursos federales transferidos a las entidades federativas, Municipios y demarcaciones territoriales del Distrito Federal y de apreciación de los recursos del Ramo General 33 publicados en el Diario Oficial de la Federación el 25 de abril de 2013.</p>

Fuente: Elaboración del OSFEM.

PROGRAMA ANUAL DE EVALUACIÓN (PAE)

En el marco del artículo 79 de la Ley General de Contabilidad Gubernamental y en términos de la disposición Décimo Quinta de los “Lineamientos Generales para la Evaluación de los Programas Presupuestarios Municipales”, el Órgano Superior de Fiscalización del Estado de México realizó la revisión del cumplimiento que la entidad fiscalizable dio a estas disposiciones, mostrándose a continuación el resultado:

Aspectos Evaluados	Cumple	Recomendaciones
<p>Publicación del PAE en la página web</p>	Sí	<p>Continuar con la publicación del Programa Anual de Evaluación (PAE) en su página web, a fin de seguir dando cumplimiento a los artículos 79 de la Ley General de Contabilidad Gubernamental y 327 del Código Financiero del Estado de México y Municipios y Décima Quinta de los “Lineamientos Generales para la Evaluación de los Programas Presupuestarios Municipales”.</p>
<p>Programas Presupuestarios</p>	Sí	<p>Efectuar las evaluaciones de los programas presupuestarios ejecutados por la entidad fiscalizable, conforme a su Programa Anual de Evaluación correspondiente, a fin de atender lo establecido en la disposición Décimo Quinta de los “Lineamientos Generales para la Evaluación de los Programas Presupuestarios Municipales”.</p>

Aspectos Evaluados	Cumple	Recomendaciones
Sujetos Evaluados	Sí	Informar a los sujetos evaluados el resultado de las evaluaciones efectuadas a los programas presupuestarios, así como dar seguimiento a las estrategias y/o acciones que se implementen derivado de dichas evaluaciones, conforme a la disposición Décimo Quinta de los "Lineamientos Generales para la Evaluación de los Programas Presupuestarios Municipales".
Tipos de Evaluación que se llevarán a cabo	Sí	Efectuar las evaluaciones a los programas presupuestarios, aplicando los tipos de evaluación establecidos en su Programa Anual de Evaluación, a fin de atender las disposiciones Décimo Segunda y Décimo Quinta de los "Lineamientos Generales para la Evaluación de los Programas Presupuestarios Municipales".
Calendario de Ejecución	Sí	Dar cumplimiento al calendario de ejecución establecido en su Programa Anual de Evaluación, a fin de atender la disposición Décimo Quinta de los "Lineamientos Generales para la Evaluación de los Programas Presupuestarios Municipales".
Publicación de los Resultados de las Evaluaciones y Personas que las realizan	No	Para años subsecuentes, difundir los documentos y resultados de las evaluaciones aplicadas a los programas presupuestarios en su página web, así como informar sobre las personas que las realizaron, con el objeto de dar cumplimiento a lo establecido en el artículo 79 de la Ley General de Contabilidad Gubernamental y en los "Lineamientos Generales para la Evaluación de los Programas Presupuestarios Municipales", específicamente en su Capítulo III, Disposición Décima Primera y el Capítulo X, Disposición Vigésima Cuarta.
Convenio para la Mejora del Desempeño y Resultados Gubernamentales	No	Para años subsecuentes, celebrar el Convenio para la Mejora del Desempeño y Resultados Gubernamentales, que firmarán conjuntamente los sujetos evaluados con la Unidad de Información, Planeación, Programación y Evaluación, en coordinación con la Tesorería y la Contraloría Municipal, con el objeto de dar cumplimiento a los "Lineamientos Generales para la Evaluación de los Programas Presupuestarios Municipales", específicamente en su Capítulo IX, disposición Vigésima Tercera y el Capítulo X, disposición Vigésima Cuarta.
Número de Recomendaciones		7

Fuente: Elaboración del OSFEM.



SEGUIMIENTO A LA EVALUACIÓN PROGRAMÁTICA

Las evaluaciones que realiza el Órgano Superior de Fiscalización del Estado de México las informa al Ayuntamiento, mediante los pliegos de recomendaciones, y a la Contraloría Interna Municipal a través de los oficios de promoción, los resultados de las evaluaciones de los indicadores en cuestión, se dieron a conocer mediante los siguientes oficios:

Pliegos de Recomendaciones de Evaluación	Oficios de Promoción de Acciones de Evaluación	Fechas de Emisión	Fechas de Acuse
OSFEM/AEDI/DADM/3677/2018	OSFEM/AEDI/DADM/3678/2018	04 de octubre de 2018	17 de octubre de 2018
OSFEM/AEDI/DADM/4052/2018	OSFEM/AEDI/DADM/4053/2018	06 de noviembre de 2018	13 de noviembre de 2018
OSFEM/AEDI/DADM/4557/2018	OSFEM/AEDI/DADM/4558/2018	26 de noviembre de 2018	03 de diciembre de 2018
OSFEM/AEDI/DADM/1142/2019	OSFEM/AEDI/DADM/1143/2019	29 de marzo de 2019	04 de abril de 2019

Fuente: Elaboración del OSFEM.



RESULTADO DE LA FISCALIZACIÓN



HALLAZGOS CON MONTOS POR ACLARAR

CUMPLIMIENTO FINANCIERO

Ayuntamiento de Tenango del Aire				
Núm.	Hallazgos	Monto por aclarar	Normatividad Infringida	Reincidencia respecto al ejercicio anterior
1	Derivado del comparativo de la información financiera presentada por la entidad municipal en la Cuenta Pública y el Informe mensual de diciembre 2018, se identificó que los saldos de las cuentas contables que integran el Estado de Situación Financiera y el Estado de Actividades, muestran diferencias por un importe de 405.2 miles de pesos.	405.2	Artículos 16, 17, 18, 19, 21, 22, 23, 33, 34, 35, 36, 37 fracción II, 38, 40, 41, 43, 44, 52, 84 y 85 fracción I y III de la Ley General de Contabilidad Gubernamental, 342, 343, 344 y 352 del Código Financiero del Estado de México y Municipios, 95 fracción IV de la Ley Orgánica Municipal del Estado de México y Manual Único de Contabilidad Gubernamental para las Dependencias y Entidades Públicas del Gobierno y Municipios del Estado de México 2018.	
2	De acuerdo a la verificación realizada a las cuentas contables que integran la estructura del Estado de Situación Financiera Comparativo utilizadas por la entidad municipal, para el ejercicio 2018, se identificó que utilizaron las cuentas contables: Otros Bienes Muebles con un saldo por 104.0 miles de pesos, Documentos Comerciales por Pagar a Corto Plazo con un saldo por 4,553.4 miles de pesos y Documentos Comerciales por Pagar a Largo Plazo con un saldo por 1,104.8 miles de pesos. Adicionalmente se verificó que desde ejercicios anteriores se ha estado utilizando dichas cuentas contables, es decir, la entidad municipal es reincidente en su uso, lo que se contrapone al Manual Único de Contabilidad Gubernamental para las Dependencias y Entidades Públicas del Gobierno y Municipios del Estado de México vigente, siendo éste el instrumento normativo básico para el sistema contable, en el que se sustenta el registro correcto de las operaciones; mismo que muestra la Lista e Instructivo de Cuentas así como la Guía Contabilizadora para el Registro Contable y Presupuestal de Operaciones Específicas.	5,762.2	Artículos 20, 21, 22, 36, 37 fracción II, 41, 84 y 85 fracción I y III de la Ley General de Contabilidad Gubernamental, 342, 343, 344 párrafo primero y 352 del Código Financiero del Estado de México y Municipios, 95 fracción IV de la Ley Orgánica Municipal del Estado de México y Manual Único de Contabilidad Gubernamental para las Dependencias y Entidades Públicas del Gobierno y Municipios del Estado de México 2018.	Si
3	Derivado de la revisión a las cuentas contables con saldo en el Anexo al Estado de Situación Financiera, se identificó que las cuentas contables Efectivo por un importe de 380.5 miles de pesos, Bancos/Tesorería por un importe de 1,777.6 miles de pesos, Inversiones Financieras de Corto Plazo por un importe de 2,111.9 miles de pesos, Deudores Diversos por Cobrar a Corto Plazo por un importe de 192.0 miles de pesos, Servicios Personales por Pagar a Corto Plazo por un importe de 63.0 miles de pesos, Proveedores por Pagar a Corto Plazo por un importe de 0.7 miles de pesos, Contratistas por Obras Públicas por Pagar a Corto Plazo por un importe de 343.0 miles de pesos, Retenciones y Contribuciones por Pagar a Corto Plazo por un importe de 79.5 miles de pesos y Otras Cuentas por Pagar a Corto Plazo por un importe de 11,053.8 miles de pesos no corresponden a su naturaleza económica.	16,001.4	Artículos 22, 84 y 85 fracción I y III de la Ley General de Contabilidad Gubernamental, 339, 341, 342, 343, 344 párrafo primero, 352 y 356 del Código Financiero del Estado de México y Municipios, 95 fracción IV de la Ley Orgánica Municipal del Estado de México y Manual Único de Contabilidad Gubernamental para las Dependencias y Entidades Públicas del Gobierno y Municipios del Estado México 2018.	Si
4	Como resultado de la revisión a las cuentas contables a corto plazo en el Anexo al Estado de Situación Financiera, se aprecia que las cuentas contables Cuentas por Cobrar a Corto Plazo por un importe de 5.2 miles de pesos, Deudores Diversos por Cobrar a Corto Plazo por un importe de 4,256.9 miles de pesos, Anticipo a Proveedores por Adquisición de Bienes y Prestación de Servicios a Corto Plazo por un importe de 98.1 miles de pesos, Anticipo a Contratistas por Obras Públicas a Corto Plazo por un importe de 2,550.8 miles de pesos, Servicios Personales por Pagar a Corto Plazo por un importe de 2,162.6 miles de pesos, Proveedores por Pagar a Corto Plazo por un importe de 731.4 miles de pesos, Retenciones y Contribuciones por Pagar a Corto Plazo por un importe de 12,374.6 miles de pesos y Otras Cuentas por Pagar a Corto Plazo por un importe de 28,818.1 miles de pesos presentan antigüedad mayor a un año. Con relación al Informe de Resultados del ejercicio anterior, la entidad municipal muestra reincidencia en sus saldos.	50,997.7	Artículos 16, 17, 18, 19, 21, 22, 23, 33, 34, 35, 36, 37 fracción II, 38, 40, 41, 43, 44, 52, 84 y 85 fracción I y III de la Ley General de Contabilidad Gubernamental, 50 fracción IX y XIV, 51 párrafos segundo y tercero de la Ley de Responsabilidades Administrativas del Estado de México y Municipios, 95 fracciones I, IV, IX y XVI de la Ley Orgánica Municipal del Estado de México, Manual Único de Contabilidad Gubernamental para las Dependencias y Entidades Públicas del Gobierno y Municipios del Estado de México 2018 y Título Segundo de las obligaciones del titular del área administrativa, numeral 104 de los Lineamientos de Control Financiero y Administrativo para las Entidades Fiscalizables Municipales del Estado de México, publicados en el Periódico Oficial "Gaceta de Gobierno" del Estado de México número 9 de fecha 11 de Julio de 2013.	Si
5	De acuerdo a la verificación del saldo de las cuentas contables del pasivo reflejado en el Estado de Situación Financiera Comparativo, se identifica que no coinciden con el saldo final del Estado Analítico de la Deuda y Otros Pasivos en las cuentas contables Servicios Personales por Pagar a Corto Plazo, Proveedores por Pagar a Corto Plazo, Contratistas por Obras Públicas por Pagar a Corto Plazo, Retenciones y Contribuciones por Pagar a Corto Plazo, Otras Cuentas por Pagar a Corto Plazo, Documentos Comerciales por Pagar a Corto Plazo, Documentos Comerciales por Pagar a Largo Plazo Y Préstamos de la Deuda Pública Interna por Pagar a Largo Plazo por una diferencia de 51,101.3 miles de pesos.	51,101.3	Artículos 2, 16, 17, 18, 19, 21, 22, 23, 33, 34, 35, 36, 37 fracción II, 38, 40, 41, 43, 44, 45, 46, 48, 52, 55, 84 y 85 fracción I y III de la Ley General de Contabilidad Gubernamental, 342, 343, 344 y 352 párrafo tercero del Código Financiero del Estado de México y Municipios y Manual Único de Contabilidad Gubernamental para las Dependencias y Entidades Públicas del Gobierno y Municipios del Estado de México 2018.	Si



AYUNTAMIENTO DE TENANGO DEL AIRE



Ayuntamiento de Tenango del Aire

Núm.	Hallazgos	Monto por aclarar	Normatividad Infringida	Reincidencia respecto al ejercicio anterior
6	De acuerdo a la fiscalización realizada al saldo que presentan las cuentas contables de construcciones en proceso en bienes del dominio público y de bienes propios en el Estado de Situación Financiera Comparativo, se identificó una diferencia por un importe de 8,215.3 miles de pesos, con el Informe Anual de Construcciones en Proceso. Así mismo presenta obras de dominio público que no se registraron al gasto al cierre del ejercicio.	8,215.3	Acuerdos por los que se dan a conocer las (Participaciones Federales y Estatales) pagadas a los municipios del Estado de México del ejercicio 2018, Acuerdo por el que se dan a conocer la fórmula, metodología, distribución y calendario de las asignaciones por municipio que corresponden al Fondo para la Infraestructura Social Municipal y de las Demarcaciones Territoriales del Distrito Federal (FISMDF) y al Fondo de Aportaciones para el Fortalecimiento de los Municipios y las Demarcaciones Territoriales del Distrito Federal (FORTAMUNDF) número 17, Lineamientos para el otorgamiento del Subsidio para el Fortalecimiento del Desempeño en Materia de Seguridad Pública a los Municipios y Demarcaciones Territoriales de la Ciudad de México (FORTASEG), y en su caso, a las Entidades Federativas que ejerzan de manera directa o coordinada la función para el ejercicio fiscal 2018 publicados en el Periódico Oficial "Diario Oficial de la Federación" número 19 Resultado de la Distribución de recursos entre los 125 municipios del Estado de México, provenientes del Fondo de Aportaciones para la Seguridad Pública de los Estados y el Distrito Federal (FASP) para el ejercicio 2018, Reglas de Operación del Programa de Empleo Temporal (PET), número 26, número 72, Reglas de Operación del Programa de Infraestructura, número 2 (y oficio de asignación de recursos), Lineamientos de Operación de los Programas de Desarrollo Regional (PDR) número del 29, Reglas de Operación del Programa Rescate de Espacios Públicos (REP), para el ejercicio fiscal 2015 y subsecuentes número 2, (y oficio de asignación de recursos), artículos 16, 17, 18, 19, 21, 22, 23, 33, 34, 35, 36 y 70 fracción I, III y V de la Ley General de Contabilidad Gubernamental y 342, 343 y 344 del Código Financiero del Estado de México y Municipios.	Si
7	De acuerdo a la verificación del Informe Anual de Construcciones en Proceso se identifica que presenta obras de dominio público.		Artículo 29 de la Ley General de Contabilidad Gubernamental, 31 fracción VIII, 79, 95 fracción IV y 96 bis fracciones XIV, XX, XXII, XXIV de la Ley Orgánica Municipal del Estado de México, en las políticas de registro capítulo VI construcciones en Proceso del Manual Único de Contabilidad Gubernamental para las Dependencias y Entidades Públicas del Gobierno y Municipios del Estado de México 2018, en el capítulo VI de los Lineamientos para la depuración de la cuenta construcciones en proceso en bienes de dominio público y en bienes propios de las entidades fiscalizables municipales del Estado de México, publicados en el Periódico Oficial "Gaceta del Gobierno" número 104 de fecha 28 de noviembre de 2016. Primero numeral B Reglas Específicas del Registro y Valoración del Activo, punto 2 del Acuerdo por el que se reforman las Reglas Específicas del Registro y Valoración del Patrimonio publicadas en el "Diario Oficial de la Federación" el 27 de diciembre de 2017.	
8	Derivado de la verificación en el cumplimiento de las disposiciones establecidas en la Ley de Disciplina Financiera de las Entidades Federativas y los Municipios en su artículo 21 en materia de servicios personales de acuerdo al artículo 10 fracción I, incisos a) y b) y Transitorio sexto, se identificó el incumplimiento por la entidad municipal, ya que rebasa el porcentaje permitido. El ayuntamiento deberá cumplir con las disposiciones establecidas en la Ley de Disciplina Financiera de las Entidades Federativas y los Municipios para cada uno de los conceptos que se mencionan.		Artículo 21 en relación a las disposiciones establecidas en el artículo 10 fracción I y transitorio sexto de la Ley de Disciplina Financiera de las Entidades Federativas y los Municipios.	
9	De la fiscalización realizada de acuerdo al postulado básico de Consolidación de la Información Financiera del Manual Único de Contabilidad Gubernamental para las Dependencias y Entidades Públicas del Gobierno y Municipios del Estado de México, vigente donde se establece que: los estados financieros de los entes públicos deberán presentar de manera consolidada la situación financiera, los resultados de operación, el flujo de efectivo o los cambios en la situación financiera y las variaciones a la Hacienda Pública, como si se tratara de un sólo ente público, se identificó el incumplimiento por la entidad municipal a éste postulado, ya que difiere de la información presentada por el Sistema Municipal para el Desarrollo Integral de la Familia e IMCUFIDE del municipio.		Artículos 4 fracción XXIII y 22 de la Ley General de Contabilidad Gubernamental y el Postulado Básico de Contabilidad Gubernamental No. 7 Consolidación de la Información Financiera del Manual Único de Contabilidad Gubernamental.	
10	Derivado de la revisión de Participaciones y Aportaciones, se identificó que el ingreso recaudado de Participaciones Federales, Participaciones Estatales, FORTAMUNDF y otros Recursos Federales, no coincide con los montos asignados y publicados en el Diario Oficial de la Federación, en el Periódico Oficial, Gaceta del Gobierno del Estado de México y en los oficios de asignación de recursos para la entidad municipal por una diferencia neta de 31,626.6 miles de pesos.	31,626.6	Acuerdos por los que se dan a conocer las (Participaciones Federales y Estatales) pagadas a los municipios del Estado de México del ejercicio 2018, Acuerdo por el que se dan a conocer la fórmula, metodología, distribución y calendario de las asignaciones por municipio que corresponden al Fondo para la Infraestructura Social Municipal y de las Demarcaciones Territoriales del Distrito Federal (FISMDF) y al Fondo de Aportaciones para el Fortalecimiento de los Municipios y las Demarcaciones Territoriales del Distrito Federal (FORTAMUNDF) número 17, Lineamientos para el otorgamiento del Subsidio para el Fortalecimiento del Desempeño en Materia de Seguridad Pública a los Municipios y Demarcaciones Territoriales de la Ciudad de México (FORTASEG), y en su caso, a las Entidades Federativas que ejerzan de manera directa o coordinada la función para el ejercicio fiscal 2018 publicados en el Periódico Oficial "Diario Oficial de la Federación" número 19 Resultado de la Distribución de recursos entre los 125 municipios del Estado de México, provenientes del Fondo de Aportaciones para la Seguridad Pública de los Estados y el Distrito Federal (FASP) para el ejercicio 2018, Reglas de Operación del Programa de Empleo Temporal (PET), número 26, número 72, Reglas de Operación del Programa de Infraestructura, número 2 (y oficio de asignación de recursos), Lineamientos de Operación de los Programas de Desarrollo Regional (PDR) número del 29, Reglas de Operación del Programa Rescate de Espacios Públicos (REP), para el ejercicio fiscal 2015 y subsecuentes número 2, (y oficio de asignación de recursos), artículos 16, 17, 18, 19, 21, 22, 23, 33, 34, 35, 36 y 70 fracción I, III y V de la Ley General de Contabilidad Gubernamental y 342, 343 y 344 del Código Financiero del Estado de México y Municipios.	Si



AYUNTAMIENTO DE TENANGO DEL AIRE



Ayuntamiento de Tenango del Aire

Núm.	Hallazgos	Monto por aclarar	Normatividad Infringida	Reincidencia respecto al ejercicio anterior
11	Una vez realizada la comparación del Informe de los Recursos Federales Transferidos, se identificó que la entidad municipal no publicó la información de los recursos FASP y otros recursos federales, así mismo se identificó que los recursos FISM y FORTAMUNDF no coinciden con lo presentado en el Estado Analítico de Ingresos y el formato de Origen y Aplicación de Recursos Federales y Estatales de la Entidad, acumulando en el ingreso recaudado una diferencia neta por 32,105.0 miles de pesos y en el egreso pagado una diferencia por 33,461.9 miles de pesos.	65,566.9	Artículos 1, 2, 3, 68, 71, 72, 80, 84, 85 y Título Quinto de la Transparencia y Difusión de la Información Financiera de la Ley General de Contabilidad Gubernamental, 33 b fracción II, 48 y 49 de la Ley de Coordinación Fiscal, 85 de la Ley Federal de Presupuesto y Responsabilidad Hacendaria, Octava y Novena de los Lineamientos para informar sobre los Recursos Federales Transferidos a las Entidades Federativas, Municipios y Demarcaciones Territoriales del Distrito Federal y de Operación de los Recursos del Ramo General 33 publicados en el Periódico Oficial "Diario Oficial de la Federación" del 25 de abril de 2013.	Si
12	De acuerdo a la revisión realizada a los saldos en la cuenta contable de bancos y caja (cheques de caja) de las aportaciones FORTAMUNDF y otros recursos federales, se identificó que no corresponden con lo registrado en el Ingreso Recaudado más los intereses generados menos el egreso pagado presenta una diferencia neta por un importe de 1,480.8 miles de pesos.	1,480.8	Artículos 16, 17, 18, 19, 21, 22, 23, 33, 34, 35, 36, 37, 69, 70 fracciones I, V y 71 de la Ley General de Contabilidad Gubernamental, 49, fracciones III y V, de la Ley de Coordinación Fiscal, 342, 343 y 344 párrafo primero del Código Financiero del Estado de México y Municipios y con el Manual Único de Contabilidad Gubernamental para las Dependencias y Entidades Públicas del Gobierno y Municipios del Estado de México 2018.	Si
13	Derivado de la verificación a los saldos de los remanentes que no fueron devengados al 31 de diciembre de 2018 por la entidad municipal, referentes a los recursos FORTAMUNDF y Otros Recursos Federales se identificó que no se reintegró un importe de 359.9 miles de pesos de acuerdo a lo estipulado en los artículos 17 y 21 de la Ley de Disciplina Financiera de las Entidades Federativas y los Municipios.	359.9	Artículo 81 de la Ley General de Contabilidad Gubernamental, 17, 21 de la Ley de Disciplina Financiera de las Entidades Federativas y los Municipios, 1, 3 y 54 de la Ley Federal de Presupuesto y Responsabilidad Hacendaria, 322 Bis segundo párrafo del Código Financiero del Estado de México y Municipios y 51 párrafo segundo y tercero de la Ley de Responsabilidades administrativas del Estado de México y Municipios.	
14	Una vez realizada la verificación de la tarifa del 3.5 por ciento sobre el ingreso efectivamente recaudado, se identifica que la entidad no realizó el pago por un importe de 1.6 miles de pesos por concepto de aportación de mejoras por servicios ambientales al fideicomiso FIPASAHM. Dando seguimiento al acuerdo emitido con fecha 14 de junio 2019 donde se exhorta al ayuntamiento para que cumpla con la operación del Fideicomiso Público para el pago por Servicios Ambientales Hidrológicos del Estado de México.	1.6	Artículos 216-I, 216-J del Código Financiero del Estado de México y Municipios.	
15	Derivado de la revisión de saldos de las retenciones de FORTAMUNDF por concepto de agua, registradas por el Ayuntamiento, se identifica una diferencia con la confirmación realizada por la Secretaría de Finanzas y CAEM por un importe de 257.0 miles de pesos. Con respecto a CONAGUA no presenta diferencias.	257.0	Artículos 21, 22, 34 y 35 de la Ley General de Contabilidad Gubernamental y 51 de la Ley de Coordinación Fiscal, transitorio séptimo del decreto por el que se reforman y adicionan diversas disposiciones de la Ley de Coordinación Fiscal y de la Ley General de Contabilidad Gubernamental publicado en el Diario Oficial de la Federación el 9 de diciembre 2013, Acuerdo por el que se emiten las Reglas para la aplicación del programa de regularización del pago de derechos y aprovechamientos de agua y derechos por descargas de aguas residuales para municipios y organismos operadores publicado en el periódico oficial "Diario Oficial de la Federación" del 14 de agosto de 2014 y Convenio de coordinación entre CONAGUA y el Ejecutivo del Estado con el Objeto de Formalizar las acciones administrativas necesarias para la implementación del procedimiento de retención y pago del esquema de regularización del pago de derechos y aprovechamientos de agua y derechos por descargas de aguas residuales para municipios y organismos operadores publicado en el periódico oficial "Gaceta del Gobierno" del Estado de México número 115 del 10 de diciembre de 2014.	
16	Derivado del comparativo entre los saldos finales de las cuentas contables de CAEM, CONAGUA e ISSEMYM registrados en el Anexo al Estado de Situación Financiera por el ayuntamiento y la confirmación de saldos con las entidades federales y estatales, se identificaron diferencias con CAEM por 888.2 miles de pesos, CONAGUA por 17,130.3 miles de pesos y el ISSEMYM por 5,960.8 miles de pesos. El ayuntamiento deberá cumplir de manera oportuna con el pago de sus obligaciones, de acuerdo a la normatividad para cada uno de los conceptos que se mencionan.	23,979.3	Artículos 16, 17, 18, 19, 21, 22, 23, 33, 34, 35, 36, 37, 38, 40, 41 43, 44, 45, 52, 84 y 85 de la Ley General de Contabilidad Gubernamental y con el Manual Único de Contabilidad Gubernamental para las Dependencias y Entidades Públicas del Gobierno y Municipios del Estado de México 2018.	Si
17	Como resultado de la revisión del entero al Instituto de Seguridad Social del Estado de México y Municipios (ISSEMYM), del importe de las cuotas, aportaciones y retenciones realizadas a los servidores públicos municipales, correspondientes al ejercicio 2017 se identificó que el importe por 103.8 miles de pesos se pagaron de más al ISSEMYM y en 2018, se identificó que el importe por 60.8 miles de pesos se pagaron de más al ISSEMYM. El ayuntamiento deberá cumplir de manera oportuna con el pago de sus obligaciones, de acuerdo a la normatividad para cada uno de los conceptos que se mencionan.	164.6	Artículos 16, 17, 18, 19, 21, 22, 23, 33, 34, 35, 36, 37 fracción II, 38, 40, 41, 43, 44, 52, 84 y 85 fracción I y III de la Ley General de Contabilidad Gubernamental, 342, 343, 344 párrafo primero y 352 del Código Financiero del Estado de México y Municipios, 19, 21 de la Ley de Seguridad Social para los servidores públicos del Estado de México y Municipios, 51 fracción X de la Ley Orgánica Municipal del Estado de México, Título Segundo Lineamientos de control financiero y administrativo de las retenciones y contribuciones por pagar a corto plazo de Lineamientos de Control Financiero y Administrativo para las Entidades Fiscalizables Municipales del Estado de México, publicados en el Periódico Oficial "Gaceta de Gobierno" del Estado de México número 9 de fecha 11 de Julio de 2013 y Manual Único de Contabilidad Gubernamental para las Dependencias y Entidades Públicas del Gobierno y Municipios del Estado de México 2018.	



AYUNTAMIENTO DE TENANGO DEL AIRE



Ayuntamiento de Tenango del Aire				
Núm.	Hallazgos	Monto por aclarar	Normatividad Infringida	Reincidencia respecto al ejercicio anterior
18	<p>Como resultado de la revisión del entero al Sistema de Administración Tributaria (SAT) de las retenciones por concepto del Impuesto Sobre la Renta (ISR) por Salarios, Honorarios y Arrendamiento, durante el ejercicio 2018, se identificó que el importe por 20.6 miles de pesos se pagaron de más al SAT.</p> <p>El ayuntamiento deberá cumplir de manera oportuna con el pago de sus obligaciones, de acuerdo a la normatividad para el concepto que se menciona.</p>	20.6	<p>Artículos 16, 17, 18, 19, 21, 22, 23, 33, 34, 35, 36, 37 fracción II, 38, 40, 41, 43, 44, 52, 84 y 85 fracción I y III de la Ley General de Contabilidad Gubernamental, 342, 343, 344 párrafo primero y 352 del Código Financiero del Estado de México y Municipios, 6 fracción I del Código Fiscal de la Federación, 51 fracción X de la Ley Orgánica Municipal del Estado de México, numeral 72 y 73 del Título Segundo Lineamientos de control financiero y administrativo de las retenciones y contribuciones por pagar a corto plazo de Lineamientos de Control Financiero y Administrativo para las Entidades Fiscalizables Municipales del Estado de México, publicados en el Periódico Oficial "Gaceta de Gobierno" del Estado de México número 9 de fecha 11 de Julio de 2013 y Manual Único de Contabilidad Gubernamental para las Dependencias y Entidades Públicas del Gobierno y Municipios del Estado de México 2018.</p>	
19	<p>Una vez llevada a cabo la verificación de que el Instituto Municipal de Cultura Física y Deporte esté en funciones y que el ayuntamiento haya otorgado el porcentaje de subsidio correspondiente del Estado Analítico del Ejercicio del Presupuesto de Egresos, de acuerdo con el Decreto de creación, se apreció que el porcentaje asignado de recursos por el ayuntamiento al Instituto no corresponde con lo establecido en el Decreto de creación número 241 de fecha 1 de agosto de 2006.</p>		<p>Artículo 13 fracción IV, 17 fracción I, 18 fracción IV, 23 fracción I, 24 fracción I, 25 fracción I, 29 fracción I, 30 fracción I, de la Ley que crea el Organismo Público Descentralizado Denominado Instituto Municipal de Cultura Física y Deporte del municipio de Tenango del Aire.</p>	Si
20	<p>Una vez revisada la conciliación entre egresos presupuestarios y contables con el Estado de Actividades Comparativo, se verificó que la entidad municipal no presenta correctamente las cifras.</p>		<p>Artículos 16, 17, 18, 19, 21, 22, 23, 33, 34, 35, 36, 37, 38, 40, 41, 43, 44, 45, 52, 84 y 85 de la Ley General de Contabilidad Gubernamental y con el Manual Único de Contabilidad Gubernamental para las Dependencias y Entidades Públicas del Gobierno y Municipios del Estado de México 2018.</p>	Si

FUENTE: Elaboración del OSFEM.

PRESUPUESTO

Ayuntamiento de Tenango del Aire (Miles de pesos)			
Núm.	Hallazgos	Importe por Aclarar	Normatividad Infringida
1	Como resultado del análisis comparativo entre el saldo del ingreso modificado del Estado Analítico de Ingresos y el saldo del egreso modificado del Estado Analítico del Ejercicio del Presupuesto de Egresos, se identificó que las cifras difieren, reflejando desequilibrio presupuestario.	8.9	Artículos 22, 38 y 61 de la Ley General de Contabilidad Gubernamental; 18 de la Ley Federal de Presupuesto y Responsabilidad Hacendaria; 285, 290 y 305 Código Financiero del Estado de México y Municipios y Manual para la Planeación Programación y Presupuesto de Egresos Municipal para el Ejercicio Fiscal 2018, Criterios para el proceso de integración del Proyecto de Presupuesto, 2 Programación Presupuestaria, 3 Presupuesto (Equilibrio Presupuestario).
2	Con base en la revisión a los subsidios para gastos de operación registrados presupuestalmente por el ayuntamiento, se identificaron diferencias por 114.2 miles de pesos con los ingresos recaudados registrados en el Estado Analítico de Ingresos de los Organismos Descentralizados.	114.2	Artículos 16, 17, 18, 19, 21, 22 23, 33, 34, 35, 36, 37, 38, 40, 41, 43, 44, 52, 84 y 85 de la Ley General de Contabilidad Gubernamental, 4 fracción II de la Ley que crea los Organismos Públicos Descentralizados de Asistencia Social de Carácter Municipal, denominados DIF; 344 del Código Financiero del Estado de México y Municipios y el Manual Único de Contabilidad Gubernamental para las Dependencias y Entidades Públicas del Gobierno y Municipios del Estado de México 2018.
3	Una vez revisado el Estado Analítico de Ingresos Integrado la información difiere con lo registrado en el ingreso recaudado del DIF por 37.8 miles de pesos.	37.8	Artículos 19 fracción IV, 21 y 22 de la Ley General de Contabilidad Gubernamental y postulado básico del registro e integración presupuestaria del Acuerdo por el que se emiten los Postulados Básicos de Contabilidad Gubernamental.
4	De acuerdo a la revisión realizada, se identificó que algunos rubros de los ingresos de gestión del Estado Analítico de Ingresos del ejercicio 2018 no alcanzaron la recaudación del ingreso modificado por 2,356.9 miles de pesos.	2,356.9	Artículos 22, 38 y 61 Ley General de Contabilidad Gubernamental; 115 fracción IV Constitución Política de los Estados Unidos Mexicanos; Ley de Ingresos de los Municipios del Estado de México y Manual Único de Contabilidad Gubernamental para las Dependencias y Entidades Públicas del Gobierno y Municipios del Estado de México; Postulado Básico de Contabilidad Gubernamental Registro e Integración Presupuestaria.
5	Una vez realizado el análisis al Estado Analítico del Ejercicio del Presupuesto de Egresos, se identificó que el egreso ejercido de las partidas específicas es mayor al egreso modificado por 13,921.9 miles de pesos.	13,921.9	Artículos 20, 36 y 37 de la Ley de Planeación del Estado de México y Municipios y Municipios y 305, 307 y 317 Bis y Código Financiero del Estado de México y Municipios.

Ayuntamiento de Tenango del Aire
(Miles de pesos)

Núm.	Hallazgos	Importe por Aclarar	Normatividad Infringida
6	Una vez realizado el análisis al Estado Analítico del Ejercicio del Presupuesto de Egresos, se identificó que la entidad ejerció partidas del gasto sin contar con egreso aprobado por un importe de 292.6 miles de pesos.	292.6	Artículos 13 fracción I. de la Ley de Disciplina Financiera de las Entidades Federativas y Municipios; 19 fracción IV, 20, 36 y 37 de la Ley de Planeación del Estado de México y Municipios y 305, 307 y 317 Bis. Código Financiero del Estado de México y Municipios.
7	Una vez realizado el análisis al Estado Analítico del Ejercicio del Presupuesto de Egresos, se identificó que el egreso ejercido en 2 proyectos es mayor al egreso modificado por 10,284.6 miles de pesos.	10,284.6	Artículos 20, 36 y 37 de la Ley de Planeación del Estado de México y Municipios y 305 y 307 del Código Financiero del Estado de México y Municipios.
8	Derivado del análisis al ingreso recaudado, egreso ejercido y cumplimiento de metas, se identificó que la entidad presentó un ingreso recaudado mayor al egreso ejercido; no obstante, se detectaron acciones sin ejecución y con cumplimiento porcentual de metas menores al 95.0 por ciento.	0.0	Artículo 2 fracción III. Ahorro Presupuestario de la Ley Federal del Presupuesto y Responsabilidad Hacendaria; Manual para la Planeación, Programación y Presupuesto de Egresos Municipal para el Ejercicio Fiscal 2018.
9	Derivado del análisis a las acciones programadas por dependencia general, se identificó que algunas acciones presentaron porcentajes de cumplimiento menores al 95.0 por ciento y mayores al 100.0 por ciento; asimismo se detectaron acciones sin ejecución.	0.0	Artículos 7, 19 Fracción VI, 20 fracción IV y 36 de la Ley de Planeación del Estado de México y Municipios y Artículo 307 Código Financiero del Estado de México y Municipios.
10	De acuerdo a la información presentada por la entidad, se analizó el cumplimiento porcentual de metas respecto al egreso ejercido, obteniendo como resultado que la entidad no presentó un adecuado control en la planeación del recurso ejercido y las metas realizadas por Dependencia General.	0.0	Artículos 7, 20 fracción IV y 30. de la Ley de Planeación del Estado de México y Municipios; 312 del Código Financiero del Estado de México y Municipios y Municipios y Manual para la Programación y Presupuestación Municipal para el Ejercicio Fiscal 2018; apartado 1.2 Marco Conceptual; punto 3. Presupuesto (Especialidad).

BIENES MUEBLES E INMUEBLES

Ayuntamiento de Tenango del Aire (Miles de pesos)			
Núm.	Hallazgos	Importe por Aclarar	Normatividad Infringida
1	Como resultado del análisis comparativo entre el Reporte de Cuenta Pública y los Reportes Mensuales, respecto a los movimientos administrativos de altas y bajas de los bienes muebles e inmuebles realizados por la entidad, se identificó que los registros de altas de bienes muebles difieren.	906.5	Artículos 23, 24, 27 y 28 de la Ley General de Contabilidad Gubernamental; Capítulo VI "Políticas de Registro" del Manual Único de Contabilidad Gubernamental para las Dependencias y Entidades Públicas del Gobierno y Municipios del Estado de México y Lineamientos para el Registro y Control del Inventario y la Conciliación Desincorporación de Bienes Muebles e Inmuebles para las Entidades Fiscalizables Municipales del Estado de México", publicados en la Gaceta del Gobierno No. 9, de fecha 11 de julio de 2013.
2	De acuerdo al análisis realizado entre los saldos de los Inventarios de Bienes Muebles e Inmuebles y el Estado de Situación Financiera Comparativo presentados por la entidad, se detectó que el saldo total de los bienes inmuebles coincide, no obstante existe diferencia en las cuentas específicas, asimismo, los bienes muebles difieren por 44.5 miles de pesos, principalmente en las cuentas de maquinaria, otros equipos y herramientas, así como vehículos y equipo de transporte.	44.5	Artículos 19 fracción VII, 23, 27 y 28 de la Ley General de Contabilidad Gubernamental; Capítulo VI "Políticas de Registro" del Manual Único de Contabilidad Gubernamental para las Dependencias y Entidades Públicas del Gobierno y Municipios del Estado de México; Lineamientos para el Registro y Control del Inventario y la Conciliación y Desincorporación de Bienes Muebles e Inmuebles para las Entidades Fiscalizables Municipales del Estado de México", publicados en la Gaceta del Gobierno No. 9, de fecha 11 de julio de 2013 y Lineamientos de Control Financiero y Administrativo para las Entidades Fiscalizables Municipales del Estado de México", publicados en la Gaceta del Gobierno, el 11 de julio de 2013.
3	Como resultado del análisis de la depreciación acumulada del ejercicio 2018, se identificó que el saldo registrado en el Estado de Situación Financiera Comparativo difiere con lo que revela el Inventario de Bienes Muebles; asimismo no se realizó el registro contable de la depreciación de la cuenta de edificios no habitacionales.	12,509.0	Artículos 22 y 44 de la Ley General de Contabilidad Gubernamental y Capítulo VI "Políticas de Registro" del Manual Único de Contabilidad Gubernamental para las Dependencias y Entidades Públicas del Gobierno y Municipios del Estado de México.

Con fundamento en los artículos 16, 115, fracción IV, penúltimo párrafo, 116, fracción II, sexto párrafo y 134, segundo y quinto párrafos de la Constitución Política de los Estados Unidos Mexicanos; 11, segundo párrafo de la Ley General de Responsabilidades Administrativas; 34, 61, fracciones XXXII, XXXIII y XXXIV y 129 penúltimo párrafo de la Constitución Política del Estado Libre y Soberano de México; 94, fracción I y 95 de la Ley Orgánica del Poder Legislativo del Estado Libre y Soberano de México; 12, segundo párrafo de la Ley de Responsabilidades Administrativas del Estado de México y Municipios; 1, 3, 6, 7,



8, fracciones I, II, XXVII inciso a) y XXXVI, 10, 13 fracciones IX y XXV de la Ley de Fiscalización Superior del Estado de México; 112 de la Ley Orgánica Municipal del Estado de México, y 1, 6, fracción XI del Reglamento Interior del Órgano Superior de Fiscalización del Estado de México; la contraloría del ayuntamiento de Tenango del Aire, México, como autoridad competente en materia de auditoría, control y evaluación municipal, dará puntual seguimiento a los hallazgos que pudieran resultar en las faltas administrativas, identificados en el resultado de la revisión a la Cuenta Pública y, en su caso, substanciar en el ámbito de su competencia el procedimiento que corresponda.

Es importante destacar que las acciones que emprenda el órgano interno de control, relacionadas con los hallazgos de referencia, debe hacerlas sólo del conocimiento del presidente municipal, como superior jerárquico.

RECOMENDACIONES DE EVALUACIÓN DE PROGRAMAS

Nombre del Indicador	Hallazgos	Recomendaciones
Resultados del Informe Anual de Ejecución del Plan de Desarrollo Municipal	El Ayuntamiento remitió su Informe Anual de Ejecución del Plan de Desarrollo Municipal, como parte de la información presentada en la Cuenta Pública de la entidad; sin embargo no cuenta con el contenido mínimo especificado en el Manual para la Planeación, Programación y Presupuesto de Egresos Municipal para el ejercicio fiscal 2018.	Dar seguimiento a las 9 recomendaciones referidas en el apartado de Informe Anual de Ejecución del Plan de Desarrollo Municipal de este Informe de Resultados.
Programas Presupuestarios Ejecutados por la Entidad Municipal y MIR	La entidad no ejecutó 45 de los 61 programas presupuestarios en términos de la Estructura Programática Municipal 2018. Con el análisis de la información remitida por el Ayuntamiento, respecto a la aplicación de sus programas presupuestarios, el OSFEM identificó que en 11 de los 16 programas reportados, utilizó las Matrices de Indicadores para Resultados.	Dar seguimiento a las 106 recomendaciones referidas en el apartado de Programas Presupuestarios Ejecutados por la Entidad Municipal y MIR de este Informe de Resultados.
Evaluación Programática Presupuestal	La entidad fiscalizable mostró el nivel de cumplimiento de las metas y las actividades no programadas, así como las no alcanzadas y aquellas que cumplieron en los proyectos ejecutados en el ejercicio 2018.	Dar seguimiento a las 39 recomendaciones referidas en el apartado de Evaluación Programática Presupuestal de este Informe de Resultados.
Matriz de Indicadores para Resultados (MIR)	Los resultados de 5 programas no se presentan, toda vez que la entidad municipal reportó indicadores del nivel Actividad que no son congruentes entre los niveles Componente, Propósito y Fin.	Aplicar los principios de la lógica horizontal y vertical de la Metodología del Marco Lógico (MML) en cada uno de los indicadores correspondientes a los niveles de Actividad, Componente, Propósito y Fin, constatando la congruencia entre los resultados que obtienen como las variables que los integran.



Nombre del Indicador	Hallazgos	Recomendaciones
<p>Transparencia en el Ámbito Municipal</p>	<p>El Ayuntamiento obtuvo un resultado intermedio, toda vez que únicamente dio cumplimiento a las fracciones I, II, III, IV, V, VI, VII, X, XII, XIII, XV, XVI, XVII, XXIII, XXIV, XXV, XXXI, XXXVIII, XLIV, XLVI, XLIX y LI de las cincuenta y dos establecidas en el artículo 92 de la Ley de Transparencia y Acceso a la Información Pública del Estado de México y Municipios (LTAIPEMyM).</p>	<p>Dar seguimiento permanente al cumplimiento de lo dispuesto por la citada Ley e implemente acciones para atender este aspecto básico que permita al público ejercer su derecho a estar informado.</p>
<p>Documentos para el Desarrollo Institucional</p>	<p>La entidad municipal no remitió evidencia documental de contar con el Organigrama, Reglamento Interior, así como los manuales de organización y de procedimientos.</p>	<p>Elaborar, aprobar y mantener actualizados los referidos documentos básicos de la administración pública, a fin de eficientar su gestión municipal.</p>
<p>Competencia Laboral del Tesorero Municipal</p>	<p>El Tesorero Municipal no cumple con los requisitos establecidos en los artículos 32 y 96, fracción I de la Ley Orgánica Municipal del Estado de México.</p>	<p>Contratar un Tesorero Municipal que cuente con título profesional en las áreas jurídicas, económicas o contables-administrativas; experiencia mínima de un año; Certificación en Competencia Laboral en funciones expedida por el Instituto Hacendario del Estado de México; Constancia de no inhabilitación expedida por la autoridad competente; y Certificado de no antecedentes penales.</p>
<p>Competencia Laboral del Contralor Interno Municipal</p>	<p>El Contralor Interno Municipal no cumple con los requisitos establecidos en los artículos 32, 96, fracción I y 113 de la Ley Orgánica Municipal del Estado de México.</p>	<p>Contratar un Contralor Interno Municipal que cuente con título profesional en las áreas jurídicas, económicas o contables - administrativas; experiencia mínima de un año; Certificación en Competencia Laboral en funciones expedida por el Instituto Hacendario del Estado de México; Constancia de no inhabilitación expedida por la autoridad competente; y Certificado de no antecedentes penales.</p>
<p>Competencia Laboral del Secretario del Ayuntamiento</p>	<p>El Secretario del Ayuntamiento no cumple con los requisitos establecidos en los artículos 32 y 92, fracciones I y IV de la Ley Orgánica Municipal del Estado de México.</p>	<p>Contratar un Secretario del Ayuntamiento que cuente con título profesional; experiencia mínima de un año; Certificación de Competencia Laboral en funciones expedida por el Instituto Hacendario del Estado de México; Constancia de no inhabilitación expedida por la autoridad competente; y Certificado de no antecedentes penales.</p>



Nombre del Indicador	Hallazgos	Recomendaciones
Competencia Laboral del Director de Obras	El Director de Obras no cumple con los requisitos establecidos en los artículos 32 y 96 Ter. de la Ley Orgánica Municipal del Estado de México.	Contratar un Director de Obras que cuente con título profesional en ingeniería, arquitectura o alguna área afín; experiencia mínima de un año; Certificación en Competencia Laboral en funciones expedida por el Instituto Hacendario del Estado de México; Constancia de no inhabilitación expedida por la autoridad competente; y Certificado de no antecedentes penales.
Competencia Laboral del Director de Desarrollo Económico	El Director de Desarrollo Económico no cumple con los requisitos establecidos en los artículos 32 y 96 Quintus de la Ley Orgánica Municipal del Estado de México.	Contratar un Director de Desarrollo Económico que cuente con título profesional en las áreas económico-administrativas; experiencia mínima de un año; Certificación en Competencia Laboral en funciones expedida por el Instituto Hacendario del Estado de México; Constancia de no inhabilitación expedida por la autoridad competente; y Certificado de no antecedentes penales.
Competencia Laboral del Director de Catastro	El Director de Catastro no cumple con los requisitos establecidos en los artículos 32 de la Ley Orgánica Municipal del Estado de México y 169, fracción IV del Código Financiero del Estado de México y Municipios.	Contratar un Director de Catastro que cuente con título profesional; experiencia mínima de un año; Certificación de Competencia Laboral en funciones expedida por el Instituto Hacendario del Estado de México; Constancia de no inhabilitación expedida por la autoridad competente; y Certificado de no antecedentes penales.
Competencia Laboral del Titular de la Unidad de Transparencia	La entidad no remitió información relacionada con el Titular de la Unidad de Transparencia, a fin de cumplir con los requisitos establecidos en los artículos 32 de la Ley Orgánica Municipal del Estado de México y 57, fracción I de la Ley de Transparencia y Acceso a la Información Pública del Estado de México y Municipios. Dicha situación se hizo de conocimiento a la Unidad de Asuntos Jurídicos del OSFEM para que iniciara los procedimientos jurídicos correspondientes.	Atender en lo subsecuente las solicitudes de información que emite el Órgano Técnico de la Legislatura y contratar un Titular para la Unidad de Transparencia que cuente con título profesional; experiencia mínima de un año; Certificación en materia de acceso a la información, transparencia y protección de datos personales, emitida por el Instituto de Transparencia, Acceso a la Información Pública y Protección de Datos Personales del Estado de México y Municipios; Constancia de no inhabilitación expedida por la autoridad competente; y Certificado de no antecedentes penales.



Nombre del Indicador	Hallazgos	Recomendaciones
Competencia Laboral del Defensor Municipal de Derechos Humanos	El Defensor Municipal de Derechos Humanos no cumple con los requisitos establecidos en los artículos 32 y 147 I de la Ley Orgánica Municipal del Estado de México.	Contratar un Defensor Municipal de Derechos Humanos que cuente con título de Licenciatura preferentemente; estudios especializados en materia de Derechos Humanos; Constancia de no inhabilitación expedida por la autoridad competente; y Certificado de no antecedentes penales.
Competencia Laboral del Oficial Mediador Conciliador	El Oficial Mediador Conciliador no cumple con los requisitos establecidos en los artículos 32 y 149, fracción I de la Ley Orgánica Municipal del Estado de México.	Contratar un Oficial Mediador Conciliador que cuente con título de Licenciatura en Derecho, Psicología, Sociología, Antropología, Trabajo Social o Comunicaciones; evidencia documental de la acreditación de estudios en materia de Mediación; Certificación por el Centro de Mediación, Conciliación y Justicia Restaurativa del Poder Judicial del Estado de México; Constancia de no inhabilitación expedida por la autoridad competente; y Certificado de no antecedentes penales.
Competencia Laboral del Oficial Calificador	La entidad no remitió información relacionada con el Oficial Calificador, a fin de cumplir con los requisitos establecidos en los artículos 32 y 149 fracción II de la Ley Orgánica Municipal del Estado de México. Dicha situación se hizo de conocimiento a la Unidad de Asuntos Jurídicos del OSFEM para que iniciara los procedimientos jurídicos correspondientes.	Atender en lo subsecuente las solicitudes de información que emite el Órgano Técnico de la Legislatura y contratar un Oficial Calificador que cuente con título de Licenciatura en Derecho; Constancia de no inhabilitación expedida por la autoridad competente; y Certificado de no antecedentes penales.
Competencia Laboral del Coordinador Municipal de Protección Civil	La entidad no remitió información relacionada con el Coordinador Municipal de Protección, a fin de cumplir con los requisitos establecidos en los artículos 17 de la Ley General de Protección Civil y 32 y 81 Bis de la Ley Orgánica Municipal del Estado de México. Dicha situación se hizo de conocimiento a la Unidad de Asuntos Jurídicos del OSFEM para que iniciara los procedimientos jurídicos correspondientes.	Atender en lo subsecuente las solicitudes de información que emite el Órgano Técnico de la Legislatura y contratar un Coordinador Municipal de Protección Civil que cuente con título profesional; experiencia mínima de un año; Certificación de Técnico en Gestión Integral de Riesgos; cursos de capacitación en materia de Protección Civil; Constancia de no inhabilitación expedida por la autoridad competente; y Certificado de no antecedentes penales.
Evaluación de Mejora Regulatoria Municipal	La entidad municipal muestra evidencia del cumplimiento de 12 de las 30 obligaciones que la Ley refiere en materia de Mejora Regulatoria.	Implementar políticas públicas que permitan atender de manera inmediata las 17 recomendaciones indicadas en el apartado de Evaluación de Mejora Regulatoria Municipal de este Informe de Resultados.



Nombre del Indicador	Hallazgos	Recomendaciones
Cumplimiento en el Reporte y Validación de Información en el Portal de Seguimiento de Recursos Federales Transferidos (RFT) de la Secretaría de Hacienda y Crédito Público	La entidad municipal reportó en el Portal de Seguimiento de Recursos Federales Transferidos de la Secretaría de Hacienda el ejercicio, destino y resultados obtenidos de los recursos del FISMDF y FORTAMUNDF, validando 7 de 7 indicadores.	Continuar implementando acciones para seguir reportando en el Portal de Seguimiento de Recursos Federales Transferidos de la Secretaría de Hacienda el ejercicio, destino y resultados obtenidos de los recursos del FISMDF y FORTAMUNDF, en términos del Artículo 85 de la Ley Federal de Presupuesto y Responsabilidad Hacendaria y de los lineamientos para informar sobre los recursos federales transferidos a las entidades federativas, Municipios y demarcaciones territoriales del Distrito Federal y de apreciación de los recursos del Ramo General 33 publicados en el Diario Oficial de la Federación el 25 de abril de 2013.
Programa Anual de Evaluación (PAE)	El Ayuntamiento no dio cumplimiento a lo establecido en el artículo 79 de la Ley General de Contabilidad Gubernamental y a las disposiciones de los Lineamientos Generales para la Evaluación de los Programas Presupuestarios Municipales.	Dar seguimiento a las 7 recomendaciones referidas en el apartado Programa Anual de Evaluación (PAE) de este Informe de Resultados.
Total		193

Fuente: Elaboración del OSFEM.

COMPORTAMIENTO PROGRAMÁTICO PRESUPUESTAL

Descripción	Porcentaje de cumplimiento de las Metas del Proyecto	Estado Analítico del Presupuesto de Egresos 2018 (miles de pesos)		Hallazgos
		Presupuesto		
		Anual	(Pagado + Devengado)	
Programa: Protección Civil				
Proyecto: Prevención, Evaluación y Dictaminación de Riesgos	50.9	1,104.8	890.8	El Ayuntamiento solo alcanzó el 50.9 por ciento del proyecto establecido en su Programa Anual 2018; sin embargo, ejerció el 80.6 por ciento del monto presupuestal.
Total de Hallazgos Determinados		Suma Total del Presupuesto (miles de pesos)		Hallazgo
		Total Anual	(Total Pagado + Devengado)	
1		1,104.8	890.8	Del Comportamiento Programático Presupuestal se identificó un hallazgo bajo el supuesto de haber ejercido el 80.6 por ciento del presupuesto asignado al proyecto presupuestario mencionado en su Programa Anual, toda vez que en el proyecto no alcanzó el 100.0 por ciento de cumplimiento en las actividades establecidas en su Programa Anual.

Fuente: Elaboración del OSFEM.

Con fundamento en los artículos 16, 115, fracción IV, penúltimo párrafo, 116, fracción II, sexto párrafo y 134, segundo y quinto párrafos de la Constitución Política de los Estados Unidos Mexicanos; 34, 61, fracciones XXXII, XXXIII y XXXIV, 129 penúltimo párrafo de la Constitución Política del Estado Libre y Soberano de México; 94, fracción I y 95 de la Ley Orgánica del Poder Legislativo del Estado de México; 1, 3, 4, fracción II, 5, 6, 7, 8, fracciones I, II, V, VI, IX, XI, XXV y XXXVI, 14, 21 y 23, fracciones XI, XII, XIV y XVII de la Ley de Fiscalización Superior del Estado de México; 112, fracciones I, III, VI, XI, y XIX de la Ley Orgánica Municipal del Estado de México; 19, fracción VI de la Ley de Planeación del Estado de México y Municipios; 327-A, 344 y 350 del Código Financiero del Estado de México y Municipios; 1, 3, fracción III y 29, fracción



IX del Reglamento Interno del Órgano Superior de Fiscalización del Estado de México; la Contraloría Interna del municipio de Tenango del Aire, como autoridad competente en materia de auditoría, control y evaluación municipal, dará puntal seguimiento a los hallazgos identificados en el resultado de la revisión a la Cuenta Pública y en su caso, determinará el procedimiento que corresponda. Las recomendaciones constituyen medidas para mejorar el manejo de los recursos públicos de una forma responsable, eficiente, eficaz y transparente.



PLIEGO DE OBSERVACIONES

INFORMES MENSUALES

Ayuntamiento de Tenango del Aire Observaciones Resarcitorias de Informes Mensuales Del 1 de enero al 31 de diciembre 2018 (Miles de pesos)					
Observaciones Determinadas	Importe observado	Observaciones Solventadas	Importe Solventado	Observaciones por Solventar	Importe por Solventar
10	1,377.9	0	0.0	10	1,377.9

El detalle se encuentra en el contenido del Pliego de Observaciones.

Se inició un procedimiento administrativo resarcitorio, derivado de la revisión al ejercicio fiscal 2016.

Los pliegos derivados de los actos de fiscalización en que se determinaron en las observaciones se encuentran en proceso de aclaración y solventación por el ente público, conforme a la información anterior; las cuales de no ser solventadas o el daño reparado, se dará inicio al procedimiento de responsabilidad administrativa correspondiente.

AUDITORÍA FINANCIERA

Se inició un procedimiento administrativo resarcitorio, derivado de la revisión al ejercicio fiscal 2016.



SISTEMA MUNICIPAL PARA EL DESARROLLO INTEGRAL DE LA FAMILIA DE TENANGO DEL AIRE



CONTENIDO

Presentación	183
Cumplimiento Financiero	185
Presupuesto y Bienes Muebles e Inmuebles	213
Evaluación de Programas	239
Resultado de la Fiscalización	271



PRESENTACIÓN

Conforme a lo dispuesto por la Ley que crea los Organismos Públicos Descentralizados de Asistencia Social, de Carácter Municipal, denominados “Sistemas Municipales para el Desarrollo Integral de la Familia”, el 15 de julio de 1985 se crea el sistema municipal para el desarrollo integral de la familia de Tenango del Aire, con el objetivo de brindar asistencia social y beneficio colectivo, investido de personalidad jurídica y patrimonio propio.

INFORME DE RESULTADOS DE LA FISCALIZACIÓN SUPERIOR DE LA CUENTA PÚBLICA DEL SISTEMA MUNICIPAL PARA EL DESARROLLO INTEGRAL DE LA FAMILIA DE TENANGO DEL AIRE

H. LX. LEGISLATURA DEL ESTADO DE MÉXICO

El Órgano Superior de Fiscalización del Estado de México en cumplimiento con los artículos 50, 51 y 52 de la Ley de Fiscalización Superior del Estado de México, por conducto de la Comisión de Vigilancia, da a conocer el Informe de Resultados correspondiente a la Cuenta Pública Municipal del ejercicio fiscal 2018 a la H. LX Legislatura del Estado de México.

OBJETIVO DE LA FISCALIZACIÓN

CUMPLIMIENTO FINANCIERO, PRESUPUESTO Y BIENES MUEBLES E INMUEBLES

Fiscalizar la Cuenta Pública, la aplicación de los recursos, la situación financiera, el endeudamiento contraído, la inversión pública realizada, la ejecución de la Ley de Ingresos y el ejercicio del Presupuesto de Egresos, así como el registro contable y administrativo de los Bienes Muebles e Inmuebles en cumplimiento de la normatividad.



ANÁLISIS DE CUMPLIMIENTO FINANCIERO



ALCANCE DE LA REVISIÓN

CUMPLIMIENTO FINANCIERO, PRESUPUESTO Y BIENES MUEBLES E INMUEBLES

Se aplicaron los procedimientos normativos a la Cuenta Pública del Sistema Municipal para el Desarrollo Integral de la Familia de Tenango del Aire, en cumplimiento de la Ley General de Contabilidad Gubernamental, de la Ley de Ingresos de los Municipios del Estado de México, del Presupuesto de Egresos del Sistema Municipal para el Desarrollo Integral de la Familia, del Código Financiero del Estado de México y Municipios, normas y acuerdos emitidos por el Consejo Nacional de Armonización Contable (CONAC) y del Manual Único de Contabilidad Gubernamental para las Dependencias y Entidades Públicas del Gobierno y Municipios del Estado de México 2018. La veracidad de los estados financieros y presupuestales es responsabilidad de la administración de la entidad, los cuales se elaboraron en función de los ordenamientos legales, de las disposiciones normativas aplicables a la naturaleza de las operaciones realizadas y de acuerdo con lo manifestado en la carta de aseveraciones presentada por el ente.

La revisión se efectuó considerando las Normas Profesionales de Auditoría del Sistema Nacional de Fiscalización y de manera supletoria las Normas Internacionales de Auditoría adoptadas en las Normas de Auditoría para Atestiguar, Revisión y Otros Servicios Relacionados, emitidas por el Instituto Mexicano de Contadores Públicos, aplicadas en las circunstancias.



PROCEDIMIENTOS APLICADOS

CUMPLIMIENTO FINANCIERO

Los procedimientos aplicados se encuentran detallados en el libro uno en el apartado “ANÁLISIS DE CUMPLIMIENTO FINANCIERO DE LOS SISTEMAS MUNICIPALES PARA EL DESARROLLO INTEGRAL DE LA FAMILIA” y que de forma particular se aplicaron a la entidad municipal conforme a la información que entregó en la Cuenta Pública Municipal 2018.

PRESUPUESTO Y BIENES MUEBLES E INMUEBLES

Los procedimientos aplicados a la entidad municipal con base en la información reportada en la Cuenta Pública Municipal 2018, se encuentran detallados en el libro uno en el apartado de “CUMPLIMIENTO PRESUPUESTAL Y CONTROL DE BIENES MUEBLES E INMUEBLES DE LOS SISTEMAS MUNICIPALES PARA EL DESARROLLO INTEGRAL DE LA FAMILIA”.

El informe se emitió con el propósito de dar a conocer el resultado de la fiscalización superior de la Cuenta Pública 2018 al Poder Legislativo y al Sistema Municipal para el Desarrollo Integral de la Familia de Tenango del Aire, para que éste dé atención a las observaciones y a los hallazgos que se encuentran en el apartado “Resultado de la Fiscalización”.

Las observaciones y los hallazgos comprenden aspectos relacionados con deficiencias en el diseño, los cuales podrían afectar a la administración municipal, en su registro, proceso, resumen y reporte de la información financiera, por lo que contravendrá de ese modo, sus aseveraciones sobre el contenido de los estados financieros.



SÍNTESIS DE LOS RESULTADOS DE LA FISCALIZACIÓN DE CUMPLIMIENTO FINANCIERO

Aspectos Evaluados	Análisis
Análisis de adeudos del ejercicio fiscal anterior en cumplimiento del artículo 20 de la LDF	La entidad cumplió con el artículo 20 y transitorio décimo primero de la LDF, respecto al porcentaje para cubrir las ADEFAS ya que no excedió el 5.5 por ciento.
Resultado del Cumplimiento en Armonización Contable SEVAC	Representa un promedio general de 87.0 por ciento, lo cual indica un cumplimiento alto en el grado de armonización contable.

FUENTE: Elaboración del OSFEM.



ÍNDICES DE EVALUACIÓN DE LOS RESULTADOS DE LA FISCALIZACIÓN DE CUMPLIMIENTO FINANCIERO

Aspectos Evaluados	Total Aspectos Evaluados	Total de Aspectos Cumplidos	Porcentaje Alcanzado
Consistencia de la información financiera de la Cuenta Pública Municipal con el Informe Mensual de diciembre 2018	1	1	100.0
Saldos del Estado de Situación Financiera Comparativo 2017 contra el saldo inicial del Anexo al Estado de Situación Financiera enero 2018	1	1	100.0
Verificación de las cuentas contables de acuerdo al Manual Único de Contabilidad Gubernamental	1	1	100.0
Naturaleza de los saldos del Anexo al Estado de Situación Financiera	1	1	100.0
Saldos del Estado de Situación Financiera Comparativo contra el Anexo al Estado de Situación Financiera	1	1	100.0
Cuentas contables del Estado de Situación Financiera con antigüedad mayor a un año	1	0	0.0
Equilibrio en el Estado de Situación Financiera Comparativo	1	1	100.0
Resultado del ejercicio del Estado de Situación Financiera Comparativo contra el Estado de Actividades Comparativo	1	1	100.0
Autorización y justificación de las aplicaciones contables a la cuenta de resultado de ejercicios anteriores	1	1	100.0
Saldo de la Hacienda/Patrimonio del Estado de Situación Financiera Comparativo contra el Estado de Variación en la Hacienda y Patrimonio	1	1	100.0
Saldo del activo del Estado de Situación Financiera Comparativo contra el Estado Analítico del Activo	1	1	100.0



SISTEMA MUNICIPAL PARA EL DESARROLLO INTEGRAL
DE LA FAMILIA DE TENANGO DEL AIRE



Aspectos Evaluados	Total Aspectos Evaluados	Total de Aspectos Cumplidos	Porcentaje Alcanzado
Estado de Flujos de Efectivo	1	0	0.0
Estado de Cambios en la Situación Financiera	1	0	0.0
Estado Analítico de la Deuda y Otros Pasivos	1	0	0.0
Presentación de la información financiera de acuerdo a los formatos a que hace referencia la LDF	1	0	0.0
Servicios personales en cumplimiento del artículo 10 de la LDF	2	2	100.0
Confirmación de saldos con CAEM, CFE, CONAGUA e ISSEMYM	2	2	100.0
Entero de cuotas, aportaciones y retenciones al ISSEMYM	1	0	0.0
Pagos de retenciones del I.S.R. (salarios, honorarios y arrendamiento) al SAT	1	0	0.0
Obligación de presentar aviso y Dictamen del Impuesto sobre Erogaciones por Remuneraciones al Trabajo Personal	1	1	100.0
Notas a los Estados Financieros, contables y presupuestales	3	3	100.0
Conciliación de los Ingresos y Egresos presupuestarios y contables	2	0	0.0
Resultado		1400.0	

FUENTE: Elaboración del OSFEM.

SEMAFORIZACIÓN	
0-1100	Crítico
1101-1650	Suficiente
1651-2200	Adecuado



SISTEMA MUNICIPAL PARA EL DESARROLLO INTEGRAL DE LA FAMILIA DE TENANGO DEL AIRE



ESTADO DE SITUACIÓN FINANCIERA COMPARATIVO

Sistema Municipal para el Desarrollo Integral de la Familia de Tenango del Aire							
Estado de Situación Financiera Comparativo							
Al 31 de Diciembre de 2018							
(Miles de pesos)							
Concepto	2018	2017	Variación 2018-2017	Concepto	2018	2017	Variación 2018-2017
Activo				Pasivo			
Circulante				Circulante			
Efectivo y Equivalentes	243.8	679.6	-435.8	Cuentas por Pagar a Corto Plazo	1,368.5	1,595.5	-227.0
Efectivo	5.0	318.0	-313.0	Servicios Personales por Pagar a Corto Plazo	1,368.5	1,595.5	-227.0
Bancos/Tesorería	5.0	9.8	-4.8	Proveedores por Pagar a Corto Plazo	0.0	1.0	-1.0
	0.0	308.2	-308.2	Retenciones y Contribuciones por Pagar a Corto Plazo	0.0	16.7	-16.7
				Otras Cuentas por Pagar a Corto Plazo	882.3	1,026.8	-144.5
Derechos a Recibir Efectivo o Equivalentes	238.8	361.6	-122.8				
Deudores Diversos por Cobrar a Corto Plazo	238.8	361.6	-122.8				
				No Circulante			
				Cuentas por Pagar a Largo Plazo	17.0	17.0	0.0
No Circulante	1,729.6	1,957.0	-227.4	Proveedores por Pagar a Largo Plazo	17.0	17.0	0.0
Bienes Muebles	2,397.9	2,397.9	0.0	Total Pasivo	1,385.5	1,612.5	-227.0
Mobiliario y Equipo de Administración	465.8	465.8	0.0				
Equipo e Instrumental Médico y de Laboratorio	206.2	206.2	0.0	Hacienda Pública/Patrimonio			
Vehículos y Equipo de Transporte	1,369.7	1,369.7	0.0	Hacienda Pública/Patrimonio Contribuido	44.1	44.1	0.0
Equipo de Defensa y Seguridad	0.0	340.8	-340.8	Aportaciones	44.1	44.1	0.0
Maquinaria, Otros Equipos y Herramientas	340.8	15.4	325.4	Aportaciones	44.1	44.1	0.0
Colecciones, Obras de Arte y Objetos Valiosos	15.3	0.0	15.3				
				Hacienda Pública/Patrimonio Generado	543.8	980.0	-436.2
Depreciación, Deterioro y Amortización Acumulada de Bienes	-668.3	-440.9	-227.4	Resultados del Ejercicio (Ahorro/Desahorro)	-436.2	53.1	-489.3
Depreciación Acumulada de Bienes Muebles	-668.3	-440.9	-227.4	Resultados del Ejercicio (Ahorro/Desahorro)	-436.2	53.1	-489.3
				Resultados de Ejercicios Anteriores	980.0	926.9	53.1
				Resultados de Ejercicios Anteriores	980.0	926.9	53.1
				Total Hacienda Pública/Patrimonio	587.9	1,024.1	-436.2
Total Activo	1,973.4	2,636.6	-663.2	Total Pasivo y Hacienda Pública/Patrimonio	1,973.4	2,636.6	-663.2

FUENTE: Elaboración del OSFEM, con información de la Cuenta Pública de la Entidad.



ESTADO DE ACTIVIDADES COMPARATIVO

Sistema Municipal para el Desarrollo Integral de la Familia de Tenango del Aire			
Estado de Actividades Comparativo			
Del 1 de enero al 31 de diciembre de 2018			
(Miles de pesos)			
Concepto	2018	2017	Variación 2018-2017
Ingresos y Otros Beneficios			
Ingresos de la Gestión	137.6	187.2	-49.6
Participaciones, Aportaciones, Transferencias, Asignaciones, Subsidios y Otras Ayudas	2,784.8	2,522.2	262.6
Otros Ingresos y Beneficios	184.6	182.5	2.1
Total de Ingresos y Otros Beneficios	3,107.1	2,891.9	215.2
Gastos y Otras Pérdidas			
Gastos de Funcionamiento	3,156.5	2,540.1	616.4
Servicios Personales	2,068.7	1,930.9	137.8
Materiales y Suministros	216.4	277.5	-61.1
Servicios Generales	871.4	331.7	539.7
Transferencias, Asignaciones, Subsidios y Otras Ayudas	134.5	75.0	59.5
Participaciones y Aportaciones	0.0	0.0	0.0
Intereses, Comisiones y Otros Gastos de la Deuda Pública	0.0	0.0	0.0
Otros Gastos y Pérdidas Extraordinarias	227.4	223.7	3.7
Inversión Pública	0.0	0.0	0.0
Bienes Muebles e Intangibles	24.9	0.0	24.9
Total de Gastos y Otras Pérdidas	3,543.3	2,838.8	704.5
Resultado del Ejercicio (Ahorro/Desahorro)	-436.2	53.1	-489.3

FUENTE: Elaboración del OSFEM, con información de la Cuenta Pública de la Entidad.

De acuerdo al análisis realizado al Estado de Situación Financiera Comparativo del Sistema Municipal para el Desarrollo Integral de la Familia de Tenango del Aire, se identifica que presenta razonablemente los aspectos De acuerdo al Análisis realizado al Estado de Situación Financiera Comparativo y del Estado de Actividades Comparativo del Sistema Municipal para el Desarrollo Integral de la Familia de Tenango del Aire, se identifica que presenta razonablemente los aspectos importantes de la situación financiera, cumpliendo con los Postulados Básicos de Contabilidad Gubernamental del Manual Único de Contabilidad Gubernamental para las Dependencias y Entidades Públicas del Gobierno y Municipios del Estado de México.

CONSISTENCIA DE LA INFORMACIÓN FINANCIERA DE LA CUENTA PÚBLICA MUNICIPAL CON EL INFORME MENSUAL DE DICIEMBRE 2018

Sistema Municipal para el Desarrollo Integral de la Familia de Tenango del Aire						
(Miles de pesos)						
Fuente	Estado de Situación Financiera			Estado de Actividades		
	Activo	Pasivo	Hacienda Pública/Patrimonio	Ingresos	Egresos	Resultado del Ejercicio
Cuenta Pública	1,973.4	1,385.5	587.9	3,107.1	3,543.3	-436.2
Diciembre	1,973.4	1,385.5	587.9	3,107.1	3,543.3	-436.2
Diferencia	0.0	0.0	0.0	0.0	0.0	0.0

FUENTE: Elaboración del OSFEM, con información de la Cuenta Pública de la Entidad.

Derivado del comparativo de la información financiera presentada por la entidad municipal en la Cuenta Pública y el Informe mensual de diciembre 2018, se identificó que los saldos de las cuentas contables que integran el Estado de Situación Financiera y el Estado de Actividades, no muestran diferencias.

SALDOS DEL ESTADO DE SITUACIÓN FINANCIERA COMPARATIVO 2017 CONTRA EL SALDO INICIAL DEL ANEXO AL ESTADO DE SITUACIÓN FINANCIERA ENERO 2018

Sistema Municipal para el Desarrollo Integral de la Familia de Tenango del Aire			
(Miles de pesos)			
Concepto	Saldo Final Cuenta Pública 2017	Saldo Inicial Enero 2018	Diferencia
Activo	2,636.6	2,636.6	0.0
Pasivo	1,612.5	1,612.5	0.0
Hacienda Pública Patrimonio Contribuido	44.1	44.1	0.0

FUENTE: Elaboración del OSFEM, con información de la Cuenta Pública de la Entidad.

Derivado del análisis comparativo entre los saldos iniciales de las cuentas contables que integran el activo, pasivo y hacienda pública/patrimonio contribuido del Anexo al Estado de Situación Financiera del Informe Mensual de enero 2018, y los saldos finales del Estado de Situación Financiera Comparativo 2017; se identificó que no presentan diferencias.



VERIFICACIÓN DE LAS CUENTAS CONTABLES DE ACUERDO AL MANUAL ÚNICO DE CONTABILIDAD GUBERNAMENTAL

De acuerdo a la verificación realizada a las cuentas contables que integran la estructura del Estado de Situación Financiera Comparativo utilizadas por la entidad municipal, para el ejercicio 2018, se identificó que dichas cuentas contables están aprobadas en el Manual Único de Contabilidad Gubernamental para las Dependencias y Entidades Públicas del Gobierno y Municipios del Estado de México vigente, siendo éste el instrumento normativo básico para el sistema contable, en el que se sustenta el registro correcto de las operaciones; mismo que muestra la Lista e Instructivo de Cuentas así como la Guía Contabilizadora para el Registro Contable y Presupuestal de Operaciones Específicas.

NATURALEZA DE LOS SALDOS DEL ANEXO AL ESTADO DE SITUACION FINANCIERA

Derivado de la revisión a las cuentas y subcuentas contables con saldo en el Anexo al Estado de Situación Financiera, se identificó que corresponden a su naturaleza económica.

SALDOS DEL ESTADO DE SITUACIÓN FINANCIERA COMPARATIVO CONTRA EL ANEXO AL ESTADO DE SITUACIÓN FINANCIERA

Sistema Municipal para el Desarrollo Integral de la Familia de Tenango del Aire				
(Miles de pesos)				
Cuenta	Concepto	Estado de Situación Financiera Comparativo Cuenta Pública 2018	Anexo al Estado de Situación Financiera Cuenta Pública 2018	Diferencia
1000	Activo	1,973.4	1,973.4	0.0
2000	Pasivo	1,385.5	1,385.5	0.0
3100	Hacienda/Patrimonio	44.1	44.1	0.0

FUENTE: Elaboración del OSFEM, con información de la Cuenta Pública de la Entidad.

De acuerdo al comparativo que se realizó entre los saldos de las cuentas contables presentadas en el Estado de Situación Financiera Comparativo y en el Anexo al Estado de Situación Financiera, se identificó que no existen diferencias; es decir, los saldos coinciden.



CUENTAS CONTABLES DEL ESTADO DE SITUACIÓN FINANCIERA CON ANTIGÜEDAD MAYOR A UN AÑO

Sistema Municipal para el Desarrollo Integral de la Familia de Tenango del Aire				
(Miles de pesos)				
Cuenta	Concepto	Anexo al Estado de Situación Financiera Cuenta Pública 2018	Anexo al Estado de Situación Financiera Cuenta Pública 2017	
1123	Deudores Diversos por Cobrar a Corto Plazo	95.1	95.1	
2117	Retenciones y Contribuciones por Pagar a Corto Plazo	106.9	106.9	

FUENTE: Elaboración del OSFEM, con información de la Cuenta Pública de la Entidad.

Como resultado de la revisión a las cuentas contables a corto plazo en el Anexo al Estado de Situación Financiera, se aprecia que las cuentas contables Deudores diversos por un importe de 95.1 miles de pesos y Retenciones y Contribuciones por Pagar a Corto Plazo por un importe de 106.9 miles de pesos presentan antigüedad mayor a un año. Con relación al Informe de Resultados del ejercicio anterior, la entidad municipal muestra reincidencia en sus saldos.

EQUILIBRIO EN EL ESTADO DE SITUACIÓN FINANCIERA COMPARATIVO

Sistema Municipal para el Desarrollo Integral de la Familia de Tenango del Aire				
(Miles de pesos)				
Estado de Situación Financiera Comparativo				
Total del Activo (A)	Total Pasivo (B)	Total Patrimonio (C)	Total del Pasivo y Patrimonio D=(B+C)	Equilibrio/Desequilibrio (A-D)
1,973.4	1,385.5	587.9	1,973.4	0.0

FUENTE: Elaboración del OSFEM, con información de la Cuenta Pública de la Entidad.

Derivado del análisis a la información financiera presentada en el Estado de Situación Financiera Comparativo del ejercicio sujeto a revisión, se identificó que presenta equilibrio entre el total del activo y la suma de pasivo más hacienda pública/patrimonio.



RESULTADO DEL EJERCICIO DEL ESTADO DE SITUACIÓN FINANCIERA COMPARATIVO CONTRA EL ESTADO DE ACTIVIDADES COMPARATIVO

Sistema Municipal para el Desarrollo Integral de la Familia de Tenango del Aire (Miles de pesos)	
Estado Financiero	Resultado del Ejercicio (ahorro/desahorro)
Estado de Situación Financiera Comparativo	-436.2
Estado de Actividades Comparativo	-436.2
Diferencia:	0.0

FUENTE: Elaboración del OSFEM, con información de la Cuenta Pública de la Entidad.

De acuerdo a la verificación realizada al Estado de Situación Financiera Comparativo, se identifica que el resultado del ejercicio (desahorro) es igual al que se presenta en el Estado de Actividades Comparativo.

AUTORIZACIÓN Y JUSTIFICACIÓN DE LAS APLICACIONES CONTABLES A LA CUENTA DE RESULTADO DE EJERCICIOS ANTERIORES

Sistema Municipal para el Desarrollo Integral de la Familia de Tenango del Aire (Miles de pesos)						
Ejercicio 2017			Ejercicio 2018	Diferencia del saldo de Resultado de Ejercicios Anteriores E=(C-D)	Saldo de las aplicaciones contables con autorización y justificación	Saldo de las aplicaciones contables sin autorización y justificación
Resultado del Ejercicio (Ahorro/Desahorro) (A)	Resultado de Ejercicios Anteriores (B)	Total C=(A+B)	Resultado de Ejercicios Anteriores (D)			
53.1	926.9	980.0	980.0	0.0	0.0	0.0

FUENTE: Elaboración del OSFEM, con información de la Cuenta Pública de la Entidad.

De la fiscalización realizada a la cuenta contable de Resultado de Ejercicios Anteriores, se identifica que no presenta afectación.



SALDO DE LA HACIENDA/PATRIMONIO DEL ESTADO DE SITUACIÓN FINANCIERA COMPARATIVO CONTRA EL ESTADO DE VARIACIÓN EN LA HACIENDA Y PATRIMONIO

Sistema Municipal para el Desarrollo Integral de la Familia de Tenango del Aire (Miles de pesos)	
Estado Financiero	Importe
Estado de Situación Financiera Comparativo	587.9
Estado Variación en la Hacienda y Patrimonio	587.9
Diferencia:	0.0

FUENTE: Elaboración del OSFEM, con información de la Cuenta Pública de la Entidad.

De acuerdo a la verificación realizada al saldo de las cuentas contables de Hacienda/Patrimonio del Estado de Situación Financiera Comparativo, se identificó que corresponden con el saldo revelado en el Estado de Variación en la Hacienda y Patrimonio.

SALDO DEL ACTIVO DEL ESTADO DE SITUACIÓN FINANCIERA COMPARATIVO CONTRA EL ESTADO ANALÍTICO DEL ACTIVO

Sistema Municipal para el Desarrollo Integral de la Familia de Tenango del Aire (Miles de pesos)	
Estado Financiero	Importe
Estado de Situación Financiera Comparativo	1,973.4
Estado Analítico del Activo	1,973.4
Diferencia:	0.0

FUENTE: Elaboración del OSFEM, con información de la Cuenta Pública de la Entidad.

Como resultado de la verificación entre los saldos de las cuentas contables del Activo revelados en el Estado de Situación Financiera Comparativo y en el Estado Analítico del Activo, se comprobó que los saldos no presentan diferencias.



ESTADO DE FLUJOS DE EFECTIVO

Sistema Municipal para el Desarrollo Integral de la Familia de Tenango del Aire		
Del 1 de enero al 31 de diciembre de 2018		
(Miles de pesos)		
Concepto	Importe 2018	Importe 2017
Flujos de Efectivo de las Actividades de Operación		
Origen	3,107.1	5,313.0
Ingresos por Ventas de Bienes y Servicios	137.6	185.8
Transferencias, Asignaciones, Subsidios y Otras Ayudas	2,784.8	2,132.8
Otros Orígenes de Operación	184.6	2,994.4
Aplicación	3,543.3	2,362.1
Servicios Personales	2,068.7	1,705.7
Materiales y Suministros	216.4	276.4
Servicios Generales	871.4	320.8
Ayudas Sociales	134.5	59.2
Otras Aplicaciones de Operación	252.3	0.0
Flujos Netos de Efectivo por Actividades de Operación	-436.2	2,950.9
Flujos de Efectivo de las Actividades de Inversión		
Origen	668.3	.0
Otros Orígenes de Inversión	668.3	0.0
Aplicación	2,636.7	46.9
Bienes Muebles	2,397.9	46.9
Otras Aplicaciones de Inversión	238.8	0.0
Flujos Netos de Efectivo de las Actividades de Inversión	-1,968.4	-46.9
Flujo de Efectivo por Actividades de Financiamiento		
Origen	2,409.6	.0
Otros Orígenes de Financiamiento	2,409.6	0.0
Aplicación	.0	2,844.4
Otras Aplicaciones de Financiamiento	0.0	2,844.4
Flujos Netos de Efectivo por Actividades de Financiamiento	2,409.6	-2,844.4
Incremento/Disminución Neta en el Efectivo y Equivalentes al Efectivo	5.0	59.6
Efectivo y Equivalentes al Efectivo al Inicio del Ejercicio	199.9	140.3
Efectivo y Equivalentes al Efectivo al Final del Ejercicio	204.9	199.9

FUENTE: Elaboración del OSFEM, con información de la Cuenta Pública de la Entidad.

De la fiscalización realizada a las cuentas contables de efectivo y equivalentes reflejadas en el Estado de Situación Financiera Comparativo, se corroboró que difieren con los saldos presentados en el incremento neto, el saldo al inicio y al final del ejercicio del Estado de Flujos de Efectivo, por un importe de 318.0 miles de pesos.

El Estado de Flujos de Efectivo presenta inconsistencias en su elaboración y difiere de la información presentada en las cuentas contables de efectivo y equivalentes del Estado de Situación Financiera Comparativo.



ESTADO DE CAMBIOS EN LA SITUACIÓN FINANCIERA

Sistema Municipal para el Desarrollo Integral de la Familia de Tenango del Aire		
Del 1 de enero al 31 de diciembre de 2018		
(Miles de pesos)		
Concepto	Origen	Aplicación
Activo		
Activo Circulante	0.0	243.8
Efectivo y Equivalentes	0.0	5.0
Derechos a Recibir Efectivo o Equivalentes	0.0	238.8
Activo no Circulante	668.3	2,397.9
Bienes Muebles	0.0	2,397.9
Depreciación, Deterioro y Amortización Acumulada de Bienes	668.3	0.0
Pasivo		
Pasivo Circulante	1,368.5	0.0
Cuentas por Pagar a Corto Plazo	1,368.5	0.0
Pasivo no Circulante	17.0	0.0
Cuentas por Pagar a Largo Plazo	17.0	0.0
Hacienda Pública / Patrimonio		
Hacienda Pública / Patrimonio Contribuido	44.1	0.0
Aportaciones	44.1	0.0
Hacienda Pública / Patrimonio Generado	980.0	436.2
Resultados del Ejercicio: (Ahorro/Desahorro)	0.0	436.2
Resultados de Ejercicios Anteriores	980.0	0.0
Total	3,077.9	3,077.9

FUENTE: Elaboración del OSFEM, con información de la Cuenta Pública de la Entidad.

Como resultado del análisis a la variación revelada en las cuentas contables de mayor de activo, pasivo y patrimonio del Estado de Situación Financiera Comparativo, se distinguen inconsistencias y diferencias con el origen y aplicación de los recursos del Estado de Cambios en la Situación Financiera.



ESTADO ANALÍTICO DE LA DEUDA Y OTROS PASIVOS

Sistema Municipal para el Desarrollo Integral de la Familia de Tenango del Aire				
Del 1 de enero al 31 de diciembre de 2018				
(Miles de pesos)				
Denominación de las Deudas	Moneda de Contratación	Institución o País Acreedor	Saldo Inicial del Período	Saldo Final del Período
Deuda Pública				
Corto Plazo				
Deuda Interna			0.0	0.0
Instituciones de Crédito:			0.0	0.0
Títulos y Valores			0.0	0.0
Arrendamientos Financieros			0.0	0.0
Deuda Externa			0.0	0.0
Organismos Financieros Internacionales			0.0	0.0
Deuda Bilateral			0.0	0.0
Títulos y Valores			0.0	0.0
Arrendamientos Financieros			0.0	0.0
Subtotal Corto Plazo			0.0	0.0
Largo Plazo				
Deuda Interna			0.0	0.0
Instituciones de Crédito:			0.0	0.0
Títulos y Valores			0.0	0.0
Arrendamientos Financieros			0.0	0.0
Deuda Externa			0.0	0.0
Organismos Financieros Internacionales				
Deuda Bilateral				
Títulos y Valores				
Arrendamientos Financieros				
Subtotal Largo Plazo			0.0	0.0
Otros Pasivos:			0.0	0.0
			0.0	0.0
			0.0	0.0
Total Deuda y Otros Pasivos			0.0	0.0

FUENTE: Elaboración del OSFEM, con información de la Cuenta Pública de la Entidad.

De acuerdo a la verificación del saldo de las cuentas contables del pasivo reflejado en el Estado de Situación Financiera Comparativo, se identifica que no coinciden con el saldo final del Estado Analítico de la Deuda y Otros Pasivos en las cuentas contables Retenciones y Contribuciones por Pagar a Corto Plazo, Otras Cuentas por Pagar a Corto Plazo y Proveedores por Pagar a Largo Plazo por una diferencia de 1,385.5 miles de pesos. inconsistencias y diferencias con el origen y aplicación de los recursos del Estado de Cambios en la Situación Financiera.



PRESENTACIÓN DE LA INFORMACIÓN FINANCIERA DE ACUERDO A LOS FORMATOS A QUE HACE REFERENCIA LA LDF

Sistema Municipal para el Desarrollo Integral de la Familia de Tenango del Aire		
Del 1 de enero al 31 de diciembre de 2018		
Formato	Cumplió	Comentarios
Estado de Situación Financiera Detallado - LDF	No	
Informe Analítico de la Deuda Pública y Otros Pasivos - LDF	Si	
Informe Analítico de Obligaciones Diferentes de Financiamientos - LDF	Si	
Guía de Cumplimiento de la Ley de Disciplina Financiera de las Entidades Federativas y Municipios	Si	

FUENTE: Elaboración del OSFEM, con información de la Cuenta Pública de la Entidad.

Derivado de la revisión en la presentación de los formatos contables y anexos de acuerdo a los criterios aprobados por el Consejo Nacional de Armonización Contable y de los formatos a que hace referencia la Ley de Disciplina Financiera de las Entidades Federativas y los Municipios (LDF), se verificó que la información financiera no coincide con la presentada por la entidad municipal en los Estados Financieros, así mismo se identificó el incumplimiento de los criterios en la elaboración y presentación homogénea de dichos formatos.

SERVICIOS PERSONALES EN CUMPLIMIENTO DEL ARTÍCULO 10 DE LA LDF

Sistema Municipal para el Desarrollo Integral de la Familia de Tenango del Aire							
Del 1 de enero al 31 de diciembre de 2018							
(Miles de Pesos)							
Egreso Aprobado (Servicios Personales)		Variación	Porcentaje	Artículo 10 Fracción I inciso a y sexto transitorio	Cumple	Artículo 10 Fracción I inciso b PB	Cumple
2017	2018						
2,072.0	2,117.9	45.9	2.2%	3.0%	Si	3.0%	Si

FUENTE: Elaboración del OSFEM, con información de la Cuenta Pública de la Entidad.

Derivado de la verificación en el cumplimiento de las disposiciones establecidas en la Ley de Disciplina Financiera de las Entidades Federativas y los Municipios en su artículo 21 en materia de servicios personales de acuerdo al artículo 10 fracción I, incisos a) y b) y Transitorio sexto, se identificó el cumplimiento por la entidad municipal.

ANÁLISIS DE ADEUDOS DEL EJERCICIO FISCAL ANTERIOR EN CUMPLIMIENTO DEL ARTÍCULO 20 DE LA LDF

Sistema Municipal para el Desarrollo Integral de la Familia de Tenango del Aire				
(Miles de pesos)				
Ingreso Recaudado 2018	Importe Pagado en ADEFAS 2018	Porcentaje	Artículo 20 y Transitorio Décimo Primero	Cumple
3,415.0	0.0	0.0%	5.5%	Sí

FUENTE: Elaboración del OSFEM, con información de la Cuenta Pública de la entidad

Derivado de la verificación realizada al Ingreso Recaudado y al importe pagado de ADEFAS 2018, se identifica que la entidad cumplió con el artículo 20 y transitorio décimo primero de la Ley de Disciplina Financiera de las Entidades Federativas y los Municipios, respecto al porcentaje para cubrir los adeudos del ejercicio fiscal anterior, es decir, no excedió el 5.5 por ciento.

CONFIRMACIÓN DE SALDOS CON CFE e ISSEMYM

Sistema Municipal para el Desarrollo Integral de la Familia de Tenango del Aire			
Saldo al 31 de diciembre 2018			
(Miles de pesos)			
Concepto	Entidad Municipal	Entidad Externa	Diferencia
CFE	0.0	N1	
ISSEMYM	486.2	486.2	0.0

FUENTE: Elaboración del OSFEM, con información de la Cuenta Pública de la Entidad.

N1: A través del Oficio número OSFEM/AEIMPI/DFICP/DFCPM/757/19 de fecha 28/05/2019 y del Oficio número OSFEM/AEIMPI/DFICP/DFCPM/1772 de fecha 26/07/2019 en vías de colaboración se solicitó a la Comisión Federal de Electricidad la confirmación de saldos al 31 de diciembre de 2018 y no se obtuvo respuesta.

Derivado del comparativo entre los saldos finales de la cuenta contable del ISSEMYM registrados en el Anexo al Estado de Situación Financiera de la Cuenta Pública Municipal del ejercicio en revisión y la confirmación de saldos con las entidades federales y estatales, se identificó que no existen diferencias.

El Sistema Municipal para el Desarrollo Integral de la Familia deberá cumplir de manera oportuna con el pago de sus obligaciones, de acuerdo a la normatividad para cada uno de los conceptos que se mencionan.



ENTERO DE CUOTAS, APORTACIONES Y RETENCIONES AL ISSEMYM

Sistema Municipal para el Desarrollo Integral de la Familia de Tenango del Aire							
(Miles de pesos)							
Mes	Cuenta Contable	Ejercicio 2017			Ejercicio 2018		
		Importe del Entero de Cuotas, Aportaciones y Retenciones por pagar	Pagos realizados	Importe del Entero de Cuotas, Aportaciones y Retenciones pendientes por pagar	Importe del Entero de Cuotas, Aportaciones y Retenciones por pagar	Pagos realizados	Importe del Entero de Cuotas, Aportaciones y Retenciones pendientes por pagar
Enero a Diciembre	2117-1-1-2	273.0	316.5	-43.4	273.1	316.4	-43.3
Total		273.0	316.5	-43.4	273.1	316.4	-43.3

FUENTE: Elaboración del OSFEM, con información de la Cuenta Pública de la Entidad.

Como resultado de la revisión del entero al Instituto de Seguridad Social del Estado de México y Municipios (ISSEMYM), del importe de las cuotas, aportaciones y retenciones realizadas a los servidores públicos municipales, correspondientes a los ejercicios 2017 se identificó que el importe por 43.4 miles de pesos se pagaron de más al ISSEMYM y 2018, se identificó que el importe por 43.3 miles de pesos se pagaron de más al ISSEMYM.

El Sistema Municipal para el Desarrollo Integral de la Familia deberá cumplir de manera oportuna con el pago de sus obligaciones, de acuerdo a la normatividad para cada uno de los conceptos que se mencionan.



PAGOS DE RETENCIONES DEL I.S.R. (SALARIOS, HONORARIOS y ARRENDAMIENTO) AL SAT

Sistema Municipal para el Desarrollo Integral de la Familia de Tenango del Aire						
(Miles de pesos)						
Mes	Cuenta Contable	ISR Retenido (A)	Subsidio al empleo (B)	ISR por pagar C=(A-B)	Pagos realizados de acuerdo a expediente (D)	Remanente por pagar E=(C-D)
Enero a Diciembre	2117-1-1-3-1	162.5	22.9	139.6	140.1	-0.5
Total		162.5	22.9	139.6	140.1	-0.5

FUENTE: Elaboración del OSFEM, con información de la Cuenta Pública de la Entidad.

Como resultado de la revisión del entero al Sistema de Administración Tributaria (SAT) de las retenciones por concepto del Impuesto Sobre la Renta (ISR) por Salarios, Honorarios y Arrendamiento, durante el ejercicio 2018, se identificó que el importe por 0.5 miles de pesos se pagaron de más al SAT.

El Sistema Municipal para el Desarrollo Integral de la Familia, deberá cumplir de manera oportuna con el pago de sus obligaciones, de acuerdo a la normatividad para el concepto que se menciona.



OBLIGACIÓN DE PRESENTAR AVISO Y DICTAMEN DEL IMPUESTO SOBRE EROGACIONES POR REMUNERACIONES AL TRABAJO PERSONAL

Sistema Municipal para el Desarrollo Integral de la Familia de Tenango del Aire													
Más de 200 trabajadores en promedio mensual.													
Mes	Enero	Febrero	Marzo	Abril	Mayo	Junio	Julio	Agosto	Septiembre	Octubre	Noviembre	Diciembre	Promedio mensual
Número de Empleados	19.0	19.0	19.0	19.0	18.0	18.0	18.0	18.0	17.0	17.0	17.0	17.0	18.0

Sistema Municipal para el Desarrollo Integral de la Familia de Tenango del Aire	
Pago de remuneraciones superiores a \$400.0 miles de pesos en promedio mensual	
Estado Analítico del Ejercicio del Presupuesto de Egresos	Egreso Ejercido
1100 Remuneraciones al Personal de Carácter Permanente	814.3
1200 Remuneraciones al Personal de Carácter Transitorio	0.0
1300 Remuneraciones Adicionales y Especiales	1,020.0
1500 Otras Prestaciones Sociales y Economicas	60.0
1700 Pago de Estimulos a Servidores Publicos	0.0
Total	1,894.3
Promedio mensual	157.9

Fecha de presentación del Aviso de Dictamen

Fecha de presentación del Dictamen

FUENTE: Elaboración del OSFEM, con información de la Cuenta Pública de la Entidad.

De acuerdo a la revisión realizada al número de trabajadores y al pago por concepto de remuneraciones al trabajo personal, se identifica que la entidad no está obligada a dictaminar su determinación y pago del ejercicio 2018, en apego al artículo 47 A del Código Financiero del Estado de México y Municipios.



NOTAS A LOS ESTADOS FINANCIEROS, CONTABLES Y PRESUPUESTALES

Sistema Municipal para el Desarrollo Integral de la Familia de Tenango del Aire		
01 de enero al 31 de diciembre 2018		
Concepto	Cumplió	Comentario
Notas de Desglose		
I.- Notas al Estado de Situación Financiera	Sí	
II.- Notas al Estado de Actividades	Sí	
III.- Notas al Estado de Variación en la Hacienda P	Sí	
IV.- Notas al Estado de Flujos de Efectivo	Sí	
V. Conciliación entre los Ingresos Presupuestarios	Sí	
Notas de Memoria (Cuentas de Orden)		
I.- Contables	Sí	
II.- Presupuestales		
a) Ingresos	Sí	
b) Egresos	Sí	
Notas de Gestión Administrativa		
	Sí	

FUENTE: Elaboración del OSFEM, con información de la Cuenta Pública de la Entidad.

Después de la verificación, se puede conocer que la entidad municipal presenta sus notas a los Estados Financieros y Presupuestales, cumpliendo con los postulados básicos de contabilidad gubernamental de revelación suficiente e importancia relativa.



CONCILIACIÓN DE LOS INGRESOS PRESUPUESTARIOS Y CONTABLES

Sistema Municipal para el Desarrollo Integral de la Familia de Tenango del Aire			
Conciliación entre los Ingresos Presupuestarios y Contables (Miles de pesos)			
Concepto	Conciliación de Ingresos Presupuestarios y Contables	Estado Analítico de Ingresos y Estado de Actividades Comparativo	Diferencia
Ingresos Presupuestarios	3,415.0	3,415.0	0.0
Ingresos Contables	3,415.0	3,107.1	307.9

FUENTE: Elaboración del OSFEM, con información de la Cuenta Pública de la Entidad.

CONCILIACIÓN DE LOS EGRESOS PRESUPUESTARIOS Y CONTABLES

Sistema Municipal para el Desarrollo Integral de la Familia de Tenango del Aire			
Conciliación entre los Egresos Presupuestarios y Contables (Miles de pesos)			
Concepto	Conciliación de Egresos Presupuestarios y Contables	Estado Analítico del Ejercicio del Presupuesto de Egresos y Estado de Actividades Comparativo	Diferencia
Egresos Presupuestarios	3,315.9	3,315.9	0.0
Gasto Contable	6,859.2	3,543.3	3,315.9

FUENTE: Elaboración del OSFEM, con información de la Cuenta Pública de la Entidad.

Una vez revisada la conciliación entre los ingresos y egresos presupuestarios y contables con el Estado de Actividades Comparativo, se verificó que la entidad municipal no presenta correctamente las cifras.



RESULTADO DEL CUMPLIMIENTO EN ARMONIZACIÓN CONTABLE SEVAC 2018

El resultado de la evaluación de la Armonización Contable dentro de la Plataforma Electrónica denominada Sistema de Evaluaciones de la Armonización Contable (SEvAC), contempló 5 aspectos en cuatro periodos trimestrales durante el ejercicio fiscal 2018:

Descripción de los Apartados a Evaluar	
Registros Contables	Los reactivos de este apartado se estructuran para verificar Registros, Reportes e Instrumentos Contables.
Registros Presupuestales	Los reactivos de este apartado se estructuran para identificar los avances alcanzados en la armonización de Clasificadores, Registros y Reportes Presupuestarios, así como Reportes programáticos.
Registros Administrativos	Los reactivos de este apartado se estructuran para identificar el control administrativo de bienes, documentos soporte, recursos federales y pagos electrónicos.
Transparencia	Los reactivos de este apartado se estructuran para evaluar la correcta publicación de Informes Anuales y Trimestrales Contables, Presupuestarios y Programáticos que son considerados por el título V de la Ley General de Contabilidad Gubernamental.
Cuenta Pública	Los reactivos de este apartado se estructuran para verificar el cumplimiento de la entrega y publicación de la Cuenta Pública de cada entidad, valorando información Contable, Presupuestaria, Programática, Estados Contables Consolidados y Anexos de los entes.

Fuente: Elaboración del OSFEM con Información de las Guías o Manuales de Evaluación para el Ejercicio 2018.

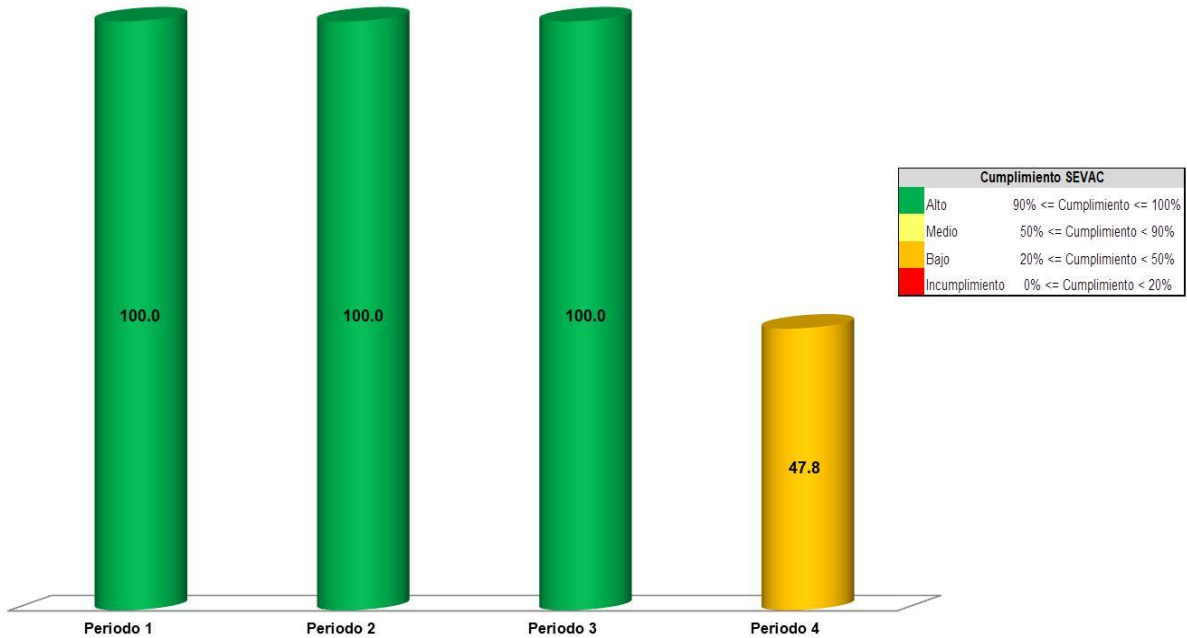
Apartados a Evaluar	Periodo 1	Periodo 2	Periodo 3	Periodo 4
Registros contables	⊘	✓	⊘	✓
Registros Presupuestales	⊘	✓	⊘	✓
Registros Administrativos	⊘	✓	⊘	✓
Transparencia	✓	✓	✓	✓
Cuenta Pública	⊘	⊘	✓	⊘

Fuente: Elaboración del OSFEM

- ✓ Aplica evaluación para el trimestre
- ⊘ No aplica evaluación para el trimestre

Cabe señalar que los criterios de evaluación, así como la ponderación de cada uno de los reactivos que integran los apartados a evaluar, se determinan en las Guías o Manuales para la Evaluación de la Armonización Contable para el Ejercicio Fiscal 2018, emitidas de manera conjunta por el Consejo Nacional de Armonización Contable y la Secretaría de Hacienda y Crédito Público.

Sistema Municipal para el Desarrollo Integral de la Familia de
Tenango del Aire



Fuente: Elaboración del OSFEM con información de la Plataforma del Sistema de Evaluaciones de Armonización Contable.

Derivado de la evaluación la entidad obtuvo un promedio general de 87.0 por ciento lo cual indica un cumplimiento medio en el grado de armonización contable.



PRESUPUESTO Y BIENES MUEBLES E INMUEBLES



SÍNTESIS DE LOS RESULTADOS DE LA FISCALIZACIÓN PRESUPUESTAL Y DE BIENES MUEBLES E INMUEBLES

Sistema Municipal para el Desarrollo Integral de la Familia de Tenango del Aire	
Aspectos Evaluados	Análisis
Presupuesto	
Representación gráfica del ingreso recaudado.	Derivado del análisis de los ingresos recaudados por la entidad, se identificó que recaudó 3,415.0 miles de pesos de los cuales el 81.6 por ciento corresponde a participaciones, aportaciones, transferencias, asignaciones, subsidios y otras ayudas.
Comportamiento de la recaudación en los ingresos de gestión.	La entidad no alcanzó la recaudación estimada en el rubro ingresos por venta de bienes y servicios de los ingresos de gestión.
Ingreso recaudado 2018 respecto al ingreso recaudado 2017.	Como resultado del comparativo realizado sobre el ingreso recaudado en el año 2018, se mostró un incremento de 296.6 miles de pesos respecto al ejercicio 2017, reflejándose principalmente en los rubros de transferencias, asignaciones, subsidios y otras ayudas y otros ingresos y beneficios varios .
Representación gráfica del recurso ejercido.	De acuerdo al análisis del Estado Analítico del Ejercicio del Presupuesto de Egresos se identifica que el Egreso ejercido por capítulo de gasto con recurso etiquetado y no etiquetado de la entidad en el ejercicio 2018 fue de 3,315.9 miles de pesos destinados principalmente en servicios personales con un monto de 2,068.7 miles de pesos, de los cuales el 100.0 por ciento proviene de recursos no etiquetados.
Comparativo del egreso ejercido 2018 respecto al egreso 2017.	Como resultado del comparativo realizado al egreso ejercido en el año 2018, se identificó un incremento de 668.5 miles de pesos respecto al ejercicio 2017, reflejado principalmente en el capítulo de servicios generales.
Ahorro o Desahorro Presupuestal.	La entidad presentó un ingreso recaudado mayor al egreso ejercido; no obstante 419 metas no se ejecutaron.
Porcentaje de ejecución de Acciones.	Las acciones por dependencia general no se ejecutaron con base en la programación del ejercicio fiscal 2018.
Egreso ejercido finalidad	De acuerdo a la fiscalización realizada al egreso ejercido por finalidad, se aprecia que la entidad ejerció el 72.9 por ciento del recurso en la finalidad de desarrollo social, reflejado principalmente en las funciones de 02 02 vivienda y servicios a la comunidad y 02 06 protección social.
Clasificaciones del Gasto	La entidad presentó las mismas cifras entre el Estado Analítico del Ejercicio del Presupuesto de Egresos por Objeto del Gasto y los reportes de las Clasificaciones Económica, Administrativa y Funcional.
Autorización de las modificaciones en la Ley de Ingresos y Presupuesto de Egresos.	Derivado de la revisión a la Ley de Ingresos Estimada y Presupuesto de Egresos Aprobado, se identificó que la entidad realizó modificaciones con autorización de su Órgano Máximo de Gobierno.
Bienes Muebles e Inmuebles	
Depreciación de bienes muebles e inmuebles.	Como resultado del análisis de la depreciación acumulada del ejercicio 2018, se identificó que el saldo registrado en el Estado de Situación Financiera Comparativo difiere con lo que revela el Inventario de Bienes Muebles y el Reporte de Depreciación.

Fuente: Elaboración del OSFEM.



ÍNDICE GENERAL DE FISCALIZACIÓN DEL PRESUPUESTO Y DE BIENES MUEBLES E INMUEBLES

Sistema Municipal para el Desarrollo Integral de la Familia de Tenango del Aire			
Aspectos Evaluados	Total Aspectos Evaluados	Total de Aspectos Cumplidos	Porcentaje Alcanzado
Presupuesto			
Saldos de la información presupuestal de la Cuenta Pública Municipal contra el informe mensual de diciembre 2018.	4	4	100.0
Equilibrio presupuestario.	1	0	0.0
Partidas específicas sin presupuesto aprobado y con egreso sobre ejercido.	14	9	64.3
Proyectos sin presupuesto aprobado y con egreso sobre ejercido.	2	1	50.0
Cumplimiento porcentual de metas respecto al egreso ejercido por Dependencia General.	2	1	50.0
Fiscalización al avance mensual del presupuesto.	32	18	56.3
Bienes Muebles e Inmuebles			
Movimientos financieros de altas y bajas de bienes muebles e inmuebles.	2	2	100.0
Movimientos administrativos de altas y bajas de los bienes muebles e inmuebles.	2	2	100.0
Comparativo de saldos entre los Inventarios de Bienes Muebles e Inmuebles y el Estado de Situación Financiera.	2	2	100.0
Fiscalización Semestral de Bienes Muebles e Inmuebles.	25	22	88.0
Resultado	Suficiente		708.5

Fuente: Elaboración del OSFEM.

0 - 500	Crítico
501 - 750	Suficiente
751-1,000	Adecuado



PRESUPUESTO

SALDOS DE LA INFORMACIÓN PRESUPUESTAL DE LA CUENTA PÚBLICA MUNICIPAL CONTRA EL INFORME MENSUAL DE DICIEMBRE 2018

Sistema Municipal para el Desarrollo Integral de la Familia de Tenango del Aire (Miles de pesos)				
Fuente	Ingresos		Egresos	
	Estado Analítico de Ingresos / Estado Comparativo Presupuestal de Ingresos		Estado Analítico del Ejercicio del Presupuesto de Egresos / Estado Comparativo Presupuestal de Egresos	
	Modificado	Recaudado	Modificado	Ejercido
Cuenta Pública	3,551.3	3,415.0	3,415.0	3,315.9
Diciembre	3,551.3	3,415.0	3,415.0	3,315.9
Diferencia	0.0	0.0	0.0	0.0

Fuente: Elaboración del OSFEM, con información de la Cuenta Pública de la Entidad e Informe Mensual de diciembre.

Derivado del comparativo de la información presupuestal presentada por la entidad en la Cuenta Pública y el Informe Mensual de diciembre 2018, se identificó que los saldos que integran el Estado Analítico de Ingresos y el Estado Analítico del Ejercicio del Presupuesto de Egresos coinciden con la información presentada en los Estados Comparativos Presupuestales de Ingresos y Egresos.

EQUILIBRIO PRESUPUESTARIO

Sistema Municipal para el Desarrollo Integral de la Familia de Tenango del Aire (Miles de pesos)		
Estado Analítico de Ingresos	Estado Analítico del Ejercicio del Presupuesto de Egresos	Desequilibrio Presupuestario
Ingreso Modificado	Egreso Modificado	
3,551.3	3,415.0	136.3

Fuente: Elaboración del OSFEM, con información de la Cuenta Pública de la Entidad.

Como resultado del análisis comparativo entre el saldo del ingreso modificado del Estado Analítico de Ingresos y el saldo del egreso modificado del Estado Analítico del Ejercicio del Presupuesto de Egresos, se identificó que las cifras difieren, reflejando desequilibrio presupuestario.



ESTADO ANALÍTICO DE INGRESOS

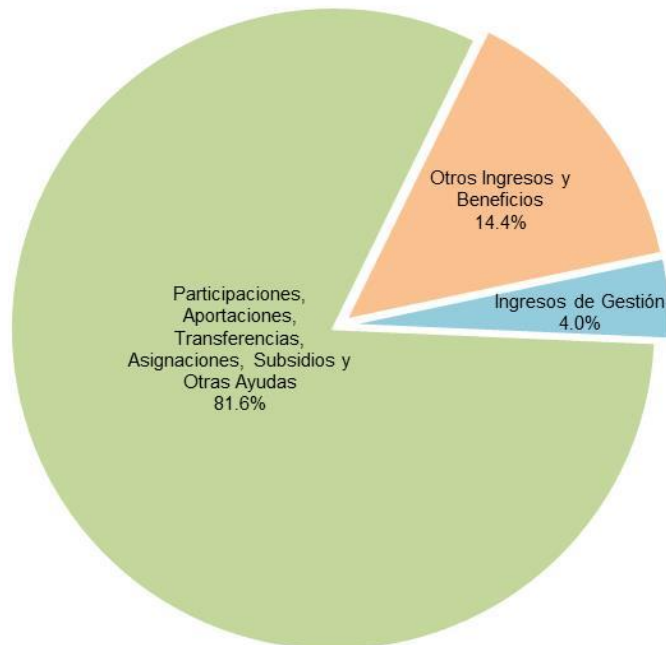
Sistema Municipal para el Desarrollo Integral de la Familia de Tenango del Aire (Miles de pesos)						
Concepto	Ingreso			Variación Ingreso 2018		
	Estimado 2018	Modificado 2018	Recaudado 2018	Recaudado - Modificado		
				Absoluta	%	
Ingresos de Gestión	185.0	232.4	137.6	-94.7 ↓	-40.8	
Impuestos						
Cuotas o Aportaciones de Seguridad Social						
Contribuciones de Mejoras						
Derechos						
Productos de Tipo Corriente						
Aprovechamientos de Tipo Corriente						
Ingresos por Venta de Bienes y Servicios	185.0	232.4	137.6	-94.7 ↓	-40.8	
Contribuciones no Comprendidas en las Fracciones de la Ley de Ingresos Causadas en Ejercicios Fiscales Anteriores Pendientes de Liquidación o Pago						
Participaciones, Aportaciones, Transferencias, Asignaciones, Subsidios y Otras Ayudas	2,684.5	2,584.2	2,784.8	200.7 ↑	7.8	
Ingresos Federales						
Ingresos Estatales						
Transferencias, Asignaciones, Subsidios y Otras Ayudas	2,684.5	2,584.2	2,784.8	200.7 ↑	7.8	
Otros Ingresos y Beneficios	613.6	734.7	492.5	-242.2 ↓	-33.0	
Ingresos Financieros						
Ingresos Extraordinarios						
Otros Ingresos y Beneficios Varios	613.6	734.7	492.5	-242.2 ↓	-33.0	
Total	3,483.1	3,551.3	3,415.0	-136.3 ↓	-3.8	

Fuente: Elaboración del OSFEM, con información de la Cuenta Pública de la Entidad.

- ↑ Ingreso Recaudado mayor al Ingreso Modificado
- Ingreso Recaudado igual al Ingreso Modificado
- ↓ Ingreso Recaudado menor al Ingreso Modificado

REPRESENTACIÓN GRÁFICA DEL INGRESO RECAUDADO

**Sistema Municipal para el Desarrollo Integral de la Familia de
Tenango del Aire**



Fuente: Elaboración del OSFEM, con información de la Cuenta Pública de la Entidad.

Derivado del análisis de los ingresos recaudados por la entidad, se identificó que recaudó 3,415.0 miles de pesos de los cuales el 81.6 por ciento corresponde a participaciones, aportaciones, transferencias, asignaciones, subsidios y otras ayudas. En lo que respecta a los ingresos de gestión, el rubro en el que se obtuvo recaudación fue ingresos por venta de bienes y servicios.



COMPORTAMIENTO DE LA RECAUDACIÓN EN LOS INGRESOS DE GESTIÓN

Sistema Municipal para el Desarrollo Integral de la Familia de Tenango del Aire (Miles de pesos)					
Cuenta	Concepto	Ingreso Modificado	Ingreso Recaudado	Variación Absoluta	Variación Porcentual
4173737	Huertos familiares	27.7	0.9	-26.8	3.3
41737313	Desayunos escolares	80.2	50.8	-29.5	63.3
41737315	Servicios jurídicos	6.3	3.7	-2.5	59.4
41737318	Ingresos diversos	35.0	4.9	-30.1	14.0

Fuente: Elaboración del OSFEM, con información de la Cuenta Pública de la Entidad.

De acuerdo a la revisión realizada, se identificó que el rubro ingresos por venta de bienes y servicios, perteneciente a los ingresos de gestión del Estado Analítico de Ingresos del ejercicio 2018, no alcanzó la recaudación del ingreso modificado por 88.9 miles de pesos.



COMPARATIVO DEL INGRESO RECAUDADO 2018 RESPECTO AL INGRESO RECAUDADO 2017

Sistema Municipal para el Desarrollo Integral de la Familia de Tenango del Aire (Miles de pesos)				
Concepto	Ingreso		Variación Ingresos Recaudado	
	Recaudado 2017	Recaudado 2018	2018- 2017	
			Absoluta	%
Ingresos de Gestión	187.2	137.6	-49.6 ↓	-26.5
Impuestos				
Cuotas o Aportaciones de Seguridad Social				
Contribuciones de Mejoras				
Derechos				
Productos de Tipo Corriente				
Aprovechamientos de Tipo Corriente				
Ingresos por Venta de Bienes y Servicios	187.2	137.6	-49.6 ↓	-26.5
Contribuciones no Comprendidas en las Fracciones de la Ley de Ingresos Causadas en Ejercicios Fiscales Anteriores Pendientes de Liquidación o Pago				
Participaciones, Aportaciones, Transferencias, Asignaciones, Subsidios y Otras Ayudas	2,522.2	2,784.8	262.6 ↑	10.4
Ingresos Federales				
Ingresos Estatales				
Transferencias, Asignaciones, Subsidios y Otras Ayudas	2,522.2	2,784.8	262.6 ↑	10.4
Otros Ingresos y Beneficios	436.0	492.5	56.5 ↑	13.0
Ingresos Financieros	0.6	0.0	-0.6 ↓	-100.0
Ingresos Extraordinarios				
Otros Ingresos y Beneficios Varios	435.4	492.5	57.1 ↑	13.1
Total	3,145.4	3,415.0	269.6 ↑	8.6

Fuente: Elaboración del OSFEM, con información de la Cuenta Pública de la Entidad.

↑ Ingreso Recaudado 2018 mayor al Ingreso Recaudado 2017

→ Ingreso Recaudado 2018 igual al Ingreso Recaudado 2017

↓ Ingreso Recaudado 2018 menor al Ingreso Recaudado 2017

Como resultado del comparativo realizado sobre el ingreso recaudado en el año 2018, se mostró un incremento de 296.6 miles de pesos respecto al ejercicio 2017, reflejándose principalmente en los rubros de transferencias, asignaciones, subsidios y otras ayudas, y otros ingresos y beneficios varios.



SISTEMA MUNICIPAL PARA EL DESARROLLO INTEGRAL
DE LA FAMILIA DE TENANGO DEL AIRE



ESTADO ANALÍTICO DEL EJERCICIO DEL PRESUPUESTO DE EGRESOS

Sistema Municipal para el Desarrollo Integral de la Familia de Tenango del Aire (Miles de pesos)								
Concepto	Egresos						Variación Egresos 2018	
	Aprobado 2018	Modificado 2018	Comprometido 2018	Devengado 2018	Pagado 2018	Ejercido ¹ 2018	Ejercido - Modificado	
							Absoluta	%
Servicios Personales	2,117.9	2,114.2	0.0	0.0	2,068.7	2,068.7	-45.6 ↓	-2.2
Materiales y Suministros	330.3	196.8	0.0	0.0	216.4	216.4	19.5 ↑	9.9
Servicios Generales	655.4	803.5	0.0	0.0	871.4	871.4	68.0 ↑	8.5
Transferencias, Asignaciones, Subsidios y Otras Ayudas	149.3	132.3	0.0	0.0	134.5	134.5	2.2 ↑	1.7
Bienes Muebles, Inmuebles e Intangibles	86.9	24.9	0.0	0.0	24.9	24.9	0.0 →	0.0
Inversión Pública								
Inversiones Financieras y Otras Provisiones								
Participaciones y Aportaciones								
Deuda Pública	143.2	143.2	0.0	0.0	0.0	0.0	-143.2 ↓	-100.0
Total	3,483.1	3,415.0	0.0	0.0	3,315.9	3,315.9	-99.1 ↓	-2.9

Fuente: Elaboración del OSFEM, con información de la Cuenta Pública de la Entidad.

Nota 1: El egreso ejercido es el total del egreso erogado, el cual comprende la suma del egreso comprometido, devengado y pagado

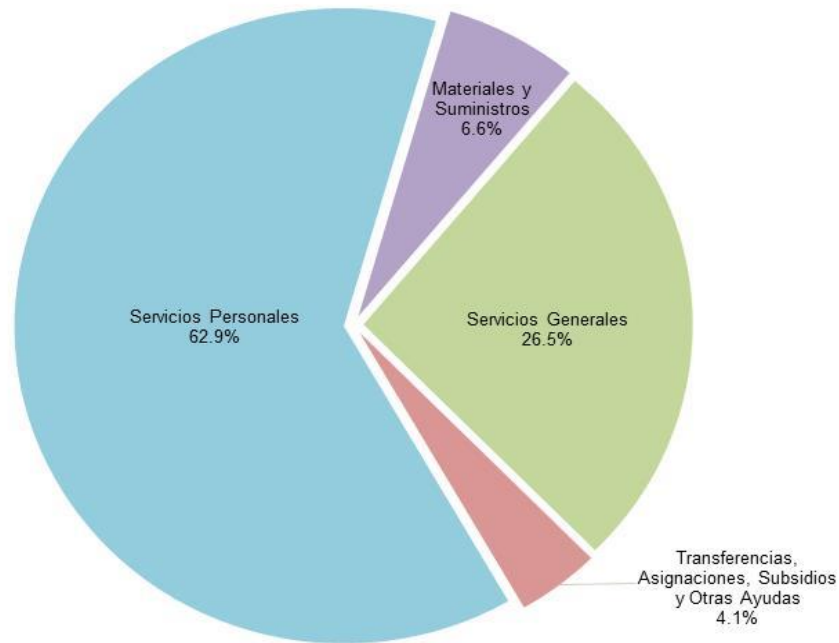
↑ Egreso Ejercido 2018 mayor al Egreso Ejercido 2017

→ Egreso Ejercido 2018 igual al Egreso Ejercido 2017

↓ Egreso Ejercido 2018 menor al Egreso Ejercido 2017

REPRESENTACIÓN GRÁFICA DEL RECURSO EJERCIDO

**Sistema Municipal para el Desarrollo Integral de la Familia de
Tenango del Aire**



Fuente: Elaboración del OSFEM, con información de la Cuenta Pública de la Entidad.

De acuerdo al análisis del Estado Analítico del Ejercicio del Presupuesto de Egresos se identifica que el Egreso ejercido por capítulo de gasto con recurso etiquetado y no etiquetado de la entidad en el ejercicio 2018 fue de 3,315.9 miles de pesos destinados principalmente en servicios personales con un monto de 2,068.7 miles de pesos, de los cuales el 100.0 por ciento proviene de recursos no etiquetados.



COMPARATIVO DEL EGRESO EJERCIDO 2018 RESPECTO AL EGRESO EJERCIDO 2017

Sistema Municipal para el Desarrollo Integral de la Familia de Tenango del Aire (Miles de pesos)				
Concepto	Egresos		Variación Egresos Ejercido	
	Ejercido 2017	Ejercido 2018	2018-2017	
			Absoluta	%
Servicios Personales	1,930.9	2,068.7	137.8 ↑	7.1
Materiales y Suministros	277.5	216.4	-61.1 ↓	-22.0
Servicios Generales	331.7	871.4	539.7 ↑	162.7
Transferencias, Asignaciones, Subsidios y Otras Ayudas	60.5	134.5	74.0 ↑	122.4
Bienes Muebles, Inmuebles e Intangibles	46.8	24.9	-21.9 ↓	-46.8
Inversión Pública				
Inversiones Financieras y Otras Provisiones				
Participaciones y Aportaciones				
Deuda Pública				
Total	2,647.4	3,315.9	668.5 ↑	25.3

Fuente: Elaboración del OSFEM, con información de la Cuenta Pública de la Entidad.

- ↑ Egreso Ejercido 2018 mayor al Egreso Ejercido 2017
- Egreso Ejercido 2018 igual al Egreso Ejercido 2017
- ↓ Egreso Ejercido 2018 menor al Egreso Ejercido 2017

Como resultado del comparativo realizado al egreso ejercido en el año 2018, se identificó un incremento de 668.5 miles de pesos respecto al ejercicio 2017, reflejado principalmente en el capítulo de servicios generales.



**PARTIDAS ESPECÍFICAS SIN PRESUPUESTO APROBADO Y CON
EGRESO SOBREEJERCIDO**

Sistema Municipal para el Desarrollo Integral de la Familia de Tenango del Aire (Miles de pesos)				
Partida del Gasto	Concepto	Egreso Modificado	Egreso Ejercido	Diferencia
1521	Indemnización por accidentes de trabajo	-60.0	0.0	-60.0
2483	Árboles y plantas de ornato	3.0	4.0	-1.0
2541	Materiales, accesorios y suministros médicos	12.5	13.5	-1.0
2611	Combustibles, lubricantes y aditivos	73.8	75.2	-1.4
2711	Vestuario y uniformes	16.3	32.8	-16.6
3111	Servicio de energía eléctrica	48.8	50.1	-1.3
3141	Servicio de telefonía convencional	6.6	7.5	-0.9
3321	Servicios estadísticos y geográficos	0.0	17.4	-17.4
3341	Capacitación	153.1	156.6	-3.5
3411	Servicios bancarios y financieros	0.0	0.2	-0.2
3551	Reparación y mantenimiento de vehículos terrestres, aéreos y lacustres	5.2	5.3	-0.1
3571	Reparación, instalación y mantenimiento de maquinaria, equipo industrial y diverso	0.0	4.3	-4.3
3751	Gastos de alimentación en territorio nacional	11.0	15.4	-4.4
3822	Espectáculos cívicos y culturales	447.0	483.9	-36.9
3992	Gastos de servicios menores	-0.3	0.0	-0.3
4411	Cooperaciones y ayudas	132.2	134.4	-2.2

Fuente: Elaboración del OSFEM, con información de la Cuenta Pública de la Entidad.

Una vez realizado el análisis al Estado Analítico del Ejercicio del Presupuesto de Egresos, se identificó que el egreso ejercido de las partidas específicas es mayor al egreso modificado por 129.5 miles de pesos; asimismo la entidad ejerció partidas del gasto sin contar con egreso aprobado por un importe de 21.9 miles de pesos.



PROYECTOS SIN PRESUPUESTO APROBADO Y CON EGRESO SOBREEJERCIDO

Sistema Municipal para el Desarrollo Integral de la Familia de Tenango del Aire (Miles de pesos)				
Proyectos	Concepto	Egreso Modificado	Egreso Ejercido	Diferencia
B00 305 010502060101	Administración de personal	318.0	322.2	-4.2
B00 305 010502060201	Adquisiciones y servicios	12.1	12.2	-0.1
A00 300 020202010102	Apoyo a la comunidad	1,023.4	1,026.5	-3.1
F00 310 020301010201	Promoción de la salud	232.1	236.7	-4.6
F00 311 020506030101	Desayunos escolares	125.7	125.7	-0.1
F00 311 020506030102	Desayuno escolar comunitario	1.0	3.1	-2.1
F00 311 020605010103	Cultura alimentaria	70.7	70.8	-0.2
F00 311 020605010105	Huertos familiares	76.3	76.9	-0.7
F00 314 020608020302	Atención terapéutica a personas con discapacidad	144.6	145.9	-1.2
F00 301 020608030102	Asistencia social a los adultos mayores	272.5	300.8	-28.3
F00 312 020608040103	Servicios jurídico asistenciales a la familia	79.9	80.0	-0.1
F00 308 020608040106	Orientación y atención psicológica y psiquiátrica	70.0	70.9	-0.9
F00 308 020608050202	Atención integral a la madre adolescente	150.1	150.5	-0.4
F00 308 020608060202	Asistencia social a la juventud	1.2	1.8	-0.7

Fuente: Elaboración del OSFEM, con información de la Cuenta Pública de la Entidad.

Una vez realizado el análisis al Estado Analítico del Ejercicio del Presupuesto de Egresos, se identificó que el egreso ejercido en 14 proyectos es mayor al egreso modificado por 46.6 miles de pesos.



AHORRO O DESAHORRO PRESUPUESTAL

Sistema Municipal para el Desarrollo Integral de la Familia de Tenango del Aire									
(Miles de pesos)			Metas			Cumplimiento de acciones respecto a la ejecución de metas			
Ingreso Recaudado	Egreso Ejercido	Diferencia (Egreso Ejercido - Ingreso Recaudado)	Programadas	Ejecutadas	Diferencia (Metas Ejecutadas - Metas Programadas)	No ejecutadas	Mayor a 1% y menor al 95%	Igual a 95% y menor o igual a 100%	Mayor a 100%
3,415.0	3,315.9	99.1	138,607	139,026	419	0	7	17	6

Fuente: Elaboración del OSFEM, con información de la Cuenta Pública de la Entidad.

Derivado del análisis al ingreso recaudado, egreso ejercido y cumplimiento de metas, se identificó que la entidad presentó un ingreso recaudado mayor al egreso ejercido; no obstante, se detectaron acciones con cumplimiento porcentual de metas menores al 95.0 por ciento.

PORCENTAJE DE EJECUCIÓN DE ACCIONES

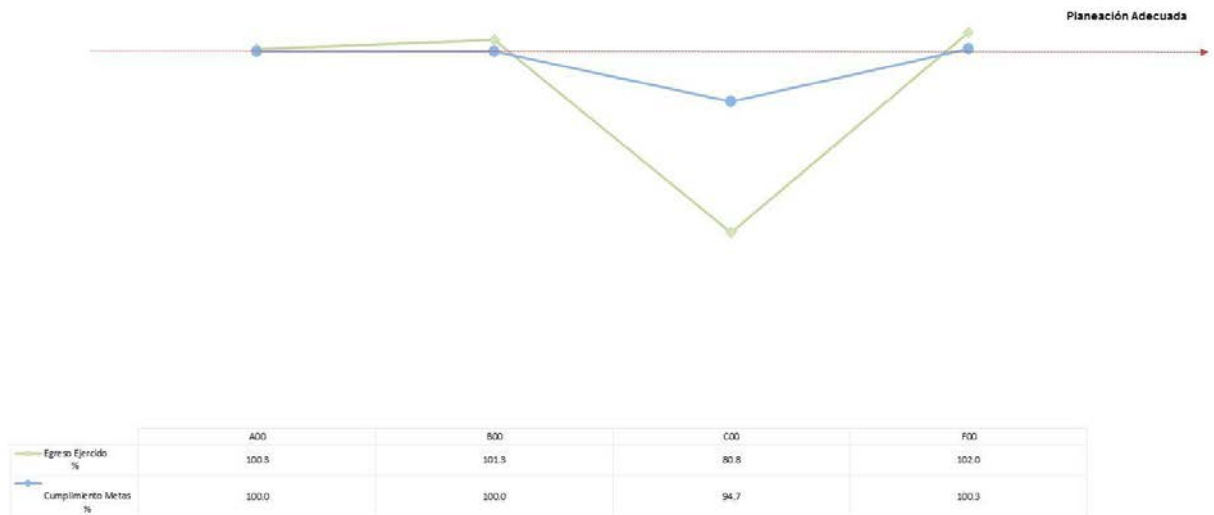
Sistema Municipal para el Desarrollo Integral de la Familia de Tenango del Aire										
Dependencias Generales	Acciones					Porcentaje de ejecución de acciones respecto a las programadas				
	Programadas	No ejecutadas	Realizadas			No Ejecutadas	Realizadas			
			Mayor a 1% y menor al 95%	Igual a 95% y menor o igual a 100%	Mayor a 100%		Mayor a 1% y menor al 95%	Igual a 95% y menor o igual a 100%	Mayor a 100%	
A00 Presidencia	1	0	0	1	0	0.0	0.0	100.0	0.0	
B00 Dirección General	3	0	0	3	0	0.0	0.0	100.0	0.0	
C00 Tesorería	2	0	1	1	0	0.0	50.0	50.0	0.0	
F00 Área de Gestión Social	24	0	6	12	6	0.0	25.0	50.0	25.0	
Total	30	0	7	17	6	0.0	23.3	56.7	20.0	

Fuente: Elaboración del OSFEM, con información de la Cuenta Pública de la Entidad.

Derivado del análisis a las acciones programadas por dependencia general, se identificó que algunas acciones presentaron porcentajes de cumplimiento menores al 95.0 por ciento y mayores al 100.0 por ciento.

CUMPLIMIENTO PORCENTUAL DE METAS RESPECTO AL EGRESO EJERCIDO POR DEPENDENCIA GENERAL

Sistema Municipal para el Desarrollo Integral de la Familia de Tenango del Aire

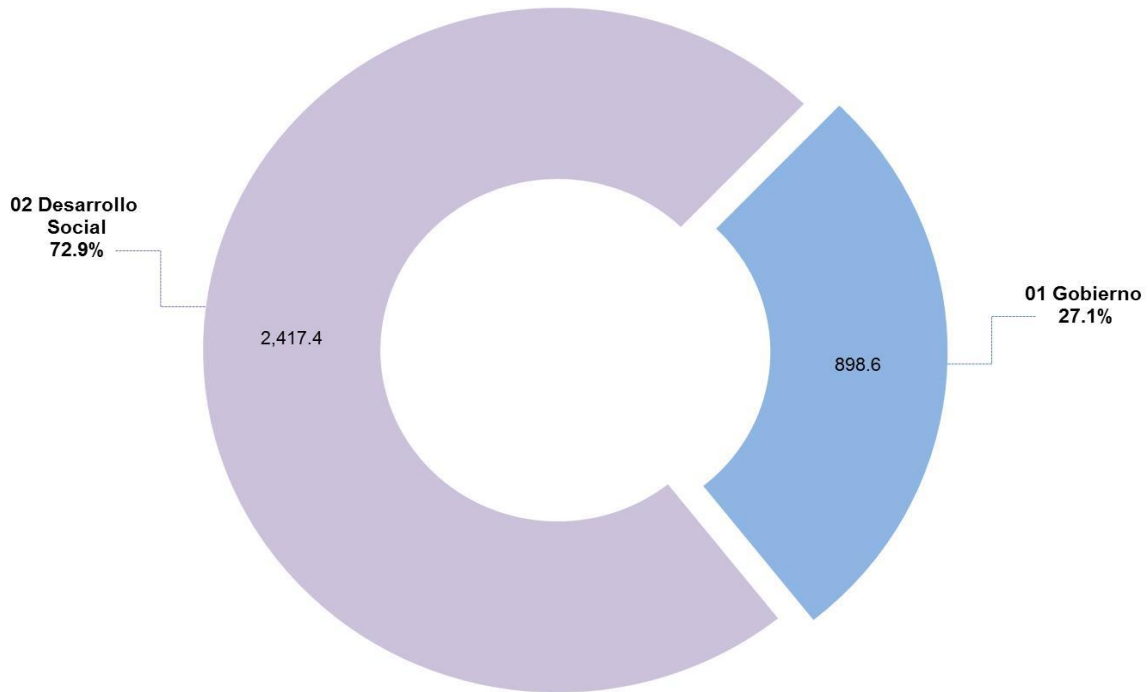


Fuente: Elaboración del OSFEM, con información de la Cuenta Pública de la Entidad.

De acuerdo a la información presentada por la entidad, se analizó el cumplimiento porcentual de metas respecto al egreso ejercido, identificando que el total del egreso ejercido fue del 97.1 por ciento con un cumplimiento de metas del 100.3 por ciento; no obstante la dependencia general, tesorería (C00) presentó una inadecuada planeación, con ejecución de 94.7 por ciento de metas y el 80.8 por ciento de recurso ejercido.

EGRESO EJERCIDO POR FINALIDAD

Sistema Municipal para el Desarrollo Integral de la Familia de Tenango del Aire



Fuente: Elaboración del OSFEM, con información de la Cuenta Pública de la Entidad.

De acuerdo a la fiscalización realizada al egreso ejercido por finalidad, se aprecia que la entidad ejerció el 72.9 por ciento del recurso en la finalidad de desarrollo social, reflejado principalmente en las funciones de 02 02 vivienda y servicios a la comunidad y 02 06 protección social.



CLASIFICACIONES DEL GASTO

Sistema Municipal para el Desarrollo Integral de la Familia de Tenango del Aire (Miles de pesos)						
Clasificación del Estado Analítico del Ejercicio del Presupuesto de Egresos	Egresos					
	Aprobado	Modificado	Comprometido	Devengado	Pagado	Ejercido ¹
Por Objeto del Gasto	3,483.1	3,415.0	0.0	0.0	3,315.9	3,315.9
Económica (por Tipo de Gasto)	3,483.1	3,415.0	0.0	0.0	3,315.9	3,315.9
Administrativa	3,483.1	3,415.0	0.0	0.0	3,315.9	3,315.9
Funcional (Finalidad y Función)	3,483.1	3,415.0	0.0	0.0	3,315.9	3,315.9

Fuente: Elaboración del OSFEM, con información de la Cuenta Pública de la Entidad.

Nota 1: El egreso ejercido es el total del egreso erogado, el cual comprende la suma del egreso comprometido, devengado y pagado

Derivado del análisis a las Clasificaciones del Gasto, se identificó que la entidad presentó las mismas cifras tanto en el Estado Analítico del Ejercicio del Presupuesto de Egresos por Objeto del Gasto, como en los reportes de las Clasificaciones Económica, Administrativa y Funcional.

AUTORIZACIÓN DE LAS MODIFICACIONES EN LA LEY DE INGRESOS Y PRESUPUESTO DE EGRESOS

Sistema Municipal para el Desarrollo Integral de la Familia de Tenango del Aire (Miles de pesos)			
Ley de Ingresos Estimada	Ley de Ingresos Modificada	Diferencia	Cuenta con Autorización del Órgano de Gobierno
3,483.1	3,551.3	-68.2	Si

Fuente: Elaboración del OSFEM, con información de la Cuenta Pública de la Entidad.

Sistema Municipal para el Desarrollo Integral de la Familia de Tenango del Aire (Miles de pesos)			
Presupuesto de Egresos Aprobado	Presupuesto de Egresos Modificado	Diferencia	Cuenta con Autorización del Órgano de Gobierno
3,483.1	3,415.0	68.2	Si

Fuente: Elaboración del OSFEM, con información de la Cuenta Pública de la Entidad.

Como resultado de la revisión a las modificaciones realizadas a la Ley de Ingresos Estimada y Presupuesto de Egresos Aprobado, se identificó que cuentan con la autorización de la Junta de Gobierno



FISCALIZACIÓN AL AVANCE MENSUAL DEL PRESUPUESTO

Sistema Municipal para el Desarrollo Integral de la Familia de Tenango del Aire	
Núm.	Descripción de los Hallazgos Determinados
1	Los importes reportados por la entidad en la Ley de Ingresos Recaudada, no reflejan la eficiencia recaudatoria establecida en la Ley de Ingresos Modificada del presupuesto acumulado al mes correspondiente.
2	La entidad presentó un desahorro presupuestal, derivado de que el egreso ejercido es mayor al ingreso recaudado y la ejecución de metas no coincide con la programación trimestral y/o la entidad reflejó un ingreso recaudado mayor al ingreso ejercido sin ejecutar las metas conforme a lo programado.
3	Se presentaron proyectos donde el presupuesto ejercido al trimestre es mayor al presupuesto de egresos modificado anual autorizado.
4	Se identificaron partidas del gasto donde el presupuesto ejercido al trimestre es mayor al presupuesto anual modificado.
5	El ente presentó partidas del gasto con egreso ejercido al trimestre sin presupuesto autorizado.
6	Se presentaron partidas de gasto con asignación de recurso sin contar con Dictamen de Reconducción y Actualización Programática.
7	Se presentaron partidas de gasto con cancelación de recurso sin contar con Dictamen de Reconducción y Actualización Programática.
8	El ente presenta diferencia en el presupuesto de egresos por ejercer de acuerdo a la aplicación de los momentos contables.
9	Se identificó en el informe mensual de Egresos (E0000201800.txt) la falta de cumplimiento en la aplicación de los momentos contables.
10	Las metas programadas reportadas en la calendarización de metas de actividad por proyecto difieren de las metas programadas reportadas en el avance trimestral de metas de actividad por proyecto.
11	El cumplimiento porcentual de metas realizadas por dependencia general difiere del porcentaje en el avance del egreso al trimestre.
12	El ente presenta porcentualmente ejecución de metas de actividad por proyecto que no corresponde a lo programado.
13	Los proyectos presupuestados no corresponden con la naturaleza de la dependencia ejecutora del gasto.
14	Los montos autorizados del Programa Anual de Adquisiciones del trimestre difieren de los montos pagados en el Avance de Egresos Trimestral.

Fuente: Elaboración del OSFEM, con información del informe mensual.

Como resultado de la fiscalización al avance mensual del presupuesto del ejercicio 2018, se determinaron 14 hallazgos para la entidad, es importante mencionar que el resultado de la fiscalización se dio a conocer al Contralor Municipal a través de los oficios OSFEM/AEIMPI/DPC/DAPPM/4393/18, OSFEM/AEIMPI/DPC/DAPPM/4501/18 y OSFEM/AEIMPI/DPC/DAPPM/5952/18 para que se promovieran las acciones correspondientes, de acuerdo con lo establecido en el artículo 12 segundo párrafo de la Ley de Responsabilidades Administrativas del Estado de México y Municipios.

BIENES MUEBLES E INMUEBLES

MOVIMIENTOS FINANCIEROS Y ADMINISTRATIVOS DE ALTAS Y BAJAS DE BIENES MUEBLES E INMUEBLES

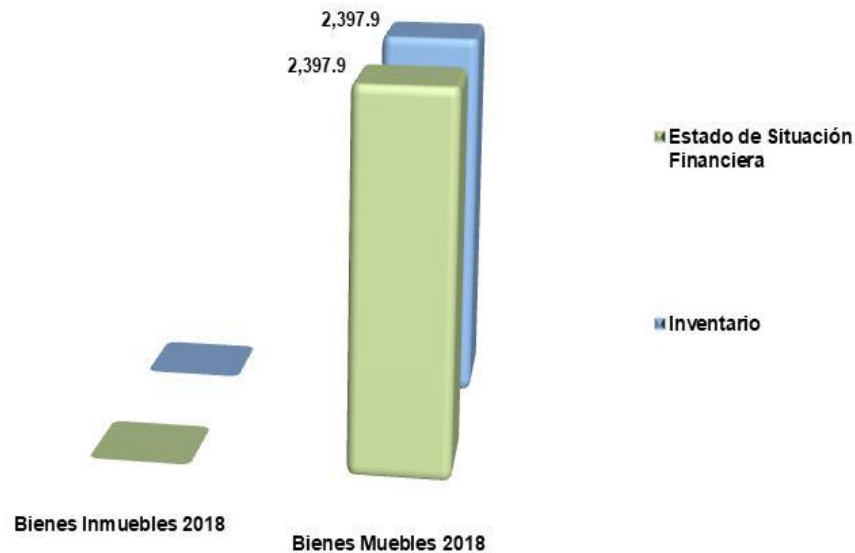
Sistema Municipal para el Desarrollo Integral de la Familia de Tenango del Aire (Miles de pesos)						
Concepto	Saldo del Estado de Situación Financiera al 31 de diciembre de 2017 (A)	Balanza de Comprobación		Saldo del Estado de Situación Financiera 2017 + altas - bajas contables 2018 (D) A+B-C	Saldo del Estado de Situación Financiera al 31 de diciembre de 2018 (E)	Variación (D - E)
		Altas 2018 (B)	Bajas 2018 (C)			
Mobiliario y Equipo de Administración	465.8	0.0	0.0	465.8	465.8	0.0
Equipo e Instrumental Médico y de Laboratorio	206.2	0.0	0.0	206.2	206.2	0.0
Vehículos y Equipo de Transporte	1,369.7	0.0	0.0	1,369.7	1,369.7	0.0
Maquinaria, Otros Equipos y Herramientas	340.8	0.0	0.0	340.8	340.8	0.0
Colecciones, Obras de Arte y Objetos Valiosos	15.3	0.0	0.0	15.3	15.3	0.0

Fuente: Elaboración del OSFEM, con información de la Cuenta Pública de la Entidad.

Derivado del análisis entre los Estados de Situación Financiera Comparativo, Balanza de Comprobación, Reportes Mensuales y Cuenta Pública, se identificó que la entidad no realizó movimientos financieros y administrativos en el ejercicio 2018.

COMPARATIVO DE SALDOS ENTRE LOS INVENTARIOS DE BIENES MUEBLES E INMUEBLES Y EL ESTADO DE SITUACIÓN FINANCIERA

Sistema Municipal para el Desarrollo Integral de la Familia de Tenango del Aire
(Miles de pesos)



Fuente: Elaboración del OSFEM, con información de la Cuenta Pública de la Entidad.

De acuerdo al análisis realizado entre los saldos de los Inventarios de Bienes Muebles e Inmuebles y el Estado de Situación Financiera Comparativo presentados por la entidad, se detectó que la información contable y administrativa coincide, cabe señalar que la entidad no registró bienes Inmuebles.

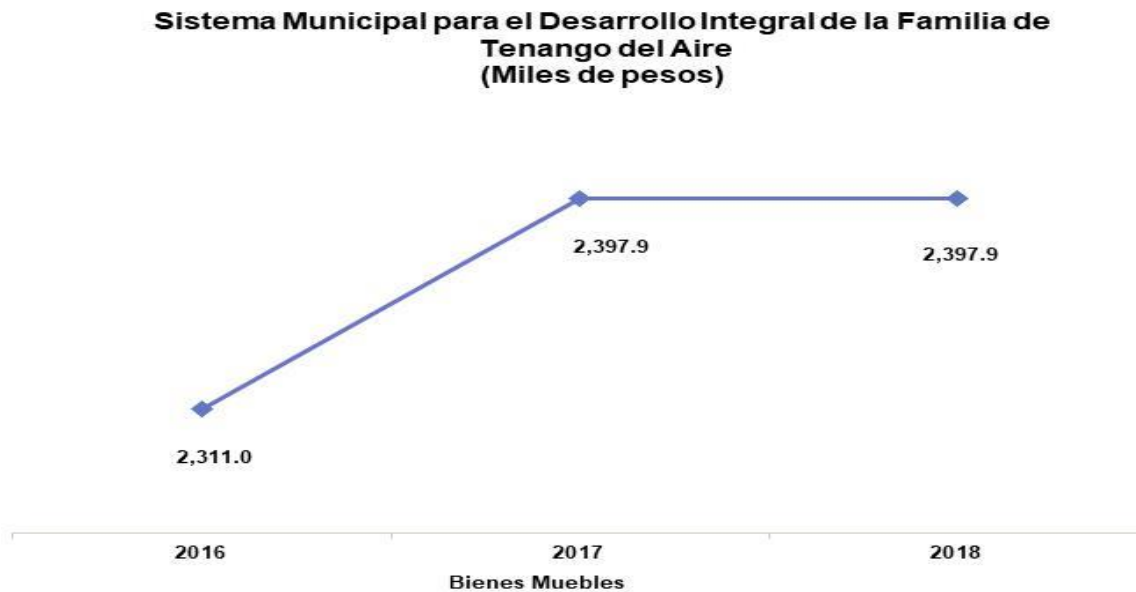
DEPRECIACIÓN DE BIENES MUEBLES E INMUEBLES

Sistema Municipal para el Desarrollo Integral de la Familia de Tenango del Aire (Miles de pesos)			
Cuenta	Estado de Situación Financiera	Inventario	Reporte de Depreciación
Bienes Muebles	668.3	519.0	227.4

Fuente: Elaboración del OSFEM, con información de la Cuenta Pública de la Entidad.

Como resultado del análisis de la depreciación acumulada del ejercicio 2018, se identificó que el saldo registrado en el Estado de Situación Financiera Comparativo difiere con lo que revela el Inventario de Bienes Muebles y el Reporte de Depreciación.

COMPORTAMIENTO DE BIENES MUEBLES DEL PERIODO 2016 – 2018



Fuente: Elaboración del OSFEM, con información de la Cuenta Pública de la Entidad.

De acuerdo al análisis realizado al comportamiento de los bienes muebles durante el período 2016-2018, se identificó que los bienes muebles no realizaron movimientos en el ejercicio 2018.



FISCALIZACIÓN SEMESTRAL DE BIENES MUEBLES E INMUEBLES

Sistema Municipal para el Desarrollo Integral de la Familia de Tenango del Aire	
Núm.	Descripción de los Hallazgos Determinados
1	El Inventario de Bienes Muebles no cumple con los requisitos establecidos en los Lineamientos para la Integración del Informe Mensual Municipal, dado que se presenta en un formato diferente al requerido.
2	El Inventario de Bienes Muebles no se encuentra actualizado.
3	Los saldos de la depreciación acumulada en la Balanza de Comprobación no coinciden con lo reportado en el Inventario de Bienes Muebles.

Fuente: Elaboración del OSFEM, con información del Informe mensual.

Como resultado de la fiscalización de la información contable y administrativa de los bienes muebles e inmuebles del ejercicio 2018 se determinaron 3 hallazgos, es importante mencionar que el resultado de la fiscalización se dio a conocer al Contralor Municipal a través de los oficios OSFEM/AEIMPI/DPC/DAPPM/5347/18 y OSFEM/AEIMPI/DPC/DAPPM/2026/19 para que se promovieran las acciones correspondientes de acuerdo a lo establecido en el artículo 12 segundo párrafo de la Ley de Responsabilidades Administrativas del Estado de México y Municipios.



EVALUACIÓN DE PROGRAMAS



ÍNDICE GENERAL DE DESEMPEÑO

Aspectos Evaluados			
Seguimiento de los Indicadores	Total de Aspectos Evaluados	Total de Aspectos Cumplidos	Porcentaje Alcanzado
Evaluación Programática Presupuestal	39	6	15.4
Matriz de Indicadores para Resultados (MIR)	10	0	0.0
Transparencia en el Ámbito Municipal	52	0	0.0
Documentos para el Desarrollo Institucional	4	3	75.0
Competencia Laboral de los Servidores Públicos	3	0	0.0
Programa Anual de Evaluación (PAE)	7	0	0.0
Resultado:	Crítico		90.4

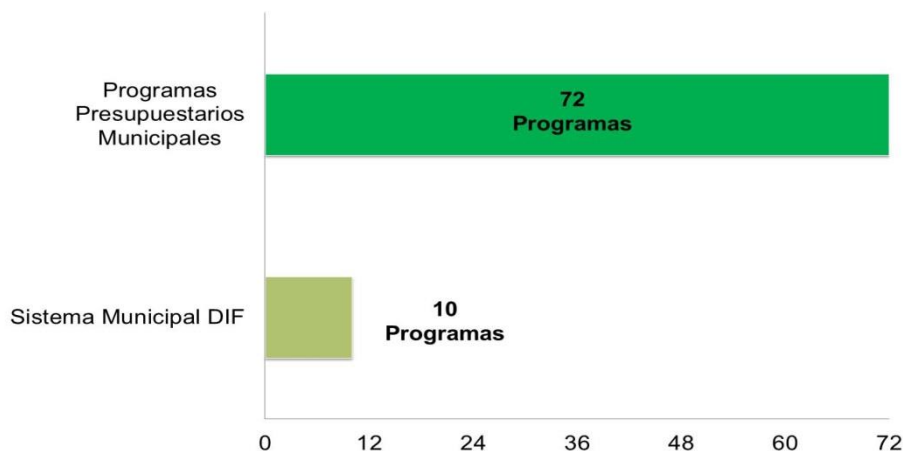
Fuente: Elaboración del OSFEM.

Semaforización	
0-200.0	Crítico
200.1-400.0	Suficiente
400.1-600.0	Adecuado

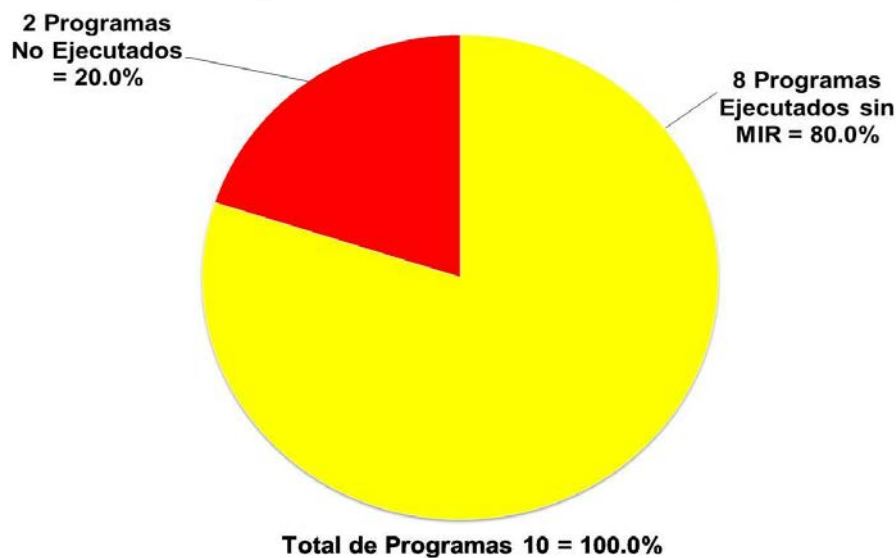
PROGRAMAS PRESUPUESTARIOS EJECUTADOS POR LA ENTIDAD MUNICIPAL Y MIR

A continuación, se muestran los programas presupuestarios municipales que debieron ser ejecutados por el Sistema Municipal DIF, con base en el fundamento jurídico y en la Estructura Programática Municipal 2018.

Programas Presupuestarios Municipales



Programas Presupuestarios Ejecutados por la Entidad Municipal



Fuente: Elaboración del OSFEM.



Para el ejercicio fiscal 2018, el Órgano Superior de Fiscalización del Estado de México identificó que el Sistema Municipal DIF ejecutó 8 de los 10 programas presupuestarios en materia de Asistencia Social establecidos en la Estructura Programática, en los cuales no utilizó las Matrices de Indicadores para Resultados (MIR) señaladas en el Manual para la Planeación, Programación y Presupuesto de Egresos Municipal para el ejercicio fiscal 2018.

Bajo ese contexto, se presentan los Programas Presupuestarios ejecutados por el Sistema Municipal DIF, en los cuales no aplicó la MIR durante el ejercicio 2018:

8 Programas Presupuestarios incluidos en su Programa Anual sin MIR		
Núm.	Programas Presupuestarios	Recomendaciones
1	Prevención Médica para la Comunidad	Usar las MIR para los programas presupuestarios ejecutados por el municipio, conforme a lo establecido en el Manual para la Planeación, Programación y Presupuesto de Egresos Municipal correspondiente, a fin de dar atención a lo estipulado en el artículo 54 de la Ley General de Contabilidad Gubernamental, así como a los Lineamientos para la Construcción y Diseño de Indicadores de Desempeño mediante la Metodología de Marco Lógico, emitidos por el Consejo Nacional de Armonización Contable (CONAC), publicados en el Diario Oficial de la Federación de fecha 16 de mayo de 2013.
2	Alimentación para la Población Infantil	Usar las MIR para los programas presupuestarios ejecutados por el municipio, conforme a lo establecido en el Manual para la Planeación, Programación y Presupuesto de Egresos Municipal correspondiente, a fin de dar atención a lo estipulado en el artículo 54 de la Ley General de Contabilidad Gubernamental, así como a los Lineamientos para la Construcción y Diseño de Indicadores de Desempeño mediante la Metodología de Marco Lógico, emitidos por el Consejo Nacional de Armonización Contable (CONAC), publicados en el Diario Oficial de la Federación de fecha 16 de mayo de 2013.
3	Alimentación y Nutrición Familiar	Usar las MIR para los programas presupuestarios ejecutados por el municipio, conforme a lo establecido en el Manual para la Planeación, Programación y Presupuesto de Egresos Municipal correspondiente, a fin de dar atención a lo estipulado en el artículo 54 de la Ley General de Contabilidad Gubernamental, así como a los Lineamientos para la Construcción y Diseño de Indicadores de Desempeño mediante la Metodología de Marco Lógico, emitidos por el Consejo Nacional de Armonización Contable (CONAC), publicados en el Diario Oficial de la Federación de fecha 16 de mayo de 2013.
4	Atención a Personas con Discapacidad	Usar las MIR para los programas presupuestarios ejecutados por el municipio, conforme a lo establecido en el Manual para la Planeación, Programación y Presupuesto de Egresos Municipal correspondiente, a fin de dar atención a lo estipulado en el artículo 54 de la Ley General de Contabilidad Gubernamental, así como a los Lineamientos para la Construcción y Diseño de Indicadores de Desempeño mediante la Metodología de Marco Lógico, emitidos por el Consejo Nacional de Armonización Contable (CONAC), publicados en el Diario Oficial de la Federación de fecha 16 de mayo de 2013.



**SISTEMA MUNICIPAL PARA EL DESARROLLO INTEGRAL
DE LA FAMILIA DE TENANGO DEL AIRE**



8 Programas Presupuestarios incluidos en su Programa Anual sin MIR		
Núm.	Programas Presupuestarios	Recomendaciones
5	Apoyo a los Adultos Mayores	Usar las MIR para los programas presupuestarios ejecutados por el municipio, conforme a lo establecido en el Manual para la Planeación, Programación y Presupuesto de Egresos Municipal correspondiente, a fin de dar atención a lo estipulado en el artículo 54 de la Ley General de Contabilidad Gubernamental, así como a los Lineamientos para la Construcción y Diseño de Indicadores de Desempeño mediante la Metodología de Marco Lógico, emitidos por el Consejo Nacional de Armonización Contable (CONAC), publicados en el Diario Oficial de la Federación de fecha 16 de mayo de 2013.
6	Desarrollo Integral de la Familia	Usar las MIR para los programas presupuestarios ejecutados por el municipio, conforme a lo establecido en el Manual para la Planeación, Programación y Presupuesto de Egresos Municipal correspondiente, a fin de dar atención a lo estipulado en el artículo 54 de la Ley General de Contabilidad Gubernamental, así como a los Lineamientos para la Construcción y Diseño de Indicadores de Desempeño mediante la Metodología de Marco Lógico, emitidos por el Consejo Nacional de Armonización Contable (CONAC), publicados en el Diario Oficial de la Federación de fecha 16 de mayo de 2013.
7	El Papel Fundamental de la Mujer y la Perspectiva de Género	Usar las MIR para los programas presupuestarios ejecutados por el municipio, conforme a lo establecido en el Manual para la Planeación, Programación y Presupuesto de Egresos Municipal correspondiente, a fin de dar atención a lo estipulado en el artículo 54 de la Ley General de Contabilidad Gubernamental, así como a los Lineamientos para la Construcción y Diseño de Indicadores de Desempeño mediante la Metodología de Marco Lógico, emitidos por el Consejo Nacional de Armonización Contable (CONAC), publicados en el Diario Oficial de la Federación de fecha 16 de mayo de 2013.
8	Oportunidades para los Jóvenes	Usar las MIR para los programas presupuestarios ejecutados por el municipio, conforme a lo establecido en el Manual para la Planeación, Programación y Presupuesto de Egresos Municipal correspondiente, a fin de dar atención a lo estipulado en el artículo 54 de la Ley General de Contabilidad Gubernamental, así como a los Lineamientos para la Construcción y Diseño de Indicadores de Desempeño mediante la Metodología de Marco Lógico, emitidos por el Consejo Nacional de Armonización Contable (CONAC), publicados en el Diario Oficial de la Federación de fecha 16 de mayo de 2013.
Número de Recomendaciones		8

Fuente: Elaboración del OSFEM.

Por último, se muestran los Programas Presupuestarios que no fueron programados por el Sistema Municipal DIF y no contaron con MIR.



2 Programas Presupuestarios No Programados y sin MIR		
Núm.	Programas Presupuestarios	Recomendaciones
1	Pueblos Indígenas	<p>Programa Anual: Atender a lo establecido en los artículos 2, inciso B, fracción IX de la Constitución Política de los Estados Unidos Mexicanos; 17 de la Constitución Política del Estado Libre y Soberano de México y 69, fracción I, inciso q), 77 y 78 de la Ley Orgánica Municipal del Estado de México. Se recomienda incluir acciones orientadas al quehacer gubernamental para impulsar el desarrollo integral de los pueblos indígenas con la participación social y el respeto a sus costumbres y tradiciones.</p>
		<p>MIR: Usar las MIR para los programas presupuestarios ejecutados por el municipio, conforme a lo establecido en el Manual para la Planeación, Programación y Presupuesto de Egresos Municipal correspondiente, a fin de dar atención a lo estipulado en el artículo 54 de la Ley General de Contabilidad Gubernamental, así como a los Lineamientos para la Construcción y Diseño de Indicadores de Desempeño mediante la Metodología de Marco Lógico, emitidos por el Consejo Nacional de Armonización Contable (CONAC), publicados en el Diario Oficial de la Federación de fecha 16 de mayo de 2013.</p>
2	Protección a la Población Infantil y Adolescente	<p>Programa Anual: Atender a lo establecido en los artículos 23 y 52 de la Ley de los Derechos de Niñas, Niños y Adolescentes del Estado de México; 3, fracciones I y IV de la Ley que crea los Organismos Públicos Descentralizados de Asistencia Social, de Carácter Municipal, denominados "Sistemas Municipales para el Desarrollo Integral de la Familia"; 17, fracción XX de la Ley de Educación del Estado de México; así como las Reglas de Operación de los Programas de Desarrollo Social "Otorgamiento de Becas a Niñas, Niños y Adolescentes Repatriados y en Riesgo de Migración" y "Entrega de Becas METRUM" emitidas por el Sistema para el Desarrollo Integral de la Familia del Estado de México. Se recomienda considerar los proyectos para garantizar el respeto a los derechos de los infantes y adolescentes, incluyendo aquellos que se encuentran en condiciones de marginación no acompañada, con acciones que mejoren su bienestar y desarrollo.</p>
		<p>MIR: Usar las MIR para los programas presupuestarios ejecutados por el municipio, conforme a lo establecido en el Manual para la Planeación, Programación y Presupuesto de Egresos Municipal correspondiente, a fin de dar atención a lo estipulado en el artículo 54 de la Ley General de Contabilidad Gubernamental, así como a los Lineamientos para la Construcción y Diseño de Indicadores de Desempeño mediante la Metodología de Marco Lógico, emitidos por el Consejo Nacional de Armonización Contable (CONAC), publicados en el Diario Oficial de la Federación de fecha 16 de mayo de 2013.</p>
Número de Recomendaciones		4

Fuente: Elaboración del OSFEM.

La aplicación de la Metodología del Marco Lógico para los procesos de planeación, programación y presupuestación, permite ejecutar los recursos de la entidad municipal orientados a un Presupuesto basado en Resultados, tendiente a optimizar la planeación del desarrollo de la administración pública.

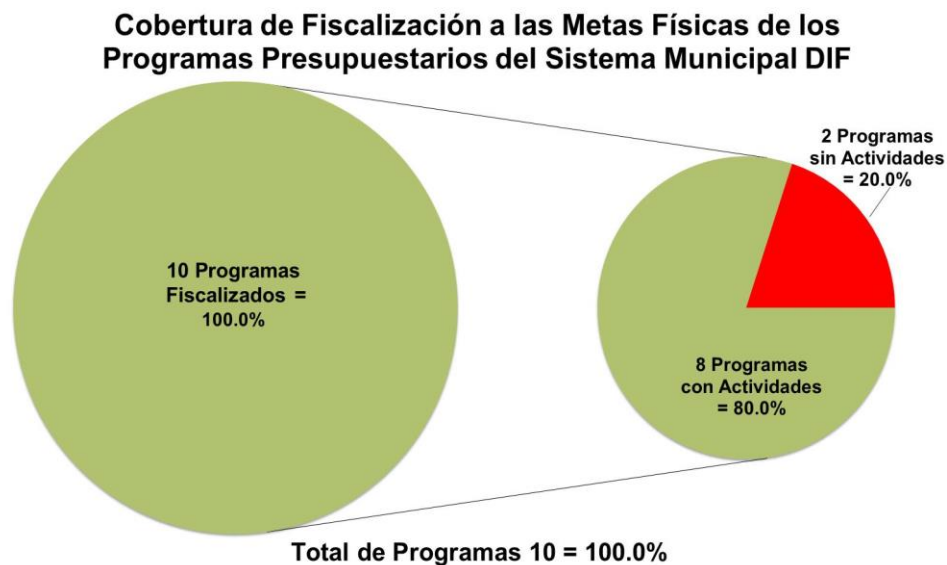
EVALUACIÓN PROGRAMÁTICA PRESUPUESTAL

El Órgano Superior de Fiscalización del Estado de México determinó evaluar el cumplimiento de las metas físicas establecidas en los Programas Anuales (PA) de las entidades fiscalizables en el ejercicio 2018, teniendo como alcance los siguientes 10 programas presupuestarios en materia de Asistencia Social:

Programas Presupuestarios	
Prevención Médica para la Comunidad	Atención a Personas con Discapacidad
Alimentación para la Población Infantil	Apoyo a los Adultos Mayores
Alimentación y Nutrición Familiar	Desarrollo Integral de la Familia
Pueblos Indígenas	El Papel Fundamental de la Mujer y la Perspectiva de Género
Protección a la Población Infantil y Adolescente	Oportunidades para los Jóvenes

Fuente: Elaboración del OSFEM.

Bajo este contexto, el Sistema Municipal DIF ejecutó 8 de los 10 programas evaluados como se muestra en la siguiente gráfica:



Fuente: Elaboración del OSFEM, con información de la Cuenta Pública de la entidad.



SISTEMA MUNICIPAL PARA EL DESARROLLO INTEGRAL
DE LA FAMILIA DE TENANGO DEL AIRE



Dicha evaluación permite al Sistema Municipal DIF identificar, porcentualmente, el nivel de cumplimiento alcanzado a través del ejercicio de su gestión, a efecto de reorientar acciones e implementar políticas públicas con mayor enfoque a las necesidades de la población. En ese sentido, se presentan los resultados alcanzados en el ejercicio 2018 por la entidad municipal:

Descripción	Porcentaje de cumplimiento de las Metas del Proyecto	Estado Analítico del Presupuesto de Egresos 2018 (miles de pesos)		Recomendaciones
		Presupuesto		
		Anual	(Pagado + Devengado)	
Programa: Prevención Médica para la Comunidad (Cinco proyectos)				
Proyecto: Medicina Preventiva	No programado	No presupuestado		El Sistema Municipal DIF no programó ni presupuestó este proyecto, no atendiendo a lo establecido en los artículos 9, 403 y 404, fracciones I a la XIII de la Ley General de Salud; 69, fracción I, inciso ñ) de la Ley Orgánica Municipal del Estado de México; 11 y 16 de la Ley de Asistencia Social del Estado de México; 38, 72 y 75 de la Ley de Derechos y Cultura Indígena del Estado de México; 11, fracciones II y IV de la Ley de Desarrollo Social del Estado de México y 2.42, Libro Segundo "De la Salud" del Código Administrativo del Estado de México. Se recomienda incluir acciones enfocadas a la aplicación de biológicos, para disminuir las enfermedades prevenibles por vacunación y preservar el estado de salud de la población.
Proyecto: Vigilancia y Blindaje Epidemiológico	No programado	No presupuestado		La entidad municipal no programó ni presupuestó este proyecto, no atendiendo a lo establecido en los artículos 9, 403 y 404, fracciones I a la XIII de la Ley General de Salud; 69, fracción I, inciso ñ) de la Ley Orgánica Municipal del Estado de México; 11 y 16 de la Ley de Asistencia Social del Estado de México; 38, 72 y 75 de la Ley de Derechos y Cultura Indígena del Estado de México; 11, fracciones II y IV de la Ley de Desarrollo Social del Estado de México y 2.42, Libro Segundo "De la Salud" del Código Administrativo del Estado de México. Por lo que se recomienda, incluir acciones de apoyo al monitoreo y generación de información que permita detectar y afrontar situaciones epidemiológicas críticas y los efectos en la salud provocados por desastres naturales que pongan en riesgo a la población, para contener adecuadamente una posible epidemia, endemia o cualquier otra amenaza local y global contra la salud.



SISTEMA MUNICIPAL PARA EL DESARROLLO INTEGRAL
DE LA FAMILIA DE TENANGO DEL AIRE



Descripción	Porcentaje de cumplimiento de las Metas del Proyecto	Estado Analítico del Presupuesto de Egresos 2018 (miles de pesos)		Recomendaciones
		Presupuesto		
		Anual	(Pagado + Devengado)	
Proyecto: Promoción de la Salud	85.8	232.1	236.7	El Sistema Municipal DIF alcanzó el 85.8 por ciento de las metas del proyecto establecido en su Programa Anual 2018; sin embargo, ejerció el 102.0 por ciento del monto presupuestal. Se recomienda implementar medidas, a partir de un adecuado proceso de planeación, programación y presupuestación, a fin de adoptar el Presupuesto basado en Resultados, así como mantener congruencia entre las metas del proyecto y el presupuesto.
Proyecto: Prevención de las Adicciones	94.4	0.7	0.7	El Sistema Municipal DIF alcanzó el 94.4 por ciento de las metas del proyecto establecido en su Programa Anual 2018, así mismo ejerció el 100.0 por ciento del monto presupuestal. Se recomienda continuar con las estrategias establecidas, a partir de un adecuado proceso de planeación, programación y presupuestación, a fin de adoptar el Presupuesto basado en Resultados.
Proyecto: Entornos y Comunidades Saludables	No programado	No presupuestado		La entidad municipal no programó ni presupuestó este proyecto, no atendiendo a lo establecido en los artículos 9, 403 y 404, fracciones I a la XIII de la Ley General de Salud; 69, fracción I, inciso ñ) de la Ley Orgánica Municipal del Estado de México; 11 y 16 de la Ley de Asistencia Social del Estado de México; 38, 72 y 75 de la Ley de Derechos y Cultura Indígena del Estado de México; 11, fracciones II y IV de la Ley de Desarrollo Social del Estado de México y 2.42, Libro Segundo "De la Salud" del Código Administrativo del Estado de México. Se recomienda incluir acciones de apoyo para combatir los problemas que amenazan la salud integral de las personas, familias y comunidades, al fortalecer las conductas saludables que benefician a su población, todo esto a través de la promoción de políticas públicas que fomenten la creación de entornos favorables a la salud y refuercen el poder de las comunidades sobre los determinantes de su salud.



**SISTEMA MUNICIPAL PARA EL DESARROLLO INTEGRAL
DE LA FAMILIA DE TENANGO DEL AIRE**



Descripción	Porcentaje de cumplimiento de las Metas del Proyecto	Estado Analítico del Presupuesto de Egresos 2018 (miles de pesos)		Recomendaciones
		Presupuesto		
		Anual	(Pagado + Devengado)	
Programa: Alimentación para la Población Infantil (Dos proyectos)				
Proyecto: Desayunos Escolares	100.2	125.7	125.7	El Sistema Municipal DIF alcanzó el 100.2 por ciento de las metas del proyecto establecido en su Programa Anual 2018, así mismo ejerció el 100.1 por ciento del monto presupuestal. Se recomienda continuar con las estrategias establecidas, a partir de un adecuado proceso de planeación, programación y presupuestación, a fin de adoptar el Presupuesto basado en Resultados.
Proyecto: Desayuno Escolar Comunitario	100.0	1.0	3.1	El ente municipal cumplió con el 100.0 por ciento de las metas del proyecto establecido en su Programa Anual 2018; sin embargo, ejerció el 198.8 por ciento más del monto presupuestal. Se recomienda implementar medidas correctivas, a partir de un adecuado proceso de planeación, programación y presupuestación, a fin de adoptar el Presupuesto basado en Resultados, así como alinear las metas con base en el presupuesto y explicar el origen y destino final de los recursos financieros. Bajo ese contexto, se presume una presunta responsabilidad.
Programa: Alimentación y Nutrición Familiar (Cinco proyectos)				
Proyecto: Estudios Nutricionales	No programado	No presupuestado		La entidad no programó ni presupuestó este proyecto, no atendiendo a lo establecido en los artículos 10, fracciones I y VIII, y 12 y 13 de la Ley de Asistencia Social del Estado de México y Municipios; 3, fracción III de la Ley que crea los Organismos Públicos Descentralizados de Asistencia Social, de Carácter Municipal, denominados "Sistemas Municipales para el Desarrollo Integral de la Familia"; 3, fracciones I y II de la Ley de Desarrollo Social del Estado de México; así como las Reglas de Operación de los Programas de Desarrollo Social "Canasta Mexiquense", "Espacios de Alimentación, Encuentro y Desarrollo", "Promoción a la Participación Comunitaria Comunidad DIFerente" y "Horta-DIF" emitidas por la Dirección General del Sistema para el Desarrollo Integral de la Familia del Estado de México. Se recomienda implementar acciones para coordinar el seguimiento y vigilancia nutricional, la promoción de estudios y la difusión de hábitos alimenticios en la población.



SISTEMA MUNICIPAL PARA EL DESARROLLO INTEGRAL
DE LA FAMILIA DE TENANGO DEL AIRE



Descripción	Porcentaje de cumplimiento de las Metas del Proyecto	Estado Analítico del Presupuesto de Egresos 2018 (miles de pesos)		Recomendaciones
		Presupuesto		
		Anual	(Pagado + Devengado)	
Proyecto: Dotación Alimenticia a Población Marginada	No programado	No presupuestado		El organismo descentralizado no programó ni presupuestó este proyecto, no atendiendo a lo establecido en los artículos 10, fracciones I y VIII, y 12 y 13 de la Ley de Asistencia Social del Estado de México y Municipios; 3, fracción III de la Ley que crea los Organismos Públicos Descentralizados de Asistencia Social, de Carácter Municipal, denominados "Sistemas Municipales para el Desarrollo Integral de la Familia"; 3, fracciones I y II de la Ley de Desarrollo Social del Estado de México; así como las Reglas de Operación de los Programas de Desarrollo Social "Canasta Mexiquense", "Espacios de Alimentación, Encuentro y Desarrollo", "Promoción a la Participación Comunitaria Comunidad DIFerente" y "Horta-DIF" emitidas por la Dirección General del Sistema para el Desarrollo Integral de la Familia del Estado de México. Se recomienda implementar acciones enfocadas a proporcionar apoyo alimentario y complementario de orientación nutricional a familias con mayor índice de marginación o pobreza multidimensional, para contribuir así a mejorar su economía.
Proyecto: Cultura Alimentaria	89.3	70.7	70.8	El Sistema Municipal DIF alcanzó el 89.3 por ciento de las metas del proyecto establecido en su Programa Anual 2018; sin embargo, ejerció el 100.2 por ciento del monto presupuestal. Se recomienda implementar estrategias, a partir de un adecuado proceso de planeación, programación y presupuestación, a fin de adoptar el Presupuesto basado en Resultados, así como alinear las metas con base en el presupuesto.



SISTEMA MUNICIPAL PARA EL DESARROLLO INTEGRAL
DE LA FAMILIA DE TENANGO DEL AIRE



Descripción	Porcentaje de cumplimiento de las Metas del Proyecto	Estado Analítico del Presupuesto de Egresos 2018 (miles de pesos)		Recomendaciones
		Presupuesto		
		Anual	(Pagado + Devengado)	
Proyecto: Asistencia Alimentaria a Familias	No programado	No presupuestado		La entidad fiscalizable no programó ni presupuestó este proyecto, no atendiendo a lo establecido en los artículos 10, fracciones I y VIII, y 12 y 13 de la Ley de Asistencia Social del Estado de México y Municipios; 3, fracción III de la Ley que crea los Organismos Públicos Descentralizados de Asistencia Social, de Carácter Municipal, denominados "Sistemas Municipales para el Desarrollo Integral de la Familia"; 3, fracciones I y II de la Ley de Desarrollo Social del Estado de México; así como las Reglas de Operación de los Programas de Desarrollo Social "Canasta Mexiquense", "Espacios de Alimentación, Encuentro y Desarrollo", "Promoción a la Participación Comunitaria Comunidad DIFerente" y "Horta-DIF" emitidas por la Dirección General del Sistema para el Desarrollo Integral de la Familia del Estado de México. Se recomienda considerar acciones de capacitación que se le proporciona a las personas que habitan en zonas indígenas, rurales y urbano marginadas, preferentemente para que generen sus propios alimentos, mediante la realización de proyectos productivos, de especies menores, los cuales además le puede generar la obtención de algún ingreso.
Proyecto: Huertos Familiares	100.0	76.3	76.9	El organismo descentralizado cumplió con el 100.0 por ciento de las metas del proyecto establecido en su Programa Anual 2018, así mismo ejerció el 100.9 por ciento del monto presupuestal. Se recomienda continuar con las estrategias establecidas, a partir de un adecuado proceso de planeación, programación y presupuestación, a fin de adoptar el Presupuesto basado en Resultados.



**SISTEMA MUNICIPAL PARA EL DESARROLLO INTEGRAL
DE LA FAMILIA DE TENANGO DEL AIRE**



Descripción	Porcentaje de cumplimiento de las Metas del Proyecto	Estado Analítico del Presupuesto de Egresos 2018 (miles de pesos)		Recomendaciones
		Presupuesto		
		Anual	(Pagado + Devengado)	
Programa: Pueblos Indígenas (Cuatro proyectos)				
Proyecto: Concertación para el Desarrollo de los Pueblos Indígenas	No programado	No presupuestado		El Sistema Municipal DIF no programó ni presupuestó este proyecto, no atendiendo a lo establecido en los artículos 2, inciso B, fracción IX de la Constitución Política de los Estados Unidos Mexicanos; 17 de la Constitución Política del Estado Libre y Soberano de México y 69, fracción I, inciso q), 77 y 78 de la Ley Orgánica Municipal del Estado de México. Se recomienda realizar actividades enfocadas a coordinar y concertar con instancias del sector público y privado, la ejecución de acciones que coadyuven a elevar el nivel de vida a la población de las comunidades indígenas, con pleno respeto a su identidad cultural.
Proyecto: Capacitación a Población Indígena	No programado	No presupuestado		El ente fiscalizable no programó ni presupuestó este proyecto, no atendiendo a lo establecido en los artículos 2, inciso B, fracción IX de la Constitución Política de los Estados Unidos Mexicanos; 17 de la Constitución Política del Estado Libre y Soberano de México y 69, fracción I, inciso q), 77 y 78 de la Ley Orgánica Municipal del Estado de México. Se recomienda realizar acciones que se enfocan a capacitar a la población de los pueblos indígenas, para integrarlos a la economía formal, a fin de fortalecer sus ingresos familiares y elevar sus condiciones de vida.
Proyecto: Proyectos de Desarrollo en Comunidades Indígenas	No programado	No presupuestado		El organismo descentralizado no programó ni presupuestó este proyecto, no atendiendo a lo establecido en los artículos 2, inciso B, fracción IX de la Constitución Política de los Estados Unidos Mexicanos; 17 de la Constitución Política del Estado Libre y Soberano de México y 69, fracción I, inciso q), 77 y 78 de la Ley Orgánica Municipal del Estado de México. Se recomienda realizar actividades enfocadas a la promoción y financiamiento de proyectos para disminuir los rezagos en servicios e incorporar a los habitantes de las comunidades indígenas a un trabajo que le permita la obtención de ingresos.



SISTEMA MUNICIPAL PARA EL DESARROLLO INTEGRAL
DE LA FAMILIA DE TENANGO DEL AIRE



Descripción	Porcentaje de cumplimiento de las Metas del Proyecto	Estado Analítico del Presupuesto de Egresos 2018 (miles de pesos)		Recomendaciones
		Presupuesto		
		Anual	(Pagado + Devengado)	
Proyecto: Difusión y Protección de las Manifestaciones y el Patrimonio Cultural de los Pueblos Indígenas	No programado	No presupuestado		El Sistema Municipal DIF no programó ni presupuestó este proyecto, no atendiendo a lo establecido en los artículos 2, inciso B, fracción IX de la Constitución Política de los Estados Unidos Mexicanos; 17 de la Constitución Política del Estado Libre y Soberano de México y 69, fracción I, inciso q), 77 y 78 de la Ley Orgánica Municipal del Estado de México. Se recomienda realizar acciones enfocadas a la asistencia, promoción, difusión y protección de los espacios que pertenecen a la población de comunidades indígenas donde se desarrollan actividades culturales.
Programa: Protección a la Población Infantil y Adolescente (Tres proyectos)				
Proyecto: Detección y Prevención de Niños en Situación de Calle	No programado	No presupuestado		La entidad municipal no programó ni presupuestó este proyecto, no atendiendo a lo establecido en los artículos 23 y 52 de la Ley de los Derechos de Niñas, Niños y Adolescentes del Estado de México; 3, fracciones I y IV de la Ley que crea los Organismos Públicos Descentralizados de Asistencia Social, de Carácter Municipal, denominados "Sistemas Municipales para el Desarrollo Integral de la Familia"; 17, fracción XX de la Ley de Educación del Estado de México; así como las Reglas de Operación de los Programas de Desarrollo Social "Otorgamiento de Becas a Niñas, Niños y Adolescentes Repatriados y en Riesgo de Migración" y "Entrega de Becas METRUM" emitidas por el Sistema para el Desarrollo Integral de la Familia del Estado de México. Se recomienda realizar actividades enfocadas a retirar de la calle y sitios públicos a los menores de edad que viven y trabajan en éstos lugares, tratando de reincorporarlos al seno familiar y a la educación formal. Así mismo, comprende las acciones enfocadas a la prevención de riesgos asociados al trabajo infantil, tales como adicciones y explotación laboral o sexual.



SISTEMA MUNICIPAL PARA EL DESARROLLO INTEGRAL
DE LA FAMILIA DE TENANGO DEL AIRE



Descripción	Porcentaje de cumplimiento de las Metas del Proyecto	Estado Analítico del Presupuesto de Egresos 2018 (miles de pesos)		Recomendaciones
		Presupuesto		
		Anual	(Pagado + Devengado)	
Proyecto: Menores en Situación de Migración no Acompañada	No programado	No presupuestado		<p>El organismo descentralizado no programó ni presupuestó este proyecto, no atendiendo a lo establecido en los artículos 23 y 52 de la Ley de los Derechos de Niñas, Niños y Adolescentes del Estado de México; 3, fracciones I y IV de la Ley que crea los Organismos Públicos Descentralizados de Asistencia Social, de Carácter Municipal, denominados "Sistemas Municipales para el Desarrollo Integral de la Familia"; 17, fracción XX de la Ley de Educación del Estado de México; así como las Reglas de Operación de los Programas de Desarrollo Social "Otorgamiento de Becas a Niñas, Niños y Adolescentes Repatriados y en Riesgo de Migración" y "Entrega de Becas METRUM" emitidas por el Sistema para el Desarrollo Integral de la Familia del Estado de México. Se recomienda llevar a cabo actividades coordinadas entre el Sistema Municipal DIF y el DIF Estatal, encaminadas a la prevención de los riesgos asociados a la migración, así como la atención de las necesidades de la niñez y los adolescentes migrantes y repatriados que viajan solos, así como la atención de la problemática colateral a que están expuestos, incluye la promoción de acciones coordinadas de protección y contención familiar y comunitaria con organizaciones sociales civiles.</p>



**SISTEMA MUNICIPAL PARA EL DESARROLLO INTEGRAL
DE LA FAMILIA DE TENANGO DEL AIRE**



Descripción	Porcentaje de cumplimiento de las Metas del Proyecto	Estado Analítico del Presupuesto de Egresos 2018 (miles de pesos)		Recomendaciones
		Presupuesto		
		Anual	(Pagado + Devengado)	
Proyecto: Promoción de la Participación Infantil y Adolescente	No programado	No presupuestado		El ente fiscalizable no programó ni presupuestó este proyecto, no atendiendo a lo establecido en los artículos 23 y 52 de la Ley de los Derechos de Niñas, Niños y Adolescentes del Estado de México; 3, fracciones I y IV de la Ley que crea los Organismos Públicos Descentralizados de Asistencia Social, de Carácter Municipal, denominados "Sistemas Municipales para el Desarrollo Integral de la Familia"; 17, fracción XX de la Ley de Educación del Estado de México; así como las Reglas de Operación de los Programas de Desarrollo Social "Otorgamiento de Becas a Niñas, Niños y Adolescentes Repatriados y en Riesgo de Migración" y "Entrega de Becas METRUM" emitidas por el Sistema para el Desarrollo Integral de la Familia del Estado de México. Se recomienda incluir actividades orientadas a fomentar y difundir los derechos de la niñez y los adolescentes, con el objeto de que cuenten con las herramientas necesarias para su conocimiento, defensa y ejercicio de sus derechos e impulsar en ellos los valores de igualdad, respeto y tolerancia.
Programa: Atención a Personas con Discapacidad (Cinco proyectos)				
Proyecto: Orientación e Información sobre Discapacidad	No programado	No presupuestado		El Sistema Municipal DIF no programó ni presupuestó este proyecto, no atendiendo a lo establecido en los artículos 3 y 7, fracción I de la Ley General para la Inclusión de las Personas con Discapacidad; 3, fracciones I, II, V y VII de la Ley que crea los Organismos Públicos Descentralizados de Asistencia Social, de Carácter Municipal, denominados "Sistemas Municipales para el Desarrollo Integral de la Familia"; 7, fracción V y 41, fracción III de la Ley de Asistencia Social del Estado de México y Municipios y 12, fracción II de la Ley de Desarrollo Social del Estado de México. Se recomienda instrumentar acciones coadyuvantes en la prevención y disminución de la incidencia - prevalencia de las enfermedades y lesiones que conllevan a la discapacidad.



**SISTEMA MUNICIPAL PARA EL DESARROLLO INTEGRAL
DE LA FAMILIA DE TENANGO DEL AIRE**



Descripción	Porcentaje de cumplimiento de las Metas del Proyecto	Estado Analítico del Presupuesto de Egresos 2018 (miles de pesos)		Recomendaciones
		Presupuesto		
		Anual	(Pagado + Devengado)	
Proyecto: Capacitación a Personas con Discapacidad	70.8	1.1	1.1	El Sistema Municipal DIF alcanzó el 70.8 por ciento de las metas del proyecto establecido en su Programa Anual 2018, sin embargo, ejerció el 100.0 por ciento del monto presupuestal. Se recomienda implementar medidas, a partir de un adecuado proceso de planeación, programación y presupuestación, a fin de adoptar el Presupuesto basado en Resultados, así como mantener congruencia entre las metas del proyecto. Bajo ese contexto, se presume una presunta responsabilidad.
Proyecto: Promoción para el Trabajo Productivo de Personas con Discapacidad	No programado	No presupuestado		La entidad fiscalizable no programó ni presupuestó este proyecto, no atendiendo a lo establecido en los artículos 3 y 7, fracción I de la Ley General para la Inclusión de las Personas con Discapacidad; 3, fracciones I, II, V y VII de la Ley que crea los Organismos Públicos Descentralizados de Asistencia Social, de Carácter Municipal, denominados "Sistemas Municipales para el Desarrollo Integral de la Familia"; 7, fracción V y 41, fracción III de la Ley de Asistencia Social del Estado de México y Municipios y 12, fracción II de la Ley de Desarrollo Social del Estado de México. Se recomienda incorporar actividades que promuevan la apertura de espacios laborales, así como la creación de microempresas que permitan el empleo o autoempleo para personas con discapacidad.
Proyecto: Atención Médica y Paramédica a Personas con Discapacidad	No programado	No presupuestado		El Sistema Municipal DIF no programó ni presupuestó este proyecto, no atendiendo a lo establecido en los artículos 3 y 7, fracción I de la Ley General para la Inclusión de las Personas con Discapacidad; 3, fracciones I, II, V y VII de la Ley que crea los Organismos Públicos Descentralizados de Asistencia Social, de Carácter Municipal, denominados "Sistemas Municipales para el Desarrollo Integral de la Familia"; 7, fracción V y 41, fracción III de la Ley de Asistencia Social del Estado de México y Municipios; y 12, fracción II de la Ley de Desarrollo Social del Estado de México. Se recomienda implementar acciones destinadas a brindar atención médica y paramédica especializada a la población con discapacidad física, mental y sensorial, que carezca de seguridad social.



SISTEMA MUNICIPAL PARA EL DESARROLLO INTEGRAL
DE LA FAMILIA DE TENANGO DEL AIRE



Descripción	Porcentaje de cumplimiento de las Metas del Proyecto	Estado Analítico del Presupuesto de Egresos 2018 (miles de pesos)		Recomendaciones
		Presupuesto		
		Anual	(Pagado + Devengado)	
Proyecto: Atención Terapéutica a Personas con Discapacidad	100.1	144.6	145.9	El organismo descentralizado alcanzó el 100.1 por ciento de las metas del proyecto establecido en su Programa Anual 2018, así mismo ejerció el 100.9 por ciento del monto presupuestal. Se recomienda continuar con las estrategias establecidas, a partir de un adecuado proceso de planeación, programación y presupuestación, a fin de adoptar el Presupuesto basado en Resultados.
Programa: Apoyo a los Adultos Mayores (Dos proyectos)				
Proyecto: Asistencia Social a los Adultos Mayores	100.7	272.5	300.8	La entidad fiscalizable alcanzó el 100.7 por ciento de las metas del proyecto establecido en su Programa Anual 2018; sin embargo, ejerció el 110.4 por ciento del monto presupuestal. Se recomienda implementar medidas correctivas, a partir de un adecuado proceso de planeación, programación y presupuestación, a fin de adoptar el Presupuesto basado en Resultados, así como alinear las metas con base en el presupuesto.
Proyecto: Círculos de Adultos Mayores	101.0	43.9	32.7	El ente municipal alcanzó el 101.1 por ciento de las metas del proyecto establecido en su Programa Anual 2018; sin embargo, ejerció el 74.6 por ciento del monto presupuestal. Se recomienda implementar estrategias, a partir de un adecuado proceso de planeación, programación y presupuestación, a fin de adoptar el Presupuesto basado en Resultados, así como alinear las metas con base en el presupuesto.
Programa: Desarrollo Integral de la Familia (Cuatro proyectos)				
Proyecto: Fomento a la Integración de la Familia	125.0	88.8	88.8	El Sistema Municipal DIF refleja una inadecuada planeación al superar con el 25.0 por ciento de las metas del proyecto establecido en su Programa Anual 2018; sin embargo, ejerció el 100.0 por ciento del monto presupuestal. Se recomienda implementar medidas correctivas, a partir de un adecuado proceso de planeación, programación y presupuestación, a fin de adoptar el Presupuesto basado en Resultados, así como alinear las metas con base en el presupuesto y explicar el rebase en el Programa Anual.



SISTEMA MUNICIPAL PARA EL DESARROLLO INTEGRAL
DE LA FAMILIA DE TENANGO DEL AIRE



Descripción	Porcentaje de cumplimiento de las Metas del Proyecto	Estado Analítico del Presupuesto de Egresos 2018 (miles de pesos)		Recomendaciones
		Presupuesto		
		Anual	(Pagado + Devengado)	
Proyecto: Atención a Víctimas por Maltrato y Abuso	16.7	0.4	0.0	El Sistema Municipal DIF refleja inconsistencias en su información, ya que alcanzó solo el 16.7 por ciento de las metas del proyecto establecido en su Programa Anual 2018; sin embargo, no ejerció el monto presupuestal asignado. Se recomienda implementar medidas correctivas, a partir de un adecuado proceso de planeación, programación y presupuestación, a fin de adoptar el Presupuesto basado en Resultados, así como alinear las metas del proyecto con base en el presupuesto y explicar el origen de los recursos que permitieron realizar parcialmente este proyecto.
Proyecto: Servicios Jurídico Asistenciales a la Familia	62.9	79.9	80.0	La entidad municipal alcanzó el 62.9 por ciento de las metas del proyecto establecido en su Programa Anual 2018; sin embargo, ejerció el 100.1 por ciento del monto presupuestal. Se recomienda implementar medidas, a partir de un adecuado proceso de planeación, programación y presupuestación, a fin de adoptar el Presupuesto basado en Resultados, así como alinear las metas con base en el presupuesto y explicar el destino final de los recursos financieros. Bajo ese contexto, se presume una presunta responsabilidad.
Proyecto: Orientación y Atención Psicológica y Psiquiátrica	91.7	70.0	70.9	El organismo descentralizado alcanzó el 91.7 por ciento de las metas del proyecto establecido en su Programa Anual 2018, así mismo ejerció el 101.3 por ciento del monto presupuestal. Se recomienda continuar con las estrategias establecidas, a partir de un adecuado proceso de planeación, programación y presupuestación, a fin de adoptar el Presupuesto basado en Resultados.



SISTEMA MUNICIPAL PARA EL DESARROLLO INTEGRAL
DE LA FAMILIA DE TENANGO DEL AIRE



Descripción	Porcentaje de cumplimiento de las Metas del Proyecto	Estado Analítico del Presupuesto de Egresos 2018 (miles de pesos)		Recomendaciones
		Presupuesto		
		Anual	(Pagado + Devengado)	
Programa: El Papel Fundamental de la Mujer y la Perspectiva de Género (Cinco proyectos)				
Proyecto: Capacitación de la Mujer para el Trabajo	No programado	No presupuestado		El ente fiscalizable no programó ni presupuestó este proyecto, no atendiendo a lo establecido en los artículos 7, fracción III, 30, fracción VI, 31 y 34, fracción V de la Ley de Igualdad de Trato y Oportunidades entre Mujeres y Hombres del Estado de México; 11, fracción III de la Ley de Desarrollo Social del Estado de México y 162, fracción VII de la Ley Orgánica Municipal del Estado de México. Se recomienda implementar acciones de capacitación para el trabajo que se les proporciona a mujeres, principalmente para aquellas que se encuentran en desventaja económica, mediante las escuelas técnicas que operan en los Sistemas Municipales DIF, con el propósito de que puedan obtener ingresos económicos para mejorar sus condiciones de vida.
Proyecto: Atención Educativa a Hijos de Madres Trabajadoras	No programado	No presupuestado		El organismo descentralizado no programó ni presupuestó este proyecto, no atendiendo a lo establecido en los artículos 7, fracción III, 30, fracción VI, 31 y 34, fracción V de la Ley de Igualdad de Trato y Oportunidades entre Mujeres y Hombres del Estado de México; 11, fracción III de la Ley de Desarrollo Social del Estado de México y 162, fracción VII de la Ley Orgánica Municipal del Estado de México. Se recomienda incluir actividades referentes a la operación de estancias, guarderías y jardines de niños con servicio de comedor, para hijos de madres trabajadoras.
Proyecto: Proyectos Productivos para el Desarrollo de la Mujer	No programado	No presupuestado		El ente público descentralizado no programó ni presupuestó este proyecto, no atendiendo a lo establecido en los artículos 7, fracción III, 30, fracción VI, 31 y 34, fracción V de la Ley de Igualdad de Trato y Oportunidades entre Mujeres y Hombres del Estado de México; 11, fracción III de la Ley de Desarrollo Social del Estado de México y 162, fracción VII de la Ley Orgánica Municipal del Estado de México. Se recomienda incluir actividades de diseño, promoción y asistencia técnica para el desarrollo de proyectos productivos, que permitan a las mujeres obtener ingresos económicos o beneficios que apoyen su bienestar.



SISTEMA MUNICIPAL PARA EL DESARROLLO INTEGRAL
DE LA FAMILIA DE TENANGO DEL AIRE



Descripción	Porcentaje de cumplimiento de las Metas del Proyecto	Estado Analítico del Presupuesto de Egresos 2018 (miles de pesos)		Recomendaciones
		Presupuesto		
		Anual	(Pagado + Devengado)	
Proyecto: Fomento a la Cultura de Igualdad de Género	No programado	No presupuestado		La entidad municipal no programó ni presupuestó este proyecto, no atendiendo a lo establecido en los artículos 7, fracción III, 30, fracción VI, 31 y 34, fracción V de la Ley de Igualdad de Trato y Oportunidades entre Mujeres y Hombres del Estado de México; 11, fracción III de la Ley de Desarrollo Social del Estado de México y 162, fracción VII de la Ley Orgánica Municipal del Estado de México. Se recomienda considerar actividades enfocadas a promover, fomentar y consolidar la igualdad de derechos entre hombres y mujeres, a través de valores de convivencia y ayuda mutua, para contribuir a mejorar la situación social.
Proyecto: Atención Integral a la Madre Adolescente	66.7	150.1	150.5	El Sistema Municipal DIF alcanzó el 66.7 por ciento de las metas del proyecto establecido en su Programa Anual 2018; sin embargo, ejerció el 100.3 por ciento del monto presupuestal. Se recomienda implementar medidas, a partir de un adecuado proceso de planeación, programación y presupuestación, a fin de adoptar el Presupuesto basado en Resultados, así como alinear las metas con base en el presupuesto y explicar el destino final de los recursos financieros. Bajo ese contexto, se presume una presunta responsabilidad.
Programa: Oportunidades para los Jóvenes (Cuatro proyectos)				
Proyecto: Bienestar y Orientación Juvenil	100.0	4.4	4.4	El organismo descentralizado cumplió con el 100.0 por ciento de las metas del proyecto establecido en su Programa Anual 2018, así mismo ejerció el 100.0 por ciento del monto presupuestal. Se recomienda continuar con las estrategias establecidas, a partir de un adecuado proceso de planeación, programación y presupuestación, a fin de adoptar el Presupuesto basado en Resultados.



SISTEMA MUNICIPAL PARA EL DESARROLLO INTEGRAL
DE LA FAMILIA DE TENANGO DEL AIRE



Descripción	Porcentaje de cumplimiento de las Metas del Proyecto	Estado Analítico del Presupuesto de Egresos 2018 (miles de pesos)		Recomendaciones
		Presupuesto		
		Anual	(Pagado + Devengado)	
Proyecto: Promoción del Desarrollo Integral del Adolescente	No programado	No presupuestado		La entidad fiscalizable no programó ni presupuestó este proyecto, no atendiendo a lo establecido en los artículos 21, 22, 23 y 24 de la Ley de la Juventud del Estado de México. Se recomienda contemplar actividades de promoción que permiten brindar más y mejores oportunidades a los jóvenes para alcanzar su pleno desarrollo en una forma integral, con el fin de que se incorporen a los diferentes ámbitos de la sociedad.
Proyecto: Expresión Juvenil	No programado	No presupuestado		El Sistema Municipal DIF no programó ni presupuestó este proyecto, no atendiendo a lo establecido en los artículos 21, 22, 23 y 24 de la Ley de la Juventud del Estado de México. Se recomienda emprender acciones, dirigidas a los jóvenes, con la finalidad de reconocer su talento creando espacios de participación y expresión social, cultural y política.
Proyecto: Asistencia Social a la Juventud	100.0	1.2	1.8	El organismo descentralizado cumplió con el 100.0 por ciento de las metas del proyecto establecido en su Programa Anual 2018; sin embargo, ejerció el 58.2 por ciento más del monto presupuestal. Se recomienda implementar medidas correctivas, a partir de un adecuado proceso de planeación, programación y presupuestación, a fin de adoptar el Presupuesto basado en Resultados, así como alinear las metas con base en el presupuesto y explicar el origen y destino final de los recursos financieros. Bajo ese contexto, se presume una presunta responsabilidad.
Número de Recomendaciones				39

Fuente: Elaboración del OSFEM, con información de la Cuenta Pública de la entidad.



MATRIZ DE INDICADORES PARA RESULTADOS (MIR)

En la Cuenta Pública 2018, el Órgano Superior de Fiscalización del Estado de México llevó a cabo la evaluación de los resultados de los indicadores del nivel “Componente”, correspondientes a las Matrices de Indicadores para Resultados de los programas presupuestarios con los que operaron las entidades fiscalizables; en virtud de que los indicadores a nivel Componente, miden los bienes y servicios generados y/o entregados a los beneficiados, de acuerdo a los resultados esperados.

En este orden de ideas, el Órgano Superior de Fiscalización del Estado de México identificó que la entidad fiscalizable no remitió las Matrices de Indicadores para Resultados (MIR) conforme al Manual para la Planeación, Programación y Presupuesto de Egresos Municipal correspondiente al ejercicio fiscal 2018, por lo que no fue posible constatar si éstas fueron realizadas bajo los principios de lógica horizontal y vertical de la Metodología de Marco Lógico (MML).

Bajo ese contexto, se emiten las siguientes:


Recomendaciones	
<p>1. Usar las MIR para los programas presupuestarios ejecutados por la entidad fiscalizable conforme a lo establecido en el Manual para la Planeación, Programación y Presupuesto de Egresos Municipal correspondiente, a fin de dar atención a lo estipulado en el artículo 54 de la Ley General de Contabilidad Gubernamental, así como a los Lineamientos para la Construcción y Diseño de Indicadores de Desempeño mediante la Metodología de Marco Lógico, emitidos por el Consejo Nacional de Armonización Contable (CONAC), publicados en el Diario Oficial de la Federación de fecha 16 de mayo de 2013.</p> <p>2. Aplicar las Matrices de Indicadores para Resultados, para cada uno de los Programas Presupuestarios establecidos en su Programa Anual, considerando los principios de lógica horizontal y vertical establecidos por la Metodología de Marco Lógico (MML).</p> <p>3. Implementar acciones encaminadas a promover la congruencia entre la aplicación de los indicadores de desempeño, considerando la Metodología de Marco Lógico con base en las Matrices de Indicadores para Resultados, respecto de la ejecución de los proyectos del programa presupuestario, en el marco de los principios de la Gestión para Resultados.</p>	
Número de Recomendaciones	3

Fuente: Elaboración del OSFEM, con información de la Cuenta Pública de la entidad.

TRANSPARENCIA EN EL ÁMBITO MUNICIPAL

En virtud de que la transparencia es un elemento base de la democracia que da credibilidad y legitimidad al sistema político, en todas las esferas del gobierno, fortaleciendo la rendición de cuentas, el Órgano Técnico de la Legislatura ejerció acciones de fiscalización en este rubro, midiendo el nivel de cumplimiento al mandato legal mediante este indicador. A continuación, se muestra el resultado:

**Resultados de la Evaluación de Transparencia en el
Ámbito Municipal**



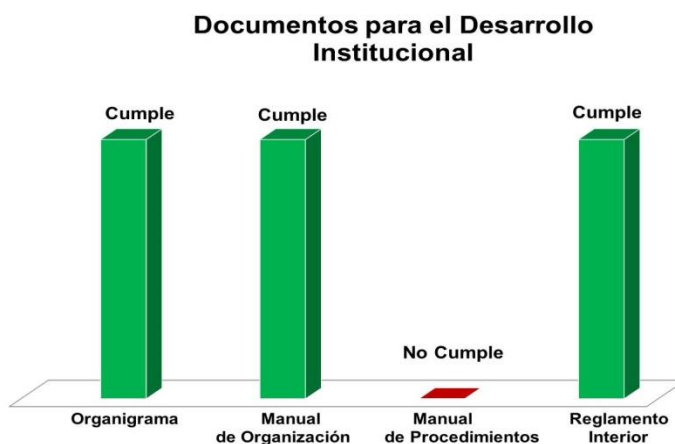
Hallazgo	Recomendación
El Sistema Municipal DIF no cuenta con página web, a través de la cual dé cumplimiento a lo establecido en el Artículo 92 de la Ley de Transparencia y Acceso a la Información Pública del Estado de México y Municipios (LTAIPeMyM).	Poner a disposición del público de manera permanente y actualizada de forma sencilla, precisa y entendible, en los respectivos medios electrónicos, de acuerdo con sus facultades, atribuciones y/o funciones, según corresponda la información a que se refiere esta Ley a través de su sitio de internet y de la Plataforma Nacional.
Resultado de la Evaluación: Crítico	

Fuente: Elaboración del OSFEM.

DOCUMENTOS PARA EL DESARROLLO INSTITUCIONAL

Para lograr una eficiente administración pública municipal es indispensable que la entidad cuente con los manuales de organización y de procedimientos, así mismo con el Organigrama y el Reglamento Interior, por lo cual el Órgano Superior de Fiscalización del Estado de México verificó la existencia y actualización de dichos documentos mediante la aplicación de este indicador.

A continuación, se detalla el resultado de la revisión a la información remitida por la entidad:



Hallazgo	Recomendación
La entidad fiscalizable presentó evidencia documental que sustenta que cuenta con el Manual de Organización, Reglamento Interior y el Organigrama; sin embargo, carece del Manual de Procedimientos.	Mantener actualizados los referidos documentos básicos del Sistema Municipal DIF, a fin de eficientar su gestión municipal, así mismo elaborar y aprobar el Manual de Procedimientos.
Resultado de la Evaluación: Bueno	

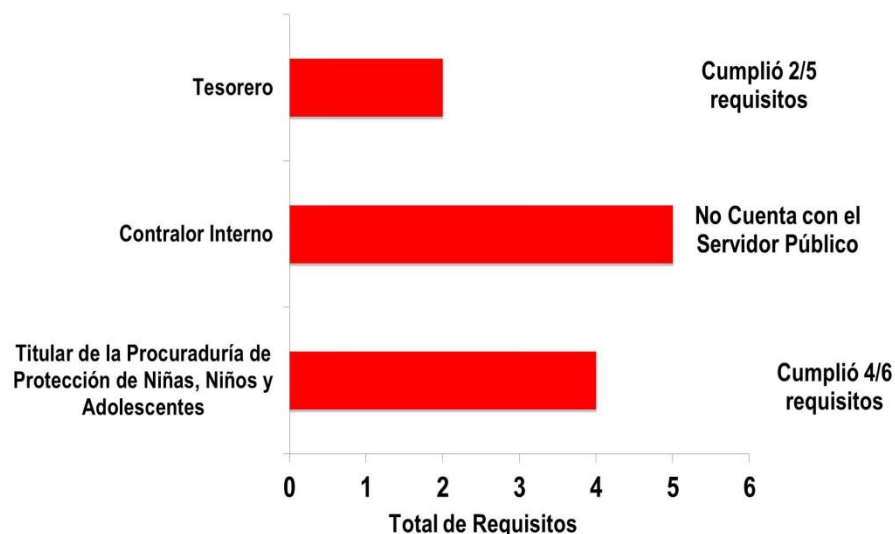
Fuente: Elaboración del OSFEM.

COMPETENCIA LABORAL DE LOS SERVIDORES PÚBLICOS

El Órgano Superior de Fiscalización del Estado de México determinó evaluar la competencia laboral de los servidores públicos adscritos a las diferentes áreas del Sistema Municipal DIF, verificando el cumplimiento de los artículos 32, 96, fracción I y 113 de la Ley Orgánica Municipal del Estado de México, 15 Ter y 20 Ter de la Ley que crea los Organismos Públicos Descentralizados de Asistencia Social de Carácter Municipal, Denominados “Sistemas Municipales para el Desarrollo Integral de la Familia”, con la finalidad de emitir recomendaciones que incidan en las actividades inherentes al puesto que desempeñan.

En este sentido, la evaluación de la competencia laboral se realizó con la información proporcionada por la entidad fiscalizable, cuyos resultados son los siguientes:

Evaluación de la Competencia Laboral de los Servidores Públicos



Fuente: Elaboración del OSFEM.

Como se muestra en la gráfica anterior, los servidores públicos del ente municipal no cumplen con la totalidad de los requisitos establecidos en la ley para ocupar los cargos que les fueron conferidos, los cuales se detallan a continuación:



Hallazgos de la Competencia Laboral de los Servidores Públicos						
Servidor Público	Título Profesional	Experiencia Mínima de un Año	Certificación de Competencia Laboral	Constancia de No Inhabilitación	Certificado de No Antecedentes Penales	Cumple
Tesorero	Sí	Sí	No	No	No	No
<p>Recomendación: Contratar un Tesorero que cumpla con lo establecido en los artículos 32 y 96, fracción I de la Ley Orgánica Municipal del Estado de México y 15 Ter de la Ley que crea los Organismos Públicos Descentralizados de Asistencia Social, de Carácter Municipal, denominados "Sistemas Municipales para el Desarrollo Integral de la Familia".</p>						
Contralor Interno	No Cuenta con el Servidor Público					No
<p>Recomendación: Contratar un Contralor Interno que cumpla con los requisitos establecidos en los artículos 32, 96, fracción I y 113 de la Ley Orgánica Municipal del Estado de México.</p>						

Servidor Público	Título Profesional	Cédula Profesional	Experiencia Mínima de tres Años	Nombramiento de su Cargo en la Entidad	Constancia de No Inhabilitación	Certificado de No Antecedentes Penales	Cumple
Titular de la Procuraduría de Protección de Niñas, Niños y Adolescentes	Sí	Sí	No	Sí	Sí	No	No
<p>Recomendación: Contratar un Procurador de Protección de Niñas, Niños y Adolescentes que cumpla con lo establecido en los artículos 32 de la Ley Orgánica Municipal del Estado de México y 20 Ter de la Ley que crea los Organismos Públicos Descentralizados de Asistencia Social, de Carácter Municipal, denominado "Sistemas Municipales para el Desarrollo Integral de la Familia".</p>							

Fuente: Elaboración del OSFEM.



PROGRAMA ANUAL DE EVALUACIÓN (PAE)

En el marco del artículo 79 de la Ley General de Contabilidad Gubernamental y en términos de la disposición Décimo Quinta de los “Lineamientos Generales para la Evaluación de los Programas Presupuestarios Municipales”, el Órgano Superior de Fiscalización del Estado de México realizó la revisión del cumplimiento que la entidad fiscalizable dio a estas disposiciones, mostrándose a continuación el resultado:

Aspectos Evaluados	Cumple	Recomendaciones
Publicación del PAE en la página web	No	Elaborar y publicar en su página web el Programa Anual de Evaluación (PAE), en términos de los artículos 79 de la Ley General de Contabilidad Gubernamental y 327 del Código Financiero del Estado de México y Municipios y Décimo Quinta de los “Lineamientos Generales para la Evaluación de los Programas Presupuestarios Municipales”.
Programas Presupuestarios	No	Para años subsecuentes, especificar dentro del Programa Anual de Evaluación, los programas presupuestarios ejecutados por la entidad fiscalizable que serán sujetos de evaluación, a fin de atender lo establecido en la disposición Décimo Quinta de los “Lineamientos Generales para la Evaluación de los Programas Presupuestarios Municipales”.
Sujetos Evaluados	No	Para años subsecuentes, describir en el Programa Anual de Evaluación, los sujetos evaluados, conforme a la disposición Décimo Quinta de los “Lineamientos Generales para la Evaluación de los Programas Presupuestarios Municipales”.
Tipos de Evaluación que se llevarán a cabo	No	Para años subsecuentes, definir los tipos de evaluación que se llevarán a cabo para evaluar los programas presupuestarios establecidos en su Programa Anual de Evaluación, a fin de atender las disposiciones Décimo Segunda y Décimo Quinta de los “Lineamientos Generales para la Evaluación de los Programas Presupuestarios Municipales”.
Calendario de Ejecución	No	Para años subsecuentes, realizar el calendario de ejecución, mismo que deberá estar establecido en su Programa Anual de Evaluación, a fin de atender la disposición Décimo Quinta de los “Lineamientos Generales para la Evaluación de los Programas Presupuestarios Municipales”.



Aspectos Evaluados	Cumple	Recomendaciones
Publicación de los Resultados de las Evaluaciones y Personas que las realizan	No	Para años subsecuentes, difundir los documentos y resultados de las evaluaciones aplicadas a los programas presupuestarios en su página web, así como informar sobre las personas que las realizaron, con el objeto de dar cumplimiento a lo establecido en el artículo 79 de la Ley General de Contabilidad Gubernamental y en los "Lineamientos Generales para la Evaluación de los Programas Presupuestarios Municipales", específicamente en su Capítulo III, Disposición Décima Primera y el Capítulo X, Disposición Vigésima Cuarta.
Convenio para la Mejora del Desempeño y Resultados Gubernamentales	No	Para años subsecuentes, celebrar el Convenio para la Mejora del Desempeño y Resultados Gubernamentales, que firmarán conjuntamente los sujetos evaluados con la Unidad de Información, Planeación, Programación y Evaluación, en coordinación con la Tesorería y la Contraloría Municipal, con el objeto de dar cumplimiento a los "Lineamientos Generales para la Evaluación de los Programas Presupuestarios Municipales", específicamente en su Capítulo IX, disposición Vigésima Tercera y el Capítulo X, disposición Vigésima Cuarta.
Número de Recomendaciones		7

Fuente: Elaboración del OSFEM.

SEGUIMIENTO A LA EVALUACIÓN PROGRAMÁTICA

Las evaluaciones que realiza el Órgano Superior de Fiscalización del Estado de México las informa al Sistema Municipal DIF mediante los pliegos de recomendaciones y a la Contraloría Interna a través de los oficios de promoción, los resultados de las evaluaciones de los indicadores en cuestión, se dieron a conocer mediante los siguientes oficios:

Pliegos de Recomendaciones de Evaluación	Oficios de Promoción de Acciones de Evaluación	Fechas de Emisión	Fechas de Acuse
OSFEM/AEDI/DADM/2942/2018	OSFEM/AEDI/DADM/2943/2018	15 de agosto de 2018	11 de septiembre de 2018
OSFEM/AEDI/DADM/3822/2018	OSFEM/AEDI/DADM/3823/2018	19 de octubre de 2018	31 de octubre de 2018
OSFEM/AEDI/DADM/4777/2018	OSFEM/AEDI/DADM/4778/2018	26 de noviembre de 2018	03 de diciembre de 2018
OSFEM/AEDI/DADM/1023/2019	OSFEM/AEDI/DADM/1024/2019	29 de marzo de 2019	03 y 24 de abril de 2019

Fuente: Elaboración del OSFEM.



RESULTADO DE LA FISCALIZACIÓN



SISTEMA MUNICIPAL PARA EL DESARROLLO INTEGRAL DE LA FAMILIA DE TENANGO DEL AIRE



HALLAZGOS CON MONTOS POR ACLARAR

CUMPLIMIENTO FINANCIERO

Sistema Municipal para el Desarrollo Integral de la Familia de Tenango del Aire				
Núm.	Hallazgos	Monto por aclarar	Normatividad Infringida	Reincidencia respecto al ejercicio anterior
1	Como resultado de la revisión a las cuentas contables a corto plazo en el Anexo al Estado de Situación Financiera, se aprecia que las cuentas contables Deudores diversos por un importe de 95.1 miles de pesos y Retenciones y Contribuciones por Pagar a Corto Plazo por un importe de 106.9 miles de pesos presentan antigüedad mayor a un año. Con relación al Informe de Resultados del ejercicio anterior, la entidad municipal muestra reincidencia en sus saldos.	202.0	Artículos 16, 17, 18, 19, 21, 22, 23, 33, 34, 35, 36, 37 fracción II, 38, 40, 41, 43, 44, 52, 84 y 85 fracción I y III de la Ley General de Contabilidad Gubernamental, 50 fracción IX y XIV, 51 párrafos segundo y tercero de la Ley de Responsabilidades Administrativas del Estado de México y Municipios, 95 fracciones I, IV, IX y XVI de la Ley Orgánica Municipal del Estado de México, Manual Único de Contabilidad Gubernamental para las Dependencias y Entidades Públicas del Gobierno y Municipios del Estado de México 2018 y Título Segundo de las obligaciones del titular del área administrativa, numeral 104 de los Lineamientos de Control Financiero y Administrativo para las Entidades Fiscalizables Municipales del Estado de México, publicados en el Periódico Oficial "Gaceta de Gobierno" del Estado de México número 9 de fecha 11 de Julio de 2013.	Si
2	De la fiscalización realizada a las cuentas contables de efectivo y equivalentes reflejadas en el Estado de Situación Financiera Comparativo, se corroboró que difieren con los saldos presentados en el incremento neto, el saldo al inicio y al final del ejercicio del Estado de Flujos de Efectivo, por un importe de 318.0 miles de pesos. El Estado de Flujos de Efectivo presenta inconsistencias en su elaboración y difiere de la información presentada en las cuentas contables de efectivo y equivalentes del Estado de Situación Financiera Comparativo.	318.0	Artículos 16, 17, 18, 19, 21, 22, 23, 33, 34, 35, 36, 37 fracción II, 38, 40, 41, 43, 44, 48, 52, 84 y 85 fracción I y III de la Ley General de Contabilidad Gubernamental, 342, 343, 344 párrafo primero y 352 párrafo tercero del Código Financiero del Estado de México y Municipios y Manual Único de Contabilidad Gubernamental para las Dependencias y Entidades Públicas del Gobierno y Municipios del Estado de México 2018.	Si
3	Como resultado del análisis a la variación revelada en las cuentas contables de mayor de activo, pasivo y patrimonio del Estado de Situación Financiera Comparativo, se distinguen inconsistencias y diferencias con el origen y aplicación de los recursos del Estado de Cambios en la Situación Financiera.		Artículos 16, 17, 18, 19, 21, 22, 23, 33, 34, 35, 36, 37, 38, 40, 41, 43, 44, 52, 84 y 85 fracción I y III de la Ley General de Contabilidad Gubernamental, 342, 343, 344 y 352 párrafo tercero del Código Financiero del Estado de México y Municipios y Manual Único de Contabilidad Gubernamental para las Dependencias y Entidades Públicas del Gobierno y Municipios del Estado de México 2018.	Si
4	De acuerdo a la verificación del saldo de las cuentas contables del pasivo reflejado en el Estado de Situación Financiera Comparativo, se identifica que no coinciden con el saldo final del Estado Analítico de la Deuda y Otros Pasivos en las cuentas contables Retenciones y Contribuciones por Pagar a Corto Plazo, Otras Cuentas por Pagar a Corto Plazo y Proveedores por Pagar a Largo Plazo por una diferencia de 1,385.5 miles de pesos.	1,385.5	Artículos 2, 16, 17, 18, 19, 21, 22, 23, 33, 34, 35, 36, 37 fracción II, 38, 40, 41, 43, 44, 45, 46, 48, 52, 55, 84 y 85 fracción I y III de la Ley General de Contabilidad Gubernamental, 342, 343, 344 y 352 párrafo tercero del Código Financiero del Estado de México y Municipios y Manual Único de Contabilidad Gubernamental para las Dependencias y Entidades Públicas del Gobierno y Municipios del Estado de México 2018.	
5	Derivado de la revisión en la presentación de los formatos contables y anexos de acuerdo a los criterios aprobados por el Consejo Nacional de Armonización Contable y de los formatos a que hace referencia la Ley de Disciplina Financiera de las Entidades Federativas y los Municipios (LDF), se verificó que la información financiera no coincide con la presentada por la entidad municipal en los Estados Financieros, así mismo se identificó el incumplimiento de los criterios en la elaboración y presentación homogénea de dichos formatos.		Artículo 58, 59 de la Ley de Disciplina Financiera de las Entidades Federativas y los Municipios; Acuerdo por el que se reforman los Criterios para la elaboración y presentación homogénea de la información financiera y de los formatos a que hace referencia la Ley de Disciplina Financiera de las Entidades Federativas y los Municipios, aprobado por el Consejo Nacional de Armonización Contable	
6	Como resultado de la revisión del entero al Instituto de Seguridad Social del Estado de México y Municipios (ISSEMYM), del importe de las cuotas, aportaciones y retenciones realizadas a los servidores públicos municipales, correspondientes a los ejercicios 2017 se identificó que el importe por 43.4 miles de pesos se pagaron de más al ISSEMYM y 2018, se identificó que el importe por 43.3 miles de pesos se pagaron de más al ISSEMYM. El Sistema Municipal para el Desarrollo Integral de la Familia deberá cumplir de manera oportuna con el pago de sus obligaciones, de acuerdo a la normatividad para cada uno de los conceptos que se mencionan.	86.7	Artículos 16, 17, 18, 19, 21, 22, 23, 33, 34, 35, 36, 37 fracción II, 38, 40, 41, 43, 44, 52, 84 y 85 fracción I y III de la Ley General de Contabilidad Gubernamental, 342, 343, 344 párrafo primero y 352 del Código Financiero del Estado de México y Municipios, 19, 21 de la Ley de Seguridad Social para los servidores públicos del Estado de México y Municipios, 51 fracción X de la Ley Orgánica Municipal del Estado de México, Título Segundo Lineamientos de control financiero y administrativo de las retenciones y contribuciones por pagar a corto plazo de Lineamientos de Control Financiero y Administrativo para las Entidades Fiscalizables Municipales del Estado de México, publicados en el Periódico Oficial "Gaceta de Gobierno" del Estado de México número 9 de fecha 11 de Julio de 2013 y Manual Único de Contabilidad Gubernamental para las Dependencias y Entidades Públicas del Gobierno y Municipios del Estado de México 2018.	



SISTEMA MUNICIPAL PARA EL DESARROLLO INTEGRAL DE LA FAMILIA DE TENANGO DEL AIRE



Sistema Municipal para el Desarrollo Integral de la Familia de Tenango del Aire

Núm.	Hallazgos	Monto por aclarar	Normatividad Infringida	Reincidencia respecto al ejercicio anterior
7	<p>Como resultado de la revisión del entero al Sistema de Administración Tributaria (SAT) de las retenciones por concepto del Impuesto Sobre la Renta (ISR) por Salarios, Honorarios y Arrendamiento, durante el ejercicio 2018, se identificó que el importe por 0.5 miles de pesos se pagaron de más al SAT.</p> <p>El Sistema Municipal para el Desarrollo Integral de la Familia, deberá cumplir de manera oportuna con el pago de sus obligaciones, de acuerdo a la normatividad para el concepto que se menciona.</p>	0.5	<p>Artículos 16, 17, 18, 19, 21, 22, 23, 33, 34, 35, 36, 37 fracción II, 38, 40, 41, 43, 44, 52, 84 y 85 fracción I y III de la Ley General de Contabilidad Gubernamental, 342, 343, 344 párrafo primero y 352 del Código Financiero del Estado de México y Municipios, 6 fracción I del Código Fiscal de la Federación, 51 fracción X de la Ley Orgánica Municipal del Estado de México, numeral 72 y 73 del Título Segundo Lineamientos de control financiero y administrativo de las retenciones y contribuciones por pagar a corto plazo de Lineamientos de Control Financiero y Administrativo para las Entidades Fiscalizables Municipales del Estado de México, publicados en el Periódico Oficial "Gaceta de Gobierno" del Estado de México número 9 de fecha 11 de Julio de 2013 y Manual Único de Contabilidad Gubernamental para las Dependencias y Entidades Públicas del Gobierno y Municipios del Estado de México 2018.</p>	
8	<p>Una vez revisada la conciliación entre los ingresos y egresos presupuestarios y contables con el Estado de Actividades Comparativo, se verificó que la entidad municipal no presenta correctamente las cifras.</p>		<p>Artículos 16, 17, 18, 19, 21, 22, 23, 33, 34, 35, 36, 37, 38, 40, 41, 43, 44, 45, 52, 84 y 85 de la Ley General de Contabilidad Gubernamental y con el Manual Único de Contabilidad Gubernamental para las Dependencias y Entidades Públicas del Gobierno y Municipios del Estado de México 2018.</p>	Si

FUENTE: Elaboración del OSFEM.



PRESUPUESTO

Sistema Municipal para el Desarrollo Integral de la Familia de Tenango del Aire (Miles de pesos)			
Núm.	Hallazgos	Importe por Aclarar	Normatividad Infringida
1	Como resultado del análisis comparativo entre el saldo del ingreso modificado del Estado Analítico de Ingresos y el saldo del egreso modificado del Estado Analítico del Ejercicio del Presupuesto de Egresos, se identificó que las cifras difieren, reflejando desequilibrio presupuestario.	136.3	Artículos 22, 38 y 61 de la Ley General de Contabilidad Gubernamental; 18 de la Ley Federal de Presupuesto y Responsabilidad Hacendaria; 285, 290 y 305 Código Financiero del Estado de México y Municipios y Manual para la Planeación Programación y Presupuesto de Egresos Municipal para el Ejercicio Fiscal 2018, Criterios para el proceso de integración del Proyecto de Presupuesto, 2 Programación Presupuestaria, 3 Presupuesto (Equilibrio Presupuestario).
2	De acuerdo a la revisión realizada, se identificó que el rubro ingresos por venta de bienes y servicios, perteneciente a los ingresos de gestión del Estado Analítico de Ingresos del ejercicio 2018, no alcanzó la recaudación del ingreso modificado por 88.9 miles de pesos.	88.9	Artículos 22, 38 y 61 Ley General de Contabilidad Gubernamental; 115 fracción IV Constitución Política de los Estados Unidos Mexicanos; Ley de Ingresos de los Municipios del Estado de México y Manual Único de Contabilidad Gubernamental para las Dependencias y Entidades Públicas del Gobierno y Municipios del Estado de México; Postulado Básico de Contabilidad Gubernamental Registro e Integración Presupuestaria.
3	Una vez realizado el análisis al Estado Analítico del Ejercicio del Presupuesto de Egresos, se identificó que el egreso ejercido de las partidas específicas es mayor al egreso modificado por 129.5 miles de pesos.	129.5	Artículos 20, 36 y 37 de la Ley de Planeación del Estado de México y Municipios y Municipios y 305, 307 y 317 Bis y Código Financiero del Estado de México y Municipios.
4	Una vez realizado el análisis al Estado Analítico del Ejercicio del Presupuesto de Egresos, se identificó que la entidad ejerció partidas del gasto sin contar con egreso aprobado por un importe de 21.9 miles de pesos.	21.9	Artículos 13 fracción I de la Ley de Disciplina Financiera de las Entidades Federativas y Municipios; 19 fracción IV, 20, 36 y 37 de la Ley de Planeación del Estado de México y Municipios y 305, 307 y 317 Bis. Código Financiero del Estado de México y Municipios.
5	Una vez realizado el análisis al Estado Analítico del Ejercicio del Presupuesto de Egresos, se identificó que el egreso ejercido en 14 proyectos es mayor al egreso modificado por 46.6 miles de pesos.	46.6	Artículos 20, 36 y 37 de la Ley de Planeación del Estado de México y Municipios y 305 y 307 del Código Financiero del Estado de México y Municipios.
6	Derivado del análisis al ingreso recaudado, egreso ejercido y cumplimiento de metas, se identificó que la entidad presentó un ingreso recaudado mayor al egreso ejercido; no obstante, se detectaron acciones con cumplimiento porcentual de metas menores al 95.0 por ciento.	0.0	Artículo 2 fracción III. Ahorro Presupuestario de la Ley Federal del Presupuesto y Responsabilidad Hacendaria; Manual para la Planeación, Programación y Presupuesto de Egresos Municipal para el Ejercicio Fiscal 2018.



SISTEMA MUNICIPAL PARA EL DESARROLLO INTEGRAL
DE LA FAMILIA DE TENANGO DEL AIRE



Sistema Municipal para el Desarrollo Integral de la Familia de Tenango del Aire
(Miles de pesos)

Núm.	Hallazgos	Importe por Aclarar	Normatividad Infringida
7	Derivado del análisis a las acciones programadas por dependencia general, se identificó que algunas acciones presentaron porcentajes de cumplimiento menores al 95.0 por ciento y mayores al 100.0 por ciento.	0.0	Artículos 7, 19 Fracción VI, 20 fracción IV y 36 de la Ley de Planeación del Estado de México y Municipios y Artículo 307 Código Financiero del Estado de México y Municipios.
8	De acuerdo a la información presentada por la entidad, se analizó el cumplimiento porcentual de metas respecto al egreso ejercido, obteniendo como resultado que la entidad no presentó un adecuado control en la planeación del recurso ejercido y las metas realizadas por Dependencia General.	0.0	Artículos 7, 20 fracción IV y 30. de la Ley de Planeación del Estado de México y Municipios; 312 del Código Financiero del Estado de México y Municipios y Manual para la Programación y Presupuestación Municipal para el Ejercicio Fiscal 2018; apartado 1.2 Marco Conceptual; punto 3. Presupuesto (Especialidad).



BIENES MUEBLES E INMUEBLES

Sistema Municipal para el Desarrollo Integral de la Familia de Tenango del Aire (Miles de pesos)			
Núm.	Hallazgos	Importe por Aclarar	Normatividad Infringida
1	Como resultado del análisis de la depreciación acumulada del ejercicio 2018, se identificó que el saldo registrado en el Estado de Situación Financiera Comparativo difiere con lo que revela el Inventario de Bienes Muebles y el Reporte de Depreciación.	149.3	Artículos 22 y 44 de la Ley General de Contabilidad Gubernamental y Capítulo VI "Políticas de Registro" del Manual Único de Contabilidad Gubernamental para las Dependencias y Entidades Públicas del Gobierno y Municipios del Estado de México.

Con fundamento en los artículos 16, 115, fracción IV, penúltimo párrafo, 116, fracción II, sexto párrafo y 134, segundo y quinto párrafos de la Constitución Política de los Estados Unidos Mexicanos; 11, segundo párrafo de la Ley General de Responsabilidades Administrativas; 34, 61, fracciones XXXII, XXXIII y XXXIV y 129 penúltimo párrafo de la Constitución Política del Estado Libre y Soberano de México; 94, fracción I y 95 de la Ley Orgánica del Poder Legislativo del Estado Libre y Soberano de México; 12, segundo párrafo de la Ley de Responsabilidades Administrativas del Estado de México y Municipios; 1, 3, 6, 7, 8, fracciones I, II, XXVII inciso a) y XXXVI, 10, 13 fracciones IX y XXV de la Ley de Fiscalización Superior del Estado de México; 112 de la Ley Orgánica Municipal del Estado de México, y 1, 6, fracción XI del Reglamento Interior del Órgano Superior de Fiscalización del Estado de México; la contraloría del municipal de Tenango del Aire, México, como autoridad competente en materia de auditoría, control y evaluación municipal, dará puntual seguimiento a los hallazgos que pudieran resultar en las faltas administrativas, identificados en el resultado de la revisión a la Cuenta Pública y, en su caso, substanciar en el ámbito de su competencia el procedimiento que corresponda.

Es importante destacar que las acciones que emprenda el órgano interno de control, relacionadas con los hallazgos de referencia, debe hacerlas sólo del conocimiento de la presidenta del organismo, como superior jerárquico.

RECOMENDACIONES DE EVALUACIÓN DE PROGRAMAS

Nombre del Indicador	Hallazgos	Recomendaciones
Programas Presupuestarios Ejecutados por la Entidad Municipal y MIR	<p>La entidad ejecutó 8 de los 10 programas presupuestarios en materia de Asistencia Social en términos de la Estructura Programática Municipal 2018.</p> <p>Con el análisis de la información remitida por el Organismo Descentralizado DIF, respecto a la aplicación de sus programas presupuestarios, el OSFEM identificó que en los 8 programas reportados no utilizó las Matrices de Indicadores para Resultados.</p>	<p>Dar seguimiento a las 12 recomendaciones referidas en el apartado de Programas Presupuestarios Ejecutados por la Entidad Municipal y MIR de este Informe de Resultados.</p>
Evaluación Programática Presupuestal	<p>La entidad fiscalizable mostró el nivel de cumplimiento de las metas y las actividades no programadas, así como las no alcanzadas y aquellas que cumplieron en los proyectos ejecutados en el ejercicio 2018.</p>	<p>Dar seguimiento a las 39 recomendaciones referidas en el apartado de Evaluación Programática Presupuestal.</p>
Matriz de Indicadores para Resultados (MIR)	<p>En la información reportada por la entidad municipal no se identificaron los resultados de los indicadores de nivel componente, debido a que la entidad fiscalizable no remitió las Matrices de Indicadores para Resultados (MIR) conforme al Manual para la Planeación, Programación y Presupuesto de Egresos Municipal correspondiente al ejercicio fiscal 2018, por lo que no fue posible constatar si éstas fueron realizadas bajo los principios de lógica horizontal y vertical de la Metodología de Marco Lógico.</p>	<p>Atender las 3 recomendaciones referidas en el apartado de Matriz de Indicadores para Resultados (MIR) de este informe de Resultados.</p>
Transparencia en el Ámbito Municipal	<p>El Sistema Municipal DIF no cuenta con página web, a través de la cual dé cumplimiento al Artículo 92 de la Ley de Transparencia y Acceso a la información Pública del Estado de México y Municipios (LTAIPeMyM).</p>	<p>Poner a disposición del público de manera permanente y actualizada de forma sencilla, precisa y entendible, en los respectivos medios electrónicos, de acuerdo con sus facultades, atribuciones y/o funciones, según corresponda la información a que se refiere esta Ley a través de su sitio de internet y de la Plataforma Nacional.</p>



SISTEMA MUNICIPAL PARA EL DESARROLLO INTEGRAL
DE LA FAMILIA DE TENANGO DEL AIRE



Nombre del Indicador	Hallazgos	Recomendaciones
Documentos para el Desarrollo Institucional	La entidad fiscalizable presentó evidencia documental que sustenta que cuenta con el Manual de Organización, Reglamento Interior y el Organigrama; sin embargo, carece del Manual de Procedimientos.	Mantener actualizados los referidos documentos básicos del Sistema Municipal DIF, a fin de eficientar su gestión municipal, así mismo elaborar y aprobar el Manual de Procedimientos.
Competencia Laboral del Tesorero	El Tesorero no cumple con los requisitos establecidos en los artículos 32 y 96, fracción I de la Ley Orgánica Municipal del Estado de México y 15 Ter de la Ley que crea los Organismos Públicos Descentralizados de Asistencia Social, de Carácter Municipal, denominados "Sistemas Municipales para el Desarrollo Integral de la Familia".	Contratar un Tesorero que cuente con título profesional en las áreas jurídicas, económicas o contables-administrativas; experiencia mínima de un año; Certificación en Competencia Laboral en funciones expedida por el Instituto Hacendario del Estado de México; Constancia de no inhabilitación expedida por la autoridad competente; y Certificado de no antecedentes penales.
Competencia Laboral del Contralor Interno	La entidad fiscalizable no cuenta con este servidor público para dar cumplimiento a los requisitos establecidos en los artículos 32, 96, fracción I y 113 de la Ley Orgánica Municipal del Estado de México.	Contratar un Contralor Interno que cuente con título profesional en las áreas jurídicas, económicas o contables-administrativas; experiencia mínima de un año; Certificación en Competencia Laboral en funciones expedida por el Instituto Hacendario del Estado de México; Constancia de no inhabilitación expedida por la autoridad competente, y Certificado de no antecedentes penales.
Competencia Laboral del Titular de la Procuraduría de Protección de Niñas, Niños y Adolescentes	El Procurador de Protección de Niñas, Niños y Adolescentes no cumple con los requisitos establecidos en los artículos 32 de la Ley Orgánica Municipal del Estado de México y 20 Ter de la Ley que crea los Organismos Públicos Descentralizados de Asistencia Social, de Carácter Municipal, denominado "Sistemas Municipales para el Desarrollo Integral de la Familia".	Contratar a un servidor público que cuente con título y cédula profesional de licenciado en derecho; experiencia mínima de tres años en el ejercicio de su profesión; nombramiento por la Junta de Gobierno del Sistema Municipal para el Desarrollo Integral de la Familia; Constancia de no inhabilitación expedida por la autoridad competente; y Certificado de no antecedentes penales.



**SISTEMA MUNICIPAL PARA EL DESARROLLO INTEGRAL
DE LA FAMILIA DE TENANGO DEL AIRE**



Nombre del Indicador	Hallazgos	Recomendaciones
Programa Anual de Evaluación (PAE)	El Sistema Municipal DIF no dio cumplimiento a lo establecido en el artículo 79 de la Ley General de Contabilidad Gubernamental y a las disposiciones de los Lineamientos Generales para la Evaluación de los Programas Presupuestarios Municipales.	Dar seguimiento a las 7 recomendaciones referidas en el apartado Programa Anual de Evaluación (PAE) de este Informe de Resultados.
Total		66

Fuente: Elaboración del OSFEM.

COMPORTAMIENTO PROGRAMÁTICO PRESUPUESTAL

Descripción	Porcentaje de cumplimiento de las Metas del Proyecto	Estado Analítico del Presupuesto de Egresos 2018 (miles de pesos)		Hallazgos
		Presupuesto		
		Anual	(Pagado + Devengado)	
Programa: Alimentación para la Población Infantil				
Proyecto: Desayuno Escolar Comunitario	100.0	1.0	3.1	La entidad municipal alcanzó el 100.0 por ciento del proyecto establecido en su Programa Anual 2018; sin embargo, ejerció el 198.8 por ciento más del monto presupuestal.
Programa: Atención a Personas con Discapacidad				
Proyecto: Capacitación a Personas con Discapacidad	70.8	1.1	1.1	La entidad municipal alcanzó solo el 70.8 por ciento del proyecto establecido en su Programa Anual 2018; sin embargo, ejerció el 100.0 por ciento del monto presupuestal.
Programa: Desarrollo Integral de la Familia				
Proyecto: Servicios Jurídico Asistenciales a la Familia	62.9	79.9	80.0	La entidad municipal alcanzó el 62.9 por ciento del proyecto establecido en su Programa Anual 2018; sin embargo, ejerció el 100.1 por ciento del monto presupuestal.



SISTEMA MUNICIPAL PARA EL DESARROLLO INTEGRAL
DE LA FAMILIA DE TENANGO DEL AIRE



Descripción	Porcentaje de cumplimiento de las Metas del Proyecto	Estado Analítico del Presupuesto de Egresos 2018 (miles de pesos)		Hallazgos
		Presupuesto		
		Anual	(Pagado + Devengado)	
Programa: El Papel Fundamental de la Mujer y la Perspectiva de Género				
Proyecto: Atención Integral a la Madre Adolescente	66.7	150.1	150.5	La entidad municipal alcanzó el 66.7 por ciento del proyecto establecido en su Programa Anual 2018; sin embargo, ejerció el 100.3 por ciento del monto presupuestal.
Programa: Oportunidades para los Jóvenes				
Proyecto: Asistencia Social a la Juventud	100.0	1.2	1.8	La entidad municipal alcanzó el 100.0 por ciento del proyecto establecido en su Programa Anual 2018; sin embargo, ejerció el 58.2 por ciento más del monto presupuestal.
Total de Hallazgos Determinados		Suma Total del Presupuesto (miles de pesos)		Hallazgo
		Total Anual	(Total Pagado + Devengado)	
5		233.3	236.5	Del Comportamiento Programático Presupuestal se identificaron 5 hallazgos, bajo el supuesto de haber ejercido el 101.4 por ciento del presupuesto asignado a los proyectos presupuestarios mencionados, toda vez que en 3 de los proyectos no se alcanzó el 100.0 por ciento de cumplimiento en las actividades establecidas en su Programa Anual, así mismo, en 2 se cumplió con el 100.0 por ciento.

Fuente: Elaboración del OSFEM.

Con fundamento en los artículos 16, 115, fracción IV, penúltimo párrafo, 116, fracción II, sexto párrafo y 134, segundo y quinto párrafos de la Constitución Política de los Estados Unidos Mexicanos; 34, 61, fracciones XXXII, XXXIII y XXXIV, 129 penúltimo párrafo de la Constitución Política del Estado Libre y Soberano de México; 94, fracción I y 95 de la Ley Orgánica del Poder



Legislativo del Estado de México; 1, 3, 4, fracción IV, 5, 6, 7, 8, fracciones I, II, V, VI, IX, XI, XXV y XXXVI, 14, 21 y 23, fracciones XI, XII, XIV y XVII de la Ley de Fiscalización Superior del Estado de México; 112, fracciones I, III, VI, XI, y XIX de la Ley Orgánica Municipal del Estado de México; 19, fracción VI de la Ley de Planeación del Estado de México y Municipios; 327-A, 344 y 350 del Código Financiero del Estado de México y Municipios; 1, 3, fracción III y 29, fracción IX del Reglamento Interno del Órgano Superior de Fiscalización del Estado de México; la Contraloría Interna Municipal de Tenango del Aire, como autoridad competente en materia de auditoría, control y evaluación municipal, dará puntal seguimiento a los hallazgos identificados en el resultado de la revisión a la Cuenta Pública y en su caso, determinará el procedimiento que corresponda. Las recomendaciones constituyen medidas para mejorar el manejo de los recursos públicos de una forma responsable, eficiente, eficaz y transparente.



PLIEGO DE OBSERVACIONES

INFORMES MENSUALES

Organismo Descentralizado Sistemas Municipales para el Desarrollo Integral de la Familia de Tenango del Aire					
Observaciones Resarcitorias de Informes Mensuales					
Del 1 de enero al 31 de diciembre 2018					
(Miles de pesos)					
Observaciones Determinadas	Importe observado	Observaciones Solventadas	Importe Solventado	Observaciones por Solventar	Importe por Solventar
6	125.2	0	0.0	6	125.2

El detalle se encuentra en el contenido del Pliego de Observaciones.

Los pliegos derivados de los actos de fiscalización que se determinaron en las observaciones se encuentran en proceso de aclaración y solventación por el ente público, conforme a la información anterior; las cuales de no ser solventadas o el daño reparado, se dará inicio al procedimiento de responsabilidad administrativa correspondiente.

Se inició un procedimiento administrativo resarcitorio, derivado de la revisión al primer semestre del ejercicio fiscal 2017.



INSTITUTO
MUNICIPAL DE
CULTURA FÍSICA Y
DEPORTE DE
TENAGO DEL AIRE



CONTENIDO

Presentación	291
Cumplimiento Financiero	293
Presupuesto y Bienes Muebles e Inmuebles	319
Evaluación de Programas	347
Resultado de la Fiscalización	361



PRESENTACIÓN

Conforme a lo dispuesto por la Ley que crea el organismo público descentralizado denominado Instituto Municipal de Cultura Física y Deporte, en la Gaceta del Gobierno del Estado de México decreto número 241 publicado el 1 de Agosto 2006, se aprueba la creación del instituto municipal de cultura física y deporte de Tenango del Aire. El organismo investido de personalidad jurídica y patrimonio propio, surgió con el objeto de fomentar la creación, conservación, mejoramiento, protección, difusión, promoción, investigación y aprovechamiento de los recursos humanos, materiales y financieros destinados a la cultura física, a las actividades recreativas y al deporte, en todos los grupos y sectores sociales del municipio.

INFORME DE RESULTADOS DE LA FISCALIZACIÓN SUPERIOR DE LA CUENTA PÚBLICA DEL INSTITUTO MUNICIPAL DE CULTURA FÍSICA Y DEPORTE DE TENANGO DEL AIRE

H. LX. LEGISLATURA DEL ESTADO DE MÉXICO

El Órgano Superior de Fiscalización del Estado de México en cumplimiento con los artículos 50, 51 y 52 de la Ley de Fiscalización Superior del Estado de México, por conducto de la Comisión de Vigilancia, da a conocer el Informe de Resultados correspondiente a la Cuenta Pública Municipal del ejercicio fiscal 2018 a la H. LX Legislatura del Estado de México.

OBJETIVO DE LA FISCALIZACIÓN

CUMPLIMIENTO FINANCIERO, PRESUPUESTO Y BIENES MUEBLES E INMUEBLES

Fiscalizar la Cuenta Pública, la aplicación de los recursos, la situación financiera, el endeudamiento contraído, la inversión pública realizada, la ejecución de la Ley de Ingresos y el ejercicio del Presupuesto de Egresos, así como el registro contable y administrativo de los Bienes Muebles e Inmuebles en cumplimiento de la normatividad.



ANÁLISIS DE CUMPLIMIENTO FINANCIERO



ALCANCE DE LA REVISIÓN

CUMPLIMIENTO FINANCIERO, PRESUPUESTO Y BIENES MUEBLES E INMUEBLES

Se aplicaron los procedimientos normativos a la Cuenta Pública del Instituto Municipal de Cultura física y Deporte de Tenango del Aire, en cumplimiento de la Ley General de Contabilidad Gubernamental, de la Ley de Ingresos de los Municipios del Estado de México, del Presupuesto de Egresos del Instituto Municipal de Cultura Física y Deporte, del Código Financiero del Estado de México y Municipios, normas y acuerdos emitidos por el Consejo Nacional de Armonización Contable (CONAC) y del Manual Único de Contabilidad Gubernamental para las Dependencias y Entidades Públicas del Gobierno y Municipios del Estado de México 2018. La veracidad de los estados financieros y presupuestales es responsabilidad de la administración de la entidad, los cuales se elaboraron en función de los ordenamientos legales, de las disposiciones normativas aplicables a la naturaleza de las operaciones realizadas y de acuerdo con lo manifestado en la carta de afirmaciones presentada por el ente.

La revisión se efectuó considerando las Normas Profesionales de Auditoría del Sistema Nacional de Fiscalización y de manera supletoria las Normas Internacionales de Auditoría adoptadas en las Normas de Auditoría para Atestiguar, Revisión y Otros Servicios Relacionados, emitidas por el Instituto Mexicano de Contadores Públicos, aplicadas en las circunstancias.



PROCEDIMIENTOS APLICADOS

CUMPLIMIENTO FINANCIERO

Los procedimientos aplicados se encuentran detallados en el libro uno en el apartado “ANÁLISIS DE CUMPLIMIENTO FINANCIERO DE LOS INSTITUTOS MUNICIPALES DE CULTURA FÍSICA Y DEPORTE E INSTITUTO MUNICIPAL DE LA JUVENTUD ” y que de forma particular se aplicaron a la entidad municipal conforme a la información que entregó en la Cuenta Pública Municipal 2018.

PRESUPUESTO Y BIENES MUEBLES E INMUEBLES

Los procedimientos aplicados a la entidad municipal con base en la información reportada en la Cuenta Pública Municipal 2018, se encuentran detallados en el libro uno en el apartado de “CUMPLIMIENTO PRESUPUESTAL Y CONTROL DE BIENES MUEBLES E INMUEBLES DE LOS INSTITUTOS MUNICIPALES DE CULTURA FÍSICA Y DEPORTE E INSTITUTO MUNICIPAL DE LA JUVENTUD”.

El informe se emitió con el propósito de dar a conocer el resultado de la fiscalización superior de la Cuenta Pública 2018 al Poder Legislativo y al Instituto Municipal de Cultura Física y Deporte de Tenango del Aire, para que éste dé atención a las observaciones y a los hallazgos que se encuentran en el apartado “Resultado de la Fiscalización”.

Las observaciones y los hallazgos comprenden aspectos relacionados con deficiencias en el diseño, los cuales podrían afectar a la administración municipal, en su registro, proceso, resumen y reporte de la información financiera, por lo que contravendrá de ese modo, sus afirmaciones sobre el contenido de los estados financieros.



SÍNTESIS DE LOS RESULTADOS DE LA FISCALIZACIÓN DE CUMPLIMIENTO FINANCIERO

Aspectos Evaluados	Análisis
Análisis de adeudos del ejercicio fiscal anterior en cumplimiento del artículo 20 de la LDF	La entidad cumplió con el artículo 20 y transitorio décimo primero de la LDF, respecto al porcentaje para cubrir las ADEFAS ya que no excedió el 5.5 por ciento.
Resultado del cumplimiento en Armonización Contable SEVAC	Representa un promedio general de 92.3 por ciento, lo cual indica un cumplimiento alto en el grado de armonización contable

FUENTE: Elaboración del OSFEM.



ÍNDICES DE EVALUACIÓN DE LOS RESULTADOS DE LA FISCALIZACIÓN DE CUMPLIMIENTO FINANCIERO

Aspectos Evaluados	Total Aspectos Evaluados	Total de Aspectos Cumplidos	Porcentaje Alcanzado
Consistencia de la información financiera de la Cuenta Pública Municipal con el Informe Mensual de diciembre 2018	1	1	100.0
Saldos del Estado de Situación Financiera Comparativo 2017 contra el saldo inicial del Anexo al Estado de Situación Financiera enero 2018	1	1	100.0
Verificación de las cuentas contables de acuerdo al Manual Único de Contabilidad Gubernamental	1	1	100.0
Naturaleza de los saldos del Anexo al Estado de Situación Financiera	1	1	100.0
Saldos del Estado de Situación Financiera Comparativo contra el Anexo al Estado de Situación Financiera	1	1	100.0
Cuentas contables del Estado de Situación Financiera con antigüedad mayor a un año	1	1	100.0
Equilibrio en el Estado de Situación Financiera Comparativo	1	1	100.0
Resultado del ejercicio del Estado de Situación Financiera Comparativo contra el Estado de Actividades Comparativo	1	1	100.0
Autorización y justificación de las aplicaciones contables a la cuenta de resultado de ejercicios anteriores	1	1	100.0
Saldo de la Hacienda/Patrimonio del Estado de Situación Financiera Comparativo contra el Estado de Variación en la Hacienda y Patrimonio	1	1	100.0
Saldo del activo del Estado de Situación Financiera Comparativo contra el Estado Analítico del Activo	1	1	100.0
Estado de Flujos de Efectivo	1	1	100.0
Estado de Cambios en la Situación Financiera	1	1	100.0



ÍNDICES DE EVALUACIÓN DE LOS RESULTADOS DE LA FISCALIZACIÓN DE CUMPLIMIENTO FINANCIERO

Aspectos Evaluados	Total Aspectos Evaluados	Total de Aspectos Cumplidos	Porcentaje Alcanzado
Estado Analítico de la Deuda y Otros Pasivos	1	0	0.0
Presentación de la información financiera de acuerdo a los formatos a que hace referencia la LDF	1	1	100.0
Servicios personales en cumplimiento del artículo 10 de la LDF	2	2	100.0
Confirmación de saldos con CFE e ISSEMYM	2	2	100.0
Entero de cuotas, aportaciones y retenciones al ISSEMYM	1	1	100.0
Pagos de retenciones del I.S.R. (salarios, honorarios y arrendamiento) al SAT	1	1	100.0
Obligación de presentar aviso y Dictamen del Impuesto sobre Erogaciones por Remuneraciones al Trabajo Personal	1	1	100.0
Notas a los Estados Financieros, contables y presupuestales	3	3	100.0
Conciliación de los Ingresos y Egresos presupuestarios y contables	2	2	100.0
Resultado		2100.0	

FUENTE: Elaboración del OSFEM.





ESTADO DE SITUACIÓN FINANCIERA COMPARATIVO

Instituto Municipal de Cultura Física y Deporte de Tenango del Aire							
Estado de Situación Financiera Comparativo							
Al 31 de Diciembre de 2018							
(Miles de pesos)							
Concepto	2018	2017	Variación 2018-2017	Concepto	2018	2017	Variación 2018-2017
Activo				Pasivo			
Circulante				Circulante			
Efectivo y Equivalentes	23.5	51.0	-27.5	Cuentas por Pagar a Corto Plazo	10.2	11.2	-1.0
Bancos/Tesorería	23.5	51.0	-27.5	Servicios Personales por Pagar a Corto Plazo	10.2	0.0	10.2
				Retenciones y Contribuciones por Pagar a Corto Plazo	0.0	11.2	-11.2
				No Circulante	0.0	0.0	0.0
No Circulante	14.6	3.9	10.7	Total Pasivo	10.2	11.2	-1.0
Bienes Muebles	30.2	16.3	13.9				
Mobiliario y Equipo de Administración	30.2	16.3	13.9	Hacienda Pública/Patrimonio			
				Hacienda Pública/Patrimonio Contribuido	0.0	0.0	0.0
Depreciación, Deterioro y Amortización Acumulada de Bienes	-15.6	-12.4	-3.2	Hacienda Pública/Patrimonio Generado	27.9	43.7	-15.8
Depreciación Acumulada de Bienes Muebles	-15.6	-12.4	-3.2	Resultados del Ejercicio: (Ahorro/Desahorro)	-15.8	19.0	-34.8
				Resultados del Ejercicio (Ahorro/Desahorro)	-15.8	19.0	-34.8
				Resultados de Ejercicios Anteriores	43.7	24.7	19.0
				Resultados de Ejercicios Anteriores	43.7	24.7	19.0
				Total Hacienda Pública/Patrimonio	27.9	43.7	-15.8
Total Activo	38.1	54.9	-16.8	Total Pasivo y Hacienda Pública/Patrimonio	38.1	54.9	-16.8

FUENTE: Elaboración del OSFEM, con información de la Cuenta Pública de la Entidad.



ESTADO DE ACTIVIDADES COMPARATIVO

Instituto Municipal de Cultura Física y Deporte de Tenango del Aire			
Estado de Actividades Comparativo			
Del 1 de enero al 31 de diciembre de 2018			
(Miles de pesos)			
Concepto	2018	2017	Variación 2018-2017
Ingresos y Otros Beneficios			
Ingresos de Gestión	0.0	0.0	.0
Participaciones, Aportaciones, Transferencias, Asignaciones, Subsidios y Otras Ayudas	426.8	507.0	-80.2
Otros Ingresos y Beneficios	0.0	0.0	0.0
Total de Ingresos y Otros Beneficios	426.8	507.0	-80.2
Gastos y Otras Pérdidas			
Gastos de Funcionamiento	417.0	472.5	-55.5
Servicios Personales	345.5	399.3	-53.8
Materiales y Suministros	12.2	23.3	-11.1
Servicios Generales	59.3	49.9	9.4
Transferencias, Asignaciones, Subsidios y Otras Ayudas	19.5	12.2	7.3
Participaciones y Aportaciones	0.0	0.0	0.0
Intereses, Comisiones y Otros Gastos de la Deuda Pública	0.0	0.0	0.0
Otros Gastos y Pérdidas Extraordinarias	3.3	3.3	0.0
Inversión Pública	0.0	0.0	0.0
Bienes Muebles e Intangibles	2.9	0.0	2.9
Total de Gastos y Otras Pérdidas	442.6	488.0	-45.4
Resultado del Ejercicio (Ahorro/Desahorro)	-15.8	19.0	-34.8

FUENTE: Elaboración del OSFEM, con información de la Cuenta Pública de la Entidad.

De acuerdo al Análisis realizado al Estado de Situación Financiera Comparativo y del Estado de Actividades Comparativo del Instituto Municipal de Cultura Física y Deporte de Tenango del Aire, se identifica que presenta razonablemente los aspectos importantes de la situación financiera, cumpliendo con los Postulados Básicos de Contabilidad Gubernamental del Manual Único de Contabilidad Gubernamental para las Dependencias y Entidades Públicas del Gobierno y Municipios del Estado de México..



CONSISTENCIA DE LA INFORMACIÓN FINANCIERA DE LA CUENTA PÚBLICA MUNICIPAL CON EL INFORME MENSUAL DE DICIEMBRE 2018

Instituto Municipal de Cultura Física y Deporte de Tenango del Aire						
(Miles de pesos)						
Fuente	Estado de Situación Financiera			Estado de Actividades		
	Activo	Pasivo	Hacienda Pública/Patrimonio	Ingresos	Egresos	Resultado del Ejercicio
Cuenta Pública	38.1	10.2	27.9	426.8	442.6	-15.8
Diciembre	38.1	10.2	27.9	426.8	442.6	-15.8
Diferencia	0.0	0.0	0.0	0.0	0.0	0.0

FUENTE: Elaboración del OSFEM, con información de la Cuenta Pública de la Entidad.

Derivado del comparativo de la información financiera presentada por la entidad municipal en la Cuenta Pública y el Informe mensual de diciembre 2018, se identificó que los saldos de las cuentas contables que integran el Estado de Situación Financiera y el Estado de Actividades, no muestran diferencias.

SALDOS DEL ESTADO DE SITUACIÓN FINANCIERA COMPARATIVO 2017 CONTRA EL SALDO INICIAL DEL ANEXO AL ESTADO DE SITUACIÓN FINANCIERA ENERO 2018

Instituto Municipal de Cultura Física y Deporte de Tenango del Aire			
(Miles de pesos)			
Concepto	Saldo Final Cuenta Pública 2017	Saldo Inicial Enero 2018	Diferencia
Activo	54.9	54.9	0.0
Pasivo	11.2	11.2	0.0
Hacienda Pública Patrimonio Contribuido	0.0	0.0	0.0

FUENTE: Elaboración del OSFEM, con información de la Cuenta Pública de la Entidad.

Derivado del análisis comparativo entre los saldos iniciales de las cuentas contables que integran el activo, pasivo y hacienda pública/patrimonio contribuido del Anexo al Estado de Situación Financiera del Informe Mensual de enero 2018, y los saldos finales del Estado de Situación Financiera Comparativo 2017; se identificó que no presentan diferencias.



VERIFICACIÓN DE LAS CUENTAS CONTABLES DE ACUERDO AL MANUAL ÚNICO DE CONTABILIDAD GUBERNAMENTAL

De acuerdo a la verificación realizada a las cuentas contables que integran la estructura del Estado de Situación Financiera Comparativo utilizadas por el Instituto Municipal de Cultura Física y Deporte, para el ejercicio 2018, se identificó que dichas cuentas contables están aprobadas en el Manual Único de Contabilidad Gubernamental para las Dependencias y Entidades Públicas del Gobierno y Municipios del Estado de México vigente, siendo éste el instrumento normativo básico para el sistema contable, en el que se sustenta el registro correcto de las operaciones; mismo que muestra la Lista e Instructivo de Cuentas así como la Guía Contabilizadora para el Registro Contable y Presupuestal de Operaciones Específicas.

NATURALEZA DE LOS SALDOS DEL ANEXO AL ESTADO DE SITUACION FINANCIERA

Derivado de la revisión a las cuentas / subcuentas contables con saldo en el Anexo al Estado de Situación Financiera, se identificó que corresponden a su naturaleza económica.

SALDOS DEL ESTADO DE SITUACIÓN FINANCIERA COMPARATIVO CONTRA EL ANEXO AL ESTADO DE SITUACIÓN FINANCIERA

Instituto Municipal de Cultura Física y Deporte de Tenango del Aire					
(Miles de pesos)					
Cuenta	Concepto	Estado de Situación Financiera Comparativo Cuenta Pública 2018	Anexo al Estado de Situación Financiera Cuenta Pública 2018	Diferencia	
1000	Activo	38.1	38.1	0.0	
2000	Pasivo	10.2	10.2	0.0	
3100	Hacienda Pública Patrimonio Contribuido	0.0	0.0	0.0	

FUENTE: Elaboración del OSFEM, con información de la Cuenta Pública de la Entidad.

De acuerdo a la verificación realizada a los saldos de las cuentas contables del Estado de Situación Financiera Comparativo no revela cuentas que difieran de las presentadas en el anexo al Estado de Situación Financiera.



CUENTAS CONTABLES DEL ESTADO DE SITUACIÓN FINANCIERA CON ANTIGÜEDAD MAYOR A UN AÑO

Como resultado de la revisión a las cuentas contables a corto plazo en el Anexo al Estado de Situación Financiera, se aprecia que los saldos no presentan antigüedad mayor a un año.

EQUILIBRIO EN EL ESTADO DE SITUACIÓN FINANCIERA COMPARATIVO

Instituto Municipal de Cultura Física y Deporte de Tenango del Aire				
(Miles de pesos)				
Estado de Situación Financiera Comparativo				
Total del Activo (A)	Total Pasivo (B)	Total Patrimonio (C)	Total del Pasivo y Patrimonio D=(B+C)	Equilibrio (A-D)
38.1	10.2	27.9	38.1	0.0

FUENTE: Elaboración del OSFEM, con información de la Cuenta Pública de la Entidad.

Derivado del análisis a la información financiera presentada en el Estado de Situación Financiera Comparativo del ejercicio sujeto a revisión, se identificó que presenta equilibrio entre el total del activo y la suma de pasivo más hacienda pública/patrimonio.

RESULTADO DEL EJERCICIO DEL ESTADO DE SITUACIÓN FINANCIERA COMPARATIVO CONTRA EL ESTADO DE ACTIVIDADES COMPARATIVO

Instituto Municipal de Cultura Física y Deporte de Tenango del Aire	
(Miles de pesos)	
Estado Financiero	Resultado del Ejercicio (ahorro/desahorro)
Estado de Situación Financiera Comparativo	-15.8
Estado de Actividades Comparativo	-15.8
Diferencia:	0.0

FUENTE: Elaboración del OSFEM, con información de la Cuenta Pública de la Entidad.

De acuerdo a la verificación realizada al Estado de Situación Financiera Comparativo, se identifica que el resultado del ejercicio (ahorro/desahorro) es igual al que se presenta en el Estado de Actividades Comparativo.



AUTORIZACIÓN Y JUSTIFICACIÓN DE LAS APLICACIONES CONTABLES A LA CUENTA DE RESULTADO DE EJERCICIOS ANTERIORES

Instituto Municipal de Cultura Física y Deporte de Tenango del Aire						
(Miles de pesos)						
Ejercicio 2017			Ejercicio 2018	Diferencia del saldo de Resultado de Ejercicios Anteriores E=(D-C)	Saldo de las aplicaciones contables con autorización y justificación	Saldo de las aplicaciones contables sin autorización y justificación
Resultado del Ejercicio (Ahorro/Desahorro) (A)	Resultado de Ejercicios Anteriores (B)	Total C=(A+B)	Resultado de Ejercicios Anteriores (D)			
19.0	24.7	43.7	43.7	0.0	0.0	0.0

FUENTE: Elaboración del OSFEM, con información de la Cuenta Pública de la Entidad.

De la fiscalización realizada a la cuenta contable de Resultado de Ejercicios Anteriores, se identifica que no presenta afectación.

SALDO DE LA HACIENDA/PATRIMONIO DEL ESTADO DE SITUACIÓN FINANCIERA COMPARATIVO CONTRA EL ESTADO DE VARIACIÓN EN LA HACIENDA Y PATRIMONIO

Instituto Municipal de Cultura Física y Deporte de Tenango del Aire	
(Miles de pesos)	
Estado Financiero	Importe
Estado de Situación Financiera Comparativo	27.9
Estado Variación en la Hacienda y Patrimonio	27.9
Diferencia:	0.0

FUENTE: Elaboración del OSFEM, con información de la Cuenta Pública de la Entidad.

De acuerdo a la verificación realizada al saldo de las cuentas contables de Hacienda/Patrimonio del Estado de Situación Financiera Comparativo, se identificó que corresponden con el saldo revelado en el Estado de Variación en la Hacienda y Patrimonio.



SALDO DEL ACTIVO DEL ESTADO DE SITUACIÓN FINANCIERA
COMPARATIVO CONTRA EL ESTADO ANALÍTICO DEL ACTIVO

Instituto Municipal de Cultura Física y Deporte de Tenango del Aire (Miles de pesos)	
Estado Financiero	Importe
Estado de Situación Financiera Comparativo	38.1
Estado Analítico del Activo	38.1
Diferencia:	0.0

FUENTE: Elaboración del OSFEM, con información de la Cuenta Pública de la Entidad.

Como resultado de la verificación entre los saldos de las cuentas contables del Activo revelados en el Estado de Situación Financiera Comparativo y en el Estado Analítico del Activo, se comprobó que los saldos no presentan diferencias.



ESTADO DE FLUJOS DE EFECTIVO

Instituto Municipal de Cultura Física y Deporte de Tenango del Aire		
Del 1 de enero al 31 de diciembre de 2018		
(Miles de pesos)		
Concepto	Importe 2018	Importe 2017
Flujos de Efectivo de las Actividades de Operación		
Origen	-80.1	30.1
Transferencias, Asignaciones, Subsidios y Otras Ayudas	-80.1	30.2
Otros Orígenes de Operación	0.0	-0.1
Aplicación	-45.3	20.8
Servicios Personales	-53.9	59.8
Materiales y Suministros	-11.1	-29.5
Servicios Generales	9.4	-20.7
Ayudas Sociales	7.3	11.2
Otras Aplicaciones de Operación	2.9	0.0
Flujos Netos de Efectivo por Actividades de Operación	-34.8	9.3
Flujos de Efectivo de las Actividades de Inversión		
Origen	3.3	3.4
Otros Orígenes de Inversión	3.3	3.4
Aplicación	13.9	0.0
Bienes Muebles	13.9	0.0
Flujos Netos de Efectivo de las Actividades de Inversión	-10.7	3.4
Flujo de Efectivo por Actividades de Financiamiento		
Origen	29.2	22.2
Otros Orígenes de Financiamiento	29.2	22.2
Aplicación	11.2	7.4
Otras Aplicaciones de Financiamiento	11.2	7.4
Flujos Netos de Efectivo por Actividades de Financiamiento	17.9	14.8
Incremento/Disminución Neta en el Efectivo y Equivalentes al Efectivo	-27.5	27.5
Efectivo y Equivalentes al Efectivo al Inicio del Ejercicio	51.0	23.5
Efectivo y Equivalentes al Efectivo al Final del Ejercicio	23.5	51.0

FUENTE: Elaboración del OSFEM, con información de la Cuenta Pública de la Entidad.

De la fiscalización realizada a las cuentas contables de efectivo y equivalentes reflejadas en el Estado de Situación Financiera Comparativo, se corroboró que no difieren con la información reflejada en la disminución neta, el saldo al inicio y al final del ejercicio del Estado de Flujos de Efectivo.



ESTADO DE CAMBIOS EN LA SITUACIÓN FINANCIERA

Instituto Municipal de Cultura Física y Deporte de Tenango del Aire		
Del 1 de enero al 31 de diciembre de 2018		
(Miles de pesos)		
Concepto	Origen	Aplicación
Activo		
Activo Circulante	27.5	0.0
Efectivo y Equivalentes	27.5	0.0
Activo no Circulante	3.3	13.9
Bienes Muebles	0.0	13.9
Depreciación, Deterioro y Amortización Acumulada de Bienes	3.3	0.0
Pasivo		
Pasivo Circulante	0.0	1.1
Cuentas por Pagar a Corto Plazo	0.0	1.1
Hacienda Pública / Patrimonio Generado	19.0	34.8
Resultados del Ejercicio: (Ahorro/Desahorro)	0.0	34.8
Resultados de Ejercicios Anteriores	19.0	0.0
Total	49.8	49.8

FUENTE: Elaboración del OSFEM, con información de la Cuenta Pública de la Entidad.

Como resultado del análisis a la variación revelada en las cuentas contables de mayor de activo, pasivo y patrimonio del Estado de Situación Financiera Comparativo, se distingue que dicha variación coincide con el origen y aplicación de los recursos del Estado de Cambios en la Situación Financiera.



ESTADO ANALÍTICO DE LA DEUDA Y OTROS PASIVOS

Instituto Municipal de Cultura Física y Deporte de Tenango del Aire				
Del 1 de enero al 31 de diciembre de 2018				
(Miles de pesos)				
Denominación de las Deudas	Moneda de Contratación	Institución o País Acreedor	Saldo Inicial del Período	Saldo Final del Período
Deuda Pública				
Corto Plazo				
Deuda Interna			0.0	0.0
Instituciones de Crédito:			0.0	0.0
Títulos y Valores			0.0	0.0
Arrendamientos Financieros			0.0	0.0
Deuda Externa			0.0	0.0
Organismos Financieros Internacionales			0.0	0.0
Deuda Bilateral			0.0	0.0
Títulos y Valores			0.0	0.0
Arrendamientos Financieros			0.0	0.0
Subtotal Corto Plazo			0.0	0.0
Largo Plazo				
Deuda Interna			0.0	0.0
Instituciones de Crédito:			0.0	0.0
Títulos y Valores			0.0	0.0
Arrendamientos Financieros			0.0	0.0
Deuda Externa			0.0	0.0
Organismos Financieros Internacionales			0.0	0.0
Deuda Bilateral			0.0	0.0
Títulos y Valores			0.0	0.0
Arrendamientos Financieros			0.0	0.0
Subtotal Largo Plazo			0.0	0.0
Otros Pasivos:			0.0	0.0
Total Deuda y Otros Pasivos			0.0	0.0

FUENTE: Elaboración del OSFEM, con información de la Cuenta Pública de la Entidad.

De acuerdo a la verificación del saldo de las cuentas contables del pasivo reflejado en el Estado de Situación Financiera Comparativo, se identifica que no coinciden con el saldo final del Estado Analítico de la Deuda y Otros Pasivos en la cuenta contable Servicios Personales por Pagar a Corto Plazo por una diferencia de 10.2 miles de pesos.



PRESENTACIÓN DE LA INFORMACIÓN FINANCIERA DE ACUERDO A LOS FORMATOS A QUE HACE REFERENCIA LA LDF

Instituto Municipal de Cultura Física y Deporte de Tenango del Aire		
Del 1 de enero al 31 de diciembre de 2018		
Formato	Cumplió	Comentarios
Estado de Situación Financiera Detallado - LDF	Si	
Informe Analítico de la Deuda Pública y Otros Pasivos - LDF	Si	
Informe Analítico de Obligaciones Diferentes de Financiamientos - LDF	Si	
Guía de Cumplimiento de la Ley de Disciplina Financiera de las Entidades Federativas y Municipios	Si	

FUENTE: Elaboración del OSFEM, con información de la Cuenta Pública de la Entidad.

Una vez revisada la conciliación entre los ingresos y egresos presupuestarios y contables con el Estado de Actividades Comparativo, Estado Analítico de Ingresos y Estado Analítico del Ejercicio del Presupuesto de Egresos, se verificó que la entidad municipal presenta correctamente las cifras.

SERVICIOS PERSONALES EN CUMPLIMIENTO DEL ARTÍCULO 10 DE LA LDF

Instituto Municipal de Cultura Física y Deporte de Tenango del Aire							
Del 1 de enero al 31 de diciembre de 2018							
(Miles de Pesos)							
Egreso Aprobado (Servicios Personales)		Variación	Porcentaje	Artículo 10 Fracción I inciso a y sexto transitorio	Cumple	Artículo 10 Fracción I inciso b PIB	Cumple
2017	2018						
346.1	319.7	-26.4	-7.6%	3.0%	Si	3.0%	Si

FUENTE: Elaboración del OSFEM, con información de la Cuenta Pública de la Entidad.

Derivado de la verificación en el cumplimiento de las disposiciones establecidas en la Ley de Disciplina Financiera de las Entidades Federativas y los Municipios en su artículo 21 en materia de servicios personales de acuerdo al artículo 10 fracción I, incisos a) y b) y Transitorio sexto, se identificó el cumplimiento por la entidad municipal.



ANÁLISIS DE ADEUDOS DEL EJERCICIO FISCAL ANTERIOR EN CUMPLIMIENTO DEL ARTÍCULO 20 DE LA LDF

Instituto Municipal de Cultura Física y Deporte de Tenango del Aire				
(Miles de pesos)				
Ingreso Recaudado 2018	Importe Pagado en ADEFAS 2018	Porcentaje	Artículo 20 y Transitorio Décimo Primero	Cumple
488.0	2.3	0.5%	5.5%	Sí

FUENTE: Elaboración del OSFEM, con información de la Cuenta Pública de la entidad

Derivado de la verificación realizada al Ingreso Recaudado y al importe pagado de ADEFAS 2018, se identifica que la entidad cumplió con el artículo 20 y transitorio décimo primero de la Ley de Disciplina Financiera de las Entidades Federativas y los Municipios, respecto al porcentaje para cubrir los adeudos del ejercicio fiscal anterior, es decir, no excedió el 5.5 por ciento.

CONFIRMACIÓN DE SALDOS CON CFE e ISSEMYM

Instituto Municipal de Cultura Física y Deporte de Tenango del Aire			
Saldo al 31 de diciembre 2018			
(Miles de pesos)			
Concepto	Entidad Municipal	Entidad Externa	Diferencia
CFE	0.0	N1	
ISSEMYM	0.0	0.0	0.0

FUENTE: Elaboración del OSFEM, con información de la Cuenta Pública de la Entidad.

N1: A través del Oficio número OSFEM/AEIMPI/DFICP/DFCPM/757/19 de fecha 28/05/2019 y del Oficio número OSFEM/AEIMPI/DFICP/DFCPM/1772 de fecha 26/07/2019 en vías de colaboración se solicitó a la Comisión Federal de Electricidad la confirmación de saldos al 31 de diciembre de 2018 y no se obtuvo respuesta.

De acuerdo a la confirmación de saldos con las entidades externas y a la información proporcionada por el Instituto Municipal de Cultura Física y Deporte no presenta deuda con el Instituto de Seguridad Social del Estado de México y Municipios (ISSEMYM)



ENTERO DE CUOTAS, APORTACIONES Y RETENCIONES AL ISSEMYM

Instituto Municipal de Cultura Física y Deporte de Tenango del Aire							
(Miles de pesos)							
Mes	Cuenta Contable	Ejercicio 2017			Ejercicio 2018		
		Importe del Entero de Cuotas, Aportaciones y Retenciones por pagar	Pagos realizados	Importe del Entero de Cuotas, Aportaciones y Retenciones pendientes por pagar	Importe del Entero de Cuotas, Aportaciones y Retenciones por pagar	Pagos realizados	Importe del Entero de Cuotas, Aportaciones y Retenciones pendientes por pagar
Enero a Diciembre	2117-1-1-8	83.4	83.4	0.0	41.0	41.0	0.0
Total		83.4	83.4	0.0	41.0	41.0	0.0

FUENTE: Elaboración del OSFEM, con información de la Cuenta Pública de la Entidad.

Como resultado de la revisión del entero al Instituto de Seguridad Social del Estado de México y Municipios (ISSEMYM), del importe de las cuotas, aportaciones y retenciones realizadas a los servidores públicos municipales, correspondientes al ejercicio 2018, se identificó que las mismas si fueron pagadas al ISSEMYM.

PAGOS DE RETENCIONES DEL I.S.R. (SALARIOS, HONORARIOS y ARRENDAMIENTO) AL SAT

Instituto Municipal de Cultura Física y Deporte de Tenango del Aire						
(Miles de pesos)						
Mes	Cuenta Contable	ISR Retenido (A)	Subsidio al empleo (B)	ISR por pagar C=(A-B)	Pagos realizados de acuerdo a expediente (D)	Remanente por pagar E=(C-D)
Enero a Diciembre	2117-1-1-9-1	25.3	0.7	24.6	24.6	0.0
Total		25.3	0.7	24.6	24.6	0.0

FUENTE: Elaboración del OSFEM, con información de la Cuenta Pública de la Entidad.

Como resultado de la revisión del entero al Servicio de Administración Tributaria (SAT) de las retenciones por concepto del Impuesto Sobre la Renta (ISR) por Salarios, Honorarios y Arrendamiento, durante el ejercicio 2018, se identificó que si fueron pagadas al SAT.



OBLIGACIÓN DE PRESENTAR AVISO Y DICTAMEN DEL IMPUESTO SOBRE EROGACIONES POR REMUNERACIONES AL TRABAJO PERSONAL

Instituto Municipal de Cultura Física y Deporte de Tenango del Aire													
Más de 200 trabajadores en promedio mensual.													
Mes	Enero	Febrero	Marzo	Abril	Mayo	Junio	Julio	Agosto	Septiembre	Octubre	Noviembre	Diciembre	Promedio mensual
Número de Empleados	3.0	3.0	3.0	3.0	3.0	3.0	3.0	3.0	3.0	3.0	3.0	3.0	3.0

Instituto Municipal de Cultura Física y Deporte de Tenango del Aire	
Pago de remuneraciones superiores a \$400.0 miles de pesos en promedio mensual	
Estado Analítico del Ejercicio del Presupuesto de Egresos	Egreso Ejercido
1100 Remuneraciones al Personal de Carácter Permanente	308.2
1200 Remuneraciones al Personal de Carácter Transitorio	0.0
1300 Remuneraciones Adicionales y Especiales	11.1
1500 Otras Prestaciones Sociales y Economicas	0.0
1700 Pago de Estimulos a Servidores Publicos	0.0
Total	319.3
Promedio mensual	26.6

FUENTE: Elaboración del OSFEM, con información de la Cuenta Pública de la Entidad.

De la revisión realizada al Instituto Municipal de Cultura Física y Deporte sobre el número de trabajadores y el pago por concepto de remuneraciones al trabajo personal, se identifica que la entidad no está obligada a dictaminar su determinación y pago del ejercicio 2018, en apego al artículo 47 A del Código Financiero del Estado de México y Municipios.



NOTAS A LOS ESTADOS FINANCIEROS, CONTABLES Y PRESUPUESTALES

Instituto Municipal de Cultura Física y Deporte de Tenango del Aire		
01 de enero al 31 de diciembre 2018		
Concepto	Cumplió	Comentario
Notas de Desglose		
I.- Notas al Estado de Situación Financiera	Sí	
II.- Notas al Estado de Actividades	Sí	
III.- Notas al Estado de Variación en la Hacienda P	Sí	
IV.- Notas al Estado de Flujos de Efectivo	Sí	
V. Conciliación entre los Ingresos Presupuestario:	Sí	
Notas de Memoria (Cuentas de Orden)		
I.- Contables	Sí	
II.- Presupuestales		
a) Ingresos	Sí	
b) Egresos	Sí	
Notas de Gestión Administrativa	Sí	

FUENTE: Elaboración del OSFEM, con información de la Cuenta Pública de la Entidad.

Después de la verificación, se puede conocer que la entidad municipal presenta sus notas a los Estados Financieros y Presupuestales, cumpliendo con los postulados básicos de contabilidad gubernamental de revelación suficiente e importancia relativa.



CONCILIACIÓN DE LOS INGRESOS PRESUPUESTARIOS Y CONTABLES

Instituto Municipal de Cultura Física y Deporte de Tenango del Aire			
Conciliación entre los Ingresos Presupuestarios y Contables (Miles de pesos)			
Concepto	Conciliación de Ingresos Presupuestarios y Contables	Estado Analítico de Ingresos y Estado de Actividades Comparativo	Diferencia
Ingresos Presupuestarios	488.0	488.0	0.0
Ingresos Contables	426.8	426.8	0.0

FUENTE: Elaboración del OSFEM, con información de la Cuenta Pública de la Entidad.

CONCILIACIÓN DE LOS EGRESOS PRESUPUESTARIOS Y CONTABLES

Instituto Municipal de Cultura Física y Deporte de Tenango del Aire			
Conciliación entre los Egresos Presupuestarios y Contables (Miles de pesos)			
Concepto	Conciliación de Egresos Presupuestarios y Contables	Estado Analítico del Ejercicio del Presupuesto de Egresos y Estado de Actividades Comparativo	Diferencia
Egresos Presupuestarios	455.6	455.6	0.0
Gasto Contable	442.6	442.6	0.0

FUENTE: Elaboración del OSFEM, con información de la Cuenta Pública de la Entidad.

Una vez revisada la conciliación entre los ingresos y egresos presupuestarios y contables con el Estado de Actividades Comparativo, Estado Analítico de Ingresos y Estado Analítico del Ejercicio del Presupuesto de Egresos, se verificó que la entidad municipal presenta correctamente las cifras.



RESULTADO DEL CUMPLIMIENTO EN ARMONIZACIÓN CONTABLE SEVAC 2018

El resultado de la evaluación de la Armonización Contable dentro de la Plataforma Electrónica denominada Sistema de Evaluaciones de la Armonización Contable (SEvAC), contempló 5 aspectos en cuatro periodos trimestrales durante el ejercicio fiscal 2018:

Descripción de los Apartados a Evaluar	
Registros Contables	Los reactivos de este apartado se estructuran para verificar Registros, Reportes e Instrumentos Contables.
Registros Presupuestales	Los reactivos de este apartado se estructuran para identificar los avances alcanzados en la armonización de Clasificadores, Registros y Reportes Presupuestarios, así como Reportes programáticos.
Registros Administrativos	Los reactivos de este apartado se estructuran para identificar el control administrativo de bienes, documentos soporte, recursos federales y pagos electrónicos.
Transparencia	Los reactivos de este apartado se estructuran para evaluar la correcta publicación de Informes Anuales y Trimestrales Contables, Presupuestarios y Programáticos que son considerados por el título V de la Ley General de Contabilidad Gubernamental.
Cuenta Pública	Los reactivos de este apartado se estructuran para verificar el cumplimiento de la entrega y publicación de la Cuenta Pública de cada entidad, valorando información Contable, Presupuestaria, Programática, Estados Contables Consolidados y Anexos de los entes.

Fuente: Elaboración del OSFEM con Información de las Guías o Manuales de Evaluación para el Ejercicio 2018.

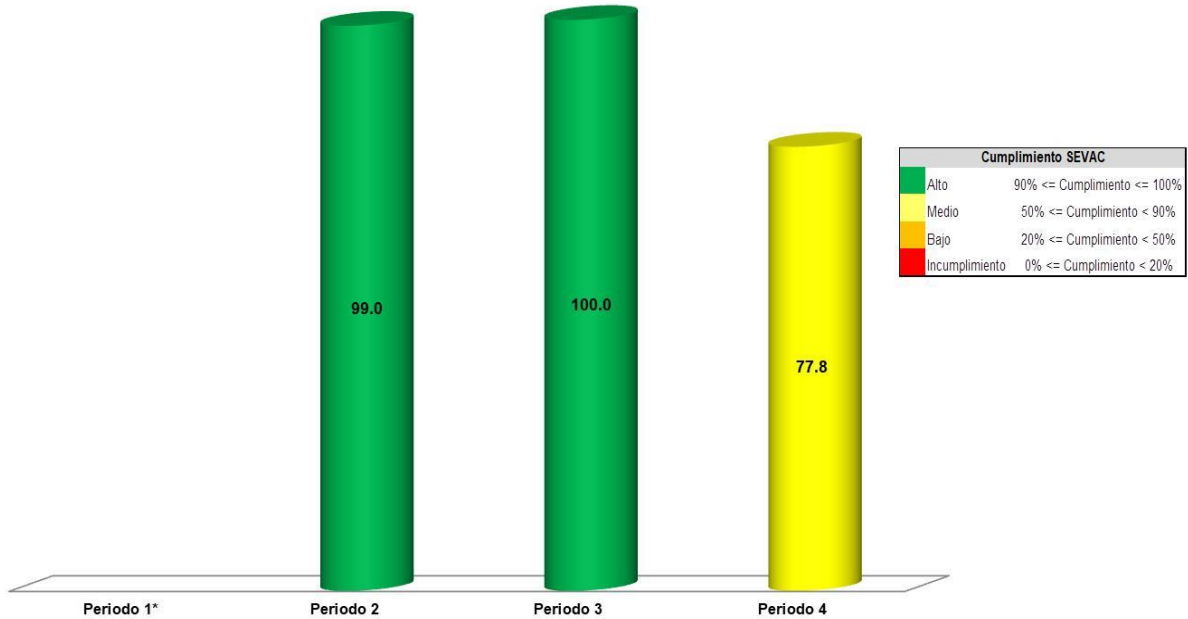
Apartados a Evaluar	Periodo 1	Periodo 2	Periodo 3	Periodo 4
Registros contables	⊖	✓	⊖	✓
Registros Presupuestales	⊖	✓	⊖	✓
Registros Administrativos	⊖	✓	⊖	✓
Transparencia	✓	✓	✓	✓
Cuenta Pública	⊖	⊖	✓	⊖

Fuente: Elaboración del OSFEM

- ✓ Aplica evaluación para el trimestre
- ⊖ No aplica evaluación para el trimestre

Cabe señalar que los criterios de evaluación, así como la ponderación de cada uno de los reactivos que integran los apartados a evaluar, se determinan en las Guías o Manuales para la Evaluación de la Armonización Contable para el Ejercicio Fiscal 2018, emitidas de manera conjunta por el Consejo Nacional de Armonización Contable y la Secretaría de Hacienda y Crédito Público.

Instituto Municipal de Cultura Física y Deporte de
Tenango del Aire



Fuente: Elaboración del OSFEM con información de la Plataforma del Sistema de Evaluaciones de Armonización Contable.

*Para este periodo no se aplicó la evaluación al ente, debido a que no se encontraba dado de alta en la Plataforma SEVAC.

Derivado de la evaluación la entidad obtuvo un promedio general de 92.3 por ciento lo cual indica un cumplimiento alto en el grado de armonización contable.



PRESUPUESTO Y BIENES MUEBLES E INMUEBLES



SÍNTESIS DE LOS RESULTADOS DE LA FISCALIZACIÓN PRESUPUESTAL Y DE BIENES MUEBLES E INMUEBLES

Instituto Municipal de Cultura Física y Deporte de Tenango del Aire	
Aspectos Evaluados	Análisis
Presupuesto	
Representación gráfica del ingreso recaudado.	Derivado del análisis de los ingresos recaudados por la entidad, se identificó que recaudó 488.0 miles de pesos de los cuales el 87.5 por ciento corresponde a participaciones, aportaciones, transferencias, asignaciones, subsidios y otras ayudas.
Comportamiento de la recaudación en los ingresos de gestión.	En el ejercicio 2018, la entidad no consideró ingresos de gestión en el presupuesto, toda vez que sus operaciones las llevo a cabo con subsidios para gastos de operación otorgados por el ayuntamiento.
Ingreso recaudado 2018 respecto al ingreso recaudado 2017.	Como resultado del comparativo realizado sobre el ingreso recaudado en el año 2018, se mostró un decremento de 44.8 miles de pesos respecto al ejercicio 2017, reflejándose en el rubro de transferencias, asignaciones, subsidios y otras ayudas.
Representación gráfica del recurso ejercido.	De acuerdo al análisis del Estado Analítico del Ejercicio del Presupuesto de Egresos se identifica que el Egreso ejercido por capítulo de gasto con recurso etiquetado y no etiquetado de la entidad en el ejercicio 2018 fue de 455.6 miles de pesos destinados principalmente en servicios personales con un monto de 345.5 miles de pesos, de los cuales el 100.0 por ciento proviene de recursos no etiquetados.
Comparativo del egreso ejercido 2018 respecto al egreso 2017.	Como resultado del comparativo realizado al egreso ejercido en el año 2018, se identificó un decremento de 35.7 miles de pesos respecto al ejercicio 2017, reflejado principalmente en el capítulo de servicios personales.
Ahorro o Desahorro Presupuestal.	La entidad presentó un ingreso recaudado mayor al egreso ejercido; no obstante 5 metas no se ejecutaron.
Porcentaje de ejecución de Acciones.	Las acciones por dependencia general no se ejecutaron con base en la programación del ejercicio fiscal 2018.
Egreso ejercido finalidad	De acuerdo a la fiscalización realizada al egreso ejercido por finalidad, se aprecia que la entidad ejerció el 58.4 por ciento del recurso en la finalidad de desarrollo social, reflejado en la función de 02 04 recreación, cultura y otras manifestaciones sociales.
Clasificaciones del Gasto	La entidad presentó las mismas cifras entre el Estado Analítico del Ejercicio del Presupuesto de Egresos por Objeto del Gasto y los reportes de las Clasificaciones Económica, Administrativa y Funcional.
Autorización de las modificaciones en la Ley de Ingresos y Presupuesto de Egresos.	Derivado de la revisión a la Ley de Ingresos Estimada y Presupuesto de Egresos Aprobado, se identificó que la entidad realizó modificaciones sin presentar autorización de su Órgano Máximo de Gobierno.
Bienes Muebles e Inmuebles	
Depreciación de bienes muebles e inmuebles.	Como resultado del análisis de la depreciación acumulada del ejercicio 2018, se identificó que el saldo registrado en el Estado de Situación Financiera Comparativo difiere con lo que revela el Inventario de Bienes Muebles; asimismo no se realizó el registro contable de la depreciación de la cuenta de edificios no habitacionales.

Fuente: Elaboración del OSFEM.

INSTITUTO MUNICIPAL DE CULTURA FÍSICA Y DEPORTE
DE TENANGO DEL AIRE

ÍNDICE GENERAL DE FISCALIZACIÓN DEL PRESUPUESTO Y DE BIENES MUEBLES E INMUEBLES

Instituto Municipal de Cultura Física y Deporte de Tenango del Aire			
Aspectos Evaluados	Total Aspectos Evaluados	Total de Aspectos Cumplidos	Porcentaje Alcanzado
Presupuesto			
Saldos de la información presupuestal de la Cuenta Pública Municipal contra el informe mensual de diciembre 2018.	4	4	100.0
Equilibrio presupuestario.	1	1	100.0
Partidas específicas sin presupuesto aprobado y con egreso sobre ejercido.	14	14	100.0
Proyectos sin presupuesto aprobado y con egreso sobre ejercido.	2	2	100.0
Cumplimiento porcentual de metas respecto al egreso ejercido por Dependencia General.	2	0	0.0
Fiscalización al avance mensual del presupuesto.	32	25	78.1
Bienes Muebles e Inmuebles			
Movimientos financieros de altas y bajas de bienes muebles e inmuebles.	2	2	100.0
Movimientos administrativos de altas y bajas de los bienes muebles e inmuebles.	2	1	50.0
Comparativo de saldos entre los Inventarios de Bienes Muebles e Inmuebles y el Estado de Situación Financiera.	2	1	50.0
Fiscalización Semestral de Bienes Muebles e Inmuebles.	25	13	52.0
Resultado	Suficiente		730.1

Fuente: Elaboración del OSFEM.

0 - 500	Crítico
501 - 750	Suficiente
751-1,000	Adecuado



PRESUPUESTO

SALDOS DE LA INFORMACIÓN PRESUPUESTAL DE LA CUENTA PÚBLICA MUNICIPAL CONTRA EL INFORME MENSUAL DE DICIEMBRE 2018

Instituto Municipal de Cultura Física y Deporte de Tenango del Aire (Miles de pesos)				
Fuente	Ingresos		Egresos	
	Estado Analítico de Ingresos / Estado Comparativo Presupuestal de Ingresos		Estado Analítico del Ejercicio del Presupuesto de Egresos / Estado Comparativo Presupuestal de Egresos	
	Modificado	Recaudado	Modificado	Ejercido
Cuenta Pública	477.8	488.0	477.8	455.6
Diciembre	477.8	488.0	477.8	455.6
Diferencia	0.0	0.0	0.0	0.0

Fuente: Elaboración del OSFEM, con información de la Cuenta Pública de la Entidad e Informe Mensual de diciembre.

Derivado del comparativo de la información presupuestal presentada por la entidad en la Cuenta Pública y el Informe Mensual de diciembre 2018, se identificó que los saldos que integran el Estado Analítico de Ingresos y el Estado Analítico del Ejercicio del Presupuesto de Egresos coinciden con la información presentada en los Estados Comparativos Presupuestales de Ingresos y Egresos.

EQUILIBRIO PRESUPUESTARIO

Instituto Municipal de Cultura Física y Deporte de Tenango del Aire (Miles de pesos)		
Estado Analítico de Ingresos	Estado Analítico del Ejercicio del Presupuesto de Egresos	Desequilibrio Presupuestario
Ingreso Modificado	Egreso Modificado	
477.8	477.8	0.0

Fuente: Elaboración del OSFEM, con información de la Cuenta Pública de la Entidad.

Como resultado del análisis comparativo entre el saldo del ingreso modificado del Estado Analítico de Ingresos y el saldo del egreso modificado del Estado Analítico del Ejercicio del Presupuesto de Egresos, se identificó que las cifras coinciden, reflejando equilibrio presupuestario.



ESTADO ANALÍTICO DE INGRESOS

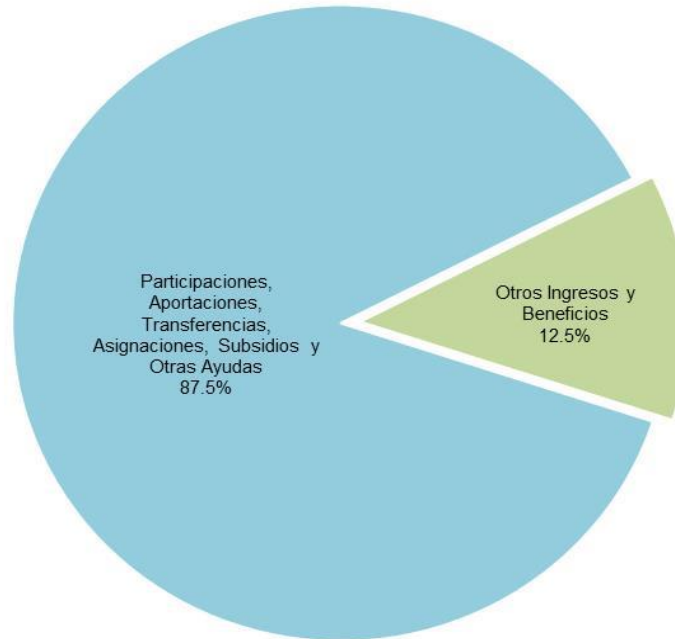
Instituto Municipal de Cultura Física y Deporte de Tenango del Aire (Miles de pesos)					
Concepto	Ingreso			Variación Ingreso 2018	
	Estimado 2018	Modificado 2018	Recaudado 2018	Recaudado - Modificado	
				Absoluta	%
Ingresos de Gestión					
Impuestos					
Cuotas o Aportaciones de Seguridad Social					
Contribuciones de Mejoras					
Derechos					
Productos de Tipo Corriente					
Aprovechamientos de Tipo Corriente					
Ingresos por Venta de Bienes y Servicios					
Contribuciones no Comprendidas en las Fracciones de la Ley de Ingresos Causadas en Ejercicios Fiscales Anteriores Pendientes de Liquidación o Pago					
Participaciones, Aportaciones, Transferencias, Asignaciones, Subsidios y Otras Ayudas	360.0	426.8	426.8	0.0 →	0.0
Ingresos Federales					
Ingresos Estatales					
Transferencias, Asignaciones, Subsidios y Otras Ayudas	360.0	426.8	426.8	0.0 →	0.0
Otros Ingresos y Beneficios	51.0	51.0	61.1	10.1 ↑	19.8
Ingresos Financieros					
Ingresos Extraordinarios					
Otros Ingresos y Beneficios Varios	51.0	51.0	61.1	10.1 ↑	19.8
Total	411.0	477.8	488.0	10.1 ↑	2.1

Fuente: Elaboración del OSFEM, con información de la Cuenta Pública de la Entidad.

- ↑ Ingreso Recaudado mayor al Ingreso Modificado
- Ingreso Recaudado igual al Ingreso Modificado
- ↓ Ingreso Recaudado menor al Ingreso Modificado

REPRESENTACIÓN GRÁFICA DEL INGRESO RECAUDADO

Instituto Municipal de Cultura Física y Deporte de
Tenango del Aire



Fuente: Elaboración del OSFEM, con información de la Cuenta Pública de la Entidad.

Derivado del análisis de los ingresos recaudados por la entidad, se identificó que recaudó 488.0 miles de pesos de los cuales el 87.5 por ciento corresponde a participaciones, aportaciones, transferencias, asignaciones, subsidios y otras ayudas.



COMPORTAMIENTO DE LA RECAUDACIÓN EN LOS INGRESOS DE GESTIÓN

Instituto Municipal de Cultura Física y Deporte de Tenango del Aire (Miles de pesos)					
Cuenta	Concepto	Ingreso Modificado	Ingreso Recaudado	Deficiencia Recaudatoria	Variación Porcentual
4100	Ingresos de gestión	0.0	0.0	0.0	0.0

Fuente: Elaboración del OSFEM, con información de la Cuenta Pública de la Entidad.

En el ejercicio 2018, la entidad no consideró ingresos de gestión en el presupuesto, toda vez que sus operaciones las llevo a cabo con subsidios para gastos de operación otorgados por el Ayuntamiento.



COMPARATIVO DEL INGRESO RECAUDADO 2018 RESPECTO AL INGRESO RECAUDADO 2017

Instituto Municipal de Cultura Física y Deporte de Tenango del Aire (Miles de pesos)				
Concepto	Ingreso		Variación Ingresos Recaudado	
	Recaudado 2017	Recaudado 2018	2018- 2017	
			Absoluta	%
Ingresos de Gestión				
Impuestos				
Cuotas o Aportaciones de Seguridad Social				
Contribuciones de Mejoras				
Derechos				
Productos de Tipo Corriente				
Aprovechamientos de Tipo Corriente				
Ingresos por Venta de Bienes y Servicios				
Contribuciones no Comprendidas en las Fracciones de la Ley de Ingresos Causadas en Ejercicios Fiscales Anteriores Pendientes de Liquidación o Pago				
Participaciones, Aportaciones, Transferencias, Asignaciones, Subsidios y Otras Ayudas	507.0	426.8	-80.2 ↓	-15.8
Ingresos Federales				
Ingresos Estatales				
Transferencias, Asignaciones, Subsidios y Otras Ayudas	507.0	426.8	-80.2 ↓	-15.8
Otros Ingresos y Beneficios	25.9	61.1	35.2 ↑	136.0
Ingresos Financieros				
Ingresos Extraordinarios				
Otros Ingresos y Beneficios Varios	25.9	61.1	35.2 ↑	136.0
Total	532.9	488.0	-44.9 ↓	-8.4

Fuente: Elaboración del OSFEM, con información de la Cuenta Pública de la Entidad.

↑ Ingreso Recaudado 2018 mayor al Ingreso Recaudado 2017

→ Ingreso Recaudado 2018 igual al Ingreso Recaudado 2017

↓ Ingreso Recaudado 2018 menor al Ingreso Recaudado 2017

Como resultado del comparativo realizado sobre el ingreso recaudado en el año 2018, se mostró un decremento de 44.8 miles de pesos respecto al ejercicio 2017, reflejándose en el rubro de transferencias, asignaciones, subsidios y otras ayudas.



ESTADO ANALÍTICO DEL EJERCICIO DEL PRESUPUESTO DE EGRESOS

Instituto Municipal de Cultura Física y Deporte de Tenango del Aire (Miles de pesos)								
Concepto	Egresos						Variación Egresos 2018	
	Aprobado 2018	Modificado 2018	Comprometido 2018	Devengado 2018	Pagado 2018	Ejercido ¹ 2018	Ejercido - Modificado	
							Absoluta	%
Servicios Personales	346.0	346.0	0.0	11.1	334.4	345.5	-0.5 ↓	-0.2
Materiales y Suministros	12.0	17.5	0.0	0.0	12.2	12.2	-5.3 ↓	-30.4
Servicios Generales	29.8	60.4	0.0	0.0	59.3	59.3	-1.1 ↓	-1.8
Transferencias, Asignaciones, Subsidios y Otras Ayudas	12.0	23.9	0.0	0.0	19.5	19.5	-4.5 ↓	-18.6
Bienes Muebles, Inmuebles e Intangibles	0.0	18.7	0.0	0.0	16.8	16.8	-1.9 ↓	-10.2
Inversión Pública								
Inversiones Financieras y Otras Provisiones								
Participaciones y Aportaciones								
Deuda Pública	11.2	11.2	0.0	0.0	2.3	2.3	-8.9 ↓	-79.3
Total	411.0	477.8	0.0	11.1	444.6	455.6	-22.2 ↓	-4.7

Fuente: Elaboración del OSFEM, con información de la Cuenta Pública de la Entidad.

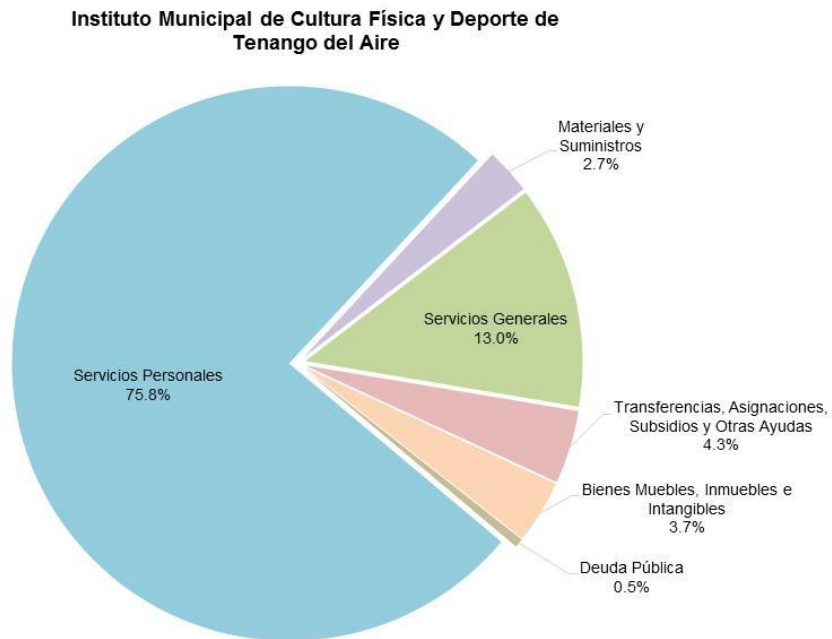
Nota 1: El egreso ejercido es el total del egreso erogado, el cual comprende la suma del egreso comprometido, devengado y pagado

↑ Egreso Ejercido 2018 mayor al Egreso Ejercido 2017

→ Egreso Ejercido 2018 igual al Egreso Ejercido 2017

↓ Egreso Ejercido 2018 menor al Egreso Ejercido 2017

REPRESENTACIÓN GRÁFICA DEL RECURSO EJERCIDO



Fuente: Elaboración del OSFEM, con información de la Cuenta Pública de la Entidad.

De acuerdo al análisis del Estado Analítico del Ejercicio del Presupuesto de Egresos se identifica que el Egreso ejercido por capítulo de gasto con recurso etiquetado y no etiquetado de la entidad en el ejercicio 2018 fue de 455.6 miles de pesos destinados principalmente en servicios personales con un monto de 345.5 miles de pesos, de los cuales el 100.0 por ciento proviene de recursos no etiquetados.



COMPARATIVO DEL EGRESO EJERCIDO 2018 RESPECTO AL EGRESO EJERCIDO 2017

Instituto Municipal de Cultura Física y Deporte de Tenango del Aire (Miles de pesos)				
Concepto	Egresos		Variación Egresos Ejercido	
	Ejercido 2017	Ejercido 2018	2018-2017	
			Absoluta	%
Servicios Personales	399.3	345.5	-53.8 ↓	-13.5
Materiales y Suministros	23.3	12.2	-11.1 ↓	-47.6
Servicios Generales	49.9	59.3	9.4 ↑	18.9
Transferencias, Asignaciones, Subsidios y Otras Ayudas	12.2	19.5	7.3 ↑	59.7
Bienes Muebles, Inmuebles e Intangibles	0.0	16.8	16.8 ↑	100.0
Inversión Pública				
Inversiones Financieras y Otras Provisiones				
Participaciones y Aportaciones				
Deuda Pública	6.6	2.3	-4.3 ↓	-64.8
Total	491.3	455.6	-35.7 ↓	-7.3

Fuente: Elaboración del OSFEM, con información de la Cuenta Pública de la Entidad.

- ↑ Egreso Ejercido 2018 mayor al Egreso Ejercido 2017
- Egreso Ejercido 2018 igual al Egreso Ejercido 2017
- ↓ Egreso Ejercido 2018 menor al Egreso Ejercido 2017

Como resultado del comparativo realizado al egreso ejercido en el año 2018, se identificó un decremento de 35.7 miles de pesos respecto al ejercicio 2017, reflejado principalmente en el capítulo de servicios personales.



PARTIDAS ESPECÍFICAS SIN PRESUPUESTO APROBADO Y CON EGRESO SOBREEJERCIDO

Instituto Municipal de Cultura Física y Deporte de Tenango del Aire (Miles de pesos)			
Concepto	Modificado	Ejercido	Diferencia
Presupuesto de Egresos	477.8	455.6	22.2

Fuente: Elaboración del OSFEM, con información de la Cuenta Pública de la Entidad.

Una vez realizado el análisis al Estado Analítico del Ejercicio del Presupuesto de Egresos, se identificó que las partidas específicas del gasto presentan presupuesto aprobado sin reflejar sobreejercicio.

PROYECTOS SIN PRESUPUESTO APROBADO Y CON EGRESO SOBREEJERCIDO

Instituto Municipal de Cultura Física y Deporte de Tenango del Aire (Miles de pesos)			
No. de Proyectos Realizados	Egreso Modificado	Egreso Ejercido	Diferencia
4	477.8	455.6	22.2

Fuente: Elaboración del OSFEM, con información de la Cuenta Pública de la Entidad.

Una vez realizado el análisis al Estado Analítico del Ejercicio del Presupuesto de Egresos, se identificó que los proyectos realizados por la entidad presentan presupuesto aprobado sin reflejar sobreejercicio.

AHORRO O DESAHORRO PRESUPUESTAL

Instituto Municipal de Cultura Física y Deporte de Tenango del Aire									
(Miles de pesos)			Metas			Cumplimiento de acciones respecto a la ejecución de metas			
Ingreso Recaudado	Egreso Ejercido	Diferencia (Egreso Ejercido - Ingreso Recaudado)	Programadas	Ejecutadas	Diferencia (Metas Ejecutadas - Metas Programadas)	No ejecutadas	Mayor a 1% y menor al 95%	Igual a 95% y menor o igual a 100%	Mayor a 100%
488.0	455.6	32.3	21	16	-5	1	2	2	0

Fuente: Elaboración del OSFEM, con información de la Cuenta Pública de la Entidad.

Derivado del análisis al ingreso recaudado, egreso ejercido y cumplimiento de metas, se identificó que la entidad presentó un ingreso recaudado mayor al egreso ejercido; no obstante, se detectó que no se ejecutaron en su totalidad las acciones programadas.

PORCENTAJE DE EJECUCIÓN DE ACCIONES

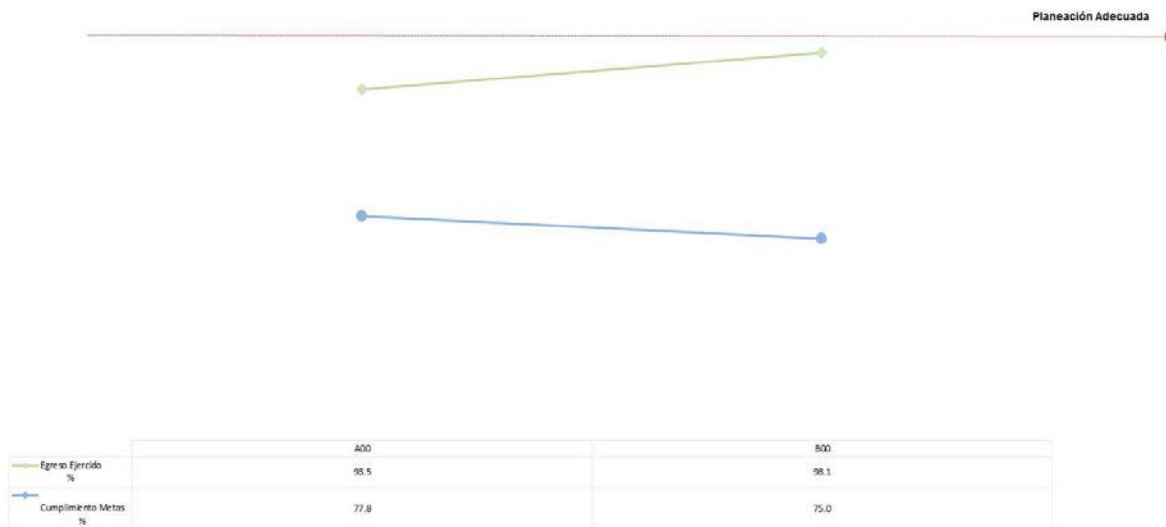
Instituto Municipal de Cultura Física y Deporte de Tenango del Aire											
Dependencias Generales		Acciones					Porcentaje de ejecución de acciones respecto a las programadas				
		Programadas	No ejecutadas	Realizadas			No Ejecutadas	Realizadas			
				Mayor a 1% y menor al 95%	Igual a 95% y menor o igual a 100%	Mayor a 100%		Mayor a 1% y menor al 95%	Igual a 95% y menor o igual a 100%	Mayor a 100%	
A00	Dirección General	4	1	1	2	0	25.0	25.0	50.0	0.0	
B00	Administración y Finanzas	1	0	1	0	0	0.0	100.0	0.0	0.0	
Total		5	1	2	2	0	20.0	40.0	40.0	0.0	

Fuente: Elaboración del OSFEM, con información de la Cuenta Pública de la Entidad.

Derivado del análisis se detectó que la dependencia dirección general (A00), no ejecutó las acciones con base a lo programado.

CUMPLIMIENTO PORCENTUAL DE METAS RESPECTO AL EGRESO EJERCIDO POR DEPENDENCIA GENERAL

Instituto Municipal de Cultura Física y Deporte de
Tenango del Aire

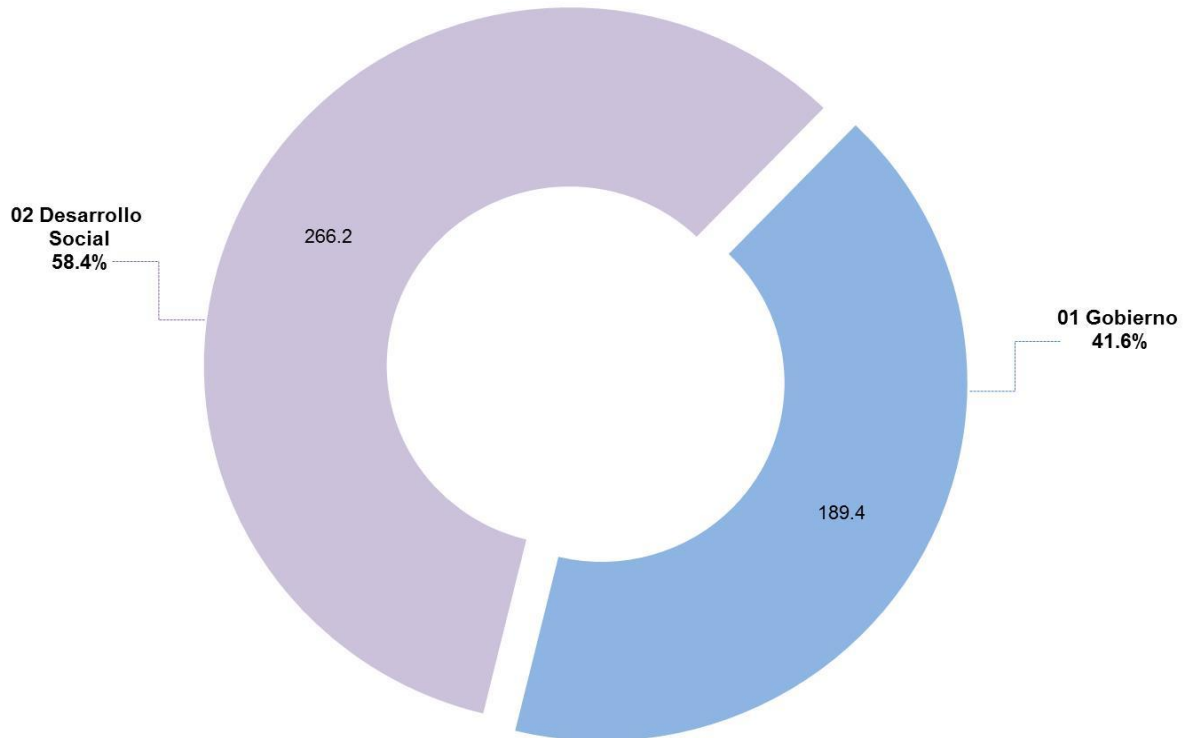


Fuente: Elaboración del OSFEM, con información de la Cuenta Pública de la Entidad.

De acuerdo a la información presentada por la entidad, se analizó el cumplimiento porcentual de metas respecto al egreso ejercido, identificando que el total del egreso ejercido fue del 95.3 por ciento con un cumplimiento de metas del 76.2 por ciento; no obstante las dependencias generales presentaron una inadecuada planeación.

EGRESO EJERCIDO POR FINALIDAD

Instituto Municipal de Cultura Física y Deporte de Tenango del Aire



Fuente: Elaboración del OSFEM, con información de la Cuenta Pública de la Entidad.

De acuerdo a la fiscalización realizada al egreso ejercido por finalidad, se aprecia que la entidad ejerció el 58.4 por ciento del recurso en la finalidad de desarrollo social, reflejado en la función de 02 04 recreación, cultura y otras manifestaciones sociales.



CLASIFICACIONES DEL GASTO

Instituto Municipal de Cultura Física y Deporte de Tenango del Aire						
(Miles de pesos)						
Clasificación del Estado Analítico del Ejercicio del Presupuesto de Egresos	Egresos					
	Aprobado	Modificado	Comprometido	Devengado	Pagado	Ejercido ¹
Por Objeto del Gasto	411.0	477.8	0.0	11.1	444.6	455.6
Económica (por Tipo de Gasto)	411.0	477.8	0.0	11.1	444.6	455.6
Administrativa	411.0	477.8	0.0	11.1	444.6	455.6
Funcional (Finalidad y Función)	411.0	477.8	0.0	11.1	444.6	455.6

Fuente: Elaboración del OSFEM, con información de la Cuenta Pública de la Entidad.

Nota 1: El egreso ejercido es el total del egreso erogado, el cual comprende la suma del egreso comprometido, devengado y pagado

Derivado del análisis a las Clasificaciones del Gasto, se identificó que la entidad presentó las mismas cifras tanto en el Estado Analítico del Ejercicio del Presupuesto de Egresos por Objeto del Gasto, como en los reportes de las Clasificaciones Económica, Administrativa y Funcional.



AUTORIZACIÓN DE LAS MODIFICACIONES EN LA LEY DE INGRESOS Y PRESUPUESTO DE EGRESOS

Instituto Municipal de Cultura Física y Deporte de Tenango del Aire (Miles de pesos)			
Ley de Ingresos Estimada	Ley de Ingresos Modificada	Diferencia	Cuenta con Autorización del Órgano de Gobierno
411.0	477.8	-66.8	No

Fuente: Elaboración del OSFEM, con información de la Cuenta Pública de la Entidad.

Instituto Municipal de Cultura Física y Deporte de Tenango del Aire (Miles de pesos)			
Presupuesto de Egresos Aprobado	Presupuesto de Egresos Modificado	Diferencia	Cuenta con Autorización del Órgano de Gobierno
411.0	477.8	-66.8	No

Fuente: Elaboración del OSFEM, con información de la Cuenta Pública de la Entidad.

Como resultado de la revisión a las modificaciones realizadas a la Ley de Ingresos Estimada y Presupuesto de Egresos Aprobado, se identificó que la entidad no remitió al OSFEM el acta de autorización de la Junta de Consejo.



FISCALIZACIÓN AL AVANCE MENSUAL DEL PRESUPUESTO

Instituto Municipal de Cultura Física y Deporte de Tenango del Aire	
Núm.	Descripción de los Hallazgos Determinados
1	Los montos por fuente de financiamiento de los Ingresos difieren de los montos por fuente de financiamiento de los Egresos.
2	La entidad presentó un desahorro presupuestal, derivado de que el egreso ejercido es mayor al ingreso recaudado y la ejecución de metas no coincide con la programación trimestral y/o la entidad reflejó un ingreso recaudado mayor al ingreso ejercido sin ejecutar las metas conforme a lo programado.
3	Se identificó en el informe mensual de Egresos (E0000201800.txt) la falta de cumplimiento en la aplicación de los momentos contables.
4	El cumplimiento porcentual de metas realizadas por dependencia general difiere del porcentaje en el avance del egreso al trimestre.
5	El ente presenta porcentualmente ejecución de metas de actividad por proyecto que no corresponde a lo programado.
6	Se detectó que la entidad presentó diferencias en los montos autorizados en los proyectos del Programa Anual de Adquisiciones, respecto a los proyectos reflejados en el Presupuesto de Egresos Detallado.
7	Los montos autorizados del Programa Anual de Adquisiciones del trimestre difieren de los montos pagados en el Avance de Egresos Trimestral.

Fuente: Elaboración del OSFEM, con información del informe mensual.

Como resultado de la fiscalización al avance mensual del presupuesto del ejercicio 2018, se determinaron 7 hallazgos para la entidad, es importante mencionar que el resultado de la fiscalización se dio a conocer al Contralor Municipal a través de los oficios OSFEM/AEIMPI/DPC/DAPPM/4579/18, OSFEM/AEIMPI/DPC/DAPPM/4646/18 y OSFEM/AEIMPI/DPC/DAPPM/6052/18 para que se promovieran las acciones correspondientes, de acuerdo con lo establecido en el artículo 12 segundo párrafo de la Ley de Responsabilidades Administrativas del Estado de México y Municipios.



BIENES MUEBLES E INMUEBLES

MOVIMIENTOS FINANCIEROS DE ALTAS Y BAJAS DE BIENES MUEBLES E INMUEBLES

Instituto Municipal de Cultura Física y Deporte de Tenango del Aire (Miles de pesos)						
Concepto	Saldo del Estado de Situación Financiera al 31 de diciembre de 2017 (A)	Balanza de Comprobación		Saldo del Estado de Situación Financiera 2017 + altas - bajas contables 2018 (D) A+B-C	Saldo del Estado de Situación Financiera al 31 de diciembre de 2018 (E)	Variación (D - E)
		Altas 2018 (B)	Bajas 2018 (C)			
Mobiliario y Equipo de Administración	16.3	13.9	0.0	30.2	30.2	0.0

Fuente: Elaboración del OSFEM, con información de la Cuenta Pública de la Entidad.

Derivado del análisis entre los Estados de Situación Financiera Comparativo y la Balanza de Comprobación, respecto a los movimientos financieros de altas y bajas de los bienes muebles e inmuebles realizados por la entidad, se identificó que los registros contables coinciden.



MOVIMIENTOS ADMINISTRATIVOS DE ALTAS Y BAJAS DE BIENES MUEBLES E INMUEBLES

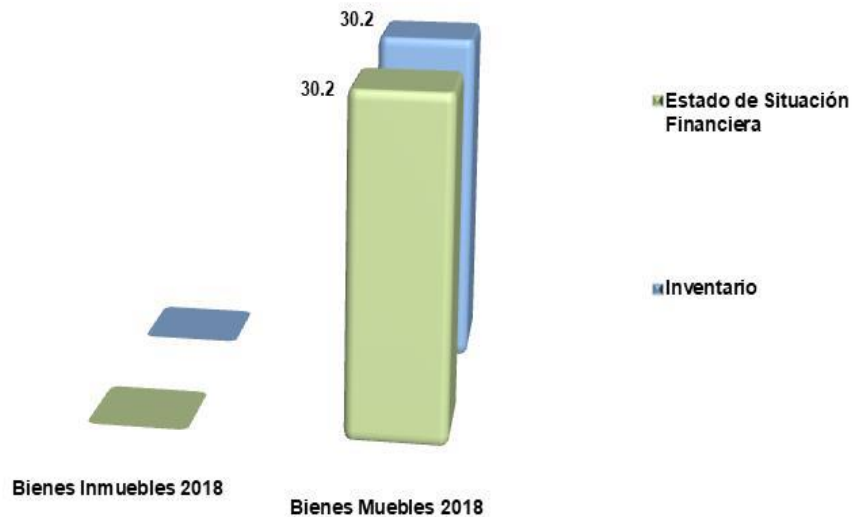
Instituto Municipal de Cultura Física y Deporte de Tenango del Aire (Miles de pesos)				
Fuente	Muebles		Inmuebles	
	Altas	Bajas	Altas	Bajas
Cuenta Pública	13.9	0.0	0.0	0.0
Reportes Mensuales	0.0	0.0	0.0	0.0
Diferencia	13.9	0.0	0.0	0.0

Fuente: Elaboración del OSFEM, con información de la Cuenta Pública de la Entidad.

Como resultado del análisis comparativo entre el Reporte de Cuenta Pública y los Reportes Mensuales, respecto a los movimientos administrativos de altas y bajas de los bienes muebles e inmuebles realizados por la entidad, se identificó que los registros de altas de bienes muebles difieren.

COMPARATIVO DE SALDOS ENTRE LOS INVENTARIOS DE BIENES MUEBLES E INMUEBLES Y EL ESTADO DE SITUACIÓN FINANCIERA

Instituto Municipal de Cultura Física y Deporte de Tenango del Aire
(Miles de pesos)



Fuente: Elaboración del OSFEM, con información de la Cuenta Pública de la Entidad.

De acuerdo al análisis realizado entre los saldos de los Inventarios de Bienes Muebles e Inmuebles y el Estado de Situación Financiera Comparativo presentados por la entidad, se detectó que la información contable y administrativa coincide, cabe señalar que la entidad no registró bienes Inmuebles.



DEPRECIACIÓN DE BIENES MUEBLES E INMUEBLES

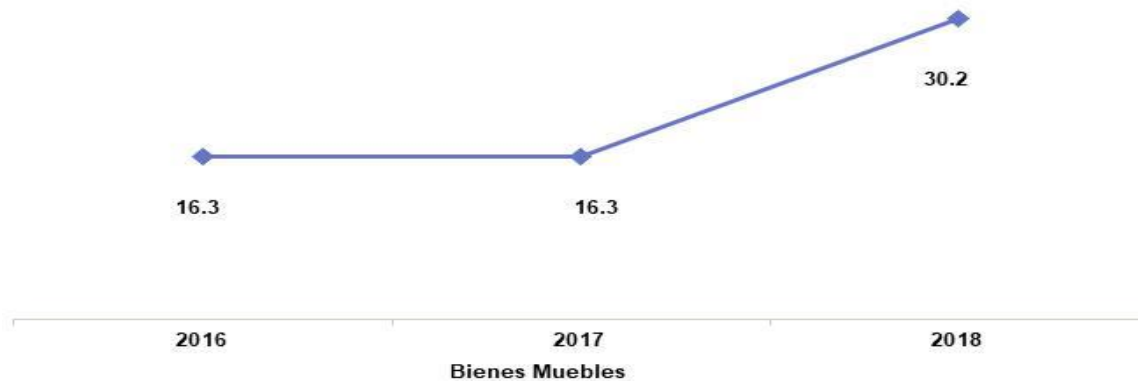
Instituto Municipal de Cultura Física y Deporte de Tenango del Aire (Miles de pesos)			
Cuenta	Estado de Situación Financiera	Inventario	Reporte de Depreciación
Bienes Muebles	15.6	14.9	3.3

Fuente: Elaboración del OSFEM, con información de la Cuenta Pública de la Entidad.

Como resultado del análisis de la depreciación acumulada del ejercicio 2018, se identificó que el saldo registrado en el Estado de Situación Financiera Comparativo difiere con lo que revela el Inventario de Bienes Muebles y el Reporte de Depreciación.

COMPORTAMIENTO DE BIENES MUEBLES E INMUEBLES DEL PERIODO 2016 – 2018

**Instituto Municipal de Cultura Física y Deporte de Tenango del Aire
(Miles de pesos)**



Fuente: Elaboración del OSFEM, con información de la Cuenta Pública de la Entidad.

De acuerdo al análisis realizado al comportamiento de los bienes muebles e inmuebles durante el período 2016-2018, se identificó que los bienes muebles en el ejercicio 2018 presentan un incremento por 13.9 miles de pesos con relación al ejercicio 2017, por la adquisición de bienes en la cuenta de mobiliario y equipo de administración.



FISCALIZACIÓN SEMESTRAL DE BIENES MUEBLES E INMUEBLES

Instituto Municipal de Cultura Física y Deporte de Tenango del Aire	
Núm.	Descripción de los Hallazgos Determinados
1	El Inventario de Bienes Muebles no se encuentra actualizado.
2	La entidad presentó diferencias entre la Conciliación y la Balanza de Comprobación.
3	Las altas de los bienes muebles registradas en la Balanza de Comprobación difieren con los Reportes Mensuales de Bienes Muebles.

Fuente: Elaboración del OSFEM, con información del Informe mensual.

Como resultado de la fiscalización de la información contable y administrativa de los bienes muebles e inmuebles del ejercicio 2018 se determinaron 3 hallazgos, es importante mencionar que el resultado de la fiscalización se dio a conocer al Contralor Municipal a través de los oficios OSFEM/AEIMPI/DPC/DAPPM/5484/18 y OSFEM/AEIMPI/DPC/DAPPM/2167/19 para que se promovieran las acciones correspondientes de acuerdo a lo establecido en el artículo 12 segundo párrafo de la Ley de Responsabilidades Administrativas del Estado de México y Municipios.



EVALUACIÓN DE PROGRAMAS



ÍNDICE GENERAL DE DESEMPEÑO

Aspectos Evaluados			
Seguimiento de los Indicadores	Total de Aspectos Evaluados	Total de Aspectos Cumplidos	Porcentaje Alcanzado
Evaluación Programática Presupuestal	3	1	33.3
Matriz de Indicadores para Resultados (MIR)	1	0	0.0
Transparencia en el Ámbito Municipal	52	0	0.0
Documentos para el Desarrollo Institucional	4	4	100.0
Competencia Laboral de Servidores Públicos	2	0	0.0
Programa Anual de Evaluación (PAE)	7	0	0.0
Resultado	Crítico		133.3

Fuente: Elaboración del OSFEM.

Semaforización	
0-200.0	Crítico
200.1-400.0	Suficiente
400.1-600.0	Adecuado



PROGRAMA PRESUPUESTARIO EJECUTADO POR LA ENTIDAD MUNICIPAL Y MIR

Para el ejercicio fiscal 2018, el Órgano Superior de Fiscalización del Estado de México identificó que el organismo descentralizado ejecutó el programa presupuestario establecido en la Estructura Programática, en el cual utilizó la Matriz de Indicadores para Resultados (MIR) señalada en el Manual para la Planeación, Programación y Presupuesto de Egresos Municipal para el ejercicio fiscal 2018.

Bajo ese contexto, se especifica a continuación el Programa Presupuestario ejecutado por la entidad y en el que aplicó la MIR:

Un Programa Presupuestario incluido en su Programa Anual con MIR		
Núm.	Programa Presupuestario	Recomendación
1	Cultura Física y Deporte	Continuar con las estrategias establecidas, a fin de incluir acciones encaminadas a mejorar la estructura jurídica, orgánica, funcional y física, así como ampliar la oferta y calidad de los servicios que proporcionan las entidades promotoras de actividades físicas, recreativas y deportivas para fomentar la salud física y mental de la población a través de una práctica sistemática.
Número de Recomendaciones		1

Fuente: Elaboración del OSFEM.

La aplicación de la Metodología del Marco Lógico para los procesos de planeación, programación y presupuestación, permite ejecutar los recursos de la entidad municipal orientados a un Presupuesto basado en Resultados, tendiente a optimizar la planeación del desarrollo de la administración pública.



EVALUACIÓN PROGRAMÁTICA PRESUPUESTAL

El Órgano Superior de Fiscalización del Estado de México determinó evaluar el cumplimiento de las metas físicas establecidas en los Programas Anuales (PA) de las entidades fiscalizables en el ejercicio 2018, teniendo como alcance un programa presupuestario en materia de Cultura Física y Deporte, mismo que se especifica a continuación:

Programa Presupuestario
Cultura Física y Deporte

Fuente: Elaboración del OSFEM.

Dicha evaluación permite al organismo descentralizado identificar, porcentualmente, el nivel de cumplimiento alcanzado a través del ejercicio de su gestión, a efecto de reorientar acciones e implementar políticas públicas con mayor enfoque a las necesidades de la población. En ese sentido, se presentan los resultados alcanzados por la entidad municipal:

Descripción	Porcentaje de cumplimiento de las Metas del Proyecto	Estado Analítico del Presupuesto de Egresos 2018 (miles de pesos)		Recomendaciones
		Presupuesto		
		Anual	(Pagado + Devengado)	
Programa: Cultura Física y Deporte (Tres proyectos)				
Proyecto: Promoción y Fomento de la Cultura Física	75.0	260.7	246.7	El Instituto Municipal de Cultura Física y Deporte alcanzó el 75.0 por ciento de las metas del proyecto establecido en su Programa Anual 2018; sin embargo, ejerció el 94.6 por ciento del monto presupuestal. Se recomienda implementar medidas, a partir de un adecuado proceso de planeación, programación y presupuestación, a fin de adoptar el Presupuesto basado en Resultados, así como mantener congruencia entre las metas del proyecto.



INSTITUTO MUNICIPAL DE CULTURA FÍSICA Y DEPORTE
DE TENANGO DEL AIRE



Descripción	Porcentaje de cumplimiento de las Metas del Proyecto	Estado Analítico del Presupuesto de Egresos 2018 (miles de pesos)		Recomendaciones
		Presupuesto		
		Anual	(Pagado + Devengado)	
Proyecto: Fomento de las Actividades Deportivas Recreativas	100.0	19.9	19.5	El ente fiscalizable cumplió con el 100.0 por ciento de las metas del proyecto establecido en su Programa Anual 2018, así mismo ejerció el 97.7 por ciento del monto presupuestal. Se recomienda continuar con las estrategias establecidas, a partir de un adecuado proceso de planeación, programación y presupuestación, a fin de adoptar el Presupuesto basado en Resultados.
Proyecto: Impulso y Fortalecimiento del Deporte de Alto Rendimiento	0.0	4.0	0.0	El organismo descentralizado refleja una inadecuada planeación, debido a que programó este proyecto en su Programa Anual 2018, pero no lo realizó, así mismo lo presupuestó y no ejerció el monto asignado. Se recomienda implementar medidas correctivas, a fin de tener un adecuado proceso de planeación, programación y presupuestación, así como mantener congruencia entre las metas del proyecto y el presupuesto.
Número de Recomendaciones				3

Fuente: Elaboración del OSFEM, con información de la Cuenta Pública de la entidad.



MATRIZ DE INDICADORES PARA RESULTADOS (MIR)

En la Cuenta Pública 2018, el Órgano Superior de Fiscalización del Estado de México llevó a cabo la evaluación de los resultados de los indicadores del nivel “Componente”, correspondientes a las Matrices de Indicadores para Resultados de los programas presupuestarios con los que operaron las entidades fiscalizables; en virtud de que los indicadores a nivel Componente, miden los bienes y servicios generados y/o entregados a los beneficiados, de acuerdo a los resultados esperados.

Para evaluar los resultados de los referidos indicadores, el Órgano Técnico de la Legislatura estableció el alcance de revisión, partiendo del programa a fiscalizar, a efecto de identificar la congruencia entre el resultado obtenido del indicador y el avance programático alcanzado en el proyecto alineado al mismo.

Bajo este contexto, el programa seleccionado es el siguiente:

Programa Presupuestario Fiscalizado con los Resultados de la MIR		
Programa Presupuestario	Hallazgo	Recomendación
Cultura Física y Deporte	El resultado de este programa no se presenta, toda vez que la entidad municipal reportó indicadores del nivel Actividad que no son congruentes entre los niveles Componente, Propósito y Fin.	Aplicar los principios de la lógica horizontal y vertical de la Metodología del Marco Lógico (MML) en cada uno de los indicadores correspondientes a los niveles de Actividad, Componente, Propósito y Fin, constatando la congruencia entre los resultados que obtienen como las variables que los integran.
Número de Recomendaciones		1

Fuente: Elaboración del OSFEM, con información de la Cuenta Pública de la entidad.

TRANSPARENCIA EN EL ÁMBITO MUNICIPAL

En virtud de que la transparencia es un elemento base de la democracia que da credibilidad y legitimidad al sistema político, en todas las esferas del gobierno, fortaleciendo la rendición de cuentas, el Órgano Técnico de la Legislatura ejerció acciones de fiscalización en este rubro, midiendo el nivel de cumplimiento al mandato legal mediante este indicador. A continuación, se muestra el resultado:

**Resultados de la Evaluación de Transparencia en el
Ámbito Municipal**



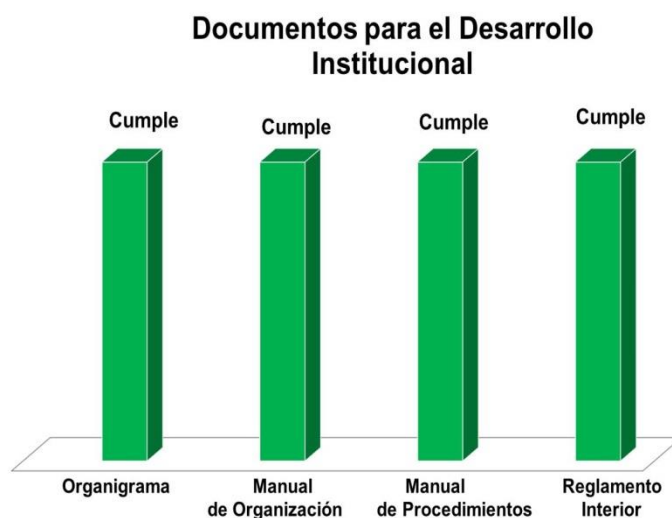
Hallazgo	Recomendación
El organismo descentralizado no cuenta con página web, a través de la cual dé cumplimiento a lo establecido en el Artículo 92 de la Ley de Transparencia y Acceso a la Información Pública del Estado de México y Municipios (LTAIPEMyM).	Poner a disposición del público de manera permanente y actualizada de forma sencilla, precisa y entendible, en los respectivos medios electrónicos, de acuerdo con sus facultades, atribuciones y/o funciones, según corresponda la información a que se refiere esta Ley a través de su sitio de internet y de la Plataforma Nacional.
Resultado de la Evaluación: Crítico	

Fuente: Elaboración del OSFEM.

DOCUMENTOS PARA EL DESARROLLO INSTITUCIONAL

Para lograr una eficiente administración pública municipal es indispensable que la entidad cuente con los manuales de organización y de procedimientos, así mismo con el Organigrama y el Reglamento Interior, por lo cual el Órgano Superior de Fiscalización del Estado de México verificó la existencia y actualización de dichos documentos mediante la aplicación de este indicador.

A continuación, se detalla el resultado de la revisión a la información remitida por la entidad:



Hallazgo	Recomendación
La entidad fiscalizable remitió evidencia documental que sustenta que cuenta con los manuales de organización y de procedimientos, Organigrama y Reglamento Interior.	Mantener actualizados los referidos documentos básicos del Instituto Municipal de Cultura Física y Deporte para el adecuado desempeño de su gestión.
Resultado de la Evaluación: Adecuado	

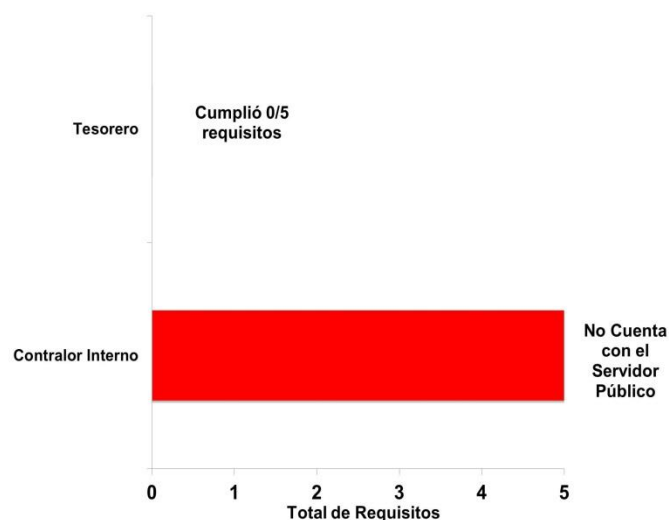
Fuente: Elaboración del OSFEM.

COMPETENCIA LABORAL DE LOS SERVIDORES PÚBLICOS

El Órgano Superior de Fiscalización del Estado de México determinó evaluar la competencia laboral de los servidores públicos adscritos a las diferentes áreas del Instituto Municipal de Cultura Física y Deporte, verificando el cumplimiento a los artículos 32, 96, fracción I y 113 de la Ley Orgánica Municipal del Estado de México, con la finalidad de emitir recomendaciones que incidan en las actividades inherentes al puesto que desempeñan.

En este sentido, la evaluación de la competencia laboral se realizó con la información proporcionada por la entidad fiscalizable, cuyos resultados son los siguientes:

Evaluación de la Competencia Laboral de los Servidores Públicos



Fuente: Elaboración del OSFEM.

Como se muestra en la gráfica anterior, el Tesorero del ente municipal no cumple con los requisitos establecidos en la ley para ocupar el cargo que le fue conferido, los cuales se detallan a continuación:



Hallazgos de la Competencia Laboral de los Servidores Públicos						
Servidor Público	Título Profesional	Experiencia Mínima de un Año	Certificación de Competencia Laboral	Constancia de No Inhabilitación	Certificado de No Antecedentes Penales	Cumple
Tesorero	No	No	No	No	No	No
Recomendación: Contratar un Tesorero que cumpla con los requisitos establecidos en los artículos 32 y 96, fracción I de la Ley Orgánica Municipal del Estado de México.						
Contralor Interno	No Cuenta con el Servidor Público					No
Recomendación: Contratar un Contralor Interno que cumpla con los requisitos establecidos en los artículos 32, 96, fracción I y 113 de la Ley Orgánica Municipal del Estado de México.						

Fuente: Elaboración del OSFEM.

PROGRAMA ANUAL DE EVALUACIÓN (PAE)

En el marco del artículo 79 de la Ley General de Contabilidad Gubernamental y en términos de la disposición Décimo Quinta de los “Lineamientos Generales para la Evaluación de los Programas Presupuestarios Municipales”, el Órgano Superior de Fiscalización del Estado de México realizó la revisión del cumplimiento que la entidad fiscalizable dio a estas disposiciones, mostrándose a continuación el resultado:

Aspectos Evaluados	Cumple	Recomendaciones
Publicación del PAE en la página web	No	Elaborar y publicar en su página web el Programa Anual de Evaluación (PAE), en términos de los artículos 79 de la Ley General de Contabilidad Gubernamental y 327 del Código Financiero del Estado de México y Municipios y Décimo Quinta de los “Lineamientos Generales para la Evaluación de los Programas Presupuestarios Municipales”.
Programas Presupuestarios	No	Para años subsecuentes, especificar dentro del Programa Anual de Evaluación, los programas presupuestarios ejecutados por la entidad fiscalizable que serán sujetos de evaluación, a fin de atender lo establecido en la disposición Décimo Quinta de los “Lineamientos Generales para la Evaluación de los Programas Presupuestarios Municipales”.



Aspectos Evaluados	Cumple	Recomendaciones
Sujetos Evaluados	No	Para años subsecuentes, describir en el Programa Anual de Evaluación, los sujetos evaluados, conforme a la disposición Décima Quinta de los "Lineamientos Generales para la Evaluación de los Programas Presupuestarios Municipales".
Tipos de Evaluación que se llevarán a cabo	No	Para años subsecuentes, definir los tipos de evaluación que se llevarán a cabo para evaluar los programas presupuestarios establecidos en su Programa Anual de Evaluación, a fin de atender las disposiciones Décima Segunda y Décima Quinta de los "Lineamientos Generales para la Evaluación de los Programas Presupuestarios Municipales".
Calendario de Ejecución	No	Para años subsecuentes, realizar el calendario de ejecución, mismo que deberá estar establecido en su Programa Anual de Evaluación, a fin de atender la disposición Décima Quinta de los "Lineamientos Generales para la Evaluación de los Programas Presupuestarios Municipales".
Publicación de los Resultados de las Evaluaciones y Personas que las realizan	No	Para años subsecuentes, difundir los documentos y resultados de las evaluaciones aplicadas a los programas presupuestarios en su página web, así como informar sobre las personas que las realizaron, con el objeto de dar cumplimiento a lo establecido en el artículo 79 de la Ley General de Contabilidad Gubernamental y en los "Lineamientos Generales para la Evaluación de los Programas Presupuestarios Municipales", específicamente en su Capítulo III, Disposición Décima Primera y el Capítulo X, Disposición Vigésima Cuarta.
Convenio para la Mejora del Desempeño y Resultados Gubernamentales	No	Para años subsecuentes, celebrar el Convenio para la Mejora del Desempeño y Resultados Gubernamentales, que firmarán conjuntamente los sujetos evaluados con la Unidad de Información, Planeación, Programación y Evaluación, en coordinación con la Tesorería y la Contraloría Municipal, con el objeto de dar cumplimiento a los "Lineamientos Generales para la Evaluación de los Programas Presupuestarios Municipales", específicamente en su Capítulo IX, disposición Vigésima Tercera y el Capítulo X, disposición Vigésima Cuarta.
Número de Recomendaciones		7

Fuente: Elaboración del OSFEM.



SEGUIMIENTO A LA EVALUACIÓN PROGRAMÁTICA

Las evaluaciones que realiza el Órgano Superior de Fiscalización del Estado de México las informa al Instituto Municipal de Cultura Física y Deporte mediante los pliegos de recomendaciones y a la Contraloría Interna a través de los oficios de promoción, los resultados de las evaluaciones de los indicadores en cuestión, se dieron a conocer mediante los siguientes oficios:

Pliegos de Recomendaciones de Evaluación	Oficios de Promoción de Acciones de Evaluación	Fechas de Emisión	Fechas de Acuse
OSFEM/AEDI/DADM/2861/2018	OSFEM/AEDI/DADM/2862/2018	1 de agosto de 2018	16 de agosto de 2018
OSFEM/AEDI/DADM/3980/2018	OSFEM/AEDI/DADM/3981/2018	31 de octubre de 2018	13 de noviembre de 2018
OSFEM/AEDI/DADM/4967/2018	OSFEM/AEDI/DADM/4968/2018	30 de noviembre de 2018	17 de diciembre de 2018
OSFEM/AEDI/DADM/1214/2019	OSFEM/AEDI/DADM/1215/2019	05 de abril de 2019	24 de abril de 2019

Fuente: Elaboración del OSFEM.



RESULTADO DE LA FISCALIZACIÓN



HALLAZGOS CON MONTOS POR ACLARAR

CUMPLIMIENTO FINANCIERO

Instituto Municipal de Cultura Física y Deporte de Tenango del Aire				
Núm.	Hallazgos	Monto por aclarar	Normatividad Infringida	Reincidencia respecto al ejercicio anterior
1	De acuerdo a la verificación del saldo de las cuentas contables del pasivo reflejado en el Estado de Situación Financiera Comparativo, se identifica que no coinciden con el saldo final del Estado Analítico de la Deuda y Otros Pasivos en la cuenta contable Servicios Personales por Pagar a Corto Plazo por una diferencia de 10.2 miles de pesos.	10.2	Artículos 2, 16, 17, 18, 19, 21, 22, 23, 33, 34, 35, 36, 37 fracción II, 38, 40, 41, 43, 44, 45, 46, 48, 52, 55, 84 y 85 fracción I y III de la Ley General de Contabilidad Gubernamental, 342, 343, 344 y 352 párrafo tercero del Código Financiero del Estado de México y Municipios y Manual Único de Contabilidad Gubernamental para las Dependencias y Entidades Públicas del Gobierno y Municipios del Estado de México 2018.	

FUENTE: Elaboración del OSFEM.

PRESUPUESTO

Instituto Municipal de Cultura Física y Deporte de Tenango del Aire (Miles de pesos)			
Núm.	Hallazgos	Importe por Aclarar	Normatividad Infringida
1	Derivado del análisis al ingreso recaudado, egreso ejercido y cumplimiento de metas, se identificó que la entidad presentó un ingreso recaudado mayor al egreso ejercido; no obstante, se detectó que no se ejecutaron en su totalidad las acciones programadas.	0.0	Artículo 2 fracción III. Ahorro Presupuestario de la Ley Federal del Presupuesto y Responsabilidad Hacendaria; Manual para la Planeación, Programación y Presupuesto de Egresos Municipal para el Ejercicio Fiscal 2018.
2	Derivado del análisis se detectó que la dependencia dirección general (A00), no ejecutó las acciones con base a lo programado.	0.0	Artículos 7, 20 fracción IV y 36 de la Ley de Planeación del Estado de México y Municipios.
3	De acuerdo a la información presentada por la entidad, se analizó el cumplimiento porcentual de metas respecto al egreso ejercido, obteniendo como resultado que la entidad no presentó un adecuado control en la planeación del recurso ejercido y las metas realizadas por Dependencia General.	0.0	Artículos 7, 20 fracción IV y 30. de la Ley de Planeación del Estado de México y Municipios; 312 del Código Financiero del Estado de México y Municipios y Manual para la Programación y Presupuestación Municipal para el Ejercicio Fiscal 2018; apartado 1.2 Marco Conceptual; punto 3. Presupuesto (Especialidad).
4	Como resultado de la revisión a las modificaciones realizadas a la Ley de Ingresos Estimada, se identificó que la entidad no remitió al OSFEM el acta de autorización de la Junta de Consejo.	66.8	Artículos 285, 288 y 319 del Código Financiero del Estado de México y Municipios.
5	Como resultado de la revisión a las modificaciones realizadas al Presupuesto de Egresos Aprobado, se identificó que la entidad no remitió al OSFEM el acta de autorización de la Junta de Consejo.	66.8	Artículos 285, 288 y 319 del Código Financiero del Estado de México y Municipios.



BIENES MUEBLES E INMUEBLES

Instituto Municipal de Cultura Física y Deporte de Tenango del Aire (Miles de pesos)			
Núm.	Hallazgos	Importe por Aclarar	Normatividad Infringida
1	Como resultado del análisis comparativo entre el Reporte de Cuenta Pública y los Reportes Mensuales, respecto a los movimientos administrativos de altas y bajas de los bienes muebles e inmuebles realizados por la entidad, se identificó que los registros de altas de bienes muebles difieren.	13.9	Artículos 23, 24, 27 y 28 de la Ley General de Contabilidad Gubernamental; Capítulo VI "Políticas de Registro" del Manual Único de Contabilidad Gubernamental para las Dependencias y Entidades Públicas del Gobierno y Municipios del Estado de México y Lineamientos para el Registro y Control del Inventario y la Conciliación Desincorporación de Bienes Muebles e Inmuebles para las Entidades Fiscalizables Municipales del Estado de México", publicados en la Gaceta del Gobierno No. 9, de fecha 11 de julio de 2013.
2	Como resultado del análisis de la depreciación acumulada del ejercicio 2018, se identificó que el saldo registrado en el Estado de Situación Financiera Comparativo difiere con lo que revela el Inventario de Bienes Muebles y el Reporte de Depreciación.	0.8	Artículos 22 y 44 de la Ley General de Contabilidad Gubernamental y Capítulo VI "Políticas de Registro" del Manual Único de Contabilidad Gubernamental para las Dependencias y Entidades Públicas del Gobierno y Municipios del Estado de México

Con fundamento en los artículos 16, 115, fracción IV, penúltimo párrafo, 116, fracción II, sexto párrafo y 134, segundo y quinto párrafos de la Constitución Política de los Estados Unidos Mexicanos; 11, segundo párrafo de la Ley General de Responsabilidades Administrativas; 34, 61, fracciones XXXII, XXXIII y XXXIV y 129 penúltimo párrafo de la Constitución Política del Estado Libre y Soberano de México; 94, fracción I y 95 de la Ley Orgánica del Poder Legislativo del Estado Libre y Soberano de México; 12, segundo párrafo de la Ley de Responsabilidades Administrativas del Estado de México y Municipios; 1, 3, 6, 7, 8, fracciones I, II, XXVII inciso a) y XXXVI, 10, 13 fracciones IX y XXV de la Ley de Fiscalización Superior del Estado de México; 112 de la Ley Orgánica Municipal del Estado de México, y 1, 6, fracción XI del Reglamento Interior del Órgano Superior de Fiscalización del Estado de México; la contraloría del ayuntamiento de Tenango del Aire, México, como autoridad competente en materia de auditoría, control y evaluación municipal, dará puntual seguimiento a los hallazgos que pudieran resultar en las faltas administrativas, identificados en el resultado de la revisión a la Cuenta Pública y, en su caso, substanciar en el ámbito de su competencia el procedimiento que corresponda.



Es importante destacar que las acciones que emprenda el órgano interno de control, relacionadas con los hallazgos de referencia, debe hacerlas sólo del conocimiento del Director General, como superior jerárquico



RECOMENDACIONES DE EVALUACIÓN DE PROGRAMAS

Nombre del Indicador	Hallazgos	Recomendaciones
Programa Presupuestario Ejecutado por la Entidad Municipal y MIR	Con el análisis de la información remitida por la entidad municipal, respecto a la aplicación del programa presupuestario, en materia de Cultura Física y Deporte el OSFEM identificó que en el programa reportado, utilizó la Matriz de Indicadores para Resultados.	Continuar con las estrategias establecidas, a fin de incluir acciones encaminadas a mejorar la estructura jurídica, orgánica y funcional y física, así como ampliar la oferta y calidad de los servicios que proporcionan las entidades promotoras de actividades físicas, recreativas y deportivas para fomentar la salud física y mental de la población a través de una práctica sistemática.
Evaluación Programática Presupuestal	La entidad fiscalizable mostró el nivel de cumplimiento de las metas en los proyectos ejecutados, así como las no alcanzadas en el ejercicio 2018.	Dar seguimiento a las 3 recomendaciones referidas en el apartado de Evaluación Programática Presupuestal de este Informe de Resultados.
Matriz de Indicadores para Resultados (MIR)	El resultado de este programa no se presenta, toda vez que la entidad municipal reportó indicadores del nivel Actividad que no son congruentes entre los niveles Componente, Propósito y Fin.	Aplicar los principios de la lógica horizontal y vertical de la Metodología del Marco Lógico (MML) en cada uno de los indicadores correspondientes a los niveles de Actividad, Componente, Propósito y Fin, constatando la congruencia entre los resultados que obtienen como las variables que los integran.
Transparencia en el Ámbito Municipal	El organismo descentralizado no cuenta con página web, a través de la cual dé cumplimiento a lo establecido en el Artículo 92 de la Ley de Transparencia y Acceso a la Información Pública del Estado de México y Municipios (LTAIPEMyM).	Poner a disposición del público de manera permanente y actualizada de forma sencilla, precisa y entendible, en los respectivos medios electrónicos, de acuerdo con sus facultades, atribuciones y/o funciones, según corresponda la información a que se refiere esta Ley a través de su sitio de internet y de la Plataforma Nacional.



INSTITUTO MUNICIPAL DE CULTURA FÍSICA Y DEPORTE
DE TENANGO DEL AIRE



Nombre del Indicador	Hallazgos	Recomendaciones
Documentos para el Desarrollo Institucional	La entidad fiscalizable remitió evidencia documental que sustenta que cuenta con los manuales de organización y de procedimientos, Organigrama y Reglamento Interior.	Mantener actualizados los referidos documentos básicos del Instituto Municipal de Cultura Física y Deporte para el adecuado desempeño de su gestión.
Competencia Laboral del Tesorero	El Tesorero no cumple con los requisitos establecidos en los artículos 32 y 96, fracción I de la Ley Orgánica Municipal del Estado de México.	Contratar un Tesorero que cuente con título profesional en las áreas jurídicas, económicas o contables-administrativas; experiencia mínima de un año; Certificación en Competencia Laboral en funciones expedida por el Instituto Hacendario del Estado de México; Constancia de no inhabilitación expedida por la autoridad competente; y Certificado de no antecedentes penales.
Competencia Laboral del Contralor Interno	La entidad fiscalizable no cuenta con el Servidor Público para dar cumplimiento a los requisitos establecidos en los artículos 32, 96, fracción I y 113 de la Ley Orgánica Municipal del Estado de México.	Contratar un Contralor Interno que cuente con título profesional en las áreas jurídicas, económicas o contables-administrativas; experiencia mínima de un año; Certificación en Competencia Laboral en funciones expedida por el Instituto Hacendario del Estado de México; Constancia de no inhabilitación expedida por la autoridad competente; y Certificado de no antecedentes penales.
Programa Anual de Evaluación (PAE)	El Instituto Municipal de Cultura Física y Deporte no dio cumplimiento a lo establecido en el artículo 79 de la Ley General de Contabilidad Gubernamental y a las disposiciones de los Lineamientos Generales para la Evaluación de los Programas Presupuestarios Municipales.	Dar seguimiento a las 7 recomendaciones referidas en el apartado Programa Anual de Evaluación (PAE) de este Informe de Resultados.
Total		16

Fuente: Elaboración del OSFEM.



Con fundamento en los artículos 16, 115, fracción IV, penúltimo párrafo, 116, fracción II, sexto párrafo y 134, segundo y quinto párrafos de la Constitución Política de los Estados Unidos Mexicanos; 34, 61, fracciones XXXII, XXXIII y XXXIV, 129 penúltimo párrafo de la Constitución Política del Estado Libre y Soberano de México; 94, fracción I y 95 de la Ley Orgánica del Poder Legislativo del Estado de México; 1, 3, 4, fracción IV, 5, 6, 7, 8, fracciones I, II, V, VI, IX, XI, XXV y XXXVI, 14, 21 y 23, fracciones XI, XII, XIV y XVII de la Ley de Fiscalización Superior del Estado de México; 112, fracciones I, III, VI, XI, y XIX de la Ley Orgánica Municipal del Estado de México; 19, fracción VI de la Ley de Planeación del Estado de México y Municipios; 327-A, 344 y 350 del Código Financiero del Estado de México y Municipios; 1, 3, fracción III y 29, fracción IX del Reglamento Interno del Órgano Superior de Fiscalización del Estado de México; la Contraloría Interna Municipal de Tenango del Aire, como autoridad competente en materia de auditoría, control y evaluación municipal, dará puntal seguimiento a los hallazgos identificados en el resultado de la revisión a la Cuenta Pública y en su caso, determinará el procedimiento que corresponda. Las recomendaciones constituyen medidas para mejorar el manejo de los recursos públicos de una forma responsable, eficiente, eficaz y transparente.

PLIEGO DE OBSERVACIONES

INFORMES MENSUALES

De la Fiscalización a los Informes Mensuales no se determinaron observaciones.



AYUNTAMIENTO DE TENANGO DEL VALLE



CONTENIDO

Presentación	375
Cumplimiento Financiero	379
Presupuesto y Bienes Muebles e Inmuebles	439
Auditoría Financiera	471
Evaluación de Programas	475
Resultado de la Fiscalización	531

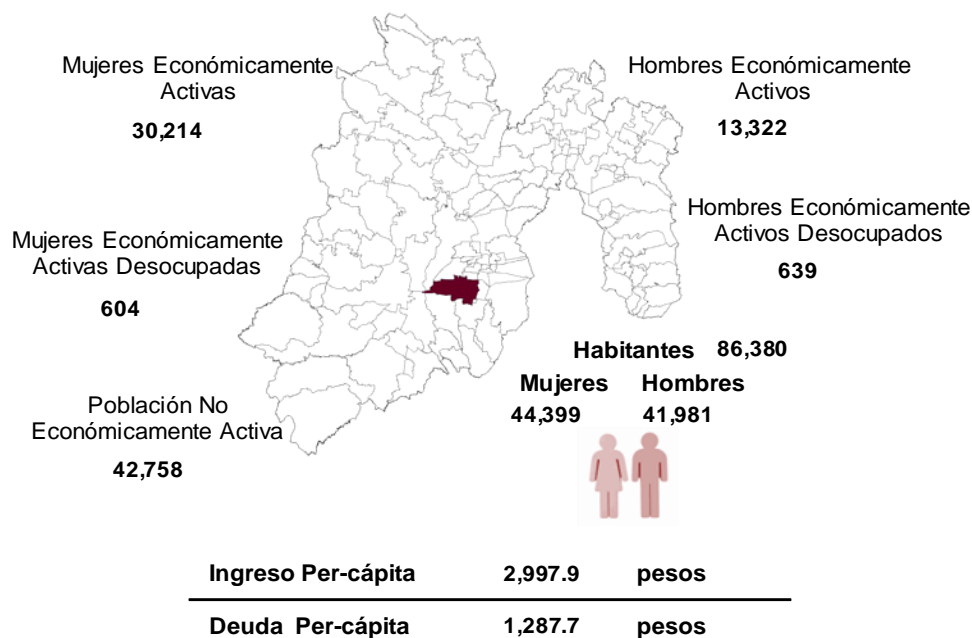
PRESENTACIÓN

Tenango del Valle la palabra es de origen náhuatl, sus radicales Teotl, que quiere decir “dios, sagrado, divinidad” y Tenamitl “muralla, cerco, albarrada” y el sufijo co “en”, en la muralla del dios o en las murallas divinas”.

El Municipio tiene una extensión de 207.54 kilómetros cuadrados.

La división del municipio se integra por la cabecera municipal, diez subdelegaciones, veinticinco colonias y seis fraccionamientos.

Perfil Socioeconómico



FUENTE: Elaboración del OSFEM, con información del INEGI. Encuesta Intercensal 2015, INAFED y CONEVAL.



INFORME DE RESULTADOS DE LA FISCALIZACIÓN SUPERIOR DE LA CUENTA PÚBLICA DEL AYUNTAMIENTO DE TENANGO DEL VALLE.

H. LX. LEGISLATURA DEL ESTADO DE MÉXICO

El Órgano Superior de Fiscalización del Estado de México en cumplimiento con los artículos 50, 51 y 52 de la Ley de Fiscalización Superior del Estado de México, por conducto de la Comisión de Vigilancia, da a conocer el Informe de Resultados correspondiente a la Cuenta Pública Municipal del ejercicio fiscal 2018 a la H. LX Legislatura del Estado de México.



OBJETIVO DE LA FISCALIZACIÓN

CUMPLIMIENTO FINANCIERO, PRESUPUESTO Y BIENES MUEBLES E INMUEBLES

Fiscalizar la Cuenta Pública, la aplicación de los recursos, la situación financiera, el endeudamiento contraído, la inversión pública realizada, la ejecución de la Ley de Ingresos y el ejercicio del Presupuesto de Egresos, así como el registro contable y administrativo de los Bienes Muebles e Inmuebles en cumplimiento de la normatividad.



ANÁLISIS DE CUMPLIMIENTO FINANCIERO



ALCANCE DE LA REVISIÓN

CUMPLIMIENTO FINANCIERO, PRESUPUESTO Y BIENES MUEBLES E INMUEBLES

Se aplicaron los procedimientos normativos a la Cuenta Pública del Ayuntamiento de Tenango del Valle, en cumplimiento de la Ley General de Contabilidad Gubernamental, de la Ley de Ingresos de los Municipios del Estado de México, del Presupuesto de Egresos del Ayuntamiento, del Código Financiero del Estado de México y Municipios, normas y acuerdos emitidos por el Consejo Nacional de Armonización Contable (CONAC) y del Manual Único de Contabilidad Gubernamental para las Dependencias y Entidades Públicas del Gobierno y Municipios del Estado de México 2018. La veracidad de los estados financieros y presupuestales es responsabilidad de la administración de la entidad, los cuales se elaboraron en función de los ordenamientos legales, de las disposiciones normativas aplicables a la naturaleza de las operaciones realizadas y de acuerdo con lo manifestado en la carta de afirmaciones presentada por el ente.

La revisión se efectuó considerando las Normas Profesionales de Auditoría del Sistema Nacional de Fiscalización y de manera supletoria las Normas Internacionales de Auditoría adoptadas en las Normas de Auditoría para Atestiguar, Revisión y Otros Servicios Relacionados, emitidas por el Instituto Mexicano de Contadores Públicos, aplicadas en las circunstancias.



PROCEDIMIENTOS APLICADOS

CUMPLIMIENTO FINANCIERO

Los procedimientos aplicados se encuentran detallados en el libro uno en el apartado “ANÁLISIS DE CUMPLIMIENTO FINANCIERO DE LOS AYUNTAMIENTOS” y que de forma particular se aplicaron a la entidad municipal conforme a la información que entregó en la Cuenta Pública Municipal 2018.

PRESUPUESTO Y BIENES MUEBLES E INMUEBLES

Los procedimientos aplicados a la entidad municipal con base en la información reportada en la Cuenta Pública Municipal 2018, se encuentran detallados en el libro uno en el apartado de “CUMPLIMIENTO PRESUPUESTAL Y CONTROL DE BIENES MUEBLES E INMUEBLES DE LOS AYUNTAMIENTOS”.

El informe se emitió con el propósito de dar a conocer el resultado de la fiscalización superior de la Cuenta Pública 2018 al Poder Legislativo y al ayuntamiento de Tenango del Valle, para que éste dé atención a las observaciones y a los hallazgos que se encuentran en el apartado “Resultado de la Fiscalización”.

Las observaciones y los hallazgos comprenden aspectos relacionados con deficiencias en el diseño, los cuales podrían afectar a la administración municipal, en su registro, proceso, resumen y reporte de la información financiera, por lo que contravendrá de ese modo, sus afirmaciones sobre el contenido de los estados financieros.



SÍNTESIS DE LOS RESULTADOS DE LA FISCALIZACIÓN DE CUMPLIMIENTO FINANCIERO

Aspectos Evaluados	Análisis
Razón de Solvencia	Se cuenta con 0.2 pesos, para atender cada peso de obligaciones adquiridas a corto plazo.
Sistema de Alertas de la LDF	Presentaría un nivel de endeudamiento en observación y le correspondería un techo de financiamiento neto de hasta el 15 por ciento de sus ingresos de libre disposición.
Análisis de adeudos del ejercicio fiscal anterior en cumplimiento del artículo 20 de la LDF	La entidad cumplió con el artículo 20 y transitorio décimo primero de la LDF, respecto al porcentaje para cubrir las ADEFAS ya que no excedió el 5.5 por ciento.
Contratación de Obligaciones a corto plazo de acuerdo a la LDF	La entidad cumplió con el artículo 30 fracción I de la LDF respecto al porcentaje para realizar contrataciones sin autorización de la Legislatura Local; es decir, no excedió el 6.0 por ciento.
Consolidación de Estados Financieros	La entidad cumplió con el postulado básico de Consolidación de la información financiera de la Cuenta Pública 2018.
Dependencia de Participaciones y Aportaciones Federales y Estatales	Las participaciones y aportaciones representan el 86.1 por ciento con respecto a los ingresos totales
Gasto Operativo respecto de los Ingresos Totales	Representa el 76.4 por ciento con respecto a los ingresos totales
Participación de la Inversión en el Egreso Ejercido	Presenta el 17.5 por ciento de Inversión Pública
Gasto Ejercido en Servicios Personales	Representan el 42.6 por ciento con respecto al total del gasto ejercido y comparado con el ejercicio anterior, presenta una disminución de 5.0 puntos porcentuales.
Autonomía para asumir el Gasto de Servicios Personales	Representan el 18.6 por ciento con respecto al total del gasto ejercido y comparado con el ejercicio anterior, presenta un incremento de 2.0 puntos porcentuales.
Relación entre Ingresos de Gestión y Total de Egreso Ejercido	Representa el 79.9 por ciento con respecto a los Ingresos de Gestión
Resultado del Cumplimiento en Armonización Contable SEvAC	Representa un promedio general de 87.4 por ciento, lo cual indica un cumplimiento medio en el grado de armonización contable.
Eficiencia en la recaudación del impuesto predial derivada del convenio de colaboración administrativa para la recaudación y fiscalización del impuesto predial	La recaudación del impuesto predial tuvo un incremento respecto del ejercicio anterior del 24.7 por ciento
Programa Especial FEFOM	La penalización por concepto de la evaluación al Programa Especial FEFOM del 30 por ciento fue utilizada para el pago a la Secretaría de Hacienda y Crédito Público (SHCP)

FUENTE: Elaboración del OSFEM.

ÍNDICES DE EVALUACIÓN DE LOS RESULTADOS DE LA FISCALIZACIÓN DE CUMPLIMIENTO FINANCIERO

Aspectos Evaluados	Total Aspectos Evaluados	Total de Aspectos Cumplidos	Porcentaje Alcanzado
Consistencia de la información financiera de la Cuenta Pública Municipal con el Informe Mensual de diciembre 2018	1	1	100.0
Saldos del Estado de Situación Financiera Comparativo 2017 contra el saldo inicial del Anexo al Estado de Situación Financiera enero 2018	1	0	0.0
Verificación de las cuentas contables de acuerdo al Manual Único de Contabilidad Gubernamental	1	1	100.0
Naturaleza de los saldos del Anexo al Estado de Situación Financiera	1	1	100.0
Saldos del Estado de Situación Financiera Comparativo contra el Anexo al Estado de Situación Financiera	1	1	100.0
Cuentas contables del Estado de Situación Financiera con antigüedad mayor a un año	1	0	0.0
Equilibrio en el Estado de Situación Financiera Comparativo	1	1	100.0
Resultado del ejercicio del Estado de Situación Financiera Comparativo contra el Estado de Actividades Comparativo	1	1	100.0
Autorización y justificación de las aplicaciones contables a la cuenta de resultado de ejercicios anteriores	1	0	0.0
Saldo de la Hacienda/Patrimonio del Estado de Situación Financiera Comparativo contra el Estado de Variación en la Hacienda y Patrimonio	1	1	100.0
Saldo del activo del Estado de Situación Financiera Comparativo contra el Estado Analítico del Activo	1	1	100.0
Estado de Flujos de Efectivo	1	1	100.0



ÍNDICES DE EVALUACIÓN DE LOS RESULTADOS DE LA FISCALIZACIÓN DE CUMPLIMIENTO FINANCIERO

Aspectos Evaluados	Total Aspectos Evaluados	Total de Aspectos Cumplidos	Porcentaje Alcanzado
Estado de Cambios en la Situación Financiera	1	1	100.0%
Estado Analítico de la Deuda y Otros Pasivos	1	0	0.0%
Cuentas contables de Construcciones en proceso	5	3	60.0%
Presentación de la información financiera de acuerdo a los formatos a que hace referencia la LDF	1	1	100.0%
Servicios personales en cumplimiento del artículo 10 de la LDF	2	0	0.0%
Ingresos recaudados por Participaciones y Aportaciones Federales y Estatales	1	0	0.0%
Ingresos y Egresos reportados en el Sistema de Recursos Federales Transferidos	2	0	0.0%
Saldos en Bancos de las Aportaciones Federales y Estatales	1	0	0.0%
Saldos del Ingreso Recaudado	1	0	0.0%
Reintegro de Recursos Federales y Estatales de acuerdo a la LDF	1	0	0.0%
Aportaciones de mejoras por servicios ambientales (FIPASAHM)	1	1	100.0%
Retenciones de FORTAMUNDF para pagos a CAEM y CONAGUA por concepto de agua	2	0	0.0%



ÍNDICES DE EVALUACIÓN DE LOS RESULTADOS DE LA FISCALIZACIÓN DE CUMPLIMIENTO FINANCIERO

Aspectos Evaluados	Total Aspectos Evaluados	Total de Aspectos Cumplidos	Porcentaje Alcanzado
Deuda Pública a corto y largo plazo por financiamientos de acuerdo a la LDF	1	1	100.0
Confirmación de saldos con CAEM, CFE, CONAGUA e ISSEMYM	4	1	25.0
Entero de cuotas, aportaciones y retenciones al ISSEMYM	1	0	0.0
Pagos de retenciones del I.S.R. (salarios, honorarios y arrendamiento) al SAT	1	0	0.0
Obligación de presentar aviso y Dictamen del Impuesto sobre Erogaciones por Remuneraciones al Trabajo Personal	1	1	100.0
Tabulador recomendado por el Consejo Consultivo de Valoración Salarial	1	1	100.0
Porcentaje de asignación de subsidio para gastos de operación	1	0	0.0
Notas a los Estados Financieros, contables y presupuestales	3	3	100.0
Conciliación de los Ingresos y Egresos presupuestarios y contables	2	2	100.0
Resultado		1885.0	

FUENTE: Elaboración del OSFEM.

SEMAFORIZACIÓN	
0-1650	Crítico
1651-2475	Suficiente
2476-3300	Adecuado



ESTADO DE SITUACIÓN FINANCIERA COMPARATIVO

Ayuntamiento de Tenango del Valle Estado de Situación Financiera Comparativo Al 31 de Diciembre de 2018 (Miles de pesos)							
Concepto	2018	2017	Variación 2018-2017	Concepto	2018	2017	Variación 2018-2017
Activo				Pasivo			
Circulante	16,526.6	16,637.0	-110.4	Circulante	94,086.2	108,630.4	-14,544.2
Efectivo y Equivalentes	1,371.9	2,956.1	-1,584.2	Cuentas por Pagar a Corto Plazo	94,086.2	99,735.0	-5,648.8
Efectivo	32.4	64.2	-31.8	Servicios Personales por Pagar a Corto Plazo	6,891.7	5,641.2	1,250.5
Bancos/Tesorería	1,339.5	2,891.9	-1,552.4	Proveedores por Pagar a Corto Plazo	46,117.8	52,236.8	-6,119.0
				Contratistas por Obras Públicas por Pagar a Corto Plazo	1,863.4	5,562.9	-3,699.5
Derechos a Recibir Efectivo o Equivalentes	12,416.6	9,276.3	3,140.3	Retenciones y Contribuciones por Pagar a Corto Plazo	38,862.5	33,593.0	5,269.5
Cuentas por Cobrar a Corto Plazo	2,865.9	2,865.9	0.0	Otras Cuentas por Pagar a Corto Plazo	350.9	2,701.1	-2,350.2
Deudores Diversos por Cobrar a Corto Plazo	9,550.7	6,410.4	3,140.3				
				Documentos por Pagar a Corto Plazo	0.0	8,895.4	-8,895.4
Derechos a Recibir Bienes o Servicios	2,738.2	4,404.6	-1,666.4	Documentos Comerciales por Pagar a Corto Plazo	0.0	8,895.4	-8,895.4
Anticipo a Proveedores por Adquisición de Bienes Inmuebles y Muebles a	2,528.4	2,528.4	0.0				
Anticipo a Contratistas por Obras Públicas a Corto Plazo	209.8	1,876.2	-1,666.4	No Circulante	17,145.9	18,159.2	-1,013.3
				Deuda Pública a Largo Plazo	17,145.9	18,159.2	-1,013.3
				Préstamos de la Deuda Pública Interna por Pagar a Largo Plazo	17,145.9	18,159.2	-1,013.3
No Circulante	86,101.4	109,192.3	-23,090.9	Total Pasivo	111,232.1	126,789.6	-15,557.5
Bienes Inmuebles, Infraestructura y Construcciones en Proceso	65,757.5	86,196.1	-20,438.6	Hacienda Pública/Patrimonio			
Terrenos	12,072.6	12,072.6	0.0	Hacienda Pública/Patrimonio Contribuido	11,874.7	11,874.8	-0.1
Edificios no Habitacionales	16,111.1	16,111.0	0.1	Aportaciones	11,874.7	11,874.8	-0.1
Construcciones en Proceso en Bienes de Dominio Público	37,573.9	58,012.5	-20,438.6	Aportaciones	11,874.7	11,874.8	-0.1
				Hacienda Pública/Patrimonio Generado	-20,478.8	-12,835.1	-7,643.7
Bienes Muebles	49,864.0	48,727.8	1,136.2	Resultados del Ejercicio: (Ahorro/Desahorro)	16,255.9	-6,360.4	22,616.3
Mobiliario y Equipo de Administración	3,368.6	3,357.0	11.6	Resultados del Ejercicio (Ahorro/Desahorro)	16,255.9	-6,360.4	22,616.3
Equipo e Instrumental Médico y de Laboratorio	30.1	30.1	0.0	Resultados de Ejercicios Anteriores	-27,500.6	2,759.4	-30,260.0
Vehículos y Equipo de Transporte	37,800.5	36,725.7	1,074.8	Resultados de Ejercicios Anteriores	-27,500.6	2,759.4	-30,260.0
Equipo de Defensa y Seguridad	807.1	787.1	20.0	Ravaliós	-9,234.1	-9,234.1	0.0
Maquinaria, Otros Equipos y Herramientas	7,433.5	7,403.7	29.8	Revalúo de Bienes Muebles	-9,234.1	-9,234.1	0.0
Colecciones, Obras de Arte y Objetos Valiosos	424.2	424.2	0.0				
Depreciación, Deterioro y Amortización Acumulada de Bienes	-31,582.5	-27,794.0	-3,788.5	Total Hacienda Pública/Patrimonio	-8,604.0	-960.3	-7,643.7
Depreciación Acumulada de Bienes Muebles	-31,582.5	-27,794.0	-3,788.5				
Activos Diferidos	2,062.4	2,062.4	0.0	Total Pasivo y Hacienda Pública/Patrimonio	102,628.1	125,829.3	-23,201.2
Otros Activos Diferidos	2,062.4	2,062.4	0.0				
Total Activo	102,628.1	125,829.3	-23,201.2				

FUENTE: Elaboración del OSFEM, con información de la Cuenta Pública de la Entidad.

ESTADO DE ACTIVIDADES COMPARATIVO

Ayuntamiento de Tenango del Valle			
Estado de Actividades Comparativo			
Del 1 de Enero al 31 de Diciembre de 2018			
(Miles de pesos)			
Concepto	2018	2017	Variación 2018-2017
Ingresos y Otros Beneficios			
Ingresos de Gestión	21,099.0	20,537.3	561.7
Participaciones, Aportaciones, Transferencias, Asignaciones, Subsidios y Otras Ayudas	237,572.1	207,753.2	29,818.9
Otros Ingresos y Beneficios	288.2	299.5	-11.3
Total de Ingresos y Otros Beneficios	258,959.3	228,590.0	30,369.3
Gastos y Otras Pérdidas			
Gastos de Funcionamiento	172,922.0	177,419.0	-4,497.0
Servicios Personales	113,302.9	123,795.2	-10,492.3
Materiales y Suministros	17,363.2	15,216.2	2,147.0
Servicios Generales	42,255.9	38,407.6	3,848.3
Transferencias, Asignaciones, Subsidios y Otras Ayudas	21,487.8	22,547.8	-1,060.0
Participaciones y Aportaciones	0.0	0.0	0.0
Intereses, Comisiones y Otros Gastos de la Deuda Pública	2,808.2	3,000.5	-192.3
Otros Gastos y Pérdidas Extraordinarias	3,788.5	3,904.8	-116.3
Inversión Pública	41,696.9	28,078.3	13,618.6
Bienes Muebles e Intangibles	0.0	2.9	-2.9
Total de Gastos y Otras Pérdidas	242,703.4	234,950.4	7,753.0
Resultado del Ejercicio (Ahorro/Desahorro)	16,255.9	-6,360.4	22,616.3

FUENTE: Elaboración del OSFEM, con información de la Cuenta Pública de la Entidad.

De acuerdo al análisis realizado al Estado de Situación Financiera Comparativo y Estado de Actividades Comparativo del ayuntamiento de Tenango del Valle, se identifica que presenta razonablemente los aspectos importantes de la situación financiera, por lo que cumple con los Postulados de Contabilidad Gubernamental de revelación suficiente y dualidad económica establecidos en el Manual Único de Contabilidad Gubernamental para las Dependencias y Entidades Públicas del Gobierno y Municipios del Estado de México.

CONSISTENCIA DE LA INFORMACIÓN FINANCIERA DE LA CUENTA PÚBLICA MUNICIPAL CON EL INFORME MENSUAL DE DICIEMBRE 2018

Ayuntamiento de Tenango del Valle (Miles de pesos)						
Fuente	Estado de Situación Financiera			Estado de Actividades		
	Activo	Pasivo	Hacienda Pública/Patrimonio	Ingresos	Egresos	Resultado del Ejercicio
Cuenta Pública	102,628.1	111,232.1	-8,604.0	258,959.3	242,703.4	16,255.9
Diciembre	102,628.1	111,232.1	-8,604.0	258,959.3	242,703.4	16,255.9
Diferencia	0.0	0.0	0.0	0.0	0.0	0.0

FUENTE: Elaboración del OSFEM, con información de la Cuenta Pública de la Entidad.

Derivado del comparativo de la información financiera presentada por la entidad municipal en la Cuenta Pública y el Informe mensual de diciembre 2018, se identificó que los saldos de las cuentas contables que integran el Estado de Situación Financiera y el Estado de Actividades, no muestran diferencias.

SALDOS DEL ESTADO DE SITUACIÓN FINANCIERA COMPARATIVO 2017 CONTRA EL SALDO INICIAL DEL ANEXO AL ESTADO DE SITUACIÓN FINANCIERA ENERO 2018

Ayuntamiento de Tenango del Valle (Miles de pesos)			
Concepto	Saldo Final Cuenta Pública 2017	Saldo Inicial Enero 2018	Diferencia
Activo	125,829.3	118,633.8	7,195.5
Pasivo	126,789.6	126,789.6	0.0
Hacienda Pública Patrimonio Contribuido	11,874.8	11,874.8	0.0

FUENTE: Elaboración del OSFEM, con información de la Cuenta Pública de la Entidad

Derivado del análisis comparativo entre los saldos iniciales de las cuentas contables que integran el activo, pasivo y hacienda pública/patrimonio contribuido del Anexo al Estado de Situación Financiera del Informe Mensual de enero 2018, y los saldos finales del Estado de Situación Financiera Comparativo 2017; se identificó que presentan diferencias en la cuenta contable de Construcciones en Proceso en Bienes de Dominio Público por un importe de 7,195.5 miles de pesos.



VERIFICACIÓN DE LAS CUENTAS CONTABLES DE ACUERDO AL MANUAL ÚNICO DE CONTABILIDAD GUBERNAMENTAL

De acuerdo a la verificación realizada a las cuentas contables que integran la estructura del Estado de Situación Financiera Comparativo utilizadas por la entidad municipal, para el ejercicio 2018, se identificó que dichas cuentas contables están aprobadas en el Manual Único de Contabilidad Gubernamental para las Dependencias y Entidades Públicas del Gobierno y Municipios del Estado de México vigente, siendo éste el instrumento normativo básico para el sistema contable, en el que se sustenta el registro correcto de las operaciones; mismo que muestra la Lista e Instructivo de Cuentas así como la Guía Contabilizadora para el Registro Contable y Presupuestal de Operaciones Específicas.

NATURALEZA DE LOS SALDOS DEL ANEXO AL ESTADO DE SITUACION FINANCIERA

Derivado de la revisión a las cuentas / subcuentas contables con saldo en el Anexo al Estado de Situación Financiera, se identificó que corresponden a su naturaleza económica.

}



SALDOS DEL ESTADO DE SITUACIÓN FINANCIERA COMPARATIVO CONTRA EL ANEXO AL ESTADO DE SITUACIÓN FINANCIERA

Ayuntamiento de Tenango del Valle (Miles de pesos)				
Cuenta	Concepto	Estado de Situación Financiera Comparativo Cuenta Pública 2018	Anexo al Estado de Situación Financiera Cuenta Pública 2018	Diferencia
	Activo	102,628.1	102,628.1	0.0
	Pasivo	111,232.1	111,232.1	0.0
	Hacienda/Patrimonio Contribuido	630.0	11,874.7	0.0

FUENTE: Elaboración del OSFEM, con información de la Cuenta Pública de la Entidad.

De acuerdo al comparativo que se realizó entre los saldos de las cuentas contables presentadas en el Estado de Situación Financiera Comparativo y en el Anexo al Estado de Situación Financiera, se identificó que no existen diferencias; es decir, los saldos coinciden.



CUENTAS CONTABLES DEL ESTADO DE SITUACIÓN FINANCIERA CON ANTIGÜEDAD MAYOR A UN AÑO

Ayuntamiento de Tenango del Valle (Miles de pesos)			
Cuenta	Concepto	Anexo al Estado de Situación Financiera Cuenta Pública 2018	Anexo al Estado de Situación Financiera Cuenta Pública 2017
1122	Cuentas por Cobrar a Corto Plazo	2,865.9	2,865.9
1123	Deudores Diversos por Cobrar a Corto Plazo	3,772.3	6,410.4
1132	Anticipo a Proveedores por Adquisición de Bienes Inmuebles y Muebles a Corto Plazo	2,528.4	2,528.4
1134	Anticipo a Contratistas por Obras Públicas a Corto Plazo	209.8	209.8
2111	Servicios Personales por Pagar a Corto Plazo	1,381.0	1,396.0
2112	Proveedores por Pagar a Corto Plazo	45,849.7	37,434.4
2113	Contratistas por Obras Públicas por Pagar a Corto Plazo	487.3	5,562.9
2117	Retenciones y Contribuciones por Pagar a Corto Plazo	32,130.7	27,425.8
2119	Otras Cuentas por Pagar a Corto Plazo	281.9	281.9

FUENTE: Elaboración del OSFEM, con información de la Cuenta Pública de la Entidad.

Como resultado de la revisión a las cuentas contables a corto plazo en el Anexo al Estado de Situación Financiera, se aprecia que las cuentas contables 1122 cuentas por cobrar a corto plazo por un importe de 2,865.9 miles de pesos, 1123 deudores diversos por cobrar a corto plazo por un importe de 3,772.3 miles de pesos, 1132 anticipo a proveedores por adquisición de bienes inmuebles y muebles a corto plazo 2,528.4 miles de pesos, 1134 anticipo a contratistas por obras públicas a corto plazo por un importe de 209.8 miles de pesos, 2111 servicios personales por pagar a corto plazo por un importe de 1,381.0 miles de pesos, 2112 proveedores por pagar a corto plazo por un importe de 45,849.7 miles de pesos, 2113 contratistas por obras públicas por pagar a corto plazo por un importe de 487.3 miles de pesos, 2117 retenciones y contribuciones por pagar a corto plazo por un importe de 32,130.7 miles de pesos y 2119 otras cuentas por pagar a corto plazo por un importe de 281.9 miles de pesos presentan antigüedad mayor a un año. Con relación al Informe de Resultados del ejercicio anterior, la entidad municipal muestra reincidencia en sus saldos.



EQUILIBRIO EN EL ESTADO DE SITUACIÓN FINANCIERA COMPARATIVO

Ayuntamiento de Tenango del Valle (Miles de Pesos)				
Estado de Situación Financiera Comparativo				
Total del Activo (A)	Total Pasivo (B)	Total Patrimonio (C)	Total del Pasivo y Patrimonio D=(B+C)	Equilibrio (A-D)
102,628.1	111,232.1	-8,604.0	102,628.1	0.0

FUENTE: Elaboración del OSFEM, con información de la Cuenta Pública de la Entidad.

Derivado del análisis a la información financiera presentada en el Estado de Situación Financiera Comparativo del ejercicio sujeto a revisión, se identificó que presenta equilibrio entre el total del activo y la suma de pasivo más hacienda pública/patrimonio.

RESULTADO DEL EJERCICIO DEL ESTADO DE SITUACIÓN FINANCIERA COMPARATIVO CONTRA EL ESTADO DE ACTIVIDADES COMPARATIVO

Ayuntamiento de Tenango del Valle (Miles de pesos)	
Estado Financiero	Resultado del Ejercicio (ahorro/desahorro)
Estado de Situación Financiera Comparativo	16,255.9
Estado de Actividades Comparativo	16,255.9
Diferencia:	0.0

FUENTE: Elaboración del OSFEM, con información de la Cuenta Pública de la Entidad.

De acuerdo a la verificación realizada al Estado de Situación Financiera Comparativo, se identifica que el resultado del ejercicio (ahorro/desahorro) es igual al que se presenta en el Estado de Actividades Comparativo.



AUTORIZACIÓN Y JUSTIFICACIÓN DE LAS APLICACIONES CONTABLES A LA CUENTA DE RESULTADO DE EJERCICIOS ANTERIORES

Ayuntamiento de Tenango del Valle							
(Miles de pesos)							
Ejercicio 2017			Ejercicio 2018		Diferencia del saldo de Resultado de Ejercicios Anteriores E=(D-C)	Saldo de las aplicaciones contables con autorización y justificación	Saldo de las aplicaciones contables sin autorización y justificación
Resultado del Ejercicio (Ahorro/Desahorro) (A)	Resultado de Ejercicios Anteriores (B)	Total C=(A+B)	Resultado de Ejercicios Anteriores (D)				
-6,360.4	2,759.4	-3,601.0	-27,500.6		23,899.6	24,145.3	245.7

FUENTE: Elaboración del OSFEM, con información de la Cuenta Pública de la Entidad.

De la fiscalización realizada a la cuenta contable de Resultados de Ejercicios Anteriores, se identificó que las aplicaciones contables que afectan a la cuenta por un importe de 245.7 miles de pesos no presentan en su totalidad la aprobación y justificación del Órgano de Gobierno, de acuerdo a las políticas de registro del Manual Único de Contabilidad Gubernamental para las Dependencias y Entidades Públicas del Gobierno y Municipios del Estado de México vigente.

SALDO DE LA HACIENDA/PATRIMONIO DEL ESTADO DE SITUACIÓN FINANCIERA COMPARATIVO CONTRA EL ESTADO DE VARIACIÓN EN LA HACIENDA Y PATRIMONIO

Ayuntamiento de Tenango del Valle	
(Miles de pesos)	
Estado Financiero	Importe
Estado de Situación Financiera Comparativo	-8,604.0
Estado Variación en la Hacienda y Patrimonio	-8,604.0
Diferencia:	0.0

FUENTE: Elaboración del OSFEM, con información de la Cuenta Pública de la Entidad.

De acuerdo a la verificación realizada al saldo de las cuentas contables de Hacienda/Patrimonio del Estado de Situación Financiera Comparativo, se identificó que corresponden con el saldo revelado en el Estado de Variación en la Hacienda y Patrimonio.



SALDO DEL ACTIVO DEL ESTADO DE SITUACIÓN FINANCIERA COMPARATIVO CONTRA EL ESTADO ANALÍTICO DEL ACTIVO

Ayuntamiento de Tenango del Valle (Miles de pesos)	
Estado Financiero	Importe
Estado de Situación Financiera Comparativo	102,628.1
Estado Analítico del Activo	102,628.1
Diferencia:	0.0

FUENTE: Elaboración del OSFEM, con información de la Cuenta Pública de la Entidad.

Como resultado de la verificación entre los saldos de las cuentas contables del Activo revelados en el Estado de Situación Financiera Comparativo y en el Estado Analítico del Activo, se comprobó que los saldos no presentan diferencias.



ESTADO DE FLUJOS DE EFECTIVO

Ayuntamiento de Tenango del Valle Del 1 de Enero al 31 de Diciembre de 2018 (Miles de pesos)		
Concepto	Importe 2018	Importe 2017
Flujos de Efectivo de las Actividades de Operación		
Origen	30,369.2	12,849.8
Impuestos	488.0	673.9
Derechos	209.6	2,839.6
Productos de Tipo Corriente	-15.9	-127.0
Aprovechamientos de Tipo Corriente	-119.9	99.8
Participaciones y Aportaciones	29,818.9	10,187.6
Otros Orígenes de Operación	-11.4	-824.1
Aplicación	7,752.9	3,993.8
Servicios Personales	-10,492.3	11,504.0
Materiales y Suministros	2,147.0	845.1
Servicios Generales	3,848.3	3,170.6
Subsidios y Subvenciones	-497.5	1,221.1
Ayudas Sociales	-562.7	-1,520.5
Transferencias a Fideicomisos, Mandatos y Contratos Análogos	0.0	-119.2
Otras Aplicaciones de Operación	13,310.1	-11,107.3
Flujos Netos de Efectivo por Actividades de Operación	22,616.3	8,856.0
Flujos de Efectivo de las Actividades de Inversión		
Origen	25,893.5	57,293.9
Bienes Inmuebles, Infraestructura y Construcciones en Proceso	20,438.6	5,127.3
Bienes Muebles	0.0	223.4
Otros Orígenes de Inversión	5,454.9	51,943.2
Aplicación	4,276.4	29,772.0
Bienes Inmuebles, Infraestructura y Construcciones en Proceso	0.0	517.5
Bienes Muebles	1,136.2	26,260.1
Otras Aplicaciones de Inversión	3,140.2	2,994.4
Flujos Netos de Efectivo de las Actividades de Inversión	21,617.1	27,521.9
Flujo de Efectivo por Actividades de Financiamiento		
Origen	6,519.9	28,253.7
Otros Orígenes de Financiamiento	6,519.9	28,253.7
Aplicación	52,337.5	67,117.1
Otras Aplicaciones de Financiamiento	52,337.5	67,117.1
Flujos Netos de Efectivo por Actividades de Financiamiento	-45,817.5	-38,863.4
Incremento/Disminución Neta en el Efectivo y Equivalentes al Efectivo	-1,584.1	-2,485.5
Efectivo y Equivalentes al Efectivo al Inicio del Ejercicio	2,956.0	5,441.5
Efectivo y Equivalentes al Efectivo al Final del Ejercicio	1,371.9	2,956.0

FUENTE: Elaboración del OSFEM, con información de la Cuenta Pública de la Entidad.

De la fiscalización realizada a las cuentas contables de efectivo y equivalentes reflejadas en el Estado de Situación Financiera Comparativo, se corroboró que no difieren con la información reflejada en la disminución neta, el saldo al inicio y al final del ejercicio del Estado de Flujos de Efectivo.



ESTADO DE CAMBIOS EN LA SITUACIÓN FINANCIERA

Ayuntamiento de Tenango del Valle Del 1 de Enero al 31 de Diciembre de 2018 (Miles de pesos)		
Concepto	Origen	Aplicación
Activo		
Activo Circulante	3,250.6	3,140.2
Efectivo y Equivalentes	1,584.1	0.0
Derechos a Recibir Efectivo o Equivalentes	0.0	3,140.2
Derechos a Recibir Bienes o Servicios	1,666.4	0.0
Activo no Circulante	24,227.1	1,136.2
Bienes Inmuebles, Infraestructura y Construcciones en Proceso	20,438.6	0.0
Bienes Muebles	0.0	1,136.2
Depreciación, Deterioro y Amortización Acumulada de Bienes	3,788.5	0.0
Pasivo		
Pasivo Circulante	0.0	14,544.1
Cuentas por Pagar a Corto Plazo	0.0	5,648.8
Documentos por Pagar a Corto Plazo	0.0	8,895.4
Pasivo no Circulante	0.0	1,013.4
Deuda Pública a Largo Plazo	0.0	1,013.4
Hacienda Pública / Patrimonio		
Hacienda Pública / Patrimonio Contribuido	0.0	0.0
Hacienda Pública / Patrimonio Generado	22,616.3	30,260.0
Resultados del Ejercicio: (Ahorro/Desahorro)	22,616.3	0.0
Resultados de Ejercicios Anteriores	0.0	30,260.0
Exceso o Insuficiencia en la Actualización de la Hacienda Pública / Patrimonio	0.0	0.0
Total	50,093.9	50,093.9

FUENTE: Elaboración del OSFEM, con información de la Cuenta Pública de la Entidad.

Como resultado del análisis a la variación revelada en las cuentas contables de mayor de activo, pasivo y patrimonio del Estado de Situación Financiera Comparativo, se distingue que dicha variación coincide con el origen y aplicación de los recursos del Estado de Cambios en la Situación Financiera.



ESTADO ANALÍTICO DE LA DEUDA Y OTROS PASIVOS

Ayuntamiento de Tenango del Valle				
Del 1 de Enero al 31 de Diciembre de 2018				
(Miles de pesos)				
Denominación de las Deudas	Moneda de Contratación	Institución o País Acreedor	Saldo Inicial del Período	Saldo Final del Período
Deuda Pública				
Corto Plazo				
Deuda Interna			8,895.4	0.0
Instituciones de Crédito:			8,895.4	0.0
Títulos y Valores			0.0	0.0
Arrendamientos Financieros			0.0	0.0
Deuda Externa			0.0	0.0
Organismos Financieros Internacionales			0.0	0.0
Deuda Bilateral			0.0	0.0
Títulos y Valores			0.0	0.0
Arrendamientos Financieros			0.0	0.0
Subtotal Corto Plazo			8,895.4	0.0
Largo Plazo				
Deuda Interna			18,159.3	17,145.9
Instituciones de Crédito:	Pesos Mexicanos		18,159.3	17,145.9
Deuda Externa			0.0	0.0
Organismos Financieros Internacionales			0.0	0.0
Deuda Bilateral			0.0	0.0
Títulos y Valores			0.0	0.0
Arrendamientos Financieros			0.0	0.0
Subtotal Largo Plazo			18,159.3	17,145.9
Otros Pasivos:			0.0	0.0
			0.0	0.0
Total Deuda y Otros Pasivos			27,054.6	17,145.9

FUENTE: Elaboración del OSFEM, con información de la Cuenta Pública de la Entidad.

De acuerdo a la verificación del saldo de las cuentas contables del pasivo reflejado en el Estado de Situación Financiera Comparativo, se identifica que no coinciden con el saldo final del Estado Analítico de la Deuda y Otros Pasivos en la cuenta contable Otros Pasivos por una diferencia de 94,086.2 miles de pesos.



CUENTAS CONTABLES DE CONSTRUCCIONES EN PROCESO

Ayuntamiento de Tenango del Valle Del 1 de Enero al 31 de Diciembre de 2018 (Miles de pesos)			
Estado Financiero	Construcciones en Proceso en Bienes del Dominio Público (A)	Construcciones en Proceso en Bienes Propios (B)	Total (A+B)
Estado de Situación Financiero Comparativo	37,573.9	0.0	37,573.9
Informe Anual de Construcciones en Proceso	2,961.0	.0	2,961.0
Diferencia:	34,613.0	0.0	34,613.0

FUENTE: Elaboración del OSFEM, con información de la Cuenta Pública de la Entidad.

De acuerdo a la fiscalización realizada al saldo que presentan las cuentas contables de construcciones en proceso en bienes del dominio público y de bienes propios en el Estado de Situación Financiera Comparativo, se identificó una diferencia por un importe de 34,613 miles de pesos, con el Informe Anual de Construcciones en Proceso. Así mismo presenta obras de dominio público que no se registraron al gasto al cierre del ejercicio.

Ayuntamiento de Tenango del Valle Del 1 de Enero al 31 de Diciembre de 2018		
Concepto	Sí	No
Presenta Construcciones en Proceso de Dominio Público 2018	X	

FUENTE: Elaboración del OSFEM, con información de la Cuenta Pública de la Entidad.

De acuerdo a la verificación del Informe Anual de Construcciones en Proceso se identifica que presenta obras de dominio público.

Ayuntamiento de Tenango del Valle Del 1 de Enero al 31 de Diciembre de 2018		
Concepto	Sí	No
Presenta Construcciones en Proceso Capitalizables 2018 con Avance Físico y Financiero 100%		X

FUENTE: Elaboración del OSFEM, con información de la Cuenta Pública de la Entidad.

De acuerdo a la verificación del Informe Anual de Construcciones en Proceso se identifica que no presentó obras capitalizables con avance físico y financiero al 100 por ciento.



Ayuntamiento de Tenango del Valle Del 1 de Enero al 31 de Diciembre de 2018		
Concepto	Sí	No
Presenta Construcciones en Proceso 2018 con Avance Financiero mayor al Avance Físico		X

FUENTE: Elaboración del OSFEM, con información de la Cuenta Pública de la Entidad.

De acuerdo a la verificación al grado de avance del Informe Anual de Construcciones en Proceso se identifica que la entidad no presentó las obras capitalizables y de dominio público.

Ayuntamiento de Tenango del Valle Del 1 de Enero al 31 de Diciembre de 2018		
Concepto	Sí	No
Presenta Construcciones en Proceso de Ejercicios Anteriores		X

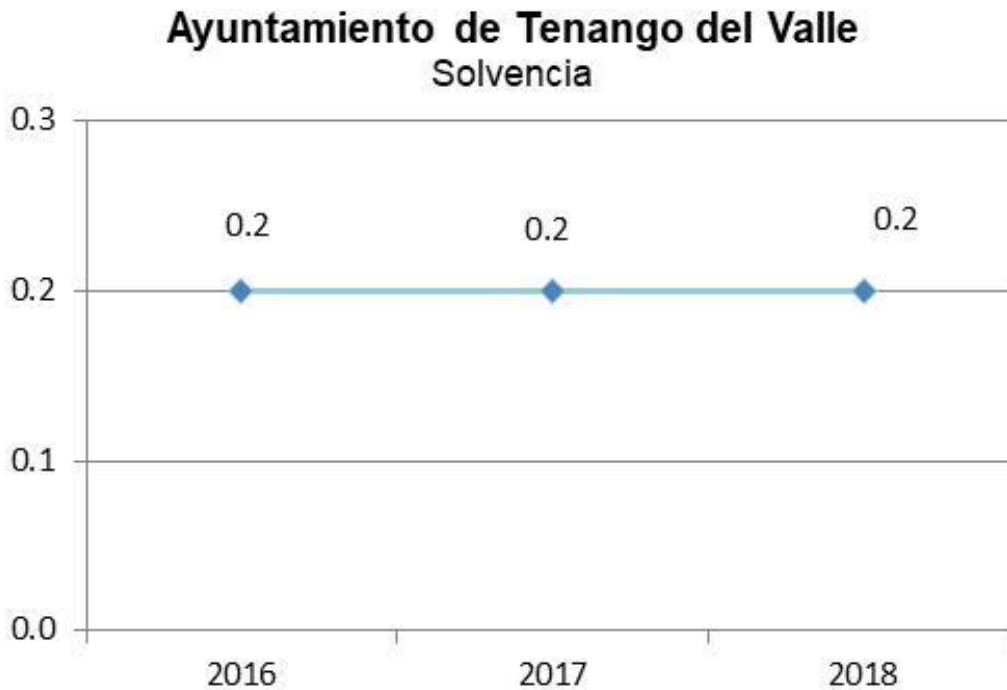
FUENTE: Elaboración del OSFEM, con información de la Cuenta Pública de la Entidad.

De acuerdo a la verificación del Informe Anual de Construcciones en Proceso se identifica que no presenta obras de ejercicios anteriores.

En resumen el saldo que presentan las cuentas contables de construcciones en proceso en bienes del dominio público en el Estado de Situación Financiera Comparativo, se identificó que no corresponde con el Informe Anual de Construcciones en Proceso y revela obras del dominio público.

RAZÓN DE SOLVENCIA

Fórmula	2016	2017	2018
$\frac{\text{Activo Circulante}}{\text{Pasivo Circulante}}$	0.2	0.2	0.2



FUENTE: Elaboración del OSFEM, con información de la Cuenta Pública de la Entidad.

Con los datos proporcionados por el ayuntamiento y de acuerdo a la aplicación de la fórmula se determina que la entidad al 31 de diciembre de 2018 contó con 0.2 pesos para atender cada peso de obligaciones adquiridas a corto plazo. Con respecto al ejercicio anterior presenta una tendencia a la constante.



PRESENTACIÓN DE LA INFORMACIÓN FINANCIERA DE ACUERDO A LOS FORMATOS A QUE HACE REFERENCIA LA LDF

Ayuntamiento de Tenango del Valle Del 1 de Enero al 31 de Diciembre de 2018		
Formato	Cumplió	Comentarios
Estado de Situación Financiera Detallado - LDF	SI	
Informe Análítico de la Deuda Pública y Otros Pasivos - LDF	SI	
Informe Análítico de Obligaciones Diferentes de Financiamientos - LDF	SI	
Guía de Cumplimiento de la Ley de Disciplina Financiera de las Entidades Federativas y Municipios	SI	

FUENTE: Elaboración del OSFEM, con información de la Cuenta Pública de la Entidad.

Derivado de la revisión en la presentación de los formatos contables y anexos de acuerdo a los criterios aprobados por el Consejo Nacional de Armonización Contable y de los formatos a que hace referencia la Ley de Disciplina Financiera de las Entidades Federativas y los Municipios (LDF), se verificó que la información financiera coincide con la presentada por la entidad municipal en los Estados Financieros, así mismo se identificó el cumplimiento de los criterios en la elaboración y presentación homogénea de dichos formatos.

SISTEMA DE ALERTAS DE LA LDF

Indicador de Deuda Pública y Obligaciones sobre Ingresos de libre disposición (Miles de pesos)				
Indicador: Deuda Pública y Obligaciones sobre Ingresos de Libre Disposición		Importes (Miles de pesos)	Resultado	Rango
=	$\frac{\text{Deuda Pública y Obligaciones}}{\text{Ingresos de Libre Disposición}} \times 100$	$\frac{17,145.9}{140,547.0}$	12.2%	Bajo

FUENTE: Elaboración del OSFEM, con información de la Cuenta Pública de la Entidad.

Indicador de Servicio de la Deuda y de Obligaciones sobre Ingresos de libre disposición (Miles de pesos)				
Indicador: Servicio de la Deuda y de Obligaciones sobre Ingresos de Libre Disposición		Importes (Miles de pesos)	Resultado	Rango
=	$\frac{\text{Servicio de la Deuda y de Obligaciones}}{\text{Ingresos de Libre Disposición}} \times 100$	$\frac{12,478.4}{140,547.0}$	8.9%	Medio

FUENTE: Elaboración del OSFEM, con información de la Cuenta Pública de la Entidad.

Indicador de Obligaciones a Corto Plazo y Proveedores y Contratistas menos Efectivo, Bancos e Inversiones Temporales sobre Ingresos Totales (Miles de pesos)				
Indicador: Obligaciones a Corto Plazo, Proveedores y Contratistas menos los montos de efectivo, bancos e inversiones temporales sobre Ingresos Totales		Importes (Miles de pesos)	Resultado	Rango
=	$\frac{\text{Obligaciones a Corto Plazo y Proveedores y Contratistas} - \text{Efectivo, Bancos e Inversiones Temporales}}{\text{Ingresos Totales}} \times 100$	$\frac{46,960.2}{258,959.3}$	18.1%	Medio

FUENTE: Elaboración del OSFEM, con información de la Cuenta Pública de la Entidad.

Endeudamiento en Observación

El ayuntamiento de Tenango del Valle presentaría un nivel de endeudamiento en observación de acuerdo al artículo 14 fracción II del Reglamento del Sistema de Alertas publicado en el Diario Oficial de la Federación el 31 de marzo de 2017 y le correspondería un techo de financiamiento neto del equivalente al 5 por ciento de sus ingresos de libre disposición según el artículo 46 fracción II de la Ley de Disciplina Financiera de las Entidades Federativas y los Municipios publicado en el Diario Oficial de la Federación el 27 de abril de 2016.



SERVICIOS PERSONALES EN CUMPLIMIENTO DEL ARTÍCULO 10 DE LA LDF

Ayuntamiento de Tenango del Valle							
Del 1 de Enero al 31 de Diciembre de 2018							
(Miles de Pesos)							
Egreso Pagado (Servicios Personales)		Variación	Porcentaje	Artículo 10 Fracción I inciso a y sexto transitorio	Cumple	Artículo 10 Fracción I inciso b PIB	Cumple
2017	2018						
115,984.4	121,991.6	6,007.2	5.2%	3.0%	No	3.0%	No

FUENTE: Elaboración del OSFEM, con información de la Cuenta Pública de la Entidad.

Derivado de la verificación en el cumplimiento de las disposiciones establecidas en la Ley de Disciplina Financiera de las Entidades Federativas y los Municipios en su artículo 21 en materia de servicios personales de acuerdo al artículo 10 fracción I, incisos a) y b) y Transitorio sexto, se identificó el incumplimiento por la entidad municipal, ya que rebasa el porcentaje permitido.

ANÁLISIS DE ADEUDOS DEL EJERCICIO FISCAL ANTERIOR EN CUMPLIMIENTO DEL ARTÍCULO 20 DE LA LDF

Ayuntamiento de Tenango del Valle (Miles de pesos)				
Ingreso Recaudado 2018	Importe Pagado en ADEFAS 2018	Porcentaje	Artículo 20 y Transitorio Décimo Primero	Cumple
258,959.3	15.0	0.0%	5.5%	Sí

FUENTE: Elaboración del OSFEM, con información de la Cuenta Pública de la entidad

Derivado de la verificación realizada al Ingreso Recaudado y al importe pagado de ADEFAS 2018, se identifica que la entidad cumplió con el artículo 20 y transitorio décimo primero de la Ley de Disciplina Financiera de las Entidades Federativas y los Municipios, respecto al porcentaje para cubrir los adeudos del ejercicio fiscal anterior, es decir, no excedió el 5.5 por ciento.

CONTRATACIÓN DE OBLIGACIONES A CORTO PLAZO DE ACUERDO A LA LDF

Ayuntamiento de Tenango del Valle Artículo 30 fracción I de la Ley de Disciplina Financiera (Miles de pesos)							
Ingresos Totales Estimados (A)	Total de Financiamiento Neto (B)	Ingresos Totales Estimados sin incluir Financiamiento Neto C=(A-B)	Porcentaje Art 30 fracción I LDF (D)	Monto de Obligaciones a Corto Plazo permitido E=(C*D)	Total de Financiamiento Corto Plazo (F)	Porcentaje Financiamiento Corto Plazo G=(F/C)	Monto Excedente H=(F-G)
258,959.3	17,145.9	241,813.4	6%	14,508.8	0.0	0.0%	0.0

FUENTE: Elaboración del OSFEM, con información de la Cuenta Pública de la entidad

Derivado de la verificación a las Obligaciones a Corto Plazo de la Entidad, se identifica que cumplió con el artículo 30 fracción I de la Ley de Disciplina Financiera de las Entidades Federativas y los Municipios, respecto al porcentaje para realizar contrataciones sin autorización de la Legislatura Local; es decir, no excedió el 6.0 por ciento.



CONSOLIDACIÓN DE ESTADOS FINANCIEROS

Ayuntamiento de Tenango del Valle Del 1 de Enero al 31 de Diciembre de 2018		
Estado Financiero	Cumplió	Comentarios
Estado de Situación Financiera Consolidado	Si	
Estado de Actividades Consolidado	Si	
Estado de Variación en la Hacienda Pública Consolidado	Si	
Estado de Cambios en la Situación Financiera Consolidado	Si	
Estado de Flujos de Efectivo Consolidado	Si	

FUENTE: Elaboración del OSFEM, con información de la Cuenta Pública de la entidad

De la fiscalización realizada de acuerdo al postulado básico de Consolidación de la Información Financiera del Manual Único de Contabilidad Gubernamental para las Dependencias y Entidades Públicas del Gobierno y Municipios del Estado de México vigente, donde se establece que: los estados financieros de los entes públicos deberán presentar de manera consolidada la situación financiera, los resultados de operación, el flujo de efectivo o los cambios en la situación financiera y las variaciones a la Hacienda Pública, como si se tratara de un solo ente público, se identificó el cumplimiento por la entidad municipal a éste postulado.



INGRESOS RECAUDADOS POR PARTICIPACIONES FEDERALES Y ESTATALES

Ayuntamiento de Tenango del Valle				
Ingreso Recaudado				
Del 1 de Enero al 31 de Diciembre de 2018				
(Miles de pesos)				
Concepto	Estado Analítico de Ingresos	Recursos Asignados por: Diario Oficial de la Federación, Gacetas del Gobierno del Estado de México y Oficios de Asignación	Diferencia	Comentarios
Participaciones				
Fondo General de Participaciones	78,543.4	78,543.4	0.0	
Fondo de Fomentos Municipal	18,358.7	18,358.7	0.0	
Fondo de Fiscalización y Recaudación	5,722.6	5,722.6	0.0	
Correspondientes al Impuesto Especial Sobre Producción y Servicios	1,196.6	1,196.6	0.0	
Correspondientes al Impuesto Sobre Automóviles Nuevos	3,058.2	3,008.5	49.7	
Correspondientes al Fondo de Compensación del Impuesto Sobre Automóviles Nuevos	560.6	610.3	-49.7	
Las derivadas de la aplicación del artículo 4-A de la Ley de Coordinación Fiscal	3,528.9	3,558.2	-29.3	
Del Impuesto Sobre Tenencia o Uso de Vehículos Automotores	2,380.0	2,654.8	-274.9	
Del Impuesto Sobre Adquisición de Vehículos Automotores Usados	407.7	132.8	274.9	
Del Impuesto Sobre Loterías, Rifas, Sorteos, Concursos y Juegos Permitidos con Cruce de Apuestas	282.8	282.8	0.0	
Programa de Acciones para el Desarrollo (PAD)	1,300.0	1,600.0	-300.0	
Fondo Estatal de Fortalecimiento Municipal (FEFOM)	13,368.1	14,396.0	-1,027.9	
El Impuesto Sobre la Renta efectivamente enterado a la Federación, correspondiente al salario de su personal que preste o desempeñe un servicio personal subordinado así como de sus organismos públicos descentralizados	5,084.9	5,118.2	-33.2	
A la venta final de bebidas con contenido alcohólico	35.9	35.9	0.0	
Total Participaciones	133,828.6	135,219.0	-1,390.4	

FUENTE: Elaboración del OSFEM, con información de la Cuenta Pública de la Entidad.



INGRESOS RECAUDADOS POR APORTACIONES FEDERALES Y ESTATALES

Ayuntamiento de Tenango del Valle				
Ingreso Recaudado				
Del 1 de Enero al 31 de Diciembre de 2018				
(Miles de pesos)				
Concepto	Estado Analítico de Ingresos	Recursos Asignados por: Diario Oficial de la Federación, Gacetas del Gobierno del Estado de México y Oficios de Asignación	Diferencia	Comentarios
Aportaciones				
Fondo de Aportaciones para Infraestructura Social Municipal	28,064.2	28,064.2	0.0	
Fondo de Aportaciones para el Fortalecimiento de los Municipios y de las Demarcaciones Territoriales del Distrito Federal	55,038.5	55,038.2	0.3	
FORTASEG	10,010.9	10,000.0	10.9	
Fondo de Aportaciones para la Seguridad Pública. (FASP)	414.7	414.7	0.0	
FFFI	1,600.0	1,600.0	0.0	
INMUJERES	200.0	200.0	0.0	
FISE	7,695.4	7,695.4	0.0	
Otros Recursos Federales	719.8	0.0	719.8	
Total Aportaciones	103,023.7	103,012.5	731.0	
Diferencia Neta de Participaciones y Aportaciones			-659.4	

FUENTE: Elaboración del OSFEM, con información de la Cuenta Pública de la Entidad.

Derivado de la revisión de Participaciones y Aportaciones, se identificó que el ingreso recaudado de FORTAMUNDF, FORTASEG, y Otros Recursos Federales no coincide con los montos asignados y publicados en el Diario Oficial de la Federación, en el Periódico Oficial, Gaceta del Gobierno del Estado de México y en los oficios de asignación de recursos para la entidad municipal por una diferencia neta de 659.4 miles de pesos.



INGRESOS REPORTADOS EN EL SISTEMA DE RECURSOS FEDERALES TRANSFERIDOS

Ayuntamiento de Tenango del Valle (Miles de pesos)					
Recursos Federales	Ingreso Recaudado				
	Estado Analítico de Ingresos	Interés generado	Total	Sistema de Recursos Federales Transferidos	Diferencia
FISMDF	28,064.2	0.3	28,064.5	28,064.2	0.3
FORTAMUNDF	55,038.5	0.3	55,038.8	55,038.2	0.6
FORTASEG	10,010.9	0.9	10,011.8	10,000.0	11.8
FASP	414.7	0.0	414.7	0.0	414.7
FISE	7,695.4	0.1	7,695.5	7,695.5	0.0
FFFI	1,600.0	0.0	1,600.0	1,600.0	0.0
INMUJERES	200.0	0.0	200.0	200.0	0.0
Otros Recursos Federales	719.8	0.0	719.8	0.0	719.8
Total	103,023.7	1.5	103,025.2	102,597.9	1,147.1
Diferencia de Ingreso Recaudado					1,147.1

FUENTE: Elaboración del OSFEM, con información de la Cuenta Pública de la Entidad.

**EGRESOS REPORTADOS EN EL SISTEMA DE RECURSOS FEDERALES TRANSFERIDOS**

Ayuntamiento de Tenango del Valle (Miles de pesos)			
Recursos Federales	Egreso Pagado	Sistema de Recursos Federales Transferidos (Egreso Pagado)	Diferencia
FISMDF	28,036.3	28,036.3	0.0
FORTAMUNDF	55,208.9	54,802.6	406.3
FORTASEG	9,808.7	9,808.7	0.0
FASP	414.7	0.0	414.7
FISE	7,964.5	7,515.4	449.1
FFFI	1,598.8	799.4	799.4
INMUJERES	200.0	200.0	0.0
Otros Recursos Federales	719.8	0.0	719.8
Total	103,951.6	101,162.4	2,789.3
Diferencia del Egreso Pagado			2,789.3

FUENTE: Elaboración del OSFEM, con información de la Cuenta Pública de la Entidad.

Una vez realizada la comparación del Informe de los Recursos Federales Transferidos, se identificó que la entidad municipal no publicó la información de los recursos FASP y Otros Recursos Federales por un importe de 1,134.5 miles de pesos así mismo se identificó que de los recursos FISMDF, FORTAMUNDF, FORTASEG, FISE y FFFI no coincide por una diferencia de con lo presentado en el Estado Analítico de Ingresos y Origen y Aplicación de 12.7 miles de pesos y el egreso pagado una diferencia neta de 1,654.8 miles de pesos.



SALDOS EN BANCOS DE LAS APORTACIONES FEDERALES Y ESTATALES

Ayuntamiento de Tenango del Valle										
(Miles de pesos)										
Recursos	Ingreso Recaudado			Egreso Pagado de Recursos Federales y Estatales	Reintegros durante el ejercicio	Saldo por reintegrar	Saldos (según anexo al Estado de Situación Financiera)		Total Bancos e Inversiones /Caja	Diferencia
	Estado Analítico de Ingresos	Intereses Generados	Total Recaudado				Bancos	Inversiones /Cheques en caja		
Federales										
FISMDF	28,064.2	0.3	28,064.5	28,036.3	0.0	28.2	0.0	27.9	27.9	0.3
FORTAMUNDF	55,038.5	0.3	55,038.8	55,208.9	0.0	-170.2	253.1	253.1	506.1	-676.3
FORTASEG	10,010.9	0.9	10,011.8	9,808.7	0.0	203.1	203.1	203.1	406.2	-203.1
FASP	414.7	0.0	414.7	414.7	0.0	0.0	0.0	0.0	0.0	0.0
FFFI	1,600.0	0.0	1,600.0	0.0	1,598.8	1.2	0.0	800.6	800.6	-799.4
FISE	7,695.4	0.1	7,695.5	7,964.5	0.0	-269.0	0.0	1.0	1.0	-270.0
INMUJERES	200.0	0.1	200.1	0.0	0.0	200.1	0.0	0.0	0.0	200.1
Otros Recursos Federales	719.8	0.0	719.8	0.0	0.0	719.8	0.0	0.0	0.0	719.8
Total Recursos Federales	103,743.5	1.6	103,745.1	101,433.0	1,598.8	713.2	456.1	1,285.7	1,741.8	-1,028.6
Estatales										
FEFOM	13,368.1	0.3	13,368.5	12,488.6	0.0	879.9	0.0	0.0	0.0	879.9
PAD	1,300.0	0.0	1,300.0	0.0	0.0	1,300.0	0.0	0.0	0.0	1,300.0
Total Recursos Estatales	14,668.1	0.3	14,668.5	12,488.6	0.0	2,179.9	0.0	0.0	0.0	2,179.9
Diferencia Neta de Recursos Federales y Estatales										1,151.3

FUENTE: Elaboración del OSFEM, con información de la Cuenta Pública de la Entidad.

De acuerdo a la revisión realizada a los saldos en la cuenta contable de bancos y caja (cheques de caja) de las aportaciones FISMDF, FORTAMUNDF, FORTASEG, FFFI, FISE, INMUJERES y Otros Recursos Federales, así como los recursos estatales FEFOM y PAD, se identificó que no corresponden con lo registrado en el Ingreso Recaudado más los intereses generados menos el egreso pagado por una diferencia neta de 1,151.3 miles de pesos.



SALDOS DEL INGRESO RECAUDADO

Ayuntamiento de Tenango del Valle (Miles de pesos)			
Recursos Federales y Estatales de 2018	Ingreso Recaudado		Diferencia
	Estado Analítico de Ingresos	Formato de Origen y Aplicación de Recursos Federales y Estatales	
Federales			
FISMDF	28,064.2	28,064.2	0.0
FORTAMUNDF	55,038.5	55,038.5	0.0
FORTASEG	10,010.9	10,000.0	10.9
FASP	414.7	414.6	0.0
FFFI	0.0	1,600.0	-1,600.0
FISE	0.0	7,695.4	-7,695.4
INMUJERES	0.0	200.0	-200.0
Otros Recursos Federales	10,215.2	0.0	10,215.2
Total Recursos Federales			730.7
Estatales			
FEFOM	13,368.1	13,368.1	0.0
PAD	1,300.0	0.0	1,300.0
Total Recursos Estatales			1,300.0
Diferencia Neta de Ingresos Recaudado			2,030.7

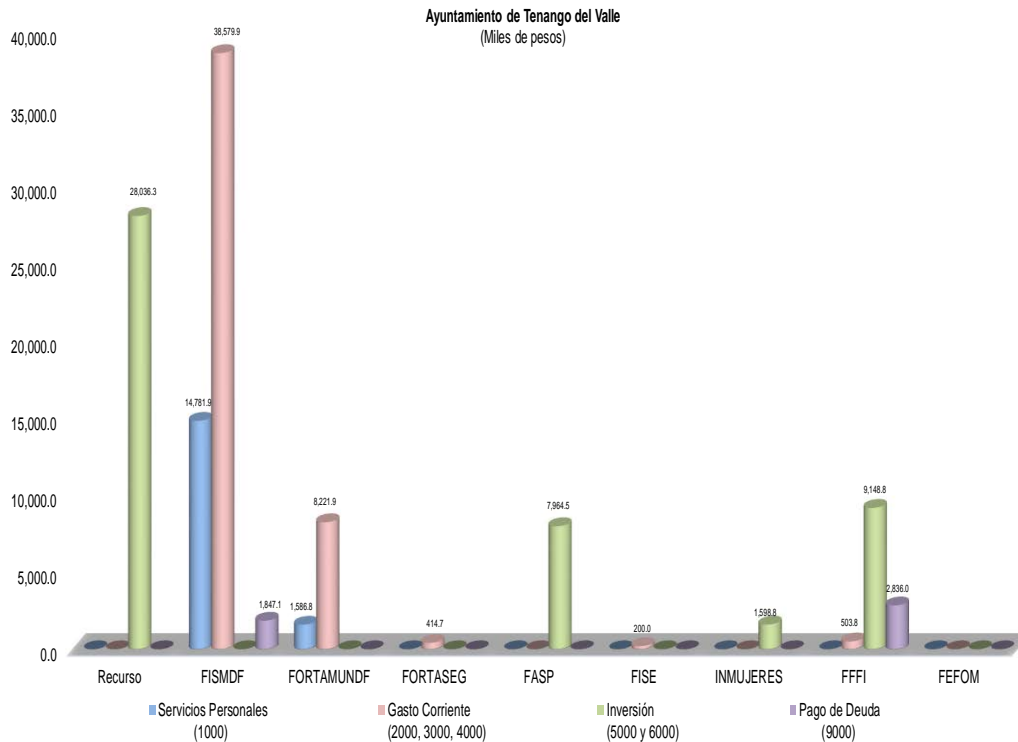
FUENTE: Elaboración del OSFEM, con información de la Cuenta Pública de la Entidad.

Una vez realizada la verificación del Ingreso Recaudado de los recursos federales y estatales reflejados en el Estado Analítico de Ingresos, se identificó que no coincide con lo presentado en el formato de Origen y Aplicación de Recursos Federales y Estatales de la entidad municipal, por una diferencia neta de 2,030.7 miles de pesos de los recursos FORTASEG, FFFI, FISE INMUJERES, PAD y Otros Recursos Federales.

APLICACIÓN DE RECURSOS FEDERALES Y ESTATALES

Ayuntamiento de Tenango del Valle (Miles de pesos) Egreso Pagado										
Capítulo	FISDMF	FORTAMUNDF	FORTASEG	FASP	FISE	INMUJERES	FFFI	Otros Recursos Federales	FEFOM	PAD
Servicios Personales	0.0	14,781.9	1,586.8	0.0	0.0	0.0	0.0	0.0	0.0	0.0
Materiales y Suministros	0.0	8,572.9	8,201.9	414.7	0.0	14.0	0.0	0.0	503.8	0.0
Servicios Generales	0.0	24,632.3	0.0	0.0	0.0	186.0	0.0	0.0	0.0	0.0
Transferencias, Asignaciones, Subsidios y Otras Ayudas	0.0	5,374.7	20.0	0.0	0.0	0.0	0.0	0.0	0.0	0.0
Bienes Muebles, Inmuebles e Intangibles	0.0	0.0	0.0	0.0	0.0	0.0	0.0	0.0	1,074.8	0.0
Inversión Pública	28,036.3	0.0	0.0	0.0	7,964.5	0.0	1,598.8	0.0	8,074.0	0.0
Inversiones Financieras y Otras Provisiones	0.0	0.0	0.0	0.0	0.0	0.0	0.0	0.0	0.0	0.0
Participaciones y Aportaciones	0.0	0.0	0.0	0.0	0.0	0.0	0.0	0.0	0.0	0.0
Deuda Pública	0.0	1,847.1	0.0	0.0	0.0	0.0	0.0	0.0	2,836.0	0.0
Total	28,036.3	55,208.9	9,808.7	414.7	7,964.5	200.0	1,598.8	0.0	12,488.6	0.0

FUENTE: Elaboración del OSFEM, con información de la Cuenta Pública de la Entidad.



FUENTE: Elaboración del OSFEM, con información de la Cuenta Pública de la Entidad.

FISDMF: Fondo para la Infraestructura Social Municipal y de las Demarcaciones Territoriales del Distrito Federal.

FORTAMUNDF: Fondo de Aportaciones para el Fortalecimiento de los Municipios y de las Demarcaciones Territoriales del Distrito Federal.

FASP: Fondo de Aportaciones para la Seguridad Pública

FISE: Fondo de Infraestructura Social de las Entidades.

FORTASEG: Subsidio para la Seguridad Pública de los Municipios.

INMUJERES: Programa de Fortalecimiento a la Transversalidad de la Perspectiva de Género.

PAD: Programa de Acciones para el Desarrollo.

FEFOM: Fondo Estatal de Fortalecimiento Municipal.

Los recursos aplicados en inversión representan el 40.4 por ciento y en servicios generales el 21.4 por ciento del total de los recursos ejercidos en 2018.

REINTEGRO DE RECURSOS FEDERALES Y ESTATALES DE ACUERDO A LA LDF

Ayuntamiento de Tenango del Valle (Miles de pesos)							
Recurso	Saldo Bancos e Inversiones/Caja según anexo al Estado de Situación Financiera	Saldo del Estado de Cuenta Bancario	Movimientos en Conciliación	Saldo Comprometido y/o Devengado pendiente por pagar	Saldo por reintegrar al 31 de Diciembre 2018	Importe reintegrado del 1 de enero al 31 de Marzo 2019	Saldo Pendiente por Reintegrar
Federal							
FISMDF	27.9	27.9	0.0	0.0	27.9	27.9	0.0
FORTAMUNDF	506.1	253.1	0.0	0.0	253.0	253.1	0.0
FORTASEG	406.2	203.1	0.0	0.0	203.1	203.1	0.0
FASP	0.0	0.0	0.0	0.0	0.0	0.0	0.0
FFFI	800.6	800.6	0.0	0.0	800.6	6.9	793.7
FISE	1.0	1.0	0.0	0.0	1.0	1.0	0.0
INMUJERES	0.0	0.0	0.0	0.0	0.0	0.0	0.0
Otros Recursos Federales	0.0	0.0	0.0	0.0	0.0	0.0	0.0
Total Recursos Federales	1,741.8	1,285.8	0.0	0.0	1,285.6	492.1	793.7
Estatad							
FEFOM	0.0	0.0	0.0	0.0	0.0	0.0	0.0
PAD	0.0	0.0	0.0	0.0	0.0	0.0	0.0
Total Recursos Estatales	0.0	1,285.8	0.0	0.0	1,285.6	492.1	0.0
Diferencia de Reintegro de Recursos Federales y Estatales							793.7

FUENTE: Elaboración del OSFEM, con información de la Cuenta Pública de la Entidad.

Derivado de la verificación a los saldos de los remanentes que no fueron devengados al 31 de diciembre de 2018 por la entidad municipal, referentes a los Recursos Federales y Estatales FFFI se identificó que no se reintegró un importe de 793.7 miles de pesos de acuerdo a lo estipulado en los artículos 17 y 21 de la Ley de Disciplina Financiera de las Entidades Federativas y los Municipios.



APORTACIONES DE MEJORAS POR SERVICIOS AMBIENTALES (FIPASAHM)

Se identifica que la entidad no realiza la recaudación del suministro de agua potable y no cuenta con Organismo Descentralizado Operador de Agua por lo cual no entera el fideicomiso FIPASAHM.

Dando seguimiento al acuerdo emitido con fecha 14 de junio 2019 donde se exhorta al ayuntamiento para que cumpla con la operación del Fideicomiso Público para el pago por Servicios Ambientales Hidrológicos del Estado de México.

RETENCIONES DE FORTAMUNDF PARA PAGOS A CONAGUA

Ayuntamiento de Tenango del Valle					
Retenciones de FORTAMUNDF para el pago a CONAGUA					
(Miles de pesos)					
Mes	Ayuntamiento	CONAGUA	Secretaría de Finanzas	Variación entre el Ayuntamiento y la CONAGUA	Variación entre el Ayuntamiento y la Secretaría de Finanzas
Enero	364.0			364.0	364.0
Febrero	156.6	156.6	156.6	0.0	0.0
Marzo				0.0	0.0
Abril				0.0	0.0
Mayo	156.6	156.6	156.6	0.0	0.0
Junio				0.0	0.0
Julio				0.0	0.0
Agosto	181.7	181.7	181.7	0.0	0.0
Septiembre				0.0	0.0
Octubre				0.0	0.0
Noviembre	181.7	181.7	181.7	0.0	0.0
Diciembre				0.0	0.0
Totales	1,040.6	676.5	676.5	364.0	364.0

FUENTE: Elaboración del OSFEM, con información de la Cuenta Pública de la Entidad.

RETENCIONES DE FORTAMUNDF PARA PAGOS A CAEM

Ayuntamiento de Tenango del Valle					
Retenciones de FORTAMUNDF para el pago a CAEM					
(Miles de pesos)					
Mes	Ayuntamiento	CAEM	Secretaría de Finanzas	Variación entre el Ayuntamiento y la CAEM	Variación entre el Ayuntamiento y la Secretaría de Finanzas
Enero		364.0	364.0	-364.0	-364.0
Febrero	364.5	364.5	364.5	0.0	0.0
Marzo	414.8	414.8	414.8	0.0	0.0
Abril	379.7	379.7	379.7	0.0	0.0
Mayo	406.1	406.1	406.1	0.0	0.0
Junio	389.5	389.5	389.5	0.0	0.0
Julio	425.8	425.8	425.8	0.0	0.0
Agosto	459.3	459.3	459.3	0.0	0.0
Septiembre	437.0	487.0	437.0	-50.0	0.0
Octubre	429.5	429.5	429.5	0.0	0.0
Noviembre	432.1	432.1	432.1	0.0	0.0
Diciembre	377.1	377.1	377.1	0.0	0.0
Totales	4,515.3	4,929.3	4,879.3	-414.0	-364.0

Diferencia de CONAGUA y CAEM

FUENTE: Elaboración del OSFEM, con información de la Cuenta Pública de la Entidad.

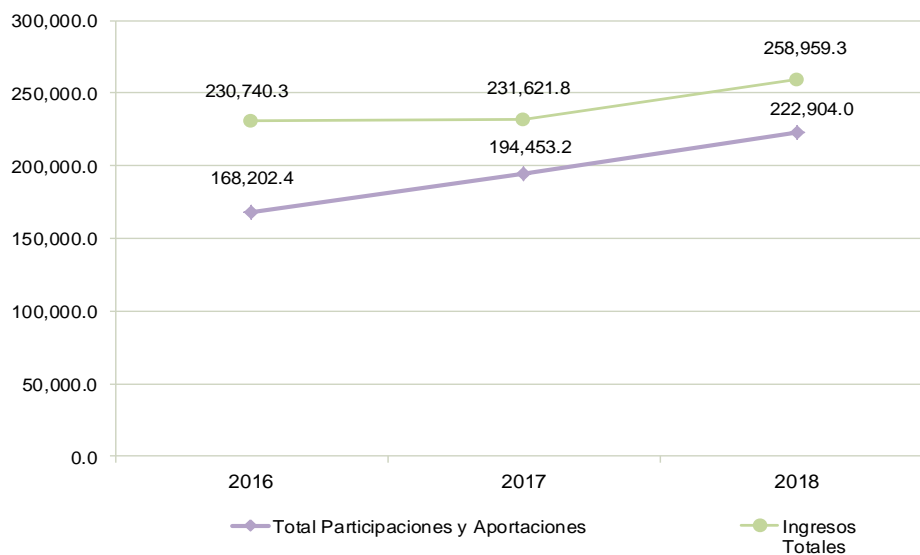
Derivado de la revisión de saldos de las retenciones de FORTAMUNDF por concepto de agua, registradas por el Ayuntamiento, se identifica una diferencia con la Secretaría de Finanzas y CONAGUA y CAEM por el mismo importe de 364.0 miles de pesos, la variación corresponde al registro contable erróneo que realizó de las retenciones de CAEM y CONAGUA.

DEPENDENCIA DE PARTICIPACIONES Y APORTACIONES FEDERALES Y ESTATALES

Ayuntamiento de Tenango del Valle (Miles de pesos)					
Ejercicio	Participaciones	Aportaciones	Total Participaciones y Aportaciones	Ingresos Totales	%
2016	99,603.2	68,599.2	168,202.4	230,740.3	72.9
2017	107,294.6	87,158.6	194,453.2	231,621.8	84.0
2018	119,160.4	103,743.5	222,904.0	258,959.3	86.1

FUENTE: Elaboración del OSFEM, con información de la Cuenta Pública de la Entidad.

Ayuntamiento de Tenango del Valle
(Miles de pesos)



FUENTE: Elaboración del OSFEM, con información de la Cuenta Pública de la Entidad.

Nota 1: Las participaciones se integran por las participaciones Federales y Estatales.

Nota 2: Las aportaciones se integran por FISMDF, FORTAMUNDF y otros recursos federales.

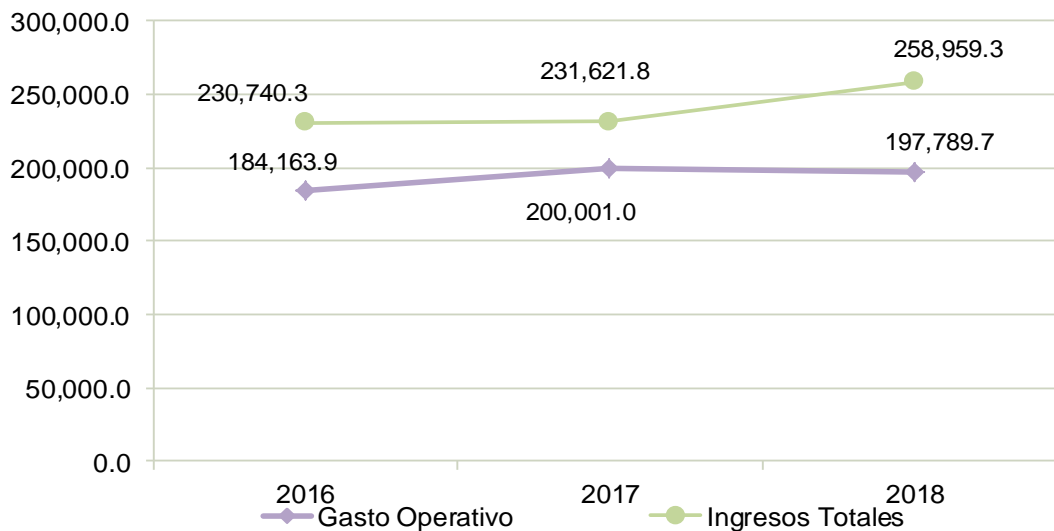
Del análisis realizado a las participaciones y aportaciones federales y estatales, se identificó que representan el 86.1 por ciento respecto a los ingresos totales del ayuntamiento para el ejercicio 2018 y comparado con el ejercicio anterior, presenta un incremento de 2.1 puntos porcentuales.

GASTO OPERATIVO RESPECTO DE LOS INGRESOS TOTALES

Ayuntamiento de Tenango del Valle (Miles de pesos)			
Ejercicio	Gasto Operativo	Ingresos Totales	%
2016	184,163.9	230,740.3	79.8
2017	200,001.0	231,621.8	86.3
2018	197,789.7	258,959.3	76.4

FUENTE: Elaboración del OSFEM, con información de la Cuenta Pública de la Entidad.
NOTA 1: El gasto operativo se integra por servicios personales, materiales y suministros, servicios generales y transferencias, asignaciones y otras ayudas.

Ayuntamiento de Tenango del Valle
(Miles de pesos)



FUENTE: Elaboración del OSFEM, con información de la Cuenta Pública de la Entidad.

Como resultado del análisis realizado al gasto operativo, se identificó que representa el 76.4 por ciento respecto a los ingresos totales del ayuntamiento para el ejercicio 2018 y comparado con el ejercicio anterior, muestra una disminución de 9.9 puntos porcentuales

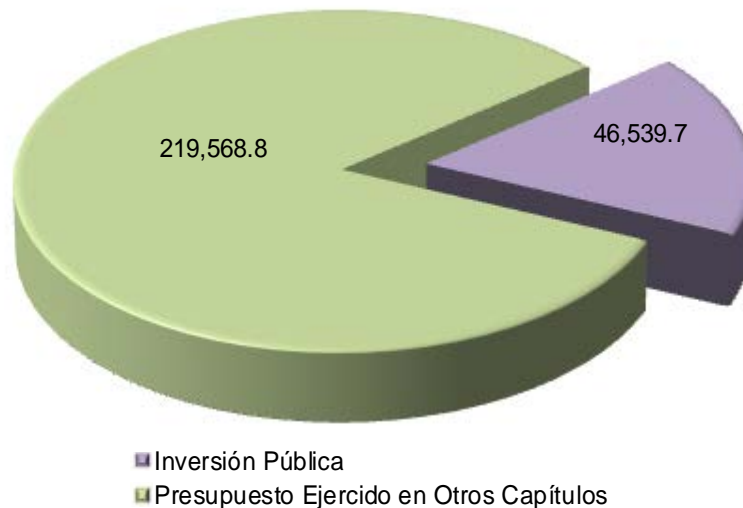
PARTICIPACIÓN DE LA INVERSIÓN EN EL EGRESO EJERCIDO

Ayuntamiento de Tenango del Valle (Miles de pesos)			
Ejercicio	Inversión Pública	Total de Egreso Ejercido	%
2016	45,004.1	244,459.1	18.4
2017	45,357.4	260,265.1	17.4
2018	46,539.7	266,108.5	17.5

FUENTE: Elaboración del OSFEM, con información de la Cuenta Pública de la Entidad.

NOTA 1: Inversión Pública corresponde al presupuesto ejercido en el capítulo 5000 bienes muebles, inmuebles e intangibles y capítulo 6000 inversión pública del Estado Analítico del Ejercicio del Presupuesto de Egresos.

Ayuntamiento de Tenango del Valle
(Miles de pesos)



FUENTE: Elaboración del OSFEM, con información de la Cuenta Pública de la Entidad.

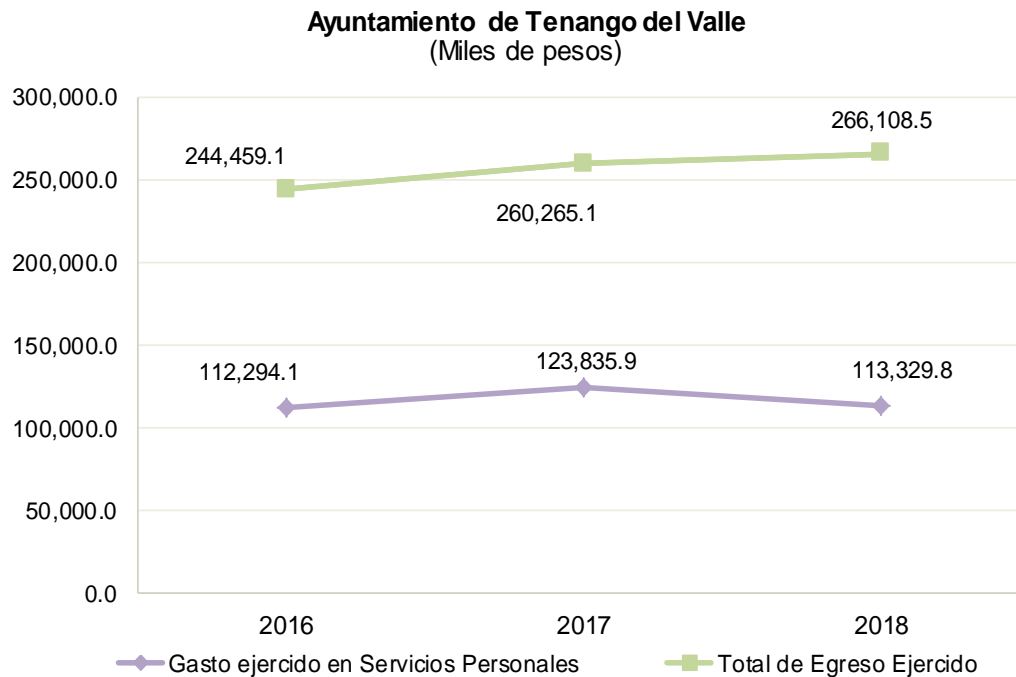
En la actualidad se considera a la Inversión Pública como uno de los factores detonantes de crecimiento y desarrollo económico de cada entidad municipal, para el ayuntamiento de Tenango del Valle se identificó que el 17.5 por ciento del total de egreso ejercido en el ejercicio 2018 corresponde a Inversión Pública; respecto al ejercicio anterior, muestra un incremento de 0.1 puntos porcentuales.

GASTO EJERCIDO EN SERVICIOS PERSONALES

Ayuntamiento de Tenango del Valle (Miles de pesos)			
Ejercicio	Gasto ejercido en Servicios Personales	Total de Egreso Ejercido	%
2016	112,294.1	244,459.1	45.9
2017	123,835.9	260,265.1	47.6
2018	113,329.8	266,108.5	42.6

FUENTE: Elaboración del OSFEM, con información de la Cuenta Pública de la Entidad.

NOTA 1: Servicios Personales corresponde al presupuesto ejercido en el capítulo 1000 del Estado Analítico del Ejercicio del Presupuesto de Egresos.



FUENTE: Elaboración del OSFEM, con información de la Cuenta Pública de la Entidad.

Del análisis realizado al gasto ejercido en Servicios Personales, se identificó que representan el 42.6 por ciento respecto al total del gasto ejercido del ayuntamiento para el ejercicio 2018 y comparado con el ejercicio anterior, presenta una disminución de 5.0 puntos porcentuales.

Por otra parte, de cada peso que el ayuntamiento gastó 0.4 pesos se utilizaron para pagar sueldos, salarios, compensaciones, aguinaldos y otros rubros de servicios personales.

AUTONOMÍA PARA ASUMIR EL GASTO DE SERVICIOS PERSONALES

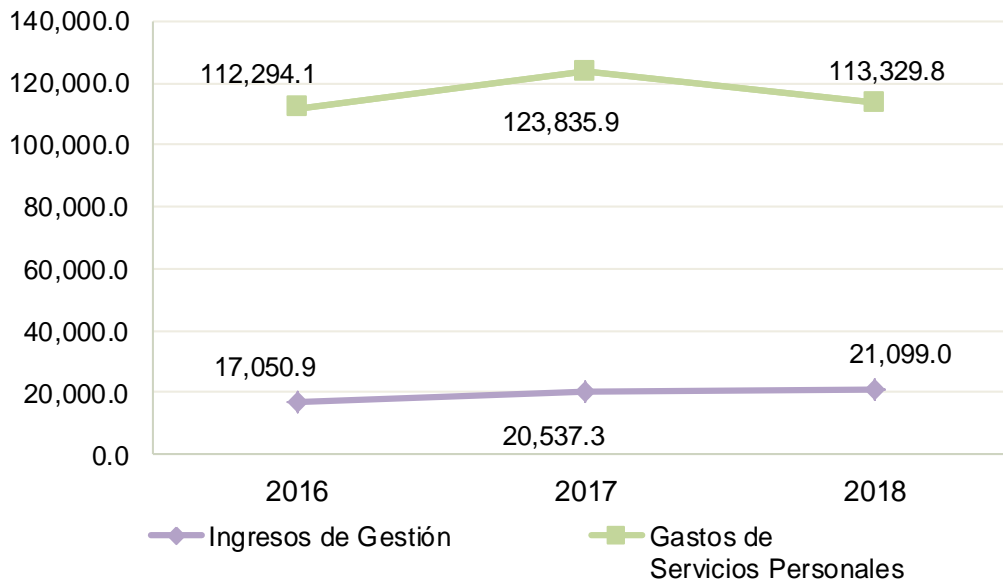
Ayuntamiento de Tenango del Valle (Miles de pesos)			
Ejercicio	Ingresos de Gestión	Gastos de Servicios Personales	%
2016	17,050.9	112,294.1	15.2
2017	20,537.3	123,835.9	16.6
2018	21,099.0	113,329.8	18.6

FUENTE: Elaboración del OSFEM, con información de la Cuenta Pública de la Entidad.

NOTA 1: Ingresos de Gestión son los ingresos recibidos durante el ejercicio fiscal, por concepto de impuestos, contribuciones de mejoras, derechos, productos de tipo corriente, aprovechamientos de tipo corriente; así como ingresos por venta de bienes y servicios.

NOTA 2: Servicios Personales corresponde al presupuesto ejercido en el capítulo 1000 del Estado Analítico del Ejercicio del Presupuesto de Egresos

Ayuntamiento de Tenango del Valle
(Miles de pesos)



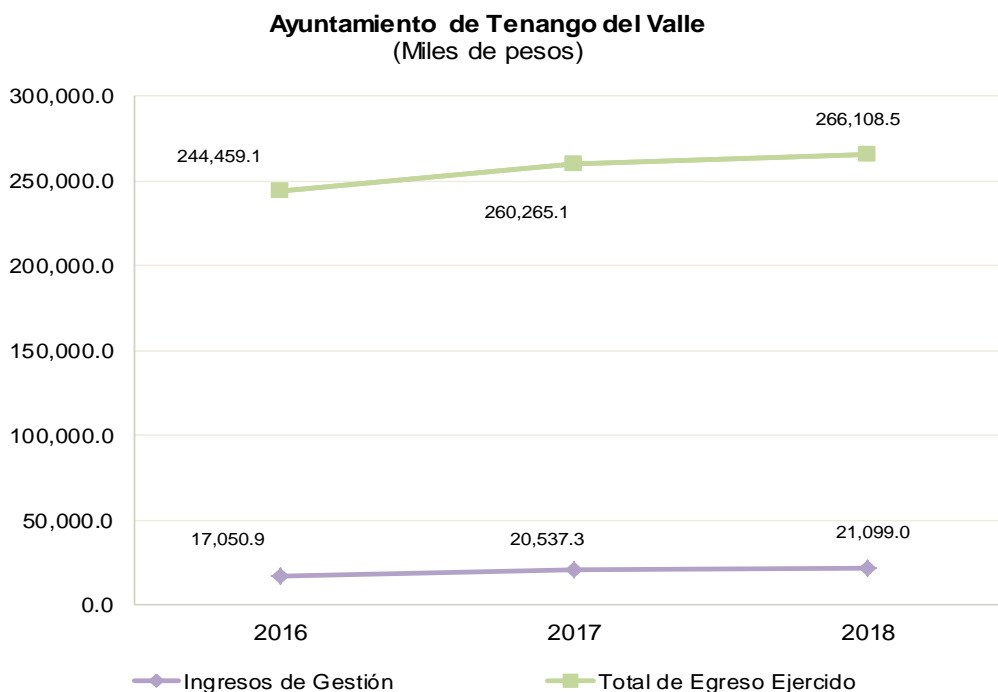
FUENTE: Elaboración del OSFEM, con información de la Cuenta Pública de la Entidad

Como resultado del análisis realizado a la entidad municipal sobre los ingresos de gestión, se identificó que representan el 18.6 por ciento respecto al total del gasto ejercido en servicios personales, para el ejercicio 2018 y comparado con el ejercicio anterior, presenta un incremento de 2.0 puntos porcentuales.

RELACIÓN ENTRE INGRESOS DE GESTIÓN Y TOTAL DE EGRESO EJERCIDO

Ayuntamiento de Tenango del Valle (Miles de pesos)			
Ejercicio	Ingresos de Gestión	Total de Egreso Ejercido	%
2016	17,050.9	244,459.1	7.0
2017	20,537.3	260,265.1	7.9
2018	21,099.0	266,108.5	7.9

FUENTE: Elaboración del OSFEM, con información de la Cuenta Pública de la Entidad.
NOTA 1: Ingresos de Gestión son los ingresos recibidos durante el ejercicio fiscal, por concepto de impuestos, contribuciones de mejoras, derechos, productos de tipo corriente, aprovechamientos de tipo corriente; así como ingresos por venta de bienes y servicios.



FUENTE: Elaboración del OSFEM, con información de la Cuenta Pública de la Entidad.

Derivado del análisis realizado al ayuntamiento sobre los ingresos de gestión, se identificó que representan el 79.9 por ciento respecto al total de egreso ejercido para el ejercicio 2018 y comparado con el ejercicio anterior, presenta una constante.



DEUDA PÚBLICA A CORTO Y LARGO PLAZO POR FINANCIAMIENTOS DE ACUERDO A LA LDF

Ayuntamiento de Tenango del Valle (Miles de Pesos)				
Concepto	Institución Financiera			
	Corto Plazo		Largo Plazo	
	BANORTE	BANOBRAS	BANORTE	BANOBRAS
Monto Contratado		10,000.0		30,000.0
Fecha de Inicio		43.0		41.6
Plazo		11 Meses		180 Meses
Tasa de Interés		TIE +6.8%		TIE + Margen
Fuente o Garantía de Pago		FEFOM		FEFOM
Saldo al 31 de Diciembre de 2017		8,895.4		18,159.2
Disposiciones del ejercicio 2018		.0		.0
Pago de Intereses del ejercicio 2018		.0		2,086.9
Amortizaciones al Capital del ejercicio 2018		8,895.4		1,013.4
Saldo al 31 de Diciembre de 2018		.0		17,145.8

FUENTE: Elaboración del OSFEM, con información de la Cuenta Pública de la Entidad.

Una vez realizado el análisis a los ingresos derivados de financiamientos a corto y largo plazo, se identificó que la entidad municipal contrató un financiamiento a corto plazo en el ejercicio 2017 con BANOBRAS. Por 10,000 miles de pesos, del cual se ha amortizado al capital un importe de 8,895.4 miles de pesos y se pagaron intereses por 0 miles de pesos del 1 de enero al 31 de diciembre de 2018, quedando un saldo por amortizar de 0 miles de pesos, y a largo plazo en el ejercicio 2013 con BANOBRAS. por 30,000 miles de pesos, del cual se ha amortizado al capital un importe de 1,013.4 miles de pesos y se pagaron intereses por 2,086.9 miles de pesos del 1 de enero al 31 de diciembre de 2018, quedando un saldo por amortizar de 17,145.8 miles de pesos,

Por otro lado, se verificó que la entidad municipal registró la información de los financiamientos contratados en el Registro Público Único y el Registro de Deuda Pública del Estado.



CONFIRMACIÓN DE SALDOS CON CAEM, CFE, CONAGUA e ISSEMYM

Ayuntamiento de Tenango del Valle			
Saldo al 31 de diciembre 2018			
(Miles de pesos)			
Concepto	Entidad Municipal	Entidad Externa	Diferencia
CAEM	0.0	1,350.1	-1,350.1
CFE	67.5	N1	
CONAGUA	0.0	58.6	-58.6
ISSEMYM	30,998.1	0.0	30,998.1

FUENTE: Elaboración del OSFEM, con información de la Cuenta Pública de la Entidad.

N1: A través del Oficio número OSFEM/AEIMPI/DFICP/DFCPM/757/19 de fecha 28/05/2019 y del Oficio número OSFEM/AEIMPI/DFICP/DFCPM/1772 de fecha 26/07/2019 en vías de colaboración se solicitó a la Comisión Federal de Electricidad la confirmación de saldos al 31 de diciembre de 2018 y no se obtuvo respuesta.

Derivado del comparativo entre los saldos finales de las cuentas contables de CAEM, CONAGUA e ISSEMYM registrados en el Anexo al Estado de Situación Financiera por el ayuntamiento y la confirmación de saldos con las entidades federales y estatales, se identificaron diferencias en CAEM por 1,350.1 miles de pesos, CONAGUA por un importe de 58.6 miles de pesos y con el ISSEMYM por 30,998.1 miles de pesos.

El ayuntamiento, deberá cumplir de manera oportuna con el pago de sus obligaciones, de acuerdo a la normatividad para cada uno de los conceptos que se mencionan.



ENTERO DE CUOTAS, APORTACIONES Y RETENCIONES AL ISSEMYM

Ayuntamiento de Tenango del Valle (Miles de pesos)							
Mes	Cuenta Contable	Ejercicio 2017			Ejercicio 2018		
		Importe del Entero de Cuotas, Aportaciones y Retenciones por pagar	Pagos realizados	Importe del Entero de Cuotas, Aportaciones y Retenciones pendientes por pagar	Importe del Entero de Cuotas, Aportaciones y Retenciones por pagar	Pagos realizados	Importe del Entero de Cuotas, Aportaciones y Retenciones pendientes por pagar
Enero a diciembre	2117	26,121.1	26,332.8	-211.8	26,336.1	27,247.2	-911.1

FUENTE: Elaboración del OSFEM, con información de la Cuenta Pública de la Entidad.

Como resultado de la revisión del entero al Instituto de Seguridad Social del Estado de México y Municipios (ISSEMYM), del importe de las cuotas, aportaciones y retenciones realizadas a los servidores públicos municipales, correspondientes a los ejercicios 2017 y 2018, se identificó que el importe por 911.1 miles de pesos no fue pagado al ISSEMYM.

El ayuntamiento deberá cumplir de manera oportuna con el pago de sus obligaciones, de acuerdo a la normatividad para cada uno de los conceptos que se mencionan.

**PAGOS DE RETENCIONES DEL I.S.R. (SALARIOS, HONORARIOS y ARRENDAMIENTO) AL SAT**

Ayuntamiento de Tenango del Valle (Miles de pesos)						
Mes	Cuenta Contable	ISR Retenido (A)	Subsidio al empleo (B)	ISR por pagar C=(A-B)	Pagos realizados de acuerdo a expediente (D)	Remanente por pagar E=(C-D)
Enero a diciembre	2117	11,854.4	95.5	11,758.9	2,832.8	8,926.1

FUENTE: Elaboración del OSFEM, con información de la Cuenta Pública de la Entidad.

Como resultado de la revisión del entero al Servicio de Administración Tributaria (SAT) de las retenciones por concepto del Impuesto Sobre la Renta (ISR) por Salarios, Honorarios y Arrendamiento, durante el ejercicio 2018, se identificó que el importe por 8,926.1 miles de pesos no fue pagado al SAT.

El ayuntamiento deberá cumplir de manera oportuna con el pago de sus obligaciones, de acuerdo a la normatividad para el concepto que se menciona.



OBLIGACIÓN DE PRESENTAR AVISO Y DICTAMEN DEL IMPUESTO SOBRE EROGACIONES POR REMUNERACIONES AL TRABAJO PERSONAL

Ayuntamiento de Tenango del Valle													
Más de 200 trabajadores en promedio mensual.													
Mes	Enero	Febrero	Marzo	Abril	Mayo	Junio	Julio	Agosto	Septiembre	Octubre	Noviembre	Diciembre	Promedio mensual
Número de Empleados	415.0	467.0	591.0	595.0	596.0	601.0	496.0	497.0	459.0	307.0	458.0	444.0	493.8

Ayuntamiento de Tenango del Valle	
Pagos de remuneraciones superiores a \$400,000.00 en promedio mensual	
Estado Analítico del Ejercicio del Presupuesto de Egresos	Egreso Ejercido
1100 Remuneraciones al Personal de Carácter Permanente	53,806.1
1200 Remuneraciones al Personal de Carácter Transitorio	0.0
1300 Remuneraciones Adicionales y Especiales	40,111.4
1500 Otras Prestaciones Sociales y Economicas	2,304.9
1700 Pago de Estímulos a Servidores Públicos	0.0
Total	96,222.4
Promedio Mensual	8,018.5

Fecha de presentación del Aviso de Dictamen	25/07/2019
Fecha de presentación del Dictamen	23/08/2019

FUENTE: Elaboración del OSFEM, con información de la Cuenta Pública de la Entidad.

De la revisión realizada al ayuntamiento sobre el número de trabajadores y el pago por concepto de remuneraciones al trabajo personal, se determinó que está obligado a presentar el aviso y el dictamen del Impuesto sobre Erogaciones por Remuneraciones al Trabajo Personal; cumpliendo de manera oportuna con dichas obligaciones, en apego al artículo 47 A y 47 B del Código Financiero del Estado de México y Municipios.



TABULADOR RECOMENDADO POR EL CONSEJO CONSULTIVO DE VALORACIÓN SALARIAL

Ayuntamiento de Tenango del Valle (Pesos)						
Reporte de Nomina de Mandos Medios y Superiores		Recomendaciones Relativas al Rango Salarial para el ejercicio 2018		Estímulo por Eficiencia Recaudatoria y en Cuenta Corriente	Total con Estímulo	Diferencia
Cargo del Servidor Público	Total Percepción Bruta	Rango Salarial	%	Porcentaje 0.0%		
Presidente Municipal	62,950.0	74,053.0	100%	0.0	74,053.0	-11,103.0
Sindico 1	59,500.0	62,945.1	85%	0.0	62,945.1	-3,445.1
Regidor 1	52,500.0	55,539.8	75%	0.0	55,539.8	-3,039.8
Regidor 2	52,500.0	55,539.8	75%	0.0	55,539.8	-3,039.8
Regidor 3	52,500.0	55,539.8	75%	0.0	55,539.8	-3,039.8
Regidor 4	52,500.0	55,539.8	75%	0.0	55,539.8	-3,039.8
Regidor 5	52,500.0	55,539.8	75%	0.0	55,539.8	-3,039.8
Regidor 6	52,500.0	55,539.8	75%	0.0	55,539.8	-3,039.8
Regidor 7	52,500.0	55,539.8	75%	0.0	55,539.8	-3,039.8
Regidor 8	52,500.0	55,539.8	75%	0.0	55,539.8	-3,039.8
Regidor 9	52,500.0	55,539.8	75%	0.0	55,539.8	-3,039.8
Regidor 10	52,500.0	55,539.8	75%	0.0	55,539.8	-3,039.8

FUENTE: Elaboración del OSFEM, con información de la Cuenta Pública de la Entidad.

Derivado de la revisión al sueldo de los servidores públicos integrantes del ayuntamiento, se identificó en la nómina, que no rebasó los niveles en el tabulador salarial recomendado por el Consejo Consultivo de Valoración Salarial.



PORCENTAJE DE ASIGNACIÓN DE SUBSIDIO PARA GASTOS DE OPERACIÓN

Ayuntamiento de Tenango del Valle (Miles de pesos)					
Estado Analítico del Ejercicio del Presupuesto de Egresos del Ayuntamiento (Aprobado)	Instituto Municipal de Cultura Física y Deporte			Diferencia	Porcentaje Asignado
	Decreto de Creación		Estado Analítico de Ingresos		
	Porcentaje	Subsidio Determinado	Subsidios para Gastos de Operación. (Recaudado)		
317,094.5	2%	6,341.9	3,176.0	3,165.9	1.0

FUENTE: Elaboración del OSFEM, con información de la Cuenta Pública de la Entidad.

Una vez llevada a cabo la verificación de que el Instituto Municipal de Cultura Física y Deporte esté en funciones y que el ayuntamiento haya otorgado el porcentaje de subsidio correspondiente del Estado Analítico del Ejercicio del Presupuesto de Egresos, de acuerdo con el Decreto de creación, se apreció que el porcentaje asignado de recursos por el ayuntamiento al Instituto no corresponde con lo establecido en el Decreto de creación número 269 de fecha 03 agosto de 2006.



NOTAS A LOS ESTADOS FINANCIEROS, CONTABLES Y PRESUPUESTALES

Ayuntamiento de Tenango del Valle		
01 de enero al 31 de diciembre 2018		
Concepto	Cumplió	Comentario
Notas de Desglose		
I.- Notas al Estado de Situación Financiera	Sí	
II.- Notas al Estado de Actividades	Sí	
III.- Notas al Estado de Variación en la Hacienda Pública	Sí	
IV.- Notas al Estado de Flujos de Efectivo	Sí	
V. Conciliación entre los Ingresos Presupuestarios y Contables, así como entre los Egresos Presupuestarios y los Gastos Contables	Sí	
Notas de Memoria (Cuentas de Orden)		
I.- Contables	Sí	
II.- Presupuestales	Sí	
a) Ingresos	Sí	
b) Egresos	Sí	
Notas de Gestión Administrativa	Sí	

FUENTE: Elaboración del OSFEM, con información de la Cuenta Pública de la Entidad.

Después de la verificación, se puede conocer que la entidad municipal presenta sus notas a los Estados Financieros y Presupuestales, cumpliendo con los postulados básicos de contabilidad gubernamental de revelación suficiente e importancia relativa.



CONCILIACIÓN DE LOS INGRESOS PRESUPUESTARIOS Y CONTABLES

Ayuntamiento de Tenango del Valle			
Conciliación entre los Ingresos Presupuestarios y Contables (Miles de pesos)			
Concepto	Conciliación de Ingresos Presupuestarios y Contables	Estado Analítico de Ingresos y Estado de Actividades Comparativo	Diferencia
Ingresos Presupuestarios	258,959.3	258,959.3	0.0
Ingresos Contables	258,959.3	258,959.3	0.0

FUENTE: Elaboración del OSFEM, con información de la Cuenta Pública de la Entidad.

CONCILIACIÓN DE LOS EGRESOS PRESUPUESTARIOS Y CONTABLES

Ayuntamiento de Tenango del Valle			
Conciliación entre los Egresos Presupuestarios y Contables (Miles de pesos)			
Concepto	Conciliación de Egresos Presupuestarios y Contables	Estado Analítico del Ejercicio del Presupuesto de Egresos y Estado de Actividades Comparativo	Diferencia
Egresos Presupuestarios	266,108.5	266,108.5	0.0
Gasto Contable	242,703.4	242,703.4	0.0

FUENTE: Elaboración del OSFEM, con información de la Cuenta Pública de la Entidad.

Una vez revisada la conciliación entre los ingresos y egresos presupuestarios y contables con el Estado de Actividades Comparativo, Estado Analítico de Ingresos y Estado Analítico del Ejercicio del Presupuesto de Egresos, se verificó que la entidad municipal presenta correctamente las cifras.

RESULTADO DEL CUMPLIMIENTO EN ARMONIZACIÓN CONTABLE SEVAC 2018

El resultado de la evaluación de la Armonización Contable dentro de la Plataforma Electrónica denominada Sistema de Evaluaciones de la Armonización Contable (SEvAC), contempló 5 aspectos en cuatro periodos trimestrales durante el ejercicio fiscal 2018:

Descripción de los Apartados a Evaluar	
Registros Contables	Los reactivos de este apartado se estructuran para verificar Registros, Reportes e Instrumentos Contables.
Registros Presupuestales	Los reactivos de este apartado se estructuran para identificar los avances alcanzados en la armonización de Clasificadores, Registros y Reportes Presupuestarios, así como Reportes programáticos.
Registros Administrativos	Los reactivos de este apartado se estructuran para identificar el control administrativo de bienes, documentos soporte, recursos federales y pagos electrónicos.
Transparencia	Los reactivos de este apartado se estructuran para evaluar la correcta publicación de Informes Anuales y Trimestrales Contables, Presupuestarios y Programáticos que son considerados por el título V de la Ley General de Contabilidad Gubernamental.
Cuenta Pública	Los reactivos de este apartado se estructuran para verificar el cumplimiento de la entrega y publicación de la Cuenta Pública de cada entidad, valorando información Contable, Presupuestaria, Programática, Estados Contables Consolidados y Anexos de los entes.

Fuente: Elaboración del OSFEM con Información de las Guías o Manuales de Evaluación para el Ejercicio 2018.

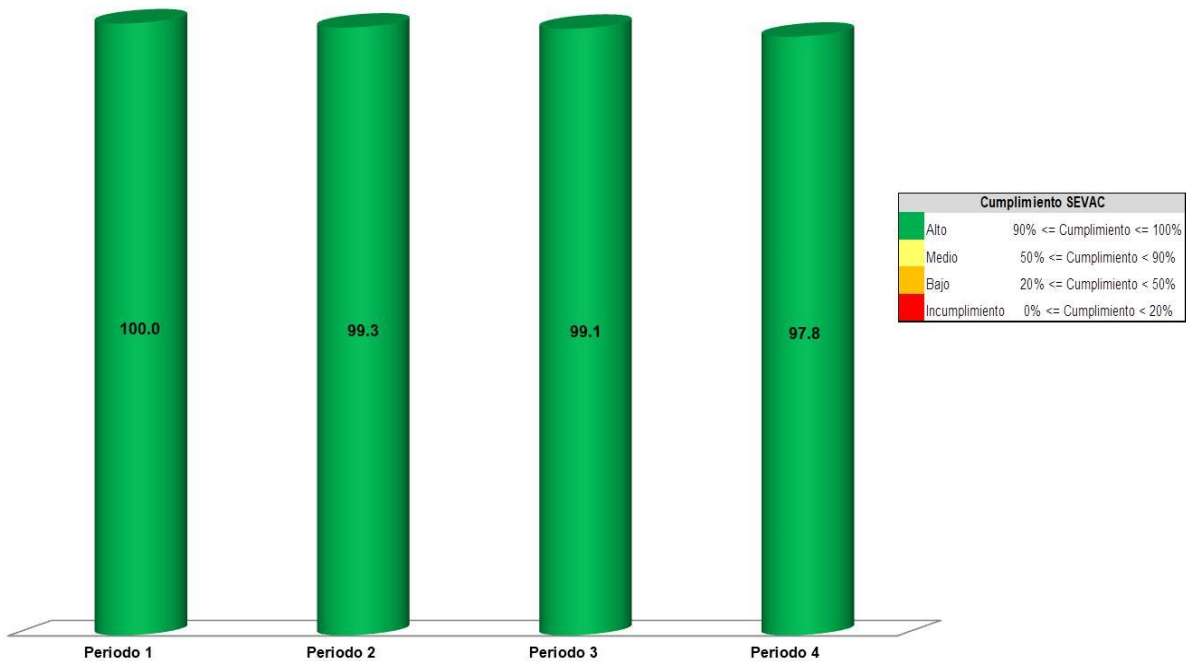
Apartados a Evaluar	Periodo 1	Periodo 2	Periodo 3	Periodo 4
Registros contables	⊗	✓	⊗	✓
Registros Presupuestales	⊗	✓	⊗	✓
Registros Administrativos	⊗	✓	⊗	✓
Transparencia	✓	✓	✓	✓
Cuenta Pública	⊗	⊗	✓	⊗

Fuente: Elaboración del OSFEM

- ✓ Aplica evaluación para el trimestre
- ⊗ No aplica evaluación para el trimestre

Cabe señalar que los criterios de evaluación, así como la ponderación de cada uno de los reactivos que integran los apartados a evaluar, se determinan en las Guías o Manuales para la Evaluación de la Armonización Contable para el Ejercicio Fiscal 2018, emitidas de manera conjunta por el Consejo Nacional de Armonización Contable y la Secretaría de Hacienda y Crédito Público.

Ayuntamiento de Tenango del Valle



Fuente: Elaboración del OSFEM con información de la Plataforma del Sistema de Evaluaciones de Armonización Contable.

Derivado de la evaluación la entidad obtuvo un promedio general de 99.1 por ciento lo cual indica un cumplimiento alto en el grado de armonización contable.



EFICIENCIA EN LA RECAUDACIÓN DEL IMPUESTO PREDIAL DERIVADA DEL CONVENIO DE COLABORACIÓN ADMINISTRATIVA PARA LA RECAUDACIÓN Y FISCALIZACIÓN DEL IMPUESTO PREDIAL

Ayuntamiento de Tenango del Valle				
Del 1 de Enero al 31 de Diciembre de 2018				
Concepto	Ingreso recaudado Ejercicio		Variación	
	2017	2018	Miles de pesos	%
Impuesto Predial	6,721.5	7,116.7	395.2	
Accesorios de Impuestos	.0	.0	.0	
Total	6,721.5	7,116.7	395.2	5.9

FUENTE: Elaboración del OSFEM, con información de la Cuenta Pública de la Entidad.

Una vez realizada la revisión, se conoció que el ayuntamiento celebró convenio de Colaboración para la Recaudación y Fiscalización del Impuesto Predial con la Secretaría de Finanzas del Gobierno del Estado, publicado en el Periódico Oficial, Gaceta del Gobierno del Estado de México con fecha 14 de mayo de 2012, así mismo, se identifica un incremento en la recaudación del ejercicio 2018 con respecto al ejercicio anterior, por un importe de 395.2 miles de pesos que representa un 5.9 por ciento.



PROGRAMA ESPECIAL FEFOM

Ayuntamiento de Tenango del Valle									
(Miles de pesos)									
FEFOM 2018 Según Acuerdo en el que se da a conocer el monto distribuido (A)	Penalización (B)	Total Liberado (A-B)	Aplicación de la Penalización						
			Pago de ISR	CAEM	ISSEMYM	CFE	GEM	Amortización de Crédito	Total Penalización
14,396.0	4,318.8	10,077.2	4,318.8						4,318.8

FUENTE: Elaboración del OSFEM, con información de la Cuenta Pública de la Entidad.

De acuerdo a la información proporcionada por la Secretaría de Finanzas del Gobierno del Estado de México, se aprecia que la penalización del ayuntamiento de Tenango del Valle que se adhirió al Programa Especial FEFOM se destinó para el pago a la Secretaría de Hacienda y Crédito Público (SHCP) por un importe de 4,318.8 miles de pesos.

El porcentaje de penalización al ayuntamiento fue de 30.0 por ciento.



PRESUPUESTO Y BIENES MUEBLES E INMUEBLES



SÍNTESIS DE LOS RESULTADOS DE LA FISCALIZACIÓN PRESUPUESTAL Y DE BIENES MUEBLES E INMUEBLES

Ayuntamiento de Tenango del Valle	
Aspectos Evaluados	Análisis
Presupuesto	
Registro presupuestal por subsidios para gastos de operación en el Estado Analítico de Ingresos Integrado y el Estado Analítico del Ejercicio del Presupuesto de Egresos Integrado.	La entidad registró correctamente el rubro de subsidios de gastos de operación otorgado a sus Organismos Descentralizados.
Representación gráfica del ingreso recaudado.	Derivado del análisis de los ingresos recaudados por la entidad, se identificó que recaudó 258,959.3 miles de pesos de los cuales el 91.7 por ciento corresponde a participaciones, aportaciones, transferencias, asignaciones, subsidios y otras ayudas.
Comportamiento de la recaudación en los ingresos de gestión.	La entidad no alcanzó la recaudación estimada en los ingresos de gestión.
Ingreso recaudado 2018 respecto al ingreso recaudado 2017.	Como resultado del comparativo realizado sobre el ingreso recaudado en el año 2018, se mostró un incremento de 27,337.4 miles de pesos respecto al ejercicio 2017, reflejándose principalmente en los rubros de egresos federales e ingresos estatales.
Representación gráfica del recurso ejercido.	De acuerdo al análisis del Estado Analítico del Ejercicio del Presupuesto de Egresos se identifica que el Egreso ejercido por capítulo de gasto con recurso etiquetado y no etiquetado de la entidad en el ejercicio 2018 fue de 266,108.5 miles de pesos destinados principalmente en servicios personales con un monto de 113,329.8 miles de pesos, de los cuales el 13.0 por ciento proviene de recursos etiquetados y el 87.0 por ciento de recursos no etiquetados.
Comparativo del egreso ejercido 2018 respecto al egreso 2017.	Como resultado del comparativo realizado al egreso ejercido en el año 2018, se identificó un incremento de 5,843.5 miles de pesos respecto al ejercicio 2017, reflejado principalmente en el capítulo de servicios generales.
Ahorro o Desahorro Presupuestal.	La entidad presentó un desahorro presupuestal; toda vez que el egreso ejercido es mayor al ingreso recaudado, asimismo 91 metas no se ejecutaron.
Porcentaje de ejecución de Acciones.	Las acciones por dependencia general no se ejecutaron con base en la programación del ejercicio fiscal 2018.
Egreso ejercido finalidad	De acuerdo a la fiscalización realizada al egreso ejercido por finalidad, se aprecia que la entidad ejerció el 48.4 por ciento del recurso en la finalidad de desarrollo social, reflejado principalmente en las funciones 02 01 protección ambiental y 02 02 vivienda y servicios a la comunidad.
Clasificaciones del Gasto	La entidad presentó las mismas cifras entre el Estado Analítico del Ejercicio del Presupuesto de Egresos por Objeto del Gasto y los reportes de las Clasificaciones Económica, Administrativa y Funcional.
Autorización de modificaciones en la Ley de Ingresos y Presupuesto de Egresos.	Derivado de la revisión a la Ley de Ingresos Estimada y Presupuesto de Egresos Aprobado, se identificó que la entidad realizó modificaciones con autorización de su Órgano Máximo de Gobierno.
Bienes Muebles e Inmuebles	
Depreciación de bienes muebles e inmuebles.	Como resultado del análisis de la depreciación acumulada del ejercicio 2018, se identificó que el saldo registrado en el Estado de Situación Financiera Comparativo difiere con lo que revela el Inventario de Bienes Muebles y el Reporte de Depreciación; asimismo, no se realizó el cálculo de la depreciación y el registro contable de la cuenta de edificios no habitacionales.

Fuente: Elaboración del OSFEM.



ÍNDICE GENERAL DE FISCALIZACIÓN DEL PRESUPUESTO Y DE BIENES MUEBLES E INMUEBLES

Ayuntamiento de Tenango del Valle			
Aspectos Evaluados	Total Aspectos Evaluados	Total de Aspectos Cumplidos	Porcentaje Alcanzado
Presupuesto			
Saldos de la información presupuestal de la Cuenta Pública Municipal contra el informe mensual de diciembre 2018.	4	4	100.0
Equilibrio presupuestario.	1	1	100.0
Subsidios para gastos de operación registrados en los analíticos de ingresos y egresos e integrados.	1	0	0.0
Presentación de diferente información u omisión de la misma por parte del Ayuntamiento, DIF, ODAS, IMCUFIDE en su Cuenta Pública.	2	1	50.0
Partidas específicas sin presupuesto aprobado y con egreso sobre ejercido.	14	13	92.9
Proyectos sin presupuesto aprobado y con egreso sobre ejercido.	2	1	50.0
Cumplimiento porcentual de metas respecto al egreso ejercido por Dependencia General.	2	0	0.0
Fiscalización al avance mensual del presupuesto	46	23	50.0
Bienes Muebles e Inmuebles			
Movimientos financieros de altas y bajas de bienes muebles e inmuebles.	2	2	100.0
Movimientos administrativos de altas y bajas de los bienes muebles e inmuebles.	2	2	100.0
Comparativo de saldos entre los Inventarios de Bienes Muebles e Inmuebles y el Estado de Situación Financiera.	2	2	100.0
Fiscalización Semestral de Bienes Muebles e Inmuebles.	25	16	64.0
Resultado	Suficiente		806.9

Fuente: Elaboración del OSFEM.

SEMAFORIZACIÓN

0 - 600	Crítico
601 - 900	Suficiente
901-1,200	Adecuado



PRESUPUESTO

SALDOS DE LA INFORMACIÓN PRESUPUESTAL DE LA CUENTA PÚBLICA MUNICIPAL CONTRA EL INFORME MENSUAL DE DICIEMBRE 2018

Ayuntamiento de Tenango del Valle (Miles de pesos)				
Fuente	Ingresos		Egresos	
	Estado Analítico de Ingresos / Estado Comparativo Presupuestal de Ingresos		Estado Analítico del Ejercicio del Presupuesto de Egresos / Estado Comparativo Presupuestal de Egresos	
	Modificado	Recaudado	Modificado	Ejercido
Cuenta Pública	326,590.0	258,959.3	326,590.0	266,108.5
Diciembre	326,590.0	258,959.3	326,590.0	266,108.5
Diferencia	0.0	0.0	0.0	0.0

Fuente: Elaboración del OSFEM, con información de la Cuenta Pública de la Entidad e Informe Mensual de diciembre.

Derivado del comparativo de la información presupuestal presentada por la entidad en la Cuenta Pública y el Informe Mensual de diciembre 2018, se identificó que los saldos que integran el Estado Analítico de Ingresos y el Estado Analítico del Ejercicio del Presupuesto de Egresos coinciden con la información presentada en los Estados Comparativos Presupuestales de Ingresos y Egresos.

EQUILIBRIO PRESUPUESTARIO

Ayuntamiento de Tenango del Valle (Miles de pesos)		
Estado Analítico de Ingresos	Estado Analítico del Ejercicio del Presupuesto de Egresos	Desequilibrio Presupuestario
Ingreso Modificado	Egreso Modificado	
326,590.0	326,590.0	0.0

Fuente: Elaboración del OSFEM, con información de la Cuenta Pública de la Entidad.

Como resultado del análisis comparativo entre el saldo del ingreso modificado del Estado Analítico de Ingresos y el saldo del egreso modificado del Estado Analítico del Ejercicio del Presupuesto de Egresos, se identificó que las cifras coinciden, reflejando equilibrio presupuestario.



SUBSIDIOS PARA GASTOS DE OPERACIÓN OTORGADOS POR EL AYUNTAMIENTO A SUS ORGANISMOS DESCENTRALIZADOS

Ayuntamiento de Tenango del Valle (Miles de pesos)				
Estado Analítico del Ejercicio del Presupuesto de Egresos	Estado Analítico de Ingresos de Organismos Descentralizados			Diferencia Presupuestal
Subsidios para gastos de operación ejercidos por el ayuntamiento (Presupuestal)	DIF	ODAS	IMCUFIDE	
18,602.8	6,691.0	2,981.9	3,176.0	5,753.8

Fuente: Elaboración del OSFEM, con información de la Cuenta Pública de la Entidad.

Con base en la revisión a los subsidios para gastos de operación registrados presupuestalmente por el ayuntamiento, se identificaron diferencias por 5,753.8 miles de pesos con los ingresos recaudados registrados en el Estado Analítico de Ingresos de los Organismos Descentralizados.

REGISTRO PRESUPUESTAL POR SUBSIDIOS PARA GASTOS DE OPERACIÓN EN EL ESTADO ANALÍTICO DE INGRESOS INTEGRADO Y ESTADO ANALÍTICO DEL EJERCICIO DEL PRESUPUESTO DE EGRESOS INTEGRADO

Ayuntamiento de Tenango del Valle (Miles de pesos)			
Ingreso Recaudado por Subsidios para Gastos de Operación			
Documento	DIF	ODAS	IMCUFIDE
Estado Analítico de Ingresos Integrado	0.0	0.0	0.0
Estado Analítico de Ingresos	6,691.0	2,981.9	3,176.0

Fuente: Elaboración del OSFEM, con información de la Cuenta Pública de la Entidad.

De la verificación que se realizó al Estado Analítico de Ingresos Integrado, se identificó que el ayuntamiento consolidó correctamente los importes, toda vez que no consideró los subsidios para gastos de operación otorgados a sus Organismos Descentralizados.



Ayuntamiento de Tenango del Valle (Miles de pesos)	
Documento	Monto Ejercido por el Ayuntamiento referente a Subsidios y Apoyos (cuenta 4383)
Estado Analítico del Ejercicio del Presupuesto de Egresos Integrado	0.0
Estado Analítico del Ejercicio del Presupuesto de Egresos	18,602.8

Fuente: Elaboración del OSFEM, con información de la Cuenta Pública de la Entidad.

De acuerdo a la verificación que se realizó al registro por subsidios para gastos de operación en el Estado Analítico del Ejercicio del Presupuesto de Egresos Integrado, se identificó que el ayuntamiento consolidó correctamente los montos, toda vez que no consideró los subsidios otorgados a sus Organismos Descentralizados.

ESTADO ANALÍTICO DE INGRESOS INTEGRADO Y ESTADO ANALÍTICO DEL EJERCICIO DEL PRESUPUESTO DE EGRESOS INTEGRADO

Ayuntamiento de Tenango del Valle (Miles de pesos)				
Documento	Ingreso Recaudado			
	Ayuntamiento	DIF	ODAS	IMCUFIDE
Estado Analítico de Ingresos Integrado	258,959.3	964.5	13,076.1	0.5
Estado Analítico de Ingresos	258,959.3	964.5	13,076.1	10.6
Diferencia	0.0	0.0	0.0	10.1

Fuente: Elaboración del OSFEM, con información de la Cuenta Pública de la Entidad.

Una vez revisado el Estado Analítico de Ingresos Integrado la información difiere con lo registrado en el ingreso recaudado del IMCUFIDE por 10.1 miles de pesos.



Ayuntamiento de Tenango del Valle (Miles de pesos)				
Documento	Egreso Ejercido			
	Ayuntamiento	DIF	ODAS	IMCUFIDE
Estado Analítico del Ejercicio del Presupuesto de Egresos Integrado	247,505.7	10,014.8	14,465.4	2,776.3
Estado Analítico del Ejercicio del Presupuesto de Egresos	266,108.5	10,014.8	14,465.4	2,776.3
Diferencia	-18,602.8	0.0	0.0	0.0

Fuente: Elaboración del OSFEM, con información de la Cuenta Pública de la Entidad.

Análisis del Egreso Ejercido del Ayuntamiento Respecto a los Subsidios para Gastos de Operación (Miles de pesos)	
Documento	Importe
Diferencia entre el Estado Analítico del Ejercicio del Presupuesto de Egresos Integrado y el Estado Analítico del Ejercicio del Presupuesto de Egresos	18,602.8
Egreso ejercido por subsidios para gastos de operación otorgado por el ayuntamiento	18,602.8
Diferencia	0.0

Fuente: Elaboración del OSFEM, con información de la Cuenta Pública de la Entidad.

Una vez revisada la información del Estado Analítico del Ejercicio del Presupuesto de Egresos Integrado, se identificó que el egreso ejercido coincide con lo registrado por el ayuntamiento y sus Organismos Descentralizados en el Estado Analítico del Ejercicio del Presupuesto de Egresos; cabe señalar que la diferencia que refleja el egreso ejercido del ayuntamiento corresponde al monto de subsidios para gastos de operación.

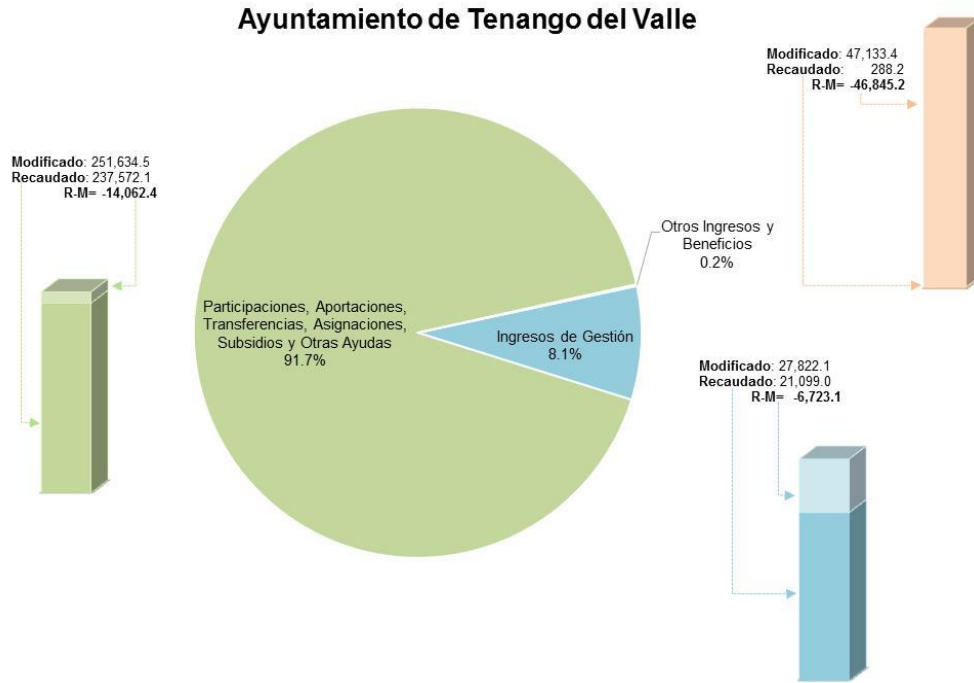
ESTADO ANALÍTICO DE INGRESOS

Ayuntamiento de Tenango del Valle (Miles de pesos)					
Concepto	Ingreso			Variación Ingreso 2018	
	Estimado 2018	Modificado 2018	Recaudado 2018	Recaudado - Modificado	
				Absoluta	%
Ingresos de Gestión	27,822.1	27,822.1	21,099.0	-6,723.1 ↓	-24.2
Impuestos	10,318.6	10,318.6	9,099.6	-1,219.0 ↓	-11.8
Cuotas o Aportaciones de Seguridad Social	0.0	0.0	0.0	0.0 →	0.0
Contribuciones de Mejoras	0.0	0.0	0.0	0.0 →	0.0
Derechos	11,292.0	11,292.0	10,017.5	-1,274.5 ↓	-11.3
Productos de Tipo Corriente	3,494.5	3,494.5	19.4	-3,475.2 ↓	-99.4
Aprovechamientos de Tipo Corriente	2,716.9	2,716.9	1,962.5	-754.4 ↓	-27.8
Ingresos por Venta de Bienes y Servicios	0.0	0.0	0.0	0.0 →	0.0
Contribuciones no Comprendidas en las Fracciones de la Ley de Ingresos Causadas en Ejercicios Fiscales Anteriores Pendientes de Liquidación o Pago	0.0	0.0	0.0	0.0 →	0.0
Participaciones, Aportaciones, Transferencias, Asignaciones, Subsidios y Otras Ayudas	242,139.0	251,634.5	237,572.1	-14,062.4 ↓	-5.6
Ingresos Federales	220,117.7	229,613.1	219,797.7	-9,815.5 ↓	-4.3
Ingresos Estatales	22,021.3	22,021.3	17,774.4	-4,246.9 ↓	-19.3
Transferencias, Asignaciones, Subsidios y Otras Ayudas	0.0	0.0	0.0	0.0 →	0.0
Otros Ingresos y Beneficios	47,133.4	47,133.4	288.2	-46,845.2 ↓	-99.4
Ingresos Financieros	149.0	149.0	288.2	139.2 ↑	93.4
Ingresos Extraordinarios	0.0	0.0	0.0	0.0 →	0.0
Otros Ingresos y Beneficios Varios	46,984.4	46,984.4	0.0	-46,984.4 ↓	-100.0
Total	317,094.5	326,590.0	258,959.3	-67,630.7 ↓	-20.7

Fuente: Elaboración del OSFEM, con información de la Cuenta Pública de la Entidad.

- ↑ Ingreso Recaudado mayor al Ingreso Modificado
- Ingreso Recaudado igual al Ingreso Modificado
- ↓ Ingreso Recaudado menor al Ingreso Modificado

REPRESENTACIÓN GRÁFICA DEL INGRESO RECAUDADO



Fuente: Elaboración del OSFEM, con información de la Cuenta Pública de la Entidad.

Derivado del análisis de los ingresos recaudados por la entidad, se identificó que recaudó 258,959.3 miles de pesos de los cuales el 91.7 por ciento corresponde a participaciones, aportaciones, transferencias, asignaciones, subsidios y otras ayudas. Cabe señalar que en los ingresos federales las principales fuentes de financiamiento de la entidad son el fondo general de participaciones y FORTAMUNDF; en lo que respecta a los ingresos de gestión, el rubro en el que se obtuvo mayor recaudación fue derechos.

COMPORTAMIENTO DE LA RECAUDACIÓN EN LOS INGRESOS DE GESTIÓN

Ayuntamiento de Tenango del Valle (Miles de pesos)					
Cuenta	Concepto	Ingreso Modificado	Ingreso Recaudado	Variación Absoluta	Variación Porcentual
41434322	Por servicios prestados por autoridades fiscales, administrativas y de acceso a la información pública	1,138.9	757.1	-381.8	66.5
41434329	Por servicios de alumbrado público	2,815.2	1,907.9	-907.2	67.8
4151511	Por la venta o arrendamiento y explotación de bienes muebles e inmuebles	3,413.3	0.0	-3,413.3	0.0
4159592	En general, todos aquellos ingresos que perciba la hacienda pública municipal, derivados de actividades que no son propias de derecho público, o por la explotación de sus bienes patrimoniales	60.2	0.0	-60.2	0.0
4162621	Sanciones administrativas	921.8	130.2	-791.5	14.1
4169692	Herencias, legados, cesiones y donaciones	541.4	0.0	-541.4	0.0

Fuente: Elaboración del OSFEM, con información de la Cuenta Pública de la Entidad.

De acuerdo a la revisión realizada, se identificó que algunos rubros de los ingresos de gestión del Estado Analítico de Ingresos del ejercicio 2018 no alcanzaron la recaudación del ingreso modificado por 6,095.4 miles de pesos.



COMPARATIVO DEL INGRESO RECAUDADO 2018 RESPECTO AL INGRESO RECAUDADO 2017

Ayuntamiento de Tenango del Valle (Miles de pesos)				
Concepto	Ingreso		Variación Ingresos Recaudado	
	Recaudado 2017	Recaudado 2018	2018- 2017	
			Absoluta	%
Ingresos de Gestión	20,537.3	21,099.0	561.7 ↑	2.7
Impuestos	8,611.6	9,099.6	488.0 ↑	5.7
Cuotas o Aportaciones de Seguridad Social	0.0	0.0	0.0 →	0.0
Contribuciones de Mejoras	0.0	0.0	0.0 →	0.0
Derechos	9,808.0	10,017.5	209.5 ↑	2.1
Productos de Tipo Corriente	35.2	19.4	-15.9 ↓	-45.0
Aprovechamientos de Tipo Corriente	2,082.5	1,962.5	-120.0 ↓	-5.8
Ingresos por Venta de Bienes y Servicios	0.0	0.0	0.0 →	0.0
Contribuciones no Comprendidas en las Fracciones de la Ley de Ingresos Causadas en Ejercicios Fiscales Anteriores Pendientes de Liquidación o Pago	0.0	0.0	0.0 →	0.0
Participaciones, Aportaciones, Transferencias, Asignaciones, Subsidios y Otras Ayudas	210,784.9	237,572.1	26,787.2 ↑	12.7
Ingresos Federales	184,699.0	219,797.7	35,098.7 ↑	19.0
Ingresos Estatales	26,085.9	17,774.4	-8,311.5 ↓	-31.9
Transferencias, Asignaciones, Subsidios y Otras Ayudas	0.0	0.0	0.0 →	0.0
Otros Ingresos y Beneficios	299.7	288.2	-11.5 ↓	-3.8
Ingresos Financieros	299.7	288.2	-11.5 ↓	-3.8
Ingresos Extraordinarios	0.0	0.0	0.0 →	0.0
Otros Ingresos y Beneficios Varios	0.0	0.0	0.0 →	0.0
Total	231,621.9	258,959.3	27,337.4 ↑	11.8

Fuente: Elaboración del OSFEM, con información de la Cuenta Pública de la Entidad.

- ↑ Ingreso Recaudado 2018 mayor al Ingreso Recaudado 2017
- Ingreso Recaudado 2018 igual al Ingreso Recaudado 2017
- ↓ Ingreso Recaudado 2018 menor al Ingreso Recaudado 2017

Como resultado del comparativo realizado sobre el ingreso recaudado en el año 2018, se mostró un incremento de 27,337.4 miles de pesos respecto al ejercicio 2017, reflejándose principalmente en los rubros de egresos federales e ingresos estatales.



ESTADO ANALÍTICO DEL EJERCICIO DEL PRESUPUESTO DE EGRESOS

Ayuntamiento de Tenango del Valle (Miles de pesos)								
Concepto	Egresos						Variación Egresos 2018	
	Aprobado 2018	Modificado 2018	Comprometido 2018	Devengado 2018	Pagado 2018	Ejercido ¹ 2018	Ejercido - Modificado	
							Absoluta	%
Servicios Personales	121,991.6	120,096.7	0.0	6,167.5	107,162.3	113,329.8	-6,766.9 ↓	-5.6
Materiales y Suministros	36,421.2	23,821.7	0.0	25.3	17,290.9	17,316.2	-6,505.5 ↓	-27.3
Servicios Generales	49,342.2	61,702.6	0.0	1,845.4	43,810.5	45,655.9	-16,046.7 ↓	-26.0
Transferencias, Asignaciones, Subsidios y Otras Ayudas	26,990.6	25,464.8	0.0	3.1	21,484.6	21,487.8	-3,977.1 ↓	-15.6
Bienes Muebles, Inmuebles e Intangibles	183.8	1,290.2	0.0	0.0	1,136.2	1,136.2	-154.0 ↓	-11.9
Inversión Pública	52,752.9	61,721.5	0.0	1,598.8	43,804.7	45,403.5	-16,318.0 ↓	-26.4
Inversiones Financieras y Otras Provisiones	0.0	0.0	0.0	0.0	0.0	0.0	0.0 →	0.0
Participaciones y Aportaciones	0.0	0.0	0.0	0.0	0.0	0.0	0.0 →	0.0
Deuda Pública	29,412.2	32,492.5	0.0	0.0	21,779.1	21,779.1	-10,713.3 ↓	-33.0
Total	317,094.5	326,590.0	0.0	9,640.1	256,468.3	266,108.5	-60,481.5 ↓	-18.5

Fuente: Elaboración del OSFEM, con información de la Cuenta Pública de la Entidad.

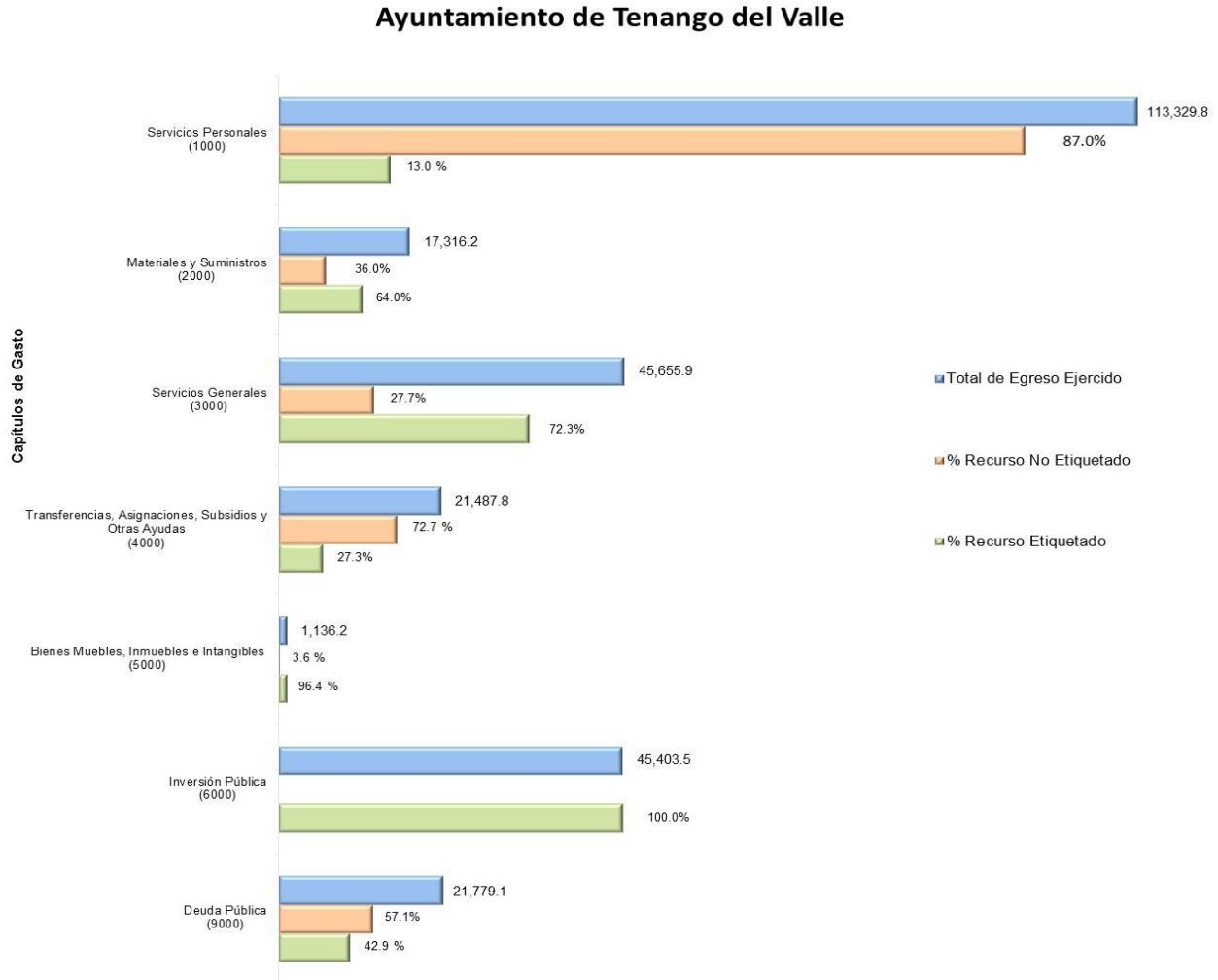
Nota 1: El egreso ejercido es el total del egreso erogado, el cual comprende la suma del egreso comprometido, devengado y pagado

↑ Egreso Ejercido 2018 mayor al Egreso Ejercido 2017

→ Egreso Ejercido 2018 igual al Egreso Ejercido 2017

↓ Egreso Ejercido 2018 menor al Egreso Ejercido 2017

REPRESENTACIÓN GRÁFICA DEL RECURSO EJERCIDO



Fuente: Elaboración del OSFEM, con información de la Cuenta Pública de la Entidad.

De acuerdo al análisis del Estado Analítico del Ejercicio del Presupuesto de Egresos se identifica que el Egreso ejercido por capítulo de gasto con recurso etiquetado y no etiquetado de la entidad en el ejercicio 2018 fue de 266,108.5 miles de pesos destinados principalmente en servicios personales con un monto de 113,329.8 miles de pesos, de los cuales el 13.0 por ciento proviene de recursos etiquetados y el 87.0 por ciento de recursos no etiquetados.



COMPARATIVO DEL EGRESO EJERCIDO 2018 RESPECTO AL EGRESO EJERCIDO 2017

Ayuntamiento de Tenango del Valle (Miles de pesos)				
Concepto	Egresos		Variación Egresos Ejercido	
	Ejercido 2017	Ejercido 2018	2018-2017	
			Absoluta	%
Servicios Personales	123,835.9	113,329.8	-10,506.1 ↓	-8.5
Materiales y Suministros	15,216.2	17,316.2	2,100.0 ↑	13.8
Servicios Generales	38,401.1	45,655.9	7,254.8 ↑	18.9
Transferencias, Asignaciones, Subsidios y Otras Ayudas	22,547.8	21,487.8	-1,060.0 ↓	-4.7
Bienes Muebles, Inmuebles e Intangibles	1,757.7	1,136.2	-621.5 ↓	-35.4
Inversión Pública	43,599.7	45,403.5	1,803.8 ↑	4.1
Inversiones Financieras y Otras Provisiones	0.0	0.0	0.0 →	0.0
Participaciones y Aportaciones	0.0	0.0	0.0 →	0.0
Deuda Pública	14,906.6	21,779.1	6,872.5 ↑	46.1
Total	260,265.0	266,108.5	5,843.5 ↑	2.2

Fuente: Elaboración del OSFEM, con información de la Cuenta Pública de la Entidad.

- ↑ Egreso Ejercido 2018 mayor al Egreso Ejercido 2017
- Egreso Ejercido 2018 igual al Egreso Ejercido 2017
- ↓ Egreso Ejercido 2018 menor al Egreso Ejercido 2017

Como resultado del comparativo realizado al egreso ejercido en el año 2018, se identificó un incremento de 5,843.5 miles de pesos respecto al ejercicio 2017, reflejado principalmente en el capítulo de servicios generales.



PARTIDAS ESPECÍFICAS SIN PRESUPUESTO APROBADO Y CON EGRESO SOBREEJERCIDO

Ayuntamiento de Tenango del Valle (Miles de pesos)				
Partida del Gasto	Concepto	Egreso Modificado	Egreso Ejercido	Diferencia
1322	Aguinaldo	6,685.8	6,690.4	-4.6

Fuente: Elaboración del OSFEM, con información de la Cuenta Pública de la Entidad.

Una vez realizado el análisis al Estado Analítico del Ejercicio del Presupuesto de Egresos, se identificó que el egreso ejercido de las partidas específicas es mayor al egreso modificado por 4.6 miles de pesos.

PROYECTOS SIN PRESUPUESTO APROBADO Y CON EGRESO SOBREEJERCIDO

Ayuntamiento de Tenango del Valle (Miles de pesos)				
Proyectos	Concepto	Egreso Modificado	Egreso Ejercido	Diferencia
Q00 104 010701010101	Operación y vigilancia para la seguridad y prevención del delito	23,157.1	23,217.4	-60.4

Fuente: Elaboración del OSFEM, con información de la Cuenta Pública de la Entidad.

Una vez realizado el análisis al Estado Analítico del Ejercicio del Presupuesto de Egresos, se identificó que el egreso ejercido en un proyectos es mayor al egreso modificado por 60.4 miles de pesos.

AHORRO O DESAHORRO PRESUPUESTAL

Ayuntamiento de Tenango del Valle									
(Miles de pesos)			Metas			Cumplimiento de acciones respecto a la ejecución de metas			
Ingreso Recaudado	Egreso Ejercido	Diferencia (Egreso Ejercido - Ingreso Recaudado)	Programadas	Ejecutadas	Diferencia (Metas Ejecutadas - Metas Programadas)	No ejecutadas	Mayor a 1% y menor al 95%	Igual a 95% y menor o igual a 100%	Mayor a 100%
258,959.3	266,108.5	-7,149.2	36,955	36,864	-91	3	7	220	4

Fuente: Elaboración del OSFEM, con información de la Cuenta Pública de la Entidad.

Derivado del análisis al ingreso recaudado, egreso ejercido y cumplimiento de metas, se identificó que la entidad presentó un desahorro presupuestal; así mismo, se detectaron 91 metas sin ejecutar.

PORCENTAJE DE EJECUCIÓN DE ACCIONES

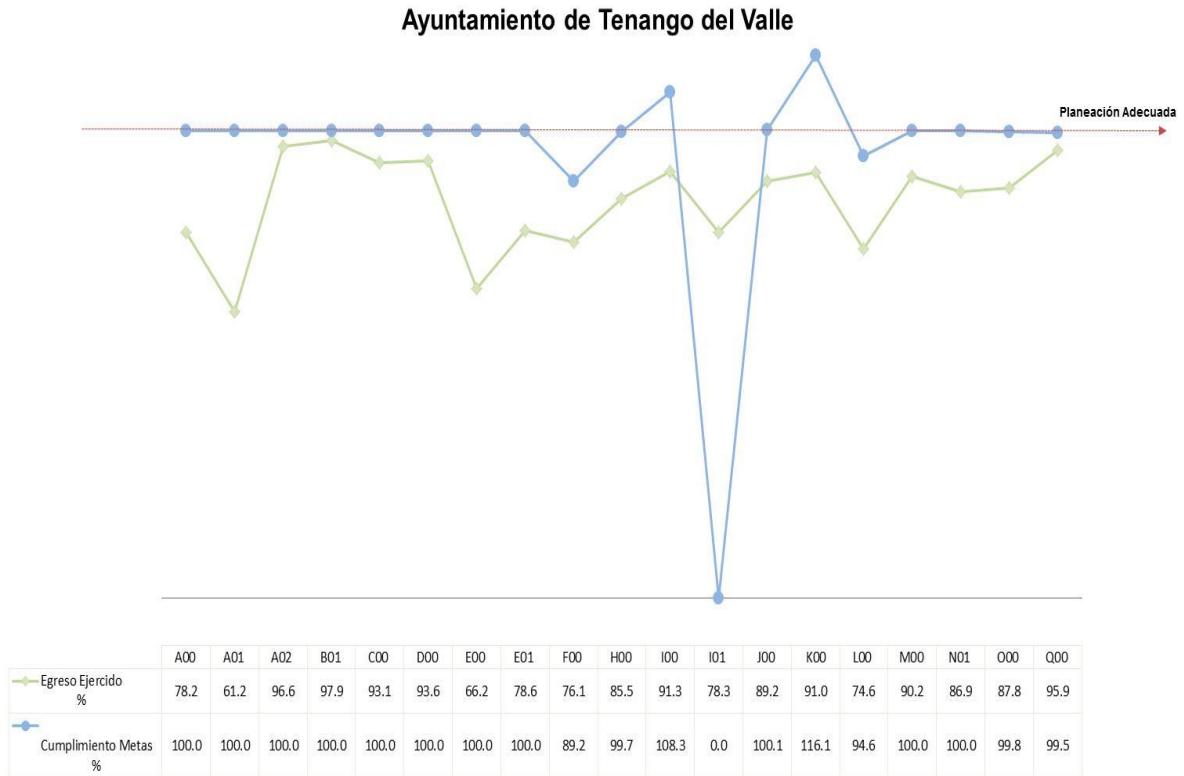
Ayuntamiento de Tenango del Valle									
Dependencias Generales	Acciones					Porcentaje de ejecución de acciones respecto a las programadas			
	Programadas	No ejecutadas	Realizadas			No Ejecutadas	Realizadas		
			Mayor a 1% y menor al 95%	Igual a 95% y menor o igual a 100%	Mayor a 100%		Mayor a 1% y menor al 95%	Igual a 95% y menor o igual a 100%	Mayor a 100%
A00 Presidencia	17	0	0	17	0	0.0	0.0	100.0	0.0
A01 Comunicación Social	4	0	0	4	0	0.0	0.0	100.0	0.0
A02 Derechos Humanos	11	0	0	11	0	0.0	0.0	100.0	0.0
B01 Sindicatura	5	0	0	5	0	0.0	0.0	100.0	0.0
C00 Regidurías	36	0	0	36	0	0.0	0.0	100.0	0.0
D00 Secretaría del Ayuntamiento	7	0	0	7	0	0.0	0.0	100.0	0.0
E00 Administración	5	0	0	5	0	0.0	0.0	100.0	0.0
E01 Planeación	13	0	0	13	0	0.0	0.0	100.0	0.0
F00 Desarrollo Urbano y Obras Públicas	10	0	1	9	0	0.0	10.0	90.0	0.0
H00 Servicios Públicos	16	0	1	15	0	0.0	6.3	93.8	0.0
I00 Promoción Social	3	0	0	2	1	0.0	0.0	66.7	33.3

Ayuntamiento de Tenango del Valle									
Dependencias Generales	Acciones					Porcentaje de ejecución de acciones respecto a las programadas			
	Programadas	No ejecutadas	Realizadas			No Ejecutadas	Realizadas		
			Mayor a 1% y menor al 95%	Igual a 95% y menor o igual a 100%	Mayor a 100%		Mayor a 1% y menor al 95%	Igual a 95% y menor o igual a 100%	Mayor a 100%
J00 Gobierno Municipal	18	0	0	16	2	0.0	0.0	88.9	11.1
K00 Contraloría	9	0	0	8	1	0.0	0.0	88.9	11.1
L00 Tesorería	16	0	1	15	0	0.0	6.3	93.8	0.0
M00 Consejería Jurídica	4	0	0	4	0	0.0	0.0	100.0	0.0
N01 Desarrollo Agropecuario	7	0	0	7	0	0.0	0.0	100.0	0.0
O00 Educación Cultural y Bienestar Social	29	0	1	28	0	0.0	3.4	96.6	0.0
Q00 Seguridad Pública y Tránsito	24	3	3	18	0	12.5	12.5	75.0	0.0
Total	234	3	7	220	4	1.3	3.0	94.0	1.7

Fuente: Elaboración del OSFEM, con información de la Cuenta Pública de la Entidad.

Derivado del análisis se detectó que algunas dependencias generales no ejecutaron las acciones con base a lo programado, asimismo se identificaron acciones con porcentajes de cumplimiento menores al 95.0 por ciento y mayores al 100.0 por ciento.

CUMPLIMIENTO PORCENTUAL DE METAS RESPECTO AL EGRESO EJERCIDO POR DEPENDENCIA GENERAL

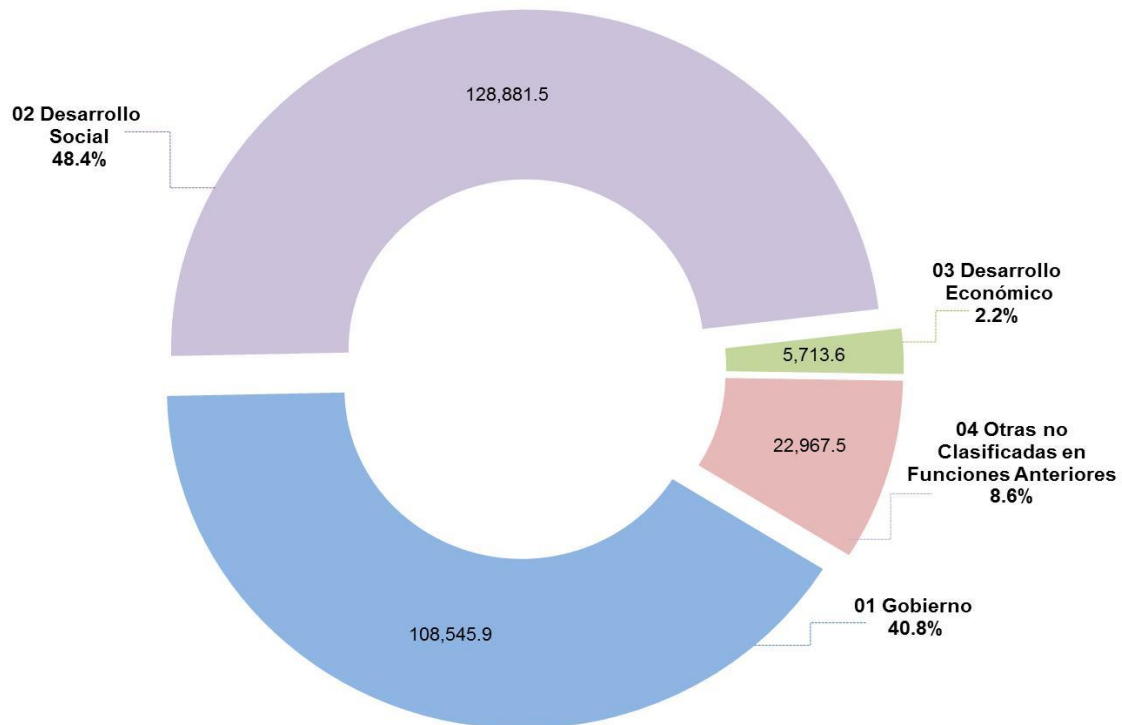


Fuente: Elaboración del OSFEM, con información de la Cuenta Pública de la Entidad.

De acuerdo a la información presentada por la entidad, se analizó el cumplimiento porcentual de metas respecto al egreso ejercido, identificando que el total del egreso ejercido fue del 81.5 por ciento con un cumplimiento de metas del 99.8 por ciento; no obstante, algunas dependencias generales presentaron una inadecuada planeación, entre las cuales se encuentra la dependencia de desarrollo social (I01) con ejecución de 0.0 por ciento de metas y el 78.3 por ciento de recurso ejercido.

EGRESO EJERCIDO POR FINALIDAD

Ayuntamiento de Tenango del Valle



Fuente: Elaboración del OSFEM, con información de la Cuenta Pública de la Entidad.

De acuerdo a la fiscalización realizada al egreso ejercido por finalidad, se aprecia que la entidad ejerció el 48.4 por ciento del recurso en la finalidad de desarrollo social, reflejado principalmente en las funciones 02 01 protección ambiental y 02 02 vivienda y servicios a la comunidad.

CLASIFICACIONES DEL GASTO

Ayuntamiento de Tenango del Valle (Miles de pesos)						
Clasificación del Estado Analítico del Ejercicio del Presupuesto de Egresos	Egresos					
	Aprobado	Modificado	Comprometido	Devengado	Pagado	Ejercido ¹
Por Objeto del Gasto	317,094.5	326,590.0	0.0	9,640.1	256,468.3	266,108.5
Económica (por Tipo de Gasto)	317,094.5	326,590.0	0.0	9,640.1	256,468.3	266,108.5
Administrativa	317,094.5	326,590.0	0.0	9,640.1	256,468.3	266,108.5
Funcional (Finalidad y Función)	317,094.5	326,590.0	0.0	9,640.1	256,468.3	266,108.5

Fuente: Elaboración del OSFEM, con información de la Cuenta Pública de la Entidad.

Nota 1: El egreso ejercido es el total del egreso erogado, el cual comprende la suma del egreso comprometido, devengado y pagado

Derivado del análisis a las Clasificaciones del Gasto, se identificó que la entidad presentó las mismas cifras tanto en el Estado Analítico del Ejercicio del Presupuesto de Egresos por Objeto del Gasto, como en los reportes de las Clasificaciones Económica, Administrativa y Funcional.

AUTORIZACIÓN DE LAS MODIFICACIONES EN LA LEY DE INGRESOS Y PRESUPUESTO DE EGRESOS

Ayuntamiento de Tenango del Valle (Miles de pesos)			
Ley de Ingresos Estimada	Ley de Ingresos Modificada	Diferencia	Cuenta con Autorización del Órgano de Gobierno
317,094.5	326,590.0	-9,495.4	Si

Fuente: Elaboración del OSFEM, con información de la Cuenta Pública de la Entidad.

Ayuntamiento de Tenango del Valle (Miles de pesos)			
Presupuesto de Egresos Aprobado	Presupuesto de Egresos Modificado	Diferencia	Cuenta con Autorización del Órgano de Gobierno
317,094.5	326,590.0	-9,495.4	Si

Fuente: Elaboración del OSFEM, con información de la Cuenta Pública de la Entidad.

Como resultado de la revisión a las modificaciones realizadas a la Ley de Ingresos Estimada y Presupuesto de Egresos Aprobado, se identificó que cuentan con la autorización de la Junta de Cabildo.



FISCALIZACIÓN AL AVANCE MENSUAL DEL PRESUPUESTO

Ayuntamiento de Tenango del Valle	
Núm.	Descripción de los Hallazgos Determinados
1	Los montos por fuente de financiamiento de los Ingresos difieren de los montos por fuente de financiamiento de los Egresos.
2	Los montos reportados en la Ley de Ingresos Estimada difieren con la distribución de las participaciones federales y estatales publicadas en las Gacetas de Gobierno: No. 64 (publicada el 13 de abril 2018) No. 10 (publicada el 13 de julio 2018) y No. 74 (publicada el 12 de octubre 2018)
3	Los importes reportados por la entidad en la Ley de Ingresos Recaudada, no reflejan la eficiencia recaudatoria establecida en la Ley de Ingresos Modificada del presupuesto acumulado al mes correspondiente.
4	La entidad presentó un desahorro presupuestal, derivado de que el egreso ejercido es mayor al ingreso recaudado y la ejecución de metas no coincide con la programación trimestral y/o la entidad reflejó un ingreso recaudado mayor al ingreso ejercido sin ejecutar las metas conforme a lo programado.
5	Se presentaron proyectos donde el presupuesto ejercido al trimestre es mayor al presupuesto de egresos modificado anual autorizado.
6	Se identificaron partidas del gasto donde el presupuesto ejercido al trimestre es mayor al presupuesto anual modificado.
7	El ente presentó partidas del gasto con egreso ejercido al trimestre sin presupuesto autorizado.
8	El ente presenta diferencia en el presupuesto de egresos por ejercer de acuerdo a la aplicación de los momentos contables.
9	Se identificó en el informe mensual de Egresos (E0000201800.txt) la falta de cumplimiento en la aplicación de los momentos contables.
10	Los proyectos presentados en el avance presupuestal de egresos difieren con los proyectos reflejados en el Avance de Metas de Actividad por Proyecto.
11	El cumplimiento porcentual de metas realizadas por dependencia general difiere del porcentaje en el avance del egreso al trimestre.
12	El ente presenta porcentualmente ejecución de metas de actividad por proyecto que no corresponde a lo programado.
13	Los proyectos presupuestados no corresponden con la naturaleza de la dependencia ejecutora del gasto.
14	La entidad no presupuesta proyectos de acuerdo con su competencia.
15	Se detectó que no se presupuestaron dependencias administrativas fundamentales para el correcto funcionamiento de la entidad.
16	Los montos autorizados del Programa Anual de Adquisiciones del trimestre difieren de los montos pagados en el Avance de Egresos Trimestral.
17	El avance físico difiere del avance financiero en las obras ejecutadas.
18	El ente presentó recurso sobre ejercido y/o subejercido en las obras ejecutadas con respecto al Presupuesto Anual Autorizado.



Ayuntamiento de Tenango del Valle	
Núm.	Descripción de los Hallazgos Determinados
19	Se identifica que el recurso FISMDF asignado y pagado en los proyectos del ejercicio 2018, no coincide con lo establecido en el Anexo I. de los Lineamientos Generales para la Operación del Fondo de Aportaciones para la Infraestructura Social (Catálogo del FAIS) y demás normatividad aplicable.
20	Se identifica que el recurso FEFOM asignado y pagado en proyectos del ejercicio 2018, no cumple con los Criterios de Aplicación de acuerdo con los Lineamientos para la utilización de dicho recurso.
21	Se identificaron diferencias en los montos reportados en el Egreso Mensual respecto a los montos del Estado Analítico del Ejercicio del Presupuesto de Egresos Detallado-LDF (Clasificación por Objeto del Gasto).
22	Se identificaron diferencias en los montos reportados en el Egreso Mensual respecto a los montos del Estado Analítico del Ejercicio del Presupuesto de Egresos Detallado-LDF (Clasificación Administrativa).
23	Se identificaron diferencias en los montos reportados en el Egreso Mensual respecto a los montos del Estado Analítico del Ejercicio del Presupuesto de Egresos Detallado-LDF (Clasificación Funcional).

Fuente: Elaboración del OSFEM, con información del informe mensual.

Como resultado de la fiscalización al avance mensual del presupuesto del ejercicio 2018, se determinaron 23 hallazgos para la entidad, es importante mencionar que el resultado de la fiscalización se dio a conocer al Contralor Municipal a través de los oficios OSFEM/AEIMPI/DPC/DAPPM/4173/18, OSFEM/AEIMPI/DPC/DAPPM/4281/18 y OSFEM/AEIMPI/DPC/DAPPM/5816/18 para que se promovieran las acciones correspondientes, de acuerdo con lo establecido en el artículo 12 segundo párrafo de la Ley de Responsabilidades Administrativas del Estado de México y Municipios.

BIENES MUEBLES E INMUEBLES

MOVIMIENTOS FINANCIEROS DE ALTAS Y BAJAS DE BIENES MUEBLES E INMUEBLES

Ayuntamiento de Tenango del Valle (Miles de pesos)						
Concepto	Saldo del Estado de Situación Financiera al 31 de diciembre de 2017 (A)	Balanza de Comprobación		Saldo del Estado de Situación Financiera 2017 + altas - bajas contables 2018 (D) A+B-C	Saldo del Estado de Situación Financiera al 31 de diciembre de 2018 (E)	Variación (D - E)
		Altas 2018 (B)	Bajas 2018 (C)			
Terrenos	12,072.6	0.0	0.0	12,072.6	12,072.6	0.0
Edificios no Habitacionales	16,111.1	0.0	0.0	16,111.1	16,111.1	0.0
Mobiliario y Equipo de Administración	3,357.0	11.6	0.0	3,368.6	3,368.6	0.0
Equipo e Instrumental Médico y de Laboratorio	30.1	0.0	0.0	30.1	30.1	0.0
Vehículos y Equipo de Transporte	36,725.7	1,074.8	0.0	37,800.5	37,800.5	0.0
Equipo de Defensa y Seguridad	787.1	20.0	0.0	807.1	807.1	0.0
Maquinaria, Otros Equipos y Herramientas	7,403.7	29.8	0.0	7,433.5	7,433.5	0.0
Colecciones, Obras de Arte y Objetos Valiosos	424.2	0.0	0.0	424.2	424.2	0.0

Fuente: Elaboración del OSFEM, con información de la Cuenta Pública de la Entidad.

Derivado del análisis entre los Estados de Situación Financiera Comparativo y la Balanza de Comprobación, respecto a los movimientos financieros de altas y bajas de los bienes muebles e inmuebles realizados por la entidad, se identificó que los registros contables coinciden.

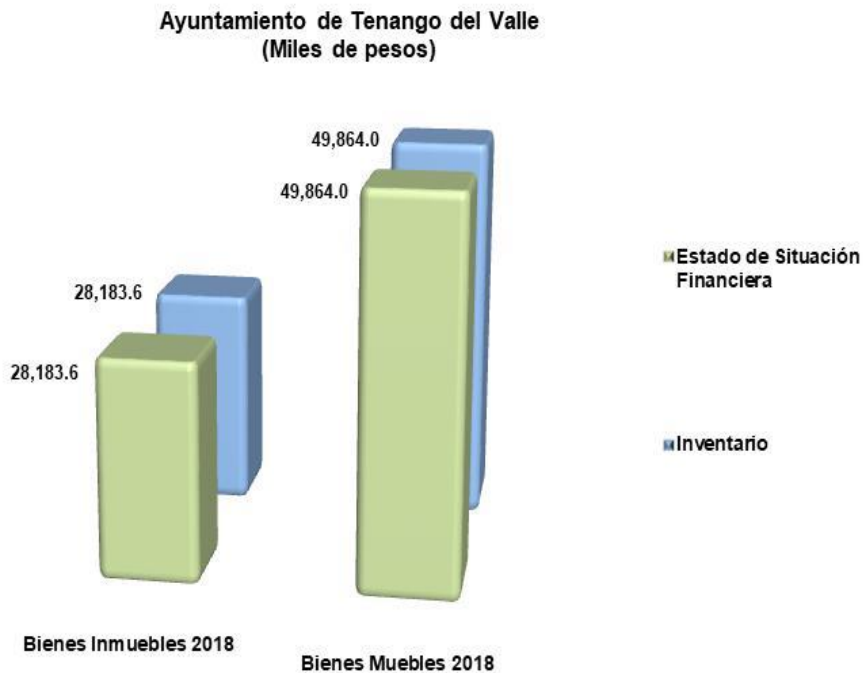
**MOVIMIENTOS ADMINISTRATIVOS DE ALTAS Y BAJAS DE BIENES MUEBLES E INMUEBLES**

Ayuntamiento de Tenango del Valle (Miles de pesos)				
Fuente	Muebles		Inmuebles	
	Altas	Bajas	Altas	Bajas
Cuenta Pública	1,136.2	0.0	0.0	0.0
Reportes Mensuales	1,136.2	0.0	0.0	0.0
Diferencia	0.0	0.0	0.0	0.0

Fuente: Elaboración del OSFEM, con información de la Cuenta Pública de la Entidad.

Como resultado del análisis comparativo entre el Reporte de Cuenta Pública y los Reportes Mensuales, respecto a los movimientos administrativos de altas y bajas de los bienes muebles e inmuebles realizados por la entidad, se identificó que los registros coinciden.

COMPARATIVO DE SALDOS ENTRE LOS INVENTARIOS DE BIENES MUEBLES E INMUEBLES Y EL ESTADO DE SITUACIÓN FINANCIERA



Fuente: Elaboración del OSFEM, con información de la Cuenta Pública de la Entidad.

De acuerdo al análisis realizado entre los saldos de los Inventarios de Bienes Muebles e Inmuebles y el Estado de Situación Financiera Comparativo presentados por la entidad, se identificó que los saldos de los bienes muebles e inmuebles coinciden.



DEPRECIACIÓN DE BIENES MUEBLES E INMUEBLES

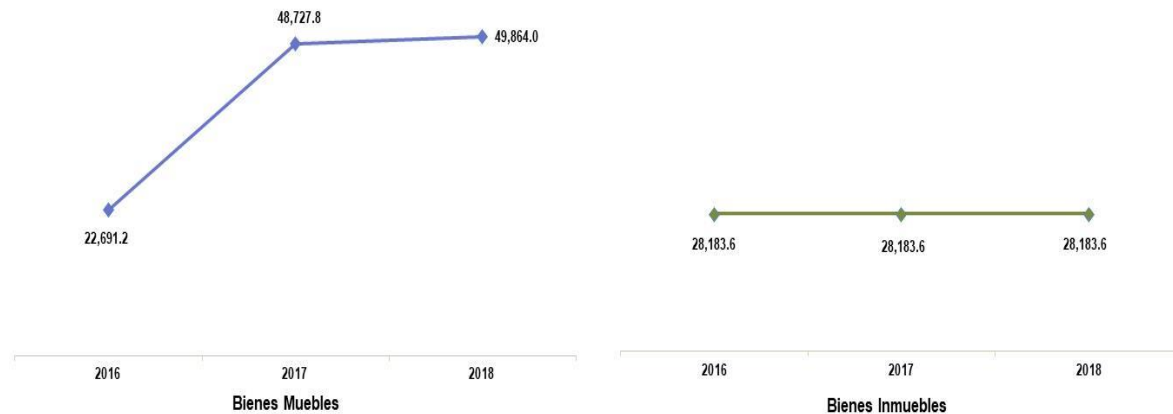
Ayuntamiento de Tenango del Valle (Miles de pesos)			
Cuenta	Estado de Situación Financiera	Inventario	Reporte de Depreciación
Bienes Muebles	31,582.5	31,574.2	4,873.0
Bienes Inmuebles	0.0	0.0	0.0

Fuente: Elaboración del OSFEM, con información de la Cuenta Pública de la Entidad.

Como resultado del análisis de la depreciación acumulada del ejercicio 2018, se identificó que el saldo registrado en el Estado de Situación Financiera Comparativo difiere con lo que revela el Inventario de Bienes Muebles y el Reporte de Depreciación; asimismo, no se realizó el cálculo de la depreciación y el registro contable de la cuenta de edificios no habitacionales.

COMPORTAMIENTO DE BIENES MUEBLES E INMUEBLES DEL PERIODO 2016 – 2018

Ayuntamiento de Tenango del Valle
(Miles de pesos)



Fuente: Elaboración del OSFEM, con información de la Cuenta Pública de la Entidad.

De acuerdo al análisis realizado al comportamiento de los bienes muebles e inmuebles durante el período 2016-2018, se identificó que los bienes inmuebles presentan una tendencia constante; con relación a los bienes muebles en el ejercicio 2018 presentan un incremento por 1,136.2 miles de pesos con relación al ejercicio 2017, principalmente en las cuentas vehículos y equipo de transporte, así como maquinaria, otros equipos y herramientas.



FISCALIZACIÓN SEMESTRAL DE BIENES MUEBLES E INMUEBLES

Ayuntamiento de Tenango del Valle	
Núm.	Descripción de los Hallazgo Determinados
1	Los Inventarios de Bienes Muebles e Inmuebles no cumplen con los requisitos establecidos en los Lineamientos para la Integración del Informe Mensual Municipal, dado que se presenta en un formato diferente al requerido.
2	Los Inventarios de Bienes Muebles e Inmuebles no se encuentran actualizados.
3	En el Inventario de Bienes Muebles presentan bienes registrados con valor de \$0.00.
4	En el Inventario de Bienes Inmuebles y en la Balanza de Comprobación no registró la Depreciación Acumulada.
5	En el Inventario se registran bienes en la cuenta 1232, la cual no se utiliza en el Estado de México.
6	En el Inventario de Bienes Inmuebles se detectó una variación entre los bienes reportados al 30 de junio 2018 y los bienes al 31 de diciembre 2018; sin embargo, en los Reportes Mensuales no se reflejaron movimientos.
7	El formato de la Hoja de Trabajo presenta inconsistencias en su elaboración debido a que en la columna de factura y/o póliza omiten información.
8	Los importes determinados en la Conciliación Físico - Contable de los Bienes Muebles difieren de la Hoja de Trabajo.
9	Las altas de los bienes muebles registradas en la Balanza de Comprobación difieren con los Reportes Mensuales de Bienes Muebles.

Fuente: Elaboración del OSFEM, con información del Informe mensual.

Como resultado de la fiscalización de la información contable y administrativa de los bienes muebles e inmuebles al ejercicio 2018 se determinaron 9 hallazgos, es importante mencionar que el resultado de la fiscalización se dio a conocer al Contralor Municipal a través de los oficios OSFEM/AEIMPI/DPC/DAPPM/5225/18 y OSFEM/AEIMPI/DPC/DAPPM/1907/19 para que se promovieran las acciones correspondientes, de acuerdo con lo establecido en el artículo 12 segundo párrafo de la Ley de Responsabilidades Administrativas del Estado de México y Municipios.



AUDITORÍA FINANCIERA



METODOLOGÍA DE LA FISCALIZACIÓN

OBJETIVO DE LA AUDITORÍA FINANCIERA

Fiscalizar el ejercicio 2018 para comprobar el correcto ejercicio, custodia y aplicación de los recursos públicos y su apego a las disposiciones legales, reglamentarias, administrativas, presupuestales, financieras y de planeación aplicables.

La auditoría financiera se realizó en cumplimiento al Programa Anual de Fiscalización 2019, con base en las Normas Profesionales de Auditoría del Sistema Nacional de Fiscalización, y de manera supletoria las Normas Internacionales de Auditoría adoptadas en las Normas de Auditoría para Atestiguar, Revisión y Otros Servicios Relacionados, emitidas por el Instituto Mexicano de Contadores Públicos aplicables en los Códigos de Ética y Conducta del Órgano Superior de Fiscalización del Estado de México.

La auditoría financiera se encuentra en proceso.



EVALUACIÓN DE PROGRAMAS

ÍNDICE GENERAL DE DESEMPEÑO

Aspectos Evaluados			
Seguimiento de los Indicadores	Total de Aspectos Evaluados	Total de Aspectos Cumplidos	Porcentaje Alcanzado
Resultados del Informe Anual de Ejecución del Plan de Desarrollo Municipal	6	0	0.0
Evaluación Programática Presupuestal	39	8	20.5
Matriz de Indicadores para Resultados (MIR)	16	0	0.0
Transparencia en el Ámbito Municipal	52	37	71.2
Documentos para el Desarrollo Institucional	4	0	0.0
Competencia Laboral de los Servidores Públicos	12	2	16.7
Evaluación de Mejora Regulatoria Municipal	30	8	26.7
Cumplimiento en el Reporte y Validación de Información en el Portal de Seguimiento de Recursos Federales Transferidos (RFT) de la Secretaría de Hacienda y Crédito Público	7	7	100.0
Programa Anual de Evaluación (PAE)	7	0	0.0
Resultado	Crítico		235.1

Fuente: Elaboración del OSFEM.

Semaforización	
0 - 300.0	Crítico
300.1 - 600.0	Suficiente
600.1 - 900.0	Adecuado



RESULTADOS DEL INFORME ANUAL DE EJECUCIÓN DEL PLAN DE DESARROLLO MUNICIPAL

El Órgano Superior de Fiscalización del Estado de México (OSFEM) determinó verificar la integración de los Informes Anuales de Ejecución del Plan de Desarrollo Municipal elaborados por los Ayuntamientos.

Bajo este contexto, se evaluaron los seis apartados establecidos en el Manual para la Planeación, Programación y Presupuesto de Egresos Municipal para el ejercicio fiscal 2018 cuyos resultados de la evaluación se detallan a continuación:

Estructura del Informe Anual de Ejecución				
Apartado del Documento	Cumple		Hallazgo	Recomendaciones
	Sí	No		
1. Marco Jurídico		✓	La entidad Municipal no remitió el Informe Anual de Ejecución del Plan de Desarrollo Municipal 2016-2018, únicamente presentó el seguimiento a las líneas de acción del Gobierno Municipal. Situación que se hizo de conocimiento a la Unidad de Asuntos Jurídicos del Órgano Superior de Fiscalización del Estado de México, a fin de que se iniciaran los procedimientos jurídicos correspondientes.	Describir los ordenamientos jurídicos que regulan el ejercicio de la evaluación en el ámbito municipal.
2. Introducción		✓		Explicar el propósito y alcances que el Ayuntamiento pretende lograr mediante el seguimiento, control y evaluación de los programas, proyectos, obras y acciones derivado del Plan de Desarrollo Municipal vigente y el Programa Anual.
3. Actualización del Diagnóstico		✓		Elaborar la Actualización del Diagnóstico a fin de identificar áreas de oportunidad encaminadas a diseñar acciones para atender la problemática detectada.
4. Avance en la Ejecución de los Programas		✓		Integrar el apartado "Avance en la Ejecución de los Programas", desarrollando los objetivos de los programas conforme a lo establecido en el Manual para la Planeación, Programación y Presupuesto de Egresos Municipal vigente.
			Describir los avances de manera cualitativa desglosando las acciones y logros realizados.	
			Reportar de manera cuantitativa el avance financiero, describiendo la población beneficiada.	



Estructura del Informe Anual de Ejecución				
Apartado del Documento	Cumple		Hallazgo	Recomendaciones
	Sí	No		
5. Avance en el Ejercicio del Gasto Público		✓	La entidad Municipal no remitió el Informe Anual de Ejecución del Plan de Desarrollo Municipal 2016-2018, únicamente presentó el seguimiento a las líneas de acción del Gobierno Municipal. Situación que se hizo de conocimiento a la Unidad de Asuntos Jurídicos del Órgano Superior de Fiscalización del Estado de México, a fin de que se iniciaran los procedimientos jurídicos correspondientes.	Integrar el Avance en el Ejercicio del Gasto Público describiendo el ejercicio y comportamiento del gasto que se aplicó para el cumplimiento de objetivos, metas de actividad y obras, retomando el seguimiento y reporte del presupuesto por Programa Presupuestario; así como el comportamiento histórico de los egresos del municipio. Además, integrar el presupuesto por capítulo y la proporción del gasto ejercido en cada pilar o eje transversal, identificando las fuentes de financiamiento.
				Señalar los principales problemas que enfrenta, relacionados con el nivel de ingresos propios, la deuda pública y las necesidades de financiamiento para dar suficiencia presupuestal al Plan de Desarrollo, y los principales avances alcanzados durante el año en la Hacienda Pública.
6. Anexos		✓		Integrar la totalidad de los archivos que conforman el apartado de Anexos que permitan utilizar los datos para el soporte en el desarrollo de los diferentes capítulos para el Informe Anual de Ejecución.
Número de Recomendaciones				9

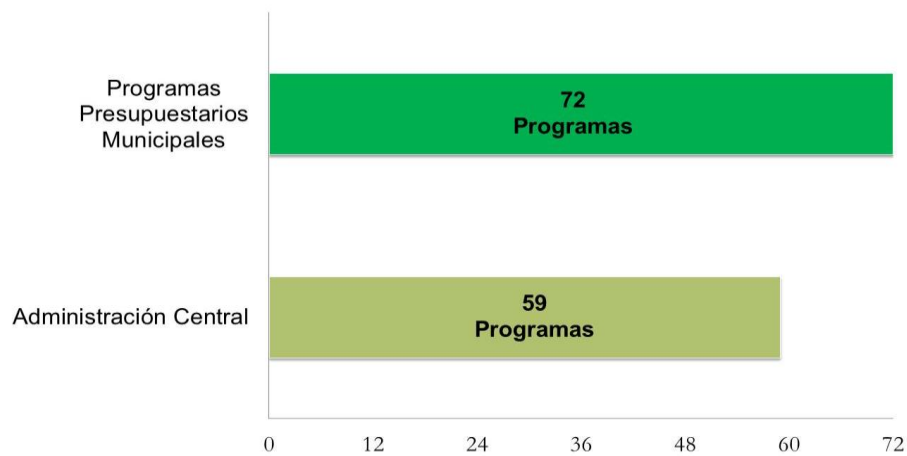
Fuente: Elaboración del OSFEM, con información de la Cuenta Pública de la entidad.

Cabe señalar que el Órgano Superior de Fiscalización evalúa el Informe Anual de Ejecución del Plan de Desarrollo Municipal, en los diferentes aspectos que lo integran, en términos de los rubros mínimos requeridos en el Manual para la Planeación, Programación y Presupuesto de Egresos Municipal para el ejercicio fiscal 2018.

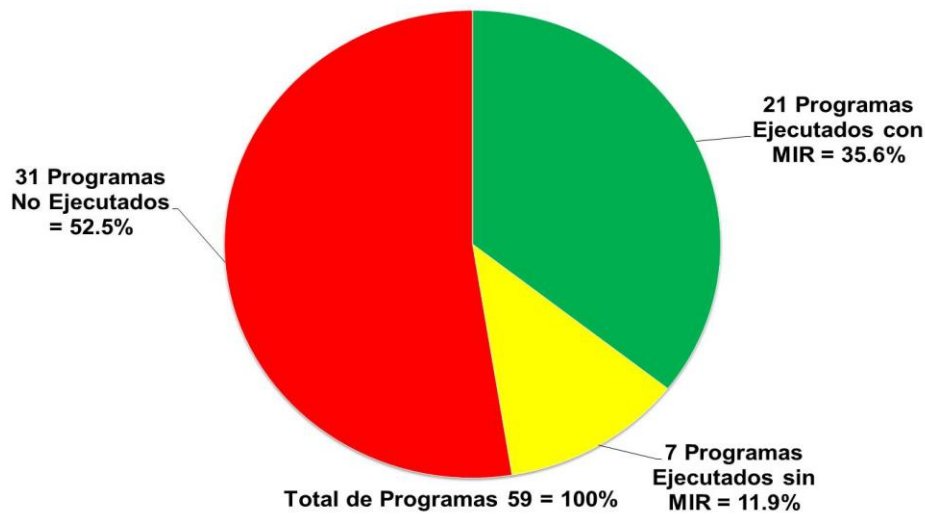
PROGRAMAS PRESUPUESTARIOS EJECUTADOS POR LA ENTIDAD MUNICIPAL Y MIR

A continuación, se muestran los programas presupuestarios municipales que debieron ser ejecutados por la Administración Central, con base en el fundamento jurídico, así como en la Estructura Programática Municipal 2018.

Programas Presupuestarios Municipales



Programas Presupuestarios Ejecutados por la Entidad Municipal



Total de Programas 59 = 100%
Fuente: Elaboración del OSFEM.



Para el ejercicio fiscal 2018, el Órgano Superior de Fiscalización del Estado de México identificó que la Administración Central ejecutó 28 de los 59 programas presupuestarios establecidos en la Estructura Programática, de los cuales únicamente en 21 utilizó las Matrices de Indicadores para Resultados (MIR) señaladas en el Manual para la Planeación, Programación y Presupuesto de Egresos Municipal para el ejercicio fiscal 2018.

Bajo ese contexto, se especifican a continuación los Programas Presupuestarios ejecutados por la entidad y en los que aplicó la MIR:

21 Programas Presupuestarios incluidos en su Programa Anual con MIR		
Núm.	Programa Presupuestario	Recomendaciones
1	Desarrollo de la Función Pública y Ética en el Servicio Público	Continuar con las estrategias establecidas, a fin de implementar acciones tendientes a elevar la calidad de los servicios que se otorgan a la población, fomentando una vocación de servicio ético y profesional de los servidores públicos. Así mismo se incluyen las acciones de participación y vigilancia social que contribuyan a lograr los objetivos.
2	Asistencia Jurídica al Ejecutivo	Continuar con las estrategias establecidas, a fin de implementar acciones orientadas al fortalecimiento y mejora de los procedimientos regulatorios y conductos legales establecidos, que influyan directamente en la garantía jurídica del gobierno y la sociedad.
3	Reglamentación Municipal	Continuar con las estrategias establecidas, a fin de implementar los procesos necesarios para que el Ayuntamiento desarrolle los trabajos de creación, rediseño, actualización, publicación y difusión de la reglamentación municipal.
4	Fortalecimiento de los Ingresos	Continuar con las estrategias establecidas, a fin de implementar acciones que permitan elevar la calidad, capacidad y equidad tributaria, con seguridad jurídica, transparencia y simplificación de trámites para el contribuyente, desarrollando un régimen fiscal que amplíe la base de contribuyentes e intensificando las acciones de control para el cumplimiento de las obligaciones tributarias que eviten la elusión y evasión fiscal.



21 Programas Presupuestarios incluidos en su Programa Anual con MIR		
Núm.	Programa Presupuestario	Recomendaciones
5	Planeación y Presupuesto basado en Resultados	Continuar con las estrategias establecidas, a fin de implementar acciones y procedimientos necesarios para desarrollar y fortalecer las fases para la planeación, programación, presupuestación, seguimiento y evaluación programático presupuestal, considerando las fases del registro contable-presupuestal y el correspondiente proceso de rendición de cuentas, adicionalmente los procedimientos de planeación y evaluación del Plan de Desarrollo Municipal, los programas regionales y sectoriales que de él derivan.
6	Protección Civil	Continuar con las estrategias establecidas, a fin de implementar acciones dirigidas a la protección de la vida e integridad física de las personas, a través de la capacitación y organización de la sociedad, para evitar y reducir los daños por accidentes, siniestros, desastres y catástrofes, y fomentar la cultura de autoprotección, prevención y solidaridad en las tareas de auxilio entre la población y proteger la infraestructura urbana básica y el medio ambiente.
7	Modernización del Catastro Mexiquense	Continuar con las estrategias establecidas, a fin de implementar acciones que se llevan a cabo en los procesos de registro de bienes inmuebles en el territorio municipal, así como determinar la extensión geográfica y el valor catastral por demarcación que defina la imposición fiscal.
8	Comunicación Pública y Fortalecimiento Informativo	Continuar con las estrategias establecidas, a fin de implementar acciones encaminadas a difundir los valores y principios de gobierno, promoviendo la cultura de la información transparente y corresponsable entre gobierno, medios y sectores sociales, con pleno respeto a la libertad de expresión, y mantener informada a la sociedad sobre las acciones gubernamentales, convocando su participación en asuntos de interés público.
9	Transparencia	Continuar con las estrategias establecidas, a fin de implementar acciones que generen un ambiente de confianza, seguridad y franqueza, de tal forma que se tenga informada a la ciudadanía sobre las responsabilidades, procedimientos, reglas, normas y demás información que se genera en el sector, en un marco de abierta participación social y escrutinio público.

21 Programas Presupuestarios incluidos en su Programa Anual con MIR		
Núm.	Programa Presupuestario	Recomendaciones
10	Gestión Integral de Residuos Sólidos	Continuar con las estrategias establecidas, a fin de implementar acciones para el manejo, tratamiento y disposición de desechos sólidos, estableciendo esquemas que garanticen un mayor nivel de protección ambiental, proporcionando una mejor calidad de vida de la población.
11	Protección al Ambiente	Continuar con las estrategias establecidas, a fin de implementar acciones relacionadas con la protección, conservación y restauración del equilibrio ambiental; en especial, el mejoramiento de la calidad del aire y el fomento de la participación ciudadana y la promoción de la educación ambiental, en todos los sectores de la sociedad, orientadas a promover el desarrollo sustentable en el municipio.
12	Desarrollo Urbano	Continuar con las estrategias establecidas, a fin de implementar acciones para ordenar y regular el crecimiento urbano municipal, vinculándolo a un desarrollo regional sustentable, replanteando los mecanismos de planeación urbana y fortaleciendo el papel del municipio en la materia, como responsable de su planeación y operación.
13	Desarrollo Comunitario	Continuar con las estrategias establecidas, a fin de implementar acciones de coordinación para la concurrencia de los recursos en los programas de desarrollo social que se orientan a la mejora de los distintos ámbitos del municipio y los grupos sociales que en ellos habitan, en especial, a los de mayor vulnerabilidad y que tengan como propósito asegurar la reducción de la pobreza.
14	Alumbrado Público	Continuar con las estrategias establecidas, a fin de implementar acciones orientadas a satisfacer las necesidades de alumbrado público de la población, mediante la promoción del servicio y mantenimiento de los equipos respectivos; así como reducir el consumo de energía en las instalaciones de alumbrado público, utilizando tecnología de punta.



21 Programas Presupuestarios incluidos en su Programa Anual con MIR		
Núm.	Programa Presupuestario	Recomendaciones
15	Cultura y Arte	Continuar con las estrategias establecidas, a fin de implementar acciones encaminadas a promover la difusión y desarrollo de las diferentes manifestaciones culturales y artísticas.
16	Educación Básica	Continuar con las estrategias establecidas, a fin de implementar acciones tendientes al mejoramiento de los servicios de educación; en los diferentes sectores de la población en sus niveles inicial, preescolar, primaria y secundaria; conforme a los programas de estudio establecidos en el Plan y programas autorizados por la SEP, fortaleciendo la formación, actualización, capacitación y profesionalización de docentes y administrativos, en concordancia con las necesidades del proceso educativo.
17	Empleo	Continuar con las estrategias establecidas, a fin de implementar acciones dirigidas a dinamizar la economía municipal, fomentando el desarrollo de la planta productiva, aumentar la oportunidad de empleo, vinculando su oferta y demanda, y garantizar que la población económicamente activa disfrute de las mismas condiciones de empleo, remuneración y oportunidades sin discriminación alguna, mediante la formación de los recursos humanos para el trabajo.
18	Desarrollo Agrícola	Continuar con las estrategias establecidas, a fin de implementar acciones para incrementar de forma permanente y sostenida los niveles de producción, productividad y rentabilidad de las actividades agrícolas.
19	Fomento Turístico	Continuar con las estrategias establecidas, a fin de integrar los proyectos que lleva a cabo el Gobierno Municipal para impulsar la inversión social y privada que incremente la calidad de los servicios turísticos.

21 Programas Presupuestarios incluidos en su Programa Anual con MIR		
Núm.	Programa Presupuestario	Recomendaciones
20	Deuda Pública	Continuar con las estrategias establecidas, a fin de implementar acciones dirigidas a abatir el rezago en el pago de obligaciones por los servicios que reciben, negociar mejores condiciones de financiamiento de la deuda con la banca comercial y de desarrollo y demás acreedores; y reducir gradualmente el pago de su servicio para contar con mayores recursos y destinarlos a la inversión pública productiva.
21	Previsiones para el Pago de Adeudos de Ejercicios Fiscales Anteriores	Continuar con las estrategias establecidas, a fin de implementar acciones encaminadas al pago de adeudos que no fueron cubiertos en ejercicios anteriores.
Número de Recomendaciones		21

Fuente: Elaboración del OSFEM.

Así mismo, se presentan los Programas Presupuestarios ejecutados por la Administración Central, en los cuales no aplicó la MIR durante el ejercicio 2018:

7 Programas Presupuestarios incluidos en su Programa Anual sin MIR		
Núm.	Programa Presupuestario	Recomendaciones
1	Derechos Humanos	Usar las MIR para los programas presupuestarios, ejecutados por el municipio, conforme a lo establecido en el Manual para la Planeación, Programación y Presupuesto de Egresos Municipal correspondiente, a fin de dar atención a lo estipulado en el artículo 54 de la Ley General de Contabilidad Gubernamental, así como a los Lineamientos para la Construcción y Diseño de Indicadores de Desempeño, mediante la Metodología de Marco Lógico, emitidos por el Consejo Nacional de Armonización Contable (CONAC), publicados en el Diario Oficial de la Federación de fecha 16 de mayo de 2013.



7 Programas Presupuestarios incluidos en su Programa Anual sin MIR		
Núm.	Programa Presupuestario	Recomendaciones
2	Conducción de las Políticas Generales de Gobierno	Usar las MIR para los programas presupuestarios, ejecutados por el municipio, conforme a lo establecido en el Manual para la Planeación, Programación y Presupuesto de Egresos Municipal correspondiente, a fin de dar atención a lo estipulado en el artículo 54 de la Ley General de Contabilidad Gubernamental, así como a los Lineamientos para la Construcción y Diseño de Indicadores de Desempeño, mediante la Metodología de Marco Lógico, emitidos por el Consejo Nacional de Armonización Contable (CONAC), publicados en el Diario Oficial de la Federación de fecha 16 de mayo de 2013.
3	Conservación del Patrimonio Público	Usar las MIR para los programas presupuestarios, ejecutados por el municipio, conforme a lo establecido en el Manual para la Planeación, Programación y Presupuesto de Egresos Municipal correspondiente, a fin de dar atención a lo estipulado en el artículo 54 de la Ley General de Contabilidad Gubernamental, así como a los Lineamientos para la Construcción y Diseño de Indicadores de Desempeño, mediante la Metodología de Marco Lógico, emitidos por el Consejo Nacional de Armonización Contable (CONAC), publicados en el Diario Oficial de la Federación de fecha 16 de mayo de 2013.
4	Consolidación de la Administración Pública de Resultados	Usar las MIR para los programas presupuestarios, ejecutados por el municipio, conforme a lo establecido en el Manual para la Planeación, Programación y Presupuesto de Egresos Municipal correspondiente, a fin de dar atención a lo estipulado en el artículo 54 de la Ley General de Contabilidad Gubernamental, así como a los Lineamientos para la Construcción y Diseño de Indicadores de Desempeño, mediante la Metodología de Marco Lógico, emitidos por el Consejo Nacional de Armonización Contable (CONAC), publicados en el Diario Oficial de la Federación de fecha 16 de mayo de 2013.
5	Seguridad Pública	Usar las MIR para los programas presupuestarios, ejecutados por el municipio, conforme a lo establecido en el Manual para la Planeación, Programación y Presupuesto de Egresos Municipal correspondiente, a fin de dar atención a lo estipulado en el artículo 54 de la Ley General de Contabilidad Gubernamental, así como a los Lineamientos para la Construcción y Diseño de Indicadores de Desempeño, mediante la Metodología de Marco Lógico, emitidos por el Consejo Nacional de Armonización Contable (CONAC), publicados en el Diario Oficial de la Federación de fecha 16 de mayo de 2013.

7 Programas Presupuestarios incluidos en su Programa Anual sin MIR		
Núm.	Programa Presupuestario	Recomendaciones
6	Vivienda	Usar las MIR para los programas presupuestarios, ejecutados por el municipio, conforme a lo establecido en el Manual para la Planeación, Programación y Presupuesto de Egresos Municipal correspondiente, a fin de dar atención a lo estipulado en el artículo 54 de la Ley General de Contabilidad Gubernamental, así como a los Lineamientos para la Construcción y Diseño de Indicadores de Desempeño, mediante la Metodología de Marco Lógico, emitidos por el Consejo Nacional de Armonización Contable (CONAC), publicados en el Diario Oficial de la Federación de fecha 16 de mayo de 2013.
7	Modernización de los Servicios Comunales	Usar las MIR para los programas presupuestarios, ejecutados por el municipio, conforme a lo establecido en el Manual para la Planeación, Programación y Presupuesto de Egresos Municipal correspondiente, a fin de dar atención a lo estipulado en el artículo 54 de la Ley General de Contabilidad Gubernamental, así como a los Lineamientos para la Construcción y Diseño de Indicadores de Desempeño, mediante la Metodología de Marco Lógico, emitidos por el Consejo Nacional de Armonización Contable (CONAC), publicados en el Diario Oficial de la Federación de fecha 16 de mayo de 2013.
Número de Recomendaciones		7

Fuente: Elaboración del OSFEM.

Por último, se muestran los Programas Presupuestarios que no fueron programados por la Administración Central y no contaron con una MIR.

31 Programas Presupuestarios No Programados y sin MIR		
Núm.	Programa Presupuestario	Recomendaciones
1	Democracia y Pluralidad Política	<p>Programa Anual: Atender lo estipulado en los artículos 115, fracción VIII de la Constitución Política de los Estados Unidos Mexicanos y 73 de la Ley Orgánica Municipal del Estado de México, a fin de implementar acciones de apoyo al estado democrático con la participación ciudadana y la consolidación del estado de derecho y la justicia social, propiciando una cultura política y fortaleciendo el sistema de partidos.</p> <p>MIR: Usar las MIR para los programas presupuestarios, ejecutados por el municipio, conforme a lo establecido en el Manual para la Planeación, Programación y Presupuesto de Egresos Municipal correspondiente, a fin de dar atención a lo estipulado en el artículo 54 de la Ley General de Contabilidad Gubernamental, así como a los Lineamientos para la Construcción y Diseño de Indicadores de Desempeño, mediante la Metodología de Marco Lógico, emitidos por el Consejo Nacional de Armonización Contable (CONAC), publicados en el Diario Oficial de la Federación de fecha 16 de mayo de 2013.</p>



31 Programas Presupuestarios No Programados y sin MIR		
Núm.	Programa Presupuestario	Recomendaciones
2	Política Territorial	<p>Programa Anual:</p> <p>Atender lo estipulado en los artículos 9, fracciones I, II, III, IV y V, 57, fracción II, incisos a) y b) y 162, fracción II de la Ley Orgánica Municipal del Estado de México, a fin de implementar acciones para aplicar en una demarcación territorial definida, en beneficio de toda la población o comunidades específicas ahí establecidas.</p>
		<p>MIR:</p> <p>Usar las MIR para los programas presupuestarios, ejecutados por el municipio, conforme a lo establecido en el Manual para la Planeación, Programación y Presupuesto de Egresos Municipal correspondiente, a fin de dar atención a lo estipulado en el artículo 54 de la Ley General de Contabilidad Gubernamental, así como a los Lineamientos para la Construcción y Diseño de Indicadores de Desempeño, mediante la Metodología de Marco Lógico, emitidos por el Consejo Nacional de Armonización Contable (CONAC), publicados en el Diario Oficial de la Federación de fecha 16 de mayo de 2013.</p>
3	Mediación y Conciliación Municipal	<p>Programa Anual:</p> <p>Atender lo estipulado en los artículos 148 y 150 de la Ley Orgánica Municipal del Estado de México, a fin de implementar actividades y procesos descritos en el título V de la Ley Orgánica Municipal del Estado de México, vigente.</p>
		<p>MIR:</p> <p>Usar las MIR para los programas presupuestarios, ejecutados por el municipio, conforme a lo establecido en el Manual para la Planeación, Programación y Presupuesto de Egresos Municipal correspondiente, a fin de dar atención a lo estipulado en el artículo 54 de la Ley General de Contabilidad Gubernamental, así como a los Lineamientos para la Construcción y Diseño de Indicadores de Desempeño, mediante la Metodología de Marco Lógico, emitidos por el Consejo Nacional de Armonización Contable (CONAC), publicados en el Diario Oficial de la Federación de fecha 16 de mayo de 2013.</p>
4	Coordinación Intergubernamental Regional	<p>Programa Anual:</p> <p>Cumplir con lo estipulado en el artículo 96 Quáter, fracciones X, XIII y XVII de la Ley Orgánica Municipal del Estado de México, a fin de implementar acciones orientadas al impulso del desarrollo armónico sustentable de las regiones, con la eficaz intervención y coordinación del Ayuntamiento con otros gobiernos municipales, estatales y el gobierno federal, en beneficio de la población y sus actividades productivas; así como aquellas que permitan fortalecer la cooperación regional, incluyendo el desarrollo metropolitano, para alcanzar una efectiva coordinación y aplicación de políticas públicas de ámbito regional.</p>
		<p>MIR:</p> <p>Usar las MIR para los programas presupuestarios, ejecutados por el municipio, conforme a lo establecido en el Manual para la Planeación, Programación y Presupuesto de Egresos Municipal correspondiente, a fin de dar atención a lo estipulado en el artículo 54 de la Ley General de Contabilidad Gubernamental, así como a los Lineamientos para la Construcción y Diseño de Indicadores de Desempeño, mediante la Metodología de Marco Lógico, emitidos por el Consejo Nacional de Armonización Contable (CONAC), publicados en el Diario Oficial de la Federación de fecha 16 de mayo de 2013.</p>

31 Programas Presupuestarios No Programados y sin MIR		
Núm.	Programa Presupuestario	Recomendaciones
5	Relaciones Exteriores	<p>Programa Anual: Atender lo estipulado en los artículos 2 y 96 Quáter, fracciones I, II, XIV y XVI de la Ley Orgánica Municipal del Estado de México y 4.6, 4.12, 4.13 Ter., 4.13 Quintus y 4.15 del Código Administrativo del Estado de México, a fin de implementar acciones relacionadas con la celebración de reuniones, eventos, convenios y acuerdos para la formalización de proyectos de cooperación internacional y para la promoción, económica, comercial y turística.</p> <p>MIR: Usar las MIR para los programas presupuestarios, ejecutados por el municipio, conforme a lo establecido en el Manual para la Planeación, Programación y Presupuesto de Egresos Municipal correspondiente, a fin de dar atención a lo estipulado en el artículo 54 de la Ley General de Contabilidad Gubernamental, así como a los Lineamientos para la Construcción y Diseño de Indicadores de Desempeño, mediante la Metodología de Marco Lógico, emitidos por el Consejo Nacional de Armonización Contable (CONAC), publicados en el Diario Oficial de la Federación de fecha 16 de mayo de 2013.</p>
6	Impulso al Federalismo y Desarrollo Municipal	<p>Programa Anual: Cumplir con lo estipulado en los artículos 114, 115, 116, 117, fracciones I, II, III, IV y V y 118 de la Ley Orgánica Municipal del Estado de México, a fin de implementar acciones encaminadas a impulsar y promover una relación respetuosa, solidaria y equitativa con la federación y el estado, mediante la descentralización de facultades, funciones y recursos, estableciendo esquemas de coordinación, que equilibren las cargas de responsabilidad y beneficios en las acciones compartidas.</p> <p>MIR: Usar las MIR para los programas presupuestarios, ejecutados por el municipio, conforme a lo establecido en el Manual para la Planeación, Programación y Presupuesto de Egresos Municipal correspondiente, a fin de dar atención a lo estipulado en el artículo 54 de la Ley General de Contabilidad Gubernamental, así como a los Lineamientos para la Construcción y Diseño de Indicadores de Desempeño, mediante la Metodología de Marco Lógico, emitidos por el Consejo Nacional de Armonización Contable (CONAC), publicados en el Diario Oficial de la Federación de fecha 16 de mayo de 2013.</p>
7	Gasto Social e Inversión Pública	<p>Programa Anual: Cumplir con lo estipulado en los artículos 48, fracción X, 96 Bis, fracción IX, 96 Quáter, fracción I y 98 de la Ley Orgánica Municipal del Estado de México y 218, fracción XI del Código Financiero del Estado de México y Municipios, a fin de implementar acciones encaminadas a elaborar, con las dependencias y organismos municipales, los planes y programas estatales, sectoriales, regionales y los referentes a inversión pública física; vigilando que los recursos que se asignen se apliquen de acuerdo a la normatividad vigente; así como fortalecer la relación con el estado, la federación y otros municipios, reconociendo sus responsabilidades en la ejecución de la obra pública.</p> <p>MIR: Usar las MIR para los programas presupuestarios, ejecutados por el municipio, conforme a lo establecido en el Manual para la Planeación, Programación y Presupuesto de Egresos Municipal correspondiente, a fin de dar atención a lo estipulado en el artículo 54 de la Ley General de Contabilidad Gubernamental, así como a los Lineamientos para la Construcción y Diseño de Indicadores de Desempeño, mediante la Metodología de Marco Lógico, emitidos por el Consejo Nacional de Armonización Contable (CONAC), publicados en el Diario Oficial de la Federación de fecha 16 de mayo de 2013.</p>



31 Programas Presupuestarios No Programados y sin MIR		
Núm.	Programa Presupuestario	Recomendaciones
8	Financiamiento de la Infraestructura para el Desarrollo	<p>Programa Anual: Atender lo estipulado en los artículos 96 Quáter, fracción VII de la Ley Orgánica Municipal del Estado de México; 14, fracciones II, III, IV y V de la Ley de Desarrollo Social del Estado de México y 16 de la Ley para la Mejora Regulatoria del Estado de México y Municipios, a fin de implementar acciones para fomentar el desarrollo económico y la inversión productiva en los sectores económicos; involucrando al sector privado en esquemas de financiamiento para desarrollar infraestructura, ampliar y facilitar medios de financiamiento al municipio, asegurando que la aplicación de los recursos promueva proyectos estratégicos.</p>
		<p>MIR: Usar las MIR para los programas presupuestarios, ejecutados por el municipio, conforme a lo establecido en el Manual para la Planeación, Programación y Presupuesto de Egresos Municipal correspondiente, a fin de dar atención a lo estipulado en el artículo 54 de la Ley General de Contabilidad Gubernamental, así como a los Lineamientos para la Construcción y Diseño de Indicadores de Desempeño, mediante la Metodología de Marco Lógico, emitidos por el Consejo Nacional de Armonización Contable (CONAC), publicados en el Diario Oficial de la Federación de fecha 16 de mayo de 2013.</p>
9	Coordinación Intergubernamental para la Seguridad Pública	<p>Programa Anual: Cumplir con lo estipulado en los artículos 115, fracción VII de la Constitución Política de los Estados Unidos Mexicanos; 69, fracción I, inciso a), 142, 143 y 144 de la Ley Orgánica Municipal del Estado de México y 8, fracción IV y 10 de la Ley de Seguridad Pública del Estado de México, a fin de implementar acciones encaminadas a eficientar los mecanismos en materia de seguridad pública, con apego a la legalidad, que garantice el logro de objetivos gubernamentales.</p>
		<p>MIR: Usar las MIR para los programas presupuestarios, ejecutados por el municipio, conforme a lo establecido en el Manual para la Planeación, Programación y Presupuesto de Egresos Municipal correspondiente, a fin de dar atención a lo estipulado en el artículo 54 de la Ley General de Contabilidad Gubernamental, así como a los Lineamientos para la Construcción y Diseño de Indicadores de Desempeño, mediante la Metodología de Marco Lógico, emitidos por el Consejo Nacional de Armonización Contable (CONAC), publicados en el Diario Oficial de la Federación de fecha 16 de mayo de 2013.</p>



31 Programas Presupuestarios No Programados y sin MIR		
Núm.	Programa Presupuestario	Recomendaciones
10	Protección Jurídica de las Personas y sus Bienes	<p>Programa Anual: Atender a lo estipulado en los artículos 167, 169, fracción IV, 170 y 171 del Código Financiero del Estado de México y Municipios y 16 del Reglamento Interior del Registro Civil, a fin de implementar acciones para el fortalecimiento de la certeza jurídica, edificando una alianza entre los distintos órdenes de gobierno y la población, para consolidar una cultura de legalidad que impacte en la prevención del delito.</p> <p>MIR: Usar las MIR para los programas presupuestarios, ejecutados por el municipio, conforme a lo establecido en el Manual para la Planeación, Programación y Presupuesto de Egresos Municipal correspondiente, a fin de dar atención a lo estipulado en el artículo 54 de la Ley General de Contabilidad Gubernamental, así como a los Lineamientos para la Construcción y Diseño de Indicadores de Desempeño, mediante la Metodología de Marco Lógico, emitidos por el Consejo Nacional de Armonización Contable (CONAC), publicados en el Diario Oficial de la Federación de fecha 16 de mayo de 2013.</p>
11	Desarrollo de Información Estadística y Geográfica Estatal	<p>Programa Anual: Atender lo estipulado en los artículos 1 y 162, fracciones II, III, IV y V de la Ley Orgánica Municipal del Estado de México; 1, fracción III de la Ley de Planeación del Estado de México y Municipios y 14.2 del Código Administrativo del Estado de México, a fin de implementar acciones de captación, registro, procesamiento, actualización y resguardo de información estadística y geográfica del territorio municipal.</p> <p>MIR: Usar las MIR para los programas presupuestarios, ejecutados por el municipio, conforme a lo establecido en el Manual para la Planeación, Programación y Presupuesto de Egresos Municipal correspondiente, a fin de dar atención a lo estipulado en el artículo 54 de la Ley General de Contabilidad Gubernamental, así como a los Lineamientos para la Construcción y Diseño de Indicadores de Desempeño, mediante la Metodología de Marco Lógico, emitidos por el Consejo Nacional de Armonización Contable (CONAC), publicados en el Diario Oficial de la Federación de fecha 16 de mayo de 2013.</p>
12	Gobierno Electrónico	<p>Programa Anual: Cumplir con lo estipulado en los artículos 31, fracciones I Quáter y I Quintus de la Ley Orgánica Municipal del Estado de México; 19 de la Ley que Regula el Uso de Tecnologías de la Información y Comunicación para la Seguridad Pública del Estado de México y 50, fracción XVI de la Ley de Responsabilidades Administrativas del Estado de México y Municipios, a fin de implementar actividades o servicios para la población a través de tecnologías de información, mejorando la eficiencia y eficacia en los procesos, facilitando la operación y distribución de información que se brinda a la población.</p> <p>MIR: Usar las MIR para los programas presupuestarios, ejecutados por el municipio, conforme a lo establecido en el Manual para la Planeación, Programación y Presupuesto de Egresos Municipal correspondiente, a fin de dar atención a lo estipulado en el artículo 54 de la Ley General de Contabilidad Gubernamental, así como a los Lineamientos para la Construcción y Diseño de Indicadores de Desempeño, mediante la Metodología de Marco Lógico, emitidos por el Consejo Nacional de Armonización Contable (CONAC), publicados en el Diario Oficial de la Federación de fecha 16 de mayo de 2013.</p>

31 Programas Presupuestarios No Programados y sin MIR		
Núm.	Programa Presupuestario	Recomendaciones
13	Manejo Sustentable y Conservación de los Ecosistemas y la Biodiversidad	<p>Programa Anual: Cumplir con lo estipulado en los artículos 69, fracción I, inciso i) de la Ley Orgánica Municipal del Estado de México; 5.28, fracción III del Código Administrativo del Estado de México y 2.1 del Código para la Biodiversidad del Estado de México, a fin de implementar acciones orientadas al desarrollo de proyectos que contribuyan a la prevención, conservación, protección, saneamiento y restauración de los ecosistemas, permitiendo mejores condiciones de vida para la población.</p> <p>MIR: Usar las MIR para los programas presupuestarios, ejecutados por el municipio, conforme a lo establecido en el Manual para la Planeación, Programación y Presupuesto de Egresos Municipal correspondiente, a fin de dar atención a lo estipulado en el artículo 54 de la Ley General de Contabilidad Gubernamental, así como a los Lineamientos para la Construcción y Diseño de Indicadores de Desempeño, mediante la Metodología de Marco Lógico, emitidos por el Consejo Nacional de Armonización Contable (CONAC), publicados en el Diario Oficial de la Federación de fecha 16 de mayo de 2013.</p>
14	Atención Médica	<p>Programa Anual: Dar cumplimiento a lo estipulado en los artículos 9 y 403 de la Ley General de Salud; 69, fracción I, inciso ñ) de la Ley Orgánica Municipal del Estado de México y 7 y 14, fracción VII de la Ley de Asistencia Social del Estado de México y Municipios, a fin de implementar acciones dirigidas a proporcionar atención médica a la población, con efectividad y calidad de los servicios de salud que otorgan las instituciones del sector público, así como lograr la cobertura universal de los servicios de salud, para reducir los índices de morbilidad y mortalidad aumentando la esperanza de vida.</p> <p>MIR: Usar las MIR para los programas presupuestarios, ejecutados por el municipio, conforme a lo establecido en el Manual para la Planeación, Programación y Presupuesto de Egresos Municipal correspondiente, a fin de dar atención a lo estipulado en el artículo 54 de la Ley General de Contabilidad Gubernamental, así como a los Lineamientos para la Construcción y Diseño de Indicadores de Desempeño, mediante la Metodología de Marco Lógico, emitidos por el Consejo Nacional de Armonización Contable (CONAC), publicados en el Diario Oficial de la Federación de fecha 16 de mayo de 2013.</p>
15	Nuevas Organizaciones de la Sociedad	<p>Programa Anual: Dar cumplimiento a lo estipulado en los artículos 31, fracción XXXIII, 74, fracción I, 117, fracción III y 120 de la Ley Orgánica Municipal del Estado de México, a fin de implementar acciones para modernizar el marco legal que promueva la participación social en la solución de los problemas, contando con mecanismos técnicos y financieros que fortalezcan la participación de organizaciones no gubernamentales en el desarrollo político, económico y social.</p> <p>MIR: Usar las MIR para los programas presupuestarios, ejecutados por el municipio, conforme a lo establecido en el Manual para la Planeación, Programación y Presupuesto de Egresos Municipal correspondiente, a fin de dar atención a lo estipulado en el artículo 54 de la Ley General de Contabilidad Gubernamental, así como a los Lineamientos para la Construcción y Diseño de Indicadores de Desempeño, mediante la Metodología de Marco Lógico, emitidos por el Consejo Nacional de Armonización Contable (CONAC), publicados en el Diario Oficial de la Federación de fecha 16 de mayo de 2013.</p>



31 Programas Presupuestarios No Programados y sin MIR		
Núm.	Programa Presupuestario	Recomendaciones
16	Educación Media Superior	<p>Programa Anual: Cumplir con lo estipulado en los artículos 11, 12, fracción VII, 17, fracción XX, 27, fracciones XL y XLIV y 35 de la Ley de Educación del Estado de México; 69, fracción I, inciso k) de la Ley Orgánica Municipal del Estado de México y 3.9 del Código Administrativo del Estado de México, a fin de implementar acciones tendientes a mejorar los servicios de bachillerato general y tecnológico en las modalidades escolarizada, no escolarizado, mixto, a distancia y abierto.</p>
		<p>MIR: Usar las MIR para los programas presupuestarios, ejecutados por el municipio, conforme a lo establecido en el Manual para la Planeación, Programación y Presupuesto de Egresos Municipal correspondiente, a fin de dar atención a lo estipulado en el artículo 54 de la Ley General de Contabilidad Gubernamental, así como a los Lineamientos para la Construcción y Diseño de Indicadores de Desempeño, mediante la Metodología de Marco Lógico, emitidos por el Consejo Nacional de Armonización Contable (CONAC), publicados en el Diario Oficial de la Federación de fecha 16 de mayo de 2013.</p>
17	Educación Superior	<p>Programa Anual: Atender lo estipulado en los artículos 12, fracción VII, 17, fracción XX, 27, fracciones XL y XLIV y 35 de la Ley de Educación del Estado de México; 69, fracción I, inciso k) de la Ley Orgánica Municipal del Estado de México y 3.9 del Código Administrativo del Estado de México, a fin de implementar acciones para mejorar la atención a la demanda de educación superior, tecnológica, universitaria, a distancia, docente, en las modalidades escolarizada, no escolarizada, abierta, a distancia y mixta.</p>
		<p>MIR: Usar las MIR para los programas presupuestarios, ejecutados por el municipio, conforme a lo establecido en el Manual para la Planeación, Programación y Presupuesto de Egresos Municipal correspondiente, a fin de dar atención a lo estipulado en el artículo 54 de la Ley General de Contabilidad Gubernamental, así como a los Lineamientos para la Construcción y Diseño de Indicadores de Desempeño, mediante la Metodología de Marco Lógico, emitidos por el Consejo Nacional de Armonización Contable (CONAC), publicados en el Diario Oficial de la Federación de fecha 16 de mayo de 2013.</p>
18	Educación para Adultos	<p>Programa Anual: Dar cumplimiento a lo estipulado en los artículos 2, fracción VI, 96, 114 y 115 de la Ley de Educación del Estado de México y 3.8, fracción XV del Código Administrativo del Estado de México, a fin de implementar acciones tendientes a incrementar programas que ofrezcan a la población adulta con rezago educativo o desempleo la oportunidad de concluir la educación básica, así como incorporarse al mercado laboral.</p>
		<p>MIR: Usar las MIR para los programas presupuestarios, ejecutados por el municipio, conforme a lo establecido en el Manual para la Planeación, Programación y Presupuesto de Egresos Municipal correspondiente, a fin de dar atención a lo estipulado en el artículo 54 de la Ley General de Contabilidad Gubernamental, así como a los Lineamientos para la Construcción y Diseño de Indicadores de Desempeño, mediante la Metodología de Marco Lógico, emitidos por el Consejo Nacional de Armonización Contable (CONAC), publicados en el Diario Oficial de la Federación de fecha 16 de mayo de 2013.</p>



31 Programas Presupuestarios No Programados y sin MIR		
Núm.	Programa Presupuestario	Recomendaciones
19	Fomento a Productores Rurales	<p>Programa Anual: Atender lo estipulado en el artículo 96 Quáter, fracciones X y XVII de la Ley Orgánica Municipal del Estado de México, a fin de implementar acciones tendientes a apoyar la agroempresa, la capacitación, la organización de productos rurales y la comercialización, para mejorar la productividad y calidad de los productos agropecuarios.</p>
		<p>MIR: Usar las MIR para los programas presupuestarios, ejecutados por el municipio, conforme a lo establecido en el Manual para la Planeación, Programación y Presupuesto de Egresos Municipal correspondiente, a fin de dar atención a lo estipulado en el artículo 54 de la Ley General de Contabilidad Gubernamental, así como a los Lineamientos para la Construcción y Diseño de Indicadores de Desempeño, mediante la Metodología de Marco Lógico, emitidos por el Consejo Nacional de Armonización Contable (CONAC), publicados en el Diario Oficial de la Federación de fecha 16 de mayo de 2013.</p>
20	Fomento Pecuario	<p>Programa Anual: Cumplir con lo estipulado en los artículos 5, fracción III, 8, fracciones IX, X, XI y XII, 59, fracciones I y V y 93, fracción I de la Ley de Fomento Ganadero del Estado de México, a fin de implementar acciones orientadas a incrementar la producción pecuaria y consolidar agroempresas y organizaciones rentables que propicien el desarrollo integral y sostenible de la actividad y generar un valor agregado a la producción.</p>
		<p>MIR: Usar las MIR para los programas presupuestarios, ejecutados por el municipio, conforme a lo establecido en el Manual para la Planeación, Programación y Presupuesto de Egresos Municipal correspondiente, a fin de dar atención a lo estipulado en el artículo 54 de la Ley General de Contabilidad Gubernamental, así como a los Lineamientos para la Construcción y Diseño de Indicadores de Desempeño, mediante la Metodología de Marco Lógico, emitidos por el Consejo Nacional de Armonización Contable (CONAC), publicados en el Diario Oficial de la Federación de fecha 16 de mayo de 2013.</p>
21	Sanidad, Inocuidad y Calidad Agroalimentaria	<p>Programa Anual: Atender lo estipulado en el artículo 125, fracción VI de la Ley Orgánica Municipal del Estado de México, a fin de implementar acciones para procurar las condiciones adecuadas en la producción agroalimentaria, así como el desarrollo de acciones de vigilancia para verificar la calidad de los productos.</p>
		<p>MIR: Usar las MIR para los programas presupuestarios, ejecutados por el municipio, conforme a lo establecido en el Manual para la Planeación, Programación y Presupuesto de Egresos Municipal correspondiente, a fin de dar atención a lo estipulado en el artículo 54 de la Ley General de Contabilidad Gubernamental, así como a los Lineamientos para la Construcción y Diseño de Indicadores de Desempeño, mediante la Metodología de Marco Lógico, emitidos por el Consejo Nacional de Armonización Contable (CONAC), publicados en el Diario Oficial de la Federación de fecha 16 de mayo de 2013.</p>

31 Programas Presupuestarios No Programados y sin MIR		
Núm.	Programa Presupuestario	Recomendaciones
22	Desarrollo Forestal	<p>Programa Anual:</p> <p>Dar cumplimiento a lo dispuesto en los artículos 13 de la Ley General de Desarrollo Forestal Sustentable y 69, fracción I, inciso h) de la Ley Orgánica Municipal del Estado de México, a fin de implementar acciones para los proyectos que aseguran la permanencia de los bosques, a través del manejo y aprovechamiento sustentable, con la participación directa de dueños.</p>
		<p>MIR:</p> <p>Usar las MIR para los programas presupuestarios, ejecutados por el municipio, conforme a lo establecido en el Manual para la Planeación, Programación y Presupuesto de Egresos Municipal correspondiente, a fin de dar atención a lo estipulado en el artículo 54 de la Ley General de Contabilidad Gubernamental, así como a los Lineamientos para la Construcción y Diseño de Indicadores de Desempeño, mediante la Metodología de Marco Lógico, emitidos por el Consejo Nacional de Armonización Contable (CONAC), publicados en el Diario Oficial de la Federación de fecha 16 de mayo de 2013.</p>
23	Fomento Acuícola	<p>Programa Anual:</p> <p>Cumplir con lo estipulado en los artículos 6 y 14 de la Ley General de Pesca y Acuicultura Sustentables, a fin de implementar acciones dirigidas a desarrollar la producción acuícola de acuerdo al potencial productivo regional.</p>
		<p>MIR:</p> <p>Usar las MIR para los programas presupuestarios, ejecutados por el municipio, conforme a lo establecido en el Manual para la Planeación, Programación y Presupuesto de Egresos Municipal correspondiente, a fin de dar atención a lo estipulado en el artículo 54 de la Ley General de Contabilidad Gubernamental, así como a los Lineamientos para la Construcción y Diseño de Indicadores de Desempeño, mediante la Metodología de Marco Lógico, emitidos por el Consejo Nacional de Armonización Contable (CONAC), publicados en el Diario Oficial de la Federación de fecha 16 de mayo de 2013.</p>
24	Seguros y Garantías Financieras Agropecuarias	<p>Programa Anual:</p> <p>Atender lo estipulado en los artículos 9.4 y 9.16 del Código Administrativo del Estado de México y Municipios, a fin de implementar acciones que eviten la descapitalización del productor ante la ocurrencia de un siniestro y de protección al patrimonio de la gente del campo, a través de seguros y fianzas.</p>
		<p>MIR:</p> <p>Usar las MIR para los programas presupuestarios, ejecutados por el municipio, conforme a lo establecido en el Manual para la Planeación, Programación y Presupuesto de Egresos Municipal correspondiente, a fin de dar atención a lo estipulado en el artículo 54 de la Ley General de Contabilidad Gubernamental, así como a los Lineamientos para la Construcción y Diseño de Indicadores de Desempeño, mediante la Metodología de Marco Lógico, emitidos por el Consejo Nacional de Armonización Contable (CONAC), publicados en el Diario Oficial de la Federación de fecha 16 de mayo de 2013.</p>



31 Programas Presupuestarios No Programados y sin MIR		
Núm.	Programa Presupuestario	Recomendaciones
25	Electrificación	Programa Anual: Dar cumplimiento a lo estipulado en los artículos 125, fracción II de la Ley Orgánica Municipal del Estado de México y 228, fracción III y 230 del Código Financiero del Estado de México y Municipios, a fin de implementar acciones dirigidas a fomentar el uso de tecnologías que mejoren la calidad de los servicios de electrificación; así como la habitabilidad, seguridad e higiene de la vivienda social.
		MIR: Usar las MIR para los programas presupuestarios, ejecutados por el municipio, conforme a lo establecido en el Manual para la Planeación, Programación y Presupuesto de Egresos Municipal correspondiente, a fin de dar atención a lo estipulado en el artículo 54 de la Ley General de Contabilidad Gubernamental, así como a los Lineamientos para la Construcción y Diseño de Indicadores de Desempeño, mediante la Metodología de Marco Lógico, emitidos por el Consejo Nacional de Armonización Contable (CONAC), publicados en el Diario Oficial de la Federación de fecha 16 de mayo de 2013.
26	Modernización Industrial	Programa Anual: Atender lo estipulado en los artículos 31, fracciones I Ter y 96 Quáter, fracciones I, II, II Bis, IV, V, VI, VII, VIII, IX, X, XI y XII de la Ley Orgánica Municipal del Estado de México, a fin de implementar acciones para fomentar una cultura empresarial que asegure la modernización industrial atractiva a la inversión productiva nacional y extranjera, con fuerte impulso a las cadenas productivas, incluye además las acciones de fortalecimiento de la micro y pequeña empresa, con estricto apego a la normatividad ambiental.
		MIR: Usar las MIR para los programas presupuestarios, ejecutados por el municipio, conforme a lo establecido en el Manual para la Planeación, Programación y Presupuesto de Egresos Municipal correspondiente, a fin de dar atención a lo estipulado en el artículo 54 de la Ley General de Contabilidad Gubernamental, así como a los Lineamientos para la Construcción y Diseño de Indicadores de Desempeño, mediante la Metodología de Marco Lógico, emitidos por el Consejo Nacional de Armonización Contable (CONAC), publicados en el Diario Oficial de la Federación de fecha 16 de mayo de 2013.
27	Modernización de la Movilidad y el Transporte Terrestre	Programa Anual: Cumplir lo dispuesto en los artículos 31, fracción XXXV Bis de la Ley Orgánica Municipal del Estado de México y 6, fracción VI y 9, fracción VIII de la Ley de Movilidad del Estado de México, a fin de implementar acciones orientadas a la modernización y optimización del servicio transporte terrestre, a través de la coordinación intergubernamental para la organización técnica oportuna y racional que contribuya a la eficiencia y calidad en la prestación del servicio de transporte público.
		MIR: Usar las MIR para los programas presupuestarios, ejecutados por el municipio, conforme a lo establecido en el Manual para la Planeación, Programación y Presupuesto de Egresos Municipal correspondiente, a fin de dar atención a lo estipulado en el artículo 54 de la Ley General de Contabilidad Gubernamental, así como a los Lineamientos para la Construcción y Diseño de Indicadores de Desempeño, mediante la Metodología de Marco Lógico, emitidos por el Consejo Nacional de Armonización Contable (CONAC), publicados en el Diario Oficial de la Federación de fecha 16 de mayo de 2013.



31 Programas Presupuestarios No Programados y sin MIR		
Núm.	Programa Presupuestario	Recomendaciones
28	Modernización de la Infraestructura para el Transporte Terrestre	<p>Programa Anual: Atender lo estipulado en los artículos 6, fracción VI, 9, fracción VIII y 21 de la Ley de Movilidad del Estado de México, a fin de implementar acciones dirigidas a ampliar, mantener y mejorar las condiciones de la red carretera, así como fomentar el equipamiento y las condiciones para un transporte óptimo.</p>
		<p>MIR: Usar las MIR para los programas presupuestarios, ejecutados por el municipio, conforme a lo establecido en el Manual para la Planeación, Programación y Presupuesto de Egresos Municipal correspondiente, a fin de dar atención a lo estipulado en el artículo 54 de la Ley General de Contabilidad Gubernamental, así como a los Lineamientos para la Construcción y Diseño de Indicadores de Desempeño, mediante la Metodología de Marco Lógico, emitidos por el Consejo Nacional de Armonización Contable (CONAC), publicados en el Diario Oficial de la Federación de fecha 16 de mayo de 2013.</p>
29	Investigación Científica	<p>Programa Anual: Dar cumplimiento a lo estipulado en los artículos 96 Quáter, fracciones VIII y XIII de la Ley Orgánica Municipal del Estado de México y 1, 4, 14, 20, 56 y 57 de la Ley de Ciencia y Tecnología del Estado de México, a fin de implementar acciones encaminadas al financiamiento de la investigación aplicada, a través del conocimiento científico, en beneficio de las diversas áreas de conocimiento.</p>
		<p>MIR: Usar las MIR para los programas presupuestarios, ejecutados por el municipio, conforme a lo establecido en el Manual para la Planeación, Programación y Presupuesto de Egresos Municipal correspondiente, a fin de dar atención a lo estipulado en el artículo 54 de la Ley General de Contabilidad Gubernamental, así como a los Lineamientos para la Construcción y Diseño de Indicadores de Desempeño, mediante la Metodología de Marco Lógico, emitidos por el Consejo Nacional de Armonización Contable (CONAC), publicados en el Diario Oficial de la Federación de fecha 16 de mayo de 2013.</p>
30	Promoción Artesanal	<p>Programa Anual: Atender lo estipulado en el artículo 96 Quáter, fracción XIV de la Ley Orgánica Municipal del Estado de México, a fin de llevar a cabo actividades destinadas a preservar y fomentar las expresiones artesanales municipales e impulsar su creatividad, diseño, producción y comercialización en el mercado local, nacional e internacional, para mejorar el nivel de vida de los artesanos y grupos étnicos.</p>
		<p>MIR: Usar las MIR para los programas presupuestarios, ejecutados por el municipio, conforme a lo establecido en el Manual para la Planeación, Programación y Presupuesto de Egresos Municipal correspondiente, a fin de dar atención a lo estipulado en el artículo 54 de la Ley General de Contabilidad Gubernamental, así como a los Lineamientos para la Construcción y Diseño de Indicadores de Desempeño, mediante la Metodología de Marco Lógico, emitidos por el Consejo Nacional de Armonización Contable (CONAC), publicados en el Diario Oficial de la Federación de fecha 16 de mayo de 2013.</p>



31 Programas Presupuestarios No Programados y sin MIR		
Núm.	Programa Presupuestario	Recomendaciones
31	Transferencias	Programa Anual: Cumplir con lo estipulado en los artículos 95, fracción XIX de la Ley Orgánica Municipal del Estado de México y 292, fracción I, inciso d) del Código Financiero del Estado de México y Municipios, a fin de implementar acciones dirigidas a cumplir los objetivos diversos para la celebración de convenios previstos en la Ley de Coordinación Fiscal vigente.
		MIR: Usar las MIR para los programas presupuestarios, ejecutados por el municipio, conforme a lo establecido en el Manual para la Planeación, Programación y Presupuesto de Egresos Municipal correspondiente, a fin de dar atención a lo estipulado en el artículo 54 de la Ley General de Contabilidad Gubernamental, así como a los Lineamientos para la Construcción y Diseño de Indicadores de Desempeño, mediante la Metodología de Marco Lógico, emitidos por el Consejo Nacional de Armonización Contable (CONAC), publicados en el Diario Oficial de la Federación de fecha 16 de mayo de 2013.
Número de Recomendaciones		62

Fuente: Elaboración del OSFEM.

La aplicación de la Metodología del Marco Lógico para los procesos de planeación, programación y presupuestación, permite ejecutar los recursos de la entidad municipal orientados a un Presupuesto basado en Resultados, con la finalidad de optimizar la planeación del desarrollo de la administración pública.



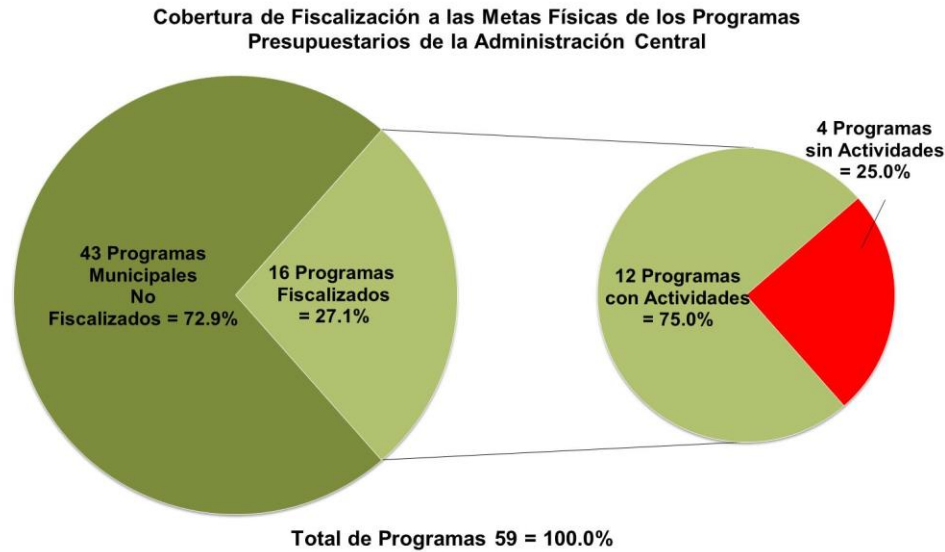
EVALUACIÓN PROGRAMÁTICA PRESUPUESTAL

El Órgano Superior de Fiscalización del Estado de México determinó evaluar el cumplimiento de las metas físicas establecidas en los Programas Anuales (PA) de las entidades fiscalizables en el ejercicio 2018, teniendo como alcance 16 de los 59 programas presupuestarios, mismos que se especifican a continuación:

Programas Presupuestarios	
Conservación del Patrimonio Público	Gobierno Electrónico
Desarrollo de la Función Pública y Ética en el Servicio Público	Gestión Integral de Residuos Sólidos
Fortalecimiento de los Ingresos	Desarrollo Comunitario
Gasto Social e Inversión Pública	Alumbrado Público
Planeación y Presupuesto basado en Resultados	Vivienda
Seguridad Pública	Atención Médica
Protección Civil	Empleo
Transparencia	Modernización Industrial

Fuente: Elaboración del OSFEM.

Bajo este contexto, el Ayuntamiento ejecutó 12 de los 16 programas evaluados como se muestra en la siguiente gráfica:



Fuente: Elaboración del OSFEM, con información de la Cuenta Pública de la entidad.

Dicha evaluación permite al Ayuntamiento identificar, porcentualmente, el nivel de cumplimiento alcanzado a través del ejercicio de su gestión, a efecto de reorientar acciones e implementar políticas públicas con mayor enfoque a las necesidades de la población. En ese sentido, se presentan los resultados alcanzados en el ejercicio 2018 por la entidad municipal:

Descripción	Porcentaje de cumplimiento de las Metas del Proyecto	Estado Analítico del Presupuesto de Egresos 2018 (miles de pesos)		Recomendaciones
		Presupuesto		
		Anual	(Pagado + Devengado)	
Programa: Conservación del Patrimonio Público (Un proyecto)				
Proyecto: Conservación, Restauración y Difusión del Patrimonio Cultural	100.0	2,924.5	2,864.5	La entidad municipal cumplió con el 100.0 por ciento del proyecto establecido en su Programa Anual 2018, así mismo ejerció el 97.9 por ciento del monto presupuestal. Por lo anterior, se recomienda continuar con las estrategias establecidas que contribuyan a la planeación, programación, presupuestación y ejecución eficaz y eficiente de las metas.



Descripción	Porcentaje de cumplimiento de las Metas del Proyecto	Estado Analítico del Presupuesto de Egresos 2018 (miles de pesos)		Recomendaciones
		Presupuesto		
		Anual	(Pagado + Devengado)	
Programa: Desarrollo de la Función Pública y Ética en el Servicio Público (Cuatro proyectos)				
Proyecto: Fiscalización, Control y Evaluación Interna de la Gestión Pública	115.0	3,351.0	2,762.8	El Ayuntamiento reflejó una inadecuada planeación, toda vez que superó en un 15.0 por ciento las metas del proyecto establecido en su Programa Anual 2018; sin embargo, ejerció el 82.4 por ciento del monto presupuestal. Derivado de lo anterior, se recomienda implementar medidas correctivas o replantear las metas del proyecto a partir de un eficaz y eficiente proceso de planeación, programación y presupuestación, a fin de adoptar el Presupuesto basado en Resultados, así como explicar el rebase de las metas, el origen de los recursos que permitieron alcanzar dicho nivel de cumplimiento y tener congruencia entre las metas del proyecto y el presupuesto.
Proyecto: Participación Social en la Formulación, Seguimiento, Control y Evaluación Interna de Obras, Programas y Servicios Públicos	100.0	303.9	283.3	El ente municipal cumplió con el 100.0 por ciento del proyecto establecido en su Programa Anual 2018, así mismo ejerció el 93.2 por ciento del monto presupuestal. En ese sentido, se recomienda continuar con las estrategias establecidas que contribuyan a la planeación, programación, presupuestación y ejecución eficaz y eficiente de las metas.



Descripción	Porcentaje de cumplimiento de las Metas del Proyecto	Estado Analítico del Presupuesto de Egresos 2018 (miles de pesos)		Recomendaciones
		Presupuesto		
		Anual	(Pagado + Devengado)	
Proyecto: Responsabilidades Administrativas	100.0	86.7	59.7	La entidad fiscalizable cumplió con el 100.0 por ciento del proyecto establecido en su Programa Anual 2018; sin embargo, ejerció el 68.9 por ciento del monto presupuestal. Por lo anterior, se recomienda implementar medidas que contribuyan a la planeación, programación y presupuestación y ejecución eficaz y eficiente de las metas, así como alinearlas con base al presupuesto.
Proyecto: Manifestación de Bienes y Declaración de Interés de los Servidores Públicos	100.0	700.4	693.7	La entidad municipal cumplió con el 100.0 por ciento del proyecto establecido en su Programa Anual 2018, así mismo ejerció el 99.0 por ciento del monto presupuestal. Derivado de lo anterior, se recomienda continuar con las estrategias establecidas que contribuyan a la planeación, programación, presupuestación y ejecución eficaz y eficiente de las metas.



Descripción	Porcentaje de cumplimiento de las Metas del Proyecto	Estado Analítico del Presupuesto de Egresos 2018 (miles de pesos)		Recomendaciones
		Presupuesto		
		Anual	(Pagado + Devengado)	
Programa: Fortalecimiento de los Ingresos (Dos proyectos)				
Proyecto: Captación y Recaudación de Ingresos	100.0	1,699.6	1,109.9	El Ayuntamiento cumplió con el 100.0 por ciento del proyecto establecido en su Programa Anual 2018; sin embargo, ejerció el 65.3 por ciento del monto presupuestal. En ese sentido, se recomienda implementar medidas que contribuyan a la planeación, programación y presupuestación y ejecución eficaz y eficiente de las metas, así como alinearlas con base al presupuesto.
Proyecto: Registro y Control de Caja y Tesorería	100.0	29,115.6	23,805.9	El ente municipal cumplió con el 100.0 por ciento del proyecto establecido en su Programa Anual 2018; sin embargo, ejerció el 81.8 por ciento del monto presupuestal. Por lo anterior, se recomienda implementar medidas que contribuyan a la planeación, programación y presupuestación y ejecución eficaz y eficiente de las metas, así como alinearlas con base al presupuesto.



Descripción	Porcentaje de cumplimiento de las Metas del Proyecto	Estado Analítico del Presupuesto de Egresos 2018 (miles de pesos)		Recomendaciones
		Presupuesto		
		Anual	(Pagado + Devengado)	
Programa: Gasto Social e Inversión Pública (Un proyecto)				
Proyecto: Asignación, Registro, Seguimiento y Control de la Inversión Pública Municipal	No programado	No presupuestado		La entidad fiscalizable no programó ni presupuestó este proyecto, por lo que se recomienda dar cumplimiento a lo estipulado en los artículos 48, fracción X, 96 Bis, fracción IX, 96 Quáter, fracción I y 98 de la Ley Orgánica Municipal del Estado de México y 218, fracción XI del Código Financiero del Estado de México y Municipios, a fin de implementar acciones dirigidas al análisis, distribución y registro de los recursos de inversión pública asignados para el ejercicio fiscal que corresponda; así como las acciones que se realizan para su seguimiento, control y el nivel de cumplimiento en la ejecución de las obras y/o acciones programadas.
Programa: Planeación y Presupuesto basado en Resultados (Cinco proyectos)				
Proyecto: Planeación de Proyectos para el Desarrollo Social	No programado	No presupuestado		La entidad municipal no programó ni presupuestó este proyecto, por lo que se recomienda dar cumplimiento a lo estipulado en los artículos 16, 33 al 43, 52, 53, 54, 55 y 66 de la Ley General de Contabilidad Gubernamental; 13, 17, 19, 20 y 51 de la Ley de Planeación del Estado de México y Municipios; 115 de la Ley Orgánica Municipal del Estado de México; 14, fracción I y 55 de la Ley de Desarrollo Social del Estado de México; 294 y 339 del Código Financiero del Estado de México y Municipios y 20 del Reglamento de la Ley de Planeación del Estado de México y Municipios, a fin de implementar acciones de coordinación entre la Tesorería y las dependencias y organismos municipales, para determinar los proyectos de inversión y vigilar que los mismos respondan a los objetivos nacionales, estatales y municipales de desarrollo.



Descripción	Porcentaje de cumplimiento de las Metas del Proyecto	Estado Analítico del Presupuesto de Egresos 2018 (miles de pesos)		Recomendaciones
		Presupuesto		
		Anual	(Pagado + Devengado)	
Proyecto: Planeación y Evaluación para el Desarrollo Municipal	100.0	147.3	129.9	El Ayuntamiento cumplió con el 100.0 por ciento del proyecto establecido en su Programa Anual 2018; sin embargo, ejerció el 88.2 por ciento del monto presupuestal. Derivado de lo anterior, se recomienda implementar medidas que contribuyan a la planeación, programación y presupuestación y ejecución eficaz y eficiente de las metas, así como alinearlas con base al presupuesto.
Proyecto: Operación y Seguimiento del COPLADEMUN	No programado	No presupuestado		El ente municipal no programó ni presupuestó este proyecto, no obstante en el Plan de Desarrollo Municipal refiere mantener activo el Comité de Planeación para el Desarrollo Municipal, actualizando su reglamentación y sesionando periódicamente, por lo que se recomienda mantener congruencia con las acciones planeadas, programadas y presupuestadas, orientadas a cumplir lo dispuesto en el Plan y a lo estipulado en los artículos 16, 33 al 43, 52, 53, 54, 55 y 66 de la Ley General de Contabilidad Gubernamental; 13, 17, 19, 20 y 51 de la Ley de Planeación del Estado de México y Municipios; 115 de la Ley Orgánica Municipal del Estado de México; 14, fracción I y 55 de la Ley de Desarrollo Social del Estado de México; 294 y 339 del Código Financiero del Estado de México y Municipios y 20 del Reglamento de la Ley de Planeación del Estado de México y Municipios.



Descripción	Porcentaje de cumplimiento de las Metas del Proyecto	Estado Analítico del Presupuesto de Egresos 2018 (miles de pesos)		Recomendaciones
		Presupuesto		
		Anual	(Pagado + Devengado)	
Proyecto: Integración, Seguimiento y Control Presupuestal del Ayuntamiento	No programado	No presupuestado		La entidad fiscalizable no programó ni presupuestó este proyecto, no obstante en el Plan de Desarrollo Municipal refiere establecer mecanismos de programación y presupuestación para la integración del presupuesto con disciplina presupuestaria, por lo que se recomienda mantener congruencia con las acciones planeadas, programadas y presupuestadas, orientadas a cumplir lo dispuesto en el Plan y a lo estipulado en los artículos 16, 33 al 43, 52, 53, 54, 55 y 66 de la Ley General de Contabilidad Gubernamental; 13, 17, 19, 20 y 51 de la Ley de Planeación del Estado de México y Municipios; 115 de la Ley Orgánica Municipal del Estado de México; 14, fracción I y 55 de la Ley de Desarrollo Social del Estado de México; 294 y 339 del Código Financiero del Estado de México y Municipios y 20 del Reglamento de la Ley de Planeación del Estado de México y Municipios.
Proyecto: Registro, Control Contable-Presupuestal y Cuenta de la Hacienda Pública Municipal	No programado	No presupuestado		El Ayuntamiento no programó ni presupuestó este proyecto, por lo que se recomienda dar cumplimiento a lo estipulado en los artículos 16, 33 al 43, 52, 53, 54, 55 y 66 de la Ley General de Contabilidad Gubernamental; 13, 17, 19, 20 y 51 de la Ley de Planeación del Estado de México y Municipios; 115 de la Ley Orgánica Municipal del Estado de México; 14, fracción I y 55 de la Ley de Desarrollo Social del Estado de México; 294 y 339 del Código Financiero del Estado de México y Municipios y 20 del Reglamento de la Ley de Planeación del Estado de México y Municipios, a fin de implementar acciones para la integración de la Cuenta Pública Municipal, así como aquellas orientadas a manejar, registrar y controlar los recursos financieros de la administración pública municipal, para el desarrollo de los diversos planes y programas.



Descripción	Porcentaje de cumplimiento de las Metas del Proyecto	Estado Analítico del Presupuesto de Egresos 2018 (miles de pesos)		Recomendaciones
		Presupuesto		
		Anual	(Pagado + Devengado)	
Programa: Seguridad Pública (Seis proyectos)				
Proyecto: Operación y Vigilancia para la Seguridad y Prevención del Delito	100.0	23,157.1	23,217.4	El ente municipal cumplió con el 100.0 por ciento del proyecto establecido en su Programa Anual 2018, así mismo ejerció el 100.3 por ciento del monto presupuestal. En ese sentido, se recomienda continuar con las estrategias establecidas que contribuyan a la planeación, programación, presupuestación y ejecución eficaz y eficiente de las metas.
Proyecto: Sistemas de Información, Comunicación y Tecnologías para la Seguridad Pública	87.5	575.5	443.7	La entidad fiscalizable alcanzó el 87.5 por ciento del proyecto establecido en su Programa Anual 2018; sin embargo, ejerció el 77.1 por ciento del monto presupuestal. Por lo anterior, se recomienda implementar medidas que contribuyan a la planeación, programación y presupuestación y ejecución eficaz y eficiente de las metas, así como alinearlas con base al presupuesto.
Proyecto: Formación Profesional Especializada para Servidores Públicos de Instituciones de Seguridad Pública	100.0	11,050.6	9,983.4	La entidad municipal cumplió con el 100.0 por ciento del proyecto establecido en su Programa Anual 2018, así mismo ejerció el 90.3 por ciento del monto presupuestal. Derivado de lo anterior, se recomienda continuar con las estrategias establecidas que contribuyan a la planeación, programación, presupuestación y ejecución eficaz y eficiente de las metas.



Descripción	Porcentaje de cumplimiento de las Metas del Proyecto	Estado Analítico del Presupuesto de Egresos 2018 (miles de pesos)		Recomendaciones
		Presupuesto		
		Anual	(Pagado + Devengado)	
Proyecto: Vinculación, Participación, Prevención y Denuncia Social	100.0	2,243.1	2,106.7	El Ayuntamiento cumplió con el 100.0 por ciento del proyecto establecido en su Programa Anual 2018, así mismo ejerció el 93.9 por ciento del monto presupuestal. En ese sentido, se recomienda continuar con las estrategias establecidas que contribuyan a la planeación, programación, presupuestación y ejecución eficaz y eficiente de las metas.
Proyecto: Educación Vial	100.0	739.9	739.9	El ente municipal cumplió con el 100.0 por ciento del proyecto establecido en su Programa Anual 2018, así mismo ejerció el 100.0 por ciento del monto presupuestal. Por lo anterior, se recomienda continuar con las estrategias establecidas que contribuyan a la planeación, programación, presupuestación y ejecución eficaz y eficiente de las metas.
Proyecto: Mantenimiento a los Dispositivos para el Control del Tránsito	No programado	No presupuestado		La entidad fiscalizable no programó ni presupuestó este proyecto, por lo que se recomienda dar cumplimiento a lo estipulado en los artículos 115, fracción VII de la Constitución Política de los Estados Unidos Mexicanos; 31, fracción XXXV Bis, 69, fracción I, inciso a), 142, 143 y 144 de la Ley Orgánica Municipal del Estado de México y 7 y 100, fracción IV de la Ley de Seguridad del Estado de México, a fin de implementar acciones para conservar en óptimas condiciones la red de semaforización y el señalamiento informativo y correctivo oportuno.



Descripción	Porcentaje de cumplimiento de las Metas del Proyecto	Estado Analítico del Presupuesto de Egresos 2018 (miles de pesos)		Recomendaciones
		Presupuesto		
		Anual	(Pagado + Devengado)	
Programa: Protección Civil (Seis proyectos)				
Proyecto: Concertación para la Protección Civil	No programado	No presupuestado		La entidad municipal no programó ni presupuestó este proyecto, no obstante en el Plan de Desarrollo Municipal refiere generar una conciencia de autoprotección y una actitud responsable a la población, así como asesorar y apoyar la integración de unidades y consejos de protección civil en todas las comunidades e instituciones del Municipio, por lo que se recomienda mantener congruencia con las acciones planeadas, programadas y presupuestadas, orientadas a cumplir lo dispuesto en el Plan y a lo estipulado en los artículos 3, 43, fracción V y 86 de la Ley General de Protección Civil; 31 Ter., 48, fracción XII bis, 69, fracción I, inciso a), 81, 81 Ter., fracción I, 144 bis y 144 Ter de la Ley Orgánica Municipal del Estado de México y 2 del Reglamento del Libro Sexto del Código Administrativo del Estado de México.
Proyecto: Capacitación Integral y Actualización para la Protección Civil	No programado	No presupuestado		El Ayuntamiento no programó ni presupuestó este proyecto, no obstante en el Plan de Desarrollo Municipal refiere impulsar una orientación preventiva en caso de siniestros, con el fin de evitar riesgos y accidentes, fomentando la participación social, por lo que se recomienda mantener congruencia con las acciones planeadas, programadas y presupuestadas, orientadas a cumplir lo dispuesto en el Plan y a lo estipulado en los artículos 3, 43, fracción V y 86 de la Ley General de Protección Civil; 31 Ter., 48, fracción XII bis, 69, fracción I, inciso a), 81, 81 Ter., fracción I, 144 bis y 144 Ter de la Ley Orgánica Municipal del Estado de México y 2 del Reglamento del Libro Sexto del Código Administrativo del Estado de México.



Descripción	Porcentaje de cumplimiento de las Metas del Proyecto	Estado Analítico del Presupuesto de Egresos 2018 (miles de pesos)		Recomendaciones
		Presupuesto		
		Anual	(Pagado + Devengado)	
Proyecto: Difusión y Comunicación para la Protección Civil	No programado	No presupuestado		El ente municipal no programó ni presupuestó este proyecto, por lo que se recomienda dar cumplimiento a lo estipulado en los artículos 3, 43, fracción V y 86 de la Ley General de Protección Civil; 31 Ter., 48, fracción XII bis, 69, fracción I, inciso a), 81, 81 Ter., fracción I, 144 bis y 144 Ter de la Ley Orgánica Municipal del Estado de México y 2 del Reglamento del Libro Sexto del Código Administrativo del Estado de México, a fin de implementar actividades para difundir las medidas de prevención, para saber cómo actuar antes, durante y después de un desastre natural o siniestro, mediante los medios masivos electrónicos e impresos para fomentar con esto, una cultura de protección civil entre la población.
Proyecto: Prevención, Evaluación y Dictaminación de Riesgos	100.0	283.6	231.6	La entidad fiscalizable cumplió con el 100.0 por ciento del proyecto establecido en su Programa Anual 2018; sin embargo, ejerció el 81.7 por ciento del monto presupuestal. Derivado de lo anterior, se recomienda implementar medidas que contribuyan a la planeación, programación y presupuestación y ejecución eficaz y eficiente de las metas, así como alinearlas con base al presupuesto.



Descripción	Porcentaje de cumplimiento de las Metas del Proyecto	Estado Analítico del Presupuesto de Egresos 2018 (miles de pesos)		Recomendaciones
		Presupuesto		
		Anual	(Pagado + Devengado)	
Proyecto: Identificación, Sistematización y Atlas de Riesgos	37.5	776.1	628.8	La entidad municipal solo alcanzó el 37.5 por ciento del proyecto establecido en su Programa Anual 2018; sin embargo, ejerció el 81.0 por ciento del monto presupuestal. En ese sentido, se recomienda implementar medidas correctivas o replantear las metas del proyecto a partir de un eficaz y eficiente proceso de planeación, programación y presupuestación, a fin de adoptar el Presupuesto basado en Resultados, así como explicar el destino final de los recursos y mantener congruencia entre las metas del proyecto y el presupuesto. Bajo ese contexto, se presume una presunta responsabilidad.
Proyecto: Coordinación de Atención de Emergencias y Desastres	0.0	1,969.7	1,757.9	El Ayuntamiento no realizó las metas establecidas para este proyecto en su Programa Anual 2018; sin embargo, ejerció el 89.2 por ciento del monto presupuestal. Por lo anterior, se recomienda implementar medidas correctivas o replantear las metas del proyecto a partir de un eficaz y eficiente proceso de planeación, programación y presupuestación, a fin de adoptar el Presupuesto basado en Resultados, así como explicar el destino final de los recursos y mantener congruencia entre las metas del proyecto y el presupuesto. Bajo ese contexto, se presume una presunta responsabilidad.



Descripción	Porcentaje de cumplimiento de las Metas del Proyecto	Estado Analítico del Presupuesto de Egresos 2018 (miles de pesos)		Recomendaciones
		Presupuesto		
		Anual	(Pagado + Devengado)	
Programa: Transparencia (Un proyecto)				
Proyecto: Vinculación Ciudadana con la Administración Pública	100.0	193.6	143.6	El ente municipal cumplió con el 100.0 por ciento del proyecto establecido en su Programa Anual 2018; sin embargo, ejerció el 74.2 por ciento del monto presupuestal. Derivado de lo anterior, se recomienda implementar medidas que contribuyan a la planeación, programación y presupuestación y ejecución eficaz y eficiente de las metas, así como alinearlas con base al presupuesto.
Programa: Gobierno Electrónico (Un proyecto)				
Proyecto: Innovación Gubernamental con Tecnologías de Información	No programado	No presupuestado		La entidad fiscalizable no programó ni presupuestó este proyecto, no obstante en el Plan de Desarrollo Municipal refiere desarrollar programas de simplificación administrativa de los trámites y procesos mediante un gobierno electrónico para una sociedad de la información y consolidación de un gobierno digital, por lo que se recomienda mantener congruencia con las acciones planeadas, programadas y presupuestadas, orientadas a cumplir lo dispuesto en el Plan y a lo estipulado en los artículos 31, fracciones I Quáter y I Quintus de la Ley Orgánica Municipal del Estado de México; 19 de la Ley que Regula el Uso de Tecnologías de la Información y Comunicación para la Seguridad Pública del Estado de México y 50, fracción XVI de la Ley de Responsabilidades Administrativas del Estado de México y Municipios.



Descripción	Porcentaje de cumplimiento de las Metas del Proyecto	Estado Analítico del Presupuesto de Egresos 2018 (miles de pesos)		Recomendaciones
		Presupuesto		
		Anual	(Pagado + Devengado)	
Programa: Gestión Integral de Residuos Sólidos (Dos proyectos)				
Proyecto: Manejo Integral de Residuos Sólidos	No programado	No presupuestado		La entidad municipal no programó ni presupuestó este proyecto, no obstante en el Plan de Desarrollo Municipal refiere adoptar un espacio que funcione para la transferencia del acopio temporal de los residuos sólidos, para su traslado al sitio de disposición final, por lo que se recomienda mantener congruencia con las acciones planeadas, programadas y presupuestadas, orientadas a cumplir lo dispuesto en el Plan y a lo estipulado en los artículos 115, fracción III, inciso c) de la Constitución Política de los Estados Unidos Mexicanos; 6 y 10 de la Ley General para la Prevención y Gestión Integral de los Residuos y 125, fracción III de la Ley Orgánica Municipal del Estado de México.
Proyecto: Coordinación para Servicios de Limpia y Recolección de Desechos Sólidos	100.0	30,939.1	25,722.2	El Ayuntamiento cumplió con el 100.0 por ciento del proyecto establecido en su Programa Anual 2018; sin embargo, ejerció el 83.1 por ciento del monto presupuestal. En ese sentido, se recomienda implementar medidas que contribuyan a la planeación, programación y presupuestación y ejecución eficaz y eficiente de las metas, así como alinearlas con base al presupuesto.



Descripción	Porcentaje de cumplimiento de las Metas del Proyecto	Estado Analítico del Presupuesto de Egresos 2018 (miles de pesos)		Recomendaciones
		Presupuesto		
		Anual	(Pagado + Devengado)	
Programa: Desarrollo Comunitario (Dos proyectos)				
Proyecto: Promoción a la Participación Comunitaria	No programado	No presupuestado		El ente municipal no programó ni presupuestó este proyecto, por lo que se recomienda dar cumplimiento a lo estipulado en los artículos 73, 74, 75 y 162, fracción VI de la Ley Orgánica Municipal del Estado de México, a fin de implementar estrategias de desarrollo comunitario que impulsan procesos de organización y participación comunitaria para mejorar las condiciones de vida de las localidades con alta y muy alta marginación.
Proyecto: Apoyo a la Comunidad	100.0	4,511.4	3,743.9	La entidad fiscalizable cumplió con el 100.0 por ciento del proyecto establecido en su Programa Anual 2018; sin embargo, ejerció el 83.0 por ciento del monto presupuestal. Por lo anterior, se recomienda implementar medidas que contribuyan a la planeación, programación y presupuestación y ejecución eficaz y eficiente de las metas, así como alinearlas con base al presupuesto.
Programa: Alumbrado Público (Un proyecto)				
Proyecto: Alumbrado Público	100.0	18,648.4	17,271.7	La entidad municipal cumplió con el 100.0 por ciento del proyecto establecido en su Programa Anual 2018, así mismo ejerció el 92.6 por ciento del monto presupuestal. Derivado de lo anterior, se recomienda continuar con las estrategias establecidas que contribuyan a la planeación, programación, presupuestación y ejecución eficaz y eficiente de las metas.



Descripción	Porcentaje de cumplimiento de las Metas del Proyecto	Estado Analítico del Presupuesto de Egresos 2018 (miles de pesos)		Recomendaciones
		Presupuesto		
		Anual	(Pagado + Devengado)	
Programa: Vivienda (Un proyecto)				
Proyecto: Mejoramiento de la Vivienda	100.0	23,213.1	11,096.6	El Ayuntamiento cumplió con el 100.0 por ciento del proyecto establecido en su Programa Anual 2018; sin embargo, ejerció el 47.8 por ciento del monto presupuestal. En ese sentido, se recomienda implementar medidas correctivas o replantear las metas del proyecto a partir de un eficaz y eficiente proceso de planeación, programación y presupuestación, a fin de adoptar el Presupuesto basado en Resultados, así como explicar el origen de los recursos que permitieron llevar a cabo este proyecto y mantener congruencia entre las metas del mismo y el presupuesto.
Programa: Atención Médica (Un proyecto)				
Proyecto: Apoyo Municipal a la Prestación de Servicios de Salud para las Personas	No programado	No presupuestado		El ente municipal no programó ni presupuestó este proyecto, no obstante en el Plan de Desarrollo Municipal refiere la creación del Comité de Salud Municipal en la cabecera, delegaciones y localidades con el fin de promover, apoyar e impulsar jornadas médico asistenciales, por lo que se recomienda mantener congruencia con las acciones planeadas, programadas y presupuestadas, orientadas a cumplir lo dispuesto en el Plan y a lo estipulado en los artículos 9 y 403 de la Ley General de Salud; 69, fracción I, inciso ñ) de la Ley Orgánica Municipal del Estado de México y 7 y 14, fracción VII de la Ley de Asistencia Social del Estado de México y Municipios.
Programa: Empleo (Tres proyectos)				
Proyecto: Colocación de Trabajadores Desempleados	No programado	No presupuestado		La entidad fiscalizable no programó ni presupuestó este proyecto, no obstante en el Plan de Desarrollo Municipal refiere interactuar con las empresas para ofrecer el servicio de bolsa de trabajo, así como celebrar ferias de empleo en el territorio municipal, por lo que se recomienda mantener congruencia con las acciones planeadas, programadas y presupuestadas, orientadas a cumplir lo dispuesto en el Plan y a lo estipulado en los artículos 31, fracción XXIII, 69, fracción I, inciso n) y 96 Quáter, fracciones I y XIII de la Ley Orgánica Municipal del Estado de México.



Descripción	Porcentaje de cumplimiento de las Metas del Proyecto	Estado Analítico del Presupuesto de Egresos 2018 (miles de pesos)		Recomendaciones
		Presupuesto		
		Anual	(Pagado + Devengado)	
Proyecto: Fomento para el Autoempleo	118.2	2,694.8	2,559.9	La entidad municipal reflejó una inadecuada planeación, toda vez que superó en un 18.2 por ciento las metas del proyecto establecido en su Programa Anual 2018; sin embargo, ejerció el 95.0 por ciento del monto presupuestal. Por lo anterior, se recomienda implementar medidas correctivas o replantear las metas del proyecto a partir de un eficaz y eficiente proceso de planeación, programación y presupuestación, a fin de adoptar el Presupuesto basado en Resultados, así como explicar el rebase de las metas y mantener congruencia entre las mismas y el presupuesto.
Proyecto: Capacitación, Adiestramiento y Productividad en el Trabajo	No programado	No presupuestado		El Ayuntamiento no programó ni presupuestó este proyecto, no obstante en el Plan de Desarrollo Municipal refiere programar talleres de capacitación para los que tengan iniciativa y metas de crear empleos, así como fomentar el desarrollo de proyectos productivos, por lo que se recomienda mantener congruencia con las acciones planeadas, programadas y presupuestadas, orientadas a cumplir lo dispuesto en el Plan y a lo estipulado en los artículos 31, fracción XXIII, 69, fracción I, inciso n) y 96 Quáter, fracciones I y XIII de la Ley Orgánica Municipal del Estado de México.
Programa: Modernización Industrial (Dos proyectos)				
Proyecto: Fortalecimiento a la Micro y Pequeña Empresa	No programado	No presupuestado		El ente municipal no programó ni presupuestó este proyecto, por lo que se recomienda dar cumplimiento a lo estipulado en los artículos 31, fracciones I Ter y 96 Quáter, fracciones I, II, II Bis, IV, V, VI, VII, VIII, IX, X, XI y XII de la Ley Orgánica Municipal del Estado de México, a fin de implementar actividades para la atención a micro y pequeños empresarios a través de acciones de capacitación, financiamiento, asistencia técnica, vinculación financiera y comercial con la mediana y gran industria y con otros agentes económicos que operan al interior de la entidad.



Descripción	Porcentaje de cumplimiento de las Metas del Proyecto	Estado Analítico del Presupuesto de Egresos 2018 (miles de pesos)		Recomendaciones
		Presupuesto		
		Anual	(Pagado + Devengado)	
Proyecto: Fortalecimiento a la Competitividad	No programado	No presupuestado		La entidad fiscalizable no programó ni presupuestó este proyecto, por lo que se recomienda dar cumplimiento a lo estipulado en los artículos 31, fracciones I Ter y 96 Quáter, fracciones I, II, II Bis, IV, V, VI, VII, VIII, IX, X, XI y XII de la Ley Orgánica Municipal del Estado de México, a fin de implementar acciones y procedimientos diseñados para favorecer el desarrollo de la competitividad de las empresas establecidas en el territorio mexiquense, así como aquellas que favorezcan la productividad laboral, apoyen la captación de capital, la transferencia de tecnología y la capacitación encaminada a mejorar la productividad laboral.
Número de Recomendaciones				39

Fuente: Elaboración del OSFEM, con información de la Cuenta Pública de la entidad.

MATRIZ DE INDICADORES PARA RESULTADOS (MIR)

En la Cuenta Pública 2018, el Órgano Superior de Fiscalización del Estado de México llevó a cabo la evaluación de los resultados de los indicadores del nivel “Componente”, correspondientes a las Matrices de Indicadores para Resultados de los programas presupuestarios con los que operaron las entidades fiscalizables; en virtud de que los indicadores a nivel Componente, miden los bienes y servicios generados y/o entregados a los beneficiados de acuerdo a los resultados esperados.

Para evaluar los resultados de los referidos indicadores, el Órgano Técnico de la Legislatura estableció el alcance de revisión, partiendo de los 16 programas de la muestra a fiscalizar, a efecto de identificar la congruencia entre el resultado obtenido del indicador y el avance programático alcanzado en el proyecto alineado al mismo; sin embargo, se excluyen 7 programas, ya que la entidad no los desarrolló.

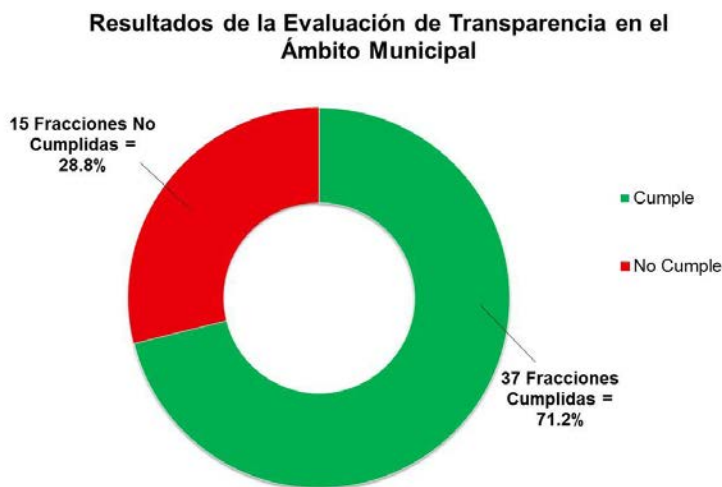


Bajo este contexto, los 9 programas seleccionados son los siguientes:

Programas Presupuestarios Fiscalizados con los Resultados de la MIR		
Programas Presupuestarios	Hallazgos	Recomendaciones
Fortalecimiento de los Ingresos	Los resultados de este programa no se presentan, toda vez que la entidad municipal reportó indicadores del nivel Actividad que no son congruentes entre los niveles Componente, Propósito y Fin.	Aplicar los principios de la lógica horizontal y vertical de la Metodología del Marco Lógico (MML) en cada uno de los indicadores correspondientes a los niveles de Actividad, Componente, Propósito y Fin, constatando la congruencia entre los resultados que obtienen como las variables que los integran.
Desarrollo de la Función Pública y Ética en el Servicio Público	Los resultados de estos programas no se presentan, toda vez que la entidad municipal no desarrolló los indicadores de desempeño integrados en la MIR correspondiente.	Implementar acciones encaminadas a promover la congruencia entre la aplicación de los indicadores de desempeño y la ejecución de los programas presupuestarios, considerando la Metodología de Marco Lógico con base en las Matrices de Indicadores para Resultados, en el marco de los principios de la Gestión para Resultados.
Planeación y Presupuesto basado en Resultados		
Protección Civil		
Transparencia		
Gestión Integral de Residuos Sólidos		
Desarrollo Comunitario		
Alumbrado Público		
Empleo		
Número de Recomendaciones		

TRANSPARENCIA EN EL ÁMBITO MUNICIPAL

En virtud de que la transparencia es un elemento base de la democracia que da credibilidad y legitimidad al sistema político en todas las esferas del gobierno, fortaleciendo la rendición de cuentas, el Órgano Técnico de la Legislatura ejerció acciones de fiscalización en este rubro, midiendo el nivel de cumplimiento al mandato legal mediante este indicador. A continuación, se muestra el resultado:



Hallazgo	Recomendación
El Ayuntamiento obtuvo una evaluación positiva en este indicador; sin embargo, no dio cumplimiento a las fracciones V, XII, XVIII, XXVI, XXVII, XXVIII, XXX, XXXII, XXXIV, XXXIX, XLIV, XLV, XLVII, L y LII, de las cincuenta y dos fracciones del artículo 92 de la Ley de Transparencia y Acceso a la Información Pública del Estado de México y Municipios.	Continuar implementando acciones enfocadas a la promoción del derecho de acceso a la información pública de la ciudadanía.
Resultado de la Evaluación: Bueno	

Fuente: Elaboración del OSFEM.

DOCUMENTOS PARA EL DESARROLLO INSTITUCIONAL

Para lograr una eficiente administración pública municipal es indispensable que la entidad cuente con los manuales de organización y de procedimientos, así mismo con el Organigrama y el Reglamento Interior, por lo cual el Órgano Superior de Fiscalización del Estado de México verificó la existencia y actualización de dichos documentos mediante la aplicación de este indicador.

A continuación, se detalla el resultado de la revisión a la información remitida por la entidad:

Documentos para el Desarrollo Institucional



Hallazgo	Recomendación
La entidad municipal no remitió evidencia documental de contar con el Organigrama, Reglamento Interior, ni la totalidad de manuales de organización y de procedimientos.	Elaborar, aprobar y mantener actualizados la totalidad de los referidos documentos básicos de la administración pública, a fin de eficientar su gestión municipal.
Resultado de la Evaluación: Crítico	

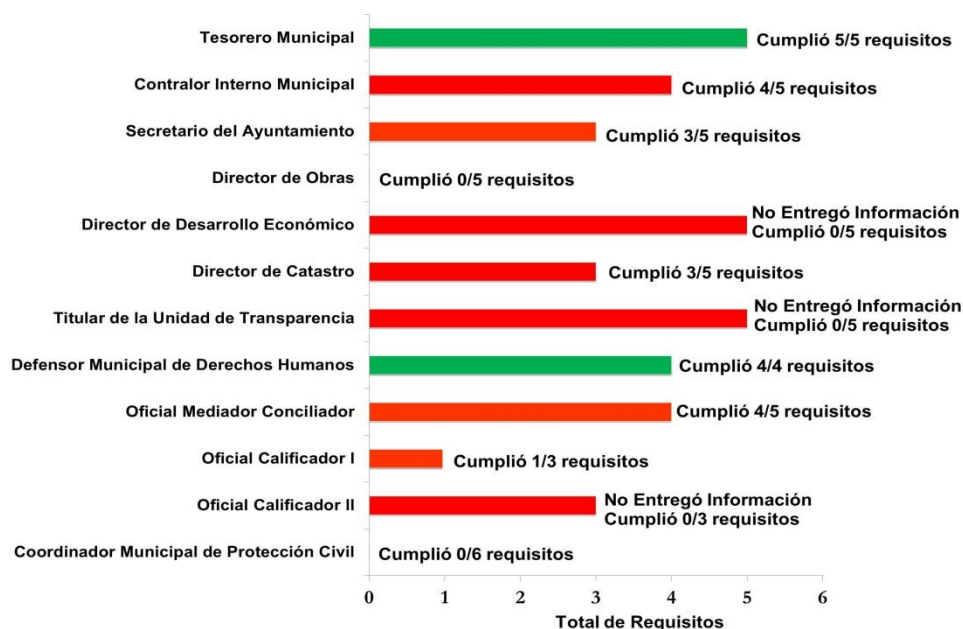
Fuente: Elaboración del OSFEM.

COMPETENCIA LABORAL DE LOS SERVIDORES PÚBLICOS

El Órgano Superior de Fiscalización del Estado de México determinó evaluar la competencia laboral de los servidores públicos adscritos a las diferentes áreas del Ayuntamiento, verificando el cumplimiento a los artículos 17 de la Ley General de Protección Civil; 32, 81 Bis, 92, fracciones I y IV, 96, fracción I, 96 Ter, 96 Quintus, 113, 147 I y 149, fracciones I y II de la Ley Orgánica Municipal del Estado de México; 57 de Ley de Transparencia y Acceso a la Información Pública del Estado de México y Municipios y 169, fracción IV del Código Financiero del Estado de México y Municipios, con la finalidad de emitir recomendaciones que incidan en las actividades inherentes al puesto que desempeñan.

En este sentido, la evaluación de la competencia laboral se realizó con la información proporcionada por la entidad fiscalizable, cuyos resultados son los siguientes:

Evaluación de la Competencia Laboral de los Servidores Públicos



Fuente: Elaboración del OSFEM.

Como se muestra en la gráfica anterior, algunos de los servidores públicos del ente municipal no cumplen con la totalidad de los requisitos establecidos en la Ley para ocupar los cargos que les fueron conferidos, los cuales se detallan a continuación:

Hallazgos de la Competencia Laboral de los Servidores Públicos						
Servidor Público	Título Profesional	Experiencia Mínima de un Año	Certificación de Competencia Laboral	Constancia de No Inhabilitación	Certificado de No Antecedentes Penales	Cumple
Tesorero Municipal	Sí	Sí	Sí	Sí	Sí	Sí
Recomendación: Mantener la vigencia de la Certificación en Competencia Laboral para cumplir con los requisitos establecidos en los artículos 32 y 96, fracción I de la Ley Orgánica Municipal del Estado de México.						
Contralor Interno Municipal	No	Sí	Sí	Sí	Sí	No
Recomendación: Contratar un Contralor Interno Municipal que cumpla con los requisitos establecidos en los artículos 32, 96, fracción I y 113 de la Ley Orgánica Municipal del Estado de México.						
Secretario del Ayuntamiento	Sí	Sí	No	Sí	No	No
Nota: Título profesional.- Documento no obligatorio para el servidor público, toda vez que la entidad municipal no tiene más de 150 mil habitantes y no es cabecera distrital (Artículo 92, fracción I de la Ley Orgánica Municipal del Estado de México).						
Recomendación: Contratar un Secretario del Ayuntamiento que cumpla con los requisitos establecidos en los artículos 32 y 92, fracciones I y IV de la Ley Orgánica Municipal del Estado de México.						
Director de Obras	No	No	No	No	No	No
Recomendación: Contratar un Director de Obras que cumpla con los requisitos establecidos en los artículos 32 y 96 Ter. de la Ley Orgánica Municipal del Estado de México.						
Director de Desarrollo Económico	No Entregó Información					No
Recomendación: Atender en lo subsecuente las solicitudes de información que emite el Órgano Técnico de la Legislatura y contratar un Director de Desarrollo Económico que cumpla con los requisitos establecidos en los artículos 32 y 96 Quintus de la Ley Orgánica Municipal del Estado de México. Dicha situación se hizo de conocimiento a la Unidad de Asuntos Jurídicos del OSFEM para que iniciara los procedimientos jurídicos correspondientes.						
Director de Catastro	No	Sí	No	Sí	Sí	No
Recomendación: Contratar un Director de Catastro Municipal que cumpla con los requisitos establecidos en los artículos 32 de la Ley Orgánica Municipal del Estado de México y 169, fracción IV del Código Financiero del Estado de México y Municipios.						
Titular de la Unidad de Transparencia	No Entregó Información					No
Recomendación: Atender en lo subsecuente las solicitudes de información que emite el Órgano Técnico de la Legislatura y contratar un Titular de la Unidad de Transparencia que cumpla con los requisitos establecidos en los artículos 32 de la Ley Orgánica Municipal del Estado de México y 57, fracción I de la Ley de Transparencia y Acceso a la Información Pública del Estado de México y Municipios. Dicha situación se hizo de conocimiento a la Unidad de Asuntos Jurídicos del OSFEM para que iniciara los procedimientos jurídicos correspondientes.						

Hallazgos de la Competencia Laboral de los Servidores Públicos					
Servidor Público	Título Profesional	Estudios Especializados en Materia de Derechos Humanos	Constancia de No Inhabilitación	Certificado de No Antecedentes Penales	Cumple
Defensor Municipal de Derechos Humanos	Sí	Sí	Sí	Sí	Sí

Recomendación: Continuar con los trabajos de formación profesional especializada en materia de Derechos Humanos para cumplir con los requisitos establecidos en los artículos 32 y 147 I de la Ley Orgánica Municipal del Estado de México.

Servidor Público	Título Profesional	Evidencia Documental de la Acreditación de Estudios en Materia de Mediación	Certificación de Competencia Laboral	Constancia de No Inhabilitación	Certificado de No Antecedentes Penales	Cumple
Oficial Mediador Conciliador	Sí	Sí	No	Sí	Sí	No

Recomendación: Contratar un Oficial Mediador Conciliador que cumpla con los requisitos establecidos en los artículos 32 y 149, fracción I de la Ley Orgánica Municipal del Estado de México.

Servidor Público	Título Profesional	Constancia de No Inhabilitación	Certificado de No Antecedentes Penales	Cumple
Oficial Calificador I	Sí	No	No	No

Recomendación: Contratar un Oficial Calificador que cumpla con los requisitos establecidos en los artículos 32 y 149, fracción II de la Ley Orgánica Municipal del Estado de México.

Servidor Público	Título Profesional	Constancia de No Inhabilitación	Certificado de No Antecedentes Penales	Cumple
Oficial Calificador II	No Entregó Información			No

Recomendación: Atender en lo subsecuente las solicitudes de información que emite el Órgano Técnico de la Legislatura y contratar un Oficial Calificador que cumpla con los requisitos establecidos en los artículos 32 y 149, fracción II de la Ley Orgánica Municipal del Estado de México. Dicha situación se hizo de conocimiento a la Unidad de Asuntos Jurídicos del OSFEM para que iniciara los procedimientos jurídicos correspondientes.

Servidor Público	Título Profesional	Experiencia Mínima de Un Año	Certificación de Competencia Laboral	Cursos de Capacitación en Materia de Protección Civil	Constancia de No Inhabilitación	Certificado de No Antecedentes Penales	Cumple
Coordinador Municipal de Protección Civil	No	No	No	No	No	No	No

Recomendación: Contratar un Coordinador Municipal de Protección Civil que cumpla con los requisitos establecidos en los artículos 17 de la Ley General de Protección Civil y 32 y 81 Bis de la Ley Orgánica Municipal del Estado de México.

Fuente: Elaboración del OSFEM.

EVALUACIÓN DE MEJORA REGULATORIA MUNICIPAL

En materia de Mejora Regulatoria Municipal, el Órgano Técnico de la Legislatura verificó que el Ayuntamiento atendiera el marco jurídico establecido en el artículo 139 Bis de la Constitución Política del Estado Libre y Soberano de México, a la Ley para la Mejora Regulatoria del Estado de México y Municipios y su respectivo Reglamento, así como la Ley Orgánica Municipal del Estado de México, la Ley de Competitividad y Ordenamiento Comercial del Estado de México y Municipios y la Ley de Gobierno Digital del Estado de México y Municipios.

Para llevar a cabo esta revisión, se solicitó al Ayuntamiento Información para el Diagnóstico de la Mejora Regulatoria Municipal 2018. Con la documental remitida por la entidad, se procedió a su análisis, emitiendo el Pliego de Recomendaciones y el Oficio de Promoción, en los cuales se le informó el nivel de calificación que obtuvo, como se muestra en la siguiente gráfica:



Fuente: Elaboración del OSFEM.

En ese sentido, para un adecuado desempeño en materia de Mejora Regulatoria, así como dar cumplimiento a las disposiciones normativas aplicables a nivel municipal, es necesario que la entidad atienda las siguientes:



Recomendaciones

1. Que la Comisión Municipal de Mejora Regulatoria sesione de manera ordinaria por lo menos cuatro veces al año.
2. Conformar los Comités Internos de Mejora Regulatoria en todas las Dependencias y Organismos Auxiliares de la Administración Municipal.
3. Sesionar cada tres meses los Comités Internos de Mejora Regulatoria.
4. Elaborar y autorizar el Informe Anual de Avance Programático de Mejora Regulatoria del ejercicio.
5. Validar el Informe Anual de Avance Programático de Mejora Regulatoria, mediante la Comisión Municipal de Mejora Regulatoria.
6. Autorizar mediante sesión de cabildo el Informe Anual de Avance Programático de Mejora Regulatoria del ejercicio.
7. Implementar una dirección electrónica específica en la página web del Ayuntamiento dónde se evidencie el funcionamiento de la Normateca en el apartado de Mejora Regulatoria.
8. Instaurar convenios de coordinación con dependencias Estatales y/o Federativas en materia de Mejora Regulatoria.
9. Contar con Informes de Avance Programático Municipal, derivados del Sistema de Apertura Rápida de Empresas.
10. Elaborar el Proyecto de Evaluación de Resultados en materia de Mejora Regulatoria correspondiente al año.
11. Definir una dirección electrónica específica del apartado de Mejora Regulatoria en la página web del Ayuntamiento, en la cual se despliegue la información del Programa Anual de Mejora Regulatoria, el Catálogo de Trámites y Servicios, el Reglamento Municipal y demás documentos inherentes a la materia.
12. Someter a revisión de la Comisión Estatal de Mejora Regulatoria, el Registro Municipal de Mejora Regulatoria, para su visto bueno y actualización, tomando en consideración los lineamientos y/o disposiciones emitidas por dicha instancia.
13. Conformar un Registro Municipal de Unidades Económicas, el cual deberá estar integrado por lo menos de los siguientes datos:
 - Clave única, que se integrará de una serie alfanumérica.
 - Nombre del municipio.
 - Nombre del titular.
 - Actividad económica.
 - Fecha de inicio de actividades.
 - Tipo de impacto.
 - Domicilio de la unidad económica.
 - Visitas y procedimientos de verificación en su caso.
 - Sanciones en su caso.
 - Las demás que le confieran esta Ley y otras disposiciones aplicables.
14. Realizar visitas de verificación a las unidades económicas que operan en su demarcación.
15. Emitir las Licencias de Funcionamiento, mediante la ventanilla única del municipio.
16. Implementar el Programa para el otorgamiento de Licencias y/o Permisos Provisionales para negocios de bajo riesgo en su entidad.
17. Designar a la Unidad Administrativa que se encargará del control y seguimiento del Gobierno Digital en su entidad.
18. Informar trimestralmente el Reporte de Avance de los Programas de Trabajo de Tecnologías de Información al Secretario Técnico de su municipio.
19. Obtener el certificado digital de la firma electrónica avanzada para la elaboración de trámites y servicios de la Dirección General del Sistema Estatal de Informática (DGSEI).



Recomendaciones

20. Aprobar el Programa Permanente de Mejora Regulatoria, por su Comisión Municipal de Mejora Regulatoria en sesión de Cabildo.
21. Emitir acuerdos y programas que permitan la instalación y el funcionamiento de unidades económicas.

Fuente: Elaboración del OSFEM.

CUMPLIMIENTO EN EL REPORTE Y VALIDACIÓN DE INFORMACIÓN EN EL PORTAL DE SEGUIMIENTO DE RECURSOS FEDERALES TRANSFERIDOS (RFT) DE LA SECRETARÍA DE HACIENDA Y CRÉDITO PÚBLICO

El Órgano Superior de Fiscalización del Estado de México determinó verificar en el Portal de Seguimiento de Recursos Federales Transferidos de la Secretaría de Hacienda y Crédito Público, la información reportada por la entidad municipal de los recursos del FISMDF y FORTAMUNDF.

En este sentido, los resultados son los siguientes:

Reporte de Información en el Portal de Seguimiento de Recursos Federales Transferidos (RFT) de la Secretaría de Hacienda y Crédito Público



*MIDS = Matriz de Inversión para el Desarrollo Social

Hallazgo	Recomendación
La entidad municipal reportó en el Portal de Seguimiento de Recursos Federales Transferidos de la Secretaría de Hacienda el ejercicio, destino y resultados obtenidos de los recursos del FISMDF y FORTAMUNDF, validando 7 de 7 indicadores.	Continuar implementando acciones para reportar de manera trimestral en el Portal de Seguimiento de Recursos Federales Transferidos de la Secretaría de Hacienda el ejercicio, destino y resultados obtenidos de los recursos del FISMDF y FORTAMUNDF transferidos al Ayuntamiento, en términos del Artículo 85 de la Ley Federal de Presupuesto y Responsabilidad Hacendaria y de los lineamientos para informar sobre los recursos federales transferidos a las entidades federativas, Municipios y demarcaciones territoriales del Distrito Federal y de apreciación de los recursos del Ramo General 33 publicados en el Diario Oficial de la Federación el 25 de abril de 2013.

Fuente: Elaboración del OSFEM.



PROGRAMA ANUAL DE EVALUACIÓN (PAE)

En el marco del artículo 79 de la Ley General de Contabilidad Gubernamental y en términos de la disposición Décimo Quinta de los “Lineamientos Generales para la Evaluación de los Programas Presupuestarios Municipales”, el Órgano Superior de Fiscalización del Estado de México realizó la revisión del cumplimiento que la entidad fiscalizable dio a estas disposiciones, mostrándose a continuación el resultado:

Aspectos Evaluados	Cumple	Recomendaciones
Publicación del PAE en la página web	No	Elaborar y publicar en su página web el Programa Anual de Evaluación (PAE), en términos de los artículos 79 de la Ley General de Contabilidad Gubernamental y 327 del Código Financiero del Estado de México y Municipios y Décimo Quinta de los “Lineamientos Generales para la Evaluación de los Programas Presupuestarios Municipales”.
Programas Presupuestarios	No	Para años subsecuentes, especificar dentro del Programa Anual de Evaluación, los programas presupuestarios ejecutados por la entidad fiscalizable que serán sujetos de evaluación, a fin de atender lo establecido en la disposición Décimo Quinta de los “Lineamientos Generales para la Evaluación de los Programas Presupuestarios Municipales”.
Sujetos Evaluados	No	Para años subsecuentes, describir en el Programa Anual de Evaluación, los sujetos evaluados, conforme a la disposición Décimo Quinta de los “Lineamientos Generales para la Evaluación de los Programas Presupuestarios Municipales”.
Tipos de Evaluación que se llevarán a cabo	No	Para años subsecuentes, definir los tipos de evaluación que se llevarán a cabo para evaluar los programas presupuestarios establecidos en su Programa Anual de Evaluación, a fin de atender las disposiciones Décimo Segunda y Décimo Quinta de los “Lineamientos Generales para la Evaluación de los Programas Presupuestarios Municipales”.
Calendario de Ejecución	No	Para años subsecuentes, realizar el calendario de ejecución, mismo que deberá estar establecido en su Programa Anual de Evaluación, a fin de atender la disposición Décimo Quinta de los “Lineamientos Generales para la Evaluación de los Programas Presupuestarios Municipales”.

Aspectos Evaluados	Cumple	Recomendaciones
Publicación de los Resultados de las Evaluaciones y Personas que las realizan	No	Para años subsecuentes, difundir los documentos y resultados de las evaluaciones aplicadas a los programas presupuestarios en su página web, así como informar sobre las personas que las realizaron, con el objeto de dar cumplimiento a lo establecido en el artículo 79 de la Ley General de Contabilidad Gubernamental y en los "Lineamientos Generales para la Evaluación de los Programas Presupuestarios Municipales", específicamente en su Capítulo III, Disposición Décima Primera y el Capítulo X, Disposición Vigésima Cuarta.
Convenio para la Mejora del Desempeño y Resultados Gubernamentales	No	Para años subsecuentes, celebrar el Convenio para la Mejora del Desempeño y Resultados Gubernamentales, que firmarán conjuntamente los sujetos evaluados con la Unidad de Información, Planeación, Programación y Evaluación, en coordinación con la Tesorería y la Contraloría Municipal, con el objeto de dar cumplimiento a los "Lineamientos Generales para la Evaluación de los Programas Presupuestarios Municipales", específicamente en su Capítulo IX, disposición Vigésima Tercera y el Capítulo X, disposición Vigésima Cuarta.
Número de Recomendaciones		7

SEGUIMIENTO A LA EVALUACIÓN PROGRAMÁTICA

Las evaluaciones que realiza el Órgano Superior de Fiscalización del Estado de México las informa al Ayuntamiento, mediante los pliegos de recomendaciones, y a la Contraloría Interna Municipal a través de los oficios de promoción, los resultados de las evaluaciones de los indicadores en cuestión, se dieron a conocer mediante los siguientes oficios:

Pliegos de Recomendaciones de Evaluación	Oficios de Promoción de Acciones de Evaluación	Fechas de Emisión	Fechas de Acuse
OSFEM/AEDI/DADM/3412/2018	OSFEM/AEDI/DADM/3413/2018	21 de septiembre de 2018	08 de octubre de 2018
OSFEM/AEDI/DADM/3903/2018	OSFEM/AEDI/DADM/3904/2018	26 de octubre de 2018	12 de noviembre de 2018
OSFEM/AEDI/DADM/014/2019	OSFEM/AEDI/DADM/4529/2018	22 de enero de 2019 y 26 de noviembre de 2018	01 de febrero de 2019 y 14 de diciembre de 2018
OSFEM/AEDI/DADM/1041/2019	OSFEM/AEDI/DADM/1042/2019	29 de marzo de 2019	05 de abril de 2019

Fuente: Elaboración del OSFEM.



RESULTADO DE LA FISCALIZACIÓN



HALLAZGOS CON MONTOS POR ACLARAR

CUMPLIMIENTO FINANCIERO

Ayuntamiento de Tenango del Valle				
Núm.	Hallazgos	Monto por Aclarar	Normatividad Infringida	Reincidencia respecto al ejercicio anterior
1	Derivado del análisis comparativo entre los saldos iniciales de las cuentas contables que integran el activo, pasivo y hacienda pública/patrimonio contribuido del Anexo al Estado de Situación Financiera del Informe Mensual de enero 2018, y los saldos finales del Estado de Situación Financiera Comparativo 2017; se identificó que presentan diferencias en la cuenta contable de Construcciones en Proceso en Bienes de Dominio Público por un importe de 7,195.5 miles de pesos.	7,195.50	Artículos 16, 17, 18, 19, 21, 22, 23, 33, 34, 35, 36, 37, 38, 40, 41, 43, 44, 52, 84 y 85 Fracción I y III de la Ley General de Contabilidad Gubernamental y en el 342, 343, 344 párrafo primero y 352 del Código Financiero del Estado de México y Municipios, 95 fracción IV de la Ley Orgánica Municipal del Estado de México y Manual Único de Contabilidad Gubernamental para las Dependencias y Entidades Públicas del Gobierno y Municipios del Estado de México 2018.	Si
2	Como resultado de la revisión a las cuentas contables a corto plazo en el Anexo al Estado de Situación Financiera, se aprecia que las cuentas contables 1122 cuentas por cobrar a corto plazo por un importe de 2,865.9 miles de pesos, 1123 deudores diversos por cobrar a corto plazo por un importe de 3,772.3 miles de pesos, 1132 anticipo a proveedores por adquisición de bienes inmuebles y muebles a corto plazo 2,528.4 miles de pesos, 1134 anticipo a contratistas por obras públicas a corto plazo por un importe de 209.8 miles de pesos, 2111 servicios personales por pagar a corto plazo por un importe de 1,381.0 miles de pesos, 2112 proveedores por pagar a corto plazo por un importe de 45,849.7 miles de pesos, 2113 contratistas por obras públicas por pagar a corto plazo por un importe de 487.3 miles de pesos, 2117 retenciones y contribuciones por pagar a corto plazo por un importe de 32,130.7 miles de pesos y 2119 otras cuentas por pagar a corto plazo por un importe de 281.9 miles de pesos presentan antigüedad mayor a un año. Con relación al Informe de Resultados del ejercicio anterior, la entidad municipal muestra reincidencia en sus saldos.	89,507	Artículos 16, 17, 18, 19, 21, 22, 23, 33, 34, 35, 36, 37 fracción II, 38, 40, 41, 43, 44, 52, 84 y 85 fracción I y III de la Ley General de Contabilidad Gubernamental, 50 fracción IX y XIV, 51 párrafos segundo y tercero de la Ley de Responsabilidades Administrativas del Estado de México y Municipios, 95 fracciones I, IV, IX y XVI de la Ley Orgánica Municipal del Estado de México, Manual Único de Contabilidad Gubernamental para las Dependencias y Entidades Públicas del Gobierno y Municipios del Estado de México 2018 y Título Segundo de las obligaciones del titular del área administrativa, numeral 104 de los Lineamientos de Control Financiero y Administrativo para las Entidades Fiscalizables Municipales del Estado de México, publicados en el Periódico Oficial "Gaceta de Gobierno" del Estado de México número 9 de fecha 11 de Julio de 2013.	Si
3	De la fiscalización realizada a la cuenta contable de Resultados de Ejercicios Anteriores, se identificó que las aplicaciones contables que afectan a la cuenta por un importe de 245.7 miles de pesos no presentan en su totalidad la aprobación y justificación del Órgano de Gobierno, de acuerdo a las políticas de registro del Manual Único de Contabilidad Gubernamental para las Dependencias y Entidades Públicas del Gobierno y Municipios del Estado de México vigente.	245.7	Artículos 21 y 22 de la Ley General de Contabilidad Gubernamental, en cumplimiento con las políticas de registro para Resultado de Ejercicios Anteriores segundo párrafo del Manual Único de Contabilidad Gubernamental para las Dependencias y Entidades Públicas del Gobierno y Municipios del Estado de México 2018, 342, 344 párrafo primero y 352 párrafo tercero del Código Financiero del Estado de México y Municipios y numeral 104 de los Lineamientos de Control Financiero y Administrativo para las Entidades Fiscalizables Municipales del Estado de México, publicados en el Periódico Oficial "Gaceta de Gobierno" del Estado de México número 9 de fecha 11 de Julio de 2013.	Si
4	De acuerdo a la verificación del saldo de las cuentas contables del pasivo reflejado en el Estado de Situación Financiera Comparativo, se identifica que no coinciden con el saldo final del Estado Analítico de la Deuda y Otros Pasivos en la cuenta contable Otros Pasivos por una diferencia de 94,086.2 miles de pesos.	94,086.20	Artículos 2, 16, 17, 18, 19, 21, 22, 23, 33, 34, 35, 36, 37 fracción II, 38, 40, 41, 43, 44, 45, 46, 48, 52, 55, 84 y 85 fracción I y III de la Ley General de Contabilidad Gubernamental, 342, 343, 344 y 352 párrafo tercero del Código Financiero del Estado de México y Municipios y Manual Único de Contabilidad Gubernamental para las Dependencias y Entidades Públicas del Gobierno y Municipios del Estado de México 2018.	Si
5	De acuerdo a la fiscalización realizada al saldo que presentan las cuentas contables de construcciones en proceso en bienes del dominio público y de bienes propios en el Estado de Situación Financiera Comparativo, se identificó una diferencia por un importe de 34,613 miles de pesos, con el Informe Anual de Construcciones en Proceso. Así mismo presenta obras de dominio público que no se registraron al gasto al cierre del ejercicio.	34,613	Artículos 21, 22 y 29 de la Ley General de Contabilidad Gubernamental, 31 fracción VIII, 79, 95 fracción IV y 96 bis fracciones XIV, XX, XXII, XXIV de la Ley Orgánica Municipal del Estado de México y Capítulo VI "políticas de registro referentes a obra pública y construcciones en proceso" del Manual Único de Contabilidad Gubernamental para las Dependencias y Entidades Públicas del Gobierno y Municipios del Estado de México 2018.	
6	De acuerdo a la verificación del Informe Anual de Construcciones en Proceso se identifica que presenta obras de dominio público.		Artículo 29 de la Ley General de Contabilidad Gubernamental, 31 fracción VIII, 79, 95 fracción IV y 96 bis fracciones XIV, XX, XXII, XXIV de la Ley Orgánica Municipal del Estado de México, en las políticas de registro capítulo VI construcciones en Proceso del Manual Único de Contabilidad Gubernamental para las Dependencias y Entidades Públicas del Gobierno y Municipios del Estado de México 2018, en el capítulo VI de los Lineamientos para la depuración de la cuenta construcciones en proceso en bienes de dominio público y en bienes propios de las entidades fiscalizables municipales del Estado de México, publicados en el Periódico Oficial "Gaceta del Gobierno" número 104 de fecha 28 de noviembre de 2016. Primero numeral B Reglas Específicas del Registro y Valoración del Activo, punto 2 del Acuerdo por el que se reforman las Reglas Específicas del Registro y Valoración del Patrimonio publicadas en el "Diario Oficial de la Federación" el 27 de diciembre de 2017.	



AYUNTAMIENTO DE TENANGO DEL VALLE



Ayuntamiento de Tenango del Valle

Núm.	Hallazgos	Monto por Aclarar	Normatividad Infringida	Reincidencia respecto al ejercicio anterior
7	De acuerdo a la fiscalización realizada al saldo que presentan las cuentas contables de construcciones en proceso en bienes del dominio público y de bienes propios en el Estado de Situación Financiera Comparativo, se identificó una diferencia por un importe de 34,613 miles de pesos, con el Informe Anual de Construcciones en Proceso. Así mismo presenta obras de dominio público que no se registraron al gasto al cierre del ejercicio.		Artículos 21, 22, 29 y 71 de la Ley General de Contabilidad Gubernamental, 31 fracción VIII, 79, 95 fracción IV y 96 bis fracciones XIV, XX, XXII, XXIV de la Ley Orgánica Municipal del Estado de México, capítulo VI "políticas de registro referentes a obra pública y construcciones en proceso" del Manual Único de Contabilidad Gubernamental para las Dependencias y Entidades Públicas del Gobierno y Municipios del Estado de México 2018 y Capítulo V De las Obligaciones fracción XVIII, Título Segundo Lineamientos de control financiero y administrativo de las construcciones en proceso en bienes del dominio público, de obras por contrato y obras por administración directa de Lineamientos de Control Financiero y Administrativo para las Entidades Fiscalizables Municipales del Estado de México, publicados en el Periódico Oficial "Gaceta de Gobierno" del Estado de México número 9 de fecha 11 de Julio de 2013, Capítulo VI de los Lineamientos para la depuración de la cuenta construcciones en proceso en bienes de dominio público y en bienes propios de las entidades fiscalizables municipales del Estado de México, publicados en el Periódico Oficial "Gaceta del Gobierno" número 104 de fecha 28 de noviembre de 2016, Primero numeral B Reglas Específicas del Registro y Valoración del Activo punto 2 del Acuerdo por el que se reforman las Reglas Específicas del Registro y Valoración del Patrimonio publicadas en el "Diario Oficial de la Federación" el 27 de diciembre de 2017.	
8	Derivado de la verificación en el cumplimiento de las disposiciones establecidas en la Ley de Disciplina Financiera de las Entidades Federativas y los Municipios en su artículo 21 en materia de servicios personales de acuerdo al artículo 10 fracción I, incisos a) y b) y Transitorio sexto, se identificó el incumplimiento por la entidad municipal, ya que rebasa el porcentaje permitido.		Artículo 21 en relación a las disposiciones establecidas en el artículo 10 fracción I y transitorio sexto de la Ley de Disciplina Financiera de las Entidades Federativas y los Municipios.	
9	Derivado de la revisión de Participaciones y Aportaciones, se identificó que el ingreso recaudado de FORTAMUNDF, FORTASEG, y Otros Recursos Federales y Estatales no coincide con los montos asignados y publicados en el Diario Oficial de la Federación, en el Periódico Oficial, Gaceta del Gobierno del Estado de México y en los oficios de asignación de recursos para la entidad municipal por una diferencia neta de 659.4 miles de pesos.	654.4	Acuerdos por los que se dan a conocer las (Participaciones Federales y Estatales) pagadas a los municipios del Estado de México del ejercicio 2018, Acuerdo por el que se dan a conocer la fórmula, metodología, distribución y calendario de las asignaciones por municipio que corresponden al Fondo para la Infraestructura Social Municipal y de las Demarcaciones Territoriales del Distrito Federal (FISMDF) y al Fondo de Aportaciones para el Fortalecimiento de los Municipios y las Demarcaciones Territoriales del Distrito Federal (FORTAMUNDF) número 17, Lineamientos para el otorgamiento del Subsidio para el Fortalecimiento del Desempeño en Materia de Seguridad Pública a los Municipios y Demarcaciones Territoriales de la Ciudad de México (FORTASEG), y en su caso, a las Entidades Federativas que ejerzan de manera directa o coordinada la función para el ejercicio fiscal 2018 publicados en el Periódico Oficial "Diario Oficial de la Federación" número 19 Resultado de la Distribución de recursos entre los 125 municipios del Estado de México, provenientes del Fondo de Aportaciones para la Seguridad Pública de los Estados y el Distrito Federal (FASP) para el ejercicio 2018, Reglas de Operación del Programa de Empleo Temporal (PET), número 26, número 72, Reglas de Operación del Programa de Infraestructura, número 2 (y oficio de asignación de recursos), Lineamientos de Operación de los Programas de Desarrollo Regional (PDR) número del 29, Reglas de Operación del Programa Rescate de Espacios Públicos (REP), para el ejercicio fiscal 2015 y subsecuentes número 2, (y oficio de asignación de recursos), artículos 16, 17, 18, 19, 21, 22, 23, 33, 34, 35, 36 y 70 fracción I, III y V de la Ley General de Contabilidad Gubernamental y 342, 343 y 344 del Código Financiero del Estado de México y Municipios.	
10	Una vez realizada la comparación del Informe de los Recursos Federales Transferidos, se identificó que la entidad municipal no publicó la información de los recursos FASP y Otros Recursos Federales por un importe de 1,134.5 miles de pesos así mismo se identificó que de los recursos FISMDF, FORTAMUNDF, FORTASEG, FISE y FFFI no coincide por una diferencia de con lo presentado en el Estado Analítico de Ingresos y Origen y Aplicación de 12.7 miles de pesos y el egreso pagado una diferencia neta de 1,654.8 miles de pesos.	2,802	Artículos 1, 2, 3, 68, 71, 72, 80, 84, 85 y Título Quinto de la Transparencia y Difusión de la Información Financiera de la Ley General de Contabilidad Gubernamental, 33 b fracción II, 48 y 49 de la Ley de Coordinación Fiscal, 85 de la Ley Federal de Presupuesto y Responsabilidad Hacendaria, Octava y Novena de los Lineamientos para informar sobre los Recursos Federales Transferidos a las Entidades Federativas, Municipios y Demarcaciones Territoriales del Distrito Federal y de Operación de los Recursos del Ramo General 33 publicados en el Periódico Oficial "Diario Oficial de la Federación" del 25 de abril de 2013.	
11	De acuerdo a la revisión realizada a los saldos en la cuenta contable de bancos y caja (cheques de caja) de las aportaciones FISMDF, FORTAMUNDF, FORTASEG, FFFI, FISE, INMUJERES y Otros Recursos Federales, así como los recursos estatales FEFOM y PAD, se identificó que no corresponden con lo registrado en el Ingreso Recaudado más los intereses generados menos el egreso pagado por una diferencia neta de 1,151.3 miles de pesos.	1,151.30	Artículos 16, 17, 18, 19, 21, 22, 23, 33, 34, 35, 36, 37, 69, 70 fracciones I, V y 71 de la Ley General de Contabilidad Gubernamental, 49, fracciones III y V, de la Ley de Coordinación Fiscal, 342, 343 y 344 párrafo primero del Código Financiero del Estado de México y Municipios y con el Manual Único de Contabilidad Gubernamental para las Dependencias y Entidades Públicas del Gobierno y Municipios del Estado de México 2018.	



AYUNTAMIENTO DE TENANGO DEL VALLE



Ayuntamiento de Tenango del Valle				
Núm.	Hallazgos	Monto por Aclarar	Normatividad Infringida	Reincidencia respecto al ejercicio anterior
12	Una vez realizada la verificación del Ingreso Recaudado de los recursos federales y estatales reflejados en el Estado Analítico de Ingresos, se identificó que no coincide con lo presentado en el formato de Origen y Aplicación de Recursos Federales y Estatales de la entidad municipal, por un importe de 2,030.7 miles de pesos de los recursos FORTASEG, FFFI, FISE INMUJERES, PAD y Otros Recursos Federales.	2,030.70	Artículos 16, 17, 18, 19, 21, 22, 33, 34, 35, 36, 37, 69, 70 fracciones I, V y 71 de la Ley General de Contabilidad Gubernamental; 49, fracciones III y IV, de la Ley de Coordinación Fiscal, 342, 343 y 344 párrafo primero del Código Financiero del Estado de México y Municipios y Manual Único de Contabilidad Gubernamental para las Dependencias y Entidades Públicas del Gobierno y Municipios del Estado de México 2018.	
13	Derivado de la verificación a los saldos de los remanentes que no fueron devengados al 31 de diciembre de 2018 por la entidad municipal, referentes a los Recursos Federales y Estatales FFFI se identificó que no se reintegró un importe de 793.7 miles de pesos de acuerdo a lo estipulado en los artículos 17 y 21 de la Ley de Disciplina Financiera de las Entidades Federativas y los Municipios.	793.7	Artículo 81 de la Ley General de Contabilidad Gubernamental, 17, 21 de la Ley de Disciplina Financiera de las Entidades Federativas y los Municipios, 1, 3 y 54 de la Ley Federal de Presupuesto y Responsabilidad Hacendaria, 322 Bis segundo párrafo del Código Financiero del Estado de México y Municipios y 51 párrafo segundo y tercero de la Ley de Responsabilidades administrativas del Estado de México y Municipios.	
14	Derivado de la revisión de saldos de las retenciones de FORTAMUNDIF por concepto de agua, registradas por el Ayuntamiento, se identifica una diferencia con la Secretaría de Finanzas y CONAGUA y CAEM por el mismo importe de 364.0 miles de pesos, la variación corresponde al registro contable erróneo que realizó de las retenciones de CAEM y CONAGUA.	364	Artículos 21, 22, 34 y 35 de la Ley General de Contabilidad Gubernamental y 51 de la Ley de Coordinación Fiscal, transitorio séptimo del decreto por el que se reforman y adicionan diversas disposiciones de la Ley de Coordinación Fiscal y de la Ley General de Contabilidad Gubernamental publicado en el Diario Oficial de la Federación el 9 de diciembre 2013, Acuerdo por el que se emiten las Reglas para la aplicación del programa de regularización del pago de derechos y aprovechamientos de agua y derechos por descargas de aguas residuales para municipios y organismos operadores publicado en el periódico oficial "Diario Oficial de la Federación" del 14 de agosto de 2014 y Convenio de coordinación entre CONAGUA y el Ejecutivo del Estado con el Objeto de Formalizar las acciones administrativas necesarias para la implementación del procedimiento de retención y pago del esquema de regularización del pago de derechos y aprovechamientos de agua y derechos por descargas de aguas residuales para municipios y organismos operadores publicado en el periódico oficial "Gaceta del Gobierno" del Estado de México número 115 del 10 de diciembre de 2014.	
15	Derivado del comparativo entre los saldos finales de las cuentas contables de CAEM, CONAGUA e ISSEMYM registrados en el Anexo al Estado de Situación Financiera por el ayuntamiento y la confirmación de saldos con las entidades federales y estatales, se identificaron diferencias en CAEM por 1,350.1 miles de pesos, CONAGUA por un importe de 58.6 miles de pesos y con el ISSEMYM por 30,998.1 miles de pesos. El ayuntamiento, deberá cumplir de manera oportuna con el pago de sus obligaciones, de acuerdo a la normatividad para cada uno de los conceptos que se mencionan.	32,406.80	Artículos 16, 17, 18, 19, 21, 22, 23, 33, 34, 35, 36, 37, 38, 40, 41, 43, 44, 45, 52, 84 y 85 de la Ley General de Contabilidad Gubernamental y con el Manual Único de Contabilidad Gubernamental para las Dependencias y Entidades Públicas del Gobierno y Municipios del Estado de México 2018.	
16	Como resultado de la revisión del entero al Instituto de Seguridad Social del Estado de México y Municipios (ISSEMYM), del importe de las cuotas, aportaciones y retenciones realizadas a los servidores públicos municipales, correspondientes a los ejercicios 2017 y 2018, se identificó que el importe por 911.1 miles de pesos no fue pagado al ISSEMYM. El ayuntamiento deberá cumplir de manera oportuna con el pago de sus obligaciones, de acuerdo a la normatividad para cada uno de los conceptos que se mencionan.	911.1	Artículos 16, 17, 18, 19, 21, 22, 23, 33, 34, 35, 36, 37 fracción II, 38, 40, 41, 43, 44, 52, 84 y 85 fracción I y III de la Ley General de Contabilidad Gubernamental, 342, 343, 344 párrafo primero y 352 del Código Financiero del Estado de México y Municipios, 19, 21 de la Ley de Seguridad Social para los servidores públicos del Estado de México y Municipios, 51 fracción X de la Ley Orgánica Municipal del Estado de México, Título Segundo Lineamientos de control financiero y administrativo de las retenciones y contribuciones por pagar a corto plazo de Lineamientos de Control Financiero y Administrativo para las Entidades Fiscalizables Municipales del Estado de México, publicados en el Periódico Oficial "Gaceta de Gobierno" del Estado de México número 9 de fecha 11 de Julio de 2013 y Manual Único de Contabilidad Gubernamental para las Dependencias y Entidades Públicas del Gobierno y Municipios del Estado de México 2018.	
17	Como resultado de la revisión del entero al Servicio de Administración Tributaria (SAT) de las retenciones por concepto del Impuesto Sobre la Renta (ISR) por Salarios, Honorarios y Arrendamiento, durante el ejercicio 2018, se identificó que el importe por 8,926.1 miles de pesos no fue pagado al SAT. El ayuntamiento deberá cumplir de manera oportuna con el pago de sus obligaciones, de acuerdo a la normatividad para el concepto que se menciona.	8,926.10	Artículos 16, 17, 18, 19, 21, 22, 23, 33, 34, 35, 36, 37 fracción II, 38, 40, 41, 43, 44, 52, 84 y 85 fracción I y III de la Ley General de Contabilidad Gubernamental, 342, 343, 344 párrafo primero y 352 del Código Financiero del Estado de México y Municipios, 6 fracción I del Código Fiscal de la Federación, 51 fracción X de la Ley Orgánica Municipal del Estado de México, numeral 72 y 73 del Título Segundo Lineamientos de control financiero y administrativo de las retenciones y contribuciones por pagar a corto plazo de Lineamientos de Control Financiero y Administrativo para las Entidades Fiscalizables Municipales del Estado de México, publicados en el Periódico Oficial "Gaceta de Gobierno" del Estado de México número 9 de fecha 11 de Julio de 2013 y Manual Único de Contabilidad Gubernamental para las Dependencias y Entidades Públicas del Gobierno y Municipios del Estado de México 2018.	



AYUNTAMIENTO DE TENANGO DEL VALLE



Ayuntamiento de Tenango del Valle				
Núm.	Hallazgos	Monto por Aclarar	Normatividad Infringida	Reincidencia respecto al ejercicio anterior
18	Una vez llevada a cabo la verificación de que el Instituto Municipal de Cultura Física y Deporte esté en funciones y que el ayuntamiento haya otorgado el porcentaje de subsidio correspondiente del Estado Analítico del Ejercicio del Presupuesto de Egresos, de acuerdo con el Decreto de creación, se apreció que el porcentaje asignado de recursos por el ayuntamiento al Instituto no corresponde con lo establecido en el Decreto de creación número 269 de fecha 03 agosto de 2006.		Artículo 13 fracción IV, 17 fracción I, 18 fracción IV, 23 fracción I, 24 fracción I, 25 fracción I, 29 fracción I, 30 fracción I del decreto de creación xxxx.	
19	De acuerdo a la información proporcionada por la Secretaría de Finanzas del Gobierno del Estado de México, se aprecia que la penalización del ayuntamiento de Tenango del Valle que se adhirió al Programa Especial FEFOM se destinó para el pago a la Secretaría de Hacienda y Crédito Público (SHCP) por un importe de 4,318.8 miles de pesos. El porcentaje de penalización al ayuntamiento fue de 30.0 por ciento.	4318.8	Acuerdo mediante el cual el Encargado del Despacho de la Secretaría de Finanzas da a conocer las Políticas y Procedimientos para el proceso de Evaluación del Desempeño Financiero de los Municipios adheridos al Programa Especial FEFOM publicado en el periódico oficial "Gaceta del Gobierno" del Estado de México número 97 del 29 de mayo de 2015.	

Fuente: Elaboración del OSFEM.

PRESUPUESTO

Ayuntamiento de Tenango del Valle (Miles de pesos)			
Núm.	Hallazgos	Importe por Aclarar	Normatividad Infringida
1	Con base en la revisión a los subsidios para gastos de operación registrados presupuestalmente por el ayuntamiento, se identificaron diferencias por 5,753.8 miles de pesos con los ingresos recaudados registrados en el Estado Analítico de Ingresos de los Organismos Descentralizados.	5,753.8	Artículos 16, 17, 18, 19, 21, 22 23, 33, 34, 35, 36, 37, 38, 40, 41, 43, 44, 52, 84 y 85 de la Ley General de Contabilidad Gubernamental, 4 fracción II de la Ley que crea los Organismos Públicos Descentralizados de Asistencia Social de Carácter Municipal, denominados DIF; 344 del Código Financiero del Estado de México y Municipios y el Manual Único de Contabilidad Gubernamental para las Dependencias y Entidades Públicas del Gobierno y Municipios del Estado de México 2018.
2	Una vez revisado el Estado Analítico de Ingresos Integrado la información difiere con lo registrado en el ingreso recaudado del IMCUFIDE por 10.1 miles de pesos.	10.1	Artículos 19 fracción IV, 21 y 22 de la Ley General de Contabilidad Gubernamental y postulado básico del registro e integración presupuestaria del Acuerdo por el que se emiten los Postulados Básicos de Contabilidad Gubernamental.
3	De acuerdo a la revisión realizada, se identificó que algunos rubros de los ingresos de gestión del Estado Analítico de Ingresos del ejercicio 2018 no alcanzaron la recaudación del ingreso modificado por 6,095.4 miles de pesos.	6,095.4	Artículos 22, 38 y 61 Ley General de Contabilidad Gubernamental; 115 fracción IV Constitución Política de los Estados Unidos Mexicanos; Ley de Ingresos de los Municipios del Estado de México y Manual Único de Contabilidad Gubernamental para las Dependencias y Entidades Públicas del Gobierno y Municipios del Estado de México; Postulado Básico de Contabilidad Gubernamental Registro e Integración Presupuestaria.
4	Una vez realizado el análisis al Estado Analítico del Ejercicio del Presupuesto de Egresos, se identificó que el egreso ejercido de las partidas específicas es mayor al egreso modificado por 4.6 miles de pesos.	4.6	Artículos 20, 36 y 37 de la Ley de Planeación del Estado de México y Municipios y Municipios y 305, 307 y 317 Bis y Código Financiero del Estado de México y Municipios.

Ayuntamiento de Tenango del Valle (Miles de pesos)			
Núm.	Hallazgos	Importe por Aclarar	Normatividad Infringida
5	Una vez realizado el análisis al Estado Analítico del Ejercicio del Presupuesto de Egresos, se identificó que el egreso ejercido en un proyectos es mayor al egreso modificado por 60.4 miles de pesos.	60.4	Artículos 20, 36 y 37 de la Ley de Planeación del Estado de México y Municipios y 305 y 307 del Código Financiero del Estado de México y Municipios.
6	Derivado del análisis al ingreso recaudado, egreso ejercido y cumplimiento de metas, se identificó que la entidad presentó un desahorro presupuestal; así mismo, se detectaron 91 metas sin ejecutar.	0.0	Artículo 305 del Código Financiero del Estado de México y Municipios Manual para la Planeación, Programación y Presupuesto de Egresos Municipal para el Ejercicio Fiscal 2018, Apartado 1.2 Marco Conceptual, 2. Programación Presupuestaria 3. Presupuesto / Integración Presupuestaria (Especialidad).
7	Derivado del análisis se detectó que algunas dependencias generales no ejecutaron las acciones con base a lo programado, asimismo se identificaron acciones con porcentajes de cumplimiento menores al 95.0 por ciento y mayores al 100.0 por ciento.	0.0	Artículos 7, 19 Fracción VI, 20 fracción IV y 36 de la Ley de Planeación del Estado de México y Municipios y Artículo 307 Código Financiero del Estado de México y Municipios.
8	De acuerdo a la información presentada por la entidad, se analizó el cumplimiento porcentual de metas respecto al egreso ejercido, obteniendo como resultado que la entidad no presentó un adecuado control en la planeación del recurso ejercido y las metas realizadas por Dependencia General.	0.0	Artículos 7, 20 fracción IV y 30. de la Ley de Planeación del Estado de México y Municipios; 312 del Código Financiero del Estado de México y Municipios y Manual para la Programación y Presupuestación Municipal para el Ejercicio Fiscal 2018; apartado 1.2 Marco Conceptual; punto 3. Presupuesto (Especialidad).

BIENES MUEBLES E INMUEBLES

Ayuntamiento de Tenango del Valle (Miles de pesos)			
Núm.	Hallazgos	Importe por Aclarar	Normatividad Infringida
1	Como resultado del análisis de la depreciación acumulada del ejercicio 2018, se identificó que el saldo registrado en el Estado de Situación Financiera Comparativo difiere con lo que revela el Inventario de Bienes Muebles y el Reporte de Depreciación; asimismo, no se realizó el cálculo de la depreciación y el registro contable de la cuenta de edificios no habitacionales.	8.2	Artículos 22 y 44 de la Ley General de Contabilidad Gubernamental y Capítulo VI "Políticas de Registro" del Manual Único de Contabilidad Gubernamental para las Dependencias y Entidades Públicas del Gobierno y Municipios del Estado de México.



Con fundamento en los artículos 16, 115, fracción IV, penúltimo párrafo, 116, fracción II, sexto párrafo y 134, segundo y quinto párrafos de la Constitución Política de los Estados Unidos Mexicanos; 34, 61, fracciones XXXII, XXXIII y XXXIV, 129 penúltimo párrafo de la Constitución Política del Estado Libre y Soberano de México; 94, fracción I y 95 de la Ley Orgánica del Poder Legislativo del Estado de México; 1, 3, 4, fracción II, 5, 6, 7, 8, fracciones I, II, V, VI, IX, XI, XXV y XXXVI, 14, 21 y 23, fracciones XI, XII, XIV y XVII de la Ley de Fiscalización Superior del Estado de México; 112, fracciones I, III, VI, XI, y XIX de la Ley Orgánica Municipal del Estado de México; 19, fracción VI de la Ley de Planeación del Estado de México y Municipios; 327-A, 344 y 350 del Código Financiero del Estado de México y Municipios; 1, 3, fracción III y 29, fracción IX del Reglamento Interno del Órgano Superior de Fiscalización del Estado de México; la Contraloría Interna del municipio de Tenango del Valle, como autoridad competente en materia de auditoría, control y evaluación municipal, dará puntal seguimiento a los hallazgos identificados en el resultado de la revisión a la Cuenta Pública y en su caso, determinará el procedimiento que corresponda. Las recomendaciones constituyen medidas para mejorar el manejo de los recursos públicos de una forma responsable, eficiente, eficaz y transparente.

RECOMENDACIONES DE EVALUACIÓN DE PROGRAMAS

Nombre del Indicador	Hallazgos	Recomendaciones
Resultados del Informe Anual de Ejecución del Plan de Desarrollo Municipal	La entidad Municipal no remitió el Informe Anual de Ejecución del Plan de Desarrollo Municipal 2016-2018, únicamente presentó el seguimiento a las líneas de acción del Gobierno Municipal. Situación que se hizo de conocimiento a la Unidad de Asuntos Jurídicos del Órgano Superior de Fiscalización del Estado de México, a fin de que se iniciaran los procedimientos jurídicos correspondientes.	Dar seguimiento a las 9 recomendaciones referidas en el apartado de Informe Anual de Ejecución del Plan de Desarrollo Municipal de este Informe de Resultados.
Programas Presupuestarios Ejecutados por la Entidad Municipal y MIR	La entidad no ejecutó 31 de los 59 programas presupuestarios en términos de la Estructura Programática Municipal 2018. Con el análisis de la información remitida por el Ayuntamiento, respecto a la aplicación de sus programas presupuestarios, el OSFEM identificó que en 21 de los 28 programas reportados, utilizó las Matrices de Indicadores para Resultados.	Dar seguimiento a las 90 recomendaciones referidas en el apartado de Programas Presupuestarios Ejecutados por la Entidad Municipal y MIR de este Informe de Resultados.
Evaluación Programática Presupuestal	La entidad fiscalizable mostró el nivel de cumplimiento de las metas y las actividades no programadas, así como las no alcanzadas y aquellas que cumplieron en los proyectos ejecutados en el ejercicio 2018.	Dar seguimiento a las 39 recomendaciones referidas en el apartado de Evaluación Programática Presupuestal de este Informe de Resultados.
Matriz de Indicadores para Resultados (MIR)	Los resultados de un programa no se presentan, toda vez que la entidad municipal reportó indicadores del nivel Actividad que no son congruentes entre los niveles Componente, Propósito y Fin, así mismo en 8 programas no desarrolló los indicadores de desempeño integrados en la MIR correspondiente.	Atender las 2 recomendaciones referidas en el apartado de Matriz de Indicadores para Resultados (MIR) de este Informe de Resultados.



Nombre del Indicador	Hallazgos	Recomendaciones
Transparencia en el Ámbito Municipal	El Ayuntamiento obtuvo una evaluación positiva en este indicador; sin embargo, no dio cumplimiento a las fracciones V, XII, XVIII, XXVI, XXVII, XXVIII, XXX, XXXII, XXXIV, XXXIX, XLIV, XLV, XLVII, L y LII, de las cincuenta y dos fracciones del artículo 92 de la Ley de Transparencia y Acceso a la Información Pública del Estado de México y Municipios.	Continuar implementando acciones enfocadas a la promoción del derecho de acceso a la información pública de la ciudadanía.
Documentos para el Desarrollo Institucional	La entidad municipal no remitió evidencia documental de contar con el Organigrama, Reglamento Interior, ni la totalidad de manuales de organización y de procedimientos.	Elaborar, aprobar y mantener actualizados la totalidad de los referidos documentos básicos de la administración pública, a fin de eficientar su gestión municipal.
Competencia Laboral del Tesorero Municipal	El Tesorero Municipal cumple con los requisitos establecidos en los artículos 32 y 96, fracción I de la Ley Orgánica Municipal del Estado de México.	Mantener la vigencia de la Certificación en Competencia Laboral para cumplir con los requisitos establecidos en la Ley Orgánica Municipal del Estado de México.
Competencia Laboral del Contralor Interno Municipal	El Contralor Interno Municipal no cumple con los requisitos establecidos en los artículos 32, 96, fracción I y 113 de la Ley Orgánica Municipal del Estado de México.	Contratar un Contralor Interno Municipal que cuente con título profesional en las áreas jurídicas, económicas o contables - administrativas; experiencia mínima de un año; Certificación en Competencia Laboral en funciones expedida por el Instituto Hacendario del Estado de México; Constancia de no inhabilitación expedida por la autoridad competente; y Certificado de no antecedentes penales.
Competencia Laboral del Secretario del Ayuntamiento	El Secretario del Ayuntamiento no cumple con los requisitos establecidos en los artículos 32 y 92, fracciones I y IV de la Ley Orgánica Municipal del Estado de México.	Contratar un Secretario del Ayuntamiento que cuente con título profesional; experiencia mínima de un año; Certificación de Competencia Laboral en funciones expedida por el Instituto Hacendario del Estado de México; Constancia de no inhabilitación expedida por la autoridad competente; y Certificado de no antecedentes penales.



Nombre del Indicador	Hallazgos	Recomendaciones
Competencia Laboral del Director de Obras	El Director de Obras no cumple con los requisitos establecidos en los artículos 32 y 96 Ter. de la Ley Orgánica Municipal del Estado de México.	Contratar un Director de Obras que cuente con título profesional en ingeniería, arquitectura o alguna área afín; experiencia mínima de un año; Certificación en Competencia Laboral en funciones expedida por el Instituto Hacendario del Estado de México; Constancia de no inhabilitación expedida por la autoridad competente; y Certificado de no antecedentes penales.
Competencia Laboral del Director de Desarrollo Económico	La entidad no remitió información relacionada con el Director de Desarrollo Económico, a fin de cumplir con los requisitos establecidos en los artículos 32 y 96 Quintus de la Ley Orgánica Municipal del Estado de México. Dicha situación se hizo de conocimiento a la Unidad de Asuntos Jurídicos del OSFEM para que iniciara los procedimientos jurídicos correspondientes.	Atender en lo subsecuente las solicitudes de información que emite el Órgano Técnico de la Legislatura y contratar un Director de Desarrollo Económico que cuente con título profesional en las áreas económico-administrativas; experiencia mínima de un año; Certificación en Competencia Laboral en funciones expedida por el Instituto Hacendario del Estado de México; Constancia de no inhabilitación expedida por la autoridad competente; y Certificado de no antecedentes penales.
Competencia Laboral del Director de Catastro	El Director de Catastro no cumple con los requisitos establecidos en los artículos 32 de la Ley Orgánica Municipal del Estado de México y 169, fracción IV del Código Financiero del Estado de México y Municipios.	Contratar un Director de Catastro que cuente con título profesional; experiencia mínima de un año; Certificación de Competencia Laboral en funciones expedida por el Instituto Hacendario del Estado de México; Constancia de no inhabilitación expedida por la autoridad competente; y Certificado de no antecedentes penales.
Competencia Laboral del Titular de la Unidad de Transparencia	La entidad no remitió información relacionada con el Titular de la Unidad de Transparencia, a fin de cumplir con los requisitos establecidos en los artículos 32 de la Ley Orgánica Municipal del Estado de México y 57, fracción I de la Ley de Transparencia y Acceso a la Información Pública del Estado de México y Municipios. Dicha situación se hizo de conocimiento a la Unidad de Asuntos Jurídicos del OSFEM para que iniciara los procedimientos jurídicos correspondientes.	Atender en lo subsecuente las solicitudes de información que emite el Órgano Técnico de la Legislatura y contratar un Titular para la Unidad de Transparencia que cuente con título profesional; experiencia mínima de un año; Certificación en materia de acceso a la información, transparencia y protección de datos personales, emitida por el Instituto de Transparencia, Acceso a la Información Pública y Protección de Datos Personales del Estado de México y Municipios; Constancia de no inhabilitación expedida por la autoridad competente; y Certificado de no antecedentes penales.

Nombre del Indicador	Hallazgos	Recomendaciones
Competencia Laboral del Defensor Municipal de Derechos Humanos	El Defensor Municipal de Derechos Humanos cumple con los requisitos establecidos en los artículos 32 y 147 I de la Ley Orgánica Municipal del Estado de México.	Continuar con los trabajos de formación profesional especializada en materia de Derechos Humanos para cumplir con los requisitos establecidos en la Ley Orgánica Municipal del Estado de México.
Competencia Laboral del Oficial Mediador Conciliador	El Oficial Mediador Conciliador no cumple con los requisitos establecidos en los artículos 32 y 149, fracción I de la Ley Orgánica Municipal del Estado de México.	Contratar un Oficial Mediador Conciliador que cuente con título de Licenciatura en Derecho, Psicología, Sociología, Antropología, Trabajo Social o Comunicaciones; evidencia documental de la acreditación de estudios en materia de Mediación; Certificación por el Centro de Mediación, Conciliación y Justicia Restaurativa del Poder Judicial del Estado de México; Constancia de no inhabilitación expedida por la autoridad competente; y Certificado de no antecedentes penales.
Competencia Laboral del Oficial Calificador I	El Oficial Calificador no cumple con los requisitos establecidos en los artículos 32 y 149, fracción II de la Ley Orgánica Municipal del Estado de México.	Contratar un Oficial Calificador que cuente con título de Licenciatura en Derecho; Constancia de no inhabilitación expedida por la autoridad competente; y Certificado de no antecedentes penales.
Competencia Laboral del Oficial Calificador II	La entidad no remitió información relacionada con el Oficial Calificador a fin de cumplir con los requisitos establecidos en los artículos 32 y 149 fracción II de la Ley Orgánica Municipal del Estado de México. Dicha situación se hizo de conocimiento a la Unidad de Asuntos Jurídicos del OSFEM para que iniciara los procedimientos jurídicos correspondientes.	Atender en lo subsecuente las solicitudes de información que emite el Órgano Técnico de la Legislatura y contratar un Oficial Calificador que cuente con título de Licenciatura en Derecho; Constancia de no inhabilitación expedida por la autoridad competente; y Certificado de no antecedentes penales.
Competencia Laboral del Coordinador Municipal de Protección Civil	El Coordinador Municipal de Protección Civil no cumple con los requisitos establecidos en los artículos 17 de la Ley General de Protección Civil y 32 y 81 Bis de la Ley Orgánica Municipal del Estado de México.	Contratar un Coordinador Municipal de Protección Civil que cuente con título profesional; experiencia mínima de un año; Certificación de Técnico en Gestión Integral de Riesgos; cursos de capacitación en materia de Protección Civil; Constancia de no inhabilitación expedida por la autoridad competente; y Certificado de no antecedentes penales.



Nombre del Indicador	Hallazgos	Recomendaciones
Evaluación de Mejora Regulatoria Municipal	La entidad municipal muestra evidencia del cumplimiento de 8 de las 30 obligaciones que la Ley refiere en materia de Mejora Regulatoria.	Implementar políticas públicas que permitan atender de manera inmediata las 21 recomendaciones indicadas en el apartado de Evaluación de Mejora Regulatoria Municipal de este Informe de Resultados.
Cumplimiento en el Reporte y Validación de Información en el Portal de Seguimiento de Recursos Federales Transferidos (RFT) de la Secretaría de Hacienda y Crédito Público	La entidad municipal reportó en el Portal de Seguimiento de Recursos Federales Transferidos de la Secretaría de Hacienda el ejercicio, destino y resultados obtenidos de los recursos del FISMDF y FORTAMUNDF, validando 7 de 7 indicadores.	Continuar implementando acciones para seguir reportando en el Portal de Seguimiento de Recursos Federales Transferidos de la Secretaría de Hacienda el ejercicio, destino y resultados obtenidos de los recursos del FISMDF y FORTAMUNDF, en términos del Artículo 85 de la Ley Federal de Presupuesto y Responsabilidad Hacendaria y de los lineamientos para informar sobre los recursos federales transferidos a las entidades federativas, Municipios y demarcaciones territoriales del Distrito Federal y de apreciación de los recursos del Ramo General 33 publicados en el Diario Oficial de la Federación el 25 de abril de 2013.
Programa Anual de Evaluación (PAE)	El Ayuntamiento no dio cumplimiento a lo establecido en el artículo 79 de la Ley General de Contabilidad Gubernamental y a las disposiciones de los Lineamientos Generales para la Evaluación de los Programas Presupuestarios Municipales.	Dar seguimiento a las 7 recomendaciones referidas en el apartado Programa Anual de Evaluación (PAE) de este Informe de Resultados.
Total		183

Fuente: Elaboración del OSFEM.

COMPORTAMIENTO PROGRAMÁTICO PRESUPUESTAL

Descripción	Porcentaje de cumplimiento de las Metas del Proyecto	Estado Analítico del Presupuesto de Egresos 2018 (miles de pesos)		Hallazgos
		Presupuesto		
		Anual	(Pagado + Devengado)	
Programa: Protección Civil				
Proyecto: Identificación, Sistematización y Atlas de Riesgos	37.5	776.1	628.8	La entidad municipal solo alcanzó el 37.5 por ciento del proyecto establecido en su Programa Anual 2018; sin embargo, ejerció el 81.0 por ciento del monto presupuestal.
Proyecto: Coordinación de Atención de Emergencias y Desastres	0.0	1,969.7	1,757.9	El Ayuntamiento no realizó las metas establecidas para este proyecto en su Programa Anual 2018; sin embargo, ejerció el 89.2 por ciento del monto presupuestal.
Total de Hallazgos Determinados	Suma Total del Presupuesto (miles de pesos)		Hallazgo	
	Total Anual	(Total Pagado + Devengado)		
2	2,745.8	2,386.7	Del Comportamiento Programático Presupuestal se identificaron 2 hallazgos, bajo el supuesto de haber ejercido el 86.9 por ciento del presupuesto asignado a los proyectos presupuestarios mencionados, toda vez que en 2 proyectos no se alcanzó el 100.0 por ciento de cumplimiento en las actividades establecidas en su Programa Anual.	

Fuente: Elaboración del OSFEM.



Con fundamento en los artículos 16, 115, fracción IV, penúltimo párrafo, 116, fracción II, sexto párrafo y 134, segundo y quinto párrafos de la Constitución Política de los Estados Unidos Mexicanos; 34, 61, fracciones XXXII, XXXIII y XXXIV, 129 penúltimo párrafo de la Constitución Política del Estado Libre y Soberano de México; 94, fracción I y 95 de la Ley Orgánica del Poder Legislativo del Estado de México; 1, 3, 4, fracción II, 5, 6, 7, 8, fracciones I, II, V, VI, IX, XI, XXV y XXXVI, 14, 21 y 23, fracciones XI, XII, XIV y XVII de la Ley de Fiscalización Superior del Estado de México; 112, fracciones I, III, VI, XI, y XIX de la Ley Orgánica Municipal del Estado de México; 19, fracción VI de la Ley de Planeación del Estado de México y Municipios; 327-A, 344 y 350 del Código Financiero del Estado de México y Municipios; 1, 3, fracción III y 29, fracción IX del Reglamento Interno del Órgano Superior de Fiscalización del Estado de México; la Contraloría Interna del municipio de Tenango del Valle, como autoridad competente en materia de auditoría, control y evaluación municipal, dará puntal seguimiento a los hallazgos identificados en el resultado de la revisión a la Cuenta Pública y en su caso, determinará el procedimiento que corresponda. Las recomendaciones constituyen medidas para mejorar el manejo de los recursos públicos de una forma responsable, eficiente, eficaz y transparente.

**PLIEGO DE OBSERVACIONES****INFORMES MENSUALES**

Ayuntamiento de Tenango del Valle					
Observaciones Resarcitorias de Informes Mensuales					
Del 1 de enero al 31 de diciembre 2018					
(Miles de pesos)					
Observaciones Determinadas	Importe observado	Observaciones Solventadas	Importe Solventado	Observaciones por Solventar	Importe por Solventar
48	19,978.3	0	0.0	48	19,978.3

El detalle se encuentra en el contenido del Pliego de Observaciones.

Los pliegos derivados de los actos de fiscalización que se determinaron en las observaciones se encuentran en proceso de aclaración y solventación por el ente público, conforme a la información anterior; las cuales de no ser solventadas o el daño reparado, se dará inicio al procedimiento de responsabilidad administrativa correspondiente.

Se inició un procedimiento administrativo resarcitorio, derivado de la revisión al primer semestre del ejercicio fiscal 2017.

AUDITORÍA INTEGRAL

Se inició un procedimiento administrativo resarcitorio, derivado de la revisión al ejercicio fiscal 2016.



**SISTEMA MUNICIPAL
PARA EL
DESARROLLO
INTEGRAL DE LA
FAMILIA DE
TENANGO DEL VALLE**



CONTENIDO

Presentación	551
Cumplimiento Financiero	553
Presupuesto y Bienes Muebles e Inmuebles	581
Evaluación de Programas	607
Resultado de la Fiscalización	641



PRESENTACIÓN

Conforme a lo dispuesto por la Ley que crea los Organismos Públicos Descentralizados de Asistencia Social, de Carácter Municipal, denominados “Sistemas Municipales para el Desarrollo Integral de la Familia”, el 15 de julio de 1985 se crea el Sistema Municipal para el Desarrollo Integral de la Familia de Tenango del Valle, con el objetivo de brindar asistencia social y beneficio colectivo, investido de personalidad jurídica y patrimonio propio.

INFORME DE RESULTADOS DE LA FISCALIZACIÓN SUPERIOR DE LA CUENTA PÚBLICA DEL SISTEMA MUNICIPAL PARA EL DESARROLLO INTEGRAL DE LA FAMILIA DE TENANGO DEL VALLE

H. LX. LEGISLATURA DEL ESTADO DE MÉXICO

El Órgano Superior de Fiscalización del Estado de México en cumplimiento con los artículos 50, 51 y 52 de la Ley de Fiscalización Superior del Estado de México, por conducto de la Comisión de Vigilancia, da a conocer el Informe de Resultados correspondiente a la Cuenta Pública Municipal del ejercicio fiscal 2018 a la H. LX Legislatura del Estado de México.

OBJETIVO DE LA FISCALIZACIÓN

CUMPLIMIENTO FINANCIERO, PRESUPUESTO Y BIENES MUEBLES E INMUEBLES

Fiscalizar la Cuenta Pública, la aplicación de los recursos, la situación financiera, el endeudamiento contraído, la inversión pública realizada, la ejecución de la Ley de Ingresos y el ejercicio del Presupuesto de Egresos, así como el registro contable y administrativo de los Bienes Muebles e Inmuebles en cumplimiento de la normatividad.



ANÁLISIS DE CUMPLIMIENTO FINANCIERO



ALCANCE DE LA REVISIÓN

CUMPLIMIENTO FINANCIERO, PRESUPUESTO Y BIENES MUEBLES E INMUEBLES

Se aplicaron los procedimientos normativos a la Cuenta Pública del Sistema Municipal para el Desarrollo Integral de la Familia de Tenango del Valle, en cumplimiento de la Ley General de Contabilidad Gubernamental, de la Ley de Ingresos de los Municipios del Estado de México, del Presupuesto de Egresos del Sistema Municipal para el Desarrollo Integral de la Familia, del Código Financiero del Estado de México y Municipios, normas y acuerdos emitidos por el Consejo Nacional de Armonización Contable (CONAC) y del Manual Único de Contabilidad Gubernamental para las Dependencias y Entidades Públicas del Gobierno y Municipios del Estado de México 2018. La veracidad de los estados financieros y presupuestales es responsabilidad de la administración de la entidad, los cuales se elaboraron en función de los ordenamientos legales, de las disposiciones normativas aplicables a la naturaleza de las operaciones realizadas y de acuerdo con lo manifestado en la carta de afirmaciones presentada por el ente.

La revisión se efectuó considerando las Normas Profesionales de Auditoría del Sistema Nacional de Fiscalización y de manera supletoria las Normas Internacionales de Auditoría adoptadas en las Normas de Auditoría para Atestiguar, Revisión y Otros Servicios Relacionados, emitidas por el Instituto Mexicano de Contadores Públicos, aplicadas en las circunstancias.



PROCEDIMIENTOS APLICADOS

CUMPLIMIENTO FINANCIERO

Los procedimientos aplicados se encuentran detallados en el libro uno en el apartado “ANÁLISIS DE CUMPLIMIENTO FINANCIERO DE LOS SISTEMAS MUNICIPALES PARA EL DESARROLLO INTEGRAL DE LA FAMILIA” y que de forma particular se aplicaron a la entidad municipal conforme a la información que entregó en la Cuenta Pública Municipal 2018.

PRESUPUESTO Y BIENES MUEBLES E INMUEBLES

Los procedimientos aplicados a la entidad municipal con base en la información reportada en la Cuenta Pública Municipal 2018, se encuentran detallados en el libro uno en el apartado de “CUMPLIMIENTO PRESUPUESTAL Y CONTROL DE BIENES MUEBLES E INMUEBLES DE LOS SISTEMAS MUNICIPALES PARA EL DESARROLLO INTEGRAL DE LA FAMILIA”.

El informe se emitió con el propósito de dar a conocer el resultado de la fiscalización superior de la Cuenta Pública 2018 al Poder Legislativo y al Sistema Municipal para el Desarrollo Integral de la Familia de Tenango del Valle, para que éste dé atención a las observaciones y a los hallazgos que se encuentran en el apartado “Resultado de la Fiscalización”.

Las observaciones y los hallazgos comprenden aspectos relacionados con deficiencias en el diseño, los cuales podrían afectar a la administración municipal, en su registro, proceso, resumen y reporte de la información financiera, por lo que contravendrá de ese modo, sus afirmaciones sobre el contenido de los estados financieros.



SÍNTESIS DE LOS RESULTADOS DE LA FISCALIZACIÓN DE CUMPLIMIENTO FINANCIERO

Aspectos Evaluados	Análisis
Análisis de adeudos del ejercicio fiscal anterior en cumplimiento del artículo 20 de la LDF	La entidad cumplió con el artículo 20 y transitorio décimo primero de la LDF, respecto al porcentaje para cubrir las ADEFAS ya que no excedió el 5.5 por ciento.
Resultado del cumplimiento en Armonización Contable SEVAC	Representa un promedio general de 99.2 por ciento, lo cual indica un cumplimiento alto en el grado de armonización contable

FUENTE: Elaboración del OSFEM.



ÍNDICES DE EVALUACIÓN DE LOS RESULTADOS DE LA FISCALIZACIÓN DE CUMPLIMIENTO FINANCIERO

Aspectos Evaluados	Total Aspectos Evaluados	Total de Aspectos Cumplidos	Porcentaje Alcanzado
Consistencia de la información financiera de la Cuenta Pública Municipal con el Informe Mensual de diciembre 2018	1	0	0.0
Saldos del Estado de Situación Financiera Comparativo 2017 contra el saldo inicial del Anexo al Estado de Situación Financiera enero 2018	1	1	100.0
Verificación de las cuentas contables de acuerdo al Manual Único de Contabilidad Gubernamental	1	1	100.0
Naturaleza de los saldos del Anexo al Estado de Situación Financiera	1	1	100.0
Saldos del Estado de Situación Financiera Comparativo contra el Anexo al Estado de Situación Financiera	1	1	100.0
Cuentas contables del Estado de Situación Financiera con antigüedad mayor a un año	1	0	0.0
Equilibrio en el Estado de Situación Financiera Comparativo	1	1	100.0
Resultado del ejercicio del Estado de Situación Financiera Comparativo contra el Estado de Actividades Comparativo	1	1	100.0
Autorización y justificación de las aplicaciones contables a la cuenta de resultado de ejercicios anteriores	1	0	0.0
Saldo de la Hacienda/Patrimonio del Estado de Situación Financiera Comparativo contra el Estado de Variación en la Hacienda y Patrimonio	1	1	100.0
Saldo del activo del Estado de Situación Financiera Comparativo contra el Estado Analítico del Activo	1	1	100.0



ÍNDICES DE EVALUACIÓN DE LOS RESULTADOS DE LA FISCALIZACIÓN DE CUMPLIMIENTO FINANCIERO

Aspectos Evaluados	Total Aspectos Evaluados	Total de Aspectos Cumplidos	Porcentaje Alcanzado
Estado de Flujos de Efectivo	1	1	100.0
Estado de Cambios en la Situación Financiera	1	1	100.0
Estado Analítico de la Deuda y Otros Pasivos	1	0	0.0
Presentación de la información financiera de acuerdo a los formatos a que hace referencia la LDF	1	1	100.0
Servicios personales en cumplimiento del artículo 10 de la LDF	2	2	100.0
Confirmación de saldos con CFE e ISSEMYM	2	1	50.0
Entero de cuotas, aportaciones y retenciones al ISSEMYM	1	0	0.0
Pagos de retenciones del I.S.R. (salarios, honorarios y arrendamiento) al SAT	1	0	0.0
Obligación de presentar aviso y Dictamen del Impuesto sobre Erogaciones por Remuneraciones al Trabajo Personal	1	1	100.0
Notas a los Estados Financieros, contables y presupuestales	3	3	100.0
Conciliación de los Ingresos y Egresos presupuestarios y contables	2	0	0.0
Resultado		1450.0	



FUENTE: Elaboración del OSFEM.



SISTEMA MUNICIPAL PARA EL DESARROLLO INTEGRAL
DE LA FAMILIA DE TENANGO DEL VALLE



ESTADO DE SITUACIÓN FINANCIERA COMPARATIVO

Sistema Municipal para el Desarrollo Integral de la Familia de Tenango del Valle							
Estado de Situación Financiera Comparativo							
Al 31 de Diciembre de 2018							
(Miles de pesos)							
Concepto	2018	2017	Variación 2018-2017	Concepto	2018	2017	Variación 2018-2017
Activo				Pasivo			
Circulante				Circulante			
Efectivo y Equivalentes	275.7	796.8	-521.1	Cuentas por Pagar a Corto Plazo	6,427.5	4,599.4	1,828.1
Efectivo	76.3	651.2	-574.9	Servicios Personales por Pagar a Corto Plazo	6,427.5	4,599.4	1,828.1
Bancos/Tesorería	76.3	42.7	33.6	Servicios Personales por Pagar a Corto Plazo	399.9	0.0	399.9
	0.0	608.5	-608.5	Proveedores por Pagar a Corto Plazo	174.3	191.0	-16.7
				Retenciones y Contribuciones por Pagar a Corto Plazo	5,125.7	3,586.0	1,539.7
Derechos a Recibir Efectivo o Equivalentes	199.3	145.6	53.7	Otras Cuentas por Pagar a Corto Plazo	727.6	822.4	-94.8
Deudores Diversos por Cobrar a Corto Plazo	199.3	145.6	53.7				
				Total Pasivo	6,427.5	4,599.4	1,828.1
No Circulante							
Bienes Muebles	2,276.8	2,276.8	0.0	Hacienda Pública/Patrimonio			
Mobiliario y Equipo de Administración	185.9	185.9	0.0	Hacienda Pública/Patrimonio Contribuido	1,714.5	1,714.5	0.0
Mobiliario y Equipo Educativo y Recreativo	3.0	3.0	0.0	Aportaciones	1,714.5	1,714.5	0.0
Equipo e Instrumental Médico y de Laboratorio	169.0	169.0	0.0	Aportaciones	1,714.5	1,714.5	0.0
Vehículos y Equipo de Transporte	1,918.9	1,918.9	0.0	Hacienda Pública/Patrimonio Generado	-5,589.6	-3,240.3	-2,349.3
				Resultados del Ejercicio: (Ahorro/Desahorro)	-2,277.5	-2,013.2	-264.3
				Resultados del Ejercicio (Ahorro/Desahorro)	-2,277.5	-2,013.2	-264.3
				Resultados de Ejercicios Anteriores	-3,312.2	-1,227.1	-2,085.1
				Resultados de Ejercicios Anteriores	-3,312.2	-1,227.1	-2,085.1
				Total Hacienda Pública/Patrimonio	-3,875.1	-1,525.8	-2,349.3
Total Activo	2,552.4	3,073.6	-521.2	Total Pasivo y Hacienda Pública/Patrimonio	2,552.4	3,073.6	-521.2

FUENTE: Elaboración del OSFEM, con información de la Cuenta Pública de la Entidad.



ESTADO DE ACTIVIDADES COMPARATIVO

Sistema Municipal para el Desarrollo Integral de la Familia de Tenango del Valle			
Estado de Actividades Comparativo			
Del 1 de enero al 31 de diciembre de 2018			
(Miles de pesos)			
Concepto	2018	2017	Variación 2018-2017
Ingresos y Otros Beneficios			
Ingresos de Gestión	964.5	1,387.0	-422.5
Participaciones, Aportaciones, Transferencias, Asignaciones, Subsidios y Otras Ayudas	6,691.0	7,932.5	-1,241.5
Otros Ingresos y Beneficios	0.0	0.0	0.0
Total de Ingresos y Otros Beneficios	7,655.5	9,319.5	-1,664.0
Gastos y Otras Pérdidas			
Gastos de Funcionamiento	9,734.0	11,052.7	-1,318.7
Servicios Personales	8,450.2	9,616.6	-1,166.4
Materiales y Suministros	805.5	1,073.5	-268.0
Servicios Generales	478.3	362.6	115.7
Transferencias, Asignaciones, Subsidios y Otras Ayudas	180.7	280.0	-99.3
Participaciones y Aportaciones	0.0	0.0	0.0
Intereses, Comisiones y Otros Gastos de la Deuda Pública	18.3	0.0	18.3
Otros Gastos y Pérdidas Extraordinarias	0.0	0.0	0.0
Inversión Pública	0.0	0.0	0.0
Bienes Muebles e Intangibles	0.0	0.0	0.0
Total de Gastos y Otras Pérdidas	9,933.0	11,332.7	-1,399.7
Resultado del Ejercicio (Ahorro/Desahorro)	-2,277.5	-2,013.2	-264.3

FUENTE: Elaboración del OSFEM, con información de la Cuenta Pública de la Entidad.

De acuerdo al análisis realizado al Estado de Situación Financiera Comparativo y Estado de Actividades Comparativo del Sistema Municipal para el Desarrollo Integral de la Familia de Tenango del Valle, se identifica que presenta razonablemente los aspectos importantes de la situación financiera, por lo que incumple con los Postulados de Contabilidad Gubernamental de revelación suficiente y dualidad económica establecidos en el Manual Único de Contabilidad Gubernamental para las Dependencias y Entidades Públicas del Gobierno y Municipios del Estado de México.



CONSISTENCIA DE LA INFORMACIÓN FINANCIERA DE LA CUENTA PÚBLICA MUNICIPAL CON EL INFORME MENSUAL DE DICIEMBRE 2018

Sistema Municipal para el Desarrollo Integral de la Familia de Tenango del Valle						
(Miles de pesos)						
Fuente	Estado de Situación Financiera			Estado de Actividades		
	Activo	Pasivo	Hacienda Pública/Patrimonio	Ingresos	Egresos	Resultado del Ejercicio
Cuenta Pública	2,552.4	6,427.5	-3,875.1	7,655.5	9,933.0	-2,277.5
Diciembre	2,552.4	6,427.5	-3,875.1	7,655.5	9,914.7	-2,259.2
Diferencia	0.0	0.0	0.0	0.0	18.3	-18.3

FUENTE: Elaboración del OSFEM, con información de la Cuenta Pública de la Entidad.

Derivado del comparativo de la información financiera presentada por la entidad municipal en la Cuenta Pública y el Informe mensual de diciembre 2018, se identificó que los saldos de las cuentas contables que integran el Estado de Situación Financiera y el Estado de Actividades, muestran diferencias por un importe de 18.3 miles de pesos

SALDOS DEL ESTADO DE SITUACIÓN FINANCIERA COMPARATIVO 2017 CONTRA EL SALDO INICIAL DEL ANEXO AL ESTADO DE SITUACIÓN FINANCIERA ENERO 2018

Sistema Municipal para el Desarrollo Integral de la Familia de Tenango del Valle			
(Miles de pesos)			
Concepto	Saldo Final Cuenta Pública 2017	Saldo Inicial Enero 2018	Diferencia
Activo	3,073.6	3,073.6	0.0
Pasivo	4,599.4	4,599.4	0.0
Hacienda Pública Patrimonio Contribuido	1,714.5	1,714.5	0.0

FUENTE: Elaboración del OSFEM, con información de la Cuenta Pública de la Entidad.

Derivado del análisis comparativo entre los saldos iniciales de las cuentas contables que integran el activo, pasivo y hacienda pública/patrimonio contribuido del Anexo al Estado de Situación Financiera del Informe Mensual de enero 2018, y los saldos finales del Estado de Situación Financiera Comparativo 2017; se identificó que no presentan diferencias.



VERIFICACIÓN DE LAS CUENTAS CONTABLES DE ACUERDO AL MANUAL ÚNICO DE CONTABILIDAD GUBERNAMENTAL

De acuerdo a la verificación realizada a las cuentas contables que integran la estructura del Estado de Situación Financiera Comparativo utilizadas por la entidad municipal, para el ejercicio 2018, se identificó que dichas cuentas contables están aprobadas en el Manual Único de Contabilidad Gubernamental para las Dependencias y Entidades Públicas del Gobierno y Municipios del Estado de México vigente, siendo éste el instrumento normativo básico para el sistema contable, en el que se sustenta el registro correcto de las operaciones; mismo que muestra la Lista e Instructivo de Cuentas así como la Guía Contabilizadora para el Registro Contable y Presupuestal de Operaciones Específicas.

NATURALEZA DE LOS SALDOS DEL ANEXO AL ESTADO DE SITUACION FINANCIERA

Derivado de la revisión a las cuentas contables con saldo en el Anexo al Estado de Situación Financiera, se identificó que corresponden a su naturaleza económica.

SALDOS DEL ESTADO DE SITUACIÓN FINANCIERA COMPARATIVO CONTRA EL ANEXO AL ESTADO DE SITUACIÓN FINANCIERA

Sistema Municipal para el Desarrollo Integral de la Familia de Tenango del Valle				
(Miles de pesos)				
Cuenta	Concepto	Estado de Situación Financiera Comparativo Cuenta Pública 2018	Anexo al Estado de Situación Financiera Cuenta Pública 2018	Diferencia
	Activo	2,552.4	2,552.4	0.0
	Pasivo	6,427.5	6,427.5	0.0
	Hacienda/Patrimonio Contribuido	1,714.5	1,714.5	0.0

FUENTE: Elaboración del OSFEM, con información de la Cuenta Pública de la Entidad.

De acuerdo al comparativo que se realizó entre los saldos de las cuentas contables presentadas en el Estado de Situación Financiera Comparativo y en el Anexo al Estado de Situación Financiera, se identificó que no existen diferencias; es decir, los saldos coinciden.



CUENTAS CONTABLES DEL ESTADO DE SITUACIÓN FINANCIERA CON ANTIGÜEDAD MAYOR A UN AÑO

Sistema Municipal para el Desarrollo Integral de la Familia de Tenango del Valle				
(Miles de pesos)				
Cuenta	Concepto	Anexo al Estado de Situación Financiera Cuenta Pública 2018	Anexo al Estado de Situación Financiera Cuenta Pública 2017	
1123	Deudores Diversos por Cobrar a Corto Plazo	88.1	88.1	
2112	Proveedores por Pagar a Corto Plazo	14.9	14.9	
2117	Retenciones y Contribuciones por Pagar a Corto Plazo	4,109.8	2,858.8	
2119	Otras Cuentas por Pagar a Corto Plazo	210.0	210.0	

FUENTE: Elaboración del OSFEM, con información de la Cuenta Pública de la Entidad.

Como resultado de la revisión a las cuentas contables a corto plazo en el Anexo al Estado de Situación Financiera, se aprecia que las cuentas contables 1123 deudores diversos por cobrar a corto plazo por un importe de 88.1 miles de pesos, 2112 proveedores por pagar a corto plazo por un importe de 14.9 miles de pesos, 2117 retenciones y contribuciones por pagar a corto plazo por un importe de 4,108.8 miles de pesos, 2119 otras cuentas por pagar a corto plazo por un importe de 210.0 miles de pesos presentan antigüedad mayor a un año. Con relación al Informe de Resultados del ejercicio anterior, la entidad municipal muestra reincidencia en sus saldos.

EQUILIBRIO EN EL ESTADO DE SITUACIÓN FINANCIERA COMPARATIVO

Sistema Municipal para el Desarrollo Integral de la Familia de Tenango del Valle				
(Miles de pesos)				
Estado de Situación Financiera Comparativo				
Total del Activo (A)	Total Pasivo (B)	Total Patrimonio (C)	Total del Pasivo y Patrimonio D=(B+C)	Equilibrio (A-D)
2,552.4	6,427.5	-3,875.1	2,552.4	0.0

FUENTE: Elaboración del OSFEM, con información de la Cuenta Pública de la Entidad.

Derivado del análisis a la información financiera presentada en el Estado de Situación Financiera Comparativo del ejercicio sujeto a revisión, se identificó que presenta equilibrio entre el total del activo y la suma de pasivo más hacienda pública/patrimonio.



RESULTADO DEL EJERCICIO DEL ESTADO DE SITUACIÓN FINANCIERA COMPARATIVO CONTRA EL ESTADO DE ACTIVIDADES COMPARATIVO

Sistema Municipal para el Desarrollo Integral de la Familia de Tenango del Valle (Miles de pesos)	
Estado Financiero	Resultado del Ejercicio (ahorro/desahorro)
Estado de Situación Financiera Comparativo	-2,277.5
Estado de Actividades Comparativo	-2,277.5
Diferencia:	0.0

FUENTE: Elaboración del OSFEM, con información de la Cuenta Pública de la Entidad.

De acuerdo a la verificación realizada al Estado de Situación Financiera Comparativo, se identifica que el resultado del ejercicio (ahorro/desahorro) es igual al que se presenta en el Estado de Actividades Comparativo.

AUTORIZACIÓN Y JUSTIFICACIÓN DE LAS APLICACIONES CONTABLES A LA CUENTA DE RESULTADO DE EJERCICIOS ANTERIORES

Sistema Municipal para el Desarrollo Integral de la Familia de Tenango del Valle (Miles de pesos)						
Ejercicio 2017			Ejercicio 2018	Diferencia del saldo de Resultado de Ejercicios Anteriores E=(D-C)	Saldo de las aplicaciones contables con autorización y justificación	Saldo de las aplicaciones contables sin autorización y justificación
Resultado del Ejercicio (Ahorro/Desahorro) (A)	Resultado de Ejercicios Anteriores (B)	Total C=(A+B)	Resultado de Ejercicios Anteriores (D)			
-2,013.2	-1,227.1	-3,240.3	-3,312.2	71.9	0.0	71.9

FUENTE: Elaboración del OSFEM, con información de la Cuenta Pública de la Entidad.

De la fiscalización realizada a la cuenta contable de Resultados de Ejercicios Anteriores, se identificó que las aplicaciones contables que afectan a la cuenta por un importe de 71.9 miles de pesos, no presentan la aprobación y justificación del Órgano de Gobierno, de acuerdo a las políticas de registro del Manual Único de Contabilidad Gubernamental para las Dependencias y Entidades Públicas del Gobierno y Municipios del Estado de México vigente.



SALDO DE LA HACIENDA/PATRIMONIO DEL ESTADO DE SITUACIÓN FINANCIERA COMPARATIVO CONTRA EL ESTADO DE VARIACIÓN EN LA HACIENDA Y PATRIMONIO

Sistema Municipal para el Desarrollo Integral de la Familia de Tenango del Valle (Miles de pesos)	
Estado Financiero	Importe
Estado de Situación Financiera Comparativo	-3,875.1
Estado Variación en la Hacienda y Patrimonio	-3,875.1
Diferencia:	0.0

FUENTE: Elaboración del OSFEM, con información de la Cuenta Pública de la Entidad.

Como resultado de la verificación entre los saldos de las cuentas contables del Activo revelados en el Estado de Situación Financiera Comparativo y en el Estado Analítico del Activo, se comprobó que los saldos no presentan diferencias.

SALDO DEL ACTIVO DEL ESTADO DE SITUACIÓN FINANCIERA COMPARATIVO CONTRA EL ESTADO ANALÍTICO DEL ACTIVO

Sistema Municipal para el Desarrollo Integral de la Familia de Tenango del Valle (Miles de pesos)	
Estado Financiero	Importe
Estado de Situación Financiera Comparativo	2,552.4
Estado Analítico del Activo	2,552.4
Diferencia:	0.0

FUENTE: Elaboración del OSFEM, con información de la Cuenta Pública de la Entidad.

De la fiscalización realizada a las cuentas contables de efectivo y equivalentes reflejadas en el Estado de Situación Financiera Comparativo, se corroboró que no difieren con la información reflejada en el incremento neto / disminución neta, el saldo al inicio y al final del ejercicio del Estado de Flujos de Efectivo.



ESTADO DE FLUJOS DE EFECTIVO

Sistema Municipal para el Desarrollo Integral de la Familia de Tenango del Valle		
Del 1 de enero al 31 de diciembre de 2018		
(Miles de pesos)		
Concepto	Importe 2018	Importe 2017
Flujos de Efectivo de las Actividades de Operación		
Origen	-1,664.0	-1,916.9
Aprovechamientos de Tipo Corriente	-20.5	38.0
Ingresos por Ventas de Bienes y Servicios	-402.0	-68.7
Transferencias, Asignaciones, Subsidios y Otras Ayudas	-1,241.5	-1,886.2
Aplicación	-1,399.8	-770.4
Servicios Personales	-1,166.4	-1,011.7
Materiales y Suministros	-268.0	274.2
Servicios Generales	115.7	-36.5
Subsidios y Subvenciones	-1.1	1.1
Ayudas Sociales	-98.3	2.5
Otras Aplicaciones de Operación	18.3	0.0
Flujos Netos de Efectivo por Actividades de Operación	-264.2	-1,146.5
Flujos de Efectivo de las Actividades de Inversión		
Origen	0.0	0.0
Aplicación	53.8	39.7
Bienes Muebles	0.0	14.7
Otras Aplicaciones de Inversión	53.8	25.0
Flujos Netos de Efectivo de las Actividades de Inversión	-53.8	-39.7
Flujo de Efectivo por Actividades de Financiamiento		
Origen	1,939.6	2,013.1
Otros Orígenes de Financiamiento	1,939.6	2,013.1
Aplicación	2,196.6	866.7
Otras Aplicaciones de Financiamiento	2,196.6	866.7
Flujos Netos de Efectivo por Actividades de Financiamiento	-256.9	1,146.4
Incremento/Disminución Neta en el Efectivo y Equivalentes al Efectivo	-574.9	-39.8
Efectivo y Equivalentes al Efectivo al Inicio del Ejercicio	651.3	691.1
Efectivo y Equivalentes al Efectivo al Final del Ejercicio	76.4	651.3

FUENTE: Elaboración del OSFEM, con información de la Cuenta Pública de la Entidad.

De la fiscalización realizada a las cuentas contables de efectivo y equivalentes reflejadas en el Estado de Situación Financiera Comparativo, se corroboró que no difieren con la información reflejada en la disminución neta, el saldo al inicio y al final del ejercicio del Estado de Flujos de Efectivo.



ESTADO DE CAMBIOS EN LA SITUACIÓN FINANCIERA

Sistema Municipal para el Desarrollo Integral de la Familia de Tenango del Valle		
Del 1 de enero al 31 de diciembre de 2018		
(Miles de pesos)		
Concepto	Origen	Aplicación
Activo		
Activo Circulante	574.9	53.8
Efectivo y Equivalentes	574.9	0.0
Derechos a Recibir Efectivo o Equivalentes	0.0	53.8
Activo no Circulante	0.0	0.0
Pasivo		
Pasivo Circulante	1,828.1	0.0
Cuentas por Pagar a Corto Plazo	1,828.1	0.0
Pasivo no Circulante	0.0	0.0
Hacienda Pública / Patrimonio		
Hacienda Pública / Patrimonio Contribuido	0.0	0.0
Hacienda Pública / Patrimonio Generado	0.0	2,349.3
Exceso o Insuficiencia en la Actualización de la Hacienda Pública / Patrimonio	0.0	0.0
Total	2,403.1	2,403.1

FUENTE: Elaboración del OSFEM, con información de la Cuenta Pública de la Entidad.

Como resultado del análisis a la variación revelada en las cuentas contables de mayor de activo, pasivo y patrimonio del Estado de Situación Financiera Comparativo, se distingue que dicha variación coincide con el origen y aplicación de los recursos del Estado de Cambios en la Situación Financiera.



ESTADO ANALÍTICO DE LA DEUDA Y OTROS PASIVOS

Sistema Municipal para el Desarrollo Integral de la Familia de Tenango del Valle				
Del 1 de enero al 31 de diciembre de 2018				
(Miles de pesos)				
Denominación de las Deudas	Moneda de Contratación	Institución o País Acreedor	Saldo Inicial del Periodo	Saldo Final del Periodo
Deuda Pública				
Corto Plazo				
Deuda Interna			0.0	0.0
Instituciones de Crédito:			0.0	0.0
Títulos y Valores			0.0	0.0
Arrendamientos Financieros			0.0	0.0
Deuda Externa			0.0	0.0
Organismos Financieros Internacionales			0.0	0.0
Deuda Bilateral			0.0	0.0
Títulos y Valores			0.0	0.0
Arrendamientos Financieros			0.0	0.0
Subtotal Corto Plazo			0.0	0.0
Largo Plazo				
Deuda Interna			0.0	0.0
Banorte			0.0	0.0
Títulos y Valores			0.0	0.0
Arrendamientos Financieros			0.0	0.0
Deuda Externa			0.0	0.0
Organismos Financieros Internacionales			0.0	0.0
Deuda Bilateral			0.0	0.0
Títulos y Valores			0.0	0.0
Subtotal Largo Plazo			0.0	0.0
Otros Pasivos:			0.0	0.0
			0.0	0.0
Total Deuda y Otros Pasivos			0.0	0.0

FUENTE: Elaboración del OSFEM, con información de la Cuenta Pública de la Entidad.

De acuerdo a la verificación del saldo de las cuentas contables del pasivo reflejado en el Estado de Situación Financiera Comparativo, se identifica que no coinciden con el saldo final del Estado Analítico de la Deuda y Otros Pasivos por un importe de 6,427.5 miles de pesos.



PRESENTACIÓN DE LA INFORMACIÓN FINANCIERA DE ACUERDO A LOS FORMATOS A QUE HACE REFERENCIA LA LDF

Sistema Municipal para el Desarrollo Integral de la Familia de Tenango del Valle		
Del 1 de enero al 31 de diciembre de 2018		
Formato	Cumplió	Comentarios
Estado de Situación Financiera Detallado - LDF	Sí	
Informe Analítico de la Deuda Pública y Otros Pasivos - LDF	Sí	
Informe Analítico de Obligaciones Diferentes de Financiamientos - LDF	Sí	
Guía de Cumplimiento de la Ley de Disciplina Financiera de las Entidades Federativas y Municipios	Sí	

FUENTE: Elaboración del OSFEM, con información de la Cuenta Pública de la Entidad.

Derivado de la revisión en la presentación de los formatos contables y anexos de acuerdo a los criterios aprobados por el Consejo Nacional de Armonización Contable y de los formatos a que hace referencia la Ley de Disciplina Financiera de las Entidades Federativas y los Municipios (LDF), se verificó que la información financiera coincide con la presentada por la entidad municipal en los Estados Financieros, así mismo se identificó el cumplimiento de los criterios en la elaboración y presentación homogénea de dichos formatos.

SERVICIOS PERSONALES EN CUMPLIMIENTO DEL ARTÍCULO 10 DE LA LDF

Sistema Municipal para el Desarrollo Integral de la Familia de Tenango del Valle							
Del 1 de enero al 31 de diciembre de 2018							
(Miles de Pesos)							
Egreso Aprobado (Servicios Personales)		Variación	Porcentaje	Artículo 10 Fracción I inciso a y sexto transitorio	Cumple	Artículo 10 Fracción I inciso b PIB	Cumple
2017	2018						
11,124.9	10,382.6	-742.3	-6.7%	3.0%	Sí	3.0%	Sí

FUENTE: Elaboración del OSFEM, con información de la Cuenta Pública de la Entidad.

Derivado de la verificación en el cumplimiento de las disposiciones establecidas en la Ley de Disciplina Financiera de las Entidades Federativas y los Municipios en su artículo 21 en materia de servicios personales de acuerdo al artículo 10 fracción I, incisos a) y b) y Transitorio sexto, se identificó el cumplimiento por la entidad municipal.



ANÁLISIS DE ADEUDOS DEL EJERCICIO FISCAL ANTERIOR EN CUMPLIMIENTO DEL ARTÍCULO 20 DE LA LDF

Sistema Municipal para el Desarrollo Integral de la Familia de Tenango del Valle				
(Miles de pesos)				
Ingreso Recaudado 2018	Importe Pagado en ADEFAS 2018	Porcentaje	Artículo 20 y Transitorio Décimo Primero	Cumple
7,655.5	100.1	1.3%	5.5%	Sí

FUENTE: Elaboración del OSFEM, con información de la Cuenta Pública de la entidad

Derivado de la verificación realizada al Ingreso Recaudado y al importe pagado de ADEFAS 2018, se identifica que la entidad cumplió con el artículo 20 y transitorio décimo primero de la Ley de Disciplina Financiera de las Entidades Federativas y los Municipios, respecto al porcentaje para cubrir los adeudos del ejercicio fiscal anterior, es decir, no excedió el 5.5 por ciento.

CONFIRMACIÓN DE SALDOS CON CFE e ISSEMYM

Sistema Municipal para el Desarrollo Integral de la Familia de Tenango del Valle			
Saldo al 31 de diciembre 2018			
(Miles de pesos)			
Concepto	Entidad Municipal	Entidad Externa	Diferencia
CFE	0.0	N1	
ISSEMYM	1,778.0	0.0	1,778.0

FUENTE: Elaboración del OSFEM, con información de la Cuenta Pública de la Entidad.

N1: A través del oficio número OSFEM/AEIMPI/DFICP/DFCPM/757/19 de fecha 25 de mayo de 2019 y el oficio número OSFEM/AEIMPI/DFICP/DFCPM/1772 de fecha 26 de julio de 2019 en vías de colaboración se solicitó a la Comisión Federal de Electricidad la confirmación de saldos al 31 de diciembre y no se obtuvo respuesta.

Derivado del comparativo entre los saldos finales de las cuentas contables de ISSEMYM registrados en el Anexo al Estado de Situación Financiera por el organismo y la confirmación de saldos con las entidades federales y estatales, se identificaron diferencias el ISSEMYM por 1,778.0 miles de pesos.

El Sistema Municipal para el Desarrollo Integral de la Familia deberá cumplir de manera oportuna con el pago de sus obligaciones, de acuerdo a la normatividad para cada uno de los conceptos que se mencionan.



ENTERO DE CUOTAS, APORTACIONES Y RETENCIONES AL ISSEMYM

Sistema Municipal para el Desarrollo Integral de la Familia de Tenango del Valle							
(Miles de pesos)							
Mes	Cuenta Contable	Ejercicio 2017			Ejercicio 2018		
		Importe del Entero de Cuotas, Aportaciones y Retenciones por pagar	Pagos realizados	Importe del Entero de Cuotas, Aportaciones y Retenciones pendientes por pagar	Importe del Entero de Cuotas, Aportaciones y Retenciones por pagar	Pagos realizados	Importe del Entero de Cuotas, Aportaciones y Retenciones pendientes por pagar
Enero a diciembre	2117	855.9	0.0	855.9	809.5	0.0	809.5

FUENTE: Elaboración del OSFEM, con información de la Cuenta Pública de la Entidad.

Como resultado de la revisión del entero al Instituto de Seguridad Social del Estado de México y Municipios (ISSEMYM), del importe de las cuotas, aportaciones y retenciones realizadas a los servidores públicos municipales, correspondientes a los ejercicios 2017 y 2018, se identificó que la entidad no presentó la información solicitada de manera correcta y completa de acuerdo al oficio número 'OSFEM/AEIMPI/DFICP/DFCPM/1358/19 de fecha 26 de junio de 2019 por lo que impidió realizar la fiscalización.

El Sistema Municipal para el Desarrollo Integral de la Familia deberá cumplir de manera oportuna con el pago de sus obligaciones, de acuerdo a la normatividad para cada uno de los conceptos que se mencionan.



PAGOS DE RETENCIONES DEL I.S.R. (SALARIOS, HONORARIOS y ARRENDAMIENTO) AL SAT

Sistema Municipal para el Desarrollo Integral de la Familia de Tenango del Valle						
(Miles de pesos)						
Mes	Cuenta Contable	ISR Retenido (A)	Subsidio al empleo (B)	ISR por pagar C=(A-B)	Pagos realizados de acuerdo a expediente (D)	Remanente por pagar E=(C-D)
Enero a diciembre	2,117.00	820.8	21.9	798.9	0.0	710.3

FUENTE: Elaboración del OSFEM, con información de la Cuenta Pública de la Entidad.

Como resultado de la revisión del entero al Servicio de Administración Tributaria (SAT) de las retenciones por concepto del Impuesto Sobre la Renta (ISR) por Salarios, Honorarios y Arrendamiento, durante el ejercicio 2018, se identificó que la entidad no presentó la información solicitada de manera correcta y completa de acuerdo al oficio número 'OSFEM/AEIMPI/DFICP/DFCPM/1358/19 de fecha 26 de junio de 2019 por lo que impidió realizar la fiscalización.



OBLIGACIÓN DE PRESENTAR AVISO Y DICTAMEN DEL IMPUESTO SOBRE EROGACIONES POR REMUNERACIONES AL TRABAJO PERSONAL

Sistema Municipal para el Desarrollo Integral de la Familia de Tenango del Valle													
Más de 200 trabajadores en promedio mensual.													
Mes	Enero	Febrero	Marzo	Abril	Mayo	Junio	Julio	Agosto	Septiembre	Octubre	Noviembre	Diciembre	Promedio mensual
Número de Empleados	78.0	78.0	76.0	77.0	82.0	83.0	83.0	78.0	73.0	73.0	72.0	65.0	76.5

Sistema Municipal para el Desarrollo Integral de la Familia de Tenango del Valle	
Pago de remuneraciones superiores a \$400.0 miles de pesos en promedio mensual	
Estado Analítico del Ejercicio del Presupuesto de Egresos	Egreso Ejercido
1100 Remuneraciones al Personal de Carácter Permanente	4,675.1
1200 Remuneraciones al Personal de Carácter Transitorio	0.0
1300 Remuneraciones Adicionales y Especiales	3,612.5
1500 Otras Prestaciones Sociales y Economicas	162.5
1700 Pago de Estimulos a Servidores Publicos	0.0
Total	8,450.2
Promedio mensual	704.2

Fecha de presentación del Aviso de Dictamen	23/07/2019
Fecha de presentación del Dictamen	29/08/2019

FUENTE: Elaboración del OSFEM, con información de la Cuenta Pública de la Entidad.

De acuerdo a la revisión realizada al número de trabajadores y al pago por concepto de remuneraciones al trabajo personal, se identifica que la entidad no está obligada a dictaminar su determinación y pago del ejercicio 2018, en apego al artículo 47 A del Código Financiero del Estado de México y Municipios.



NOTAS A LOS ESTADOS FINANCIEROS, CONTABLES Y PRESUPUESTALES

Sistema Municipal para el Desarrollo Integral de la Familia de Tenango del Valle		
01 de enero al 31 de diciembre 2018		
Concepto	Cumplió	Comentario
Notas de Desglose		
I.- Notas al Estado de Situación Financiera	Sí	
II.- Notas al Estado de Actividades	Sí	
III.- Notas al Estado de Variación en la Hacienda Pública	Sí	
IV.- Notas al Estado de Flujos de Efectivo	Sí	
V. Conciliación entre los Ingresos Presupuestarios y Contables, así como entre los Egresos Presupuestarios y los Gastos Contables	Sí	
Notas de Memoria (Cuentas de Orden)		
I.- Contables	Sí	
II.- Presupuestales		
a) Ingresos	Sí	
b) Egresos	Sí	
Notas de Gestión Administrativa	Sí	

FUENTE: Elaboración del OSFEM, con información de la Cuenta Pública de la Entidad.

Después de la verificación, se puede conocer que la entidad municipal presenta sus notas a los Estados Financieros y Presupuestales, cumpliendo con los postulados básicos de contabilidad gubernamental de revelación suficiente e importancia relativa.



CONCILIACIÓN DE LOS INGRESOS PRESUPUESTARIOS Y CONTABLES

Sistema Municipal para el Desarrollo Integral de la Familia de Tenango del Valle			
Conciliación entre los Ingresos Presupuestarios y Contables (Miles de pesos)			
Concepto	Conciliación de Ingresos Presupuestarios y Contables	Estado Analítico de Ingresos y Estado de Actividades Comparativo	Diferencia
Ingresos Presupuestarios	.0	7,655.5	-7,655.5
Ingresos Contables	.0	7,655.5	-7,655.5

FUENTE: Elaboración del OSFEM, con información de la Cuenta Pública de la Entidad.

CONCILIACIÓN DE LOS EGRESOS PRESUPUESTARIOS Y CONTABLES

Sistema Municipal para el Desarrollo Integral de la Familia de Tenango del Valle			
Conciliación entre los Egresos Presupuestarios y Contables (Miles de pesos)			
Concepto	Conciliación de Egresos Presupuestarios y Contables	Estado Analítico del Ejercicio del Presupuesto de Egresos y Estado de Actividades Comparativo	Diferencia
Egresos Presupuestarios	.0	10,014.8	-10,014.8
Gasto Contable	.0	9,933.0	-9,933.0

FUENTE: Elaboración del OSFEM, con información de la Cuenta Pública de la Entidad.

Una vez revisada la conciliación entre los ingresos y egresos presupuestarios y contables con el Estado de Actividades Comparativo, Estado Analítico de Ingresos y Estado Analítico del Ejercicio del Presupuesto de Egresos, se verificó que la entidad municipal no presenta correctamente las cifras.



RESULTADO DEL CUMPLIMIENTO EN ARMONIZACIÓN CONTABLE SEVAC 2018

El resultado de la evaluación de la Armonización Contable dentro de la Plataforma Electrónica denominada Sistema de Evaluaciones de la Armonización Contable (SEvAC), contempló 5 aspectos en cuatro periodos trimestrales durante el ejercicio fiscal 2018:

Descripción de los Apartados a Evaluar	
Registros Contables	Los reactivos de este apartado se estructuran para verificar Registros, Reportes e Instrumentos Contables.
Registros Presupuestales	Los reactivos de este apartado se estructuran para identificar los avances alcanzados en la armonización de Clasificadores, Registros y Reportes Presupuestarios, así como Reportes programáticos.
Registros Administrativos	Los reactivos de este apartado se estructuran para identificar el control administrativo de bienes, documentos soporte, recursos federales y pagos electrónicos.
Transparencia	Los reactivos de este apartado se estructuran para evaluar la correcta publicación de Informes Anuales y Trimestrales Contables, Presupuestarios y Programáticos que son considerados por el título V de la Ley General de Contabilidad Gubernamental.
Cuenta Pública	Los reactivos de este apartado se estructuran para verificar el cumplimiento de la entrega y publicación de la Cuenta Pública de cada entidad, valorando información Contable, Presupuestaria, Programática, Estados Contables Consolidados y Anexos de los entes.

Fuente: Elaboración del OSFEM con Información de las Guías o Manuales de Evaluación para el Ejercicio 2018.

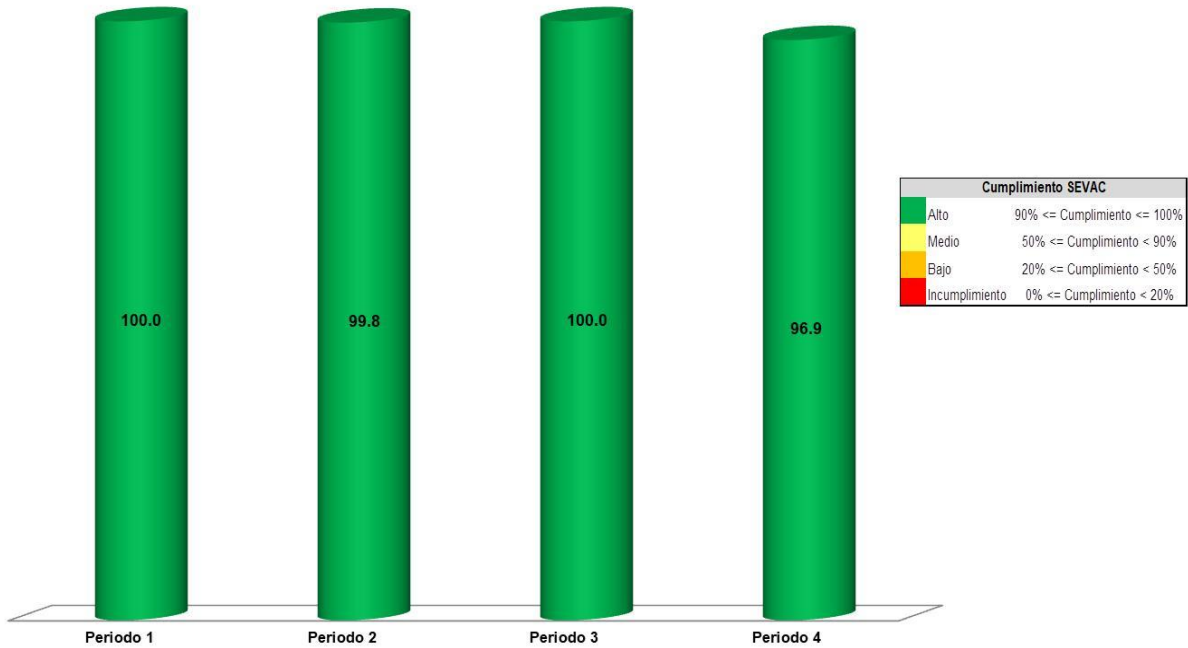
Apartados a Evaluar	Periodo 1	Periodo 2	Periodo 3	Periodo 4
Registros contables	⊘	✓	⊘	✓
Registros Presupuestales	⊘	✓	⊘	✓
Registros Administrativos	⊘	✓	⊘	✓
Transparencia	✓	✓	✓	✓
Cuenta Pública	⊘	⊘	✓	⊘

Fuente: Elaboración del OSFEM

- ✓ Aplica evaluación para el trimestre
- ⊘ No aplica evaluación para el trimestre

Cabe señalar que los criterios de evaluación, así como la ponderación de cada uno de los reactivos que integran los apartados a evaluar, se determinan en las Guías o Manuales para la Evaluación de la Armonización Contable para el Ejercicio Fiscal 2018, emitidas de manera conjunta por el Consejo Nacional de Armonización Contable y la Secretaría de Hacienda y Crédito Público.

Sistema Municipal para el Desarrollo Integral de la Familia de
Tenango del Valle



Fuente: Elaboración del OSFEM con información de la Plataforma del Sistema de Evaluaciones de Armonización Contable.

Derivado de la evaluación la entidad obtuvo un promedio general de 99.2 por ciento lo cual indica un cumplimiento alto en el grado de armonización contable.



PRESUPUESTO Y BIENES MUEBLES E INMUEBLES



SÍNTESIS DE LOS RESULTADOS DE LA FISCALIZACIÓN PRESUPUESTAL Y DE BIENES MUEBLES E INMUEBLES

Sistema Municipal para el Desarrollo Integral de la Familia de Tenango del Valle	
Aspectos Evaluados	Análisis
Presupuesto	
Integración porcentual de ingresos recaudados.	Derivado del análisis de los ingresos recaudados por la entidad, se identificó que recaudó 7,655.5 miles de pesos de los cuales el 87.4 por ciento corresponde a participaciones, aportaciones, transferencias, asignaciones, subsidios y otras ayudas. En lo que respecta a los ingresos de gestión, el rubro en el que se obtuvo mayor recaudación fue ingresos por venta de bienes y servicios.
Comportamiento de la recaudación en los ingresos de gestión.	La entidad no alcanzó la recaudación estimada en los ingresos de gestión.
Ingreso recaudado 2018 respecto al ingreso recaudado 2017.	Como resultado del comparativo realizado sobre el ingreso recaudado en el año 2018, se mostró un decremento de 1,664.0 miles de pesos respecto al ejercicio 2017, reflejándose principalmente en los rubros de transferencias, asignaciones, subsidios y otras ayudas, así como ingresos por venta de bienes y servicios.
Representación gráfica del recurso ejercido.	De acuerdo al análisis del Estado Analítico del Ejercicio del Presupuesto de Egresos se identifica que el Egreso ejercido por capítulo de gasto con recurso etiquetado y no etiquetado de la entidad en el ejercicio 2018 fue de 10,014.8 miles de pesos destinados principalmente en servicios personales con un monto de 8,450.2 miles de pesos, de los cuales el 100.0 por ciento proviene de recursos no etiquetados.
Comparativo del egreso ejercido 2018 respecto al egreso 2017.	Como resultado del comparativo realizado al egreso ejercido en el año 2018, se identificó un decremento de 1,392.6 miles de pesos respecto al ejercicio 2017, reflejado principalmente en el capítulo de servicios personales.
Ahorro o Desahorro Presupuestal.	La entidad presentó un desahorro presupuestal; toda vez que el egreso ejercido es mayor al ingreso recaudado, asimismo 514,569 metas no se ejecutaron.
Porcentaje de ejecución de Acciones.	Las acciones por dependencia general no se ejecutaron con base en la programación del ejercicio fiscal 2018.
Egreso ejercido finalidad	De acuerdo a la fiscalización realizada al egreso ejercido por finalidad, se aprecia que la entidad ejerció el 75.9 por ciento del recurso en la finalidad de desarrollo social, reflejado principalmente en las funciones 02 06 protección social y 02 05 educación.
Clasificaciones del Gasto	La entidad presentó las mismas cifras entre el Estado Analítico del Ejercicio del Presupuesto de Egresos por Objeto del Gasto y los reportes de las Clasificaciones Económica, Administrativa y Funcional.
Autorización de las modificaciones en la Ley de Ingresos y Presupuesto de Egresos.	Derivado de la revisión, se identificó que la entidad no realizó modificaciones a la Ley de Ingresos Estimada y Presupuesto de Egresos Aprobado.
Bienes Muebles e Inmuebles	
Depreciación de bienes muebles e inmuebles.	Como resultado del análisis de la depreciación acumulada del ejercicio 2018, se identificó que la entidad no realizó el registro contable de la depreciación de bienes muebles.

Fuente: Elaboración del OSFEM.



ÍNDICE GENERAL DE FISCALIZACIÓN DEL PRESUPUESTO Y DE BIENES MUEBLES E INMUEBLES

Sistema Municipal para el Desarrollo Integral de la Familia de Tenango del Valle			
Aspectos Evaluados	Total Aspectos Evaluados	Total de Aspectos Cumplidos	Porcentaje Alcanzado
Presupuesto			
Saldos de la información presupuestal de la Cuenta Pública Municipal contra el informe mensual de diciembre 2018.	4	4	100.0
Equilibrio presupuestario.	1	1	100.0
Partidas específicas sin presupuesto aprobado y con egreso sobre ejercido.	14	10	71.4
Proyectos sin presupuesto aprobado y con egreso sobre ejercido.	2	1	50.0
Cumplimiento porcentual de metas respecto al egreso ejercido por Dependencia General.	2	0	0.0
Fiscalización al avance mensual del presupuesto.	32	20	62.5
Bienes Muebles e Inmuebles			
Movimientos financieros de altas y bajas de bienes muebles e inmuebles.	2	2	100.0
Movimientos administrativos de altas y bajas de los bienes muebles e inmuebles.	2	2	100.0
Comparativo de saldos entre los Inventarios de Bienes Muebles e Inmuebles y el Estado de Situación Financiera.	2	2	100.0
Fiscalización Semestral de Bienes Muebles e Inmuebles.	25	20	80.0
Resultado	Adecuado		763.9

Fuente: Elaboración del OSFEM.

SEMAFORIZACIÓN

0 - 500	Crítico
501 - 750	Suficiente
751-1,000	Adecuado



PRESUPUESTO

SALDOS DE LA INFORMACIÓN PRESUPUESTAL DE LA CUENTA PÚBLICA MUNICIPAL CONTRA EL INFORME MENSUAL DE DICIEMBRE 2018

Sistema Municipal para el Desarrollo Integral de la Familia de Tenango del Valle (Miles de pesos)				
Fuente	Ingresos		Egresos	
	Estado Analítico de Ingresos / Estado Comparativo Presupuestal de Ingresos		Estado Analítico del Ejercicio del Presupuesto de Egresos / Estado Comparativo Presupuestal de Egresos	
	Modificado	Recaudado	Modificado	Ejercido
Cuenta Pública	13,789.6	7,655.5	13,789.6	10,014.8
Diciembre	13,789.6	7,655.5	13,789.6	10,014.8
Diferencia	0.0	0.0	0.0	0.0

Fuente: Elaboración del OSFEM, con información de la Cuenta Pública de la Entidad e Informe Mensual de diciembre.

Derivado del comparativo de la información presupuestal presentada por la entidad en la Cuenta Pública y el Informe Mensual de diciembre 2018, se identificó que los saldos que integran el Estado Analítico de Ingresos y el Estado Analítico del Ejercicio del Presupuesto de Egresos coinciden con la información presentada en los Estados Comparativos Presupuestales de Ingresos y Egresos.

EQUILIBRIO PRESUPUESTARIO

Sistema Municipal para el Desarrollo Integral de la Familia de Tenango del Valle (Miles de pesos)		
Estado Analítico de Ingresos	Estado Analítico del Ejercicio del Presupuesto de Egresos	Desequilibrio Presupuestario
Ingreso Modificado	Egreso Modificado	
13,789.6	13,789.6	0.0

Fuente: Elaboración del OSFEM, con información de la Cuenta Pública de la Entidad.

Como resultado del análisis comparativo entre el saldo del ingreso modificado del Estado Analítico de Ingresos y el saldo del egreso modificado del Estado Analítico del Ejercicio del Presupuesto de Egresos, se identificó que las cifras coinciden, reflejando equilibrio presupuestario.



ESTADO ANALÍTICO DE INGRESOS


Sistema Municipal para el Desarrollo Integral de la Familia de Tenango del Valle (Miles de pesos)					
Concepto	Ingreso			Variación Ingreso 2018	
	Estimado 2018	Modificado 2018	Recaudado 2018	Recaudado - Modificado	
				Absoluta	%
Ingresos de Gestión	1,563.8	1,563.8	964.5	-599.3 ↓	-38.3
Impuestos					
Cuotas o Aportaciones de Seguridad Social					
Contribuciones de Mejoras					
Derechos					
Productos de Tipo Corriente					
Aprovechamientos de Tipo Corriente	22.0	22.0	17.6	-4.5 ↓	-20.2
Ingresos por Venta de Bienes y Servicios	1,541.8	1,541.8	947.0	-594.9 ↓	-38.6
Contribuciones no Comprendidas en las Fracciones de la Ley de Ingresos Causadas en Ejercicios Fiscales Anteriores Pendientes de Liquidación o Pago					
Participaciones, Aportaciones, Transferencias, Asignaciones, Subsidios y Otras Ayudas	12,225.8	12,225.8	6,691.0	-5,534.8 ↓	-45.3
Ingresos Federales					
Ingresos Estatales					
Transferencias, Asignaciones, Subsidios y Otras Ayudas	12,225.8	12,225.8	6,691.0	-5,534.8 ↓	-45.3
Otros Ingresos y Beneficios					
Ingresos Financieros					
Ingresos Extraordinarios					
Otros Ingresos y Beneficios Varios					
Total	13,789.6	13,789.6	7,655.5	-6,134.1 ↓	-44.5

Fuente: Elaboración del OSFEM, con información de la Cuenta Pública de la Entidad.

- ↑ Ingreso Recaudado mayor al Ingreso Modificado
- Ingreso Recaudado igual al Ingreso Modificado
- ↓ Ingreso Recaudado menor al Ingreso Modificado

REPRESENTACIÓN GRÁFICA DEL INGRESO RECAUDADO

Sistema Municipal para el Desarrollo Integral de la Familia de Tenango del Valle



Fuente: Elaboración del OSFEM, con información de la Cuenta Pública de la Entidad.

Derivado del análisis de los ingresos recaudados por la entidad, se identificó que recaudó 7,655.5 miles de pesos de los cuales el 87.4 por ciento corresponde a participaciones, aportaciones, transferencias, asignaciones, subsidios y otras ayudas. En lo que respecta a los ingresos de gestión, el rubro en el que se obtuvo mayor recaudación fue ingresos por venta de bienes y servicios.



COMPORTAMIENTO DE LA RECAUDACIÓN EN LOS INGRESOS DE GESTIÓN

Sistema Municipal para el Desarrollo Integral de la Familia de Tenango del Valle (Miles de pesos)					
Cuenta	Concepto	Ingreso Modificado	Ingreso Recaudado	Variación Absoluta	Variación Porcentual
4169692	Herencias, legados, cesiones y donaciones	22.0	0.0	-22.0	0.0
41737313	Desayunos escolares	341.5	178.8	-162.7	52.3
41737316	Servicios psicológicos	38.9	26.7	-12.1	68.8
41737318	Ingresos diversos	450.0	0.0	-450.0	0.0

Fuente: Elaboración del OSFEM, con información de la Cuenta Pública de la Entidad.

De acuerdo a la revisión realizada, se identificó que algunos rubros de los ingresos de gestión del Estado Analítico de Ingresos del ejercicio 2018 no alcanzaron la recaudación del ingreso modificado por 646.8 miles de pesos.



COMPARATIVO DEL INGRESO RECAUDADO 2018 RESPECTO AL INGRESO RECAUDADO 2017

Sistema Municipal para el Desarrollo Integral de la Familia de Tenango del Valle (Miles de pesos)				
Concepto	Ingreso		Variación Ingresos Recaudado	
	Recaudado 2017	Recaudado 2018	2018- 2017	
			Absoluta	%
Ingresos de Gestión	1,387.0	964.5	-422.5 ↓	-30.5
Impuestos				
Cuotas o Aportaciones de Seguridad Social				
Contribuciones de Mejoras				
Derechos				
Productos de Tipo Corriente				
Aprovechamientos de Tipo Corriente	38.0	17.6	-20.5 ↓	-53.8
Ingresos por Venta de Bienes y Servicios	1,349.0	947.0	-402.0 ↓	-29.8
Contribuciones no Comprendidas en las Fracciones de la Ley de Ingresos Causadas en Ejercicios Fiscales Anteriores Pendientes de Liquidación o Pago				
Participaciones, Aportaciones, Transferencias, Asignaciones, Subsidios y Otras Ayudas	7,932.5	6,691.0	-1,241.5 ↓	-15.7
Ingresos Federales				
Ingresos Estatales				
Transferencias, Asignaciones, Subsidios y Otras Ayudas	7,932.5	6,691.0	-1,241.5 ↓	-15.7
Otros Ingresos y Beneficios				
Ingresos Financieros				
Ingresos Extraordinarios				
Otros Ingresos y Beneficios Varios				
Total	9,319.5	7,655.5	-1,664.0 ↓	-17.9

Fuente: Elaboración del OSFEM, con información de la Cuenta Pública de la Entidad.

- ↑ Ingreso Recaudado 2018 mayor al Ingreso Recaudado 2017
- Ingreso Recaudado 2018 igual al Ingreso Recaudado 2017
- ↓ Ingreso Recaudado 2018 menor al Ingreso Recaudado 2017

Como resultado del comparativo realizado sobre el ingreso recaudado en el año 2018, se mostró un decremento de 1,664.0 miles de pesos respecto al ejercicio 2017, reflejándose principalmente en los rubros de transferencias, asignaciones, subsidios y otras ayudas, así como ingresos por venta de bienes y servicios.



SISTEMA MUNICIPAL PARA EL DESARROLLO INTEGRAL
DE LA FAMILIA DE TENANGO DEL VALLE



ESTADO ANALÍTICO DEL EJERCICIO DEL PRESUPUESTO DE EGRESOS

Sistema Municipal para el Desarrollo Integral de la Familia de Tenango del Valle								
(Miles de pesos)								
Concepto	Egresos						Variación Egresos 2018	
	Aprobado 2018	Modificado 2018	Comprometido 2018	Devengado 2018	Pagado 2018	Ejercido ¹ 2018	Ejercido - Modificado	
							Absoluta	%
Servicios Personales	10,382.6	10,382.6	0.0	462.2	7,987.9	8,450.2	-1,932.4 ↓	-18.6
Materiales y Suministros	1,215.7	1,215.7	0.0	40.1	765.4	805.5	-410.2 ↓	-33.7
Servicios Generales	1,579.9	1,579.9	0.0	25.0	453.3	478.3	-1,101.5 ↓	-69.7
Transferencias, Asignaciones, Subsidios y Otras Ayudas	356.2	356.2	0.0	0.0	180.7	180.7	-175.5 ↓	-49.3
Bienes Muebles, Inmuebles e Intangibles	115.3	115.3	0.0	0.0	0.0	0.0	-115.3 ↓	-100.0
Inversión Pública								
Inversiones Financieras y Otras Provisiones								
Participaciones y Aportaciones								
Deuda Pública	140.0	140.0	0.0	0.0	100.1	100.1	-39.8 ↓	-28.5
Total	13,789.6	13,789.6	0.0	527.3	9,487.6	10,014.8	-3,774.8 ↓	-27.4

Fuente: Elaboración del OSFEM, con información de la Cuenta Pública de la Entidad.

Nota 1: El egreso ejercido es el total del egreso erogado, el cual comprende la suma del egreso comprometido, devengado y pagado

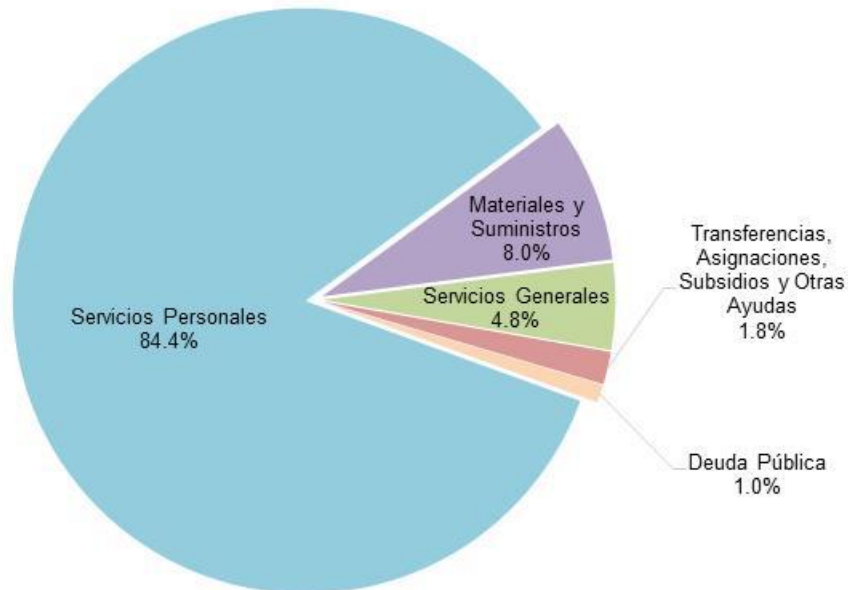
↑ Egreso Ejercido 2018 mayor al Egreso Ejercido 2017

→ Egreso Ejercido 2018 igual al Egreso Ejercido 2017

↓ Egreso Ejercido 2018 menor al Egreso Ejercido 2017

REPRESENTACIÓN GRÁFICA DEL RECURSO EJERCIDO

Sistema Municipal para el Desarrollo Integral de la Familia de Tenango del Valle



Fuente: Elaboración del OSFEM, con información de la Cuenta Pública de la Entidad.

De acuerdo al análisis del Estado Analítico del Ejercicio del Presupuesto de Egresos se identifica que el Egreso ejercido por capítulo de gasto con recurso etiquetado y no etiquetado de la entidad en el ejercicio 2018 fue de 10,014.8 miles de pesos destinados principalmente en servicios personales con un monto de 8,450.2 miles de pesos, de los cuales el 100.0 por ciento proviene de recursos no etiquetados.



COMPARATIVO DEL EGRESO EJERCIDO 2018 RESPECTO AL EGRESO EJERCIDO 2017

Sistema Municipal para el Desarrollo Integral de la Familia de Tenango del Valle (Miles de pesos)				
Concepto	Egresos		Variación Egresos Ejercido	
	Ejercido	Ejercido	2018-2017	
	2017	2018	Absoluta	%
Servicios Personales	9,616.6	8,450.2	-1,166.4 ↓	-12.1
Materiales y Suministros	1,073.5	805.5	-268.0 ↓	-25.0
Servicios Generales	362.6	478.3	115.7 ↑	31.9
Transferencias, Asignaciones, Subsidios y Otras Ayudas	280.1	180.7	-99.4 ↓	-35.5
Bienes Muebles, Inmuebles e Intangibles	14.7	0.0	-14.7 ↓	-100.0
Inversión Pública				
Inversiones Financieras y Otras Provisiones				
Participaciones y Aportaciones				
Deuda Pública	59.9	100.1	40.2 ↑	67.2
Total	11,407.4	10,014.8	-1,392.6 ↓	-12.2

Fuente: Elaboración del OSFEM, con información de la Cuenta Pública de la Entidad.

- ↑ Egreso Ejercido 2018 mayor al Egreso Ejercido 2017
- Egreso Ejercido 2018 igual al Egreso Ejercido 2017
- ↓ Egreso Ejercido 2018 menor al Egreso Ejercido 2017

Como resultado del comparativo realizado al egreso ejercido en el año 2018, se identificó un decremento de 1,392.6 miles de pesos respecto al ejercicio 2017, reflejado principalmente en el capítulo de servicios personales.



PARTIDAS ESPECÍFICAS SIN PRESUPUESTO APROBADO Y CON EGRESO SOBREEJERCIDO

Sistema Municipal para el Desarrollo Integral de la Familia de Tenango del Valle (Miles de pesos)				
Partida del Gasto	Concepto	Egreso Modificado	Egreso Ejercido	Diferencia
2211	Productos alimenticios para personas	309.7	456.6	-146.9
2461	Material eléctrico y electrónico	0.0	4.9	-4.9
2482	Material de señalización	0.0	0.1	-0.1
2491	Materiales de construcción	0.0	2.3	-2.3
3261	Arrendamiento de maquinaria y equipo	34.0	36.4	-2.4
3331	Servicios informáticos	35.0	37.9	-2.9
3512	Adaptación de locales, almacenes, bodegas y edificios	155.5	193.8	-38.3
3521	Reparación, mantenimiento e instalación de mobiliario y equipo de oficina	16.3	24.1	-7.9
3752	Gastos de hospedaje en territorio nacional	0.0	4.8	-4.8
3831	Congresos y convenciones	0.0	6.5	-6.5

Fuente: Elaboración del OSFEM, con información de la Cuenta Pública de la Entidad.

Una vez realizado el análisis al Estado Analítico del Ejercicio del Presupuesto de Egresos, se identificó que el egreso ejercido de las partidas específicas es mayor al egreso modificado por 198.4 miles de pesos; asimismo, la entidad ejerció partidas del gasto sin contar con egreso aprobado por un importe de 18.5 miles de pesos.



PROYECTOS SIN PRESUPUESTO APROBADO Y CON EGRESO SOBREEJERCIDO

Sistema Municipal para el Desarrollo Integral de la Familia de Tenango del Valle (Miles de pesos)				
Proyectos	Concepto	Egreso Modificado	Egreso Ejercido	Diferencia
E00 311 020506030101	Desayunos Escolares	219.3	366.9	-147.6

Fuente: Elaboración del OSFEM, con información de la Cuenta Pública de la Entidad.

Una vez realizado el análisis al Estado Analítico del Ejercicio del Presupuesto de Egresos, se identificó que el egreso ejercido en un proyecto es mayor al egreso modificado por 147.6 miles de pesos.

AHORRO O DESAHORRO PRESUPUESTAL

Sistema Municipal para el Desarrollo Integral de la Familia de Tenango del Valle (Miles de pesos)									
			Metas			Cumplimiento de acciones respecto a la ejecución de metas			
Ingreso Recaudado	Egreso Ejercido	Diferencia (Egreso Ejercido - Ingreso Recaudado)	Programadas	Ejecutadas	Diferencia (Metas Ejecutadas - Metas Programadas)	No ejecutadas	Mayor a 1% y menor al 95%	Igual a 95% y menor o igual a 100%	Mayor a 100%
7,655.5	10,014.8	-2,359.3	1,024,002	509,433	-514,569	9	101	1	0

Fuente: Elaboración del OSFEM, con información de la Cuenta Pública de la Entidad.

Derivado del análisis al ingreso recaudado, egreso ejercido y cumplimiento de metas, se identificó que la entidad presentó un desahorro presupuestal; así mismo se detectaron 514,569 metas sin ejecutar.



PORCENTAJE DE EJECUCIÓN DE ACCIONES

Sistema Municipal para el Desarrollo Integral de la Familia de Tenango del Valle									
Dependencias Generales	Acciones					Porcentaje de ejecución de acciones respecto a las programadas			
	Programadas	No ejecutadas	Realizadas			No Ejecutadas	Realizadas		
			Mayor a 1% y menor al 95%	Igual a 95% y menor o igual a 100%	Mayor a 100%		Mayor a 1% y menor al 95%	Igual a 95% y menor o igual a 100%	Mayor a 100%
A00 Presidencia	2	0	2	0	0	0.0	100.0	0.0	0.0
B00 Dirección General	2	0	2	0	0	0.0	100.0	0.0	0.0
C00 Tesorería	3	0	3	0	0	0.0	100.0	0.0	0.0
E00 Área de Operación	104	9	94	1	0	8.7	90.4	1.0	0.0
Total	111	9	101	1	0	8.1	91.0	0.9	0.0

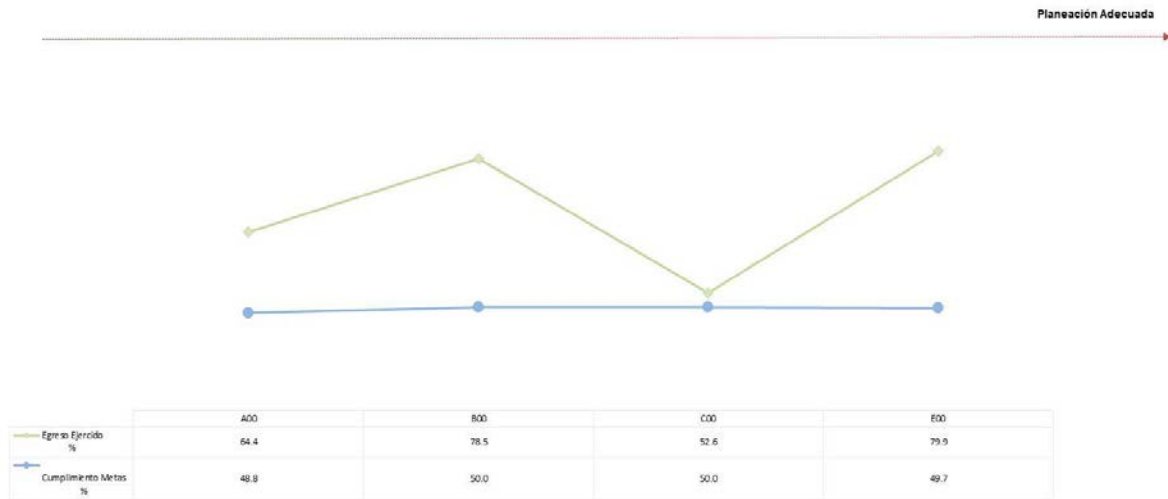
Fuente: Elaboración del OSFEM, con información de la Cuenta Pública de la Entidad.

Derivado del análisis se detectó que el área de operación no ejecutó las acciones con base a lo programado; toda vez, que reportó 9 acciones sin realizar y 94 acciones con un cumplimiento porcentual menor al 95.0 por ciento.



CUMPLIMIENTO PORCENTUAL DE METAS RESPECTO AL EGRESO EJERCIDO POR DEPENDENCIA GENERAL

Sistema Municipal para el Desarrollo Integral de la Familia de
Tenango del Valle

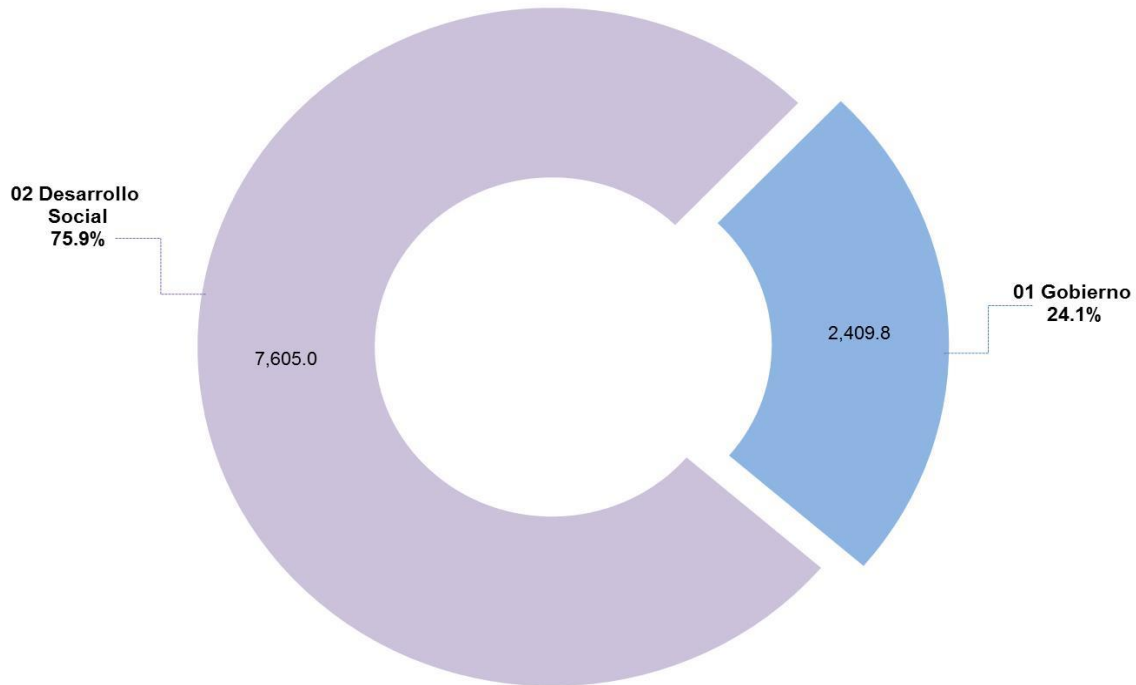


Fuente: Elaboración del OSFEM, con información de la Cuenta Pública de la Entidad.

De acuerdo a la información presentada por la entidad, se analizó el cumplimiento porcentual de metas respecto al egreso ejercido, identificando que el total del egreso ejercido fue del 72.6 por ciento con un cumplimiento de metas del 49.7 por ciento; asimismo algunas dependencias generales presentaron una inadecuada planeación, entre las cuales se encuentra el área de operación (E00) con ejecución de 49.7 por ciento de metas y el 79.9 por ciento de recurso ejercido.

EGRESO EJERCIDO POR FINALIDAD

Sistema Municipal para el Desarrollo Integral de la Familia de Tenango del Valle



Fuente: Elaboración del OSFEM, con información de la Cuenta Pública de la Entidad.

De acuerdo a la fiscalización realizada al egreso ejercido por finalidad, se aprecia que la entidad ejerció el 75.9 por ciento del recurso en la finalidad de desarrollo social, reflejado principalmente en las funciones 02 06 protección social y 02 05 educación.



CLASIFICACIONES DEL GASTO

Sistema Municipal para el Desarrollo Integral de la Familia de Tenango del Valle (Miles de pesos)						
Clasificación del Estado Analítico del Ejercicio del Presupuesto de Egresos	Egresos					
	Aprobado	Modificado	Comprometido	Devengado	Pagado	Ejercido ¹
Por Objeto del Gasto	13,789.6	13,789.6	0.0	527.3	9,487.6	10,014.8
Económica (por Tipo de Gasto)	13,789.6	13,789.6	0.0	527.3	9,487.6	10,014.8
Administrativa	13,789.6	13,789.6	0.0	527.3	9,487.6	10,014.8
Funcional (Finalidad y Función)	13,789.6	13,789.6	0.0	527.3	9,487.6	10,014.8

Fuente: Elaboración del OSFEM, con información de la Cuenta Pública de la Entidad.

Nota 1: El egreso ejercido es el total del egreso erogado, el cual comprende la suma del egreso comprometido, devengado y pagado

Derivado del análisis a las Clasificaciones del Gasto, se identificó que la entidad presentó las mismas cifras tanto en el Estado Analítico del Ejercicio del Presupuesto de Egresos por Objeto del Gasto, como en los reportes de las Clasificaciones Económica, Administrativa y Funcional.

AUTORIZACIÓN DE LAS MODIFICACIONES EN LA LEY DE INGRESOS Y PRESUPUESTO DE EGRESOS

Sistema Municipal para el Desarrollo Integral de la Familia de Tenango del Valle (Miles de pesos)			
Ley de Ingresos Estimada	Ley de Ingresos Modificada	Diferencia	Cuenta con Autorización del Órgano de Gobierno
13,789.6	13,789.6	0.0	

Fuente: Elaboración del OSFEM, con información de la Cuenta Pública de la Entidad.

Sistema Municipal para el Desarrollo Integral de la Familia de Tenango del Valle (Miles de pesos)			
Presupuesto de Egresos Aprobado	Presupuesto de Egresos Modificado	Diferencia	Cuenta con Autorización del Órgano de Gobierno
13,789.6	13,789.6	0.0	

Fuente: Elaboración del OSFEM, con información de la Cuenta Pública de la Entidad.

Derivado de la revisión al Estado Analítico de Ingresos y Estado Analítico del Ejercicio del Presupuesto de Egresos, se identificó que la entidad no realizó modificaciones a la Ley de Ingresos Estimada y Presupuesto de Egresos Aprobado durante el ejercicio 2018.



FISCALIZACIÓN AL AVANCE MENSUAL DEL PRESUPUESTO

Sistema Municipal para el Desarrollo Integral de la Familia de Tenango del Valle	
Núm.	Descripción de los hallazgos determinados
1	Los montos por fuente de financiamiento de los Ingresos difieren de los montos por fuente de financiamiento de los Egresos.
2	Los importes reportados por la entidad en la Ley de Ingresos Recaudada, no reflejan la eficiencia recaudatoria establecida en la Ley de Ingresos Modificada del presupuesto acumulado al mes correspondiente.
3	La entidad presentó un desahorro presupuestal, derivado de que el egreso ejercido es mayor al ingreso recaudado y la ejecución de metas no coincide con la programación trimestral y/o la entidad reflejó un ingreso recaudado mayor al ingreso ejercido sin ejecutar las metas conforme a lo programado.
4	Se presentaron proyectos donde el presupuesto ejercido al trimestre es mayor al presupuesto de egresos modificado anual autorizado.
5	Se identificaron partidas del gasto donde el presupuesto ejercido al trimestre es mayor al presupuesto anual modificado.
6	El ente presentó partidas del gasto con egreso ejercido al trimestre sin presupuesto autorizado.
7	Se identificó en el informe mensual de Egresos (E0000201800.txt) la falta de cumplimiento en la aplicación de los momentos contables.
8	Los proyectos presentados en el avance presupuestal de egresos difieren con los proyectos reflejados en el Avance de Metas de Actividad por Proyecto.
9	El cumplimiento porcentual de metas realizadas por dependencia general difiere del porcentaje en el avance del egreso al trimestre.
10	El ente presenta porcentualmente ejecución de metas de actividad por proyecto que no corresponde a lo programado.
11	Los proyectos presupuestados no corresponden con la naturaleza de la dependencia ejecutora del gasto.
12	Los montos autorizados del Programa Anual de Adquisiciones del trimestre difieren de los montos pagados en el Avance de Egresos Trimestral.

Fuente: Elaboración del OSFEM, con información del informe mensual.

Como resultado de la fiscalización al avance mensual del presupuesto del ejercicio 2018, se determinaron 12 hallazgos para la entidad, es importante mencionar que el resultado de la fiscalización se dio a conocer al Contralor Municipal a través de los oficios OSFEM/AEIMPI/DPC/DAPPM/4394/18, OSFEM/AEIMPI/DPC/DAPPM/5640/18 y OSFEM/AEIMPI/DPC/DAPPM/5953/18 para que se promovieran las acciones correspondientes, de acuerdo con lo establecido en el artículo 12 segundo párrafo de la Ley de Responsabilidades Administrativas del Estado de México y Municipios.



BIENES MUEBLES E INMUEBLES

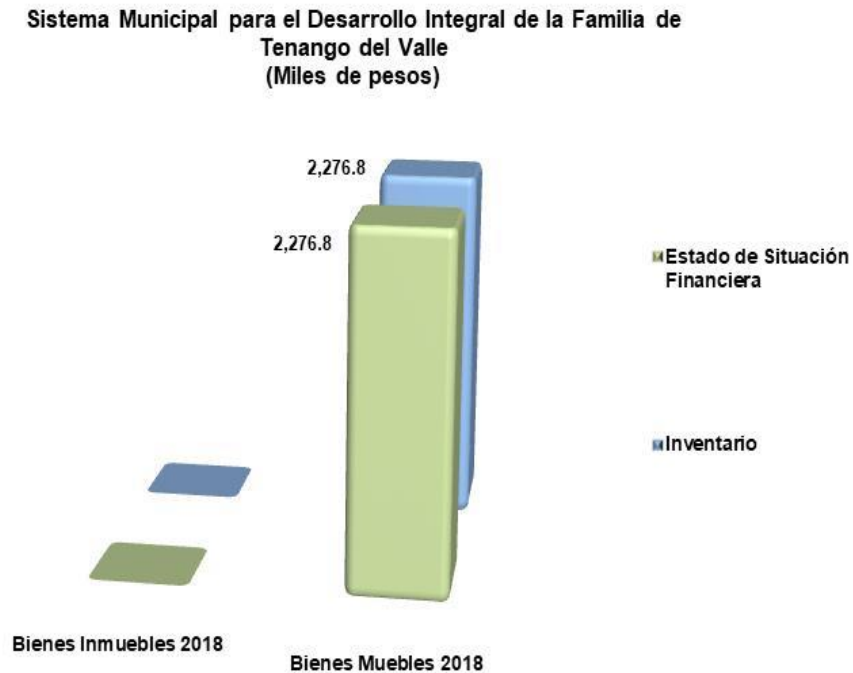
MOVIMIENTOS FINANCIEROS Y ADMINISTRATIVOS DE ALTAS Y BAJAS DE BIENES MUEBLES E INMUEBLES

Sistema Municipal para el Desarrollo Integral de la Familia de Tenango del Valle (Miles de pesos)						
Concepto	Saldo del Estado de Situación Financiera al 31 de diciembre de 2017 (A)	Balanza de Comprobación		Saldo del Estado de Situación Financiera 2017 + altas - bajas contables 2018 (D) A+B-C	Saldo del Estado de Situación Financiera al 31 de diciembre de 2018 (E)	Variación (D - E)
		Altas 2018 (B)	Bajas 2018 (C)			
Mobiliario y Equipo de Administración	185.9	0.0	0.0	185.9	185.9	0.0
Mobiliario y Equipo Educativo y Recreativo	3.0	0.0	0.0	3.0	3.0	0.0
Equipo e Instrumental Médico y de Laboratorio	169.0	0.0	0.0	169.0	169.0	0.0
Vehículos y Equipo de Transporte	1,918.9	0.0	0.0	1,918.9	1,918.9	0.0

Fuente: Elaboración del OSFEM, con información de la Cuenta Pública de la Entidad.

Derivado del análisis entre el Estado de Situación Financiera Comparativo, Balanza de Comprobación, Reportes Mensuales y Cuenta Pública, se identificó que la entidad no realizó movimientos financieros y administrativos en el ejercicio 2018.

COMPARATIVO DE SALDOS ENTRE LOS INVENTARIOS DE BIENES MUEBLES E INMUEBLES Y EL ESTADO DE SITUACIÓN FINANCIERA



Fuente: Elaboración del OSFEM, con información de la Cuenta Pública de la Entidad.

De acuerdo al análisis realizado entre los saldos de los Inventarios de Bienes Muebles e Inmuebles y el Estado de Situación Financiera Comparativo presentados por la entidad, se identificó que los bienes muebles coinciden; cabe señalar que la entidad no registró bienes inmuebles.

DEPRECIACIÓN DE BIENES MUEBLES E INMUEBLES

Sistema Municipal para el Desarrollo Integral de la Familia de Tenango del Valle (Miles de pesos)			
Cuenta	Estado de Situación Financiera	Inventario	Reporte de Depreciación
Bienes Muebles	0.0	224.1	227.7

Fuente: Elaboración del OSFEM, con información de la Cuenta Pública de la Entidad.

Como resultado del análisis de la depreciación acumulada del ejercicio 2018, se identificó que la entidad no realizó el registro contable de la depreciación de bienes muebles.

COMPORTAMIENTO DE BIENES MUEBLES DEL PERIODO 2016 – 2018

Sistema Municipal para el Desarrollo Integral de la Familia de
Tenango del Valle
(Miles de pesos)



Fuente: Elaboración del OSFEM, con información de la Cuenta Pública de la Entidad.

De acuerdo al análisis realizado al comportamiento de los bienes muebles durante el período 2016-2018, se identificó que los bienes muebles no reflejan movimientos en el ejercicio 2018.



FISCALIZACIÓN SEMESTRAL DE BIENES MUEBLES

Sistema Municipal para el Desarrollo Integral de la Familia de Tenango del Valle	
Núm.	Descripción de los Hallazgos Determinados
1	El Inventario de Bienes Muebles no cumple con los requisitos establecidos en los Lineamientos para la Integración del Informe Mensual Municipal, dado que se presenta en un formato diferente al requerido.
2	En la Balanza de Comprobación no registró la Depreciación Acumulada.
3	En el inventario de Bienes Muebles se detectó una variación entre los bienes reportados al 30 de junio 2018 y los bienes al 31 de diciembre 2018; sin embargo, en los Reportes Mensuales no se reflejaron movimientos.
4	El formato de la Hoja de Trabajo presenta inconsistencias en su elaboración debido a que en la columna de factura y/o póliza omiten información.
5	Los importes determinados en la Conciliación Físico - Contable de los Bienes Muebles difieren de la Hoja de Trabajo.

Fuente: Elaboración del OSFEM, con información del Informe mensual.

Como resultado de la fiscalización de la información contable y administrativa de los bienes muebles e inmuebles del ejercicio 2018 se determinaron 5 hallazgos, es importante mencionar que el resultado de la fiscalización se dio a conocer al Contralor Municipal a través de los oficios OSFEM/AEIMPI/DPC/DAPPM/5348/18 y OSFEM/AEIMPI/DPC/DAPPM/2027/19 para que se promovieran las acciones correspondientes de acuerdo a lo establecido en el artículo 12 segundo párrafo de la Ley de Responsabilidades Administrativas del Estado de México y Municipios.



EVALUACIÓN

DE PROGRAMAS



ÍNDICE GENERAL DE DESEMPEÑO

Aspectos Evaluados			
Seguimiento de los Indicadores	Total de Aspectos Evaluados	Total de Aspectos Cumplidos	Porcentaje Alcanzado
Evaluación Programática Presupuestal	39	0	0.0
Matriz de Indicadores para Resultados (MIR)	10	0	0.0
Transparencia en el Ámbito Municipal	52	48	92.3
Documentos para el Desarrollo Institucional	4	1	25.0
Competencia Laboral de los Servidores Públicos	3	1	33.3
Programa Anual de Evaluación (PAE)	7	0	0.0
Resultado	Crítico		150.6

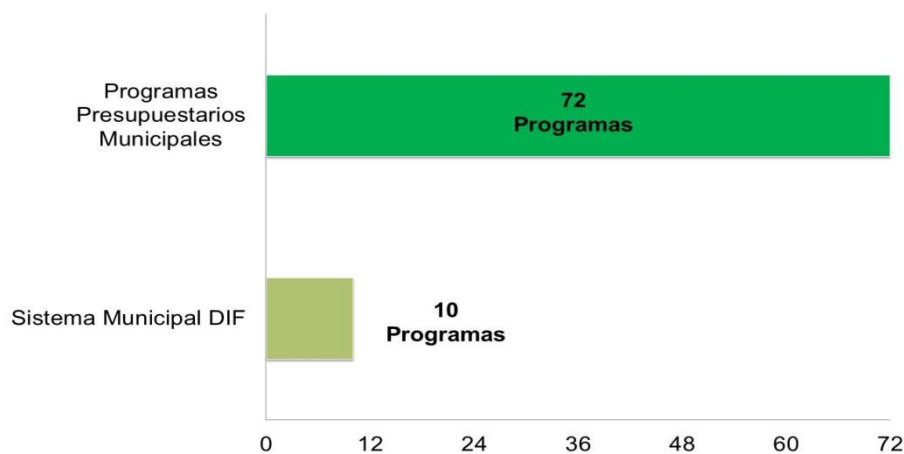
Fuente: Elaboración del OSFEM.

Semaforización	
0-200.0	Crítico
200.1-400.0	Suficiente
400.1-600.0	Adecuado

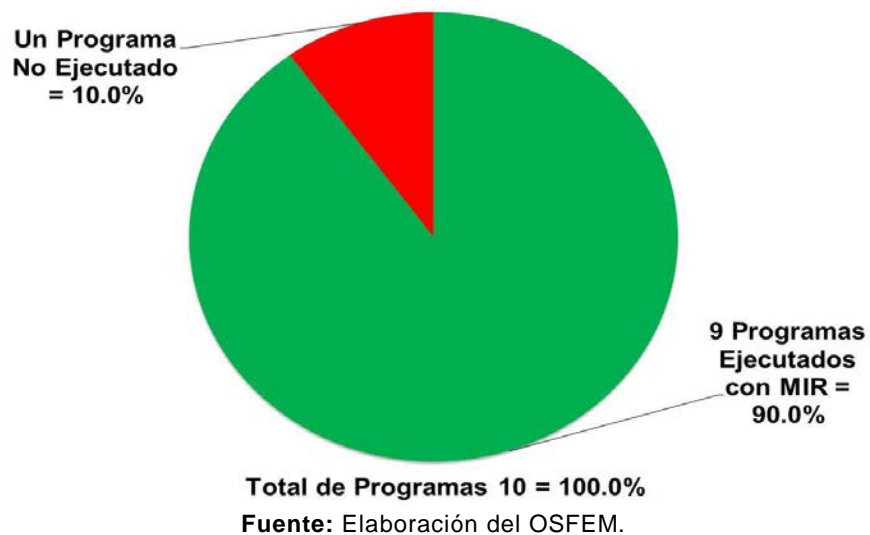
PROGRAMAS PRESUPUESTARIOS EJECUTADOS POR LA ENTIDAD MUNICIPAL Y MIR

A continuación, se muestran los programas presupuestarios municipales que debieron ser ejecutados por el Sistema Municipal DIF, con base en el fundamento jurídico y en la Estructura Programática Municipal 2018.

Programas Presupuestarios Municipales



Programas Presupuestarios Ejecutados por la Entidad Municipal





Para el ejercicio fiscal 2018, el Órgano Superior de Fiscalización del Estado de México identificó que el Sistema Municipal DIF ejecutó 9 de los 10 programas presupuestarios en materia de Asistencia Social establecidos en la Estructura Programática, en los cuales utilizó las Matrices de Indicadores para Resultados (MIR) señaladas en el Manual para la Planeación, Programación y Presupuesto de Egresos Municipal para el ejercicio fiscal 2018.

Bajo ese contexto, se especifican a continuación los Programas Presupuestarios ejecutados por la entidad y en los que aplicó la MIR:

9 Programas Presupuestarios incluidos en su Programa Anual con MIR		
Núm.	Programas Presupuestarios	Recomendaciones
1	Prevención Médica para la Comunidad	Continuar con las estrategias establecidas, para la promoción, prevención y fomento de la salud pública, a fin de contribuir a la disminución de enfermedades y mantener un buen estado de salud de la población municipal.
2	Alimentación para la Población Infantil	Continuar con las estrategias establecidas, a fin de disminuir la desnutrición, el sobrepeso y la obesidad en la población preescolar en zonas indígenas, rurales y urbano marginadas del territorio estatal.
3	Alimentación y Nutrición Familiar	Continuar con las estrategias establecidas, con el propósito de elevar el estado nutricional de grupos vulnerables, promover la autosuficiencia alimenticia en zonas y comunidades marginadas, y fomentar hábitos adecuados de consumo alimentario entre la población en general.
4	Protección a la Población Infantil y Adolescente	Continuar con las estrategias establecidas para garantizar el respeto a los derechos de los infantes y adolescentes, incluyendo aquellos que se encuentran en condiciones de marginación no acompañada, con acciones que mejoren su bienestar y desarrollo.
5	Atención a Personas con Discapacidad	Continuar con las estrategias establecidas, a fin de dar seguimiento a proyectos orientados a fortalecer la prevención, rehabilitación e integración social, de las personas con discapacidad, con la participación activa de la población en general, promoviendo el desarrollo de esta población en condiciones de respeto y dignidad.



SISTEMA MUNICIPAL PARA EL DESARROLLO INTEGRAL DE LA FAMILIA DE TENANGO DEL VALLE



9 Programas Presupuestarios incluidos en su Programa Anual con MIR		
Núm.	Programas Presupuestarios	Recomendaciones
6	Apoyo a los Adultos Mayores	Continuar con las estrategias establecidas para fomentar una cultura de respeto y trato digno a los adultos mayores, fortalecer su lugar en la familia y en la sociedad, así como fomentar las acciones tendientes a procurar una atención oportuna y de calidad a los adultos mayores en materia de salud, nutrición, educación, cultura y recreación, y atención psicológica-jurídica, para que éste disfrute de un envejecimiento digno y contribuir a su autosuficiencia.
7	Desarrollo Integral de la Familia	Continuar con las estrategias establecidas para fomentar la integración familiar, el respeto y el impulso de valores que permitan a cada individuo que la integra tener un desarrollo armónico, sano, pleno que asista al mejoramiento en las condiciones de vida y empoderando el respeto a los derechos de la niñez, adolescentes mujeres, discapacitados y adultos mayores.
8	El Papel Fundamental de la Mujer y la Perspectiva de Género	Continuar con las estrategias establecidas que promueven, en todos los ámbitos sociales, la perspectiva de género, como una condición necesaria para el desarrollo integral de la sociedad, en igualdad de condiciones, oportunidades, derechos y obligaciones.
9	Oportunidades para los Jóvenes	Continuar con las estrategias establecidas, a fin de brindar más y mejores oportunidades a los jóvenes para que puedan alcanzar un desarrollo físico – mental adecuado, que les permita incorporarse a la sociedad de manera productiva.
Número de Recomendaciones		9

Fuente: Elaboración del OSFEM.



Por último, se muestra el Programa Presupuestario que no fue programado por el Sistema Municipal DIF y no contó con MIR.

Un Programa Presupuestario No Programado y sin MIR		
Núm.	Programa Presupuestario	Recomendaciones
1	Pueblos Indígenas	<p>Programa Anual: Atender a lo establecido en los artículos 2, inciso B, fracción IX de la Constitución Política de los Estados Unidos Mexicanos; 17 de la Constitución Política del Estado Libre y Soberano de México y 69, fracción I, inciso q), 77 y 78 de la Ley Orgánica Municipal del Estado de México. Se recomienda incluir acciones orientadas al quehacer gubernamental para impulsar el desarrollo integral de los pueblos indígenas con la participación social y el respeto a sus costumbres y tradiciones.</p> <p>MIR: Usar las MIR para los programas presupuestarios ejecutados por el municipio, conforme a lo establecido en el Manual para la Planeación, Programación y Presupuesto de Egresos Municipal correspondiente, a fin de dar atención a lo estipulado en el artículo 54 de la Ley General de Contabilidad Gubernamental, así como a los Lineamientos para la Construcción y Diseño de Indicadores de Desempeño mediante la Metodología de Marco Lógico, emitidos por el Consejo Nacional de Armonización Contable (CONAC), publicados en el Diario Oficial de la Federación de fecha 16 de mayo de 2013.</p>
Número de Recomendaciones		2

Fuente: Elaboración del OSFEM.

La aplicación de la Metodología del Marco Lógico para los procesos de planeación, programación y presupuestación, permite ejecutar los recursos de la entidad municipal orientados a un Presupuesto basado en Resultados, tendiente a optimizar la planeación del desarrollo de la administración pública.

EVALUACIÓN PROGRAMÁTICA PRESUPUESTAL

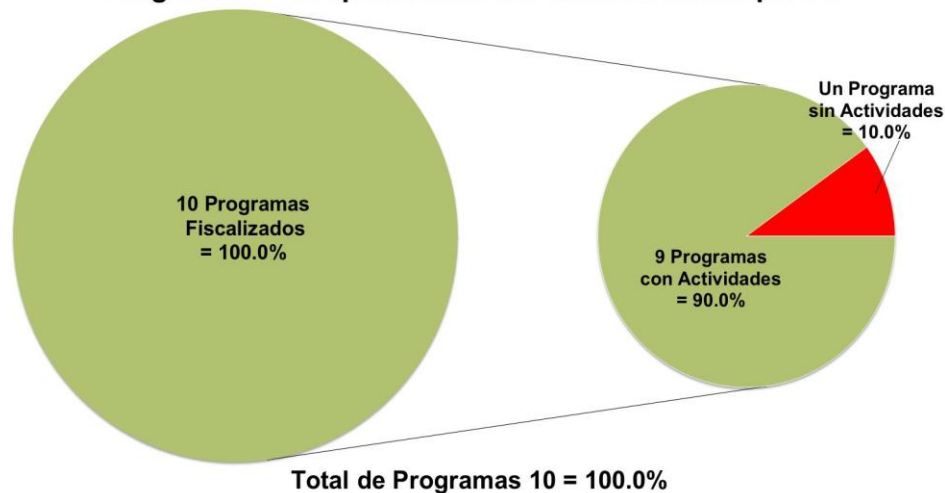
El Órgano Superior de Fiscalización del Estado de México determinó evaluar el cumplimiento de las metas físicas establecidas en los Programas Anuales (PA) de las entidades fiscalizables en el ejercicio 2018, teniendo como alcance los siguientes 10 programas presupuestarios en materia de Asistencia Social:

Programas Presupuestarios	
Prevención Médica para la Comunidad	Atención a Personas con Discapacidad
Alimentación para la Población Infantil	Apoyo a los Adultos Mayores
Alimentación y Nutrición Familiar	Desarrollo Integral de la Familia
Pueblos Indígenas	El Papel Fundamental de la Mujer y la Perspectiva de Género
Protección a la Población Infantil y Adolescente	Oportunidades para los Jóvenes

Fuente: Elaboración del OSFEM.

Bajo este contexto, el Sistema Municipal DIF ejecutó 9 de los 10 programas evaluados como se muestra en la siguiente gráfica:

Cobertura de Fiscalización a las Metas Físicas de los Programas Presupuestarios del Sistema Municipal DIF



Fuente: Elaboración del OSFEM, con información de la Cuenta Pública de la entidad.



Dicha evaluación permite al Sistema Municipal DIF identificar, porcentualmente, el nivel de cumplimiento alcanzado a través del ejercicio de su gestión, a efecto de reorientar acciones e implementar políticas públicas con mayor enfoque a las necesidades de la población. En ese sentido, se presentan los resultados alcanzados en el ejercicio 2018 por la entidad municipal:

Descripción	Porcentaje de cumplimiento de las Metas del Proyecto	Estado Analítico del Presupuesto de Egresos 2018 (miles de pesos)		Recomendaciones
		Presupuesto		
		Anual	(Pagado + Devengado)	
Programa: Prevención Médica para la Comunidad (Cinco proyectos)				
Proyecto: Medicina Preventiva	No programado	No presupuestado		El Sistema Municipal DIF no programó ni presupuestó este proyecto, no atendiendo a lo establecido en los artículos 9, 403 y 404, fracciones I a la XIII de la Ley General de Salud; 69, fracción I, inciso ñ) de la Ley Orgánica Municipal del Estado de México; 11 y 16 de la Ley de Asistencia Social del Estado de México; 38, 72 y 75 de la Ley de Derechos y Cultura Indígena del Estado de México; 11, fracciones II y IV de la Ley de Desarrollo Social del Estado de México y 2.42, Libro Segundo "De la Salud" del Código Administrativo del Estado de México. Se recomienda incluir acciones enfocadas a la aplicación de biológicos, para disminuir las enfermedades prevenibles por vacunación y preservar el estado de salud de la población.



**SISTEMA MUNICIPAL PARA EL DESARROLLO INTEGRAL
DE LA FAMILIA DE TENANGO DEL VALLE**



Descripción	Porcentaje de cumplimiento de las Metas del Proyecto	Estado Analítico del Presupuesto de Egresos 2018 (miles de pesos)		Recomendaciones
		Presupuesto		
		Anual	(Pagado + Devengado)	
Proyecto: Vigilancia y Blindaje Epidemiológico	No programado	No presupuestado		La entidad municipal no programó ni presupuestó este proyecto, no atendiendo a lo establecido en los artículos 9, 403 y 404, fracciones I a la XIII de la Ley General de Salud, 69, fracción I, inciso ñ) de la Ley Orgánica Municipal del Estado de México; 11 y 16 de la Ley de Asistencia Social del Estado de México y Municipios; 38, 72 y 75 de la Ley de Derechos y Cultura Indígena del Estado de México; 11, fracciones II y IV de la Ley de Desarrollo Social del Estado de México y 2.42, Libro Segundo "De la Salud" del Código Administrativo del Estado de México. Por lo que se recomienda, incluir acciones de apoyo al monitoreo y generación de información que permita detectar y afrontar situaciones epidemiológicas críticas y los efectos en la salud provocados por desastres naturales que pongan en riesgo a la población, para contener adecuadamente una posible epidemia, endemia o cualquier otra amenaza local y global contra la salud.
Proyecto: Promoción de la Salud	48.3	252.2	157.0	El Sistema Municipal alcanzó solo el 48.3 por ciento de las metas del proyecto establecido en su Programa Anual 2018; sin embargo, ejerció el 62.3 por ciento del monto presupuestal. Se recomienda implementar medidas correctivas, a partir de un adecuado proceso de planeación, programación y presupuestación, a fin de adoptar el Presupuesto basado en Resultados, así como mantener congruencia entre las metas del proyecto y el presupuesto. Bajo ese contexto, se presume una presunta responsabilidad.
Proyecto: Prevención de las Adicciones	50.3	109.8	54.9	El organismo descentralizado alcanzó el 50.3 por ciento de las metas del proyecto establecido en su Programa Anual 2018, así mismo ejerció el 50.0 por ciento del monto presupuestal. Se recomienda implementar medidas correctivas, a partir de un adecuado proceso de planeación, programación y presupuestación, a fin de adoptar el Presupuesto basado en Resultados, así como alinear las metas con base en el presupuesto.



**SISTEMA MUNICIPAL PARA EL DESARROLLO INTEGRAL
DE LA FAMILIA DE TENANGO DEL VALLE**



Descripción	Porcentaje de cumplimiento de las Metas del Proyecto	Estado Analítico del Presupuesto de Egresos 2018 (miles de pesos)		Recomendaciones
		Presupuesto		
		Anual	(Pagado + Devengado)	
Proyecto: Entornos y Comunidades Saludables	No programado	No presupuestado		La entidad municipal no programó ni presupuestó este proyecto, no atendiendo a lo establecido en los artículos 9, 403 y 404, fracciones I a la XIII de la Ley General de Salud; 69, fracción I, inciso ñ) de la Ley Orgánica Municipal del Estado de México; 11 y 16 de la Ley de Asistencia Social del Estado de México; 38, 72 y 75 de la Ley de Derechos y Cultura Indígena del Estado de México; 11, fracciones II y IV de la Ley de Desarrollo Social del Estado de México y 2.42, Libro Segundo "De la Salud" del Código Administrativo del Estado de México. Se recomienda incluir acciones de apoyo para combatir los problemas que amenazan la salud integral de las personas, familias y comunidades, al fortalecer las conductas saludables que benefician a su población, todo esto a través de la promoción de políticas públicas que fomenten la creación de entornos favorables a la salud y refuercen el poder de las comunidades sobre los determinantes de su salud.
Programa: Alimentación para la Población Infantil (Dos proyectos)				
Proyecto: Desayunos Escolares	37.7	219.3	366.9	El Sistema Municipal DIF alcanzó solo el 37.7 por ciento de las metas del proyecto establecido en su Programa Anual 2018; sin embargo, ejerció el 67.3 por ciento más del monto presupuestal. Se recomienda implementar medidas correctivas, que contribuyan a un adecuado proceso de planeación, programación y presupuestación, a fin de adoptar el Presupuesto basado en Resultados, así como alinear las metas del proyecto con base en el presupuesto y explicar el origen y destino final de los recursos financieros. Bajo ese contexto, se presume una presunta responsabilidad.



SISTEMA MUNICIPAL PARA EL DESARROLLO INTEGRAL
DE LA FAMILIA DE TENANGO DEL VALLE



Descripción	Porcentaje de cumplimiento de las Metas del Proyecto	Estado Analítico del Presupuesto de Egresos 2018 (miles de pesos)		Recomendaciones
		Presupuesto		
		Anual	(Pagado + Devengado)	
Proyecto: Desayuno Escolar Comunitario	48.4	143.1	113.3	El ente municipal alcanzó solo el 48.4 por ciento de las metas del proyecto establecido en su Programa Anual 2018; sin embargo, ejerció el 79.1 por ciento del monto presupuestal. Se recomienda implementar medidas correctivas, a partir de un adecuado proceso de planeación, programación y presupuestación, a fin de adoptar el Presupuesto basado en Resultados, así como mantener congruencia entre las metas del proyecto y el presupuesto. Bajo ese contexto, se presume una presunta responsabilidad.
Programa: Alimentación y Nutrición Familiar (Cinco proyectos)				
Proyecto: Estudios Nutricionales	No programado	No presupuestado		El organismo descentralizado no programó ni presupuestó este proyecto, no atendiendo a lo establecido en los artículos 10, fracciones I y VIII, y 12 y 13 de la Ley de Asistencia Social del Estado de México y Municipios; 3, fracción III de la Ley que crea los Organismos Públicos Descentralizados de Asistencia Social, de Carácter Municipal, denominados "Sistemas Municipales para el Desarrollo Integral de la Familia"; 3, fracciones I y II de la Ley de Desarrollo Social del Estado de México; así como las Reglas de Operación de los Programas de Desarrollo Social "Canasta Mexiquense", "Espacios de Alimentación, Encuentro y Desarrollo", "Promoción a la Participación Comunitaria Comunidad DIFerente" y "Horta-DIF" emitidas por la Dirección General del Sistema para el Desarrollo Integral de la Familia del Estado de México. Se recomienda implementar acciones para coordinar el seguimiento y vigilancia nutricional, la promoción de estudios y la difusión de hábitos alimenticios en la población.



**SISTEMA MUNICIPAL PARA EL DESARROLLO INTEGRAL
DE LA FAMILIA DE TENANGO DEL VALLE**



Descripción	Porcentaje de cumplimiento de las Metas del Proyecto	Estado Analítico del Presupuesto de Egresos 2018 (miles de pesos)		Recomendaciones
		Presupuesto		
		Anual	(Pagado + Devengado)	
Proyecto: Dotación Alimenticia a Población Marginada	No programado	No presupuestado		El ente fiscalizable no programó ni presupuestó este proyecto, no atendiendo a lo establecido en los artículos 10, fracciones I y VIII, y 12 y 13 de la Ley de Asistencia Social del Estado de México y Municipios; 3, fracción III de la Ley que crea los Organismos Públicos Descentralizados de Asistencia Social, de Carácter Municipal, denominados "Sistemas Municipales para el Desarrollo Integral de la Familia"; 3, fracciones I y II de la Ley de Desarrollo Social del Estado de México; así como las Reglas de Operación de los Programas de Desarrollo Social "Canasta Mexiquense", "Espacios de Alimentación, Encuentro y Desarrollo", "Promoción a la Participación Comunitaria Comunidad DIFerente" y "Horta-DIF" emitidas por la Dirección General del Sistema para el Desarrollo Integral de la Familia del Estado de México. Se recomienda implementar acciones enfocadas a proporcionar apoyo alimentario y complementario de orientación nutricional a familias con mayor índice de marginación o pobreza multidimensional, para contribuir así a mejorar su economía.
Proyecto: Cultura Alimentaria	49.5	156.5	122.8	El Sistema Municipal DIF alcanzó solo el 49.5 por ciento de las metas del proyecto establecido en su Programa Anual 2018; sin embargo, ejerció el 78.5 por ciento del monto presupuestal. Se recomienda implementar medidas correctivas, a partir de un adecuado proceso de planeación, programación y presupuestación, a fin de adoptar el Presupuesto basado en Resultados, así como mantener congruencia entre las metas del proyecto y el presupuesto. Bajo ese contexto, se presume una presunta responsabilidad.



SISTEMA MUNICIPAL PARA EL DESARROLLO INTEGRAL
DE LA FAMILIA DE TENANGO DEL VALLE



Descripción	Porcentaje de cumplimiento de las Metas del Proyecto	Estado Analítico del Presupuesto de Egresos 2018 (miles de pesos)		Recomendaciones
		Presupuesto		
		Anual	(Pagado + Devengado)	
Proyecto: Asistencia Alimentaria a Familias	57.1	164.3	130.8	El ente público descentralizado alcanzó el 57.1 por ciento de las metas del proyecto establecido en su Programa Anual 2018; sin embargo, ejerció el 79.6 por ciento del monto presupuestal. Se recomienda implementar medidas, a partir de un adecuado proceso de planeación, programación y presupuestación, a fin de adoptar el Presupuesto basado en Resultados, así como mantener congruencia entre las metas del proyecto y el presupuesto. Bajo ese contexto, se presume una presunta responsabilidad.
Proyecto: Huertos Familiares	No programado	No presupuestado		La entidad municipal no programó ni presupuestó este proyecto, no atendiendo a lo establecido en los artículos 10, fracciones I y VIII, y 12 y 13 de la Ley de Asistencia Social del Estado de México y Municipios; 3, fracción III de la Ley que crea los Organismos Públicos Descentralizados de Asistencia Social, de Carácter Municipal, denominados "Sistemas Municipales para el Desarrollo Integral de la Familia"; 3, fracciones I y II de la Ley de Desarrollo Social del Estado de México; así como las Reglas de Operación de los Programas de Desarrollo Social "Canasta Mexiquense", "Espacios de Alimentación, Encuentro y Desarrollo", "Promoción a la Participación Comunitaria Comunidad DIFerente" y "Horta-DIF" emitidas por la Dirección General del Sistema para el Desarrollo Integral de la Familia del Estado de México. Se recomienda incluir acciones de capacitación hortoflorícola y de especies menores en comunidades rurales y urbanas mediante la entrega de insumos, para el establecimiento de huertos familiares comunitarios y/o proyectos productivos sustentables, que genere la producción de alimentos para el autoconsumo y/o comercialización, dando prioridad a las comunidades de alta y muy alta marginación en el territorio.



**SISTEMA MUNICIPAL PARA EL DESARROLLO INTEGRAL
DE LA FAMILIA DE TENANGO DEL VALLE**



Descripción	Porcentaje de cumplimiento de las Metas del Proyecto	Estado Analítico del Presupuesto de Egresos 2018 (miles de pesos)		Recomendaciones
		Presupuesto		
		Anual	(Pagado + Devengado)	
Programa: Pueblos Indígenas (Cuatro proyectos)				
Proyecto: Concertación para el Desarrollo de los Pueblos Indígenas	No programado	No presupuestado		El Sistema Municipal DIF no programó ni presupuestó este proyecto, no atendiendo a lo establecido en los artículos 2, inciso B, fracción IX de la Constitución Política de los Estados Unidos Mexicanos; 17 de la Constitución Política del Estado Libre y Soberano de México y 69, fracción I, inciso q), 77 y 78 de la Ley Orgánica Municipal del Estado de México. Se recomienda realizar actividades enfocadas a coordinar y concertar con instancias del sector público y privado, la ejecución de acciones que coadyuven a elevar el nivel de vida a la población de las comunidades indígenas, con pleno respeto a su identidad cultural.
Proyecto: Capacitación a Población Indígena	No programado	No presupuestado		El ente fiscalizable no programó ni presupuestó este proyecto, no atendiendo a lo establecido en los artículos 2, inciso B, fracción IX de la Constitución Política de los Estados Unidos Mexicanos; 17 de la Constitución Política del Estado Libre y Soberano de México, y 69, fracción I, inciso q), 77 y 78 de la Ley Orgánica Municipal del Estado de México. Se recomienda realizar acciones que se enfocan a capacitar a la población de los pueblos indígenas, para integrarlos a la economía formal, a fin de fortalecer sus ingresos familiares y elevar sus condiciones de vida.



**SISTEMA MUNICIPAL PARA EL DESARROLLO INTEGRAL
DE LA FAMILIA DE TENANGO DEL VALLE**



Descripción	Porcentaje de cumplimiento de las Metas del Proyecto	Estado Analítico del Presupuesto de Egresos 2018 (miles de pesos)		Recomendaciones
		Presupuesto		
		Anual	(Pagado + Devengado)	
Proyecto: Proyectos de Desarrollo en Comunidades Indígenas	No programado	No presupuestado		El organismo descentralizado no programó ni presupuestó este proyecto, no atendiendo a lo establecido en los artículos 2, inciso B, fracción IX de la Constitución Política de los Estados Unidos Mexicanos; 17 de la Constitución Política del Estado Libre y Soberano de México, y 69, fracción I, inciso q), 77 y 78 de la Ley Orgánica Municipal del Estado de México. Se recomienda realizar actividades enfocadas a la promoción y financiamiento de proyectos para disminuir los rezagos en servicios e incorporar a los habitantes de las comunidades indígenas a un trabajo que le permita la obtención de ingresos.
Proyecto: Difusión y Protección de las Manifestaciones y el Patrimonio Cultural de los Pueblos Indígenas	No programado	No presupuestado		El Sistema Municipal DIF no programó ni presupuestó este proyecto, no atendiendo a lo establecido en los artículos 2, inciso B, fracción IX de la Constitución Política de los Estados Unidos Mexicanos; 17 de la Constitución Política del Estado Libre y Soberano de México, y 69, fracción I, inciso q), 77 y 78 de la Ley Orgánica Municipal del Estado de México. Se recomienda realizar acciones enfocadas a la asistencia, promoción, difusión y protección de los espacios que pertenecen a la población de comunidades indígenas donde se desarrollan actividades culturales.
Programa: Protección a la Población Infantil y Adolescente (Tres proyectos)				
Proyecto: Detección y Prevención de Niños en Situación de Calle	47.5	80.6	64.5	La entidad municipal alcanzó solo el 47.5 por ciento de las metas del proyecto establecido en su Programa Anual 2018; sin embargo, ejerció el 80.0 por ciento del monto presupuestal. Se recomienda implementar medidas correctivas, a partir de un adecuado proceso de planeación, programación y presupuestación, a fin de adoptar el Presupuesto basado en Resultados, así como mantener congruencia entre las metas del proyecto y el presupuesto. Bajo ese contexto, se presume una presunta responsabilidad.



SISTEMA MUNICIPAL PARA EL DESARROLLO INTEGRAL
DE LA FAMILIA DE TENANGO DEL VALLE



Descripción	Porcentaje de cumplimiento de las Metas del Proyecto	Estado Analítico del Presupuesto de Egresos 2018 (miles de pesos)		Recomendaciones
		Presupuesto		
		Anual	(Pagado + Devengado)	
Proyecto: Menores en Situación de Migración no Acompañada	No programado	No presupuestado		<p>El organismo descentralizado no programó ni presupuestó este proyecto, no atendiendo a lo establecido en los artículos 23 y 52 de la Ley de los Derechos de Niñas, Niños y Adolescentes del Estado de México; 3, fracciones I y IV de la Ley que crea los Organismos Públicos Descentralizados de Asistencia Social, de Carácter Municipal, denominados "Sistemas Municipales para el Desarrollo Integral de la Familia"; 17, fracción XX de la Ley de Educación del Estado de México; así como las Reglas de Operación de los Programas de Desarrollo Social "Otorgamiento de Becas a Niñas, Niños y Adolescentes Repatriados y en Riesgo de Migración" y "Entrega de Becas METRUM" emitidas por el Sistema para el Desarrollo Integral de la Familia del Estado de México. Se recomienda llevar a cabo actividades coordinadas entre el Sistema Municipal DIF y el DIF Estatal, encaminadas a la prevención de los riesgos asociados a la migración, así como la atención de las necesidades de la niñez y los adolescentes migrantes y repatriados que viajan solos, así como la atención de la problemática colateral a que están expuestos, incluye la promoción de acciones coordinadas de protección y contención familiar y comunitaria con organizaciones sociales civiles.</p>



SISTEMA MUNICIPAL PARA EL DESARROLLO INTEGRAL
DE LA FAMILIA DE TENANGO DEL VALLE



Descripción	Porcentaje de cumplimiento de las Metas del Proyecto	Estado Analítico del Presupuesto de Egresos 2018 (miles de pesos)		Recomendaciones
		Presupuesto		
		Anual	(Pagado + Devengado)	
Proyecto: Promoción de la Participación Infantil y Adolescente	No programado	No presupuestado		El ente fiscalizable no programó ni presupuestó este proyecto, no atendiendo a lo establecido en los artículos 23 y 52 de la Ley de los Derechos de Niñas, Niños y Adolescentes del Estado de México; 3, fracciones I y IV de la Ley que crea los Organismos Públicos Descentralizados de Asistencia Social, de Carácter Municipal, denominados "Sistemas Municipales para el Desarrollo Integral de la Familia"; 17, fracción XX de la Ley de Educación del Estado de México; así como las Reglas de Operación de los Programas de Desarrollo Social "Otorgamiento de Becas a Niñas, Niños y Adolescentes Repatriados y en Riesgo de Migración" y "Entrega de Becas METRUM" emitidas por el Sistema para el Desarrollo Integral de la Familia del Estado de México. Se recomienda incluir actividades orientadas a fomentar y difundir los derechos de la niñez y los adolescentes, con el objeto de que cuenten con las herramientas necesarias para su conocimiento, defensa y ejercicio de sus derechos e impulsar en ellos los valores de igualdad, respeto y tolerancia.
Programa: Atención a Personas con Discapacidad (Cinco proyectos)				
Proyecto: Orientación e Información sobre Discapacidad	No programado	No presupuestado		El Sistema Municipal DIF no programó ni presupuestó este proyecto, no atendiendo a lo establecido en los artículos 3 y 7, fracción I de la Ley General para la Inclusión de las Personas con Discapacidad; 3, fracciones I, II, V y VII de la Ley que crea los Organismos Públicos Descentralizados de Asistencia Social, de Carácter Municipal, denominados "Sistemas Municipales para el Desarrollo Integral de la Familia"; 7, fracción V y 41, fracción III de la Ley de Asistencia Social del Estado de México y Municipios y 12, fracción II de la Ley de Desarrollo Social del Estado de México. Se recomienda instrumentar acciones coadyuvantes en la prevención y disminución de la incidencia - prevalencia de las enfermedades y lesiones que conllevan a la discapacidad.



SISTEMA MUNICIPAL PARA EL DESARROLLO INTEGRAL
DE LA FAMILIA DE TENANGO DEL VALLE



Descripción	Porcentaje de cumplimiento de las Metas del Proyecto	Estado Analítico del Presupuesto de Egresos 2018 (miles de pesos)		Recomendaciones
		Presupuesto		
		Anual	(Pagado + Devengado)	
Proyecto: Capacitación a Personas con Discapacidad	51.5	194.1	153.7	El ente público descentralizado alcanzó el 51.5 por ciento de las metas del proyecto establecido en su Programa Anual 2018; sin embargo, ejerció el 79.2 por ciento del monto presupuestal. Se recomienda implementar medidas, a partir de un adecuado proceso de planeación, programación y presupuestación, a fin de adoptar el Presupuesto basado en Resultados, así como mantener congruencia entre las metas del proyecto y el presupuesto. Bajo ese contexto, se presume una presunta responsabilidad.
Proyecto: Promoción para el Trabajo Productivo de Personas con Discapacidad	No programado	No presupuestado		La entidad fiscalizable no programó ni presupuestó este proyecto, no atendiendo a lo establecido en los artículos 3 y 7, fracción I de la Ley General para la Inclusión de las Personas con Discapacidad; 3, fracciones I, II, V y VII de la Ley que crea los Organismos Públicos Descentralizados de Asistencia Social, de Carácter Municipal, denominados "Sistemas Municipales para el Desarrollo Integral de la Familia"; 7, fracción V y 41, fracción III de la Ley de Asistencia Social del Estado de México y Municipios y 12, fracción II de la Ley de Desarrollo Social del Estado de México. Se recomienda incorporar actividades que promuevan la apertura de espacios laborales, así como la creación de microempresas que permitan el empleo o autoempleo para personas con discapacidad.
Proyecto: Atención Médica y Paramédica a Personas con Discapacidad	47.0	342.8	272.8	La entidad municipal alcanzó solo el 47.0 por ciento de las metas del proyecto establecido en su Programa Anual 2018; sin embargo, ejerció el 79.6 por ciento del monto presupuestal. Se recomienda implementar medidas correctivas, a partir de un adecuado proceso de planeación, programación y presupuestación, a fin de adoptar el Presupuesto basado en Resultados, así como mantener congruencia entre las metas del proyecto y el presupuesto. Bajo ese contexto, se presume una presunta responsabilidad.



SISTEMA MUNICIPAL PARA EL DESARROLLO INTEGRAL
DE LA FAMILIA DE TENANGO DEL VALLE



Descripción	Porcentaje de cumplimiento de las Metas del Proyecto	Estado Analítico del Presupuesto de Egresos 2018 (miles de pesos)		Recomendaciones
		Presupuesto		
		Anual	(Pagado + Devengado)	
Proyecto: Atención Terapéutica a Personas con Discapacidad	0.0	428.3	335.7	El Sistema Municipal DIF refleja inconsistencias en su información, debido a que programó este proyecto en su Programa Anual 2018 pero no lo realizó; sin embargo, ejerció el 78.4 por ciento del monto presupuestal. Se recomienda implementar medidas correctivas, a partir de tener un adecuado proceso de planeación, programación y presupuestación, a fin de adoptar el Presupuesto basado en Resultados, así como explicar el destino final de los recursos financieros y mantener congruencia entre las metas del proyecto y el presupuesto. Bajo ese contexto, se presume una presunta responsabilidad.
Programa: Apoyo a los Adultos Mayores (Dos proyectos)				
Proyecto: Asistencia Social a los Adultos Mayores	49.8	366.7	246.3	La entidad fiscalizable alcanzó solo el 49.8 por ciento de las metas del proyecto establecido en su Programa Anual 2018; sin embargo, ejerció el 67.2 por ciento del monto presupuestal. Se recomienda implementar medidas correctivas, a partir de un adecuado proceso de planeación, programación y presupuestación, a fin de adoptar el Presupuesto basado en Resultados, así como mantener congruencia entre las metas del proyecto y el presupuesto.



SISTEMA MUNICIPAL PARA EL DESARROLLO INTEGRAL
DE LA FAMILIA DE TENANGO DEL VALLE



Descripción	Porcentaje de cumplimiento de las Metas del Proyecto	Estado Analítico del Presupuesto de Egresos 2018 (miles de pesos)		Recomendaciones
		Presupuesto		
		Anual	(Pagado + Devengado)	
Proyecto: Círculos de Adultos Mayores	No programado	No presupuestado		<p>El ente municipal no programó ni presupuestó este proyecto, no atendiendo a lo establecido en los artículos 7, fracción IV, 10, fracciones II y IV de la Ley de Asistencia Social del Estado de México y Municipios; 3, fracciones I, II, VI y IX de la Ley que crea los Organismos Públicos Descentralizados de Asistencia Social, de Carácter Municipal, denominados "Sistemas Municipales para el Desarrollo Integral de la Familia"; 12, fracción II de la Ley de Desarrollo Social del Estado de México, 30, fracción XV de la Ley de Igualdad de Trato y Oportunidades entre Mujeres y Hombres del Estado de México, y 4, fracción II, 20, 46, fracciones III, IV y V, y 48, fracciones I, II, III, IV, V, VI y VII de la Ley del Adulto Mayor del Estado de México. Se recomienda implementar acciones dirigidas a crear espacios adecuados para los adultos mayores en donde sea posible realizar actividades recreativas, deportivas, educativas, proyectos productivos y talleres de manualidades de acuerdo a las necesidades de cada región.</p>



SISTEMA MUNICIPAL PARA EL DESARROLLO INTEGRAL
DE LA FAMILIA DE TENANGO DEL VALLE



Descripción	Porcentaje de cumplimiento de las Metas del Proyecto	Estado Analítico del Presupuesto de Egresos 2018 (miles de pesos)		Recomendaciones
		Presupuesto		
		Anual	(Pagado + Devengado)	
Programa: Desarrollo Integral de la Familia (Cuatro proyectos)				
Proyecto: Fomento a la Integración de la Familia	55.3	3,851.7	2,642.6	El ente fiscalizable alcanzó el 55.3 por ciento de las metas del proyecto establecido en su Programa Anual 2018; sin embargo, ejerció el 68.6 por ciento del monto presupuestal. Se recomienda implementar medidas, a partir de un adecuado proceso de planeación, programación y presupuestación, a fin de adoptar el Presupuesto basado en Resultados, así como mantener congruencia entre las metas del proyecto y el presupuesto.
Proyecto: Atención a Víctimas por Maltrato y Abuso	50.0	280.6	223.3	El organismo descentralizado alcanzó solo el 50.0 por ciento de las metas del proyecto establecido en su Programa Anual 2018; sin embargo, ejerció el 79.6 por ciento del monto presupuestal. Se recomienda implementar medidas correctivas, a fin de tener un adecuado proceso de planeación, programación y presupuestación, para adoptar el Presupuesto basado en Resultados, así como alinear las metas con base en el presupuesto. Bajo ese contexto, se determina una Observación.
Proyecto: Servicios Jurídico Asistenciales a la Familia	52.3	297.1	240.3	La entidad municipal alcanzó el 52.3 por ciento de las metas del proyecto establecido en su Programa Anual 2018; sin embargo, ejerció el 80.9 por ciento del monto presupuestal. Se recomienda implementar medidas, a partir de un adecuado proceso de planeación, programación y presupuestación, a fin de adoptar el Presupuesto basado en Resultados, así como mantener congruencia entre las metas del proyecto y el presupuesto. Bajo ese contexto, se presume una presunta responsabilidad.



SISTEMA MUNICIPAL PARA EL DESARROLLO INTEGRAL
DE LA FAMILIA DE TENANGO DEL VALLE



Descripción	Porcentaje de cumplimiento de las Metas del Proyecto	Estado Analítico del Presupuesto de Egresos 2018 (miles de pesos)		Recomendaciones
		Presupuesto		
		Anual	(Pagado + Devengado)	
Proyecto: Orientación y Atención Psicológica y Psiquiátrica	49.1	80.3	12.1	El ente público descentralizado alcanzó solo el 49.1 por ciento de las metas del proyecto establecido en su Programa Anual 2018; sin embargo, ejerció el 15.0 por ciento del monto presupuestal. Se recomienda implementar medidas correctivas, que contribuyan a un adecuado proceso de planeación, programación y presupuestación, a fin de adoptar el Presupuesto basado en Resultados, así como alinear las metas del proyecto con base en el presupuesto.
Programa: El Papel Fundamental de la Mujer y la Perspectiva de Género (Cinco proyectos)				
Proyecto: Capacitación de la Mujer para el Trabajo	No programado	No presupuestado		El ente fiscalizable no programó ni presupuestó este proyecto, no atendiendo a lo establecido en los artículos 7, fracción III, 30, fracción VI, 31 y 34, fracción V de la Ley de Igualdad de Trato y Oportunidades entre Mujeres y Hombres del Estado de México; 11, fracción III de la Ley de Desarrollo Social del Estado de México y 162, fracción VII de la Ley Orgánica Municipal del Estado de México. Se recomienda implementar acciones de capacitación para el trabajo que se les proporciona a mujeres, principalmente para aquellas que se encuentran en desventaja económica, mediante las escuelas técnicas que operan en los Sistemas Municipales DIF, con el propósito de que puedan obtener ingresos económicos para mejorar sus condiciones de vida.



SISTEMA MUNICIPAL PARA EL DESARROLLO INTEGRAL
DE LA FAMILIA DE TENANGO DEL VALLE



Descripción	Porcentaje de cumplimiento de las Metas del Proyecto	Estado Analítico del Presupuesto de Egresos 2018 (miles de pesos)		Recomendaciones
		Presupuesto		
		Anual	(Pagado + Devengado)	
Proyecto: Atención Educativa a Hijos de Madres Trabajadoras	51.5	2,399.5	1,996.5	El Sistema Municipal DIF alcanzó el 51.5 por ciento de las metas del proyecto establecido en su Programa Anual 2018; sin embargo, ejerció el 83.2 por ciento del monto presupuestal. Se recomienda implementar medidas, a partir de un adecuado proceso de planeación, programación y presupuestación, a fin de adoptar el Presupuesto basado en Resultados, así como mantener congruencia entre las metas del proyecto y el presupuesto. Bajo ese contexto, se presume una presunta responsabilidad.
Proyecto: Proyectos Productivos para el Desarrollo de la Mujer	No programado	No presupuestado		El ente público descentralizado no programó ni presupuestó este proyecto, no atendiendo a lo establecido en los artículos 7, fracción III, 30, fracción VI, 31 y 34, fracción V de la Ley de Igualdad de Trato y Oportunidades entre Mujeres y Hombres del Estado de México; 11, fracción III de la Ley de Desarrollo Social del Estado de México y 162, fracción VII de la Ley Orgánica Municipal del Estado de México. Se recomienda incluir actividades de diseño, promoción y asistencia técnica para el desarrollo de proyectos productivos, que permitan a las mujeres obtener ingresos económicos o beneficios que apoyen su bienestar.



SISTEMA MUNICIPAL PARA EL DESARROLLO INTEGRAL
DE LA FAMILIA DE TENANGO DEL VALLE



Descripción	Porcentaje de cumplimiento de las Metas del Proyecto	Estado Analítico del Presupuesto de Egresos 2018 (miles de pesos)		Recomendaciones
		Presupuesto		
		Anual	(Pagado + Devengado)	
Proyecto: Fomento a la Cultura de Igualdad de Género	52.6	369.9	302.2	La entidad fiscalizable DIF alcanzó el 52.6 por ciento de las metas del proyecto establecido en su Programa Anual 2018; sin embargo, ejerció el 81.7 por ciento del monto presupuestal. Se recomienda implementar medidas, a partir de un adecuado proceso de planeación, programación y presupuestación, a fin de adoptar el Presupuesto basado en Resultados, así como mantener congruencia entre las metas del proyecto y el presupuesto. Bajo ese contexto, se presume una presunta responsabilidad.
Proyecto: Atención Integral a la Madre Adolescente	48.1	127.9	97.5	El Sistema Municipal DIF alcanzó solo el 48.1 por ciento de las metas del proyecto establecido en su Programa Anual 2018; sin embargo, ejerció el 76.3 por ciento del monto presupuestal. Se recomienda implementar medidas correctivas, a fin de tener un adecuado proceso de planeación, programación y presupuestación, para adoptar el Presupuesto basado en Resultados, así como alinear las metas con base en el presupuesto. Bajo ese contexto, se presume una presunta responsabilidad.
Programa: Oportunidades para los Jóvenes (Cuatro proyectos)				
Proyecto: Bienestar y Orientación Juvenil	53.4	35.3	4.8	La entidad municipal alcanzó el 53.4 por ciento de las metas del proyecto establecido en su Programa Anual 2018; sin embargo, ejerció el 13.7 por ciento del monto presupuestal. Se recomienda implementar medidas correctivas, que contribuyan a un adecuado proceso de planeación, programación y presupuestación, a fin de adoptar el Presupuesto basado en Resultados, así como alinear las metas del proyecto con base en el presupuesto.



SISTEMA MUNICIPAL PARA EL DESARROLLO INTEGRAL
DE LA FAMILIA DE TENANGO DEL VALLE



Descripción	Porcentaje de cumplimiento de las Metas del Proyecto	Estado Analítico del Presupuesto de Egresos 2018 (miles de pesos)		Recomendaciones
		Presupuesto		
		Anual	(Pagado + Devengado)	
Proyecto: Promoción del Desarrollo Integral del Adolescente	No programado	No presupuestado		El ente fiscalizable no programó ni presupuestó este proyecto, no atendiendo a lo establecido en los artículos 21, 22, 23 y 24 de la Ley de la Juventud del Estado de México. Se recomienda implementar actividades de promoción que permiten brindar más y mejores oportunidades a los jóvenes para alcanzar su pleno desarrollo en una forma integral, con el fin de que se incorporen a los diferentes ámbitos de la sociedad.
Proyecto: Expresión Juvenil	No programado	No presupuestado		El Sistema Municipal DIF no programó ni presupuestó este proyecto, no atendiendo a lo establecido en los artículos 21, 22, 23 y 24 de la Ley de la Juventud del Estado de México. Se recomienda emprender acciones, dirigidas a los jóvenes, con la finalidad de reconocer su talento creando espacios de participación y expresión social, cultural y política.
Proyecto: Asistencia Social a la Juventud	49.2	89.2	67.1	El organismo descentralizado alcanzó solo el 49.2 por ciento de las metas del proyecto establecido en su Programa Anual 2018; sin embargo, ejerció el 75.2 por ciento del monto presupuestal. Se recomienda implementar medidas correctivas, a fin de tener un adecuado proceso de planeación, programación y presupuestación, para adoptar el Presupuesto basado en Resultados, así como alinear las metas con base en el presupuesto y explicar el destino final de los recursos financieros. Bajo ese contexto, se presume una presunta responsabilidad.
Número de Recomendaciones				39

Fuente: Elaboración del OSFEM, con información de la Cuenta Pública de la entidad.



MATRIZ DE INDICADORES PARA RESULTADOS (MIR)

En la Cuenta Pública 2018, el Órgano Superior de Fiscalización del Estado de México llevó a cabo la evaluación de los resultados de los indicadores del nivel “Componente”, correspondientes a las Matrices de Indicadores para Resultados de los programas presupuestarios con los que operaron las entidades fiscalizables; en virtud de que los indicadores a nivel Componente, miden los bienes y servicios generados y/o entregados a los beneficiados, de acuerdo a los resultados esperados.

Para evaluar los resultados de los referidos indicadores, el Órgano Técnico de la Legislatura estableció el alcance de revisión, partiendo de los 10 programas de la muestra a fiscalizar, a efecto de identificar la congruencia entre el resultado obtenido del indicador y el avance programático alcanzado en el proyecto alineado al mismo; sin embargo, se excluye un programa, ya que la entidad no lo desarrolló.

Bajo este contexto, los 9 programas seleccionados son los siguientes:

Programas Presupuestarios Fiscalizados con los Resultados de la MIR		
Programas Presupuestarios	Hallazgo	Recomendación
Prevención Médica para la Comunidad	Los resultados de estos programas no se presentan, toda vez que la entidad municipal no desarrolló los indicadores de desempeño integrados en la MIR correspondiente.	Implementar acciones encaminadas a promover la congruencia entre la aplicación de los indicadores de desempeño y la ejecución de los programas presupuestarios, considerando la Metodología de Marco Lógico con base en las Matrices de Indicadores para Resultados, en el marco de los principios de la Gestión para Resultados.
Alimentación para la Población Infantil		
Alimentación y Nutrición Familiar		



SISTEMA MUNICIPAL PARA EL DESARROLLO INTEGRAL
DE LA FAMILIA DE TENANGO DEL VALLE

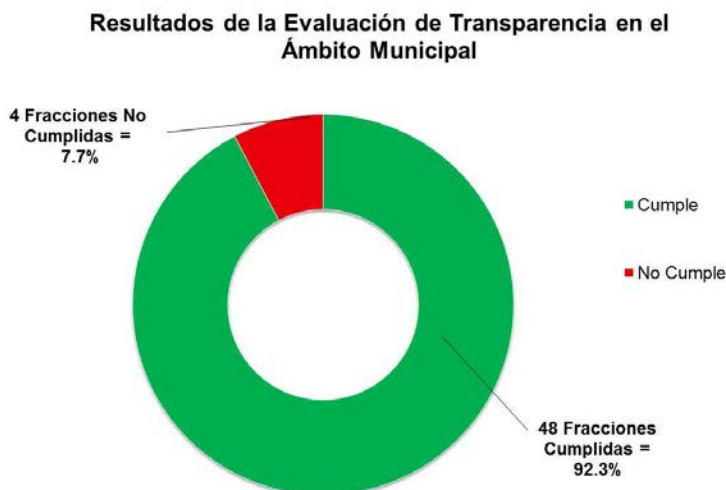


Programas Presupuestarios Fiscalizados con los Resultados de la MIR		
Programas Presupuestarios	Hallazgo	Recomendación
Protección a la Población Infantil y Adolescente	Los resultados de estos programas no se presentan, toda vez que la entidad municipal no desarrolló los indicadores de desempeño integrados en la MIR correspondiente.	Implementar acciones encaminadas a promover la congruencia entre la aplicación de los indicadores de desempeño y la ejecución de los programas presupuestarios, considerando la Metodología de Marco Lógico con base en las Matrices de Indicadores para Resultados, en el marco de los principios de la Gestión para Resultados.
Atención a Personas con Discapacidad		
Apoyo a los Adultos Mayores		
Desarrollo Integral de la Familia		
El Papel Fundamental de la Mujer y la Perspectiva de Género		
Oportunidades para los Jóvenes		
Número de Recomendaciones		1

Fuente: Elaboración del OSFEM, con información de la Cuenta Pública de la entidad.

TRANSPARENCIA EN EL ÁMBITO MUNICIPAL

En virtud de que la transparencia es un elemento base de la democracia que da credibilidad y legitimidad al sistema político, en todas las esferas del gobierno, fortaleciendo la rendición de cuentas, el Órgano Técnico de la Legislatura ejerció acciones de fiscalización en este rubro, midiendo el nivel de cumplimiento al mandato legal mediante este indicador. A continuación, se muestra el resultado:



Hallazgo	Recomendación
El Sistema Municipal DIF no dio cumplimiento a las fracciones XXIX, XXXII, XXXIII y XXXVI de las cincuenta y dos establecidas en el artículo 92 de la Ley de Transparencia y Acceso a la Información Pública del Estado de México y Municipios (LTAIPEMyM).	Continuar implementando acciones enfocadas a la promoción del derecho de acceso a la información pública de la ciudadanía a través de su sitio de internet y de la Plataforma Nacional, según corresponda la información a que se refiere la Ley de Transparencia y Acceso a la Información Pública del Estado de México y Municipios (LTAIPEMyM).
Resultado de la Evaluación: Adecuado	

Fuente: Elaboración del OSFEM.

DOCUMENTOS PARA EL DESARROLLO INSTITUCIONAL

Para lograr una eficiente administración pública municipal es indispensable que la entidad cuente con los manuales de organización y de procedimientos, así mismo con el Organigrama y el Reglamento Interior, por lo cual el Órgano Superior de Fiscalización del Estado de México verificó la existencia y actualización de dichos documentos mediante la aplicación de este indicador.

A continuación, se detalla el resultado de la revisión a la información remitida por la entidad:



Hallazgo	Recomendación
La entidad municipal remitió evidencia documental que sustenta que cuenta con el Manual de Procedimientos; sin embargo, carece del Manual de Organización, el Organigrama y el Reglamento Interior.	Elaborar y aprobar el Manual de Organización, el Organigrama y el Reglamento Interior, documentos básicos del Sistema Municipal para el Desarrollo Integral de la Familia, así como mantener actualizado el Manual de Procedimientos, a fin de eficientar el desempeño de su gestión.
Resultado de la Evaluación: Insuficiente	

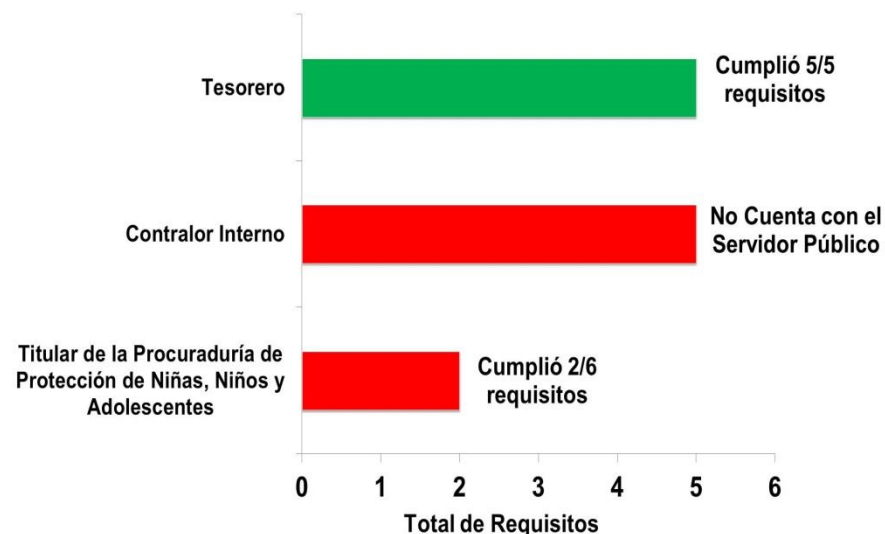
Fuente: Elaboración del OSFEM.

COMPETENCIA LABORAL DE LOS SERVIDORES PÚBLICOS

El Órgano Superior de Fiscalización del Estado de México determinó evaluar la competencia laboral de los servidores públicos adscritos a las diferentes áreas del Sistema Municipal DIF, verificando el cumplimiento de los artículos 32, 96, fracción I, 113 de la Ley Orgánica Municipal del Estado de México, 15 Ter y 20 Ter de la Ley que crea los Organismos Públicos Descentralizados de Asistencia Social de Carácter Municipal, Denominados “Sistemas Municipales para el Desarrollo Integral de la Familia”, con la finalidad de emitir recomendaciones que incidan en las actividades inherentes al puesto que desempeñan.

En este sentido, la evaluación de la competencia laboral se realizó con la información proporcionada por la entidad fiscalizable, cuyos resultados son los siguientes:

Evaluación de la Competencia Laboral de los Servidores Públicos



Fuente: Elaboración del OSFEM.

Como se muestra en la gráfica anterior, algunos de los servidores públicos del ente municipal no cumplen con la totalidad de los requisitos establecidos en la ley para ocupar los cargos que les fueron conferidos, los cuales se detallan a continuación:



SISTEMA MUNICIPAL PARA EL DESARROLLO INTEGRAL
DE LA FAMILIA DE TENANGO DEL VALLE



Hallazgos de la Competencia Laboral de los Servidores Públicos						
Servidor Público	Título Profesional	Experiencia Mínima de un Año	Certificación de Competencia Laboral	Constancia de No Inhabilitación	Certificado de No Antecedentes Penales	Cumple
Tesorero	Sí	Sí	Sí	Sí	Sí	Sí
<p>Recomendación: Mantener la vigencia de la certificación y continuar dando cumplimiento a lo establecido en los artículos 32 y 96, fracción I de la Ley Orgánica Municipal del Estado de México y 15 Ter de la Ley que crea los Organismos Públicos Descentralizados de Asistencia Social, de Carácter Municipal, denominados "Sistemas Municipales para el Desarrollo Integral de la Familia".</p>						
Contralor Interno	No Cuenta con el Servidor Público					No
<p>Recomendación: Contratar un Contralor Interno que cumpla con los requisitos establecidos en los artículos 32, 96, fracción I y 113 de la Ley Orgánica Municipal del Estado de México.</p>						

Servidor Público	Título Profesional	Cédula Profesional	Experiencia Mínima de tres Años	Nombramiento de su Cargo en la Entidad	Constancia de No Inhabilitación	Certificado de No Antecedentes Penales	Cumple
Titular de la Procuraduría de Protección de Niñas, Niños y Adolescentes	No	No	No	Sí	Sí	No	No
<p>Recomendación: Contratar a un Procurador de Protección de Niñas, Niños y Adolescentes que cumpla con los requisitos establecidos en los artículos 32 de la Ley Orgánica Municipal del Estado de México y 20 Ter de la Ley que crea los Organismos Públicos Descentralizados de Asistencia Social, de Carácter Municipal, denominado "Sistemas Municipales para el Desarrollo Integral de la Familia".</p>							

Fuente: Elaboración del OSFEM.

PROGRAMA ANUAL DE EVALUACIÓN (PAE)

En el marco del artículo 79 de la Ley General de Contabilidad Gubernamental y en términos de la disposición Décimo Quinta de los “Lineamientos Generales para la Evaluación de los Programas Presupuestarios Municipales”, el Órgano Superior de Fiscalización del Estado de México realizó la revisión del cumplimiento que la entidad fiscalizable dio a estas disposiciones, mostrándose a continuación el resultado:

Aspectos Evaluados	Cumple	Recomendaciones
Publicación del PAE en la página web	No	Elaborar y publicar en su página web el Programa Anual de Evaluación (PAE), en términos de los artículos 79 de la Ley General de Contabilidad Gubernamental y 327 del Código Financiero del Estado de México y Municipios y Décimo Quinta de los “Lineamientos Generales para la Evaluación de los Programas Presupuestarios Municipales”.
Programas Presupuestarios	No	Para años subsecuentes, especificar dentro del Programa Anual de Evaluación, los programas presupuestarios ejecutados por la entidad fiscalizable que serán sujetos de evaluación, a fin de atender lo establecido en la disposición Décimo Quinta de los “Lineamientos Generales para la Evaluación de los Programas Presupuestarios Municipales”.
Sujetos Evaluados	No	Para años subsecuentes, describir en el Programa Anual de Evaluación, los sujetos evaluados, conforme a la disposición Décimo Quinta de los “Lineamientos Generales para la Evaluación de los Programas Presupuestarios Municipales”.
Tipos de Evaluación que se llevarán a cabo	No	Para años subsecuentes, definir los tipos de evaluación que se llevarán a cabo para evaluar los programas presupuestarios establecidos en su Programa Anual de Evaluación, a fin de atender las disposiciones Décimo Segunda y Décimo Quinta de los “Lineamientos Generales para la Evaluación de los Programas Presupuestarios Municipales”.
Calendario de Ejecución	No	Para años subsecuentes, realizar el calendario de ejecución, mismo que deberá estar establecido en su Programa Anual de Evaluación, a fin de atender la disposición Décimo Quinta de los “Lineamientos Generales para la Evaluación de los Programas Presupuestarios Municipales”.
Publicación de los Resultados de las Evaluaciones y Personas que las realizan	No	Para años subsecuentes, difundir los documentos y resultados de las evaluaciones aplicadas a los programas presupuestarios en su página web, así como informar sobre las personas que las realizaron, con el objeto de dar cumplimiento a lo establecido en el artículo 79 de la Ley General de Contabilidad Gubernamental y en los “Lineamientos Generales para la Evaluación de los Programas Presupuestarios Municipales”, específicamente en su Capítulo III, Disposición Décimo Primera y el Capítulo X, Disposición Vigésima Cuarta.



Aspectos Evaluados	Cumple	Recomendaciones
Convenio para la Mejora del Desempeño y Resultados Gubernamentales	No	Para años subsecuentes, celebrar el Convenio para la Mejora del Desempeño y Resultados Gubernamentales, que firmarán conjuntamente los sujetos evaluados con la Unidad de Información, Planeación, Programación y Evaluación, en coordinación con la Tesorería y la Contraloría Municipal, con el objeto de dar cumplimiento a los "Lineamientos Generales para la Evaluación de los Programas Presupuestarios Municipales", específicamente en su Capítulo IX, disposición Vigésima Tercera y el Capítulo X, disposición Vigésima Cuarta.
Número de Recomendaciones		7

Fuente: Elaboración del OSFEM.

SEGUIMIENTO A LA EVALUACIÓN PROGRAMÁTICA

Las evaluaciones que realiza el Órgano Superior de Fiscalización del Estado de México las informa al Sistema Municipal DIF mediante los pliegos de recomendaciones y a la Contraloría Interna a través de los oficios de promoción, los resultados de las evaluaciones de los indicadores en cuestión, se dieron a conocer mediante los siguientes oficios:

Pliegos de Recomendaciones de Evaluación	Oficios de Promoción de Acciones de Evaluación	Fechas de Emisión	Fechas de Acuse
OSFEM/AEDI/DADM/3029/2018	OSFEM/AEDI/DADM/3030/2018	24 de agosto de 2018	11 de septiembre de 2018
OSFEM/AEDI/DADM/4020/2018	OSFEM/AEDI/DADM/4021/2018	05 de noviembre de 2018	12 de noviembre de 2018
OSFEM/AEDI/DADM/4697/2018	OSFEM/AEDI/DADM/4698/2018	26 de noviembre de 2018	29 y 30 de noviembre de 2018
OSFEM/AEDI/DADM/625/2019	OSFEM/AEDI/DADM/626/2019	08 de marzo de 2019	14 de marzo de 2019

Fuente: Elaboración del OSFEM.



RESULTADO DE LA FISCALIZACIÓN

HALLAZGOS CON MONTOS POR ACLARAR

CUMPLIMIENTO FINANCIERO

Sistema Municipal para el Desarrollo Integral de la Familia de Tenango del Valle				
Núm.	Hallazgos	Monto por Aclarar	Normatividad Infringida	Reincidencia respecto al ejercicio anterior
1	Derivado del comparativo de la información financiera presentada por la entidad municipal en la Cuenta Pública y el Informe mensual de diciembre 2018, se identificó que los saldos de las cuentas contables que integran el Estado de Situación Financiera y el Estado de Actividades, muestran diferencias por un importe de 18.3 miles de pesos	18.3	Artículos 16, 17, 18, 19, 21, 22, 23, 33, 34, 35, 36, 37 fracción II, 38, 40, 41, 43, 44, 52, 84 y 85 fracción I y III de la Ley General de Contabilidad Gubernamental, 342, 343, 344 y 352 del Código Financiero del Estado de México y Municipios, 95 fracción IV de la Ley Orgánica Municipal del Estado de México y Manual Único de Contabilidad Gubernamental para las Dependencias y Entidades Públicas del Gobierno y Municipios del Estado de México 2018.	
2	Como resultado de la revisión a las cuentas contables a corto plazo en el Anexo al Estado de Situación Financiera, se aprecia que las cuentas contables 1123 deudores diversos por cobrar a corto plazo por un importe de 88.1 miles de pesos, 2112 proveedores por pagar a corto plazo por un importe de 14.9 miles de pesos, 2117 retenciones y contribuciones por pagar a corto plazo por un importe de 4,108.8 miles de pesos, 2119 otras cuentas por pagar a corto plazo por un importe de 210.0 miles de pesos presentan antigüedad mayor a un año. Con relación al Informe de Resultados del ejercicio anterior, la entidad municipal muestra reincidencia en sus saldos.	4,421.80	Artículos 16, 17, 18, 19, 21, 22, 23, 33, 34, 35, 36, 37 fracción II, 38, 40, 41, 43, 44, 52, 84 y 85 fracción I y III de la Ley General de Contabilidad Gubernamental, 50 fracción IX y XIV, 51 párrafos segundo y tercero de la Ley de Responsabilidades Administrativas del Estado de México y Municipios, 95 fracciones I, IV, IX y XVI de la Ley Orgánica Municipal del Estado de México, Manual Único de Contabilidad Gubernamental para las Dependencias y Entidades Públicas del Gobierno y Municipios del Estado de México 2018 y Título Segundo de las obligaciones del titular del área administrativa, numeral 104 de los Lineamientos de Control Financiero y Administrativo para las Entidades Fiscalizables Municipales del Estado de México, publicados en el Periódico Oficial "Gaceta de Gobierno" del Estado de México número 9 de fecha 11 de Julio de 2013.	Si
3	De la fiscalización realizada a la cuenta contable de Resultados de Ejercicios Anteriores, se identificó que las aplicaciones contables que afectan a la cuenta por un importe de 71.9 miles de pesos, no presentan la aprobación y justificación del Órgano de Gobierno, de acuerdo a las políticas de registro del Manual Único de Contabilidad Gubernamental para las Dependencias y Entidades Públicas del Gobierno y Municipios del Estado de México vigente.	71.9	Artículos 21 y 22 de la Ley General de Contabilidad Gubernamental, en cumplimiento con las políticas de registro para Resultado de Ejercicios Anteriores segundo párrafo del Manual Único de Contabilidad Gubernamental para las Dependencias y Entidades Públicas del Gobierno y Municipios del Estado de México 2018 y numeral 104 de los Lineamientos de Control Financiero y Administrativo para las Entidades Fiscalizables Municipales del Estado de México, publicados en el Periódico Oficial "Gaceta de Gobierno" del Estado de México número 9 de fecha 11 de Julio de 2013.	
4	De acuerdo a la verificación del saldo de las cuentas contables del pasivo reflejado en el Estado de Situación Financiera Comparativo, se identifica que no coinciden con el saldo final del Estado Analítico de la Deuda y Otros Pasivos por un importe de 6,427.5 miles de pesos.	6,427.50	Artículos 2, 16, 17, 18, 19, 21, 22, 23, 33, 34, 35, 36, 37 fracción II, 38, 40, 41, 43, 44, 45, 46, 48, 52, 55, 84 y 85 fracción I y III de la Ley General de Contabilidad Gubernamental, 342, 343, 344 y 352 párrafo tercero del Código Financiero del Estado de México y Municipios y Manual Único de Contabilidad Gubernamental para las Dependencias y Entidades Públicas del Gobierno y Municipios del Estado de México 2018.	
5	Derivado del comparativo entre los saldos finales de las cuentas contables de ISSEMYM registrados en el Anexo al Estado de Situación Financiera por el organismo y la confirmación de saldos con las entidades federales y estatales, se identificaron diferencias del ISSEMYM por 1,778.0 miles de pesos. El Sistema Municipal para el Desarrollo Integral de la Familia deberá cumplir de manera oportuna con el pago de sus obligaciones, de acuerdo a la normatividad para cada uno de los conceptos que se mencionan.	1,778	Artículos 16, 17, 18, 19, 21, 22, 23, 33, 34, 35, 36, 37, 38, 40, 41, 43, 44, 45, 52, 84 y 85 de la Ley General de Contabilidad Gubernamental y con el Manual Único de Contabilidad Gubernamental para las Dependencias y Entidades Públicas del Gobierno y Municipios del Estado de México 2018.	Si
6	Como resultado de la revisión del entero al Instituto de Seguridad Social del Estado de México y Municipios (ISSEMYM), del importe de las cuotas, aportaciones y retenciones realizadas a los servidores públicos municipales, correspondientes a los ejercicios 2017 y 2018, se identificó que la entidad no presentó la información solicitada de manera correcta y completa de acuerdo al oficio número 'OSFEM/IMP/DFICP/DFCPM/1358/19 de fecha 26 de junio de 2019 por lo que impidió realizar la fiscalización. El Sistema Municipal para el Desarrollo Integral de la Familia deberá cumplir de manera oportuna con el pago de sus obligaciones, de acuerdo a la normatividad para cada uno de los conceptos que se mencionan.		Artículos 16, 17, 18, 19, 21, 22, 23, 33, 34, 35, 36, 37 fracción II, 38, 40, 41, 43, 44, 52, 84 y 85 fracción I y III de la Ley General de Contabilidad Gubernamental, 342, 343, 344 párrafo primero y 352 del Código Financiero del Estado de México y Municipios, 19, 21 de la Ley de Seguridad Social para los servidores públicos del Estado de México y Municipios, 51 fracción X de la Ley Orgánica Municipal del Estado de México, Título Segundo Lineamientos de control financiero y administrativo de las retenciones y contribuciones por pagar a corto plazo de Lineamientos de Control Financiero y Administrativo para las Entidades Fiscalizables Municipales del Estado de México, publicados en el Periódico Oficial "Gaceta de Gobierno" del Estado de México número 9 de fecha 11 de Julio de 2013 y Manual Único de Contabilidad Gubernamental para las Dependencias y Entidades Públicas del Gobierno y Municipios del Estado de México 2018.	
7	Como resultado de la revisión del entero al Servicio de Administración Tributaria (SAT) de las retenciones por concepto del Impuesto Sobre la Renta (ISR) por Salarios, Honorarios y Arrendamiento, durante el ejercicio 2018, se identificó que la entidad no presentó la información solicitada de manera correcta y completa de acuerdo al oficio número 'OSFEM/IMP/DFICP/DFCPM/1358/19 de fecha 26 de junio de 2019 por lo que impidió realizar la fiscalización.		Artículos 16, 17, 18, 19, 21, 22, 23, 33, 34, 35, 36, 37 fracción II, 38, 40, 41, 43, 44, 52, 84 y 85 fracción I y III de la Ley General de Contabilidad Gubernamental, 342, 343, 344 párrafo primero y 352 del Código Financiero del Estado de México y Municipios, 6 fracción I del Código Fiscal de la Federación, 51 fracción X de la Ley Orgánica Municipal del Estado de México, numeral 72 y 73 del Título Segundo Lineamientos de control financiero y administrativo de las retenciones y contribuciones por pagar a corto plazo de Lineamientos de Control Financiero y Administrativo para las Entidades Fiscalizables Municipales del Estado de México, publicados en el Periódico Oficial "Gaceta de Gobierno" del Estado de México número 9 de fecha 11 de Julio de 2013 y Manual Único de Contabilidad Gubernamental para las Dependencias y Entidades Públicas del Gobierno y Municipios del Estado de México 2018.	
8	Una vez revisada la conciliación entre los ingresos y egresos presupuestarios y contables con el Estado de Actividades Comparativo, Estado Analítico de Ingresos y Estado Analítico del Ejercicio del Presupuesto de Egresos, se verificó que la entidad municipal no presenta correctamente las cifras.		Artículos 16, 17, 18, 19, 21, 22, 23, 33, 34, 35, 36, 37, 38, 40, 41, 43, 44, 45, 52, 84 y 85 de la Ley General de Contabilidad Gubernamental y con el Manual Único de Contabilidad Gubernamental para las Dependencias y Entidades Públicas del Gobierno y Municipios del Estado de México 2018.	

FUENTE: Elaboración del OSFEM.



PRESUPUESTO

Sistema Municipal para el Desarrollo Integral de la Familia de Tenango del Valle (Miles de pesos)			
Núm.	Hallazgos	Importe por aclarar	Normatividad Infringida
1	De acuerdo a la revisión realizada, se identificó que algunos rubros de los ingresos de gestión del Estado Analítico de Ingresos del ejercicio 2018 no alcanzaron la recaudación del ingreso modificado por 646.8 miles de pesos.	646.8	Artículos 22, 38 y 61 Ley General de Contabilidad Gubernamental; 115 fracción IV Constitución Política de los Estados Unidos Mexicanos; Ley de Ingresos de los Municipios del Estado de México y Manual Único de Contabilidad Gubernamental para las Dependencias y Entidades Públicas del Gobierno y Municipios del Estado de México; Postulado Básico de Contabilidad Gubernamental Registro e Integración Presupuestaria.
2	Una vez realizado el análisis al Estado Analítico del Ejercicio del Presupuesto de Egresos, se identificó que el egreso ejercido de las partidas específicas es mayor al egreso modificado por 198.4 miles de pesos.	198.4	Artículos 20, 36 y 37 de la Ley de Planeación del Estado de México y Municipios y Municipios y 305, 307 y 317 Bis y Código Financiero del Estado de México y Municipios.
3	Una vez realizado el análisis al Estado Analítico del Ejercicio del Presupuesto de Egresos, se identificó que la entidad ejerció partidas del gasto sin contar con egreso aprobado por un importe de 18.5 miles de pesos.	18.5	Artículos 13 fracción I. de la Ley de Disciplina Financiera de las Entidades Federativas y Municipios; 19 fracción IV, 20, 36 y 37 de la Ley de Planeación del Estado de México y Municipios y 305, 307 y 317 Bis. Código Financiero del Estado de México y Municipios.
4	Una vez realizado el análisis al Estado Analítico del Ejercicio del Presupuesto de Egresos, se identificó que el egreso ejercido en un proyecto es mayor al egreso modificado por 147.6 miles de pesos.	147.6	Artículos 20, 36 y 37 de la Ley de Planeación del Estado de México y Municipios y 305 y 307 del Código Financiero del Estado de México y Municipios.
5	Derivado del análisis al ingreso recaudado, egreso ejercido y cumplimiento de metas, se identificó que la entidad presentó un desahorro presupuestal; así mismo se detectaron 514,569 metas sin ejecutar.	0.0	Artículo 305 del Código Financiero del Estado de México y Municipios Manual para la Planeación, Programación y Presupuesto de Egresos Municipal para el Ejercicio Fiscal 2018, Apartado 1.2 Marco Conceptual, 2. Programación Presupuestaria 3. Presupuesto / Integración Presupuestaria (Especialidad).
6	Derivado del análisis se detectó que el área de operación no ejecutó las acciones con base a lo programado; toda vez, que reportó 9 acciones sin realizar y 94 acciones con un cumplimiento porcentual menor al 95.0 por ciento.	0.0	Artículos 7, 19 Fracción VI, 20 fracción IV y 36 de la Ley de Planeación del Estado de México y Municipios y Artículo 307 Código Financiero del Estado de México y Municipios.
7	De acuerdo a la información presentada por la entidad, se analizó el cumplimiento porcentual de metas respecto al egreso ejercido, obteniendo como resultado que la entidad no presentó un adecuado control en la planeación del recurso ejercido y las metas realizadas por Dependencia General.	0.0	Artículos 7, 20 fracción IV y 30. de la Ley de Planeación del Estado de México y Municipios; 312 del Código Financiero del Estado de México y Municipios y Manual para la Programación y Presupuestación Municipal para el Ejercicio Fiscal 2018; apartado 1.2 Marco Conceptual; punto 3. Presupuesto (Especialidad).

BIENES MUEBLES E INMUEBLES

Sistema Municipal para el Desarrollo Integral de la Familia de Tenango del Valle (Miles de pesos)			
Núm.	Hallazgos	Importe por Aclarar	Normatividad Infringida
1	Como resultado del análisis de la depreciación acumulada del ejercicio 2018, se identificó que la entidad no realizó el registro contable de la depreciación de bienes muebles.	0.0	Artículos 22 y 44 de la Ley General de Contabilidad Gubernamental y Capítulo VI "Políticas de Registro" del Manual Único de Contabilidad Gubernamental para las Dependencias y Entidades Públicas del Gobierno y Municipios del Estado de México.

Con fundamento en los artículos 16, 115, fracción IV, penúltimo párrafo, 116, fracción II, sexto párrafo y 134, segundo y quinto párrafos de la Constitución Política de los Estados Unidos Mexicanos; 11, segundo párrafo de la Ley General de Responsabilidades Administrativas; 34, 61, fracciones XXXII, XXXIII y XXXIV y 129 penúltimo párrafo de la Constitución Política del Estado Libre y Soberano de México; 94, fracción I y 95 de la Ley Orgánica del Poder Legislativo del Estado Libre y Soberano de México; 12, segundo párrafo de la Ley de Responsabilidades Administrativas del Estado de México y Municipios; 1, 3, 6, 7, 8, fracciones I, II, XXVII inciso a) y XXXVI, 10, 13 fracciones IX y XXV de la Ley de Fiscalización Superior del Estado de México; 112 de la Ley Orgánica Municipal del Estado de México, y 1, 6, fracción XI del Reglamento Interior del Órgano Superior de Fiscalización del Estado de México; la contraloría del ayuntamiento de Tenango del Valle, México, como autoridad competente en materia de auditoría, control y evaluación municipal, dará puntual seguimiento a los hallazgos que pudieran resultar en las faltas administrativas, identificados en el resultado de la revisión a la Cuenta Pública y, en su caso, substanciar en el ámbito de su competencia el procedimiento que corresponda.

Es importante destacar que las acciones que emprenda el órgano interno de control, relacionadas con los hallazgos de referencia, debe hacerlas sólo del conocimiento del presidenta del organismo, como superior jerárquico

RECOMENDACIONES DE EVALUACIÓN DE PROGRAMAS

Nombre del Indicador	Hallazgos	Recomendaciones
<p>Programas Presupuestarios Ejecutados por la Entidad Municipal y MIR</p>	<p>La entidad no ejecutó uno de los 10 programas presupuestarios en materia de Asistencia Social en términos de la Estructura Programática Municipal 2018.</p> <p>Con el análisis de la información remitida por el Organismo Descentralizado DIF, respecto a la aplicación de sus programas presupuestarios, el OSFEM identificó que en los 9 programas reportados, utilizó las Matrices de Indicadores para Resultados.</p>	<p>Dar seguimiento a las 11 recomendaciones referidas en el apartado de Programas Presupuestarios Ejecutados por la Entidad Municipal y MIR de este Informe de Resultados.</p>
<p>Evaluación Programática Presupuestal</p>	<p>La entidad fiscalizable mostró el nivel de cumplimiento de las metas y las actividades no programadas, así como las no alcanzadas y aquellas que cumplieron en los proyectos ejecutados en el ejercicio 2018.</p>	<p>Dar seguimiento a las 39 recomendaciones referidas en el apartado de Evaluación Programática Presupuestal.</p>
<p>Matriz de Indicadores para Resultados (MIR)</p>	<p>El resultado de 9 programas no se presentan, toda vez que la entidad municipal no desarrolló los indicadores de desempeño integrados en la MIR correspondiente.</p>	<p>Implementar acciones encaminadas a promover la congruencia entre la aplicación de los indicadores de desempeño y la ejecución de los programas presupuestarios, considerando la Metodología de Marco Lógico con base en las Matrices de Indicadores para Resultados, en el marco de los principios de la Gestión para Resultados.</p>
<p>Transparencia en el Ámbito Municipal</p>	<p>El Sistema Municipal DIF no dio cumplimiento a las fracciones XXIX, XXXII, XXXIII y XXXVI de las cincuenta y dos establecidas en el artículo 92 de la Ley de Transparencia y Acceso a la Información Pública del Estado de México y Municipios (LTAIPEMyM).</p>	<p>Continuar implementando acciones enfocadas a la promoción del derecho de acceso a la información pública de la ciudadanía a través de su sitio de internet y de la Plataforma Nacional, según corresponda la información a que se refiere la Ley de Transparencia y Acceso a la Información Pública del Estado de México y Municipios (LTAIPEMyM).</p>



**SISTEMA MUNICIPAL PARA EL DESARROLLO INTEGRAL
DE LA FAMILIA DE TENANGO DEL VALLE**



Nombre del Indicador	Hallazgos	Recomendaciones
Documentos para el Desarrollo Institucional	La entidad municipal remitió evidencia documental que sustenta que cuenta con el Manual de Procedimientos; sin embargo, carece del Manual de Organización, el Organigrama y el Reglamento Interior.	Elaborar y aprobar el Manual de Organización, el Organigrama y el Reglamento Interior, documentos básicos del Sistema Municipal para el Desarrollo Integral de la Familia, así como mantener actualizado el Manual de Procedimientos, a fin de eficientar el desempeño de su gestión.
Competencia Laboral del Tesorero	El Tesorero cumple con los requisitos establecidos en los artículos 32 y 96, fracción I de la Ley Orgánica Municipal del Estado de México y 15 Ter de la Ley que crea los Organismos Públicos Descentralizados de Asistencia Social, de Carácter Municipal, denominados "Sistemas Municipales para el Desarrollo Integral de la Familia".	Mantener la vigencia de la certificación y continuar dando cumplimiento a lo establecido a la Ley Orgánica Municipal del Estado de México y la Ley que crea los Organismos Públicos Descentralizados de Asistencia Social, de Carácter Municipal, denominados "Sistemas Municipales para el Desarrollo Integral de la Familia".
Competencia Laboral del Contralor Interno	La entidad no cuenta con el Servidor Público para dar cumplimiento a los requisitos establecidos en los artículos 32 y 96, fracción I y 113 de la Ley Orgánica Municipal del Estado de México.	Contratar un Contralor Interno que cuente con título profesional en las áreas jurídicas, económicas o contables-administrativas; experiencia mínima de un año; Certificación en Competencia Laboral en funciones expedida por el Instituto Hacendario del Estado de México; Constancia de no inhabilitación expedida por la autoridad competente; y Certificado de no antecedentes penales.
Competencia Laboral del Titular de la Procuraduría de Protección de Niñas, Niños y Adolescentes	El Procurador de Protección de Niñas, Niños y Adolescentes no cumple con los requisitos establecidos en los artículos 32 de la Ley Orgánica Municipal del Estado de México y 20 Ter de la Ley que crea los Organismos Públicos Descentralizados de Asistencia Social, de Carácter Municipal, denominado "Sistemas Municipales para el Desarrollo Integral de la Familia".	Contratar a un Procurador que cuente con título y cédula profesional de licenciado en derecho; experiencia mínima de tres años en el ejercicio de su profesión; nombramiento por la Junta de Gobierno del Sistema Municipal para el Desarrollo Integral de la Familia; Constancia de no inhabilitación expedida por la autoridad competente; y Certificado de no antecedentes penales.



**SISTEMA MUNICIPAL PARA EL DESARROLLO INTEGRAL
DE LA FAMILIA DE TENANGO DEL VALLE**



Nombre del Indicador	Hallazgos	Recomendaciones
Programa Anual de Evaluación (PAE)	El Sistema Municipal DIF no dio cumplimiento a lo establecido en el artículo 79 de la Ley General de Contabilidad Gubernamental y a las disposiciones de los Lineamientos Generales para la Evaluación de los Programas Presupuestarios Municipales.	Dar seguimiento a las 7 recomendaciones referidas en el apartado Programa Anual de Evaluación (PAE) de este Informe de Resultados.
Total		63

Fuente: Elaboración del OSFEM.

COMPORTAMIENTO PROGRAMÁTICO PRESUPUESTAL

Descripción	Porcentaje de cumplimiento de las Metas del Proyecto	Estado Analítico del Presupuesto de Egresos 2018 (miles de pesos)		Hallazgos
		Presupuesto		
		Anual	(Pagado + Devengado)	
Programa: Prevención Médica para la Comunidad				
Proyecto: Promoción de la Salud	48.3	252.2	157.0	El Sistema Municipal alcanzó solo el 48.3 por ciento de las metas del proyecto establecido en su Programa Anual 2018; sin embargo, ejerció el 62.3 por ciento del monto presupuestal.



SISTEMA MUNICIPAL PARA EL DESARROLLO INTEGRAL
DE LA FAMILIA DE TENANGO DEL VALLE



Descripción	Porcentaje de cumplimiento de las Metas del Proyecto	Estado Analítico del Presupuesto de Egresos 2018 (miles de pesos)		Hallazgos
		Presupuesto		
		Anual	(Pagado + Devengado)	
Programa: Alimentación para la Población Infantil				
Proyecto: Desayunos Escolares	37.7	219.3	366.9	El Sistema Municipal DIF alcanzó solo el 37.7 por ciento de las metas del proyecto establecido en su Programa Anual 2018; sin embargo, ejerció el 67.3 por ciento más del monto presupuestal.
Proyecto: Desayuno Escolar Comunitario	48.4	143.1	113.3	El ente municipal alcanzó solo el 48.4 por ciento de las metas del proyecto establecido en su Programa Anual 2018; sin embargo, ejerció el 79.1 por ciento del monto presupuestal.
Programa: Alimentación y Nutrición Familiar				
Proyecto: Cultura Alimentaria	49.5	156.5	122.8	El Sistema Municipal DIF alcanzó solo el 49.5 por ciento de las metas del proyecto establecido en su Programa Anual 2018; sin embargo, ejerció el 78.5 por ciento del monto presupuestal.
Proyecto: Asistencia Alimentaria a Familias	57.1	164.3	130.8	El ente público descentralizado alcanzó el 57.1 por ciento de las metas del proyecto establecido en su Programa Anual 2018; sin embargo, ejerció el 79.6 por ciento del monto presupuestal.



SISTEMA MUNICIPAL PARA EL DESARROLLO INTEGRAL
DE LA FAMILIA DE TENANGO DEL VALLE



Descripción	Porcentaje de cumplimiento de las Metas del Proyecto	Estado Analítico del Presupuesto de Egresos 2018 (miles de pesos)		Hallazgos
		Presupuesto		
		Anual	(Pagado + Devengado)	
Programa: Protección a la Población Infantil y Adolescente				
Proyecto: Detección y Prevención de Niños en Situación de Calle	47.5	80.6	64.5	La entidad municipal alcanzó solo el 47.5 por ciento de las metas del proyecto establecido en su Programa Anual 2018; sin embargo, ejerció el 80.0 por ciento del monto presupuestal.
Programa: Atención a Personas con Discapacidad				
Proyecto: Capacitación a Personas con Discapacidad	51.5	194.1	153.7	El ente público descentralizado alcanzó el 51.5 por ciento de las metas del proyecto establecido en su Programa Anual 2018; sin embargo, ejerció el 79.2 por ciento del monto presupuestal.
Proyecto: Atención Médica y Paramédica a Personas con Discapacidad	47.0	342.8	272.8	La entidad municipal alcanzó solo el 47.0 por ciento de las metas del proyecto establecido en su Programa Anual 2018; sin embargo, ejerció el 79.6 por ciento del monto presupuestal.



SISTEMA MUNICIPAL PARA EL DESARROLLO INTEGRAL
DE LA FAMILIA DE TENANGO DEL VALLE



Descripción	Porcentaje de cumplimiento de las Metas del Proyecto	Estado Analítico del Presupuesto de Egresos 2018 (miles de pesos)		Hallazgos
		Presupuesto		
		Anual	(Pagado + Devengado)	
Proyecto: Atención Terapéutica a Personas con Discapacidad	0.0	428.3	335.7	El Sistema Municipal DIF refleja inconsistencias en su información, debido a que programó este proyecto en su Programa Anual 2018 pero no lo realizó; sin embargo, ejerció el 78.4 por ciento del monto presupuestal.
Programa: Desarrollo Integral de la Familia				
Proyecto: Atención a Víctimas por Maltrato y Abuso	50.0	280.6	223.3	El organismo descentralizado alcanzó solo el 50.0 por ciento de las metas del proyecto establecido en su Programa Anual 2018; sin embargo, ejerció el 79.6 por ciento del monto presupuestal.
Proyecto: Servicios Jurídico Asistenciales a la Familia	52.3	297.1	240.3	La entidad municipal alcanzó el 52.3 por ciento de las metas del proyecto establecido en su Programa Anual 2018; sin embargo, ejerció el 80.9 por ciento del monto presupuestal.
Programa: El Papel Fundamental de la Mujer y la Perspectiva de Género				
Proyecto: Atención Educativa a Hijos de Madres Trabajadoras	51.5	2,399.5	1,996.5	El Sistema Municipal DIF alcanzó el 51.5 por ciento de las metas del proyecto establecido en su Programa Anual 2018; sin embargo, ejerció el 83.2 por ciento del monto presupuestal.



SISTEMA MUNICIPAL PARA EL DESARROLLO INTEGRAL
DE LA FAMILIA DE TENANGO DEL VALLE



Descripción	Porcentaje de cumplimiento de las Metas del Proyecto	Estado Analítico del Presupuesto de Egresos 2018 (miles de pesos)		Hallazgos
		Presupuesto		
		Anual	(Pagado + Devengado)	
Proyecto: Fomento a la Cultura de Igualdad de Género	52.6	369.9	302.2	La entidad fiscalizable DIF alcanzó el 52.6 por ciento de las metas del proyecto establecido en su Programa Anual 2018; sin embargo, ejerció el 81.7 por ciento del monto presupuestal.
Proyecto: Atención Integral a la Madre Adolescente	48.1	127.9	97.5	El Sistema Municipal DIF alcanzó solo el 48.1 por ciento de las metas del proyecto establecido en su Programa Anual 2018; sin embargo, ejerció el 76.3 por ciento del monto presupuestal.
Programa: Oportunidades para los Jóvenes				
Proyecto: Asistencia Social a la Juventud	49.2	89.2	67.1	El organismo descentralizado alcanzó solo el 49.2 por ciento de las metas del proyecto establecido en su Programa Anual 2018; sin embargo, ejerció el 75.2 por ciento del monto presupuestal.
Total de Hallazgos Determinados		Suma Total del Presupuesto (miles de pesos)		Hallazgo
		Total Anual	(Total Pagado + Devengado)	
15		5,545.4	4,644.4	Del Comportamiento Programático Presupuestal se identificaron 15 hallazgos, bajo el supuesto de haber ejercido el 83.8 por ciento del presupuesto asignado a los proyectos presupuestarios mencionados, toda vez que no se alcanzó el 100.0 por ciento de cumplimiento de las actividades establecidas en su Programa Anual.

Fuente: Elaboración del OSFEM.



Con fundamento en los artículos 16, 115, fracción IV, penúltimo párrafo, 116, fracción II, sexto párrafo y 134, segundo y quinto párrafos de la Constitución Política de los Estados Unidos Mexicanos; 34, 61, fracciones XXXII, XXXIII y XXXIV, 129 penúltimo párrafo de la Constitución Política del Estado Libre y Soberano de México; 94, fracción I y 95 de la Ley Orgánica del Poder Legislativo del Estado de México; 1, 3, 4, fracción IV, 5, 6, 7, 8, fracciones I, II, V, VI, IX, XI, XXV y XXXVI, 14, 21 y 23, fracciones XI, XII, XIV y XVII de la Ley de Fiscalización Superior del Estado de México; 112, fracciones I, III, VI, XI, y XIX de la Ley Orgánica Municipal del Estado de México; 19, fracción VI de la Ley de Planeación del Estado de México y Municipios; 327-A, 344 y 350 del Código Financiero del Estado de México y Municipios; 1, 3, fracción III y 29, fracción IX del Reglamento Interno del Órgano Superior de Fiscalización del Estado de México; la Contraloría Interna Municipal de Tenango del Valle, como autoridad competente en materia de auditoría, control y evaluación municipal, dará puntal seguimiento a los hallazgos identificados en el resultado de la revisión a la Cuenta Pública y en su caso, determinará el procedimiento que corresponda. Las recomendaciones constituyen medidas para mejorar el manejo de los recursos públicos de una forma responsable, eficiente, eficaz y transparente.

PLIEGO DE OBSERVACIONES

INFORMES MENSUALES

Sistema Municipal para el Desarrollo Integral de la Familia de Tenango del Valle					
Observaciones Resarcitorias de Informes Mensuales					
Del 1 de enero al 31 de diciembre 2018					
(Miles de pesos)					
Observaciones Determinadas	Importe observado	Observaciones Solventadas	Importe Solventado	Observaciones por Solventar	Importe por Solventar
15	615.1	0	0.0	15	615.1

El detalle se encuentra en el contenido del Pliego de Observaciones.

Los pliegos derivados de los actos de fiscalización que se determinaron en las observaciones se encuentran en proceso de aclaración y solventación por el ente público, conforme a la información anterior; las cuales de no ser solventadas o el daño reparado, se dará inicio al procedimiento de responsabilidad administrativa correspondiente.



ORGANISMO
DESCENTRALIZADO
OPERADOR DE AGUA
DE
TENANGO DEL VALLE



CONTENIDO

Presentación	661
Cumplimiento Financiero	663
Presupuesto y Bienes Muebles e Inmuebles	691
Evaluación de Programas	717
Resultado de la Fiscalización	733



PRESENTACIÓN

“Los organismos operadores podrán ser municipales o intermunicipales. Tendrán personalidad jurídica y patrimonio propio, así como autonomía técnica y administrativa en el manejo de sus recursos. Serán autoridad fiscal conforme a lo dispuesto en el Código Financiero y ejercerán los actos de autoridad que les señale la presente Ley, su Reglamento y demás disposiciones aplicables.

Los organismos operadores adoptarán las medidas necesarias para alcanzar su autonomía y autosuficiencia financiera en la prestación de los servicios a su cargo, y establecerán los mecanismos de control que requieran para la administración eficiente y la vigilancia de sus recursos.

Los ingresos que obtengan los organismos operadores, por los servicios que presten, deberán destinarse exclusivamente a la planeación, construcción, mejoramiento, ampliación, rehabilitación y mantenimiento de la infraestructura hidráulica bajo su administración, así como para la prestación de los servicios”.

El organismo descentralizado operador de agua de Tenango del Valle se crea a través del decreto número 130, publicado el 26 de octubre de 1992.

FUENTE: Ley del Agua para el Estado de México y Municipios.



INFORME DE RESULTADOS DE LA FISCALIZACIÓN SUPERIOR DE LA CUENTA PÚBLICA DEL ORGANISMO DESCENTRALIZADO OPERADOR DE AGUA DE TENANGO DEL VALLE

H. LX. LEGISLATURA DEL ESTADO DE MÉXICO

El Órgano Superior de Fiscalización del Estado de México en cumplimiento con los artículos 50, 51 y 52 de la Ley de Fiscalización Superior del Estado de México, por conducto de la Comisión de Vigilancia, da a conocer el Informe de Resultados correspondiente a la Cuenta Pública Municipal del ejercicio fiscal 2018 a la H. LX Legislatura del Estado de México.

OBJETIVO DE LA FISCALIZACIÓN

CUMPLIMIENTO FINANCIERO, PRESUPUESTO Y BIENES MUEBLES E INMUEBLES

Fiscalizar la Cuenta Pública, la aplicación de los recursos, la situación financiera, el endeudamiento contraído, la inversión pública realizada, la ejecución de la Ley de Ingresos y el ejercicio del Presupuesto de Egresos, así como el registro contable y administrativo de los Bienes Muebles e Inmuebles en cumplimiento de la normatividad.



ANÁLISIS DE CUMPLIMIENTO FINANCIERO



ALCANCE DE LA REVISIÓN

CUMPLIMIENTO FINANCIERO, PRESUPUESTO Y BIENES MUEBLES E INMUEBLES

Se aplicaron los procedimientos normativos a la Cuenta Pública del Organismo Descentralizado Operador de Agua de Tenango del Valle, en cumplimiento de la Ley General de Contabilidad Gubernamental, de la Ley de Ingresos de los Municipios del Estado de México, del Presupuesto de Egresos del Organismo Descentralizado Operador de Agua, del Código Financiero del Estado de México y Municipios, normas y acuerdos emitidos por el Consejo Nacional de Armonización Contable (CONAC) y del Manual Único de Contabilidad Gubernamental para las Dependencias y Entidades Públicas del Gobierno y Municipios del Estado de México 2018. La veracidad de los estados financieros y presupuestales es responsabilidad de la administración de la entidad, los cuales se elaboraron en función de los ordenamientos legales, de las disposiciones normativas aplicables a la naturaleza de las operaciones realizadas y de acuerdo con lo manifestado en la carta de afirmaciones presentada por el ente.

La revisión se efectuó considerando las Normas Profesionales de Auditoría del Sistema Nacional de Fiscalización y de manera supletoria las Normas Internacionales de Auditoría adoptadas en las Normas de Auditoría para Atestiguar, Revisión y Otros Servicios Relacionados, emitidas por el Instituto Mexicano de Contadores Públicos, aplicadas en las circunstancias.



PROCEDIMIENTOS APLICADOS

CUMPLIMIENTO FINANCIERO

Los procedimientos aplicados se encuentran detallados en el libro uno en el apartado “ANÁLISIS DE CUMPLIMIENTO FINANCIERO DE LOS ORGANISMOS DESCENTRALIZADOS OPERADORES DE AGUA Y MAVICI” y que de forma particular se aplicaron a la entidad municipal conforme a la información que entregó en la Cuenta Pública Municipal 2018.

PRESUPUESTO Y BIENES MUEBLES E INMUEBLES

Los procedimientos aplicados a la entidad municipal con base en la información reportada en la Cuenta Pública Municipal 2018, se encuentran detallados en el libro uno en el apartado de “CUMPLIMIENTO PRESUPUESTAL Y CONTROL DE BIENES MUEBLES E INMUEBLES DE LOS ORGANISMOS DESCENTRALIZADOS OPERADORES DE AGUA Y MAVICI”.

El informe se emitió con el propósito de dar a conocer el resultado de la fiscalización superior de la Cuenta Pública 2018 al Poder Legislativo y al Organismo Descentralizado Operador de Agua de Tenango del Valle, para que éste dé atención a las observaciones y a los hallazgos que se encuentran en el apartado “Resultado de la Fiscalización”.

Las observaciones y los hallazgos comprenden aspectos relacionados con deficiencias en el diseño, los cuales podrían afectar a la administración municipal, en su registro, proceso, resumen y reporte de la información financiera, por lo que contravendrá de ese modo, sus afirmaciones sobre el contenido de los estados financieros.



SÍNTESIS DE LOS RESULTADOS DE LA FISCALIZACIÓN DE CUMPLIMIENTO FINANCIERO

Aspectos Evaluados	Análisis
Análisis de adeudos del ejercicio fiscal anterior en cumplimiento del artículo 20 de la LDF	La entidad cumplió con el artículo 20 y transitorio décimo primero de la LDF, respecto al porcentaje para cubrir las ADEFAS ya que no excedió el 5.5 por ciento.
Resultado del cumplimiento en Armonización Contable SEVAC	Representa un promedio general de 64.0 por ciento, lo cual indica un cumplimiento medio en el grado de armonización contable

FUENTE: Elaboración del OSFEM.



ÍNDICES DE EVALUACIÓN DE LOS RESULTADOS DE LA FISCALIZACIÓN DE CUMPLIMIENTO FINANCIERO

Aspectos Evaluados	Total Aspectos Evaluados	Total de Aspectos Cumplidos	Porcentaje Alcanzado
Consistencia de la información financiera de la Cuenta Pública Municipal con el Informe Mensual de diciembre 2018	1	1	100.0
Saldos del Estado de Situación Financiera Comparativo 2017 contra el saldo inicial del Anexo al Estado de Situación Financiera enero 2018	1	1	100.0
Verificación de las cuentas contables de acuerdo al Manual Único de Contabilidad Gubernamental	1	0	0.0
Naturaleza de los saldos del Anexo al Estado de Situación Financiera	1	0	0.0
Saldos del Estado de Situación Financiera Comparativo contra el Anexo al Estado de Situación Financiera	1	1	100.0
Cuentas contables del Estado de Situación Financiera con antigüedad mayor a un año	1	0	0.0
Equilibrio en el Estado de Situación Financiera Comparativo	1	1	100.0
Resultado del ejercicio del Estado de Situación Financiera Comparativo contra el Estado de Actividades Comparativo	1	1	100.0
Autorización y justificación de las aplicaciones contables a la cuenta de resultado de ejercicios anteriores	1	0	0.0
Saldo de la Hacienda/Patrimonio del Estado de Situación Financiera Comparativo contra el Estado de Variación en la Hacienda y Patrimonio	1	1	100.0
Saldo del activo del Estado de Situación Financiera Comparativo contra el Estado Analítico del Activo	1	1	100.0



ÍNDICES DE EVALUACIÓN DE LOS RESULTADOS DE LA FISCALIZACIÓN DE CUMPLIMIENTO FINANCIERO

Aspectos Evaluados	Total Aspectos Evaluados	Total de Aspectos Cumplidos	Porcentaje Alcanzado
Estado de Flujos de Efectivo	1	1	100.0
Estado de Cambios en la Situación Financiera	1	1	100.0
Estado Analítico de la Deuda y Otros Pasivos	1	1	100.0
Cuentas contables de Construcciones en proceso	5	5	100.0
Presentación de la información financiera de acuerdo a los formatos a que hace referencia la LDF	1	1	100.0
Servicios personales en cumplimiento del artículo 10 de la LDF	2	2	100.0
Aportaciones de mejoras por servicios ambientales (FIPASAHM)	1	0	0.0
Confirmación de saldos con CAEM, CFE, CONAGUA e ISSEMYM	4	3	75.0
Entero de cuotas, aportaciones y retenciones al ISSEMYM	1	0	0.0
Pagos de retenciones del I.S.R. (salarios, honorarios y arrendamiento) al SAT	1	0	0.0
Obligación de presentar aviso y Dictamen del Impuesto sobre Erogaciones por Remuneraciones al Trabajo Personal	1	1	100.0
Notas a los Estados Financieros, contables y presupuestales	3	3	100.0
Conciliación de los Ingresos y Egresos presupuestarios y contables	2	2	100.0
Resultado		1675.0	

FUENTE: Elaboración del OSFEM.

SEMAFORIZACIÓN	
0-1200	Crítico
1201-1800	Suficiente
1801-2400	Adecuado



ESTADO DE SITUACIÓN FINANCIERA COMPARATIVO

Organismo Descentralizado Operador de Agua de Tenango del Valle								
Estado de Situación Financiera Comparativo								
Al 31 de Diciembre de 2018								
(Miles de pesos)								
Concepto	2018	2017	Variación 2018-2017	Concepto	2018	2017	Variación 2018-2017	
Activo				Pasivo				
Circulante	4,045.7	1,197.0	2,848.7	Circulante	4,046.4	3,569.8	476.6	
Efectivo y Equivalentes	14.8	1,181.5	-1,166.7	Cuentas por Pagar a Corto Plazo	4,046.4	3,569.8	476.6	
Efectivo	0.0	0.0	0.0	Servicios Personales por Pagar a Corto Plazo	2,139.8	2,106.4	33.4	
Bancos/Tesorería	14.8	1,181.5	-1,166.7	Proveedores por Pagar a Corto Plazo	497.6	674.9	-177.3	
Derechos a Recibir Efectivo o Equivalentes	4,030.8	15.5	4,015.3	Retenciones y Contribuciones por Pagar a Corto Plazo	1,409.1	788.5	620.6	
Deudores Diversos por Cobrar a Corto Plazo	4,030.8	15.5	4,015.3					
No Circulante	1,002.2	1,105.0	-102.8	Total Pasivo	4,046.4	3,569.8	476.6	
Bienes Muebles	1,587.3	1,602.3	-15.0					
Mobiliario y Equipo de Administración	121.0	120.1	0.9	Hacienda Pública/Patrimonio				
Vehículos y Equipo de Transporte	1,334.4	1,334.5	-0.1	Hacienda Pública/Patrimonio Contribuido	448.0	448.0	0.0	
Maquinaria, Otros Equipos y Herramientas	131.8	147.7	-15.9	Aportaciones	448.0	448.0	0.0	
Depreciación, Deterioro y Amortización Acumulada de Bienes	-585.1	-497.3	-87.8	Aportaciones	448.0	448.0	0.0	
Depreciación Acumulada de Bienes Muebles	-585.1	-497.3	-87.8	Hacienda Pública/Patrimonio Generado	553.4	-1,715.8	2,269.2	
				Resultados del Ejercicio (Ahorro/Desahorro)	1,895.5	2,196.0	-300.5	
				Resultados del Ejercicio (Ahorro/Desahorro)	1,895.5	2,196.0	-300.5	
				Resultados de Ejercicios Anteriores	-1,342.1	-3,911.8	2,569.7	
				Resultados de Ejercicios Anteriores	-1,342.1	-3,911.8	2,569.7	
				Total Hacienda Pública/Patrimonio	1,001.4	-1,267.8	2,269.2	
Total Activo	5,047.9	2,302.0	2,745.9	Total Pasivo y Hacienda Pública/Patrimonio	5,047.9	2,302.0	2,745.9	

FUENTE: Elaboración del OSFEM, con información de la Cuenta Pública de la Entidad.



ESTADO DE ACTIVIDADES COMPARATIVO

Organismo Descentralizado Operador de Agua de Tenango del Valle			
Estado de Actividades Comparativo			
Del 1 de enero al 31 de diciembre de 2018			
(Miles de pesos)			
Concepto	2018	2017	Variación 2018-2017
Ingresos y Otros Beneficios			
Ingresos de Gestión	13,076.0	10,534.1	2,541.9
Participaciones, Aportaciones, Transferencias, Asignaciones, Subsidios y Otras Ayudas	2,981.9	5,270.6	-2,288.7
Otros Ingresos y Beneficios	0.1	0.0	0.1
Total de Ingresos y Otros Beneficios	16,058.0	15,804.7	253.3
Gastos y Otras Pérdidas			
Gastos de Funcionamiento	11,252.7	11,154.2	98.5
Servicios Personales	8,871.1	8,958.2	-87.1
Materiales y Suministros	921.4	910.4	11.0
Servicios Generales	1,460.1	1,285.6	174.5
Transferencias, Asignaciones, Subsidios y Otras Ayudas	1,617.1	1,571.4	45.7
Participaciones y Aportaciones	0.0	0.0	0.0
Intereses, Comisiones y Otros Gastos de la Deuda Pública	0.0	0.0	0.0
Otros Gastos y Pérdidas Extraordinarias	87.8	497.3	-409.5
Inversión Pública	1,204.2	383.3	820.9
Bienes Muebles e Intangibles	0.8	2.5	-1.7
Total de Gastos y Otras Pérdidas	14,162.5	13,608.7	553.8
Resultado del Ejercicio (Ahorro/Desahorro)	1,895.5	2,196.0	-300.5

FUENTE: Elaboración del OSFEM, con información de la Cuenta Pública de la Entidad.

De acuerdo al análisis realizado al Estado de Situación Financiera Comparativo y Estado de Actividades Comparativo del Organismo Descentralizado Operador de Agua de Tenango del Valle, se identifica que presenta razonablemente los aspectos importantes de la situación financiera con los Postulados de Contabilidad Gubernamental de revelación suficiente y dualidad económica establecidos en el Manual Único de Contabilidad Gubernamental para las Dependencias y Entidades Públicas del Gobierno y Municipios del Estado de México.



CONSISTENCIA DE LA INFORMACIÓN FINANCIERA DE LA CUENTA PÚBLICA MUNICIPAL CON EL INFORME MENSUAL DE DICIEMBRE 2018

Organismo Descentralizado Operador de Agua de Tenango del Valle						
(Miles de pesos)						
Fuente	Estado de Situación Financiera			Estado de Actividades		
	Activo	Pasivo	Hacienda Pública/Patrimonio	Ingresos	Egresos	Resultado del Ejercicio
Cuenta Pública	5,047.9	4,046.4	1,001.4	16,058.0	14,162.5	1,895.5
Diciembre	5,047.9	4,046.4	1,001.4	16,058.0	14,162.5	1,895.5
Diferencia	0.0	0.0	0.0	0.0	0.0	0.0

FUENTE: Elaboración del OSFEM, con información de la Cuenta Pública de la Entidad.

Derivado del comparativo de la información financiera presentada por la entidad municipal en la Cuenta Pública y el Informe mensual de diciembre 2018, se identificó que los saldos de las cuentas contables que integran el Estado de Situación Financiera y el Estado de Actividades, no muestran diferencias.

SALDOS DEL ESTADO DE SITUACIÓN FINANCIERA COMPARATIVO 2017 CONTRA EL SALDO INICIAL DEL ANEXO AL ESTADO DE SITUACIÓN FINANCIERA ENERO 2018

Organismo Descentralizado Operador de Agua de Tenango del Valle			
(Miles de pesos)			
Concepto	Saldo Final Cuenta Pública 2017	Saldo Inicial Enero 2018	Diferencia
Activo	2,302.0	2,302.0	0.0
Pasivo	3,569.8	3,569.8	0.0
Hacienda Pública Patrimonio Contribuido	448.0	448.0	0.0

FUENTE: Elaboración del OSFEM, con información de la Cuenta Pública de la Entidad.

Derivado del análisis comparativo entre los saldos iniciales de las cuentas contables que integran el activo, pasivo y hacienda pública/patrimonio contribuido del Anexo al Estado de Situación Financiera del Informe Mensual de enero 2018, y los saldos finales del Estado de Situación Financiera Comparativo 2017; se identificó que no presentan diferencias.



VERIFICACIÓN DE LAS CUENTAS CONTABLES DE ACUERDO AL MANUAL ÚNICO DE CONTABILIDAD GUBERNAMENTAL

De acuerdo a la verificación realizada a las cuentas contables que integran la estructura del Estado de Situación Financiera Comparativo utilizadas por la entidad municipal, para el ejercicio 2018, se identificó que dichas cuentas contables están aprobadas en el Manual Único de Contabilidad Gubernamental para las Dependencias y Entidades Públicas del Gobierno y Municipios del Estado de México vigente, siendo éste el instrumento normativo básico para el sistema contable, en el que se sustenta el registro correcto de las operaciones; mismo que muestra la Lista e Instructivo de Cuentas así como la Guía Contabilizadora para el Registro Contable y Presupuestal de Operaciones Específicas.

NATURALEZA DE LOS SALDOS DEL ANEXO AL ESTADO DE SITUACION FINANCIERA

Derivado de la revisión a las cuentas contables con saldo en el Anexo al Estado de Situación Financiera, se identificó que corresponden a su naturaleza económica.

SALDOS DEL ESTADO DE SITUACIÓN FINANCIERA COMPARATIVO CONTRA EL ANEXO AL ESTADO DE SITUACIÓN FINANCIERA

Organismo Descentralizado Operador de Agua de Tenango del Valle				
(Miles de pesos)				
Cuenta	Concepto	Estado de Situación Financiera Comparativo Cuenta Pública 2018	Anexo al Estado de Situación Financiera Cuenta Pública 2018	Diferencia
	Activo	5,047.9	5,047.9	0.0
	Pasivo	4,046.4	4,046.4	0.0
	Hacienda/Patrimonio Contribuido	448.0	448.0	0.0

FUENTE: Elaboración del OSFEM, con información de la Cuenta Pública de la Entidad.

De acuerdo a la verificación realizada a los saldos de las cuentas contables del Estado de Situación Financiera Comparativo no revela cuentas que difieran de las presentadas en el anexo al Estado de Situación Financiera.



CUENTAS CONTABLES DEL ESTADO DE SITUACIÓN FINANCIERA CON ANTIGÜEDAD MAYOR A UN AÑO

Organismo Descentralizado Operador de Agua de Tenango del Valle				
(Miles de pesos)				
Cuenta	Concepto	Anexo al Estado de Situación Financiera Cuenta Pública 2018	Anexo al Estado de Situación Financiera Cuenta Pública 2017	
2112	Proveedores por Pagar a Corto Plazo	232.7	244.1	
2117	Retenciones y Contribuciones por Pagar a Corto Plazo	334.7	334.7	

FUENTE: Elaboración del OSFEM, con información de la Cuenta Pública de la Entidad.

Como resultado de la revisión a las cuentas contables a corto plazo en el Anexo al Estado de Situación Financiera, se aprecia que las cuentas contables 2112 proveedores por pagar a corto plazo por un importe de 232.7 miles de pesos y 2117 retenciones y contribuciones por pagar a corto plazo por un importe de 334.7 miles de pesos presentan antigüedad mayor a un año. Con relación al Informe de Resultados del ejercicio anterior, la entidad municipal muestra reincidencia en sus saldos.

EQUILIBRIO EN EL ESTADO DE SITUACIÓN FINANCIERA COMPARATIVO

Organismo Descentralizado Operador de Agua de Tenango del Valle				
(Miles de pesos)				
Estado de Situación Financiera Comparativo				
Total del Activo (A)	Total Pasivo (B)	Total Patrimonio (C)	Total del Pasivo y Patrimonio D=(B+C)	Equilibrio (A-D)
5,047.9	4,046.4	1,001.4	5,047.9	0.0

FUENTE: Elaboración del OSFEM, con información de la Cuenta Pública de la Entidad.

Derivado del análisis a la información financiera presentada en el Estado de Situación Financiera Comparativo del ejercicio sujeto a revisión, se identificó que presenta equilibrio entre el total del activo y la suma de pasivo más hacienda pública/patrimonio.



RESULTADO DEL EJERCICIO DEL ESTADO DE SITUACIÓN FINANCIERA COMPARATIVO CONTRA EL ESTADO DE ACTIVIDADES COMPARATIVO

Organismo Descentralizado Operador de Agua de Tenango del Valle (Miles de pesos)	
Estado Financiero	Resultado del Ejercicio (ahorro/desahorro)
Estado de Situación Financiera Comparativo	1,895.5
Estado de Actividades Comparativo	1,895.5
Diferencia:	0.0

FUENTE: Elaboración del OSFEM, con información de la Cuenta Pública de la Entidad.

De acuerdo a la verificación realizada al Estado de Situación Financiera Comparativo, se identifica que el resultado del ejercicio (ahorro/desahorro) es igual al que se presenta en el Estado de Actividades Comparativo.

AUTORIZACIÓN Y JUSTIFICACIÓN DE LAS APLICACIONES CONTABLES A LA CUENTA DE RESULTADO DE EJERCICIOS ANTERIORES

Organismo Descentralizado Operador de Agua de Tenango del Valle (Miles de pesos)							
Ejercicio 2017			Ejercicio 2018		Diferencia del saldo de Resultado de Ejercicios Anteriores E=(D-C)	Saldo de las aplicaciones contables con autorización y justificación	Saldo de las aplicaciones contables sin autorización y justificación
Resultado del Ejercicio (Ahorro/Desahorro) (A)	Resultado de Ejercicios Anteriores (B)	Total C=(A+B)	Resultado de Ejercicios Anteriores (D)				
2,196.0	-3,911.8	-1,715.8	-1,342.1	-373.7	0.0	373.7	

FUENTE: Elaboración del OSFEM, con información de la Cuenta Pública de la Entidad.

De la fiscalización realizada a la cuenta contable de Resultados de Ejercicios Anteriores, se identificó que las aplicaciones contables que afectan a la cuenta por un importe de 373.7 miles de pesos, no presentan la aprobación y/o justificación del Órgano de Gobierno, de acuerdo a las políticas de registro del Manual Único de Contabilidad Gubernamental para las Dependencias y Entidades Públicas del Gobierno y Municipios del Estado de México vigente.



SALDO DE LA HACIENDA/PATRIMONIO DEL ESTADO DE SITUACIÓN FINANCIERA COMPARATIVO CONTRA EL ESTADO DE VARIACIÓN EN LA HACIENDA Y PATRIMONIO

Organismo Descentralizado Operador de Agua de Tenango del Valle (Miles de pesos)	
Estado Financiero	Importe
Estado de Situación Financiera Comparativo	1,001.4
Estado Variación en la Hacienda y Patrimonio	1,001.4
Diferencia:	0.0

FUENTE: Elaboración del OSFEM, con información de la Cuenta Pública de la Entidad.

De acuerdo a la verificación realizada al saldo de las cuentas contables de Hacienda/Patrimonio del Estado de Situación Financiera Comparativo, se identificó que corresponden con el saldo revelado en el Estado de Variación en la Hacienda y Patrimonio.

SALDO DEL ACTIVO DEL ESTADO DE SITUACIÓN FINANCIERA COMPARATIVO CONTRA EL ESTADO ANALÍTICO DEL ACTIVO

Organismo Descentralizado Operador de Agua de Tenango del Valle (Miles de pesos)	
Estado Financiero	Importe
Estado de Situación Financiera Comparativo	5,047.9
Estado Analítico del Activo	5,047.9
Diferencia:	0.0

FUENTE: Elaboración del OSFEM, con información de la Cuenta Pública de la Entidad.

Como resultado de la verificación entre los saldos de las cuentas contables del Activo revelados en el Estado de Situación Financiera Comparativo y en el Estado Analítico del Activo, se comprobó que los saldos no presentan diferencias.



ESTADO DE FLUJOS DE EFECTIVO

Organismo Descentralizado Operador de Agua de Tenango del Valle		
Del 1 de enero al 31 de diciembre de 2018		
(Miles de pesos)		
Concepto	Importe 2018	Importe 2017
Flujos de Efectivo de las Actividades de Operación		
Origen	253.3	4,392.8
Contribuciones de Mejoras	154.8	2.4
Derechos	2,327.7	770.7
Aprovechamientos de Tipo Corriente	59.4	9.6
Transferencias, Asignaciones, Subsidios y Otras Ayudas	-2,288.7	3,639.1
Otros Orígenes de Operación	0.1	-29.0
Aplicación	553.8	-2,051.4
Servicios Personales	-87.1	-1,272.6
Materiales y Suministros	11.0	219.0
Servicios Generales	174.5	353.0
Subsidios y Subvenciones	45.7	-1,642.4
Otras Aplicaciones de Operación	409.7	291.6
Flujos Netos de Efectivo por Actividades de Operación	-300.5	6,444.2
Flujos de Efectivo de las Actividades de Inversión		
Origen	103.7	895.4
Bienes Inmuebles, Infraestructura y Construcciones en Proceso	0.0	47.5
Bienes Muebles	15.9	250.8
Otros Orígenes de Inversión	87.8	597.1
Aplicación	4,016.3	.0
Bienes Muebles	0.9	0.0
Otras Aplicaciones de Inversión	4,015.4	0.0
Flujos Netos de Efectivo de las Actividades de Inversión	-3,912.6	895.4
Flujo de Efectivo por Actividades de Financiamiento		
Origen	3,223.7	30.8
Otros Orígenes de Financiamiento	3,223.7	30.8
Aplicación	177.3	6,227.8
Otras Aplicaciones de Financiamiento	177.3	6,227.8
Flujos Netos de Efectivo por Actividades de Financiamiento	3,046.4	-6,197.0
Incremento/Disminución Neta en el Efectivo y Equivalentes al Efectivo	-1,166.7	1,142.6
Efectivo y Equivalentes al Efectivo al Inicio del Ejercicio	1,181.5	38.9
Efectivo y Equivalentes al Efectivo al Final del Ejercicio	14.8	1,181.5

FUENTE: Elaboración del OSFEM, con información de la Cuenta Pública de la Entidad.

De la fiscalización realizada a las cuentas contables de efectivo y equivalentes reflejadas en el Estado de Situación Financiera Comparativo, se corroboró que no difieren con la información reflejada en la disminución neta, el saldo al inicio y al final del ejercicio del Estado de Flujos de Efectivo.



ESTADO DE CAMBIOS EN LA SITUACIÓN FINANCIERA

Organismo Descentralizado Operador de Agua de Tenango del Valle		
Del 1 de enero al 31 de diciembre de 2018		
(Miles de pesos)		
Concepto	Origen	Aplicación
Activo		
Activo Circulante	1,166.7	4,015.4
Efectivo y Equivalentes	1,166.7	0.0
Derechos a Recibir Efectivo o Equivalentes	0.0	4,015.4
Activo no Circulante	102.8	0.0
Bienes Muebles	15.0	0.0
Depreciación, Deterioro y Amortización Acumulada de Bienes	87.8	0.0
Pasivo		
Pasivo Circulante	476.7	0.0
Cuentas por Pagar a Corto Plazo	476.7	0.0
Pasivo no Circulante	0.0	0.0
Hacienda Pública / Patrimonio		
Hacienda Pública / Patrimonio Contribuido	0.0	0.0
Hacienda Pública / Patrimonio Generado	2,569.7	300.5
Resultados de Ejercicios Anteriores	2,569.7	0.0
Exceso o Insuficiencia en la Actualización de la Hacienda Pública / Patrimonio	0.0	0.0
Total	4,315.9	4,315.9

FUENTE: Elaboración del OSFEM, con información de la Cuenta Pública de la Entidad.

Como resultado del análisis a la variación revelada en las cuentas contables de mayor de activo, pasivo y patrimonio del Estado de Situación Financiera Comparativo, se distingue que dicha variación coincide con el origen y aplicación de los recursos del Estado de Cambios en la Situación Financiera.



ESTADO ANALÍTICO DE LA DEUDA Y OTROS PASIVOS

Organismo Descentralizado Operador de Agua de Tenango del Valle				
Del 1 de enero al 31 de diciembre de 2018				
(Miles de pesos)				
Denominación de las Deudas	Moneda de Contratación	Institución o País Acreedor	Saldo Inicial del Período	Saldo Final del Período
Deuda Pública				
Corto Plazo				
Deuda Interna			0.0	0.0
Instituciones de Crédito:			0.0	0.0
Títulos y Valores			0.0	0.0
Arrendamientos Financieros			0.0	0.0
Deuda Externa			0.0	0.0
Organismos Financieros Internacionales			0.0	0.0
Deuda Bilateral			0.0	0.0
Títulos y Valores			0.0	0.0
Arrendamientos Financieros			0.0	0.0
Subtotal Corto Plazo			0.0	0.0
Largo Plazo				
Deuda Interna			0.0	0.0
Títulos y Valores			0.0	0.0
Arrendamientos Financieros			0.0	0.0
Deuda Externa			0.0	0.0
Organismos Financieros Internacionales			0.0	0.0
Deuda Bilateral			0.0	0.0
Títulos y Valores			0.0	0.0
Arrendamientos Financieros			0.0	0.0
Subtotal Largo Plazo			0.0	0.0
Otros Pasivos:			3,569.8	4,046.4
			3,569.8	4,046.4
Total Deuda y Otros Pasivos			3,569.8	4,046.4

FUENTE: Elaboración del OSFEM, con información de la Cuenta Pública de la Entidad.

De acuerdo a la verificación del saldo de las cuentas contables del pasivo reflejado en el Estado de Situación Financiera Comparativo se identifica que coincide con el saldo final del Estado Analítico de la Deuda y Otros Pasivos.



CUENTAS CONTABLES DE CONSTRUCCIONES EN PROCESO

De acuerdo a la fiscalización realizada al saldo que presentan las cuentas contables de construcciones en proceso en bienes del dominio público y de bienes propios en el Estado de Situación Financiera Comparativo, se identificó que al cierre del ejercicio 2018 la entidad no revela saldo en estas cuentas.

PRESENTACIÓN DE LA INFORMACIÓN FINANCIERA DE ACUERDO A LOS FORMATOS A QUE HACE REFERENCIA LA LDF

Organismo Descentralizado Operador de Agua de Tenango del Valle		
Del 1 de enero al 31 de diciembre de 2018		
Formato	Cumplió	Comentarios
Estado de Situación Financiera Detallado - LDF	Sí	
Informe Analítico de la Deuda Pública y Otros Pasivos - LDF	Sí	
Informe Analítico de Obligaciones Diferentes de Financiamientos - LDF	Sí	
Guía de Cumplimiento de la Ley de Disciplina Financiera de las Entidades Federativas y Municipios	Sí	

FUENTE: Elaboración del OSFEM, con información de la Cuenta Pública de la Entidad.

Derivado de la revisión en la presentación de los formatos contables y anexos de acuerdo a los criterios aprobados por el Consejo Nacional de Armonización Contable y de los formatos a que hace referencia la Ley de Disciplina Financiera de las Entidades Federativas y los Municipios (LDF), se verificó que la información financiera coincide con la presentada por la entidad municipal en los Estados Financieros, así mismo se identificó el cumplimiento de los criterios en la elaboración y presentación homogénea de dichos formatos.

SERVICIOS PERSONALES EN CUMPLIMIENTO DEL ARTÍCULO 10 DE LA LDF

Organismo Descentralizado Operador de Agua de Tenango del Valle							
Del 1 de enero al 31 de diciembre de 2018							
(Miles de Pesos)							
Egreso Aprobado (Servicios Personales)		Variación	Porcentaje	Artículo 10 Fracción I inciso a y sexto transitorio	Cumple	Artículo 10 Fracción I inciso b PIB	Cumple
2017	2018						
10,160.1	10,544.5	384.4	3.8%	3.0%	No	3.0%	No

FUENTE: Elaboración del OSFEM, con información de la Cuenta Pública de la Entidad.

Derivado de la verificación en el cumplimiento de las disposiciones establecidas en la Ley de Disciplina Financiera de las Entidades Federativas y los Municipios en su artículo 21 en materia de servicios personales de acuerdo al artículo 10 fracción I, incisos a) y b) y Transitorio sexto, se identificó el incumplimiento por la entidad municipal, ya que rebasa el porcentaje permitido.

ANÁLISIS DE ADEUDOS DEL EJERCICIO FISCAL ANTERIOR EN CUMPLIMIENTO DEL ARTÍCULO 20 DE LA LDF

Organismo Descentralizado Operador de Agua de Tenango del Valle				
(Miles de pesos)				
Ingreso Recaudado 2018	Importe Pagado en ADEFAS 2018	Porcentaje	Artículo 20 y Transitorio Décimo Primero	Cumple
16,058.0	385.8	2.4%	5.5%	Sí

FUENTE: Elaboración del OSFEM, con información de la Cuenta Pública de la entidad

Derivado de la verificación realizada al Ingreso Recaudado y al importe pagado de ADEFAS 2018, se identifica que la entidad cumplió con el artículo 20 y transitorio décimo primero de la Ley de Disciplina Financiera de las Entidades Federativas y los Municipios, respecto al porcentaje para cubrir los adeudos del ejercicio fiscal anterior, es decir, no excedió el 5.5 por ciento.



APORTACIONES DE MEJORAS POR SERVICIOS AMBIENTALES
(FIPASAHM)

Organismo Descentralizado Operador de Agua de Tenango del Valle						
Saldo al 31 de diciembre 2018 (Miles de pesos)						
Periodo	Ingreso Recaudado			Fideicomiso FIPASAHM		
	Suministro de agua potable (Estado Analítico de Ingresos)	Formato FIPASAHM	Diferencia	Importe pagado	Tarifa sobre el ingreso recaudado 3.5%	Diferencia
Total Anual	6,607.0	6,607.0	0.0	0.0	231.2	-231.2

FUENTE: Elaboración del OSFEM, con información de la Cuenta Pública de la Entidad.

Una vez realizada la verificación de la tarifa del 3.5 por ciento sobre el ingreso efectivamente recaudado, se identifica que la entidad no realizó el pago por un importe de 231.2 miles de pesos por concepto de aportación de mejoras por servicios ambientales al fideicomiso FIPASAHM.

Dando seguimiento al acuerdo emitido con fecha 14 de junio 2019 donde se exhorta al ayuntamiento para que cumpla con la operación del Fideicomiso Público para el pago por Servicios Ambientales Hidrológicos del Estado de México.



CONFIRMACIÓN DE SALDOS CON CAEM, CFE, CONAGUA e ISSEMYM

Organismo Descentralizado Operador de Agua de Tenango del Valle			
Saldo al 31 de diciembre 2018			
(Miles de pesos)			
Concepto	Entidad Municipal	Entidad Externa	Diferencia
CAEM	0.0	1,350.1	-1,350.1
CFE	0.0	N1	
CONAGUA	0.0	0.0	0.0
ISSEMYM	25.1	25.1	0.0

FUENTE: Elaboración del OSFEM, con información de la Cuenta Pública de la Entidad.

N1: A través del oficio número OSFEM/AEIMPI/DFICP/DFCPM/757/19 de fecha 25 de mayo de 2019 y el oficio número OSFEM/AEIMPI/DFICP/DFCPM1772 de fecha 26 de julio de 2019 en vías de colaboración se solicitó a la Comisión Federal de Electricidad la confirmación de saldos al 31 de diciembre y no se obtuvo respuesta.

Derivado del comparativo entre los saldos finales de las cuentas contables de CAEM, CONAGUA e ISSEMYM registrados en el Anexo al Estado de Situación Financiera por el organismo y la confirmación de saldos con las entidades federales y estatales, se identificaron diferencias en CAEM por 1,350.1 miles de pesos.

El Organismo Descentralizado Operador de Agua deberá cumplir de manera oportuna con el pago de sus obligaciones, de acuerdo a la normatividad para cada uno de los conceptos que se mencionan.



ENTERO DE CUOTAS, APORTACIONES Y RETENCIONES AL ISSEMYM

Organismo Descentralizado Operador de Agua de Tenango del Valle							
(Miles de pesos)							
Mes	Cuenta Contable	Ejercicio 2017			Ejercicio 2018		
		Importe del Entero de Cuotas, Aportaciones y Retenciones por pagar	Pagos realizados	Importe del Entero de Cuotas, Aportaciones y Retenciones pendientes por pagar	Importe del Entero de Cuotas, Aportaciones y Retenciones por pagar	Pagos realizados	Importe del Entero de Cuotas, Aportaciones y Retenciones pendientes por pagar
Enero a Diciembre	2117	1,636.2	1,636.2	0.0	1,930.3	1,811.3	119.1

FUENTE: Elaboración del OSFEM, con información de la Cuenta Pública de la Entidad.

Como resultado de la revisión del entero al Instituto de Seguridad Social del Estado de México y Municipios (ISSEMYM), del importe de las cuotas, aportaciones y retenciones realizadas a los servidores públicos municipales, correspondientes a los ejercicios 2017 y 2018, se identificó que el importe por 119.1 miles de pesos no fue pagado al ISSEMYM.

El Organismo Descentralizado Operador de Agua deberá cumplir de manera oportuna con el pago de sus obligaciones, de acuerdo a la normatividad para cada uno de los conceptos que se mencionan.

PAGOS DE RETENCIONES DEL I.S.R. (SALARIOS, HONORARIOS y ARRENDAMIENTO) AL SAT

Como resultado de la revisión del entero al Servicio de Administración Tributaria (SAT) de las retenciones por concepto del Impuesto Sobre la Renta (ISR) por Salarios, Honorarios y Arrendamiento, durante el ejercicio 2018, se identificó que la entidad no presentó la información solicitada de manera correcta y completa de acuerdo al oficio número OSFEM/AEIMPI/DFICP/142/19 de fecha 29 de julio por lo que impidió realizar la fiscalización



OBLIGACIÓN DE PRESENTAR AVISO Y DICTAMEN DEL IMPUESTO SOBRE EROGACIONES POR REMUNERACIONES AL TRABAJO PERSONAL

Organismo Descentralizado Operador de Agua de Tenango del Valle													
Más de 200 trabajadores en promedio mensual.													
Mes	Enero	Febrero	Marzo	Abril	Mayo	Junio	Julio	Agosto	Septiembre	Octubre	Noviembre	Diciembre	Promedio mensual
Número de Empleados	45.0	45.0	40.0	40.0	40.0	40.0	40.0	40.0	40.0	44.0	44.0	37.0	41.3

Organismo Descentralizado Operador de Agua de Tenango del Valle	
Pago de remuneraciones superiores a \$400.0 miles de pesos en promedio mensual	
Estado Analítico del Ejercicio del Presupuesto de Egresos	Egreso Ejercido
1100 Remuneraciones al Personal de Carácter Permanente	5,631.2
1200 Remuneraciones al Personal de Carácter Transitorio	0.0
1300 Remuneraciones Adicionales y Especiales	1,876.5
1500 Otras Prestaciones Sociales y Economicas	36.5
1700 Pago de Estimulos a Servidores Publicos	0.0
Total	7,544.2
	Promedio mensual
	628.7
Fecha de presentación del Aviso de Dictamen	25/07/2019
Fecha de presentación del Dictamen	

FUENTE: Elaboración del OSFEM, con información de la Cuenta Pública de la Entidad.

De la revisión realizada al ayuntamiento sobre el número de trabajadores y el pago por concepto de remuneraciones al trabajo personal, se determinó que está obligado a presentar el aviso y el dictamen del Impuesto sobre Erogaciones por Remuneraciones al Trabajo Personal; sin embargo no presenta evidencia del cumplimiento de sus obligaciones, lo que se contrapone a lo establecido en el artículo 47 A y 47 B del Código Financiero del Estado de México y Municipios.



NOTAS A LOS ESTADOS FINANCIEROS, CONTABLES Y PRESUPUESTALES

Organismo Descentralizado Operador de Agua de Tenango del Valle		
01 de enero al 31 de diciembre 2018		
Concepto	Cumplió	Comentario
Notas de Desglose		
I.- Notas al Estado de Situación Financiera	Sí	
II.- Notas al Estado de Actividades	Sí	
III.- Notas al Estado de Variación en la Hacienda Pública	Sí	
IV.- Notas al Estado de Flujos de Efectivo	Sí	
V. Conciliación entre los Ingresos Presupuestarios y Contables, así como entre los Egresos Presupuestarios y los Gastos Contables	Sí	
Notas de Memoria (Cuentas de Orden)		
I.- Contables	Sí	
II.- Presupuestales		
a) Ingresos	Sí	
b) Egresos	Sí	
Notas de Gestión Administrativa	Sí	

FUENTE: Elaboración del OSFEM, con información de la Cuenta Pública de la Entidad.

Después de la verificación, se puede conocer que la entidad municipal presenta sus notas a los Estados Financieros y Presupuestales, cumpliendo con los postulados básicos de contabilidad gubernamental de revelación suficiente e importancia relativa.



CONCILIACIÓN DE LOS INGRESOS PRESUPUESTARIOS Y CONTABLES

Organismo Descentralizado Operador de Agua de Tenango del Valle			
Conciliación entre los Ingresos Presupuestarios y Contables (Miles de pesos)			
Concepto	Conciliación de Ingresos Presupuestarios y Contables	Estado Analítico de Ingresos y Estado de Actividades Comparativo	Diferencia
Ingresos Presupuestarios	16,058.0	16,058.0	0.0
Ingresos Contables	16,058.0	16,058.0	0.0

FUENTE: Elaboración del OSFEM, con información de la Cuenta Pública de la Entidad.

CONCILIACIÓN DE LOS EGRESOS PRESUPUESTARIOS Y CONTABLES

Organismo Descentralizado Operador de Agua de Tenango del Valle			
Conciliación entre los Egresos Presupuestarios y Contables (Miles de pesos)			
Concepto	Conciliación de Egresos Presupuestarios y Contables	Estado Analítico del Ejercicio del Presupuesto de Egresos y Estado de Actividades Comparativo	Diferencia
Egresos Presupuestarios	14,465.4	14,465.4	0.0
Gasto Contable	14,162.5	14,162.5	0.0

FUENTE: Elaboración del OSFEM, con información de la Cuenta Pública de la Entidad.

Una vez revisada la conciliación entre los ingresos y egresos presupuestarios y contables con el Estado de Actividades Comparativo, Estado Analítico de Ingresos y Estado Analítico del Ejercicio del Presupuesto de Egresos, se verificó que la entidad municipal presenta correctamente las cifras.



RESULTADO DEL CUMPLIMIENTO EN ARMONIZACIÓN CONTABLE SEVAC 2018

El resultado de la evaluación de la Armonización Contable dentro de la Plataforma Electrónica denominada Sistema de Evaluaciones de la Armonización Contable (SEvAC), contempló 5 aspectos en cuatro periodos trimestrales durante el ejercicio fiscal 2018:

Descripción de los Apartados a Evaluar	
Registros Contables	Los reactivos de este apartado se estructuran para verificar Registros, Reportes e Instrumentos Contables.
Registros Presupuestales	Los reactivos de este apartado se estructuran para identificar los avances alcanzados en la armonización de Clasificadores, Registros y Reportes Presupuestarios, así como Reportes programáticos.
Registros Administrativos	Los reactivos de este apartado se estructuran para identificar el control administrativo de bienes, documentos soporte, recursos federales y pagos electrónicos.
Transparencia	Los reactivos de este apartado se estructuran para evaluar la correcta publicación de Informes Anuales y Trimestrales Contables, Presupuestarios y Programáticos que son considerados por el título V de la Ley General de Contabilidad Gubernamental.
Cuenta Pública	Los reactivos de este apartado se estructuran para verificar el cumplimiento de la entrega y publicación de la Cuenta Pública de cada entidad, valorando información Contable, Presupuestaria, Programática, Estados Contables Consolidados y Anexos de los entes.

Fuente: Elaboración del OSFEM con Información de las Guías o Manuales de Evaluación para el Ejercicio 2018.

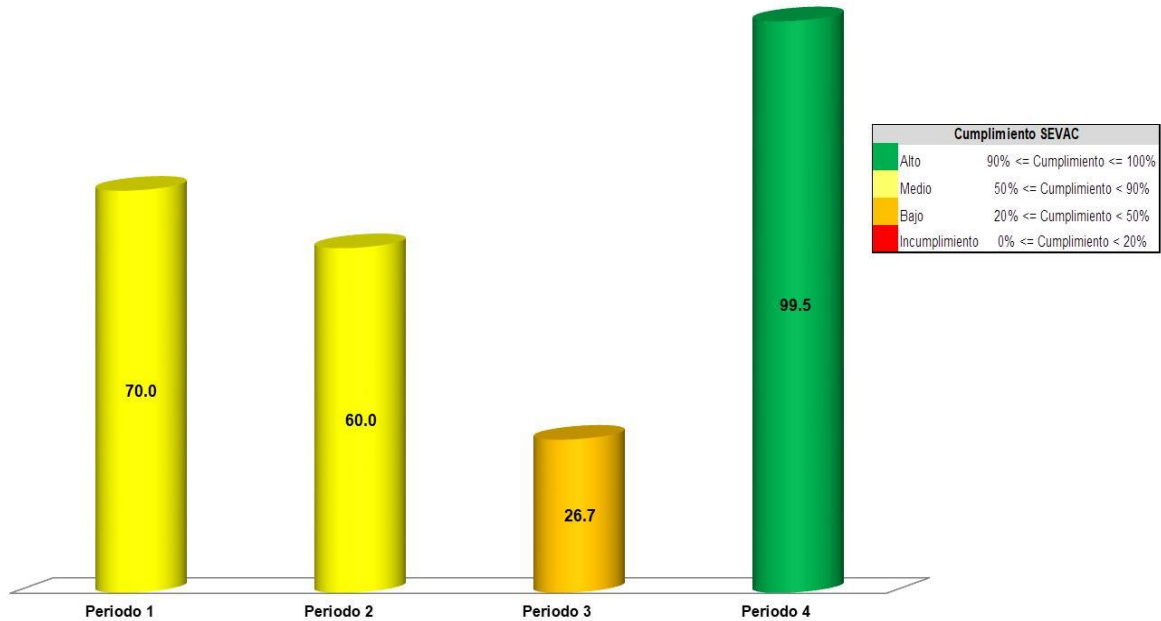
Apartados a Evaluar	Periodo 1	Periodo 2	Periodo 3	Periodo 4
Registros contables	⊗	✓	⊗	✓
Registros Presupuestales	⊗	✓	⊗	✓
Registros Administrativos	⊗	✓	⊗	✓
Transparencia	✓	✓	✓	✓
Cuenta Pública	⊗	⊗	✓	⊗

Fuente: Elaboración del OSFEM

- ✓ Aplica evaluación para el trimestre
- ⊗ No aplica evaluación para el trimestre

Cabe señalar que los criterios de evaluación, así como la ponderación de cada uno de los reactivos que integran los apartados a evaluar, se determinan en las Guías o Manuales para la Evaluación de la Armonización Contable para el Ejercicio Fiscal 2018, emitidas de manera conjunta por el Consejo Nacional de Armonización Contable y la Secretaría de Hacienda y Crédito Público.

Organismo Descentralizado Operador de Agua de
Tenango del Valle



Fuente: Elaboración del OSFEM con información de la Plataforma del Sistema de Evaluaciones de Armonización Contable.

Derivado de la evaluación la entidad obtuvo un promedio general de 64.0 por ciento lo cual indica un cumplimiento medio en el grado de armonización contable.



PRESUPUESTO Y BIENES MUEBLES E INMUEBLES



SÍNTESIS DE LOS RESULTADOS DE LA FISCALIZACIÓN PRESUPUESTAL Y DE BIENES MUEBLES E INMUEBLES

Organismo Descentralizado Operador de Agua de Tenango del Valle	
Aspectos Evaluados	Análisis
Presupuesto	
Integración porcentual de ingresos recaudados.	Derivado del análisis de los ingresos recaudados por la entidad, se identificó que recaudó 16,058.0 miles de pesos de los cuales el 81.4 por ciento corresponde a ingresos de gestión, donde el rubro en el que se obtuvo mayor recaudación fue derechos.
Comportamiento de la recaudación en los ingresos de gestión.	La entidad no alcanzó la recaudación estimada en los ingresos de gestión.
Ingreso recaudado 2018 respecto al ingreso recaudado 2017.	Como resultado del comparativo realizado sobre el ingreso recaudado en el año 2018, se mostró un incremento 253.2miles de pesos respecto al ejercicio 2017, reflejándose principalmente en los rubros de derechos y contribuciones de mejoras.
Representación gráfica del recurso ejercido.	De acuerdo al análisis del Estado Analítico del Ejercicio del Presupuesto de Egresos se identifica que el Egreso ejercido por capítulo de gasto con recurso etiquetado y no etiquetado de la entidad en el ejercicio 2018 fue de 14,465.4 miles de pesos destinados principalmente en servicios personales con un monto de 8,871.1 miles de pesos, de los cuales el 100.0 por ciento proviene de recursos no etiquetados.
Comparativo del egreso ejercido 2018 respecto al egreso 2017.	Como resultado del comparativo realizado al egreso ejercido en el año 2018, se identificó un incremento de 1,335.0 miles de pesos respecto al ejercicio 2017, reflejado principalmente en el capítulo de inversión pública.
Ahorro o Desahorro Presupuestal.	La entidad presentó un ingreso recaudado mayor al egreso ejercido; no obstante 1,909.0 metas no se ejecutaron.
Porcentaje de ejecución de Acciones.	Las acciones de la dependencia de finanzas y administración (B00) no se ejecutaron con base a lo programado.
Egreso ejercido finalidad	De acuerdo a la fiscalización realizada al egreso ejercido por finalidad, se aprecia que la entidad ejerció el 59.5 por ciento del recurso en la finalidad de desarrollo, reflejado principalmente en las funciones 02 02 vivienda y servicios a la comunidad y 02 01 protección ambiental.
Clasificaciones del Gasto	La entidad presentó las mismas cifras entre el Estado Analítico del Ejercicio del Presupuesto de Egresos por Objeto del Gasto y los reportes de las Clasificaciones Económica, Administrativa y Funcional.
Autorización de las modificaciones en la Ley de Ingresos y Presupuesto de Egresos.	Derivado de la revisión, se identificó que la entidad no realizó modificaciones a la Ley de Ingresos Estimada y Presupuesto de Egresos Aprobado.
Bienes Muebles e Inmuebles	
Depreciación de bienes muebles e inmuebles.	Como resultado del análisis de la depreciación acumulada del ejercicio 2018, se identificó que el saldo registrado en el Estado de Situación Financiera Comparativo difiere con lo que revela el Inventario de Bienes Muebles y el Reporte de Depreciación.

Fuente: Elaboración del OSFEM.



ÍNDICE GENERAL DE FISCALIZACIÓN DEL PRESUPUESTO Y DE BIENES MUEBLES E INMUEBLES

Organismo Descentralizado Operador de Agua de Tenango del Valle			
Aspectos Evaluados	Total Aspectos Evaluados	Total de Aspectos Cumplidos	Porcentaje Alcanzado
Presupuesto			
Saldos de la información presupuestal de la Cuenta Pública Municipal contra el informe mensual de diciembre 2018.	4	4	100.0
Equilibrio presupuestario.	1	1	100.0
Partidas específicas sin presupuesto aprobado y con egreso sobre ejercido.	14	11	78.6
Proyectos sin presupuesto aprobado y con egreso sobre ejercido.	2	2	100.0
Cumplimiento porcentual de metas respecto al egreso ejercido por Dependencia General.	2	0	0.0
Fiscalización al avance mensual del presupuesto.	37	29	78.4
Bienes Muebles e Inmuebles			
Movimientos financieros de altas y bajas de bienes muebles e inmuebles.	2	2	100.0
Movimientos administrativos de altas y bajas de los bienes muebles e inmuebles.	2	1	50.0
Comparativo de saldos entre los Inventarios de Bienes Muebles e Inmuebles y el Estado de Situación Financiera.	2	2	100.0
Fiscalización Semestral de Bienes Muebles e Inmuebles.	25	17	68.0
Resultado	Adecuado		774.9

Fuente: Elaboración del OSFEM.

SEMAFORIZACIÓN

0 - 500	Crítico
501 - 750	Suficiente
751-1,000	Adecuado



PRESUPUESTO

SALDOS DE LA INFORMACIÓN PRESUPUESTAL DE LA CUENTA PÚBLICA MUNICIPAL CONTRA EL INFORME MENSUAL DE DICIEMBRE 2018

Organismo Descentralizado Operador de Agua de Tenango del Valle (Miles de pesos)				
Fuente	Ingresos		Egresos	
	Estado Analítico de Ingresos / Estado Comparativo Presupuestal de Ingresos		Estado Analítico del Ejercicio del Presupuesto de Egresos / Estado Comparativo Presupuestal de Egresos	
	Modificado	Recaudado	Modificado	Ejercido
Cuenta Pública	28,199.7	16,058.0	28,199.7	14,465.4
Diciembre	28,199.7	16,058.0	28,199.7	14,465.4
Diferencia	0.0	0.0	0.0	0.0

Fuente: Elaboración del OSFEM, con información de la Cuenta Pública de la Entidad e Informe Mensual de diciembre.

Derivado del comparativo de la información presupuestal presentada por la entidad en la Cuenta Pública y el Informe Mensual de diciembre 2018, se identificó que los saldos que integran el Estado Analítico de Ingresos y el Estado Analítico del Ejercicio del Presupuesto de Egresos coinciden con la información presentada en los Estados Comparativos Presupuestales de Ingresos y Egresos.

EQUILIBRIO PRESUPUESTARIO

Organismo Descentralizado Operador de Agua de Tenango del Valle (Miles de pesos)		
Estado Analítico de Ingresos	Estado Analítico del Ejercicio del Presupuesto de Egresos	Desequilibrio Presupuestario
Ingreso Modificado	Egreso Modificado	
28,199.7	28,199.7	0.0

Fuente: Elaboración del OSFEM, con información de la Cuenta Pública de la Entidad.

Como resultado del análisis comparativo entre el saldo del ingreso modificado del Estado Analítico de Ingresos y el saldo del egreso modificado del Estado Analítico del Ejercicio del Presupuesto de Egresos, se identificó que las cifras coinciden, reflejando equilibrio presupuestario.



ESTADO ANALÍTICO DE INGRESOS

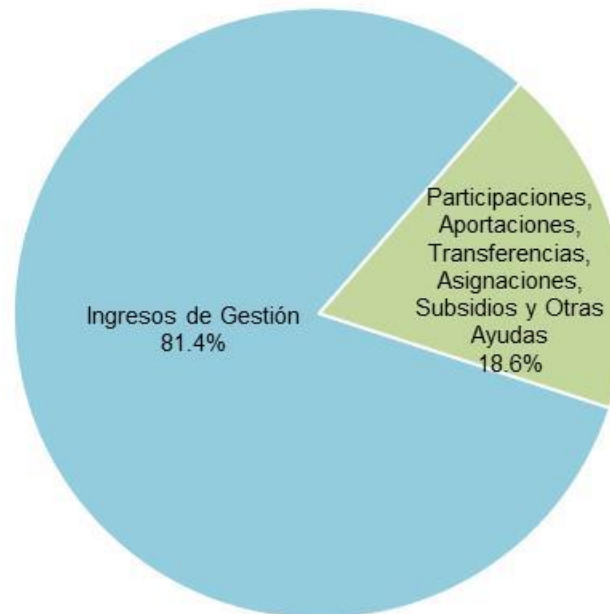
Organismo Descentralizado Operador de Agua de Tenango del Valle (Miles de pesos)					
Concepto	Ingreso			Variación Ingreso 2018	
	Estimado 2018	Modificado 2018	Recaudado 2018	Recaudado - Modificado	
				Absoluta	%
Ingresos de Gestión	21,674.6	21,674.6	13,076.0	-8,598.6 ↓	-39.7
Impuestos					
Cuotas o Aportaciones de Seguridad Social					
Contribuciones de Mejoras	650.2	650.2	291.8	-358.4 ↓	-55.1
Derechos	20,952.3	20,952.3	12,715.1	-8,237.2 ↓	-39.3
Productos de Tipo Corriente					
Aprovechamientos de Tipo Corriente	72.0	72.0	69.0	-3.0 ↓	-4.2
Ingresos por Venta de Bienes y Servicios					
Contribuciones no Comprendidas en las Fracciones de la Ley de Ingresos Causadas en Ejercicios Fiscales Anteriores Pendientes de Liquidación o Pago					
Participaciones, Aportaciones, Transferencias, Asignaciones, Subsidios y Otras Ayudas	6,525.1	6,525.1	2,981.9	-3,543.1 ↓	-54.3
Ingresos Federales					
Ingresos Estatales					
Transferencias, Asignaciones, Subsidios y Otras Ayudas	6,525.1	6,525.1	2,981.9	-3,543.1 ↓	-54.3
Otros Ingresos y Beneficios	0.0	0.0	0.1	0.1 ↑	357.6
Ingresos Financieros	0.0	0.0	0.1	0.1 ↑	357.6
Ingresos Extraordinarios					
Otros Ingresos y Beneficios Varios					
Total	28,199.7	28,199.7	16,058.0	-12,141.7 ↓	-43.1

Fuente: Elaboración del OSFEM, con información de la Cuenta Pública de la Entidad.

- ↑ Ingreso Recaudado mayor al Ingreso Modificado
- Ingreso Recaudado igual al Ingreso Modificado
- ↓ Ingreso Recaudado menor al Ingreso Modificado

REPRESENTACIÓN GRÁFICA DEL INGRESO RECAUDADO

**Organismo Descentralizado Operador de Agua de
Tenango del Valle**



Fuente: Elaboración del OSFEM, con información de la Cuenta Pública de la Entidad.

Derivado del análisis de los ingresos recaudados por la entidad, se identificó que recaudó 16,058.0 miles de pesos de los cuales el 81.4 por ciento corresponde a ingresos de gestión, donde el rubro en el que se obtuvo mayor recaudación fue derechos.



COMPORTAMIENTO DE LA RECAUDACIÓN EN LOS INGRESOS DE GESTIÓN

Organismo Descentralizado Operador de Agua de Tenango del Valle (Miles de pesos)					
Cuenta	Concepto	Ingreso Modificado	Ingreso Recaudado	Variación Absoluta	Variación Porcentual
4131313	Por servicios ambientales	650.2	291.8	-358.4	44.9
4143431	Suministro de agua potable	12,458.2	6,607.0	-5,851.2	53.0
4143434	Conexiones a los sistemas de agua y drenaje	584.1	343.7	-240.4	58.8
41434310	Instalación de medidores	139.5	0.0	-139.5	0.0
41434314	Rezagos	1,565.2	735.3	-829.9	47.0
41434317	Otros	1,853.3	1,115.4	-737.9	60.2
41434318	Mantenimiento de drenaje	3,320.5	1,685.0	-1,635.5	50.7
41434319	Dictamen de factibilidad de servicios	22.0	4.8	-17.2	21.6

Fuente: Elaboración del OSFEM, con información de la Cuenta Pública de la Entidad.

De acuerdo a la revisión realizada, se identificó que algunos rubros de los ingresos de gestión del Estado Analítico de Ingresos del ejercicio 2018 no alcanzaron la recaudación del ingreso modificado por 9,810.0 miles de pesos.



COMPARATIVO DEL INGRESO RECAUDADO 2018 RESPECTO AL INGRESO RECAUDADO 2017

Organismo Descentralizado Operador de Agua de Tenango del Valle (Miles de pesos)				
Concepto	Ingreso		Variación Ingresos Recaudado	
	Recaudado 2017	Recaudado 2018	2018- 2017	
			Absoluta	%
Ingresos de Gestión	10,534.2	13,076.0	2,541.8 ↑	24.1
Impuestos				
Cuotas o Aportaciones de Seguridad Social				
Contribuciones de Mejoras	137.1	291.8	154.7 ↑	112.9
Derechos	10,387.5	12,715.1	2,327.6 ↑	22.4
Productos de Tipo Corriente				
Aprovechamientos de Tipo Corriente	9.6	69.0	59.4 ↑	618.5
Ingresos por Venta de Bienes y Servicios				
Contribuciones no Comprendidas en las Fracciones de la Ley de Ingresos Causadas en Ejercicios Fiscales Anteriores Pendientes de Liquidación o Pago				
Participaciones, Aportaciones, Transferencias, Asignaciones, Subsidios y Otras Ayudas	5,270.6	2,981.9	-2,288.7 ↓	-43.4
Ingresos Federales				
Ingresos Estatales				
Transferencias, Asignaciones, Subsidios y Otras Ayudas	5,270.6	2,981.9	-2,288.7 ↓	-43.4
Otros Ingresos y Beneficios	0.0	0.1	0.1 ↑	100.0
Ingresos Financieros	0.0	0.1	0.1 ↑	100.0
Ingresos Extraordinarios				
Otros Ingresos y Beneficios Varios				
Total	15,804.8	16,058.0	253.2 ↑	1.6

Fuente: Elaboración del OSFEM, con información de la Cuenta Pública de la Entidad.

↑ Ingreso Recaudado 2018 mayor al Ingreso Recaudado 2017

→ Ingreso Recaudado 2018 igual al Ingreso Recaudado 2017

↓ Ingreso Recaudado 2018 menor al Ingreso Recaudado 2017

Como resultado del comparativo realizado sobre el ingreso recaudado en el año 2018, se mostró un incremento 253.2miles de pesos respecto al ejercicio 2017, reflejándose principalmente en los rubros de derechos y contribuciones de mejoras.



ESTADO ANALÍTICO DEL EJERCICIO DEL PRESUPUESTO DE EGRESOS

Organismo Descentralizado Operador de Agua de Tenango del Valle								
(Miles de pesos)								
Concepto	Egresos						Variación Egresos 2018	
	Aprobado	Modificado	Comprometido	Devengado	Pagado	Ejercido ¹	Ejercido - Modificado	
	2018	2018	2018	2018	2018	2018	Absoluta	%
Servicios Personales	10,544.5	10,544.5	0.0	0.0	8,871.1	8,871.1	-1,673.4 ↓	-15.9
Materiales y Suministros	2,109.1	2,109.1	0.0	0.0	921.4	921.4	-1,187.7 ↓	-56.3
Servicios Generales	8,016.1	8,016.1	0.0	0.0	1,460.1	1,460.1	-6,556.0 ↓	-81.8
Transferencias, Asignaciones, Subsidios y Otras Ayudas	4,575.1	4,575.1	0.0	0.0	1,617.1	1,617.1	-2,958.0 ↓	-64.7
Bienes Muebles, Inmuebles e Intangibles	120.0	120.0	0.0	0.0	5.7	5.7	-114.3 ↓	-95.3
Inversión Pública	2,160.0	2,160.0	0.0	0.0	1,204.2	1,204.2	-955.8 ↓	-44.3
Inversiones Financieras y Otras Provisiones								
Participaciones y Aportaciones								
Deuda Pública	674.9	674.9	0.0	0.0	385.8	385.8	-289.0 ↓	-42.8
Total	28,199.7	28,199.7	0.0	0.0	14,465.4	14,465.4	-13,734.3 ↓	-48.7

Fuente: Elaboración del OSFEM, con información de la Cuenta Pública de la Entidad.

Nota 1: El egreso ejercido es el total del egreso erogado, el cual comprende la suma del egreso comprometido, devengado y pagado



Egreso Ejercido 2018 mayor al Egreso Ejercido 2017



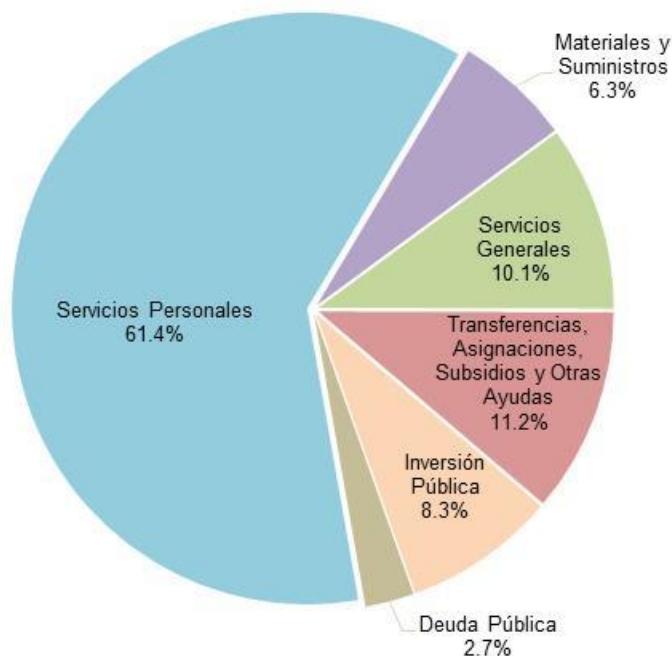
Egreso Ejercido 2018 igual al Egreso Ejercido 2017



Egreso Ejercido 2018 menor al Egreso Ejercido 2017

REPRESENTACIÓN GRÁFICA DEL RECURSO EJERCIDO

**Organismo Descentralizado Operador de Agua de
Tenango del Valle**



Fuente: Elaboración del OSFEM, con información de la Cuenta Pública de la Entidad.

De acuerdo al análisis del Estado Analítico del Ejercicio del Presupuesto de Egresos se identifica que el Egreso ejercido por capítulo de gasto con recurso etiquetado y no etiquetado de la entidad en el ejercicio 2018 fue de 14,465.4 miles de pesos destinados principalmente en servicios personales con un monto de 8,871.1 miles de pesos, de los cuales el 100.0 por ciento proviene de recursos no etiquetados.



COMPARATIVO DEL EGRESO EJERCIDO 2018 RESPECTO AL EGRESO EJERCIDO 2017

Organismo Descentralizado Operador de Agua de Tenango del Valle (Miles de pesos)				
Concepto	Egresos		Variación Egresos Ejercido	
	Ejercido 2017	Ejercido 2018	2018-2017	
			Absoluta	%
Servicios Personales	8,958.2	8,871.1	-87.1 ↓	-1.0
Materiales y Suministros	910.4	921.4	11.0 ↑	1.2
Servicios Generales	1,285.7	1,460.1	174.4 ↑	13.6
Transferencias, Asignaciones, Subsidios y Otras Ayudas	1,571.4	1,617.1	45.7 ↑	2.9
Bienes Muebles, Inmuebles e Intangibles	8.8	5.7	-3.1 ↓	-35.6
Inversión Pública	383.3	1,204.2	820.9 ↑	214.2
Inversiones Financieras y Otras Provisiones				
Participaciones y Aportaciones				
Deuda Pública	12.6	385.8	373.2 ↑	2,962.0
Total	13,130.4	14,465.4	1,335.0 ↑	10.2

Fuente: Elaboración del OSFEM, con información de la Cuenta Pública de la Entidad.

- ↑ Egreso Ejercido 2018 mayor al Egreso Ejercido 2017
- Egreso Ejercido 2018 igual al Egreso Ejercido 2017
- ↓ Egreso Ejercido 2018 menor al Egreso Ejercido 2017

Como resultado del comparativo realizado al egreso ejercido en el año 2018, se identificó un incremento de 1,335.0 miles de pesos respecto al ejercicio 2017, reflejado principalmente en el capítulo de inversión pública.



PARTIDAS ESPECÍFICAS SIN PRESUPUESTO APROBADO Y CON EGRESO SOBREEJERCIDO

Organismo Descentralizado Operador de Agua de Tenango del Valle (Miles de pesos)				
Partida del Gasto	Concepto	Egreso Modificado	Egreso Ejercido	Diferencia
1311	Prima por años de servicio	40.9	47.2	-6.3
1341	Compensación	0.0	611.2	-611.2
1595	Despensa	30.4	36.5	-6.1
2121	Material y útiles de imprenta y reproducción	10.0	28.9	-18.9

Fuente: Elaboración del OSFEM, con información de la Cuenta Pública de la Entidad.

Una vez realizado el análisis al Estado Analítico del Ejercicio del Presupuesto de Egresos, se identificó que el egreso ejercido de las partidas específicas es mayor al egreso modificado por 31.3 miles de pesos; asimismo la entidad ejerció partidas del gasto sin contar con egreso aprobado por un importe de 611.2 miles de pesos.

PROYECTOS SIN PRESUPUESTO APROBADO Y CON EGRESO SOBREEJERCIDO

Organismo Descentralizado Operador de Agua de Tenango del Valle (Miles de pesos)			
No. de Proyectos Realizados	Egreso Modificado	Egreso Ejercido	Diferencia
6	28,199.7	14,465.4	13,734.3

Fuente: Elaboración del OSFEM, con información de la Cuenta Pública de la Entidad.

Una vez realizado el análisis al Estado Analítico del Ejercicio del Presupuesto de Egresos, se identificó que los proyectos realizados por la entidad presentan presupuesto aprobado sin reflejar sobreejercicio.

AHORRO O DESAHORRO PRESUPUESTAL

Organismo Descentralizado Operador de Agua de Tenango del Valle									
(Miles de pesos)			Metas			Cumplimiento de acciones respecto a la ejecución de metas			
Ingreso Recaudado	Egreso Ejercido	Diferencia (Egreso Ejercido - Ingreso Recaudado)	Programadas	Ejecutadas	Diferencia (Metas Ejecutadas - Metas Programadas)	No ejecutadas	Mayor a 1% y menor al 95%	Igual a 95% y menor o igual a 100%	Mayor a 100%
16,058.0	14,465.4	1,592.6	4,085,498	4,083,589	-1,909	1	2	6	0

Fuente: Elaboración del OSFEM, con información de la Cuenta Pública de la Entidad.

Derivado del análisis al ingreso recaudado, egreso ejercido y cumplimiento de metas, se identificó que la entidad presentó un ingreso recaudado mayor al egreso ejercido; no obstante, se detectaron 1,909 metas sin ejecutar.

PORCENTAJE DE EJECUCIÓN DE ACCIONES

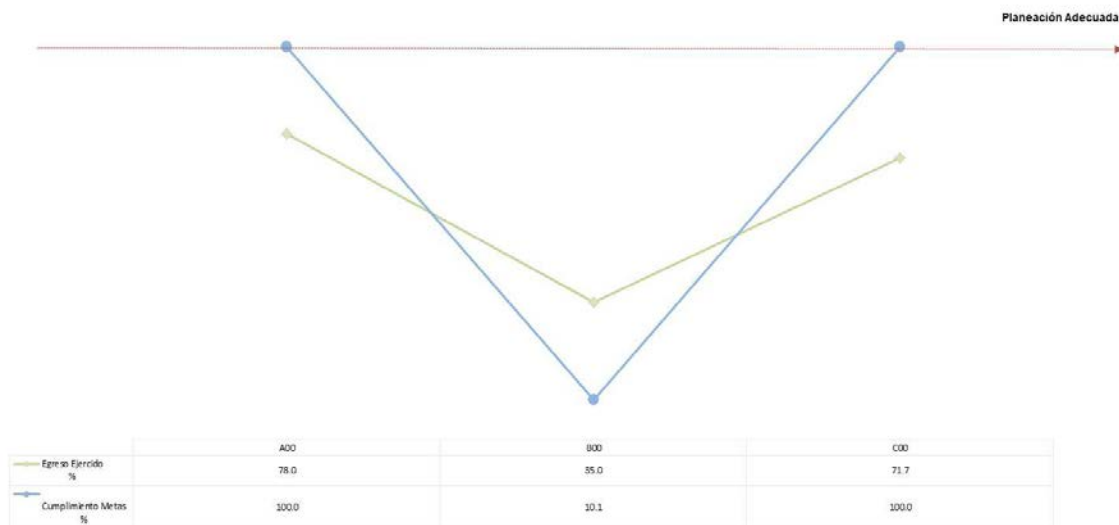
Organismo Descentralizado Operador de Agua de Tenango del Valle									
Dependencias Generales	Acciones					Porcentaje de ejecución de acciones respecto a las programadas			
	Programadas	No ejecutadas	Realizadas			No Ejecutadas	Realizadas		
			Mayor a 1% y menor al 95%	Igual a 95% y menor o igual a 100%	Mayor a 100%		Mayor a 1% y menor al 95%	Igual a 95% y menor o igual a 100%	Mayor a 100%
A00 Dirección General	4	0	0	4	0	0.0	0.0	100.0	0.0
B00 Finanzas y Administración	4	1	2	1	0	25.0	50.0	25.0	0.0
C00 Unidad Técnica de Operación	1	0	0	1	0	0.0	0.0	100.0	0.0
Total	9	1	2	6	0	11.1	22.2	66.7	0.0

Fuente: Elaboración del OSFEM, con información de la Cuenta Pública de la Entidad.

Derivado del análisis se detectó que la dependencia de finanzas y administración (B00) no ejecutó las acciones con base a lo programado.

CUMPLIMIENTO PORCENTUAL DE METAS RESPECTO AL EGRESO EJERCIDO POR DEPENDENCIA GENERAL

Organismo Descentralizado Operador de Agua de
Tenango del Valle

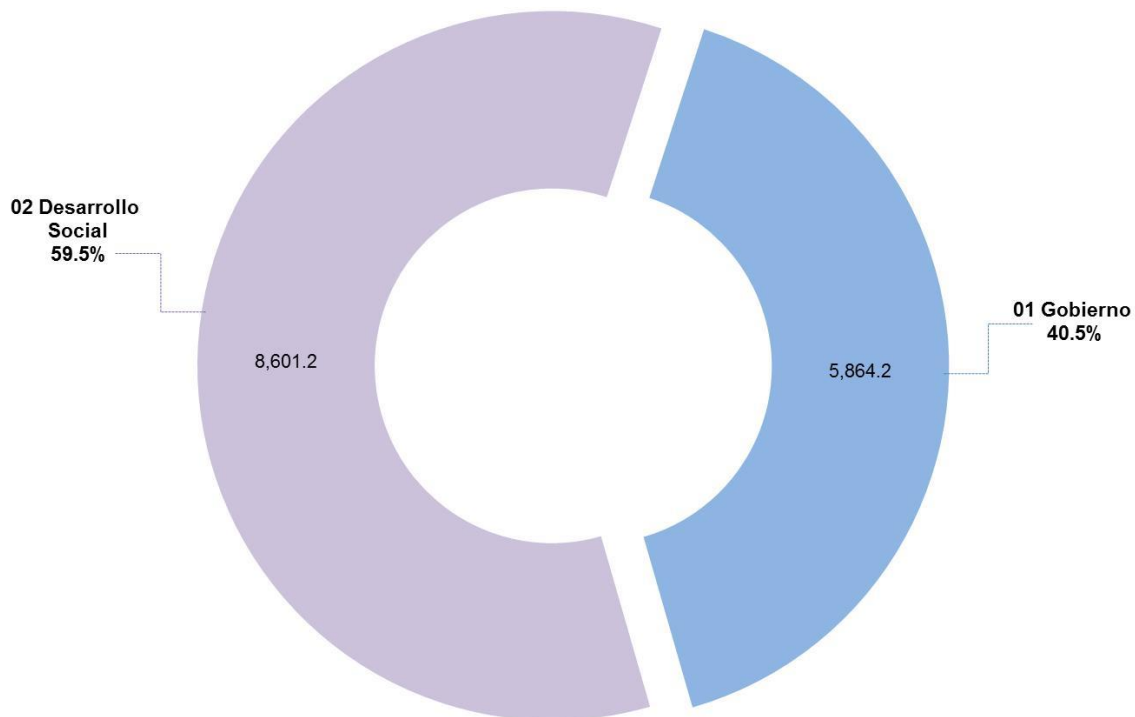


Fuente: Elaboración del OSFEM, con información de la Cuenta Pública de la Entidad.

De acuerdo a la información presentada por la entidad, se analizó el cumplimiento porcentual de metas respecto al egreso ejercido, obteniendo como resultado que la entidad no presentó un adecuado control en la planeación del recurso ejercido y las metas realizadas por dependencia general.

EGRESO EJERCIDO POR FINALIDAD

Organismo Descentralizado Operador de Agua de Tenango del Valle



Fuente: Elaboración del OSFEM, con información de la Cuenta Pública de la Entidad.

De acuerdo a la fiscalización realizada al egreso ejercido por finalidad, se aprecia que la entidad ejerció el 59.5 por ciento del recurso en la finalidad de desarrollo, reflejado principalmente en las funciones 02 02 vivienda y servicios a la comunidad y 02 01 protección ambiental.

CLASIFICACIONES DEL GASTO

Organismo Descentralizado Operador de Agua de Tenango del Valle (Miles de pesos)						
Clasificación del Estado Analítico del Ejercicio del Presupuesto de Egresos	Egresos					
	Aprobado	Modificado	Comprometido	Devengado	Pagado	Ejercido ¹
Por Objeto del Gasto	28,199.7	28,199.7	0.0	0.0	14,465.4	14,465.4
Económica (por Tipo de Gasto)	28,199.7	28,199.7	0.0	0.0	14,465.4	14,465.4
Administrativa	28,199.7	28,199.7	0.0	0.0	14,465.4	14,465.4
Funcional (Finalidad y Función)	28,199.7	28,199.7	0.0	0.0	14,465.4	14,465.4

Fuente: Elaboración del OSFEM, con información de la Cuenta Pública de la Entidad.

Nota 1: El egreso ejercido es el total del egreso erogado, el cual comprende la suma del egreso comprometido, devengado y pagado

Derivado del análisis a las Clasificaciones del Gasto, se identificó que la entidad presentó las mismas cifras tanto en el Estado Analítico del Ejercicio del Presupuesto de Egresos por Objeto del Gasto, como en los reportes de las Clasificaciones Económica, Administrativa y Funcional.

AUTORIZACIÓN DE LAS MODIFICACIONES EN LA LEY DE INGRESOS Y PRESUPUESTO DE EGRESOS

Organismo Descentralizado Operador de Agua de Tenango del Valle (Miles de pesos)			
Ley de Ingresos Estimada	Ley de Ingresos Modificada	Diferencia	Cuenta con Autorización del Órgano de Gobierno
28,199.7	28,199.7	0.0	

Fuente: Elaboración del OSFEM, con información de la Cuenta Pública de la Entidad.

Organismo Descentralizado Operador de Agua de Tenango del Valle (Miles de pesos)			
Presupuesto de Egresos Aprobado	Presupuesto de Egresos Modificado	Diferencia	Cuenta con Autorización del Órgano de Gobierno
28,199.7	28,199.7	0.0	

Fuente: Elaboración del OSFEM, con información de la Cuenta Pública de la Entidad.

Derivado de la revisión al Estado Analítico de Ingresos y Estado Analítico del Ejercicio del Presupuesto de Egresos, se identificó que la entidad no realizó modificaciones a la Ley de Ingresos Estimada y Presupuesto de Egresos Aprobado durante el ejercicio 2018.



FISCALIZACIÓN AL AVANCE MENSUAL DEL PRESUPUESTO

Organismo Descentralizado Operador de Agua de Tenango del Valle	
Núm.	Descripción de los hallazgos determinados
1	Los importes reportados por la entidad en la Ley de Ingresos Recaudada, no reflejan la eficiencia recaudatoria establecida en la Ley de Ingresos Modificada del presupuesto acumulado al mes correspondiente.
2	La entidad presentó un desahorro presupuestal, derivado de que el egreso ejercido es mayor al ingreso recaudado y la ejecución de metas no coincide con la programación trimestral y/o la entidad reflejó un ingreso recaudado mayor al ingreso ejercido sin ejecutar las metas conforme a lo programado.
3	Se identificaron partidas del gasto donde el presupuesto ejercido al trimestre es mayor al presupuesto anual modificado.
4	El ente presentó partidas del gasto con egreso ejercido al trimestre sin presupuesto autorizado.
5	Se identificó en el informe mensual de Egresos (E0000201800.txt) la falta de cumplimiento en la aplicación de los momentos contables.
6	El cumplimiento porcentual de metas realizadas por dependencia general difiere del porcentaje en el avance del egreso al trimestre.
7	El ente presenta porcentualmente ejecución de metas de actividad por proyecto que no corresponde a lo programado.
8	Los montos autorizados del Programa Anual de Adquisiciones del trimestre difieren de los montos pagados en el Avance de Egresos Trimestral.

Fuente: Elaboración del OSFEM, con información del informe mensual.

Como resultado de la fiscalización al avance mensual del presupuesto del ejercicio 2018, se determinaron 8 hallazgos para la entidad, es importante mencionar que el resultado de la fiscalización se dio a conocer al Contralor Municipal a través de los oficios OSFEM/AEIMPI/DPC/DAPPM/4695/18, OSFEM/AEIMPI/DPC/DAPPM/4734/18 y OSFEM/AEIMPI/DPC/DAPPM/6115/18 para que se promovieran las acciones correspondientes, de acuerdo con lo establecido en el artículo 12 segundo párrafo de la Ley de Responsabilidades Administrativas del Estado de México y Municipios..

BIENES MUEBLES E INMUEBLES

MOVIMIENTOS FINANCIEROS DE ALTAS Y BAJAS DE BIENES MUEBLES E INMUEBLES

Organismo Descentralizado Operador de Agua de Tenango del Valle (Miles de pesos)						
Concepto	Saldo del Estado de Situación Financiera al 31 de diciembre de 2017 (A)	Balanza de Comprobación		Saldo del Estado de Situación Financiera 2017 + altas - bajas contables 2018 (D) A+B-C	Saldo del Estado de Situación Financiera al 31 de diciembre de 2018 (E)	Variación (D - E)
		Altas 2018 (B)	Bajas 2018 (C)			
Mobiliario y Equipo de Administración	120.2	4.9	4.0	121.0	121.0	0.0
Vehículos y Equipo de Transporte	1,334.4	0.0	0.0	1,334.4	1,334.4	0.0
Maquinaria, Otros Equipos y Herramientas	147.7	0.0	15.9	131.8	131.8	0.0

Fuente: Elaboración del OSFEM, con información de la Cuenta Pública de la Entidad.

Derivado del análisis entre los Estados de Situación Financiera Comparativo y la Balanza de Comprobación, respecto a los movimientos financieros de altas y bajas de los bienes muebles e inmuebles realizados por la entidad, se identificó que los registros contables coinciden.



MOVIMIENTOS ADMINISTRATIVOS DE ALTAS Y BAJAS DE BIENES MUEBLES E INMUEBLES

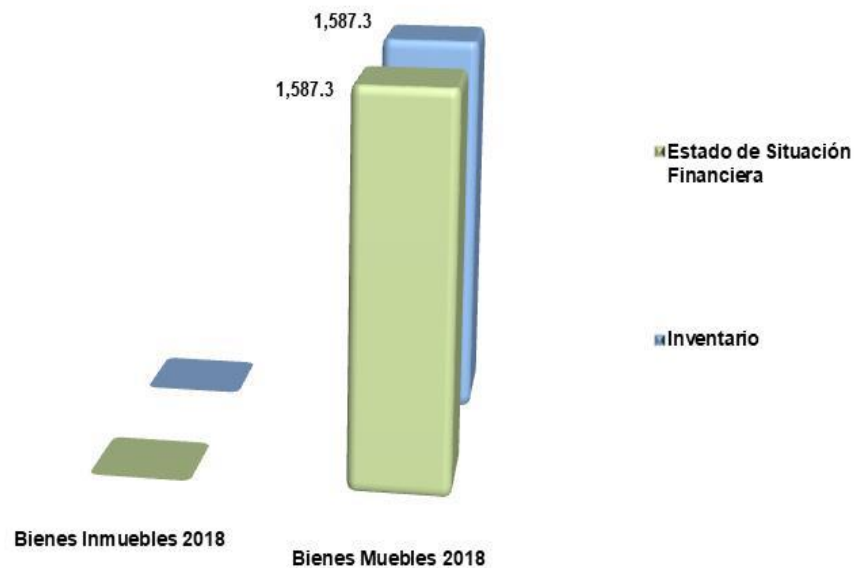
Organismo Descentralizado Operador de Agua de Tenango del Valle (Miles de pesos)				
Fuente	Muebles		Inmuebles	
	Altas	Bajas	Altas	Bajas
Cuenta Pública	4.9	19.9	0.0	0.0
Reportes Mensuales	4.9	0.0	0.0	0.0
Diferencia	0.0	19.9	0.0	0.0

Fuente: Elaboración del OSFEM, con información de la Cuenta Pública de la Entidad.

Como resultado del análisis comparativo entre el Reporte de Cuenta Pública y los Reportes Mensuales, respecto a los movimientos administrativos de altas y bajas de los bienes muebles e inmuebles realizados por la entidad, se identificó que los registros de bajas de bienes muebles difieren.

COMPARATIVO DE SALDOS ENTRE LOS INVENTARIOS DE BIENES MUEBLES E INMUEBLES Y EL ESTADO DE SITUACIÓN FINANCIERA

Organismo Descentralizado Operador de Agua de Tenango del Valle
(Miles de pesos)



Fuente: Elaboración del OSFEM, con información de la Cuenta Pública de la Entidad.

De acuerdo al análisis realizado entre los saldos de los Inventarios de Bienes Muebles e Inmuebles y el Estado de Situación Financiera Comparativo presentados por la entidad, se identificó que los bienes muebles coinciden; cabe señalar que la entidad no registró bienes inmuebles.



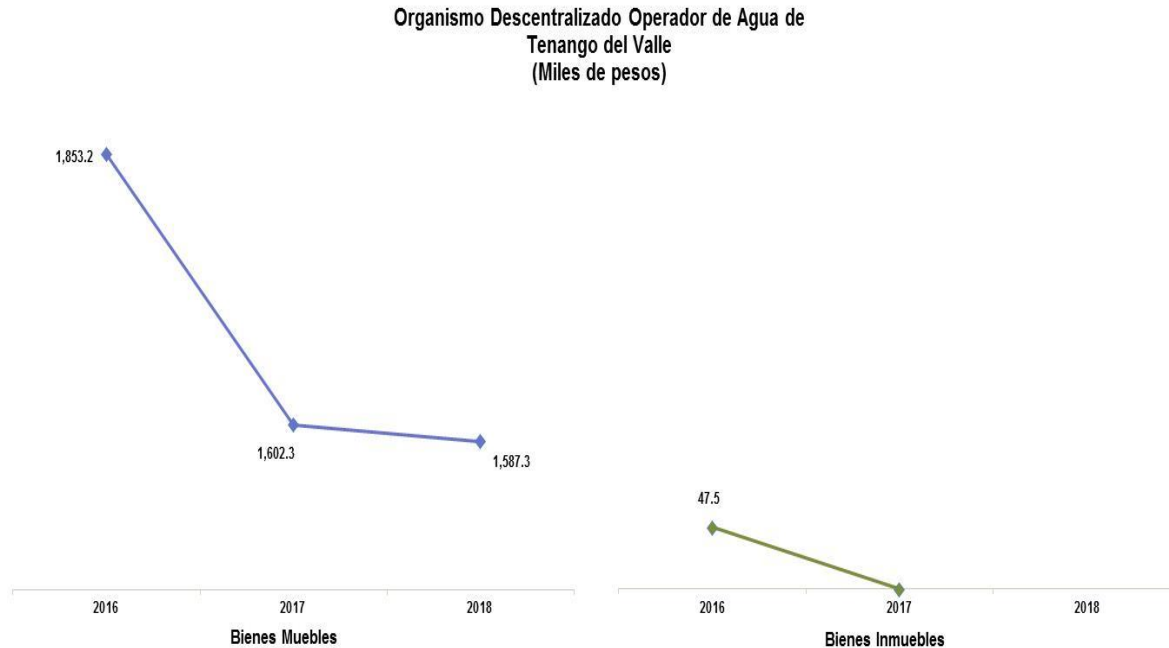
DEPRECIACIÓN DE BIENES MUEBLES E INMUEBLES

Organismo Descentralizado Operador de Agua de Tenango del Valle (Miles de pesos)			
Cuenta	Estado de Situación Financiera	Inventario	Reporte de Depreciación
Bienes Muebles	585.1	492.3	320.3

Fuente: Elaboración del OSFEM, con información de la Cuenta Pública de la Entidad.

Como resultado del análisis de la depreciación acumulada del ejercicio 2018, se identificó que el saldo registrado en el Estado de Situación Financiera Comparativo difiere con lo que revela el Inventario de Bienes Muebles y el Reporte de Depreciación.

COMPORTAMIENTO DE BIENES MUEBLES E INMUEBLES DEL PERIODO 2016 – 2018



Fuente: Elaboración del OSFEM, con información de la Cuenta Pública de la Entidad.

De acuerdo al análisis realizado al comportamiento de los bienes muebles e inmuebles durante el período 2016-2018, se identificó que los bienes muebles en el ejercicio 2018 presentan un decremento por 15.0 miles de pesos con relación al ejercicio 2017, principalmente en la cuenta de maquinaria, otros equipos y herramientas.



FISCALIZACIÓN SEMESTRAL DE BIENES MUEBLES E INMUEBLES

Organismo Descentralizado Operador de Agua de Tenango del Valle	
Núm.	Descripción de los Hallazgos Determinados
1	El Inventario de Bienes Muebles no cumple con los requisitos establecidos en los Lineamientos para la Integración del Informe Mensual Municipal, dado que se presenta en un formato diferente al requerido.
2	El Inventario de Bienes Muebles no se encuentra actualizado.
3	En el Inventario de Bienes Muebles existen bienes con un costo menor a 70 veces el valor diario de la UMA (a la fecha de su adquisición 2018).
4	El código que conforma el número de inventario de los bienes muebles es incorrecto ya que no está integrado de acuerdo a lo señalado en la norma vigente.
5	Los importes determinados en la Conciliación Físico - Contable de los Bienes Muebles difieren de la Hoja de Trabajo.
6	La entidad presentó diferencias entre la Conciliación y la Balanza de Comprobación.
7	Las altas y bajas de los bienes muebles registradas en la Balanza de Comprobación difieren con los Reportes Mensuales de Bienes Muebles.
8	El saldo de la depreciación acumulada en la Balanza de Comprobación no coincide con lo reportado en el Inventario de Bienes Muebles.

Fuente: Elaboración del OSFEM, con información del Informe mensual.

Como resultado de la fiscalización de la información contable y administrativa de los bienes muebles e inmuebles del ejercicio 2018 se determinaron 8 hallazgos, es importante mencionar que el resultado de la fiscalización se dio a conocer al Contralor Municipal a través de los oficios OSFEM/AEIMPI/DPC/DAPPM/5416/18 y OSFEM/AEIMPI/DPC/DAPPM/2094/19 para que se promovieran las acciones correspondientes de acuerdo a lo establecido en el artículo 12 segundo párrafo de la Ley de Responsabilidades Administrativas del Estado de México y Municipios.



EVALUACIÓN DE PROGRAMAS



ÍNDICE GENERAL DE DESEMPEÑO

Aspectos Evaluados			
Seguimiento de los Indicadores	Total de Aspectos Evaluados	Total de Aspectos Cumplidos	Porcentaje Alcanzado
Evaluación Programática Presupuestal	9	0	0.0
Matriz de Indicadores para Resultados (MIR)	2	0	0.0
Transparencia en el Ámbito Municipal	52	42	80.8
Documentos para el Desarrollo Institucional	4	3	75.0
Competencia Laboral de Servidores Públicos	2	0	0.0
Programa Anual de Evaluación (PAE)	7	0	0.0
Resultado:	Crítico		155.8

Fuente: Elaboración del OSFEM.

Semaforización	
0-200.0	Crítico
200.1-400.0	Suficiente
400.1-600.0	Adecuado



PROGRAMAS PRESUPUESTARIOS EJECUTADOS POR LA ENTIDAD MUNICIPAL Y MIR

Para el ejercicio fiscal 2018, el Órgano Superior de Fiscalización del Estado de México identificó que el organismo descentralizado ejecutó los 2 programas presupuestarios establecidos en la Estructura Programática, en los cuales utilizó las Matrices de Indicadores para Resultados (MIR) señaladas en el Manual para la Planeación, Programación y Presupuesto de Egresos Municipal para el ejercicio fiscal 2018.

Bajo ese contexto, se especifican a continuación los Programas Presupuestarios ejecutados por la entidad y en los que aplicó la MIR:

2 Programas Presupuestarios incluidos en su Programa Anual con MIR		
Núm.	Programas Presupuestarios	Recomendaciones
1	Manejo de Aguas Residuales, Drenaje y Alcantarillado	Continuar con las estrategias establecidas, a fin de implementar acciones para el tratamiento de aguas residuales y saneamiento de redes de drenaje y alcantarillado, manteniendo en condiciones adecuadas la infraestructura para proporcionar una mejor calidad de servicios a la población.
2	Manejo Eficiente y Sustentable del Agua	Continuar con las estrategias establecidas, a fin de implementar acciones encaminadas al desarrollo de proyectos que propicien en la población el cuidado y manejo eficiente del agua, procurando la conservación del vital líquido para otorgar este servicio con calidad.
Número de Recomendaciones		2

Fuente: Elaboración del OSFEM.

La aplicación de la Metodología del Marco Lógico para los procesos de planeación, programación y presupuestación, permite ejecutar los recursos de la entidad municipal orientados a un Presupuesto basado en Resultados, tendiente a optimizar la planeación del desarrollo de la administración pública.



EVALUACIÓN PROGRAMÁTICA PRESUPUESTAL

El Órgano Superior de Fiscalización del Estado de México determinó evaluar el cumplimiento de las metas físicas establecidas en los Programas Anuales (PA) de las entidades fiscalizables en el ejercicio 2018, teniendo como alcance los siguientes 2 programas presupuestarios en materia de Manejo del Agua, mismos que se especifican a continuación:

Programas Presupuestarios	
Manejo de Aguas Residuales, Drenaje y Alcantarillado	Manejo Eficiente y Sustentable del Agua

Fuente: Elaboración del OSFEM.

Dicha evaluación permite al organismo descentralizado identificar, porcentualmente, el nivel de cumplimiento alcanzado a través del ejercicio de su gestión, a efecto de reorientar acciones e implementar políticas públicas con mayor enfoque a las necesidades de la población. En ese sentido, se presentan los resultados alcanzados en el ejercicio 2018 por la entidad municipal:

Descripción	Porcentaje de cumplimiento de las Metas del Proyecto	Estado Analítico del Presupuesto de Egresos 2018 (miles de pesos)		Recomendaciones
		Presupuesto		
		Anual	(Pagado + Devengado)	
Programa: Manejo de Aguas Residuales, Drenaje y Alcantarillado (Cinco proyectos)				
Proyecto: Construcción de Infraestructura para Drenaje y Alcantarillado	No programado	No presupuestado		El Organismo Descentralizado Operador de Agua no programó ni presupuestó este proyecto, no atendiendo a lo establecido en los artículos 125, fracción I de la Ley Orgánica Municipal del Estado de México y 33 y 34 de la Ley del Agua para el Estado de México y Municipios. Se recomienda ejecutar acciones orientadas a implementar el servicio de drenaje sanitario para evitar riesgos y enfermedades, a fin de mejorar la calidad de vida de la población, así mismo dotar de la infraestructura del drenaje necesario para evitar y reducir los riesgos de inundación.



Descripción	Porcentaje de cumplimiento de las Metas del Proyecto	Estado Analítico del Presupuesto de Egresos 2018 (miles de pesos)		Recomendaciones
		Presupuesto		
		Anual	(Pagado + Devengado)	
Proyecto: Operación de Infraestructura para Drenaje y Alcantarillado	100.0	5,117.3	3,668.0	La entidad municipal cumplió con el 100.0 por ciento de las metas del proyecto establecido en su Programa Anual 2018; sin embargo, ejerció el 71.7 por ciento del monto presupuestal. Se recomienda implementar medidas, a partir de un adecuado proceso de planeación, programación y presupuestación, a fin de adoptar el Presupuesto basado en Resultados, así como mantener congruencia entre las metas del proyecto y el presupuesto.
Proyecto: Construcción de Infraestructura para Tratamiento de Aguas Residuales	No programado	No presupuestado		El ente fiscalizable no programó ni presupuestó este proyecto no atendiendo a lo establecido en los artículos 125, fracción I de la Ley Orgánica Municipal del Estado de México y 33 y 34 de la Ley del Agua para el Estado de México y Municipios. Se recomienda emprender acciones encaminadas al tratamiento de aguas residuales y fomentar su reutilización productiva, así como contribuir al cumplimiento de la normatividad en materia de tratamiento de aguas residuales.
Proyecto: Operación y Mantenimiento de Infraestructura para Tratamiento de Aguas Residuales	No programado	No presupuestado		El organismo descentralizado no programó ni presupuestó este proyecto no atendiendo a lo establecido en los artículos 125, fracción I de la Ley Orgánica Municipal del Estado de México y 33 y 34 de la Ley del Agua para el Estado de México y Municipios. Se recomienda promover acciones de cobertura en el tratamiento de aguas residuales de origen municipal y su reutilización en beneficio de un mayor número de habitantes.



Descripción	Porcentaje de cumplimiento de las Metas del Proyecto	Estado Analítico del Presupuesto de Egresos 2018 (miles de pesos)		Recomendaciones
		Presupuesto		
		Anual	(Pagado + Devengado)	
Proyecto: Innovación Tecnológica para el Tratamiento de Aguas Residuales	No programado	No presupuestado		La entidad municipal no programó ni presupuestó este proyecto, no atendiendo a lo establecido en los artículos 125, fracción I de la Ley Orgánica Municipal del Estado de México y 33 y 34 de la Ley del Agua para el Estado de México y Municipios. Se recomienda implementar acciones encaminadas al mejoramiento y transformación de la infraestructura para el tratamiento de aguas residuales, drenaje y alcantarillado que permitan la mejora de los servicios que se brindan a la población a través de la introducción de nuevas tecnologías.
Programa: Manejo Eficiente y Sustentable del Agua (Cuatro proyectos)				
Proyecto: Construcción de Infraestructura para Agua Potable	No programado	No presupuestado		El Organismo Descentralizado de Agua y Saneamiento no programó ni presupuestó este proyecto, no atendiendo a lo establecido en los artículos 125, fracción I de la Ley Orgánica Municipal del Estado de México y 33, 34, 97, 98, 99, 100, 101 y 103, fracción VIII de la Ley del Agua para el Estado de México y Municipios. Se recomienda realizar acciones dirigidas a dotar a la población de agua potable en cantidad y calidad para su consumo, así como programar, organizar y gestionar la construcción y rehabilitación de la infraestructura hidráulica para el servicio de agua potable.
Proyecto: Agua Limpia	No programado	No presupuestado		La entidad fiscalizable no programó ni presupuestó este proyecto no atendiendo a lo establecido en los artículos 125, fracción I de la Ley Orgánica Municipal del Estado de México y 33, 34, 97, 98, 99, 100, 101 y 103, fracción VIII de la Ley del Agua para el Estado de México y Municipios. Se recomienda implementar acciones que permitan garantizar que el agua potable que se suministra a la población del municipio cumpla con los parámetros de calidad establecidos para su consumo.



Descripción	Porcentaje de cumplimiento de las Metas del Proyecto	Estado Analítico del Presupuesto de Egresos 2018 (miles de pesos)		Recomendaciones
		Presupuesto		
		Anual	(Pagado + Devengado)	
Proyecto: Cultura del Agua	100.0	125.5	104.3	El organismo descentralizado cumplió con el 100.0 por ciento de las metas del proyecto establecido en su Programa Anual 2018; sin embargo, ejerció el 83.1 por ciento del monto presupuestal. Se recomienda implementar medidas, a partir de un adecuado proceso de planeación, programación y presupuestación, a fin de adoptar el Presupuesto basado en Resultados, así como mantener congruencia entre las metas del proyecto y el presupuesto.
Proyecto: Operación y Mantenimiento de Infraestructura Hidráulica para el Suministro de Agua	100.0	6,196.7	4,828.8	La entidad municipal cumplió con el 100.0 por ciento de las metas del proyecto establecido en su Programa Anual 2018; sin embargo, ejerció el 77.9 por ciento del monto presupuestal. Se recomienda implementar medidas, a partir de un adecuado proceso de planeación, programación y presupuestación, a fin de adoptar el Presupuesto basado en Resultados, así como mantener congruencia entre las metas del proyecto y el presupuesto.
Número de Recomendaciones				9

Fuente: Elaboración del OSFEM, con información de la Cuenta Pública de la entidad.



MATRIZ DE INDICADORES PARA RESULTADOS (MIR)

En la Cuenta Pública 2018, el Órgano Superior de Fiscalización del Estado de México llevó a cabo la evaluación de los resultados de los indicadores del nivel “Componente”, correspondientes a las Matrices de Indicadores para Resultados de los programas presupuestarios con los que operaron las entidades fiscalizables; en virtud de que los indicadores a nivel Componente, miden los bienes y servicios generados y/o entregados a los beneficiados, de acuerdo a los resultados esperados.

Para evaluar los resultados de los referidos indicadores, el Órgano Técnico de la Legislatura estableció el alcance de revisión, partiendo de los 2 programas a fiscalizar, a efecto de identificar la congruencia entre el resultado obtenido del Indicador y avance programático alcanzado en el proyecto alineado al mismo.

Bajo este contexto, los 2 programas seleccionados son los siguientes:

Programas Presupuestarios Fiscalizados con los Resultados de la MIR		
Programas Presupuestarios	Hallazgos	Recomendaciones
Manejo de Aguas Residuales, Drenaje y Alcantarillado	Los resultados de este programa no se presentan, toda vez que la entidad municipal no desarrolló los indicadores de desempeño integrados en la MIR correspondiente.	Implementar acciones encaminadas a promover la congruencia entre la aplicación de los indicadores de desempeño y la ejecución de los programas presupuestarios, considerando la Metodología de Marco Lógico con base en las Matrices de Indicadores para Resultados, en el marco de los principios de la Gestión para Resultados.
Manejo Eficiente y Sustentable del Agua	Los resultados de este programa no se presentan, toda vez que la entidad municipal reportó indicadores del nivel Actividad que no son congruentes entre los niveles Componente, Propósito y Fin.	Aplicar los principios de la lógica horizontal y vertical de la Metodología del Marco Lógico (MML) en cada uno de los indicadores correspondientes a los niveles de Actividad, Componente, Propósito y Fin, constatando la congruencia entre los resultados que obtienen como las variables que los integran.
Número de Recomendaciones		2

Fuente: Elaboración del OSFEM, con información de la Cuenta Pública de la entidad.

TRANSPARENCIA EN EL ÁMBITO MUNICIPAL

En virtud de que la transparencia es un elemento base de la democracia que da credibilidad y legitimidad al sistema político, en todas las esferas del gobierno, fortaleciendo la rendición de cuentas, el Órgano Técnico de la Legislatura ejerció acciones de fiscalización en este rubro, midiendo el nivel de cumplimiento al mandato legal mediante este indicador. A continuación, se muestra el resultado:



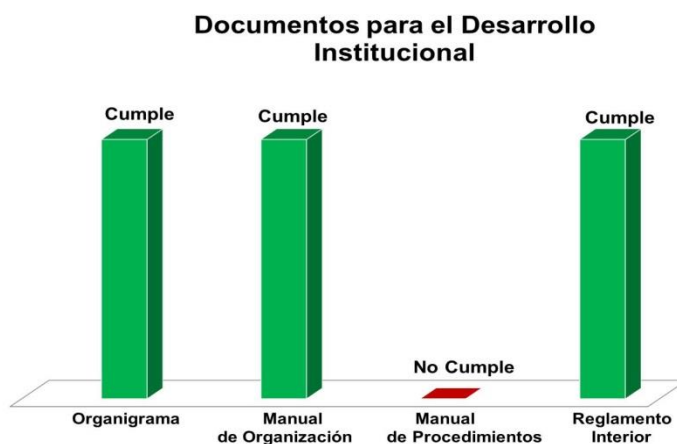
Hallazgo	Recomendación
El organismo descentralizado no dio cumplimiento a las fracciones XV, XIX, XXII, XXVIII, XXX, XXXII, XXXIV, XLI, XLVII y XLIX de las cincuenta y dos establecidas en el artículo 92 de la Ley de Transparencia y Acceso a la Información Pública del Estado de México y Municipios (LTAIPEMyM).	Continuar implementando acciones enfocadas a la promoción del derecho de acceso a la información pública de la ciudadanía, a través de su sitio de internet y de la Plataforma Nacional, según corresponda la información a que se refiere la Ley de Transparencia y Acceso a la Información Pública del Estado de México y Municipios (LTAIPEMyM).
Resultado de la Evaluación: Adecuado	

Fuente: Elaboración del OSFEM.

DOCUMENTOS PARA EL DESARROLLO INSTITUCIONAL

Para lograr una eficiente administración pública municipal es indispensable que la entidad cuente con los manuales de organización y de procedimientos, así mismo con el Organigrama y el Reglamento Interior, por lo cual el Órgano Superior de Fiscalización del Estado de México verificó la existencia y actualización de dichos documentos mediante la aplicación de este indicador.

A continuación, se detalla el resultado de la revisión a la información remitida por la entidad:



Hallazgo	Recomendación
La entidad fiscalizable presentó evidencia documental que sustenta que cuenta con el Manual de Organización, Organigrama y Reglamento Interior; sin embargo, carece del Manual de Procedimientos.	Mantener actualizados los documentos básicos del Organismo Descentralizado Operador de Agua, así mismo elaborar y aprobar el Manual de Procedimientos para el adecuado desempeño de su gestión.
Resultado de la Evaluación: Bueno	

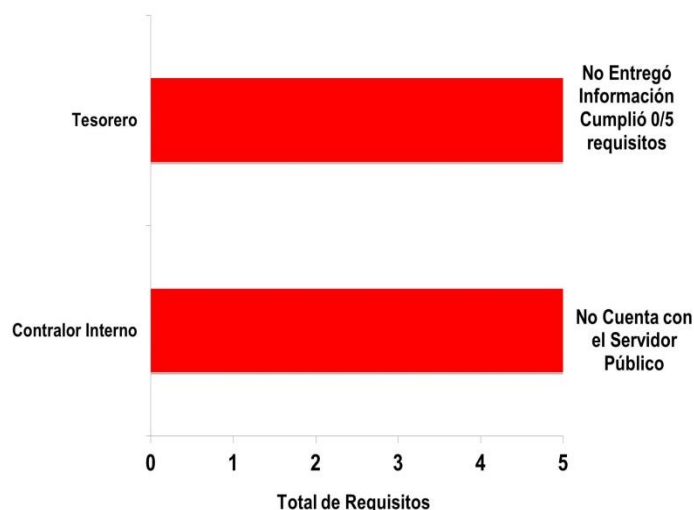
Fuente: Elaboración del OSFEM.

COMPETENCIA LABORAL DE LOS SERVIDORES PÚBLICOS

El Órgano Superior de Fiscalización del Estado de México determinó evaluar la competencia laboral de los servidores públicos adscritos a las diferentes áreas del organismo descentralizado, verificando el cumplimiento a los artículos 32, 96, fracción I y 113 de la Ley Orgánica Municipal del Estado de México, con la finalidad de emitir recomendaciones que incidan en las actividades inherentes al puesto que desempeñan.

En este sentido, la evaluación de la competencia laboral se realizó con la información proporcionada por la entidad fiscalizable, cuyos resultados son los siguientes:

Evaluación de la Competencia Laboral de los Servidores Públicos



Fuente: Elaboración del OSFEM.

Como se muestra en la gráfica anterior, el Tesorero del ente municipal no remitió información para dar cumplimiento a la totalidad de los requisitos establecidos en la ley para ocupar el cargo que le fue conferido, los cuales se detallan a continuación:



Hallazgos de la Competencia Laboral de los Servidores Públicos						
Servidor Público	Título Profesional	Experiencia Mínima de un Año	Certificación de Competencia Laboral	Constancia de No Inhabilitación	Certificado de No Antecedentes Penales	Cumple
Tesorero	No Entregó Información					No
Recomendación: Atender en lo subsecuente las solicitudes de información que emite el Órgano Técnico de la Legislatura y contratar a un Tesorero que dé cumplimiento a los requisitos establecidos para el cargo conforme a lo estipulado en los artículos 32 y 96, fracción I de la Ley Orgánica Municipal del Estado de México.						
Contralor Interno	No Cuenta con el Servidor Público					No
Recomendación: Contratar un Contralor Interno Municipal que cumpla con los requisitos establecidos en los artículos 32, 96, fracción I y 113 de la Ley Orgánica Municipal del Estado de México.						

Fuente: Elaboración del OSFEM.

PROGRAMA ANUAL DE EVALUACIÓN (PAE)

En el marco del artículo 79 de la Ley General de Contabilidad Gubernamental y en términos de la disposición Décimo Quinta de los “Lineamientos Generales para la Evaluación de los Programas Presupuestarios Municipales”, el Órgano Superior de Fiscalización del Estado de México realizó la revisión del cumplimiento que la entidad fiscalizable dio a estas disposiciones, mostrándose a continuación el resultado:

Aspectos Evaluados	Cumple	Recomendaciones
Publicación del PAE en la página web	No	Elaborar y publicar en su página web el Programa Anual de Evaluación (PAE), en términos de los artículos 79 de la Ley General de Contabilidad Gubernamental y 327 del Código Financiero del Estado de México y Municipios y Décimo Quinta de los “Lineamientos Generales para la Evaluación de los Programas Presupuestarios Municipales”.
Programas Presupuestarios	No	Para años subsecuentes, especificar dentro del Programa Anual de Evaluación, los programas presupuestarios ejecutados por la entidad fiscalizable que serán sujetos de evaluación, a fin de atender lo establecido en la disposición Décimo Quinta de los “Lineamientos Generales para la Evaluación de los Programas Presupuestarios Municipales”.



Aspectos Evaluados	Cumple	Recomendaciones
Sujetos Evaluados	No	Para años subsecuentes, describir en el Programa Anual de Evaluación, los sujetos evaluados, conforme a la disposición Décima Quinta de los "Lineamientos Generales para la Evaluación de los Programas Presupuestarios Municipales".
Tipos de Evaluación que se llevarán a cabo	No	Para años subsecuentes, definir los tipos de evaluación que se llevarán a cabo para evaluar los programas presupuestarios establecidos en su Programa Anual de Evaluación, a fin de atender las disposiciones Décima Segunda y Décima Quinta de los "Lineamientos Generales para la Evaluación de los Programas Presupuestarios Municipales".
Calendario de Ejecución	No	Para años subsecuentes, realizar el calendario de ejecución, mismo que deberá estar establecido en su Programa Anual de Evaluación, a fin de atender la disposición Décima Quinta de los "Lineamientos Generales para la Evaluación de los Programas Presupuestarios Municipales".
Publicación de los Resultados de las Evaluaciones y Personas que las realizan	No	Para años subsecuentes, difundir los documentos y resultados de las evaluaciones aplicadas a los programas presupuestarios en su página web, así como informar sobre las personas que las realizaron, con el objeto de dar cumplimiento a lo establecido en el artículo 79 de la Ley General de Contabilidad Gubernamental y en los "Lineamientos Generales para la Evaluación de los Programas Presupuestarios Municipales", específicamente en su Capítulo III, Disposición Décima Primera y el Capítulo X, Disposición Vigésima Cuarta.
Convenio para la Mejora del Desempeño y Resultados Gubernamentales	No	Para años subsecuentes, celebrar el Convenio para la Mejora del Desempeño y Resultados Gubernamentales, que firmarán conjuntamente los sujetos evaluados con la Unidad de Información, Planeación, Programación y Evaluación, en coordinación con la Tesorería y la Contraloría Municipal, con el objeto de dar cumplimiento a los "Lineamientos Generales para la Evaluación de los Programas Presupuestarios Municipales", específicamente en su Capítulo IX, disposición Vigésima Tercera y el Capítulo X, disposición Vigésima Cuarta.
Número de Recomendaciones		7

Fuente: Elaboración del OSFEM.



SEGUIMIENTO A LA EVALUACIÓN PROGRAMÁTICA

Las evaluaciones que realiza el Órgano Superior de Fiscalización del Estado de México las informa al organismo descentralizado mediante los pliegos de recomendaciones y a la Contraloría Interna Municipal a través de los oficios de promoción, los resultados de las evaluaciones de los indicadores en cuestión; se dieron a conocer mediante los siguientes oficios:

Pliegos de Recomendaciones de Evaluación	Oficios de Promoción de Acciones de Evaluación	Fechas de Emisión	Fechas de Acuse
OSFEM/AEDI/DADM/3008/2018	OSFEM/AEDI/DADM/3009/2018	10 de septiembre de 2018	19 de septiembre de 2018
OSFEM/AEDI/DADM/3673/2018	OSFEM/AEDI/DADM/3674/2018	5 de octubre de 2018	19 de octubre de 2018
OSFEM/AEDI/DADM/4673/2018	OSFEM/AEDI/DADM/4674/2018	26 de noviembre de 2018	29 de noviembre y 14 de diciembre de 2018
OSFEM/AEDI/DADM/1158/2019	OSFEM/AEDI/DADM/1159/2019	29 de marzo de 2019	05 de abril de 2019

Fuente: Elaboración del OSFEM.



RESULTADO DE LA FISCALIZACIÓN



HALLAZGOS CON MONTOS POR ACLARAR

CUMPLIMIENTO FINANCIERO

Organismo Descentralizado Operador de Agua de Tenango del Valle				
Núm.	Hallazgos	Monto por aclarar	Normatividad Infringida	Reincidencia respecto al ejercicio anterior
1	Como resultado de la revisión a las cuentas contables a corto plazo en el Anexo al Estado de Situación Financiera, se aprecia que las cuentas contables 2112 proveedores por pagar a corto plazo por un importe de 232.7 miles de pesos y 2117 retenciones y contribuciones por pagar a corto plazo por un importe de 334.7 miles de pesos presentan antigüedad mayor a un año. Con relación al Informe de Resultados del ejercicio anterior, la entidad municipal muestra reincidencia en sus saldos.	567.4	Artículos 16, 17, 18, 19, 21, 22, 23, 33, 34, 35, 36, 37 fracción II, 38, 40, 41, 43, 44, 52, 84 y 85 fracción I y III de la Ley General de Contabilidad Gubernamental, 50 fracción IX y XIV, 51 párrafos segundo y tercero de la Ley de Responsabilidades Administrativas del Estado de México y Municipios, 95 fracciones I, IV, IX y XVI de la Ley Orgánica Municipal del Estado de México, Manual Único de Contabilidad Gubernamental para las Dependencias y Entidades Públicas del Gobierno y Municipios del Estado de México 2018 y Título Segundo de las obligaciones del titular del área administrativa, numeral 104 de los Lineamientos de Control Financiero y Administrativo para las Entidades Fiscalizables Municipales del Estado de México, publicados en el Periódico Oficial "Gaceta de Gobierno" del Estado de México número 9 de fecha 11 de Julio de 2013.	Si
2	De la fiscalización realizada a la cuenta contable de Resultados de Ejercicios Anteriores, se identificó que las aplicaciones contables que afectan a la cuenta por un importe de 373.7 miles de pesos, no presentan la aprobación y/o justificación del Órgano de Gobierno, de acuerdo a las políticas de registro del Manual Único de Contabilidad Gubernamental para las Dependencias y Entidades Públicas del Gobierno y Municipios del Estado de México vigente.	373.7	Artículos 21 y 22 de la Ley General de Contabilidad Gubernamental, en cumplimiento con las políticas de registro para Resultado de Ejercicios Anteriores segundo párrafo del Manual Único de Contabilidad Gubernamental para las Dependencias y Entidades Públicas del Gobierno y Municipios del Estado de México 2018, 342, 344 párrafo primero y 352 párrafo tercero del Código Financiero del Estado de México y Municipios y numeral 104 de los Lineamientos de Control Financiero y Administrativo para las Entidades Fiscalizables Municipales del Estado de México, publicados en el Periódico Oficial "Gaceta de Gobierno" del Estado de México número 9 de fecha 11 de Julio de 2013.	Si
3	Derivado de la verificación en el cumplimiento de las disposiciones establecidas en la Ley de Disciplina Financiera de las Entidades Federativas y los Municipios en su artículo 21 en materia de servicios personales de acuerdo al artículo 10 fracción I, incisos a) y b) y Transitorio sexto, se identificó el incumplimiento por la entidad municipal, ya que rebasa el porcentaje permitido.		Artículo 21 en relación a las disposiciones establecidas en el artículo 10 fracción I y transitorio sexto de la Ley de Disciplina Financiera de las Entidades Federativas y los Municipios.	
4	Una vez realizada la verificación de la tarifa del 3.5 por ciento sobre el ingreso efectivamente recaudado, se identifica que la entidad no realizó el pago por un importe de 231.2 miles de pesos por concepto de aportación de mejoras por servicios ambientales al fideicomiso FIPASAHM. Dando seguimiento al acuerdo emitido con fecha 14 de junio 2019 donde se exhorta al ayuntamiento para que cumpla con la operación del Fideicomiso Público para el pago por Servicios Ambientales Hidrológicos del Estado de México.	231.2	Artículos 216-I, 216-J del Código Financiero del Estado de México y Municipios.	Si
5	Derivado del comparativo entre los saldos finales de las cuentas contables de CAEM, CONAGUA e ISSEMYM registrados en el Anexo al Estado de Situación Financiera por el organismo y la confirmación de saldos con las entidades federales y estatales, se identificaron diferencias en CAEM por 1,350.1 miles de pesos. El Organismo Descentralizado Operador de Agua deberá cumplir de manera oportuna con el pago de sus obligaciones, de acuerdo a la normatividad para cada uno de los conceptos que se mencionan.	1,350.10	Artículos 16, 17, 18, 19, 21, 22, 23, 33, 34, 35, 36, 37, 38, 40, 41, 43, 44, 45, 52, 84 y 85 de la Ley General de Contabilidad Gubernamental y con el Manual Único de Contabilidad Gubernamental para las Dependencias y Entidades Públicas del Gobierno y Municipios del Estado de México 2018.	Si
6	Como resultado de la revisión del entero al Instituto de Seguridad Social del Estado de México y Municipios (ISSEMYM), del importe de las cuotas, aportaciones y retenciones realizadas a los servidores públicos municipales, correspondientes a los ejercicios 2017 y 2018, se identificó que el importe por 119.1 miles de pesos no fue pagado al ISSEMYM. El Organismo Descentralizado Operador de Agua deberá cumplir de manera oportuna con el pago de sus obligaciones, de acuerdo a la normatividad para cada uno de los conceptos que se mencionan.	119.1	Artículos 16, 17, 18, 19, 21, 22, 23, 33, 34, 35, 36, 37 fracción II, 38, 40, 41, 43, 44, 52, 84 y 85 fracción I y III de la Ley General de Contabilidad Gubernamental, 342, 343, 344 párrafo primero y 352 del Código Financiero del Estado de México y Municipios, 19, 21 de la Ley de Seguridad Social para los servidores públicos del Estado de México y Municipios, 51 fracción X de la Ley Orgánica Municipal del Estado de México, Título Segundo Lineamientos de control financiero y administrativo de las retenciones y contribuciones por pagar a corto plazo de Lineamientos de Control Financiero y Administrativo para las Entidades Fiscalizables Municipales del Estado de México, publicados en el Periódico Oficial "Gaceta de Gobierno" del Estado de México número 9 de fecha 11 de Julio de 2013 y Manual Único de Contabilidad Gubernamental para las Dependencias y Entidades Públicas del Gobierno y Municipios del Estado de México 2018.	
7	Como resultado de la revisión del entero al Servicio de Administración Tributaria (SAT) de las retenciones por concepto del Impuesto Sobre la Renta (ISR) por Salarios, Honorarios y Arrendamiento, durante el ejercicio 2018, se identificó que la entidad no presentó la información solicitada de manera correcta y completa de acuerdo al oficio número OSFEM/AEIMP/DFICP/142/19 de fecha 29 de julio por lo que impidió realizar la fiscalización		Artículos 16, 17, 18, 19, 21, 22, 23, 33, 34, 35, 36, 37 fracción II, 38, 40, 41, 43, 44, 52, 84 y 85 fracción I y III de la Ley General de Contabilidad Gubernamental, 342, 343, 344 párrafo primero y 352 del Código Financiero del Estado de México y Municipios, 6 fracción I del Código Fiscal de la Federación, 51 fracción X de la Ley Orgánica Municipal del Estado de México, numeral 72 y 73 del Título Segundo Lineamientos de control financiero y administrativo de las retenciones y contribuciones por pagar a corto plazo de Lineamientos de Control Financiero y Administrativo para las Entidades Fiscalizables Municipales del Estado de México, publicados en el Periódico Oficial "Gaceta de Gobierno" del Estado de México número 9 de fecha 11 de Julio de 2013 y Manual Único de Contabilidad Gubernamental para las Dependencias y Entidades Públicas del Gobierno y Municipios del Estado de México 2018.	

FUENTE: Elaboración del OSFEM.



PRESUPUESTO

Organismo Descentralizado Operador de Agua de Tenango del Valle (Miles de pesos)			
Núm.	Hallazgos	Importe por Aclarar	Normatividad Infringida
1	De acuerdo a la revisión realizada, se identificó que algunos rubros de los ingresos de gestión del Estado Analítico de Ingresos del ejercicio 2018 no alcanzaron la recaudación del ingreso modificado por 9,810.0 miles de pesos.	9,810.0	Artículos 22, 38 y 61 Ley General de Contabilidad Gubernamental; 115 fracción IV Constitución Política de los Estados Unidos Mexicanos; Ley de Ingresos de los Municipios del Estado de México y Manual Único de Contabilidad Gubernamental para las Dependencias y Entidades Públicas del Gobierno y Municipios del Estado de México; Postulado Básico de Contabilidad Gubernamental Registro e Integración Presupuestaria.
2	Una vez realizado el análisis al Estado Analítico del Ejercicio del Presupuesto de Egresos, se identificó que el egreso ejercido de las partidas específicas es mayor al egreso modificado por 31.3 miles de pesos.	31.3	Artículos 20, 36 y 37 de la Ley de Planeación del Estado de México y Municipios y Municipios y 305, 307 y 317 Bis y Código Financiero del Estado de México y Municipios.
3	Una vez realizado el análisis al Estado Analítico del Ejercicio del Presupuesto de Egresos, se identificó que la entidad ejerció partidas del gasto sin contar con egreso aprobado por un importe de 611.2 miles de pesos.	611.2	Artículos 13 fracción I. de la Ley de Disciplina Financiera de las Entidades Federativas y Municipios; 19 fracción IV, 20, 36 y 37 de la Ley de Planeación del Estado de México y Municipios y 305, 307 y 317 Bis. Código Financiero del Estado de México y Municipios.
4	Derivado del análisis al ingreso recaudado, egreso ejercido y cumplimiento de metas, se identificó que la entidad presentó un ingreso recaudado mayor al egreso ejercido; no obstante, se detectaron 1,909 metas sin ejecutar.	0.0	Artículo 2 fracción III. Ahorro Presupuestario de la Ley Federal del Presupuesto y Responsabilidad Hacendaria; Manual para la Planeación, Programación y Presupuesto de Egresos Municipal para el Ejercicio Fiscal 2018.
5	Derivado del análisis se detectó que la dependencia de finanzas y administración (B00) no ejecutó las acciones con base a lo programado.	0.0	Artículos 7, 19 Fracción VI, 20 fracción IV y 36 de la Ley de Planeación del Estado de México y Municipios y Artículo 307 Código Financiero del Estado de México y Municipios.
6	De acuerdo a la información presentada por la entidad, se analizó el cumplimiento porcentual de metas respecto al egreso ejercido, obteniendo como resultado que la entidad no presentó un adecuado control en la planeación del recurso ejercido y las metas realizadas por Dependencia General.	0.0	Artículos 7, 20 fracción IV y 30. de la Ley de Planeación del Estado de México y Municipios; 312 del Código Financiero del Estado de México y Municipios y Manual para la Programación y Presupuestación Municipal para el Ejercicio Fiscal 2018; apartado 1.2 Marco Conceptual; punto 3. Presupuesto (Especialidad).

BIENES MUEBLES E INMUEBLES

Organismo Descentralizado Operador de Agua de Tenango del Valle (Miles de pesos)			
Núm.	Hallazgos	Importe por Aclarar	Normatividad Infringida
1	Como resultado del análisis comparativo entre el Reporte de Cuenta Pública y los Reportes Mensuales, respecto a los movimientos administrativos de altas y bajas de los bienes muebles e inmuebles realizados por la entidad, se identificó que los registros de bajas de bienes muebles difieren.	19.9	Artículos 23, 24, 27 y 28 de la Ley General de Contabilidad Gubernamental; Capítulo VI "Políticas de Registro" del Manual Único de Contabilidad Gubernamental para las Dependencias y Entidades Públicas del Gobierno y Municipios del Estado de México y Lineamientos para el Registro y Control del Inventario y la Conciliación Desincorporación de Bienes Muebles e Inmuebles para las Entidades Fiscalizables Municipales del Estado de México", publicados en la Gaceta del Gobierno No. 9, de fecha 11 de julio de 2013.
2	Como resultado del análisis de la depreciación acumulada del ejercicio 2018, se identificó que el saldo registrado en el Estado de Situación Financiera Comparativo difiere con lo que revela el Inventario de Bienes Muebles y el Reporte de Depreciación.	92.8	Artículos 22 y 44 de la Ley General de Contabilidad Gubernamental y Capítulo VI "Políticas de Registro" del Manual Único de Contabilidad Gubernamental para las Dependencias y Entidades Públicas del Gobierno y Municipios del Estado de México.

Con fundamento en los artículos 16, 115, fracción IV, penúltimo párrafo, 116, fracción II, sexto párrafo y 134, segundo y quinto párrafos de la Constitución Política de los Estados Unidos Mexicanos; 11, segundo párrafo de la Ley General de Responsabilidades Administrativas; 34, 61, fracciones XXXII, XXXIII y XXXIV y 129 penúltimo párrafo de la Constitución Política del Estado Libre y Soberano de México; 94, fracción I y 95 de la Ley Orgánica del Poder Legislativo del Estado Libre y Soberano de México; 12, segundo párrafo de la Ley de Responsabilidades Administrativas del Estado de México y Municipios; 1, 3, 6, 7, 8, fracciones I, II, XXVII inciso a) y XXXVI, 10, 13 fracciones IX y XXV de la Ley de Fiscalización Superior del Estado de México; 112 de la Ley Orgánica Municipal del Estado de México, y 1, 6, fracción XI del Reglamento Interior del Órgano Superior de Fiscalización del Estado de México; la contraloría del ayuntamiento de Tenango del Valle, México, como autoridad competente en materia de auditoría, control y evaluación municipal, dará puntual seguimiento a los hallazgos que pudieran resultar en las faltas administrativas, identificados en el resultado de la revisión a la Cuenta Pública y, en su caso, substanciar en el ámbito de su competencia el procedimiento que corresponda.



Es importante destacar que las acciones que emprenda el órgano interno de control, relacionadas con los hallazgos de referencia, debe hacerlas sólo del conocimiento del director general del organismo, como superior jerárquico



RECOMENDACIONES DE EVALUACIÓN DE PROGRAMAS

Nombre del Indicador	Hallazgos	Recomendaciones
Programas Presupuestarios Ejecutados por la Entidad Municipal y MIR	<p>La entidad ejecutó los 2 programas presupuestarios en materia de Manejo del Agua en términos de la Estructura Programática Municipal 2018.</p> <p>Con el análisis de la información remitida por el Organismo Descentralizado de Agua, respecto a la aplicación de sus programas presupuestarios, el OSFEM identificó que los 2 programas reportados, utilizó las Matrices de Indicadores para Resultados Tipo.</p>	<p>Dar seguimiento a las 2 recomendaciones referidas en el apartado de Programas Presupuestarios Ejecutados por la Entidad Municipal y MIR de este Informe de Resultados.</p>
Evaluación Programática Presupuestal	<p>La entidad fiscalizable mostró el nivel de cumplimiento de las metas y las actividades no programadas, así como las que cumplieron en los proyectos ejecutados en el ejercicio 2018.</p>	<p>Dar seguimiento a las 9 recomendaciones referidas en el apartado de Evaluación Programática Presupuestal de este Informe de Resultados.</p>
Matriz de Indicadores para Resultados (MIR)	<p>El resultado de un programa no se presenta, toda vez que la entidad municipal reportó indicadores del nivel Actividad que no son congruentes entre los niveles Componente, Propósito y Fin, así mismo en un programa no desarrollaron los indicadores de desempeño integrados en la MIR correspondiente.</p>	<p>Atender las 2 recomendaciones referidas en el apartado de Matriz de Indicadores para Resultados (MIR) de este Informe de Resultados.</p>
Transparencia en el Ámbito Municipal	<p>El organismo descentralizado no dio cumplimiento a las fracciones XV, XIX, XXII, XXVIII, XXX, XXXII, XXXIV, XLI, XLVII y XLIX de las cincuenta y dos establecidas en el artículo 92 de la Ley de Transparencia y Acceso a la Información Pública del Estado de México y Municipios (LTAIPEMyM).</p>	<p>Continuar implementando acciones enfocadas a la promoción del derecho de acceso a la información pública de la ciudadanía, a través de su sitio de internet y de la Plataforma Nacional, según corresponda la información a que se refiere la Ley de Transparencia y Acceso a la Información Pública del Estado de México y Municipios (LTAIPEMyM).</p>



Nombre del Indicador	Hallazgos	Recomendaciones
Documentos para el Desarrollo Institucional	La entidad fiscalizable presentó evidencia documental que sustenta que cuenta con el Manual de Organización, Organigrama y Reglamento Interior, sin embargo carece del Manual de Procedimientos.	Mantener actualizados los documentos básicos del Organismo Descentralizado Operador de Agua, así mismo elaborar y aprobar el Manual de Procedimientos para el adecuado desempeño de su gestión.
Competencia Laboral del Tesorero	La entidad no remitió información del Servidor Público para dar cumplimiento a los requisitos establecidos en los artículos 32 y 96, fracción I de la Ley Orgánica Municipal del Estado de México.	Atender en lo subsecuente las solicitudes de información que emite el Órgano Técnico de la Legislatura y contratar a un Tesorero que cuente con título profesional en las áreas jurídicas, económicas o contables-administrativas; experiencia mínima de un año; Certificación en Competencia Laboral en funciones expedida por el Instituto Hacendario del Estado de México; Constancia de no inhabilitación expedida por la autoridad competente; y Certificado de no antecedentes penales.
Competencia Laboral del Contralor Interno	La entidad fiscalizable no cuenta con el Servidor Público para dar cumplimiento a los requisitos establecidos en los artículos 32, 96, fracción I y 113 de la Ley Orgánica Municipal del Estado de México.	Contratar un Contralor Interno que cuente con título profesional en las áreas jurídicas, económicas o contables-administrativas; experiencia mínima de un año; Certificación en Competencia Laboral en funciones expedida por el Instituto Hacendario del Estado de México; Constancia de no inhabilitación expedida por la autoridad competente; y Certificado de no antecedentes penales.
Programa Anual de Evaluación (PAE)	El organismo descentralizado no dio cumplimiento a lo establecido en el artículo 79 de la Ley General de Contabilidad Gubernamental y a las disposiciones de los Lineamientos Generales para la Evaluación de los Programas Presupuestarios Municipales.	Dar seguimiento a las 7 recomendaciones referidas en el apartado Programa Anual de Evaluación (PAE) de este Informe de Resultados.
Total	24	

Fuente: Elaboración del OSFEM.



Con fundamento en los artículos 16, 115, fracción IV, penúltimo párrafo, 116, fracción II, sexto párrafo y 134, segundo y quinto párrafos de la Constitución Política de los Estados Unidos Mexicanos; 34, 61, fracciones XXXII, XXXIII y XXXIV, 129 penúltimo párrafo de la Constitución Política del Estado Libre y Soberano de México; 94, fracción I y 95 de la Ley Orgánica del Poder Legislativo del Estado de México; 1, 3, 4, fracción IV, 5, 6, 7, 8, fracciones I, II, V, VI, IX, XI, XXV y XXXVI, 14, 21 y 23, fracciones XI, XII, XIV y XVII de la Ley de Fiscalización Superior del Estado de México; 112, fracciones I, III, VI, XI, y XIX de la Ley Orgánica Municipal del Estado de México; 19, fracción VI de la Ley de Planeación del Estado de México y Municipios; 327-A, 344 y 350 del Código Financiero del Estado de México y Municipios; 1, 3, fracción III y 29, fracción IX del Reglamento Interno del Órgano Superior de Fiscalización del Estado de México; la Contraloría Interna Municipal de Tenango del Valle, como autoridad competente en materia de auditoría, control y evaluación municipal, dará puntal seguimiento a los hallazgos identificados en el resultado de la revisión a la Cuenta Pública y en su caso, determinará el procedimiento que corresponda. Las recomendaciones constituyen medidas para mejorar el manejo de los recursos públicos de una forma responsable, eficiente, eficaz y transparente.



PLIEGO DE OBSERVACIONES

INFORMES MENSUALES

Organismo Descentralizado Operador de Agua de Tenango del Valle Observaciones Resarcitorias de Informes Mensuales Del 1 de enero al 31 de diciembre 2018 (Miles de pesos)					
Observaciones Determinadas	Importe observado	Observaciones Solventadas	Importe Solventado	Observaciones por Solventar	Importe por Solventar
5	272.9	0	0.0	5	272.9

El detalle se encuentra en el contenido del Pliego de Observaciones.

Los pliegos derivados de los actos de fiscalización que se determinaron en las observaciones se encuentran en proceso de aclaración y solventación por el ente público, conforme a la información anterior; las cuales de no ser solventadas o el daño reparado, se dará inicio al procedimiento de responsabilidad administrativa correspondiente.

AUDITORÍA FINANCIERA

Se inició un procedimiento administrativo resarcitorio, derivado de la revisión al ejercicio fiscal 2016.



INSTITUTO
MUNICIPAL DE
CULTURA FÍSICA Y
DEPORTE DE
TENANGO DEL VALLE



CONTENIDO

Presentación	749
Cumplimiento Financiero	751
Presupuesto y Bienes Muebles e Inmuebles	781
Evaluación de Programas	805
Resultado de la Fiscalización	819



PRESENTACIÓN

Conforme a lo dispuesto por la Ley que crea el organismo público descentralizado denominado Instituto Municipal de Cultura Física y Deporte, en la Gaceta del Gobierno del Estado de México decreto número 269 publicado el 3 de agosto de 2006, se aprueba la creación del instituto municipal de cultura física y deporte de Tenango del Valle. El organismo investido de personalidad jurídica y patrimonio propio, surgió con el objeto de fomentar la creación, conservación, mejoramiento, protección, difusión, promoción, investigación y aprovechamiento de los recursos humanos, materiales y financieros destinados a la cultura física, a las actividades recreativas y al deporte, en todos los grupos y sectores sociales del municipio.

INFORME DE RESULTADOS DE LA FISCALIZACIÓN SUPERIOR DE LA CUENTA PÚBLICA DEL INSTITUTO MUNICIPAL DE CULTURA FÍSICA Y DEPORTE DE TENANGO DEL VALLE

H. LX. LEGISLATURA DEL ESTADO DE MÉXICO

El Órgano Superior de Fiscalización del Estado de México en cumplimiento con los artículos 50, 51 y 52 de la Ley de Fiscalización Superior del Estado de México, por conducto de la Comisión de Vigilancia, da a conocer el Informe de Resultados correspondiente a la Cuenta Pública Municipal del ejercicio fiscal 2018 a la H. LX Legislatura del Estado de México.

OBJETIVO DE LA FISCALIZACIÓN

CUMPLIMIENTO FINANCIERO, PRESUPUESTO Y BIENES MUEBLES E INMUEBLES

Fiscalizar la Cuenta Pública, la aplicación de los recursos, la situación financiera, el endeudamiento contraído, la inversión pública realizada, la ejecución de la Ley de Ingresos y el ejercicio del Presupuesto de Egresos, así como el registro contable y administrativo de los Bienes Muebles e Inmuebles en cumplimiento de la normatividad.



ANÁLISIS DE CUMPLIMIENTO FINANCIERO



ALCANCE DE LA REVISIÓN

CUMPLIMIENTO FINANCIERO, PRESUPUESTO Y BIENES MUEBLES E INMUEBLES

Se aplicaron los procedimientos normativos a la Cuenta Pública del Instituto Municipal de Cultura física y Deporte de Tenango del Valle, en cumplimiento de la Ley General de Contabilidad Gubernamental, de la Ley de Ingresos de los Municipios del Estado de México, del Presupuesto de Egresos del Instituto Municipal de Cultura Física y Deporte, del Código Financiero del Estado de México y Municipios, normas y acuerdos emitidos por el Consejo Nacional de Armonización Contable (CONAC) y del Manual Único de Contabilidad Gubernamental para las Dependencias y Entidades Públicas del Gobierno y Municipios del Estado de México 2018. La veracidad de los estados financieros y presupuestales es responsabilidad de la administración de la entidad, los cuales se elaboraron en función de los ordenamientos legales, de las disposiciones normativas aplicables a la naturaleza de las operaciones realizadas y de acuerdo con lo manifestado en la carta de afirmaciones presentada por el ente.

La revisión se efectuó considerando las Normas Profesionales de Auditoría del Sistema Nacional de Fiscalización y de manera supletoria las Normas Internacionales de Auditoría adoptadas en las Normas de Auditoría para Atestiguar, Revisión y Otros Servicios Relacionados, emitidas por el Instituto Mexicano de Contadores Públicos, aplicadas en las circunstancias.



PROCEDIMIENTOS APLICADOS

CUMPLIMIENTO FINANCIERO

Los procedimientos aplicados se encuentran detallados en el libro uno en el apartado “ANÁLISIS DE CUMPLIMIENTO FINANCIERO DE LOS INSTITUTOS MUNICIPALES DE CULTURA FÍSICA Y DEPORTE E INSTITUTO MUNICIPAL DE LA JUVENTUD ” y que de forma particular se aplicaron a la entidad municipal conforme a la información que entregó en la Cuenta Pública Municipal 2018.

PRESUPUESTO Y BIENES MUEBLES E INMUEBLES

Los procedimientos aplicados a la entidad municipal con base en la información reportada en la Cuenta Pública Municipal 2018, se encuentran detallados en el libro uno en el apartado de “CUMPLIMIENTO PRESUPUESTAL Y CONTROL DE BIENES MUEBLES E INMUEBLES DE LOS INSTITUTOS MUNICIPALES DE CULTURA FÍSICA Y DEPORTE E INSTITUTO MUNICIPAL DE LA JUVENTUD”.

El informe se emitió con el propósito de dar a conocer el resultado de la fiscalización superior de la Cuenta Pública 2018 al Poder Legislativo y al Instituto Municipal de Cultura Física y Deporte de Tenango del Valle, para que éste dé atención a las observaciones y a los hallazgos que se encuentran en el apartado “Resultado de la Fiscalización”.

Las observaciones y los hallazgos comprenden aspectos relacionados con deficiencias en el diseño, los cuales podrían afectar a la administración municipal, en su registro, proceso, resumen y reporte de la información financiera, por lo que contravendrá de ese modo, sus afirmaciones sobre el contenido de los estados financieros.



SÍNTESIS DE LOS RESULTADOS DE LA FISCALIZACIÓN DE CUMPLIMIENTO FINANCIERO

Aspectos Evaluados	Análisis
Análisis de adeudos del ejercicio fiscal anterior en cumplimiento del artículo 20 de la LDF	La entidad cumplió con el artículo 20 y transitorio décimo primero de la LDF, respecto al porcentaje para cubrir las ADEFAS ya que no excedió el 5.5 por ciento.
Resultado del cumplimiento en Armonización Contable SEVAC	Representa un promedio general de 97.5 por ciento, lo cual indica un cumplimiento alto en el grado de armonización contable

FUENTE: Elaboración del OSFEM.



ÍNDICES DE EVALUACIÓN DE LOS RESULTADOS DE LA FISCALIZACIÓN DE CUMPLIMIENTO FINANCIERO

Aspectos Evaluados	Total Aspectos Evaluados	Total de Aspectos Cumplidos	Porcentaje Alcanzado
Consistencia de la información financiera de la Cuenta Pública Municipal con el Informe Mensual de diciembre 2018	1	1	100.0
Saldos del Estado de Situación Financiera Comparativo 2017 contra el saldo inicial del Anexo al Estado de Situación Financiera enero 2018	1	1	100.0
Verificación de las cuentas contables de acuerdo al Manual Único de Contabilidad Gubernamental	1	1	100.0
Naturaleza de los saldos del Anexo al Estado de Situación Financiera	1	0	0.0
Saldos del Estado de Situación Financiera Comparativo contra el Anexo al Estado de Situación Financiera	1	1	100.0
Cuentas contables del Estado de Situación Financiera con antigüedad mayor a un año	1	0	0.0
Equilibrio en el Estado de Situación Financiera Comparativo	1	1	100.0
Resultado del ejercicio del Estado de Situación Financiera Comparativo contra el Estado de Actividades Comparativo	1	1	100.0
Autorización y justificación de las aplicaciones contables a la cuenta de resultado de ejercicios anteriores	1	1	100.0
Saldo de la Hacienda/Patrimonio del Estado de Situación Financiera Comparativo contra el Estado de Variación en la Hacienda y Patrimonio	1	1	100.0
Saldo del activo del Estado de Situación Financiera Comparativo contra el Estado Analítico del Activo	1	1	100.0



ÍNDICES DE EVALUACIÓN DE LOS RESULTADOS DE LA FISCALIZACIÓN DE CUMPLIMIENTO FINANCIERO

Aspectos Evaluados	Total Aspectos Evaluados	Total de Aspectos Cumplidos	Porcentaje Alcanzado
Estado de Flujos de Efectivo	1	1	100.0
Estado de Cambios en la Situación Financiera	1	1	100.0
Estado Analítico de la Deuda y Otros Pasivos	1	0	0.0
Presentación de la información financiera de acuerdo a los formatos a que hace referencia la LDF	1	1	100.0
Servicios personales en cumplimiento del artículo 10 de la LDF	2	2	100.0
Confirmación de saldos con CFE e ISSEMYM	2	1	50.0
Entero de cuotas, aportaciones y retenciones al ISSEMYM	1	0	0.0
Pagos de retenciones del I.S.R. (salarios, honorarios y arrendamiento) al SAT	1	0	0.0
Obligación de presentar aviso y Dictamen del Impuesto sobre Erogaciones por Remuneraciones al Trabajo Personal	1	1	100.0
Notas a los Estados Financieros, contables y presupuestales	3	3	100.0
Conciliación de los Ingresos y Egresos presupuestarios y contables	2	0	0.0
Resultado		1550.0	

FUENTE: Elaboración del OSFEM.

0-1100	Crítico
1101-1650	Suficiente
1651-2200	Adecuado



ESTADO DE SITUACIÓN FINANCIERA COMPARATIVO

Instituto Municipal de Cultura Física y Deporte de Tenango del Valle								
Estado de Situación Financiera Comparativo								
Al 31 de Diciembre de 2018								
(Miles de pesos)								
Concepto	2018	2017	Variación 2018-2017	Concepto	2018	2017	Variación 2018-2017	
Activo				Pasivo				
Circulante	233.6	113.6	120.0	Circulante	205.1	495.4	-290.3	
Efectivo y Equivalentes	29.6	49.6	-20.0	Cuentas por Pagar a Corto Plazo	205.1	495.4	-290.3	
Bancos/Tesorería	29.6	49.6	-20.0	Servicios Personales por Pagar a Corto Plazo	116.1	140.0	-23.9	
				Retenciones y Contribuciones por Pagar a Corto Plazo	89.0	355.4	-266.4	
Derechos a Recibir Efectivo o Equivalentes	204.0	64.0	140.0					
Deudores Diversos por Cobrar a Corto Plazo	204.0	64.0	140.0	Total Pasivo	205.1	495.4	-290.3	
No Circulante	27.2	28.4	-1.2	Hacienda Pública/Patrimonio				
Bienes Muebles	29.5	29.5	0.0	Hacienda Pública/Patrimonio Generado	55.7	-353.4	409.1	
Mobiliario y Equipo de Administración	14.5	14.5	0.0	Resultados del Ejercicio: (Ahorro/Desahorro)	409.1	97.9	311.2	
Maquinaria, Otros Equipos y Herramientas	15.0	15.0	0.0	Resultados del Ejercicio (Ahorro/Desahorro)	409.1	97.9	311.2	
				Resultados de Ejercicios Anteriores	-353.4	-451.3	97.9	
Depreciación, Deterioro y Amortización Acumulada de Bienes	-2.3	-1.1	-1.2	Resultados de Ejercicios Anteriores	-353.4	-451.3	97.9	
Depreciación Acumulada de Bienes Muebles	-2.3	-1.1	-1.2					
				Total Hacienda Pública/Patrimonio	55.7	-353.4	409.1	
Total Activo	260.8	142.0	118.8	Total Pasivo y Hacienda Pública/Patrimonio	260.8	142.0	118.8	

FUENTE: Elaboración del OSFEM, con información de la Cuenta Pública de la Entidad.



ESTADO DE ACTIVIDADES COMPARATIVO

Instituto Municipal de Cultura Física y Deporte de Tenango del Valle			
Estado de Actividades Comparativo			
Del 1 de enero al 31 de diciembre de 2018			
(Miles de pesos)			
Concepto	2018	2017	Variación 2018-2017
Ingresos y Otros Beneficios			
Ingresos de Gestión	.0	.0	.0
Participaciones, Aportaciones, Transferencias, Asignaciones, Subsidios y Otras Ayudas	3,186.0	2,774.2	411.8
Participaciones y Aportaciones	0.0	0.0	0.0
Transferencias, Asignaciones, Subsidios y Otras Ayudas	3,186.0	2,774.2	411.8
Otros Ingresos y Beneficios	0.6	0.0	0.6
Total de Ingresos y Otros Beneficios	3,186.7	2,774.2	412.5
Gastos y Otras Pérdidas			
Gastos de Funcionamiento	2,776.3	2,675.2	101.1
Servicios Personales	2,630.6	2,638.5	-7.9
Materiales y Suministros	12.0	12.1	-0.1
Servicios Generales	133.8	24.6	109.2
Transferencias, Asignaciones, Subsidios y Otras Ayudas	0.0	0.0	0.0
Participaciones y Aportaciones	0.0	0.0	0.0
Intereses, Comisiones y Otros Gastos de la Deuda Pública	0.0	0.0	0.0
Otros Gastos y Pérdidas Extraordinarias	1.2	1.1	0.1
Inversión Pública	0.0	0.0	0.0
Bienes Muebles e Intangibles	0.0	0.0	0.0
Total de Gastos y Otras Pérdidas	2,777.5	2,676.3	101.2
Resultado del Ejercicio (Ahorro/Desahorro)	409.1	97.9	311.2

FUENTE: Elaboración del OSFEM, con información de la Cuenta Pública de la Entidad.

De acuerdo al análisis realizado al Estado de Situación Financiera Comparativo y Estado de Actividades Comparativo del Instituto Municipal de Cultura Física y Deporte de Tenango del Valle, se identifica que presenta razonablemente los aspectos importantes de la situación financiera, por lo que cumple con los Postulados de Contabilidad Gubernamental de revelación suficiente y dualidad económica establecidos en el Manual Único de Contabilidad Gubernamental para las Dependencias y Entidades Públicas del Gobierno y Municipios del Estado de México.



CONSISTENCIA DE LA INFORMACIÓN FINANCIERA DE LA CUENTA PÚBLICA MUNICIPAL CON EL INFORME MENSUAL DE DICIEMBRE 2018

Instituto Municipal de Cultura Física y Deporte de Tenango del Valle						
(Miles de pesos)						
Fuente	Estado de Situación Financiera			Estado de Actividades		
	Activo	Pasivo	Hacienda Pública/Patrimonio	Ingresos	Egresos	Resultado del Ejercicio
Cuenta Pública	260.8	205.1	55.7	3,186.7	2,777.5	409.1
Diciembre	260.8	205.1	55.7	3,186.7	2,777.5	409.1
Diferencia	0.0	0.0	0.0	0.0	0.0	0.0

FUENTE: Elaboración del OSFEM, con información de la Cuenta Pública de la Entidad.

Derivado del comparativo de la información financiera presentada por la entidad municipal en la Cuenta Pública y el Informe mensual de diciembre 2018, se identificó que los saldos de las cuentas contables que integran el Estado de Situación Financiera y el Estado de Actividades, no muestran diferencias.

SALDOS DEL ESTADO DE SITUACIÓN FINANCIERA COMPARATIVO 2017 CONTRA EL SALDO INICIAL DEL ANEXO AL ESTADO DE SITUACIÓN FINANCIERA ENERO 2018

Instituto Municipal de Cultura Física y Deporte de Tenango del Valle			
(Miles de pesos)			
Concepto	Saldo Final Cuenta Pública 2017	Saldo Inicial Enero 2018	Diferencia
Activo	142.0	142.0	0.0
Pasivo	495.4	495.4	0.0
Hacienda Pública Patrimonio Contribuido	0.0	0.0	0.0

FUENTE: Elaboración del OSFEM, con información de la Cuenta Pública de la Entidad.

Derivado del análisis comparativo entre los saldos iniciales de las cuentas contables que integran el activo, pasivo y hacienda pública/patrimonio contribuido del Anexo al Estado de Situación Financiera del Informe Mensual de enero 2018, y los saldos finales del Estado de Situación Financiera Comparativo 2017; se identificó que no presentan diferencias.



VERIFICACIÓN DE LAS CUENTAS CONTABLES DE ACUERDO AL MANUAL ÚNICO DE CONTABILIDAD GUBERNAMENTAL

De acuerdo a la verificación realizada a las cuentas contables que integran la estructura del Estado de Situación Financiera Comparativo utilizadas por la entidad municipal, para el ejercicio 2018, se identificó que dichas cuentas contables están aprobadas en el Manual Único de Contabilidad Gubernamental para las Dependencias y Entidades Públicas del Gobierno y Municipios del Estado de México vigente, siendo éste el instrumento normativo básico para el sistema contable, en el que se sustenta el registro correcto de las operaciones; mismo que muestra la Lista e Instructivo de Cuentas así como la Guía Contabilizadora para el Registro Contable y Presupuestal de Operaciones Específicas.

NATURALEZA DE LOS SALDOS DEL ANEXO AL ESTADO DE SITUACION FINANCIERA

Instituto Municipal de Cultura Física y Deporte de Tenango del Valle (Miles de pesos)		
Cuenta	Concepto	Anexo al Estado de Situación Financiera Cuenta Pública 2018
2117	Retenciones y Contribuciones por Pagar a Corto Plazo	-981.9

FUENTE: Elaboración del OSFEM, con información de la Cuenta Pública de la Entidad.

Derivado de la revisión a las cuentas contables con saldo en el Anexo al Estado de Situación Financiera, se identificó que la cuenta contable 2117 retenciones y contribuciones por pagar a corto plazo por un importe de 981.9 miles de pesos no corresponden a su naturaleza económica.



SALDOS DEL ESTADO DE SITUACIÓN FINANCIERA COMPARATIVO CONTRA EL ANEXO AL ESTADO DE SITUACIÓN FINANCIERA

Instituto Municipal de Cultura Física y Deporte de Tenango del Valle (Miles de pesos)			
Cuenta	Concepto	Estado de Situación Financiera Comparativo Cuenta Pública 2018	Anexo al Estado de Situación Financiera Cuenta Pública 2018
	Activo	260.8	260.8
	Pasivo	205.1	205.1
	Hacienda/Patrimonio Contribuido	0.0	0.0

FUENTE: Elaboración del OSFEM, con información de la Cuenta Pública de la Entidad.

De acuerdo al comparativo que se realizó entre los saldos de las cuentas contables presentadas en el Estado de Situación Financiera Comparativo y en el Anexo al Estado de Situación Financiera, se identificó que no existen diferencias; es decir, los saldos coinciden.

CUENTAS CONTABLES DEL ESTADO DE SITUACIÓN FINANCIERA CON ANTIGÜEDAD MAYOR A UN AÑO

Instituto Municipal de Cultura Física y Deporte de Tenango del Valle (Miles de pesos)			
Cuenta	Concepto	Anexo al Estado de Situación Financiera Cuenta Pública 2018	Anexo al Estado de Situación Financiera Cuenta Pública 2017
1123	Deudores Diversos por Cobrar a Corto Plazo	3.2	3.2
2111	Servicios Personales por Pagar a Corto Plazo	112.1	66.2
2117	Retenciones y Contribuciones por Pagar a Corto Plazo	22.8	22.8

FUENTE: Elaboración del OSFEM, con información de la Cuenta Pública de la Entidad.

Como resultado de la revisión a las cuentas contables a corto plazo en el Anexo al Estado de Situación Financiera, se aprecia que las cuentas contables 1123 deudores diversos por cobrar a corto plazo por un importe de 3.2 miles de pesos, 2111 servicios personales por pagar a corto plazo por un importe de 112.1 miles de pesos y 2117 retenciones y contribuciones por pagar a corto plazo por un importe de 22.8 miles de pesos presentan antigüedad mayor a un año. Con relación al Informe de Resultados del ejercicio anterior, la entidad municipal muestra reincidencia en sus saldos.



EQUILIBRIO EN EL ESTADO DE SITUACIÓN FINANCIERA COMPARATIVO

Instituto Municipal de Cultura Física y Deporte de Tenango del Valle				
(Miles de pesos)				
Estado de Situación Financiera Comparativo				
Total del Activo (A)	Total Pasivo (B)	Total Patrimonio (C)	Total del Pasivo y Patrimonio D=(B+C)	Equilibrio (A-D)
260.8	205.1	55.7	260.8	0.0

FUENTE: Elaboración del OSFEM, con información de la Cuenta Pública de la Entidad.

Derivado del análisis a la información financiera presentada en el Estado de Situación Financiera Comparativo del ejercicio sujeto a revisión, se identificó que presenta equilibrio entre el total del activo y la suma de pasivo más hacienda pública/patrimonio.

RESULTADO DEL EJERCICIO DEL ESTADO DE SITUACIÓN FINANCIERA COMPARATIVO CONTRA EL ESTADO DE ACTIVIDADES COMPARATIVO

Instituto Municipal de Cultura Física y Deporte de Tenango del Valle	
(Miles de pesos)	
Estado Financiero	Resultado del Ejercicio (ahorro/desahorro)
Estado de Situación Financiera Comparativo	409.1
Estado de Actividades Comparativo	409.1
Diferencia:	0.0

FUENTE: Elaboración del OSFEM, con información de la Cuenta Pública de la Entidad.

De acuerdo a la verificación realizada al Estado de Situación Financiera Comparativo, se identifica que el resultado del ejercicio (ahorro/desahorro) es igual al que se presenta en el Estado de Actividades Comparativo.



AUTORIZACIÓN Y JUSTIFICACIÓN DE LAS APLICACIONES CONTABLES A LA CUENTA DE RESULTADO DE EJERCICIOS ANTERIORES

Instituto Municipal de Cultura Física y Deporte de Tenango del Valle						
(Miles de pesos)						
Ejercicio 2017			Ejercicio 2018	Diferencia del saldo de Resultado de Ejercicios Anteriores E=(D-C)	Saldo de las aplicaciones contables con autorización y justificación	Saldo de las aplicaciones contables sin autorización y justificación
Resultado del Ejercicio (Ahorro/Desahorro) (A)	Resultado de Ejercicios Anteriores (B)	Total C=(A+B)	Resultado de Ejercicios Anteriores (D)			
97.9	-451.3	-353.4	-353.4	0.0	0.0	0.0

FUENTE: Elaboración del OSFEM, con información de la Cuenta Pública de la Entidad.

De la fiscalización realizada a la cuenta contable de Resultado de Ejercicios Anteriores, se identifica que no presenta afectación.



SALDO DE LA HACIENDA/PATRIMONIO DEL ESTADO DE SITUACIÓN FINANCIERA COMPARATIVO CONTRA EL ESTADO DE VARIACIÓN EN LA HACIENDA Y PATRIMONIO

Instituto Municipal de Cultura Física y Deporte de Tenango del Valle (Miles de pesos)	
Estado Financiero	Importe
Estado de Situación Financiera Comparativo	55.7
Estado Variación en la Hacienda y Patrimonio	55.7
Diferencia:	0.0

FUENTE: Elaboración del OSFEM, con información de la Cuenta Pública de la Entidad.

De acuerdo a la verificación realizada al saldo de las cuentas contables de Hacienda/Patrimonio del Estado de Situación Financiera Comparativo, se identificó que corresponden con el saldo revelado en el Estado de Variación en la Hacienda y Patrimonio.

SALDO DEL ACTIVO DEL ESTADO DE SITUACIÓN FINANCIERA COMPARATIVO CONTRA EL ESTADO ANALÍTICO DEL ACTIVO

Instituto Municipal de Cultura Física y Deporte de Tenango del Valle (Miles de pesos)	
Estado Financiero	Importe
Estado de Situación Financiera Comparativo	260.8
Estado Analítico del Activo	260.8
Diferencia:	0.0

FUENTE: Elaboración del OSFEM, con información de la Cuenta Pública de la Entidad.

Como resultado de la verificación entre los saldos de las cuentas contables del Activo revelados en el Estado de Situación Financiera Comparativo y en el Estado Analítico del Activo, se comprobó que los saldos no presentan diferencias.



ESTADO DE FLUJOS DE EFECTIVO

Instituto Municipal de Cultura Física y Deporte de Tenango del Valle		
Del 1 de enero al 31 de diciembre de 2018		
(Miles de pesos)		
Concepto	Importe 2018	Importe 2017
Flujos de Efectivo de las Actividades de Operación		
Origen	412.5	-217.0
Ingresos por Ventas de Bienes y Servicios	0.0	-1.1
Transferencias, Asignaciones, Subsidios y Otras Ayudas	411.8	-174.3
Otros Orígenes de Operación	0.6	-41.6
Aplicación	101.2	-493.1
Servicios Personales	-8.0	-490.6
Materiales y Suministros	-0.1	-4.6
Servicios Generales	109.2	2.0
Subsidios y Subvenciones	0.0	-1.0
Otras Aplicaciones de Operación	0.1	1.1
Flujos Netos de Efectivo por Actividades de Operación	311.3	276.1
Flujos de Efectivo de las Actividades de Inversión		
Origen	1.2	1.1
Otros Orígenes de Inversión	1.2	1.1
Aplicación	140.0	65.9
Bienes Muebles	0.0	5.0
Otras Aplicaciones de Inversión	140.0	60.9
Flujos Netos de Efectivo de las Actividades de Inversión	-138.8	-64.8
Flujo de Efectivo por Actividades de Financiamiento		
Origen	97.9	74.7
Otros Orígenes de Financiamiento	97.9	74.7
Aplicación	290.4	278.0
Otras Aplicaciones de Financiamiento	290.4	278.0
Flujos Netos de Efectivo por Actividades de Financiamiento	-192.5	-203.3
Incremento/Disminución Neta en el Efectivo y Equivalentes al Efectivo	-20.0	8.0
Efectivo y Equivalentes al Efectivo al Inicio del Ejercicio	49.6	41.6
Efectivo y Equivalentes al Efectivo al Final del Ejercicio	29.6	49.6

FUENTE: Elaboración del OSFEM, con información de la Cuenta Pública de la Entidad.

De la fiscalización realizada a las cuentas contables de efectivo y equivalentes reflejadas en el Estado de Situación Financiera Comparativo, se corroboró que no difieren con la información reflejada en la disminución neta, el saldo al inicio y al final del ejercicio del Estado de Flujos de Efectivo.



ESTADO DE CAMBIOS EN LA SITUACIÓN FINANCIERA

Instituto Municipal de Cultura Física y Deporte de Tenango del Valle		
Del 1 de enero al 31 de diciembre de 2018		
(Miles de pesos)		
Concepto	Origen	Aplicación
Activo		
Activo Circulante	20.0	140.0
Efectivo y Equivalentes	20.0	0.0
Derechos a Recibir Efectivo o Equivalentes	0.0	140.0
Activo no Circulante	1.2	0.0
Depreciación, Deterioro y Amortización Acumulada de Bienes	1.2	0.0
Pasivo		
Pasivo Circulante	0.0	290.4
Cuentas por Pagar a Corto Plazo	0.0	290.4
Pasivo no Circulante	0.0	0.0
Hacienda Pública / Patrimonio		
Hacienda Pública / Patrimonio Contribuido	0.0	0.0
Hacienda Pública / Patrimonio Generado	409.1	0.0
Resultados del Ejercicio: (Ahorro/Desahorro)	311.3	0.0
Resultados de Ejercicios Anteriores	97.9	0.0
Exceso o Insuficiencia en la Actualización de la Hacienda Pública / Patrimonio	0.0	0.0
Total	430.4	430.4

FUENTE: Elaboración del OSFEM, con información de la Cuenta Pública de la Entidad.

Como resultado del análisis a la variación revelada en las cuentas contables de mayor de activo, pasivo y patrimonio del Estado de Situación Financiera Comparativo, se distingue que dicha variación coincide con el origen y aplicación de los recursos del Estado de Cambios en la Situación Financiera.



ESTADO ANALÍTICO DE LA DEUDA Y OTROS PASIVOS

Instituto Municipal de Cultura Física y Deporte de Tenango del Valle				
Del 1 de enero al 31 de diciembre de 2018				
(Miles de pesos)				
Denominación de las Deudas	Moneda de Contratación	Institución o País Acreedor	Saldo Inicial del Período	Saldo Final del Período
Deuda Pública				
Corto Plazo				
Deuda Interna			0.0	0.0
Instituciones de Crédito:			0.0	0.0
Títulos y Valores			0.0	0.0
Arrendamientos Financieros			0.0	0.0
Deuda Externa			0.0	0.0
Organismos Financieros Internacionales			0.0	0.0
Deuda Bilateral			0.0	0.0
Títulos y Valores			0.0	0.0
Arrendamientos Financieros			0.0	0.0
Subtotal Corto Plazo			0.0	0.0
Largo Plazo				
Deuda Interna			0.0	0.0
Banorte			0.0	0.0
Títulos y Valores			0.0	0.0
Arrendamientos Financieros			0.0	0.0
Deuda Externa			0.0	0.0
Organismos Financieros Internacionales			0.0	0.0
Deuda Bilateral			0.0	0.0
Títulos y Valores			0.0	0.0
Arrendamientos Financieros			0.0	0.0
Subtotal Largo Plazo			0.0	0.0
Otros Pasivos:			0.0	0.0
			0.0	0.0
Total Deuda y Otros Pasivos			0.0	0.0

FUENTE: Elaboración del OSFEM, con información de la Cuenta Pública de la Entidad.

De acuerdo a la verificación del saldo de las cuentas contables del pasivo reflejado en el Estado de Situación Financiera Comparativo, se identifica que no coinciden con el saldo final del Estado Analítico de la Deuda y Otros Pasivos en las cuentas contables Servicios Personales por Pagar a Corto Plazo y Retenciones y Contribuciones por Pagar a Corto Plazo por una diferencia de 205.1 miles de pesos.



PRESENTACIÓN DE LA INFORMACIÓN FINANCIERA DE ACUERDO A LOS FORMATOS A QUE HACE REFERENCIA LA LDF

Instituto Municipal de Cultura Física y Deporte de Tenango del Valle		
Del 1 de enero al 31 de diciembre de 2018		
Formato	Cumplió	Comentarios
Estado de Situación Financiera Detallado - LDF	Sí	
Informe Analítico de la Deuda Pública y Otros Pasivos - LDF	Sí	
Informe Analítico de Obligaciones Diferentes de Financiamientos - LDF	Sí	
Guía de Cumplimiento de la Ley de Disciplina Financiera de las Entidades Federativas y Municipios	Sí	

FUENTE: Elaboración del OSFEM, con información de la Cuenta Pública de la Entidad.

Derivado de la revisión en la presentación de los formatos contables y anexos de acuerdo a los criterios aprobados por el Consejo Nacional de Armonización Contable y de los formatos a que hace referencia la Ley de Disciplina Financiera de las Entidades Federativas y los Municipios (LDF), se verificó que la información financiera coincide con la presentada por la entidad municipal en los Estados Financieros, así mismo se identificó el cumplimiento de los criterios en la elaboración y presentación homogénea de dichos formatos.

SERVICIOS PERSONALES EN CUMPLIMIENTO DEL ARTÍCULO 10 DE LA LDF

Instituto Municipal de Cultura Física y Deporte de Tenango del Valle							
Del 1 de enero al 31 de diciembre de 2018							
(Miles de Pesos)							
Egreso Aprobado (Servicios Personales)		Variación	Porcentaje	Artículo 10 Fracción I inciso a y sexto transitorio	Cumple	Artículo 10 Fracción I inciso b PIB	Cumple
2017	2018						
3,585.2	3,441.9	-143.3	-4.0%	3.0%	Sí	3.0%	Sí

FUENTE: Elaboración del OSFEM, con información de la Cuenta Pública de la Entidad.

Derivado de la verificación en el cumplimiento de las disposiciones establecidas en la Ley de Disciplina Financiera de las Entidades Federativas y los Municipios en su artículo 21 en materia de servicios personales de acuerdo al artículo 10 fracción I, incisos a) y b) y Transitorio sexto, se identificó el cumplimiento por la entidad municipal.



ANÁLISIS DE ADEUDOS DEL EJERCICIO FISCAL ANTERIOR EN
CUMPLIMIENTO DEL ARTÍCULO 20 DE LA LDF

Instituto Municipal de Cultura Física y Deporte de Tenango del Valle				
(Miles de pesos)				
Ingreso Recaudado 2018	Importe Pagado en ADEFAS 2018	Porcentaje	Artículo 20 y Transitorio Décimo Primero	Cumple
3,186.7	0.0	0.0%	5.5%	Sí

FUENTE: Elaboración del OSFEM, con información de la Cuenta Pública de la entidad

Derivado de la verificación realizada al Ingreso Recaudado y al importe pagado de ADEFAS 2018, se identifica que la entidad cumplió con el artículo 20 y transitorio décimo primero de la Ley de Disciplina Financiera de las Entidades Federativas y los Municipios, respecto al porcentaje para cubrir los adeudos del ejercicio fiscal anterior, es decir, no excedió el 5.5 por ciento.



CONFIRMACIÓN DE SALDOS CON CFE e ISSEMYM

Instituto Municipal de Cultura Física y Deporte de Tenango del Valle			
Saldo al 31 de diciembre 2018			
(Miles de pesos)			
Concepto	Entidad Municipal	Entidad Externa	Diferencia
CFE	0.0	N1	
ISSEMYM	-959.1	131.2	-1,090.2

FUENTE: Elaboración del OSFEM, con información de la Cuenta Pública de la Entidad.

N1: A través del oficio número OSFEM/AEIMPI/DFICP/DFCPM/757/19 de fecha 25 de mayo de 2019 y el oficio número OSFEM/AEIMPI/DFICP/DFCPM/1772 de fecha 26 de julio de 2019 en vías de colaboración se solicitó a la Comisión Federal de Electricidad la confirmación de saldos al 31 de diciembre y no se obtuvo respuesta.

Derivado del comparativo entre los saldos finales de las cuentas contables del ISSEMYM registrados en el Anexo al Estado de Situación Financiera por el organismo y la confirmación de saldos con las entidades federales y estatales, se identificaron diferencias el ISSEMYM por 1,090.2 miles de pesos.

El Instituto Municipal de Cultura Física y Deporte deberá cumplir de manera oportuna con el pago de sus obligaciones, de acuerdo a la normatividad para cada uno de los conceptos que se mencionan.



ENTERO DE CUOTAS, APORTACIONES Y RETENCIONES AL ISSEMYM

Instituto Municipal de Cultura Física y Deporte de Tenango del Valle							
(Miles de pesos)							
Mes	Cuenta Contable	Ejercicio 2017			Ejercicio 2018		
		Importe del Entero de Cuotas, Aportaciones y Retenciones por pagar	Pagos realizados	Importe del Entero de Cuotas, Aportaciones y Retenciones pendientes por pagar	Importe del Entero de Cuotas, Aportaciones y Retenciones por pagar	Pagos realizados	Importe del Entero de Cuotas, Aportaciones y Retenciones pendientes por pagar
Enero a diciembre	2117	275.3	637.5	-362.2	268.5	936.1	-667.6

FUENTE: Elaboración del OSFEM, con información de la Cuenta Pública de la Entidad.

Como resultado de la revisión del entero al Instituto de Seguridad Social del Estado de México y Municipios (ISSEMYM), del importe de las cuotas, aportaciones y retenciones realizadas a los servidores públicos municipales, correspondientes a los ejercicios 2017 y 2018, se identificó que el importe por 667.6 miles de pesos no fue pagado al ISSEMYM. El Instituto Municipal de Cultura Física y Deporte deberá cumplir de manera oportuna con el pago de sus obligaciones, de acuerdo a la normatividad para cada uno de los conceptos que se mencionan.



PAGOS DE RETENCIONES DEL I.S.R. (SALARIOS, HONORARIOS y ARRENDAMIENTO) AL SAT

Instituto Municipal de Cultura Física y Deporte de Tenango del Valle						
(Miles de pesos)						
Mes	Cuenta Contable	ISR Retenido (A)	Subsidio al empleo (B)	ISR por pagar C=(A-B)	Pagos realizados de acuerdo a expediente (D)	Remanente por pagar E=(C-D)
Enero a diciembre	2,117.00	280.2	0.0	280.2	0.0	280.2

FUENTE: Elaboración del OSFEM, con información de la Cuenta Pública de la Entidad.

Como resultado de la revisión del entero al Servicio de Administración Tributaria (SAT) de las retenciones por concepto del Impuesto Sobre la Renta (ISR) por Salarios, Honorarios y Arrendamiento, durante el ejercicio 2018, se identificó que la entidad no presentó la información solicitada de manera correcta y completa de acuerdo al oficio número 'OSFEM/AEIMPI/DFICP/DFCPM/1499/19 de fecha 10 julio 2019 por lo que impidió realizar la fiscalización



OBLIGACIÓN DE PRESENTAR AVISO Y DICTAMEN DEL IMPUESTO SOBRE EROGACIONES POR REMUNERACIONES AL TRABAJO PERSONAL

Instituto Municipal de Cultura Física y Deporte de Tenango del Valle													
Más de 200 trabajadores en promedio mensual.													
Mes	Enero	Febrero	Marzo	Abril	Mayo	Junio	Julio	Agosto	Septiembre	Octubre	Noviembre	Diciembre	Promedio mensual
Número de Empleados	11.0	12.0	13.0	15.0	15.0	15.0	24.0	12.0	12.0	12.0	12.0	12.0	13.8

Instituto Municipal de Cultura Física y Deporte de Tenango del Valle	
Pago de remuneraciones superiores a \$400.0 miles de pesos en promedio mensual	
Estado Analítico del Ejercicio del Presupuesto de Egresos	Egreso Ejercido
1100 Remuneraciones al Personal de Carácter Permanente	1,850.4
1200 Remuneraciones al Personal de Carácter Transitorio	0.0
1300 Remuneraciones Adicionales y Especiales	726.8
1500 Otras Prestaciones Sociales y Economicas	22.0
1700 Pago de Estimulos a Servidores Publicos	0.0
Total	2,599.2
Promedio mensual	216.6

Fecha de presentación del Aviso de Dictamen
Fecha de presentación del Dictamen

FUENTE: Elaboración del OSFEM, con información de la Cuenta Pública de la Entidad.

De acuerdo a la revisión realizada al número de trabajadores y al pago por concepto de remuneraciones al trabajo personal, se identifica que la entidad no está obligada a dictaminar su determinación y pago del ejercicio 2018, en apego al artículo 47 A del Código Financiero del Estado de México y Municipios.



NOTAS A LOS ESTADOS FINANCIEROS, CONTABLES Y PRESUPUESTALES

Instituto Municipal de Cultura Física y Deporte de Tenango del Valle		
01 de enero al 31 de diciembre 2018		
Concepto	Cumplió	Comentario
Notas de Desglose		
I.- Notas al Estado de Situación Financiera	Sí	
II.- Notas al Estado de Actividades	Sí	
III.- Notas al Estado de Variación en la Hacienda Pública	Sí	
IV.- Notas al Estado de Flujos de Efectivo	Sí	
V. Conciliación entre los Ingresos Presupuestarios y Contables, así como entre los Egresos Presupuestarios y los Gastos Contables	Sí	
Notas de Memoria (Cuentas de Orden)		
I.- Contables	Sí	
II.- Presupuestales		
a) Ingresos	Sí	
b) Egresos	Sí	
Notas de Gestión Administrativa	Sí	

FUENTE: Elaboración del OSFEM, con información de la Cuenta Pública de la Entidad.

Después de la verificación, se puede conocer que la entidad municipal presenta sus notas a los Estados Financieros y Presupuestales, cumpliendo con los postulados básicos de contabilidad gubernamental de revelación suficiente e importancia relativa.



CONCILIACIÓN DE LOS INGRESOS PRESUPUESTARIOS Y CONTABLES

Instituto Municipal de Cultura Física y Deporte de Tenango del Valle			
Conciliación entre los Ingresos Presupuestarios y Contables (Miles de pesos)			
Concepto	Conciliación de Ingresos Presupuestarios y Contables	Estado Analítico de Ingresos y Estado de Actividades Comparativo	Diferencia
Ingresos Presupuestarios	.0	3,186.7	-3,186.7
Ingresos Contables	.0	3,186.7	-3,186.7

FUENTE: Elaboración del OSFEM, con información de la Cuenta Pública de la Entidad.

CONCILIACIÓN DE LOS EGRESOS PRESUPUESTARIOS Y CONTABLES

Instituto Municipal de Cultura Física y Deporte de Tenango del Valle			
Conciliación entre los Egresos Presupuestarios y Contables (Miles de pesos)			
Concepto	Conciliación de Egresos Presupuestarios y Contables	Estado Analítico del Ejercicio del Presupuesto de Egresos y Estado de Actividades Comparativo	Diferencia
Egresos Presupuestarios	.0	2,776.3	-2,776.3
Gasto Contable	.0	2,777.5	-2,777.5

FUENTE: Elaboración del OSFEM, con información de la Cuenta Pública de la Entidad.

Una vez revisada la conciliación entre los ingresos y egresos presupuestarios y contables con el Estado de Actividades Comparativo, Estado Analítico de Ingresos y Estado Analítico del Ejercicio del Presupuesto de Egresos, se verificó que la entidad municipal no presenta correctamente las cifras.



RESULTADO DEL CUMPLIMIENTO EN ARMONIZACIÓN CONTABLE SEVAC 2018

El resultado de la evaluación de la Armonización Contable dentro de la Plataforma Electrónica denominada Sistema de Evaluaciones de la Armonización Contable (SEvAC), contempló 5 aspectos en cuatro periodos trimestrales durante el ejercicio fiscal 2018:

Descripción de los Apartados a Evaluar	
Registros Contables	Los reactivos de este apartado se estructuran para verificar Registros, Reportes e Instrumentos Contables.
Registros Presupuestales	Los reactivos de este apartado se estructuran para identificar los avances alcanzados en la armonización de Clasificadores, Registros y Reportes Presupuestarios, así como Reportes programáticos.
Registros Administrativos	Los reactivos de este apartado se estructuran para identificar el control administrativo de bienes, documentos soporte, recursos federales y pagos electrónicos.
Transparencia	Los reactivos de este apartado se estructuran para evaluar la correcta publicación de Informes Anuales y Trimestrales Contables, Presupuestarios y Programáticos que son considerados por el título V de la Ley General de Contabilidad Gubernamental.
Cuenta Pública	Los reactivos de este apartado se estructuran para verificar el cumplimiento de la entrega y publicación de la Cuenta Pública de cada entidad, valorando información Contable, Presupuestaria, Programática, Estados Contables Consolidados y Anexos de los entes.

Fuente: Elaboración del OSFEM con Información de las Guías o Manuales de Evaluación para el Ejercicio 2018.

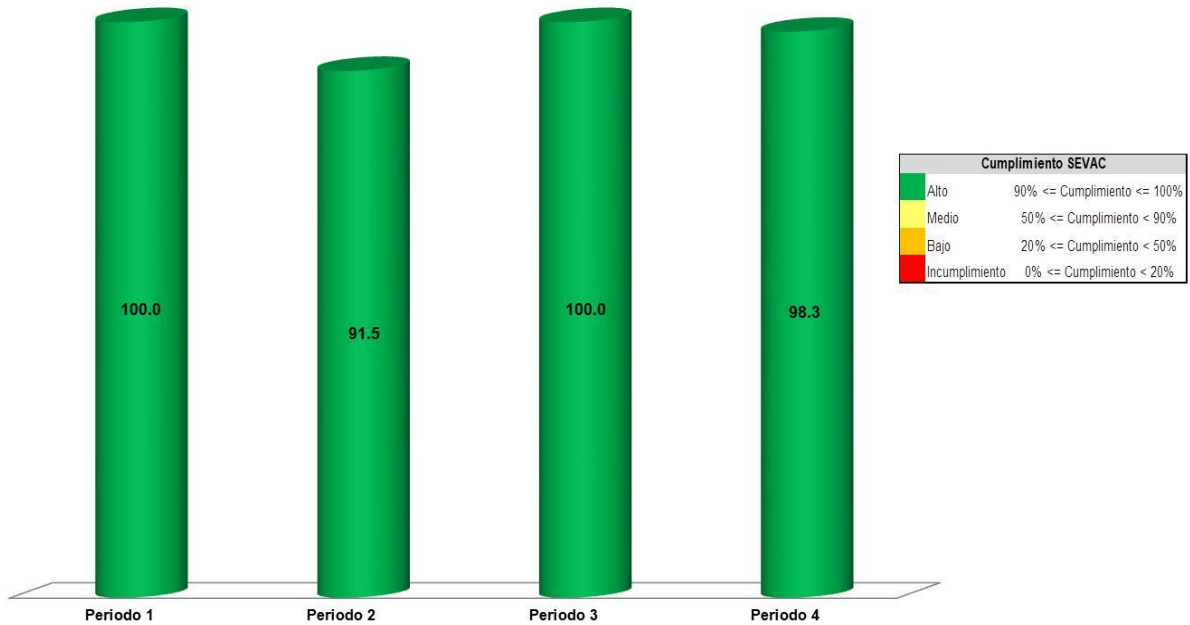
Apartados a Evaluar	Periodo 1	Periodo 2	Periodo 3	Periodo 4
Registros contables	⊖	✓	⊖	✓
Registros Presupuestales	⊖	✓	⊖	✓
Registros Administrativos	⊖	✓	⊖	✓
Transparencia	✓	✓	✓	✓
Cuenta Pública	⊖	⊖	✓	⊖

Fuente: Elaboración del OSFEM

- ✓ Aplica evaluación para el trimestre
- ⊖ No aplica evaluación para el trimestre

Cabe señalar que los criterios de evaluación, así como la ponderación de cada uno de los reactivos que integran los apartados a evaluar, se determinan en las Guías o Manuales para la Evaluación de la Armonización Contable para el Ejercicio Fiscal 2018, emitidas de manera conjunta por el Consejo Nacional de Armonización Contable y la Secretaría de Hacienda y Crédito Público.

Instituto Municipal de Cultur Física y Deporte de
Tenango del Valle



Fuente: Elaboración del OSFEM con información de la Plataforma del Sistema de Evaluaciones de Armonización Contable.

Derivado de la evaluación la entidad obtuvo un promedio general de 97.5 por ciento lo cual indica un cumplimiento alto en el grado de armonización contable.



PRESUPUESTO Y BIENES MUEBLES E INMUEBLES



SÍNTESIS DE LOS RESULTADOS DE LA FISCALIZACIÓN PRESUPUESTAL Y DE BIENES MUEBLES E INMUEBLES

Instituto Municipal de Cultura Física y Deporte de Tenango del Valle	
Aspectos Evaluados	Análisis
Presupuesto	
Integración porcentual de ingresos recaudados.	Derivado del análisis de los ingresos recaudados por la entidad, se identificó que recaudó 3,186.7 miles de pesos de los cuales el 100.0 por ciento corresponde a participaciones, aportaciones, transferencias, asignaciones, subsidios y otras ayudas.
Comportamiento de la recaudación en los ingresos de gestión.	La entidad no alcanzó la recaudación estimada en los ingresos de gestión.
Ingreso recaudado 2018 respecto al ingreso recaudado 2017.	Como resultado del comparativo realizado sobre el ingreso recaudado en el año 2018, se mostró un incremento de 412.5 miles de pesos respecto al ejercicio anterior, reflejándose principalmente en el rubro de transferencias, asignaciones, subsidios y otras ayudas.
Representación gráfica del recurso ejercido.	De acuerdo al análisis del Estado Analítico del Ejercicio del Presupuesto de Egresos se identifica que el Egreso ejercido por capítulo de gasto con recurso etiquetado y no etiquetado de la entidad en el ejercicio 2018 fue de 2,776.3 miles de pesos destinados principalmente en servicios personales con un monto de 2,630.6 miles de pesos, de los cuales el 100.0 por ciento proviene de recursos no etiquetados.
Comparativo del egreso ejercido 2018 respecto al egreso 2017.	Como resultado del comparativo realizado al egreso ejercido en el año 2018, se identificó un incremento de 96.1 miles de pesos respecto al ejercicio 2017, reflejado principalmente en el capítulo de servicios generales.
Ahorro o Desahorro Presupuestal.	La entidad presentó un ingreso recaudado mayor al egreso ejercido; no obstante reportó en ceros la ejecución de metas.
Porcentaje de ejecución de Acciones.	Las acciones por dependencia general, la entidad reportó en ceros la ejecución.
Egreso ejercido finalidad	De acuerdo a la fiscalización realizada al egreso ejercido por finalidad, se aprecia que la entidad ejerció el 87.5 por ciento del recurso en la finalidad de desarrollo social, reflejado en la función 02 04 recreación, cultura y otras manifestaciones sociales.
Clasificaciones del Gasto	La entidad presentó las mismas cifras entre el Estado Analítico del Ejercicio del Presupuesto de Egresos por Objeto del Gasto y los reportes de las Clasificaciones Económica, Administrativa y Funcional.
Autorización de las modificaciones en la Ley de Ingresos y Presupuesto de Egresos.	Derivado de la revisión, se identificó que la entidad no realizó modificaciones a la Ley de Ingresos Estimada y Presupuesto de Egresos Aprobado.
Bienes Muebles e Inmuebles	
Depreciación de bienes muebles e inmuebles.	Como resultado del análisis de la depreciación acumulada del ejercicio 2018, se identificó que el saldo registrado en el Estado de Situación Financiera Comparativo difiere con lo que revela el Inventario de Bienes Muebles.

Fuente: Elaboración del OSFEM.



ÍNDICE GENERAL DE FISCALIZACIÓN DEL PRESUPUESTO Y DE BIENES MUEBLES E INMUEBLES

Instituto Municipal de Cultura Física y Deporte de Tenango del Valle			
Aspectos Evaluados	Total Aspectos Evaluados	Total de Aspectos Cumplidos	Porcentaje Alcanzado
Presupuesto			
Saldos de la información presupuestal de la Cuenta Pública Municipal contra el informe mensual de diciembre 2018.	4	4	100.0
Equilibrio presupuestario.	1	1	100.0
Partidas específicas sin presupuesto aprobado y con egreso sobre ejercido.	14	11	78.6
Proyectos sin presupuesto aprobado y con egreso sobre ejercido.	2	1	50.0
Cumplimiento porcentual de metas respecto al egreso ejercido por Dependencia General.	2	0	0.0
Fiscalización al avance mensual del presupuesto.	32	21	65.6
Bienes Muebles e Inmuebles			
Movimientos financieros de altas y bajas de bienes muebles e inmuebles.	2	2	100.0
Movimientos administrativos de altas y bajas de los bienes muebles e inmuebles.	2	2	100.0
Comparativo de saldos entre los Inventarios de Bienes Muebles e Inmuebles y el Estado de Situación Financiera.	2	2	100.0
Fiscalización Semestral de Bienes Muebles e Inmuebles.	25	19	76.0
Resultado	Adecuado		770.2

Fuente: Elaboración del OSFEM.

SEMAFORIZACIÓN

0 - 500	Crítico
501 - 750	Suficiente
751-1,000	Adecuado



PRESUPUESTO

SALDOS DE LA INFORMACIÓN PRESUPUESTAL DE LA CUENTA PÚBLICA MUNICIPAL CONTRA EL INFORME MENSUAL DE DICIEMBRE 2018

Instituto Municipal de Cultura Física y Deporte de Tenango del Valle (Miles de pesos)				
Fuente	Ingresos		Egresos	
	Estado Analítico de Ingresos / Estado Comparativo Presupuestal de Ingresos		Estado Analítico del Ejercicio del Presupuesto de Egresos / Estado Comparativo Presupuestal de Egresos	
	Modificado	Recaudado	Modificado	Ejercido
Cuenta Pública	3,662.8	3,186.7	3,662.8	2,776.3
Diciembre	3,662.8	3,186.7	3,662.8	2,776.3
Diferencia	0.0	0.0	0.0	0.0

Fuente: Elaboración del OSFEM, con información de la Cuenta Pública de la Entidad e Informe Mensual de diciembre.

Derivado del comparativo de la información presupuestal presentada por la entidad en la Cuenta Pública y el Informe Mensual de diciembre 2018, se identificó que los saldos que integran el Estado Analítico de Ingresos y el Estado Analítico del Ejercicio del Presupuesto de Egresos coinciden con la información presentada en los Estados Comparativos Presupuestales de Ingresos y Egresos.

EQUILIBRIO PRESUPUESTARIO

Instituto Municipal de Cultura Física y Deporte de Tenango del Valle (Miles de pesos)		
Estado Analítico de Ingresos	Estado Analítico del Ejercicio del Presupuesto de Egresos	Desequilibrio Presupuestario
Ingreso Modificado	Egreso Modificado	
3,662.8	3,662.8	0.0

Fuente: Elaboración del OSFEM, con información de la Cuenta Pública de la Entidad.

Como resultado del análisis comparativo entre el saldo del ingreso modificado del Estado Analítico de Ingresos y el saldo del egreso modificado del Estado Analítico del Ejercicio del Presupuesto de Egresos, se identificó que las cifras coinciden, reflejando equilibrio presupuestario.



ESTADO ANALÍTICO DE INGRESOS

Instituto Municipal de Cultura Física y Deporte de Tenango del Valle (Miles de pesos)					
Concepto	Ingreso			Variación Ingreso 2018	
	Estimado 2018	Modificado 2018	Recaudado 2018	Recaudado - Modificado	
				Absoluta	%
Ingresos de Gestión	3,662.8	3,662.8	0.0	-3,662.8 ↓	-100.0
Impuestos	3,662.8	3,662.8	0.0	-3,662.8 ↓	-100.0
Cuotas o Aportaciones de Seguridad Social					
Contribuciones de Mejoras					
Derechos					
Productos de Tipo Corriente					
Aprovechamientos de Tipo Corriente					
Ingresos por Venta de Bienes y Servicios					
Contribuciones no Comprendidas en las Fracciones de la Ley de Ingresos Causadas en Ejercicios Fiscales Anteriores Pendientes de Liquidación o Pago					
Participaciones, Aportaciones, Transferencias, Asignaciones, Subsidios y Otras Ayudas	0.0	0.0	3,186.0	3,186.0 ↑	100.0
Ingresos Federales					
Ingresos Estatales					
Transferencias, Asignaciones, Subsidios y Otras Ayudas	0.0	0.0	3,186.0	3,186.0 ↑	100.0
Otros Ingresos y Beneficios	0.0	0.0	0.6	0.6 ↑	100.0
Ingresos Financieros	0.0	0.0	0.6	0.6 ↑	100.0
Ingresos Extraordinarios					
Otros Ingresos y Beneficios Varios					
Total	3,662.8	3,662.8	3,186.7	-476.1 ↓	-13.0

Fuente: Elaboración del OSFEM, con información de la Cuenta Pública de la Entidad.

- ↑ Ingreso Recaudado mayor al Ingreso Modificado
- Ingreso Recaudado igual al Ingreso Modificado
- ↓ Ingreso Recaudado menor al Ingreso Modificado



REPRESENTACIÓN GRÁFICA DEL INGRESO RECAUDADO

Instituto Municipal de Cultura Física y Deporte de Tenango del Valle



Fuente: Elaboración del OSFEM, con información de la Cuenta Pública de la Entidad.

Derivado del análisis de los ingresos recaudados por la entidad, se identificó que recaudó 3,186.7 miles de pesos de los cuales el 100.0 por ciento corresponde a participaciones, aportaciones, transferencias, asignaciones, subsidios y otras ayudas.



COMPORTAMIENTO DE LA RECAUDACIÓN EN LOS INGRESOS DE GESTIÓN

Instituto Municipal de Cultura Física y Deporte de Tenango del Valle (Miles de pesos)					
Cuenta	Concepto	Ingreso Modificado	Ingreso Recaudado	Variación Absoluta	Variación Porcentual
4112121	Predial	3,650.8	0.0	-3,650.8	0.0
4112122	Sobre adquisición de inmuebles y otras operaciones traslativas de dominio de inmuebles	12.0	0.0	-12.0	0.0

Fuente: Elaboración del OSFEM, con información de la Cuenta Pública de la Entidad.

De acuerdo a la revisión realizada, se identificó que en algunos rubros de los ingresos de gestión del Estado Analítico de Ingresos del ejercicio 2018 no alcanzaron la recaudación del ingreso modificado por 3,662.8 miles de pesos.



COMPARATIVO DEL INGRESO RECAUDADO 2018 RESPECTO AL INGRESO RECAUDADO 2017

Instituto Municipal de Cultura Física y Deporte de Tenango del Valle (Miles de pesos)				
Concepto	Ingreso		Variación Ingresos Recaudado	
	Recaudado 2017	Recaudado 2018	2018- 2017	
			Absoluta	%
Ingresos de Gestión	0.0	0.0	0.0 →	0.0
Impuestos				
Cuotas o Aportaciones de Seguridad Social				
Contribuciones de Mejoras				
Derechos				
Productos de Tipo Corriente				
Aprovechamientos de Tipo Corriente				
Ingresos por Venta de Bienes y Servicios				
Contribuciones no Comprendidas en las Fracciones de la Ley de Ingresos Causadas en Ejercicios Fiscales Anteriores Pendientes de Liquidación o Pago				
Participaciones, Aportaciones, Transferencias, Asignaciones, Subsidios y Otras Ayudas	2,774.2	3,186.0	411.8 ↑	14.8
Ingresos Federales				
Ingresos Estatales				
Transferencias, Asignaciones, Subsidios y Otras Ayudas	2,774.2	3,186.0	411.8 ↑	14.8
Otros Ingresos y Beneficios	0.0	0.6	0.6 ↑	6,329.0
Ingresos Financieros	0.0	0.6	0.6 ↑	6,329.0
Ingresos Extraordinarios				
Otros Ingresos y Beneficios Varios				
Total	2,774.2	3,186.7	412.5 ↑	14.9

Fuente: Elaboración del OSFEM, con información de la Cuenta Pública de la Entidad.

↑ Ingreso Recaudado 2018 mayor al Ingreso Recaudado 2017

→ Ingreso Recaudado 2018 igual al Ingreso Recaudado 2017

↓ Ingreso Recaudado 2018 menor al Ingreso Recaudado 2017

Como resultado del comparativo realizado sobre el ingreso recaudado en el año 2018, se mostró un incremento de 412.5 miles de pesos respecto al ejercicio anterior, reflejándose principalmente en el rubro de transferencias, asignaciones, subsidios y otras ayudas.



ESTADO ANALÍTICO DEL EJERCICIO DEL PRESUPUESTO DE EGRESOS

Instituto Municipal de Cultura Física y Deporte de Tenango del Valle								
(Miles de pesos)								
Concepto	Egresos						Variación Egresos 2018	
	Aprobado 2018	Modificado 2018	Comprometido 2018	Devengado 2018	Pagado 2018	Ejercido ¹ 2018	Ejercido - Modificado	
							Absoluta	%
Servicios Personales	3,441.9	3,441.9	0.0	-89.1	2,719.7	2,630.6	-811.4 ↓	-23.6
Materiales y Suministros	45.6	45.6	0.0	0.0	12.0	12.0	-33.6 ↓	-73.7
Servicios Generales	175.3	175.3	0.0	2.1	131.7	133.8	-41.5 ↓	-23.7
Transferencias, Asignaciones, Subsidios y Otras Ayudas								
Bienes Muebles, Inmuebles e Intangibles								
Inversión Pública								
Inversiones Financieras y Otras Provisiones								
Participaciones y Aportaciones								
Deuda Pública								
Total	3,662.8	3,662.8	0.0	-87.0	2,863.4	2,776.3	-886.5 ↓	-24.2

Fuente: Elaboración del OSFEM, con información de la Cuenta Pública de la Entidad.

Nota 1: El egreso ejercido es el total del egreso erogado, el cual comprende la suma del egreso comprometido, devengado y pagado

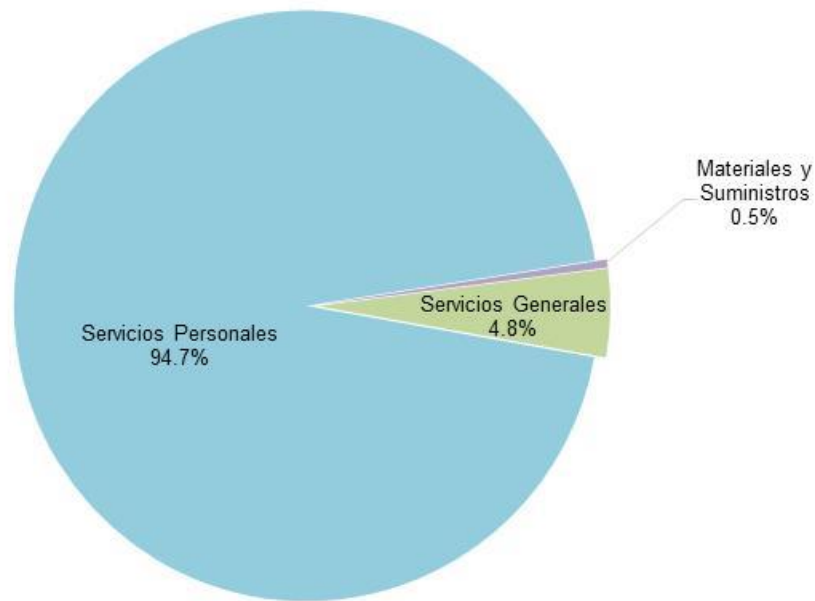
↑ Egreso Ejercido 2018 mayor al Egreso Ejercido 2017

→ Egreso Ejercido 2018 igual al Egreso Ejercido 2017

↓ Egreso Ejercido 2018 menor al Egreso Ejercido 2017

REPRESENTACIÓN GRÁFICA DEL RECURSO EJERCIDO

Instituto Municipal de Cultura Física y Deporte de Tenango del Valle



Fuente: Elaboración del OSFEM, con información de la Cuenta Pública de la Entidad.

De acuerdo al análisis del Estado Analítico del Ejercicio del Presupuesto de Egresos se identifica que el Egreso ejercido por capítulo de gasto con recurso etiquetado y no etiquetado de la entidad en el ejercicio 2018 fue de 2,776.3 miles de pesos destinados principalmente en servicios personales con un monto de 2,630.6 miles de pesos, de los cuales el 100.0 por ciento proviene de recursos no etiquetados.



COMPARATIVO DEL EGRESO EJERCIDO 2018 RESPECTO AL EGRESO EJERCIDO 2017

Instituto Municipal de Cultura Física y Deporte de Tenango del Valle				
(Miles de pesos)				
Concepto	Egresos		Variación Egresos Ejercido	
	Ejercido	Ejercido	2018-2017	
	2017	2018	Absoluta	%
Servicios Personales	2,638.6	2,630.6	-8.0 ↓	-0.3
Materiales y Suministros	12.1	12.0	-0.1 ↓	-0.8
Servicios Generales	24.6	133.8	109.2 ↑	443.4
Transferencias, Asignaciones, Subsidios y Otras Ayudas				
Bienes Muebles, Inmuebles e Intangibles	5.0	0.0	-5.0 ↓	-100.0
Inversión Pública				
Inversiones Financieras y Otras Provisiones				
Participaciones y Aportaciones				
Deuda Pública				
Total	2,680.3	2,776.3	96.1 ↑	3.6

Fuente: Elaboración del OSFEM, con información de la Cuenta Pública de la Entidad.

- ↑ Egreso Ejercido 2018 mayor al Egreso Ejercido 2017
- Egreso Ejercido 2018 igual al Egreso Ejercido 2017
- ↓ Egreso Ejercido 2018 menor al Egreso Ejercido 2017

Como resultado del comparativo realizado al egreso ejercido en el año 2018, se identificó un incremento de 96.1 miles de pesos respecto al ejercicio 2017, reflejado principalmente en el capítulo de servicios generales.



PARTIDAS ESPECÍFICAS SIN PRESUPUESTO APROBADO Y CON EGRESO SOBREEJERCIDO

Instituto Municipal de Cultura Física y Deporte de Tenango del Valle (Miles de pesos)				
Partida del Gasto	Concepto	Egreso Modificado	Egreso Ejercido	Diferencia
1345	Gratificación	267.6	308.4	-40.8
3331	Servicios informáticos	0.0	16.4	-16.4
3391	Servicios profesionales	96.1	105.5	-9.4

Fuente: Elaboración del OSFEM, con información de la Cuenta Pública de la Entidad.

Una vez realizado el análisis al Estado Analítico del Ejercicio del Presupuesto de Egresos, se identificó que el egreso ejercido de las partidas específicas es mayor al egreso modificado por 50.2 miles de pesos; asimismo la entidad ejerció partidas del gasto sin contar con egreso aprobado por un importe de 16.4 miles de pesos.

PROYECTOS SIN PRESUPUESTO APROBADO Y CON EGRESO SOBREEJERCIDO

Instituto Municipal de Cultura Física y Deporte de Tenango del Valle (Miles de pesos)				
Proyectos	Concepto	Egreso Modificado	Egreso Ejercido	Diferencia
C00 403 020402010101	Servicios culturales	96.1	105.5	-9.4

Fuente: Elaboración del OSFEM, con información de la Cuenta Pública de la Entidad.

Una vez realizado el análisis al Estado Analítico del Ejercicio del Presupuesto de Egresos, se identificó que el egreso ejercido en un proyecto es mayor al egreso modificado por 9.4 miles de pesos.

AHORRO O DESAHORRO PRESUPUESTAL

Instituto Municipal de Cultura Física y Deporte de Tenango del Valle									
(Miles de pesos)			Metas			Cumplimiento de acciones respecto a la ejecución de metas			
Ingreso Recaudado	Egreso Ejercido	Diferencia (Egreso Ejercido - Ingreso Recaudado)	Programadas	Ejecutadas	Diferencia (Metas Ejecutadas - Metas Programadas)	No ejecutadas	Mayor a 1% y menor al 95%	Igual a 95% y menor o igual a 100%	Mayor a 100%
3,186.7	2,776.3	410.3	41	0	-41	11	0	0	0

Fuente: Elaboración del OSFEM, con información de la Cuenta Pública de la Entidad.

Derivado del análisis al ingreso recaudado, egreso ejercido y cumplimiento de metas, se identificó que la entidad presentó un ingreso recaudado mayor al egreso ejercido; no obstante, se detectó que no se ejecutaron las acciones programadas.

PORCENTAJE DE EJECUCIÓN DE ACCIONES

Instituto Municipal de Cultura Física y Deporte de Tenango del Valle									
Dependencias Generales	Acciones					Porcentaje de ejecución de acciones respecto a las programadas			
	Programadas	No ejecutadas	Realizadas			No Ejecutadas	Realizadas		
			Mayor a 1% y menor al 95%	Igual a 95% y menor o igual a 100%	Mayor a 100%		Mayor a 1% y menor al 95%	Igual a 95% y menor o igual a 100%	Mayor a 100%
A00 Dirección General	3	3	0	0	0	100.0	0.0	0.0	0.0
B00 Administración y Finanzas	3	3	0	0	0	100.0	0.0	0.0	0.0
C00 Difusión y Operación	5	5	0	0	0	100.0	0.0	0.0	0.0
Total	11	11	0	0	0	100.0	0.0	0.0	0.0

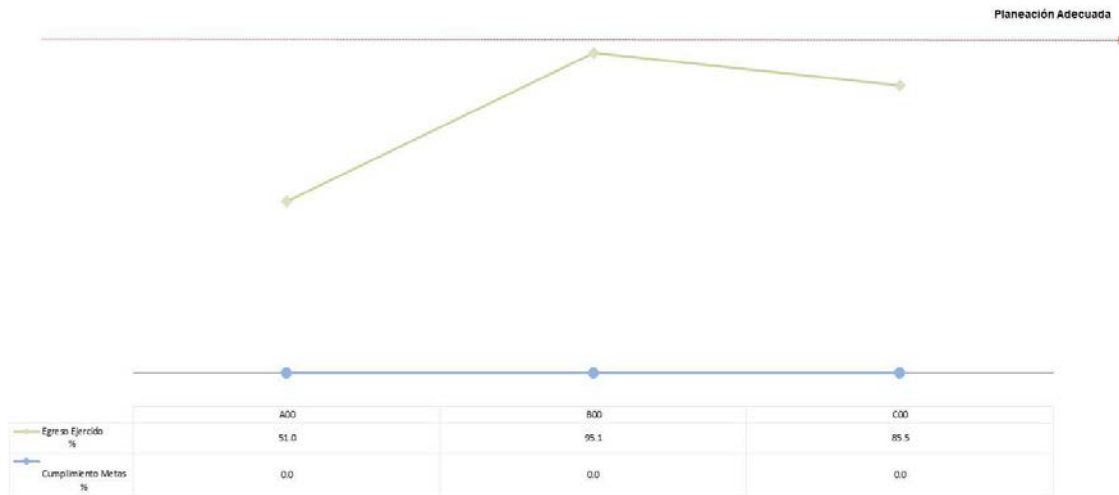
Fuente: Elaboración del OSFEM, con información de la Cuenta Pública de la Entidad.

Derivado del análisis se detectó que las dependencias generales no ejecutaron las acciones con base a lo programado.



CUMPLIMIENTO PORCENTUAL DE METAS RESPECTO AL EGRESO EJERCIDO POR DEPENDENCIA GENERAL

Instituto Municipal de Cultura Física y Deporte de Tenango del Valle

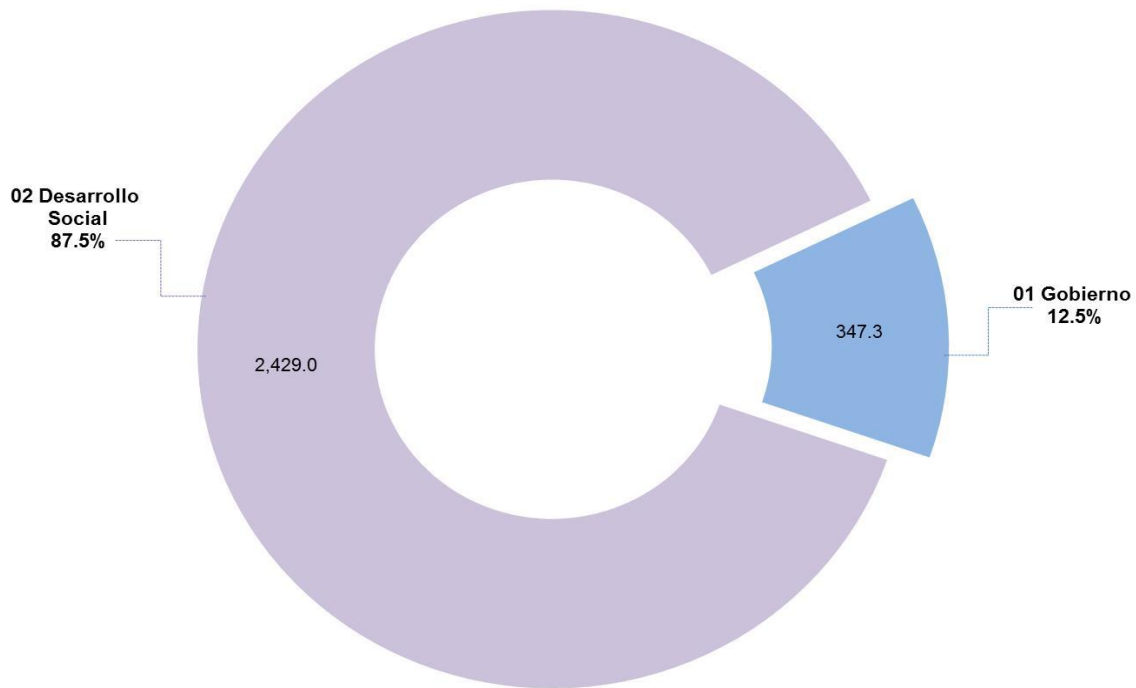


Fuente: Elaboración del OSFEM, con información de la Cuenta Pública de la Entidad.

De acuerdo a la información presentada por la entidad, se analizó el cumplimiento porcentual de metas respecto al egreso ejercido, identificando que el total del egreso ejercido fue del 75.8 por ciento con un cumplimiento de metas del 0.0 por ciento; asimismo todas las dependencias generales presentaron una inadecuada planeación.

EGRESO EJERCIDO POR FINALIDAD

Instituto Municipal de Cultura Física y Deporte de
Tenango del Valle



Fuente: Elaboración del OSFEM, con información de la Cuenta Pública de la Entidad.

De acuerdo a la fiscalización realizada al egreso ejercido por finalidad, se aprecia que la entidad ejerció el 87.5 por ciento del recurso en la finalidad de desarrollo social, reflejado en la función 02 04 recreación, cultura y otras manifestaciones sociales.

CLASIFICACIONES DEL GASTO

Instituto Municipal de Cultura Física y Deporte de Tenango del Valle (Miles de pesos)						
Clasificación del Estado Analítico del Ejercicio del Presupuesto de Egresos	Egresos					
	Aprobado	Modificado	Comprometido	Devengado	Pagado	Ejercido ¹
Por Objeto del Gasto	3,662.8	3,662.8	0.0	-87.0	2,863.4	2,776.3
Económica (por Tipo de Gasto)	3,662.8	3,662.8	0.0	-87.0	2,863.4	2,776.3
Administrativa	3,662.8	3,662.8	0.0	-87.0	2,863.4	2,776.3
Funcional (Finalidad y Función)	3,662.8	3,662.8	0.0	-87.0	2,863.4	2,776.3

Fuente: Elaboración del OSFEM, con información de la Cuenta Pública de la Entidad.

Nota 1: El egreso ejercido es el total del egreso erogado, el cual comprende la suma del egreso comprometido, devengado y pagado

Derivado del análisis a las Clasificaciones del Gasto, se identificó que la entidad presentó las mismas cifras tanto en el Estado Analítico del Ejercicio del Presupuesto de Egresos por Objeto del Gasto, como en los reportes de las Clasificaciones Económica, Administrativa y Funcional.

AUTORIZACIÓN DE LAS MODIFICACIONES EN LA LEY DE INGRESOS Y PRESUPUESTO DE EGRESOS

Instituto Municipal de Cultura Física y Deporte de Tenango del Valle (Miles de pesos)			
Ley de Ingresos Estimada	Ley de Ingresos Modificada	Diferencia	Cuenta con Autorización del Órgano de Gobierno
3,662.8	3,662.8	0.0	

Fuente: Elaboración del OSFEM, con información de la Cuenta Pública de la Entidad.

Instituto Municipal de Cultura Física y Deporte de Tenango del Valle (Miles de pesos)			
Presupuesto de Egresos Aprobado	Presupuesto de Egresos Modificado	Diferencia	Cuenta con Autorización del Órgano de Gobierno
3,662.8	3,662.8	0.0	

Fuente: Elaboración del OSFEM, con información de la Cuenta Pública de la Entidad.

Derivado de la revisión al Estado Analítico de Ingresos y Estado Analítico del Ejercicio del Presupuesto de Egresos, se identificó que la entidad no realizó modificaciones a la Ley de Ingresos Estimada y Presupuesto de Egresos Aprobado del ejercicio 2018.



FISCALIZACIÓN AL AVANCE MENSUAL DEL PRESUPUESTO

Instituto Municipal de Cultura Física y Deporte de Tenango del Valle	
Núm.	Descripción de los hallazgos determinados
1	Cumplimiento de Equilibrio Presupuestal por Fuente de Financiamiento entre el Ingreso y Egreso Detallado
2	Eficiencia Recaudatoria en Ingresos de Gestión.
3	Ahorro o Desahorro Presupuestal
4	Partidas de Gasto Ejercidas sin Presupuesto Autorizado
5	Partidas del Gasto con Asignación de Recurso no Autorizadas en el Dictamen de Reconducción y Actualización Programática
6	Partidas del Gasto con Cancelación de Recurso no Autorizadas en el Dictamen de Reconducción y Actualización Programática
7	Uso de los Momentos Contables Reportados por la Entidad y/o Presentación de Saldos Negativos
8	Aplicación de los Momentos Contables reportados por la Entidad.
9	Comparación del Avance Porcentual de Metas de Actividad por Proyecto respecto al Avance Porcentual de Recurso Ejercido
10	Cumplimiento porcentual del avance de Metas de Actividad por Proyecto del trimestre reportado respecto a lo programado autorizado
11	Variación del trimestre del Programa Anual de Adquisiciones con respecto al Avance Trimestral del Egreso

Fuente: Elaboración del OSFEM, con información del informe mensual.

Como resultado de la fiscalización al avance mensual del presupuesto del ejercicio 2018, se determinaron 11 hallazgos para la entidad, es importante mencionar que el resultado de la fiscalización se dio a conocer al Contralor Municipal a través de los oficios OSFEM/AEIMPI/DPC/DAPPM/4580/18, OSFEM/AEIMPI/DPC/DAPPM/4647/18 y OSFEM/AEIMPI/DPC/DAPPM/6053/18 para que se promovieran las acciones correspondientes, de acuerdo con lo establecido en el artículo 12 segundo párrafo de la Ley de Responsabilidades Administrativas del Estado de México y Municipios.



BIENES MUEBLES E INMUEBLES

MOVIMIENTOS FINANCIEROS Y ADMINISTRATIVOS DE ALTAS Y BAJAS DE BIENES MUEBLES E INMUEBLES

Instituto Municipal de Cultura Física y Deporte de Tenango del Valle (Miles de pesos)						
Concepto	Saldo del Estado de Situación Financiera al 31 de diciembre de 2017 (A)	Balanza de Comprobación		Saldo del Estado de Situación Financiera 2017 + altas - bajas contables 2018 (D) A+B-C	Saldo del Estado de Situación Financiera al 31 de diciembre de 2018 (E)	Variación (D - E)
		Altas 2018 (B)	Bajas 2018 (C)			
Mobiliario y Equipo de Administración	14.5	0.0	0.0	14.5	14.5	0.0
Maquinaria, Otros Equipos y Herramientas	15.0	0.0	0.0	15.0	15.0	0.0

Fuente: Elaboración del OSFEM, con información de la Cuenta Pública de la Entidad.

Derivado del análisis entre el Estado de Situación Financiera Comparativo, Balanza de Comprobación, Reportes Mensuales y Cuenta Pública, se identificó que la entidad no realizó movimientos financieros y administrativos en el ejercicio 2018.



COMPARATIVO DE SALDOS ENTRE LOS INVENTARIOS DE BIENES MUEBLES E INMUEBLES Y EL ESTADO DE SITUACIÓN FINANCIERA



Fuente: Elaboración del OSFEM, con información de la Cuenta Pública de la Entidad.

De acuerdo al análisis realizado entre los saldos de los Inventarios de Bienes Muebles e Inmuebles y el Estado de Situación Financiera Comparativo presentados por la entidad, se identificó que los bienes muebles coinciden; cabe señalar que la entidad no registró bienes inmuebles.

DEPRECIACIÓN DE BIENES MUEBLES E INMUEBLES

Instituto Municipal de Cultura Física y Deporte de Tenango del Valle (Miles de pesos)			
Cuenta	Estado de Situación Financiera	Inventario	Reporte de Depreciación
Bienes Muebles	2.3	11.5	2.3

Fuente: Elaboración del OSFEM, con información de la Cuenta Pública de la Entidad.

Como resultado del análisis de la depreciación acumulada del ejercicio 2018, se identificó que el saldo registrado en el Estado de Situación Financiera Comparativo difiere con lo que revela el Inventario de Bienes Muebles.

COMPORTAMIENTO DE BIENES MUEBLES E INMUEBLES DEL PERIODO 2016 – 2018

Instituto Municipal de Cultura Física y Deporte de Tenango del Valle
(Miles de pesos)



Fuente: Elaboración del OSFEM, con información de la Cuenta Pública de la Entidad.

De acuerdo al análisis realizado al comportamiento de los bienes muebles e inmuebles durante el período 2016-2018, se identificó que los bienes muebles no reflejan movimiento en el ejercicio 2018.



FISCALIZACIÓN SEMESTRAL DE BIENES MUEBLES E INMUEBLES

Instituto Municipal de Cultura Física y Deporte de Tenango del Valle	
Núm.	Descripción de los Hallazgos Determinados
1	El Inventario de Bienes Muebles no cumple con los requisitos establecidos en los Lineamientos para la Integración del Informe Mensual Municipal, dado que se presenta en un formato diferente al requerido.
2	El Inventario de Bienes Muebles no se encuentra actualizado.
3	En el Inventario de Bienes Muebles no registró la Depreciación Acumulada.
4	El código que conforma el número de inventario de los bienes muebles es incorrecto ya que no está integrado de acuerdo a lo señalado en la norma vigente.
5	El formato de la Hoja de Trabajo presenta inconsistencias en su elaboración debido a que en la columna de factura y/o póliza omiten información.
6	Los importes determinados en la Conciliación Físico - Contable de los Bienes Muebles difieren de la Hoja de Trabajo.

Fuente: Elaboración del OSFEM, con información del Informe mensual.

Como resultado de la fiscalización de la información contable y administrativa de los bienes muebles e inmuebles del ejercicio 2018 se determinaron 6 hallazgos, es importante mencionar que el resultado de la fiscalización se dio a conocer al Contralor Municipal a través de los oficios OSFEM/AEIMPI/DPC/DAPPM/5485/18 y OSFEM/AEIMPI/DPC/DAPPM/2168/19 para que se promovieran las acciones correspondientes de acuerdo a lo establecido en el artículo 12 segundo párrafo de la Ley de Responsabilidades Administrativas del Estado de México y Municipios.



EVALUACIÓN DE PROGRAMAS



ÍNDICE GENERAL DE DESEMPEÑO

Aspectos Evaluados			
Seguimiento de los Indicadores	Total de Aspectos Evaluados	Total de Aspectos Cumplidos	Porcentaje Alcanzado
Evaluación Programática Presupuestal	3	0	0.0
Matriz de Indicadores para Resultados (MIR)	1	0	0.0
Transparencia en el Ámbito Municipal	52	0	0.0
Documentos para el Desarrollo Institucional	4	4	100.0
Competencia Laboral de Servidores Públicos	2	0	0.0
Programa Anual de Evaluación (PAE)	7	0	0.0
Resultado	Crítico		100.0

Fuente: Elaboración del OSFEM.

Semaforización	
0-200.0	Crítico
200.1-400.0	Suficiente
400.1-600.0	Adecuado



PROGRAMA PRESUPUESTARIO EJECUTADO POR LA ENTIDAD MUNICIPAL Y MIR

Para el ejercicio fiscal 2018, el Órgano Superior de Fiscalización del Estado de México identificó que el organismo descentralizado ejecutó el programa presupuestario establecido en la Estructura Programática, en el cual utilizó la Matriz de Indicadores para Resultados (MIR) señalada en el Manual para la Planeación, Programación y Presupuesto de Egresos Municipal para el ejercicio fiscal 2018.

Bajo ese contexto, se especifica a continuación el Programa Presupuestario ejecutado por la entidad y en el que aplicó la MIR:

Un Programa Presupuestario incluido en su Programa Anual con MIR		
Núm.	Programa Presupuestario	Recomendaciones
1	Cultura Física y Deporte	Continuar con las estrategias establecidas, a fin de incluir acciones encaminadas a mejorar la estructura jurídica, orgánica, funcional y física, así como ampliar la oferta y calidad de los servicios que proporcionan las entidades promotoras de actividades físicas, recreativas y deportivas para fomentar la salud física y mental de la población a través de una práctica sistemática.
Número de Recomendaciones		1

Fuente: Elaboración del OSFEM.

La aplicación de la Metodología del Marco Lógico para los procesos de planeación, programación y presupuestación, permite ejecutar los recursos de la entidad municipal orientados a un Presupuesto basado en Resultados, tendiente a optimizar la planeación del desarrollo de la administración pública.



EVALUACIÓN PROGRAMÁTICA PRESUPUESTAL

El Órgano Superior de Fiscalización del Estado de México determinó evaluar el cumplimiento de las metas físicas establecidas en los Programas Anuales (PA) de las entidades fiscalizables en el ejercicio 2018, teniendo como alcance un programa presupuestario en materia de Cultura Física y Deporte, mismo que se especifica a continuación:

Programa Presupuestario
Cultura Física y Deporte

Fuente: Elaboración del OSFEM.

Dicha evaluación permite al organismo descentralizado identificar, porcentualmente, el nivel de cumplimiento alcanzado a través del ejercicio de su gestión, a efecto de reorientar acciones e implementar políticas públicas con mayor enfoque a las necesidades de la población. En ese sentido, se presentan los resultados alcanzados por la entidad municipal:

Descripción	Porcentaje de cumplimiento de las Metas del Proyecto	Estado Analítico del Presupuesto de Egresos 2018 (miles de pesos)		Recomendaciones
		Presupuesto		
		Anual	(Pagado + Devengado)	
Programa: Cultura Física y Deporte (Tres proyectos)				
Proyecto: Promoción y Fomento de la Cultura Física	0.0	1,130.2	576.9	El Instituto Municipal de Cultura Física y Deporte refleja inconsistencias en su información, debido a que programó este proyecto en su Programa Anual 2018 pero no lo realizó; sin embargo, ejerció el 51.0 por ciento del monto presupuestal. Se recomienda implementar medidas correctivas, a partir de tener un adecuado proceso de planeación, programación y presupuestación, a fin de adoptar el Presupuesto basado en Resultados, así como explicar el destino final de los recursos financieros y mantener congruencia entre las metas del proyecto y el presupuesto. Bajo ese contexto, se presume una presunta responsabilidad.



Descripción	Porcentaje de cumplimiento de las Metas del Proyecto	Estado Analítico del Presupuesto de Egresos 2018 (miles de pesos)		Recomendaciones
		Presupuesto		
		Anual	(Pagado + Devengado)	
Proyecto: Fomento de las Actividades Deportivas Recreativas	No Programado	No Presupuestado		El ente fiscalizable no programó ni presupuestó este proyecto, no atendiendo a lo establecido en los artículos 2, fracciones IX y X, 3, fracción III, 14, 15 y 41 de la Ley de Cultura Física y Deporte del Estado de México. Se recomienda llevar a cabo acciones orientadas a apoyar a asociaciones deportivas y deportistas en su participación en eventos nacionales e internacionales; así como detectar y apoyar a niños y jóvenes que presenten aptitudes sobresalientes en las disciplinas deportivas.
Proyecto: Impulso y Fortalecimiento del Deporte de Alto Rendimiento	No Programado	No Presupuestado		El organismo descentralizado no programó ni presupuestó este proyecto, no atendiendo a lo establecido en los artículos 2, fracciones IX y X, 3, fracción III, 14, 15 y 41 de la Ley de Cultura Física y Deporte del Estado de México. Se recomienda realizar acciones para establecer en el deporte de alto rendimiento programas de atención y apoyo para atletas, entrenadores y personal de soporte, considerando los resultados obtenidos y asesorar y vincular a este tipo de deportistas con programas de entrenamiento y competencias que les permitan elevar su nivel competitivo.
Número de Recomendaciones				3

Fuente: Elaboración del OSFEM, con información de la Cuenta Pública de la entidad.



MATRIZ DE INDICADORES PARA RESULTADOS (MIR)

En la Cuenta Pública 2018, el Órgano Superior de Fiscalización del Estado de México llevó a cabo la evaluación de los resultados de los indicadores del nivel “Componente”, correspondientes a las Matrices de Indicadores para Resultados de los programas presupuestarios con los que operaron las entidades fiscalizables; en virtud de que los indicadores a nivel Componente, miden los bienes y servicios generados y/o entregados a los beneficiados, de acuerdo a los resultados esperados.

Para evaluar los resultados de los referidos indicadores, el Órgano Técnico de la Legislatura estableció el alcance de revisión, partiendo del programa a fiscalizar, a efecto de identificar la congruencia entre el resultado obtenido del indicador y el avance programático alcanzado en el proyecto alineado al mismo.

Bajo este contexto, el programa seleccionado es el siguiente:

Programa Presupuestario Fiscalizado con los Resultados de la MIR		
Programa Presupuestario	Hallazgo	Recomendación
Cultura Física y Deporte	El resultado de este programa no se presenta, toda vez que la entidad municipal no desarrolló los indicadores de desempeño integrados en la MIR correspondiente.	Implementar acciones encaminadas a promover la congruencia entre la aplicación de los indicadores de desempeño y la ejecución de los programas presupuestarios, considerando la Metodología de Marco Lógico con base en las Matrices de Indicadores para Resultados, en el marco de los principios de la Gestión para Resultados.
Número de Recomendaciones		1

Fuente: Elaboración del OSFEM, con información de la Cuenta Pública de la entidad.

TRANSPARENCIA EN EL ÁMBITO MUNICIPAL

En virtud de que la transparencia es un elemento base de la democracia que da credibilidad y legitimidad al sistema político, en todas las esferas del gobierno, fortaleciendo la rendición de cuentas, el Órgano Técnico de la Legislatura ejerció acciones de fiscalización en este rubro, midiendo el nivel de cumplimiento al mandato legal mediante este indicador. A continuación, se muestra el resultado:

**Resultados de la Evaluación de Transparencia en el
Ámbito Municipal**



Hallazgo	Recomendación
El organismo descentralizado no cuenta con página web, a través de la cual dé cumplimiento a lo establecido en el Artículo 92 de la Ley de Transparencia y Acceso a la Información Pública del Estado de México y Municipios (LTAIPEMyM).	Poner a disposición del público de manera permanente y actualizada de forma sencilla, precisa y entendible, en los respectivos medios electrónicos, de acuerdo con sus facultades, atribuciones y/o funciones, según corresponda la información a que se refiere esta Ley a través de su sitio de internet y de la Plataforma Nacional.
Resultado de la Evaluación: Crítico	

Fuente: Elaboración del OSFEM.

DOCUMENTOS PARA EL DESARROLLO INSTITUCIONAL

Para lograr una eficiente administración pública municipal es indispensable que la entidad cuente con los manuales de organización y de procedimientos, así mismo con el Organigrama y el Reglamento Interior, por lo cual el Órgano Superior de Fiscalización del Estado de México verificó la existencia y actualización de dichos documentos mediante la aplicación de este indicador.

A continuación, se detalla el resultado de la revisión a la información remitida por la entidad:



Hallazgo	Recomendación
La entidad fiscalizable presentó evidencia documental que sustenta que cuenta con los manuales de organización y de procedimientos, Organigrama y Reglamento Interior.	Mantener actualizados los documentos básicos del Instituto Municipal de Cultura Física y Deporte para el adecuado desempeño de su gestión.
Resultado de la Evaluación: Adecuado	

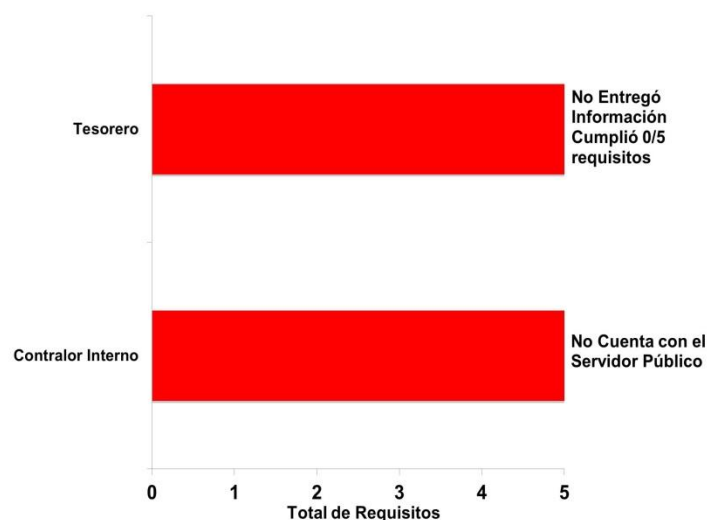
Fuente: Elaboración del OSFEM.

COMPETENCIA LABORAL DE LOS SERVIDORES PÚBLICOS

El Órgano Superior de Fiscalización del Estado de México determinó evaluar la competencia laboral de los servidores públicos adscritos a las diferentes áreas del Instituto Municipal de Cultura Física y Deporte, verificando el cumplimiento a los artículos 32, 96, fracción I y 113 de la Ley Orgánica Municipal del Estado de México, con la finalidad de emitir recomendaciones que incidan en las actividades inherentes al puesto que desempeñan.

En este sentido, la evaluación de la competencia laboral se realizó con la información proporcionada por la entidad fiscalizable, cuyos resultados son los siguientes:

Evaluación de la Competencia Laboral de los Servidores Públicos



Fuente: Elaboración del OSFEM.

Como se muestra en la gráfica anterior, el Tesorero del ente municipal no remitió información para dar cumplimiento a la totalidad de los requisitos establecidos en la ley para ocupar el cargo que le fue conferido, los cuales se detallan a continuación:



Hallazgos de la Competencia Laboral de los Servidores Públicos						
Servidor Público	Título Profesional	Experiencia Mínima de un Año	Certificación de Competencia Laboral	Constancia de No Inhabilitación	Certificado de No Antecedentes Penales	Cumple
Tesorero	No Entregó Información					No
Recomendación: Atender en lo subsecuente las solicitudes de Información que emite el Órgano Técnico de la Legislatura y contratar a un servidor público que dé cumplimiento a los requisitos establecidos para el cargo conforme a lo estipulado en los artículos 32 y 96, fracción I de la Ley Orgánica Municipal del Estado de México.						
Contralor Interno	No Cuenta con el Servidor Público					No
Recomendación: Contratar un Contralor Interno que cumpla con los requisitos establecidos en los artículos 32, 96, fracción I y 113 de la Ley Orgánica Municipal del Estado de México.						

Fuente: Elaboración del OSFEM.

PROGRAMA ANUAL DE EVALUACIÓN (PAE)

En el marco del artículo 79 de la Ley General de Contabilidad Gubernamental y en términos de la disposición Décimo Quinta de los “Lineamientos Generales para la Evaluación de los Programas Presupuestarios Municipales”, el Órgano Superior de Fiscalización del Estado de México realizó la revisión del cumplimiento que la entidad fiscalizable dio a estas disposiciones, mostrándose a continuación el resultado:

Aspectos Evaluados	Cumple	Recomendaciones
Publicación del PAE en la página web	No	Elaborar y publicar en su página web el Programa Anual de Evaluación (PAE), en términos de los artículos 79 de la Ley General de Contabilidad Gubernamental y 327 del Código Financiero del Estado de México y Municipios y Décima Quinta de los “Lineamientos Generales para la Evaluación de los Programas Presupuestarios Municipales”.



Aspectos Evaluados	Cumple	Recomendaciones
Programas Presupuestarios	No	Para años subsecuentes, especificar dentro del Programa Anual de Evaluación, los programas presupuestarios ejecutados por la entidad fiscalizable que serán sujetos de evaluación, a fin de atender lo establecido en la disposición Décima Quinta de los "Lineamientos Generales para la Evaluación de los Programas Presupuestarios Municipales".
Sujetos Evaluados	No	Para años subsecuentes, describir en el Programa Anual de Evaluación, los sujetos evaluados, conforme a la disposición Décima Quinta de los "Lineamientos Generales para la Evaluación de los Programas Presupuestarios Municipales".
Tipos de Evaluación que se llevarán a cabo	No	Para años subsecuentes, definir los tipos de evaluación que se llevarán a cabo para evaluar los programas presupuestarios establecidos en su Programa Anual de Evaluación, a fin de atender las disposiciones Décima Segunda y Décima Quinta de los "Lineamientos Generales para la Evaluación de los Programas Presupuestarios Municipales".
Calendario de Ejecución	No	Para años subsecuentes, realizar el calendario de ejecución, mismo que deberá estar establecido en su Programa Anual de Evaluación, a fin de atender la disposición Décima Quinta de los "Lineamientos Generales para la Evaluación de los Programas Presupuestarios Municipales".
Publicación de los Resultados de las Evaluaciones y Personas que las realizan	No	Para años subsecuentes, difundir los documentos y resultados de las evaluaciones aplicadas a los programas presupuestarios en su página web, así como informar sobre las personas que las realizaron, con el objeto de dar cumplimiento a lo establecido en el artículo 79 de la Ley General de Contabilidad Gubernamental y en los "Lineamientos Generales para la Evaluación de los Programas Presupuestarios Municipales", específicamente en su Capítulo III, Disposición Décima Primera y el Capítulo X, Disposición Vigésima Cuarta.



Aspectos Evaluados	Cumple	Recomendaciones
Convenio para la Mejora del Desempeño y Resultados Gubernamentales	No	Para años subsecuentes, celebrar el Convenio para la Mejora del Desempeño y Resultados Gubernamentales, que firmarán conjuntamente los sujetos evaluados con la Unidad de Información, Planeación, Programación y Evaluación, en coordinación con la Tesorería y la Contraloría Municipal, con el objeto de dar cumplimiento a los "Lineamientos Generales para la Evaluación de los Programas Presupuestarios Municipales", específicamente en su Capítulo IX, disposición Vigésima Tercera y el Capítulo X, disposición Vigésima Cuarta.
Número de Recomendaciones		7

Fuente: Elaboración del OSFEM.

SEGUIMIENTO A LA EVALUACIÓN PROGRAMÁTICA

Las evaluaciones que realiza el Órgano Superior de Fiscalización del Estado de México las informa al Instituto Municipal de Cultura Física y Deporte mediante los pliegos de recomendaciones y a la Contraloría Interna Municipal a través de los oficios de promoción, los resultados de las evaluaciones de los indicadores en cuestión, se dieron a conocer mediante los siguientes oficios:

Pliegos de Recomendaciones de Evaluación	Oficios de Promoción de Acciones de Evaluación	Fechas de Emisión	Fechas de Acuse
OSFEM/AEDI/DADM/3223/2018	OSFEM/AEDI/DADM/3224/2018	13 de septiembre de 2018	19 de septiembre de 2018
OSFEM/AEDI/DADM/3982/2018	OSFEM/AEDI/DADM/3983/2018	31 de octubre de 2018	12 de noviembre de 2018
OSFEM/AEDI/DADM/4987/2018	OSFEM/AEDI/DADM/4988/2018	30 de noviembre de 2018	14 de diciembre de 2018
OSFEM/AEDI/DADM/1160/2019	OSFEM/AEDI/DADM/1161/2019	29 de marzo de 2019	05 de abril de 2019

Fuente: Elaboración del OSFEM.



RESULTADO DE LA FISCALIZACIÓN



HALLAZGOS CON MONTOS POR ACLARAR

CUMPLIMIENTO FINANCIERO

Instituto Municipal de Cultura Física y Deporte de Tenango del Valle				
Núm.	Hallazgos	Monto por Aclarar	Normatividad Infringida	Reincidencia respecto al ejercicio anterior
1	Derivado de la revisión a las cuentas contables con saldo en el Anexo al Estado de Situación Financiera, se identificó que la cuenta contable 2117 retenciones y contribuciones por pagar a corto plazo por un importe de 981.9 miles de pesos no corresponden a su naturaleza económica.	981.9	Artículos 22, 84 y 85 fracción I y III de la Ley General de Contabilidad Gubernamental, 339, 341, 342, 343, 344 párrafo primero, 352 y 356 del Código Financiero del Estado de México y Municipios, 95 fracción IV de la Ley Orgánica Municipal del Estado de México y Manual Único de Contabilidad Gubernamental para las Dependencias y Entidades Públicas del Gobierno y Municipios del Estado México 2018.	Si
2	Como resultado de la revisión a las cuentas contables a corto plazo en el Anexo al Estado de Situación Financiera, se aprecia que las cuentas contables 1123 deudores diversos por cobrar a corto plazo por un importe de 3.2 miles de pesos, 2111 servicios personales por pagar a corto plazo por un importe de 112.1 miles de pesos y 2117 retenciones y contribuciones por pagar a corto plazo por un importe de 22.8 miles de pesos presentan antigüedad mayor a un año. Con relación al Informe de Resultados del ejercicio anterior, la entidad municipal muestra reincidencia en sus saldos.	138.1	Artículos 16, 17, 18, 19, 21, 22, 23, 33, 34, 35, 36, 37 fracción II, 38, 40, 41, 43, 44, 52, 84 y 85 fracción I y III de la Ley General de Contabilidad Gubernamental, 50 fracción IX y XIV, 51 párrafos segundo y tercero de la Ley de Responsabilidades Administrativas del Estado de México y Municipios, 95 fracciones I, IV, IX y XVI de la Ley Orgánica Municipal del Estado de México, Manual Único de Contabilidad Gubernamental para las Dependencias y Entidades Públicas del Gobierno y Municipios del Estado de México 2018 y Título Segundo de las obligaciones del titular del área administrativa, numeral 104 de los Lineamientos de Control Financiero y Administrativo para las Entidades Fiscalizables Municipales del Estado de México, publicados en el Periódico Oficial "Gaceta de Gobierno" del Estado de México número 9 de fecha 11 de Julio de 2013.	Si
3	De acuerdo a la verificación del saldo de las cuentas contables del pasivo reflejado en el Estado de Situación Financiera Comparativo, se identifica que no coinciden con el saldo final del Estado Analítico de la Deuda y Otros Pasivos en las cuentas contables Servicios Personales por Pagar a Corto Plazo y Retenciones y Contribuciones por Pagar a Corto Plazo por una diferencia de 205.1 miles de pesos.	205.1	Artículos 2, 16, 17, 18, 19, 21, 22, 23, 33, 34, 35, 36, 37 fracción II, 38, 40, 41, 43, 44, 45, 46, 48, 52, 55, 84 y 85 fracción I y III de la Ley General de Contabilidad Gubernamental, 342, 343, 344 y 352 párrafo tercero del Código Financiero del Estado de México y Municipios y Manual Único de Contabilidad Gubernamental para las Dependencias y Entidades Públicas del Gobierno y Municipios del Estado de México 2018.	Si
4	Derivado del comparativo entre los saldos finales de las cuentas contables del ISSEMYM registrados en el Anexo al Estado de Situación Financiera por el organismo y la confirmación de saldos con las entidades federales y estatales, se identificaron diferencias al ISSEMYM por 1,090.2 miles de pesos. El Instituto Municipal de Cultura Física y Deporte deberá cumplir de manera oportuna con el pago de sus obligaciones, de acuerdo a la normatividad para cada uno de los conceptos que se mencionan.	1,090.20	Artículos 16, 17, 18, 19, 21, 22, 23, 33, 34, 35, 36, 37, 38, 40, 41, 43, 44, 45, 52, 84 y 85 de la Ley General de Contabilidad Gubernamental y con el Manual Único de Contabilidad Gubernamental para las Dependencias y Entidades Públicas del Gobierno y Municipios del Estado de México 2018.	Si
5	Como resultado de la revisión del entero al Instituto de Seguridad Social del Estado de México y Municipios (ISSEMYM), del importe de las cuotas, aportaciones y retenciones realizadas a los servidores públicos municipales, correspondientes a los ejercicios 2017 y 2018, se identificó que el importe por 667.6 miles de pesos no fue pagado al ISSEMYM. El Instituto Municipal de Cultura Física y Deporte deberá cumplir de manera oportuna con el pago de sus obligaciones, de acuerdo a la normatividad para cada uno de los conceptos que se mencionan.	667.6	Artículos 16, 17, 18, 19, 21, 22, 23, 33, 34, 35, 36, 37 fracción II, 38, 40, 41, 43, 44, 52, 84 y 85 fracción I y III de la Ley General de Contabilidad Gubernamental, 342, 343, 344 párrafo primero y 352 del Código Financiero del Estado de México y Municipios, 19, 21 de la Ley de Seguridad Social para los servidores públicos del Estado de México y Municipios, 51 fracción X de la Ley Orgánica Municipal del Estado de México, Título Segundo Lineamientos de control financiero y administrativo de las retenciones y contribuciones por pagar a corto plazo de Lineamientos de Control Financiero y Administrativo para las Entidades Fiscalizables Municipales del Estado de México, publicados en el Periódico Oficial "Gaceta de Gobierno" del Estado de México número 9 de fecha 11 de Julio de 2013 y Manual Único de Contabilidad Gubernamental para las Dependencias y Entidades Públicas del Gobierno y Municipios del Estado de México 2018.	
6	Como resultado de la revisión del entero al Servicio de Administración Tributaria (SAT) de las retenciones por concepto del Impuesto Sobre la Renta (ISR) por Salarios, Honorarios y Arrendamiento, durante el ejercicio 2018, se identificó que la entidad no presentó la información solicitada de manera correcta y completa de acuerdo al oficio número OSFEM/IEIMP/DFICP/DFCPM/1499/19 de fecha 10 julio 2019 por lo que impidió realizar la fiscalización		Artículos 16, 17, 18, 19, 21, 22, 23, 33, 34, 35, 36, 37 fracción II, 38, 40, 41, 43, 44, 52, 84 y 85 fracción I y III de la Ley General de Contabilidad Gubernamental, 342, 343, 344 párrafo primero y 352 del Código Financiero del Estado de México y Municipios, 6 fracción I del Código Fiscal de la Federación, 51 fracción X de la Ley Orgánica Municipal del Estado de México, numeral 72 y 73 del Título Segundo Lineamientos de control financiero y administrativo de las retenciones y contribuciones por pagar a corto plazo de Lineamientos de Control Financiero y Administrativo para las Entidades Fiscalizables Municipales del Estado de México, publicados en el Periódico Oficial "Gaceta de Gobierno" del Estado de México número 9 de fecha 11 de Julio de 2013 y Manual Único de Contabilidad Gubernamental para las Dependencias y Entidades Públicas del Gobierno y Municipios del Estado de México 2018.	
7	Una vez revisada la conciliación entre los ingresos y egresos presupuestarios y contables con el Estado de Actividades Comparativo, Estado Analítico de Ingresos y Estado Analítico del Ejercicio del Presupuesto de Egresos, se verificó que la entidad municipal no presenta correctamente las cifras.		Artículos 16, 17, 18, 19, 21, 22, 23, 33, 34, 35, 36, 37, 38, 40, 41, 43, 44, 45, 52, 84 y 85 de la Ley General de Contabilidad Gubernamental y con el Manual Único de Contabilidad Gubernamental para las Dependencias y Entidades Públicas del Gobierno y Municipios del Estado de México 2018.	Si

FUENTE: Elaboración del OSFEM.



PRESUPUESTO

Instituto Municipal de Cultura Física y Deporte de Tenango del Valle (Miles de pesos)			
Núm.	Hallazgos	Importe por aclarar	Normatividad Infringida
1	De acuerdo a la revisión realizada, se identificó que el rubro impuestos de los ingresos de gestión del Estado Analítico de Ingresos del ejercicio 2018 no alcanzó la recaudación del ingreso modificado por 3,662.8 miles de pesos.	3,662.8	Artículos 22, 38 y 61 Ley General de Contabilidad Gubernamental; 115 fracción IV Constitución Política de los Estados Unidos Mexicanos; Ley de Ingresos de los Municipios del Estado de México y Manual Único de Contabilidad Gubernamental para las Dependencias y Entidades Públicas del Gobierno y Municipios del Estado de México; Postulado Básico de Contabilidad Gubernamental Registro e Integración Presupuestaria.
2	Una vez realizado el análisis al Estado Analítico del Ejercicio del Presupuesto de Egresos, se identificó que el egreso ejercido de las partidas específicas es mayor al egreso modificado por 50.2 miles de pesos.	50.2	Artículos 20, 36 y 37 de la Ley de Planeación del Estado de México y Municipios y Municipios y 305, 307 y 317 Bis y Código Financiero del Estado de México y Municipios.
3	Una vez realizado el análisis al Estado Analítico del Ejercicio del Presupuesto de Egresos, se identificó que la entidad ejerció partidas del gasto sin contar con egreso aprobado por un importe de 16.4 miles de pesos.	16.4	Artículos 13 fracción I. de la Ley de Disciplina Financiera de las Entidades Federativas y Municipios; 19 fracción IV, 20, 36 y 37 de la Ley de Planeación del Estado de México y Municipios y 305, 307 y 317 Bis. Código Financiero del Estado de México y Municipios.
4	Una vez realizado el análisis al Estado Analítico del Ejercicio del Presupuesto de Egresos, se identificó que el egreso ejercido en un proyecto es mayor al egreso modificado por 9.4 miles de pesos.	9.4	Artículos 20, 36 y 37 de la Ley de Planeación del Estado de México y Municipios y 305 y 307 del Código Financiero del Estado de México y Municipios.
5	Derivado del análisis al ingreso recaudado, egreso ejercido y cumplimiento de metas, se identificó que la entidad presentó un ingreso recaudado mayor al egreso ejercido; no obstante, se detectó que no se ejecutaron las acciones programadas.	0.0	Artículo 2 fracción III. Ahorro Presupuestario de la Ley Federal del Presupuesto y Responsabilidad Hacendaria; Manual para la Planeación, Programación y Presupuesto de Egresos Municipal para el Ejercicio Fiscal 2018.
6	Derivado del análisis se detectó que las dependencias generales no ejecutaron las acciones con base a lo programado.	0.0	Artículos 7, 20 fracción IV y 36 de la Ley de Planeación del Estado de México y Municipios.
7	De acuerdo a la información presentada por la entidad, se analizó el cumplimiento porcentual de metas respecto al egreso ejercido, obteniendo como resultado que la entidad no presentó un adecuado control en la planeación del recurso ejercido y las metas realizadas por Dependencia General.	0.0	Artículos 7, 20 fracción IV y 30. de la Ley de Planeación del Estado de México y Municipios; 312 del Código Financiero del Estado de México y Municipios y Manual para la Programación y Presupuestación Municipal para el Ejercicio Fiscal 2018; apartado 1.2 Marco Conceptual; punto 3. Presupuesto (Especialidad).



BIENES MUEBLES E INMUEBLES

Instituto Municipal de Cultura Física y Deporte de Tenango del Valle (Miles de pesos)			
Núm.	Hallazgos	Importe por Aclarar	Normatividad Infringida
1	Como resultado del análisis de la depreciación acumulada del ejercicio 2018, se identificó que el saldo registrado en el Estado de Situación Financiera Comparativo difiere con lo que revela el Inventario de Bienes Muebles.	9.2	Artículos 22 y 44 de la Ley General de Contabilidad Gubernamental y Capítulo VI "Políticas de Registro" del Manual Único de Contabilidad Gubernamental para las Dependencias y Entidades Públicas del Gobierno y Municipios del Estado de México.

Con fundamento en los artículos 16, 115, fracción IV, penúltimo párrafo, 116, fracción II, sexto párrafo y 134, segundo y quinto párrafos de la Constitución Política de los Estados Unidos Mexicanos; 11, segundo párrafo de la Ley General de Responsabilidades Administrativas; 34, 61, fracciones XXXII, XXXIII y XXXIV y 129 penúltimo párrafo de la Constitución Política del Estado Libre y Soberano de México; 94, fracción I y 95 de la Ley Orgánica del Poder Legislativo del Estado Libre y Soberano de México; 12, segundo párrafo de la Ley de Responsabilidades Administrativas del Estado de México y Municipios; 1, 3, 6, 7, 8, fracciones I, II, XXVII inciso a) y XXXVI, 10, 13 fracciones IX y XXV de la Ley de Fiscalización Superior del Estado de México; 112 de la Ley Orgánica Municipal del Estado de México, y 1, 6, fracción XI del Reglamento Interior del Órgano Superior de Fiscalización del Estado de México; la contraloría del ayuntamiento de Tenango del Valle, México, como autoridad competente en materia de auditoría, control y evaluación municipal, dará puntual seguimiento a los hallazgos que pudieran resultar en las faltas administrativas, identificados en el resultado de la revisión a la Cuenta Pública y, en su caso, substanciar en el ámbito de su competencia el procedimiento que corresponda.

Es importante destacar que las acciones que emprenda el órgano interno de control, relacionadas con los hallazgos de referencia, debe hacerlas sólo del conocimiento del director general del organismo, como superior jerárquico



RECOMENDACIONES DE EVALUACIÓN DE PROGRAMAS

Nombre del Indicador	Hallazgos	Recomendaciones
Programa Presupuestario Ejecutado por la Entidad Municipal y MIR	Con el análisis de la información remitida por la entidad municipal, respecto a la aplicación del programa presupuestario en materia de Cultura Física y Deporte, el OSFEM identificó que en el programa reportado, utilizó la Matriz de Indicadores para Resultados.	Continuar con las estrategias establecidas, a fin de incluir acciones encaminadas a mejorar la estructura jurídica, orgánica y funcional y física, así como ampliar la oferta y calidad de los servicios que proporcionan las entidades promotoras de actividades físicas, recreativas y deportivas para fomentar la salud física y mental de la población a través de una práctica sistemática.
Evaluación Programática Presupuestal	La entidad fiscalizable mostró el nivel de cumplimiento de las metas y las actividades no programadas, así como las no alcanzadas en los proyectos ejecutados en el ejercicio 2018.	Dar seguimiento a las 3 recomendaciones referidas en el apartado de Evaluación Programática Presupuestal de este Informe de Resultados.
Matriz de Indicadores para Resultados (MIR)	El resultado del programa presupuestario en materia de Cultura Física y Deporte no se presenta, toda vez que la entidad municipal no desarrolló los indicadores de desempeño integrados en la MIR correspondiente.	Implementar acciones encaminadas a promover la congruencia entre la aplicación de los indicadores de desempeño y la ejecución de los programas presupuestarios, considerando la Metodología de Marco Lógico con base en las Matrices de Indicadores para Resultados, en el marco de los principios de la Gestión para Resultados.
Transparencia en el Ámbito Municipal	El organismo descentralizado no cuenta con página web, a través de la cual dé cumplimiento a lo establecido en el Artículo 92 de la Ley de Transparencia y Acceso a la Información Pública del Estado de México y Municipios (LTAIPEMyM).	Poner a disposición del público de manera permanente y actualizada de forma sencilla, precisa y entendible, en los respectivos medios electrónicos, de acuerdo con sus facultades, atribuciones y/o funciones, según corresponda la información a que se refiere esta Ley a través de su sitio de internet y de la Plataforma Nacional.



INSTITUTO MUNICIPAL DE CULTURA FÍSICA Y DEPORTE
DE TENANGO DEL VALLE



Nombre del Indicador	Hallazgos	Recomendaciones
Documentos para el Desarrollo Institucional	La entidad fiscalizable presentó evidencia documental que sustenta que cuenta con los manuales de organización y de procedimientos, Organigrama y Reglamento Interior.	Mantener actualizados los documentos básicos del Instituto Municipal de Cultura Física y Deporte para el adecuado desempeño de su gestión.
Competencia Laboral del Tesorero	La entidad no remitió información del Servidor Público para dar cumplimiento a los requisitos establecidos en los artículos 32 y 96, fracción I de la Ley Orgánica Municipal del Estado de México.	Atender en lo subsecuente las solicitudes de información que emite el Órgano Técnico de la Legislatura y contratar a un Tesorero que cuente con título profesional en las áreas jurídicas, económicas o contables-administrativas; experiencia mínima de un año; Certificación en Competencia Laboral en funciones expedida por el Instituto Hacendario del Estado de México; Constancia de no inhabilitación expedida por la autoridad competente; y Certificado de no antecedentes penales.
Competencia Laboral del Contralor Interno	La entidad fiscalizable no cuenta con el Servidor Público para dar cumplimiento a los requisitos establecidos en los artículos 32, 96, fracción I y 113 de la Ley Orgánica Municipal del Estado de México.	Contratar un Contralor Interno que cuente con título profesional en las áreas jurídicas, económicas o contables-administrativas; experiencia mínima de un año; Certificación en Competencia Laboral en funciones expedida por el Instituto Hacendario del Estado de México; Constancia de no inhabilitación expedida por la autoridad competente; y Certificado de no antecedentes penales.
Programa Anual de Evaluación (PAE)	El Instituto Municipal de Cultura Física y Deporte no dio cumplimiento a lo establecido en el artículo 79 de la Ley General de Contabilidad Gubernamental y a las disposiciones de los Lineamientos Generales para la Evaluación de los Programas Presupuestarios Municipales.	Dar seguimiento a las 7 recomendaciones referidas en el apartado Programa Anual de Evaluación (PAE) de este Informe de Resultados.
Total		16

Fuente: Elaboración del OSFEM.



COMPORTAMIENTO PROGRAMÁTICO PRESUPUESTAL

Descripción	Porcentaje de cumplimiento de las Metas del Proyecto	Estado Analítico del Presupuesto de Egresos 2018 (miles de pesos)		Hallazgo
		Presupuesto		
		Anual	(Pagado + Devengado)	
Programa: Cultura Física y Deporte				
Proyecto: Promoción y Fomento de la Cultura Física	0.0	1,130.2	576.9	El Instituto Municipal de Cultura Física y Deporte refleja inconsistencias en su información, debido a que programó este proyecto en su Programa Anual 2018 pero no lo realizó, sin embargo ejerció el 51.0 por ciento del monto presupuestal.
Total de Hallazgos Determinados	Suma Total del Presupuesto (miles de pesos)		Hallazgo	
	Total Anual	(Total Pagado + Devengado)		
1	1,130.2	576.9	Del Comportamiento Programático Presupuestal se identificó un hallazgo, bajo el supuesto de haber ejercido el 51.0 por ciento del presupuesto asignado al proyecto presupuestario mencionado, toda vez que no se alcanzó el 100.0 por ciento de cumplimiento de las actividades establecidas en su Programa Anual.	

Fuente: Elaboración del OSFEM.



Con fundamento en los artículos 16, 115, fracción IV, penúltimo párrafo, 116, fracción II, sexto párrafo y 134, segundo y quinto párrafos de la Constitución Política de los Estados Unidos Mexicanos; 34, 61, fracciones XXXII, XXXIII y XXXIV, 129 penúltimo párrafo de la Constitución Política del Estado Libre y Soberano de México; 94, fracción I y 95 de la Ley Orgánica del Poder Legislativo del Estado de México; 1, 3, 4, fracción IV, 5, 6, 7, 8, fracciones I, II, V, VI, IX, XI, XXV y XXXVI, 14, 21 y 23, fracciones XI, XII, XIV y XVII de la Ley de Fiscalización Superior del Estado de México; 112, fracciones I, III, VI, XI, y XIX de la Ley Orgánica Municipal del Estado de México; 19, fracción VI de la Ley de Planeación del Estado de México y Municipios; 327-A, 344 y 350 del Código Financiero del Estado de México y Municipios; 1, 3, fracción III y 29, fracción IX del Reglamento Interno del Órgano Superior de Fiscalización del Estado de México; la Contraloría Interna Municipal de Tenango del Valle, como autoridad competente en materia de auditoría, control y evaluación municipal, dará puntal seguimiento a los hallazgos identificados en el resultado de la revisión a la Cuenta Pública y en su caso, determinará el procedimiento que corresponda. Las recomendaciones constituyen medidas para mejorar el manejo de los recursos públicos de una forma responsable, eficiente, eficaz y transparente.



PLIEGO DE OBSERVACIONES

INFORMES MENSUALES

Instituto Municipal de Cultura Física y Deporte de Tenango del Valle Observaciones Resarcitorias de Informes Mensuales Del 1 de enero al 31 de diciembre 2018 (Miles de pesos)					
Observaciones Determinadas	Importe observado	Observaciones Solventadas	Importe Solventado	Observaciones por Solventar	Importe por Solventar
16	150.9	0	0.0	16	150.9

El detalle se encuentra en el contenido del Pliego de Observaciones.

Los pliegos derivados de los actos de fiscalización que se determinaron en las observaciones se encuentran en proceso de aclaración y solventación por el ente público, conforme a la información anterior; las cuales de no ser solventadas o el daño reparado, se dará inicio al procedimiento de responsabilidad administrativa correspondiente.

