



ÍNDICE

Página

Valle de Bravo

Ayuntamiento	3
Sistema Municipal para el Desarrollo Integral de la Familia	203
Organismo Descentralizado Operador de Agua	319
Instituto Municipal de Cultura Física y Deporte	419

Valle de Chalco

Ayuntamiento	503
Sistema Municipal para el Desarrollo Integral de la Familia	685
Organismo Descentralizado Operador de Agua	799
Instituto Municipal de Cultura Física y Deporte	895



AYUNTAMIENTO DE VALLE DE BRAVO



CONTENIDO

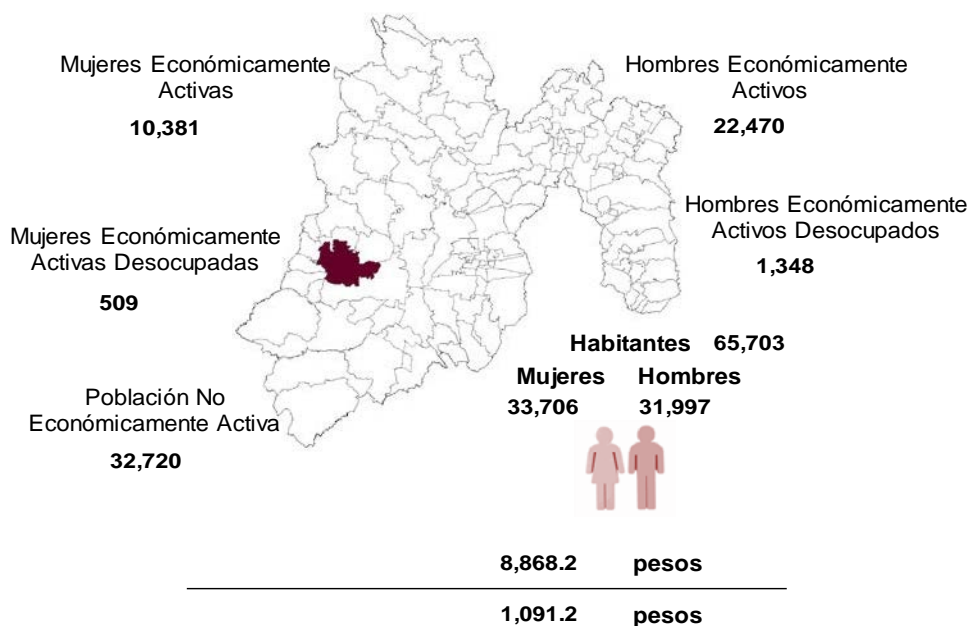
Presentación	7
Cumplimiento Financiero	11
Presupuesto y Bienes Muebles e Inmuebles	65
Auditoría de Obra	95
Evaluación de Programas	117
Resultado de la Fiscalización	181

PRESENTACIÓN

Han sido varios los nombres que se le han dado a Valle de Bravo desde la llegada de los frailes franciscanos a su territorio; El apelativo Bravo es en honor del general Nicolás Bravo, a quien se le unieron varios nativos (entre los que destacaron José Rebollar, Ramón Uriarte y Francisco Ortíz Luque) de la entonces llamada Villa del Valle para defender en 1847 el Castillo de Chapultepec, ante la invasión norteamericana.

El ayuntamiento de Valle de Bravo se localiza al poniente del Estado de México. Sus límites son: al norte con el municipio de Donato Guerra; al sur con el municipio de Temascaltepec; al este con los municipios de Amanalco y Temascaltepec; al oeste con los municipios de Ixtapan del Oro, Santo Tomás y Otzoloapan.

Perfil Socioeconómico



FUENTE: Elaboración del OSFEM, con información del INEGI. Encuesta Intercensal 2015, INAFED y CONEVAL.



INFORME DE RESULTADOS DE LA FISCALIZACIÓN SUPERIOR DE LA CUENTA PÚBLICA DEL AYUNTAMIENTO DE VALLE DE BRAVO

H. LX. LEGISLATURA DEL ESTADO DE MÉXICO

El Órgano Superior de Fiscalización del Estado de México en cumplimiento con los artículos 50, 51 y 52 de la Ley de Fiscalización Superior del Estado de México, por conducto de la Comisión de Vigilancia, da a conocer el Informe de Resultados correspondiente a la Cuenta Pública Municipal del ejercicio fiscal 2018 a la H. LX Legislatura del Estado de México.



OBJETIVO DE LA FISCALIZACIÓN

CUMPLIMIENTO FINANCIERO, PRESUPUESTO Y BIENES MUEBLES E INMUEBLES

Fiscalizar la Cuenta Pública, la aplicación de los recursos, la situación financiera, el endeudamiento contraído, la inversión pública realizada, la ejecución de la Ley de Ingresos y el ejercicio del Presupuesto de Egresos, así como el registro contable y administrativo de los Bienes Muebles e Inmuebles en cumplimiento de la normatividad.



ANÁLISIS DE CUMPLIMIENTO FINANCIERO



ALCANCE DE LA REVISIÓN

CUMPLIMIENTO FINANCIERO, PRESUPUESTO Y BIENES MUEBLES E INMUEBLES

Se aplicaron los procedimientos normativos a la Cuenta Pública del Ayuntamiento de Valle de Bravo, en cumplimiento de la Ley General de Contabilidad Gubernamental, de la Ley de Ingresos de los Municipios del Estado de México, del Presupuesto de Egresos del Ayuntamiento, del Código Financiero del Estado de México y Municipios, normas y acuerdos emitidos por el Consejo Nacional de Armonización Contable (CONAC) y del Manual Único de Contabilidad Gubernamental para las Dependencias y Entidades Públicas del Gobierno y Municipios del Estado de México 2018. La veracidad de los estados financieros y presupuestales es responsabilidad de la administración de la entidad, los cuales se elaboraron en función de los ordenamientos legales, de las disposiciones normativas aplicables a la naturaleza de las operaciones realizadas y de acuerdo con lo manifestado en la carta de afirmaciones presentada por el ente.

La revisión se efectuó considerando las Normas Profesionales de Auditoría del Sistema Nacional de Fiscalización y de manera supletoria las Normas Internacionales de Auditoría adoptadas en las Normas de Auditoría para Atestiguar, Revisión y Otros Servicios Relacionados, emitidas por el Instituto Mexicano de Contadores Públicos, aplicadas en las circunstancias.



PROCEDIMIENTOS APLICADOS

CUMPLIMIENTO FINANCIERO

Los procedimientos aplicados se encuentran detallados en el libro uno en el apartado “ANÁLISIS DE CUMPLIMIENTO FINANCIERO DE LOS AYUNTAMIENTOS” y que de forma particular se aplicaron a la entidad municipal conforme a la información que entregó en la Cuenta Pública Municipal 2018.

PRESUPUESTO Y BIENES MUEBLES E INMUEBLES

Los procedimientos aplicados a la entidad municipal con base en la información reportada en la Cuenta Pública Municipal 2018, se encuentran detallados en el libro uno en el apartado de “CUMPLIMIENTO PRESUPUESTAL Y CONTROL DE BIENES MUEBLES E INMUEBLES DE LOS AYUNTAMIENTOS”.

El informe se emitió con el propósito de dar a conocer el resultado de la fiscalización superior de la Cuenta Pública 2018 al Poder Legislativo y al ayuntamiento de Valle de Bravo, para que éste dé atención a las observaciones y a los hallazgos que se encuentran en el apartado “Resultado de la Fiscalización”.

Las observaciones y los hallazgos comprenden aspectos relacionados con deficiencias en el diseño, los cuales podrían afectar a la administración municipal, en su registro, proceso, resumen y reporte de la información financiera, por lo que contravendrá de ese modo, sus afirmaciones sobre el contenido de los estados financieros.



SÍNTESIS DE LOS RESULTADOS DE LA FISCALIZACIÓN DE CUMPLIMIENTO FINANCIERO

Aspectos Evaluados	Análisis
Razón de Solvencia	Se cuenta con 1.6 pesos, para atender cada peso de obligaciones adquiridas a corto plazo.
Sistema de Alertas de la LDF	Presentaría un nivel de endeudamiento sostenible y le correspondería un techo de financiamiento neto de hasta el 15 por ciento de sus ingresos de libre disposición.
Análisis de adeudos del ejercicio fiscal anterior en cumplimiento del artículo 20 de la LDF	La entidad cumplió con el artículo 20 y transitorio décimo primero de la LDF, respecto al porcentaje para cubrir las ADEFAS ya que no excedió el 5.5 por ciento.
Contratación de Obligaciones a corto plazo de acuerdo a la LDF	La entidad cumplió con el artículo 30 fracción I de la LDF respecto al porcentaje para realizar contrataciones sin autorización de la Legislatura Local; es decir, no excedió el 6.0 por ciento.
Consolidación de Estados Financieros	La entidad cumplió con el postulado básico de Consolidación de la información financiera de la Cuenta Pública 2018.
Dependencia de Participaciones y Aportaciones Federales y Estatales	Las participaciones y aportaciones representan el 56.2 por ciento con respecto a los ingresos totales
Gasto Operativo respecto de los Ingresos Totales	Representa el 70.6 por ciento con respecto a los ingresos totales
Participación de la Inversión en el Egreso Ejercido	Presenta el 23.4 por ciento de Inversión Pública
Gasto Ejercido en Servicios Personales	Representan el 38.6 por ciento con respecto al total del gasto ejercido y comparado con el ejercicio anterior, presenta un incremento de 0.6 puntos porcentuales.
Autonomía para asumir el Gasto de Servicios Personales	Representan el 84.7 por ciento con respecto al total del gasto ejercido y comparado con el ejercicio anterior, presenta una disminución de 5.7 puntos porcentuales.
Relación entre Ingresos de Gestión y Total de Egreso Ejercido	Representa el 32.7 por ciento con respecto a los Ingresos de Gestión
Eficiencia en la recaudación del impuesto predial derivada del Convenio de colaboración administrativa para la recaudación y fiscalización del impuesto predial	La recaudación del impuesto predial tuvo una disminución respecto del ejercicio anterior del 1.6 por ciento
Resultado del Cumplimiento en Armonización Contable SEVAC	Representa un promedio general de 94.1 por ciento, lo cual indica un cumplimiento alto en el grado de armonización contable
Programa Especial FEFOM	La penalización por concepto de la evaluación al Programa Especial FEFOM del 1,564.8 por ciento fue utilizada para el pago de amortización de crédito.

FUENTE: Elaboración del OSFEM.



ÍNDICES DE EVALUACIÓN DE LOS RESULTADOS DE LA FISCALIZACIÓN DE CUMPLIMIENTO FINANCIERO

Aspectos Evaluados	Total Aspectos Evaluados	Total de Aspectos Cumplidos	Porcentaje Alcanzado
Consistencia de la información financiera de la Cuenta Pública Municipal con el Informe Mensual de diciembre 2018	1	1	100.0
Saldos del Estado de Situación Financiera Comparativo 2017 contra el saldo inicial del Anexo al Estado de Situación Financiera enero 2018	1	1	100.0
Verificación de las cuentas contables de acuerdo al Manual Único de Contabilidad Gubernamental	1	1	100.0
Naturaleza de los saldos del Anexo al Estado de Situación Financiera	1	0	0.0
Saldos del Estado de Situación Financiera Comparativo contra el Anexo al Estado de Situación Financiera	1	1	100.0
Cuentas contables del Estado de Situación Financiera con antigüedad mayor a un año	1	0	0.0
Equilibrio en el Estado de Situación Financiera Comparativo	1	1	100.0
Resultado del ejercicio del Estado de Situación Financiera Comparativo contra el Estado de Actividades Comparativo	1	1	100.0
Autorización y justificación de las aplicaciones contables a la cuenta de resultado de ejercicios anteriores	1	0	0.0
Saldo de la Hacienda/Patrimonio del Estado de Situación Financiera Comparativo contra el Estado de Variación en la Hacienda y Patrimonio	1	1	100.0
Saldo del activo del Estado de Situación Financiera Comparativo contra el Estado Analítico del Activo	1	1	100.0
Estado de Flujos de Efectivo	1	1	100.0



ÍNDICES DE EVALUACIÓN DE LOS RESULTADOS DE LA FISCALIZACIÓN DE CUMPLIMIENTO FINANCIERO

Aspectos Evaluados	Total Aspectos Evaluados	Total de Aspectos Cumplidos	Porcentaje Alcanzado
Estado de Cambios en la Situación Financiera	1	1	100.0
Estado Analítico de la Deuda y Otros Pasivos	1	1	100.0
Cuentas contables de Construcciones en proceso	5	5	100.0
Presentación de la información financiera de acuerdo a los formatos a que hace referencia la LDF	1	0	0.0
Servicios personales en cumplimiento del artículo 10 de la LDF	2	0	0.0
Ingresos recaudados por Participaciones y Aportaciones Federales y Estatales	1	0	0.0
Ingresos y Egresos reportados en el Sistema de Recursos Federales Transferidos	2	0	0.0
Saldos en Bancos de las Aportaciones Federales y Estatales	1	0	0.0
Saldos del Ingreso Recaudado	1	0	0.0
Reintegro de Recursos Federales y Estatales de acuerdo a la LDF	1	0	0.0
Aportaciones de mejoras por servicios ambientales (FIPASAHEM)	1	1	100.0
Retenciones de FORTAMUNDF para pagos a CAEM y CONAGUA por concepto de agua	2	2	100.0



ÍNDICES DE EVALUACIÓN DE LOS RESULTADOS DE LA FISCALIZACIÓN DE CUMPLIMIENTO FINANCIERO

Aspectos Evaluados	Total Aspectos Evaluados	Total de Aspectos Cumplidos	Porcentaje Alcanzado
Deuda Pública a corto y largo plazo por financiamientos de acuerdo a la LDF	1	0	0.0
Confirmación de saldos con CAEM, CFE, CONAGUA e ISSEMYM	4	3	75.0
Entero de cuotas, aportaciones y retenciones al ISSEMYM	1	1	100.0
Pagos de retenciones del I.S.R. (salarios, honorarios y arrendamiento) al SAT	1	0	0.0
Obligación de presentar aviso y Dictamen del Impuesto sobre Erogaciones por Remuneraciones al Trabajo Personal	1	1	100.0
Tabulador recomendado por el Consejo Consultivo de Valoración Salarial	1	0	0.0
Porcentaje de asignación de subsidio para gastos de operación	1	0	0.0
Notas a los Estados Financieros, contables y presupuestales	3	2	66.7
Conciliación de los Ingresos y Egresos presupuestarios y contables	2	1	50.0
Resultado		1791.7	

FUENTE: Elaboración del OSFEM.

SEMAFORIZACIÓN	
0-1650	Crítico
1651-2475	Suficiente
2476-3300	Adecuado



ESTADO DE SITUACIÓN FINANCIERA COMPARATIVO

Ayuntamiento de Valle de Bravo Estado de Situación Financiera Comparativo Al 31 de Diciembre de 2018 (Miles de pesos)							
Concepto	2018	2017	Variación 2018-2017	Concepto	2018	2017	Variación 2018-2017
Activo				Pasivo			
Circulante	58,320.2	89,141.0	-30,820.8	Circulante	35,390.5	63,024.9	-27,634.4
Efectivo y Equivalentes	26,373.0	56,227.5	-29,854.5	Cuentas por Pagar a Corto Plazo	35,390.5	63,024.9	-27,634.4
Efectivo	0.1	30.1	-30.0	Servicios Personales por Pagar a Corto Plazo	2,604.5	2,604.5	0.0
Bancos/Tesorería	26,372.8	56,197.4	-29,824.6	Proveedores por Pagar a Corto Plazo	18,484.5	49,599.6	-31,115.1
				Retenciones y Contribuciones por Pagar a Corto Plazo	11,085.9	9,549.2	1,536.7
Derechos a Recibir Efectivo o Equivalentes	29,208.5	29,297.5	-89.0	Otras Cuentas por Pagar a Corto Plazo	3,215.6	1,271.6	1,944.0
Inversiones Financieras de Corto Plazo	12.4	12.4	0.0				
Cuentas por Cobrar a Corto Plazo	29.6	2,116.7	-2,087.1	No Circulante	36,301.6	39,330.0	-3,028.4
Deudores Diversos por Cobrar a Corto Plazo	29,166.6	27,168.4	1,998.2	Cuentas por Pagar a Largo Plazo	0.0	0.0	0.0
				Documentos por Pagar a Largo Plazo	0.0	0.0	0.0
Derechos a Recibir Bienes o Servicios	2,597.2	2,850.4	-253.2	Deuda Pública a Largo Plazo	36,301.6	39,330.0	-3,028.4
Anticipo a Proveedores por Adquisición de Bienes y Prestación de Servi	371.3	341.2	30.1	Préstamos de la Deuda Pública Interna por Pagar a Largo Plazo	36,301.6	39,330.0	-3,028.4
Anticipo a Contratistas por Obras Públicas a Corto Plazo	2,225.9	2,509.2	-283.3				
				Total Pasivo	71,692.0	102,354.9	-30,662.9
Almacenes	141.5	765.6	-624.1	Hacienda Pública/Patrimonio			
Almacén de Materiales y Suministros de Consumo	141.5	765.6	-624.1	Hacienda Pública/Patrimonio Contribuido	359.7	359.7	0.0
				Aportaciones	359.7	359.7	0.0
No Circulante	46,976.0	137,972.1	-90,996.1	Aportaciones	359.7	359.7	0.0
Bienes Inmuebles, Infraestructura y Construcciones en Proceso	11,033.9	89,035.2	-78,001.3	Hacienda Pública/Patrimonio Generado	33,244.4	124,398.5	-91,154.1
Terrenos	11,033.9	11,033.9	0.0	Resultados del Ejercicio: (Ahorro/Desahorro)	-5,580.9	43,852.4	-49,433.3
Construcciones en Proceso en Bienes de Dominio Público	0.0	61,386.3	-61,386.3	Resultados del Ejercicio (Ahorro/Desahorro)	-5,580.9	43,852.4	-49,433.3
Construcciones en Proceso en Bienes Propios	0.0	16,615.0	-16,615.0	Resultados de Ejercicios Anteriores	38,825.4	80,546.1	-41,720.7
				Resultados de Ejercicios Anteriores	38,825.4	80,546.1	-41,720.7
Bienes Muebles	60,338.1	68,666.5	-8,328.4	Total Hacienda Pública/Patrimonio	33,604.1	124,758.2	-91,154.1
Mobiliario y Equipo de Administración	12,343.2	13,494.1	-1,150.9				
Equipo e Instrumental Médico y de Laboratorio	95.3	95.3	0.0				
Vehículos y Equipo de Transporte	38,207.9	44,695.1	-6,487.2				
Equipo de Defensa y Seguridad	1,962.2	1,160.5	801.7				
Maquinaria, Otros Equipos y Herramientas	7,729.5	9,221.5	-1,492.0				
Depreciación, Deterioro y Amortización Acumulada de Bienes	-24,407.7	-19,741.1	-4,666.6				
Depreciación Acumulada de Bienes Muebles	-24,407.7	-19,741.1	-4,666.6				
Activos Diferidos	11.5	11.5	0.0				
Otros Activos Diferidos	11.5	11.5	0.0				
Total Activo	105,296.2	227,113.1	-121,816.9	Total Pasivo y Hacienda Pública/Patrimonio	105,296.2	227,113.1	-121,816.9

FUENTE: Elaboración del OSFEM, con información de la Cuenta Pública de la Entidad.



ESTADO DE ACTIVIDADES COMPARATIVO

Ayuntamiento de Valle de Bravo			
Estado de Actividades Comparativo			
Del 1 de enero al 31 de diciembre de 2018			
(Miles de pesos)			
Concepto	2018	2017	Variación 2018-2017
Ingresos y Otros Beneficios			
Ingresos de Gestión	191,336.5	182,333.6	9,002.9
Participaciones, Aportaciones, Transferencias, Asignaciones, Subsidios y Otras Ayudas	359,085.8	329,509.2	29,576.6
Otros Ingresos y Beneficios	1,713.0	4,234.2	-2,521.2
Total de Ingresos y Otros Beneficios	552,135.3	516,077.0	36,058.3
Gastos y Otras Pérdidas			
Gastos de Funcionamiento	327,186.5	288,280.5	38,906.0
Servicios Personales	225,979.1	201,772.1	24,207.0
Materiales y Suministros	29,296.1	29,158.4	137.7
Servicios Generales	71,911.3	57,350.0	14,561.3
Transferencias, Asignaciones, Subsidios y Otras Ayudas	84,551.7	68,763.7	15,788.0
Participaciones y Aportaciones	0.0	0.0	0.0
Intereses, Comisiones y Otros Gastos de la Deuda Pública	3,542.9	3,483.2	59.7
Otros Gastos y Pérdidas Extraordinarias	8,026.0	4,578.2	3,447.8
Inversión Pública	134,165.5	106,293.5	27,872.0
Bienes Muebles e Intangibles	243.6	825.5	-581.9
Total de Gastos y Otras Pérdidas	557,716.3	472,224.6	85,491.7
Resultado del Ejercicio (Ahorro/Desahorro)	-5,580.9	43,852.4	-49,433.3

FUENTE: Elaboración del OSFEM, con información de la Cuenta Pública de la Entidad.

De acuerdo al análisis realizado al Estado de Situación Financiera Comparativo del ayuntamiento de Valle de Bravo, se identifica que presenta razonablemente los aspectos importantes de la situación financiera.



CONSISTENCIA DE LA INFORMACIÓN FINANCIERA DE LA CUENTA PÚBLICA MUNICIPAL CON EL INFORME MENSUAL DE DICIEMBRE 2018

Ayuntamiento de Valle de Bravo						
(Miles de pesos)						
Fuente	Estado de Situación Financiera			Estado de Actividades		
	Activo	Pasivo	Hacienda Pública/Patrimonio	Ingresos	Egresos	Resultado del Ejercicio
Cuenta Pública	105,296.2	71,692.0	33,604.1	552,135.3	557,716.3	-5,580.9
Diciembre	105,296.2	71,692.0	33,604.1	552,135.3	557,716.3	-5,580.9
Diferencia	0.0	0.0	0.0	0.0	0.0	0.0

FUENTE: Elaboración del OSFEM, con información de la Cuenta Pública de la Entidad.

Derivado del comparativo de la información financiera presentada por la entidad municipal en la Cuenta Pública y el Informe mensual de diciembre 2018, se identificó que los saldos de las cuentas contables que integran el Estado de Situación Financiera y el Estado de Actividades, no muestran diferencias.

SALDOS DEL ESTADO DE SITUACIÓN FINANCIERA COMPARATIVO 2017 CONTRA EL SALDO INICIAL DEL ANEXO AL ESTADO DE SITUACIÓN FINANCIERA ENERO 2018

Ayuntamiento de Valle de Bravo			
(Miles de pesos)			
Concepto	Saldo Final Cuenta Pública 2017	Saldo Inicial Enero 2018	Diferencia
Activo	227,113.1	227,113.2	-0.1
Pasivo	102,354.9	102,354.9	0.0
Hacienda Pública Patrimonio Contribuido	359.7	359.7	0.0

FUENTE: Elaboración del OSFEM, con información de la Cuenta Pública de la Entidad

Derivado del análisis comparativo entre los saldos iniciales de las cuentas contables que integran el activo, pasivo y hacienda pública/patrimonio contribuido del Anexo al Estado de Situación Financiera del Informe Mensual de enero 2018, y los saldos finales del Estado de Situación Financiera Comparativo 2017; se identificó que no presentan diferencias.



VERIFICACIÓN DE LAS CUENTAS CONTABLES DE ACUERDO AL MANUAL ÚNICO DE CONTABILIDAD GUBERNAMENTAL

De acuerdo a la verificación al Estado de Situación Financiera Comparativo, se identifica que las cuentas contables utilizadas se encuentran aprobadas en el Manual Único de Contabilidad Gubernamental para las Dependencias y Entidades Públicas del Gobierno y Municipios del Estado de México Vigente.

NATURALEZA DE LOS SALDOS DEL ANEXO AL ESTADO DE SITUACION FINANCIERA

Ayuntamiento de Valle de Bravo (Miles de pesos)		
Cuenta	Concepto	Anexo al Estado de Situación Financiera Cuenta Pública 2018
1134	Anticipo a Contratistas por Obras Públicas a Corto Plazo	-883.6
2112	Proveedores por Pagar a Corto Plazo	-86.7
2117	Retenciones y Contribuciones por Pagar a Corto Plazo	-95.0
2119	Otras Cuentas por Pagar a Corto Plazo	-3.1

Derivado de la revisión a las cuentas contables con saldo en el Anexo al Estado de Situación Financiera, se identificó que las cuentas contables: Anticipo a Contratistas por Obras Públicas a Corto Plazo por un importe de 883.6 miles de pesos, Proveedores por Pagar a Corto Plazo por un importe de 86.7 miles de pesos, Retenciones y Contribuciones por Pagar a Corto Plazo por un importe de 95.0 miles de pesos, Otras Cuentas por Pagar a Corto Plazo por un importe de 3.1 miles de pesos no corresponden a su naturaleza económica.



**SALDOS DEL ESTADO DE SITUACIÓN FINANCIERA COMPARATIVO
CONTRA EL ANEXO AL ESTADO DE SITUACIÓN FINANCIERA**

Ayuntamiento de Valle de Bravo				
(Miles de pesos)				
Cuenta	Concepto	Estado de Situación Financiera Comparativo Cuenta Pública 2018	Anexo al Estado de Situación Financiera Cuenta Pública 2018	Diferencia
1000	Activo	105,296.2	105,296.2	0.0
2000	Pasivo	71,692.0	71,692.0	0.0
3000	Hacienda/Patrimonio Contribuido	359.7	359.7	0.0

FUENTE: Elaboración del OSFEM, con información de la Cuenta Pública de la Entidad.

De acuerdo al comparativo que se realizó entre los saldos de las cuentas contables presentadas en el Estado de Situación Financiera Comparativo y en el Anexo al Estado de Situación Financiera, se identificó que no existen diferencias; es decir, los saldos coinciden.



CUENTAS CONTABLES DEL ESTADO DE SITUACIÓN FINANCIERA CON ANTIGÜEDAD MAYOR A UN AÑO

Ayuntamiento de Valle de Bravo			
(Miles de pesos)			
Cuenta	Concepto	Anexo al Estado de Situación Financiera Cuenta Pública 2018	Anexo al Estado de Situación Financiera Cuenta Pública 2017
1122	Cuentas por Cobrar a Corto Plazo	29.6	29.6
1123	Deudores Diversos por Cobrar a Corto Plazo	27,134.7	27,134.7
1131	Anticipo a Proveedores por Adquisición de Bienes y Prestación de Servicios a Corto Pla	211.3	211.3
1134	Anticipo a Contratistas por Obras Públicas a Corto Plazo	3,993.2	3,993.2
2111	Servicios Personales por Pagar a Corto Plazo	2,604.5	2,604.5
2112	Proveedores por Pagar a Corto Plazo	18,273.6	18,273.6
2117	Retenciones y Contribuciones por Pagar a Corto Plazo	211.5	211.5
2119	Otras Cuentas por Pagar a Corto Plazo	1,083.5	1,083.5

FUENTE: Elaboración del OSFEM, con información de la Cuenta Pública de la Entidad.

Como resultado de la revisión a las cuentas contables a corto plazo en el Anexo al Estado de Situación Financiera, se aprecia que las cuentas contables Cuentas por Cobrar a Corto Plazo por un importe de 29.6 miles de pesos, Deudores Diversos por Cobrar a Corto Plazo por un importe de 27,134.7 miles de pesos, Anticipo a Proveedores por Adquisición de Bienes y Prestación de Servicios a Corto Plazo por un importe de 211.3 miles de pesos, Anticipo a Contratistas por Obras Públicas a Corto Plazo por un importe de 3,993.2 miles de pesos, Servicios Personales por Pagar a Corto Plazo por un importe de 2,604.5 miles de pesos, Proveedores por Pagar a Corto Plazo por un importe de 18,273.6 miles de pesos, Retenciones y Contribuciones por Pagar a Corto Plazo por un importe de 211.5 miles de pesos y Otras Cuentas por Pagar a Corto Plazo por un importe de 1,083.5 miles de pesos presentan antigüedad mayor a un año. Con relación al Informe de Resultados del ejercicio anterior, la entidad municipal muestra reincidencia en sus saldos.



EQUILIBRIO EN EL ESTADO DE SITUACIÓN FINANCIERA COMPARATIVO

Ayuntamiento de Valle de Bravo (Miles de pesos)				
Estado de Situación Financiera Comparativo				
Total del Activo (A)	Total Pasivo (B)	Total Patrimonio (C)	Total del Pasivo y Patrimonio D=(B+C)	Equilibrio (A-D)
105,296.2	71,692.0	33,604.1	105,296.2	0.0

FUENTE: Elaboración del OSFEM, con información de la Cuenta Pública de la Entidad.

Derivado del análisis a la información financiera presentada en el Estado de Situación Financiera Comparativo del ejercicio sujeto a revisión, se identificó que presenta equilibrio entre el total del activo y la suma de pasivo más hacienda pública/patrimonio.

RESULTADO DEL EJERCICIO DEL ESTADO DE SITUACIÓN FINANCIERA COMPARATIVO CONTRA EL ESTADO DE ACTIVIDADES COMPARATIVO

Ayuntamiento de Valle de Bravo (Miles de pesos)	
Estado Financiero	Resultado del Ejercicio (ahorro/desahorro)
Estado de Situación Financiera Comparativo	-5,580.9
Estado de Actividades Comparativo	-5,580.9
Diferencia:	0.0

FUENTE: Elaboración del OSFEM, con información de la Cuenta Pública de la Entidad.

De acuerdo a la verificación realizada al Estado de Situación Financiera Comparativo, se identifica que el resultado del ejercicio (ahorro/desahorro) es igual al que se presenta en el Estado de Actividades Comparativo.



AUTORIZACIÓN Y JUSTIFICACIÓN DE LAS APLICACIONES CONTABLES A LA CUENTA DE RESULTADO DE EJERCICIOS ANTERIORES

Ayuntamiento de Valle de Bravo							
(Miles de pesos)							
Ejercicio 2017			Ejercicio 2018		Diferencia del saldo de Resultado de Ejercicios Anteriores E=(D-C)	Saldo de las aplicaciones contables con autorización y justificación	Saldo de las aplicaciones contables sin autorización y justificación
Resultado del Ejercicio (Ahorro/Desahorro) (A)	Resultado de Ejercicios Anteriores (B)	Total C=(A+B)	Resultado de Ejercicios Anteriores (D)				
43,852.4	80,546.1	124,398.5	38,825.4	-85,573.1	0.0	-85,573.1	

FUENTE: Elaboración del OSFEM, con información de la Cuenta Pública de la Entidad.

De la fiscalización realizada a la cuenta contable de Resultados de Ejercicios Anteriores, se identificó que las aplicaciones contables que afectan a la cuenta por un importe de 85,573.1 miles de pesos, no presenta la justificación del Órgano de Gobierno, de acuerdo a las políticas de registro del Manual Único de Contabilidad Gubernamental para las Dependencias y Entidades Públicas del Gobierno y Municipios del Estado de México vigente.

SALDO DE LA HACIENDA/PATRIMONIO DEL ESTADO DE SITUACIÓN FINANCIERA COMPARATIVO CONTRA EL ESTADO DE VARIACIÓN EN LA HACIENDA Y PATRIMONIO

Ayuntamiento de Valle de Bravo	
(Miles de pesos)	
Estado Financiero	Importe
Estado de Situación Financiera Comparativo	33,604.1
Estado Variación en la Hacienda y Patrimonio	33,604.1
Diferencia:	0.0

FUENTE: Elaboración del OSFEM, con información de la Cuenta Pública de la Entidad.

De acuerdo a la verificación realizada al saldo de las cuentas contables de Hacienda/Patrimonio del Estado de Situación Financiera Comparativo, se identificó que corresponden con el saldo revelado en el Estado de Variación en la Hacienda y Patrimonio.



SALDO DEL ACTIVO DEL ESTADO DE SITUACIÓN FINANCIERA COMPARATIVO CONTRA EL ESTADO ANALÍTICO DEL ACTIVO

Ayuntamiento de Valle de Bravo	
(Miles de pesos)	
Estado Financiero	Importe □
Estado de Situación Financiera Comparativo	105,296.2
Estado Analítico del Activo	105,296.2
Diferencia:	0.0

FUENTE: Elaboración del OSFEM, con información de la Cuenta Pública de la Entidad.

Como resultado de la verificación entre los saldos de las cuentas contables del Activo revelados en el Estado de Situación Financiera Comparativo y en el Estado Analítico del Activo, se comprobó que los saldos no presentan diferencias.



ESTADO DE FLUJOS DE EFECTIVO

Ayuntamiento de Valle de Bravo		
Del 1 de enero al 31 de diciembre de 2018		
(Miles de pesos)		
Concepto	Importe 2018	Importe 2017
Flujos de Efectivo de las Actividades de Operación		
Origen	36,058.4	78,986.1
Impuestos	10,381.2	17,470.1
Contribuciones de Mejoras	0.0	200.0
Derechos	9,147.8	4,459.7
Productos de Tipo Corriente	-602.9	-141.3
Aprovechamientos de Tipo Corriente	-9,923.2	10,331.5
Participaciones y Aportaciones	29,576.6	42,843.1
Otros Orígenes de Operación	-2,521.2	3,823.0
Aplicación	85,491.8	94,412.8
Servicios Personales	24,207.0	18,415.5
Materiales y Suministros	137.7	477.2
Servicios Generales	14,561.3	5,453.2
Subsidios y Subvenciones	5,070.3	9,343.9
Ayudas Sociales	5,367.9	-622.6
Transferencias a Fideicomisos, Mandatos y Contratos Análogos	5,350.0	0.0
Otras Aplicaciones de Operación	30,797.6	61,345.6
Flujos Netos de Efectivo por Actividades de Operación	-49,433.4	-15,426.7
Flujos de Efectivo de las Actividades de Inversión		
Origen	94,792.5	8,924.7
Bienes Inmuebles, Infraestructura y Construcciones en Proceso	78,001.3	1,684.5
Bienes Muebles	9,130.0	0.0
Otros Orígenes de Inversión	7,661.1	7,240.2
Aplicación	2,830.0	24,821.8
Bienes Inmuebles, Infraestructura y Construcciones en Proceso	0.0	474.8
Bienes Muebles	801.8	24,173.9
Otras Aplicaciones de Inversión	2,028.2	173.1
Flujos Netos de Efectivo de las Actividades de Inversión	91,962.5	-15,897.1
Flujo de Efectivo por Actividades de Financiamiento		
Origen	3,480.7	48,515.9
Otros Orígenes de Financiamiento	3,480.7	48,515.9
Aplicación	75,864.4	4,858.5
Otras Aplicaciones de Financiamiento	75,864.4	4,858.5
Flujos Netos de Efectivo por Actividades de Financiamiento	-72,383.6	43,657.4
Incremento/Disminución Neta en el Efectivo y Equivalentes al Efectivo	-29,854.5	12,333.6
Efectivo y Equivalentes al Efectivo al Inicio del Ejercicio	56,227.5	43,893.9
Efectivo y Equivalentes al Efectivo al Final del Ejercicio	26,373.0	56,227.5

FUENTE: Elaboración del OSFEM, con información de la Cuenta Pública de la Entidad.

De la fiscalización realizada a las cuentas contables de efectivo y equivalentes reflejadas en el Estado de Situación Financiera Comparativo, se corroboró que no difieren con la información reflejada en el incremento neto / disminución neta, el saldo al inicio y al final del ejercicio del Estado de Flujos de Efectivo.



ESTADO DE CAMBIOS EN LA SITUACIÓN FINANCIERA

Ayuntamiento de Valle de Bravo		
Del 1 de enero al 31 de diciembre de 2018		
(Miles de pesos)		
Concepto	Origen □	Aplicación □
Activo		
Activo Circulante	30,820.9	0.0
Efectivo y Equivalentes	29,854.5	0.0
Derechos a Recibir Efectivo o Equivalentes	88.9	0.0
Derechos a Recibir Bienes o Servicios	253.3	0.0
Almacenes	624.1	0.0
Activo no Circulante	90,996.2	0.0
Bienes Inmuebles, Infraestructura y Construcciones en Proceso	78,001.3	0.0
Bienes Muebles	8,328.3	0.0
Depreciación, Deterioro y Amortización Acumulada de Bienes	4,666.5	0.0
Pasivo		
Pasivo Circulante	0.0	27,634.4
Cuentas por Pagar a Corto Plazo	0.0	27,634.4
Pasivo no Circulante	0.0	3,028.5
Deuda Pública a Largo Plazo	0.0	3,028.5
Hacienda Pública / Patrimonio		
Hacienda Pública / Patrimonio Generado	0.0	91,154.1
Resultados del Ejercicio: (Ahorro/Desahorro)	0.0	49,433.4
Resultados de Ejercicios Anteriores	0.0	41,720.7
Exceso o Insuficiencia en la Actualización de la Hacienda Pública / Patrimonio	0.0	0.0
Total	121,817.0	121,817.0

FUENTE: Elaboración del OSFEM, con información de la Cuenta Pública de la Entidad.

Como resultado del análisis a la variación revelada en las cuentas contables de mayor de activo, pasivo y patrimonio del Estado de Situación Financiera Comparativo, se distingue que dicha variación coincide con el origen y aplicación de los recursos del Estado de Cambios en la Situación Financiera.



ESTADO ANALÍTICO DE LA DEUDA Y OTROS PASIVOS

Ayuntamiento de Valle de Bravo				
Del 1 de enero al 31 de diciembre de 2018				
(Miles de pesos)				
Denominación de las Deudas	Moneda de Contratación	Institución o País Acreedor	Saldo Inicial del Período	Saldo Final del Período
Deuda Pública				
Corto Plazo				
Deuda Interna			0.0	0.0
Instituciones de Crédito:			0.0	0.0
Títulos y Valores			0.0	0.0
Arrendamientos Financieros			0.0	0.0
Deuda Externa			0.0	0.0
Organismos Financieros Internacionales			0.0	0.0
Deuda Bilateral			0.0	0.0
Títulos y Valores			0.0	0.0
Arrendamientos Financieros			0.0	0.0
Subtotal Corto Plazo			0.0	0.0
Largo Plazo				
Deuda Interna			39,216.6	36,301.6
Instituciones de Crédito:			39,216.6	36,301.6
Deuda Externa			0.0	0.0
Organismos Financieros Internacionales			0.0	0.0
Deuda Bilateral			0.0	0.0
Títulos y Valores			0.0	0.0
Arrendamientos Financieros			0.0	0.0
Subtotal Largo Plazo			39,216.6	36,301.6
Otros Pasivos:			57,834.9	35,390.5
SERVICIOS PERSONALES			2,604.5	2,604.5
PROVEEDORES			49,268.9	18,484.5
RETENCIONES ISR			4,690.0	11,085.9
OTRAS CUENTAS POR PAGAR A CORTO PLAZO			1,271.5	3,215.6
Total Deuda y Otros Pasivos			97,051.4	71,692.0

FUENTE: Elaboración del OSFEM, con información de la Cuenta Pública de la Entidad.

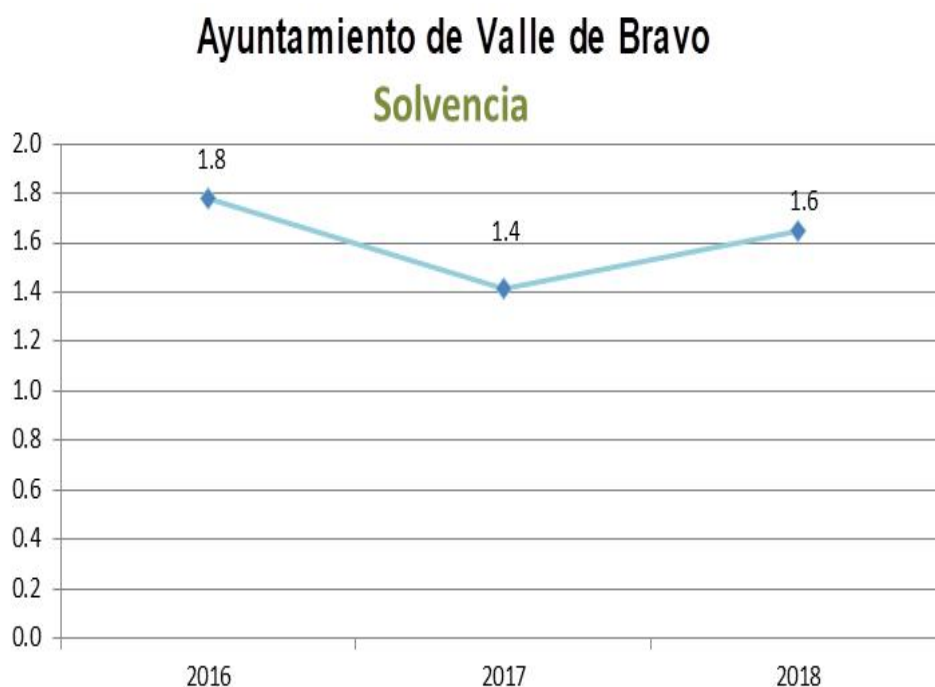
De acuerdo a la verificación del saldo de las cuentas contables del pasivo reflejado en el Estado de Situación Financiera Comparativo se identifica que coincide con el saldo final del Estado Analítico de la Deuda y Otros Pasivos.

CUENTAS CONTABLES DE CONSTRUCCIONES EN PROCESO

De acuerdo a la fiscalización realizada al saldo que presentan las cuentas contables de construcciones en proceso en bienes del dominio público y de bienes propios en el Estado de Situación Financiera Comparativo, se identificó que al cierre del ejercicio 2018 la entidad no revela saldo en estas cuentas.

RAZÓN DE SOLVENCIA

Fórmula	2016	2017	2018
$\frac{\text{Activo Circulante}}{\text{Pasivo Circulante}}$	1.8	1.4	1.6



FUENTE: Elaboración del OSFEM, con información de la Cuenta Pública de la Entidad.

Con los datos proporcionados por el ayuntamiento y de acuerdo a la aplicación de la fórmula se determina que la entidad al 31 de diciembre de 2018 contó con 1.6 pesos para atender cada peso de obligaciones adquiridas a corto plazo. Con respecto al ejercicio anterior presenta una tendencia a la alza.



PRESENTACIÓN DE LA INFORMACIÓN FINANCIERA DE ACUERDO A LOS FORMATOS A QUE HACE REFERENCIA LA LDF

Ayuntamiento de Valle de Bravo		
Del 1 de enero al 31 de diciembre de 2018		
Formato	Cumplió	Comentarios
Estado de Situación Financiera Detallado - LDF	Sí	
Informe Analítico de la Deuda Pública y Otros Pasivos - LDF	No	La Información difiere de la presentada en el Estado Analítico de la Deuda Pública y Otros Pasivos
Informe Analítico de Obligaciones Diferentes de Financiamientos - LDF	Sí	
Guía de Cumplimiento de la Ley de Disciplina Financiera de las Entidades Federativas y Municipios	Sí	

FUENTE: Elaboración del OSFEM, con información de la Cuenta Pública de la Entidad.

Derivado de la revisión en la presentación de los formatos contables y anexos de acuerdo a los criterios aprobados por el Consejo Nacional de Armonización Contable y de los formatos a que hace referencia la Ley de Disciplina Financiera de las Entidades Federativas y los Municipios (LDF), se verificó que la información financiera no coincide con la presentada por la entidad municipal en los Estados Financieros, así mismo se identificó el incumplimiento de los criterios en la elaboración y presentación homogénea de dichos formatos.

SISTEMA DE ALERTAS DE LA LDF

Indicador de Deuda Pública y Obligaciones sobre Ingresos de libre disposición (Miles de pesos)				
Indicador: Deuda Pública y Obligaciones sobre Ingresos de Libre Disposición		Importes (Miles de pesos)	Resultado	Rango
=	$\frac{\text{Deuda Pública y Obligaciones}}{\text{Ingresos de Libre Disposición}} \times 100$	$\frac{36,301.6}{419,660.9}$	8.7%	Bajo

FUENTE: Elaboración del OSFEM, con información de la Cuenta Pública de la Entidad.

Indicador de Servicio de la Deuda y de Obligaciones sobre Ingresos de libre disposición (Miles de pesos)				
Indicador: Servicio de la Deuda y de Obligaciones sobre Ingresos de Libre Disposición		Importes (Miles de pesos)	Resultado	Rango
=	$\frac{\text{Servicio de la Deuda y de Obligaciones}}{\text{Ingresos de Libre Disposición}} \times 100$	$\frac{6,571.4}{419,660.9}$	1.6%	Bajo

FUENTE: Elaboración del OSFEM, con información de la Cuenta Pública de la Entidad.

Indicador de Obligaciones a Corto Plazo y Proveedores y Contratistas menos Efectivo, Bancos e Inversiones Temporales sobre Ingresos Totales (Miles de pesos)				
Indicador: Obligaciones a Corto Plazo, Proveedores y Contratistas menos los montos de efectivo, bancos e inversiones temporales sobre Ingresos Totales		Importes (Miles de pesos)	Resultado	Rango
=	$\frac{\text{Obligaciones a Corto Plazo y Proveedores y Contratistas} - \text{Efectivo, Bancos e Inversiones Temporales}}{\text{Ingresos Totales}} \times 100$	$\frac{-4,672.9}{582,670.0}$	-0.8%	Bajo

FUENTE: Elaboración del OSFEM, con información de la Cuenta Pública de la Entidad.

Endeudamiento Sostenible

El ayuntamiento de Valle de Bravo registra un nivel de endeudamiento sostenible de acuerdo al artículo 14 fracción I del Reglamento del Sistema de Alertas publicado en el Diario Oficial de la Federación el 31 de marzo de 2017 y le correspondería un techo de financiamiento neto de hasta el 15 por ciento de sus ingresos de libre disposición, según el artículo 46 fracción I, de la Ley de Disciplina Financiera de las Entidades Federativas y los Municipios publicado en el Diario Oficial de la Federación el 27 de abril de 2016.



SERVICIOS PERSONALES EN CUMPLIMIENTO DEL ARTÍCULO 10 DE LA LDF

Ayuntamiento de Valle de Bravo							
Del 1 de enero al 31 de diciembre de 2018							
(Miles de Pesos)							
Egreso Aprobado (Servicios Personales)		Variación	Porcentaje	Artículo 10 Fracción I inciso a y sexto transitorio	Cumple	Artículo 10 Fracción I inciso b PIB	Cumple
2017	2018						
206,884.1	214,421.4	7,537.3	3.6%	3.0%	No	3.0%	No

FUENTE: Elaboración del OSFEM, con información de la Cuenta Pública de la Entidad.

Derivado de la verificación en el cumplimiento de las disposiciones establecidas en la Ley de Disciplina Financiera de las Entidades Federativas y los Municipios en su artículo 21 en materia de servicios personales de acuerdo al artículo 10 fracción I, incisos a) y b) y Transitorio sexto, se identificó el incumplimiento por la entidad municipal, ya que rebasa el porcentaje permitido.

El ayuntamiento deberá cumplir con las disposiciones establecidas en la Ley de Disciplina Financiera de las Entidades Federativas y los Municipios para cada uno de los conceptos que se mencionan.

ANÁLISIS DE ADEUDOS DEL EJERCICIO FISCAL ANTERIOR EN CUMPLIMIENTO DEL ARTÍCULO 20 DE LA LDF

Ayuntamiento de Valle de Bravo				
(Miles de pesos)				
Ingreso Recaudado 2018	Importe Pagado en ADEFAS 2018	Porcentaje	Artículo 20 y Transitorio Décimo Primero	Cumple
582,670.0	30,534.8	5.2%	5.5%	Sí

FUENTE: Elaboración del OSFEM, con información de la Cuenta Pública de la entidad

Derivado de la verificación realizada al Ingreso Recaudado y al importe pagado de ADEFAS 2018, se identifica que la entidad cumplió con el artículo 20 y transitorio décimo primero de la Ley de Disciplina Financiera de las Entidades Federativas y los Municipios, respecto al porcentaje para cubrir los adeudos del ejercicio fiscal anterior, es decir, no excedió el 5.5 por ciento.



CONTRATACIÓN DE OBLIGACIONES A CORTO PLAZO DE ACUERDO A LA LDF

Ayuntamiento de Valle de Bravo							
Artículo 30 fracción I de la Ley de Disciplina Financiera							
(Miles de pesos)							
Ingresos Totales Estimados (A)	Total de Financiamiento Neto (B)	Ingresos Totales Estimados sin incluir Financiamiento Neto C=(A-B)	Porcentaje Art 30 fracción I LDF (D)	Monto de Obligaciones a Corto Plazo permitido E=(C*D)	Total de Financiamiento Corto Plazo (F)	Porcentaje Financiamiento Corto Plazo G=(F/C)	Diferencia entre monto permitido y contratado H=(F-E)
534,433.5	36,301.6	498,131.9	6%	29,887.9	0.0	0.0%	-29,887.9

FUENTE: Elaboración del OSFEM, con información de la Cuenta Pública de la entidad

Derivado de la verificación a las Obligaciones a Corto Plazo de la Entidad, se identifica que cumplió con el artículo 30 fracción I de la Ley de Disciplina Financiera de las Entidades Federativas y los Municipios, respecto al porcentaje para realizar contrataciones sin autorización de la Legislatura Local; es decir, no excedió el 6.0 por ciento.

CONSOLIDACIÓN DE ESTADOS FINANCIEROS

Ayuntamiento de Valle de Bravo		
Del 1 de enero al 31 de diciembre de 2018		
Estado Financiero	Cumplió	Comentarios
Estado de Situación Financiera Consolidado	Si	
Estado de Actividades Consolidado	Si	
Estado de Variación en la Hacienda Pública Consolidado	Si	
Estado de Cambios en la Situación Financiera Consolidado	Si	
Estado de Flujos de Efectivo Consolidado	Si	

FUENTE: Elaboración del OSFEM, con información de la Cuenta Pública de la entidad

De la fiscalización realizada de acuerdo al postulado básico de Consolidación de la Información Financiera del Manual Único de Contabilidad Gubernamental para las Dependencias y Entidades Públicas del Gobierno y Municipios del Estado de México vigente, donde se establece que: los estados financieros de los entes públicos deberán presentar de manera consolidada la situación financiera, los resultados de operación, el flujo de efectivo o los cambios en la situación financiera y las variaciones a la Hacienda Pública, como si se tratara de un solo ente público, se identificó el cumplimiento por la entidad municipal a éste postulado.



INGRESOS RECAUDADOS POR PARTICIPACIONES FEDERALES Y ESTATALES

Ayuntamiento de Valle de Bravo Ingreso Recaudado Del 1 de enero al 31 de diciembre de 2018 (Miles de pesos)				
Concepto	Estado Analítico de Ingresos	Recursos Asignados por: Diario Oficial de la Federación, Gacetas del Gobierno del Estado de México y Oficios de Asignación	Diferencia	Comentarios
Participaciones				
Fondo General de Participaciones	121,909.0	121,909.0	0.0	
Fondo de Fomentos Municipal	15,944.2	15,944.2	0.0	
Fondo de Fiscalización y Recaudación	40,888.0	40,888.0	0.0	
Correspondientes al Impuesto Especial Sobre Producción y Servicios	1,863.7	1,863.7	0.0	
Correspondientes al Impuesto Sobre Automóviles Nuevos	4,690.0	4,690.0	0.0	
Correspondientes al Impuesto Sobre Tenencia o Uso de Vehículos	0.1	0.1	0.0	
Correspondientes al Fondo de Compensación del Impuesto Sobre Automóviles Nuevos	949.9	951.7	-1.8	
Las derivadas de la aplicación del artículo 4-A de la Ley de Coordinación Fiscal	2,984.9	3,014.7	-29.8	
Del Impuesto Sobre Tenencia o Uso de Vehículos Automotores	4,111.7	4,111.7	0.0	
Del Impuesto Sobre Adquisición de Vehículos Automotores Usados	203.0	203.0	0.0	
Del Impuesto Sobre Loterías, Rifas, Sorteos, Concursos y Juegos Permitidos con Cruce de Apuestas	435.6	435.6	0.0	
Las demás derivadas de la aplicación del Título Séptimo del Código Financiero para el Estado de México y Municipios, así como de los Convenios, Acuerdos o Declaratorias que al Efecto se Celebren o Realicen	51.8	51.8	0.0	
Programa de Acciones para el Desarrollo (PAD)	10,000.0	10,000.0	0.0	
Fondo Estatal de Fortalecimiento Municipal (FEFOM)	15,648.5	15,648.5	0.0	
El Impuesto Sobre la Renta efectivamente enterado a la Federación, correspondiente al salario de su personal que preste o desempeñe un servicio personal subordinado así como de sus organismos públicos descentralizados	32,661.5	32,661.5	0.0	
Total Participaciones	269,417.4	252,373.5	17,043.9	

FUENTE: Elaboración del OSFEM, con información de la Cuenta Pública de la Entidad.



INGRESOS RECAUDADOS POR APORTACIONES FEDERALES Y ESTATALES

Ayuntamiento de Valle de Bravo				
Ingreso Recaudado				
Del 1 de enero al 31 de diciembre de 2018				
(Miles de pesos)				
Concepto	Estado Analítico de Ingresos	Recursos Asignados por: Diario Oficial de la Federación, Gacetas del Gobierno del Estado de México y Oficios de Asignación	Diferencia	Comentarios
Aportaciones				
FISMDF	31,782.3	31,782.3	0.0	
FORTAMUNDF	41,863.6	41,863.6	0.0	
FORTASEG	10,027.0	10,000.0	27.0	
FASP	195.6	195.6	0.0	
FISE	12,944.2	12,944.2	0.0	
Programa de Infraestructura 2018	3,994.7	3,994.7	0.0	
Fortalecimiento Financiero para Inversión C	1,000.0	1,000.0	0.0	
Fortalecimiento Financiero para Inversión 2018	4,800.0	4,800.0	0.0	
Total Aportaciones	106,607.3	106,580.4	27.0	
Diferencia Neta de Aportaciones y Participaciones			17,070.9	

FUENTE: Elaboración del OSFEM, con información de la Cuenta Pública de la Entidad.

Derivado de la revisión de Participaciones y Aportaciones, se identificó que el ingreso recaudado de FORTASEG, no coincide con los montos asignados y publicados en el Diario Oficial de la Federación, en el Periódico Oficial, Gaceta del Gobierno del Estado de México y en los oficios de asignación de recursos para la entidad municipal por una diferencia neta de 27.0 miles de pesos.

INGRESOS REPORTADOS EN EL SISTEMA DE RECURSOS FEDERALES TRANSFERIDOS

Ayuntamiento de Valle de Bravo (Miles de pesos)					
Recursos Federales	Ingreso Recaudado				
	Estado Analítico de Ingresos	Interés generado	Total	Sistema de Recursos Federales Transferidos	Diferencia
FISMDF	31,782.3	49.0	31,831.2	0.0	31,831.2
FORTAMUNDF	41,863.6	20.2	41,883.8	0.0	41,883.8
FORTASEG	10,027.0	12.4	10,039.4	0.0	10,039.4
FASP	195.6	0.0	195.6	0.0	195.6
FISE	12,944.2	0.2	12,944.3	0.0	12,944.3
PI 2018	3,994.7	0.1	3,994.9	0.0	3,994.9
FFFIC	1,000.0	0.0	1,000.0	0.0	1,000.0
FFFI 2018	4,800.0	0.0	4,800.0	0.0	4,800.0
Total Ingreso Recaudado	106,607.3	81.8	106,689.1	0.0	106,689.1
			Diferencia de Ingresos Recaudados		106,689.1

FUENTE: Elaboración del OSFEM, con información de la Cuenta Pública de la Entidad.

EGRESOS REPORTADOS EN EL SISTEMA DE RECURSOS FEDERALES TRANSFERIDOS

Ayuntamiento de Valle de Bravo (Miles de pesos)			
Recursos Federales	Egreso Pagado	Sistema de Recursos Federales Transferidos (Egreso Pagado)	Diferencia
FISMDF	31,782.3	0.0	31,782.3
FORTAMUNDF	41,883.8	0.0	41,883.8
FORTASEG	9,930.6	0.0	9,930.6
FASP	195.6	0.0	195.6
FISE	12,635.7	0.0	12,635.7
PI 2018	3,901.3	0.0	3,901.3
FFFIC	0.0	0.0	0.0
FFFI 2018	0.0	0.0	0.0
Total Egreso Pagado	100,329.2	0.0	100,329.2
			Diferencia del Egreso Pagado
			100,329.2

FUENTE: Elaboración del OSFEM, con información de la Cuenta Pública de la Entidad.

Una vez realizada la comparación del Informe de los Recursos Federales Transferidos, se identificó que la entidad municipal no publicó la información de los recursos FISMDF, FORTAMUNDF, FORTASEG, FASP, FISE, PI 2018, FFFI C Y FFFI 2018 a través del portal aplicativo de la Secretaría de Hacienda y Crédito Público.



SALDOS EN BANCOS DE LAS APORTACIONES FEDERALES Y ESTATALES

Ayuntamiento de Valle de Bravo										
(Miles de pesos)										
Recursos	Ingreso Recaudado			Egreso Pagado de Recursos Federales y Estatales	Reintegros durante el ejercicio	Saldo por reintegrar	Saldos (según anexo al Estado de Situación Financiera)		Total Bancos e Inversiones /Caja	Diferencia
	Estado Analítico de Ingresos	Intereses Generados	Total Recaudado				Bancos	Inversiones /Cheques en caja		
Federales										
FISMDF	31,782.3	49.0	31,831.2	31,782.3	0.0	49.0	568.1	568.1	-519.2	
FORTAMUNDF	41,863.6	20.2	41,883.8	41,883.8	0.0	0.0	9,898.9	9,898.9	-9,898.9	
FORTASEG	10,027.0	12.4	10,039.4	9,930.6	3.2	105.6	85.0	85.0	20.6	
FASP	195.6	0.0	195.6	195.6	0.0	0.0	0.0	0.0	0.0	
FISE	12,944.2	0.2	12,944.3	12,635.7	78.1	230.6	308.6	308.6	-78.1	
PI 2018	3,994.7	0.1	3,994.9	3,901.3	0.0	93.6	93.6	93.6	0.0	
FFFIC	1,000.0	0.0	1,000.0	0.0	0.0	1,000.0	0.0	0.0	1,000.0	
FFFI 2018	4,800.0	0.0	4,800.0	0.0	24.1	4,775.9	0.0	0.0	4,775.9	
Total Recursos Federales	106,607.3	81.8	106,689.1	100,329.2	105.4	6,254.6	10,954.2	0.0	10,954.2	-4,699.6
Estatales										
FEFOM	15,648.5	0.5	15,648.9	15,323.7	87.7	237.6	325.2	325.2	-87.7	
PAD	10,000.0	0.3	10,000.3	9,764.5	63.4	172.4	235.8	235.8	-63.4	
Total Recursos Estatales	25,648.5	0.8	25,649.2	25,088.2	151.1	409.9	561.0	0.0	561.0	-151.1
Diferencia Neta de Saldos en Bancos									4,850.7	

FUENTE: Elaboración del OSFEM, con información de la Cuenta Pública de la Entidad.

De acuerdo a la revisión realizada a los saldos en la cuenta contable de bancos y caja (cheques de caja) de las aportaciones FISMDF, FORTAMUNDF, FORTASEG, FASP, Fondo para el Fortalecimiento de la Infraestructura Estatal y Municipal, Programa de Infraestructura, Programa de Empleo Temporal o cualquier otro recurso federal, así como los recursos estatales FEFOM y PAD, se identificó que no corresponden con lo registrado en el Ingreso Recaudado más los intereses generados menos el egreso pagado por un importe de 4,850.7 miles de pesos.



SALDOS DEL INGRESO RECAUDADO

Ayuntamiento de Valle de Bravo			
(Miles de pesos)			
Recursos Federales y Estatales de 2018	Ingreso Recaudado		Diferencia
	Estado Analítico de Ingresos	Formato de Origen y Aplicación de Recursos Federales y Estatales	
Federales			
FISMDF	31,782.3	31,782.3	0.0
FORTAMUNDF	41,863.6	41,863.6	0.0
FORTASEG	10,027.0	10,000.0	27.0
FASP	195.6	195.6	0.0
FISE	12,944.2	12,944.2	0.0
PI 2018	3,994.7	3,994.7	0.0
FFFI C	1,000.0	0.0	1,000.0
FFFI 2018	4,800.0	0.0	4,800.0
Total Recursos Federales	106,607.3	100,780.4	5,827.0
Estatales			
FEFOM	15,648.5	15,648.5	0.0
PAD	10,000.0	10,000.0	0.0
Total Recursos Estatales	25,648.5	25,648.5	0.0
Diferencia del Ingreso Recaudado			5,827.0

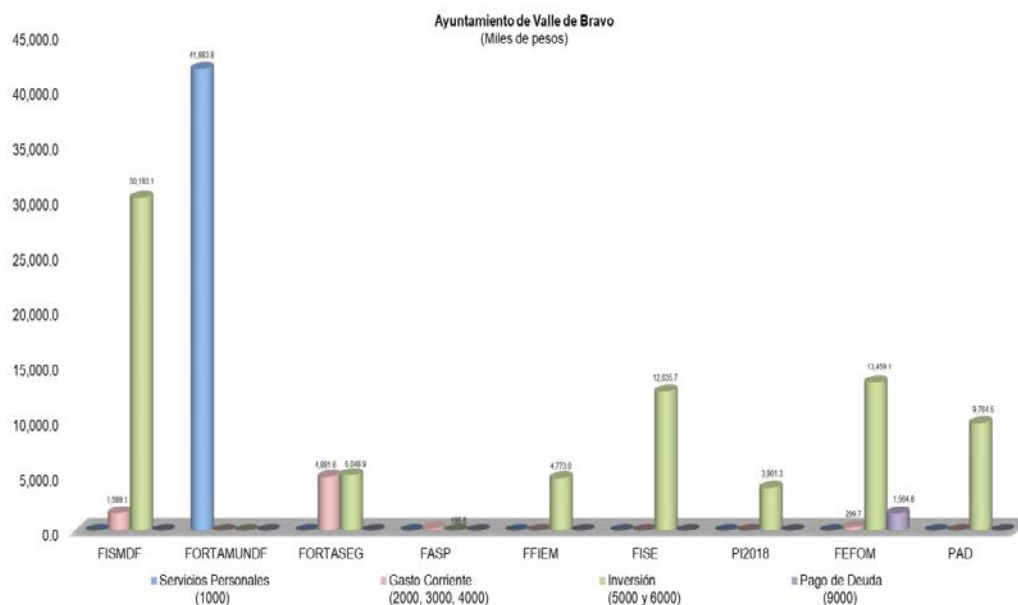
FUENTE: Elaboración del OSFEM, con información de la Cuenta Pública de la Entidad.

Una vez realizada la verificación del Ingreso Recaudado de los recursos federales reflejados en el Estado Analítico de Ingresos, se identificó que no coincide con lo presentado en el formato de Origen y Aplicación de Recursos Federales y Estatales de la entidad municipal, por un importe de 5,827.0 miles de pesos de los recursos FORTASEG, FFFI C y FFFI 2018.

RECURSOS FEDERALES Y ESTATES

Ayuntamiento de Valle de Bravo (Miles de pesos)									
Egreso Pagado									
Capítulo	FISMDF	FORTAMUNDF	FORTASEG	FASP	FFIEM	FISE	PI2018	FEFOM	PAD
Servicios Personales	0.0	41,883.8	0.0	0.0	0.0	0.0	0.0	0.0	0.0
Materiales y Suministros	0.0	0.0	2,695.0	0.0	0.0	0.0	0.0	0.0	0.0
Servicios Generales	1,589.1	0.0	1,970.6	195.6	0.0	0.0	0.0	299.7	0.0
Transferencias, Asignaciones, Subsidios y Otras Ayudas	0.0	0.0	216.0	0.0	0.0	0.0	0.0	0.0	0.0
Bienes Muebles, Inmuebles e Intangibles	0.0	0.0	1,194.9	0.0	0.0	0.0	0.0	0.0	0.0
Inversión Pública	30,193.1	0.0	3,854.1	0.0	4,773.0	12,635.7	3,901.3	13,459.1	9,764.5
Inversiones Financieras y Otras Provisiones	0.0	0.0	0.0	0.0	0.0	0.0	0.0	0.0	0.0
Participaciones y Aportaciones	0.0	0.0	0.0	0.0	0.0	0.0	0.0	0.0	0.0
Deuda Pública	0.0	0.0	0.0	0.0	0.0	0.0	0.0	1,564.8	0.0
Total	31,782.3	41,883.8	9,930.6	195.6	4,773.0	12,635.7	3,901.3	15,323.7	9,764.5

FUENTE: Elaboración del OSFEM, con información de la Cuenta Pública de la Entidad.



FUENTE: Elaboración del OSFEM, con información de la Cuenta Pública de la Entidad.

FISMDF: Fondo para la Infraestructura Social Municipal y de las Demarcaciones Territoriales del Distrito Federal.

FORTAMUNDF: Fondo de Aportaciones para el Fortalecimiento de los Municipios y de las Demarcaciones Territoriales del Distrito Federal.

FORTASEG: Subsidio para la Seguridad Pública de los Municipios.

FASP: Fondo de Aportaciones para la Seguridad Pública.

FFIEM: Fondo para el Fortalecimiento de la Infraestructura Estatal y Municipal.

FISE: Fondo de Infraestructura Social de las Entidades.

PI2018: Programa de Infraestructura 2018.

FEFOM: Fondo Estatal de Fortalecimiento Municipal.

PAD: Programa de Acciones para el Desarrollo.

Los recursos aplicados en inversión representan el 61.3 por ciento y en servicios personales el 32.2 por ciento del total de los recursos ejercidos en 2018.



REINTEGRO DE RECURSOS FEDERALES Y ESTATALES DE ACUERDO A LA LDF

Ayuntamiento de Valle de Bravo							
(Miles de pesos)							
Recurso	Saldo Bancos e Inversiones/Caja según anexo al Estado de Situación Financiera	Saldo del Estado de Cuenta Bancario	Movimientos en Conciliación	Saldo Comprometido y/o Devengado pendiente por pagar	Saldo por reintegrar al 31 de Diciembre 2018	Importe reintegrado del 1 de enero al 31 de Marzo 2019	Saldo Pendiente por Reintegrar
Federal							
FISMDF	568.1	1.0	0.0	0.0	1.0	0.0	1.0
FORTAMUNDF	9,898.9	0.0	0.0	0.0	0.0	0.0	0.0
FORTASEG	85.0	0.0	85.0	0.0	-85.0	85.0	0.0
FASP	0.0	0.0	0.0	0.0	0.0	0.0	0.0
FISE	308.6	0.0	308.6	0.0	-308.6	308.6	0.0
PI 2018	93.6	0.0	93.6	0.0	-93.6	93.6	0.0
FFFI C	0.0	0.0	0.0	0.0	0.0	0.0	0.0
FFFI 2018	0.0	0.0	0.0	0.0	0.0	0.0	0.0
Total Recursos Federales	10,954.2	1.0	487.2	0.0	-486.2	487.2	1.0
Estatad							
FEFOM	325.2	0.0	325.2	0.0	-325.2	325.2	0.0
PAD	235.8	0.0	235.8	0.0	-235.8	235.8	0.0
Total Recursos Estatales	561.0	1.0	1,048.2	0.0	-1,047.2	1,048.2	0.0
Diferencia del Reintegro de los Recursos Federales y Estatales							1.0

FUENTE: Elaboración del OSFEM, con información de la Cuenta Pública de la Entidad.

Derivado de la verificación a los saldos de los remanentes que no fueron devengados al 31 de diciembre de 2018 por la entidad municipal, referentes al Recurso Federal FISMDF, se identificó que no se reintegró un importe de 1.0 miles de pesos de acuerdo a lo estipulado en los artículos 17 y 21 de la Ley de Disciplina Financiera de las Entidades Federativas y los Municipios.

APORTACIONES DE MEJORAS POR SERVICIOS AMBIENTALES (FIPASAHM)

Una vez realizada la verificación del ingreso efectivamente recaudado, se identifica que la entidad cuenta con Organismo Descentralizado Operador de Agua por lo cual este será el responsable de enterar el fideicomiso FIPASAHM.



RETENCIONES DE FORTAMUNDF PARA PAGOS A CONAGUA

Ayuntamiento de Valle de Bravo					
Retenciones de FORTAMUNDF para el pago a CONAGUA					
(Miles de pesos)					
Mes	Ayuntamiento	CONAGUA	Secretaría de Finanzas	Variación entre el Ayuntamiento y la CONAGUA	Variación entre el Ayuntamiento y la Secretaría de Finanzas
Enero	0.0	0.0	0.0	0.0	0.0
Febrero	0.0	0.0	0.0	0.0	0.0
Marzo	0.0	0.0	0.0	0.0	0.0
Abril	0.0	0.0	0.0	0.0	0.0
Mayo	0.0	0.0	0.0	0.0	0.0
Junio	0.0	0.0	0.0	0.0	0.0
Julio	0.0	0.0	0.0	0.0	0.0
Agosto	512.5	512.5	512.5	0.0	0.0
Septiembre	0.0	0.0	0.0	0.0	0.0
Octubre	0.0	0.0	0.0	0.0	0.0
Noviembre	657.3	657.3	657.3	0.0	0.0
Diciembre	0.0	0.0	0.0	0.0	0.0
Totales	1,169.8	1,169.8	1,169.8	0.0	0.0
Diferencia Neta de Retenciones CONAGUA					0.0

FUENTE: Elaboración del OSFEM, con información de la Cuenta Pública de la Entidad.

RETENCIONES DE FORTAMUNDF PARA PAGOS A CAEM

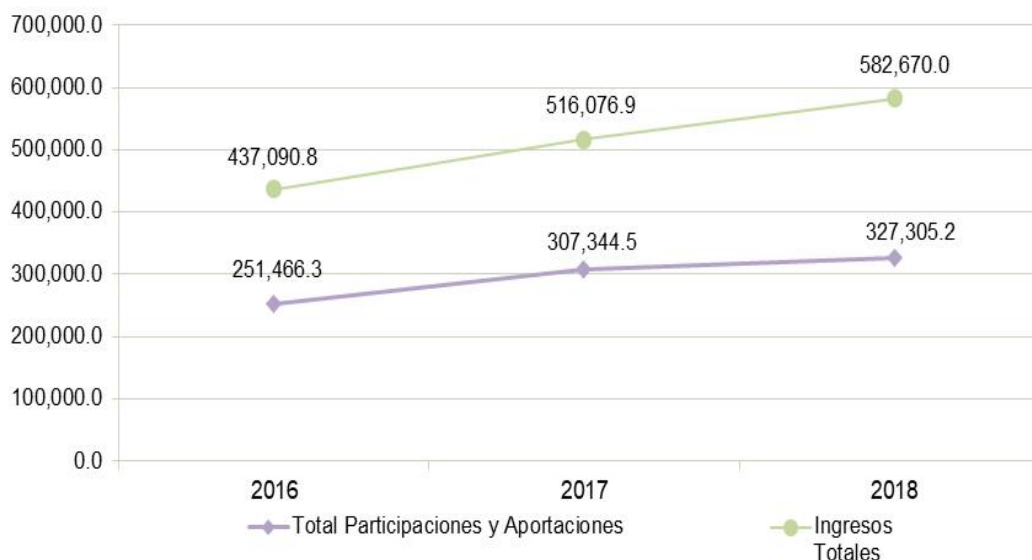
Derivado de la revisión de saldos de las retenciones de FORTAMUNDF por concepto de agua, registradas por el ayuntamiento, no se identifican variaciones con la confirmación realizada por la Secretaría de Finanzas, CONAGUA y CAEM.

DEPENDENCIA DE PARTICIPACIONES Y APORTACIONES FEDERALES Y ESTATALES

Ayuntamiento de Valle de Bravo (Miles de pesos)					
Ejercicio	Participaciones	Aportaciones	Total Participaciones y Aportaciones	Ingresos Totales	%
2016	180,692.4	70,773.9	251,466.3	437,090.8	57.5
2017	200,051.6	107,292.9	307,344.5	516,076.9	59.6
2018	226,693.5	100,611.7	327,305.2	582,670.0	56.2

FUENTE: Elaboración del OSFEM, con información de la Cuenta Pública de la Entidad.

Ayuntamiento de Valle de Bravo
(Miles de pesos)



FUENTE: Elaboración del OSFEM, con información de la Cuenta Pública de la Entidad.

Nota 1: Las participaciones se integran por las participaciones Federales y Estatales.

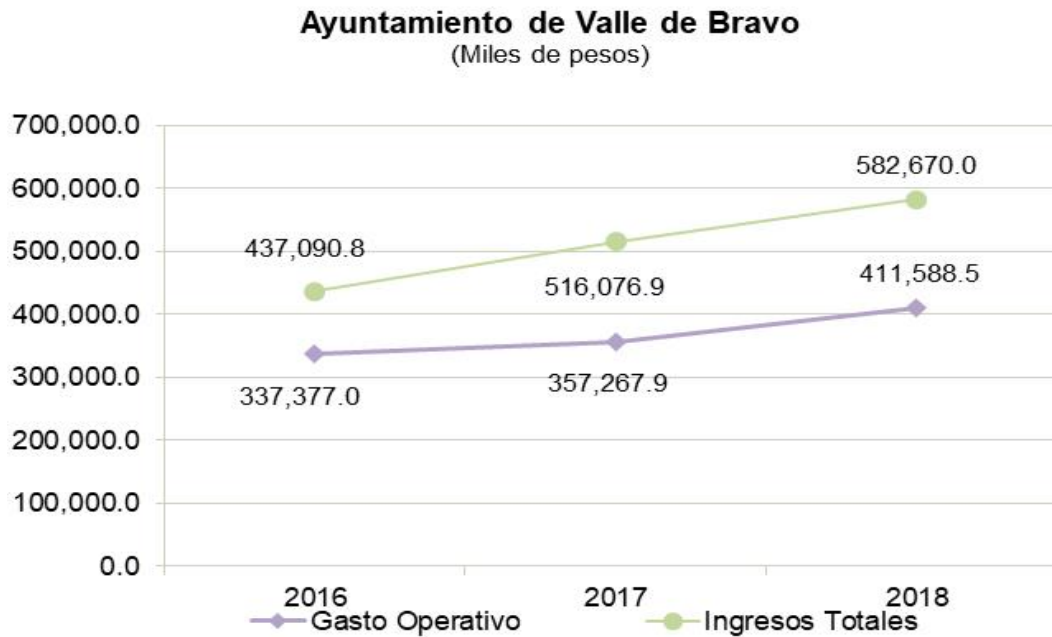
Nota 2: Las aportaciones se integran por FISDMF, FORTAMUNDF y otros recursos federales.

Del análisis realizado a las participaciones y aportaciones federales y estatales, se identificó que representan el 56.2 por ciento respecto a los ingresos totales del ayuntamiento para el ejercicio 2018 y comparado con el ejercicio anterior, presenta una disminución de 3.4 puntos porcentuales.

GASTO OPERATIVO RESPECTO DE LOS INGRESOS TOTALES

Ayuntamiento de Valle de Bravo (Miles de pesos)			
Ejercicio	Gasto Operativo	Ingresos Totales	%
2016	337,377.0	437,090.8	77.2
2017	357,267.9	516,076.9	69.2
2018	411,588.5	582,670.0	70.6

FUENTE: Elaboración del OSFEM, con información de la Cuenta Pública de la Entidad.
NOTA 1: El gasto operativo se integra por servicios personales, materiales y suministros, servicios generales y transferencias, asignaciones y otras ayudas.



FUENTE: Elaboración del OSFEM, con información de la Cuenta Pública de la Entidad.

Como resultado del análisis realizado al gasto operativo, se identificó que representa el 70.6 por ciento respecto a los ingresos totales del ayuntamiento para el ejercicio 2018 y comparado con el ejercicio anterior, muestra un incremento de 1.4 puntos porcentuales.

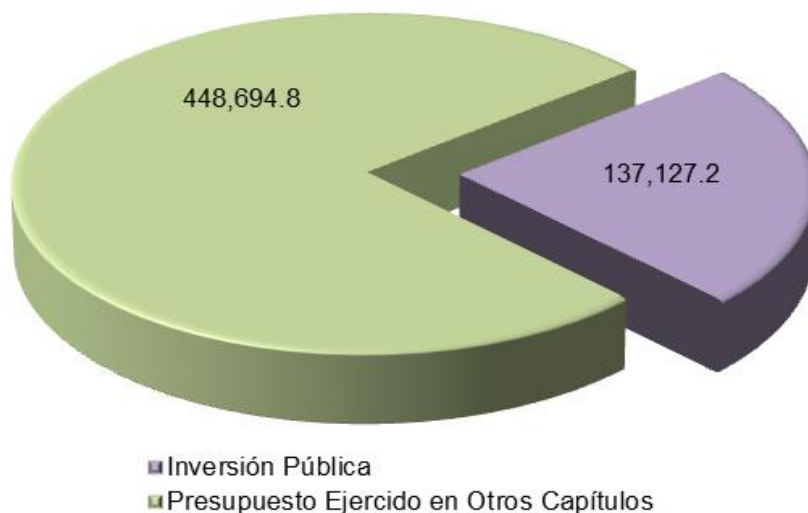
PARTICIPACIÓN DE LA INVERSIÓN EN EL EGRESO EJERCIDO

Ayuntamiento de Valle de Bravo (Miles de pesos)			
Ejercicio	Inversión Pública	Total de Egreso Ejercido	%
2016	76,618.9	417,917.6	18.3
2017	153,168.8	531,608.8	28.8
2018	137,127.2	585,822.0	23.4

FUENTE: Elaboración del OSFEM, con información de la Cuenta Pública de la Entidad.

NOTA 1: Inversión Pública corresponde al presupuesto ejercido en el capítulo 5000 bienes muebles, inmuebles e intangibles y capítulo 6000 inversión pública del Estado Analítico del Ejercicio del Presupuesto de Egresos.

Ayuntamiento de Valle de Bravo
(Miles de pesos)



FUENTE: Elaboración del OSFEM, con información de la Cuenta Pública de la Entidad.

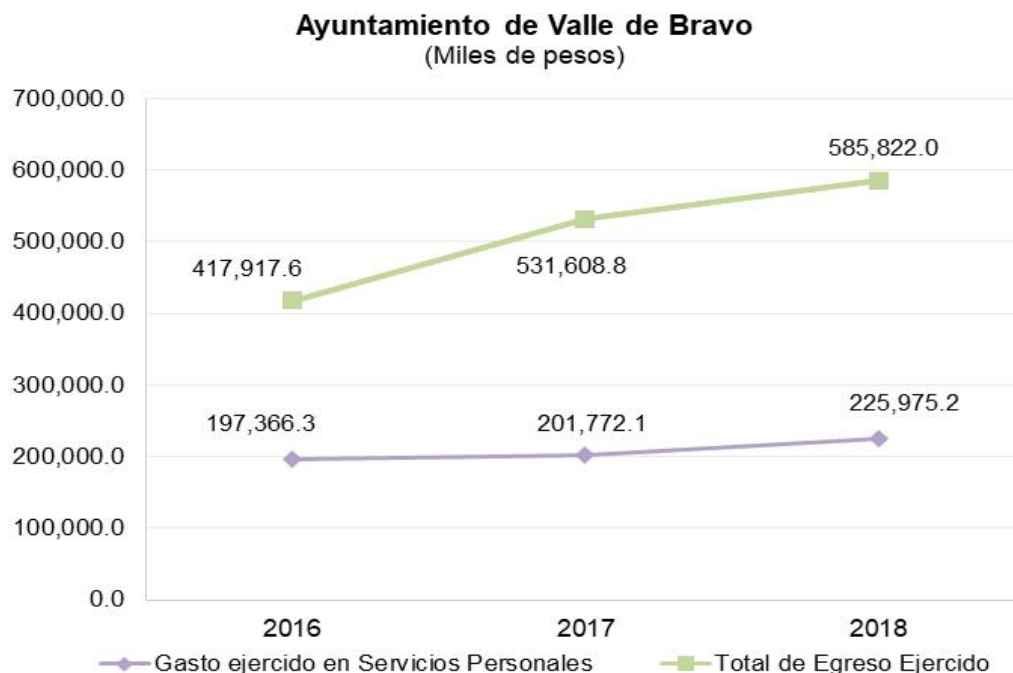
En la actualidad se considera a la Inversión Pública como uno de los factores detonantes de crecimiento y desarrollo económico de cada entidad municipal, para el ayuntamiento de Valle de Bravo se identificó que el 23.4 por ciento del total de egreso ejercido en el ejercicio 2018 corresponde a Inversión Pública; respecto al ejercicio anterior, muestra una disminución de 5.4 puntos porcentuales.

GASTO EJERCIDO EN SERVICIOS PERSONALES

Ayuntamiento de Valle de Bravo (Miles de pesos)			
Ejercicio	Gasto ejercido en Servicios Personales	Total de Egreso Ejercido	%
2016	197,366.3	417,917.6	47.2
2017	201,772.1	531,608.8	38.0
2018	225,975.2	585,822.0	38.6

FUENTE: Elaboración del OSFEM, con información de la Cuenta Pública de la Entidad.

NOTA 1: Servicios Personales corresponde al presupuesto ejercido en el capítulo 1000 del Estado Analítico del Ejercicio del Presupuesto de Egresos.



FUENTE: Elaboración del OSFEM, con información de la Cuenta Pública de la Entidad.

Del análisis realizado al gasto ejercido en Servicios Personales, se identificó que representan el 38.6 por ciento respecto al total del gasto ejercido del ayuntamiento para el ejercicio 2018 y comparado con el ejercicio anterior, presenta un incremento de 0.6 puntos porcentuales.

Por otra parte, de cada peso que el ayuntamiento gastó 0.4 pesos se utilizaron para pagar sueldos, salarios, compensaciones, aguinaldos y otros rubros de servicios personales.

AUTONOMÍA PARA ASUMIR EL GASTO DE SERVICIOS PERSONALES

Ayuntamiento de Valle de Bravo (Miles de pesos)			
Ejercicio	Ingresos de Gestión	Gastos de Servicios Personales	%
2016	150,013.5	197,366.3	76.0
2017	182,333.6	201,772.1	90.4
2018	191,336.5	225,975.2	84.7

FUENTE: Elaboración del OSFEM, con información de la Cuenta Pública de la Entidad.

NOTA 1: Ingresos de Gestión son los ingresos recibidos durante el ejercicio fiscal, por concepto de impuestos, contribuciones de mejoras, derechos, productos de tipo corriente, aprovechamientos de tipo corriente; así como ingresos por venta de bienes y servicios.

NOTA 2: Servicios Personales corresponde al presupuesto ejercido en el capítulo 1000 del Estado Analítico del Ejercicio del Presupuesto de Egresos



FUENTE: Elaboración del OSFEM, con información de la Cuenta Pública de la Entidad.

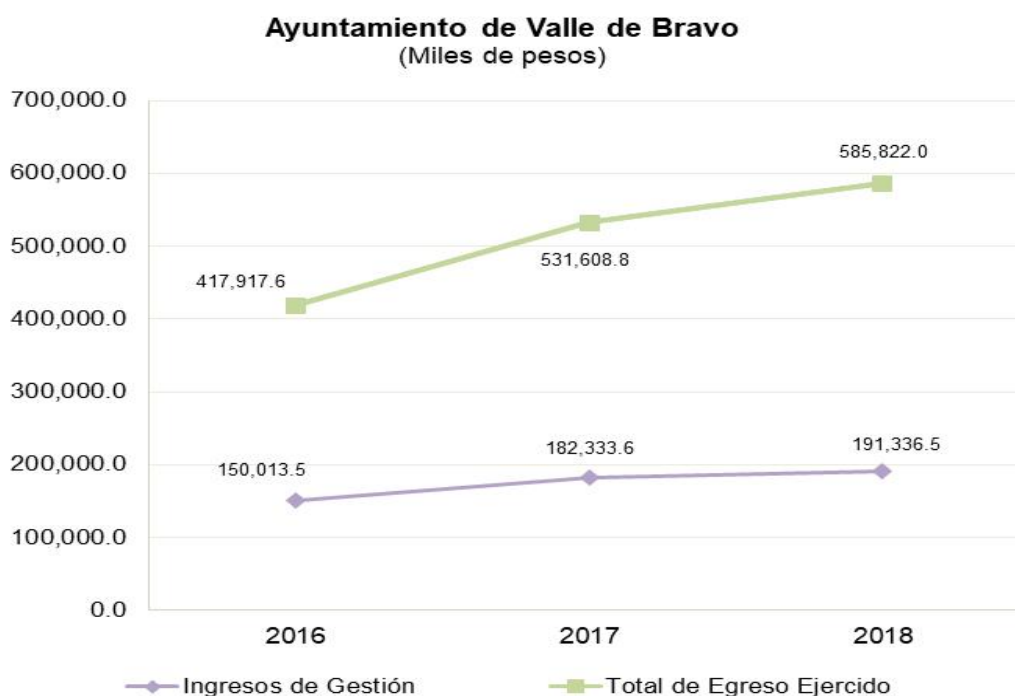
Como resultado del análisis realizado a la entidad municipal sobre los ingresos de gestión, se identificó que representan el 84.7 por ciento respecto al total del gasto ejercido en servicios personales, para el ejercicio 2018 y comparado con el ejercicio anterior, presenta una disminución de 5.7 puntos porcentuales.

RELACIÓN ENTRE INGRESOS DE GESTIÓN Y TOTAL DE EGRESO EJERCIDO

Ayuntamiento de Valle de Bravo			
(Miles de pesos)			
Ejercicio	Ingresos de Gestión	Total de Egreso Ejercido	%
2016	150,013.5	417,917.6	35.9
2017	182,333.6	531,608.8	34.3
2018	191,336.5	585,822.0	32.7

FUENTE: Elaboración del OSFEM, con información de la Cuenta Pública de la Entidad.

NOTA 1: Ingresos de Gestión son los ingresos recibidos durante el ejercicio fiscal, por concepto de impuestos, contribuciones de mejoras, derechos, productos de tipo corriente, aprovechamientos de tipo corriente; así como ingresos por venta de bienes y servicios.



FUENTE: Elaboración del OSFEM, con información de la Cuenta Pública de la Entidad.

Derivado del análisis realizado al ayuntamiento sobre los ingresos de gestión, se identificó que representan el 32.7 por ciento respecto al total de egreso ejercido para el ejercicio 2018 y comparado con el ejercicio anterior, presenta una disminución de 1.6 puntos porcentuales.



DEUDA PÚBLICA A CORTO Y LARGO PLAZO POR FINANCIAMIENTOS DE ACUERDO A LA LDF

Ayuntamiento de Valle de Bravo				
(Miles de Pesos)				
Concepto	Institución Financiera			
	Corto Plazo		Largo Plazo	
	BANORTE	BANOBRAS	BANORTE	BANOBRAS
Monto Contratado				50,000.0
Fecha de Inicio				07/05/2014
Plazo				180 meses
Tasa de Interés				TIIE a 28 días
Fuente o Garantía de Pago				icipaciones Federales
Saldo al 31 de Diciembre de 2017				39,330.1
Disposiciones del ejercicio 2018				0.0
Pago de Intereses del ejercicio 2018				3,542.9
Amortizaciones al Capital del ejercicio 2018				3,028.5
Saldo al 31 de Diciembre de 2018				36,301.6

FUENTE: Elaboración del OSFEM, con información de la Cuenta Pública de la Entidad.

Una vez realizado el análisis se identifica que el Ayuntamiento contrató un financiamiento a largo plazo en el ejercicio 2014 con BANOBRAS. por 50,000.00 miles de pesos, del cual se ha amortizado al capital un importe de 3,028.5 miles de pesos y se pagaron intereses por 3,542.9 miles de pesos del 1 de enero al 31 de diciembre de 2018, quedando un saldo por amortizar de 36,301.6 miles de pesos.

Por otro lado, el Ayuntamiento registró la información de los financiamientos contratados en el Registro Público Único y el Registro de Deuda Pública del Estado.

Una vez realizado el análisis al saldo del financiamiento que presenta en el Estado de Situación Financiera al 31 de diciembre 2018 se detecta que no corresponde con el saldo que presenta el Registro Público Único por un importe de 1,661.7 miles de pesos.



CONFIRMACIÓN DE SALDOS CON CAEM, CFE, CONAGUA e ISSEMYM

Ayuntamiento de Valle de Bravo			
Saldo al 31 de diciembre 218			
(Miles de pesos)			
Concepto	Entidad Municipal	Entidad Externa	Diferencia
CAEM	0.0	0.0	0.0
CFE	0.0	N1	
CONAGUA	0.0	0.0	0.0
ISSEMYM	872.3	0.0	872.3

FUENTE: Elaboración del OSFEM, con información de la Cuenta Pública de la Entidad.

N1: A través del Oficio número OSFEM/AEIMPI/DFICP/DFCPM/757/19 de fecha 28/05/2019 y del Oficio número OSFEM/AEIMPI/DFICP/DFCPM/1772 de fecha 26/07/2019 en vías de colaboración se solicitó a la Comisión Federal de Electricidad la confirmación de saldos al 31 de diciembre de 2018 y no se obtuvo respuesta.

Derivado del comparativo entre los saldos finales de las cuentas contables de CAEM, CONAGUA e ISSEMYM registrados en el Anexo al Estado de Situación Financiera por el ayuntamiento y la confirmación de saldos con las entidades federales y estatales, se identificaron diferencias con ISSEMYM por 872.3 miles de pesos.

Por otro lado, se identificó que el ayuntamiento no presenta adeudos con CAEM y CONAGUA.

El ayuntamiento deberá cumplir de manera oportuna con el pago de sus obligaciones, de acuerdo a la normatividad para cada uno de los conceptos que se mencionan.



ENTERO DE CUOTAS, APORTACIONES Y RETENCIONES AL ISSEMYM

Ayuntamiento de Valle de Bravo							
(Miles de pesos)							
Mes	Cuenta Contable	Ejercicio 2017			Ejercicio 2018		
		Importe del Entero de Cuotas, Aportaciones y Retenciones por pagar	Pagos realizados	Importe del Entero de Cuotas, Aportaciones y Retenciones pendientes por pagar	Importe del Entero de Cuotas, Aportaciones y Retenciones por pagar	Pagos realizados	Importe del Entero de Cuotas, Aportaciones y Retenciones pendientes por pagar
Enero a Diciembre	2117	40,289.9	40,289.8	0.1	43,963.9	43,963.9	0.0

FUENTE: Elaboración del OSFEM, con información de la Cuenta Pública de la Entidad.

Como resultado de la revisión del entero al Instituto de Seguridad Social del Estado de México y Municipios (ISSEMYM), del importe de las cuotas, aportaciones y retenciones realizadas a los servidores públicos municipales, correspondientes al ejercicio 2018, se identificó que las mismas sí fueron pagadas al ISSEMYM.



PAGOS DE RETENCIONES DEL I.S.R. (SALARIOS, HONORARIOS y ARRENDAMIENTO) AL SAT

Ayuntamiento de Valle de Bravo						
(Miles de pesos)						
Mes	Cuenta Contable	ISR Retenido (A)	Subsidio al empleo (B)	ISR por pagar C=(A-B)	Pagos realizados de acuerdo a expediente (D)	Remanente por pagar E=(C-D)
Enero a Diciembre		30,140.7	582.4	29,558.3	29,566.0	-7.7

FUENTE: Elaboración del OSFEM, con información de la Cuenta Pública de la Entidad.

Como resultado de la revisión del entero al Servicio de Administración Tributaria (SAT) de las retenciones por concepto del Impuesto Sobre la Renta (ISR) por Salarios, Honorarios y Arrendamiento, durante el ejercicio 2018, se identificó un excedente de pago al SAT por un importe de 7.7 miles de pesos.



OBLIGACIÓN DE PRESENTAR AVISO Y DICTAMEN DEL IMPUESTO SOBRE EROGACIONES POR REMUNERACIONES AL TRABAJO PERSONAL

Ayuntamiento de Valle de Bravo													
Más de 200 trabajadores en promedio mensual.													
Mes	Enero	Febrero	Marzo	Abril	Mayo	Junio	Julio	Agosto	Septiembre	Octubre	Noviembre	Diciembre	Promedio mensual
Número de Empleados	967.0	982.0	987.0	999.0	1,007.0	935.0	1,019.0	1,023.0	1,027.0	1,030.0	959.0	935.0	989.2

Ayuntamiento de Valle de Bravo	
Pago de remuneraciones superiores a \$400.0 miles de pesos en promedio mensual	
Estado Analítico del Ejercicio del Presupuesto de Egresos	
	Egreso Ejercido
1100 Remuneraciones al Personal de Carácter Permanente	131,065.5
1200 Remuneraciones al Personal de Carácter Transitorio	2,521.6
1300 Remuneraciones Adicionales y Especiales	53,708.0
1500 Otras Prestaciones Sociales y Economicas	11,261.3
1700 Pago de Estimulos a Servidores Publicos	0.0
Total	198,556.3
Promedio mensual	16,546.4

Fecha de presentación del Aviso de Dictamen	08/05/2019
Fecha de presentación del Dictamen	23/08/2019

FUENTE: Elaboración del OSFEM, con información de la Cuenta Pública de la Entidad.

De la revisión realizada al ayuntamiento sobre el número de trabajadores y el pago por concepto de remuneraciones al trabajo personal, se determinó que está obligado a presentar el aviso y el dictamen del Impuesto sobre Erogaciones por Remuneraciones al Trabajo Personal; cumpliendo de manera oportuna con dichas obligaciones, en apego al artículo 47 A y 47 B del Código Financiero del Estado de México y Municipios.



TABULADOR RECOMENDADO POR EL CONSEJO CONSULTIVO DE VALORACIÓN SALARIAL

Ayuntamiento de Valle de Bravo (Pesos)						
Reporte de Nomina de Mandos Medios y Superiores		Recomendaciones Relativas al Rango Salarial para el ejercicio 2018		Estímulo por Eficiencia Recaudatoria y en Cuenta Corriente	Total con Estimulo	Diferencia
Cargo del Servidor Público	Total Percepción Bruta	Rango Salarial	%	Porcentaje 12.5%		
Presidente Municipal	106,459.4	74,053.0	100%	9,256.6	83,309.6	23,149.8
Sindico 1	93,690.8	62,945.1	85%	7,868.1	70,813.2	22,877.6
Regidor 1	83,133.9	55,539.8	75%	6,942.5	62,482.2	20,651.6
Regidor 2	83,133.9	55,539.8	75%	6,942.5	62,482.2	20,651.6
Regidor 3	83,133.9	55,539.8	75%	6,942.5	62,482.2	20,651.6
Regidor 4	83,133.9	55,539.8	75%	6,942.5	62,482.2	20,651.6
Regidor 5	83,133.9	55,539.8	75%	6,942.5	62,482.2	20,651.6
Regidor 6	83,133.9	55,539.8	75%	6,942.5	62,482.2	20,651.6
Regidor 7	83,133.9	55,539.8	75%	6,942.5	62,482.2	20,651.6
Regidor 8	83,133.9	55,539.8	75%	6,942.5	62,482.2	20,651.6
Regidor 9	83,133.9	55,539.8	75%	6,942.5	62,482.2	20,651.6
Regidor 10	83,133.9	55,539.8	75%	6,942.5	62,482.2	20,651.6

FUENTE: Elaboración del OSFEM, con información de la Cuenta Pública de la Entidad.

Derivado de la revisión al sueldo de los servidores públicos integrantes del ayuntamiento, se identificó en la nómina, que el Presidente Municipal, el Síndico y los Regidores rebasaron los niveles en el tabulador salarial recomendado por el Consejo Consultivo de Valoración Salarial.



PORCENTAJE DE ASIGNACIÓN DE SUBSIDIO PARA GASTOS DE OPERACIÓN

Ayuntamiento de Valle de Bravo (Miles de pesos)					
Estado Analítico del Ejercicio del Presupuesto de Egresos (Aprobado)	Instituto Municipal de Cultura Física y Deporte			Diferencia	% Asignado
	Decreto de Creación		Estado Analítico de Ingresos		
	Porcentaje	Subsidio Determinado	Subsidios para Gastos de Operación. (Recaudado)		
534,433.5	2%	10,688.7	6,030.0	4,658.7	1.1

FUENTE: Elaboración del OSFEM, con información de la Cuenta Pública de la Entidad.

Una vez llevada a cabo la verificación de que el Instituto Municipal de Cultura Física y Deporte esté en funciones y que el ayuntamiento haya otorgado el porcentaje de subsidio correspondiente del Estado Analítico del Ejercicio del Presupuesto de Egresos, de acuerdo con el Decreto de creación, se apreció que el porcentaje asignado de recursos por el ayuntamiento al Instituto no corresponde con lo establecido en el Decreto de creación número 128 de fecha 2 de abril de 2008.



NOTAS A LOS ESTADOS FINANCIEROS, CONTABLES Y PRESUPUESTALES

Ayuntamiento de Valle de Bravo		
01 de enero al 31 de diciembre 2018		
Concepto	Cumplió	Comentario
Notas de Desglose		
I.- Notas al Estado de Situación Financiera	Sí	
II.- Notas al Estado de Actividades	Sí	
III.- Notas al Estado de Variación en la Hacienda P	Sí	
IV.- Notas al Estado de Flujos de Efectivo	Sí	
V. Conciliación entre los Ingresos Presupuestarios y Contables, así como entre los Egresos Presupuestarios y los Gastos Contables	No	La entidad envía información que no indica las notas explicativas necesarias y suficientes que sean representativas de la
Notas de Memoria (Cuentas de Orden)		
I.- Contables	Sí	
II.- Presupuestales		
a) Ingresos	Sí	
b) Egresos	Sí	
Notas de Gestión Administrativa	Sí	

FUENTE: Elaboración del OSFEM, con información de la Cuenta Pública de la Entidad.

Después de la verificación, se puede conocer que la entidad municipal no presenta la totalidad de sus notas a los Estados Financieros y Presupuestales, incumpliendo con los postulados básicos de contabilidad gubernamental de revelación suficiente e importancia relativa.

Las notas faltantes son las siguientes: Conciliación entre los Ingresos Presupuestarios y Contables, así como entre los Egresos Presupuestarios y los Gastos Contables



CONCILIACIÓN DE LOS INGRESOS PRESUPUESTARIOS Y CONTABLES

Ayuntamiento de Valle de Bravo			
Conciliación entre los Ingresos Presupuestarios y Contables (Miles de pesos)			
Concepto	Conciliación de Ingresos Presupuestarios y Contables	Estado Analítico de Ingresos y Estado de Actividades Comparativo	Diferencia
Ingresos Presupuestarios	582,670.0	582,670.0	0.0
Ingresos Contables	552,135.3	552,135.3	0.0

FUENTE: Elaboración del OSFEM, con información de la Cuenta Pública de la Entidad.

CONCILIACIÓN DE LOS EGRESOS PRESUPUESTARIOS Y CONTABLES

Ayuntamiento de Valle de Bravo			
Conciliación entre los Egresos Presupuestarios y Contables (Miles de pesos)			
Concepto	Conciliación de Egresos Presupuestarios y Contables	Estado Analítico del Ejercicio del Presupuesto de Egresos y Estado de Actividades Comparativo	Diferencia
Egresos Presupuestarios	585,068.9	585,822.0	-753.1
Gasto Contable	557,716.3	557,716.3	0.0

FUENTE: Elaboración del OSFEM, con información de la Cuenta Pública de la Entidad.

Una vez revisada la conciliación entre los egresos presupuestarios y contables con el Estado de Actividades Comparativo y Estado Analítico del Ejercicio del Presupuesto de Egresos, se verificó que la entidad municipal no presenta correctamente las cifras.



RESULTADO DEL CUMPLIMIENTO EN ARMONIZACIÓN CONTABLE SEVAC 2018

El resultado de la evaluación de la Armonización Contable dentro de la Plataforma Electrónica denominada Sistema de Evaluaciones de la Armonización Contable (SEvAC), contempló 5 aspectos en cuatro periodos trimestrales durante el ejercicio fiscal 2018:

Descripción de los Apartados a Evaluar	
Registros Contables	Los reactivos de este apartado se estructuran para verificar Registros, Reportes e Instrumentos Contables.
Registros Presupuestales	Los reactivos de este apartado se estructuran para identificar los avances alcanzados en la armonización de Clasificadores, Registros y Reportes Presupuestarios, así como Reportes programáticos.
Registros Administrativos	Los reactivos de este apartado se estructuran para identificar el control administrativo de bienes, documentos soporte, recursos federales y pagos electrónicos.
Transparencia	Los reactivos de este apartado se estructuran para evaluar la correcta publicación de Informes Anuales y Trimestrales Contables, Presupuestarios y Programáticos que son considerados por el título V de la Ley General de Contabilidad Gubernamental.
Cuenta Pública	Los reactivos de este apartado se estructuran para verificar el cumplimiento de la entrega y publicación de la Cuenta Pública de cada entidad, valorando información Contable, Presupuestaria, Programática, Estados Contables Consolidados y Anexos de los entes.

Fuente: Elaboración del OSFEM con Información de las Guías o Manuales de Evaluación para el Ejercicio 2018.

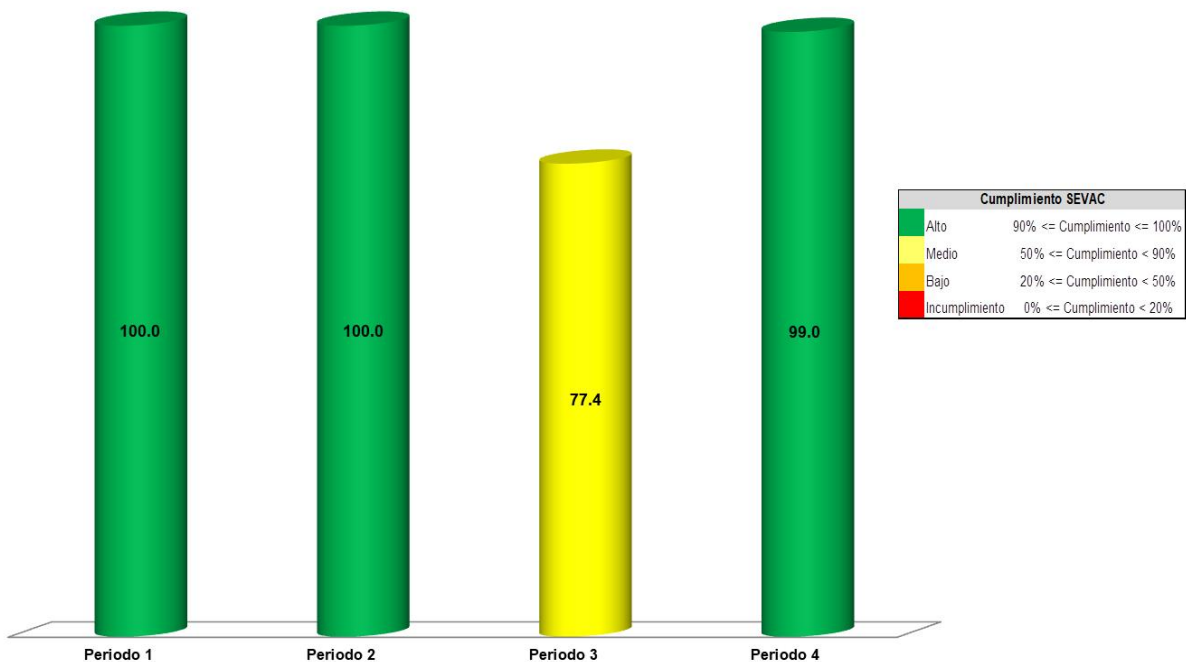
Apartados a Evaluar	Periodo 1	Periodo 2	Periodo 3	Periodo 4
Registros contables	⊗	✓	⊗	✓
Registros Presupuestales	⊗	✓	⊗	✓
Registros Administrativos	⊗	✓	⊗	✓
Transparencia	✓	✓	✓	✓
Cuenta Pública	⊗	⊗	✓	⊗

Fuente: Elaboración del OSFEM

- ✓ Aplica evaluación para el trimestre
- ⊗ No aplica evaluación para el trimestre

Cabe señalar que los criterios de evaluación, así como la ponderación de cada uno de los reactivos que integran los apartados a evaluar, se determinan en las Guías o Manuales para la Evaluación de la Armonización Contable para el Ejercicio Fiscal 2018, emitidas de manera conjunta por el Consejo Nacional de Armonización Contable y la Secretaría de Hacienda y Crédito Público.

Ayuntamiento de Valle de Bravo



Fuente: Elaboración del OSFEM con información de la Plataforma del Sistema de Evaluaciones de Armonización Contable.

Derivado de la evaluación la entidad obtuvo un promedio general de 94.1 por ciento lo cual indica un cumplimiento alto en el grado de armonización contable.



EFICIENCIA EN LA RECAUDACIÓN DEL IMPUESTO PREDIAL DERIVADA DEL CONVENIO DE COLABORACIÓN ADMINISTRATIVA PARA LA RECAUDACIÓN Y FISCALIZACIÓN DEL IMPUESTO PREDIAL

Ayuntamiento de Valle de Bravo				
Del 1 de enero al 31 de diciembre de 2018				
Concepto	Ingreso recaudado Ejercicio		Variación	
	2017	2018	Miles de pesos	%
Impuesto Predial	72,313.3	72,180.2	-133.1	
Accesorios de Impuestos	10,455.5	9,301.0	-1,154.5	
Total	82,768.8	81,481.2	-1,287.6	-1.6

FUENTE: Elaboración del OSFEM, con información de la Cuenta Pública de la Entidad.

Una vez realizada la revisión, se conoció que el ayuntamiento celebró convenio de Colaboración para la Recaudación y Fiscalización del Impuesto Predial con la Secretaría de Finanzas del Gobierno del Estado, publicado en el Periódico Oficial, Gaceta del Gobierno del Estado de México con fecha 21/03/2013, así mismo, se identifica una disminución en la recaudación del ejercicio 2018 con respecto al ejercicio anterior, por un importe de 1,287.6 miles de pesos que representa un 1.6 por ciento.

PROGRAMA ESPECIAL FEFOM

Ayuntamiento de Valle de Bravo										
(Miles de pesos)										
FEFOM 2018 Según Acuerdo en el que se da a conocer el monto distribuido (A)	Penalización (B)	Total Liberado (A-B)	Aplicación de la Penalización							
			Pago de ISR	CAEM	ISSEMYM	CFE	GEM	Amortización de Crédito	Total Penalización	
15,648.5	1,564.8	14,083.6	0.0	0.0	0.0	0.0	0.0	0.0	1,564.8	1,564.8

De acuerdo a la información proporcionada por la Secretaría de Finanzas del Gobierno del Estado de México, se aprecia que la penalización del ayuntamiento de Valle de Bravo que se adhirió al Programa Especial FEFOM se destinó para el pago a la amortización del crédito por un importe de 1,564.8 miles de pesos.

El porcentaje de penalización al ayuntamiento fue de 10.0 por ciento.



PRESUPUESTO Y BIENES MUEBLES E INMUEBLES



SÍNTESIS DE LOS RESULTADOS DE LA FISCALIZACIÓN PRESUPUESTAL Y DE BIENES MUEBLES E INMUEBLES

Ayuntamiento de Valle de Bravo	
Aspectos Evaluados	Análisis
Presupuesto	
Registro presupuestal por subsidios para gastos de operación en el Estado Analítico de Ingresos Integrado y el Estado Analítico del Ejercicio del Presupuesto de Egresos Integrado.	La entidad registró correctamente el rubro de subsidios de gastos de operación otorgado a sus Organismos Descentralizados.
Representación gráfica del ingreso recaudado.	Derivado del análisis de los ingresos recaudados por la entidad, se identificó que recaudó 582,670.0 miles de pesos de los cuales el 66.4 por ciento corresponde a participaciones, aportaciones, transferencias, asignaciones, subsidios y otras ayudas. Cabe señalar que en los ingresos federales las principales fuentes de financiamiento de la entidad son el fondo general de participaciones y fondo de aportaciones para el fortalecimiento de los municipios y de las demarcaciones territoriales del distrito federal, en lo que respecta a los ingresos de gestión, el rubro en el que se obtuvo mayor recaudación fue impuestos.
Comportamiento de la recaudación en los ingresos de gestión.	De acuerdo a la revisión realizada, se identificó que en algunos rubros de los ingresos de gestión del Estado Analítico de Ingresos del ejercicio 2018 no alcanzaron la recaudación del ingreso modificado por 1,756.2 miles de pesos.
Ingreso recaudado 2018 respecto al ingreso recaudado 2017.	Como resultado del comparativo realizado sobre el ingreso recaudado en el año 2018, se mostró un incremento de 66,592.9 miles de pesos respecto al ejercicio 2017, reflejándose principalmente en los rubros de ingresos federales e ingresos estatales.
Egreso ejercido por capítulo de gasto con recurso etiquetado y no etiquetado.	De acuerdo al análisis del Estado Analítico del Ejercicio del Presupuesto de Egresos se identifica que el egreso ejercido por capítulo de gasto con recurso etiquetado y no etiquetado de la entidad en el ejercicio 2018 fue de 585,822.0 miles de pesos destinados principalmente en servicios personales con un monto de 225,975.2 miles de pesos, de los cuales el 18.5 por ciento proviene de recursos etiquetados y el 81.5 por ciento de recursos no etiquetados.
Comparativo del egreso ejercido 2018 respecto al egreso 2017.	Como resultado del comparativo realizado al egreso ejercido en el año 2018, se identificó un incremento de 54,213.2 miles de pesos respecto al ejercicio 2017, reflejado principalmente en el capítulo de servicios personales.
Ahorro o Desahorro Presupuestal.	La entidad presentó un desahorro presupuestal toda vez que el egreso ejercido es mayor al ingreso recaudado.
Porcentaje de ejecución de acciones.	Derivado del análisis a las acciones programadas por dependencia general, se identificó que algunas acciones presentaron porcentajes de cumplimiento menores al 95.0 por ciento y mayores al 100.0 por ciento.
Egreso ejercido finalidad	De acuerdo a la fiscalización realizada al egreso ejercido por finalidad, se aprecia que la entidad, ejerció el 55.2 por ciento del recurso en la finalidad de gobierno, reflejado principalmente en las funciones de 01 03 coordinación de la política de gobierno y 01 05 asuntos financieros y hacendarios.
Clasificaciones del Gasto	La entidad presentó las mismas cifras entre el Estado Analítico del Ejercicio del Presupuesto de Egresos por Objeto del Gasto y los reportes de las Clasificaciones Económica, Administrativa y Funcional.
Autorización de modificaciones en la Ley de Ingresos y Presupuesto de Egresos.	Derivado de la revisión a la Ley de Ingresos Estimada y Presupuesto de Egresos Aprobado, se identificó que la entidad municipal realizó modificaciones con autorización de su Órgano Máximo de Gobierno.
Bienes Muebles e Inmuebles	
Depreciación de bienes muebles e inmuebles.	Como resultado del análisis de la depreciación acumulada del ejercicio 2018, se identificó que el saldo registrado en el Estado de Situación Financiera Comparativo difiere con lo que revela el Inventario de Bienes Muebles y en Reporte de Depreciación.
Procedimientos de baja de bienes muebles e inmuebles.	La entidad realizó procedimientos de baja por enajenación y obsolescencia incumpliendo con lo establecido en los Lineamientos para el Registro y Control del Inventario y la Conciliación y Desincorporación de Bienes Muebles e Inmuebles para las Entidades Fiscalizables Municipales del Estado de México.

Fuente: Elaboración del OSFEM.



ÍNDICE GENERAL DE FISCALIZACIÓN DEL PRESUPUESTO Y DE BIENES MUEBLES E INMUEBLES

Ayuntamiento de Valle de Bravo			
Aspectos Evaluados	Total Aspectos Evaluados	Total de Aspectos Cumplidos	Porcentaje Alcanzado
Presupuesto			
Saldos de la información presupuestal de la Cuenta Pública Municipal contra el informe mensual de diciembre 2018.	4	4	100.0
Equilibrio presupuestario.	1	1	100.0
Subsidios para gastos de operación otorgados por el ayuntamiento a sus Organismos Descentralizados.	1	0	0.0
Estado Analítico de Ingresos Integrado y Estado Analítico del Ejercicio del Presupuesto de Egresos Integrado.	2	2	100.0
Partidas específicas sin presupuesto aprobado y con egreso sobre ejercido.	14	14	100.0
Proyectos sin presupuesto aprobado y con egreso sobre ejercido.	2	1	50.0
Cumplimiento porcentual de metas respecto al egreso ejercido por Dependencia General.	2	2	100.0
Fiscalización al avance mensual del presupuesto.	46	23	50.0
Bienes Muebles e Inmuebles			
Movimientos financieros de altas y bajas de bienes muebles e inmuebles.	2	2	100.0
Movimientos administrativos de altas y bajas de los bienes muebles e inmuebles.	2	1	50.0
Comparativo de saldos entre los Inventarios de Bienes Muebles e Inmuebles y el Estado de Situación Financiera.	2	1	50.0
Fiscalización Semestral de Bienes Muebles e Inmuebles.	25	19	76.0
Resultado	Suficiente		876.0

Fuente: Elaboración del OSFEM.

SEMAFORIZACIÓN

0 - 600	Crítico
601 - 900	Suficiente
901-1,200	Adecuado



PRESUPUESTO

SALDOS DE LA INFORMACIÓN PRESUPUESTAL DE LA CUENTA PÚBLICA MUNICIPAL CONTRA EL INFORME MENSUAL DE DICIEMBRE 2018

Ayuntamiento de Valle de Bravo (Miles de pesos)				
Fuente	Ingresos		Egresos	
	Estado Analítico de Ingresos / Estado Comparativo Presupuestal de Ingresos		Estado Analítico del Ejercicio del Presupuesto de Egresos / Estado Comparativo Presupuestal de Egresos	
	Modificado	Recaudado	Modificado	Ejercido
Cuenta Pública	598,683.6	582,670.0	598,683.6	585,822.0
Diciembre	598,683.6	582,670.0	598,683.6	585,822.0
Diferencia	0.0	0.0	0.0	0.0

Fuente: Elaboración del OSFEM, con información de la Cuenta Pública de la Entidad e Informe Mensual de diciembre.

Derivado del comparativo de la información presupuestal presentada por la entidad en la Cuenta Pública y el Informe Mensual de diciembre 2018, se identificó que los saldos que integran el Estado Analítico de Ingresos y el Estado Analítico del Ejercicio del Presupuesto de Egresos coinciden con la información presentada en los Estados Comparativos Presupuestales de Ingresos y Egresos.

EQUILIBRIO PRESUPUESTARIO

Ayuntamiento de Valle de Bravo (Miles de pesos)		
Estado Analítico de Ingresos	Estado Analítico del Ejercicio del Presupuesto de Egresos	Desequilibrio Presupuestario
Ingreso Modificado	Egreso Modificado	
598,683.6	598,683.6	0.0

Fuente: Elaboración del OSFEM, con información de la Cuenta Pública de la Entidad.

Como resultado del análisis comparativo entre el saldo del ingreso modificado del Estado Analítico de Ingresos y el saldo del egreso modificado del Estado Analítico del Ejercicio del Presupuesto de Egresos, se identificó que las cifras coinciden, reflejando equilibrio presupuestario.



SUBSIDIOS PARA GASTOS DE OPERACIÓN OTORGADOS POR EL AYUNTAMIENTO A SUS ORGANISMOS DESCENTRALIZADOS

Ayuntamiento de Valle de Bravo (Miles de pesos)				
Estado Analítico del Ejercicio del Presupuesto de Egresos	Estado Analítico de Ingresos de Organismos Descentralizados			Diferencia Presupuestal
Subsidios para gastos de operación ejercidos por el ayuntamiento (Presupuestal)	DIF	ODAS	IMCUFIDE	
43,764.2	37,637.4	0.0	6,030.0	96.8

Fuente: Elaboración del OSFEM, con información de la Cuenta Pública de la Entidad.

Con base en la revisión a los subsidios para gastos de operación registrados presupuestalmente por el ayuntamiento, se identificaron diferencias por 96.8 miles de pesos con los ingresos recaudados registrados en el Estado Analítico de Ingresos de los Organismos Descentralizados.



REGISTRO PRESUPUESTAL POR SUBSIDIOS PARA GASTOS DE OPERACIÓN EN EL ESTADO ANALÍTICO DE INGRESOS INTEGRADO Y ESTADO ANALÍTICO DEL EJERCICIO DEL PRESUPUESTO DE EGRESOS INTEGRADO

Ayuntamiento de Valle de Bravo (Miles de pesos)			
Ingreso Recaudado por Subsidios para Gastos de Operación			
Documento	DIF	ODAS	IMCUFIDE
Estado Analítico de Ingresos Integrado	0.0	0.0	0.0
Estado Analítico de Ingresos	37,637.4	0.0	6,030.0

Fuente: Elaboración del OSFEM, con información de la Cuenta Pública de la Entidad.

De la verificación que se realizó al Estado Analítico de Ingresos Integrado, se identificó que el ayuntamiento consolidó correctamente los importes, toda vez que no consideró los subsidios para sus gastos de operación otorgados a sus Organismos Descentralizados.

Ayuntamiento de Valle de Bravo (Miles de pesos)	
Documento	Monto Ejercido por el Ayuntamiento referente a Subsidios y Apoyos (cuenta 4383)
Estado Analítico del Ejercicio del Presupuesto de Egresos Integrado	0.0
Estado Analítico del Ejercicio del Presupuesto de Egresos	43,764.2

Fuente: Elaboración del OSFEM, con información de la Cuenta Pública de la Entidad.

De acuerdo a la verificación que se realizó al registro por subsidios para gastos de operación en el Estado Analítico del Ejercicio del Presupuesto de Egresos Integrado, se identificó que el ayuntamiento consolidó correctamente los montos, toda vez que no consideró los subsidios otorgados a sus Organismos Descentralizados.



ESTADO ANALÍTICO DE INGRESOS INTEGRADO Y ESTADO ANALÍTICO DEL EJERCICIO DEL PRESUPUESTO DE EGRESOS INTEGRADO

Ayuntamiento de Valle de Bravo (Miles de pesos)				
Documento	Ingreso Recaudado			
	Ayuntamiento	DIF	ODAS	IMCUFIDE
Estado Analítico de Ingresos Integrado	582,670.0	1,222.4	48,556.9	35.4
Estado Analítico de Ingresos	582,670.0	1,222.4	48,556.9	35.4
Diferencia	0.0	0.0	0.0	0.0

Fuente: Elaboración del OSFEM, con información de la Cuenta Pública de la Entidad.

Una vez revisado el registro de los ingresos en el Estado Analítico de Ingresos Integrado, se identificó que coincide con la información presupuestaria del ayuntamiento y de sus Organismos Descentralizados.

Ayuntamiento de Valle de Bravo (Miles de pesos)				
Documento	Egreso Ejercido			
	Ayuntamiento	DIF	ODAS	IMCUFIDE
Estado Analítico del Ejercicio del Presupuesto de Egresos Integrado	542,057.8	39,197.1	51,101.0	6,280.6
Estado Analítico del Ejercicio del Presupuesto de Egresos	585,822.0	39,197.1	51,101.0	6,280.6
Diferencia	-43,764.2	0.0	0.0	0.0

Fuente: Elaboración del OSFEM, con información de la Cuenta Pública de la Entidad.

Análisis del egreso ejercido del Ayuntamiento respecto a los Subsidios para Gastos de Operación (Miles de pesos)	
Documento	Importe
Diferencia entre el Estado Analítico del Ejercicio del Presupuesto de Egresos Integrado y el Estado Analítico del Ejercicio del Presupuesto de Egresos	43,764.2
Egreso ejercido por subsidios para gastos de operación otorgado por el ayuntamiento	43,764.2
Diferencia	0.0

Una vez revisada la información del Estado Analítico del Ejercicio del Presupuesto de Egresos Integrado, se identificó que el egreso ejercido coincide con lo registrado por el ayuntamiento y sus Organismos Descentralizados en el Estado Analítico del Ejercicio del Presupuesto de Egresos; cabe señalar que la diferencia que refleja el egreso ejercido del ayuntamiento corresponde al monto de subsidios para gastos de operación.



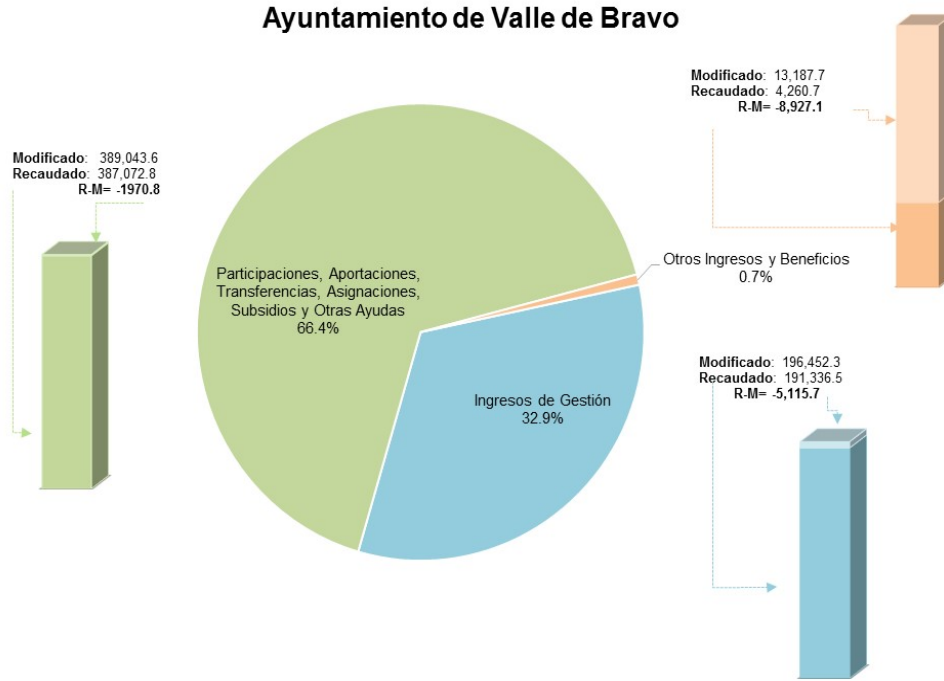
ESTADO ANALÍTICO DE INGRESOS

Ayuntamiento de Valle de Bravo (Miles de pesos)						
Concepto	Ingreso			Variación Ingreso 2018		
	Estimado 2018	Modificado 2018	Recaudado 2018	Recaudado - Modificado		
				Absoluta	%	
Ingresos de Gestión	175,363.5	196,452.3	191,336.5	-5,115.7 ↓	-2.6	
Impuestos	143,854.3	164,943.1	147,955.9	-16,987.2 ↓	-10.3	
Cuotas o Aportaciones de Seguridad Social	0.0	0.0	0.0	0.0 →	0.0	
Contribuciones de Mejoras	0.0	0.0	200.0	200.0 ↑	100.0	
Derechos	28,315.7	28,315.7	41,115.6	12,799.9 ↑	45.2	
Productos de Tipo Corriente	1,818.7	1,818.7	1,008.0	-810.7 ↓	-44.6	
Aprovechamientos de Tipo Corriente	1,374.7	1,374.7	1,057.1	-317.7 ↓	-23.1	
Ingresos por Venta de Bienes y Servicios	0.0	0.0	0.0	0.0 →	0.0	
Contribuciones no Comprendidas en las Fracciones de la Ley de Ingresos Causadas en Ejercicios Fiscales Anteriores Pendientes de Liquidación o Pago	0.0	0.0	0.0	0.0 →	0.0	
Participaciones, Aportaciones, Transferencias, Asignaciones, Subsidios y Otras Ayudas	345,882.2	389,043.6	387,072.8	-1,970.8 ↓	-0.5	
Ingresos Federales	314,904.5	335,970.2	334,215.4	-1,754.8 ↓	-0.5	
Ingresos Estatales	30,977.8	53,073.4	52,857.4	-216.0 ↓	-0.4	
Transferencias, Asignaciones, Subsidios y Otras Ayudas	0.0	0.0	0.0	0.0 →	0.0	
Otros Ingresos y Beneficios	13,187.7	13,187.7	4,260.7	-8,927.1 ↓	-67.7	
Ingresos Financieros	967.0	967.0	1,704.5	737.5 ↑	76.3	
Ingresos Extraordinarios	12,155.7	12,155.7	2,547.7	-9,608.0 ↓	-79.0	
Otros Ingresos y Beneficios Varios	65.0	65.0	8.5	-56.6 ↓	-87.0	
Total	534,433.5	598,683.6	582,670.0	-16,013.6 ↓	-2.7	

Fuente: Elaboración del OSFEM, con información de la Cuenta Pública de la Entidad.

- ↑ Ingreso Recaudado mayor al Ingreso Modificado
- Ingreso Recaudado igual al Ingreso Modificado
- ↓ Ingreso Recaudado menor al Ingreso Modificado

REPRESENTACIÓN GRÁFICA DEL INGRESO RECAUDADO



Fuente: Elaboración del OSFEM, con información de la Cuenta Pública de la Entidad.

Derivado del análisis de los ingresos recaudados por la entidad, se identificó que recaudó 582,670.0 miles de pesos de los cuales el 66.4 por ciento corresponde a participaciones, aportaciones, transferencias, asignaciones, subsidios y otras ayudas. Cabe señalar que en los ingresos federales las principales fuentes de financiamiento de la entidad son el fondo general de participaciones y fondo de aportaciones para el fortalecimiento de los municipios y de las demarcaciones territoriales del distrito federal, en lo que respecta a los ingresos de gestión, el rubro en el que se obtuvo mayor recaudación fue impuestos.

**COMPORTAMIENTO DE LA RECAUDACIÓN EN LOS INGRESOS DE GESTIÓN**

Ayuntamiento de Valle de Bravo (Miles de pesos)					
Cuenta	Concepto	Ingreso Modificado	Ingreso Recaudado	Variación Absoluta	Variación Porcentual
4151511	Por la venta o arrendamiento y explotación de bienes muebles e inmuebles	1,446.0	542.2	-903.7	37.5
4162621	Sanciones administrativas	744.7	417.3	-327.4	56.0
4169692	Herencias, legados, cesiones y donaciones	525.0	0.0	-525.0	0.0

Fuente: Elaboración del OSFEM, con información de la Cuenta Pública de la Entidad.

De acuerdo a la revisión realizada, se identificó que en algunos rubros de los ingresos de gestión del Estado Analítico de Ingresos del ejercicio 2018 no alcanzaron la recaudación del ingreso modificado por 1,756.2 miles de pesos.

COMPARATIVO DEL INGRESO RECAUDADO 2018 RESPECTO AL INGRESO RECAUDADO 2017

Ayuntamiento de Valle de Bravo (Miles de pesos)				
Concepto	Ingreso		Variación Ingresos Recaudado	
	Recaudado 2017	Recaudado 2018	2018- 2017	
			Absoluta	%
Ingresos de Gestión	182,333.7	191,336.5	9,002.8 ↑	4.9
Impuestos	137,574.7	147,955.9	10,381.2 ↑	7.5
Cuotas o Aportaciones de Seguridad Social	0.0	0.0	0.0 →	0.0
Contribuciones de Mejoras	200.0	200.0	0.0 →	0.0
Derechos	31,967.8	41,115.6	9,147.8 ↑	28.6
Productos de Tipo Corriente	1,610.9	1,008.0	-602.9 ↓	-37.4
Aprovechamientos de Tipo Corriente	10,980.3	1,057.1	-9,923.2 ↓	-90.4
Ingresos por Venta de Bienes y Servicios	0.0	0.0	0.0 →	0.0
Contribuciones no Comprendidas en las Fracciones de la Ley de Ingresos Causadas en Ejercicios Fiscales Anteriores Pendientes de Liquidación o Pago	0.0	0.0	0.0 →	0.0
Participaciones, Aportaciones, Transferencias, Asignaciones, Subsidios y Otras Ayudas	329,509.2	387,072.8	57,563.6 ↑	17.5
Ingresos Federales	303,393.2	334,215.4	30,822.2 ↑	10.2
Ingresos Estatales	26,116.0	52,857.4	26,741.4 ↑	102.4
Transferencias, Asignaciones, Subsidios y Otras Ayudas	0.0	0.0	0.0 →	0.0
Otros Ingresos y Beneficios	4,234.2	4,260.7	26.5 →	0.6
Ingresos Financieros	1,530.6	1,704.5	173.9 ↑	11.4
Ingresos Extraordinarios	0.0	2,547.7	2,547.7 ↑	100.0
Otros Ingresos y Beneficios Varios	2,703.6	8.5	-2,695.1 ↓	-99.7
Total	516,077.1	582,670.0	66,592.9 ↑	12.9

Fuente: Elaboración del OSFEM, con información de la Cuenta Pública de la Entidad.

↑ Ingreso Recaudado 2018 mayor al Ingreso Recaudado 2017

→ Ingreso Recaudado 2018 igual al Ingreso Recaudado 2017

↓ Ingreso Recaudado 2018 menor al Ingreso Recaudado 2017

Como resultado del comparativo realizado sobre el ingreso recaudado en el año 2018, se mostró un incremento de 66,592.9 miles de pesos respecto al ejercicio 2017, reflejándose principalmente en los rubros de ingresos federales e ingresos estatales.



ESTADO ANALÍTICO DEL EJERCICIO DEL PRESUPUESTO DE EGRESOS

Ayuntamiento de Valle de Bravo (Miles de pesos)								
Concepto	Egresos						Variación Egresos 2018	
	Aprobado 2018	Modificado 2018	Comprometido 2018	Devengado 2018	Pagado 2018	Ejercido ¹ 2018	Ejercido - Modificado	
							Absoluta	%
Servicios Personales	214,421.4	226,027.4	0.0	0.0	225,975.2	225,975.2	-52.2 ↓	0.0
Materiales y Suministros	30,994.7	29,291.2	65.7	0.0	29,219.1	29,284.8	-6.3 ↓	0.0
Servicios Generales	68,443.5	72,168.4	622.1	0.0	71,407.5	72,029.6	-138.8 ↓	-0.2
Transferencias, Asignaciones, Subsidios y Otras Ayudas	83,730.5	84,298.9	42.6	0.0	84,256.3	84,298.9	0.0 ↓	0.0
Bienes Muebles, Inmuebles e Intangibles	8,088.3	3,432.4	22.6	0.0	3,369.8	3,392.4	-40.0 ↓	-1.2
Inversión Pública	80,489.7	136,241.7	0.0	0.0	133,734.8	133,734.8	-2,506.9 ↓	-1.8
Inversiones Financieras y Otras Provisiones	0.0	0.0	0.0	0.0	0.0	0.0	0.0 →	0.0
Participaciones y Aportaciones	0.0	0.0	0.0	0.0	0.0	0.0	0.0 →	0.0
Deuda Pública	48,265.4	47,223.7	0.0	0.0	37,106.2	37,106.2	-10,117.5 ↓	-21.4
Total	534,433.5	598,683.6	753.1	0.0	585,068.9	585,822.0	-12,861.6 ↓	-2.1

Fuente: Elaboración del OSFEM, con información de la Cuenta Pública de la Entidad.



Egreso Ejercido 2018 mayor al Egreso Ejercido 2017

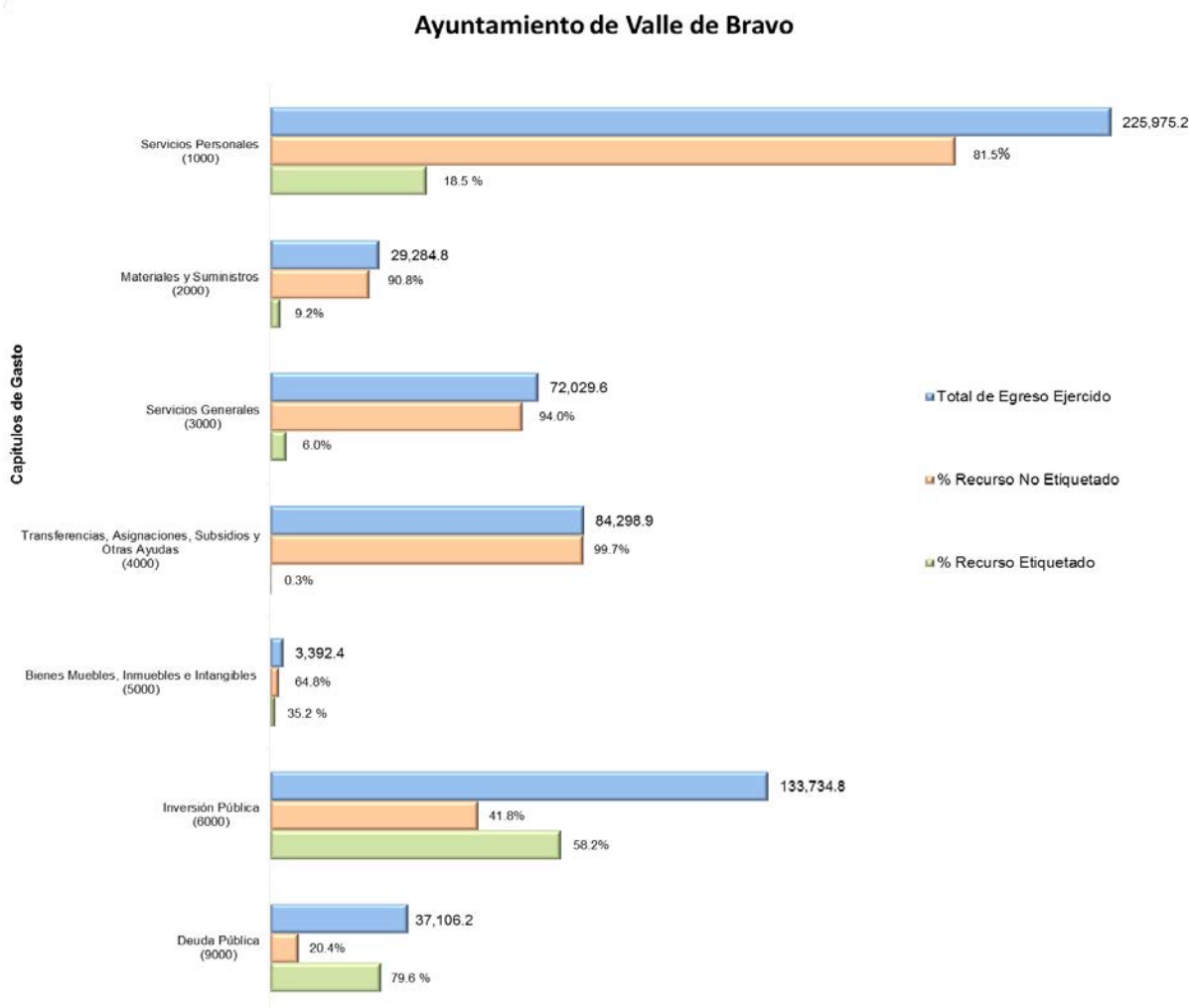


Egreso Ejercido 2018 igual al Egreso Ejercido 2017



Egreso Ejercido 2018 menor al Egreso Ejercido 2017

REPRESENTACIÓN GRÁFICA DEL RECURSO EJERCIDO



Fuente: Elaboración del OSFEM, con información de la Cuenta Pública de la Entidad.

De acuerdo al análisis del Estado Analítico del Ejercicio del Presupuesto de Egresos se identifica que el egreso ejercido por capítulo de gasto con recurso etiquetado y no etiquetado de la entidad en el ejercicio 2018 fue de 585,822.0 miles de pesos destinados principalmente en servicios personales con un monto de 225,975.2 miles de pesos, de los cuales el 18.5 por ciento proviene de recursos etiquetados y el 81.5 por ciento de recursos no etiquetados.



COMPARATIVO DEL EGRESO EJERCIDO 2018 RESPECTO AL EGRESO EJERCIDO 2017

Ayuntamiento de Valle de Bravo (Miles de pesos)				
Concepto	Egresos		Variación Egresos Ejercido	
	Ejercido 2017	Ejercido 2018	2018-2017	
			Absoluta	%
Servicios Personales	201,772.1	225,975.2	24,203.1 ↑	12.0
Materiales y Suministros	29,201.5	29,284.8	83.3 →	0.3
Servicios Generales	57,515.5	72,029.6	14,514.1 ↑	25.2
Transferencias, Asignaciones, Subsidios y Otras Ayudas	68,778.8	84,298.9	15,520.1 ↑	22.6
Bienes Muebles, Inmuebles e Intangibles	24,725.7	3,392.4	-21,333.3 ↓	-86.3
Inversión Pública	128,443.1	133,734.8	5,291.7 ↑	4.1
Inversiones Financieras y Otras Provisiones	0.0	0.0	0.0 →	0.0
Participaciones y Aportaciones	0.0	0.0	0.0 →	0.0
Deuda Pública	21,172.1	37,106.2	15,934.1 ↑	75.3
Total	531,608.8	585,822.0	54,213.2 ↑	10.2

Fuente: Elaboración del OSFEM, con información de la Cuenta Pública de la Entidad.

- ↑ Egreso Ejercido 2018 mayor al Egreso Ejercido 2017
- Egreso Ejercido 2018 igual al Egreso Ejercido 2017
- ↓ Egreso Ejercido 2018 menor al Egreso Ejercido 2017

Como resultado del comparativo realizado al egreso ejercido en el año 2018, se identificó un incremento de 54,213.2 miles de pesos respecto al ejercicio 2017, reflejado principalmente en el capítulo de servicios personales.



PARTIDAS ESPECÍFICAS SIN PRESUPUESTO APROBADO Y CON EGRESO SOBREEJERCIDO

Ayuntamiento de Valle de Bravo (Miles de pesos)			
Concepto	Modificado	Ejercido	Diferencia
Presupuesto de Egresos	598,683.6	585,822.0	12,861.6

Fuente: Elaboración del OSFEM, con información de la Cuenta Pública de la Entidad.

Una vez realizado el análisis al Estado Analítico del Ejercicio del Presupuesto de Egresos, se identificó que las partidas específicas del gasto presentan presupuesto aprobado sin reflejar sobre ejercicio.

PROYECTOS SIN PRESUPUESTO APROBADO Y CON EGRESO SOBRE EJERCIDO

Ayuntamiento de Valle de Bravo (Miles de pesos)				
Proyectos	Concepto	Egreso Modificado	Egreso Ejercido	Diferencia
F00 124 010308010201	Planeación Integral y Concertada	34,837.7	34,866.5	-28.8
F00 123 010308010302	Regularización de Predios	895.3	895.4	-0.1
A00 105 010702010103	Difusión y Comunicación para la Protección Civil	390.2	390.2	-0.0
Q00 104 010704010101	Acciones del Programa Nacional de Seguridad Pública	10,274.7	10,274.7	-0.0
N00 132 030402010102	Fortalecimiento a la Micro y Pequeña Empresa	29.0	29.1	-0.1

Fuente: Elaboración del OSFEM, con información de la Cuenta Pública de la Entidad.

Una vez realizado el análisis al Estado Analítico del Ejercicio del Presupuesto de Egresos, se identificó que el egreso ejercido en 5 proyectos es mayor al egresos modificado por 29.0 miles de pesos.



AHORRO O DESAHORRO PRESUPUESTAL

Ayuntamiento de Valle de Bravo									
(Miles de pesos)			Metas			Cumplimiento de acciones respecto a la ejecución de metas			
Ingreso Recaudado	Egreso Ejercido	Diferencia (Egreso Ejercido - Ingreso Recaudado)	Programadas	Ejecutadas	Diferencia (Metas Ejecutadas - Metas Programadas)	No ejecutadas	Mayor a 1% y menor al 95%	Igual a 95% y menor o igual a 100%	Mayor a 100%
582,670.0	585,822.0	-3,152.0	1,169,548	1,149,402	-20,146	0	5	239	28

Fuente: Elaboración del OSFEM, con información de la Cuenta Pública de la Entidad.

Derivado del análisis al ingreso recaudado, egreso ejercido y cumplimiento de metas, se identificó que la entidad presentó un desahorro presupuestal; así mismo, se detectaron acciones con cumplimiento porcentual de metas menores al 95.0 por ciento y mayores al 100.0 por ciento.

PORCENTAJE DE EJECUCIÓN DE ACCIONES

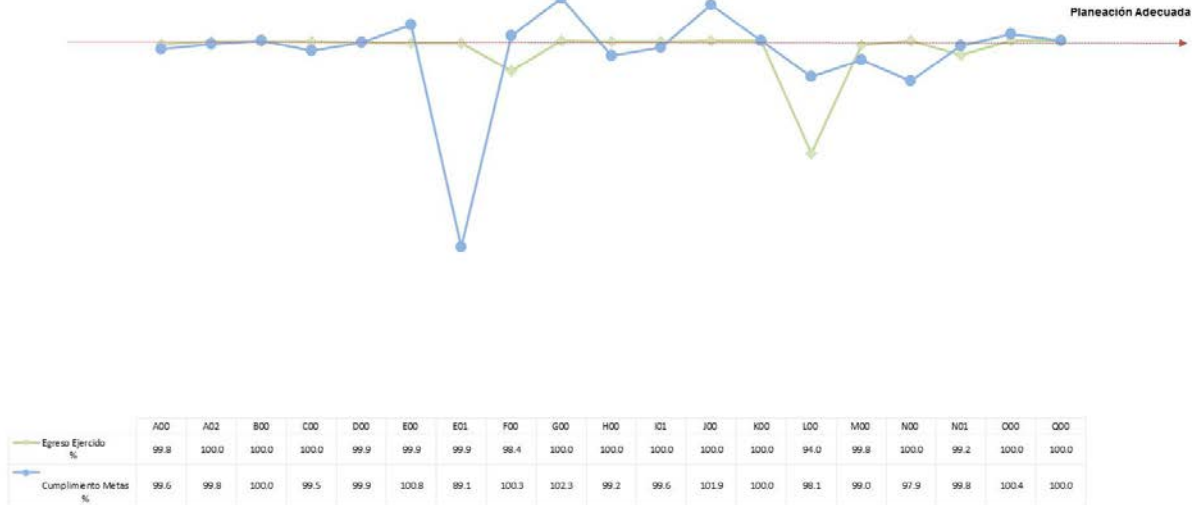
Ayuntamiento de Valle de Bravo									
Dependencias Generales	Acciones					Porcentaje de ejecución de acciones respecto a las programadas			
	Programadas	No ejecutadas	Realizadas			No Ejecutadas	Realizadas		
			Mayor a 1% y menor al 95%	Igual a 95% y menor o igual a 100%	Mayor a 100%		Mayor a 1% y menor al 95%	Igual a 95% y menor o igual a 100%	Mayor a 100%
A00 Presidencia	47	0	1	42	4	0.0	2.1	89.4	8.5
A02 Derechos Humanos	10	0	0	8	2	0.0	0.0	80.0	20.0
B00 Sindicaturas	6	0	0	6	0	0.0	0.0	100.0	0.0
C00 Regidurías	38	0	0	36	2	0.0	0.0	94.7	5.3
D00 Secretaría del Ayuntamiento	12	0	0	11	1	0.0	0.0	91.7	8.3
E00 Administración	8	0	0	4	4	0.0	0.0	50.0	50.0
E01 Planeación	8	0	1	7	0	0.0	12.5	87.5	0.0
F00 Desarrollo Urbano y Obras Públicas	50	0	0	47	3	0.0	0.0	94.0	6.0
G00 Ecología	6	0	0	4	2	0.0	0.0	66.7	33.3
H00 Servicios Públicos	9	0	0	5	4	0.0	0.0	55.6	44.4
I01 Desarrollo Social	31	0	3	27	1	0.0	9.7	87.1	3.2
J00 Gobierno Municipal	4	0	0	2	2	0.0	0.0	50.0	50.0
K00 Contraloría	6	0	0	6	0	0.0	0.0	100.0	0.0
L00 Tesorería	14	0	0	12	2	0.0	0.0	85.7	14.3
M00 Consejería Jurídica	12	0	0	11	1	0.0	0.0	91.7	8.3
N00 Dirección General de Desarrollo y Fomento Económico	10	0	0	10	0	0.0	0.0	100.0	0.0
N01 Desarrollo Agropecuario	12	0	0	11	1	0.0	0.0	91.7	8.3
O00 Educación Cultural y Bienestar Social	16	0	0	15	1	0.0	0.0	93.8	6.3
Q00 Seguridad Pública y Tránsito	11	0	0	11	0	0.0	0.0	100.0	0.0
Total	310	0	5	275	30	0.0	1.6	88.7	9.7

Fuente: Elaboración del OSFEM, con información de la Cuenta Pública de la Entidad.

Derivado del análisis a las acciones programadas por dependencia general, se identificó que algunas acciones presentaron porcentajes de cumplimiento menores al 95.0 por ciento y mayores al 100.0 por ciento.

CUMPLIMIENTO PORCENTUAL DE METAS RESPECTO AL EGRESO EJERCIDO POR DEPENDENCIA GENERAL

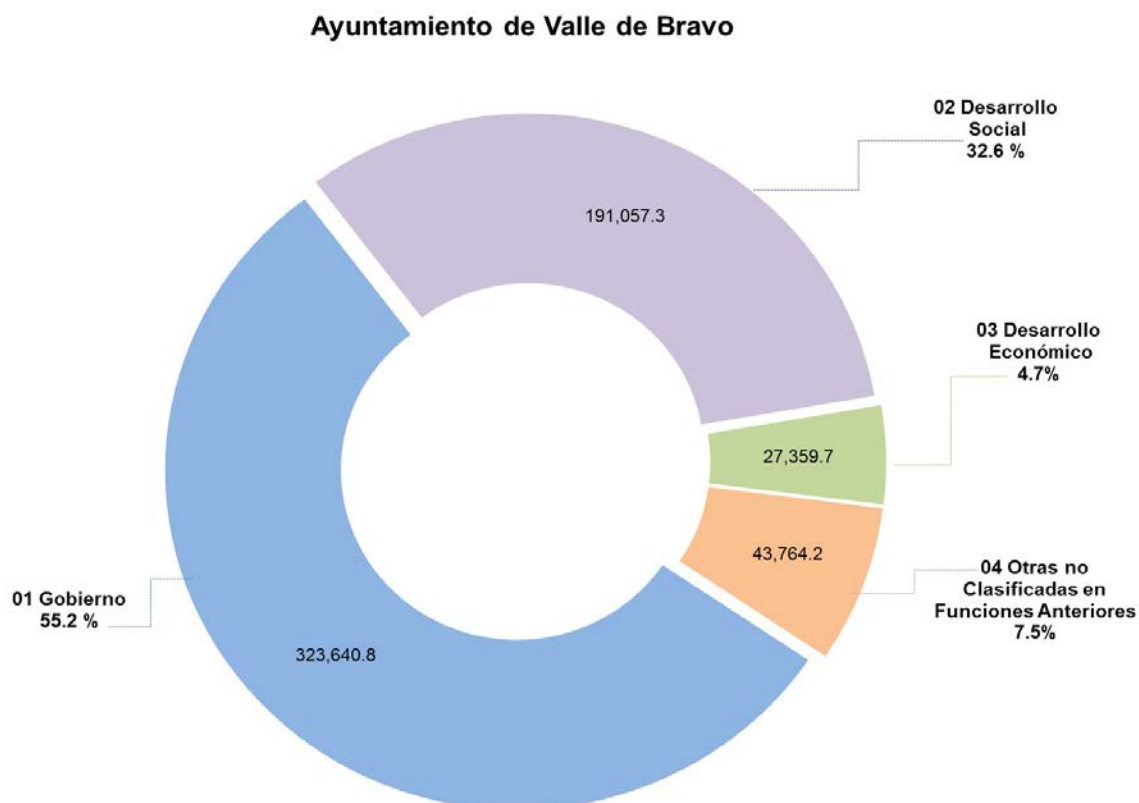
Ayuntamiento de Valle de Bravo



Fuente: Elaboración del OSFEM, con información de la Cuenta Pública de la Entidad.

De acuerdo a la información presentada por la entidad, se analizó el cumplimiento porcentual de metas respecto al egreso ejercido, identificando que el total del egreso ejercido fue del 97.9 por ciento con un cumplimiento de metas del 98.3 por ciento.

EGRESO EJERCIDO POR FINALIDAD



Fuente: Elaboración del OSFEM, con información de la Cuenta Pública de la Entidad.

De acuerdo a la fiscalización realizada al egreso ejercido por finalidad, se aprecia que la entidad, ejerció el 55.2 por ciento del recurso en la finalidad de gobierno, reflejado principalmente en las funciones de 01 03 coordinación de la política de gobierno y 01 05 asuntos financieros y hacendarios.



CLASIFICACIONES DEL GASTO

Ayuntamiento de Valle de Bravo (Miles de pesos)						
Clasificación del Estado Analítico del Ejercicio del Presupuesto de Egresos	Egresos					
	Aprobado	Modificado	Comprometido	Devengado	Pagado	Ejercido ¹
Por Objeto del Gasto	534,433.5	598,683.6	753.1	0.0	585,068.9	585,822.0
Económica (por Tipo de Gasto)	534,433.5	598,683.6	753.1	0.0	585,068.9	585,822.0
Administrativa	534,433.5	598,683.6	753.1	0.0	585,068.9	585,822.0
Funcional (Finalidad y Función)	534,433.5	598,683.6	753.1	0.0	585,068.9	585,822.0

Fuente: Elaboración del OSFEM, con información de la Cuenta Pública de la Entidad.

Derivado del análisis a las Clasificaciones del Gasto, se identificó que la entidad presentó las mismas cifras tanto en el Estado Analítico del Ejercicio del Presupuesto de Egresos por Objeto del Gasto, como en los reportes de las Clasificaciones Económica, Administrativa y Funcional.

AUTORIZACIÓN DE LAS MODIFICACIONES EN LA LEY DE INGRESOS Y PRESUPUESTO DE EGRESOS

Ayuntamiento de Valle de Bravo (Miles de pesos)			
Ley de Ingresos Estimada	Ley de Ingresos Modificada	Diferencia	Cuenta con Autorización del Órgano de Gobierno
534,433.5	598,683.6	-64,250.1	Si

Fuente: Elaboración del OSFEM, con información de la Cuenta Pública de la Entidad.

Ayuntamiento de Valle de Bravo (Miles de pesos)			
Presupuesto de Egresos Aprobado	Presupuesto de Egresos Modificado	Diferencia	Cuenta con Autorización del Órgano de Gobierno
534,433.5	598,683.6	-64,250.1	Si

Fuente: Elaboración del OSFEM, con información de la Cuenta Pública de la Entidad.

Como resultado de la revisión a las modificaciones realizadas a la Ley de Ingresos Estimada y Presupuesto de Egresos Aprobado, se identificó que cuentan con la autorización del Cabildo.



FISCALIZACIÓN AL AVANCE MENSUAL DEL PRESUPUESTO

Ayuntamiento de Valle de Bravo	
Núm.	Descripción de los Hallazgos Determinados
1	Los montos por fuente de financiamiento de los Ingresos difieren de los montos por fuente de financiamiento de los Egresos.
2	Los montos reportados en la Ley de Ingresos Estimada difieren con la distribución de las participaciones federales y estatales publicadas en las Gacetas de Gobierno: No. 64 (publicada el 13 de abril 2018), No. 10 (publicada el 13 de julio 2018) y No. 74 (publicada el 12 de octubre 2018).
3	Los importes reportados por la entidad en la Ley de Ingresos Recaudada, no reflejan la eficiencia recaudatoria establecida en la Ley de Ingresos Modificada del presupuesto acumulado al mes correspondiente.
4	La entidad presentó un desahorro presupuestal, derivado de que el egreso ejercido es mayor al ingreso recaudado y la ejecución de metas no coincide con la programación trimestral y/o la entidad reflejó un ingreso recaudado mayor al ingreso ejercido sin ejecutar las metas conforme a lo programado.
5	Se presentaron proyectos donde el presupuesto ejercido al trimestre es mayor al presupuesto de egresos modificado anual autorizado.
6	Se identificaron partidas del gasto donde el presupuesto ejercido al trimestre es mayor al presupuesto anual modificado.
7	El ente presentó partidas del gasto con egreso ejercido al trimestre sin presupuesto autorizado.
8	Se presentaron partidas de gasto con asignación de recurso sin contar con Dictamen de Reconducción y Actualización Programática.
9	Se presentaron partidas de gasto con cancelación de recurso sin contar con Dictamen de Reconducción y Actualización Programática.
10	Se identificó que en el trimestre la entidad presentó proyectos con ampliación de recurso respecto a lo reportado en el Presupuesto de Egresos Autorizado, sin presentar el Dictamen de Reconducción y Actualización Programática.
11	Se identificó que en el trimestre la entidad presentó proyectos con disminución de recursos respecto a lo reportado en su Presupuesto de Egresos Autorizado, sin presentar el Dictamen de Reconducción y Actualización Programática.
12	Se identificó en el informe mensual de Egresos (E0000201800.txt) la falta de cumplimiento en la aplicación de los momentos contables.
13	Los proyectos presentados en el avance presupuestal de egresos difieren con los proyectos reflejados en el Avance de Metas de Actividad por Proyecto.
14	Las metas programadas reportadas en la calendarización de metas de actividad por proyecto difieren de las metas programadas reportadas en el avance trimestral de metas de actividad por proyecto.
15	El cumplimiento porcentual de metas realizadas por dependencia general difiere del porcentaje en el avance del egreso al trimestre.
16	El ente presenta porcentualmente ejecución de metas de actividad por proyecto que no corresponde a lo programado.
17	Los proyectos presupuestados no corresponden con la naturaleza de la dependencia ejecutora del gasto.
18	La entidad no presupuesta proyectos de acuerdo con su competencia.
19	Los montos autorizados del Programa Anual de Adquisiciones del trimestre difieren de los montos pagados en el Avance de Egresos Trimestral.



Ayuntamiento de Valle de Bravo	
Núm.	Descripción de los Hallazgos Determinados
20	Se detectó que los montos por proyectos por Fuente de Financiamiento del Programa Anual de Obra son mayores a los montos por proyectos por Fuente de Financiamiento del avance del egreso trimestral.
21	El ente presentó recurso sobre ejercido y/o sub ejercido en las obras ejecutadas con respecto al Presupuesto Anual Autorizado.
22	En el Avance del Programa Anual de Obras, la entidad ejerció recurso FISDMF, no apeandose a lo establecido en el Anexo I. de los Lineamientos Generales para la Operación del Fondo de Aportaciones para la Infraestructura Social (Catálogo del FAIS) y demás normatividad aplicable.
23	En el Avance del Programa Anual de Obras, la entidad ejerció recurso FEFOM, no apeandose a lo establecido en los artículos 55, 57, 59, 60, 63, 64 y 65 del Presupuesto de Egresos del Gobierno del Estado de México para el Ejercicio Fiscal del año 2018.

Fuente: Elaboración del OSFEM, con información del informe mensual.

Como resultado de la fiscalización al avance mensual del presupuesto del ejercicio 2018, se determinaron 23 hallazgos para la entidad, es importante mencionar que el resultado de la fiscalización se dio a conocer al Contralor Municipal a través de los oficios OSFEM/AEIMPI/DPC/DAPPM/4189/18, OSFEM/AEIMPI/DPC/DAPPM/4299/18 y OSFEM/AEIMPI/DPC/DAPPM/5837/18 para que se promovieran las acciones correspondientes, de acuerdo con lo establecido en el artículo 12 segundo párrafo de la Ley de Responsabilidades Administrativas del Estado de México y Municipios.

BIENES MUEBLES E INMUEBLES

MOVIMIENTOS FINANCIEROS DE ALTAS Y BAJAS DE BIENES MUEBLES E INMUEBLES

Ayuntamiento de Valle de Bravo (Miles de pesos)						
Concepto	Saldo del Estado de Situación Financiera al 31 de diciembre de 2017 (A)	Balanza de Comprobación		Saldo del Estado de Situación Financiera 2017 + altas - bajas contables 2018 (D) A+B-C	Saldo del Estado de Situación Financiera al 31 de diciembre de 2018 (E)	Variación (D - E)
		Altas 2018 (B)	Bajas 2018 (C)			
Terrenos	11,033.9	0.0	0.0	11,033.9	11,033.9	0.0
Mobiliario y Equipo de Administración	13,494.1	478.5	1,629.4	12,343.2	12,343.2	0.0
Equipo e Instrumental Médico y de Laboratorio	95.3	0.0	0.0	95.3	95.3	0.0
Vehículos y Equipo de Transporte	44,695.1	1,290.3	7,777.4	38,207.9	38,207.9	0.0
Equipo de Defensa y Seguridad	1,160.5	917.9	116.1	1,962.2	1,962.2	0.0
Maquinaria, Otros Equipos y Herramientas	9,221.5	454.3	1,946.4	7,729.5	7,729.5	0.0

Fuente: Elaboración del OSFEM, con información de la Cuenta Pública de la Entidad.

Derivado del análisis entre los Estados de Situación Financiera Comparativo y la Balanza de Comprobación, respecto a los movimientos financieros de altas y bajas de los bienes muebles e inmuebles realizados por la entidad, se identificó que los registros contables coinciden.



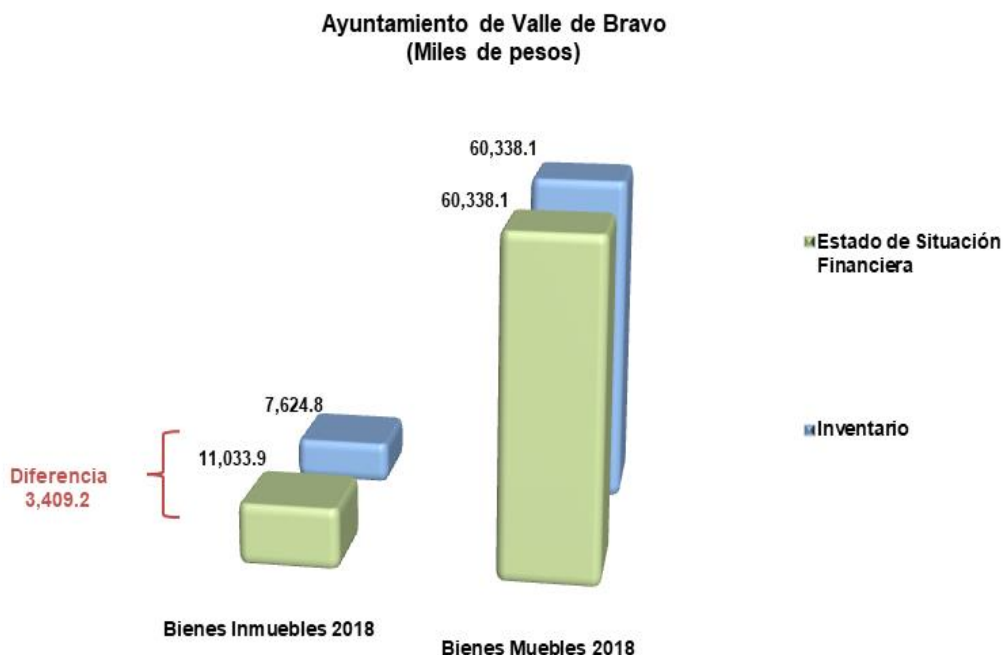
MOVIMIENTOS ADMINISTRATIVOS DE ALTAS Y BAJAS DE BIENES MUEBLES E INMUEBLES

Ayuntamiento de Valle de Bravo (Miles de pesos)				
Fuente	Muebles		Inmuebles	
	Altas	Bajas	Altas	Bajas
Cuenta Pública	3,112.0	11,306.8	0.0	0.0
Reportes Mensuales	3,029.6	2,170.8	0.0	0.0
Diferencia	82.4	9,136.0	0.0	0.0

Fuente: Elaboración del OSFEM, con información de la Cuenta Pública de la Entidad.

Como resultado del análisis comparativo entre el Reporte de Cuenta Pública y los Reportes Mensuales, respecto a los movimientos administrativos de altas y bajas de los bienes muebles e inmuebles realizados por la entidad, se identificó que los registros de altas y bajas de bienes muebles difieren.

COMPARATIVO DE SALDOS ENTRE LOS INVENTARIOS DE BIENES MUEBLES E INMUEBLES Y EL ESTADO DE SITUACIÓN FINANCIERA



Fuente: Elaboración del OSFEM, con información de la Cuenta Pública de la Entidad.

De acuerdo al análisis realizado entre los saldos de los Inventarios de Bienes Muebles e Inmuebles y el Estado de Situación Financiera Comparativo presentados por la entidad, se identificó que los bienes muebles coinciden, no obstante existe diferencia de 3,409.2 miles de pesos en la cuenta de terrenos.



DEPRECIACIÓN DE BIENES MUEBLES E INMUEBLES

Ayuntamiento de Valle de Bravo (Miles de pesos)			
Cuenta	Estado de Situación Financiera	Inventario	Reporte de Depreciación
Bienes Muebles	24,407.7	21,019.7	21,019.7
Bienes Inmuebles	0.0	0.0	0.0

Fuente: Elaboración del OSFEM, con información de la Cuenta Pública de la Entidad.

Como resultado del análisis de la depreciación acumulada del ejercicio 2018, se identificó que el saldo registrado en el Estado de Situación Financiera Comparativo difiere con lo que revela el Inventario de Bienes Muebles y en Reporte de Depreciación.

PROCEDIMIENTOS DE BAJA DE BIENES MUEBLES E INMUEBLES REALIZADOS EN EL EJERCICIO

Ayuntamiento de Valle de Bravo

Hallazgos Determinados en los Procedimientos de Baja por Enajenación y Obsolescencia

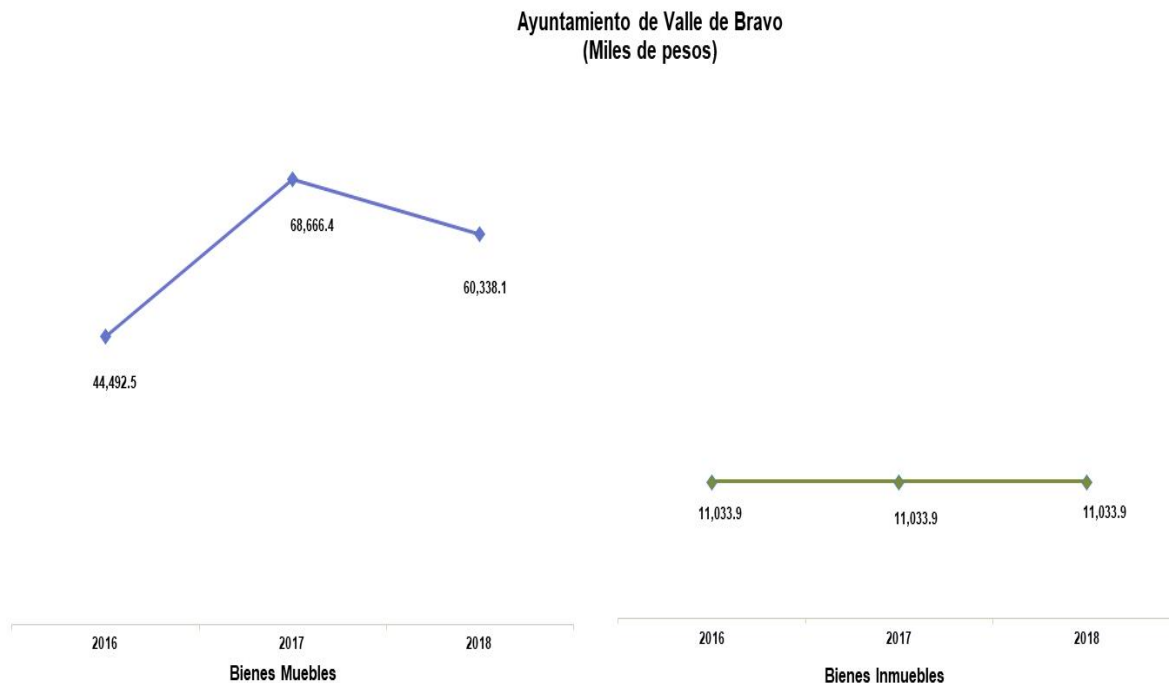
a) El expediente técnico no incluye la constancia de desincorporación de material contaminante emitido por experto en la materia, correspondiente al equipo de cómputo susceptible de baja.

b) El registro contable de la baja de bienes deberá apegarse a lo establecido en la Guía Contabilizadora del Manual Único de Contabilidad Gubernamental para las Dependencias y Entidades Públicas del Gobierno y Municipios del Estado de México.

c) La constancia del perito valuador que se presenta en el expediente lo autoriza como valuador profesional objeto de créditos garantizados a la vivienda, y no como especialista calificado en la materia, para valorar equipo de transporte y maquinaria.

Derivado de la revisión a los procedimientos de baja por enajenación y obsolescencia este Órgano Técnico dio a conocer a la entidad los hallazgos determinados a dicho procedimiento a través de los oficios OSFEM/AIMPI/DPC/DAPPM/0695/18 y OSFEM/AIMPI/DPC/DAPPM/4936/18 para llevar a cabo las acciones correspondientes.

COMPORTAMIENTO DE BIENES MUEBLES E INMUEBLES DEL PERIODO 2016 – 2018



Fuente: Elaboración del OSFEM, con información de la Cuenta Pública de la Entidad.

De acuerdo al análisis realizado al comportamiento de los bienes muebles e inmuebles durante el período 2016-2018, se identificó que los bienes inmuebles presentan una tendencia constante, con relación a los bienes muebles en el ejercicio 2018 presentan un decremento por 8,328.3 miles de pesos con relación al ejercicio 2017, principalmente en las cuentas de vehículos y equipo de transporte, así como maquinaria, otros equipos y herramientas.



FISCALIZACIÓN SEMESTRAL DE BIENES MUEBLES E INMUEBLES

Ayuntamiento de Valle de Bravo	
Núm.	Descripción de los Hallazgos Determinados
1	Los Inventarios de Bienes Muebles e Inmuebles no cumplen con los requisitos establecidos en los Lineamientos para la Integración del Informe Mensual Municipal, dado que se presentan en un formato diferente al requerido.
2	Los Inventarios de Bienes Muebles e Inmuebles no se encuentran actualizados.
3	En el inventario de Bienes Muebles se detectó una variación entre los bienes reportados al 30 de junio 2018 y los bienes al 31 de diciembre 2018; sin embargo, en los Reportes Mensuales no se reflejaron movimientos.
4	El formato de la Hoja de Trabajo presenta inconsistencias en su elaboración debido a que en la columna de factura y/o póliza omiten información.
5	Las altas y bajas de los bienes muebles registradas en la Balanza de Comprobación difieren con los Reportes Mensuales de Bienes Muebles.
6	Los saldos de la depreciación acumulada en la Balanza de Comprobación no coinciden con lo reportado en los Inventarios de Bienes Muebles.

Fuente: Elaboración del OSFEM, con información del Informe mensual.

Como resultado de la fiscalización de la información contable y administrativa de los bienes muebles e inmuebles del ejercicio 2018 se determinaron 6 hallazgos, es importante mencionar que el resultado de la fiscalización se dio a conocer al Contralor Municipal a través de los oficios OSFEM/AEIMPI/DPC/DAPPM/5246/18 y OSFEM/AEIMPI/DPC/DAPPM/1927/19 para que se promovieran las acciones correspondientes de acuerdo a lo establecido en el artículo 12 segundo párrafo de la Ley de Responsabilidades Administrativas del Estado de México y Municipios.



AUDITORÍA

DE OBRA



METODOLOGÍA DE LA FISCALIZACIÓN

OBJETIVO DE LA AUDITORÍA DE OBRA

Fiscalizar el ejercicio, custodia y aplicación de los recursos públicos con estricto apego a lo establecido en el Libro Décimo Segundo del Código Administrativo del Estado de México y Ley de Contratación Pública del Estado de México y Municipios, sus respectivos reglamentos, así como a las disposiciones legales, reglamentarias, administrativas, presupuestales, financieras, normativas y de planeación aplicables del ejercicio 2018, del ayuntamiento de Valle de Bravo, México.

La auditoría de obra se realizó en cumplimiento al Programa Anual de Fiscalización 2019, con base en las Normas Profesionales de Auditoría del Sistema Nacional de Fiscalización, y de manera supletoria las Normas Internacionales de Auditoría adoptadas en las Normas de Auditoría para Atestiguar, Revisión y Otros Servicios Relacionados, emitidas por el Instituto Mexicano de Contadores Públicos aplicables en las circunstancias; y bajo los principios establecidos en la Política de Integridad y Compromiso Institucional del Órgano Superior de Fiscalización del Estado de México. Con base en las cuales se verificó el cumplimiento de las siguientes etapas de la obra pública: planeación, programación, presupuestación, adjudicación, contratación y ejecución.

PROCEDIMIENTOS DE AUDITORÍA DE OBRA

En la planeación y ejecución de la auditoría, se aplicaron los procedimientos analíticos que incluyen actividades sustantivas y específicas mediante el uso de técnicas de auditoría, mismos que son enunciativos más no limitativos.

1. Inicio de auditoría y requerimiento de información.
2. Recepción de información.
3. Determinación de cédula universo de obra pública, acciones, adquisiciones y/o servicios relacionados.
4. Selección de las obras públicas, acciones, adquisiciones y/o servicios relacionados a fiscalizar.



5. Análisis financiero de los programas y obras públicas, acciones, adquisiciones y/o servicios relacionados, sujetas a fiscalización.
6. Verificación del cumplimiento de los actos relativos a:
 - 6.1 Planeación, programación y presupuestación
 - 6.2 Adjudicación
 - 6.3 Contratación
 - 6.2 Ejecución
 - 6.2.1 Selección de conceptos a verificar físicamente y documentalmente
 - 6.2.2 Verificación física.
 - 6.2.3 Cuantificación de cantidades ejecutadas y elaboración de cédula comparativa de cantidades y/o insumos.
7. Análisis y verificación del costo de la obra.
 - 7.1 Costos directos
 - 7.2 Costos indirectos
 - 7.3 Costos por financiamiento
 - 7.4 Cargo por utilidad y adicionales
8. Elaboración de Informe de auditoría.
9. Realización de pliego de observaciones y oficio de promoción de acciones.

ANTECEDENTES

La fiscalización, se llevó a cabo con base en los oficios números OSFEM/AEFOI/DAO/DAOM"A"/111/19 de fecha tres de mayo de dos mil diecinueve y OSFEM/AEFOI/DAO/DAOM"A"/141/19 de fecha nueve de mayo de dos mil diecinueve que contienen la orden de auditoría de obra y aumento de personal comisionado para la realización de la auditoría, respectivamente.



PLANEACIÓN DE LA FISCALIZACIÓN

Planeación Estratégica

En cumplimiento a las disposiciones establecidas en la Ley de Fiscalización Superior del Estado de México y las Normas Profesionales de Auditoría del Sistema Nacional de Fiscalización y con base en el procedimiento del proceso de planeación y ejecución de auditoría de obra y servicios relacionados, se realizó la planeación de la auditoría definiendo los objetivos (general y específico) a doce obras específicas sujetas a fiscalización así como su alcance correspondiente.

Planeación Operacional

Una vez que se determinaron las obras específicas a fiscalizar, así como su alcance respectivo, se procedió a elaborar el cronograma de auditoría, estableciendo recursos y tiempos para llevar a cabo los actos de fiscalización correspondientes, permitiendo dar cumplimiento a los objetivos establecidos.

ALCANCE

Se atendió un universo de ochenta y ocho obras, con una inversión ejercida de 123,207.3 miles de pesos, en el ejercicio fiscal auditado. Con base en la información proporcionada por la entidad fiscalizable y en el análisis del universo de obras, adquisiciones, acciones y/o servicios relacionados, se determinó realizar la fiscalización superior de doce obras, con una inversión ejercida de 46,010.5 miles de pesos, que representa el 37.3 por ciento respecto de la inversión total ejercida durante el ejercicio fiscal 2018, como a continuación se indica:



Cédula de Obra Pública, Acciones, Adquisiciones y/o Servicios relacionados a Fiscalizar				
Importe Universo (Miles de pesos)				Ejercido 123,207.3
Información General de las Obras				
No. Prog.	No. de Control	Nombre	Programa de inversión	Importe Ejercido (Miles de pesos)
1	1235 000000022 000000000000 000001 0001 0048	Mantenimiento y Limpieza de Caminos (Zona I), Todo el Municipio	R. P.	3,599.9
2	1235 000000022 000000000000 000001 0001 0050	Construcción de Puente Vehicular, Villa de Colorines	R. P.	7,449.5
3	1235 000000022 000000000000 000002 0019 0001	Ampliación del sistema de Agua Potable en la localidad de Santa María Pipioltepec (Pozo profundo 2da. etapa), Sta. Ma. Pipioltepec	FIS MDF	5,495.4
4	1235 000000022 000000000000 000002 0018 0002	Rehabilitación de Camino de Acceso a la Comunidad, 2ra. Etapa, Los Pozos	FIS MDF	2,566.8
5	1235 000000022 000000000000 000008 0001 0001	2da. Etapa de la Construcción de la Comandancia de Seguridad Pública Municipal, Cabecera Municipal	FORTASEG	3,108.9
6	1235 000000022 000000000000 000002 0017 0007	Construcción de Cuartos Dormitorio, Todo el Municipio	FIS MDF	3,523.2
7	1235 000000022 000000000000 000003 0006 0006	Rehabilitación de la Techumbre en el Mercado, Villa de Colorines	FEFOM	3,249.1



Cédula de Obra Pública, Acciones, Adquisiciones y/o Servicios relacionados a Fiscalizar				
Importe Universo (Miles de pesos)				Ejercido 123,207.3
Información General de las Obras				
No. Prog.	No. de Control	Nombre	Programa de inversión	Importe Ejercido (Miles de pesos)
8	1235 000000022 000000000000 000001 0001 0063	Rehabilitación de Camino, Mesa de Dolores 1ra. sección-Mesa de Dolores 2da. sección- Atesquelites-San Ramón, Mesa de Dolores	R. P.	3,593.3
9	1235 000000022 000000000000 000001 0001 0064	Rehabilitación de Camino de Acceso, del entronque Temascaltepec-El Manzano	R. P.	3,598.9
10	1235 000000022 000000000000 000004 0002 0001	Modernización, de la Avenida "Benito Juárez", Cabecera Municipal	INFRAEST	3,994.3
11	1235 000000022 000000000000 000005 0007 0001	Construcción de Techo Firme, San Gabriel Ixtla, Mesa Rica (La Finca) y El Castellano	FISE	2,527.5
12	1235 000000022 000000000000 000005 0008 0001	Construcción de Cuarto Dormitorio en AGEB No. 0117, Valle de Bravo, Cabecera Municipal	FISE	3,303.7
Importe Fiscalizado				46,010.5
% de revisión del importe del universo				37.3

FISMDF: Fondo de Aportaciones para la Infraestructura Social Municipal y de las Demarcaciones Territoriales del Distrito Federal.

FEFOM: Fondo Estatal de Fortalecimiento Municipal.

FISE: Fondo de Infraestructura Social para las Entidades.

RP: Recursos Propios.

INFRAEST: Programa de Infraestructura.

FORTASEG: Subsidio para el Fortalecimiento del Desempeño en Materia de Seguridad Pública a los Municipios y Demarcaciones Territoriales de la Ciudad de México.

FUENTE: Elaboración del OSFEM, con información proporcionada por la Entidad Fiscalizable.



RESPONSABILIDAD DEL ENTE EN RELACIÓN CON LA INFORMACIÓN

El ente es responsable de la preparación y presentación de la información contable, presupuestal y técnica (generada en cada una de las fases de la obra pública), que integra los expedientes únicos de las obras sujetas a fiscalización entregada para la realización de la auditoría, la cual deberá ser confiable y veraz de conformidad con el artículo 50 fracciones IX y XIV de la Ley de Responsabilidades Administrativas del Estado de México y Municipios.


LIMITACIONES Y SALVEDADES

La presente fiscalización se basa en doce obras específicas ejecutadas por la entidad fiscalizable, por tanto, la opinión que en el presente se emite, no exime de hallazgos y/o desviaciones en que pudo incurrir la entidad que no forman parte de dichas obras o bien, del alcance establecido en la fiscalización de cada una de las obras.

FICHAS TÉCNICAS DE LA FISCALIZACIÓN

Ficha Técnica de Fiscalización

Nombre de la obra, acción y/o adquisición:	Mantenimiento y Limpieza de Caminos Zona I.		
Ubicación:	Todo el Municipio.		
Programa de inversión:	Recursos Propios (R. P.).		
Cuenta o clave contable:	1235 000000000000000001 0048	000000022 0001	Monto ejercido (miles de pesos) I.V.A. incluido: 3,599.9
Alcance de la fiscalización:	Planeacion, programacion y presupuestacion; adjudicacion; contratacion; ejecucion y costo de obra.		Descripción de la obra: Limpieza de caminos, retiro de maleza, desasolve de cunetas, aplicación de pintura de tráfico pesado con microesfera de fibra de vidrio, en los extremos de los carriles.



Cumplimiento Normativo				Costo de Obra	Control en la Ejecución y Pago de la Obra	Calidad	Cumplimiento de los Objetivos del Programa
PPP	Adj	Cont	Ejec				
M	A	A	M	M	M	M	A

■ Alto (A)

■ Medio (M)

■ Bajo (B)

Opinión de la obra auditada

La obra da cumplimiento medio a los lineamientos del programa, los trabajos se encuentran concluidos y en operación..

Fuente de financiamiento	Observación Resarcitoria	Número de Observaciones	Importe Observado (Miles de pesos)
R. P. 2018	Precios Unitarios (Costo Indirectos)	1	48.0
Total		1	48.0

Evaluación General

MEDIO

Ficha Técnica de Fiscalización

Nombre de la obra, acción y/o adquisición:	Construcción Puente Vehicular en Villa de Colorines.		
Ubicación:	Villa de Colorines.		
Programa de inversión:	Recursos Propios (RP).		
Cuenta o clave contable:	1235 000000022 000000000000000001 0001 0050	Monto ejercido (miles de pesos) I.V.A. incluido:	7,449.5
Alcance de la fiscalización:	Planeacion, programacion y presupuestacion; adjudicacion; contratacion; ejecucion y costo de obra. Descripción de la obra: Excavaciones, Afine de terrero, Relleno, Estructura de acero, Cimentación, Estructura a base de vigas metálicas, colocación de concreto premezclado, parapeto.		



Cumplimiento Normativo				Costo de Obra	Control en la Ejecución y Pago de la Obra	Calidad	Cumplimiento de los Objetivos del Programa
PPP	Adj	Cont	Ejec				
A	A	A	A	A	M	A	A

■ Alto (A)

■ Medio (M)

■ Bajo (B)

Opinión de la obra auditada

La obra se encuentra en operación y funcionando, así se determinaron cantidades de obra pagadas no ejecutadas. Cabe precisar que se aprecia buena calidad en los trabajos ejecutados.

Fuente de financiamiento	Observación Resarcitoria	Número de Observaciones	Importe Observado (Miles de pesos)
R.P. 2018	Cantidades de obra pagada no ejecutada	1	43.0
Total		1	43.0

Evaluación General

MEDIO

Ficha Técnica de Fiscalización

Nombre de la obra, acción y/o adquisición:

Ampliación del Sistema de Agua Potable de la Localidad de Santa María Pipioltepec (Pozo Profundo), segunda etapa.

Ubicación:

Santa María Pipioltepec, Valle de Bravo, México.

Programa de inversión:

Fondo de Aportaciones para la Infraestructura Social Municipal y de las Demarcaciones Territoriales del Distrito Federal (FISMDF).

Cuenta o clave contable:

1235 000000022
000000000000000002 0019
0001

Monto ejercido (miles de pesos) I.V.A. incluido:

5,495.4

Alcance de la fiscalización:

Planeación, programación y presupuestación; adjudicación; contratación; ejecución y costo de obra.

Descripción de la obra:

Los trabajos realizados consisten en: Adquisición e instalación de bomba sumergible, suministro y tendido de tubería de PVC hidráulico y fierro galvanizado, construcción de un tanque elevado de almacenamiento, así como electrificación del pozo.



Cumplimiento Normativo				Costo de Obra	Control en la Ejecución y Pago de la Obra	Calidad	Cumplimiento de los Objetivos del Programa
PPP	Adj	Cont	Ejec				
M	A	A	M	M	B	A	A

Alto (A)

Medio (M)

Bajo (B)

Opinión de la obra auditada

La obra da cumplimiento a los lineamientos del programa, se encuentra terminada y en operación, presenta buena calidad en los trabajos.

Fuente de financiamiento	Observación Resarcitoria	Número de Observaciones	Importe Observado (Miles de pesos)
	Cantidades de obra pagada no ejecutada	1	7.7
FISMDF 2018	Precios Unitarios (Costo Indirectos)	1	24.8
Total		2	32.5

Evaluación General

MEDIO

Ficha Técnica de Fiscalización

Nombre de la obra, acción y/o adquisición:

Rehabilitación de Camino de Acceso a la Comunidad 1ra. Etapa, Los Pozos.

Ubicación:

Los Pozos.

Programa de inversión:

Fondo para la Infraestructura Social Municipal y de las Demarcaciones Territoriales del Distrito Federal (FISMDF).

Cuenta o clave contable:

1235 000000022
000000000000000002 0018
0002

Monto ejercido (miles de pesos) I.V.A. incluido:

2,566.8

Alcance de la fiscalización:

Planeacion, programacion y presupuestacion; adjudicacion; contratacion; ejecucion y costo de obra.

Descripción de la obra:

Revestimiento de camino, afine y conformación del terreno, reafinamiento y perfilado de cunetas, suministro y acarreo de material seleccionado del banco, tendido, conformado y compactado de material del banco.



Cumplimiento Normativo				Costo de Obra	Control en la Ejecución y Pago de la Obra	Calidad	Cumplimiento de los Objetivos del Programa
PPP	Adj	Cont	Ejec				
A	A	A	M	A	A	M	A

Alto (A)

Medio (M)

Bajo (B)

Opinión de la obra auditada

La obra da cumplimiento a los lineamientos del programa, beneficia directamente a la población en pobreza extrema, se encuentra en operación, se aseguraron las mejores condiciones disponibles en cuanto a precio al momento de la contratación, a simple vista se aprecia buena calidad en los trabajos.

Fuente de financiamiento	Observación Resarcitoria	Número de Observaciones	Importe Observado (Miles de pesos)
--------------------------	--------------------------	-------------------------	------------------------------------

Sin observaciones

Evaluación General

ALTO

Total 0 0.0

Ficha Técnica de Fiscalización

Nombre de la obra, acción y/o adquisición: 2da Etapa de la Construcción de la Comandancia de Seguridad Pública Municipal, Cabecera Municipal.

Ubicación: Cabecera Municipal, Valle de Bravo, México.

Programa de inversión: Fondo Subsidio para el Fortalecimiento del Desempeño en Materia de Seguridad Pública a los Municipios y Demarcaciones Territoriales de la Ciudad de México (FOSTASEG).

Cuenta o clave contable: 1235 000000022 00000000000000000008 0001 0001 **Monto ejercido (miles de pesos) I.V.A. incluido:** 3,108.9

Alcance de la fiscalización: Planeacion, programacion y presupuestacion; adjudicacion; contratacion; ejecucion y costo de obra. **Descripción de la obra:** Se llevaron a cabo trabajos de albañilería y acabados, instalación hidrosanitaria y de gas, herrería y cancelería, instalación eléctrica, así como impermeabilización de losa.



Cumplimiento Normativo				Costo de Obra	Control en la Ejecución y Pago de la Obra	Calidad	Cumplimiento de los Objetivos del Programa
PPP	Adj	Cont	Ejec				
M	A	A	M	M	B	A	A

■ Alto (A)
 ■ Medio (M)
 ■ Bajo (B)

Opinión de la obra auditada

La obra da cumplimiento a los lineamientos del programa, se encuentra terminada y en operación, presenta buena calidad en los trabajos.

Fuente de financiamiento	Observación Resarcitoria	Número de Observaciones	Importe Observado (Miles de pesos)
FOSTASEG 2018	Cantidades de obra pagada no ejecutada	1	19.8
	Precios Unitarios (Costo Indirectos)	1	11.1
	Pagos indebidos del programa FORTASEG 2018	1	13.4
Total		3	44.3

Evaluación General

MEDIO

Ficha Técnica de Fiscalización

Nombre de la obra, acción y/o adquisición:

Construcción de Cuartos Dormitorios.

Ubicación:

Todo el Municipio.

Programa de inversión:

Fondo para la Infraestructura Social Municipal y de las Demarcaciones Territoriales del Distrito Federal (FISMDF).

Cuenta o clave contable:

1235 000000022
000000000000000002 0017
0007

Monto ejercido (miles de pesos) I.V.A. incluido:

3,523.2

Alcance de la fiscalización:

Planeacion, programacion y presupuestacion; adjudicacion; contratacion; ejecucion y costo de obra.

Descripción de la obra:

Preliminares, Cimentación, albañilería, cancelería, instalación eléctrica.



Cumplimiento Normativo				Costo de Obra	Control en la Ejecución y Pago de la Obra	Calidad	Cumplimiento de los Objetivos del Programa
PPP	Adj	Cont	Ejec				
M	M	M	M	B	M	M	M

Alto (A)

Medio (M)

Bajo (B)

Opinión de la obra auditada

La obra da cumplimiento a los lineamientos del programa, beneficia directamente a la población objetivo, se encuentra en operación, se aseguraron las mejores condiciones disponibles en cuanto a precio al momento de la contratación, se determinaron precios unitarios (costo indirecto).

Fuente de financiamiento	Observación Resarcitoria	Número de Observaciones	Importe Observado (Miles de pesos)
FISMDF 2018	Precios Unitarios (Costo Indirectos)	1	18.7
Total		1	18.7

Evaluación General

MEDIO

Ficha Técnica de Fiscalización

Nombre de la obra, acción y/o adquisición:

Rehabilitación de la Techumbre en el Mercado.

Ubicación:

Villa de Colorines.

Programa de inversión:

Programa Fondo Estatal de Fortalecimiento Municipal (FEFOM).

Cuenta o clave contable:

1235 000000022
000000000000000003 0006
0006

Monto ejercido (miles de pesos) I.V.A. incluido:

3,249.1

Alcance de la fiscalización:

Planeacion, programacion y presupuestacion; adjudicacion; contratacion; ejecucion y costo de obra.

Descripción de la obra:

Baños, instalación hidráulica y sanitaria, cubierta, conceptos fuera de catalogo.



Cumplimiento Normativo				Costo de Obra	Control en la Ejecución y Pago de la Obra	Calidad	Cumplimiento de los Objetivos del Programa
PPP	Adj	Cont	Ejec				
M	M	M	B	B	B	M	M

■ Alto (A)

■ Medio (M)

■ Bajo (B)

Opinión de la obra auditada

La obra se encuentra en operación, se aseguraron las mejores condiciones disponibles en cuanto a precio al momento de la contratación, así mismo, se determinaron cantidades de obra pagadas no ejecutadas.

Fuente de financiamiento	Observación Resarcitoria	Número de Observaciones	Importe Observado (Miles de pesos)
FEFOM 2018	Cantidades de Obra Pagadas no Ejecutadas	1	329.6
Total		1	329.6

Evaluación General

MEDIO



Ficha Técnica de Fiscalización

Nombre de la obra, acción y/o adquisición:

Rehabilitación de Camino, Mesa de Dolores 1ra. sección-Mesa de Dolores 2da. sección-Atesquelites-San Ramón.

Ubicación:

Mesa de Dolores.

Programa de inversión:

Recursos Propios (RP).

Cuenta o clave contable:

1235 000000022
000000000000000001 0001
0063

Monto ejercido (miles de pesos) I.V.A. incluido:

3,593.3

Alcance de la fiscalización:

Planeacion, programacion y presupuestacion; adjudicacion; contratacion; ejecucion y costo de obra.

Descripción de la obra:

Tendido, conformado y compactado de material de banco (Revestimiento) en una capa de 15 cm., Reafinamiento y perfilado de cunetas



Cumplimiento Normativo				Costo de Obra	Control en la Ejecución y Pago de la Obra	Calidad	Cumplimiento de los Objetivos del Programa
PPP	Adj	Cont	Ejec				
A	A	A	A	A	A	A	A

Alto (A)

Medio (M)

Bajo (B)

Opinión de la obra auditada

La obra cumple con los lineamientos del programa beneficiando a la población, se encuentra concluida y funcionando.

Fuente de financiamiento	Observación Resarcitoria	Número de Observaciones	Importe Observado (Miles de pesos)
--------------------------	--------------------------	-------------------------	------------------------------------

Sin observaciones

Evaluación General

ALTO

Total	0	0.0
-------	---	-----

Ficha Técnica de Fiscalización

Nombre de la obra, acción y/o adquisición:

Rehabilitación de camino de acceso, del entronque Temascaltepec-El Manzano.

Ubicación:

El Manzano.

Programa de inversión:

Recursos Propios (R. P.).

Cuenta o clave contable:

1235 000000022
000000000000000001 0001
0064

Monto ejercido (miles de pesos) I.V.A. incluido:

3,598.9

Alcance de la fiscalización:

Planeacion, programacion y presupuestacion; adjudicacion; contratacion; ejecucion y costo de obra.

Descripción de la obra:

Emparejamiento del camino existente, suministro, tendido, conformado y compactado de material de banco y fabricación de cunetas en los hombros del camino.



Cumplimiento Normativo				Costo de Obra	Control en la Ejecución y Pago de la Obra	Calidad	Cumplimiento de los Objetivos del Programa
PPP	Adj	Cont	Ejec				
M	A	A	M	M	B	M	M

Alto (A)

Medio (M)

Bajo (B)

Opinión de la obra auditada

La obra da cumplimiento a los lineamientos del programa, los trabajos se encuentran concluidos y en operación..

Fuente de financiamiento	Observación Resarcitoria	Número de Observaciones	Importe Observado (Miles de pesos)
R. P. 2018	Precios Unitarios (Costo Indirectos)	1	5.2
Total		1	5.2

Evaluación General

MEDIO

Ficha Técnica de Fiscalización

Nombre de la obra, acción y/o adquisición:

Modernización, de la Avenida "Benito Juárez", Cabecera Municipal.

Ubicación:

Cabecera Municipal, Valle de Bravo, México.

Programa de inversión:

Programa de Infraestructura 2018.

Cuenta o clave contable:

1235 000000022
000000000000000004 0002
0001

Monto ejercido (miles de pesos) I.V.A. incluido:

3,994.3

Alcance de la fiscalización:

Planeacion, programacion y presupuestacion; adjudicacion; contratacion; ejecucion y costo de obra.

Descripción de la obra:

Demolicion de arroyo de calle, mejoramiento de base, firme de concreto, suministro y colocación de piedra pórfido, construcción de pozo de visita y cajas de válvulas, suministro y colocación de tubería PAD y rejillas.



Cumplimiento Normativo				Costo de Obra	Control en la Ejecución y Pago de la Obra	Calidad	Cumplimiento de los Objetivos del Programa
PPP	Adj	Cont	Ejec				
M	A	A	M	M	B	A	A

Alto (A)

Medio (M)

Bajo (B)

Opinión de la obra auditada

La obra da cumplimiento a los lineamientos del programa, se encuentra terminada y en operación, presenta buena calidad en los trabajos.

Fuente de financiamiento	Observación Resarcitoria	Número de Observaciones	Importe Observado (Miles de pesos)
FOSTASEG 2018	Precios Unitarios (Costo Indirectos)	1	14.3
Total		1	14.3

Evaluación General

MEDIO

Ficha Técnica de Fiscalización

Nombre de la obra, acción y/o adquisición:	Construcción de Techo Firme.		
Ubicación:	San Gabriel Ixtla, Mesa Rica (La Finca) y El Castellano.		
Programa de inversión:	Fondo para la Infraestructura Social Estatal (FISE).		
Cuenta o clave contable:	1235 000000022 000000000000000005 0007 0001	Monto ejercido (miles de pesos) I.V.A. incluido:	2,527.5
Alcance de la fiscalización:	Planeación, programación y presupuestación; adjudicación; contratación; ejecución y costo de obra.	Descripción de la obra: Suministro y colocación de lámina de galvateja roja, sobre muro firme, fijación con clips y tornillo autotaladrante, sellador de caucho sikaflex, incluye: bastidor metálico de perfil rectangular.	



Cumplimiento Normativo				Costo de Obra	Control en la Ejecución y Pago de la Obra	Calidad	Cumplimiento de los Objetivos del Programa
PPP	Adj	Cont	Ejec				
M	A	A	M	B	M	M	M

Alto (A)

Medio (M)

Bajo (B)

Opinión de la obra auditada

La obra da cumplimiento a los lineamientos del programa, atendiendo a la población objetivo, los trabajos se encuentran terminados y en operación.

Fuente de financiamiento	Observación Resarcitoria	Número de Observaciones	Importe Observado (Miles de pesos)
FISE 2018	Precios Unitarios (Costo Directo)	1	106.4
Total		1	106.4

Evaluación General

MEDIO

Ficha Técnica de Fiscalización

Nombre de la obra, acción y/o adquisición:

Construcción de Cuarto Dormitorio en AGEB No. 0117.

Ubicación:

Cabecera Municipal.

Programa de inversión:

Fondo de Infraestructura Social Estatal (FISE).

Cuenta o clave contable:

1235 000000022
000000000000000005 0008
0001

Monto ejercido (miles de pesos) I.V.A. incluido:

3,303.7

Alcance de la fiscalización:

Planeacion, programacion y presupuestacion; adjudicacion; contratacion; ejecucion y costo de obra.

Descripción de la obra:

Cimentación, muros, loza, piso de concreto, ventanas, puertas.



Cumplimiento Normativo				Costo de Obra	Control en la Ejecución y Pago de la Obra	Calidad	Cumplimiento de los Objetivos del Programa
PPP	Adj	Cont	Ejec				
A	A	A	A	A	A	A	A

■ Alto (A)

■ Medio (M)

■ Bajo (B)

Opinión de la obra auditada

La obra cumple con los lineamientos del programa, beneficia a la población objetivo, los trabajos se encuentran concluidos y en operación.

Fuente de financiamiento	Observación Resarcitoria	Número de Observaciones	Importe Observado (Miles de pesos)
--------------------------	--------------------------	-------------------------	------------------------------------

Sin observaciones

Evaluación General

ALTO

Total 0 0.0

Fiscalización del Fondo de Aportaciones para la Infraestructura Social
Vertiente FIS MDF



Objetivo del Fondo: Beneficiar a la población en condiciones de pobreza y rezago social			
Inversión asignada a la entidad fiscalizable:	31,782.3	Obras ejecutadas:	25
Inversión fiscalizada:	31,782.3	Obras fiscalizadas:	25
Porcentaje de revisión:	100.00%	Porcentaje de revisión:	100.00%

No. Prog	Indicador	Nivel de cumplimiento por indicador	Opinión del control, administración y ejercicio del recurso
1	Transferencia de recursos	A	El recurso del FIS MDF 2018, se ministro al municipio de Valle de Bravo, de acuerdo a la gaceta y el calendario oficial; se verificaron las ministraciones mediante cruces con las diversas fuentes de información de la entidad fiscalizable; registros contables, pólizas, recibos y estados de cuenta bancarios, siendo coincidentes verificando que se aperturó una cuenta bancaria específica; Se realizó el análisis de los egresos, identificando en el concentrado de pólizas cada concepto de gasto, determinando que la entidad fiscalizable destino el recurso para la realización de obras públicas, con lo anterior se corroboró que se realizaron los registros contables y presupuestales en las cuentas correspondientes; Se verificó que se aplicó correctamente el 3 % de Indirectos y el 2% de PROD MDF.
2	Registros contables y presupuestales	A	
3	Destino de los recursos (población objetivo y contribución con los indicadores de pobreza)	A	
4	Transparencia del ejercicio, resultados del Fondo y participación social.	A	
5	Gastos Indirectos y Programa de Desarrollo Institucional.	A	

Nivel de cumplimiento del objetivo del programa	ALTO
---	-------------

Alto (A)
 Medio (M)
 Bajo (B)




**Matriz de evaluación del cumplimiento en obra pública, acciones, adquisiciones y/o servicios
Ayuntamiento de Valle de Bravo**

No. Prog	Indicador	Cumplimiento por indicador	Nivel de cumplimiento Global
1	Cumplimiento normativo	M	MEDIO
2	Control en la ejecución y pago de las obras	M	
3	Costo de las obras	M	
4	Calidad de las obras	A	
5	Cumplimiento de objetivos de los programas	A	

 Alto (A)

 Medio (M)

 Bajo (B)



EVALUACIÓN DE PROGRAMAS



ÍNDICE GENERAL DE DESEMPEÑO

Aspectos Evaluados			
Seguimiento de los Indicadores	Total de Aspectos Evaluados	Total de Aspectos Cumplidos	Porcentaje Alcanzado
Resultados del Informe Anual de Ejecución del Plan de Desarrollo Municipal	6	3	50.0
Evaluación Programática Presupuestal	39	22	56.4
Matriz de Indicadores para Resultados (MIR)	16	10	62.5
Transparencia en el Ámbito Municipal	52	25	48.1
Documentos para el Desarrollo Institucional	4	3	75.0
Competencia Laboral de los Servidores Públicos	12	5	41.7
Evaluación de Mejora Regulatoria Municipal	30	0	0.0
Cumplimiento en el Reporte y Validación de Información en el Portal de Seguimiento de Recursos Federales Transferidos (RFT) de la Secretaría de Hacienda y Crédito Público	7	0	0.0
Programa Anual de Evaluación (PAE)	7	4	57.1
Resultado	Suficiente		390.8

Fuente: Elaboración del OSFEM.

Semaforización	
0 - 300.0	Crítico
300.1 - 600.0	Suficiente
600.1 - 900.0	Adecuado



RESULTADOS DEL INFORME ANUAL DE EJECUCIÓN DEL PLAN DE DESARROLLO MUNICIPAL

El Órgano Superior de Fiscalización del Estado de México (OSFEM) determinó verificar la integración de los Informes Anuales de Ejecución del Plan de Desarrollo Municipal elaborados por los Ayuntamientos.

Bajo este contexto, se evaluaron los seis apartados establecidos en el Manual para la Planeación, Programación y Presupuesto de Egresos Municipal para el ejercicio fiscal 2018 cuyos resultados de la evaluación se detallan a continuación:

Estructura del Informe Anual de Ejecución				
Apartado del Documento	Cumple		Hallazgos	Recomendaciones
	Sí	No		
1. Marco Jurídico	✓		Sin Hallazgo	Mantener los ordenamientos jurídicos que regulan el ejercicio de la evaluación en el ámbito municipal.
2. Introducción	✓		Sin Hallazgo	Continuar con la explicación del propósito y alcances que el Ayuntamiento pretende lograr mediante el seguimiento, control y evaluación de los programas, proyectos, obras y acciones derivado del Plan de Desarrollo Municipal vigente y el Programa Anual.
3. Actualización del Diagnóstico		✓	La entidad municipal no integró el apartado "Actualización del Diagnóstico", como parte del Informe Anual de Ejecución del Plan de Desarrollo Municipal.	Elaborar la Actualización del Diagnóstico a fin de identificar áreas de oportunidad encaminadas a diseñar acciones para atender la problemática detectada.
4. Avance en la Ejecución de los Programas		✓	<ul style="list-style-type: none"> No enuncia los objetivos de los Programas Presupuestarios. 	Desarrollar los objetivos de los programas conforme a lo establecido en el Manual para la Planeación, Programación y Presupuesto de Egresos Municipal vigente.
			<ul style="list-style-type: none"> No describen logros y avances de metas de indicadores de la MIR, en términos de la Estructura Programática Municipal. 	Describir los avances de manera cualitativa desglosando las acciones y logros realizados.
			<ul style="list-style-type: none"> No describen el monto de recursos públicos aplicados. 	Reportar de manera cuantitativa el avance financiero, describiendo la población beneficiada.



Estructura del Informe Anual de Ejecución				
Apartado del Documento	Cumple		Hallazgos	Recomendaciones
	Sí	No		
5. Avance en el Ejercicio del Gasto Público	✓		Sin Hallazgo	<p>Continuar elaborando el Avance en el Ejercicio del Gasto Público describiendo el ejercicio y comportamiento del gasto que se aplicó para el cumplimiento de objetivos, metas de actividad y obras, retomando el seguimiento y reporte del presupuesto por Programa Presupuestario; así como el comportamiento histórico de los egresos del municipio. Además, integrar el presupuesto por capítulo y la proporción del gasto ejercido en cada pilar o eje transversal, identificando las fuentes de financiamiento.</p> <p>Continuar señalando los principales problemas que enfrenta, relacionados con el nivel de ingresos propios, la deuda pública y las necesidades de financiamiento para dar suficiencia presupuestal al Plan de Desarrollo, y los principales avances alcanzados durante el año en la Hacienda Pública.</p>
6. Anexos		✓	La entidad municipal no integró el apartado "Anexos", como parte del Informe Anual de Ejecución del Plan de Desarrollo Municipal.	Integrar la totalidad de los archivos que conforman el apartado de Anexos que permitan utilizar los datos para el soporte en el desarrollo de los diferentes capítulos para el Informe Anual de Ejecución.
Número de Recomendaciones				9

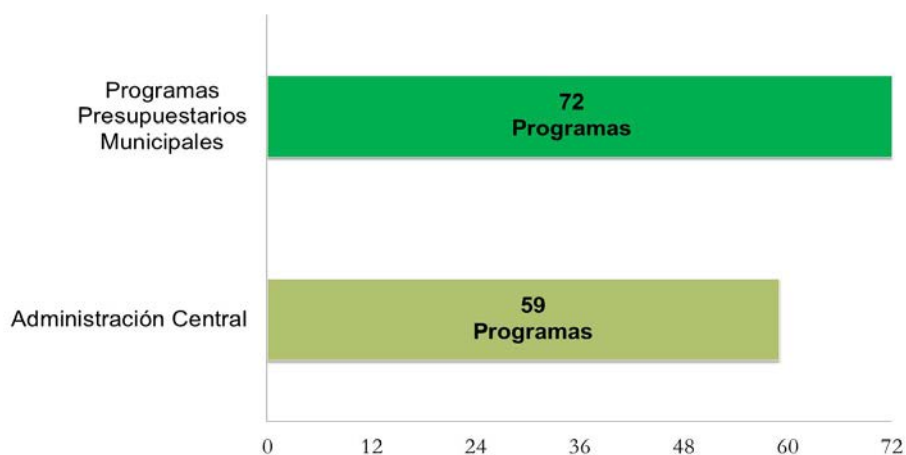
Fuente: Elaboración del OSFEM, con información de la Cuenta Pública de la entidad.

Una vez evaluado el Informe Anual de Ejecución del Plan de Desarrollo Municipal, en los diferentes aspectos que lo integran, no cumple con la totalidad de los rubros mínimos requeridos en el Manual para la Planeación, Programación y Presupuesto de Egresos Municipal para el ejercicio fiscal 2018.

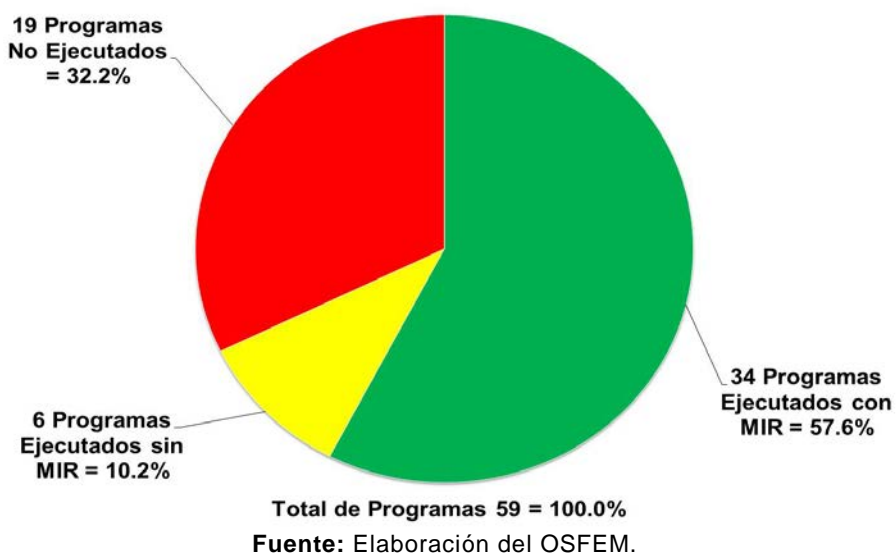
PROGRAMAS PRESUPUESTARIOS EJECUTADOS POR LA ENTIDAD MUNICIPAL Y MIR

A continuación, se muestran los programas presupuestarios municipales que debieron ser ejecutados por la Administración Central, con base en el fundamento jurídico, así como en la Estructura Programática Municipal 2018.

Programas Presupuestarios Municipales



Programas Presupuestarios Ejecutados por la Entidad Municipal





Para el ejercicio fiscal 2018, el Órgano Superior de Fiscalización del Estado de México identificó que la Administración Central ejecutó 40 de los 59 programas presupuestarios establecidos en la Estructura Programática, de los cuales únicamente en 34 utilizó las Matrices de Indicadores para Resultados (MIR) señaladas en el Manual para la Planeación, Programación y Presupuesto de Egresos Municipal para el ejercicio fiscal 2018.

Bajo ese contexto, se especifican a continuación los Programas Presupuestarios ejecutados por la entidad y en los que aplicó la MIR:

34 Programas Presupuestarios incluidos en su Programa Anual con MIR		
Núm.	Programa Presupuestario	Recomendaciones
1	Conservación del Patrimonio Público	Continuar con las estrategias establecidas, a fin de implementar acciones encaminadas a mantener y transmitir el conocimiento del patrimonio público tangible e intangible, como devenir de la identidad de los mexicanos.
2	Desarrollo de la Función Pública y Ética en el Servicio Público	Continuar con las estrategias establecidas, a fin de implementar acciones tendientes a elevar la calidad de los servicios que se otorgan a la población, fomentando una vocación de servicio ético y profesional de los servidores públicos. Así mismo se incluyen las acciones de participación y vigilancia social que contribuyan a lograr los objetivos.
3	Asistencia Jurídica al Ejecutivo	Continuar con las estrategias establecidas, a fin de implementar acciones orientadas al fortalecimiento y mejora de los procedimientos regulatorios y conductos legales establecidos, que influyan directamente en la garantía jurídica del gobierno y la sociedad.
4	Política Territorial	Continuar con las estrategias establecidas, a fin de implementar acciones para aplicar en una demarcación territorial definida, en beneficio de toda la población o comunidades específicas ahí establecidas.
5	Relaciones Exteriores	Continuar con las estrategias establecidas, a fin de implementar acciones relacionadas con la celebración de reuniones, eventos, convenios y acuerdos para la formalización de proyectos de cooperación internacional y para la promoción, económica, comercial y turística.



34 Programas Presupuestarios incluidos en su Programa Anual con MIR		
Núm.	Programa Presupuestario	Recomendaciones
6	Fortalecimiento de los Ingresos	Continuar con las estrategias establecidas, a fin de implementar acciones que permitan elevar la calidad, capacidad y equidad tributaria, con seguridad jurídica, transparencia y simplificación de trámites para el contribuyente, desarrollando un régimen fiscal que amplíe la base de contribuyentes e intensificando las acciones de control para el cumplimiento de las obligaciones tributarias que eviten la elusión y evasión fiscal.
7	Gasto Social e Inversión Pública	Continuar con las estrategias establecidas, a fin de implementar acciones encaminadas a elaborar, con las dependencias y organismos municipales, los planes y programas estatales, sectoriales, regionales y los referentes a inversión pública física; vigilando que los recursos que se asignen se apliquen de acuerdo a la normatividad vigente; así como fortalecer la relación con el estado, la federación y otros municipios, reconociendo sus responsabilidades en la ejecución de la obra pública.
8	Planeación y Presupuesto basado en Resultados	Continuar con las estrategias establecidas, a fin de implementar acciones y procedimientos necesarios para desarrollar y fortalecer las fases para la planeación, programación, presupuestación, seguimiento y evaluación programático presupuestal, considerando las fases del registro contable-presupuestal y el correspondiente proceso de rendición de cuentas, adicionalmente los procedimientos de planeación y evaluación del Plan de Desarrollo Municipal, los programas regionales y sectoriales que de él derivan.
9	Consolidación de la Administración Pública de Resultados	Continuar con las estrategias establecidas, a fin de implementar acciones para la toma de decisiones sobre la aplicación de los recursos públicos con el objeto de mejorar la calidad del gasto público y la rendición de cuentas.
10	Seguridad Pública	Continuar con las estrategias establecidas, a fin de implementar acciones orientadas a combatir la inseguridad pública, con estricto apego a la ley, para erradicar la impunidad y la corrupción, mediante la profesionalización de los cuerpos de seguridad; modificando los métodos y programas de estudio para humanizarlos, dignificarlos y hacerlos más eficientes, aplicando sistemas de reclutamiento y selección confiable y riguroso proceso estandarizado de evaluación; así como promover la participación social en acciones preventivas del delito.
11	Coordinación Intergubernamental para la Seguridad Pública	Continuar con las estrategias establecidas, a fin de implementar acciones encaminadas a eficientar los mecanismos en materia de seguridad pública, con apego a la legalidad, que garantice el logro de objetivos gubernamentales.

34 Programas Presupuestarios incluidos en su Programa Anual con MIR		
Núm.	Programa Presupuestario	Recomendaciones
12	Protección Jurídica de las Personas y sus Bienes	Continuar con las estrategias establecidas, a fin de implementar acciones para el fortalecimiento de la certeza jurídica, edificando una alianza entre los distintos órdenes de gobierno y la población, para consolidar una cultura de legalidad que impacte en la prevención del delito.
13	Modernización del Catastro Mexiquense	Continuar con las estrategias establecidas, a fin de implementar acciones que se llevan a cabo en los procesos de registro de bienes inmuebles en el territorio municipal, así como determinar la extensión geográfica y el valor catastral por demarcación que defina la imposición fiscal.
14	Comunicación Pública y Fortalecimiento Informativo	Continuar con las estrategias establecidas, a fin de implementar acciones encaminadas a difundir los valores y principios de gobierno, promoviendo la cultura de la información transparente y corresponsable entre gobierno, medios y sectores sociales, con pleno respeto a la libertad de expresión, y mantener informada a la sociedad sobre las acciones gubernamentales, convocando su participación en asuntos de interés público.
15	Transparencia	Continuar con las estrategias establecidas, a fin de implementar acciones que generen un ambiente de confianza, seguridad y franqueza, de tal forma que se tenga informada a la ciudadanía sobre las responsabilidades, procedimientos, reglas, normas y demás información que se genera en el sector, en un marco de abierta participación social y escrutinio público.
16	Gobierno Electrónico	Continuar con las estrategias establecidas, a fin de implementar actividades o servicios para la población a través de tecnologías de información, mejorando la eficiencia y eficacia en los procesos, facilitando la operación y distribución de información que se brinda a la población.
17	Gestión Integral de Residuos Sólidos	Continuar con las estrategias establecidas, a fin de implementar acciones para el manejo, tratamiento y disposición de desechos sólidos, estableciendo esquemas que garanticen un mayor nivel de protección ambiental, proporcionando una mejor calidad de vida de la población.
18	Protección al Ambiente	Continuar con las estrategias establecidas, a fin de implementar acciones relacionadas con la protección, conservación y restauración del equilibrio ambiental; en especial, el mejoramiento de la calidad del aire y el fomento de la participación ciudadana y la promoción de la educación ambiental, en todos los sectores de la sociedad, orientadas a promover el desarrollo sustentable en el municipio.



34 Programas Presupuestarios incluidos en su Programa Anual con MIR		
Núm.	Programa Presupuestario	Recomendaciones
19	Manejo Sustentable y Conservación de los Ecosistemas y la Biodiversidad	Continuar con las estrategias establecidas, a fin de implementar acciones orientadas al desarrollo de proyectos que contribuyan a la prevención, conservación, protección, saneamiento y restauración de los ecosistemas, permitiendo mejores condiciones de vida para la población.
20	Desarrollo Urbano	Continuar con las estrategias establecidas, a fin de implementar acciones para ordenar y regular el crecimiento urbano municipal, vinculándolo a un desarrollo regional sustentable, replanteando los mecanismos de planeación urbana y fortaleciendo el papel del municipio en la materia, como responsable de su planeación y operación.
21	Desarrollo Comunitario	Continuar con las estrategias establecidas, a fin de implementar acciones de coordinación para la concurrencia de los recursos en los programas de desarrollo social que se orientan a la mejora de los distintos ámbitos del municipio y los grupos sociales que en ellos habitan, en especial, a los de mayor vulnerabilidad y que tengan como propósito asegurar la reducción de la pobreza.
22	Alumbrado Público	Continuar con las estrategias establecidas, a fin de implementar acciones orientadas a satisfacer las necesidades de alumbrado público de la población, mediante la promoción del servicio y mantenimiento de los equipos respectivos; así como reducir el consumo de energía en las instalaciones de alumbrado público, utilizando tecnología de punta.
23	Vivienda	Continuar con las estrategias establecidas, a fin de implementar acciones orientadas a promover y fomentar la adquisición, construcción y mejoramiento de la vivienda en beneficio de la población de menores ingresos, para abatir el rezago existente, y que ésta sea digna y contribuya al mejoramiento de la calidad de vida y al desarrollo e integración social de las comunidades.
24	Cultura y Arte	Continuar con las estrategias establecidas, a fin de implementar acciones encaminadas a promover la difusión y desarrollo de las diferentes manifestaciones culturales y artísticas.



34 Programas Presupuestarios incluidos en su Programa Anual con MIR		
Núm.	Programa Presupuestario	Recomendaciones
25	Educación Básica	Continuar con las estrategias establecidas, a fin de implementar acciones tendientes al mejoramiento de los servicios de educación; en los diferentes sectores de la población en sus niveles inicial, preescolar, primaria y secundaria; conforme a los programas de estudio establecidos en el Plan y programas autorizados por la SEP, fortaleciendo la formación, actualización, capacitación y profesionalización de docentes y administrativos, en concordancia con las necesidades del proceso educativo.
26	Empleo	Continuar con las estrategias establecidas, a fin de implementar acciones dirigidas a dinamizar la economía municipal, fomentando el desarrollo de la planta productiva, aumentar la oportunidad de empleo, vinculando su oferta y demanda, y garantizar que la población económicamente activa disfrute de las mismas condiciones de empleo, remuneración y oportunidades sin discriminación alguna, mediante la formación de los recursos humanos para el trabajo.
27	Fomento a Productores Rurales	Continuar con las estrategias establecidas, a fin de implementar acciones tendientes a apoyar la agroempresa, la capacitación, la organización de productos rurales y la comercialización, para de mejorar la productividad y calidad de los productos agropecuarios.
28	Fomento Pecuario	Continuar con las estrategias establecidas, a fin de implementar acciones orientadas a incrementar la producción pecuaria y consolidar agroempresas y organizaciones rentables que propicien el desarrollo integral y sostenible de la actividad y generar un valor agregado a la producción.
29	Electrificación	Continuar con las estrategias establecidas, a fin de implementar acciones dirigidas a fomentar el uso de tecnologías que mejoren la calidad de los servicios de electrificación; así como la habitabilidad, seguridad e higiene de la vivienda social.
30	Modernización Industrial	Continuar con las estrategias establecidas, a fin de implementar acciones para fomentar una cultura empresarial que asegure la modernización industrial atractiva a la inversión productiva nacional y extranjera, con fuerte impulso a las cadenas productivas, incluye además las acciones de fortalecimiento de la micro y pequeña empresa, con estricto apego a la normatividad ambiental.

34 Programas Presupuestarios incluidos en su Programa Anual con MIR		
Núm.	Programa Presupuestario	Recomendaciones
31	Modernización de la Infraestructura para el Transporte Terrestre	Continuar con las estrategias establecidas, a fin de implementar acciones dirigidas a ampliar, mantener y mejorar las condiciones de la red carretera, así como fomentar el equipamiento y las condiciones para un transporte óptimo.
32	Fomento Turístico	Continuar con las estrategias establecidas, a fin de integrar los proyectos que lleva a cabo el Gobierno Municipal para impulsar la inversión social y privada que incremente la calidad de los servicios turísticos.
33	Promoción Artesanal	Continuar con las estrategias establecidas, a fin de llevar a cabo actividades destinados a preservar y fomentar las expresiones artesanales municipales e impulsar su creatividad, diseño, producción y comercialización en el mercado local, nacional e internacional, para mejorar el nivel de vida de los artesanos y grupos étnicos.
34	Transferencias	Continuar con las estrategias establecidas, a fin de implementar acciones dirigidas a cumplir los objetivos diversos para la celebración de convenios previstos en la Ley de Coordinación Fiscal vigente.
Número de Recomendaciones		34

Fuente: Elaboración del OSFEM.

Así mismo, se presentan los Programas Presupuestarios ejecutados por la Administración Central, en los cuales no aplicó la MIR durante el ejercicio 2018:

6 Programas Presupuestarios incluidos en su Programa Anual sin MIR		
Núm.	Programa Presupuestario	Recomendaciones
1	Derechos Humanos	Usar las MIR para los programas presupuestarios, ejecutados por el municipio, conforme a lo establecido en el Manual para la Planeación, Programación y Presupuesto de Egresos Municipal correspondiente, a fin de dar atención a lo estipulado en el artículo 54 de la Ley General de Contabilidad Gubernamental, así como a los Lineamientos para la Construcción y Diseño de Indicadores de Desempeño, mediante la Metodología de Marco Lógico, emitidos por el Consejo Nacional de Armonización Contable (CONAC), publicados en el Diario Oficial de la Federación de fecha 16 de mayo de 2013.



6 Programas Presupuestarios incluidos en su Programa Anual sin MIR		
Núm.	Programa Presupuestario	Recomendaciones
2	Conducción de las Políticas Generales de Gobierno	Usar las MIR para los programas presupuestarios, ejecutados por el municipio, conforme a lo establecido en el Manual para la Planeación, Programación y Presupuesto de Egresos Municipal correspondiente, a fin de dar atención a lo estipulado en el artículo 54 de la Ley General de Contabilidad Gubernamental, así como a los Lineamientos para la Construcción y Diseño de Indicadores de Desempeño, mediante la Metodología de Marco Lógico, emitidos por el Consejo Nacional de Armonización Contable (CONAC), publicados en el Diario Oficial de la Federación de fecha 16 de mayo de 2013.
3	Mediación y Conciliación Municipal	Usar las MIR para los programas presupuestarios, ejecutados por el municipio, conforme a lo establecido en el Manual para la Planeación, Programación y Presupuesto de Egresos Municipal correspondiente, a fin de dar atención a lo estipulado en el artículo 54 de la Ley General de Contabilidad Gubernamental, así como a los Lineamientos para la Construcción y Diseño de Indicadores de Desempeño, mediante la Metodología de Marco Lógico, emitidos por el Consejo Nacional de Armonización Contable (CONAC), publicados en el Diario Oficial de la Federación de fecha 16 de mayo de 2013.
4	Financiamiento de la Infraestructura para el Desarrollo	Usar las MIR para los programas presupuestarios, ejecutados por el municipio, conforme a lo establecido en el Manual para la Planeación, Programación y Presupuesto de Egresos Municipal correspondiente, a fin de dar atención a lo estipulado en el artículo 54 de la Ley General de Contabilidad Gubernamental, así como a los Lineamientos para la Construcción y Diseño de Indicadores de Desempeño, mediante la Metodología de Marco Lógico, emitidos por el Consejo Nacional de Armonización Contable (CONAC), publicados en el Diario Oficial de la Federación de fecha 16 de mayo de 2013.
5	Protección Civil	Usar las MIR para los programas presupuestarios, ejecutados por el municipio, conforme a lo establecido en el Manual para la Planeación, Programación y Presupuesto de Egresos Municipal correspondiente, a fin de dar atención a lo estipulado en el artículo 54 de la Ley General de Contabilidad Gubernamental, así como a los Lineamientos para la Construcción y Diseño de Indicadores de Desempeño, mediante la Metodología de Marco Lógico, emitidos por el Consejo Nacional de Armonización Contable (CONAC), publicados en el Diario Oficial de la Federación de fecha 16 de mayo de 2013.



6 Programas Presupuestarios incluidos en su Programa Anual sin MIR		
Núm.	Programa Presupuestario	Recomendaciones
6	Modernización de los Servicios Comunales	Usar las MIR para los programas presupuestarios, ejecutados por el municipio, conforme a lo establecido en el Manual para la Planeación, Programación y Presupuesto de Egresos Municipal correspondiente, a fin de dar atención a lo estipulado en el artículo 54 de la Ley General de Contabilidad Gubernamental, así como a los Lineamientos para la Construcción y Diseño de Indicadores de Desempeño, mediante la Metodología de Marco Lógico, emitidos por el Consejo Nacional de Armonización Contable (CONAC), publicados en el Diario Oficial de la Federación de fecha 16 de mayo de 2013.
Número de Recomendaciones		6

Fuente: Elaboración del OSFEM.

Por último, se muestran los Programas Presupuestarios que no fueron programados por la Administración Central y no contaron con una MIR.

19 Programas Presupuestarios No Programados y sin MIR		
Núm.	Programa Presupuestario	Recomendaciones
1	Democracia y Pluralidad Política	<p>Programa Anual: Atender lo estipulado en los artículos 115, fracción VIII de la Constitución Política de los Estados Unidos Mexicanos y 73 de la Ley Orgánica Municipal del Estado de México, a fin de implementar acciones de apoyo al estado democrático con la participación ciudadana y la consolidación del estado de derecho y la justicia social, propiciando una cultura política y fortaleciendo el sistema de partidos.</p> <p>MIR: Usar las MIR para los programas presupuestarios, ejecutados por el municipio, conforme a lo establecido en el Manual para la Planeación, Programación y Presupuesto de Egresos Municipal correspondiente, a fin de dar atención a lo estipulado en el artículo 54 de la Ley General de Contabilidad Gubernamental, así como a los Lineamientos para la Construcción y Diseño de Indicadores de Desempeño, mediante la Metodología de Marco Lógico, emitidos por el Consejo Nacional de Armonización Contable (CONAC), publicados en el Diario Oficial de la Federación de fecha 16 de mayo de 2013.</p>



19 Programas Presupuestarios No Programados y sin MIR		
Núm.	Programa Presupuestario	Recomendaciones
2	Reglamentación Municipal	<p>Programa Anual: Cumplir con lo estipulado en los artículos 124 de la Constitución Política del Estado Libre y Soberano de México y 160, 161, 162, 163, 164 y 165 de la Ley Orgánica Municipal del Estado de México, a fin de implementar los procesos necesarios para que el Ayuntamiento desarrolle los trabajos de creación, rediseño, actualización, publicación y difusión de la reglamentación municipal.</p>
		<p>MIR: Usar las MIR para los programas presupuestarios, ejecutados por el municipio, conforme a lo establecido en el Manual para la Planeación, Programación y Presupuesto de Egresos Municipal correspondiente, a fin de dar atención a lo estipulado en el artículo 54 de la Ley General de Contabilidad Gubernamental, así como a los Lineamientos para la Construcción y Diseño de Indicadores de Desempeño, mediante la Metodología de Marco Lógico, emitidos por el Consejo Nacional de Armonización Contable (CONAC), publicados en el Diario Oficial de la Federación de fecha 16 de mayo de 2013.</p>
3	Coordinación Intergubernamental Regional	<p>Programa Anual: Cumplir con lo estipulado en el artículo 96 Quáter, fracciones X, XIII y XVII de la Ley Orgánica Municipal del Estado de México, a fin de implementar acciones orientadas al impulso del desarrollo armónico sustentable de las regiones, con la eficaz intervención y coordinación del Ayuntamiento con otros gobiernos municipales, estatales y el gobierno federal, en beneficio de la población y sus actividades productivas; así como aquellas que permitan fortalecer la cooperación regional, incluyendo el desarrollo metropolitano, para alcanzar una efectiva coordinación y aplicación de políticas públicas de ámbito regional.</p>
		<p>MIR: Usar las MIR para los programas presupuestarios, ejecutados por el municipio, conforme a lo establecido en el Manual para la Planeación, Programación y Presupuesto de Egresos Municipal correspondiente, a fin de dar atención a lo estipulado en el artículo 54 de la Ley General de Contabilidad Gubernamental, así como a los Lineamientos para la Construcción y Diseño de Indicadores de Desempeño, mediante la Metodología de Marco Lógico, emitidos por el Consejo Nacional de Armonización Contable (CONAC), publicados en el Diario Oficial de la Federación de fecha 16 de mayo de 2013.</p>



19 Programas Presupuestarios No Programados y sin MIR		
Núm.	Programa Presupuestario	Recomendaciones
4	Impulso al Federalismo y Desarrollo Municipal	<p>Programa Anual:</p> <p>Cumplir con lo estipulado en los artículos 114, 115, 116, 117, fracciones I, II, III, IV y V y 118 de la Ley Orgánica Municipal del Estado de México, a fin de implementar acciones encaminadas a impulsar y promover una relación respetuosa, solidaria y equitativa con la federación y el estado, mediante la descentralización de facultades, funciones y recursos, estableciendo esquemas de coordinación, que equilibren las cargas de responsabilidad y beneficios en las acciones compartidas.</p>
		<p>MIR:</p> <p>Usar las MIR para los programas presupuestarios, ejecutados por el municipio, conforme a lo establecido en el Manual para la Planeación, Programación y Presupuesto de Egresos Municipal correspondiente, a fin de dar atención a lo estipulado en el artículo 54 de la Ley General de Contabilidad Gubernamental, así como a los Lineamientos para la Construcción y Diseño de Indicadores de Desempeño, mediante la Metodología de Marco Lógico, emitidos por el Consejo Nacional de Armonización Contable (CONAC), publicados en el Diario Oficial de la Federación de fecha 16 de mayo de 2013.</p>
5	Desarrollo de Información Estadística y Geográfica Estatal	<p>Programa Anual:</p> <p>Atender lo estipulado en los artículos 1 y 162, fracciones II, III, IV y V de la Ley Orgánica Municipal del Estado de México; 1, fracción III de la Ley de Planeación del Estado de México y Municipios y 14.2 del Código Administrativo del Estado de México, a fin de implementar acciones de captación, registro, procesamiento, actualización y resguardo de información estadística y geográfica del territorio municipal.</p>
		<p>MIR:</p> <p>Usar las MIR para los programas presupuestarios, ejecutados por el municipio, conforme a lo establecido en el Manual para la Planeación, Programación y Presupuesto de Egresos Municipal correspondiente, a fin de dar atención a lo estipulado en el artículo 54 de la Ley General de Contabilidad Gubernamental, así como a los Lineamientos para la Construcción y Diseño de Indicadores de Desempeño, mediante la Metodología de Marco Lógico, emitidos por el Consejo Nacional de Armonización Contable (CONAC), publicados en el Diario Oficial de la Federación de fecha 16 de mayo de 2013.</p>



19 Programas Presupuestarios No Programados y sin MIR		
Núm.	Programa Presupuestario	Recomendaciones
6	Atención Médica	<p>Programa Anual: Dar cumplimiento a lo estipulado en los artículos 9 y 403 de la Ley General de Salud; 69, fracción I, inciso ñ) de la Ley Orgánica Municipal del Estado de México y 7 y 14, fracción VII de la Ley de Asistencia Social del Estado de México y Municipios, a fin de implementar acciones dirigidas a proporcionar atención médica a la población, con efectividad y calidad de los servicios de salud que otorgan las instituciones del sector público, así como lograr la cobertura universal de los servicios de salud, para reducir los índices de morbilidad y mortalidad aumentando la esperanza de vida.</p>
		<p>MIR: Usar las MIR para los programas presupuestarios, ejecutados por el municipio, conforme a lo establecido en el Manual para la Planeación, Programación y Presupuesto de Egresos Municipal correspondiente, a fin de dar atención a lo estipulado en el artículo 54 de la Ley General de Contabilidad Gubernamental, así como a los Lineamientos para la Construcción y Diseño de Indicadores de Desempeño, mediante la Metodología de Marco Lógico, emitidos por el Consejo Nacional de Armonización Contable (CONAC), publicados en el Diario Oficial de la Federación de fecha 16 de mayo de 2013.</p>
7	Nuevas Organizaciones de la Sociedad	<p>Programa Anual: Dar cumplimiento a lo estipulado en los artículos 31, fracción XXXIII, 74, fracción I, 117, fracción III y 120 de la Ley Orgánica Municipal del Estado de México, a fin de implementar acciones para modernizar el marco legal que promueva la participación social en la solución de los problemas, contando con mecanismos técnicos y financieros que fortalezcan la participación de organizaciones no gubernamentales en el desarrollo político, económico y social.</p>
		<p>MIR: Usar las MIR para los programas presupuestarios, ejecutados por el municipio, conforme a lo establecido en el Manual para la Planeación, Programación y Presupuesto de Egresos Municipal correspondiente, a fin de dar atención a lo estipulado en el artículo 54 de la Ley General de Contabilidad Gubernamental, así como a los Lineamientos para la Construcción y Diseño de Indicadores de Desempeño, mediante la Metodología de Marco Lógico, emitidos por el Consejo Nacional de Armonización Contable (CONAC), publicados en el Diario Oficial de la Federación de fecha 16 de mayo de 2013.</p>



19 Programas Presupuestarios No Programados y sin MIR		
Núm.	Programa Presupuestario	Recomendaciones
8	Educación Media Superior	<p>Programa Anual: Cumplir con lo estipulado en los artículos 11, 12, fracción VII, 17, fracción XX, 27, fracciones XL y XLIV y 35 de la Ley de Educación del Estado de México; 69, fracción I, inciso k) de la Ley Orgánica Municipal del Estado de México y 3.9 del Código Administrativo del Estado de México, a fin de implementar acciones tendientes a mejorar los servicios de bachillerato general y tecnológico en las modalidades escolarizada, no escolarizado, mixto, a distancia y abierto.</p>
		<p>MIR: Usar las MIR para los programas presupuestarios, ejecutados por el municipio, conforme a lo establecido en el Manual para la Planeación, Programación y Presupuesto de Egresos Municipal correspondiente, a fin de dar atención a lo estipulado en el artículo 54 de la Ley General de Contabilidad Gubernamental, así como a los Lineamientos para la Construcción y Diseño de Indicadores de Desempeño, mediante la Metodología de Marco Lógico, emitidos por el Consejo Nacional de Armonización Contable (CONAC), publicados en el Diario Oficial de la Federación de fecha 16 de mayo de 2013.</p>
9	Educación Superior	<p>Programa Anual: Atender lo estipulado en los artículos 12, fracción VII, 17, fracción XX, 27, fracciones XL y XLIV y 35 de la Ley de Educación del Estado de México; 69, fracción I, inciso k) de la Ley Orgánica Municipal del Estado de México y 3.9 del Código Administrativo del Estado de México, a fin de implementar acciones para mejorar la atención a la demanda de educación superior, tecnológica, universitaria, a distancia, docente, en las modalidades escolarizada, no escolarizada, abierta, a distancia y mixta.</p>
		<p>MIR: Usar las MIR para los programas presupuestarios, ejecutados por el municipio, conforme a lo establecido en el Manual para la Planeación, Programación y Presupuesto de Egresos Municipal correspondiente, a fin de dar atención a lo estipulado en el artículo 54 de la Ley General de Contabilidad Gubernamental, así como a los Lineamientos para la Construcción y Diseño de Indicadores de Desempeño, mediante la Metodología de Marco Lógico, emitidos por el Consejo Nacional de Armonización Contable (CONAC), publicados en el Diario Oficial de la Federación de fecha 16 de mayo de 2013.</p>



19 Programas Presupuestarios No Programados y sin MIR		
Núm.	Programa Presupuestario	Recomendaciones
10	Educación para Adultos	<p>Programa Anual: Dar cumplimiento a lo estipulado en los artículos 2, fracción VI, 96, 114 y 115 de la Ley de Educación del Estado de México y 3.8, fracción XV del Código Administrativo del Estado de México, a fin de implementar acciones tendientes a incrementar programas que ofrezcan a la población adulta con rezago educativo o desempleo la oportunidad de concluir la educación básica, así como incorporarse al mercado laboral.</p>
		<p>MIR: Usar las MIR para los programas presupuestarios, ejecutados por el municipio, conforme a lo establecido en el Manual para la Planeación, Programación y Presupuesto de Egresos Municipal correspondiente, a fin de dar atención a lo estipulado en el artículo 54 de la Ley General de Contabilidad Gubernamental, así como a los Lineamientos para la Construcción y Diseño de Indicadores de Desempeño, mediante la Metodología de Marco Lógico, emitidos por el Consejo Nacional de Armonización Contable (CONAC), publicados en el Diario Oficial de la Federación de fecha 16 de mayo de 2013.</p>
11	Desarrollo Agrícola	<p>Programa Anual: Dar cumplimiento a lo estipulado en los artículos 5, 8, 9, 12, 13, 15, 25, 40 y 58 de la Ley Agrícola y Forestal del Estado de México, a fin de implementar acciones para incrementar de forma permanente y sostenida los niveles de producción, productividad y rentabilidad de las actividades agrícolas.</p>
		<p>MIR: Usar las MIR para los programas presupuestarios, ejecutados por el municipio, conforme a lo establecido en el Manual para la Planeación, Programación y Presupuesto de Egresos Municipal correspondiente, a fin de dar atención a lo estipulado en el artículo 54 de la Ley General de Contabilidad Gubernamental, así como a los Lineamientos para la Construcción y Diseño de Indicadores de Desempeño, mediante la Metodología de Marco Lógico, emitidos por el Consejo Nacional de Armonización Contable (CONAC), publicados en el Diario Oficial de la Federación de fecha 16 de mayo de 2013.</p>
12	Sanidad, Inocuidad y Calidad Agroalimentaria	<p>Programa Anual: Atender lo estipulado en el artículo 125, fracción VI de la Ley Orgánica Municipal del Estado de México, a fin de implementar acciones para procurar las condiciones adecuadas en la producción agroalimentaria, así como el desarrollo de acciones de vigilancia para verificar la calidad de los productos.</p>
		<p>MIR: Usar las MIR para los programas presupuestarios, ejecutados por el municipio, conforme a lo establecido en el Manual para la Planeación, Programación y Presupuesto de Egresos Municipal correspondiente, a fin de dar atención a lo estipulado en el artículo 54 de la Ley General de Contabilidad Gubernamental, así como a los Lineamientos para la Construcción y Diseño de Indicadores de Desempeño, mediante la Metodología de Marco Lógico, emitidos por el Consejo Nacional de Armonización Contable (CONAC), publicados en el Diario Oficial de la Federación de fecha 16 de mayo de 2013.</p>



19 Programas Presupuestarios No Programados y sin MIR		
Núm.	Programa Presupuestario	Recomendaciones
13	Desarrollo Forestal	<p>Programa Anual: Dar cumplimiento a lo dispuesto en los artículos 13 de la Ley General de Desarrollo Forestal Sustentable y 69, fracción I, inciso h) de la Ley Orgánica Municipal del Estado de México, a fin de implementar acciones para los proyectos que aseguran la permanencia de los bosques, a través del manejo y aprovechamiento sustentable, con la participación directa de dueños.</p>
		<p>MIR: Usar las MIR para los programas presupuestarios, ejecutados por el municipio, conforme a lo establecido en el Manual para la Planeación, Programación y Presupuesto de Egresos Municipal correspondiente, a fin de dar atención a lo estipulado en el artículo 54 de la Ley General de Contabilidad Gubernamental, así como a los Lineamientos para la Construcción y Diseño de Indicadores de Desempeño, mediante la Metodología de Marco Lógico, emitidos por el Consejo Nacional de Armonización Contable (CONAC), publicados en el Diario Oficial de la Federación de fecha 16 de mayo de 2013.</p>
14	Fomento Acuícola	<p>Programa Anual: Cumplir con lo estipulado en los artículos 6 y 14 de la Ley General de Pesca y Acuicultura Sustentables, a fin de implementar acciones dirigidas a desarrollar la producción acuícola de acuerdo al potencial productivo regional.</p>
		<p>MIR: Usar las MIR para los programas presupuestarios, ejecutados por el municipio, conforme a lo establecido en el Manual para la Planeación, Programación y Presupuesto de Egresos Municipal correspondiente, a fin de dar atención a lo estipulado en el artículo 54 de la Ley General de Contabilidad Gubernamental, así como a los Lineamientos para la Construcción y Diseño de Indicadores de Desempeño, mediante la Metodología de Marco Lógico, emitidos por el Consejo Nacional de Armonización Contable (CONAC), publicados en el Diario Oficial de la Federación de fecha 16 de mayo de 2013.</p>
15	Seguros y Garantías Financieras Agropecuarias	<p>Programa Anual: Atender lo estipulado en los artículos 9.4 y 9.16 del Código Administrativo del Estado de México y Municipios, a fin de implementar acciones que eviten la descapitalización del productor ante la ocurrencia de un siniestro y de protección al patrimonio de la gente del campo, a través de seguros y fianzas.</p>
		<p>MIR: Usar las MIR para los programas presupuestarios, ejecutados por el municipio, conforme a lo establecido en el Manual para la Planeación, Programación y Presupuesto de Egresos Municipal correspondiente, a fin de dar atención a lo estipulado en el artículo 54 de la Ley General de Contabilidad Gubernamental, así como a los Lineamientos para la Construcción y Diseño de Indicadores de Desempeño, mediante la Metodología de Marco Lógico, emitidos por el Consejo Nacional de Armonización Contable (CONAC), publicados en el Diario Oficial de la Federación de fecha 16 de mayo de 2013.</p>



19 Programas Presupuestarios No Programados y sin MIR		
Núm.	Programa Presupuestario	Recomendaciones
16	Modernización de la Movilidad y el Transporte Terrestre	<p>Programa Anual: Cumplir lo dispuesto en los artículos 31, fracción XXXV Bis de la Ley Orgánica Municipal del Estado de México y 6, fracción VI y 9, fracción VIII de la Ley de Movilidad del Estado de México, a fin de implementar acciones orientadas a la modernización y optimización del servicio transporte terrestre, a través de la coordinación intergubernamental para la organización técnica oportuna y racional que contribuya a la eficiencia y calidad en la prestación del servicio de transporte público.</p>
		<p>MIR: Usar las MIR para los programas presupuestarios, ejecutados por el municipio, conforme a lo establecido en el Manual para la Planeación, Programación y Presupuesto de Egresos Municipal correspondiente, a fin de dar atención a lo estipulado en el artículo 54 de la Ley General de Contabilidad Gubernamental, así como a los Lineamientos para la Construcción y Diseño de Indicadores de Desempeño, mediante la Metodología de Marco Lógico, emitidos por el Consejo Nacional de Armonización Contable (CONAC), publicados en el Diario Oficial de la Federación de fecha 16 de mayo de 2013.</p>
17	Investigación Científica	<p>Programa Anual: Dar cumplimiento a lo estipulado en los artículos 96 Quáter, fracciones VIII y XIII de la Ley Orgánica Municipal del Estado de México y 1, 4, 14, 20, 56 y 57 de la Ley de Ciencia y Tecnología del Estado de México, a fin de implementar acciones encaminadas al financiamiento de la investigación aplicada, a través del conocimiento científico, en beneficio de las diversas áreas de conocimiento.</p>
		<p>MIR: Usar las MIR para los programas presupuestarios, ejecutados por el municipio, conforme a lo establecido en el Manual para la Planeación, Programación y Presupuesto de Egresos Municipal correspondiente, a fin de dar atención a lo estipulado en el artículo 54 de la Ley General de Contabilidad Gubernamental, así como a los Lineamientos para la Construcción y Diseño de Indicadores de Desempeño, mediante la Metodología de Marco Lógico, emitidos por el Consejo Nacional de Armonización Contable (CONAC), publicados en el Diario Oficial de la Federación de fecha 16 de mayo de 2013.</p>



19 Programas Presupuestarios No Programados y sin MIR		
Núm.	Programa Presupuestario	Recomendaciones
18	Deuda Pública	<p>Programa Anual: Dar cumplimiento a lo estipulado en los artículos 102 de la Ley Orgánica Municipal del Estado de México y 259, fracción II, incisos a), b) y c) y 264, fracción I del Código Financiero del Estado de México y Municipios, a fin de implementar acciones dirigidas a abatir el rezago en el pago de obligaciones por los servicios que reciben, negociar mejores condiciones de financiamiento de la deuda con la banca comercial y de desarrollo y demás acreedores; y reducir gradualmente el pago de su servicio para contar con mayores recursos y destinarlos a la inversión pública productiva.</p>
		<p>MIR: Usar las MIR para los programas presupuestarios, ejecutados por el municipio, conforme a lo establecido en el Manual para la Planeación, Programación y Presupuesto de Egresos Municipal correspondiente, a fin de dar atención a lo estipulado en el artículo 54 de la Ley General de Contabilidad Gubernamental, así como a los Lineamientos para la Construcción y Diseño de Indicadores de Desempeño, mediante la Metodología de Marco Lógico, emitidos por el Consejo Nacional de Armonización Contable (CONAC), publicados en el Diario Oficial de la Federación de fecha 16 de mayo de 2013.</p>
19	Previsiones para el Pago de Adeudos de Ejercicios Fiscales Anteriores	<p>Programa Anual: Atender a lo estipulado en los artículos 102 de la Ley Orgánica Municipal del Estado de México y 259, fracción II, incisos a), b), y c) y 264, fracción I del Código Financiero del Estado de México y Municipios, a fin de implementar acciones encaminadas al pago de adeudos que no fueron cubiertos en ejercicios anteriores.</p>
		<p>MIR: Usar las MIR para los programas presupuestarios, ejecutados por el municipio, conforme a lo establecido en el Manual para la Planeación, Programación y Presupuesto de Egresos Municipal correspondiente, a fin de dar atención a lo estipulado en el artículo 54 de la Ley General de Contabilidad Gubernamental, así como a los Lineamientos para la Construcción y Diseño de Indicadores de Desempeño, mediante la Metodología de Marco Lógico, emitidos por el Consejo Nacional de Armonización Contable (CONAC), publicados en el Diario Oficial de la Federación de fecha 16 de mayo de 2013.</p>
Número de Recomendaciones		38

Fuente: Elaboración del OSFEM.

La aplicación de la Metodología del Marco Lógico para los procesos de planeación, programación y presupuestación, permite ejecutar los recursos de la entidad municipal orientados a un Presupuesto basado en Resultados, con la finalidad de optimizar la planeación del desarrollo de la administración pública.

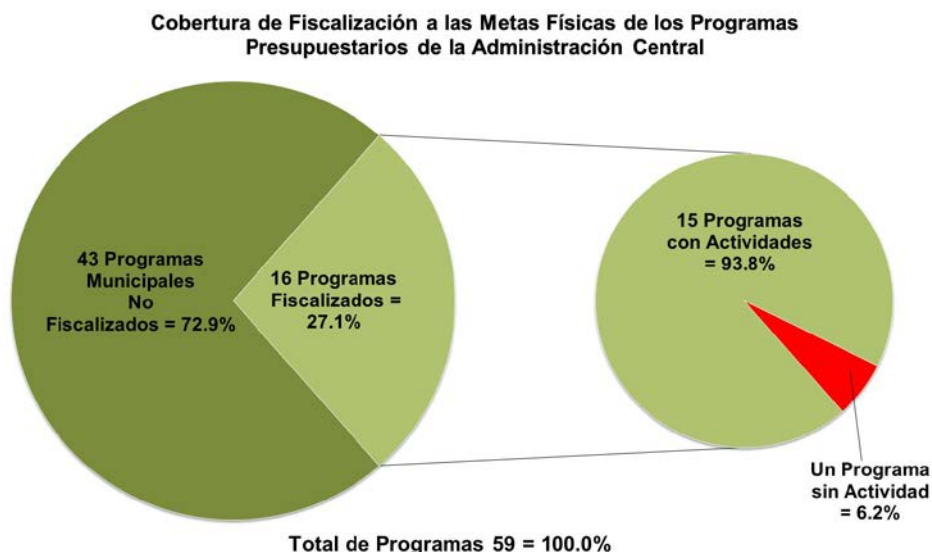
EVALUACIÓN PROGRAMÁTICA PRESUPUESTAL

El Órgano Superior de Fiscalización del Estado de México determinó evaluar el cumplimiento de las metas físicas establecidas en los Programas Anuales (PA) de las entidades fiscalizables en el ejercicio 2018, teniendo como alcance 16 de los 59 programas presupuestarios, mismos que se especifican a continuación:

Programas Presupuestarios	
Conservación del Patrimonio Público	Gobierno Electrónico
Desarrollo de la Función Pública y Ética en el Servicio Público	Gestión Integral de Residuos Sólidos
Fortalecimiento de los Ingresos	Desarrollo Comunitario
Gasto Social e Inversión Pública	Alumbrado Público
Planeación y Presupuesto basado en Resultados	Vivienda
Seguridad Pública	Atención Médica
Protección Civil	Empleo
Transparencia	Modernización Industrial

Fuente: Elaboración del OSFEM.

Bajo este contexto, el Ayuntamiento ejecutó 15 de los 16 programas evaluados como se muestra en la siguiente gráfica:



Fuente: Elaboración del OSFEM, con información de la Cuenta Pública de la entidad.



Dicha evaluación permite al Ayuntamiento identificar, porcentualmente, el nivel de cumplimiento alcanzado a través del ejercicio de su gestión, a efecto de reorientar acciones e implementar políticas públicas con mayor enfoque a las necesidades de la población. En ese sentido, se presentan los resultados alcanzados en el ejercicio 2018 por la entidad municipal:

Descripción	Porcentaje de cumplimiento de las Metas del Proyecto	Estado Analítico del Presupuesto de Egresos 2018 (miles de pesos)		Recomendaciones
		Presupuesto		
		Anual	(Pagado + Devengado)	
Programa: Conservación del Patrimonio Público (Un proyecto)				
Proyecto: Conservación, Restauración y Difusión del Patrimonio Cultural	99.6	12,146.5	12,123.5	La entidad municipal alcanzó el 99.6 por ciento del proyecto establecido en su Programa Anual 2018, así mismo ejerció el 99.8 por ciento del monto presupuestal. Por lo anterior, se recomienda continuar con las estrategias establecidas que contribuyan a la planeación, programación, presupuestación y ejecución eficaz y eficiente de las metas.
Programa: Desarrollo de la Función Pública y Ética en el Servicio Público (Cuatro proyectos)				
Proyecto: Fiscalización, Control y Evaluación Interna de la Gestión Pública	100.0	4,332.6	4,327.4	El Ayuntamiento cumplió con el 100.0 por ciento del proyecto establecido en su Programa Anual 2018, así mismo ejerció el 99.9 por ciento del monto presupuestal. Derivado de lo anterior, se recomienda continuar con las estrategias establecidas que contribuyan a la planeación, programación, presupuestación y ejecución eficaz y eficiente de las metas.



Descripción	Porcentaje de cumplimiento de las Metas del Proyecto	Estado Analítico del Presupuesto de Egresos 2018 (miles de pesos)		Recomendaciones
		Presupuesto		
		Anual	(Pagado + Devengado)	
Proyecto: Participación Social en la Formulación, Seguimiento, Control y Evaluación Interna de Obras, Programas y Servicios Públicos	100.0	3,185.4	3,184.0	El ente municipal cumplió con el 100.0 por ciento del proyecto establecido en su Programa Anual 2018, así mismo ejerció el 99.9 por ciento del monto presupuestal. En ese sentido, se recomienda continuar con las estrategias establecidas que contribuyan a la planeación, programación, presupuestación y ejecución eficaz y eficiente de las metas.
Proyecto: Responsabilidades Administrativas	100.0	5.9	5.9	La entidad cumplió con el 100.0 por ciento del proyecto establecido en su Programa Anual 2018, así mismo ejerció el 100.0 por ciento del monto presupuestal. Por lo anterior, se recomienda continuar con las estrategias establecidas que contribuyan a la planeación, programación, presupuestación y ejecución eficaz y eficiente de las metas.



Descripción	Porcentaje de cumplimiento de las Metas del Proyecto	Estado Analítico del Presupuesto de Egresos 2018 (miles de pesos)		Recomendaciones
		Presupuesto		
		Anual	(Pagado + Devengado)	
Proyecto: Manifestación de Bienes y Declaración de Interés de los Servidores Públicos	No programado	No presupuestado		La entidad municipal no programó ni presupuestó este proyecto, por lo que se recomienda dar cumplimiento a lo estipulado en los artículos 48, fracción XVII, 53, fracción XIII, 112, fracciones XI y XVI, 113 B y 113 D de la Ley Orgánica Municipal del Estado de México y 7, 50, 51 y 52 de la Ley de Responsabilidades Administrativas del Estado de México y Municipios, a fin de implementar acciones orientadas a la integración del padrón de obligados para su recepción, registro, evaluación y resguardo de las manifestaciones de bienes de los servidores públicos de la administración municipal.
Programa: Fortalecimiento de los Ingresos (Dos proyectos)				
Proyecto: Captación y Recaudación de Ingresos	100.0	25,090.3	25,089.7	El Ayuntamiento cumplió con el 100.0 por ciento del proyecto establecido en su Programa Anual 2018, así mismo ejerció el 99.9 por ciento del monto presupuestal. En ese sentido, se recomienda continuar con las estrategias establecidas que contribuyan a la planeación, programación, presupuestación y ejecución eficaz y eficiente de las metas.



Descripción	Porcentaje de cumplimiento de las Metas del Proyecto	Estado Analítico del Presupuesto de Egresos 2018 (miles de pesos)		Recomendaciones
		Presupuesto		
		Anual	(Pagado + Devengado)	
Proyecto: Registro y Control de Caja y Tesorería	No programado	No presupuestado		El ente municipal no programó ni presupuestó este proyecto, por lo que se recomienda dar cumplimiento a lo estipulado en los artículos 48, fracción IX, 93 y 94 de la Ley Orgánica Municipal del Estado de México; 1, 6, 7, 9 y 19 de la Ley de Ingresos de los Municipios del Estado de México para el Ejercicio Fiscal Correspondiente; 16 de la Ley para la Mejora Regulatoria del Estado de México y Municipios y 107 del Código Financiero del Estado de México y Municipios, a fin de implementar acciones para el establecimiento de criterios, lineamientos, procedimientos y sistemas de carácter técnico y administrativo, para mantener un control que permita la correcta evaluación de la administración; así como planear y organizar las políticas financieras y crediticias del gobierno municipal, mediante una estricta administración de los recursos financieros.
Programa: Gasto Social e Inversión Pública (Un proyecto)				
Proyecto: Asignación, Registro, Seguimiento y Control de la Inversión Pública Municipal	99.6	94,371.5	84,217.5	La entidad fiscalizable alcanzó el 99.6 por ciento del proyecto establecido en su Programa Anual 2018; sin embargo, ejerció el 89.2 por ciento del monto presupuestal. Derivado de lo anterior, se recomienda implementar medidas que contribuyan a la planeación, programación y presupuestación y ejecución eficaz y eficiente de las metas, así como alinearlas con base al presupuesto.



Descripción	Porcentaje de cumplimiento de las Metas del Proyecto	Estado Analítico del Presupuesto de Egresos 2018 (miles de pesos)		Recomendaciones
		Presupuesto		
		Anual	(Pagado + Devengado)	
Programa: Planeación y Presupuesto basado en Resultados (Cinco proyectos)				
Proyecto: Planeación de Proyectos para el Desarrollo Social	No programado	No presupuestado		La entidad municipal no programó ni presupuestó este proyecto, por lo que se recomienda dar cumplimiento a lo estipulado en los artículos 16, 33 al 43, 52, 53, 54, 55 y 66 de la Ley General de Contabilidad Gubernamental; 13, 17, 19, 20 y 51 de la Ley de Planeación del Estado de México y Municipios; 115 de la Ley Orgánica Municipal del Estado de México; 14, fracción I y 55 de la Ley de Desarrollo Social del Estado de México; 294 y 339 del Código Financiero del Estado de México y Municipios y 20 del Reglamento de la Ley de Planeación del Estado de México y Municipios, a fin de implementar acciones de coordinación entre la Tesorería y las dependencias y organismos municipales, para determinar los proyectos de inversión y vigilar que los mismos respondan a los objetivos nacionales, estatales y municipales de desarrollo.
Proyecto: Planeación y Evaluación para el Desarrollo Municipal	100.0	1,057.9	1,056.6	El Ayuntamiento cumplió con el 100.0 por ciento del proyecto establecido en su Programa Anual 2018, así mismo ejerció el 99.9 por ciento del monto presupuestal. En ese sentido, se recomienda continuar con las estrategias establecidas que contribuyan a la planeación, programación, presupuestación y ejecución eficaz y eficiente de las metas.



Descripción	Porcentaje de cumplimiento de las Metas del Proyecto	Estado Analítico del Presupuesto de Egresos 2018 (miles de pesos)		Recomendaciones
		Presupuesto		
		Anual	(Pagado + Devengado)	
Proyecto: Operación y Seguimiento del COPLADEMUN	100.0	0.0	0.0	El ente municipal cumplió con el 100.0 por ciento del proyecto establecido en su Programa Anual 2018; sin embargo, no designó recursos financieros para el mismo. Derivado de lo anterior, se recomienda implementar medidas correctivas o replantear las metas del proyecto a partir de un eficaz y eficiente proceso de planeación, programación y presupuestación, a fin de adoptar el Presupuesto basado en Resultados, así como explicar el origen de los recursos que permitieron llevar a cabo este proyecto y mantener congruencia entre las metas del mismo y el presupuesto.
Proyecto: Integración, Seguimiento y Control Presupuestal del Ayuntamiento	No programado	No presupuestado		La entidad fiscalizable no programó ni presupuestó este proyecto, por lo que se recomienda dar cumplimiento a lo estipulado en los artículos 16, 33 al 43, 52, 53, 54, 55 y 66 de la Ley General de Contabilidad Gubernamental; 13, 17, 19, 20 y 51 de la Ley de Planeación del Estado de México y Municipios; 115 de la Ley Orgánica Municipal del Estado de México; 14, fracción I y 55 de la Ley de Desarrollo Social del Estado de México; 294 y 339 del Código Financiero del Estado de México y Municipios y 20 del Reglamento de la Ley de Planeación del Estado de México y Municipios, a fin de implementar acciones y procedimientos orientados a establecer los mecanismos de planeación, programación y presupuestación que faciliten la integración, seguimiento y control del presupuesto de egresos acorde al Plan de Desarrollo Municipal vigente y los documentos que de él se derivan.



Descripción	Porcentaje de cumplimiento de las Metas del Proyecto	Estado Analítico del Presupuesto de Egresos 2018 (miles de pesos)		Recomendaciones
		Presupuesto		
		Anual	(Pagado + Devengado)	
Proyecto: Registro, Control Contable-Presupuestal y Cuenta de la Hacienda Pública Municipal	No programado	No presupuestado		El Ayuntamiento no programó ni presupuestó este proyecto, por lo que se recomienda dar cumplimiento a lo estipulado en los artículos 16, 33 al 43, 52, 53, 54, 55 y 66 de la Ley General de Contabilidad Gubernamental; 13, 17, 19, 20 y 51 de la Ley de Planeación del Estado de México y Municipios; 115 de la Ley Orgánica Municipal del Estado de México; 14, fracción I y 55 de la Ley de Desarrollo Social del Estado de México; 294 y 339 del Código Financiero del Estado de México y Municipios y 20 del Reglamento de la Ley de Planeación del Estado de México y Municipios, a fin de implementar acciones para la integración de la Cuenta Pública Municipal, así como aquellas orientadas a manejar, registrar y controlar los recursos financieros de la administración pública municipal, para el desarrollo de los diversos planes y programas.
Programa: Seguridad Pública (Seis proyectos)				
Proyecto: Operación y Vigilancia para la Seguridad y Prevención del Delito	100.0	21,771.2	21,696.6	El ente municipal cumplió con el 100.0 por ciento del proyecto establecido en su Programa Anual 2018, así mismo ejerció el 99.7 por ciento del monto presupuestal. Derivado de lo anterior, se recomienda continuar con las estrategias establecidas que contribuyan a la planeación, programación, presupuestación y ejecución eficaz y eficiente de las metas.
Proyecto: Sistemas de Información, Comunicación y Tecnologías para la Seguridad Pública	No programado	No presupuestado		La entidad fiscalizable no programó ni presupuestó este proyecto, no obstante en el Plan de Desarrollo Municipal refiere formular e instrumentar un programa de coordinación regional para la seguridad pública, por lo que se recomienda mantener congruencia con las acciones planeadas, programadas y presupuestadas, orientadas a cumplir lo dispuesto en el Plan y a lo estipulado en los artículos 115, fracción VII de la Constitución Política de los Estados Unidos Mexicanos; 31, fracción XXXV Bis, 69, fracción I, inciso a), 142, 143 y 144 de la Ley Orgánica Municipal del Estado de México y 7 y 100, fracción IV de la Ley de Seguridad del Estado de México.



Descripción	Porcentaje de cumplimiento de las Metas del Proyecto	Estado Analítico del Presupuesto de Egresos 2018 (miles de pesos)		Recomendaciones
		Presupuesto		
		Anual	(Pagado + Devengado)	
Proyecto: Formación Profesional Especializada para Servidores Públicos de Instituciones de Seguridad Pública	No programado	No presupuestado		La entidad municipal no programó ni presupuestó este proyecto, por lo que se recomienda dar cumplimiento a lo estipulado en los artículos 115, fracción VII de la Constitución Política de los Estados Unidos Mexicanos; 31, fracción XXXV Bis, 69 fracción I inciso a), 142, 143 y 144 de la Ley Orgánica Municipal del Estado de México y 7 y 100, fracción IV de la Ley de Seguridad del Estado de México, a fin de implementar actividades académicas y aquellas para el desarrollo de programas de estudio en materia policial y en general las necesarias para operar las instituciones formadoras de personal de seguridad pública a nivel municipal, así mismo acciones que coadyuven en el ámbito de sus atribuciones en el diseño de criterios, políticas y normas para el reclutamiento y selección de aspirantes.
Proyecto: Vinculación, Participación, Prevención y Denuncia Social	No programado	No presupuestado		El Ayuntamiento no programó ni presupuestó este proyecto, no obstante en el Plan de Desarrollo Municipal refiere realizar campañas informativas y capacitación para la prevención del delito, por lo que se recomienda mantener congruencia con las acciones planeadas, programadas y presupuestadas, orientadas a cumplir lo dispuesto en el Plan y a lo estipulado en los artículos 115, fracción VII de la Constitución Política de los Estados Unidos Mexicanos; 31, fracción XXXV Bis, 69, fracción I, inciso a), 142, 143 y 144 de la Ley Orgánica Municipal del Estado de México y 7 y 100, fracción IV de la Ley de Seguridad del Estado de México.



Descripción	Porcentaje de cumplimiento de las Metas del Proyecto	Estado Analítico del Presupuesto de Egresos 2018 (miles de pesos)		Recomendaciones
		Presupuesto		
		Anual	(Pagado + Devengado)	
Proyecto: Educación Vial	100.0	2,537.6	2,536.0	El ente municipal cumplió con el 100.0 por ciento del proyecto establecido en su Programa Anual 2018, así mismo ejerció el 99.9 por ciento del monto presupuestal. Por lo anterior, se recomienda continuar con las estrategias establecidas que contribuyan a la planeación, programación, presupuestación y ejecución eficaz y eficiente de las metas.
Proyecto: Mantenimiento a los Dispositivos para el Control del Tránsito	No programado	No presupuestado		La entidad fiscalizable no programó ni presupuestó este proyecto, no obstante en el Plan de Desarrollo Municipal refiere realizar el mantenimiento permanente de la señalización, por lo que se recomienda mantener congruencia con las acciones planeadas, programadas y presupuestadas, orientadas a cumplir lo dispuesto en el Plan y a lo estipulado en los artículos 115, fracción VII de la Constitución Política de los Estados Unidos Mexicanos; 31, fracción XXXV Bis, 69, fracción I, inciso a), 142, 143 y 144 de la Ley Orgánica Municipal del Estado de México y 7 y 100, fracción IV de la Ley de Seguridad del Estado de México.



Descripción	Porcentaje de cumplimiento de las Metas del Proyecto	Estado Analítico del Presupuesto de Egresos 2018 (miles de pesos)		Recomendaciones
		Presupuesto		
		Anual	(Pagado + Devengado)	
Programa: Protección Civil (Seis proyectos)				
Proyecto: Concertación para la Protección Civil	No programado	No presupuestado		La entidad municipal no programó ni presupuestó este proyecto, por lo que se recomienda dar cumplimiento a lo estipulado en los artículos 3, 43, fracción V y 86 de la Ley General de Protección Civil; 31 Ter., 48, fracción XII bis, 69, fracción I, inciso a), 81, 81 Ter., fracción I, 144 bis y 144 Ter de la Ley Orgánica Municipal del Estado de México y 2 del Reglamento del Libro Sexto del Código Administrativo del Estado de México, a fin de implementar acciones que promueven la participación de los sectores público, social y privado en el fomento a la cultura de la protección civil, a través de acuerdos que permitan lograr que se genere en la población hábitos y conductas de autoprotección y conciencia de corresponsabilidad.
Proyecto: Capacitación Integral y Actualización para la Protección Civil	100.0	4,851.3	4,835.3	El Ayuntamiento cumplió con el 100.0 por ciento del proyecto establecido en su Programa Anual 2018, así mismo ejerció el 99.7 por ciento del monto presupuestal. En ese sentido, se recomienda continuar con las estrategias establecidas que contribuyan a la planeación, programación, presupuestación y ejecución eficaz y eficiente de las metas.



Descripción	Porcentaje de cumplimiento de las Metas del Proyecto	Estado Analítico del Presupuesto de Egresos 2018 (miles de pesos)		Recomendaciones
		Presupuesto		
		Anual	(Pagado + Devengado)	
Proyecto: Difusión y Comunicación para la Protección Civil	100.0	390.2	390.2	El ente municipal cumplió con el 100.0 por ciento del proyecto establecido en su Programa Anual 2018, así mismo ejerció el 100.0 por ciento del monto presupuestal. Derivado de lo anterior, se recomienda continuar con las estrategias establecidas que contribuyan a la planeación, programación, presupuestación y ejecución eficaz y eficiente de las metas.
Proyecto: Prevención, Evaluación y Dictaminación de Riesgos	No programado	No presupuestado		La entidad fiscalizable no programó ni presupuestó este proyecto, no obstante en el Plan de Desarrollo Municipal refiere actualizar el Atlas de Riesgos del Municipio de Valle de Bravo, por lo que se recomienda mantener congruencia con las acciones planeadas, programadas y presupuestadas, orientadas a cumplir lo dispuesto en el Plan y a lo estipulado en los artículos 3, 43, fracción V y 86 de la Ley General de Protección Civil; 31 Ter., 48, fracción XII bis, 69, fracción I, inciso a), 81, 81 Ter., fracción I, 144 bis y 144 Ter de la Ley Orgánica Municipal del Estado de México y 2 del Reglamento del Libro Sexto del Código Administrativo del Estado de México.



Descripción	Porcentaje de cumplimiento de las Metas del Proyecto	Estado Analítico del Presupuesto de Egresos 2018 (miles de pesos)		Recomendaciones
		Presupuesto		
		Anual	(Pagado + Devengado)	
Proyecto: Identificación, Sistematización y Atlas de Riesgos	99.3	20.2	20.0	La entidad municipal alcanzó el 99.3 por ciento del proyecto establecido en su Programa Anual 2018, así mismo ejerció el 99.3 por ciento del monto presupuestal. En ese sentido, se recomienda continuar con las estrategias establecidas que contribuyan a la planeación, programación, presupuestación y ejecución eficaz y eficiente de las metas.
Proyecto: Coordinación de Atención de Emergencias y Desastres	97.9	3,763.8	3,762.7	El Ayuntamiento alcanzó el 97.9 por ciento del proyecto establecido en su Programa Anual 2018, así mismo ejerció el 100.0 por ciento el monto presupuestal. Derivado de lo anterior, se recomienda continuar con las estrategias establecidas que contribuyan a la planeación, programación, presupuestación y ejecución eficaz y eficiente de las metas.



Descripción	Porcentaje de cumplimiento de las Metas del Proyecto	Estado Analítico del Presupuesto de Egresos 2018 (miles de pesos)		Recomendaciones
		Presupuesto		
		Anual	(Pagado + Devengado)	
Programa: Transparencia (Un proyecto)				
Proyecto: Vinculación Ciudadana con la Administración Pública	100.0	459.5	457.9	El ente municipal cumplió con el 100.0 por ciento del proyecto establecido en su Programa Anual 2018, así mismo ejerció el 99.6 por ciento del monto presupuestal. En ese sentido, se recomienda continuar con las estrategias establecidas que contribuyan a la planeación, programación, presupuestación y ejecución eficaz y eficiente de las metas.
Programa: Gobierno Electrónico (Un proyecto)				
Proyecto: Innovación Gubernamental con Tecnologías de Información	92.9	0.4	0.4	La entidad fiscalizable alcanzó el 92.9 por ciento del proyecto establecido en su Programa Anual 2018, así mismo ejerció el 100.0 por ciento el monto presupuestal. Derivado de lo anterior, se recomienda continuar con las estrategias establecidas que contribuyan a la planeación, programación, presupuestación y ejecución eficaz y eficiente de las metas.



Descripción	Porcentaje de cumplimiento de las Metas del Proyecto	Estado Analítico del Presupuesto de Egresos 2018 (miles de pesos)		Recomendaciones
		Presupuesto		
		Anual	(Pagado + Devengado)	
Programa: Gestión Integral de Residuos Sólidos (Dos proyectos)				
Proyecto: Manejo Integral de Residuos Sólidos	No programado	No presupuestado		La entidad no programó ni presupuestó este proyecto, no obstante en el Plan de Desarrollo Municipal refiere gestionar ante las instancias estatales y federales un programa para el manejo integral de residuos sólidos, por lo que se recomienda mantener congruencia con las acciones planeadas, programadas y presupuestadas, orientadas a cumplir lo dispuesto en el Plan y a lo estipulado en los artículos 115, fracción III, inciso c) de la Constitución Política de los Estados Unidos Mexicanos; 6 y 10 de la Ley General para la Prevención y Gestión Integral de los Residuos y 125, fracción III de la Ley Orgánica Municipal del Estado de México.
Proyecto: Coordinación para Servicios de Limpia y Recolección de Desechos Sólidos	99.9	47,888.7	47,822.0	El Ayuntamiento alcanzó el 99.9 por ciento del proyecto establecido en su Programa Anual 2018, así mismo ejerció el 99.9 por ciento del monto presupuestal. En ese sentido, se recomienda continuar con las estrategias establecidas que contribuyan a la planeación, programación, presupuestación y ejecución eficaz y eficiente de las metas.



Descripción	Porcentaje de cumplimiento de las Metas del Proyecto	Estado Analítico del Presupuesto de Egresos 2018 (miles de pesos)		Recomendaciones
		Presupuesto		
		Anual	(Pagado + Devengado)	
Programa: Desarrollo Comunitario (Dos proyectos)				
Proyecto: Promoción a la Participación Comunitaria	No programado	No presupuestado		El ente municipal no programó ni presupuestó este proyecto, no obstante en el Plan de Desarrollo Municipal refiere la ejecución de obras para mejorar las condiciones de infraestructura y obras sociales en las comunidades del Municipio de Valle de Bravo, por lo que se recomienda mantener congruencia con las acciones planeadas, programadas y presupuestadas, orientadas a cumplir lo dispuesto en el Plan y a lo estipulado en los artículos 73, 74, 75 y 162, fracción VI de la Ley Orgánica Municipal del Estado de México.
Proyecto: Apoyo a la Comunidad	99.6	24,089.1	21,876.7	La entidad fiscalizable alcanzó el 99.6 por ciento del proyecto establecido en su Programa Anual 2018, así mismo ejerció el 90.8 por ciento del monto presupuestal. Por lo anterior, se recomienda continuar con las estrategias establecidas que contribuyan a la planeación, programación, presupuestación y ejecución eficaz y eficiente de las metas.
Programa: Alumbrado Público (Un proyecto)				
Proyecto: Alumbrado Público	100.3	17,031.0	17,031.0	La entidad municipal alcanzó el 100.3 por ciento del proyecto establecido en su Programa Anual 2018, así mismo ejerció el 100.0 por ciento del monto presupuestal. Derivado de lo anterior, se recomienda continuar con las estrategias establecidas que contribuyan a la planeación, programación, presupuestación y ejecución eficaz y eficiente de las metas.



Descripción	Porcentaje de cumplimiento de las Metas del Proyecto	Estado Analítico del Presupuesto de Egresos 2018 (miles de pesos)		Recomendaciones
		Presupuesto		
		Anual	(Pagado + Devengado)	
Programa: Vivienda (Un proyecto)				
Proyecto: Mejoramiento de la Vivienda	100.0	17,725.5	17,725.5	El Ayuntamiento cumplió con el 100.0 por ciento del proyecto establecido en su Programa Anual 2018, así mismo ejerció el 100.0 por ciento del monto presupuestal. En ese sentido, se recomienda continuar con las estrategias establecidas que contribuyan a la planeación, programación, presupuestación y ejecución eficaz y eficiente de las metas.
Programa: Atención Médica (Un proyecto)				
Proyecto: Apoyo Municipal a la Prestación de Servicios de Salud para las Personas	No programado	No presupuestado		El ente municipal no programó ni presupuestó este proyecto, no obstante en el Plan de Desarrollo Municipal refiere promover la construcción de clínicas pre-hospitalarias en las comunidades, por lo que se recomienda mantener congruencia con las acciones planeadas, programadas y presupuestadas, orientadas a cumplir lo dispuesto en el Plan y a lo estipulado en los artículos 9 y 403 de la Ley General de Salud; 69, fracción I, inciso ñ) de la Ley Orgánica Municipal del Estado de México y 7 y 14, fracción VII de la Ley de Asistencia Social del Estado de México y Municipios.



Descripción	Porcentaje de cumplimiento de las Metas del Proyecto	Estado Analítico del Presupuesto de Egresos 2018 (miles de pesos)		Recomendaciones
		Presupuesto		
		Anual	(Pagado + Devengado)	
Programa: Empleo (Tres proyectos)				
Proyecto: Colocación de Trabajadores Desempleados	No programado	No presupuestado		La entidad fiscalizable no programó ni presupuestó este proyecto, no obstante en el Plan de Desarrollo Municipal refiere realizar ferias de empleo de carácter presencial y virtual, por lo que se recomienda mantener congruencia con las acciones planeadas, programadas y presupuestadas, orientadas a cumplir lo dispuesto en el Plan y a lo estipulado en los artículos 31, fracción XXIII, 69, fracción I, inciso n) y 96 Quáter, fracciones I y XIII de la Ley Orgánica Municipal del Estado de México.
Proyecto: Fomento para el Autoempleo	100.0	3.2	3.2	La entidad municipal cumplió con el 100.0 por ciento del proyecto establecido en su Programa Anual 2018, así mismo ejerció el 100.0 por ciento del monto presupuestal. Derivado de lo anterior, se recomienda continuar con las estrategias establecidas que contribuyan a la planeación, programación, presupuestación y ejecución eficaz y eficiente de las metas.
Proyecto: Capacitación, Adiestramiento y Productividad en el Trabajo	100.0	5.7	5.7	El Ayuntamiento cumplió con el 100.0 por ciento del proyecto establecido en su Programa Anual 2018, así mismo ejerció el 100.0 por ciento del monto presupuestal. Por lo anterior, se recomienda continuar con las estrategias establecidas que contribuyan a la planeación, programación, presupuestación y ejecución eficaz y eficiente de las metas.



Descripción	Porcentaje de cumplimiento de las Metas del Proyecto	Estado Analítico del Presupuesto de Egresos 2018 (miles de pesos)		Recomendaciones
		Presupuesto		
		Anual	(Pagado + Devengado)	
Programa: Modernización Industrial (Dos proyectos)				
Proyecto: Fortalecimiento a la Micro y Pequeña Empresa	100.0	29.0	29.1	El ente municipal cumplió con el 100.0 por ciento del proyecto establecido en su Programa Anual 2018, así mismo ejerció el 100.3 por ciento del monto presupuestal. Derivado de lo anterior, se recomienda continuar con las estrategias establecidas que contribuyan a la planeación, programación, presupuestación y ejecución eficaz y eficiente de las metas.
Proyecto: Fortalecimiento a la Competitividad	100.0	4,230.0	4,230.0	La entidad fiscalizable cumplió con el 100.0 por ciento del proyecto establecido en su Programa Anual 2018, así mismo ejerció el 100.0 por ciento del monto presupuestal. En ese sentido, se recomienda continuar con las estrategias establecidas que contribuyan a la planeación, programación, presupuestación y ejecución eficaz y eficiente de las metas.
Número de Recomendaciones				39

Fuente: Elaboración del OSFEM, con información de la Cuenta Pública de la entidad.

MATRIZ DE INDICADORES PARA RESULTADOS (MIR)

En la Cuenta Pública 2018, el Órgano Superior de Fiscalización del Estado de México llevó a cabo la evaluación de los resultados de los indicadores del nivel “Componente”, correspondientes a las Matrices de Indicadores para Resultados de los programas presupuestarios con los que operaron las entidades fiscalizables; en virtud de que los indicadores a nivel Componente, miden los bienes y servicios generados y/o entregados a los beneficiados de acuerdo a los resultados esperados.

Para evaluar los resultados de los referidos indicadores, el Órgano Técnico de la Legislatura estableció el alcance de revisión, partiendo de los 16 programas de la muestra a fiscalizar, a efecto de identificar la congruencia entre el resultado obtenido del indicador y el avance programático alcanzado en el proyecto alineado al mismo; sin embargo, se excluyen 2 programas, ya que la entidad no los desarrolló.

Bajo este contexto, los 14 programas seleccionados son los siguientes:

Tabla Comparativa de los Resultados del Programa Anual respecto a los Indicadores de nivel Componente de la MIR				
Descripción	Porcentaje de Cumplimiento	Indicadores de Gestión Alineados al Proyecto	Porcentaje de Cumplimiento	Recomendaciones
Programa: Conservación del Patrimonio Público (Un proyecto)				
Proyecto: Conservación, Restauración y Difusión del Patrimonio Cultural	99.6	1. Porcentaje de dictámenes realizados en materia de conservación y mantenimiento	100.0	La entidad municipal obtuvo un 100.0 por ciento de cumplimiento en el indicador de desempeño a nivel componente, así mismo alcanzó el 99.6 por ciento del proyecto relacionado con el mismo. Derivado de lo anterior, se recomienda mantener congruencia entre la aplicación de los indicadores de desempeño y la ejecución de los proyectos del programa presupuestario, en el marco de los principios de la Gestión para Resultados.
		2. Porcentaje de visitas guiadas al patrimonio cultural	No desarrollado	La entidad fiscalizable no desarrolló el indicador de desempeño a nivel componente; sin embargo, alcanzó el 99.6 por ciento del proyecto relacionado con el mismo. Por lo anterior, se recomienda tener congruencia entre la aplicación de los indicadores de desempeño y la ejecución de los proyectos del programa presupuestario, en el marco de los principios de la Gestión para Resultados.



Tabla Comparativa de los Resultados del Programa Anual respecto a los Indicadores de nivel Componente de la MIR				
Descripción	Porcentaje de Cumplimiento	Indicadores de Gestión Alineados al Proyecto	Porcentaje de Cumplimiento	Recomendaciones
Programa: Desarrollo de la Función Pública y Ética en el Servicio Público (Cuatro proyectos)				
Proyecto: Fiscalización, Control y Evaluación Interna de la Gestión Pública	100.0	3. Porcentaje de auditorías a las obligaciones de los servidores públicos	100.0	La entidad municipal obtuvo un 100.0 por ciento de cumplimiento en el indicador de desempeño a nivel componente, así mismo alcanzó el 100.0 por ciento del proyecto relacionado con el mismo. Derivado de lo anterior, se recomienda mantener congruencia entre la aplicación de los indicadores de desempeño y la ejecución de los proyectos del programa presupuestario, en el marco de los principios de la Gestión para Resultados.
Proyecto: Participación Social en la Formulación, Seguimiento, Control y Evaluación Interna de Obras, Programas y Servicios Públicos	100.0	La Matriz de Indicadores para Resultados (MIR) no contiene indicadores de gestión que estén alineados al menos a uno de los proyectos del programa presupuestario en cuestión		Este proyecto no contiene indicadores alineados a la MIR; sin embargo, alcanzó el 100.0 por ciento del proyecto relacionado con el mismo. Por lo anterior, se recomienda implementar acciones a fin de promover puntos de acuerdo en la Comisión Temática del Instituto Hacendario del Estado de México que tengan como tema principal los trabajos de alineación de las Matrices de Indicadores para Resultados, respecto de los programas y proyectos contenidos en la Estructura Programática Municipal, en el marco del Plan de Desarrollo del Estado de México 2017-2023.
Proyecto: Responsabilidades Administrativas	100.0	1. Porcentaje de capacitaciones especializadas realizadas en temas de desarrollo humano	No desarrollado	La entidad fiscalizable no desarrolló el indicador de desempeño a nivel componente; sin embargo, alcanzó el 100.0 por ciento del proyecto relacionado con el mismo. Derivado de lo anterior, se recomienda tener congruencia entre la aplicación de los indicadores de desempeño y la ejecución de los proyectos del programa presupuestario, en el marco de los principios de la Gestión para Resultados.

Tabla Comparativa de los Resultados del Programa Anual respecto a los Indicadores de nivel Componente de la MIR				
Descripción	Porcentaje de Cumplimiento	Indicadores de Gestión Alineados al Proyecto	Porcentaje de Cumplimiento	Recomendaciones
Proyecto: Manifestación de Bienes y Declaración de Interés de los Servidores Públicos	No programado	2. Porcentaje de campañas de información de las obligaciones	100.0	La entidad fiscalizable presenta inconsistencias en la información, al obtener un 100.0 por ciento de cumplimiento en el indicador de desempeño a nivel componente, sin haber programado el proyecto. Por lo anterior, se recomienda implementar acciones por parte de la Unidad de Información, Planeación, Programación y Evaluación, a efecto de constatar la congruencia del proceso de planeación, programación, presupuestación y seguimiento, a fin de promover la ejecución coherente de los proyectos del programa presupuestario, con relación a los resultados del indicador de desempeño.
Programa: Gasto Social e Inversión Pública (Un proyecto)				
Proyecto: Asignación, Registro, Seguimiento y Control de la Inversión Pública Municipal	99.6	1. Tasa de variación en los proyectos para infraestructura	93.3	La entidad municipal obtuvo un 93.3 por ciento de cumplimiento en el indicador de desempeño a nivel componente, así mismo alcanzó el 99.6 por ciento del proyecto relacionado con el mismo. Derivado de lo anterior, se recomienda mantener congruencia entre la aplicación de los indicadores de desempeño y la ejecución de los proyectos del programa presupuestario, en el marco de los principios de la Gestión para Resultados.
Programa: Planeación y Presupuesto basado en Resultados (Cinco proyectos)				
Proyecto: Planeación de Proyectos para el Desarrollo Social	No programado	La Matriz de Indicadores para Resultados (MIR) Tipo no contiene indicadores de gestión que estén alineados al menos a uno de los proyectos del programa presupuestario en cuestión		Implementar acciones a fin de promover puntos de acuerdo en la Comisión Temática del Instituto Hacendario del Estado de México que tengan como tema principal los trabajos de alineación de las Matrices de Indicadores para Resultados, respecto de los programas y proyectos contenidos en la Estructura Programática Municipal, en el marco del Plan de Desarrollo del Estado de México 2017-2023.

Tabla Comparativa de los Resultados del Programa Anual respecto a los Indicadores de nivel Componente de la MIR

Descripción	Porcentaje de Cumplimiento	Indicadores de Gestión Alineados al Proyecto	Porcentaje de Cumplimiento	Recomendaciones
Proyecto: Planeación y Evaluación para el Desarrollo Municipal	100.0	2. Porcentaje de asesorías brindadas en materia del Sistema de Evaluación del Desempeño Municipal	No desarrollado	La entidad municipal no desarrolló el indicador de desempeño a nivel componente; sin embargo, alcanzó el 100.0 por ciento del proyecto relacionado con el mismo. Por lo anterior, se recomienda tener congruencia entre la aplicación de los indicadores de desempeño y la ejecución de los proyectos del programa presupuestario, en el marco de los principios de la Gestión para Resultados.
Proyecto: Operación y Seguimiento del COPLADEMUN	100.0	3. Porcentaje de cumplimiento en la elaboración y publicación de PAE	100.0	La entidad fiscalizable obtuvo un 100.0 por ciento de cumplimiento en el indicador de desempeño a nivel componente, así mismo alcanzó el 100.0 por ciento del proyecto relacionado con el mismo. Derivado de lo anterior, se recomienda mantener congruencia entre la aplicación de los indicadores de desempeño y la ejecución de los proyectos del programa presupuestario, en el marco de los principios de la Gestión para Resultados.
Proyecto: Integración, Seguimiento y Control Presupuestal del Ayuntamiento	No programado	1. Porcentaje de matrices de indicadores de resultados bajo la MML adoptadas	100.0	La entidad fiscalizable presenta inconsistencias en la información, al obtener un 100.0 por ciento de cumplimiento en el indicador de desempeño a nivel componente, sin haber programado el proyecto. Por lo anterior, se recomienda implementar acciones por parte de la Unidad de Información, Planeación, Programación y Evaluación, a efecto de constatar la congruencia del proceso de planeación, programación, presupuestación y seguimiento, a fin de promover la ejecución coherente de los proyectos del programa presupuestario, con relación a los resultados del indicador de desempeño.

Tabla Comparativa de los Resultados del Programa Anual respecto a los Indicadores de nivel Componente de la MIR

Descripción	Porcentaje de Cumplimiento	Indicadores de Gestión Alineados al Proyecto	Porcentaje de Cumplimiento	Recomendaciones
Proyecto: Registro, Control Contable-Presupuestal y Cuenta de la Hacienda Pública Municipal	No programado	La Matriz de Indicadores para Resultados (MIR) Tipo no contiene indicadores de gestión que estén alineados al menos a uno de los proyectos del programa presupuestario en cuestión.		Implementar acciones a fin de promover puntos de acuerdo en la Comisión Temática del Instituto Hacendario del Estado de México que tengan como tema principal los trabajos de alineación de las Matrices de Indicadores para Resultados, respecto de los programas y proyectos contenidos en la Estructura Programática Municipal, en el marco del Plan de Desarrollo del Estado de México 2017-2023.
Programa: Seguridad Pública (Seis proyectos)				
Proyecto: Operación y Vigilancia para la Seguridad y Prevención del Delito	100.0	2. Porcentaje de la presencia delictiva en el entorno colonia o comunidad	No desarrollado	La entidad municipal no desarrolló el indicador de desempeño a nivel componente; sin embargo, alcanzó el 100.0 por ciento del proyecto relacionado con el mismo. Por lo anterior, se recomienda tener congruencia entre la aplicación de los indicadores de desempeño y la ejecución de los proyectos del programa presupuestario, en el marco de los principios de la Gestión para Resultados.
Proyecto: Sistemas de Información, Comunicación y Tecnologías para la Seguridad Pública	No programado	La Matriz de Indicadores para Resultados (MIR) Tipo no contiene indicadores de gestión que estén alineados al menos a uno de los proyectos del programa presupuestario en cuestión		Implementar acciones a fin de promover puntos de acuerdo en la Comisión Temática del Instituto Hacendario del Estado de México que tengan como tema principal los trabajos de alineación de las Matrices de Indicadores para Resultados, respecto de los programas y proyectos contenidos en la Estructura Programática Municipal, en el marco del Plan de Desarrollo del Estado de México 2017-2023.

Tabla Comparativa de los Resultados del Programa Anual respecto a los Indicadores de nivel Componente de la MIR

Descripción	Porcentaje de Cumplimiento	Indicadores de Gestión Alineados al Proyecto	Porcentaje de Cumplimiento	Recomendaciones
Proyecto: Formación Profesional Especializada para Servidores Públicos de Instituciones de Seguridad Pública	No programado	1. Tasa de variación en el número de policías por cada mil habitantes	0.0	La entidad fiscalizable presenta inconsistencias en la información, al obtener un 0.0 por ciento de cumplimiento en el indicador de desempeño a nivel componente, sin haber programado el proyecto. Por lo anterior, se recomienda implementar acciones por parte de la Unidad de Información, Planeación, Programación y Evaluación, a efecto de constatar la congruencia del proceso de planeación, programación, presupuestación y seguimiento, a fin de promover la ejecución coherente de los proyectos del programa presupuestario, con relación a los resultados del indicador de desempeño.
Proyecto: Vinculación, Participación, Prevención y Denuncia Social	No programado	La Matriz de Indicadores para Resultados (MIR) Tipo no contiene indicadores de gestión que estén alineados al menos a uno de los proyectos del programa presupuestario en cuestión		Implementar acciones a fin de promover puntos de acuerdo en la Comisión Temática del Instituto Hacendario del Estado de México que tengan como tema principal los trabajos de alineación de las Matrices de Indicadores para Resultados, respecto de los programas y proyectos contenidos en la Estructura Programática Municipal, en el marco del Plan de Desarrollo del Estado de México 2017-2023.
Proyecto: Educación Vial	100.0	3. Tasa de variación en el número de faltas viales	-19.2	La entidad municipal obtuvo un -19.2 por ciento de cumplimiento en el indicador de desempeño a nivel componente; sin embargo, alcanzó el 100.0 por ciento del proyecto relacionado con el mismo. Por lo anterior, se recomienda tener congruencia entre la aplicación de los indicadores de desempeño y la ejecución de los proyectos del programa presupuestario, en el marco de los principios de la Gestión para Resultados.



Tabla Comparativa de los Resultados del Programa Anual respecto a los Indicadores de nivel Componente de la MIR				
Descripción	Porcentaje de Cumplimiento	Indicadores de Gestión Alineados al Proyecto	Porcentaje de Cumplimiento	Recomendaciones
Proyecto: Mantenimiento a los Dispositivos para el Control del Tránsito	No programado	La Matriz de Indicadores para Resultados (MIR) Tipo no contiene indicadores de gestión que estén alineados al menos a uno de los proyectos del programa presupuestario en cuestión		Implementar acciones a fin de promover puntos de acuerdo en la Comisión Temática del Instituto Hacendario del Estado de México que tengan como tema principal los trabajos de alineación de las Matrices de Indicadores para Resultados, respecto de los programas y proyectos contenidos en la Estructura Programática Municipal, en el marco del Plan de Desarrollo del Estado de México 2017-2023.
Programa: Gobierno Electrónico (Un proyecto)				
Proyecto: Innovación Gubernamental con Tecnologías de Información	92.9	1. Porcentaje de avance en la mejora procedimental	100.0	La entidad fiscalizable obtuvo un 100.0 por ciento de cumplimiento en el indicador de desempeño a nivel componente, así mismo alcanzó el 92.9 por ciento del proyecto relacionado con el mismo. Derivado de lo anterior, se recomienda mantener congruencia entre la aplicación de los indicadores de desempeño y la ejecución de los proyectos del programa presupuestario, en el marco de los principios de la Gestión para Resultados.
		2. Porcentaje de avance en la digitalización documental	No desarrollado	La entidad municipal no desarrolló el indicador de desempeño a nivel componente; sin embargo, alcanzó el 92.9 por ciento del proyecto relacionado con el mismo. Por lo anterior, se recomienda tener congruencia entre la aplicación de los indicadores de desempeño y la ejecución de los proyectos del programa presupuestario, en el marco de los principios de la Gestión para Resultados.
		3. Porcentaje de cursos de capacitación sobre e-gobierno	97.1	La entidad fiscalizable obtuvo un 97.1 por ciento de cumplimiento en el indicador de desempeño a nivel componente, así mismo alcanzó el 92.9 por ciento del proyecto relacionado con el mismo. Derivado de lo anterior, se recomienda mantener congruencia entre la aplicación de los indicadores de desempeño y la ejecución de los proyectos del programa presupuestario, en el marco de los principios de la Gestión para Resultados.

Tabla Comparativa de los Resultados del Programa Anual respecto a los Indicadores de nivel Componente de la MIR				
Descripción	Porcentaje de Cumplimiento	Indicadores de Gestión Alineados al Proyecto	Porcentaje de Cumplimiento	Recomendaciones
Programa: Desarrollo Comunitario (Dos proyectos)				
Proyecto: Promoción a la Participación Comunitaria	No programado	1. Porcentaje de capacitaciones para generar conocimientos y habilidades de gestión	No desarrollado	La entidad municipal no desarrolló el indicador de desempeño a nivel componente, así mismo no programó el proyecto relacionado con el mismo. Por lo anterior, se recomienda implementar acciones para la aplicación de los indicadores de desempeño y la ejecución de los proyectos del programa presupuestario, en el marco de los principios de la Gestión para Resultados.
Proyecto: Apoyo a la Comunidad	99.6	2. Porcentaje de gestiones sobre los programas de desarrollo social	100.0	La entidad fiscalizable obtuvo un 100.0 por ciento de cumplimiento en el indicador de desempeño a nivel componente, así mismo alcanzó el 99.6 por ciento del proyecto relacionado con el mismo. Derivado de lo anterior, se recomienda mantener congruencia entre la aplicación de los indicadores de desempeño y la ejecución de los proyectos del programa presupuestario, en el marco de los principios de la Gestión para Resultados.
Programa: Alumbrado Público (Un proyecto)				
Proyecto: Alumbrado Público	100.3	1. Porcentaje de mantenimiento realizado al equipamiento de la infraestructura de alumbrado público	100.0	La entidad municipal obtuvo un 100.0 por ciento de cumplimiento en el indicador de desempeño a nivel componente, así mismo alcanzó el 100.3 por ciento del proyecto relacionado con el mismo. Derivado de lo anterior, se recomienda mantener congruencia entre la aplicación de los indicadores de desempeño y la ejecución de los proyectos del programa presupuestario, en el marco de los principios de la Gestión para Resultados.
		2. Porcentaje en la instalación del sistema de luminarias ahorradoras de energía eléctrica en el alumbrado público	No desarrollado	La entidad fiscalizable no desarrolló el indicador de desempeño a nivel componente; sin embargo, alcanzó el 100.3 por ciento del proyecto relacionado con el mismo. Por lo anterior, se recomienda tener congruencia entre la aplicación de los indicadores de desempeño y la ejecución de los proyectos del programa presupuestario, en el marco de los principios de la Gestión para Resultados.

Tabla Comparativa de los Resultados del Programa Anual respecto a los Indicadores de nivel Componente de la MIR				
Descripción	Porcentaje de Cumplimiento	Indicadores de Gestión Alineados al Proyecto	Porcentaje de Cumplimiento	Recomendaciones
Programa: Empleo (Tres proyectos)				
Proyecto: Colocación de Trabajadores Desempleados	No programado	1. Porcentaje personas vinculadas a una vacante de empleo	73.9	La entidad fiscalizable presenta inconsistencias en la información, al obtener un 73.9 por ciento de cumplimiento en el indicador de desempeño a nivel componente, sin haber programado el proyecto. Por lo anterior, se recomienda implementar acciones por parte de la Unidad de Información, Planeación, Programación y Evaluación, a efecto de constatar la congruencia del proceso de planeación, programación, presupuestación y seguimiento, a fin de promover la ejecución coherente de los proyectos del programa presupuestario, con relación a los resultados del indicador de desempeño.
Proyecto: Fomento para el Autoempleo	100.0	La Matriz de Indicadores para Resultados (MIR) no contiene indicadores de gestión que estén alineados al menos a uno de los proyectos del programa presupuestario en cuestión.		Este proyecto no contiene indicadores alineados a la MIR; sin embargo, alcanzó el 100.0 por ciento del proyecto relacionado con el mismo. Por lo anterior, se recomienda implementar acciones a fin de promover puntos de acuerdo en la Comisión Temática del Instituto Hacendario del Estado de México que tengan como tema principal los trabajos de alineación de las Matrices de Indicadores para Resultados, respecto de los programas y proyectos contenidos en la Estructura Programática Municipal, en el marco del Plan de Desarrollo del Estado de México 2017-2023.
Proyecto: Capacitación, Adiestramiento y Productividad en el Trabajo	100.0	La Matriz de Indicadores para Resultados (MIR) no contiene indicadores de gestión que estén alineados al menos a uno de los proyectos del programa presupuestario en cuestión.		Este proyecto no contiene indicadores alineados a la MIR; sin embargo, alcanzó el 100.0 por ciento del proyecto relacionado con el mismo. Por lo anterior, se recomienda implementar acciones a fin de promover puntos de acuerdo en la Comisión Temática del Instituto Hacendario del Estado de México que tengan como tema principal los trabajos de alineación de las Matrices de Indicadores para Resultados, respecto de los programas y proyectos contenidos en la Estructura Programática Municipal, en el marco del Plan de Desarrollo del Estado de México 2017-2023.

Tabla Comparativa de los Resultados del Programa Anual respecto a los Indicadores de nivel Componente de la MIR				
Descripción	Porcentaje de Cumplimiento	Indicadores de Gestión Alineados al Proyecto	Porcentaje de Cumplimiento	Recomendaciones
Programa: Modernización Industrial (Dos proyectos)				
Proyecto: Fortalecimiento a la Micro y Pequeña Empresa	100.0	2. Porcentaje en el otorgamiento de apoyos a micro y pequeños negocios	No desarrollado	La entidad fiscalizable no desarrolló el indicador de desempeño a nivel componente; sin embargo, alcanzó el 100.0 por ciento del proyecto relacionado con el mismo. Por lo anterior, se recomienda tener congruencia entre la aplicación de los indicadores de desempeño y la ejecución de los proyectos del programa presupuestario, en el marco de los principios de la Gestión para Resultados.
Proyecto: Fortalecimiento a la Competitividad	100.0	1. Tasa de variación en la realización de cursos para la obtención de financiamiento realizados	0.0	La entidad municipal obtuvo un 0.0 por ciento de cumplimiento en el indicador de desempeño a nivel componente; sin embargo, alcanzó el 100.0 por ciento del proyecto relacionado con el mismo. Por lo anterior, se recomienda tener congruencia entre la aplicación de los indicadores de desempeño y la ejecución de los proyectos del programa presupuestario, en el marco de los principios de la Gestión para Resultados.
Número de Recomendaciones			30	

Fuente: Elaboración del OSFEM, con información de la Cuenta Pública de la entidad.

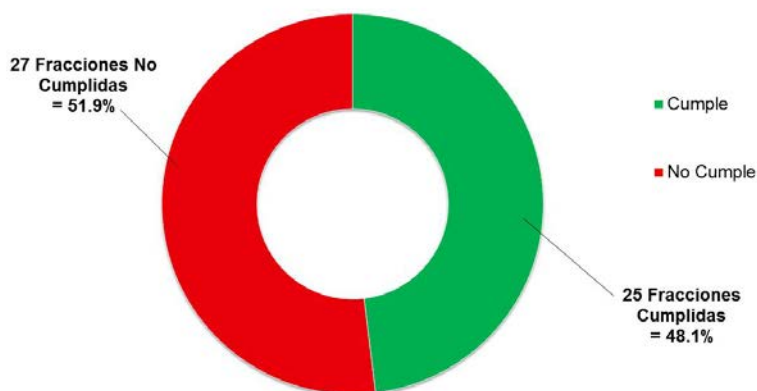
Programas Presupuestarios Fiscalizados con los Resultados de la MIR		
Programas Presupuestarios	Hallazgo	Recomendación
Fortalecimiento de los Ingresos	Los resultados de estos programas no se presentan, toda vez que la entidad municipal reportó indicadores del nivel Actividad que no son congruentes entre los niveles Componente, Propósito y Fin.	Aplicar los principios de la lógica horizontal y vertical de la Metodología del Marco Lógico (MML) en cada uno de los indicadores correspondientes a los niveles de Actividad, Componente, Propósito y Fin, constatando la congruencia entre los resultados que obtienen como las variables que los integran.
Transparencia		
Gestión Integral de Residuos Sólidos		
Vivienda		
Número de Recomendaciones		1

Fuente: Elaboración del OSFEM, con información de la Cuenta Pública de la entidad.

TRANSPARENCIA EN EL ÁMBITO MUNICIPAL

En virtud de que la transparencia es un elemento base de la democracia que da credibilidad y legitimidad al sistema político en todas las esferas del gobierno, fortaleciendo la rendición de cuentas, el Órgano Técnico de la Legislatura ejerció acciones de fiscalización en este rubro, midiendo el nivel de cumplimiento al mandato legal mediante este indicador. A continuación, se muestra el resultado:

**Resultados de la Evaluación de Transparencia en el
Ámbito Municipal**



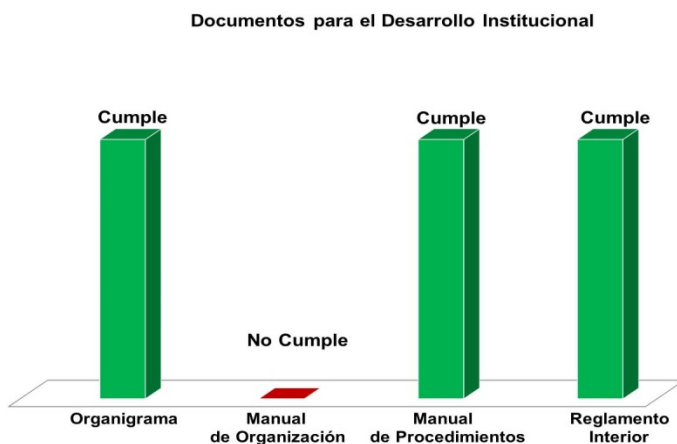
Hallazgo	Recomendación
<p>El Ayuntamiento obtuvo un resultado intermedio, toda vez que únicamente dio cumplimiento a las fracciones II, VII, VIII, IX, XII, XIII, XIV, XV, XVI, XVII, XXI, XXIII, XXIV, XXV, XXIX, XXXI, XXXV, XXXVI, XXXVIII, XLII, XLIII, XLVI, XLVII, XLVIII y LI, de las cincuenta y dos establecidas en el artículo 92 de la Ley de Transparencia y Acceso a la Información Pública del Estado de México y Municipios.</p>	<p>Dar seguimiento permanente al cumplimiento de lo dispuesto por la citada Ley e implemente acciones para atender este aspecto básico que permita al público ejercer su derecho a estar informado.</p>
<p>Resultado de la Evaluación: Suficiente</p>	

Fuente: Elaboración del OSFEM.

DOCUMENTOS PARA EL DESARROLLO INSTITUCIONAL

Para lograr una eficiente administración pública municipal es indispensable que la entidad cuente con los manuales de organización y de procedimientos, así mismo con el Organigrama y el Reglamento Interior, por lo cual el Órgano Superior de Fiscalización del Estado de México verificó la existencia y actualización de dichos documentos mediante la aplicación de este indicador.

A continuación, se detalla el resultado de la revisión a la información remitida por la entidad:



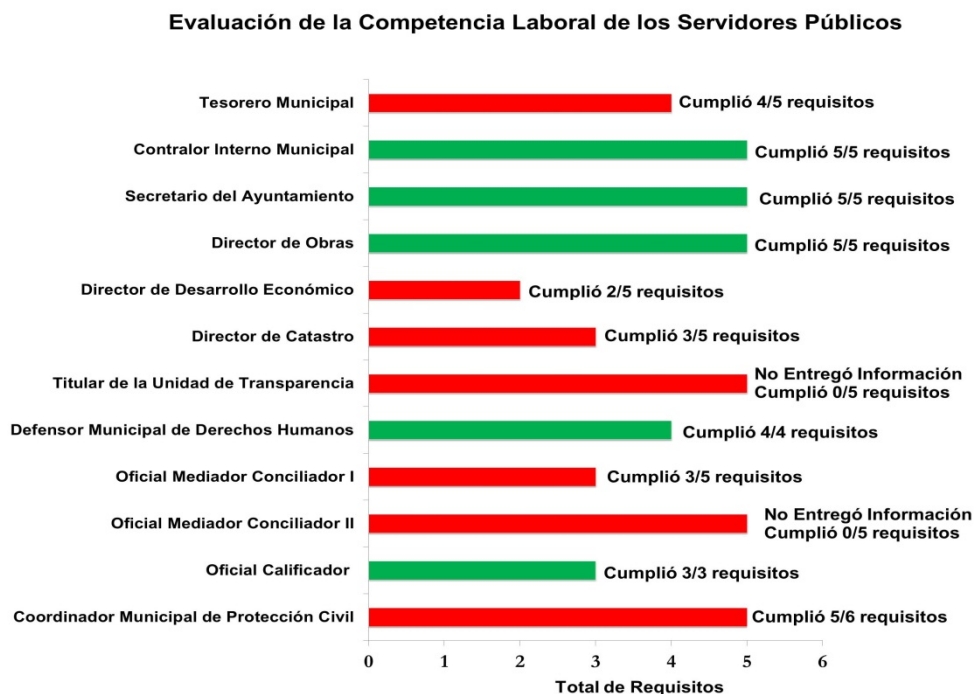
Hallazgo	Recomendación
El Ayuntamiento remitió evidencia documental de contar con Organigrama, el Reglamento Interior y el Manual de Procedimientos; sin embargo, no presentó la totalidad de los manuales de organización.	Elaborar, aprobar y mantener actualizados la totalidad de los referidos documentos básicos de la administración pública, a fin de eficientar su gestión municipal.
Resultado de la Evaluación: Bueno	

Fuente: Elaboración del OSFEM.

COMPETENCIA LABORAL DE LOS SERVIDORES PÚBLICOS

El Órgano Superior de Fiscalización del Estado de México determinó evaluar la competencia laboral de los servidores públicos adscritos a las diferentes áreas del Ayuntamiento, verificando el cumplimiento a los artículos 17 de la Ley General de Protección Civil; 32, 81 Bis, 92, fracciones I y IV, 96, fracción I, 96 Ter, 96 Quintus, 113, 147 I. y 149, fracciones I y II de la Ley Orgánica Municipal del Estado de México; 57 de Ley de Transparencia y Acceso a la Información Pública del Estado de México y Municipios y 169, fracción IV del Código Financiero del Estado de México y Municipios, con la finalidad de emitir recomendaciones que incidan en las actividades inherentes al puesto que desempeñan.

En este sentido, la evaluación de la competencia laboral se realizó con la información proporcionada por la entidad fiscalizable, cuyos resultados son los siguientes:



Fuente: Elaboración del OSFEM.

Como se muestra en la gráfica anterior, algunos de los servidores públicos del ente municipal no cumplen con la totalidad de los requisitos establecidos en la Ley para ocupar los cargos que les fueron conferidos, los cuales se detallan a continuación:

Hallazgos de la Competencia Laboral de los Servidores Públicos						
Servidor Público	Título Profesional	Experiencia Mínima de un Año	Certificación de Competencia Laboral	Constancia de No Inhabilitación	Certificado de No Antecedentes Penales	Cumple
Tesorero Municipal	No	Sí	Sí	Sí	Sí	No
Recomendación: Contratar un Tesorero Municipal que cumpla con los requisitos establecidos en los artículos 32 y 96, fracción I de la Ley Orgánica Municipal del Estado de México.						
Contralor Interno Municipal	Sí	Sí	Sí	Sí	Sí	Sí
Recomendación: Mantener la vigencia de la Certificación en Competencia Laboral para cumplir con los requisitos establecidos en los artículos 32, 96, fracción I y 113 de la Ley Orgánica Municipal del Estado de México.						
Secretario del Ayuntamiento	Sí	Sí	Sí	Sí	Sí	Sí
Recomendación: Mantener la vigencia de la Certificación en Competencia Laboral para cumplir con los requisitos establecidos en los artículos 32 y 92, fracción IV de la Ley Orgánica Municipal del Estado de México.						
Director de Obras	Sí	Sí	Sí	Sí	Sí	Sí
Recomendación: Mantener la vigencia de la Certificación en Competencia Laboral para cumplir con los requisitos establecidos en los artículos 32 y 96 Ter. de la Ley Orgánica Municipal del Estado de México.						
Director de Desarrollo Económico	Sí	No	No	Sí	No	No
Recomendación: Contratar un Director de Desarrollo Económico que cumpla con los requisitos establecidos en los artículos 32 y 96 Quintus de la Ley Orgánica Municipal del Estado de México.						
Director de Catastro	No	Sí	No	Sí	Sí	No
Recomendación: Contratar un Director de Catastro Municipal que cumpla con los requisitos establecidos en los artículos 32 de la Ley Orgánica Municipal del Estado de México y 169, fracción IV del Código Financiero del Estado de México y Municipios.						
Titular de la Unidad de Transparencia	No Entregó Información					No
Recomendación: Atender en lo subsecuente las solicitudes de información que emite el Órgano Técnico de la Legislatura y contratar un Titular de la Unidad de Transparencia que cumpla con los requisitos establecidos en los artículos 32 de la Ley Orgánica Municipal del Estado de México y 57, fracción I de la Ley de Transparencia y Acceso a la Información Pública del Estado de México y Municipios. Dicha situación se hizo de conocimiento a la Unidad de Asuntos Jurídicos del OSFEM para que iniciara los procedimientos jurídicos correspondientes.						

Hallazgos de la Competencia Laboral de los Servidores Públicos					
Servidor Público	Título Profesional	Estudios Especializados en Materia de Derechos Humanos	Constancia de No Inhabilitación	Certificado de No Antecedentes Penales	Cumple
Defensor Municipal de Derechos Humanos	Sí	Sí	Sí	Sí	Sí
Recomendación: Continuar con los trabajos de formación profesional especializada en materia de Derechos Humanos para cumplir con los requisitos establecidos en los artículos 32 y 147 I de la Ley Orgánica Municipal del Estado de México.					

Servidor Público	Título Profesional	Evidencia Documental de la Acreditación de Estudios en Materia de Mediación	Certificación de Competencia Laboral	Constancia de No Inhabilitación	Certificado de No Antecedentes Penales	Cumple
Oficial Mediador Conciliador I	Sí	No	No	Sí	Sí	No
Recomendación: Contratar un Oficial Mediador Conciliador que cumpla con los requisitos establecidos en los artículos 32 y 149, fracción I de la Ley Orgánica Municipal del Estado de México.						

Servidor Público	Título Profesional	Evidencia Documental de la Acreditación de Estudios en Materia de Mediación	Certificación de Competencia Laboral	Constancia de No Inhabilitación	Certificado de No Antecedentes Penales	Cumple
Oficial Mediador Conciliador II	No Entregó Información					No
Recomendación: Atender en lo subsecuente las solicitudes de información que emite el Órgano Técnico de la Legislatura y contratar a un Oficial Mediador Conciliador que cumpla con los requisitos establecidos en los artículos 32 y 149, fracción I de Ley Orgánica Municipal del Estado de México. Dicha situación se hizo de conocimiento a la Unidad de Asuntos Jurídicos del OSFEM para que iniciara los procedimientos jurídicos correspondientes.						

Servidor Público	Título Profesional	Constancia de No Inhabilitación	Certificado de No Antecedentes Penales	Cumple
Oficial Calificador	Sí	Sí	Sí	Sí
Recomendación: Continuar atendiendo y seguir observando cabalmente las facultades y obligaciones inherentes al cargo, establecidas en los artículos 32 y 149, fracción II de la Ley Orgánica Municipal del Estado de México.				



Hallazgos de la Competencia Laboral de los Servidores Públicos							
Servidor Público	Título Profesional	Experiencia Mínima de Un Año	Certificación de Competencia Laboral	Cursos de Capacitación en Materia de Protección Civil	Constancia de No Inhabilitación	Certificado de No Antecedentes Penales	Cumple
Coordinador Municipal de Protección Civil	Sí	Sí	Sí	Sí	Sí	No	No

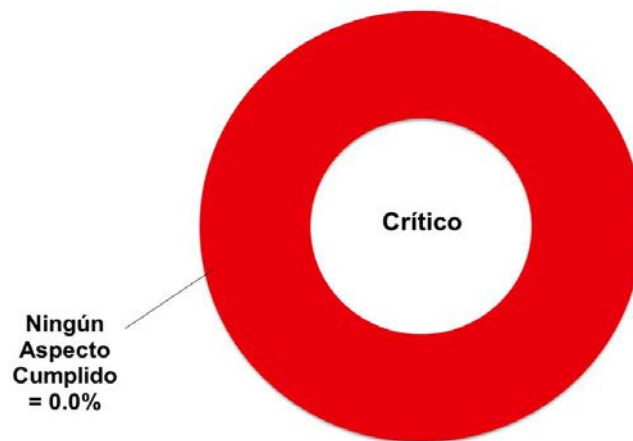
Recomendación: Contratar un Coordinador Municipal de Protección Civil que cumpla con los requisitos establecidos en los artículos 17 de la Ley General de Protección Civil y 32 y 81 Bis de la Ley Orgánica Municipal del Estado de México.

Fuente: Elaboración del OSFEM.

EVALUACIÓN DE MEJORA REGULATORIA MUNICIPAL

En materia de Mejora Regulatoria Municipal, el Órgano Técnico de la Legislatura verificó que el Ayuntamiento atendiera el marco jurídico establecido en el artículo 139 Bis de la Constitución Política del Estado Libre y Soberano de México, a la Ley para la Mejora Regulatoria del Estado de México y Municipios y su respectivo Reglamento, así como la Ley Orgánica Municipal del Estado de México, la Ley de Competitividad y Ordenamiento Comercial del Estado de México y Municipios y la Ley de Gobierno Digital del Estado de México y Municipios.

Para llevar a cabo esta revisión, se solicitó al Ayuntamiento Información para el Diagnóstico de la Mejora Regulatoria Municipal 2018; sin embargo, la entidad hizo caso omiso de presentar la “Solicitud de Información para el Diagnóstico de la Mejora Regulatoria Municipal 2018”, así como la evidencia comprobatoria para cada uno de los 30 reactivos que integran el documento en cuestión, conforme a los requerimientos del Órgano Superior de Fiscalización; procediéndose a notificar este hecho a la Unidad de Asuntos Jurídicos del OSFEM, a fin que se implementaran los procedimientos legales conducentes. Así mismo, se procedió a emitir el Pliego de Recomendaciones y el Oficio de Promoción, en los cuales se le informó el nivel de calificación que obtuvo, como se muestra en la siguiente gráfica:

Resultado de la Evaluación de la Mejora Regulatoria

Fuente: Elaboración del OSFEM.

En ese sentido, para un adecuado desempeño en materia de Mejora Regulatoria, así como dar cumplimiento a las disposiciones normativas aplicables a nivel municipal, es necesario que la entidad atienda las siguientes:

Recomendaciones

1. Instaurar la Comisión Municipal de Mejora Regulatoria con la respectiva aprobación de Cabildo.
2. Que la Comisión Municipal de Mejora Regulatoria sesione de manera ordinaria por lo menos cuatro veces al año.
3. Conformar los Comités Internos de Mejora Regulatoria en todas las Dependencias y Organismos Auxiliares de la Administración Municipal.
4. Sesionar cada tres meses los Comités Internos de Mejora Regulatoria.
5. Elaborar el Programa Anual de Mejora Regulatoria, aprobado por la Comisión Municipal de Mejora Regulatoria, así como en la primera sesión de cabildo del ejercicio a aplicar.
6. Elaborar y autorizar el Informe Anual de Avance Programático de Mejora Regulatoria del ejercicio.
7. Validar el Informe Anual de Avance Programático de Mejora Regulatoria, mediante la Comisión Municipal de Mejora Regulatoria.
8. Autorizar mediante sesión de cabildo el Informe Anual de Avance Programático de Mejora Regulatoria del ejercicio.
9. Implementar una dirección electrónica específica en la página web del Ayuntamiento dónde se evidencie el funcionamiento de la Normateca en el apartado de Mejora Regulatoria.
10. Instaurar convenios de coordinación con dependencias Estatales y/o Federativas en materia de Mejora Regulatoria.
11. Contar con Informes de Avance Programático Municipal, derivados del Sistema de Apertura Rápida de Empresas.
12. Crear en su portal de internet u acceso dentro del apartado de Mejora Regulatoria, en el cual se encuentre el Registro Municipal de Trámites y Servicios, debidamente integrado y actualizado.
13. Elaborar el Proyecto de Evaluación de Resultados en materia de Mejora Regulatoria

Recomendaciones

- correspondiente al año.
14. Constituir y mantener actualizado el Catálogo de Trámites y Servicios que brinda el municipio con firmas y/o sellos del Secretario Técnico de la Comisión Municipal de Mejora Regulatoria.
 15. Definir una dirección electrónica específica del apartado de Mejora Regulatoria en la página web del Ayuntamiento, en la cual se despliegue la información del Programa Anual de Mejora Regulatoria, el Catálogo de Trámites y Servicios, el Reglamento Municipal y demás documentos inherentes a la materia.
 16. Someter a revisión de la Comisión Estatal de Mejora Regulatoria, el Registro Municipal de Mejora Regulatoria, para su visto bueno y actualización, tomando en consideración los lineamientos y/o disposiciones emitidas por dicha instancia.
 17. Publicar en la Gaceta Municipal el “Reglamento Municipal de Mejora Regulatoria”, con las especificaciones contenidas en Ley.
 18. Conformar un Registro Municipal de Unidades Económicas, el cual deberá estar integrado por lo menos de los siguientes datos:
 - Clave única, que se integrará de una serie alfanumérica.
 - Nombre del municipio.
 - Nombre del titular.
 - Actividad económica.
 - Fecha de inicio de actividades.
 - Tipo de impacto.
 - Domicilio de la unidad económica.
 - Visitas y procedimientos de verificación en su caso.
 - Sanciones en su caso.
 - Las demás que le confieran esta Ley y otras disposiciones aplicables.
 19. Realizar visitas de verificación a las unidades económicas que operan en su demarcación.
 20. Emitir las Licencias de Funcionamiento, mediante la ventanilla única del municipio.
 21. Contar con evidencia documental que corrobore la instalación del Sistema de Apertura Rápida de Empresas (S.A.R.E.) en su entidad.
 22. Implementar el Programa para el otorgamiento de Licencias y/o Permisos Provisionales para negocios de bajo riesgo en su entidad.
 23. Designar a la Unidad Administrativa que se encargará del control y seguimiento del Gobierno Digital en su entidad.
 24. Informar trimestralmente el Reporte de Avance de los Programas de Trabajo de Tecnologías de Información al Secretario Técnico de su municipio.
 25. Obtener el certificado digital de la firma electrónica avanzada para la elaboración de trámites y servicios de la Dirección General del Sistema Estatal de Informática (DGSEI).
 26. Designar a un Enlace de Mejora Regulatoria en su municipio.
 27. Aprobar el Programa Permanente de Mejora Regulatoria, por su Comisión Municipal de Mejora Regulatoria en sesión de Cabildo.
 28. Emitir acuerdos y programas que permitan la instalación y el funcionamiento de unidades económicas.

Fuente: Elaboración del OSFEM.



CUMPLIMIENTO EN EL REPORTE Y VALIDACIÓN DE INFORMACIÓN EN EL PORTAL DE SEGUIMIENTO DE RECURSOS FEDERALES TRANSFERIDOS (RFT) DE LA SECRETARÍA DE HACIENDA Y CRÉDITO PÚBLICO

El Órgano Superior de Fiscalización del Estado de México determinó verificar en el Portal de Seguimiento de Recursos Federales Transferidos de la Secretaría de Hacienda y Crédito Público, la información reportada por la entidad municipal de los recursos del FIS MDF y FORTAMUNDF.

En este sentido, los resultados son los siguientes:

Reporte de Información en el Portal de Seguimiento de Recursos Federales Transferidos (RFT) de la Secretaría de Hacienda y Crédito Público



*MIDS = Matriz de Inversión para el Desarrollo Social



Hallazgo	Recomendación
La entidad municipal no reportó información en el Portal de Seguimiento de Recursos Federales Transferidos de la Secretaría de Hacienda del ejercicio, destino y resultados obtenidos de los recursos del FISMDF y FORTAMUNDF.	Implementar acciones para reportar de manera trimestral en el Portal de Seguimiento de Recursos Federales Transferidos de la Secretaría de Hacienda, el ejercicio, destino y resultados obtenidos de los recursos del FISMDF y FORTAMUNDF transferidos al Ayuntamiento, en términos del Artículo 85 de la Ley Federal de Presupuesto y Responsabilidad Hacendaria y de los Lineamientos para informar sobre los recursos federales transferidos a las entidades federativas, municipios y demarcaciones territoriales del Distrito Federal y de operación de los recursos del Ramo General 33 publicados en el Diario Oficial de la Federación el 25 de abril de 2013.

Fuente: Elaboración del OSFEM.

PROGRAMA ANUAL DE EVALUACIÓN (PAE)

En el marco del artículo 79 de la Ley General de Contabilidad Gubernamental y en términos de la disposición Décimo Quinta de los “Lineamientos Generales para la Evaluación de los Programas Presupuestarios Municipales”, el Órgano Superior de Fiscalización del Estado de México realizó la revisión del cumplimiento que la entidad fiscalizable dio a estas disposiciones, mostrándose a continuación el resultado:

Aspectos Evaluados	Cumple	Recomendaciones
Publicación del PAE en la página web	Sí	Continuar con la publicación del Programa Anual de Evaluación (PAE) en su página web, a fin de seguir dando cumplimiento a los artículos 79 de la Ley General de Contabilidad Gubernamental y 327 del Código Financiero del Estado de México y Municipios y Décimo Quinta de los “Lineamientos Generales para la Evaluación de los Programas Presupuestarios Municipales”.
Programas Presupuestarios	No	Para años subsecuentes, especificar dentro del Programa Anual de Evaluación, los programas presupuestarios ejecutados por la entidad fiscalizable que serán sujetos de evaluación, a fin de atender lo establecido en la disposición Décimo Quinta de los “Lineamientos Generales para la Evaluación de los Programas Presupuestarios Municipales”.
Sujetos Evaluados	Sí	Informar a los sujetos evaluados el resultado de las evaluaciones efectuadas a los programas presupuestarios, así como dar seguimiento a las estrategias y/o acciones que se implementen derivado de dichas evaluaciones, conforme a la disposición Décimo Quinta de los “Lineamientos Generales para la Evaluación de los Programas Presupuestarios Municipales”.
Tipos de Evaluación que se llevarán a cabo	Sí	Efectuar las evaluaciones a los programas presupuestarios, aplicando los tipos de evaluación establecidos en su Programa Anual de Evaluación, a fin de atender las disposiciones Décimo Segunda y Décimo Quinta de los “Lineamientos Generales para la Evaluación de los Programas Presupuestarios Municipales”.

Aspectos Evaluados	Cumple	Recomendaciones
Calendario de Ejecución	Sí	Dar cumplimiento al calendario de ejecución establecido en su Programa Anual de Evaluación, a fin de atender la disposición Décimo Quinta de los "Lineamientos Generales para la Evaluación de los Programas Presupuestarios Municipales".
Publicación de los Resultados de las Evaluaciones y Personas que las realizan	No	Para años subsecuentes, difundir los documentos y resultados de las evaluaciones aplicadas a los programas presupuestarios en su página web, así como informar sobre las personas que las realizaron, con el objeto de dar cumplimiento a lo establecido en el artículo 79 de la Ley General de Contabilidad Gubernamental y a los "Lineamientos Generales para la Evaluación de los Programas Presupuestarios Municipales", específicamente en su Capítulo III, Disposición Décima Primera y el Capítulo X, Disposición Vigésima Cuarta.
Convenio para la Mejora del Desempeño y Resultados Gubernamentales	No	Para años subsecuentes, celebrar el Convenio para la Mejora del Desempeño y Resultados Gubernamentales, que firmaran conjuntamente los sujetos evaluados con la Unidad de Información, Planeación, Programación y Evaluación, en coordinación con la Tesorería y la Contraloría Municipal, con el objeto de dar cumplimiento a los "Lineamientos Generales para la Evaluación de los Programas Presupuestarios Municipales", específicamente en su Capítulo IX, disposición Vigésima Tercera y el Capítulo X, disposición Vigésima Cuarta.
Número de Recomendaciones		7

Fuente: Elaboración del OSFEM.

SEGUIMIENTO A LA EVALUACIÓN PROGRAMÁTICA

Las evaluaciones que realiza el Órgano Superior de Fiscalización del Estado de México las informa al Ayuntamiento, mediante los pliegos de recomendaciones, y a la Contraloría Interna Municipal a través de los oficios de promoción, los resultados de las evaluaciones de los indicadores en cuestión, se dieron a conocer mediante los siguientes oficios:

Pliegos de Recomendaciones de Evaluación	Oficios de Promoción de Acciones de Evaluación	Fechas de Emisión	Fechas de Acuse
OSFEM/AEDI/DADM/3271/2018	OSFEM/AEDI/DADM/3272/2018	12 de septiembre de 2018	25 de septiembre de 2018
OSFEM/AEDI/DADM/4305/2018	OSFEM/AEDI/DADM/4306/2018	26 noviembre de 2018	06 de diciembre de 2018
OSFEM/AEDI/DADM/4837/2018	OSFEM/AEDI/DADM/4838/2018	28 de noviembre de 2018	07 de diciembre de 2018
OSFEM/AEDI/DADM/1152/2019	OSFEM/AEDI/DADM/1153/2019	29 de marzo de 2019	04 de abril de 2019

Fuente: Elaboración del OSFEM.



RESULTADO DE LA FISCALIZACIÓN



HALLAZGOS CON MONTOS POR ACLARAR

CUMPLIMIENTO FINANCIERO

Ayuntamiento de Valle de Bravo				
Núm.	Hallazgos	Monto por Aclarar	Normatividad Infringida	Reincidencia respecto al ejercicio anterior
1	Derivado de la revisión a las cuentas contables con saldo en el Anexo al Estado de Situación Financiera, se identificó que las cuentas contables: Anticipo a Contratistas por Obras Públicas a Corto Plazo por un importe de 883.6 miles de pesos, Proveedores por Pagar a Corto Plazo por un importe de 86.7 miles de pesos, Retenciones y Contribuciones por Pagar a Corto Plazo por un importe de 95.0 miles de pesos, Otras Cuentas por Pagar a Corto Plazo por un importe de 3.1 miles de pesos no corresponden a su naturaleza económica.	1,068.4	Artículos 22, 84 y 85 fracción I y III de la Ley General de Contabilidad Gubernamental, 339, 341, 342, 343, 344 párrafo primero, 352 y 356 del Código Financiero del Estado de México y Municipios, 95 fracción IV de la Ley Orgánica Municipal del Estado de México y Manual Único de Contabilidad Gubernamental para las Dependencias y Entidades Públicas del Gobierno y Municipios del Estado México 2018.	Si
2	Como resultado de la revisión a las cuentas contables a corto plazo en el Anexo al Estado de Situación Financiera, se aprecia que las cuentas contables 1122 por un importe de 29.6 miles de pesos, 1123 por un importe de 27,134.7 miles de pesos, 1131 por un importe de 211.3 miles de pesos, 1134 por un importe de 3,993.2 miles de pesos, 2111 por un importe de 2,604.5 miles de pesos, 2112 por un importe de 18,273.6 miles de pesos, 2117 por un importe de 211.5 miles de pesos y 2119 por un importe de 1,083.5 miles de pesos presentan antigüedad mayor a un año. Con relación al Informe de Resultados del ejercicio anterior, la entidad municipal muestra reincidencia en sus saldos.	53,541.9	Artículos 16, 17, 18, 19, 21, 22, 23, 33, 34, 35, 36, 37 fracción II, 38, 40, 41, 43, 44, 52, 84 y 85 fracción I y III de la Ley General de Contabilidad Gubernamental, 50 fracción IX y XIV, 51 párrafos segundo y tercero de la Ley de Responsabilidades Administrativas del Estado de México y Municipios, 95 fracciones I, IV, IX y XVI de la Ley Orgánica Municipal del Estado de México, Manual Único de Contabilidad Gubernamental para las Dependencias y Entidades Públicas del Gobierno y Municipios del Estado de México 2018 y Título Segundo de las obligaciones del titular del área administrativa, numeral 104 de los Lineamientos de Control Financiero y Administrativo para las Entidades Fiscalizables Municipales del Estado de México, publicados en el Periódico Oficial "Gaceta de Gobierno" del Estado de México número 9 de fecha 11 de Julio de 2013.	Si
3	De la fiscalización realizada a la cuenta contable de Resultados de Ejercicios Anteriores, se identificó que las aplicaciones contables que afectan a la cuenta por un importe de 85,573.1 miles de pesos, no presenta la justificación del Órgano de Gobierno, de acuerdo a las políticas de registro del Manual Único de Contabilidad Gubernamental para las Dependencias y Entidades Públicas del Gobierno y Municipios del Estado de México vigente.	85,573.1	Artículos 21 y 22 de la Ley General de Contabilidad Gubernamental, en cumplimiento con las políticas de registro para Resultado de Ejercicios Anteriores segundo párrafo del Manual Único de Contabilidad Gubernamental para las Dependencias y Entidades Públicas del Gobierno y Municipios del Estado de México 2018, 342, 344 párrafo primero y 352 párrafo tercero del Código Financiero del Estado de México y Municipios y numeral 104 de los Lineamientos de Control Financiero y Administrativo para las Entidades Fiscalizables Municipales del Estado de México, publicados en el Periódico Oficial "Gaceta de Gobierno" del Estado de México número 9 de fecha 11 de Julio de 2013.	Si
4	Derivado de la revisión en la presentación de los formatos contables y anexos de acuerdo a los criterios aprobados por el Consejo Nacional de Armonización Contable y de los formatos a que hace referencia la Ley de Disciplina Financiera de las Entidades Federativas y los Municipios (LDF), se verificó que la información financiera no coincide con la presentada por la entidad municipal en los Estados Financieros, así mismo se identificó el incumplimiento de los criterios en la elaboración y presentación homogénea de dichos formatos.		Artículo 58, 59 de la Ley de Disciplina Financiera de las Entidades Federativas y los Municipios; Acuerdo por el que se reforman los Criterios para la elaboración y presentación homogénea de la información financiera y de los formatos a que hace referencia la Ley de Disciplina Financiera de las Entidades Federativas y los Municipios, aprobado por el Consejo Nacional de Armonización Contable	
5	Derivado de la verificación en el cumplimiento de las disposiciones establecidas en la Ley de Disciplina Financiera de las Entidades Federativas y los Municipios en su artículo 21 en materia de servicios personales de acuerdo al artículo 10 fracción I, incisos a) y b) y Transitorio sexto, se identificó el incumplimiento por la entidad municipal, ya que rebasa el porcentaje permitido. El ayuntamiento deberá cumplir con las disposiciones establecidas en la Ley de Disciplina Financiera de las Entidades Federativas y los Municipios para cada uno de los conceptos que se mencionan.		Artículo 21 en relación a las disposiciones establecidas en el artículo 10 fracción I y transitorio sexto de la Ley de Disciplina Financiera de las Entidades Federativas y los Municipios.	
6	Derivado de la revisión de Participaciones y Aportaciones, se identificó que el ingreso recaudado de FORTASEG, no coincide con los montos asignados y publicados en el Diario Oficial de la Federación, en el Periódico Oficial, Gaceta del Gobierno del Estado de México y en los oficios de asignación de recursos para la entidad municipal por una diferencia neta de 27.0 miles de pesos.	27.0	Acuerdos por los que se dan a conocer las (Participaciones Federales y Estatales) pagadas a los municipios del Estado de México del ejercicio 2018, Acuerdo por el que se dan a conocer la fórmula, metodología, distribución y calendario de las asignaciones por municipio que corresponden al Fondo para la Infraestructura Social Municipal y de las Demarcaciones Territoriales del Distrito Federal (FISMDF) y al Fondo de Aportaciones para el Fortalecimiento de los Municipios y las Demarcaciones Territoriales del Distrito Federal (FORTAMUNDF) número 17, Lineamientos para el otorgamiento del Subsidio para el Fortalecimiento del Desempeño en Materia de Seguridad Pública a los Municipios y Demarcaciones Territoriales de la Ciudad de México (FORTASEG), y en su caso, a las Entidades Federativas que ejerzan de manera directa o coordinada la función para el ejercicio fiscal 2018 publicados en el Periódico Oficial "Diario Oficial de la Federación" número 19 Resultado de la Distribución de recursos entre los 125 municipios del Estado de México, provenientes del Fondo de Aportaciones para la Seguridad Pública de los Estados y el Distrito Federal (FASP) para el ejercicio 2018, Reglas de Operación del Programa de Empleo Temporal (PET), número 26, número 72, Reglas de Operación del Programa de Infraestructura, número 2 (y oficio de asignación de recursos), Lineamientos de Operación de los Programas de Desarrollo Regional (PDR) número del 29, Reglas de Operación del Programa Rescate de Espacios Públicos (REP), para el ejercicio fiscal 2015 y	Si



AYUNTAMIENTO DE VALLE DE BRAVO



Ayuntamiento de Valle de Bravo				
Núm.	Hallazgos	Monto por Aclarar	Normatividad Infringida	Reincidencia respecto al ejercicio anterior
7	Una vez realizada la comparación del Informe de los Recursos Federales Transferidos, se identificó que la entidad municipal no publicó la información de los recursos FISDMF, FORTAMUNDF, FORTASEG, FASP, FISE, PI 2018, FFFI C Y FFFI 2018 a través del portal aplicativo de la Secretaría de Hacienda y Crédito Público.		Artículos 1, 2, 3, 68, 71, 72, 80, 84, 85 y Título Quinto de la Transparencia y Difusión de la Información Financiera de la Ley General de Contabilidad Gubernamental, 33 b fracción II, 48 y 49 de la Ley de Coordinación Fiscal, 85 de la Ley Federal de Presupuesto y Responsabilidad Hacendaria, Octava y Novena de los Lineamientos para informar sobre los Recursos Federales Transferidos a las Entidades Federativas, Municipios y Demarcaciones Territoriales del Distrito Federal y de Operación de los Recursos del Ramo General 33 publicados en el Periódico Oficial "Diario Oficial de la Federación" del 25 de abril de 2013.	Sí
8	De acuerdo a la revisión realizada a los saldos en la cuenta contable de bancos y caja (cheques de caja) de las aportaciones FISDMF, FORTAMUNDF, FORTASEG, FASP, Fondo para el Fortalecimiento de la Infraestructura Estatal y Municipal, Programa de Infraestructura, Programa de Empleo Temporal o cualquier otro recurso federal, así como los recursos estatales FEFOM y PAD, se identificó que no corresponden con lo registrado en el Ingreso Recaudado más los intereses generados menos el egreso pagado por un importe de 4,850.7 miles de pesos.	4,850.7	Artículos 16, 17, 18, 19, 21, 22, 23, 33, 34, 35, 36, 37, 69, 70 fracciones I, V y 71 de la Ley General de Contabilidad Gubernamental, 49, fracciones III y V, de la Ley de Coordinación Fiscal, 342, 343 y 344 párrafo primero del Código Financiero del Estado de México y Municipios y con el Manual Único de Contabilidad Gubernamental para las Dependencias y Entidades Públicas del Gobierno y Municipios del Estado de México 2018.	
9	Una vez realizada la verificación del Ingreso Recaudado de los recursos federales reflejados en el Estado Analítico de Ingresos, se identificó que no coincide con lo presentado en el formato de Origen y Aplicación de Recursos Federales y Estatales de la entidad municipal, por un importe de 5,827.0 miles de pesos de los recursos FORTASEG, FFFI C y FFFI 2018.	5,827.0	Artículos 16, 17, 18, 19, 21, 22, 33, 34, 35, 36, 37, 69, 70 fracciones I, V y 71 de la Ley General de Contabilidad Gubernamental; 49, fracciones III y IV, de la Ley de Coordinación Fiscal, 342, 343 y 344 párrafo primero del Código Financiero del Estado de México y Municipios y Manual Único de Contabilidad Gubernamental para las Dependencias y Entidades Públicas del Gobierno y Municipios del Estado de México 2018.	
10	Derivado de la verificación a los saldos de los remanentes que no fueron devengados al 31 de diciembre de 2018 por la entidad municipal, referentes al Recurso Federal FISDMF, se identificó que no se reintegró un importe de 1.0 miles de pesos de acuerdo a lo estipulado en los artículos 17 y 21 de la Ley de Disciplina Financiera de las Entidades Federativas y los Municipios.	1.0	Artículo 81 de la Ley General de Contabilidad Gubernamental, 17, 21 de la Ley de Disciplina Financiera de las Entidades Federativas y los Municipios, 1, 3 y 54 de la Ley Federal de Presupuesto y Responsabilidad Hacendaria, 322 Bis segundo párrafo del Código Financiero del Estado de México y Municipios y 51 párrafo segundo y tercero de la Ley de Responsabilidades administrativas del Estado de México y Municipios.	Sí
11	Una vez realizado el análisis al saldo del financiamiento que presenta en el Estado de Situación Financiera al 31 de diciembre 2018 se detecta que no corresponde con el saldo que presenta el Registro Público Único por un importe de 1,661.7 miles de pesos.	1,661.7	Artículo 25 párrafo segundo, 30 fracción VI y Capítulo VI del Registro Público Único, artículo 49 de la Ley de Disciplina Financiera para las Entidades Federativas y los Municipios, Reglamento del Registro Público Único de Financiamientos y Obligaciones de Entidades Federativas y Municipios, 273 y 273 Bis del Código Financiero del Estado de México y Municipios y 79 fracción IV de la Ley de Responsabilidades Administrativas del Estado de México y Municipios.	
12	Derivado del comparativo entre los saldos finales de las cuentas contables de CAEM, CONAGUA e ISSEMM registradas en el Anexo al Estado de Situación Financiera por el ayuntamiento y la confirmación de saldos con las entidades federales y estatales, se identificaron diferencias con ISSEMM por 872.3 miles de pesos.	872.3	Artículos 16, 17, 18, 19, 21, 22, 23, 33, 34, 35, 36, 37, 38, 40, 41, 43, 44, 45, 52, 84 y 85 de la Ley General de Contabilidad Gubernamental y con el Manual Único de Contabilidad Gubernamental para las Dependencias y Entidades Públicas del Gobierno y Municipios del Estado de México 2018.	Sí



AYUNTAMIENTO DE VALLE DE BRAVO



Ayuntamiento de Valle de Bravo

Núm.	Hallazgos	Monto por Aclarar	Normatividad Infringida	Reincidencia respecto al ejercicio anterior
13	Como resultado de la revisión del entero al Servicio de Administración Tributaria (SAT) de las retenciones por concepto del Impuesto Sobre la Renta (ISR) por Salarios, Honorarios y Arrendamiento, durante el ejercicio 2018, se identificó un excedente de pago al SAT por un importe de 7.7 miles de pesos.	7.7	Artículos 16, 17, 18, 19, 21, 22, 23, 33, 34, 35, 36, 37 fracción II, 38, 40, 41, 43, 44, 52, 84 y 85 fracción I y III de la Ley General de Contabilidad Gubernamental, 342, 343, 344 párrafo primero y 352 del Código Financiero del Estado de México y Municipios, 6 fracción I del Código Fiscal de la Federación, 96, 106, 116 de la Ley del Impuesto Sobre la Renta, numeral 72 y 73 del Título Segundo Lineamientos de control financiero y administrativo de las retenciones y contribuciones por pagar a corto plazo de Lineamientos de Control Financiero y Administrativo para las Entidades Fiscalizables Municipales del Estado de México, publicados en el Periódico Oficial "Gaceta de Gobierno" del Estado de México número 9 de fecha 11 de Julio de 2013 y Manual Único de Contabilidad Gubernamental para las Dependencias y Entidades Públicas del Gobierno y Municipios del Estado de México 2018.	
14	Derivado de la revisión al sueldo de los servidores públicos integrantes del ayuntamiento, se identificó en la nómina, que el Presidente Municipal, el Síndico y los Regidores rebasaron los niveles en el tabulador salarial recomendado por el Consejo Consultivo de Valoración Salarial.		Recomendaciones para Instrumentar las Disposiciones Normativas de las Remuneraciones de los Servidores Públicos de los Municipios del Estado de México y Acuerdo sobre el Estímulo Salarial en Remuneraciones Mensuales al que podrán acceder los Presidentes Municipales de los Ayuntamientos Constitucionales del Estado de México en el año 2018, publicados en el periódico oficial "Gaceta del Gobierno" del Estado de México, números 28 y 88, del 15 de febrero de 2018 y del 21 de mayo de 2018 respectivamente, artículo 289 párrafos 4, 5, 6 y 351 del Código Financiero del Estado de México y Municipios y 31 fracción XIX tercer y cuarto párrafo de la Ley Orgánica Municipal, Numeral Vigésimo sexto de los Lineamientos de Control Financiero y Administrativo para las Entidades Fiscalizables Municipales del Estado de México, publicados en el Periódico Oficial "Gaceta de Gobierno" del Estado de México número 9 de fecha 11 de Julio de 2013.	Sí
15	Una vez llevada a cabo la verificación de que el Instituto Municipal de Cultura Física y Deporte esté en funciones y que el ayuntamiento haya otorgado el porcentaje de subsidio correspondiente del Estado Analítico del Ejercicio del Presupuesto de Egresos, de acuerdo con el Decreto de creación, se apreció que el porcentaje asignado de recursos por el ayuntamiento al Instituto no corresponde con lo establecido en el Decreto de creación número 128 de fecha 2 de abril de 2008.		Artículo 13 fracción IV, 17 fracción I, 18 fracción IV, 23 fracción I, 24 fracción I, 25 fracción I, 29 fracción I, 30 fracción I, de la Ley que crea el Organismo Público Descentralizado Denominado Instituto Municipal de Cultura Física y Deporte del municipio de Valle de Bravo.	Sí
16	Después de la verificación, se puede conocer que la entidad municipal no presenta la totalidad de sus notas a los Estados Financieros y Presupuestales, incumpliendo con los postulados básicos de contabilidad gubernamental de revelación suficiente e importancia relativa. Las notas faltantes son las siguientes: Conciliación entre los Ingresos Presupuestarios y Contables, así como entre los Egresos Presupuestarios y los Gastos Contables		Artículos 46, fracción I, inciso g, 48 y 49 de la Ley General de Contabilidad Gubernamental, 342 y 344 del Código Financiero del Estado de México y Municipios y con las Normas y Metodología para la Emisión de Información Financiera y Estructura de los Estados Financieros Básicos del Ente Público y Características de sus Notas, documentos emitidos por el CONAC y publicados en el periódico oficial "Diario Oficial de la Federación" el 30 de septiembre de 2015.	Sí
17	Una vez revisada la conciliación entre los egresos presupuestarios y contables con el Estado de Actividades Comparativo y Estado Analítico del Ejercicio del Presupuesto de Egresos, se verificó que la entidad municipal no presenta correctamente las cifras.		Artículos 16, 17, 18, 19, 21, 22, 23, 33, 34, 35, 36, 37, 38, 40, 41, 43, 44 45, 52, 84 y 85 de la Ley General de Contabilidad Gubernamental y con el Manual Único de Contabilidad Gubernamental para las Dependencias y Entidades Públicas del Gobierno y Municipios del Estado de México 2018.	Sí

FUENTE: Elaboración del OSFEM.

PRESUPUESTO

Ayuntamiento de Valle de Bravo (Miles de pesos)			
Núm.	Hallazgos	Importe por Aclarar	Normatividad Infringida
1	Con base en la revisión a los subsidios para gastos de operación registrados presupuestalmente por el ayuntamiento, se identificaron diferencias por 96.8 miles de pesos con los ingresos recaudados registrados en el Estado Analítico de Ingresos de los Organismos Descentralizados.	96.8	Artículos 16, 17, 18, 19, 21, 22 23, 33, 34, 35, 36, 37, 38, 40, 41, 43, 44, 52, 84 y 85 de la Ley General de Contabilidad Gubernamental, 4 fracción II de la Ley que crea los Organismos Públicos Descentralizados de Asistencia Social de Carácter Municipal, denominados DIF; 344 del Código Financiero del Estado de México y Municipios y el Manual Único de Contabilidad Gubernamental para las Dependencias y Entidades Públicas del Gobierno y Municipios del Estado de México 2018.
2	De acuerdo a la revisión realizada, se identificó que en algunos rubros de los ingresos de gestión del Estado Analítico de Ingresos del ejercicio 2018 no alcanzaron la recaudación del ingreso modificado por 1,756.2 miles de pesos.	1,756.2	Artículos 22, 38 y 61 Ley General de Contabilidad Gubernamental; 115 fracción IV Constitución Política de los Estados Unidos Mexicanos; Ley de Ingresos de los Municipios del Estado de México y Manual Único de Contabilidad Gubernamental para las Dependencias y Entidades Públicas del Gobierno y Municipios del Estado de México; Postulado Básico de Contabilidad Gubernamental Registro e Integración Presupuestaria.
3	Una vez realizado el análisis al Estado Analítico del Ejercicio del Presupuesto de Egresos, se identificó que el egreso ejercido en 5 proyectos es mayor al egresos modificado por 29.0 miles de pesos.	29.0	Artículos 20, 36 y 37 de la Ley de Planeación del Estado de México y Municipios y 305 y 307 del Código Financiero del Estado de México y Municipios.
4	Derivado del análisis al ingreso recaudado, egreso ejercido y cumplimiento de metas, se identificó que la entidad presentó un desahorro presupuestal; así mismo, se detectaron acciones con cumplimiento porcentual de metas menores al 95.0 por ciento y mayores al 100.0 por ciento.	0.0	Artículo 305 del Código Financiero del Estado de México y Municipios Manual para la Planeación, Programación y Presupuesto de Egresos Municipal para el Ejercicio Fiscal 2018, Apartado 1.2 Marco Conceptual, 2. Programación Presupuestaria 3. Presupuesto / Integración Presupuestaria (Especialidad).
5	Derivado del análisis a las acciones programadas por dependencia general, se identificó que algunas acciones presentaron porcentajes de cumplimiento menores al 95.0 por ciento y mayores al 100.0 por ciento.	0.0	Artículos 7, 19 Fracción VI, 20 fracción IV y 36 de la Ley de Planeación del Estado de México y Municipios y Artículo 307 Código Financiero del Estado de México y Municipios.

BIENES MUEBLES E INMUEBLES

Ayuntamiento de Valle de Bravo (Miles de pesos)			
Núm.	Hallazgos	Importe por Aclarar	Normatividad Infringida
1	Como resultado del análisis comparativo entre el Reporte de Cuenta Pública y los Reportes Mensuales, respecto a los movimientos administrativos de altas y bajas de los bienes muebles e inmuebles realizados por la entidad, se identificó que los registros de altas y bajas de bienes muebles difieren.	9,218.4	Artículos 23, 24, 27 y 28 de la Ley General de Contabilidad Gubernamental; Capítulo VI "Políticas de Registro" del Manual Único de Contabilidad Gubernamental para las Dependencias y Entidades Públicas del Gobierno y Municipios del Estado de México y Lineamientos para el Registro y Control del Inventario y la Conciliación Desincorporación de Bienes Muebles e Inmuebles para las Entidades Fiscalizables Municipales del Estado de México, publicados en la Gaceta del Gobierno No. 9, de fecha 11 de julio de 2013.
2	De acuerdo al análisis realizado entre los saldos de los Inventarios de Bienes Inmuebles y el Estado de Situación Financiera Comparativo presentados por la entidad, se identificó existe diferencia de 3,409.2 miles de pesos en la cuenta de terrenos.	3,409.2	Artículos 19 fracción VII, 23, 27 y 28 de la Ley General de Contabilidad Gubernamental; Capítulo VI "Políticas de Registro" del Manual Único de Contabilidad Gubernamental para las Dependencias y Entidades Públicas del Gobierno y Municipios del Estado de México; Lineamientos para el Registro y Control del Inventario y la Conciliación y Desincorporación de Bienes Muebles e Inmuebles para las Entidades Fiscalizables Municipales del Estado de México", publicados en la Gaceta del Gobierno No. 9, de fecha 11 de julio de 2013 y Lineamientos de Control Financiero y Administrativo para las Entidades Fiscalizables Municipales del Estado de México, publicados en la Gaceta del Gobierno, el 11 de julio de 2013.
3	Como resultado del análisis de la depreciación acumulada del ejercicio 2018, se identificó que el saldo registrado en el Estado de Situación Financiera Comparativo difiere con lo que revela el Inventario de Bienes Muebles y en Reporte de Depreciación.	3,388.0	Artículos 22 y 44 de la Ley General de Contabilidad Gubernamental y Capítulo VI "Políticas de Registro" del Manual Único de Contabilidad Gubernamental para las Dependencias y Entidades Públicas del Gobierno y Municipios del Estado de México.

Con fundamento en los artículos 16, 115, fracción IV, penúltimo párrafo, 116, fracción II, sexto párrafo y 134, segundo y quinto párrafos de la Constitución Política de los Estados Unidos Mexicanos; 11, segundo párrafo de la Ley General de Responsabilidades Administrativas; 34, 61, fracciones XXXII, XXXIII y XXXIV y 129 penúltimo párrafo de la Constitución Política del Estado Libre y Soberano de México; 94, fracción I y 95 de la Ley Orgánica del Poder Legislativo del Estado Libre y Soberano de México; 12, segundo párrafo de la Ley de Responsabilidades Administrativas del Estado de México y Municipios; 1, 3, 6, 7, 8, fracciones I, II, XXVII inciso a) y XXXVI, 10, 13 fracciones IX y XXV de la Ley de Fiscalización Superior del Estado de México; 112 de la Ley Orgánica Municipal del Estado de México, y 1, 6,



fracción XI del Reglamento Interior del Órgano Superior de Fiscalización del Estado de México; la contraloría del ayuntamiento de Valle de Bravo, México, como autoridad competente en materia de auditoría, control y evaluación municipal, dará puntual seguimiento a los hallazgos que pudieran resultar en las faltas administrativas, identificados en el resultado de la revisión a la Cuenta Pública y, en su caso, substanciar en el ámbito de su competencia el procedimiento que corresponda.

Es importante destacar que las acciones que emprenda el órgano interno de control, relacionadas con los hallazgos de referencia, debe hacerlas sólo del conocimiento del presidente municipal, como superior jerárquico.

AUDITORÍA DE OBRA

Las observaciones y hallazgos determinados, se encuentran contenidas en el presente informe de resultados, realizándose los Pliegos de Observaciones y Oficio de Promoción de Acciones.

OBSERVACIONES RESARCITORIAS

El importe total observado en la auditoría de obra asciende a 645.1 miles de pesos, correspondiente a trece observaciones resarcitorias que se describen cualitativamente en los pliegos correspondientes.

Ayuntamiento de Valle de Bravo, México			
Observaciones Resarcitorias de Auditoría de Obra			
Ejercicio fiscal 2018			
Fondo o Programa	Observación Resarcitoria	Número de Observaciones	Importe Observado (Miles de pesos)
FISMDF	Cantidades de obra pagadas no ejecutadas	1	7.7
	Precios unitarios (costo indirecto)	2	43.5
FEFOM	Cantidades de obra pagadas no ejecutadas	1	329.6
FISE	Precios unitarios (costo directo)	1	106.4
R. P.	Cantidades de obra pagadas no ejecutadas	1	43.0
	Precios unitarios (costo indirecto)	2	53.1
FORTASEG	Cantidades de obra pagadas no ejecutadas	1	19.8
	Precios unitarios (costo indirecto)	1	11.1
	Pagos indebidos del Programa de Fortalecimiento para la Seguridad 2018	2	16.6



Ayuntamiento de Valle de Bravo, México			
Observaciones Resarcitorias de Auditoría de Obra			
Ejercicio fiscal 2018			
Fondo o Programa	Observación Resarcitoria	Número de Observaciones	Importe Observado (Miles de pesos)
INFRAEST	Precios unitarios (costo indirecto)	1	14.3
Total		13	645.1

FISMDF: Fondo de Aportaciones para la Infraestructura Social Municipal y de las Demarcaciones Territoriales del Distrito Federal.

FEFOM: Fondo Estatal de Fortalecimiento Municipal.

FISE: Fondo de Infraestructura Social para las Entidades.

RP: Recursos Propios.

INFRAEST: Programa de Infraestructura.

FORTASEG: Subsidio para el Fortalecimiento del Desempeño en Materia de Seguridad Pública a los Municipios y Demarcaciones Territoriales de la Ciudad de México.

FUENTE: Elaboración del OSFEM.

Nota: Las cifras pueden no coincidir debido al redondeo aplicado.

AUDITORÍA DE OBRA

Ayuntamiento de Valle de Bravo México					
Observaciones Resarcitorias de Auditoría de Obra					
Del 1 de enero al 31 de diciembre 2018					
(Miles de pesos)					
Observaciones Determinadas	Importe observado	Observaciones Solventadas	Importe Solventado	Observaciones por Solventar	Importe por Solventar
13	645.1	0	0.0	13	645.1

El detalle se encuentra en el contenido del Pliego de Resultados.



HALLAZGOS PARA PROMOCIÓN DE ACCIONES

Ayuntamiento de Valle de Bravo México Hallazgos de Auditoría de Obra Ejercicio 2018		
Número	Hallazgo	Normatividad infringida
18-DAOM“A”-0107-111-PA-01	<p>La entidad fiscalizable a través de la Tesorería Municipal del Ayuntamiento de Valle de Bravo, México incumplió con la obligación de observar las disposiciones establecidas en la normatividad federal que rigen el Programa de Fortalecimiento para la seguridad 2018; al no realizar el cobro del a la contratistas del 5 % al millar por concepto de vigilancia, inspección y control de la obra pública al momento de realizar el pago de las facturas correspondiente a las obras “2da. Etapa de la construcción de la Comandancia de Seguridad Pública Municipal, Cabecera Municipal” y “Sistema de video vigilancia, Cabecera Municipal”.</p> <p>Lo anterior se determinó de la revisión a loa cálculos realizados en las facturas para la aplicación de los pagos correspondientes con FORTASEG 2018.</p>	<p>Artículo 134, párrafo primero de la Constitución Política de los Estados Unidos Mexicanos. Artículo 129 párrafo primero de la Constitución Política del Estado Libre y Soberano de México. Artículos 12.72, 12.73 y 12.74 del Libro Décimo Segundo del Código Administrativo del Estado de México. Artículos 32 y 96 fracción I, 96 Ter de la Ley Orgánica Municipal del Estado de México. Artículo 134 primer párrafo de la Constitución Política de los Estados Unidos Mexicanos. Artículo 129 primer párrafo de la Constitución Artículo 191 de la Ley Federal de Derechos</p>

Ayuntamiento de Valle de Bravo México		
Hallazgos de Auditoría de Obra		
Ejercicio 2018		
Número	Hallazgo	Normatividad infringida
18-DAOM"A"-0107-111-PA-02	Atendiendo el Artículo 127 del Reglamento del Libro Décimo Segundo del Código Administrativo del Estado de México, sobre la integración y cálculo de los precios unitarios para definir el valor de un concepto de trabajo determinado, establece que deberá ser congruente con los procedimientos constructivos y derivado de la revisión documental realizada a los expedientes únicos de las obras fiscalizadas, se detectaron propuestas económicas que incluían gastos innecesarios y que no se justificaban en los análisis de costos directos e indirectos, los cuales no garantizaban las mejores condiciones en cuanto a precio, calidad, financiamiento, oportunidad y demás circunstancias pertinentes al momento de la contratación. Lo que generó observaciones de las obras: 1.- Mantenimiento y limpieza de caminos (Zona I), 2.- Ampliación del sistema de agua potable en la localidad de Santa María Pipioltepec (Pozo profundo	Artículo 134, párrafo primero de la Constitución política de los Estados Unidos Mexicanos. Artículo 129 párrafo primero de la Constitución Política del Estado Libre y Soberano de México. Artículos 12.1 fracción III y 12.2 del Libro Décimo Segundo del Código Administrativo del Estado de México. Artículos 56, 58, 126, 127, 151 y 152 del Reglamento del Libro Décimo Segundo del Código Administrativo del Estado de México.



Ayuntamiento de Valle de Bravo México		
Hallazgos de Auditoría de Obra		
Ejercicio 2018		
Número	Hallazgo	Normatividad infringida
	3.- 2da. Etapa de la construcción de la Comandancia de Seguridad Pública Municipal, 4.- Construcción de cuartos dormitorio en todo el municipio, 5.- Rehabilitación de camino de acceso, del entronque Temascaltepec-El Manzano, 6.- Modernización, de la Avenida "Benito Juárez", Cabecera Municipal y 7.- Construcción de techo firme.	
18-DAOM"A"-0107-111-PA-03	De acuerdo al Artículo 242 del Reglamento del Libro Décimo Segundo del Código Administrativo del Estado de México, que expresa "en los contratos de obras y servicios se reconocerán únicamente los pagos de estimaciones: I. De trabajos ejecutados..." Se detectó que la entidad fiscalizable autorizó, tramitó y pagó estimaciones con cantidades de conceptos de obra mayores a los ejecutados en las obras: 1.- Construcción de puente vehicular, en Villa de Colorines, 2.- Ampliación del sistema de agua potable en la localidad de Santa María Pipioltepec (Pozo profundo 2da. etapa), 3.- 2da. Etapa de la construcción de la Comandancia de Seguridad Pública Municipal, 4.- Rehabilitación de la techumbre en el mercado, en Villa de Colorines	Artículo 134, párrafo primero de la Constitución Política de los Estados Unidos Mexicanos. Artículo 129 párrafo primero de la Constitución Política del Estado Libre y Soberano de México. Artículos 219 fracción IX y 242 fracción I del Reglamento del Libro Décimo Segundo del Código Administrativo del Estado de México.

FUENTE: Elaboración del OSFEM



Los comentarios de los auditados quedaron registrados y asentados en las actas circunstanciadas correspondientes y oficios remitidos por la entidad fiscalizable, contenidos en el expediente de auditoría.

RESUMEN

Derivado de la Auditoría de Obra de la Cuenta Pública bajo el Sistema Nacional de Fiscalización, se detectó que la entidad fiscalizable ejerció un importe de 123,207.3 miles de pesos en ochenta y ocho obras públicas, de lo cual se fiscalizó una muestra de 46,010.5 miles de pesos en doce obras públicas, representando el 37.3 por ciento en inversión ejercida y 13.6 por ciento de las obras del universo. La auditoría se practicó sobre la información proporcionada por la entidad fiscalizada por el ejercicio fiscal que concluyó el 31 de diciembre de 2018.

De las obras públicas que ejecutó el Ayuntamiento de Valle de Bravo, México que fueron sujetas a fiscalización, se determinó que la entidad fiscalizable incumplió disposiciones jurídicas en materia de presupuestación, adjudicación, contratación y ejecución de las obras al realizar pagos de cantidades de obra pagada no ejecutada, no asegurar las mejores condiciones disponibles en cuanto a precio, toda vez que existen precios unitarios (costo directo y costo indirecto) que no fueron integrados y calculados conforme a la normatividad vigente, así como, pagos indebidos en el programa FORTASEG 2018, contraviniendo lo establecido en el Libro Décimo Segundo del Código Administrativo del Estado de México y su reglamento, lo que generó un probable daño a la Hacienda Pública por un importe de 645.1 miles de pesos, que representa el 1.4 por ciento de la muestra auditada.

El Ayuntamiento de Valle de Bravo, México, mantiene un deficiente sistema de control interno al presentar fallas en materia de presupuestación, adjudicación, contratación y ejecución, de las obras públicas y servicios relacionados con las mismas, lo que generó las irregularidades determinadas en la auditoría.

RECOMENDACIONES DE EVALUACIÓN DE PROGRAMAS

Nombre del Indicador	Hallazgos	Recomendaciones
Resultados del Informe Anual de Ejecución del Plan de Desarrollo Municipal	El Ayuntamiento remitió su Informe Anual de Ejecución del Plan de Desarrollo Municipal, como parte de la información presentada en la Cuenta Pública de la entidad; sin embargo no cuenta con el contenido mínimo especificado en el Manual para la Planeación, Programación y Presupuesto de Egresos Municipal para el ejercicio fiscal 2018.	Dar seguimiento a las 9 recomendaciones referidas en el apartado de Informe Anual de Ejecución del Plan de Desarrollo Municipal de este Informe de Resultados.
Programas Presupuestarios Ejecutados por la Entidad Municipal y MIR	La entidad no ejecutó 19 de los 59 programas presupuestarios en términos de la Estructura Programática Municipal 2018. Con el análisis de la información remitida por el Ayuntamiento, respecto a la aplicación de sus programas presupuestarios, el OSFEM identificó que en solo 34 de los 40 programas reportados, utilizó las Matrices de Indicadores para Resultados.	Dar seguimiento a las 78 recomendaciones referidas en el apartado de Programas Presupuestarios Ejecutados por la Entidad Municipal y MIR de este Informe de Resultados.
Evaluación Programática Presupuestal	La entidad fiscalizable mostró el nivel de cumplimiento de las metas y las actividades no programadas, así como las no alcanzadas y aquellas que cumplieron en los proyectos ejecutados en el ejercicio 2018.	Dar seguimiento a las 39 recomendaciones referidas en el apartado de Evaluación Programática Presupuestal de este Informe de Resultados.
Matriz de Indicadores para Resultados (MIR)	En la información reportada por la entidad municipal se mostró el nivel de cumplimiento de las metas de los Resultados del Programa Anual a Nivel Proyecto respecto de los Indicadores de Desempeño a nivel Componente de la MIR durante el ejercicio 2018. Por otra parte en 4 programas no se presentan los resultados, toda vez que la entidad municipal reportó indicadores del nivel Actividad que no son congruentes entre los niveles Componente, Propósito y Fin.	Atender las 31 recomendaciones referidas en el apartado de Matriz de Indicadores para Resultados (MIR) de este Informe de Resultados.



Nombre del Indicador	Hallazgos	Recomendaciones
Transparencia en el Ámbito Municipal	El Ayuntamiento obtuvo un resultado intermedio, toda vez que únicamente dio cumplimiento a las fracciones II, VII, VIII, IX, XII, XIII, XIV, XV, XVI, XVII, XXI, XXIII, XXIV, XXV, XXIX, XXXI, XXXV, XXXVI, XXXVIII, XLII, XLIII, XLVI, XLVII, XLVIII y LI, de las cincuenta y dos establecidas en el artículo 92 de la Ley de Transparencia y Acceso a la Información Pública del Estado de México y Municipios (LTAIPeMyM).	Dar seguimiento permanente al cumplimiento de lo dispuesto por la citada Ley e implemente acciones para atender este aspecto básico que permita al público ejercer su derecho a estar informado.
Documentos para el Desarrollo Institucional	El Ayuntamiento remitió evidencia documental de contar con Organigrama, el Reglamento Interior y el Manual de Procedimientos; sin embargo, no presentó la totalidad de los manuales de organización.	Elaborar, aprobar y mantener actualizados la totalidad de los referidos documentos básicos de la administración pública, a fin de eficientar su gestión municipal.
Competencia Laboral del Tesorero Municipal	El Tesorero Municipal no cumple con los requisitos establecidos en los artículos 32 y 96, fracción I de la Ley Orgánica Municipal del Estado de México.	Contratar un Tesorero Municipal que cuente con título profesional en las áreas jurídicas, económicas o contables-administrativas; experiencia mínima de un año; Certificación en Competencia Laboral en funciones expedida por el Instituto Hacendario del Estado de México; Constancia de no inhabilitación expedida por la autoridad competente; y Certificado de no antecedentes penales.
Competencia Laboral del Contralor Interno Municipal	El Contralor Interno Municipal cumple con los requisitos establecidos en los artículos 32, 96, fracción I y 113 de la Ley Orgánica Municipal del Estado de México.	Mantener la vigencia de la Certificación en Competencia Laboral para cumplir con los requisitos establecidos en la Ley Orgánica Municipal del Estado de México.

Nombre del Indicador	Hallazgos	Recomendaciones
Competencia Laboral del Secretario del Ayuntamiento	El Secretario del Ayuntamiento cumple con los requisitos establecidos en los artículos 32 y 92, fracciones I y IV de la Ley Orgánica Municipal del Estado de México.	Mantener la vigencia de la Certificación en Competencia Laboral para cumplir con los requisitos establecidos en la Ley Orgánica Municipal del Estado de México.
Competencia Laboral del Director de Obras	El Director de Obras cumple con los requisitos establecidos en los artículos 32 y 96 Ter. de la Ley Orgánica Municipal del Estado de México.	Mantener la vigencia de la Certificación en Competencia Laboral para cumplir con los requisitos establecidos en la Ley Orgánica Municipal del Estado de México.
Competencia Laboral del Director de Desarrollo Económico	El Director de Desarrollo Económico no cumple con los requisitos establecidos en los artículos 32 y 96 Quintus de la Ley Orgánica Municipal del Estado de México.	Contratar un Director de Desarrollo Económico que cuente con título profesional en las áreas económico-administrativas; experiencia mínima de un año; Certificación en Competencia Laboral en funciones expedida por el Instituto Hacendario del Estado de México; Constancia de no inhabilitación expedida por la autoridad competente; y Certificado de no antecedentes penales.
Competencia Laboral del Director de Catastro	El Director de Catastro no cumple con los requisitos establecidos en los artículos 32 de la Ley Orgánica Municipal del Estado de México y 169, fracción IV del Código Financiero del Estado de México y Municipios.	Contratar un Director de Catastro que cuente con título profesional; experiencia mínima de un año; Certificación de Competencia Laboral en funciones expedida por el Instituto Hacendario del Estado de México; Constancia de no inhabilitación expedida por autoridad competente; y Certificado de no antecedentes penales.
Competencia Laboral del Titular de la Unidad de Transparencia	La entidad no remitió información relacionada con el Titular de la Unidad de Transparencia, a fin de cumplir con los requisitos establecidos en los artículos 32 de la Ley Orgánica Municipal del Estado de México y 57, fracción I de la Ley de Transparencia y Acceso a la Información Pública del Estado de México y Municipios. Dicha situación se hizo de conocimiento a la Unidad de Asuntos Jurídicos del OSFEM para que iniciara los procedimientos jurídicos correspondientes.	Atender en lo subsecuente las solicitudes de información que emite el Órgano Técnico de la Legislatura y contratar un Titular para la Unidad de Transparencia que cuente con título profesional; experiencia mínima de un año; Certificación en materia de acceso a la información, transparencia y protección de datos personales, emitida por el Instituto de Transparencia, Acceso a la Información Pública y Protección de Datos Personales del Estado de México y Municipios; Constancia de no inhabilitación expedida por autoridad competente; y Certificado de no antecedentes penales.

Nombre del Indicador	Hallazgos	Recomendaciones
Competencia Laboral del Defensor Municipal de Derechos Humanos	El Defensor Municipal de Derechos Humanos cumple con los requisitos establecidos en los artículos 32 y 147 I de la Ley Orgánica Municipal del Estado de México.	Continuar con los trabajos de formación profesional especializada en materia de Derechos Humanos para cumplir con los requisitos establecidos en la Ley Orgánica Municipal del Estado de México.
Competencia Laboral del Oficial Mediador Conciliador I	El Oficial Mediador Conciliador no cumple con los requisitos establecidos en los artículos 32 y 149, fracción I de la Ley Orgánica Municipal del Estado de México.	Contratar un Oficial Mediador Conciliador que cuente con título de Licenciatura en Derecho, Psicología, Sociología, Antropología, Trabajo Social o Comunicaciones; evidencia documental de la acreditación de estudios en materia de Mediación; Certificación por el Centro de Mediación, Conciliación y Justicia Restaurativa del Poder Judicial del Estado de México; Constancia de no inhabilitación expedida por autoridad competente; y Certificado de no antecedentes penales.
Competencia Laboral del Oficial Mediador Conciliador II	La entidad no remitió información relacionada con el Oficial Mediador Conciliador, a fin de cumplir con los requisitos establecidos en los artículos 32 y 149, fracción I de Ley Orgánica Municipal del Estado de México. Dicha situación se hizo de conocimiento a la Unidad de Asuntos Jurídicos del OSFEM para que iniciara los procedimientos jurídicos correspondientes.	Atender en lo subsecuente las solicitudes de información que emite el Órgano Técnico de la Legislatura y contratar un Oficial Mediador Conciliador que cuente con título de Licenciatura en Derecho, Psicología, Sociología, Antropología, Trabajo Social o Comunicaciones; evidencia documental de la acreditación de estudios en materia de Mediación; Certificación por el Centro de Mediación, Conciliación y Justicia Restaurativa del Poder Judicial del Estado de México; Constancia de no inhabilitación expedida por autoridad competente; y Certificado de no antecedentes penales.
Competencia Laboral del Oficial Calificador	El Oficial Calificador cumple con los requisitos establecidos en los artículos 32 y 149, fracción II de la Ley Orgánica Municipal del Estado de México.	Continuar atendiendo y seguir observando cabalmente las facultades y obligaciones inherentes al cargo, establecidas en la Ley Orgánica Municipal del Estado de México.
Competencia Laboral del Coordinador Municipal de Protección Civil	El Coordinador Municipal de Protección Civil no cumple con los requisitos establecidos en los artículos 17 de la Ley General de Protección Civil y 32 y 81 Bis de la Ley Orgánica Municipal del Estado de México.	Contratar un Coordinador de Protección Civil que cuente con título profesional; experiencia mínima de un año; Certificación de técnico en Gestión Integral de Riesgos; Cursos de Capacitación en Materia de Protección Civil; Constancia de no inhabilitación expedida por autoridad competente; y Certificado de no antecedentes penales.

Nombre del Indicador	Hallazgos	Recomendaciones
Evaluación de Mejora Regulatoria Municipal	La entidad hizo caso omiso de presentar la "Solicitud de Información para el Diagnóstico de la Mejora Regulatoria Municipal 2018".	Implementar políticas públicas que permitan atender de manera inmediata las 28 recomendaciones indicadas en el apartado de Evaluación de Mejora Regulatoria Municipal de este Informe de Resultados.
Cumplimiento en el Reporte y Validación de Información en el Portal de Seguimiento de Recursos Federales Transferidos (RFT) de la Secretaría de Hacienda y Crédito Público	La entidad municipal no reportó información en el Portal de Seguimiento de Recursos Federales Transferidos de la Secretaría de Hacienda del ejercicio, destino y resultados obtenidos de los recursos del FISMDF y FORTAMUNDF.	Implementar acciones para solventar las observaciones derivadas de la revisión de la información reportada de manera trimestral en el Portal de Seguimiento de Recursos Federales Transferidos de la Secretaría de Hacienda, respecto al ejercicio, destino y resultados obtenidos de los recursos del FISMDF y FORTAMUNDF transferidos al Ayuntamiento, en términos del Artículo 85 de la Ley Federal de Presupuesto y Responsabilidad Hacendaria y de los lineamientos para informar sobre los recursos federales transferidos a las entidades federativas, Municipios y demarcaciones territoriales del Distrito Federal y de apreciación de los recursos del Ramo General 33 publicados en el Diario Oficial de la Federación el 25 de abril de 2013.
Programa Anual de Evaluación (PAE)	El Ayuntamiento no dio cumplimiento a lo establecido en el artículo 79 de la Ley General de Contabilidad Gubernamental y a las disposiciones de los Lineamientos Generales para la Evaluación de los Programas Presupuestarios Municipales.	Dar seguimiento a las 7 recomendaciones referidas en el apartado Programa Anual de Evaluación (PAE) de este Informe de Resultados.
Total		207

Fuente: Elaboración del OSFEM.

Con fundamento en los artículos 16, 115, fracción IV, penúltimo párrafo, 116, fracción II, sexto párrafo y 134, segundo y quinto párrafos de la Constitución Política de los Estados Unidos Mexicanos; 34, 61, fracciones XXXII, XXXIII y XXXIV, 129 penúltimo párrafo de la Constitución Política del Estado Libre y Soberano de México; 94, fracción I y 95 de la Ley Orgánica del Poder Legislativo del Estado de México; 1, 3, 4, fracción II, 5, 6, 7, 8, fracciones I, II, V, VI, IX, XI, XXV y XXXVI, 14, 21 y 23, fracciones XI, XII, XIV y XVII de la Ley de Fiscalización Superior del



Estado de México; 112, fracciones I, III, VI, XI, y XIX de la Ley Orgánica Municipal del Estado de México; 19, fracción VI de la Ley de Planeación del Estado de México y Municipios; 327-A, 344 y 350 del Código Financiero del Estado de México y Municipios; 1, 3, fracción III y 29, fracción IX del Reglamento Interno del Órgano Superior de Fiscalización del Estado de México; la Contraloría Interna del municipio de Valle de Bravo, como autoridad competente en materia de auditoría, control y evaluación municipal, dará puntal seguimiento a los hallazgos identificados en el resultado de la revisión a la Cuenta Pública y en su caso, determinará el procedimiento que corresponda. Las recomendaciones constituyen medidas para mejorar el manejo de los recursos públicos de una forma responsable, eficiente, eficaz y transparente.



INFORMES MENSUALES

Municipio de Valle de Bravo					
Observaciones Resarcitorias de Informes Mensuales					
Del 1 de enero al 31 de diciembre 2018					
(Miles de pesos)					
Observaciones Determinadas	Importe observado	Observaciones Solventadas	Importe Solventado	Observaciones por Solventar	Importe por Solventar
38	27,760.2	0	0.0	38	27,760.2

El detalle se encuentra en el contenido del Pliego de Observaciones.

Los pliegos derivados de los actos de fiscalización que se determinaron en las observaciones se encuentran en proceso de aclaración y solventación por el ente público, conforme a la información anterior; las cuales de no ser solventadas o el daño reparado, se dará inicio al procedimiento de responsabilidad administrativa correspondiente.

AUDITORÍA DE OBRA

Se inició un procedimiento administrativo resarcitorio, derivado de la revisión al ejercicio fiscal 2016.



SISTEMA MUNICIPAL PARA EL DESARROLLO INTEGRAL DE LA FAMILIA DE VALLE DE BRAVO



CONTENIDO

Presentación	207
Cumplimiento Financiero	209
Presupuesto y Bienes Muebles e Inmuebles	237
Evaluación de Programas	265
Resultado de la Fiscalización	305



PRESENTACIÓN

Conforme a lo dispuesto por la Ley que crea los Organismos Públicos Descentralizados de Asistencia Social, de Carácter Municipal, denominados “Sistemas Municipales para el Desarrollo Integral de la Familia”, el 15 de julio de 1985 se crea el Sistema Municipal para el Desarrollo Integral de la Familia de Valle de Bravo, con el objetivo de brindar asistencia social y beneficio colectivo, investido de personalidad jurídica y patrimonio propio.

INFORME DE RESULTADOS DE LA FISCALIZACIÓN SUPERIOR DE LA CUENTA PÚBLICA DEL SISTEMA MUNICIPAL PARA EL DESARROLLO INTEGRAL DE LA FAMILIA DE VALLE DE BRAVO

H. LX. LEGISLATURA DEL ESTADO DE MÉXICO

El Órgano Superior de Fiscalización del Estado de México en cumplimiento con los artículos 50, 51 y 52 de la Ley de Fiscalización Superior del Estado de México, por conducto de la Comisión de Vigilancia, da a conocer el Informe de Resultados correspondiente a la Cuenta Pública Municipal del ejercicio fiscal 2018 a la H. LX Legislatura del Estado de México.

OBJETIVO DE LA FISCALIZACIÓN

CUMPLIMIENTO FINANCIERO, PRESUPUESTO Y BIENES MUEBLES E INMUEBLES

Fiscalizar la Cuenta Pública, la aplicación de los recursos, la situación financiera, el endeudamiento contraído, la inversión pública realizada, la ejecución de la Ley de Ingresos y el ejercicio del Presupuesto de Egresos, así como el registro contable y administrativo de los Bienes Muebles e Inmuebles en cumplimiento de la normatividad.



ANÁLISIS DE CUMPLIMIENTO FINANCIERO



ALCANCE DE LA REVISIÓN

CUMPLIMIENTO FINANCIERO, PRESUPUESTO Y BIENES MUEBLES E INMUEBLES

Se aplicaron los procedimientos normativos a la Cuenta Pública del Sistema Municipal para el Desarrollo Integral de la Familia de Valle de Bravo, en cumplimiento de la Ley General de Contabilidad Gubernamental, de la Ley de Ingresos de los Municipios del Estado de México, del Presupuesto de Egresos del Sistema Municipal para el Desarrollo Integral de la Familia, del Código Financiero del Estado de México y Municipios, normas y acuerdos emitidos por el Consejo Nacional de Armonización Contable (CONAC) y del Manual Único de Contabilidad Gubernamental para las Dependencias y Entidades Públicas del Gobierno y Municipios del Estado de México 2018. La veracidad de los estados financieros y presupuestales es responsabilidad de la administración de la entidad, los cuales se elaboraron en función de los ordenamientos legales, de las disposiciones normativas aplicables a la naturaleza de las operaciones realizadas y de acuerdo con lo manifestado en la carta de afirmaciones presentada por el ente.

La revisión se efectuó considerando las Normas Profesionales de Auditoría del Sistema Nacional de Fiscalización y de manera supletoria las Normas Internacionales de Auditoría adoptadas en las Normas de Auditoría para Atestiguar, Revisión y Otros Servicios Relacionados, emitidas por el Instituto Mexicano de Contadores Públicos, aplicadas en las circunstancias.



PROCEDIMIENTOS APLICADOS

CUMPLIMIENTO FINANCIERO

Los procedimientos aplicados se encuentran detallados en el libro uno en el apartado “ANÁLISIS DE CUMPLIMIENTO FINANCIERO DE LOS SISTEMAS MUNICIPALES PARA EL DESARROLLO INTEGRAL DE LA FAMILIA” y que de forma particular se aplicaron a la entidad municipal conforme a la información que entregó en la Cuenta Pública Municipal 2018.

PRESUPUESTO Y BIENES MUEBLES E INMUEBLES

Los procedimientos aplicados a la entidad municipal con base en la información reportada en la Cuenta Pública Municipal 2018, se encuentran detallados en el libro uno en el apartado de “CUMPLIMIENTO PRESUPUESTAL Y CONTROL DE BIENES MUEBLES E INMUEBLES DE LOS SISTEMAS MUNICIPALES PARA EL DESARROLLO INTEGRAL DE LA FAMILIA”.

El informe se emitió con el propósito de dar a conocer el resultado de la fiscalización superior de la Cuenta Pública 2018 al Poder Legislativo y al Sistema Municipal para el Desarrollo Integral de la Familia de Valle de Bravo, para que éste dé atención a las observaciones y a los hallazgos que se encuentran en el apartado “Resultado de la Fiscalización”.

Las observaciones y los hallazgos comprenden aspectos relacionados con deficiencias en el diseño, los cuales podrían afectar a la administración municipal, en su registro, proceso, resumen y reporte de la información financiera, por lo que contravendrá de ese modo, sus afirmaciones sobre el contenido de los estados financieros.



SÍNTESIS DE LOS RESULTADOS DE LA FISCALIZACIÓN DE CUMPLIMIENTO FINANCIERO

Aspectos Evaluados	Análisis
Análisis de adeudos del ejercicio fiscal anterior en cumplimiento del artículo 20 de la LDF	La entidad cumplió con el artículo 20 y transitorio décimo primero de la LDF, respecto al porcentaje para cubrir las ADEFAS ya que no excedió el 5.5 por ciento.
Resultado del Cumplimiento en Armonización Contable SevAC	Representa un promedio general de 66.0 por ciento, lo cual indica un cumplimiento medio en el grado de armonización contable

FUENTE: Elaboración del OSFEM.



ÍNDICES DE EVALUACIÓN DE LOS RESULTADOS DE LA FISCALIZACIÓN DE CUMPLIMIENTO FINANCIERO

Aspectos Evaluados	Total Aspectos Evaluados	Total de Aspectos Cumplidos	Porcentaje Alcanzado
Consistencia de la información financiera de la Cuenta Pública Municipal con el Informe Mensual de diciembre 2018	1	1	100.0
Saldos del Estado de Situación Financiera Comparativo 2017 contra el saldo inicial del Anexo al Estado de Situación Financiera enero 2018	1	1	100.0
Verificación de las cuentas contables de acuerdo al Manual Único de Contabilidad Gubernamental	1	1	100.0
Naturaleza de los saldos del Anexo al Estado de Situación Financiera	1	1	100.0
Saldos del Estado de Situación Financiera Comparativo contra el Anexo al Estado de Situación Financiera	1	1	100.0
Cuentas contables del Estado de Situación Financiera con antigüedad mayor a un año	1	1	100.0
Equilibrio en el Estado de Situación Financiera Comparativo	1	1	100.0
Resultado del ejercicio del Estado de Situación Financiera Comparativo contra el Estado de Actividades Comparativo	1	1	100.0
Autorización y justificación de las aplicaciones contables a la cuenta de resultado de ejercicios anteriores	1	0	0.0
Saldo de la Hacienda/Patrimonio del Estado de Situación Financiera Comparativo contra el Estado de Variación en la Hacienda y Patrimonio	1	1	100.0
Saldo del activo del Estado de Situación Financiera Comparativo contra el Estado Analítico del Activo	1	1	100.0



ÍNDICES DE EVALUACIÓN DE LOS RESULTADOS DE LA FISCALIZACIÓN DE CUMPLIMIENTO FINANCIERO

Aspectos Evaluados	Total Aspectos Evaluados	Total de Aspectos Cumplidos	Porcentaje Alcanzado
Estado de Flujos de Efectivo	1	0	0.0
Estado de Cambios en la Situación Financiera	1	1	100.0
Estado Analítico de la Deuda y Otros Pasivos	1	0	0.0
Presentación de la información financiera de acuerdo a los formatos a que hace referencia la LDF	1	0	0.0
Servicios personales en cumplimiento del artículo 10 de la LDF	2	0	0.0
Confirmación de saldos con CFE e ISSEMYM	2	1	50.0
Entero de cuotas, aportaciones y retenciones al ISSEMYM	1	0	0.0
Pagos de retenciones del I.S.R. (salarios, honorarios y arrendamiento) al SAT	1	0	0.0
Obligación de presentar aviso y Dictamen del Impuesto sobre Erogaciones por Remuneraciones al Trabajo Personal	1	1	100.0
Notas a los Estados Financieros, contables y presupuestales	3	1	33.3
Conciliación de los Ingresos y Egresos presupuestarios y contables	2	0	0.0
Resultado		1283.3	

FUENTE: Elaboración del OSFEM.

SEMAFORIZACIÓN

0-1100	Crítico
1101-1650	Suficiente
1651-2200	Adecuado



SISTEMA MUNICIPAL PARA EL DESARROLLO INTEGRAL
DE LA FAMILIA DE VALLE DE BRAVO



ESTADO DE SITUACIÓN FINANCIERA COMPARATIVO

Sistema Municipal para el Desarrollo Integral de la Familia de Valle de Bravo Estado de Situación Financiera Comparativo Al 31 de Diciembre de 2018 (Miles de pesos)							
Concepto	2018	2017	Variación 2018-2017	Concepto	2018	2017	Variación 2018-2017
Activo				Pasivo			
Circulante				Circulante			
Efectivo y Equivalentes	96.9	38.7	58.2	Cuentas por Pagar a Corto Plazo	1,280.2	1,952.7	-672.5
Efectivo	94.9	34.5	60.4	Retenciones y Contribuciones por Pagar a Corto Plazo	1,279.6	1,952.6	-673.0
Bancos/Tesorería	93.9	3.0	90.9	Otras Cuentas por Pagar a Corto Plazo	0.6	0.1	0.5
	1.0	31.5	-30.5				
Derechos a Recibir Efectivo o Equivalentes	2.0	4.2	-2.2				
Deudores Diversos por Cobrar a Corto Plazo	2.0	4.2	-2.2	Total Pasivo	1,280.2	1,952.7	-672.5
No Circulante				Hacienda Pública/Patrimonio			
Bienes Inmuebles, Infraestructura y Construcciones en Proceso	2,747.4	2,998.6	-251.2	Hacienda Pública/Patrimonio Generado	1,564.2	1,084.6	479.6
Terrenos	59.0	59.0	0.0	Resultados del Ejercicio: (Ahorro/Desahorro)	-444.9	-352.8	-92.1
Edificios no Habitacionales	23.7	23.7	0.0	Resultados del Ejercicio (Ahorro/Desahorro)	-444.9	-352.8	-92.1
	35.3	35.3	0.0	Resultados de Ejercicios Anteriores	2,009.1	1,437.4	571.7
Bienes Muebles	4,011.0	3,985.8	25.2	Resultados de Ejercicios Anteriores	2,009.1	1,437.4	571.7
Mobiliario y Equipo de Administración	871.0	845.9	25.1				
Mobiliario y Equipo Educativo y Recreativo	11.8	11.8	0.0	Total Hacienda Pública/Patrimonio	1,564.2	1,084.6	479.6
Equipo e Instrumental Médico y de Laboratorio	519.0	519.0	0.0				
Vehículos y Equipo de Transporte	2,463.4	2,463.4	0.0				
Maquinaria, Otros Equipos y Herramientas	145.7	145.7	0.0				
Depreciación, Deterioro y Amortización Acumulada de Bienes	-1,322.6	-1,046.2	-276.4				
Depreciación Acumulada de Bienes Muebles	-1,322.6	-1,046.2	-276.4				
Total Activo	2,844.4	3,037.3	-192.9	Total Pasivo y Hacienda Pública/Patrimonio	2,844.4	3,037.3	-192.9

FUENTE: Elaboración del OSFEM, con información de la Cuenta Pública de la Entidad.



ESTADO DE ACTIVIDADES COMPARATIVO

Sistema Municipal para el Desarrollo Integral de la Familia de Valle de Bravo			
Estado de Actividades Comparativo			
Del 1 de enero al 31 de diciembre de 2018			
(Miles de pesos)			
Concepto	2018	2017	Variación 2018-2017
Ingresos y Otros Beneficios			
Ingresos de Gestión	1,222.3	1,799.8	-577.5
Participaciones, Aportaciones, Transferencias, Asignaciones, Subsidios y Otras Ayudas	37,637.4	32,605.4	5,032.0
Otros Ingresos y Beneficios	0.1	0.1	0.0
Total de Ingresos y Otros Beneficios	38,859.8	34,405.3	4,454.5
Gastos y Otras Pérdidas			
Gastos de Funcionamiento	36,716.1	31,926.0	4,790.1
Servicios Personales	30,165.1	26,631.9	3,533.2
Materiales y Suministros	3,518.1	3,017.6	500.5
Servicios Generales	3,032.9	2,276.5	756.4
Transferencias, Asignaciones, Subsidios y Otras Ayudas	2,303.6	2,419.8	-116.2
Otros Gastos y Pérdidas Extraordinarias	276.3	410.5	-134.2
Bienes Muebles e Intangibles	8.7	1.8	6.9
Total de Gastos y Otras Pérdidas	39,304.7	34,758.1	4,546.6
Resultado del Ejercicio (Ahorro/Desahorro)	-444.9	-352.8	-92.1

FUENTE: Elaboración del OSFEM, con información de la Cuenta Pública de la Entidad.

De acuerdo al análisis realizado al Estado de Situación Financiera Comparativo y del Estado de Actividades Comparativo del Organismo Descentralizado DIF de Valle de Bravo, se identifica que presenta razonablemente los aspectos importantes de la situación financiera, cumpliendo con los Postulados Básicos de Contabilidad Gubernamental del Manual Único de Contabilidad Gubernamental para las Dependencias y Entidades Públicas del Gobierno y Municipios del Estado de México.



CONSISTENCIA DE LA INFORMACIÓN FINANCIERA DE LA CUENTA PÚBLICA MUNICIPAL CON EL INFORME MENSUAL DE DICIEMBRE 2018

Sistema Municipal para el Desarrollo Integral de la Familia de Valle de Bravo						
(Miles de pesos)						
Fuente	Estado de Situación Financiera			Estado de Actividades		
	Activo	Pasivo	Hacienda Pública/Patrimonio	Ingresos	Egresos	Resultado del Ejercicio
Cuenta Pública	2,844.4	1,280.2	1,564.2	38,859.8	39,304.7	-444.9
Diciembre	2,844.4	1,280.2	1,564.2	38,859.8	39,304.7	-444.9
Diferencia	0.0	0.0	0.0	0.0	0.0	0.0

FUENTE: Elaboración del OSFEM, con información de la Cuenta Pública de la Entidad.

Derivado del comparativo de la información financiera presentada por la entidad municipal en la Cuenta Pública y el Informe mensual de diciembre 2018, se identificó que los saldos de las cuentas contables que integran el Estado de Situación Financiera y el Estado de Actividades, no muestran diferencias.

SALDOS DEL ESTADO DE SITUACIÓN FINANCIERA COMPARATIVO 2017 CONTRA EL SALDO INICIAL DEL ANEXO AL ESTADO DE SITUACIÓN FINANCIERA ENERO 2018

Sistema Municipal para el Desarrollo Integral de la Familia de Valle de Bravo			
(Miles de pesos)			
Concepto	Saldo Final Cuenta Pública 2017	Saldo Inicial Enero 2018	Diferencia
Activo	3,037.3	3,037.2	0.1
Pasivo	1,952.7	1,952.7	0.0
Hacienda Pública Patrimonio Contribuido	0.0	0.0	0.0

FUENTE: Elaboración del OSFEM, con información de la Cuenta Pública de la Entidad.

Derivado del análisis comparativo entre los saldos iniciales de las cuentas contables que integran el activo, pasivo y hacienda pública/patrimonio contribuido del Anexo al Estado de Situación Financiera del Informe Mensual de enero 2018, y los saldos finales del Estado de Situación Financiera Comparativo 2017; se identificó que no presentan diferencias.



VERIFICACIÓN DE LAS CUENTAS CONTABLES DE ACUERDO AL MANUAL ÚNICO DE CONTABILIDAD GUBERNAMENTAL

De acuerdo a la verificación realizada a las cuentas contables que integran la estructura del Estado de Situación Financiera Comparativo utilizadas por la entidad municipal, para el ejercicio 2018, se identificó que dichas cuentas contables están aprobadas en el Manual Único de Contabilidad Gubernamental para las Dependencias y Entidades Públicas del Gobierno y Municipios del Estado de México vigente, siendo éste el instrumento normativo básico para el sistema contable, en el que se sustenta el registro correcto de las operaciones; mismo que muestra la Lista e Instructivo de Cuentas así como la Guía Contabilizadora para el Registro Contable y Presupuestal de Operaciones Específicas.

NATURALEZA DE LOS SALDOS DEL ANEXO AL ESTADO DE SITUACION FINANCIERA

Derivado de la revisión a las cuentas / subcuentas contables con saldo en el Anexo al Estado de Situación Financiera, se identificó que corresponden a su naturaleza económica.

SALDOS DEL ESTADO DE SITUACIÓN FINANCIERA COMPARATIVO CONTRA EL ANEXO AL ESTADO DE SITUACIÓN FINANCIERA

Sistema Municipal para el Desarrollo Integral de la Familia de Valle de Bravo					
(Miles de pesos)					
Cuenta	Concepto	Estado de Situación Financiera Comparativo Cuenta Pública 2018	Anexo al Estado de Situación Financiera Cuenta Pública 2018	Diferencia	
1000	Activo	5,489.5	5,489.5	0.0	
2000	Pasivo	1,280.2	1,280.2	0.0	
3000	Hacienda/Patrimonio Contribuido	0.0	0.0	0.0	

FUENTE: Elaboración del OSFEM, con información de la Cuenta Pública de la Entidad.

De acuerdo al comparativo que se realizó entre los saldos de las cuentas contables presentadas en el Estado de Situación Financiera Comparativo y en el Anexo al Estado de Situación Financiera, se identificó que no existen diferencias; es decir, los saldos coinciden.



CUENTAS CONTABLES DEL ESTADO DE SITUACIÓN FINANCIERA CON ANTIGÜEDAD MAYOR A UN AÑO

Como resultado de la revisión a las cuentas contables a corto plazo en el Anexo al Estado de Situación Financiera, se aprecia que los saldos no presentan antigüedad mayor a un año.

EQUILIBRIO EN EL ESTADO DE SITUACIÓN FINANCIERA COMPARATIVO

Sistema Municipal para el Desarrollo Integral de la Familia de Valle de Bravo				
(Miles de pesos)				
Estado de Situación Financiera Comparativo				
Total del Activo (A)	Total Pasivo (B)	Total Patrimonio (C)	Total del Pasivo y Patrimonio D=(B+C)	Equilibrio (A-D)
2,844.4	1,280.2	1,564.2	2,844.4	0.0

FUENTE: Elaboración del OSFEM, con información de la Cuenta Pública de la Entidad.

Derivado del análisis a la información financiera presentada en el Estado de Situación Financiera Comparativo del ejercicio sujeto a revisión, se identificó que presenta equilibrio entre el total del activo y la suma de pasivo más hacienda pública/patrimonio.

RESULTADO DEL EJERCICIO DEL ESTADO DE SITUACIÓN FINANCIERA COMPARATIVO CONTRA EL ESTADO DE ACTIVIDADES COMPARATIVO

Sistema Municipal para el Desarrollo Integral de la Familia de Valle de Bravo	
(Miles de pesos)	
Estado Financiero	Resultado del Ejercicio (ahorro/desahorro)
Estado de Situación Financiera Comparativo	-444.9
Estado de Actividades Comparativo	-444.9
Diferencia:	0.0

FUENTE: Elaboración del OSFEM, con información de la Cuenta Pública de la Entidad.

De acuerdo a la verificación realizada al Estado de Situación Financiera Comparativo, se identifica que el resultado del ejercicio (ahorro/desahorro) es igual al que se presenta en el Estado de Actividades Comparativo.



AUTORIZACIÓN Y JUSTIFICACIÓN DE LAS APLICACIONES CONTABLES A LA CUENTA DE RESULTADO DE EJERCICIOS ANTERIORES

Sistema Municipal para el Desarrollo Integral de la Familia de Valle de Bravo							
(Miles de pesos)							
Ejercicio 2017			Ejercicio 2018		Diferencia del saldo de Resultado de Ejercicios Anteriores E=(D-C)	Saldo de las aplicaciones contables con autorización y justificación	Saldo de las aplicaciones contables sin autorización y justificación
Resultado del Ejercicio (Ahorro/Desahorro) (A)	Resultado de Ejercicios Anteriores (B)	Total C=(A+B)	Resultado de Ejercicios Anteriores (D)				
-352.8	1,437.4	1,084.6	2,009.1		924.5	-0.3	924.2

FUENTE: Elaboración del OSFEM, con información de la Cuenta Pública de la Entidad.

De la fiscalización realizada a la cuenta contable de Resultados de Ejercicios Anteriores, se identificó que las aplicaciones contables que afectan a la cuenta por un importe de 924.5 miles de pesos no presentan en su totalidad la aprobación y justificación del Órgano de Gobierno, de acuerdo a las políticas de registro del Manual Único de Contabilidad Gubernamental para las Dependencias y Entidades Públicas del Gobierno y Municipios del Estado de México vigente.

SALDO DE LA HACIENDA/PATRIMONIO DEL ESTADO DE SITUACIÓN FINANCIERA COMPARATIVO CONTRA EL ESTADO DE VARIACIÓN EN LA HACIENDA Y PATRIMONIO

Sistema Municipal para el Desarrollo Integral de la Familia de Valle de Bravo	
(Miles de pesos)	
Estado Financiero	Importe
Estado de Situación Financiera Comparativo	1,564.2
Estado Variación en la Hacienda y Patrimonio	1,564.2
Diferencia:	0.0

FUENTE: Elaboración del OSFEM, con información de la Cuenta Pública de la Entidad.

De acuerdo a la verificación realizada al saldo de las cuentas contables de Hacienda/Patrimonio del Estado de Situación Financiera Comparativo, se identificó que corresponden con el saldo revelado en el Estado de Variación en la Hacienda y Patrimonio.



SALDO DEL ACTIVO DEL ESTADO DE SITUACIÓN FINANCIERA
COMPARATIVO CONTRA EL ESTADO ANALÍTICO DEL ACTIVO

Sistema Municipal para el Desarrollo Integral de la Familia de Valle de Bravo (Miles de pesos)	
Estado Financiero	Importe
Estado de Situación Financiera Comparativo	2,844.4
Estado Analítico del Activo	2,844.4
Diferencia:	0.0

FUENTE: Elaboración del OSFEM, con información de la Cuenta Pública de la Entidad.

Como resultado de la verificación entre los saldos de las cuentas contables del Activo revelados en el Estado de Situación Financiera Comparativo y en el Estado Analítico del Activo, se comprobó que los saldos no presentan diferencias.



ESTADO DE FLUJOS DE EFECTIVO

Sistema Municipal para el Desarrollo Integral de la Familia de Valle de Bravo		
Del 1 de enero al 31 de diciembre de 2018		
(Miles de pesos)		
Concepto	Importe 2018	Importe 2017
Flujos de Efectivo de las Actividades de Operación		
Origen	4,454.6	1,554.9
Aprovechamientos de Tipo Corriente	-52.5	-390.2
Ingresos por Ventas de Bienes y Servicios	-525.0	-455.6
Transferencias, Asignaciones, Subsidios y Otras Ayudas	5,032.0	2,402.4
Otros Orígenes de Operación	0.0	-1.7
Aplicación	4,546.6	1,758.6
Servicios Personales	3,533.2	989.1
Materiales y Suministros	500.5	182.1
Servicios Generales	756.4	-454.9
Ayudas Sociales	-116.2	1,267.6
Otras Aplicaciones de Operación	-127.3	-225.3
Flujos Netos de Efectivo por Actividades de Operación	-92.0	-203.7
Flujos de Efectivo de las Actividades de Inversión		
Origen	278.5	426.7
Otros Orígenes de Inversión	278.5	426.7
Aplicación	25.2	29.0
Bienes Muebles	25.2	29.0
Flujos Netos de Efectivo de las Actividades de Inversión	253.3	397.7
Flujo de Efectivo por Actividades de Financiamiento		
Origen	572.2	.0
Otros Orígenes de Financiamiento	572.2	0.0
Aplicación	673.0	239.8
Otras Aplicaciones de Financiamiento	673.0	239.8
Flujos Netos de Efectivo por Actividades de Financiamiento	-100.8	-239.8
Incremento/Disminución Neta en el Efectivo y Equivalentes al Efectivo	60.5	-45.8
Efectivo y Equivalentes al Efectivo al Inicio del Ejercicio	4.4	50.2
Efectivo y Equivalentes al Efectivo al Final del Ejercicio	64.8	4.4

FUENTE: Elaboración del OSFEM, con información de la Cuenta Pública de la Entidad.

El Estado de Flujos de Efectivo presenta inconsistencias en su elaboración y difiere de la información presentada en las cuentas contables de efectivo y equivalentes del Estado de Situación Financiera Comparativo.



ESTADO DE CAMBIOS EN LA SITUACIÓN FINANCIERA

Sistema Municipal para el Desarrollo Integral de la Familia de Valle de Bravo		
Del 1 de enero al 31 de diciembre de 2018		
(Miles de pesos)		
Concepto	Origen □	Aplicación □
Activo		
Activo Circulante	2.1	60.5
Efectivo y Equivalentes	0.0	60.5
Derechos a Recibir Efectivo o Equivalentes	2.1	0.0
Activo no Circulante	276.3	25.2
Bienes Muebles	0.0	25.2
Depreciación, Deterioro y Amortización Acumulada de Bienes	276.3	0.0
Pasivo		
Pasivo Circulante	0.0	672.5
Cuentas por Pagar a Corto Plazo	0.0	672.5
Pasivo no Circulante	0.0	0.0
Hacienda Pública / Patrimonio		
Hacienda Pública / Patrimonio Contribuido	0.0	0.0
Hacienda Pública / Patrimonio Generado	571.7	92.0
Resultados del Ejercicio: (Ahorro/Desahorro)	0.0	92.0
Resultados de Ejercicios Anteriores	571.7	0.0
Exceso o Insuficiencia en la Actualización de la Hacienda Pública / Patrimonio	0.0	0.0
Total	850.1	850.1

FUENTE: Elaboración del OSFEM, con información de la Cuenta Pública de la Entidad.

Como resultado del análisis a la variación revelada en las cuentas contables de mayor de activo, pasivo y patrimonio del Estado de Situación Financiera Comparativo, se distingue que dicha variación coincide con el origen y aplicación de los recursos del Estado de Cambios en la Situación Financiera.



ESTADO ANALÍTICO DE LA DEUDA Y OTROS PASIVOS

Sistema Municipal para el Desarrollo Integral de la Familia de Valle de Bravo				
Del 1 de enero al 31 de diciembre de 2018				
(Miles de pesos)				
Denominación de las Deudas	Moneda de Contratación	Institución o País Acreedor	Saldo Inicial del Período	Saldo Final del Período
Deuda Pública				
Corto Plazo				
Deuda Interna			0.0	0.0
Instituciones de Crédito:			0.0	0.0
Títulos y Valores			0.0	0.0
Arrendamientos Financieros			0.0	0.0
Deuda Externa			0.0	0.0
Organismos Financieros Internacionales			0.0	0.0
Deuda Bilateral			0.0	0.0
Títulos y Valores			0.0	0.0
Arrendamientos Financieros			0.0	0.0
Subtotal Corto Plazo			0.0	0.0
Largo Plazo				
Deuda Interna			0.0	0.0
Instituciones de Crédito:			0.0	0.0
Deuda Externa			0.0	0.0
Organismos Financieros Internacionales			0.0	0.0
Deuda Bilateral			0.0	0.0
Títulos y Valores			0.0	0.0
Arrendamientos Financieros			0.0	0.0
Subtotal Largo Plazo			0.0	0.0
Otros Pasivos:			0.0	0.0
Total Deuda y Otros Pasivos			0.0	0.0

FUENTE: Elaboración del OSFEM, con información de la Cuenta Pública de la Entidad.

De acuerdo a la verificación del saldo de las cuentas contables del pasivo reflejado en el Estado de Situación Financiera Comparativo, se identifica que no coinciden con el saldo final del Estado Analítico de la Deuda y Otros Pasivos, en virtud de que la entidad lo presentó sin información, por lo que genera una diferencia de 1,280.2 miles de pesos.



PRESENTACIÓN DE LA INFORMACIÓN FINANCIERA DE ACUERDO A LOS FORMATOS A QUE HACE REFERENCIA LA LDF

Sistema Municipal para el Desarrollo Integral de la Familia de Valle de Bravo		
Del 1 de enero al 31 de diciembre de 2018		
Formato	Cumplió	Comentarios
Estado de Situación Financiera Detallado - LDF	Sí	
Informe Analítico de la Deuda Pública y Otros Pasivos - LDF	No	La Información difiere de la presentada en la Información Financiera y / o en el Estado Analítico de la Deuda Pública y Otros Pasivos
Informe Analítico de Obligaciones Diferentes de Financiamientos - LDF	Sí	
Guía de Cumplimiento de la Ley de Disciplina Financiera de las Entidades Federativas y Municipios	Sí	

FUENTE: Elaboración del OSFEM, con información de la Cuenta Pública de la Entidad.

Derivado de la revisión en la presentación de los formatos contables y anexos de acuerdo a los criterios aprobados por el Consejo Nacional de Armonización Contable y de los formatos a que hace referencia la Ley de Disciplina Financiera de las Entidades Federativas y los Municipios (LDF), se verificó que la información financiera no coincide con la presentada por la entidad municipal en los Estados Financieros, así mismo se identificó el incumplimiento de los criterios en la elaboración y presentación homogénea de dichos formatos.



SERVICIOS PERSONALES EN CUMPLIMIENTO DEL ARTÍCULO 10 DE LA LDF

Sistema Municipal para el Desarrollo Integral de la Familia de Valle de Bravo							
Del 1 de enero al 31 de diciembre de 2018							
(Miles de Pesos)							
Egreso Aprobado (Servicios Personales)		Variación	Porcentaje	Artículo 10 Fracción I inciso a y sexto transitorio	Cumple	Artículo 10 Fracción I inciso b PIB	Cumple
2017	2018						
23,195.5	26,347.5	3,151.9	13.6%	3.0%	No	3.0%	No

FUENTE: Elaboración del OSFEM, con información de la Cuenta Pública de la Entidad.

Derivado de la verificación en el cumplimiento de las disposiciones establecidas en la Ley de Disciplina Financiera de las Entidades Federativas y los Municipios en su artículo 21 en materia de servicios personales de acuerdo al artículo 10 fracción I, incisos a) y b) y Transitorio sexto, se identificó el incumplimiento por la entidad municipal, ya que rebasa el porcentaje permitido. El DIF deberá cumplir con las disposiciones establecidas en la Ley de Disciplina Financiera de las Entidades Federativas y los Municipios para cada uno de los conceptos que se mencionan.



ANÁLISIS DE ADEUDOS DEL EJERCICIO FISCAL ANTERIOR EN CUMPLIMIENTO DEL ARTÍCULO 20 DE LA LDF

Sistema Municipal para el Desarrollo Integral de la Familia de Valle de Bravo				
(Miles de pesos)				
Ingreso Recaudado 2018	Importe Pagado en ADEFAS 2018	Porcentaje	Artículo 20 y Transitorio Décimo Primero	Cumple
38,859.8	0.0	0.0%	5.5%	Sí

FUENTE: Elaboración del OSFEM, con información de la Cuenta Pública de la entidad

Derivado de la verificación realizada al Ingreso Recaudado y al importe pagado de ADEFAS 2018, se identifica que la entidad cumplió con el artículo 20 y transitorio décimo primero de la Ley de Disciplina Financiera de las Entidades Federativas y los Municipios, respecto al porcentaje para cubrir los adeudos del ejercicio fiscal anterior, es decir, no excedió el 5.5 por ciento.

CONFIRMACIÓN DE SALDOS CON CFE e ISSEMYM

Sistema Municipal para el Desarrollo Integral de la Familia de Valle de Bravo			
Saldo al 31 de diciembre 2018			
(Miles de pesos)			
Concepto	Entidad Municipal	Entidad Externa	Diferencia
CFE	0.0	N1	
ISSEMYM	501.9	405.1	96.8

FUENTE: Elaboración del OSFEM, con información de la Cuenta Pública de la Entidad.

N1: A través del Oficio número OSFEM/AEIMPI/DFICP/DFCPM/757/19 de fecha 28/05/2019 y del Oficio número OSFEM/AEIMPI/DFICP/DFCPM/1772 de fecha 26/07/2019 en vías de colaboración se solicitó a la Comisión Federal de Electricidad la confirmación de saldos al 31 de diciembre de 2018 y no se obtuvo respuesta.

Derivado del comparativo entre los saldos finales de las cuentas contables de ISSEMYM registrados en el Anexo al Estado de Situación Financiera por el Organismo y la confirmación de saldos con las entidades federales y estatales, se identificaron diferencias el ISSEMYM por 96.8 miles de pesos.

El DIF deberá cumplir de manera oportuna con el pago de sus obligaciones, de acuerdo a la normatividad para cada uno de los conceptos que se mencionan.



ENTERO DE CUOTAS, APORTACIONES Y RETENCIONES AL ISSEMYM

Como resultado de la revisión del entero al Instituto de Seguridad Social del Estado de México y Municipios (ISSEMYM), del importe de las cuotas, aportaciones y retenciones realizadas a los servidores públicos municipales, correspondientes a los ejercicios 2017 y 2018, se identificó que la entidad no presentó la información solicitada de manera correcta y completa de acuerdo al oficio número OSFEM/AEIMPI/DFICP/DFCPM/1254/19 de fecha 25/06/2019 por lo que impidió realizar la fiscalización.

El ayuntamiento Organismo Descentralizado DIF de Valle de Bravo deberá cumplir de manera oportuna con el pago de sus obligaciones, de acuerdo a la normatividad para cada uno de los conceptos que se mencionan.

PAGOS DE RETENCIONES DEL I.S.R. (SALARIOS, HONORARIOS y ARRENDAMIENTO) AL SAT

Como resultado de la revisión del entero al Sistema de Administración Tributaria (SAT) de las retenciones por concepto del Impuesto Sobre la Renta (ISR) por Salarios, Honorarios y Arrendamiento, durante el ejercicio 2018, se identificó que la entidad no presentó la información solicitada de manera correcta y completa de acuerdo al oficio número OSFEM/AEIMPI/DFICP/DFCPM/1254/19 de fecha 25/06/2019 por lo que impidió realizar la fiscalización

El ayuntamiento Organismo Descentralizado DIF de Valle de Bravo deberá cumplir de manera oportuna con el pago de sus obligaciones, de acuerdo a la normatividad para cada uno de los conceptos que se mencionan.



OBLIGACIÓN DE PRESENTAR AVISO Y DICTAMEN DEL IMPUESTO SOBRE EROGACIONES POR REMUNERACIONES AL TRABAJO PERSONAL

Sistema Municipal para el Desarrollo Integral de la Familia de Valle de Bravo													
Más de 200 trabajadores en promedio mensual.													
Mes	Enero	Febrero	Marzo	Abril	Mayo	Junio	Julio	Agosto	Septiembre	Octubre	Noviembre	Diciembre	Promedio mensual
Número de Empleados	98.0	99.0	100.0	100.0	101.0	100.0	101.0	103.0	102.0	104.0	103.0	103.0	101.2

Sistema Municipal para el Desarrollo Integral de la Familia de Valle de Bravo	
Pago de remuneraciones superiores a \$400.0 miles de pesos en promedio mensual	
Estado Analítico del Ejercicio del Presupuesto de Egresos	Egreso Ejercido
1100 Remuneraciones al Personal de Carácter Permanente	17,410.5
1200 Remuneraciones al Personal de Carácter Transitorio	0.0
1300 Remuneraciones Adicionales y Especiales	7,670.5
1500 Otras Prestaciones Sociales y Economicas	1,192.5
1700 Pago de Estimulos a Servidores Publicos	174.5
Total	26,448.0
Promedio mensual	2,204.0

Fecha de presentación del Aviso de Dictamen	08/05/2019
Fecha de presentación del Dictamen	23/07/2019

FUENTE: Elaboración del OSFEM, con información de la Cuenta Pública de la Entidad.

De la revisión realizada al ayuntamiento sobre el número de trabajadores y el pago por concepto de remuneraciones al trabajo personal, se determinó que está obligado a presentar el aviso y el dictamen del Impuesto sobre Erogaciones por Remuneraciones al Trabajo Personal; cumpliendo de manera oportuna con dichas obligaciones, en apego al artículo 47 A y 47 B del Código Financiero del Estado de México y Municipios.



NOTAS A LOS ESTADOS FINANCIEROS, CONTABLES Y PRESUPUESTALES

Sistema Municipal para el Desarrollo Integral de la Familia de Valle de Bravo		
01 de enero al 31 de diciembre 2018		
Concepto	Cumplió	Comentario
Notas de Desglose		
I.- Notas al Estado de Situación Financiera	Sí	
II.- Notas al Estado de Actividades	Sí	
III.- Notas al Estado de Variación en la Hacienda P	No	La entidad envía información que no indica las notas explicativas necesarias y suficientes que sean representativas de la situación actual del ente público.
IV.- Notas al Estado de Flujos de Efectivo	No	La entidad envía información que no indica las notas explicativas necesarias y suficientes que sean representativas de la situación actual del ente público.
V. Conciliación entre los Ingresos Presupuestario:	No	La entidad envía información que no indica las notas explicativas necesarias y suficientes que sean representativas de la situación actual del ente público.
Notas de Memoria (Cuentas de Orden)		
I.- Contables	No	La entidad envía información que no indica las notas explicativas necesarias y suficientes que sean representativas de la situación actual del ente público.
II.- Presupuestales		
a) Ingresos	No	La entidad envía información que no indica las notas explicativas necesarias y suficientes que sean representativas de la situación actual del ente público.
b) Egresos	No	La entidad envía información que no indica las notas explicativas necesarias y suficientes que sean representativas de la situación actual del ente público.
Notas de Gestión Administrativa	Sí	

FUENTE: Elaboración del OSFEM, con información de la Cuenta Pública de la Entidad.

Después de la verificación, se puede conocer que la entidad municipal no presenta la totalidad de sus notas a los Estados Financieros y Presupuestales, incumpliendo con los postulados básicos de contabilidad gubernamental de revelación suficiente e importancia relativa.

Las notas faltantes son las siguientes: Notas al Estado de Variación en la Hacienda Pública, Notas al Estado de Flujos de Efectivo, Conciliación entre los Ingresos Presupuestarios y Contables, así como entre los Egresos Presupuestarios y los Gastos Contables y Notas de Memoria.



CONCILIACIÓN DE LOS INGRESOS PRESUPUESTARIOS Y CONTABLES

Sistema Municipal para el Desarrollo Integral de la Familia de Valle de Bravo			
Conciliación entre los Ingresos Presupuestarios y Contables (Miles de pesos)			
Concepto	Conciliación de Ingresos Presupuestarios y Contables	Estado Analítico de Ingresos y Estado de Actividades Comparativo	Diferencia
Ingresos Presupuestarios	6,070.6	38,859.8	-32,789.3
Ingresos Contables	6,070.6	38,859.8	-32,789.3

FUENTE: Elaboración del OSFEM, con información de la Cuenta Pública de la Entidad.

CONCILIACIÓN DE LOS EGRESOS PRESUPUESTARIOS Y CONTABLES

Sistema Municipal para el Desarrollo Integral de la Familia de Valle de Bravo			
Conciliación entre los Egresos Presupuestarios y Contables (Miles de pesos)			
Concepto	Conciliación de Egresos Presupuestarios y Contables	Estado Analítico del Ejercicio del Presupuesto de Egresos y Estado de Actividades Comparativo	Diferencia
Egresos Presupuestarios	6,653.6	39,197.1	-32,543.5
Gasto Contable	6,653.6	39,304.7	-32,651.0

FUENTE: Elaboración del OSFEM, con información de la Cuenta Pública de la Entidad.

Una vez revisada la conciliación entre los ingresos y egresos presupuestarios y contables con el Estado de Actividades Comparativo, Estado Analítico de Ingresos y Estado Analítico del Ejercicio del Presupuesto de Egresos, se verificó que la entidad municipal no presenta correctamente las cifras.



RESULTADO DEL CUMPLIMIENTO EN ARMONIZACIÓN CONTABLE SEVAC 2018

El resultado de la evaluación de la Armonización Contable dentro de la Plataforma Electrónica denominada Sistema de Evaluaciones de la Armonización Contable (SEvAC), contempló 5 aspectos en cuatro periodos trimestrales durante el ejercicio fiscal 2018:

Descripción de los Apartados a Evaluar	
Registros Contables	Los reactivos de este apartado se estructuran para verificar Registros, Reportes e Instrumentos Contables.
Registros Presupuestales	Los reactivos de este apartado se estructuran para identificar los avances alcanzados en la armonización de Clasificadores, Registros y Reportes Presupuestarios, así como Reportes programáticos.
Registros Administrativos	Los reactivos de este apartado se estructuran para identificar el control administrativo de bienes, documentos soporte, recursos federales y pagos electrónicos.
Transparencia	Los reactivos de este apartado se estructuran para evaluar la correcta publicación de Informes Anuales y Trimestrales Contables, Presupuestarios y Programáticos que son considerados por el título V de la Ley General de Contabilidad Gubernamental.
Cuenta Pública	Los reactivos de este apartado se estructuran para verificar el cumplimiento de la entrega y publicación de la Cuenta Pública de cada entidad, valorando información Contable, Presupuestaria, Programática, Estados Contables Consolidados y Anexos de los entes.

Fuente: Elaboración del OSFEM con Información de las Guías o Manuales de Evaluación para el Ejercicio 2018.

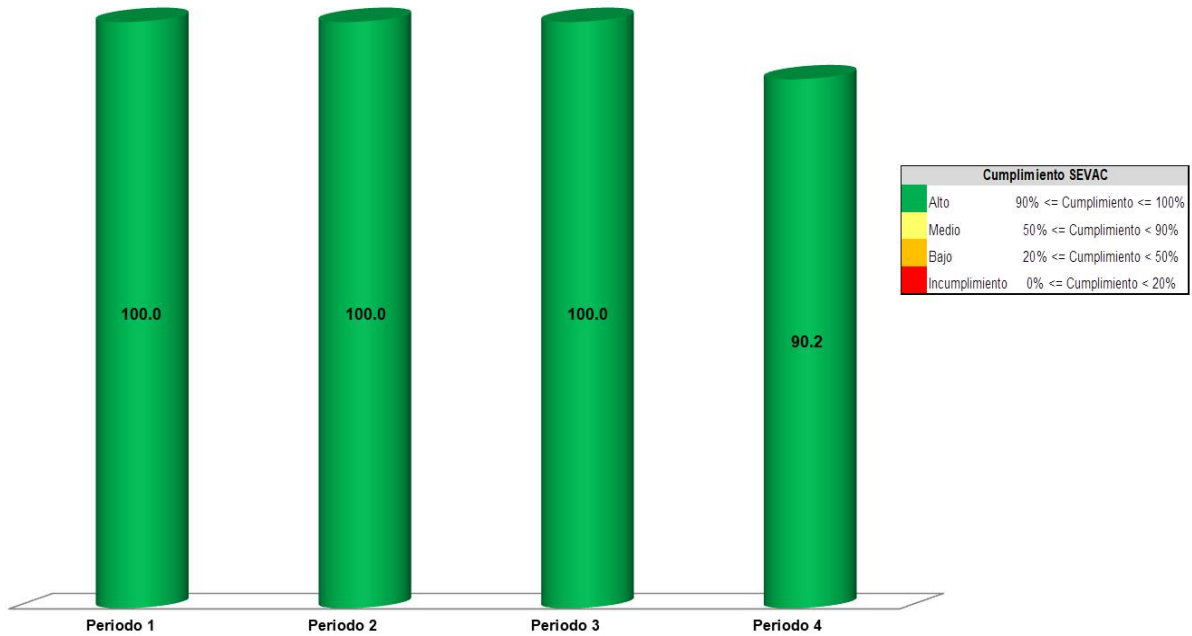
Apartados a Evaluar	Periodo 1	Periodo 2	Periodo 3	Periodo 4
Registros contables	⊘	✓	⊘	✓
Registros Presupuestales	⊘	✓	⊘	✓
Registros Administrativos	⊘	✓	⊘	✓
Transparencia	✓	✓	✓	✓
Cuenta Pública	⊘	⊘	✓	⊘

Fuente: Elaboración del OSFEM

- ✓ Aplica evaluación para el trimestre
- ⊘ No aplica evaluación para el trimestre

Cabe señalar que los criterios de evaluación, así como la ponderación de cada uno de los reactivos que integran los apartados a evaluar, se determinan en las Guías o Manuales para la Evaluación de la Armonización Contable para el Ejercicio Fiscal 2018, emitidas de manera conjunta por el Consejo Nacional de Armonización Contable y la Secretaría de Hacienda y Crédito Público.

Sistema Municipal para el Desarrollo Integral de la Familia de
Valle de Bravo



Fuente: Elaboración del OSFEM con información de la Plataforma del Sistema de Evaluaciones de Armonización Contable.

Derivado de la evaluación la entidad obtuvo un promedio general de 97.6 por ciento lo cual indica un cumplimiento alto en el grado de armonización contable.



PRESUPUESTO Y BIENES MUEBLES E INMUEBLES



SÍNTESIS DE LOS RESULTADOS DE LA FISCALIZACIÓN PRESUPUESTAL Y DE BIENES MUEBLES E INMUEBLES

Sistema Municipal para el Desarrollo Integral de la Familia de Valle de Bravo	
Aspectos Evaluados	Análisis
Presupuesto	
Representación gráfica del ingreso recaudado.	Derivado del análisis de los ingresos recaudados por la entidad, se identificó que recaudó 38,859.8 miles de pesos de los cuales el 96.9 por ciento corresponde a participaciones, aportaciones, transferencias, asignaciones, subsidios y otras ayudas.
Comportamiento de la recaudación en los ingresos de gestión.	De acuerdo a la revisión realizada, se identificó que en algunos rubros de los ingresos de gestión del Estado Analítico de Ingresos del ejercicio 2018 no alcanzaron la recaudación del ingreso modificado por 924.9 miles de pesos.
Ingreso recaudado 2018 respecto al ingreso recaudado 2017.	Como resultado del comparativo realizado sobre el ingreso recaudado en el año 2018, se mostró un incremento de 4,454.5 miles de pesos respecto al ejercicio 2017, reflejándose principalmente en los rubros de transferencias, asignaciones, subsidios y otras ayudas.
Representación gráfica del recurso ejercido.	De acuerdo al análisis del Estado Analítico del Ejercicio del Presupuesto de Egresos se identifica que el egreso ejercido por capítulo de gasto con recurso etiquetado y no etiquetado de la entidad en el ejercicio 2018 fue de 39,197.1 miles de pesos destinados principalmente en servicios personales con un monto de 30,306.6 miles de pesos, de los cuales el 100.0 por ciento proviene de recursos no etiquetados.
Comparativo del egreso ejercido 2018 respecto al egreso 2017.	Como resultado del comparativo realizado al egreso ejercido en el año 2018, se identificó un incremento de 4,745.0 miles de pesos respecto al ejercicio 2017, reflejado principalmente en el capítulo de servicios personales.
Ahorro o Desahorro Presupuestal.	Derivado del análisis al ingreso recaudado, egreso ejercido y cumplimiento de metas, se identificó que la entidad presentó un desahorro presupuestal; así mismo, se detectaron acciones sin ejecución y con cumplimiento porcentual de metas menores al 95.0 por ciento y mayores al 100.0 por ciento.
Porcentaje de ejecución de Acciones.	Derivado del análisis a las acciones programadas por dependencia general, se identificó que algunas acciones presentaron porcentajes de cumplimiento menores al 95.0 por ciento y mayores al 100.0 por ciento.
Egreso ejercido finalidad	De acuerdo a la fiscalización realizada al egreso ejercido por finalidad, se aprecia que la entidad, ejerció el 81.6 por ciento del recurso en la finalidad de desarrollo social, reflejado principalmente en la función 02 06 protección social.
Clasificaciones del Gasto	La entidad presentó las mismas cifras entre el Estado Analítico del Ejercicio del Presupuesto de Egresos por Objeto del Gasto y los reportes de las Clasificaciones Económica, Administrativa y Funcional.
Autorización de las modificaciones en la Ley de Ingresos y Presupuesto de Egresos.	Derivado de la revisión, se identificó que la entidad no realizó modificaciones a la Ley de Ingresos Estimada y Presupuesto de Egresos Aprobado.
Bienes Muebles e Inmuebles	
Depreciación de bienes muebles e inmuebles.	Como resultado del análisis de la depreciación acumulada del ejercicio 2018, se identificó que el saldo registrado en el Estado de Situación Financiera Comparativo difiere con lo que revela el Inventario de Bienes Muebles y el Reporte de Depreciación; asimismo, la entidad no se realizó el cálculo de la depreciación y el registro contable de la cuenta de edificios no habitacionales.

Fuente: Elaboración del OSFEM.



INDICE GENERAL DE FISCALIZACIÓN DEL PRESUPUESTO Y DE BIENES MUEBLES E INMUEBLES

Sistema Municipal para el Desarrollo Integral de la Familia de Valle de Bravo			
Aspectos Evaluados	Total Aspectos Evaluados	Total de Aspectos Cumplidos	Porcentaje Alcanzado
Presupuesto			
Saldos de la información presupuestal de la Cuenta Pública Municipal contra el informe mensual de diciembre 2018.	4	4	100.0
Equilibrio presupuestario.	1	1	100.0
Partidas específicas sin presupuesto aprobado y con egreso sobre ejercido.	14	9	64.3
Proyectos sin presupuesto aprobado y con egreso sobre ejercido.	2	1	50.0
Cumplimiento porcentual de metas respecto al egreso ejercido por Dependencia General.	2	0	0.0
Fiscalización al avance mensual del presupuesto.	32	20	62.5
Bienes Muebles e Inmuebles			
Movimientos financieros de altas y bajas de bienes muebles e inmuebles.	2	2	100.0
Movimientos administrativos de altas y bajas de los bienes muebles e inmuebles.	2	2	100.0
Comparativo de saldos entre los Inventarios de Bienes Muebles e Inmuebles y el Estado de Situación Financiera.	2	1	50.0
Fiscalización Semestral de Bienes Muebles e Inmuebles.	25	20	80.0
Resultado	Suficiente		706.8

Fuente: Elaboración del OSFEM.

SEMAFORIZACIÓN

0 - 500	Crítico
501 - 750	Suficiente
751-1,000	Adecuado



PRESUPUESTO

SALDOS DE LA INFORMACIÓN PRESUPUESTAL DE LA CUENTA PÚBLICA MUNICIPAL CONTRA EL INFORME MENSUAL DE DICIEMBRE 2018

Sistema Municipal para el Desarrollo Integral de la Familia de Valle de Bravo (Miles de pesos)				
Fuente	Ingresos		Egresos	
	Estado Analítico de Ingresos / Estado Comparativo Presupuestal de Ingresos		Estado Analítico del Ejercicio del Presupuesto de Egresos / Estado Comparativo Presupuestal de Egresos	
	Modificado	Recaudado	Modificado	Ejercido
Cuenta Pública	39,883.4	38,859.8	39,883.4	39,197.1
Diciembre	39,883.4	38,859.8	39,883.4	39,197.1
Diferencia	0.0	0.0	0.0	0.0

Fuente: Elaboración del OSFEM, con información de la Cuenta Pública de la Entidad e Informe Mensual de diciembre.

Derivado del comparativo de la información presupuestal presentada por la entidad en la Cuenta Pública y el Informe Mensual de diciembre 2018, se identificó que los saldos que integran el Estado Analítico de Ingresos y el Estado Analítico del Ejercicio del Presupuesto de Egresos coinciden con la información presentada en los Estados Comparativos Presupuestales de Ingresos y Egresos.

EQUILIBRIO PRESUPUESTARIO

Sistema Municipal para el Desarrollo Integral de la Familia de Valle de Bravo (Miles de pesos)		
Estado Analítico de Ingresos	Estado Analítico del Ejercicio del Presupuesto de Egresos	Desequilibrio Presupuestario
Ingreso Modificado	Egreso Modificado	
39,883.4	39,883.4	0.0

Fuente: Elaboración del OSFEM, con información de la Cuenta Pública de la Entidad.

Como resultado del análisis comparativo entre el saldo del ingreso modificado del Estado Analítico de Ingresos y el saldo del egreso modificado del Estado Analítico del Ejercicio del Presupuesto de Egresos, se identificó que las cifras coinciden, reflejando equilibrio presupuestario.



ESTADO ANALÍTICO DE INGRESOS

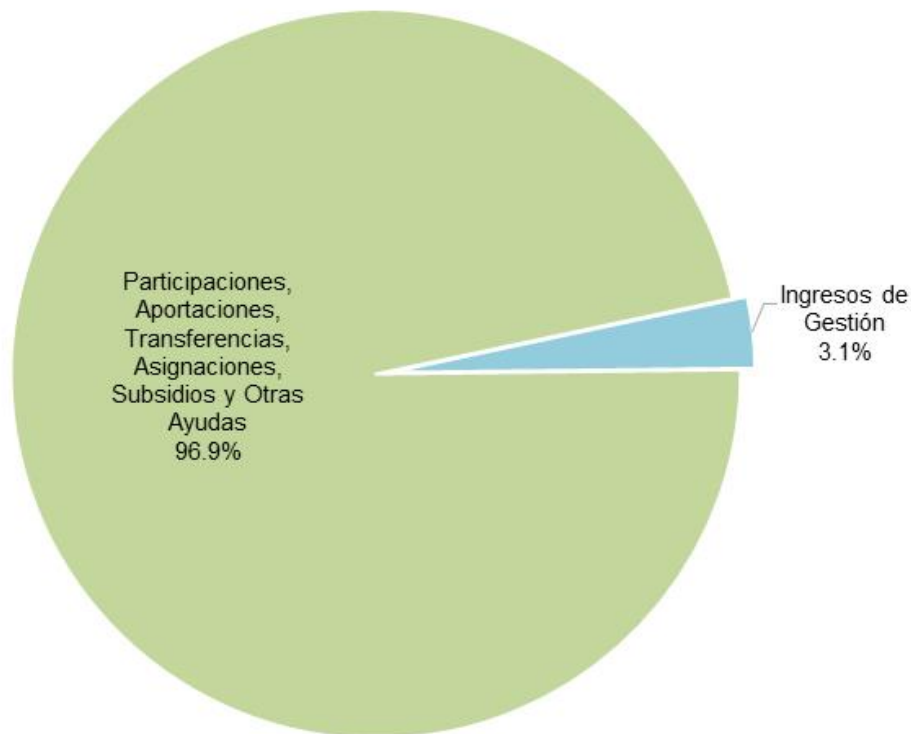
Sistema Municipal para el Desarrollo Integral de la Familia de Valle de Bravo (Miles de pesos)						
Concepto	Ingreso			Variación Ingreso 2018		
	Estimado 2018	Modificado 2018	Recaudado 2018	Recaudado - Modificado		
				Absoluta	%	
Ingresos de Gestión	2,245.6	2,245.6	1,222.3	-1,023.3 ↓	-45.6	
Impuestos						
Cuotas o Aportaciones de Seguridad Social						
Contribuciones de Mejoras						
Derechos						
Productos de Tipo Corriente						
Aprovechamientos de Tipo Corriente	206.0	206.0	0.0	-206.0 ↓	-100.0	
Ingresos por Venta de Bienes y Servicios	2,039.6	2,039.6	1,222.3	-817.2 ↓	-40.1	
Contribuciones no Comprendidas en las Fracciones de la Ley de Ingresos Causadas en Ejercicios Fiscales Anteriores Pendientes de Liquidación o Pago						
Participaciones, Aportaciones, Transferencias, Asignaciones, Subsidios y Otras Ayudas	37,637.3	37,637.3	37,637.4	0.2 →	0.0	
Ingresos Federales						
Ingresos Estatales						
Transferencias, Asignaciones, Subsidios y Otras Ayudas	37,637.3	37,637.3	37,637.4	0.2 →	0.0	
Otros Ingresos y Beneficios	0.6	0.6	0.1	-0.5 ↓	-88.1	
Ingresos Financieros	0.6	0.6	0.1	-0.5 ↓	-88.1	
Ingresos Extraordinarios						
Otros Ingresos y Beneficios Varios						
Total	39,883.4	39,883.4	38,859.8	-1,023.6 ↓	-2.6	

Fuente: Elaboración del OSFEM, con información de la Cuenta Pública de la Entidad.

- ↑ Ingreso Recaudado mayor al Ingreso Modificado
- Ingreso Recaudado igual al Ingreso Modificado
- ↓ Ingreso Recaudado menor al Ingreso Modificado

REPRESENTACIÓN GRÁFICA DEL INGRESO RECAUDADO

Sistema Municipal para el Desarrollo Integral de la Familia de Valle de Bravo



Fuente: Elaboración del OSFEM, con información de la Cuenta Pública de la Entidad.

Derivado del análisis de los ingresos recaudados por la entidad, se identificó que recaudó 38,859.8 miles de pesos de los cuales el 96.9 por ciento corresponde a participaciones, aportaciones, transferencias, asignaciones, subsidios y otras ayudas. Cabe señalar que en lo que respecta a los ingresos de gestión, el rubro en el que se obtuvo menor recaudación fue Ingresos por venta de bienes y servicios.



COMPORTAMIENTO DE LA RECAUDACIÓN EN LOS INGRESOS DE GESTIÓN

Sistema Municipal para el Desarrollo Integral de la Familia de Valle de Bravo (Miles de pesos)					
Cuenta	Concepto	Ingreso Modificado	Ingreso Recaudado	Variación Absoluta	Variación Porcentual
4169692	Herencias, legados, cesiones y donaciones	206.0	0.0	-206.0	0.0
4173737	Huertos familiares	1.5	0.0	-1.5	0.0
41737313	Desayunos escolares	421.1	140.7	-280.3	33.4
41737315	Servicios jurídicos	2.3	0.6	-1.7	26.7
41737316	Servicios psicológicos	75.6	47.3	-28.3	62.6
41737318	Ingresos diversos	653.0	245.9	-407.1	37.7

Fuente: Elaboración del OSFEM, con información de la Cuenta Pública de la Entidad.

De acuerdo a la revisión realizada, se identificó que en algunos rubros de los ingresos de gestión del Estado Analítico de Ingresos del ejercicio 2018 no alcanzaron la recaudación del ingreso modificado por 924.9 miles de pesos.



COMPARATIVO DEL INGRESO RECAUDADO 2018 RESPECTO AL INGRESO RECAUDADO 2017

Sistema Municipal para el Desarrollo Integral de la Familia de Valle de Bravo (Miles de pesos)				
Concepto	Ingreso		Variación Ingresos Recaudado	
	Recaudado 2017	Recaudado 2018	2018- 2017	
			Absoluta	%
Ingresos de Gestión	1,799.8	1,222.3	-577.5 ↓	-32.1
Impuestos				
Cuotas o Aportaciones de Seguridad Social				
Contribuciones de Mejoras				
Derechos				
Productos de Tipo Corriente				
Aprovechamientos de Tipo Corriente	52.5	0.0	-52.5 ↓	-100.0
Ingresos por Venta de Bienes y Servicios	1,747.3	1,222.3	-525.0 ↓	-30.0
Contribuciones no Comprendidas en las Fracciones de la Ley de Ingresos Causadas en Ejercicios Fiscales Anteriores Pendientes de Liquidación o Pago				
Participaciones, Aportaciones, Transferencias, Asignaciones, Subsidios y Otras Ayudas	32,605.4	37,637.4	5,032.0 ↑	15.4
Ingresos Federales				
Ingresos Estatales				
Transferencias, Asignaciones, Subsidios y Otras Ayudas	32,605.4	37,637.4	5,032.0 ↑	15.4
Otros Ingresos y Beneficios	0.1	0.1	0.0 ↓	-28.4
Ingresos Financieros	0.1	0.1	0.0 ↓	-28.4
Ingresos Extraordinarios				
Otros Ingresos y Beneficios Varios				
Total	34,405.3	38,859.8	4,454.5 ↑	12.9

Fuente: Elaboración del OSFEM, con información de la Cuenta Pública de la Entidad.

↑ Ingreso Recaudado 2018 mayor al Ingreso Recaudado 2017

→ Ingreso Recaudado 2018 igual al Ingreso Recaudado 2017

↓ Ingreso Recaudado 2018 menor al Ingreso Recaudado 2017

Como resultado del comparativo realizado sobre el ingreso recaudado en el año 2018, se mostró un incremento de 4,454.5 miles de pesos respecto al ejercicio 2017, reflejándose principalmente en los rubros de transferencias, asignaciones, subsidios y otras ayudas.



SISTEMA MUNICIPAL PARA EL DESARROLLO INTEGRAL
DE LA FAMILIA DE VALLE DE BRAVO



ESTADO ANALÍTICO DEL EJERCICIO DEL PRESUPUESTO DE EGRESOS

Sistema Municipal para el Desarrollo Integral de la Familia de Valle de Bravo (Miles de pesos)								
Concepto	Egresos						Variación Egresos 2018	
	Aprobado 2018	Modificado 2018	Comprometido 2018	Devengado 2018	Pagado 2018	Ejercido ¹ 2018	Ejercido - Modificado	
							Absoluta	%
Servicios Personales	30,601.1	30,601.1	272.3	-93.9	30,128.2	30,306.6	-294.5 ↓	-1.0
Materiales y Suministros	3,480.3	3,480.3	19.7	-20.7	3,517.2	3,516.2	35.9 ↑	1.0
Servicios Generales	2,786.7	2,786.7	-2.0	1.1	3,032.9	3,031.9	245.2 ↑	8.8
Transferencias, Asignaciones, Subsidios y Otras Ayudas	2,885.0	2,885.0	21.9	1.2	2,285.5	2,308.6	-576.4 ↓	-20.0
Bienes Muebles, Inmuebles e Intangibles	130.3	130.3	0.0	0.0	33.8	33.8	-96.5 ↓	-74.0
Inversión Pública								
Inversiones Financieras y Otras Provisiones								
Participaciones y Aportaciones								
Deuda Pública								
Total	39,883.4	39,883.4	312.0	-112.3	38,997.5	39,197.1	-686.3 ↓	-1.7

Fuente: Elaboración del OSFEM, con información de la Cuenta Pública de la Entidad.

Nota 1: El egreso ejercido es el total del egreso erogado, el cual comprende la suma del egreso comprometido, devengado y pagado

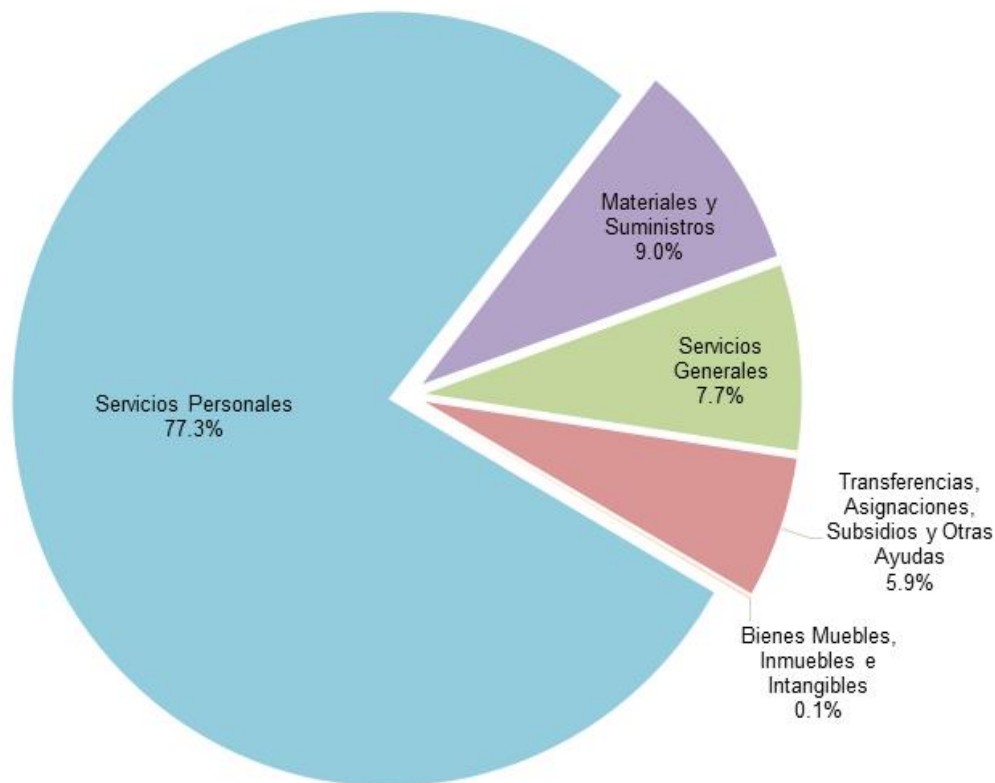
↑ Egreso Ejercido 2018 mayor al Egreso Ejercido 2017

→ Egreso Ejercido 2018 igual al Egreso Ejercido 2017

↓ Egreso Ejercido 2018 menor al Egreso Ejercido 2017

REPRESENTACIÓN GRÁFICA DEL RECURSO EJERCIDO

Sistema Municipal para el Desarrollo Integral de la Familia de Valle de Bravo



Fuente: Elaboración del OSFEM, con información de la Cuenta Pública de la Entidad.

De acuerdo al análisis del Estado Analítico del Ejercicio del Presupuesto de Egresos se identifica que el egreso ejercido por capítulo de gasto con recurso etiquetado y no etiquetado de la entidad en el ejercicio 2018 fue de 39,197.1 miles de pesos destinados principalmente en servicios personales con un monto de 30,306.6 miles de pesos, de los cuales el 100.0 por ciento proviene de recursos no etiquetados.



COMPARATIVO DEL EGRESO EJERCIDO 2018 RESPECTO AL EGRESO EJERCIDO 2017

Sistema Municipal para el Desarrollo Integral de la Familia de Valle de Bravo (Miles de pesos)				
Concepto	Egresos		Variación Egresos Ejercido	
	Ejercido 2017	Ejercido 2018	2018-2017	
			Absoluta	%
Servicios Personales	26,706.2	30,306.6	3,600.4 ↑	13.5
Materiales y Suministros	3,019.5	3,516.2	496.7 ↑	16.4
Servicios Generales	2,276.3	3,031.9	755.6 ↑	33.2
Transferencias, Asignaciones, Subsidios y Otras Ayudas	2,419.4	2,308.6	-110.8 ↓	-4.6
Bienes Muebles, Inmuebles e Intangibles	30.7	33.8	3.1 ↑	10.2
Inversión Pública				
Inversiones Financieras y Otras Provisiones				
Participaciones y Aportaciones				
Deuda Pública				
Total	34,452.1	39,197.1	4,745.0 ↑	13.8

Fuente: Elaboración del OSFEM, con información de la Cuenta Pública de la Entidad.

- ↑ Egreso Ejercido 2018 mayor al Egreso Ejercido 2017
- Egreso Ejercido 2018 igual al Egreso Ejercido 2017
- ↓ Egreso Ejercido 2018 menor al Egreso Ejercido 2017

Como resultado del comparativo realizado al egreso ejercido en el año 2018, se identificó un incremento de 4,745.0 miles de pesos respecto al ejercicio 2017, reflejado principalmente en el capítulo de servicios personales.



PARTIDAS ESPECÍFICAS SIN PRESUPUESTO APROBADO Y CON EGRESO SOBREEJERCIDO

Sistema Municipal para el Desarrollo Integral de la Familia de Valle de Bravo (Miles de pesos)				
Partida del Gasto	Concepto	Egreso Modificado	Egreso Ejercido	Diferencia
1131	Sueldo base	17,170.0	17,410.5	-240.5
1322	Aguinaldo	3,963.6	4,183.0	-219.3
1345	Gratificación	1,004.2	1,126.1	-121.9
1412	Cuotas de servicio de salud	1,858.2	1,862.9	-4.6
1414	Cuotas del sistema de capitalización individual	190.8	193.7	-2.9
1416	Riesgo de trabajo	227.2	232.0	-4.8
1544	Día del maestro y del servidor público	19.2	24.0	-4.8
1595	Despensa	195.3	235.7	-40.4
2111	Materiales y útiles de oficina	253.5	278.1	-24.5
2141	Materiales y útiles para el procesamiento en equipos y bienes informáticos	168.1	314.2	-146.2
2161	Material y enseres de limpieza	141.4	189.2	-47.7
2211	Productos alimenticios para personas	1,718.2	1,750.9	-32.8
2451	Vidrio y productos de vidrio	0.0	4.7	-4.7
2921	Refacciones y accesorios menores de edificios	0.0	1.9	-1.9
2971	Artículos para la extinción de incendios	3.0	13.9	-11.0
3121	Gas	37.0	38.5	-1.5
3171	Servicios de acceso a internet	0.0	2.0	-2.0
3251	Arrendamiento de vehículos	126.1	255.8	-129.7
3471	Fletes y maniobras	0.0	7.3	-7.3
3541	Reparación, instalación y mantenimiento de equipo médico y de laboratorio	1.6	3.6	-2.0
3581	Servicios de lavandería, limpieza e higiene	15.1	22.9	-7.8
3611	Gastos de publicidad y propaganda	29.7	79.3	-49.7
3822	Espectáculos cívicos y culturales	813.3	1,142.3	-328.9

Fuente: Elaboración del OSFEM, con información de la Cuenta Pública de la Entidad.

Una vez realizado el análisis al Estado Analítico del Ejercicio del Presupuesto de Egresos, se identificó que el egreso ejercido de las partidas específicas es mayor al egreso modificado por 1,421.2 miles de pesos, además, se identificó que la entidad ejerció partidas del gasto sin contar con egreso aprobado por un importe de 16.0 miles de pesos.



PROYECTOS SIN PRESUPUESTO APROBADO Y CON EGRESO SOBREEJERCIDO

Sistema Municipal para el Desarrollo Integral de la Familia de Valle de Bravo (Miles de pesos)				
Proyectos	Concepto	Egreso Modificado	Egreso Ejercido	Diferencia
E00 311 020506030102	Desayuno Escolar Comunitario	286.5	367.1	-80.6
E00 314 020608020301	Atención Médica y Paramédica a Personas con Discapacidad	235.5	311.0	-75.5
E00 301 020608030102	Asistencia Social a los Adultos Mayores	1,141.7	1,896.4	-754.7
E00 309 020608050102	Atención Educativa a Hijos de Madres Trabajadoras	1,432.4	1,578.6	-146.2

Fuente: Elaboración del OSFEM, con información de la Cuenta Pública de la Entidad.

Una vez realizado el análisis al Estado Analítico del Ejercicio del Presupuesto de Egresos, se identificó que el egreso ejercido en 4 proyectos es mayor al egresos modificado por 1,056.9 miles de pesos.

AHORRO O DESAHORRO PRESUPUESTAL

Sistema Municipal para el Desarrollo Integral de la Familia de Valle de Bravo (Miles de pesos)									
			Metas			Cumplimiento de acciones respecto a la ejecución de metas			
Ingreso Recaudado	Egreso Ejercido	Diferencia (Egreso Ejercido - Ingreso Recaudado)	Programadas	Ejecutadas	Diferencia (Metas Ejecutadas - Metas Programadas)	No ejecutadas	Mayor a 1% y menor al 95%	Igual a 95% y menor o igual a 100%	Mayor a 100%
38,859.8	39,197.1	-337.3	807,832	593,679	-214,153	31	47	49	54

Fuente: Elaboración del OSFEM, con información de la Cuenta Pública de la Entidad.

Derivado del análisis al ingreso recaudado, egreso ejercido y cumplimiento de metas, se identificó que la entidad presentó un desahorro presupuestal; así mismo, se detectaron acciones sin ejecución y con cumplimiento porcentual de metas menores al 95.0 por ciento y mayores al 100.0 por ciento.



PORCENTAJE DE EJECUCIÓN DE ACCIONES

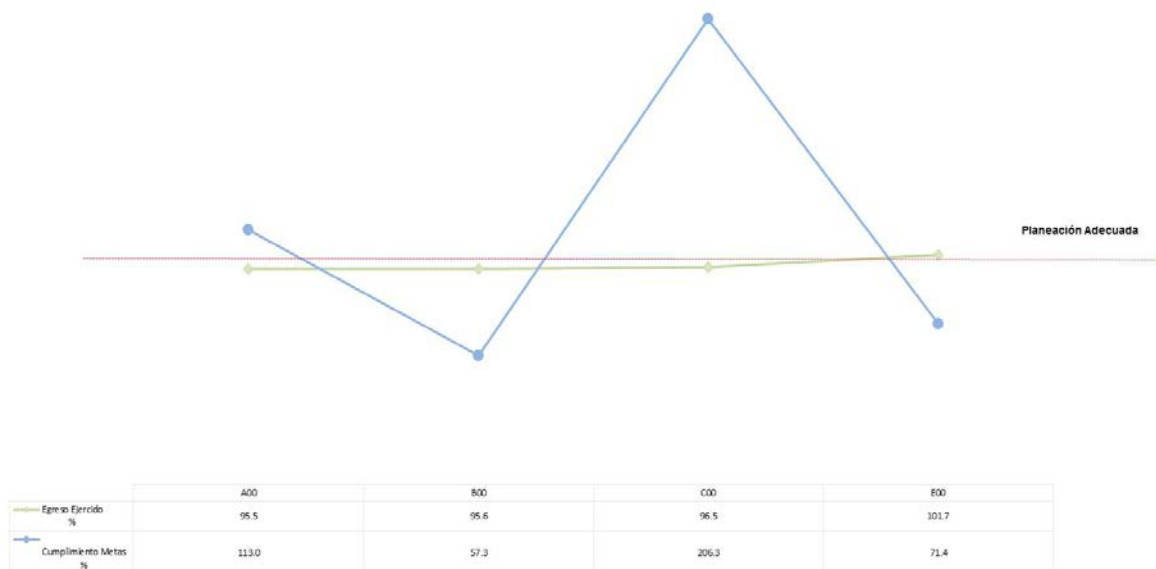
Sistema Municipal para el Desarrollo Integral de la Familia de Valle de Bravo									
Dependencias Generales	Acciones					Porcentaje de ejecución de acciones respecto a las programadas			
	Programadas	No ejecutadas	Realizadas			No Ejecutadas	Realizadas		
			Mayor a 1% y menor al 95%	Igual a 95% y menor o igual a 100%	Mayor a 100%		Mayor a 1% y menor al 95%	Igual a 95% y menor o igual a 100%	Mayor a 100%
A00 Presidencia	10	1	0	4	5	10.0	0.0	40.0	50.0
B00 Dirección General	3	1	2	0	0	33.3	66.7	0.0	0.0
C00 Tesorería	8	0	0	0	8	0.0	0.0	0.0	100.0
E00 Área de Operación	160	29	45	45	41	18.1	28.1	28.1	25.6
Total	181	31	47	49	54	17.1	26.0	27.1	29.8

Fuente: Elaboración del OSFEM, con información de la Cuenta Pública de la Entidad.

Derivado del análisis a las acciones programadas por dependencia general, se identificó que algunas acciones presentaron porcentajes de cumplimiento menores al 95.0 por ciento y mayores al 100.0 por ciento.

CUMPLIMIENTO PORCENTUAL DE METAS RESPECTO AL EGRESO EJERCIDO POR DEPENDENCIA GENERAL

Sistema Municipal para el Desarrollo Integral de la Familia
de Valle de Bravo

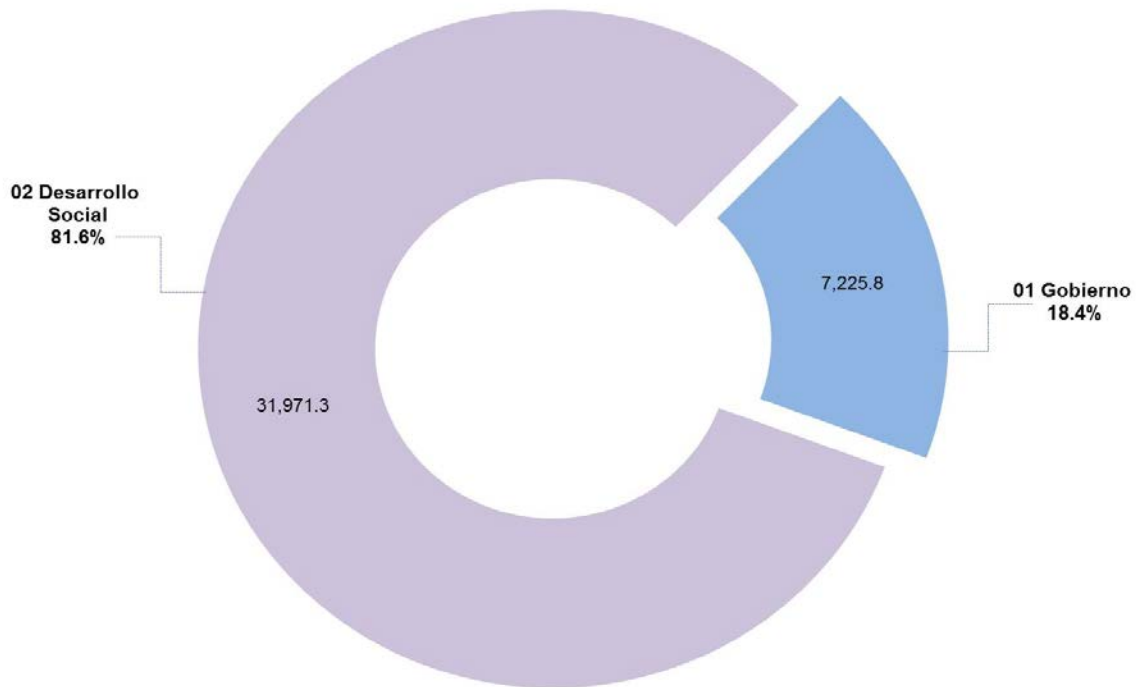


Fuente: Elaboración del OSFEM, con información de la Cuenta Pública de la Entidad.

De acuerdo a la información presentada por la entidad, se analizó el cumplimiento porcentual de metas respecto al egreso ejercido, identificando que el total del egreso ejercido fue del 98.3 por ciento con un cumplimiento de metas del 73.5 por ciento; no obstante algunas dependencias generales presentaron una inadecuada planeación, entre las cuales se encuentra la tesorería (C00) con ejecución de 206.3 por ciento de metas y 96.5 por ciento de recurso ejercido.

EGRESO EJERCIDO POR FINALIDAD

Sistema Municipal para el Desarrollo Integral de la Familia de Valle de Bravo



Fuente: Elaboración del OSFEM, con información de la Cuenta Pública de la Entidad.

De acuerdo a la fiscalización realizada al egreso ejercido por finalidad, se aprecia que la entidad, ejerció el 81.6 por ciento del recurso en la finalidad de desarrollo social, reflejado principalmente en la función 02 06 protección social.

CLASIFICACIONES DEL GASTO



Sistema Municipal para el Desarrollo Integral de la Familia de Valle de Bravo (Miles de pesos)						
Clasificación del Estado Analítico del Ejercicio del Presupuesto de Egresos	Egresos					
	Aprobado	Modificado	Comprometido	Devengado	Pagado	Ejercido ¹
Por Objeto del Gasto	39,883.4	39,883.4	312.0	-112.3	38,997.5	39,197.1
Económica (por Tipo de Gasto)	39,883.4	39,883.4	312.0	-112.3	38,997.5	39,197.1
Administrativa	39,883.4	39,883.4	312.0	-112.3	38,997.5	39,197.1
Funcional (Finalidad y Función)	39,883.4	39,883.4	312.0	-112.3	38,997.5	39,197.1

Fuente: Elaboración del OSFEM, con información de la Cuenta Pública de la Entidad.

Derivado del análisis a las Clasificaciones del Gasto, se identificó que la entidad presentó las mismas cifras tanto en el Estado Analítico del Ejercicio del Presupuesto de Egresos por Objeto del Gasto, como en los reportes de las Clasificaciones Económica, Administrativa y Funcional.

AUTORIZACIÓN DE LAS MODIFICACIONES EN LA LEY DE INGRESOS Y PRESUPUESTO DE EGRESOS

Sistema Municipal para el Desarrollo Integral de la Familia de Valle de Bravo (Miles de pesos)			
Ley de Ingresos Estimada	Ley de Ingresos Modificada	Diferencia	Cuenta con Autorización del Órgano de Gobierno
39,883.4	39,883.4	0.0	

Fuente: Elaboración del OSFEM, con información de la Cuenta Pública de la Entidad.

Sistema Municipal para el Desarrollo Integral de la Familia de Valle de Bravo (Miles de pesos)			
Presupuesto de Egresos Aprobado	Presupuesto de Egresos Modificado	Diferencia	Cuenta con Autorización del Órgano de Gobierno
39,883.4	39,883.4	0.0	

Fuente: Elaboración del OSFEM, con información de la Cuenta Pública de la Entidad.

Derivado de la revisión al Estado Analítico de Ingresos y Estado Analítico del Ejercicio del Presupuesto de Egresos, se identificó que la entidad no realizó modificaciones a la Ley de Ingresos Estimada y Presupuesto de Egresos Aprobado del ejercicio 2018.



FISCALIZACIÓN AL AVANCE MENSUAL DEL PRESUPUESTO

Sistema Municipal para el Desarrollo Integral de la Familia de Valle de Bravo	
Núm.	Descripción de los Hallazgos Determinados
1	Los montos por fuente de financiamiento de los Ingresos difieren de los montos por fuente de financiamiento de los Egresos.
2	Los importes reportados por la entidad en la Ley de Ingresos Recaudada, no reflejan la eficiencia recaudatoria establecida en la Ley de Ingresos Modificada del presupuesto acumulado al mes correspondiente.
3	La entidad presentó un desahorro presupuestal, derivado de que el egreso ejercido es mayor al ingreso recaudado y la ejecución de metas no coincide con la programación trimestral y/o la entidad reflejó un ingreso recaudado mayor al ingreso ejercido sin ejecutar las metas conforme a lo programado.
4	Se presentaron proyectos donde el presupuesto ejercido al trimestre es mayor al presupuesto de egresos modificado anual autorizado.
5	Se identificaron partidas del gasto donde el presupuesto ejercido al trimestre es mayor al presupuesto anual modificado.
6	El ente presentó partidas del gasto con egreso ejercido al trimestre sin presupuesto autorizado.
7	El ente presenta diferencia en el presupuesto de egresos por ejercer de acuerdo a la aplicación de los momentos contables.
8	Se identificó en el informe mensual de Egresos (E0000201800.txt) la falta de cumplimiento en la aplicación de los momentos contables.
9	El cumplimiento porcentual de metas realizadas por dependencia general difiere del porcentaje en el avance del egreso al trimestre.
10	El ente presenta porcentualmente ejecución de metas de actividad por proyecto que no corresponde a lo programado.
11	La Entidad no presupuesta proyectos de Desarrollo Social.
12	Los montos autorizados del Programa Anual de Adquisiciones del trimestre difieren de los montos pagados en el Avance de Egresos Trimestral.

Fuente: Elaboración del OSFEM, con información del informe mensual.

Como resultado de la fiscalización al avance mensual del presupuesto del ejercicio 2018, se determinaron 12 hallazgos para la entidad, es importante mencionar que el resultado de la fiscalización se dio a conocer al Contralor Municipal a través de los oficios OSFEM/AEIMPI/DPC/DAPPM/4412/18, OSFEM/AEIMPI/DPC/DAPPM/4520/18 y OSFEM/AEIMPI/DPC/DAPPM/5974/18 para que se promovieran las acciones correspondientes, de acuerdo con lo establecido en el artículo 12 segundo párrafo de la Ley de Responsabilidades Administrativas del Estado de México y Municipios.



BIENES MUEBLES E INMUEBLES

MOVIMIENTOS FINANCIEROS DE ALTAS Y BAJAS DE BIENES MUEBLES E INMUEBLES

Sistema Municipal para el Desarrollo Integral de la Familia de Valle de Bravo (Miles de pesos)						
Concepto	Saldo del Estado de Situación Financiera al 31 de diciembre de 2017 (A)	Balanza de Comprobación		Saldo del Estado de Situación Financiera 2017 + altas - bajas contables 2018 (D) A+B-C	Saldo del Estado de Situación Financiera al 31 de diciembre de 2018 (E)	Variación (D - E)
		Altas 2018 (B)	Bajas 2018 (C)			
Terrenos	23.7	0.0	0.0	23.7	23.7	0.0
Edificios no Habitacionales	35.3	0.0	0.0	35.3	35.3	0.0
Mobiliario y Equipo de Administración	845.9	25.2	0.0	871.0	871.0	0.0
Mobiliario y Equipo Educativo y Recreativo	11.8	0.0	0.0	11.8	11.8	0.0
Equipo e Instrumental Médico y de Laboratorio	519.0	0.0	0.0	519.0	519.0	0.0
Vehículos y Equipo de Transporte	2,463.4	0.0	0.0	2,463.4	2,463.4	0.0
Maquinaria, Otros Equipos y Herramientas	145.7	0.0	0.0	145.7	145.7	0.0

Fuente: Elaboración del OSFEM, con información de la Cuenta Pública de la Entidad.

Derivado del análisis entre los Estados de Situación Financiera Comparativo y la Balanza de Comprobación, respecto a los movimientos financieros de altas y bajas de los bienes muebles e inmuebles realizados por la entidad, se identificó que los registros contables coinciden.



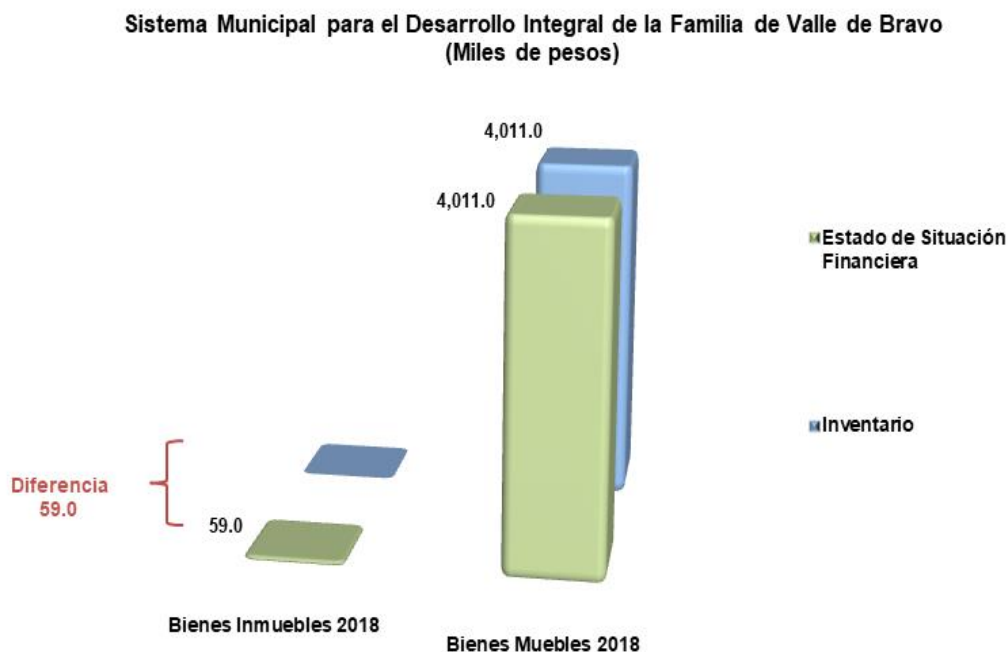
MOVIMIENTOS ADMINISTRATIVOS DE ALTAS Y BAJAS DE BIENES MUEBLES E INMUEBLES

Sistema Municipal para el Desarrollo Integral de la Familia de Valle de Bravo (Miles de pesos)				
Fuente	Muebles		Inmuebles	
	Altas	Bajas	Altas	Bajas
Cuenta Pública	25.2	0.0	0.0	0.0
Reportes Mensuales	25.2	0.0	0.0	0.0
Diferencia	0.0	0.0	0.0	0.0

Fuente: Elaboración del OSFEM, con información de la Cuenta Pública de la Entidad.

Como resultado del análisis comparativo entre el Reporte de Cuenta Pública y los Reportes Mensuales, respecto a los movimientos administrativos de altas y bajas de los bienes muebles e inmuebles realizados por la entidad, se identificó que los registros coinciden.

COMPARATIVO DE SALDOS ENTRE LOS INVENTARIOS DE BIENES MUEBLES E INMUEBLES Y EL ESTADO DE SITUACIÓN FINANCIERA



Fuente: Elaboración del OSFEM, con información de la Cuenta Pública de la Entidad.

De acuerdo al análisis realizado entre los saldos de los Inventarios de Bienes Muebles e Inmuebles y el Estado de Situación Financiera Comparativo presentados por la entidad, se identificó que los bienes muebles coinciden; no obstante existe diferencia de 59.0 miles de pesos en los bienes inmuebles, principalmente en la cuenta edificios no habitacionales.



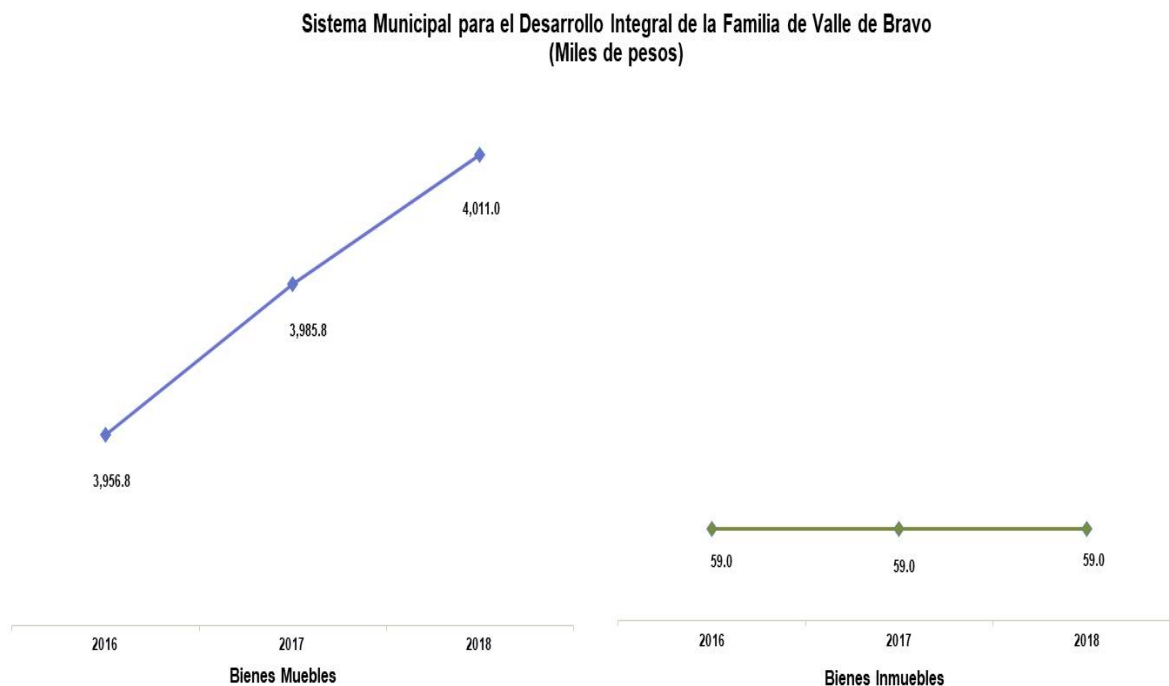
DEPRECIACIÓN DE BIENES MUEBLES E INMUEBLES

Sistema Municipal para el Desarrollo Integral de la Familia de Valle de Bravo (Miles de pesos)			
Cuenta	Estado de Situación Financiera	Inventario	Reporte de Depreciación
Bienes Muebles	1,322.6	1,452.6	1,449.7
Bienes Inmuebles	0.0	0.0	0.0

Fuente: Elaboración del OSFEM, con información de la Cuenta Pública de la Entidad.

Como resultado del análisis de la depreciación acumulada del ejercicio 2018, se identificó que el saldo registrado en el Estado de Situación Financiera Comparativo difiere con lo que revela el Inventario de Bienes Muebles y el Reporte de Depreciación; asimismo, la entidad no se realizó el cálculo de la depreciación y el registro contable de la cuenta de edificios no habitacionales.

COMPORTAMIENTO DE BIENES MUEBLES E INMUEBLES DEL PERIODO 2016 – 2018



Fuente: Elaboración del OSFEM, con información de la Cuenta Pública de la Entidad.

De acuerdo al análisis realizado al comportamiento de los bienes muebles e inmuebles durante el período 2016-2018, se identificó que los bienes inmuebles presentan una tendencia constante, con relación a los bienes muebles en el ejercicio 2018 reflejan una tendencia creciente, en el ejercicio 2018 se adquirieron bienes en la cuenta de mobiliario y equipo de administración.



FISCALIZACIÓN SEMESTRAL DE BIENES MUEBLES E INMUEBLES

Sistema Municipal para el Desarrollo Integral de la Familia de Valle de Bravo	
Núm.	Descripción de los Hallazgos Determinados
1	Los Inventarios de Bienes Muebles e Inmuebles no cumplen con los requisitos establecidos en los Lineamientos para la Integración del Informe Mensual Municipal, dado que se presentan en un formato diferente al requerido.
2	Los Inventarios de Bienes e Inmuebles no se encuentran actualizados.
3	En la Balanza de Comprobación no registró la Depreciación Acumulada de los Bienes Inmuebles.
4	El formato de la Hoja de Trabajo presenta inconsistencias en su elaboración debido a que en la columna de factura y/o póliza omiten información.
5	Los saldos de la depreciación acumulada en la Balanza de Comprobación no coinciden con lo reportado en el Inventario de Bienes Muebles.

Fuente: Elaboración del OSFEM, con información del Informe mensual.

Como resultado de la fiscalización de la información contable y administrativa de los bienes muebles e inmuebles del ejercicio 2018 se determinaron 5 hallazgos, es importante mencionar que el resultado de la fiscalización se dio a conocer al Contralor Municipal a través de los oficios OSFEM/AEIMPI/DPC/DAPPM/5369/18 y OSFEM/AEIMPI/DPC/DAPPM/2047/19 para que se promovieran las acciones correspondientes de acuerdo a lo establecido en el artículo 12 segundo párrafo de la Ley de Responsabilidades Administrativas del Estado de México y Municipios.



EVALUACIÓN DE PROGRAMAS



ÍNDICE GENERAL DE DESEMPEÑO

Aspectos Evaluados			
Seguimiento de los Indicadores	Total de Aspectos Evaluados	Total de Aspectos Cumplidos	Porcentaje Alcanzado
Evaluación Programática Presupuestal	39	4	10.3
Matriz de Indicadores para Resultados (MIR)	10	4	40.0
Transparencia en el Ámbito Municipal	52	0	0.0
Documentos para el Desarrollo Institucional	4	4	100.0
Competencia Laboral de los Servidores Públicos	3	1	33.3
Programa Anual de Evaluación (PAE)	7	5	71.4
Resultado:	Suficiente		255.0

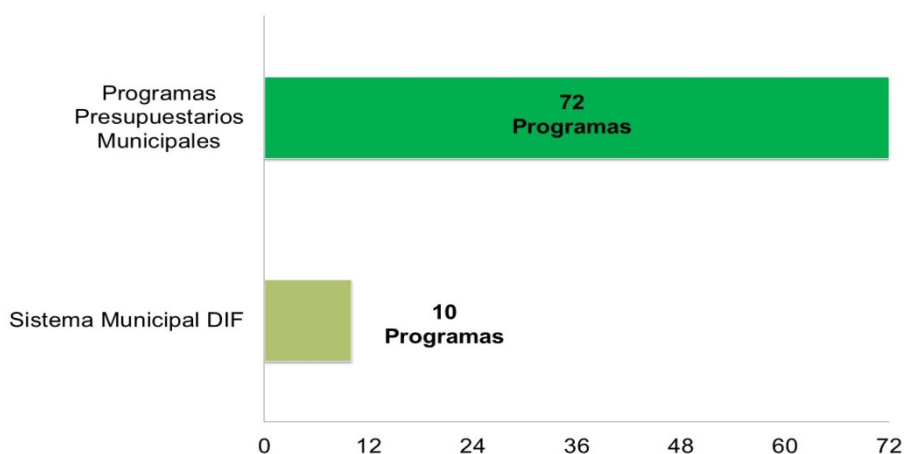
Fuente: Elaboración del OSFEM.

Semaforización	
0-200.0	Crítico
200.1-400.0	Suficiente
400.1-600.0	Adecuado

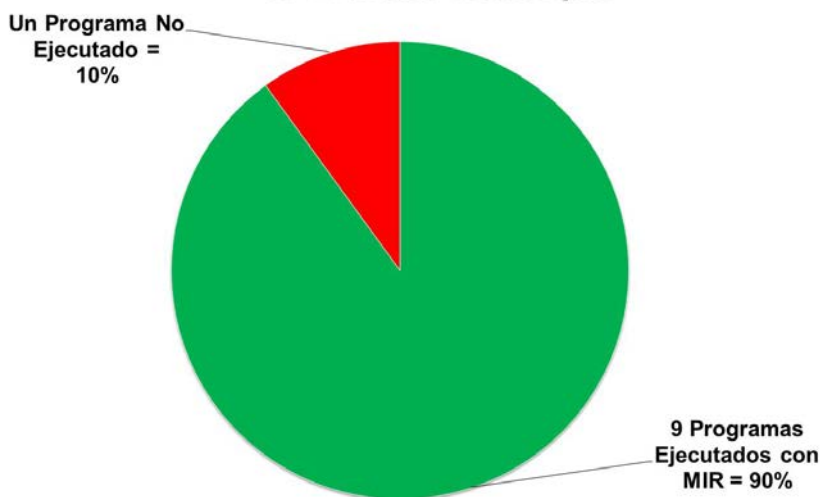
PROGRAMAS PRESUPUESTARIOS EJECUTADOS POR LA ENTIDAD MUNICIPAL Y MIR

A continuación, se muestran los programas presupuestarios municipales que debieron ser ejecutados por el Sistema Municipal DIF, con base en el fundamento jurídico y en la Estructura Programática Municipal 2018.

Programas Presupuestarios Municipales



Programas Presupuestarios Ejecutados por la Entidad Municipal



Fuente: Elaboración del OSFEM.



Para el ejercicio fiscal 2018, el Órgano Superior de Fiscalización del Estado de México identificó que el Sistema Municipal DIF ejecutó 9 de los 10 programas presupuestarios en materia de Asistencia Social establecidos en la Estructura Programática, en los cuales utilizó las Matrices de Indicadores para Resultados (MIR) señaladas en el Manual para la Planeación, Programación y Presupuesto de Egresos Municipal para el ejercicio fiscal 2018.

Bajo ese contexto, se especifican a continuación los Programas Presupuestarios ejecutados por la entidad y en los que aplicó la MIR:

9 Programas Presupuestarios incluidos en su Programa Anual con MIR		
Núm.	Programas Presupuestarios	Recomendaciones
1	Prevención Médica para la Comunidad	Continuar con las estrategias establecidas, para la promoción, prevención y fomento de la salud pública, a fin de contribuir a la disminución de enfermedades y mantener un buen estado de salud de la población municipal.
2	Alimentación para la Población Infantil	Continuar con las estrategias establecidas, a fin de disminuir la desnutrición, el sobrepeso y la obesidad en la población preescolar en zonas indígenas, rurales y urbano marginadas del territorio estatal.
3	Alimentación y Nutrición Familiar	Continuar con las estrategias establecidas, con el propósito de elevar el estado nutricional de grupos vulnerables, promover la autosuficiencia alimenticia en zonas y comunidades marginadas, y fomentar hábitos adecuados de consumo alimentario entre la población en general.
4	Protección a la Población Infantil y Adolescente	Continuar con las estrategias establecidas para garantizar el respeto a los derechos de los infantes y adolescentes, incluyendo aquellos que se encuentran en condiciones de marginación no acompañada, con acciones que mejoren su bienestar y desarrollo.
5	Atención a Personas con Discapacidad	Continuar con las estrategias establecidas, a fin de dar seguimiento a proyectos orientados a fortalecer la prevención, rehabilitación e integración social, de las personas con discapacidad, con la participación activa de la población en general, promoviendo el desarrollo de esta población en condiciones de respeto y dignidad.
6	Apoyo a los Adultos Mayores	Continuar con las estrategias establecidas para fomentar una cultura de respeto y trato digno a los adultos mayores, fortalecer su lugar en la familia y en la sociedad, así como fomentar las acciones tendientes a procurar una atención oportuna y de calidad a los adultos mayores en materia de salud, nutrición, educación, cultura y recreación, y atención psicológica-jurídica, para que éste disfrute de un envejecimiento digno y contribuir a su autosuficiencia.



SISTEMA MUNICIPAL PARA EL DESARROLLO INTEGRAL
DE LA FAMILIA DE VALLE DE BRAVO



9 Programas Presupuestarios incluidos en su Programa Anual con MIR		
Núm.	Programas Presupuestarios	Recomendaciones
7	Desarrollo Integral de la Familia	Continuar con las estrategias establecidas para fomentar la integración familiar, el respeto y el impulso de valores que permitan a cada individuo que la integra tener un desarrollo armónico, sano, pleno que asista al mejoramiento en las condiciones de vida y empoderando el respeto a los derechos de la niñez, adolescentes mujeres, discapacitados y adultos mayores.
8	El Papel Fundamental de la Mujer y la Perspectiva de Género	Continuar con las estrategias establecidas que promueven, en todos los ámbitos sociales, la perspectiva de género, como una condición necesaria para el desarrollo integral de la sociedad, en igualdad de condiciones, oportunidades, derechos y obligaciones.
9	Oportunidades para los Jóvenes	Continuar con las estrategias establecidas, a fin de brindar más y mejores oportunidades a los jóvenes para que puedan alcanzar un desarrollo físico – mental adecuado, que les permita incorporarse a la sociedad de manera productiva.
Número de Recomendaciones		9

Fuente: Elaboración del OSFEM.

Por último, se muestra el Programa Presupuestario que no fue programado por el Sistema Municipal DIF y no contó con MIR.

Un Programa Presupuestario No Programado y sin MIR		
Núm.	Programa Presupuestario	Recomendaciones
1	Pueblos Indígenas	Programa Anual: Atender a lo establecido en los artículos 2, inciso B, fracción IX de la Constitución Política de los Estados Unidos Mexicanos; 17 de la Constitución Política del Estado Libre y Soberano de México y 69, fracción I, inciso q), 77 y 78 de la Ley Orgánica Municipal del Estado de México. Se recomienda incluir acciones orientadas al quehacer gubernamental para impulsar el desarrollo integral de los pueblos indígenas con la participación social y el respeto a sus costumbres y tradiciones.



Un Programa Presupuestario No Programado y sin MIR		
Núm.	Programa Presupuestario	Recomendaciones
1	Pueblos Indígenas	MIR: Usar las MIR para los programas presupuestarios ejecutados por el municipio, conforme a lo establecido en el Manual para la Planeación, Programación y Presupuesto de Egresos Municipal correspondiente, a fin de dar atención a lo estipulado en el artículo 54 de la Ley General de Contabilidad Gubernamental, así como a los Lineamientos para la Construcción y Diseño de Indicadores de Desempeño mediante la Metodología de Marco Lógico, emitidos por el Consejo Nacional de Armonización Contable (CONAC), publicados en el Diario Oficial de la Federación de fecha 16 de mayo de 2013.
Número de Recomendaciones		2

Fuente: Elaboración del OSFEM.

La aplicación de la Metodología del Marco Lógico para los procesos de planeación, programación y presupuestación, permite ejecutar los recursos de la entidad municipal orientados a un Presupuesto basado en Resultados, tendiente a optimizar la planeación del desarrollo de la administración pública.

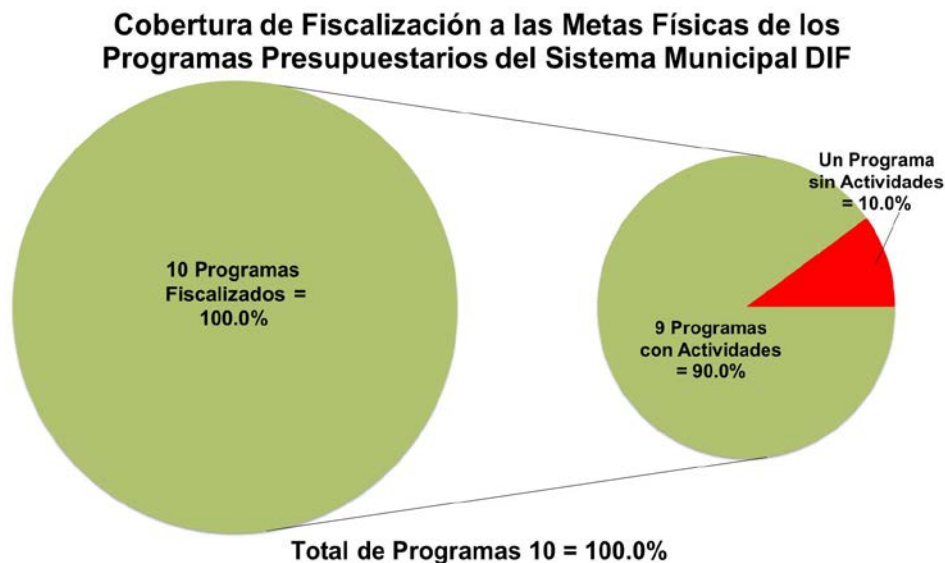
EVALUACIÓN PROGRAMÁTICA PRESUPUESTAL

El Órgano Superior de Fiscalización del Estado de México determinó evaluar el cumplimiento de las metas físicas establecidas en los Programas Anuales (PA) de las entidades fiscalizables en el ejercicio 2018, teniendo como alcance los siguientes 10 programas presupuestarios en materia de Asistencia Social:

Programas Presupuestarios	
Prevención Médica para la Comunidad	Atención a Personas con Discapacidad
Alimentación para la Población Infantil	Apoyo a los Adultos Mayores
Alimentación y Nutrición Familiar	Desarrollo Integral de la Familia
Pueblos Indígenas	El Papel Fundamental de la Mujer y la Perspectiva de Género
Protección a la Población Infantil y Adolescente	Oportunidades para los Jóvenes

Fuente: Elaboración del OSFEM.

Bajo este contexto, el Sistema Municipal DIF ejecutó 9 de los 10 programas evaluados como se muestra en la siguiente gráfica:



Fuente: Elaboración del OSFEM, con información de la Cuenta Pública de la entidad.

Dicha evaluación permite al Sistema Municipal DIF identificar, porcentualmente, el nivel de cumplimiento alcanzado a través del ejercicio de su gestión, a efecto de reorientar acciones e implementar políticas públicas con mayor enfoque a las necesidades de la población. En ese sentido, se presentan los resultados alcanzados en el ejercicio 2018 por la entidad municipal:



SISTEMA MUNICIPAL PARA EL DESARROLLO INTEGRAL
DE LA FAMILIA DE VALLE DE BRAVO



Descripción	Porcentaje de cumplimiento de las Metas del Proyecto	Estado Analítico del Presupuesto de Egresos 2018 (miles de pesos)		Recomendaciones
		Presupuesto		
		Anual	(Pagado + Devengado)	
Programa: Prevención Médica para la Comunidad (Cinco proyectos)				
Proyecto: Medicina Preventiva	No programado	No presupuestado		El Sistema Municipal DIF no programó ni presupuestó este proyecto, no atendiendo a lo establecido en los artículos 9, 403 y 404, fracciones I a la XIII de la Ley General de Salud; 69, fracción I, inciso ñ) de la Ley Orgánica Municipal del Estado de México; 11 y 16 de la Ley de Asistencia Social del Estado de México; 38, 72 y 75 de la Ley de Derechos y Cultura Indígena del Estado de México; 11, fracciones II y IV de la Ley de Desarrollo Social del Estado de México y 2.42, Libro Segundo "De la Salud" del Código Administrativo del Estado de México. Se recomienda incluir acciones enfocadas a la aplicación de biológicos, para disminuir las enfermedades prevenibles por vacunación y preservar el estado de salud de la población.
Proyecto: Vigilancia y Blindaje Epidemiológico	No programado	No presupuestado		La entidad municipal no programó ni presupuestó este proyecto, no atendiendo a lo establecido en los artículos 9, 403 y 404, fracciones I a la XIII de la Ley General de Salud; 69, fracción I, inciso ñ) de la Ley Orgánica Municipal del Estado de México; 11 y 16 de la Ley de Asistencia Social del Estado de México; 38, 72 y 75 de la Ley de Derechos y Cultura Indígena del Estado de México; 11, fracciones II y IV de la Ley de Desarrollo Social del Estado de México y 2.42, Libro Segundo "De la Salud" del Código Administrativo del Estado de México. Por lo que se recomienda, incluir acciones de apoyo al monitoreo y generación de información que permita detectar y afrontar situaciones epidemiológicas críticas y los efectos en la salud provocados por desastres naturales que pongan en riesgo a la población, para contener adecuadamente una posible epidemia, endemia o cualquier otra amenaza local y global contra la salud.



SISTEMA MUNICIPAL PARA EL DESARROLLO INTEGRAL
DE LA FAMILIA DE VALLE DE BRAVO



Descripción	Porcentaje de cumplimiento de las Metas del Proyecto	Estado Analítico del Presupuesto de Egresos 2018 (miles de pesos)		Recomendaciones
		Presupuesto		
		Anual	(Pagado + Devengado)	
Proyecto: Promoción de la Salud	93.3	693.7	665.0	El Sistema Municipal DIF alcanzó el 93.3 por ciento de las metas del proyecto establecido en su Programa Anual 2018; así mismo, ejerció el 95.9 por ciento del monto presupuestal. Se recomienda continuar con las estrategias establecidas, a partir de un adecuado proceso de planeación, programación y presupuestación, a fin de adoptar el Presupuesto basado en Resultados.
Proyecto: Prevención de las Adicciones	98.4	268.6	238.0	El ente fiscalizable alcanzó el 98.4 por ciento de las metas del proyecto establecido en su Programa Anual 2018; así mismo, ejerció el 88.6 por ciento del monto presupuestal. Se recomienda implementar estrategias, a partir de un adecuado proceso de planeación, programación y presupuestación, a fin de adoptar el Presupuesto basado en Resultados, así como alinear las metas con base en el presupuesto.
Proyecto: Entornos y Comunidades Saludables	No programado	No presupuestado		La entidad municipal no programó ni presupuestó este proyecto, no atendiendo a lo establecido en los artículos 9, 403 y 404, fracciones I a la XIII de la Ley General de Salud; 69, fracción I, inciso ñ) de la Ley Orgánica Municipal del Estado de México; 11 y 16 de la Ley de Asistencia Social del Estado de México; 38, 72 y 75 de la Ley de Derechos y Cultura Indígena del Estado de México; 11, fracciones II y IV de la Ley de Desarrollo Social del Estado de México y 2.42, Libro Segundo "De la Salud" del Código Administrativo del Estado de México. Se recomienda incluir acciones de apoyo para combatir los problemas que amenazan la salud integral de las personas, familias y comunidades, al fortalecer las conductas saludables que benefician a su población, todo esto a través de la promoción de políticas públicas que fomenten la creación de entornos favorables a la salud y refuercen el poder de las comunidades sobre los determinantes de su salud.



SISTEMA MUNICIPAL PARA EL DESARROLLO INTEGRAL
DE LA FAMILIA DE VALLE DE BRAVO



Descripción	Porcentaje de cumplimiento de las Metas del Proyecto	Estado Analítico del Presupuesto de Egresos 2018 (miles de pesos)		Recomendaciones
		Presupuesto		
		Anual	(Pagado + Devengado)	
Programa: Alimentación para la Población Infantil (Dos proyectos)				
Proyecto: Desayunos Escolares	88.2	3,347.0	3,124.8	El Sistema Municipal DIF alcanzó el 88.2 por ciento de las metas del proyecto establecido en su Programa Anual 2018; así mismo, ejerció el 93.4 por ciento del monto presupuestal. Se recomienda implementar estrategias, a partir de un adecuado proceso de planeación, programación y presupuestación, a fin de adoptar el Presupuesto basado en Resultados, así como alinear las metas con base en el presupuesto.
Proyecto: Desayuno Escolar Comunitario	100.0	286.5	367.1	El ente municipal cumplió con el 100.0 por ciento de las metas del proyecto establecido en su Programa Anual 2018; sin embargo, ejerció el 28.1 por ciento más del monto presupuestal. Se recomienda implementar medidas correctivas o replantear las metas del proyecto, a partir de un eficaz y eficiente proceso de planeación, programación y presupuestación, a fin de adoptar el Presupuesto basado en Resultados, así como alinear las metas del proyecto con base en el presupuesto y explicar el origen y destino final de los recursos financieros. Bajo ese contexto, se presume una presunta responsabilidad.



SISTEMA MUNICIPAL PARA EL DESARROLLO INTEGRAL
DE LA FAMILIA DE VALLE DE BRAVO



Descripción	Porcentaje de cumplimiento de las Metas del Proyecto	Estado Analítico del Presupuesto de Egresos 2018 (miles de pesos)		Recomendaciones
		Presupuesto		
		Anual	(Pagado + Devengado)	
Programa: Alimentación y Nutrición Familiar (Cinco proyectos)				
Proyecto: Estudios Nutricionales	No programado	No presupuestado		La entidad municipal no programó ni presupuestó este proyecto, no atendiendo a lo establecido en los artículos 10, fracciones I y VIII, y 12 y 13 de la Ley de Asistencia Social del Estado de México y Municipios; 3, fracción III de la Ley que crea los Organismos Públicos Descentralizados de Asistencia Social, de Carácter Municipal, denominados "Sistemas Municipales para el Desarrollo Integral de la Familia"; 3, fracciones I y II de la Ley de Desarrollo Social del Estado de México; así como las Reglas de Operación de los Programas de Desarrollo Social "Canasta Mexiquense", "Espacios de Alimentación, Encuentro y Desarrollo", "Promoción a la Participación Comunitaria Comunidad DIFerente" y "Horta-DIF" emitidas por la Dirección General del Sistema para el Desarrollo Integral de la Familia del Estado de México. Se recomienda implementar acciones para coordinar el seguimiento y vigilancia nutricional, la promoción de estudios y la difusión de hábitos alimenticios en la población.
Proyecto: Dotación Alimenticia a Población Marginada	79.7	71.4	38.0	El organismo descentralizado alcanzó el 79.7 por ciento de las metas del proyecto establecido en su Programa Anual 2018; sin embargo, ejerció el 53.2 por ciento del monto presupuestal. Se recomienda implementar estrategias, a partir de un adecuado proceso de planeación, programación y presupuestación, a fin de adoptar el Presupuesto basado en Resultados, así como alinear las metas con base en el presupuesto.



SISTEMA MUNICIPAL PARA EL DESARROLLO INTEGRAL
DE LA FAMILIA DE VALLE DE BRAVO



Descripción	Porcentaje de cumplimiento de las Metas del Proyecto	Estado Analítico del Presupuesto de Egresos 2018 (miles de pesos)		Recomendaciones
		Presupuesto		
		Anual	(Pagado + Devengado)	
Proyecto: Cultura Alimentaria	No programado	No presupuestado		<p>El Sistema Municipal DIF no programó ni presupuestó este proyecto no atendiendo a lo establecido en los artículos 10, fracciones I y VIII, y 12 y 13 de la Ley de Asistencia Social del Estado de México y Municipios; 3, fracción III de la Ley que crea los Organismos Públicos Descentralizados de Asistencia Social, de Carácter Municipal, denominados "Sistemas Municipales para el Desarrollo Integral de la Familia"; 3, fracciones I y II de la Ley de Desarrollo Social del Estado de México; así como las Reglas de Operación de los Programas de Desarrollo Social "Canasta Mexiquense", "Espacios de Alimentación, Encuentro y Desarrollo", "Promoción a la Participación Comunitaria Comunidad DIFerente" y "Horta-DIF" emitidas por la Dirección General del Sistema para el Desarrollo Integral de la Familia del Estado de México. Se recomienda incluir actividades orientadas a fomentar el consumo de una alimentación nutritiva y balanceada, rescatando las tradiciones y el consumo de alimentos propios de las distintas regiones del territorio, fortaleciendo la seguridad alimentaria.</p>



SISTEMA MUNICIPAL PARA EL DESARROLLO INTEGRAL
DE LA FAMILIA DE VALLE DE BRAVO



Descripción	Porcentaje de cumplimiento de las Metas del Proyecto	Estado Analítico del Presupuesto de Egresos 2018 (miles de pesos)		Recomendaciones
		Presupuesto		
		Anual	(Pagado + Devengado)	
Proyecto: Asistencia Alimentaria a Familias	No programado	No presupuestado		La entidad fiscalizable no programó ni presupuestó este proyecto, no atendiendo a lo establecido en los artículos 10, fracciones I y VIII, y 12 y 13 de la Ley de Asistencia Social del Estado de México y Municipios; 3, fracción III de la Ley que crea los Organismos Públicos Descentralizados de Asistencia Social, de Carácter Municipal, denominados "Sistemas Municipales para el Desarrollo Integral de la Familia"; 3, fracciones I y II de la Ley de Desarrollo Social del Estado de México; así como las Reglas de Operación de los Programas de Desarrollo Social "Canasta Mexiquense", "Espacios de Alimentación, Encuentro y Desarrollo", "Promoción a la Participación Comunitaria Comunidad DIFerente" y "Horta-DIF" emitidas por la Dirección General del Sistema para el Desarrollo Integral de la Familia del Estado de México. Se recomienda considerar acciones de capacitación que se le proporciona a las personas que habitan en zonas indígenas, rurales y urbano marginadas, preferentemente para que generen sus propios alimentos, mediante la realización de proyectos productivos, de especies menores, los cuales además le puede generar la obtención de algún ingreso.
Proyecto: Huertos Familiares	39.3	129.5	65.9	El organismo descentralizado alcanzó solo el 39.3 por ciento de las metas del proyecto establecido en su Programa Anual 2018; sin embargo, ejerció el 50.9 por ciento del monto presupuestal. Se recomienda implementar medidas correctivas o replantear las metas del proyecto, a partir de un eficaz y eficiente proceso de planeación, programación y presupuestación, a fin de adoptar el Presupuesto basado en Resultados, así como mantener congruencia entre las metas del proyecto y el presupuesto.



**SISTEMA MUNICIPAL PARA EL DESARROLLO INTEGRAL
DE LA FAMILIA DE VALLE DE BRAVO**



Descripción	Porcentaje de cumplimiento de las Metas del Proyecto	Estado Analítico del Presupuesto de Egresos 2018 (miles de pesos)		Recomendaciones
		Presupuesto		
		Anual	(Pagado + Devengado)	
Programa: Pueblos Indígenas (Cuatro proyectos)				
Proyecto: Concertación para el Desarrollo de los Pueblos Indígenas	No programado	No presupuestado		El Sistema Municipal DIF no programó ni presupuestó este proyecto, no atendiendo a lo establecido en los artículos 2, inciso B, fracción IX de la Constitución Política de los Estados Unidos Mexicanos; 17 de la Constitución Política del Estado Libre y Soberano de México y 69, fracción I, inciso q), 77 y 78 de la Ley Orgánica Municipal del Estado de México. Se recomienda realizar actividades enfocadas a coordinar y concertar con instancias del sector público y privado, la ejecución de acciones que coadyuven a elevar el nivel de vida a la población de las comunidades indígenas, con pleno respeto a su identidad cultural.
Proyecto: Capacitación a Población Indígena	No programado	No presupuestado		El ente fiscalizable no programó ni presupuestó este proyecto, no atendiendo a lo establecido en los artículos 2, inciso B, fracción IX de la Constitución Política de los Estados Unidos Mexicanos; 17 de la Constitución Política del Estado Libre y Soberano de México y 69, fracción I, inciso q), 77 y 78 de la Ley Orgánica Municipal del Estado de México. Se recomienda realizar acciones que se enfocan a capacitar a la población de los pueblos indígenas, para integrarlos a la economía formal, a fin de fortalecer sus ingresos familiares y elevar sus condiciones de vida.
Proyecto: Proyectos de Desarrollo en Comunidades Indígenas	No programado	No presupuestado		El organismo descentralizado no programó ni presupuestó este proyecto, no atendiendo a lo establecido en los artículos 2, inciso B, fracción IX de la Constitución Política de los Estados Unidos Mexicanos; 17 de la Constitución Política del Estado Libre y Soberano de México y 69, fracción I, inciso q), 77 y 78 de la Ley Orgánica Municipal del Estado de México. Se recomienda realizar actividades enfocadas a la promoción y financiamiento de proyectos para disminuir los rezagos en servicios e incorporar a los habitantes de las comunidades indígenas a un trabajo que le permita la obtención de ingresos.



SISTEMA MUNICIPAL PARA EL DESARROLLO INTEGRAL
DE LA FAMILIA DE VALLE DE BRAVO



Descripción	Porcentaje de cumplimiento de las Metas del Proyecto	Estado Analítico del Presupuesto de Egresos 2018 (miles de pesos)		Recomendaciones
		Presupuesto		
		Anual	(Pagado + Devengado)	
Proyecto: Difusión y Protección de las Manifestaciones y el Patrimonio Cultural de los Pueblos Indígenas	No programado	No presupuestado		El Sistema Municipal DIF no programó ni presupuestó este proyecto, no atendiendo a lo establecido en los artículos 2, inciso B, fracción IX de la Constitución Política de los Estados Unidos Mexicanos; 17 de la Constitución Política del Estado Libre y Soberano de México y 69, fracción I, inciso q), 77 y 78 de la Ley Orgánica Municipal del Estado de México. Se recomienda realizar acciones enfocadas a la asistencia, promoción, difusión y protección de los espacios que pertenecen a la población de comunidades indígenas donde se desarrollan actividades culturales.
Programa: Protección a la Población Infantil y Adolescente (Tres proyectos)				
Proyecto: Detección y Prevención de Niños en Situación de Calle	65.5	1,828.8	1,819.7	La entidad municipal alcanzó el 65.5 por ciento de las metas del proyecto establecido en su Programa Anual 2018; sin embargo, ejerció el 99.5 por ciento del monto presupuestal. Se recomienda implementar estrategias, a partir de un adecuado proceso de planeación, programación y presupuestación, a fin de adoptar el Presupuesto basado en Resultados, así como alinear las metas con base en el presupuesto. Bajo ese contexto, se presume una presunta responsabilidad.



SISTEMA MUNICIPAL PARA EL DESARROLLO INTEGRAL
DE LA FAMILIA DE VALLE DE BRAVO



Descripción	Porcentaje de cumplimiento de las Metas del Proyecto	Estado Analítico del Presupuesto de Egresos 2018 (miles de pesos)		Recomendaciones
		Presupuesto		
		Anual	(Pagado + Devengado)	
Proyecto: Menores en Situación de Migración no Acompañada	No programado	No presupuestado		<p>El organismo descentralizado no programó ni presupuestó este proyecto, no atendiendo a lo establecido en los artículos 23 y 52 de la Ley de los Derechos de Niñas, Niños y Adolescentes del Estado de México; 3, fracciones I y IV de la Ley que crea los Organismos Públicos Descentralizados de Asistencia Social, de Carácter Municipal, denominados "Sistemas Municipales para el Desarrollo Integral de la Familia"; 17, fracción XX de la Ley de Educación del Estado de México; así como las Reglas de Operación de los Programas de Desarrollo Social "Otorgamiento de Becas a Niñas, Niños y Adolescentes Repatriados y en Riesgo de Migración" y "Entrega de Becas METRUM" emitidas por el Sistema para el Desarrollo Integral de la Familia del Estado de México. Se recomienda llevar a cabo actividades coordinadas entre el Sistema Municipal DIF y el DIF Estatal, encaminadas a la prevención de los riesgos asociados a la migración, así como la atención de las necesidades de la niñez y los adolescentes migrantes y repatriados que viajan solos, así como la atención de la problemática colateral a que están expuestos, incluye la promoción de acciones coordinadas de protección y contención familiar y comunitaria con organizaciones sociales civiles.</p>



SISTEMA MUNICIPAL PARA EL DESARROLLO INTEGRAL
DE LA FAMILIA DE VALLE DE BRAVO



Descripción	Porcentaje de cumplimiento de las Metas del Proyecto	Estado Analítico del Presupuesto de Egresos 2018 (miles de pesos)		Recomendaciones
		Presupuesto		
		Anual	(Pagado + Devengado)	
Proyecto: Promoción de la Participación Infantil y Adolescente	No programado	No presupuestado		El ente fiscalizable no programó ni presupuestó este proyecto, no atendiendo a lo establecido en los artículos 23 y 52 de la Ley de los Derechos de Niñas, Niños y Adolescentes del Estado de México; 3, fracciones I y IV de la Ley que crea los Organismos Públicos Descentralizados de Asistencia Social, de Carácter Municipal, denominados "Sistemas Municipales para el Desarrollo Integral de la Familia"; 17, fracción XX de la Ley de Educación del Estado de México; así como las Reglas de Operación de los Programas de Desarrollo Social "Otorgamiento de Becas a Niñas, Niños y Adolescentes Repatriados y en Riesgo de Migración" y "Entrega de Becas METRUM" emitidas por el Sistema para el Desarrollo Integral de la Familia del Estado de México. Se recomienda incluir actividades orientadas a fomentar y difundir los derechos de la niñez y los adolescentes, con el objeto de que cuenten con las herramientas necesarias para su conocimiento, defensa y ejercicio de sus derechos e impulsar en ellos los valores de igualdad, respeto y tolerancia.
Programa: Atención a Personas con Discapacidad (Cinco proyectos)				
Proyecto: Orientación e Información sobre Discapacidad	No programado	No presupuestado		El Sistema Municipal DIF no programó ni presupuestó este proyecto, no atendiendo a lo establecido en los artículos 3 y 7, fracción I de la Ley General para la Inclusión de las Personas con Discapacidad; 3, fracciones I, II, V y VII de la Ley que crea los Organismos Públicos Descentralizados de Asistencia Social, de Carácter Municipal, denominados "Sistemas Municipales para el Desarrollo Integral de la Familia"; 7, fracción V y 41, fracción III de la Ley de Asistencia Social del Estado de México y Municipios, y 12, fracción II de la Ley de Desarrollo Social del Estado de México. Se recomienda instrumentar acciones coadyuvantes en la prevención y disminución de la incidencia-prevalencia de las enfermedades y lesiones que conllevan a la discapacidad.



SISTEMA MUNICIPAL PARA EL DESARROLLO INTEGRAL
DE LA FAMILIA DE VALLE DE BRAVO



Descripción	Porcentaje de cumplimiento de las Metas del Proyecto	Estado Analítico del Presupuesto de Egresos 2018 (miles de pesos)		Recomendaciones
		Presupuesto		
		Anual	(Pagado + Devengado)	
Proyecto: Capacitación a Personas con Discapacidad	98.5	2,096.4	2,084.7	El Sistema Municipal DIF alcanzó el 98.5 por ciento de las metas del proyecto establecido en su Programa Anual 2018; así mismo, ejerció el 99.4 por ciento del monto presupuestal. Se recomienda continuar con las estrategias establecidas, a partir de un adecuado proceso de planeación, programación y presupuestación, a fin de adoptar el Presupuesto basado en Resultados.
Proyecto: Promoción para el Trabajo Productivo de Personas con Discapacidad	No programado	No presupuestado		La entidad fiscalizable no programó ni presupuestó este proyecto, no atendiendo a lo establecido en los artículos 3 y 7, fracción I de la Ley General para la Inclusión de las Personas con Discapacidad; 3, fracciones I, II, V y VII de la Ley que crea los Organismos Públicos Descentralizados de Asistencia Social, de Carácter Municipal, denominados "Sistemas Municipales para el Desarrollo Integral de la Familia"; 7, fracción V y 41, fracción III de la Ley de Asistencia Social del Estado de México y Municipios, y 12, fracción II de la Ley de Desarrollo Social del Estado de México. Se recomienda incorporar actividades que promuevan la apertura de espacios laborales, así como la creación de microempresas que permitan el empleo o autoempleo para personas con discapacidad.
Proyecto: Atención Médica y Paramédica a Personas con Discapacidad	111.6	235.5	311.0	La entidad municipal refleja una inadecuada planeación al superar con el 11.6 por ciento las metas del proyecto establecido en su Programa Anual 2018; así mismo, ejerció el 32.0 por ciento más del monto presupuestal. Se recomienda implementar medidas correctivas, a partir de un adecuado proceso de planeación, programación y presupuestación, a fin de adoptar el Presupuesto basado en Resultados, así como alinear las metas con base en el presupuesto y explicar el rebase en el Programa Anual y el origen de los recursos financieros. Bajo ese contexto, se presume una presunta responsabilidad.



SISTEMA MUNICIPAL PARA EL DESARROLLO INTEGRAL
DE LA FAMILIA DE VALLE DE BRAVO



Descripción	Porcentaje de cumplimiento de las Metas del Proyecto	Estado Analítico del Presupuesto de Egresos 2018 (miles de pesos)		Recomendaciones
		Presupuesto		
		Anual	(Pagado + Devengado)	
Proyecto: Atención Terapéutica a Personas con Discapacidad	54.7	1,237.5	1,094.6	El ente fiscalizable alcanzó el 54.7 por ciento de las metas del proyecto establecido en su Programa Anual 2018; sin embargo, ejerció el 88.4 por ciento del monto presupuestal. Se recomienda implementar estrategias, a partir de un adecuado proceso de planeación, programación y presupuestación, a fin de adoptar el Presupuesto basado en Resultados, así como alinear las metas con base en el presupuesto. Bajo ese contexto, se presume una presunta responsabilidad.
Programa: Apoyo a los Adultos Mayores (Dos proyectos)				
Proyecto: Asistencia Social a los Adultos Mayores	130.6	1,141.7	1,840.9	La entidad fiscalizable refleja una inadecuada planeación al superar con el 30.6 por ciento las metas del proyecto establecido en su Programa Anual 2018; así mismo, ejerció el 61.2 por ciento más del monto presupuestal. Se recomienda implementar medidas correctivas, a partir de un adecuado proceso de planeación, programación y presupuestación, a fin de adoptar el Presupuesto basado en Resultados, así como alinear las metas con base en el presupuesto y explicar el rebase en el Programa Anual y el origen de los recursos financieros. Bajo ese contexto, se presume una presunta responsabilidad.



SISTEMA MUNICIPAL PARA EL DESARROLLO INTEGRAL
DE LA FAMILIA DE VALLE DE BRAVO



Descripción	Porcentaje de cumplimiento de las Metas del Proyecto	Estado Analítico del Presupuesto de Egresos 2018 (miles de pesos)		Recomendaciones
		Presupuesto		
		Anual	(Pagado + Devengado)	
Proyecto: Círculos de Adultos Mayores	No programado	No presupuestado		El ente municipal no programó ni presupuestó este proyecto, no atendiendo a lo establecido en los artículos 7, fracción IV, 10, fracciones II y IV de la Ley de Asistencia Social del Estado de México y Municipios; 3, fracciones I, II, VI y IX de la Ley que crea los Organismos Públicos Descentralizados de Asistencia Social, de Carácter Municipal, denominados "Sistemas Municipales para el Desarrollo Integral de la Familia"; 12, fracción II de la Ley de Desarrollo Social del Estado de México, 30, fracción XV de la Ley de Igualdad de Trato y Oportunidades entre Mujeres y Hombres del Estado de México, y 4, fracción II, 20, 46, fracciones III, IV y V, y 48, fracciones I, II, III, IV, V, VI y VII de la Ley del Adulto Mayor del Estado de México. Se recomienda implementar acciones dirigidas a crear espacios adecuados para los adultos mayores en donde sea posible realizar actividades recreativas, deportivas, educativas, proyectos productivos y talleres de manualidades de acuerdo a las necesidades de cada región.
Programa: Desarrollo Integral de la Familia (Cuatro proyectos)				
Proyecto: Fomento a la Integración de la Familia	104.5	10,842.9	10,332.9	El Sistema Municipal DIF alcanzó el 104.5 por ciento de las metas del proyecto establecido en su Programa Anual 2018; así mismo, ejerció el 95.3 por ciento del monto presupuestal. Se recomienda continuar con las estrategias establecidas, a partir de un adecuado proceso de planeación, programación y presupuestación, a fin de adoptar el Presupuesto basado en Resultados.



SISTEMA MUNICIPAL PARA EL DESARROLLO INTEGRAL
DE LA FAMILIA DE VALLE DE BRAVO



Descripción	Porcentaje de cumplimiento de las Metas del Proyecto	Estado Analítico del Presupuesto de Egresos 2018 (miles de pesos)		Recomendaciones
		Presupuesto		
		Anual	(Pagado + Devengado)	
Proyecto: Atención a Víctimas por Maltrato y Abuso	124.8	0.1	0.0	El ente fiscalizable refleja inconsistencias en su información, ya que superó con el 24.8 por ciento las metas del proyecto establecido en su Programa Anual 2018; sin embargo, no ejerció el monto presupuestal asignado. Se recomienda implementar medidas correctivas o replantear las metas del proyecto, a partir de un eficaz y eficiente proceso de planeación, programación y presupuestación, a fin de adoptar el Presupuesto basado en Resultados, así como explicar el origen de los recursos financieros que permitieron realizar este proyecto.
Proyecto: Servicios Jurídico Asistenciales a la Familia	42.8	2,773.1	2,574.6	La entidad municipal alcanzó solo el 42.8 por ciento de las metas del proyecto establecido en su Programa Anual 2018, sin embargo ejerció el 92.8 por ciento del monto presupuestal. Se recomienda implementar medidas correctivas o replantear las metas del proyecto, a partir de un eficaz y eficiente proceso de planeación, programación y presupuestación, a fin de adoptar el Presupuesto basado en Resultados, así como alinear las metas del proyecto con base en el presupuesto y explicar el destino final de los recursos financieros. Bajo ese contexto, se determina una Observación. Bajo ese contexto, se presume una presunta responsabilidad.
Proyecto: Orientación y Atención Psicológica y Psiquiátrica	99.3	455.3	443.4	La entidad fiscalizable alcanzó el 99.3 por ciento de las metas del proyecto establecido en su Programa Anual 2018, así mismo ejerció el 97.4 por ciento del monto presupuestal. Se recomienda continuar con las estrategias establecidas, a partir de un adecuado proceso de planeación, programación y presupuestación, a fin de adoptar el Presupuesto basado en Resultados.



SISTEMA MUNICIPAL PARA EL DESARROLLO INTEGRAL
DE LA FAMILIA DE VALLE DE BRAVO



Descripción	Porcentaje de cumplimiento de las Metas del Proyecto	Estado Analítico del Presupuesto de Egresos 2018 (miles de pesos)		Recomendaciones
		Presupuesto		
		Anual	(Pagado + Devengado)	
Programa: El Papel Fundamental de la Mujer y la Perspectiva de Género (Cinco proyectos)				
Proyecto: Capacitación de la Mujer para el Trabajo	No programado	No presupuestado		El ente fiscalizable no programó ni presupuestó este proyecto, no atendiendo a lo establecido en los artículos 7, fracción III, 30, fracción VI, 31 y 34, fracción V de la Ley de Igualdad de Trato y Oportunidades entre Mujeres y Hombres del Estado de México; 11, fracción III de la Ley de Desarrollo Social del Estado de México, y 162, fracción VII de la Ley Orgánica Municipal del Estado de México. Se recomienda implementar acciones de capacitación para el trabajo que se les proporciona a mujeres, principalmente para aquellas que se encuentran en desventaja económica, mediante las escuelas técnicas que operan en los Sistemas Municipales DIF, con el propósito de que puedan obtener ingresos económicos para mejorar sus condiciones de vida.
Proyecto: Atención Educativa a Hijos de Madres Trabajadoras	333.5	1,432.4	1,577.9	El organismo descentralizado refleja una inadecuada planeación al superar con el 233.5 por ciento las metas del proyecto establecido en su Programa Anual 2018; sin embargo, ejerció el 110.2 por ciento del monto presupuestal. Se recomienda implementar medidas correctivas, a partir de un adecuado proceso de planeación, programación y presupuestación, a fin de adoptar el Presupuesto basado en Resultados, así como alinear las metas con base en el presupuesto y explicar el rebase en el Programa Anual.



SISTEMA MUNICIPAL PARA EL DESARROLLO INTEGRAL
DE LA FAMILIA DE VALLE DE BRAVO



Descripción	Porcentaje de cumplimiento de las Metas del Proyecto	Estado Analítico del Presupuesto de Egresos 2018 (miles de pesos)		Recomendaciones
		Presupuesto		
		Anual	(Pagado + Devengado)	
Proyecto: Proyectos Productivos para el Desarrollo de la Mujer	No programado	No presupuestado		El ente público descentralizado no programó ni presupuestó este proyecto, no atendiendo a lo establecido en los artículos 7, fracción III, 30, fracción VI, 31 y 34, fracción V de la Ley de Igualdad de Trato y Oportunidades entre Mujeres y Hombres del Estado de México; 11, fracción III de la Ley de Desarrollo Social del Estado de México, y 162, fracción VII de la Ley Orgánica Municipal del Estado de México. Se recomienda incluir actividades de diseño, promoción y asistencia técnica para el desarrollo de proyectos productivos, que permitan a las mujeres obtener ingresos económicos o beneficios que apoyen su bienestar.
Proyecto: Fomento a la Cultura de Igualdad de Género	No programado	No presupuestado		La entidad fiscalizable no programó ni presupuestó este proyecto, no atendiendo a lo establecido en los artículos 7, fracción III, 30, fracción VI, 31 y 34, fracción V de la Ley de Igualdad de Trato y Oportunidades entre Mujeres y Hombres del Estado de México; 11, fracción III de la Ley de Desarrollo Social del Estado de México, y 162, fracción VII de la Ley Orgánica Municipal del Estado de México. Se recomienda considerar actividades enfocadas a promover, fomentar y consolidar la igualdad de derechos entre hombres y mujeres, a través de valores de convivencia y ayuda mutua, para contribuir a mejorar la situación social.
Proyecto: Atención Integral a la Madre Adolescente	86.0	256.0	248.9	El Sistema Municipal DIF alcanzó el 86.0 por ciento de las metas del proyecto establecido en su Programa Anual 2018; sin embargo, ejerció el 97.2 por ciento del monto presupuestal. Se recomienda implementar estrategias, a partir de un adecuado proceso de planeación, programación y presupuestación, a fin de adoptar el Presupuesto basado en Resultados, así como alinear las metas con base en el presupuesto.



SISTEMA MUNICIPAL PARA EL DESARROLLO INTEGRAL
DE LA FAMILIA DE VALLE DE BRAVO



Descripción	Porcentaje de cumplimiento de las Metas del Proyecto	Estado Analítico del Presupuesto de Egresos 2018 (miles de pesos)		Recomendaciones
		Presupuesto		
		Anual	(Pagado + Devengado)	
Programa: Oportunidades para los Jóvenes (Cuatro proyectos)				
Proyecto: Bienestar y Orientación Juvenil	No programado	No presupuestado		El organismo descentralizado no programó ni presupuestó este proyecto, no atendiendo a lo establecido en los artículos 21, 22, 23 y 24 de la Ley de la Juventud del Estado de México. Se recomienda implementar acciones orientadas a atender las necesidades de desarrollo y bienestar de los jóvenes, así como la orientación con temas relacionados con la prevención de adicciones, acoso escolar (bullying); salud reproductiva y sexual.
Proyecto: Promoción del Desarrollo Integral del Adolescente	No programado	No presupuestado		La entidad fiscalizable no programó ni presupuestó este proyecto, no atendiendo a lo establecido en los artículos 21, 22, 23 y 24 de la Ley de la Juventud del Estado de México. Se recomienda contemplar actividades de promoción que permiten brindar más y mejores oportunidades a los jóvenes para alcanzar su pleno desarrollo en una forma integral, con el fin de que se incorporen a los diferentes ámbitos de la sociedad.
Proyecto: Expresión Juvenil	No programado	No presupuestado		El Sistema Municipal DIF no programó ni presupuestó este proyecto, no atendiendo a lo establecido en los artículos 21, 22, 23 y 24 de la Ley de la Juventud del Estado de México. Se recomienda emprender acciones, dirigidas a los jóvenes, con la finalidad de reconocer su talento creando espacios de participación y expresión social, cultural y política.
Proyecto: Asistencia Social a la Juventud	89.3	259.6	233.9	El organismo descentralizado alcanzó el 89.3 por ciento de las metas del proyecto establecido en su Programa Anual 2018; así mismo, ejerció el 90.1 por ciento del monto presupuestal. Se recomienda implementar estrategias, a partir de un adecuado proceso de planeación, programación y presupuestación, a fin de adoptar el Presupuesto basado en Resultados, así como alinear las metas con base en el presupuesto.
Número de Recomendaciones				39

Fuente: Elaboración del OSFEM, con información de la Cuenta Pública de la entidad.



MATRIZ DE INDICADORES PARA RESULTADOS (MIR)

En la Cuenta Pública 2018, el Órgano Superior de Fiscalización del Estado de México llevó a cabo la evaluación de los resultados de los indicadores del nivel “Componente”, correspondientes a las Matrices de Indicadores para Resultados de los programas presupuestarios con los que operaron las entidades fiscalizables; en virtud de que los indicadores a nivel Componente, miden los bienes y servicios generados y/o entregados a los beneficiados, de acuerdo a los resultados esperados.

Para evaluar los resultados de los referidos indicadores, el Órgano Técnico de la Legislatura estableció el alcance de revisión, partiendo de los 10 programas de la muestra a fiscalizar, a efecto de identificar la congruencia entre el resultado obtenido del indicador y el avance programático alcanzado en el proyecto alineado al mismo; sin embargo, se excluye un programa, ya que la entidad no lo desarrolló.

Bajo este contexto, los 9 programas seleccionados son los siguientes:

Tabla Comparativa de los Resultados del Programa Anual respecto a los Indicadores de nivel Componente de la MIR				
Descripción	Porcentaje de Cumplimiento	Indicadores de Gestión Alineados al Proyecto	Porcentaje de Cumplimiento	Recomendaciones
Programa: Alimentación y Nutrición Familiar (Cinco proyectos)				
Proyecto: Estudios Nutricionales	No programado	La Matriz de Indicadores para Resultados (MIR) no contiene indicadores de gestión que estén alineados al menos a uno de los proyectos del programa presupuestario en cuestión.		Implementar acciones a fin de promover puntos de acuerdo en la Comisión Temática del Instituto Hacendario del Estado de México que tengan como tema principal los trabajos de alineación de las Matrices de Indicadores para Resultados, respecto de los programas y proyectos contenidos en la Estructura Programática Municipal, en el marco del Plan de Desarrollo del Estado de México 2017-2023.



SISTEMA MUNICIPAL PARA EL DESARROLLO INTEGRAL
DE LA FAMILIA DE VALLE DE BRAVO



Tabla Comparativa de los Resultados del Programa Anual respecto a los Indicadores de nivel Componente de la MIR				
Descripción	Porcentaje de Cumplimiento	Indicadores de Gestión Alineados al Proyecto	Porcentaje de Cumplimiento	Recomendaciones
Proyecto: Dotación Alimenticia a Población Marginada	79.7	1. Porcentaje de población beneficiada de apoyos alimentarios	100.0	La entidad fiscalizable obtuvo un 100.0 por ciento de cumplimiento en el indicador de desempeño a nivel componente; sin embargo, alcanzó el 79.7 el proyecto. Por lo anterior, se recomienda tener congruencia entre la aplicación de los indicadores de desempeño y la ejecución de los proyectos del programa presupuestario, en el marco de los principios de la Gestión para Resultados.
		2. Porcentaje de apoyos alimentarios obtenidos	100.0	La entidad fiscalizable obtuvo un 100.0 por ciento de cumplimiento en el indicador de desempeño a nivel componente; sin embargo, alcanzó el 79.7 el proyecto. Por lo anterior, se recomienda tener congruencia entre la aplicación de los indicadores de desempeño y la ejecución de los proyectos del programa presupuestario, en el marco de los principios de la Gestión para Resultados.
Proyecto: Cultura Alimentaria	No programado	La Matriz de Indicadores para Resultados (MIR) no contiene indicadores de gestión que estén alineados al menos a uno de los proyectos del programa presupuestario en cuestión.		Implementar acciones a fin de promover puntos de acuerdo en la Comisión Temática del Instituto Hacendario del Estado de México que tengan como tema principal los trabajos de alineación de las Matrices de Indicadores para Resultados, respecto de los programas y proyectos contenidos en la Estructura Programática Municipal, en el marco del Plan de Desarrollo del Estado de México 2017-2023.
Proyecto: Asistencia Alimentaria a Familias	No programado	La Matriz de Indicadores para Resultados (MIR) no contiene indicadores de gestión que estén alineados al menos a uno de los proyectos del programa presupuestario en cuestión.		Implementar acciones a fin de promover puntos de acuerdo en la Comisión Temática del Instituto Hacendario del Estado de México que tengan como tema principal los trabajos de alineación de las Matrices de Indicadores para Resultados, respecto de los programas y proyectos contenidos en la Estructura Programática Municipal, en el marco del Plan de Desarrollo del Estado de México 2017-2023.



Tabla Comparativa de los Resultados del Programa Anual respecto a los Indicadores de nivel Componente de la MIR				
Descripción	Porcentaje de Cumplimiento	Indicadores de Gestión Alineados al Proyecto	Porcentaje de Cumplimiento	Recomendaciones
Proyecto: Huertos Familiares	39.3	La Matriz de Indicadores para Resultados (MIR) no contiene indicadores de gestión que estén alineados al menos a uno de los proyectos del programa presupuestario en cuestión.		Este proyecto no contiene indicadores alineados a la MIR; sin embargo, alcanzó el 39.3 por ciento del proyecto. Por lo anterior, se recomienda implementar acciones, a fin de promover puntos de acuerdo en la Comisión Temática del Instituto Hacendario del Estado de México que tengan como tema principal los trabajos de alineación de las Matrices de Indicadores para Resultados, respecto de los programas y proyectos contenidos en la Estructura Programática Municipal, en el marco del Plan de Desarrollo del Estado de México 2017-2023.
Programa: Protección a la Población Infantil y Adolescente (Tres proyectos)				
Proyecto: Detección y Prevención de Niños en Situación de Calle	65.5	1. Porcentaje de infantes en situación de calle detectados	95.8	La entidad fiscalizable obtuvo un 95.8 por ciento de cumplimiento en el indicador de desempeño a nivel componente; sin embargo, alcanzó el 65.5 por ciento de proyecto. Por lo anterior, se recomienda tener congruencia entre la aplicación de los indicadores de desempeño y la ejecución de los proyectos del programa presupuestario, en el marco de los principios de la Gestión para Resultados.
Proyecto: Menores en Situación de Migración no Acompañada	No programado	3. Porcentaje de redes infantiles conformadas	100.0	La entidad fiscalizable presenta inconsistencias en la información, al obtener un 100.0 por ciento de cumplimiento en el indicador de desempeño a nivel componente, sin haber programado el proyecto. Por lo anterior, se recomienda implementar acciones por parte de la Unidad de Información, Planeación, Programación y Evaluación, a efecto de constatar la congruencia del proceso de planeación, programación, presupuestación y seguimiento, a fin de promover la ejecución coherente de los proyectos del programa presupuestario, con relación a los resultados del indicador de desempeño.



Tabla Comparativa de los Resultados del Programa Anual respecto a los Indicadores de nivel Componente de la MIR				
Descripción	Porcentaje de Cumplimiento	Indicadores de Gestión Alineados al Proyecto	Porcentaje de Cumplimiento	Recomendaciones
Proyecto: Promoción de la Participación Infantil y Adolescente	No programado	2. Porcentaje de becas gestionadas en los diferentes órdenes de gobierno	100.0	La entidad fiscalizable presenta inconsistencias en la información, al obtener un 100.0 por ciento de cumplimiento en el indicador de desempeño a nivel componente, sin haber programado el proyecto. Por lo anterior, se recomienda implementar acciones por parte de la Unidad de Información, Planeación, Programación y Evaluación, a efecto de constatar la congruencia del proceso de planeación, programación, presupuestación y seguimiento, a fin de promover la ejecución coherente de los proyectos del programa presupuestario, con relación a los resultados del indicador de desempeño.
Programa: Apoyo a los Adultos Mayores (Dos proyectos)				
Proyecto: Asistencia Social a los Adultos Mayores	130.6	1. Porcentaje de apoyos gestionados para adultos mayores	23.0	La entidad fiscalizable obtuvo un 23.0 por ciento de cumplimiento en el indicador de desempeño a nivel componente; sin embargo, superó con el 30.6 por ciento el proyecto. Por lo anterior, se recomienda tener congruencia entre la aplicación de los indicadores de desempeño y la ejecución de los proyectos del programa presupuestario, en el marco de los principios de la Gestión para Resultados.
Proyecto: Círculos de Adultos Mayores	No programado	La Matriz de Indicadores para Resultados (MIR) no contiene indicadores de gestión que estén alineados al menos a uno de los proyectos del programa presupuestario en cuestión.		Implementar acciones a fin de promover puntos de acuerdo en la Comisión Temática del Instituto Hacendario del Estado de México que tengan como tema principal los trabajos de alineación de las Matrices de Indicadores para Resultados, respecto de los programas y proyectos contenidos en la Estructura Programática Municipal, en el marco del Plan de Desarrollo del Estado de México 2017-2023.



Tabla Comparativa de los Resultados del Programa Anual respecto a los Indicadores de nivel Componente de la MIR				
Descripción	Porcentaje de Cumplimiento	Indicadores de Gestión Alineados al Proyecto	Porcentaje de Cumplimiento	Recomendaciones
Programa: Oportunidades para los Jóvenes (Cuatro proyectos)				
Proyecto: Bienestar y Orientación Juvenil	No programado	La Matriz de Indicadores para Resultados (MIR) no contiene indicadores de gestión que estén alineados al menos a uno de los proyectos del programa presupuestario en cuestión.		Implementar acciones a fin de promover puntos de acuerdo en la Comisión Temática del Instituto Hacendario del Estado de México que tengan como tema principal los trabajos de alineación de las Matrices de Indicadores para Resultados, respecto de los programas y proyectos contenidos en la Estructura Programática Municipal, en el marco del Plan de Desarrollo del Estado de México 2017-2023.
Proyecto: Promoción del Desarrollo Integral del Adolescente	No programado	1. Porcentaje en el otorgamiento de becas educativas	100.0	La entidad fiscalizable presenta inconsistencias en la información, al obtener un 100.0 por ciento de cumplimiento en el indicador de desempeño a nivel componente, sin haber programado el proyecto. Por lo anterior, se recomienda implementar acciones por parte de la Unidad de Información, Planeación, Programación y Evaluación, a efecto de constatar la congruencia del proceso de planeación, programación, presupuestación y seguimiento, a fin de promover la ejecución coherente de los proyectos del programa presupuestario, con relación a los resultados del indicador de desempeño.
		3. Porcentaje en el otorgamiento de apoyos a proyectos de jóvenes emprendedores	0.0	La entidad fiscalizable presenta inconsistencias en la información, al obtener un 0.0 por ciento de cumplimiento en el indicador de desempeño a nivel componente, sin haber programado el proyecto. Por lo anterior, se recomienda implementar acciones por parte de la Unidad de Información, Planeación, Programación y Evaluación, a efecto de constatar la congruencia del proceso de planeación, programación, presupuestación y seguimiento, a fin de promover la ejecución coherente de los proyectos del programa presupuestario, con relación a los resultados del indicador de desempeño.



Tabla Comparativa de los Resultados del Programa Anual respecto a los Indicadores de nivel Componente de la MIR				
Descripción	Porcentaje de Cumplimiento	Indicadores de Gestión Alineados al Proyecto	Porcentaje de Cumplimiento	Recomendaciones
Proyecto: Expresión Juvenil	No programado	2. Porcentaje de concursos realizados	0.0	La entidad fiscalizable presenta inconsistencias en la información, al obtener un 0.0 por ciento de cumplimiento en el indicador de desempeño a nivel componente, sin haber programado el proyecto. Por lo anterior, se recomienda implementar acciones por parte de la Unidad de Información, Planeación, Programación y Evaluación, a efecto de constatar la congruencia del proceso de planeación, programación, presupuestación y seguimiento, a fin de promover la ejecución coherente de los proyectos del programa presupuestario, con relación a los resultados del indicador de desempeño.
		4. Porcentaje de espacios rehabilitados	0.0	La entidad fiscalizable presenta inconsistencias en la información, al obtener un 0.0 por ciento de cumplimiento en el indicador de desempeño a nivel componente, sin haber programado el proyecto. Por lo anterior, se recomienda implementar acciones por parte de la Unidad de Información, Planeación, Programación y Evaluación, a efecto de constatar la congruencia del proceso de planeación, programación, presupuestación y seguimiento, a fin de promover la ejecución coherente de los proyectos del programa presupuestario, con relación a los resultados del indicador de desempeño.



SISTEMA MUNICIPAL PARA EL DESARROLLO INTEGRAL
DE LA FAMILIA DE VALLE DE BRAVO



Tabla Comparativa de los Resultados del Programa Anual respecto a los Indicadores de nivel Componente de la MIR				
Descripción	Porcentaje de Cumplimiento	Indicadores de Gestión Alineados al Proyecto	Porcentaje de Cumplimiento	Recomendaciones
Proyecto: Asistencia Social a la Juventud	89.3	La Matriz de Indicadores para Resultados (MIR) no contiene indicadores de gestión que estén alineados al menos a uno de los proyectos del programa presupuestario en cuestión.		Este proyecto no contiene indicadores alineados a la MIR; sin embargo, alcanzó el 89.3 por ciento del proyecto. Por lo anterior, se recomienda implementar acciones, a fin de promover puntos de acuerdo en la Comisión Temática del Instituto Hacendario del Estado de México que tengan como tema principal los trabajos de alineación de las Matrices de Indicadores para Resultados, respecto de los programas y proyectos contenidos en la Estructura Programática Municipal, en el marco del Plan de Desarrollo del Estado de México 2017-2023.
Número de Recomendaciones				17

Fuente: Elaboración del OSFEM, con información de la Cuenta Pública de la entidad.

Programas Presupuestarios Fiscalizados con los Resultados de la MIR		
Programas Presupuestarios	Hallazgo	Recomendación
Prevención Médica para la Comunidad	Los resultados de estos programas no se presentan, toda vez que la entidad municipal reportó indicadores del nivel Actividad que no son congruentes entre los niveles Componente, Propósito y Fin.	Aplicar los principios de la lógica horizontal y vertical de la Metodología del Marco Lógico (MML) en cada uno de los indicadores correspondientes a los niveles de Actividad, Componente, Propósito y Fin, constatando la congruencia entre los resultados que obtienen como las variables que los integran.
Alimentación para la Población Infantil		
Atención a Personas con Discapacidad		
Desarrollo Integral de la Familia		
El Papel Fundamental de la Mujer y Perspectiva de Género		
Número de Recomendaciones		1

Fuente: Elaboración del OSFEM, con información de la Cuenta Pública de la entidad.

TRANSPARENCIA EN EL ÁMBITO MUNICIPAL

En virtud de que la transparencia es un elemento base de la democracia que da credibilidad y legitimidad al sistema político, en todas las esferas del gobierno, fortaleciendo la rendición de cuentas, el Órgano Técnico de la Legislatura ejerció acciones de fiscalización en este rubro, midiendo el nivel de cumplimiento al mandato legal mediante este indicador. A continuación, se muestra el resultado:

**Resultados de la Evaluación de Transparencia en el
Ámbito Municipal**



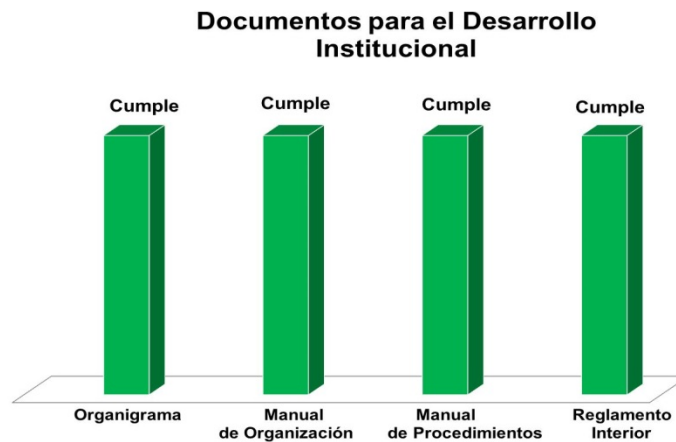
Hallazgo	Recomendación
El Sistema Municipal DIF no cuenta con página web, a través de la cual dé cumplimiento a lo establecido en el Artículo 92 de la Ley de Transparencia y Acceso a la Información Pública del Estado de México y Municipios (LTAIPEMyM).	Poner a disposición del público de manera permanente y actualizada de forma sencilla, precisa y entendible, en los respectivos medios electrónicos, de acuerdo con sus facultades, atribuciones y/o funciones, según corresponda la información a que se refiere esta Ley a través de su sitio de internet y de la Plataforma Nacional.
Resultado de la Evaluación: Crítico	

Fuente: Elaboración del OSFEM.

DOCUMENTOS PARA EL DESARROLLO INSTITUCIONAL

Para lograr una eficiente administración pública municipal es indispensable que la entidad cuente con los manuales de organización y de procedimientos, así mismo con el Organigrama y el Reglamento Interior, por lo cual el Órgano Superior de Fiscalización del Estado de México verificó la existencia y actualización de dichos documentos mediante la aplicación de este indicador.

A continuación, se detalla el resultado de la revisión a la información remitida por la entidad:



Hallazgo	Recomendación
La entidad fiscalizable presentó evidencia documental que sustenta que cuenta con los manuales de organización y de procedimientos, Organigrama y Reglamento Interior.	Mantener actualizados los documentos básicos del Sistema Municipal para el Desarrollo Integral de la Familia para el adecuado desempeño de su gestión.
Resultado de la Evaluación: Adecuado	

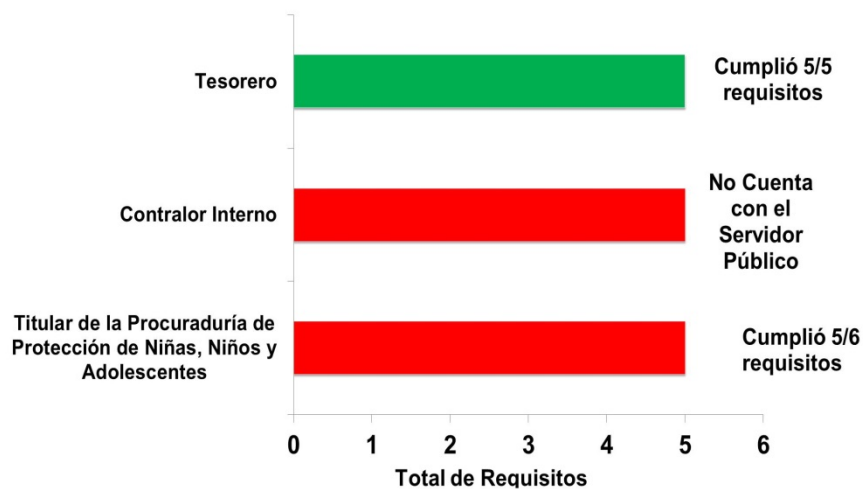
Fuente: Elaboración del OSFEM.

COMPETENCIA LABORAL DE LOS SERVIDORES PÚBLICOS

El Órgano Superior de Fiscalización del Estado de México determinó evaluar la competencia laboral de los servidores públicos adscritos a las diferentes áreas del Sistema Municipal DIF, verificando el cumplimiento de los artículos 32, 96, fracción I y 113 de la Ley Orgánica Municipal del Estado de México, 15 Ter y 20 Ter de la Ley que crea los Organismos Públicos Descentralizados de Asistencia Social de Carácter Municipal, Denominados “Sistemas Municipales para el Desarrollo Integral de la Familia”, con la finalidad de emitir recomendaciones que incidan en las actividades inherentes al puesto que desempeñan.

En este sentido, la evaluación de la competencia laboral se realizó con la información proporcionada por la entidad fiscalizable, cuyos resultados son los siguientes:

Evaluación de la Competencia Laboral de los Servidores Públicos



Fuente: Elaboración del OSFEM.

Como se muestra en la gráfica anterior, algunos de los servidores públicos del ente municipal no cumplen con la totalidad de los requisitos establecidos en la ley para ocupar los cargos que les fueron conferidos, los cuales se detallan a continuación:



SISTEMA MUNICIPAL PARA EL DESARROLLO INTEGRAL
DE LA FAMILIA DE VALLE DE BRAVO



Hallazgos de la Competencia Laboral de los Servidores Públicos						
Servidor Público	Título Profesional	Experiencia Mínima de un Año	Certificación de Competencia Laboral	Constancia de No Inhabilitación	Certificado de No Antecedentes Penales	Cumple
Tesorero	Sí	Sí	Sí	Sí	Sí	Sí
<p>Recomendación: Mantener la vigencia de la certificación y continuar dando cumplimiento a lo establecido en los artículos 32 y 96, fracción I de la Ley Orgánica Municipal del Estado de México y 15 Ter de la Ley que crea los Organismos Públicos Descentralizados de Asistencia Social, de Carácter Municipal, denominados "Sistemas Municipales para el Desarrollo Integral de la Familia".</p>						
Contralor Interno	No Cuenta con el Servidor Público					No
<p>Recomendación: Contratar un Contralor Interno que cumpla con los requisitos establecidos en los artículos 32, 96, fracción I y 113 de la Ley Orgánica Municipal del Estado de México.</p>						

Servidor Público	Título Profesional	Cédula Profesional	Experiencia Mínima de tres Años	Nombramiento de su Cargo en la Entidad	Constancia de No Inhabilitación	Certificado de No Antecedentes Penales	Cumple
Titular de la Procuraduría de Protección de Niñas, Niños y Adolescentes	Sí	Sí	No	Sí	Sí	Sí	No
<p>Recomendación: Contratar un Procurador de Protección de Niñas, Niños y Adolescentes que cumpla con los requisitos establecidos en los artículos 32 de la Ley Orgánica Municipal del Estado de México y 20 Ter de la Ley que crea los Organismos Públicos Descentralizados de Asistencia Social, de Carácter Municipal, denominado "Sistemas Municipales para el Desarrollo Integral de la Familia".</p>							

Fuente: Elaboración del OSFEM.



PROGRAMA ANUAL DE EVALUACIÓN (PAE)

En el marco del artículo 79 de la Ley General de Contabilidad Gubernamental y en términos de la disposición Décimo Quinta de los “Lineamientos Generales para la Evaluación de los Programas Presupuestarios Municipales”, el Órgano Superior de Fiscalización del Estado de México realizó la revisión del cumplimiento que la entidad fiscalizable dio a estas disposiciones, mostrándose a continuación el resultado:

Aspectos Evaluados	Cumple	Recomendaciones
Publicación del PAE en la página web	Sí	Continuar con la publicación del Programa Anual de Evaluación (PAE) en su página web, a fin de seguir dando cumplimiento a los artículos 79 de la Ley General de Contabilidad Gubernamental y 327 del Código Financiero del Estado de México y Municipios y Décimo Quinta de los “Lineamientos Generales para la Evaluación de los Programas Presupuestarios Municipales”.
Programas Presupuestarios	Sí	Efectuar las evaluaciones de los programas presupuestarios ejecutados por la entidad fiscalizable, conforme a su Programa Anual de Evaluación correspondiente, a fin de atender lo establecido en la disposición Décimo Quinta de los “Lineamientos Generales para la Evaluación de los Programas Presupuestarios Municipales”.
Sujetos Evaluados	Sí	Informar a los sujetos evaluados el resultado de las evaluaciones efectuadas a los programas presupuestarios, así como dar seguimiento a las estrategias y/o acciones que se implementen derivado de dichas evaluaciones, conforme a la disposición Décimo Quinta de los “Lineamientos Generales para la Evaluación de los Programas Presupuestarios Municipales”.
Tipos de Evaluación que se llevarán a cabo	Sí	Efectuar las evaluaciones a los programas presupuestarios, aplicando los tipos de evaluación establecidos en su Programa Anual de Evaluación, a fin de atender las disposiciones Décimo Segunda y Décimo Quinta de los “Lineamientos Generales para la Evaluación de los Programas Presupuestarios Municipales”.



Aspectos Evaluados	Cumple	Recomendaciones
Calendario de Ejecución	Sí	Dar cumplimiento al calendario de ejecución establecido en su Programa Anual de Evaluación, a fin de atender la disposición Décima Quinta de los "Lineamientos Generales para la Evaluación de los Programas Presupuestarios Municipales".
Publicación de los Resultados de las Evaluaciones y Personas que las realizan	No	Para años subsecuentes, difundir los documentos y resultados de las evaluaciones aplicadas a los programas presupuestarios en su página web, así como informar sobre las personas que las realizaron, con el objeto de dar cumplimiento a lo establecido en el artículo 79 de la Ley General de Contabilidad Gubernamental y en los "Lineamientos Generales para la Evaluación de los Programas Presupuestarios Municipales", específicamente en su Capítulo III, Disposición Décima Primera y el Capítulo X, Disposición Vigésima Cuarta.
Convenio para la Mejora del Desempeño y Resultados Gubernamentales	No	Para años subsecuentes, celebrar el Convenio para la Mejora del Desempeño y Resultados Gubernamentales, que firmarán conjuntamente los sujetos evaluados con la UIPPE, en coordinación con la Tesorería y la Contraloría Municipal, con el objeto de dar cumplimiento a los "Lineamientos Generales para la Evaluación de los Programas Presupuestarios Municipales", específicamente en su Capítulo IX, disposición Vigésima Tercera y el Capítulo X, disposición Vigésima Cuarta.
Número de Recomendaciones		7

Fuente: Elaboración del OSFEM.

SEGUIMIENTO A LA EVALUACIÓN PROGRAMÁTICA

Las evaluaciones que realiza el Órgano Superior de Fiscalización del Estado de México las informa al Sistema Municipal DIF mediante los pliegos de recomendaciones y a la Contraloría Interna a través de los oficios de promoción, los resultados de las evaluaciones de los indicadores en cuestión, se dieron a conocer mediante los siguientes oficios:

Pliegos de Recomendaciones de Evaluación	Oficios de Promoción de Acciones de Evaluación	Fechas de Emisión	Fechas de Acuse
OSFEM/AEDI/DADM/3066/2018	OSFEM/AEDI/DADM/3067/2018	24 de agosto de 2018	14 de septiembre de 2018
OSFEM/AEDI/DADM/3602/2018	OSFEM/AEDI/DADM/3603/2018	08 de octubre de 2018	12 de octubre de 2018
OSFEM/AEDI/DADM/4367/2018	OSFEM/AEDI/DADM/4368/2018	26 de noviembre de 2018	07 de diciembre de 2018
OSFEM/AEDI/DADM/753/2019	OSFEM/AEDI/DADM/754/2019	15 de marzo de 2019	28 de marzo de 2019

Fuente: Elaboración del OSFEM.



RESULTADO DE LA FISCALIZACIÓN



HALLAZGOS CON MONTOS POR ACLARAR

CUMPLIMIENTO FINANCIERO

Sistema Municipal para el Desarrollo Integral de la Familia de Valle de Bravo				
Núm.	Hallazgos	Monto por aclarar	Normatividad Infringida	Reincidencia respecto al ejercicio anterior
1	De la fiscalización realizada a la cuenta contable de Resultados de Ejercicios Anteriores, se identificó que las aplicaciones contables que afectan a la cuenta por un importe de 924.5 miles de pesos no presentan en su totalidad la aprobación y justificación del Órgano de Gobierno, de acuerdo a las políticas de registro del Manual Único de Contabilidad Gubernamental para las Dependencias y Entidades Públicas del Gobierno y Municipios del Estado de México vigente.	924.5	Artículos 21 y 22 de la Ley General de Contabilidad Gubernamental, en cumplimiento con las políticas de registro para Resultado de Ejercicios Anteriores segundo párrafo del Manual Único de Contabilidad Gubernamental para las Dependencias y Entidades Públicas del Gobierno y Municipios del Estado de México 2018, 342, 344 párrafo primero y 352 párrafo tercero del Código Financiero del Estado de México y numeral 104 de los Lineamientos de Control Financiero y Administrativo para las Entidades Fiscalizables Municipales del Estado de México, publicados en el Periódico Oficial "Gaceta de Gobierno" del Estado de México número 9 de fecha 11 de Julio de 2013.	Si
2	El Estado de Flujos de Efectivo presenta inconsistencias en su elaboración y difiere de la información presentada en las cuentas contables de efectivo y equivalentes del Estado de Situación Financiera Comparativo.		Artículos 16, 17, 18, 19, 21, 22, 23, 33, 34, 35, 36, 37 fracción II, 38, 40, 41, 43, 44, 48, 52, 84 y 85 fracción I y III de la Ley General de Contabilidad Gubernamental, 342, 343, 344 párrafo primero y 352 párrafo tercero del Código Financiero del Estado de México y Manual Único de Contabilidad Gubernamental para las Dependencias y Entidades Públicas del Gobierno y Municipios del Estado de México 2018.	Si
3	De acuerdo a la verificación del saldo de las cuentas contables del pasivo reflejado en el Estado de Situación Financiera Comparativo, se identifica que no coinciden con el saldo final del Estado Analítico de la Deuda y Otros Pasivos, en virtud de que la entidad lo presentó sin información, por lo que genera una diferencia de 1,280.2 miles de pesos.	1,280.2	Artículos 2, 16, 17, 18, 19, 21, 22, 23, 33, 34, 35, 36, 37 fracción II, 38, 40, 41, 43, 44, 45, 46, 48, 52, 55, 84 y 85 fracción I y III de la Ley General de Contabilidad Gubernamental, 342, 343, 344 y 352 párrafo tercero del Código Financiero del Estado de México y Manual Único de Contabilidad Gubernamental para las Dependencias y Entidades Públicas del Gobierno y Municipios del Estado de México 2018.	Si
4	Derivado de la revisión en la presentación de los formatos contables y anexos de acuerdo a los criterios aprobados por el Consejo Nacional de Armonización Contable y de los formatos a que hace referencia la Ley de Disciplina Financiera de las Entidades Federativas y los Municipios (LDF), se verificó que la información financiera no coincide con la presentada por la entidad municipal en los Estados Financieros, así mismo se identificó el incumplimiento de los criterios en la elaboración y presentación homogénea de dichos formatos.		Artículo 58, 59 de la Ley de Disciplina Financiera de las Entidades Federativas y los Municipios; Acuerdo por el que se reforman los Criterios para la elaboración y presentación homogénea de la información financiera y de los formatos a que hace referencia la Ley de Disciplina Financiera de las Entidades Federativas y los Municipios, aprobado por el Consejo Nacional de Armonización Contable	
5	Derivado de la verificación en el cumplimiento de las disposiciones establecidas en la Ley de Disciplina Financiera de las Entidades Federativas y los Municipios en su artículo 21 en materia de servicios personales de acuerdo al artículo 10 fracción I, incisos a) y b) y Transitorio sexto, se identificó el incumplimiento por la entidad municipal, ya que rebasa el porcentaje permitido. El DIF deberá cumplir con las disposiciones establecidas en la Ley de Disciplina Financiera de las Entidades Federativas y los Municipios para cada uno de los conceptos que se mencionan.		Artículo 21 en relación a las disposiciones establecidas en el artículo 10 fracción I y transitorio sexto de la Ley de Disciplina Financiera de las Entidades Federativas y los Municipios.	
6	Derivado del comparativo entre los saldos finales de las cuentas contables de ISSEMYM registrados en el Anexo al Estado de Situación Financiera por el Organismo y la confirmación de saldos con las entidades federales y estatales, se identificaron diferencias el ISSEMYM por 96.8 miles de pesos. El DIF deberá cumplir de manera oportuna con el pago de sus obligaciones, de acuerdo a la normatividad para cada uno de los conceptos que se mencionan. N1: A través del Oficio número OSFEM/AEIMP/DFICP/DFCPM757/19 de fecha 28/05/2019 y del Oficio número OSFEM/AEIMP/DFICP/DFCPM1772 de fecha 26/07/2019 en vías de colaboración se solicitó a la Comisión Federal de Electricidad la confirmación de saldos al 31 de diciembre de 2018 y no se obtuvo respuesta.	96.8	Artículos 16, 17, 18, 19, 21, 22, 23, 33, 34, 35, 36, 37, 38, 40, 41, 43, 44, 45, 52, 84 y 85 de la Ley General de Contabilidad Gubernamental y con el Manual Único de Contabilidad Gubernamental para las Dependencias y Entidades Públicas del Gobierno y Municipios del Estado de México 2018.	



SISTEMA MUNICIPAL PARA EL DESARROLLO INTEGRAL DE LA FAMILIA DE VALLE DE BRAVO



Sistema Municipal para el Desarrollo Integral de la Familia de Valle de Bravo				
Núm.	Hallazgos	Monto por aclarar	Normatividad Infringida	Reincidencia respecto al ejercicio anterior
7	<p>Como resultado de la revisión del entero al Instituto de Seguridad Social del Estado de México y Municipios (ISSEMYM), del importe de las cuotas, aportaciones y retenciones realizadas a los servidores públicos municipales, correspondientes a los ejercicios 2017 y 2018, se identificó que la entidad no presentó la información solicitada de manera correcta y completa de acuerdo al oficio número OSFEM/AEIMP/D/FCP/DFCPM/1254/19 de fecha 25/06/2019 por lo que impidió realizar la fiscalización.</p> <p>El ayuntamiento Sistema Municipal para el Desarrollo Integral de la Familia de Valle de Bravo deberá cumplir de manera oportuna con el pago de sus obligaciones, de acuerdo a la normatividad para cada uno de los conceptos que se mencionan.</p>		<p>Artículos 16, 17, 18, 19, 21, 22, 23, 33, 34, 35, 36, 37 fracción II, 38, 40, 41, 43, 44, 52, 84 y 85 fracción I y III de la Ley General de Contabilidad Gubernamental, 342, 343, 344 párrafo primero y 352 del Código Financiero del Estado de México y Municipios, 19, 21 de la Ley de Seguridad Social para los servidores públicos del Estado de México y Municipios, 51 fracción X de la Ley Orgánica Municipal del Estado de México, Título Segundo Lineamientos de control financiero y administrativo de las retenciones y contribuciones por pagar a corto plazo de Lineamientos de Control Financiero y Administrativo para las Entidades Fiscalizables Municipales del Estado de México, publicados en el Periódico Oficial "Gaceta de Gobierno" del Estado de México número 9 de fecha 11 de Julio de 2013 y Manual Único de Contabilidad Gubernamental para las Dependencias y Entidades Públicas del Gobierno y Municipios del Estado de México 2018.</p>	
8	<p>Como resultado de la revisión del entero al Sistema de Administración Tributaria (SAT) de las retenciones por concepto del Impuesto Sobre la Renta (ISR) por Salarios, Honorarios y Arrendamiento, durante el ejercicio 2018, se identificó que la entidad no presentó la información solicitada de manera correcta y completa de acuerdo al oficio número OSFEM/AEIMP/D/FCP/DFCPM/1254/19 de fecha 25/06/2019 por lo que impidió realizar la fiscalización</p>		<p>Artículos 16, 17, 18, 19, 21, 22, 23, 33, 34, 35, 36, 37 fracción II, 38, 40, 41, 43, 44, 52, 84 y 85 fracción I y III de la Ley General de Contabilidad Gubernamental, 342, 343, 344 párrafo primero y 352 del Código Financiero del Estado de México y Municipios, 6 fracción I del Código Fiscal de la Federación, 96, 106, 116 de la Ley del Impuesto Sobre la Renta, numeral 72 y 73 del Título Segundo Lineamientos de control financiero y administrativo de las retenciones y contribuciones por pagar a corto plazo de Lineamientos de Control Financiero y Administrativo para las Entidades Fiscalizables Municipales del Estado de México, publicados en el Periódico Oficial "Gaceta de Gobierno" del Estado de México número 9 de fecha 11 de Julio de 2013 y Manual Único de Contabilidad Gubernamental para las Dependencias y Entidades Públicas del Gobierno y Municipios del Estado de México 2018.</p>	
9	<p>Después de la verificación, se puede conocer que la entidad municipal no presenta la totalidad de sus notas a los Estados Financieros y Presupuestales, incumpliendo con los postulados básicos de contabilidad gubernamental de revelación suficiente e importancia relativa.</p> <p>Las notas faltantes son las siguientes: Notas al Estado de Variación en la Hacienda Pública, Notas al Estado de Flujos de Efectivo, Conciliación entre los Ingresos Presupuestarios y Contables, así como entre los Egresos Presupuestarios y los Gastos Contables y Notas de Memoria.</p>		<p>Artículos 46, fracción I, inciso g, 48 y 49 de la Ley General de Contabilidad Gubernamental, 342 y 344 del Código Financiero del Estado de México y Municipios y con las Normas y Metodología para la Emisión de Información Financiera y Estructura de los Estados Financieros Básicos del Ente Público y Características de sus Notas, documentos emitidos por el CONAC y publicados en el periódico oficial "Diario Oficial de la Federación" el 30 de septiembre de 2015.</p>	Si
10	<p>Una vez revisada la conciliación entre los ingresos y egresos presupuestarios y contables con el Estado de Actividades Comparativo, Estado Analítico de Ingresos y Estado Analítico del Ejercicio del Presupuesto de Egresos, se verificó que la entidad municipal no presenta correctamente las cifras.</p>		<p>Artículos 16, 17, 18, 19, 21, 22, 23, 33, 34, 35, 36, 37, 38, 40, 41, 43, 44, 45, 52, 84 y 85 de la Ley General de Contabilidad Gubernamental y con el Manual Único de Contabilidad Gubernamental para las Dependencias y Entidades Públicas del Gobierno y Municipios del Estado de México 2018.</p>	Si

FUENTE: Elaboración del OSFEM.



PRESUPUESTO

Sistema Municipal para el Desarrollo Integral de la Familia de Valle de Bravo (Miles de pesos)			
Núm.	Hallazgos	Importe por Aclarar	Normatividad Infringida
1	De acuerdo a la revisión realizada, se identificó que en algunos rubros de los ingresos de gestión del Estado Analítico de Ingresos del ejercicio 2018 no alcanzaron la recaudación del ingreso modificado por 924.9 miles de pesos.	924.9	Artículos 22, 38 y 61 Ley General de Contabilidad Gubernamental; 115 fracción IV Constitución Política de los Estados Unidos Mexicanos; Ley de Ingresos de los Municipios del Estado de México y Manual Único de Contabilidad Gubernamental para las Dependencias y Entidades Públicas del Gobierno y Municipios del Estado de México; Postulado Básico de Contabilidad Gubernamental Registro e Integración Presupuestaria.
2	Una vez realizado el análisis al Estado Analítico del Ejercicio del Presupuesto de Egresos, se identificó que el egreso ejercido de las partidas específicas es mayor al egreso modificado por 1,421.2 miles de pesos.	1,421.2	Artículos 20, 36 y 37 de la Ley de Planeación del Estado de México y Municipios y 305, 307 y 317 Bis y Código Financiero del Estado de México y Municipios.
3	Una vez realizado el análisis al Estado Analítico del Ejercicio del Presupuesto de Egresos, se identificó que la entidad ejerció partidas del gasto sin contar con egreso aprobado por un importe de 16.0 miles de pesos.	16.0	Artículos 13 fracción I. de la Ley de Disciplina Financiera de las Entidades Federativas y Municipios; 19 fracción IV, 20, 36 y 37 de la Ley de Planeación del Estado de México y Municipios y 305, 307 y 317 Bis. Código Financiero del Estado de México y Municipios.
4	Una vez realizado el análisis al Estado Analítico del Ejercicio del Presupuesto de Egresos, se identificó que el egreso ejercido en 4 proyectos es mayor al egreso modificado por 1,056.9 miles de pesos.	1,056.9	Artículos 20, 36 y 37 de la Ley de Planeación del Estado de México y Municipios y 305 y 307 del Código Financiero del Estado de México y Municipios.
5	Derivado del análisis al ingreso recaudado, egreso ejercido y cumplimiento de metas, se identificó que la entidad presentó un desahorro presupuestal; así mismo, se detectaron acciones sin ejecución y con cumplimiento porcentual de metas menores al 95.0 por ciento y mayores al 100.0 por ciento.	0.0	Artículo 305 del Código Financiero del Estado de México y Municipios Manual para la Planeación, Programación y Presupuesto de Egresos Municipal para el Ejercicio Fiscal 2018, Apartado 1.2 Marco Conceptual, 2. Programación Presupuestaria 3. Presupuesto / Integración Presupuestaria (Especialidad).
6	Derivado del análisis a las acciones programadas por dependencia general, se identificó que algunas acciones presentaron porcentajes de cumplimiento menores al 95.0 por ciento y mayores al 100.0 por ciento.	0.0	Artículos 7, 19 Fracción VI, 20 fracción IV y 36 de la Ley de Planeación del Estado de México y Municipios y Artículo 307 Código Financiero del Estado de México y Municipios.



**SISTEMA MUNICIPAL PARA EL DESARROLLO INTEGRAL
DE LA FAMILIA DE VALLE DE BRAVO**



Sistema Municipal para el Desarrollo Integral de la Familia de Valle de Bravo (Miles de pesos)			
Núm.	Hallazgos	Importe por Aclarar	Normatividad Infringida
7	De acuerdo a la información presentada por la entidad, se analizó el cumplimiento porcentual de metas respecto al egreso ejercido, obteniendo como resultado que la entidad no presentó un adecuado control en la planeación del recurso ejercido y las metas realizadas por Dependencia General.	0.0	Artículos 7, 20 fracción IV y 30. de la Ley de Planeación del Estado de México y Municipios; 312 del Código Financiero del Estado de México y Municipios y Manual para la Programación y Presupuestación Municipal para el Ejercicio Fiscal 2018; apartado 1.2 Marco Conceptual; punto 3. Presupuesto (Especialidad).

BIENES MUEBLES E INMUEBLES

Sistema Municipal para el Desarrollo Integral de la Familia de Valle de Bravo (Miles de pesos)			
Núm.	Hallazgos	Importe por Aclarar	Normatividad Infringida
1	De acuerdo al análisis realizado entre los saldos de los Inventarios de Bienes Muebles e Inmuebles y el Estado de Situación Financiera Comparativo presentados por la entidad, se identificó que una diferencia de 59.0 miles de pesos en los bienes inmuebles, principalmente en la cuenta edificios no habitacionales.	59.0	Artículos 19 fracción VII, 23, 27 y 28 de la Ley General de Contabilidad Gubernamental; Capítulo VI "Políticas de Registro" del Manual Único de Contabilidad Gubernamental para las Dependencias y Entidades Públicas del Gobierno y Municipios del Estado de México; Lineamientos para el Registro y Control del Inventario y la Conciliación y Desincorporación de Bienes Muebles e Inmuebles para las Entidades Fiscalizables Municipales del Estado de México", publicados en la Gaceta del Gobierno No. 9, de fecha 11 de julio de 2013 y Lineamientos de Control Financiero y Administrativo para las Entidades Fiscalizables Municipales del Estado de México", publicados en la Gaceta del Gobierno, el 11 de julio de 2013.
2	Como resultado del análisis de la depreciación acumulada del ejercicio 2018, se identificó que el saldo registrado en el Estado de Situación Financiera Comparativo difiere con lo que revela el Inventario de Bienes Muebles y el Reporte de Depreciación; asimismo, la entidad no se realizó el cálculo de la depreciación y el registro contable de la cuenta de edificios no habitacionales.	130.1	Artículos 22 y 44 de la Ley General de Contabilidad Gubernamental y Capítulo VI "Políticas de Registro" del Manual Único de Contabilidad Gubernamental para las Dependencias y Entidades Públicas del Gobierno y Municipios del Estado de México.



Con fundamento en los artículos 16, 115, fracción IV, penúltimo párrafo, 116, fracción II, sexto párrafo y 134, segundo y quinto párrafos de la Constitución Política de los Estados Unidos Mexicanos; 11, segundo párrafo de la Ley General de Responsabilidades Administrativas; 34, 61, fracciones XXXII, XXXIII y XXXIV y 129 penúltimo párrafo de la Constitución Política del Estado Libre y Soberano de México; 94, fracción I y 95 de la Ley Orgánica del Poder Legislativo del Estado Libre y Soberano de México; 12, segundo párrafo de la Ley de Responsabilidades Administrativas del Estado de México y Municipios; 1, 3, 6, 7, 8, fracciones I, II, XXVII inciso a) y XXXVI, 10, 13 fracciones IX y XXV de la Ley de Fiscalización Superior del Estado de México; 112 de la Ley Orgánica Municipal del Estado de México, y 1, 6, fracción XI del Reglamento Interior del Órgano Superior de Fiscalización del Estado de México; la contraloría del organismo de Valle de Bravo, México, como autoridad competente en materia de auditoría, control y evaluación municipal, dará puntual seguimiento a los hallazgos que pudieran resultar en las faltas administrativas, identificados en el resultado de la revisión a la Cuenta Pública y, en su caso, substanciar en el ámbito de su competencia el procedimiento que corresponda.

Es importante destacar que las acciones que emprenda el órgano interno de control, relacionadas con los hallazgos de referencia, debe hacerlas sólo del conocimiento del presidenta(e) del organismo, como superior jerárquico



RECOMENDACIONES DE EVALUACIÓN DE PROGRAMAS

Nombre del Indicador	Hallazgos	Recomendaciones
Programas Presupuestarios Ejecutados por la Entidad Municipal y MIR	<p>La entidad no ejecutó uno de los 10 programas presupuestarios en materia de Asistencia Social en términos de la Estructura Programática Municipal 2018.</p> <p>Con el análisis de la información remitida por el Organismo Descentralizado DIF, respecto a la aplicación de sus programas presupuestarios, el OSFEM identificó que en los 9 programas reportados, utilizó las Matrices de Indicadores para Resultados.</p>	<p>Dar seguimiento a las 11 recomendaciones referidas en el apartado de Programas Presupuestarios Ejecutados por la Entidad Municipal y MIR de este Informe de Resultados.</p>
Evaluación Programática Presupuestal	<p>La entidad fiscalizable mostró el nivel de cumplimiento de las metas y las actividades no programadas, así como las no alcanzadas y aquellas que cumplieron en los proyectos ejecutados en el ejercicio 2018.</p>	<p>Dar seguimiento a las 39 recomendaciones referidas en el apartado de Evaluación Programática Presupuestal.</p>
Matriz de Indicadores para Resultados (MIR)	<p>En la información reportada por la entidad municipal se mostró el nivel de cumplimiento de las metas de los resultados del Programa Anual a nivel proyecto respecto de los Indicadores de Desempeño a nivel Componente de la MIR durante el ejercicio 2018. Por otra parte, en 5 programas no se presentan los resultados, toda vez que la entidad municipal reportó indicadores del nivel Actividad que no son congruentes entre los niveles Componente, Propósito y Fin.</p>	<p>Atender las 18 recomendaciones referidas en el apartado de Matriz de Indicadores para Resultados (MIR) de este Informe de Resultados.</p>
Transparencia en el Ámbito Municipal	<p>El Sistema Municipal no cuenta con página web, a través de la cual dé cumplimiento a lo establecido en el Artículo 92 de la Ley de Transparencia y Acceso a la Información Pública del Estado de México y Municipios (LTAIPeMyM).</p>	<p>Poner a disposición del público de manera permanente y actualizada de forma sencilla, precisa y entendible, en los respectivos medios electrónicos, de acuerdo con sus facultades, atribuciones y/o funciones, según corresponda la información a que se refiere esta Ley a través de su sitio de internet y de la Plataforma Nacional.</p>



SISTEMA MUNICIPAL PARA EL DESARROLLO INTEGRAL
DE LA FAMILIA DE VALLE DE BRAVO



Nombre del Indicador	Hallazgos	Recomendaciones
Documentos para el Desarrollo Institucional	La entidad fiscalizable presentó evidencia documental que sustenta que cuenta con los manuales de organización y de procedimientos, Organigrama y Reglamento Interior.	Mantener actualizados los documentos básicos del Sistema Municipal para el Desarrollo Integral de la Familia para el adecuado desempeño de su gestión.
Competencia Laboral del Tesorero	El Tesorero cumple con los requisitos establecidos en los artículos 32 y 96, fracción I de la Ley Orgánica Municipal del Estado de México y 15 Ter de la Ley que crea los Organismos Públicos Descentralizados de Asistencia Social, de Carácter Municipal, denominados "Sistemas Municipales para el Desarrollo Integral de la Familia".	Mantener la vigencia de la certificación y continuar dando cumplimiento a lo establecido a la Ley Orgánica Municipal del Estado de México y la Ley que crea los Organismos Públicos Descentralizados de Asistencia Social, de Carácter Municipal, denominados "Sistemas Municipales para el Desarrollo Integral de la Familia".
Competencia Laboral del Contralor Interno	La entidad no cuenta con el Servidor Público para dar cumplimiento a los requisitos establecidos en los artículos 32, 96, fracción I y 113 de la Ley Orgánica Municipal del Estado de México.	Contratar un Contralor Interno que cuente con título profesional en las áreas jurídicas, económicas o contables-administrativas; experiencia mínima de un año; Certificación en Competencia Laboral en funciones expedida por el Instituto Hacendario del Estado de México; Constancia de no inhabilitación expedida por la autoridad competente; y Certificado de no antecedentes penales.
Competencia Laboral del Titular de la Procuraduría de Protección de Niñas, Niños y Adolescentes	El Procurador de Protección de Niñas, Niños y Adolescentes no cumple con los requisitos establecidos en los artículos 32 de la Ley Orgánica Municipal del Estado de México y 20 Ter de la Ley que crea los Organismos Públicos Descentralizados de Asistencia Social, de Carácter Municipal, denominado "Sistemas Municipales para el Desarrollo Integral de la Familia".	Contratar un Procurador que cuente con título y cédula profesional de licenciado en derecho; experiencia mínima de tres años en el ejercicio de su profesión; nombramiento por la Junta de Gobierno del Sistema Municipal para el Desarrollo Integral de la Familia; Constancia de no Inhabilitación expedida por la autoridad competente; y Certificado de no antecedentes penales.



Nombre del Indicador	Hallazgos	Recomendaciones
Programa Anual de Evaluación (PAE)	El Sistema Municipal DIF no dio cumplimiento a lo establecido en el artículo 79 de la Ley General de Contabilidad Gubernamental y a las disposiciones de los Lineamientos Generales para la Evaluación de los Programas Presupuestarios Municipales.	Dar seguimiento a las 7 recomendaciones referidas en el apartado Programa Anual de Evaluación (PAE) de este Informe de Resultados.
Total		80

Fuente: Elaboración del OSFEM.

COMPORTAMIENTO PROGRAMÁTICO PRESUPUESTAL

Descripción	Porcentaje de cumplimiento de las Metas del Proyecto	Estado Analítico del Presupuesto de Egresos 2018 (miles de pesos)		Hallazgos
		Presupuesto		
		Anual	(Pagado + Devengado)	
Programa: Alimentación para la Población Infantil				
Proyecto: Desayuno Escolar Comunitario	100.0	286.5	367.1	El ente municipal cumplió con el 100.0 por ciento de las metas del proyecto establecido en su Programa Anual 2018; sin embargo, ejerció el 28.1 por ciento más del monto presupuestal.
Programa: Protección a la Población Infantil y Adolescente				
Proyecto: Detección y Prevención de Niños en Situación de Calle	65.5	1,828.8	1,819.7	La entidad municipal alcanzó el 65.5 por ciento de las metas del proyecto establecido en su Programa Anual 2018; sin embargo, ejerció el 99.5 por ciento del monto presupuestal.



SISTEMA MUNICIPAL PARA EL DESARROLLO INTEGRAL
DE LA FAMILIA DE VALLE DE BRAVO



Descripción	Porcentaje de cumplimiento de las Metas del Proyecto	Estado Analítico del Presupuesto de Egresos 2018 (miles de pesos)		Hallazgos
		Presupuesto		
		Anual	(Pagado + Devengado)	
Programa: Atención a Personas con Discapacidad				
Proyecto: Atención Médica y Paramédica a Personas con Discapacidad	111.6	235.5	311.0	La entidad municipal refleja una inadecuada planeación al superar con el 11.6 por ciento las metas del proyecto establecido en su Programa Anual 2018; así mismo, ejerció el 32.0 por ciento más del monto presupuestal.
Proyecto: Atención Terapéutica a Personas con Discapacidad	54.7	1,237.5	1,094.6	El ente fiscalizable alcanzó el 54.7 por ciento de las metas del proyecto establecido en su Programa Anual 2018; sin embargo, ejerció el 88.4 por ciento del monto presupuestal.
Programa: Apoyo a los Adultos Mayores				
Proyecto: Asistencia Social a los Adultos Mayores	130.6	1,141.7	1,840.9	La entidad fiscalizable refleja una inadecuada planeación al superar con el 30.6 por ciento las metas del proyecto establecido en su Programa Anual 2018; así mismo, ejerció el 61.2 por ciento más del monto presupuestal.
Programa: Desarrollo Integral de la Familia				
Proyecto: Servicios Jurídico Asistenciales a la Familia	42.8	2,773.1	2,574.6	La entidad municipal alcanzó solo el 42.8 por ciento de las metas del proyecto establecido en su Programa Anual 2018, sin embargo ejerció el 92.8 por ciento del monto presupuestal.



Total de Hallazgos Determinados	Suma Total del Presupuesto (miles de pesos)		Hallazgo
	Total Anual	(Total Pagado + Devengado)	
6	7,503.1	8,007.9	Del Comportamiento Programático Presupuestal se identificaron seis hallazgos, bajo el supuesto de haber ejercido el 106.7 por ciento del presupuesto asignado a los proyectos presupuestarios mencionados, toda vez que en 3 proyectos no se alcanzó el 100.0 por ciento de cumplimiento en las actividades establecidas en su Programa Anual, en 2 se rebasó el cumplimiento de las mismas y en uno se alcanzó el 100.0 por ciento.

Fuente: Elaboración del OSFEM.

Con fundamento en los artículos 16, 115, fracción IV, penúltimo párrafo, 116, fracción II, sexto párrafo y 134, segundo y quinto párrafos de la Constitución Política de los Estados Unidos Mexicanos; 34, 61, fracciones XXXII, XXXIII y XXXIV, 129 penúltimo párrafo de la Constitución Política del Estado Libre y Soberano de México; 94, fracción I y 95 de la Ley Orgánica del Poder Legislativo del Estado de México; 1, 3, 4, fracción IV, 5, 6, 7, 8, fracciones I, II, V, VI, IX, XI, XXV y XXXVI, 14, 21 y 23, fracciones XI, XII, XIV y XVII de la Ley de Fiscalización Superior del Estado de México; 112, fracciones I, III, VI, XI, y XIX de la Ley Orgánica Municipal del Estado de México; 19, fracción VI de la Ley de Planeación del Estado de México y Municipios; 327-A, 344 y 350 del Código Financiero del Estado de México y Municipios; 1, 3, fracción III y 29, fracción IX del Reglamento Interno del Órgano Superior de Fiscalización del Estado de México; la Contraloría Interna Municipal de Valle de Bravo, como autoridad competente en materia de auditoría, control y evaluación municipal, dará puntal seguimiento a los hallazgos identificados en el resultado de la revisión a la Cuenta Pública y en su caso, determinará el procedimiento que corresponda. Las recomendaciones constituyen medidas para mejorar el manejo de los recursos públicos de una forma responsable, eficiente, eficaz y transparente.



INFORMES MENSUALES

Sistema Municipal para el Desarrollo Integral de la Familia de Valle de Bravo					
Observaciones Resarcitorias de Informes Mensuales					
Del 1 de enero al 31 de diciembre 2018					
(Miles de pesos)					
Observaciones Determinadas	Importe observado	Observaciones Solventadas	Importe Solventado	Observaciones por Solventar	Importe por Solventar
1	49.5	0	0.0	1	49.5

El detalle se encuentra en el contenido del Pliego de Observaciones.

Los pliegos derivados de los actos de fiscalización que se determinaron en las observaciones se encuentran en proceso de aclaración y solventación por el ente público, conforme a la información anterior; las cuales de no ser solventadas o el daño reparado, se dará inicio al procedimiento de responsabilidad administrativa correspondiente.

Se inició un procedimiento administrativo resarcitorio, derivado de la revisión al segundo semestre del ejercicio fiscal 2016.



ORGANISMO
DESCENTRALIZADO
OPERADOR DE AGUA
DE
VALLE DE BRAVO



CONTENIDO

Presentación	323
Cumplimiento Financiero	325
Presupuesto y Bienes Muebles e Inmuebles	353
Auditoría de Obra	379
Evaluación de Programas	389
Resultado de la Fiscalización	405



PRESENTACIÓN

“Los organismos operadores podrán ser municipales o intermunicipales. Tendrán personalidad jurídica y patrimonio propio, así como autonomía técnica y administrativa en el manejo de sus recursos. Serán autoridad fiscal conforme a lo dispuesto en el Código Financiero y ejercerán los actos de autoridad que les señale la presente Ley, su Reglamento y demás disposiciones aplicables.

Los organismos operadores adoptarán las medidas necesarias para alcanzar su autonomía y autosuficiencia financiera en la prestación de los servicios a su cargo, y establecerán los mecanismos de control que requieran para la administración eficiente y la vigilancia de sus recursos.

Los ingresos que obtengan los organismos operadores, por los servicios que presten, deberán destinarse exclusivamente a la planeación, construcción, mejoramiento, ampliación, rehabilitación y mantenimiento de la infraestructura hidráulica bajo su administración, así como para la prestación de los servicios”.

El organismo descentralizado operador de agua de Valle de Bravo se crea a través del decreto número 41, publicado el 14 de octubre de 1991.

FUENTE: Ley del Agua para el Estado de México y Municipios.



INFORME DE RESULTADOS DE LA FISCALIZACIÓN SUPERIOR DE LA CUENTA PÚBLICA DEL ORGANISMO DESCENTRALIZADO OPERADOR DE AGUA DE VALLE DE BRAVO

H. LX. LEGISLATURA DEL ESTADO DE MÉXICO

El Órgano Superior de Fiscalización del Estado de México en cumplimiento con los artículos 50, 51 y 52 de la Ley de Fiscalización Superior del Estado de México, por conducto de la Comisión de Vigilancia, da a conocer el Informe de Resultados correspondiente a la Cuenta Pública Municipal del ejercicio fiscal 2018 a la H. LX Legislatura del Estado de México.

OBJETIVO DE LA FISCALIZACIÓN

CUMPLIMIENTO FINANCIERO, PRESUPUESTO Y BIENES MUEBLES E INMUEBLES

Fiscalizar la Cuenta Pública, la aplicación de los recursos, la situación financiera, el endeudamiento contraído, la inversión pública realizada, la ejecución de la Ley de Ingresos y el ejercicio del Presupuesto de Egresos, así como el registro contable y administrativo de los Bienes Muebles e Inmuebles en cumplimiento de la normatividad.



ANÁLISIS DE CUMPLIMIENTO FINANCIERO



ALCANCE DE LA REVISIÓN

CUMPLIMIENTO FINANCIERO, PRESUPUESTO Y BIENES MUEBLES E INMUEBLES

Se aplicaron los procedimientos normativos a la Cuenta Pública del Organismo Descentralizado Operador de Agua de Valle de Bravo, en cumplimiento de la Ley General de Contabilidad Gubernamental, de la Ley de Ingresos de los Municipios del Estado de México, del Presupuesto de Egresos del Organismo Descentralizado Operador de Agua, del Código Financiero del Estado de México y Municipios, normas y acuerdos emitidos por el Consejo Nacional de Armonización Contable (CONAC) y del Manual Único de Contabilidad Gubernamental para las Dependencias y Entidades Públicas del Gobierno y Municipios del Estado de México 2018. La veracidad de los estados financieros y presupuestales es responsabilidad de la administración de la entidad, los cuales se elaboraron en función de los ordenamientos legales, de las disposiciones normativas aplicables a la naturaleza de las operaciones realizadas y de acuerdo con lo manifestado en la carta de afirmaciones presentada por el ente.

La revisión se efectuó considerando las Normas Profesionales de Auditoría del Sistema Nacional de Fiscalización y de manera supletoria las Normas Internacionales de Auditoría adoptadas en las Normas de Auditoría para Atestiguar, Revisión y Otros Servicios Relacionados, emitidas por el Instituto Mexicano de Contadores Públicos, aplicadas en las circunstancias.



PROCEDIMIENTOS APLICADOS

CUMPLIMIENTO FINANCIERO

Los procedimientos aplicados se encuentran detallados en el libro uno en el apartado “ANÁLISIS DE CUMPLIMIENTO FINANCIERO DE LOS ORGANISMOS DESCENTRALIZADOS OPERADORES DE AGUA Y MAVICI” y que de forma particular se aplicaron a la entidad municipal conforme a la información que entregó en la Cuenta Pública Municipal 2018.

PRESUPUESTO Y BIENES MUEBLES E INMUEBLES

Los procedimientos aplicados a la entidad municipal con base en la información reportada en la Cuenta Pública Municipal 2018, se encuentran detallados en el libro uno en el apartado de “CUMPLIMIENTO PRESUPUESTAL Y CONTROL DE BIENES MUEBLES E INMUEBLES DE LOS ORGANISMOS DESCENTRALIZADOS OPERADORES DE AGUA Y MAVICI”.

El informe se emitió con el propósito de dar a conocer el resultado de la fiscalización superior de la Cuenta Pública 2018 al Poder Legislativo y al Organismo Descentralizado Operador de Agua de Valle de Bravo, para que éste dé atención a las observaciones y a los hallazgos que se encuentran en el apartado “Resultado de la Fiscalización”.

Las observaciones y los hallazgos comprenden aspectos relacionados con deficiencias en el diseño, los cuales podrían afectar a la administración municipal, en su registro, proceso, resumen y reporte de la información financiera, por lo que contravendrá de ese modo, sus afirmaciones sobre el contenido de los estados financieros.



SÍNTESIS DE LOS RESULTADOS DE LA FISCALIZACIÓN DE CUMPLIMIENTO FINANCIERO

Aspectos Evaluados	Análisis
Sistema de Alertas de la LDF	Presentaría un nivel de endeudamiento sostenible y le correspondería un techo de financiamiento neto de hasta el 15 por ciento de sus ingresos de libre disposición.
Resultado del Cumplimiento en Armonización Contable SEvAC	Representa un promedio general de 99.8 por ciento, lo cual indica un cumplimiento alto en el grado de armonización contable
Análisis de adeudos del ejercicio fiscal anterior en cumplimiento del artículo 20 de la LDF	La entidad cumplió con el artículo 20 y transitorio décimo primero de la LDF, respecto al porcentaje para cubrir las ADEFAS ya que no excedió el 5.5 por ciento.

FUENTE: Elaboración del OSFEM.



ÍNDICES DE EVALUACIÓN DE LOS RESULTADOS DE LA FISCALIZACIÓN DE CUMPLIMIENTO FINANCIERO

Aspectos Evaluados	Total Aspectos Evaluados	Total de Aspectos Cumplidos	Porcentaje Alcanzado
Consistencia de la información financiera de la Cuenta Pública Municipal con el Informe Mensual de diciembre 2018	1	1	100.0
SalDOS del Estado de Situación Financiera Comparativo 2017 contra el saldo inicial del Anexo al Estado de Situación Financiera enero 2018	1	1	100.0
Verificación de las cuentas contables de acuerdo al Manual Único de Contabilidad Gubernamental	1	1	100.0
Naturaleza de los saldos del Anexo al Estado de Situación Financiera	1	1	100.0
SalDOS del Estado de Situación Financiera Comparativo contra el Anexo al Estado de Situación Financiera	1	1	100.0
Cuentas contables del Estado de Situación Financiera con antigüedad mayor a un año	1	0	0.0
Equilibrio en el Estado de Situación Financiera Comparativo	1	1	100.0
Resultado del ejercicio del Estado de Situación Financiera Comparativo contra el Estado de Actividades Comparativo	1	1	100.0
Autorización y justificación de las aplicaciones contables a la cuenta de resultado de ejercicios anteriores	1	0	0.0
Saldo de la Hacienda/Patrimonio del Estado de Situación Financiera Comparativo contra el Estado de Variación en la Hacienda y Patrimonio	1	1	100.0
Saldo del activo del Estado de Situación Financiera Comparativo contra el Estado Analítico del Activo	1	1	100.0



ÍNDICES DE EVALUACIÓN DE LOS RESULTADOS DE LA FISCALIZACIÓN DE CUMPLIMIENTO FINANCIERO

Aspectos Evaluados	Total Aspectos Evaluados	Total de Aspectos Cumplidos	Porcentaje Alcanzado
Estado de Flujos de Efectivo	1	1	100.0
Estado de Cambios en la Situación Financiera	1	1	100.0
Estado Analítico de la Deuda y Otros Pasivos	1	1	100.0
Cuentas contables de Construcciones en proceso	5	3	60.0
Presentación de la información financiera de acuerdo a los formatos a que hace referencia la LDF	1	1	100.0
Servicios personales en cumplimiento del artículo 10 de la LDF	2	0	0.0
Aportaciones de mejoras por servicios ambientales (FIPASAHM)	1	0	0.0
Confirmación de saldos con CAEM, CFE, CONAGUA e ISSEMYM	4	2	50.0
Entero de cuotas, aportaciones y retenciones al ISSEMYM	1	0	0.0
Pagos de retenciones del I.S.R. (salarios, honorarios y arrendamiento) al SAT	1	0	0.0
Obligación de presentar aviso y Dictamen del Impuesto sobre Erogaciones por Remuneraciones al Trabajo Personal	1	1	100.0
Notas a los Estados Financieros, contables y presupuestales	3	1	33.3
Conciliación de los Ingresos y Egresos presupuestarios y contables	2	2	100.0
Resultado		1643.3	

FUENTE: Elaboración del OSFEM.

SEMAFORIZACIÓN	
0-1200	Crítico
1201-1800	Suficiente
1801-2400	Adecuado



ESTADO DE SITUACIÓN FINANCIERA COMPARATIVO

Organismo Descentralizado Operador de Agua de Valle de Bravo							
Estado de Situación Financiera Comparativo							
Al 31 de Diciembre de 2018							
(Miles de pesos)							
Concepto	2018	2017	Variación 2018-2017	Concepto	2018	2017	Variación 2018-2017
Activo				Pasivo			
Circulante	9,559.2	9,804.1	-244.9	Circulante	24,733.6	22,310.2	2,423.4
Efectivo y Equivalentes	3,264.6	2,205.9	1,058.7	Cuentas por Pagar a Corto Plazo	24,733.6	22,310.2	2,423.4
Bancos/Tesorería	3,264.6	2,205.9	1,058.7	Proveedores por Pagar a Corto Plazo	17.0	57.7	-40.7
Derechos a Recibir Efectivo o Equivalentes	6,294.6	7,598.2	-1,303.6	Retenciones y Contribuciones por Pagar a Corto Plazo	1,701.3	1,121.0	580.3
Inversiones Financieras de Corto Plazo	0.0	1,967.7	-1,967.7	Otras Cuentas por Pagar a Corto Plazo	23,015.3	21,131.5	1,883.8
Deudores Diversos por Cobrar a Corto Plazo	14.3	14.0	0.3				
Otros Derechos a Recibir Efectivo o Equivalentes a Corto Plazo	6,280.3	5,616.5	663.8	No Circulante	0.0	0.0	0.0
				Total Pasivo	24,733.6	22,310.2	2,423.4
No Circulante	11,228.1	12,908.8	-1,680.7	Hacienda Pública/Patrimonio	-3,946.2	402.7	-4,348.9
Bienes Inmuebles, Infraestructura y Construcciones en Proceso	6,496.2	6,496.2	0.0	Hacienda Pública/Patrimonio Contribuido	118.1	118.1	0.0
Terrenos	644.4	644.4	0.0	Aportaciones	118.1	118.1	0.0
Edificios no Habitacionales	5,794.2	5,794.2	0.0	Aportaciones	118.1	118.1	0.0
Construcciones en Proceso en Bienes Propios	57.6	57.6	0.0				
Bienes Muebles	7,862.9	8,703.0	-840.1	Hacienda Pública/Patrimonio Generado	-4,064.4	284.6	-4,349.0
Mobiliario y Equipo de Administración	701.1	744.9	-43.8	Resultados del Ejercicio: (Ahorro/Desahorro)	-2,733.9	344.9	-3,078.8
Vehículos y Equipo de Transporte	5,260.7	4,549.1	711.6	Resultados del Ejercicio (Ahorro/Desahorro)	-2,733.9	344.9	-3,078.8
Maquinaria, Otros Equipos y Herramientas	1,901.0	3,409.0	-1,508.0	Resultados de Ejercicios Anteriores	-1,330.5	-60.3	-1,270.2
Depreciación, Deterioro y Amortización Acumulada de Bienes	-3,146.9	-2,306.4	-840.5	Resultados de Ejercicios Anteriores	-1,330.5	-60.3	-1,270.2
Depreciación Acumulada de Bienes Muebles	-3,146.9	-2,306.4	-840.5	Total Hacienda Pública/Patrimonio	-3,946.2	402.7	-4,348.9
Activos Diferidos	16.0	16.0	0.0				
Otros Activos Diferidos	16.0	16.0	0.0				
Total Activo	20,787.3	22,712.9	-1,925.6	Total Pasivo y Hacienda Pública/Patrimonio	20,787.3	22,712.9	-1,925.6

FUENTE: Elaboración del OSFEM, con información de la Cuenta Pública de la Entidad.



ESTADO DE ACTIVIDADES COMPARATIVO

Organismo Descentralizado Operador de Agua de Valle de Bravo			
Estado de Actividades Comparativo			
Del 1 de enero al 31 de diciembre de 2018			
(Miles de pesos)			
Concepto	2018	2017	Variación 2018-2017
Ingresos y Otros Beneficios			
Ingresos de Gestión	48,086.3	44,943.4	3,142.9
Otros Ingresos y Beneficios	427.3	497.1	-69.8
Total de Ingresos y Otros Beneficios	48,513.6	45,440.5	3,073.1
Gastos y Otras Pérdidas			
Gastos de Funcionamiento	41,249.3	36,933.7	4,315.6
Servicios Personales	31,227.8	27,669.9	3,557.9
Materiales y Suministros	3,297.4	2,472.5	824.9
Servicios Generales	6,724.1	6,791.3	-67.2
Transferencias, Asignaciones, Subsidios y Otras Ayudas	6,307.6	5,869.0	438.6
Intereses, Comisiones y Otros Gastos de la Deuda Pública	0.0	0.0	0.0
Otros Gastos y Pérdidas Extraordinarias	1,019.8	886.0	133.8
Inversión Pública	2,670.8	1,399.8	1,271.0
Bienes Muebles e Intangibles	0.0	7.1	-7.1
Total de Gastos y Otras Pérdidas	51,247.5	45,095.6	6,151.9
Resultado del Ejercicio (Ahorro/Desahorro)	-2,733.9	344.9	-3,078.8

FUENTE: Elaboración del OSFEM, con información de la Cuenta Pública de la Entidad.

De acuerdo al análisis realizado al Estado de Situación Financiera Comparativo y del Estado de Actividades Comparativo del Organismo Descentralizado Operador de Agua de Valle de Bravo, se identifica que presenta razonablemente los aspectos importantes de la situación financiera, cumpliendo con los Postulados Básicos de Contabilidad Gubernamental del Manual Único de Contabilidad Gubernamental para las Dependencias y Entidades Públicas del Gobierno y Municipios del Estado de México..



CONSISTENCIA DE LA INFORMACIÓN FINANCIERA DE LA CUENTA PÚBLICA MUNICIPAL CON EL INFORME MENSUAL DE DICIEMBRE 2018

Organismo Descentralizado Operador de Agua de Valle de Bravo						
(Miles de pesos)						
Fuente	Estado de Situación Financiera			Estado de Actividades		
	Activo	Pasivo	Hacienda Pública/Patrimonio	Ingresos	Egresos	Resultado del Ejercicio
Cuenta Pública	20,787.3	24,733.6	-3,946.2	48,513.6	51,247.5	-2,733.9
Diciembre	20,787.3	24,733.6	-3,946.2	48,513.6	51,247.5	-2,733.9
Diferencia	0.0	0.0	0.0	0.0	0.0	0.0

FUENTE: Elaboración del OSFEM, con información de la Cuenta Pública de la Entidad.

Derivado del comparativo de la información financiera presentada por la entidad municipal en la Cuenta Pública y el Informe mensual de diciembre 2018, se identificó que los saldos de las cuentas contables que integran el Estado de Situación Financiera y el Estado de Actividades, no muestran diferencia

SALDOS DEL ESTADO DE SITUACIÓN FINANCIERA COMPARATIVO 2017 CONTRA EL SALDO INICIAL DEL ANEXO AL ESTADO DE SITUACIÓN FINANCIERA ENERO 2018

Organismo Descentralizado Operador de Agua de Valle de Bravo			
(Miles de pesos)			
Concepto	Saldo Final Cuenta Pública 2017	Saldo Inicial Enero 2018	Diferencia
Activo	22,712.9	22,712.8	0.1
Pasivo	22,310.2	22,310.1	0.1
Hacienda Pública Patrimonio Contribuido	118.1	118.1	0.0

FUENTE: Elaboración del OSFEM, con información de la Cuenta Pública de la Entidad.

Derivado del análisis comparativo entre los saldos iniciales de las cuentas contables que integran el activo, pasivo y hacienda pública/patrimonio contribuido del Anexo al Estado de Situación Financiera del Informe Mensual de enero 2018, y los saldos finales del Estado de Situación Financiera Comparativo 2017; se identificó que no presentan diferencias.



VERIFICACIÓN DE LAS CUENTAS CONTABLES DE ACUERDO AL MANUAL ÚNICO DE CONTABILIDAD GUBERNAMENTAL

De acuerdo a la verificación realizada a las cuentas contables que integran la estructura del Estado de Situación Financiera Comparativo utilizadas por la entidad municipal, para el ejercicio 2018, se identificó que dichas cuentas contables están aprobadas en el Manual Único de Contabilidad Gubernamental para las Dependencias y Entidades Públicas del Gobierno y Municipios del Estado de México vigente, siendo éste el instrumento normativo básico para el sistema contable, en el que se sustenta el registro correcto de las operaciones; mismo que muestra la Lista e Instructivo de Cuentas así como la Guía Contabilizadora para el Registro Contable y Presupuestal de Operaciones Específicas.

NATURALEZA DE LOS SALDOS DEL ANEXO AL ESTADO DE SITUACION FINANCIERA

Derivado de la revisión a las cuentas / subcuentas contables con saldo en el Anexo al Estado de Situación Financiera, se identificó que corresponden a su naturaleza económica.

SALDOS DEL ESTADO DE SITUACIÓN FINANCIERA COMPARATIVO CONTRA EL ANEXO AL ESTADO DE SITUACIÓN FINANCIERA

Organismo Descentralizado Operador de Agua de Valle de Bravo				
(Miles de pesos)				
Cuenta	Concepto	Estado de Situación Financiera Comparativo Cuenta Pública 2018	Anexo al Estado de Situación Financiera Cuenta Pública 2018	Diferencia
1000	Activo	20,787.3	27,081.2	-6,293.9
2000	Pasivo	24,733.6	24,733.6	0.0
3000	Hacienda/Patrimonio	118.1	118.1	0.0

FUENTE: Elaboración del OSFEM, con información de la Cuenta Pública de la Entidad.

De acuerdo a la verificación realizada a los saldos de las cuentas contables del Estado de Situación Financiera Comparativo no revela cuentas que difieran de las presentadas en el anexo al Estado de Situación Financiera.



CUENTAS CONTABLES DEL ESTADO DE SITUACIÓN FINANCIERA CON ANTIGÜEDAD MAYOR A UN AÑO

Organismo Descentralizado Operador de Agua de Valle de Bravo			
(Miles de pesos)			
Cuenta	Concepto	Anexo al Estado de Situación Financiera Cuenta Pública 2018	Anexo al Estado de Situación Financiera Cuenta Pública 2017
1123	Deudores Diversos por Cobrar a Corto Plazo	7.4	7.4
2117	Retenciones y Contribuciones por Pagar a Corto Plazo	406.1	406.1
2119	Otras Cuentas por Pagar a Corto Plazo	5,430.4	5,430.4

FUENTE: Elaboración del OSFEM, con información de la Cuenta Pública de la Entidad.

Como resultado de la revisión a las cuentas contables a corto plazo en el Anexo al Estado de Situación Financiera, se aprecia que las cuentas contables 1123 por un importe de 7.4 miles de pesos, 1217 por un importe de 406.1 miles de pesos y 2119 por un importe de 5,430.4 miles de pesos presentan antigüedad mayor a un año. Con relación al Informe de Resultados del ejercicio anterior, la entidad municipal muestra reincidencia en sus saldos.

EQUILIBRIO EN EL ESTADO DE SITUACIÓN FINANCIERA COMPARATIVO

Organismo Descentralizado Operador de Agua de Valle de Bravo				
(Miles de pesos)				
Estado de Situación Financiera Comparativo				
Total del Activo (A)	Total Pasivo (B)	Total Patrimonio (C)	Total del Pasivo y Patrimonio D=(B+C)	Equilibrio (A-D)
20,787.3	24,733.6	-3,946.2	20,787.3	0.0

FUENTE: Elaboración del OSFEM, con información de la Cuenta Pública de la Entidad.

Derivado del análisis a la información financiera presentada en el Estado de Situación Financiera Comparativo del ejercicio sujeto a revisión, se identificó que presenta equilibrio entre el total del activo y la suma de pasivo más hacienda pública/patrimonio.



RESULTADO DEL EJERCICIO DEL ESTADO DE SITUACIÓN FINANCIERA COMPARATIVO CONTRA EL ESTADO DE ACTIVIDADES COMPARATIVO

Organismo Descentralizado Operador de Agua de Valle de Bravo (Miles de pesos)	
Estado Financiero	Resultado del Ejercicio (ahorro/desahorro)
Estado de Situación Financiera Comparativo	-2,733.9
Estado de Actividades Comparativo	-2,733.9
Diferencia:	0.0

FUENTE: Elaboración del OSFEM, con información de la Cuenta Pública de la Entidad.

De acuerdo a la verificación realizada al Estado de Situación Financiera Comparativo, se identifica que el resultado del ejercicio (ahorro/desahorro) es igual al que se presenta en el Estado de Actividades Comparativo.

AUTORIZACIÓN Y JUSTIFICACIÓN DE LAS APLICACIONES CONTABLES A LA CUENTA DE RESULTADO DE EJERCICIOS ANTERIORES

Organismo Descentralizado Operador de Agua de Valle de Bravo (Miles de pesos)						
Ejercicio 2017			Ejercicio 2018	Diferencia del saldo de Resultado de Ejercicios Anteriores E=(D-C)	Saldo de las aplicaciones contables con autorización y justificación	Saldo de las aplicaciones contables sin autorización y justificación
Resultado del Ejercicio (Ahorro/Desahorro) (A)	Resultado de Ejercicios Anteriores (B)	Total C=(A+B)	Resultado de Ejercicios Anteriores (D)			
344.9	-60.3	284.6	-1,330.5	-1,615.1	-1,571.0	-44.0

FUENTE: Elaboración del OSFEM, con información de la Cuenta Pública de la Entidad.

De la fiscalización realizada a la cuenta contable de Resultados de Ejercicios Anteriores, se identificó que las aplicaciones contables que afectan a la cuenta por un importe de -44.0 miles de pesos no presentan en su totalidad la aprobación y justificación del Órgano de Gobierno, de acuerdo a las políticas de registro del Manual Único de Contabilidad Gubernamental para las Dependencias y Entidades Públicas del Gobierno y Municipios del Estado de México vigente



SALDO DE LA HACIENDA/PATRIMONIO DEL ESTADO DE SITUACIÓN FINANCIERA COMPARATIVO CONTRA EL ESTADO DE VARIACIÓN EN LA HACIENDA Y PATRIMONIO

Organismo Descentralizado Operador de Agua de Valle de Bravo (Miles de pesos)	
Estado Financiero	Importe
Estado de Situación Financiera Comparativo	-3,946.2
Estado Variación en la Hacienda y Patrimonio	-3,946.2
Diferencia:	0.0

FUENTE: Elaboración del OSFEM, con información de la Cuenta Pública de la Entidad.

De acuerdo a la verificación realizada al saldo de las cuentas contables de Hacienda/Patrimonio del Estado de Situación Financiera Comparativo, se identificó que corresponden con el saldo revelado en el Estado de Variación en la Hacienda y Patrimonio.

SALDO DEL ACTIVO DEL ESTADO DE SITUACIÓN FINANCIERA COMPARATIVO CONTRA EL ESTADO ANALÍTICO DEL ACTIVO

Organismo Descentralizado Operador de Agua de Valle de Bravo (Miles de pesos)	
Estado Financiero	Importe
Estado de Situación Financiera Comparativo	20,787.3
Estado Analítico del Activo	20,787.3
Diferencia:	0.0

FUENTE: Elaboración del OSFEM, con información de la Cuenta Pública de la Entidad.

Como resultado de la verificación entre los saldos de las cuentas contables del Activo revelados en el Estado de Situación Financiera Comparativo y en el Estado Analítico del Activo, se comprobó que los saldos no presentan diferencias.



ESTADO DE FLUJOS DE EFECTIVO

Organismo Descentralizado Operador de Agua de Valle de Bravo		
Del 1 de enero al 31 de diciembre de 2018		
(Miles de pesos)		
Concepto	Importe 2018	Importe 2017
Flujos de Efectivo de las Actividades de Operación		
Origen	3,073.1	3,153.7
Derechos	3,025.4	2,726.4
Aprovechamientos de Tipo Corriente	117.4	59.4
Otros Orígenes de Operación	-69.7	367.9
Aplicación	6,151.8	1,828.6
Servicios Personales	3,557.8	4,128.7
Materiales y Suministros	824.9	-30.1
Servicios Generales	-67.1	506.5
Subsidios y Subvenciones	380.6	-143.6
Ayudas Sociales	58.0	17.8
Otras Aplicaciones de Operación	1,397.7	-2,650.7
Flujos Netos de Efectivo por Actividades de Operación	-3,078.7	1,325.1
Flujos de Efectivo de las Actividades de Inversión		
Origen	4,359.9	1,980.2
Bienes Muebles	1,551.7	0.0
Otros Orígenes de Inversión	2,808.2	1,980.2
Aplicación	1,375.8	1,993.9
Bienes Muebles	711.7	1,251.8
Otras Aplicaciones de Inversión	664.1	742.1
Flujos Netos de Efectivo de las Actividades de Inversión	2,984.1	-13.7
Flujo de Efectivo por Actividades de Financiamiento		
Origen	2,464.1	1,421.5
Otros Orígenes de Financiamiento	2,464.1	1,421.5
Aplicación	1,310.9	2,343.1
Otras Aplicaciones de Financiamiento	1,310.9	2,343.1
Flujos Netos de Efectivo por Actividades de Financiamiento	1,153.3	-921.6
Incremento/Disminución Neta en el Efectivo y Equivalentes al Efectivo	1,058.6	389.8
Efectivo y Equivalentes al Efectivo al Inicio del Ejercicio	2,205.9	1,816.1
Efectivo y Equivalentes al Efectivo al Final del Ejercicio	3,264.5	2,205.9

FUENTE: Elaboración del OSFEM, con información de la Cuenta Pública de la Entidad.

De la fiscalización realizada a las cuentas contables de efectivo y equivalentes reflejadas en el Estado de Situación Financiera Comparativo, se corroboró que no difieren con la información reflejada en el incremento neto / disminución neta, el saldo al inicio y al final del ejercicio del Estado de Flujos de Efectivo.



ESTADO DE CAMBIOS EN LA SITUACIÓN FINANCIERA

Organismo Descentralizado Operador de Agua de Valle de Bravo		
Del 1 de enero al 31 de diciembre de 2018		
(Miles de pesos)		
Concepto	Origen	Aplicación
Activo		
Activo Circulante	1,303.5	1,058.6
Efectivo y Equivalentes	0.0	1,058.6
Derechos a Recibir Efectivo o Equivalentes	1,303.5	0.0
Activo no Circulante	1,680.6	0.0
Bienes Muebles	840.0	0.0
Depreciación, Deterioro y Amortización Acumulada de Bienes	840.5	0.0
Pasivo		
Pasivo Circulante	2,423.4	0.0
Cuentas por Pagar a Corto Plazo	2,423.4	0.0
Pasivo no Circulante	0.0	0.0
Hacienda Pública / Patrimonio		
Hacienda Pública / Patrimonio Contribuido	0.0	0.0
Hacienda Pública / Patrimonio Generado	0.0	4,348.9
Resultados del Ejercicio: (Ahorro/Desahorro)	0.0	3,078.7
Resultados de Ejercicios Anteriores	0.0	1,270.1
Exceso o Insuficiencia en la Actualización de la Hacienda Pública / Patrimonio	0.0	0.0
Total	5,407.5	5,407.5

FUENTE: Elaboración del OSFEM, con información de la Cuenta Pública de la Entidad.

Como resultado del análisis a la variación revelada en las cuentas contables de mayor de activo, pasivo y patrimonio del Estado de Situación Financiera Comparativo, se distingue que dicha variación coincide con el origen y aplicación de los recursos del Estado de Cambios en la Situación Financiera.



ESTADO ANALÍTICO DE LA DEUDA Y OTROS PASIVOS

Organismo Descentralizado Operador de Agua de Valle de Bravo				
Del 1 de enero al 31 de diciembre de 2018				
(Miles de pesos)				
Denominación de las Deudas	Moneda de Contratación	Institución o País Acreedor	Saldo Inicial del Período	Saldo Final del Período
Deuda Pública				
Corto Plazo				
Deuda Interna			0.0	0.0
Instituciones de Crédito:				
Títulos y Valores				
Arrendamientos Financieros				
Deuda Externa			0.0	0.0
Organismos Financieros Internacionales				
Deuda Bilateral				
Títulos y Valores				
Arrendamientos Financieros				
Subtotal Corto Plazo			0.0	0.0
Largo Plazo				
Deuda Interna			0.0	0.0
Instituciones de Crédito:				
Títulos y Valores				
Arrendamientos Financieros				
Deuda Externa			0.0	0.0
Organismos Financieros Internacionales				
Deuda Bilateral				
Títulos y Valores				
Arrendamientos Financieros				
Subtotal Largo Plazo			0.0	0.0
Otros Pasivos:			0.0	24,733.6
PROVEEDORES POR PAGAR A CORTO PLAZO				17.0
RET. Y CONTR. POR PAGAR A CORTO PLAZO				1,701.3
OTRAS CUENTAS POR PAGAR				23,015.3
Total Deuda y Otros Pasivos			0.0	24,733.6

FUENTE: Elaboración del OSFEM, con información de la Cuenta Pública de la Entidad.

De acuerdo a la verificación del saldo de las cuentas contables del pasivo reflejado en el Estado de Situación Financiera Comparativo se identifica que coincide con el saldo final del Estado Analítico de la Deuda y Otros Pasivos.



CUENTAS CONTABLES DE CONSTRUCCIONES EN PROCESO

Organismo Descentralizado Operador de Agua de Valle de Bravo			
Del 1 de enero al 31 de diciembre de 2018			
(Miles de pesos)			
Estado Financiero	Construcciones en Proceso en Bienes del Dominio Público (A)	Construcciones en Proceso en Bienes Propios (B)	Total (A+B)
Estado de Situación Financiero Comparativo	0.0	57.6	57.6
Informe Anual de Construcciones en Proceso	0.0	57.6	57.6
Diferencia:	0.0	0.0	0.0

FUENTE: Elaboración del OSFEM, con información de la Cuenta Pública de la Entidad.

De acuerdo a la fiscalización realizada al saldo que presentan las cuentas contables de construcciones en proceso en bienes del dominio público y de bienes propios en el Estado de Situación Financiera Comparativo, se identificó que corresponde con el Informe Anual de Construcciones en Proceso.

Organismo Descentralizado Operador de Agua de Valle de Bravo		
Del 1 de enero al 31 de diciembre de 2018		
Concepto	Sí	No
Presenta Construcciones en Proceso de Dominio Público 2018		X

FUENTE: Elaboración del OSFEM, con información de la Cuenta Pública de la Entidad.

De acuerdo a la verificación del Informe Anual de Construcciones en Proceso se identifica que no presenta obras de dominio público.

Organismo Descentralizado Operador de Agua de Valle de Bravo		
Del 1 de enero al 31 de diciembre de 2018		
Concepto	Sí	No
Presenta Construcciones en Proceso Capitalizables 2018 con Avance Físico y Financiero 100%		X

FUENTE: Elaboración del OSFEM, con información de la Cuenta Pública de la Entidad.

De acuerdo a la verificación del Informe Anual de Construcciones en Proceso se identifica que no presenta obras capitalizables con avance físico y financiero al 100 por ciento.



Organismo Descentralizado Operador de Agua de Valle de Bravo		
Del 1 de enero al 31 de diciembre de 2018		
Concepto	Sí	No
Presenta Construcciones en Proceso 2018 con Avance Financiero mayor al Avance Físico	X	

FUENTE: Elaboración del OSFEM, con información de la Cuenta Pública de la Entidad.

De acuerdo a la verificación al grado de avance del Informe Anual de Construcciones en Proceso se identifica que el avance financiero es mayor al avance físico.

Organismo Descentralizado Operador de Agua de Valle de Bravo		
Del 1 de enero al 31 de diciembre de 2018		
Concepto	Sí	No
Presenta Construcciones en Proceso de Ejercicios Anteriores	X	

FUENTE: Elaboración del OSFEM, con información de la Cuenta Pública de la Entidad.

De acuerdo a la verificación del Informe Anual de Construcciones en Proceso se identifica que presenta obras de ejercicios anteriores.

PRESENTACIÓN DE LA INFORMACIÓN FINANCIERA DE ACUERDO A LOS FORMATOS A QUE HACE REFERENCIA LA LDF

Organismo Descentralizado Operador de Agua de Valle de Bravo		
Del 1 de enero al 31 de diciembre de 2018		
Formato	Cumplió	Comentarios
Estado de Situación Financiera Detallado - LDF	Sí	
Informe Analítico de la Deuda Pública y Otros Pasivos - LDF	Sí	
Informe Analítico de Obligaciones Diferentes de Financiamientos - LDF	Sí	
Guía de Cumplimiento de la Ley de Disciplina Financiera de las Entidades Federativas y Municipios	Sí	

FUENTE: Elaboración del OSFEM, con información de la Cuenta Pública de la Entidad.

Derivado de la revisión en la presentación de los formatos contables y anexos de acuerdo a los criterios aprobados por el Consejo Nacional de Armonización Contable y de los formatos a que hace referencia la Ley de Disciplina Financiera de las Entidades Federativas y los Municipios (LDF), se verificó que la información financiera coincide con la presentada por la entidad municipal en los Estados Financieros, así mismo se identificó el cumplimiento de los criterios en la elaboración y presentación homogénea de dichos formatos.

SERVICIOS PERSONALES EN CUMPLIMIENTO DEL ARTÍCULO 10 DE LA LDF

Organismo Descentralizado Operador de Agua de Valle de Bravo							
Del 1 de enero al 31 de diciembre de 2018							
(Miles de Pesos)							
Egreso Aprobado (Servicios Personales)		Variación	Porcentaje	Artículo 10 Fracción I inciso a y sexto transitorio	Cumple	Artículo 10 Fracción I inciso b PIB	Cumple
2017	2018						
27,669.9	31,227.8	3,557.8	12.9%	3.0%	Nb	3.0%	Nb

FUENTE: Elaboración del OSFEM, con información de la Cuenta Pública de la Entidad.

Derivado de la verificación en el cumplimiento de las disposiciones establecidas en la Ley de Disciplina Financiera de las Entidades Federativas y los Municipios en su artículo 21 en materia de servicios personales de acuerdo al artículo 10 fracción I, incisos a) y b) y Transitorio sexto, se identificó el incumplimiento por la entidad municipal, ya que rebasa el porcentaje permitido.

ANÁLISIS DE ADEUDOS DEL EJERCICIO FISCAL ANTERIOR EN CUMPLIMIENTO DEL ARTÍCULO 20 DE LA LDF

Organismo Descentralizado Operador de Agua de Valle de Bravo				
(Miles de pesos)				
Ingreso Recaudado 2018	Importe Pagado en ADEFAS 2018	Porcentaje	Artículo 20 y Transitorio Décimo Primero	Cumple
48,556.9	40.7	0.1%	5.5%	Sí

FUENTE: Elaboración del OSFEM, con información de la Cuenta Pública de la entidad

Derivado de la verificación realizada al Ingreso Recaudado y al importe pagado de ADEFAS 2018, se identifica que la entidad cumplió con el artículo 20 y transitorio décimo primero de la Ley de Disciplina Financiera de las Entidades Federativas y los Municipios, respecto al porcentaje para cubrir los adeudos del ejercicio fiscal anterior, es decir, no excedió el 5.5 por ciento.



APORTACIONES DE MEJORAS POR SERVICIOS AMBIENTALES (FIPASAHEM)

Organismo Descentralizado Operador de Agua de Valle de Bravo						
Saldo al 31 de diciembre 2018 (Miles de pesos)						
Periodo	Ingreso Recaudado			Fideicomiso FIPASAHEM		
	Suministro de agua potable (Estado Analítico de Ingresos)	Formato FIPASAHEM	Diferencia	Importe pagado	Tarifa sobre el ingreso recaudado 3.5%	Diferencia
Total Anual	31,573.9	34,062.4	-2,488.4	1,195.3	1,105.1	90.2

FUENTE: Elaboración del OSFEM, con información de la Cuenta Pública de la Entidad.

Una vez realizada la verificación del ingreso efectivamente recaudado, se identifica que difiere con lo presentado en el formato por concepto de aportación de mejoras por servicios ambientales al fideicomiso FIPASAHEM por un importe de 90.2 miles de pesos.

Dando seguimiento al acuerdo emitido con fecha 14 de junio 2019 donde se exhorta al Organismo Descentralizado Operador de Agua de Valle de Bravo para que cumpla con la operación del Fideicomiso Público para el pago por Servicios Ambientales Hidrológicos del Estado de México.



CONFIRMACIÓN DE SALDOS CON CAEM, CFE, CONAGUA e ISSEMYM

Organismo Descentralizado Operador de Agua de Valle de Bravo			
Saldo al 31 de diciembre 2018			
(Miles de pesos)			
Concepto	Entidad Municipal	Entidad Externa	Diferencia
CAEM	0.0	0.0	0.0
CFE	0.0	N1	
CONAGUA	3,869.6	148.2	3,721.4
ISSEMYM	474.5	3,230.8	-2,756.3

FUENTE: Elaboración del OSFEM, con información de la Cuenta Pública de la Entidad.

N1: A través del Oficio número OSFEM/AEIMPI/DFICP/DFCPM/757/19 de fecha 28/05/2019 y del Oficio número OSFEM/AEIMPI/DFICP/DFCPM/1772 de fecha 26/07/2019 en vías de colaboración se solicitó a la Comisión Federal de Electricidad la confirmación de saldos al 31 de diciembre de 2018 y no se obtuvo respuesta.

Derivado del comparativo entre los saldos finales de las cuentas contables de CAEM, CONAGUA e ISSEMYM registrados en el Anexo al Estado de Situación Financiera por el Organismo Descentralizado Operador de Agua y la confirmación de saldos con las entidades federales y estatales, se identificaron diferencias el ISSEMYM por 2,756.3 miles de pesos y con CONAGUA por 3,721.4 miles de pesos.

Por otro lado, se identificó que el Organismo Descentralizado Operador de Agua de Valle de Bravo no presenta adeudos con CAEM.

El ODAS deberá cumplir de manera oportuna con el pago de sus obligaciones, de acuerdo a la normatividad para cada uno de los conceptos que se mencionan.

ENTERO DE CUOTAS, APORTACIONES Y RETENCIONES AL ISSEMYM

Como resultado de la revisión del entero al Instituto de Seguridad Social del Estado de México y Municipios (ISSEMYM), del importe de las cuotas, aportaciones y retenciones realizadas a los servidores públicos municipales, correspondientes a los ejercicios 2017 y 2018, se identificó que la entidad no presentó la información solicitada de manera correcta y completa de acuerdo al oficio número OSFEM/AEIMPI/DFICP/DFCPM/1254/19 de fecha 25/06/2019 por lo que impidió realizar la fiscalización.

El ODAS deberá cumplir de manera oportuna con el pago de sus obligaciones, de acuerdo a la normatividad para cada uno de los conceptos que se mencionan.



PAGOS DE RETENCIONES DEL I.S.R. (SALARIOS, HONORARIOS y ARRENDAMIENTO) AL SAT

Como resultado de la revisión del entero al Servicio de Administración Tributaria (SAT) de las retenciones por concepto del Impuesto Sobre la Renta (ISR) por Salarios, Honorarios y Arrendamiento, durante el ejercicio 2018, se identificó que la entidad no presentó la información solicitada de manera correcta y completa de acuerdo al oficio número OSFEM/AEIMPI/DFICP/DFCPM/1254/19 de fecha 25/06/2019 por lo que impidió realizar la fiscalización

OBLIGACIÓN DE PRESENTAR AVISO Y DICTAMEN DEL IMPUESTO SOBRE EROGACIONES POR REMUNERACIONES AL TRABAJO PERSONAL

Organismo Descentralizado Operador de Agua de Valle de Bravo													
Más de 200 trabajadores en promedio mensual.													
Mes	Enero	Febrero	Marzo	Abril	Mayo	Junio	Julio	Agosto	Septiembre	Octubre	Noviembre	Diciembre	Promedio mensual
Número de Empleados	99.0	100.0	102.0	104.0	104.0	104.0	103.0	104.0	105.0	104.0	104.0	104.0	103.1

Organismo Descentralizado Operador de Agua de Valle de Bravo	
Pago de remuneraciones superiores a \$400.0 miles de pesos en promedio mensual	
Estado Analítico del Ejercicio del Presupuesto de Egresos	Egreso Ejercido
1100 Remuneraciones al Personal de Carácter Permanente	17,332.4
1200 Remuneraciones al Personal de Carácter Transitorio	1,477.0
1300 Remuneraciones Adicionales y Especiales	8,017.2
1500 Otras Prestaciones Sociales y Economicas	771.2
1700 Pago de Estimulos a Servidores Publicos	136.8
Total	27,734.5
Promedio mensual	2,311.2

Fecha de presentación del Aviso de Dictamen	28/05/2019
Fecha de presentación del Dictamen	15/08/2019

FUENTE: Elaboración del OSFEM, con información de la Cuenta Pública de la Entidad

De la revisión realizada al ayuntamiento sobre el número de trabajadores y el pago por concepto de remuneraciones al trabajo personal, se determinó que está obligado a presentar el aviso y el dictamen del Impuesto sobre Erogaciones por Remuneraciones al Trabajo Personal; cumpliendo de manera oportuna con dichas obligaciones, en apego al artículo 47 A y 47 B del Código Financiero del Estado de México y Municipios.



NOTAS A LOS ESTADOS FINANCIEROS, CONTABLES Y PRESUPUESTALES

Organismo Descentralizado Operador de Agua de Valle de Bravo		
01 de enero al 31 de diciembre 2018		
Concepto	Cumplió	Comentario
Notas de Desglose		
I.- Notas al Estado de Situación Financiera	Sí	
II.- Notas al Estado de Actividades	No	La entidad envía información que no indica las notas explicativas necesarias y suficientes que sean representativas de la situación actual del ente público.
III.- Notas al Estado de Variación en la Hacienda Pública	No	La entidad envía información que no indica las notas explicativas necesarias y suficientes que sean representativas de la situación actual del ente público.
IV.- Notas al Estado de Flujos de Efectivo	No	La entidad envía información que no indica las notas explicativas necesarias y suficientes que sean representativas de la situación actual del ente público
V. Conciliación entre los Ingresos Presupuestarios y Contables, así como entre los Egresos Presupuestarios y los Gastos Contables	No	La entidad envía información que no indica las notas explicativas necesarias y suficientes que sean representativas de la situación actual del ente público
Notas de Memoria (Cuentas de Orden)		
I.- Contables		
II.- Presupuestales		
a) Ingresos	No	La entidad envía información que no indica las notas explicativas necesarias y suficientes que sean representativas de la situación actual del ente público
b) Egresos	No	La entidad envía información que no indica las notas explicativas necesarias y suficientes que sean representativas de la situación actual del ente público
Notas de Gestión Administrativa	Sí	

FUENTE: Elaboración del OSFEM, con información de la Cuenta Pública de la Entidad.

Después de la verificación, se puede conocer que la entidad municipal no presenta sus notas/no presenta la totalidad de sus notas a los Estados Financieros y Presupuestales, incumpliendo con los postulados básicos de contabilidad gubernamental de revelación suficiente e importancia relativa.

Las notas faltantes son las siguientes: Estado de Actividades, Estado de Variación en la Hacienda Pública, Estado de Flujos de Efectivo, Conciliación entre los Ingresos Presupuestarios y Contables, así como Notas de Memoria (Cuentas de Orden).



CONCILIACIÓN DE LOS INGRESOS PRESUPUESTARIOS Y CONTABLES

Organismo Descentralizado Operador de Agua de Valle de Bravo			
Conciliación entre los Ingresos Presupuestarios y Contables (Miles de pesos)			
Concepto	Conciliación de Ingresos Presupuestarios y Contables	Estado Analítico de Ingresos y Estado de Actividades Comparativo	Diferencia
Ingresos Presupuestarios	48,556.9	48,556.9	0.0
Ingresos Contables	48,513.6	48,513.6	0.0

FUENTE: Elaboración del OSFEM, con información de la Cuenta Pública de la Entidad.

CONCILIACIÓN DE LOS EGRESOS PRESUPUESTARIOS Y CONTABLES

Organismo Descentralizado Operador de Agua de Valle de Bravo			
Conciliación entre los Egresos Presupuestarios y Contables (Miles de pesos)			
Concepto	Conciliación de Egresos Presupuestarios y Contables	Estado Analítico del Ejercicio del Presupuesto de Egresos y Estado de Actividades Comparativo	Diferencia
Egresos Presupuestarios	51,101.0	51,101.0	0.0
Gasto Contable	51,247.5	51,247.5	0.0

FUENTE: Elaboración del OSFEM, con información de la Cuenta Pública de la Entidad.

Una vez revisada la conciliación entre los ingresos y egresos presupuestarios y contables con el Estado de Actividades Comparativo, Estado Analítico de Ingresos y Estado Analítico del Ejercicio del Presupuesto de Egresos, se verificó que la entidad municipal presenta correctamente las cifras.



RESULTADO DEL CUMPLIMIENTO EN ARMONIZACIÓN CONTABLE SEVAC 2018

El resultado de la evaluación de la Armonización Contable dentro de la Plataforma Electrónica denominada Sistema de Evaluaciones de la Armonización Contable (SEvAC), contempló 5 aspectos en cuatro periodos trimestrales durante el ejercicio fiscal 2018:

Descripción de los Apartados a Evaluar	
Registros Contables	Los reactivos de este apartado se estructuran para verificar Registros, Reportes e Instrumentos Contables.
Registros Presupuestales	Los reactivos de este apartado se estructuran para identificar los avances alcanzados en la armonización de Clasificadores, Registros y Reportes Presupuestarios, así como Reportes programáticos.
Registros Administrativos	Los reactivos de este apartado se estructuran para identificar el control administrativo de bienes, documentos soporte, recursos federales y pagos electrónicos.
Transparencia	Los reactivos de este apartado se estructuran para evaluar la correcta publicación de Informes Anuales y Trimestrales Contables, Presupuestarios y Programáticos que son considerados por el título V de la Ley General de Contabilidad Gubernamental.
Cuenta Pública	Los reactivos de este apartado se estructuran para verificar el cumplimiento de la entrega y publicación de la Cuenta Pública de cada entidad, valorando información Contable, Presupuestaria, Programática, Estados Contables Consolidados y Anexos de los entes.

Fuente: Elaboración del OSFEM con Información de las Guías o Manuales de Evaluación para el Ejercicio 2018.

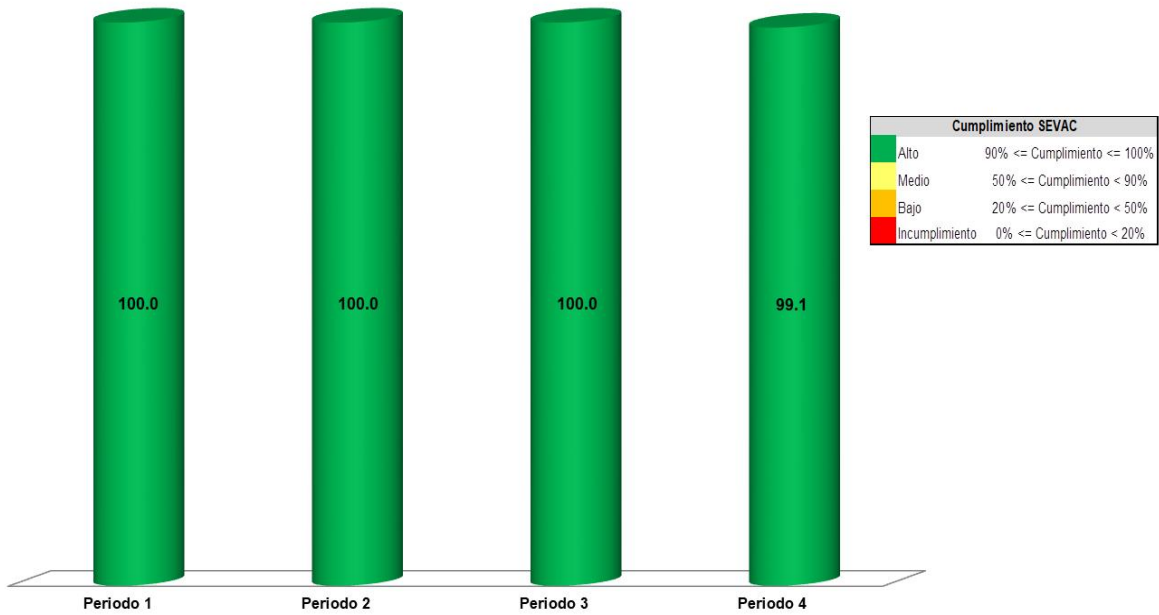
Apartados a Evaluar	Periodo 1	Periodo 2	Periodo 3	Periodo 4
Registros contables	⊘	✓	⊘	✓
Registros Presupuestales	⊘	✓	⊘	✓
Registros Administrativos	⊘	✓	⊘	✓
Transparencia	✓	✓	✓	✓
Cuenta Pública	⊘	⊘	✓	⊘

Fuente: Elaboración del OSFEM

- ✓ Aplica evaluación para el trimestre
- ⊘ No aplica evaluación para el trimestre

Cabe señalar que los criterios de evaluación, así como la ponderación de cada uno de los reactivos que integran los apartados a evaluar, se determinan en las Guías o Manuales para la Evaluación de la Armonización Contable para el Ejercicio Fiscal 2018, emitidas de manera conjunta por el Consejo Nacional de Armonización Contable y la Secretaría de Hacienda y Crédito Público.

Organismo Descentralizado Operador de Agua de
Valle de Bravo



Fuente: Elaboración del OSFEM con información de la Plataforma del Sistema de Evaluaciones de Armonización Contable.

Derivado de la evaluación la entidad obtuvo un promedio general de 99.8 por ciento lo cual indica un cumplimiento alto en el grado de armonización contable.



PRESUPUESTO Y BIENES MUEBLES E INMUEBLES



SÍNTESIS DE LOS RESULTADOS DE LA FISCALIZACIÓN PRESUPUESTAL Y DE BIENES MUEBLES E INMUEBLES

Organismo Descentralizado Operador de Agua de Valle de Bravo	
Aspectos Evaluados	Análisis
Presupuesto	
Representación gráfica del ingreso recaudado.	Derivado del análisis de los ingresos recaudados por la entidad, se identificó que recaudó 48,556.9 miles de pesos de los cuales el 99.1 por ciento corresponde a ingresos de gestión, siendo aprovechamientos de tipo corriente el rubro en el que se obtuvo mayor recaudación.
Comportamiento de la recaudación en los ingresos de gestión.	De acuerdo a la revisión realizada, se identificó que en algunos rubros de los ingresos de gestión del Estado Analítico de Ingresos del ejercicio 2018 no alcanzaron la recaudación del ingreso modificado por 1,058.5 miles de pesos.
Ingreso recaudado 2018 respecto al ingreso recaudado 2017.	En el ejercicio 2018, la entidad presentó un incremento de 3,116.4 miles de pesos respecto al ejercicio anterior, reflejándose principalmente en el rubro de derechos.
Representación gráfica del recurso ejercido.	De acuerdo al análisis del Estado Analítico del Ejercicio del Presupuesto de Egresos se identifica que el egreso ejercido por capítulo de gasto con recurso etiquetado y no etiquetado de la entidad en el ejercicio 2018 fue de 51,101.0 miles de pesos destinados principalmente en servicios personales con un monto de 31,227.8 miles de pesos, de los cuales el 100.0 por ciento proviene de recursos no etiquetados.
Comparativo del egreso ejercido 2018 respecto al egreso 2017.	Como resultado del comparativo realizado al egreso ejercido en el año 2018, se identificó un incremento de 4,671.1 miles de pesos respecto al ejercicio 2017, reflejado principalmente en el capítulo de servicios personales.
Ahorro o Desahorro Presupuestal.	Derivado del análisis al ingreso recaudado, egreso ejercido y cumplimiento de metas, se identificó que la entidad presentó un desahorro presupuestal; así mismo, se detectaron acciones con cumplimiento porcentual de metas menores al 95.0 por ciento y mayores al 100.0 por ciento.
Porcentaje de ejecución de acciones.	Derivado del análisis a las acciones programadas por dependencia general, se identificó que algunas acciones presentaron porcentajes de cumplimiento menores al 95.0 por ciento y mayores al 100.0 por ciento.
Egreso ejercido finalidad	De acuerdo a la fiscalización realizada al egreso ejercido por finalidad, se aprecia que la entidad, ejerció el 56.9 por ciento del recurso en la finalidad de gobierno, reflejado principalmente en la función 01 04 relaciones exteriores.
Clasificaciones del Gasto	La entidad presentó las mismas cifras entre el Estado Analítico del Ejercicio del Presupuesto de Egresos por Objeto del Gasto y los reportes de las Clasificaciones Económica, Administrativa y Funcional.
Autorización de las modificaciones en la Ley de Ingresos y Presupuesto de Egresos.	Derivado de la revisión, se identificó que la entidad no realizó modificaciones a la Ley de Ingresos Estimada y Presupuesto de Egresos Aprobado.
Bienes Muebles e Inmuebles	
Depreciación de bienes muebles e inmuebles.	Como resultado del análisis de la depreciación acumulada del ejercicio 2018, se identificó que el saldo registrado en el Estado de Situación Financiera Comparativo difiere con lo que revela el Inventario de Bienes Muebles y el Reporte de depreciación; asimismo, no se realizó el cálculo de la depreciación y el registro contable de la cuenta de edificios no habitacionales.
Procedimientos de baja de bienes muebles e inmuebles.	La entidad realizó procedimiento de baja por obsolescencia incumpliendo con lo establecido en los Lineamientos para el Registro y Control del Inventario y la Conciliación y Desincorporación de Bienes Muebles e Inmuebles para las Entidades Fiscalizables Municipales del Estado de México.

Fuente: Elaboración del OSFEM.



ÍNDICE GENERAL DE FISCALIZACIÓN DEL PRESUPUESTO Y DE BIENES MUEBLES E INMUEBLES

Organismo Descentralizado Operador de Agua de Valle de Bravo			
Aspectos Evaluados	Total Aspectos Evaluados	Total de Aspectos Cumplidos	Porcentaje Alcanzado
Presupuesto			
Saldos de la información presupuestal de la Cuenta Pública Municipal contra el informe mensual de diciembre 2018.	4	4	100.0
Equilibrio presupuestario.	1	1	100.0
Partidas específicas sin presupuesto aprobado y con egreso sobre ejercido.	14	11	78.6
Proyectos sin presupuesto aprobado y con egreso sobre ejercido.	2	1	50.0
Cumplimiento porcentual de metas respecto al egreso ejercido por Dependencia General.	2	1	50.0
Fiscalización al avance mensual del presupuesto.	37	26	70.3
Bienes Muebles e Inmuebles			
Movimientos financieros de altas y bajas de bienes muebles e inmuebles.	2	2	100.0
Movimientos administrativos de altas y bajas de los bienes muebles e inmuebles.	2	1	50.0
Comparativo de saldos entre los Inventarios de Bienes Muebles e Inmuebles y el Estado de Situación Financiera.	2	1	50.0
Fiscalización Semestral de Bienes Muebles e Inmuebles.	25	19	76.0
Resultado	Suficiente		724.8

Fuente: Elaboración del OSFEM.

SEMAFORIZACIÓN

0 - 500	Crítico
501 - 750	Suficiente
751-1,000	Adecuado



PRESUPUESTO

SALDOS DE LA INFORMACIÓN PRESUPUESTAL DE LA CUENTA PÚBLICA MUNICIPAL CONTRA EL INFORME MENSUAL DE DICIEMBRE 2018

Organismo Descentralizado Operador de Agua de Valle de Bravo (Miles de pesos)				
Fuente	Ingresos		Egresos	
	Estado Analítico de Ingresos / Estado Comparativo Presupuestal de Ingresos		Estado Analítico del Ejercicio del Presupuesto de Egresos / Estado Comparativo Presupuestal de Egresos	
	Modificado	Recaudado	Modificado	Ejercido
Cuenta Pública	54,089.9	48,556.9	54,089.9	51,101.0
Diciembre	54,089.9	48,556.9	54,089.9	51,101.0
Diferencia	0.0	0.0	0.0	0.0

Fuente: Elaboración del OSFEM, con información de la Cuenta Pública de la Entidad e Informe Mensual de diciembre.

Derivado del comparativo de la información presupuestal presentada por la entidad en la Cuenta Pública y el Informe Mensual de diciembre 2018, se identificó que los saldos que integran el Estado Analítico de Ingresos y el Estado Analítico del Ejercicio del Presupuesto de Egresos coinciden con la información presentada en los Estados Comparativos Presupuestales de Ingresos y Egresos.

EQUILIBRIO PRESUPUESTARIO

Organismo Descentralizado Operador de Agua de Valle de Bravo (Miles de pesos)		
Estado Analítico de Ingresos	Estado Analítico del Ejercicio del Presupuesto de Egresos	Desequilibrio Presupuestario
Ingreso Modificado	Egreso Modificado	
54,089.9	54,089.9	0.0

Fuente: Elaboración del OSFEM, con información de la Cuenta Pública de la Entidad.

Como resultado del análisis comparativo entre el saldo del ingreso modificado del Estado Analítico de Ingresos y el saldo del egreso modificado del Estado Analítico del Ejercicio del Presupuesto de Egresos, se identificó que las cifras coinciden, reflejando equilibrio presupuestario.



ESTADO ANALÍTICO DE INGRESOS

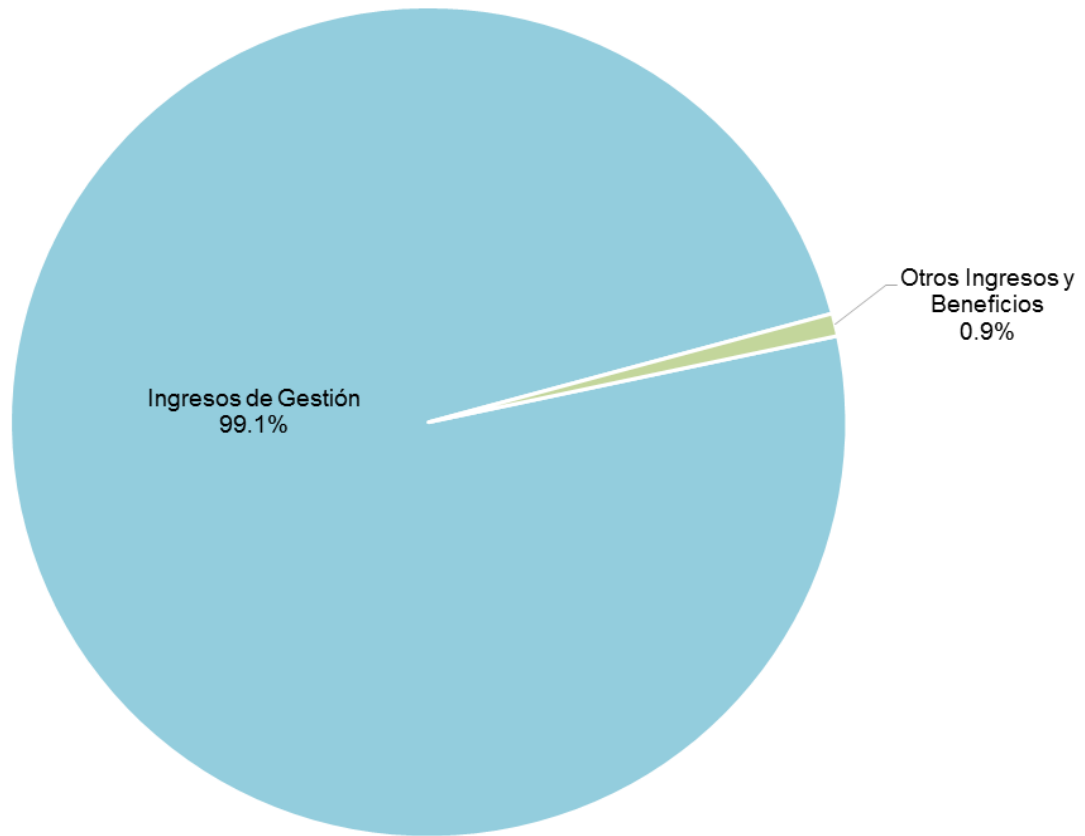
Organismo Descentralizado Operador de Agua de Valle de Bravo (Miles de pesos)					
Concepto	Ingreso			Variación Ingreso 2018	
	Estimado 2018	Modificado 2018	Recaudado 2018	Recaudado - Modificado	
				Absoluta	%
Ingresos de Gestión	53,696.2	53,696.2	48,129.6	-5,566.6 ↓	-10.4
Impuestos					
Cuotas o Aportaciones de Seguridad Social					
Contribuciones de Mejoras					
Derechos	53,696.2	53,696.2	47,922.0	-5,774.2 ↓	-10.8
Productos de Tipo Corriente					
Aprovechamientos de Tipo Corriente	0.0	0.0	207.6	207.6 ↑	100.0
Ingresos por Venta de Bienes y Servicios					
Contribuciones no Comprendidas en las Fracciones de la Ley de Ingresos Causadas en Ejercicios Fiscales Anteriores Pendientes de Liquidación o Pago					
Participaciones, Aportaciones, Transferencias, Asignaciones, Subsidios y Otras Ayudas	0.0	0.0	0.0	0.0 →	0.0
Ingresos Federales					
Ingresos Estatales					
Transferencias, Asignaciones, Subsidios y Otras Ayudas					
Otros Ingresos y Beneficios	393.6	393.6	427.3	33.7 ↑	8.6
Ingresos Financieros	393.6	393.6	383.6	-10.1 ↓	-2.6
Ingresos Extraordinarios					
Otros Ingresos y Beneficios Varios	0.0	0.0	43.8	43.8 ↑	100.0
Total	54,089.9	54,089.9	48,556.9	-5,532.9 ↓	-10.2

Fuente: Elaboración del OSFEM, con información de la Cuenta Pública de la Entidad.

- ↑ Ingreso Recaudado mayor al Ingreso Modificado
- Ingreso Recaudado igual al Ingreso Modificado
- ↓ Ingreso Recaudado menor al Ingreso Modificado

REPRESENTACIÓN GRÁFICA DEL INGRESO RECAUDADO

Organismo Descentralizado Operador de Agua de
Valle de Bravo



Fuente: Elaboración del OSFEM, con información de la Cuenta Pública de la Entidad.

Derivado del análisis de los ingresos recaudados por la entidad, se identificó que recaudó 48,556.9 miles de pesos de los cuales el 99.1 por ciento corresponde a ingresos de gestión, siendo aprovechamientos de tipo corriente el rubro en el que se obtuvo mayor recaudación.



COMPORTAMIENTO DE LA RECAUDACIÓN EN LOS INGRESOS DE GESTIÓN

Organismo Descentralizado Operador de Agua de Valle de Bravo (Miles de pesos)					
Cuenta	Concepto	Ingreso Modificado	Ingreso Recaudado	Variación Absoluta	Variación Porcentual
41434312	Agua en pipas (carga)	6.8	0.0	-6.8	0.0
41434316	Certificaciones	1,873.9	822.2	-1,051.6	43.9

Fuente: Elaboración del OSFEM, con información de la Cuenta Pública de la Entidad.

De acuerdo a la revisión realizada, se identificó que en algunos rubros de los ingresos de gestión del Estado Analítico de Ingresos del ejercicio 2018 no alcanzaron la recaudación del ingreso modificado por 1,058.5 miles de pesos.



COMPARATIVO DEL INGRESO RECAUDADO 2018 RESPECTO AL INGRESO RECAUDADO 2017

Organismo Descentralizado Operador de Agua de Valle de Bravo (Miles de pesos)				
Concepto	Ingreso		Variación Ingresos Recaudado	
	Recaudado 2017	Recaudado 2018	2018- 2017	
			Absoluta	%
Ingresos de Gestión	44,943.4	48,129.6	3,186.2 ↑	7.1
Impuestos				
Cuotas o Aportaciones de Seguridad Social				
Contribuciones de Mejoras				
Derechos	44,853.3	47,922.0	3,068.7 ↑	6.8
Productos de Tipo Corriente	90.1	0.0	-90.1 ↓	-100.0
Aprovechamientos de Tipo Corriente	0.0	207.6	207.6 ↑	100.0
Ingresos por Venta de Bienes y Servicios				
Contribuciones no Comprendidas en las Fracciones de la Ley de Ingresos Causadas en Ejercicios Fiscales Anteriores Pendientes de Liquidación o Pago				
Participaciones, Aportaciones, Transferencias, Asignaciones, Subsidios y Otras Ayudas	0.0	0.0	0.0 →	0.0
Ingresos Federales				
Ingresos Estatales				
Transferencias, Asignaciones, Subsidios y Otras Ayudas				
Otros Ingresos y Beneficios	497.1	427.3	-69.8 ↓	-14.0
Ingresos Financieros	416.3	383.6	-32.7 ↓	-7.9
Ingresos Extraordinarios				
Otros Ingresos y Beneficios Varios	80.8	43.8	-37.0 ↓	-45.8
Total	45,440.5	48,556.9	3,116.4 ↑	6.9

Fuente: Elaboración del OSFEM, con información de la Cuenta Pública de la Entidad.

↑ Ingreso Recaudado 2018 mayor al Ingreso Recaudado 2017

→ Ingreso Recaudado 2018 igual al Ingreso Recaudado 2017

↓ Ingreso Recaudado 2018 menor al Ingreso Recaudado 2017

En el ejercicio 2018, la entidad presentó un incremento de 3,116.4 miles de pesos respecto al ejercicio anterior, reflejándose principalmente en el rubro de derechos.



ESTADO ANALÍTICO DEL EJERCICIO DEL PRESUPUESTO DE EGRESOS

Organismo Descentralizado Operador de Agua de Valle de Bravo (Miles de pesos)								
Concepto	Egresos						Variación Egresos 2018	
	Aprobado 2018	Modificado 2018	Comprometido 2018	Devengado 2018	Pagado 2018	Ejercido ¹ 2018	Ejercido - Modificado	
							Absoluta	%
Servicios Personales	32,811.6	32,811.6	0.0	0.0	31,227.8	31,227.8	-1,583.8 ↓	-4.8
Materiales y Suministros	3,246.9	3,374.9	0.0	0.0	3,297.4	3,297.4	-77.4 ↓	-2.3
Servicios Generales	8,613.7	8,485.7	0.0	0.0	6,724.1	6,724.1	-1,761.5 ↓	-20.8
Transferencias, Asignaciones, Subsidios y Otras Ayudas	6,228.1	6,228.1	0.0	0.0	6,307.6	6,307.6	79.5 ↑	1.3
Bienes Muebles, Inmuebles e Intangibles	827.0	827.0	0.0	0.0	832.5	832.5	5.6 →	0.7
Inversión Pública	2,305.0	2,305.0	0.0	0.0	2,670.8	2,670.8	365.8 ↑	15.9
Inversiones Financieras y Otras Provisiones								
Participaciones y Aportaciones								
Deuda Pública	57.7	57.7	0.0	0.0	40.7	40.7	-17.0 ↓	-29.5
Total	54,089.9	54,089.9	0.0	0.0	51,101.0	51,101.0	-2,988.9 ↓	-5.5

Fuente: Elaboración del OSFEM, con información de la Cuenta Pública de la Entidad.



Egreso Ejercido 2018 mayor al Egreso Ejercido 2017



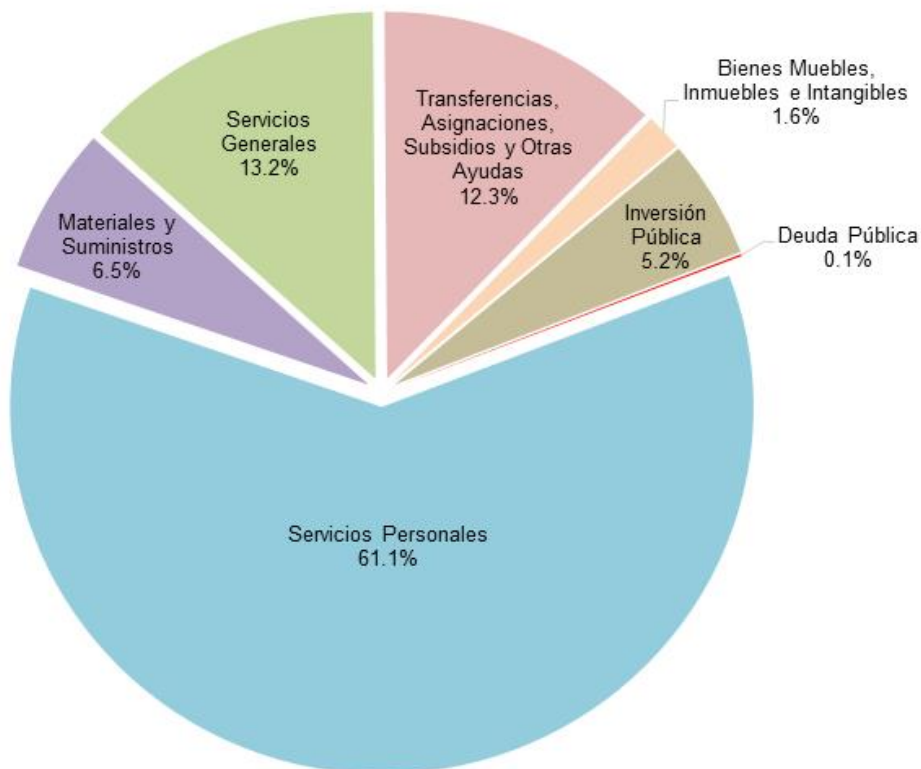
Egreso Ejercido 2018 igual al Egreso Ejercido 2017



Egreso Ejercido 2018 menor al Egreso Ejercido 2017

REPRESENTACIÓN GRÁFICA DEL RECURSO EJERCIDO

Organismo Descentralizado Operador de Agua de Valle de Bravo



Fuente: Elaboración del OSFEM, con información de la Cuenta Pública de la Entidad.

De acuerdo al análisis del Estado Analítico del Ejercicio del Presupuesto de Egresos se identifica que el egreso ejercido por capítulo de gasto con recurso etiquetado y no etiquetado de la entidad en el ejercicio 2018 fue de 51,101.0 miles de pesos destinados principalmente en servicios personales con un monto de 31,227.8 miles de pesos, de los cuales el 100.0 por ciento proviene de recursos no etiquetados.



COMPARATIVO DEL EGRESO EJERCIDO 2018 RESPECTO AL EGRESO EJERCIDO 2017

Organismo Descentralizado Operador de Agua de Valle de Bravo (Miles de pesos)				
Concepto	Egresos		Variación Egresos Ejercido	
	Ejercido	Ejercido	2018-2017	
	2017	2018	Absoluta	%
Servicios Personales	27,669.9	31,227.8	3,557.9 ↑	12.9
Materiales y Suministros	2,472.5	3,297.4	824.9 ↑	33.4
Servicios Generales	6,791.3	6,724.1	-67.2 ↓	-1.0
Transferencias, Asignaciones, Subsidios y Otras Ayudas	5,869.0	6,307.6	438.6 ↑	7.5
Bienes Muebles, Inmuebles e Intangibles	905.2	832.5	-72.7 ↓	-8.0
Inversión Pública	1,399.8	2,670.8	1,271.0 ↑	90.8
Inversiones Financieras y Otras Provisiones				
Participaciones y Aportaciones				
Deuda Pública	1,322.2	40.7	-1,281.5 ↓	-96.9
Total	46,429.9	51,101.0	4,671.1 ↑	10.1

Fuente: Elaboración del OSFEM, con información de la Cuenta Pública de la Entidad.

- ↑ Egreso Ejercido 2018 mayor al Egreso Ejercido 2017
- Egreso Ejercido 2018 igual al Egreso Ejercido 2017
- ↓ Egreso Ejercido 2018 menor al Egreso Ejercido 2017

Como resultado del comparativo realizado al egreso ejercido en el año 2018, se identificó un incremento de 4,671.1 miles de pesos respecto al ejercicio 2017, reflejado principalmente en el capítulo de servicios personales.



PARTIDAS ESPECÍFICAS SIN PRESUPUESTO APROBADO Y CON EGRESO SOBREEJERCIDO

Organismo Descentralizado Operador de Agua de Valle de Bravo (Miles de pesos)				
Partida del Gasto	Concepto	Egreso Modificado	Egreso Ejercido	Diferencia
4391	Subsidios por carga fiscal	6,107.1	6,128.1	-21.0
4413	Gastos relacionados con actividades culturales, deportivas y de ayuda extraordinaria	121.0	179.5	-58.5
5671	Herramientas, máquina herramienta y equipo	80.0	132.4	-52.4
6139	Reparación y mantenimiento de infraestructura hidráulica	1,780.0	2,145.8	-365.8

Fuente: Elaboración del OSFEM, con información de la Cuenta Pública de la Entidad.

Una vez realizado el análisis al Estado Analítico del Ejercicio del Presupuesto de Egresos, se identificó que el egreso ejercido de las partidas específicas es mayor al egreso modificado por 497.7 miles de pesos.

PROYECTOS SIN PRESUPUESTO APROBADO Y CON EGRESO SOBREEJERCIDO

Organismo Descentralizado Operador de Agua de Valle de Bravo (Miles de pesos)				
Proyectos	Concepto	Egreso Modificado	Egreso Ejercido	Diferencia
C00 219 020203010203	Agua Limpia	447.7	479.0	-31.3

Fuente: Elaboración del OSFEM, con información de la Cuenta Pública de la Entidad.

Una vez realizado el análisis al Estado Analítico del Ejercicio del Presupuesto de Egresos, se identificó que el egreso ejercido en un proyecto es mayor al egresos modificado por 31.3 miles de pesos.

AHORRO O DESAHORRO PRESUPUESTAL

Organismo Descentralizado Operador de Agua de Valle de Bravo									
(Miles de pesos)			Metas			Cumplimiento de acciones respecto a la ejecución de metas			
Ingreso Recaudado	Egreso Ejercido	Diferencia (Egreso Ejercido - Ingreso Recaudado)	Programadas	Ejecutadas	Diferencia (Metas Ejecutadas - Metas Programadas)	No ejecutadas	Mayor a 1% y menor al 95%	Igual a 95% y menor o igual a 100%	Mayor a 100%
48,556.9	51,101.0	-2,544.0	48,982	66,444	17,462	0	9	58	31

Fuente: Elaboración del OSFEM, con información de la Cuenta Pública de la Entidad.

Derivado del análisis al ingreso recaudado, egreso ejercido y cumplimiento de metas, se identificó que la entidad presentó un desahorro presupuestal; así mismo, se detectaron acciones con cumplimiento porcentual de metas menores al 95.0 por ciento y mayores al 100.0 por ciento.

PORCENTAJE DE EJECUCIÓN DE ACCIONES

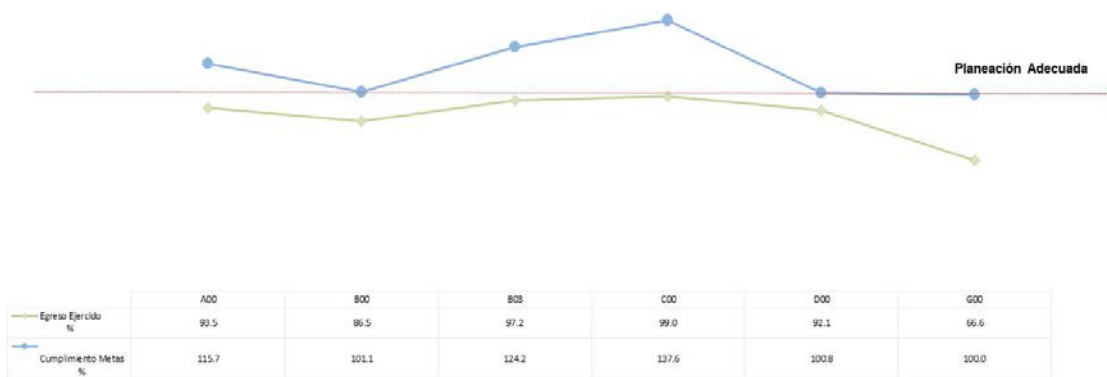
Organismo Descentralizado Operador de Agua de Valle de Bravo										
Dependencias Generales	Acciones					Porcentaje de ejecución de acciones respecto a las programadas				
	Programadas	No ejecutadas	Realizadas			No Ejecutadas	Realizadas			
			Mayor a 1% y menor al 95%	Igual a 95% y menor o igual a 100%	Mayor a 100%		Mayor a 1% y menor al 95%	Igual a 95% y menor o igual a 100%	Mayor a 100%	
A00 Dirección General	12	0	3	6	3	0.0	25.0	50.0	25.0	
B00 Finanzas y Administración	18	0	0	17	1	0.0	0.0	94.4	5.6	
B03 Comercialización	14	0	2	5	7	0.0	14.3	35.7	50.0	
C00 Unidad Técnica de Operación	29	0	3	7	19	0.0	10.3	24.1	65.5	
D00 Unidad Jurídica	9	0	1	7	1	0.0	11.1	77.8	11.1	
G00 Contraloría Interna	16	0	0	16	0	0.0	0.0	100.0	0.0	
Total	98	0	9	58	31	0.0	9.2	59.2	31.6	

Fuente: Elaboración del OSFEM, con información de la Cuenta Pública de la Entidad.

Derivado del análisis a las acciones programadas por dependencia general, se identificó que algunas acciones presentaron porcentajes de cumplimiento menores al 95.0 por ciento y mayores al 100.0 por ciento.

CUMPLIMIENTO PORCENTUAL DE METAS RESPECTO AL EGRESO EJERCIDO POR DEPENDENCIA GENERAL

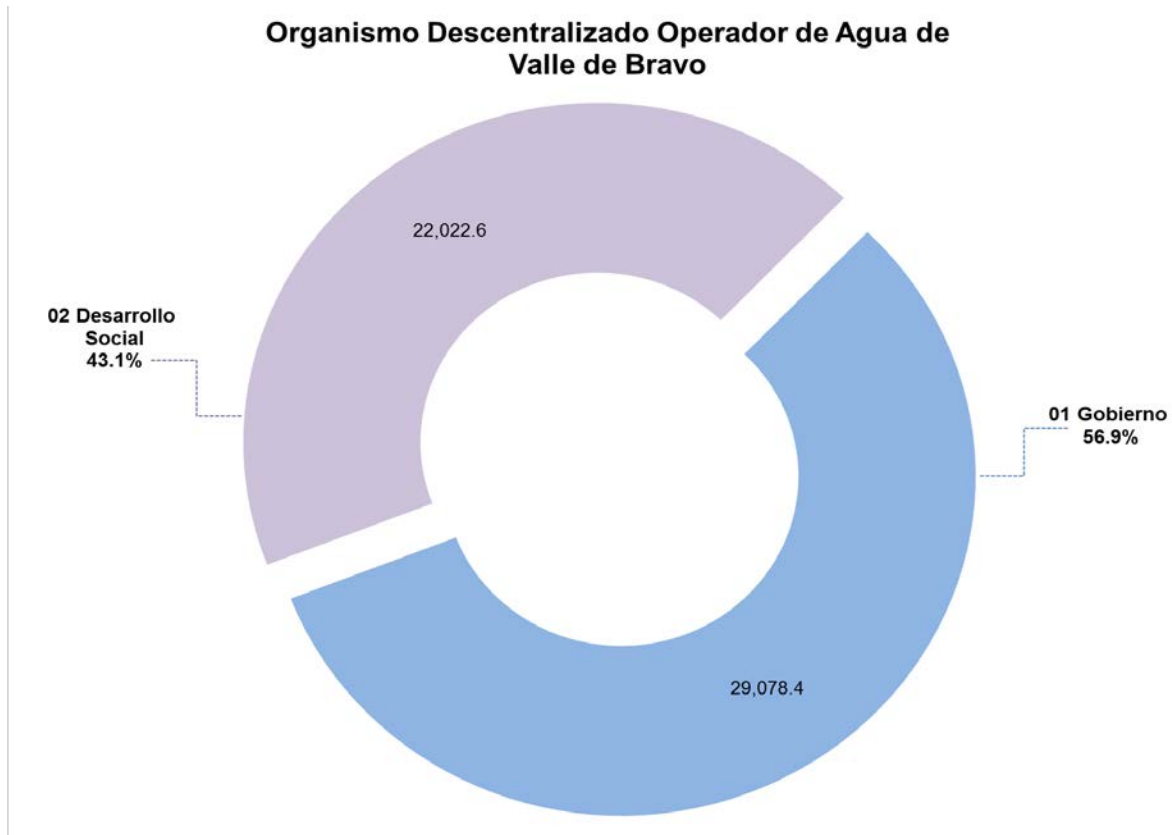
Organismo Descentralizado Operador de Agua de
Valle de Bravo



Fuente: Elaboración del OSFEM, con información de la Cuenta Pública de la Entidad.

De acuerdo a la información presentada por la entidad, se analizó el cumplimiento porcentual de metas respecto al egreso ejercido, identificando que el total del egreso ejercido fue del 94.5 por ciento con un cumplimiento de metas del 135.6 por ciento.

GRESO EJERCIDO POR FINALIDAD



Fuente: Elaboración del OSFEM, con información de la Cuenta Pública de la Entidad.

De acuerdo a la fiscalización realizada al egreso ejercido por finalidad, se aprecia que la entidad, ejerció el 56.9 por ciento del recurso en la finalidad de gobierno, reflejado principalmente en la función 01 04 relaciones exteriores.

CLASIFICACIONES DEL GASTO

Organismo Descentralizado Operador de Agua de Valle de Bravo (Miles de pesos)						
Clasificación del Estado Analítico del Ejercicio del Presupuesto de Egresos	Egresos					
	Aprobado	Modificado	Comprometido	Devengado	Pagado	Ejercido ¹
Por Objeto del Gasto	54,089.9	54,089.9	0.0	0.0	51,101.0	51,101.0
Económica (por Tipo de Gasto)	54,089.9	54,089.9	0.0	0.0	51,101.0	51,101.0
Administrativa	54,089.9	54,089.9	0.0	0.0	51,101.0	51,101.0
Funcional (Finalidad y Función)	54,089.9	54,089.9	0.0	0.0	51,101.0	51,101.0

Fuente: Elaboración del OSFEM, con información de la Cuenta Pública de la Entidad.

Derivado del análisis a las Clasificaciones del Gasto, se identificó que la entidad presentó las mismas cifras tanto en el Estado Analítico del Ejercicio del Presupuesto de Egresos por Objeto del Gasto, como en los reportes de las Clasificaciones Económica, Administrativa y Funcional.

AUTORIZACIÓN DE LAS MODIFICACIONES EN LA LEY DE INGRESOS Y PRESUPUESTO DE EGRESOS

Organismo Descentralizado Operador de Agua de Valle de Bravo (Miles de pesos)			
Ley de Ingresos Estimada	Ley de Ingresos Modificada	Diferencia	Cuenta con Autorización del Órgano de Gobierno
54,089.9	54,089.9	0.0	

Fuente: Elaboración del OSFEM, con información de la Cuenta Pública de la Entidad.

Organismo Descentralizado Operador de Agua de Valle de Bravo (Miles de pesos)			
Presupuesto de Egresos Aprobado	Presupuesto de Egresos Modificado	Diferencia	Cuenta con Autorización del Órgano de Gobierno
54,089.9	54,089.9	0.0	

Fuente: Elaboración del OSFEM, con información de la Cuenta Pública de la Entidad.

Derivado de la revisión al Estado Analítico de Ingresos y Estado Analítico del Ejercicio del Presupuesto de Egresos, se identificó que la entidad no realizó modificaciones a la Ley de Ingresos Estimada y Presupuesto de Egresos Aprobado del ejercicio 2018.



FISCALIZACIÓN AL AVANCE MENSUAL DEL PRESUPUESTO

Organismo Descentralizado Operador de Agua de Valle de Bravo	
Núm.	Descripción de los Hallazgos Determinados
1	Los montos por fuente de financiamiento de los Ingresos difieren de los montos por fuente de financiamiento de los Egresos.
2	Se presupuestaron conceptos del Ingreso que no corresponden a las atribuciones de la entidad.
3	Los importes reportados por la entidad en la Ley de Ingresos Recaudada, no reflejan la eficiencia recaudatoria establecida en la Ley de Ingresos Modificada del presupuesto acumulado al mes correspondiente.
4	La entidad presentó un desahorro presupuestal, derivado de que el egreso ejercido es mayor al ingreso recaudado y la ejecución de metas no coincide con la programación trimestral y/o la entidad reflejó un ingreso recaudado mayor al ingreso ejercido sin ejecutar las metas conforme a lo programado.
5	Se identificaron partidas del gasto donde el presupuesto ejercido al trimestre es mayor al presupuesto anual modificado.
6	Se identificó en el informe mensual de Egresos (E0000201800.txt) la falta de cumplimiento en la aplicación de los momentos contables.
7	Las metas programadas reportadas en la calendarización de metas de actividad por proyecto difieren de las metas programadas reportadas en el avance trimestral de metas de actividad por proyecto.
8	El cumplimiento porcentual de metas realizadas por dependencia general difiere del porcentaje en el avance del egreso al trimestre.
9	Los montos autorizados del Programa Anual de Adquisiciones del trimestre difieren de los montos pagados en el Avance de Egresos Trimestral.
10	El avance físico difiere del avance financiero en las obras ejecutadas.
11	El ente presentó recurso sobre ejercido y/o sub ejercido en las obras ejecutadas con respecto al Presupuesto Anual Autorizado.

Fuente: Elaboración del OSFEM, con información del informe mensual.

Como resultado de la fiscalización al avance mensual del presupuesto del ejercicio 2018, se determinaron 11 hallazgos para la entidad, es importante mencionar que el resultado de la fiscalización se dio a conocer al Contralor Municipal a través de los oficios OSFEM/AEIMPI/DPC/DAPPM/4701/18, OSFEM/AEIMPI/DPC/DAPPM/4740/18 y OSFEM/AEIMPI/DPC/DAPPM/6122/18 para que se promovieran las acciones correspondientes, de acuerdo con lo establecido en el artículo 12 segundo párrafo de la Ley de Responsabilidades Administrativas del Estado de México y Municipios.



BIENES MUEBLES E INMUEBLES

MOVIMIENTOS FINANCIEROS DE ALTAS Y BAJAS DE BIENES MUEBLES E INMUEBLES

Organismo Descentralizado Operador de Agua de Valle de Bravo (Miles de pesos)						
Concepto	Saldo del Estado de Situación Financiera al 31 de diciembre de 2017 (A)	Balanza de Comprobación		Saldo del Estado de Situación Financiera 2017 + altas - bajas contables 2018 (D) A+B-C	Saldo del Estado de Situación Financiera al 31 de diciembre de 2018 (E)	Variación (D - E)
		Altas 2018 (B)	Bajas 2018 (C)			
Terrenos	644.4	0.0	0.0	644.4	644.4	0.0
Edificios no Habitacionales	5,794.2	0.0	0.0	5,794.2	5,794.2	0.0
Mobiliario y Equipo de Administración	744.9	33.1	76.8	701.1	701.1	0.0
Vehículos y Equipo de Transporte	4,549.1	711.7	0.0	5,260.7	5,260.7	0.0
Maquinaria, Otros Equipos y Herramientas	3,409.0	165.5	1,673.4	1,901.0	1,901.0	0.0

Fuente: Elaboración del OSFEM, con información de la Cuenta Pública de la Entidad.

Derivado del análisis entre los Estados de Situación Financiera Comparativo y la Balanza de Comprobación, respecto a los movimientos financieros de altas y bajas de los bienes muebles e inmuebles realizados por la entidad, se identificó que los registros contables coinciden.



MOVIMIENTOS ADMINISTRATIVOS DE ALTAS Y BAJAS DE BIENES MUEBLES E INMUEBLES

Organismo Descentralizado Operador de Agua de Valle de Bravo (Miles de pesos)				
Fuente	Muebles		Inmuebles	
	Altas	Bajas	Altas	Bajas
Cuenta Pública	910.2	1,750.3	0.0	0.0
Reportes Mensuales	910.2	179.2	0.0	0.0
Diferencia	0.0	1,571.0	0.0	0.0

Fuente: Elaboración del OSFEM, con información de la Cuenta Pública de la Entidad.

Como resultado del análisis comparativo entre el Reporte de Cuenta Pública y los Reportes Mensuales, respecto a los movimientos administrativos de altas y bajas de los bienes muebles e inmuebles realizados por la entidad, se identificó que los registros de bajas de bienes muebles difieren.

COMPARATIVO DE SALDOS ENTRE LOS INVENTARIOS DE BIENES MUEBLES E INMUEBLES Y EL ESTADO DE SITUACIÓN FINANCIERA



Fuente: Elaboración del OSFEM, con información de la Cuenta Pública de la Entidad.

De acuerdo al análisis realizado entre los saldos de los Inventarios de Bienes Muebles e Inmuebles y el Estado de Situación Financiera Comparativo presentados por la entidad, se identificó que los bienes muebles coinciden, no obstante existe diferencia de 6,438.6 miles de pesos en los bienes inmuebles.



DEPRECIACIÓN DE BIENES MUEBLES E INMUEBLES

Organismo Descentralizado Operador de Agua de Valle de Bravo (Miles de pesos)			
Cuenta	Estado de Situación Financiera	Inventario	Reporte de Depreciación
Bienes Muebles	3,146.9	2,573.0	2,545.0
Bienes Inmuebles	0.0	0.0	0.0

Fuente: Elaboración del OSFEM, con información de la Cuenta Pública de la Entidad.

Como resultado del análisis de la depreciación acumulada del ejercicio 2018, se identificó que el saldo registrado en el Estado de Situación Financiera Comparativo difiere con lo que revela el Inventario de Bienes Muebles y el Reporte de depreciación; asimismo, no se realizó el cálculo de la depreciación y el registro contable de la cuenta de edificios no habitacionales.

PROCEDIMIENTOS DE BAJA DE BIENES MUEBLES E INMUEBLES REALIZADOS EN EL EJERCICIO

Organismo Descentralizado Operador de Agua de Valle de Bravo

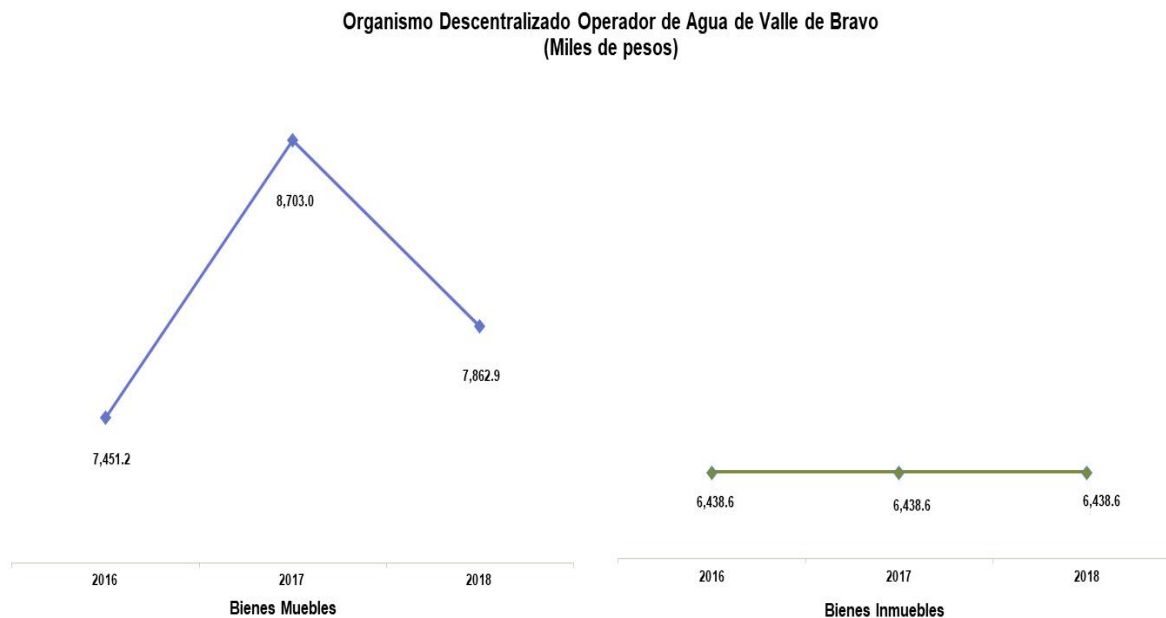
Hallazgos Determinados en el Procedimiento de Baja por Obsolescencia

a) El estudio técnico de los bienes muebles en su apartado de condiciones físicas plasma la leyenda "mal estado", sin justificar las condiciones específicas técnicas de cada bien.

b) En el expediente técnico no incluyen la constancia de desincorporación de material contaminante emitido por experto en la materia, correspondiente al equipo de cómputo susceptible de baja.

Derivado de la revisión a los procedimientos de baja por enajenación y obsolescencia este Órgano Técnico dio a conocer a la entidad los hallazgos determinados a dicho procedimiento a través del oficio OSFEM/AIMPI/DPC/DAPPM/4769/18 y OSFEM/AIMPI/DPC/DAPPM/4936/18 para llevar a cabo las acciones correspondientes.

COMPORTAMIENTO DE BIENES MUEBLES E INMUEBLES DEL PERIODO 2016 – 2018



Fuente: Elaboración del OSFEM, con información de la Cuenta Pública de la Entidad.

De acuerdo al análisis realizado al comportamiento de los bienes muebles e inmuebles durante el período 2016-2018, se identificó que los bienes inmuebles presentan una tendencia constante, con relación a los bienes muebles en el ejercicio 2018 presentan un decremento por 840.0 miles de pesos con relación al ejercicio 2017, por la baja de maquinaria, otros equipos y herramientas, así como mobiliario y equipo de administración.



FISCALIZACIÓN SEMESTRAL DE BIENES MUEBLES E INMUEBLES

Organismo Descentralizado Operador de Agua de Valle de Bravo	
Núm.	Descripción de los Hallazgos Determinados
1	Los Inventarios de Bienes Muebles e Inmuebles no cumplen con los requisitos establecidos en los Lineamientos para la Integración del Informe Mensual Municipal, dado que se presentan en un formato diferente al requerido.
2	Los Inventarios de Bienes Muebles e Inmuebles no se encuentran actualizados.
3	En la Balanza de Comprobación no registró la Depreciación Acumulada de los Bienes Inmuebles.
4	El formato de la Hoja de Trabajo presenta inconsistencias en su elaboración debido a que en la columna de factura y/o póliza omiten información.
5	Las bajas de los bienes muebles registradas en la Balanza de Comprobación difieren con los Reportes Mensuales de Bienes Muebles.
6	Los saldos de la depreciación acumulada en la Balanza de Comprobación no coinciden con lo reportado en el Inventario de Bienes Muebles.

Fuente: Elaboración del OSFEM, con información del Informe mensual.

Como resultado de la fiscalización de la información contable y administrativa de los bienes muebles e inmuebles del ejercicio 2018 se determinaron 6 hallazgos, es importante mencionar que el resultado de la fiscalización se dio a conocer al Contralor Municipal a través de los oficios OSFEM/AEIMPI/DPC/DAPPM/5422/18 y OSFEM/AEIMPI/DPC/DAPPM/2100/19 para que se promovieran las acciones correspondientes de acuerdo a lo establecido en el artículo 12 segundo párrafo de la Ley de Responsabilidades Administrativas del Estado de México y Municipios.



AUDITORÍA

DE OBRA



METODOLOGÍA DE LA FISCALIZACIÓN

OBJETIVO DE LA AUDITORÍA DE OBRA

Fiscalizar el ejercicio, custodia y aplicación de los recursos públicos con estricto apego a lo establecido en el Libro Décimo Segundo del Código Administrativo del Estado de México y Ley de Contratación Pública del Estado de México y Municipios, sus respectivos reglamentos, así como a las disposiciones legales, reglamentarias, administrativas, presupuestales, financieras, normativas y de planeación aplicables del ejercicio 2018, del Organismo Público Descentralizado para la Prestación de los Servicios de Agua Potable, Alcantarillado y Saneamiento del Municipio de Valle de Bravo, México.

La auditoría de obra se realizó en cumplimiento al Programa Anual de Fiscalización 2019, con base en las Normas Profesionales de Auditoría del Sistema Nacional de Fiscalización, y de manera supletoria las Normas Internacionales de Auditoría adoptadas en las Normas de Auditoría para Atestiguar, Revisión y Otros Servicios Relacionados, emitidas por el Instituto Mexicano de Contadores Públicos aplicables en las circunstancias; y bajo los principios establecidos en la Política de Integridad y Compromiso Institucional del Órgano Superior de Fiscalización del Estado de México. Con base en las cuales se verificó el cumplimiento de las siguientes etapas de la obra pública: Planeación, programación y presupuestación, adjudicación, contratación y ejecución.

PROCEDIMIENTOS DE AUDITORÍA DE OBRA

En la planeación y ejecución de la auditoría, se aplicaron los procedimientos analíticos que incluyen actividades sustantivas y específicas mediante el uso de técnicas de auditoría, mismos que son enunciativos más no limitativos.

1. Inicio de auditoría y requerimiento de información.
2. Recepción de información.
3. Determinación de cédula universo de obra pública, acciones, adquisiciones y/o servicios relacionados.



4. Selección de las obras públicas, acciones, adquisiciones y/o servicios relacionados a fiscalizar.
5. Análisis financiero de los programas y obras públicas, acciones, adquisiciones y/o servicios relacionados, sujetas a fiscalización.
6. Verificación del cumplimiento de los actos relativos a:
 - 6.1 Planeación, programación y presupuestación
 - 6.2 Adjudicación.
 - 6.3 Contratación
 - 6.4 Ejecución
 - 6.4.1 Selección de conceptos a verificar físicamente y documentalmente
 - 6.4.2 Verificación física.
 - 6.4.3 Cuantificación de cantidades ejecutadas y elaboración de cédula comparativa de cantidades y/o insumos.
7. Análisis y verificación del costo de la obra.
 - 7.1 Costos de insumos.
8. Elaboración de Informe de auditoría.
9. Realización de oficio de conclusión de auditoría y promoción de acciones.

ANTECEDENTES

La fiscalización, se llevó a cabo con base en el oficio número OSFEM/AEFOI/DAO/DAOM"A"/112/19 de fecha tres de mayo de dos mil diecinueve que contiene la orden de auditoría de obra.

PLANEACIÓN DE LA FISCALIZACIÓN

Planeación Estratégica

En cumplimiento a las disposiciones establecidas en la Ley de Fiscalización Superior del Estado de México y las Normas Profesionales de Auditoría del Sistema Nacional de Fiscalización y con base en el procedimiento del proceso de planeación y ejecución de auditoría de obra y servicios



relacionados, se realizó la planeación de la auditoría definiendo los objetivos (general y específico) a dos obras específicas sujetas a fiscalización así como su alcance correspondiente.

Planeación Operacional

Una vez que se determinaron las obras y acciones específicas a fiscalizar, así como su alcance respectivo, se procedió a elaborar el cronograma de auditoría, estableciendo recursos y tiempos para llevar a cabo los actos de fiscalización correspondientes, permitiendo dar cumplimiento a los objetivos establecidos.

ALCANCE

Se atendió un universo de cuatro obras específicas y acciones con una inversión ejercida de 3,098.2 miles de pesos, en el ejercicio fiscal auditado. Con base en la información proporcionada por la entidad fiscalizable y en el análisis del universo de obras, adquisiciones, acciones y/o servicios relacionados de inversión, se determinó realizar la fiscalización superior de dos obras, con una inversión ejercida de 609.0 miles de pesos, que representa el 19.7 por ciento respecto de la inversión total ejercida durante el ejercicio fiscal 2018, como a continuación se indica:

Importe del Universo (Miles de pesos)				Ejercido 3,098.0
Información General de las Obras				
No. Prog.	No. de Control	Nombre	Programa de Inversión	Importe Ejercido (Pesos)
1	1236000000001 0000000000000 0001800010001	Cambio de tubería de 8" de asbesto cemento A 12 de polietileno corrugado, reubicación y cambio de tubería de 4" a 6" de PVC en Manantial de Peña Blanca, Municipio de Valle de Bravo.	RP 2018	145.0
2	1236000000001 0000000000000 0001800010002	Rehabilitación de línea de conducción de Manantial San Pedro a Cerro Colorado, Municipio de Valle de Bravo, México.	RP 2018	464.0
Importe Fiscalizado				609.0
% de Revisión del Importe del Universo				19.7

RP: Recursos Propios.

FUENTE: Elaboración del OSFEM, con información proporcionada por la Entidad Fiscalizable.



RESPONSABILIDAD DEL ENTE EN RELACIÓN CON LA INFORMACIÓN

El ente es responsable de la preparación y presentación de la información contable, presupuestal y técnica (generada en cada una de las fases de la obra pública), que integra los expedientes únicos de las obras sujetas a fiscalización entregada para la realización de la auditoría, la cual deberá ser confiable y veraz de conformidad con el artículo 50 fracciones IX y XIV de la Ley de Responsabilidades Administrativas del Estado de México y Municipios.

LIMITACIONES Y SALVEDADES

La presente fiscalización se basa en cuatro obras y acciones específicas ejecutadas por la entidad fiscalizable, por tanto, la opinión que en el presente se emite, no exime de hallazgos y/o desviaciones en que pudo incurrir la entidad que no forman parte de dichas obras y acciones o bien, del alcance establecido en la fiscalización de cada una de las obras.

FICHAS TÉCNICAS DE LA FISCALIZACIÓN

Ficha Técnica de Fiscalización	
Nombre de la obra, acción y/o adquisición:	Rehabilitación de línea de conducción de Manantial San Pedro a Cerro Colorado, Municipio de Valle de Bravo, México.
Ubicación:	San Pedro y Cerro Colorado, Municipio de Valle de Bravo.
Programa de inversión:	Recursos Propios (RP) 2018
Cuenta o clave contable:	12360000000010000000000000 00001800010002
Alcance de la fiscalización:	Planeacion, programacion y presupuestacion; adjudicacion; contratacion; ejecucion y costo de obra.
Monto ejercido (miles de pesos) I.V.A. incluido:	464.0
Descripción de la obra:	Trazo y nivelacion, excavación para zanja, colocación de cama de arena de 10 cm, cambio de la tubería de conducción de 4" existente con una nueva tubería de 6" de PVC, relleno y compactacion.



Cumplimiento Normativo				Costo de Obra	Control en la Ejecución y Pago de la Obra	Calidad	Cumplimiento de los Objetivos del Programa
PPP	Adj	Cont	Ejec				
A	A	A	A	A	A	A	A

Alto (A)

Medio (M)

Bajo (B)

Opinión de la obra auditada

El cumplimiento normativo es bueno dado que la entidad fiscalizable ejecuto la obra cumpliendo con lo programado según su expediente técnico, en cuanto a tiempo, suministro de materiales, ocupación de la mano de obra y entrega de obra, esta tiene buena calidad, la obra cumple con la finalidad establecida.

Fuente de financiamiento	Observación Resarcitoria	Número de Observaciones	Importe Observado (Miles de pesos)
--------------------------	--------------------------	-------------------------	------------------------------------

RP 2018

Sin observaciones

Evaluación General

ALTO

Total 0 0.0

Ficha Técnica de Fiscalización

Nombre de la obra, acción y/o adquisición:

Cambio de tubería de 8" de asbesto cemento A 12 de polietileno corrugado, reubicación y cambio de tubería de 4" a 6" de PVC en Manantial de Peña Blanca, Municipio de Valle de Bravo.

Ubicación:

Comunidad de Peña Blanca, Municipio de Valle de Bravo.

Programa de inversión:

Recursos Propios (RP) 2018

Cuenta o clave contable:

123600000000100000000000000000000000001800010001

Monto ejercido (miles de pesos) I.V.A. incluido:

145.0

Alcance de la fiscalización:

Planeación, programación y presupuestación; adjudicación; contratación; ejecución y costo de obra.

Descripción de la obra:

Despalme de terreno, conformación de camino hasta zonas de captación, excavación para zanja, cambio de la tubería de asbesto por PAD de 12 pulgadas y reubicación-cambio de tubería PVC de 6 pulgadas.



Cumplimiento Normativo				Costo de Obra	Control en la Ejecución y Pago de la Obra	Calidad	Cumplimiento de los Objetivos del Programa
PPP	Adj	Cont	Ejec				
A	A	A	A	A	A	A	A

Alto (A)

Medio (M)

Bajo (B)

Fuente de financiamiento	Observación Resarcitoria	Número de Observaciones	Importe Observado (Miles de pesos)
--------------------------	--------------------------	-------------------------	------------------------------------

RP 2018

Sin observaciones

Total

0

0.0

Opinión de la obra auditada

El cumplimiento normativo es bueno dado que la entidad fiscalizable ejecuto la obra cumpliendo con lo programado según su expediente técnico, en cuanto a tiempo, suministro de materiales, ocupación de la mano de obra y entrega de obra, esta tiene buena calidad, la obra cumple con la finalidad establecida.

Evaluación General

ALTO




**Matriz de evaluación del cumplimiento en obra pública, acciones, adquisiciones y/o servicios
Organismo Público Descentralizado para la Prestación de los Servicios de Agua Potable,
Alcantarillado y Saneamiento del Municipio de Valle de Bravo, México.**

No. Prog	Indicador	Cumplimiento por indicador	Nivel de cumplimiento Global
1	Cumplimiento normativo	A	ALTO
2	Control en la ejecución y pago de las obras	A	
3	Costo de las obras	A	
4	Calidad de las obras	A	
5	Cumplimiento de objetivos de los programas	A	

 Alto (A)

 Medio (M)

 Bajo (B)



EVALUACIÓN DE PROGRAMAS



ÍNDICE GENERAL DE DESEMPEÑO

Aspectos Evaluados			
Seguimiento de los Indicadores	Total de Aspectos Evaluados	Total de Aspectos Cumplidos	Porcentaje Alcanzado
Evaluación Programática Presupuestal	9	1	11.1
Matriz de Indicadores para Resultados (MIR)	2	1	50.0
Transparencia en el Ámbito Municipal	52	35	67.3
Documentos para el Desarrollo Institucional	4	4	100.0
Competencia Laboral de Servidores Públicos	2	0	0.0
Programa Anual de Evaluación (PAE)	7	5	71.4
Resultado:	Suficiente		299.8

Fuente: Elaboración del OSFEM.

Semaforización	
0-200.0	Crítico
200.1-400.0	Suficiente
400.1-600.0	Adecuado



PROGRAMAS PRESUPUESTARIOS EJECUTADOS POR LA ENTIDAD MUNICIPAL Y MIR

Para el ejercicio fiscal 2018, el Órgano Superior de Fiscalización del Estado de México identificó que el organismo descentralizado ejecutó los 2 programas presupuestarios establecidos en la Estructura Programática, en los cuales utilizó las Matrices de Indicadores para Resultados (MIR) señaladas en el Manual para la Planeación, Programación y Presupuesto de Egresos Municipal para el ejercicio fiscal 2018.

Bajo ese contexto, se especifican a continuación los Programas Presupuestarios ejecutados por la entidad y en los que aplicó la MIR:

2 Programas Presupuestarios incluidos en su Programa Anual con MIR		
Núm.	Programas Presupuestarios	Recomendaciones
1	Manejo de Aguas Residuales, Drenaje y Alcantarillado	Continuar con las estrategias establecidas, a fin de implementar acciones para el tratamiento de aguas residuales y saneamiento de redes de drenaje y alcantarillado, manteniendo en condiciones adecuadas la infraestructura para proporcionar una mejor calidad de vida a la población.
2	Manejo Eficiente y Sustentable del Agua	Continuar con las estrategias establecidas, a fin de implementar acciones encaminadas al desarrollo de proyectos que propicien en la población el cuidado y manejo eficiente del agua, procurando la conservación del vital líquido para otorgar este servicio con calidad.
Número de Recomendaciones		2

Fuente: Elaboración del OSFEM.

La aplicación de la Metodología del Marco Lógico para los procesos de planeación, programación y presupuestación, permite ejecutar los recursos de la entidad municipal orientados a un Presupuesto basado en Resultados, tendiente a optimizar la planeación del desarrollo de la administración pública.



EVALUACIÓN PROGRAMÁTICA PRESUPUESTAL

El Órgano Superior de Fiscalización del Estado de México determinó evaluar el cumplimiento de las metas físicas establecidas en los Programas Anuales (PA) de las entidades fiscalizables en el ejercicio 2018, teniendo como alcance los siguientes 2 programas presupuestarios en materia de Manejo del Agua, mismos que se especifican a continuación:

Programas Presupuestarios	
Manejo de Aguas Residuales, Drenaje y Alcantarillado	Manejo Eficiente y Sustentable del Agua

Fuente: Elaboración del OSFEM.

Dicha evaluación permite al organismo descentralizado identificar, porcentualmente, el nivel de cumplimiento alcanzado a través del ejercicio de su gestión, a efecto de reorientar acciones e implementar políticas públicas con mayor enfoque a las necesidades de la población. En ese sentido, se presentan los resultados alcanzados en el ejercicio 2018 por la entidad municipal:

Descripción	Porcentaje de cumplimiento de las Metas del Proyecto	Estado Analítico del Presupuesto de Egresos 2018 (miles de pesos)		Recomendaciones
		Presupuesto		
		Anual	(Pagado + Devengado)	
Programa: Manejo de Aguas Residuales, Drenaje y Alcantarillado (Cinco proyectos)				
Proyecto: Construcción de Infraestructura para Drenaje y Alcantarillado	No programado	No presupuestado		El Organismo Descentralizado Operador de Agua no programó ni presupuestó este proyecto, no atendiendo a lo establecido en los artículos 125, fracción I de la Ley Orgánica Municipal del Estado de México, y 33 y 34 de la Ley del Agua para el Estado de México y Municipios. Se recomienda ejecutar acciones orientadas a implementar el servicio de drenaje sanitario para evitar riesgos y enfermedades, a fin de mejorar la calidad de vida de la población, así mismo dotar de la infraestructura del drenaje necesario para evitar y reducir los riesgos de inundación.



Descripción	Porcentaje de cumplimiento de las Metas del Proyecto	Estado Analítico del Presupuesto de Egresos 2018 (miles de pesos)		Recomendaciones
		Presupuesto		
		Anual	(Pagado + Devengado)	
Proyecto: Operación de Infraestructura para Drenaje y Alcantarillado	142.8	2,882.6	2,780.1	La entidad municipal refleja una inadecuada planeación al superar con el 42.8 por ciento las metas del proyecto establecido en su Programa Anual 2018; sin embargo, ejerció el 96.4 por ciento del monto presupuestal. Se recomienda implementar medidas correctivas, a partir de un adecuado proceso de planeación, programación y presupuestación, a fin de adoptar el Presupuesto basado en Resultados, así como alinear las metas con base en el presupuesto y explicar el rebase en el Programa Anual y el destino final de los recursos financieros.
Proyecto: Construcción de Infraestructura para Tratamiento de Aguas Residuales	No programado	No presupuestado		El ente fiscalizable no programó ni presupuestó este proyecto no atendiendo a lo establecido en los artículos 125, fracción I de la Ley Orgánica Municipal del Estado de México, y 33 y 34 de la Ley del Agua para el Estado de México y Municipios. Se recomienda implementar acciones encaminadas al tratamiento de aguas residuales y fomentar su reutilización productiva, así como contribuir al cumplimiento de la normatividad en materia de tratamiento de aguas residuales.
Proyecto: Operación y Mantenimiento de Infraestructura para Tratamiento de Aguas Residuales	No programado	No presupuestado		El organismo descentralizado no programó ni presupuestó este proyecto, no atendiendo a lo establecido en los artículos 125, fracción I de la Ley Orgánica Municipal del Estado de México, y 33 y 34 de la Ley del Agua para el Estado de México y Municipios. Se recomienda promover acciones de cobertura en el tratamiento de aguas residuales de origen municipal y su reutilización en beneficio de un mayor número de habitantes.



Descripción	Porcentaje de cumplimiento de las Metas del Proyecto	Estado Analítico del Presupuesto de Egresos 2018 (miles de pesos)		Recomendaciones
		Presupuesto		
		Anual	(Pagado + Devengado)	
Proyecto: Innovación Tecnológica para el Tratamiento de Aguas Residuales	No programado	No presupuestado		La entidad municipal no programó ni presupuestó este proyecto, no atendiendo a lo establecido en los artículos 125, fracción I de la Ley Orgánica Municipal del Estado de México, y 33 y 34 de la Ley del Agua para el Estado de México y Municipios. Se recomienda implementar acciones encaminadas al mejoramiento y transformación de la infraestructura para el tratamiento de aguas residuales, drenaje y alcantarillado que permitan la mejora de los servicios que se brindan a la población a través de la introducción de nuevas tecnologías.
Programa: Manejo Eficiente y Sustentable del Agua (Cuatro proyectos)				
Proyecto: Construcción de Infraestructura para Agua Potable	245.8	3,298.4	3,189.7	El Organismo Descentralizado de Agua y Saneamiento refleja una inadecuada planeación al superar con el 145.8 por ciento las metas del proyecto establecido en su Programa Anual 2018; sin embargo, ejerció el 96.7 por ciento del monto presupuestal. Se recomienda implementar medidas correctivas, a partir de un adecuado proceso de planeación, programación y presupuestación, a fin de adoptar el Presupuesto basado en Resultados, así como alinear las metas con base en el presupuesto y explicar el rebase en el Programa Anual.
Proyecto: Agua Limpia	99.7	447.7	479.0	La entidad fiscalizable alcanzó el 99.7 por ciento de las metas del proyecto establecido en su Programa Anual 2018; así mismo, ejerció el 107.0 por ciento del monto presupuestal. Se recomienda continuar con las estrategias establecidas, a partir de un adecuado proceso de planeación, programación y presupuestación, a fin de adoptar el Presupuesto basado en Resultados.
Proyecto: Cultura del Agua	102.9	346.4	273.7	El organismo descentralizado alcanzó el 102.9 por ciento de las metas del proyecto establecido en su Programa Anual 2018; sin embargo, ejerció el 79.0 por ciento del monto presupuestal. Se recomienda implementar estrategias, a partir de un adecuado proceso de planeación, programación y presupuestación, a fin de adoptar el Presupuesto basado en Resultados, así como alinear las metas con base en el presupuesto.



Descripción	Porcentaje de cumplimiento de las Metas del Proyecto	Estado Analítico del Presupuesto de Egresos 2018 (miles de pesos)		Recomendaciones
		Presupuesto		
		Anual	(Pagado + Devengado)	
Proyecto: Operación y Mantenimiento de Infraestructura Hidráulica para el Suministro de Agua	159.3	15,333.5	15,300.1	La entidad municipal refleja una inadecuada planeación al superar con el 59.3 por ciento las metas del proyecto establecido en su Programa Anual 2018; sin embargo, ejerció el 99.8 por ciento del monto presupuestal. Se recomienda implementar medidas correctivas, a partir de un adecuado proceso de planeación, programación y presupuestación, a fin de adoptar el Presupuesto basado en Resultados, así como alinear las metas con base en el presupuesto y explicar el rebase en el Programa Anual.
Número de Recomendaciones				9

Fuente: Elaboración del OSFEM, con información de la Cuenta Pública de la entidad.

MATRIZ DE INDICADORES PARA RESULTADOS (MIR)

En la Cuenta Pública 2018, el Órgano Superior de Fiscalización del Estado de México llevó a cabo la evaluación de los resultados de los indicadores del nivel “Componente”, correspondientes a las Matrices de Indicadores para Resultados de los programas presupuestarios con los que operaron las entidades fiscalizables; en virtud de que los indicadores a nivel Componente, miden los bienes y servicios generados y/o entregados a los beneficiados, de acuerdo a los resultados esperados.

Para evaluar los resultados de los referidos indicadores, el Órgano Técnico de la Legislatura estableció el alcance de revisión, partiendo de los 2 programas a fiscalizar, a efecto de identificar la congruencia entre el resultado obtenido del Indicador y avance programático alcanzado en el proyecto alineado al mismo.

Bajo este contexto, los 2 programas seleccionados son los siguientes:



Tabla Comparativa de los Resultados del Programa Anual respecto a los Indicadores de nivel Componente de la MIR				
Descripción	Porcentaje de Cumplimiento	Indicadores de Gestión Alineados al Proyecto	Porcentaje de Cumplimiento	Recomendaciones
Programa: Programa: Manejo de Aguas Residuales, Drenaje y Alcantarillado (Cinco proyectos)				
Proyecto: Construcción de Infraestructura para Drenaje y Alcantarillado	No programado	La Matriz de Indicadores para Resultados (MIR) Tipo no contiene indicadores de gestión que estén alineados al menos a uno de los proyectos del programa presupuestario en cuestión.		Implementar acciones a fin de promover puntos de acuerdo en la Comisión Temática del Instituto Hacendario del Estado de México que tengan como tema principal los trabajos de alineación de las Matrices de Indicadores para Resultados, respecto de los programas y proyectos contenidos en la Estructura Programática Municipal, en el marco del Plan de Desarrollo del Estado de México 2017-2023.
Proyecto: Operación de Infraestructura para Drenaje y Alcantarillado	142.8	La Matriz de Indicadores para Resultados (MIR) Tipo no contiene indicadores de gestión que estén alineados al menos a uno de los proyectos del programa presupuestario en cuestión.		Este proyecto no contiene indicadores alineados a la MIR; sin embargo, superó con el 42.8 por ciento el proyecto. Por lo anterior, se recomienda implementar acciones, a fin de promover puntos de acuerdo en la Comisión Temática del Instituto Hacendario del Estado de México que tengan como tema principal los trabajos de alineación de las Matrices de Indicadores para Resultados, respecto de los programas y proyectos contenidos en la Estructura Programática Municipal, en el marco del Plan de Desarrollo del Estado de México 2017-2023.
Proyecto: Construcción de Infraestructura para Tratamiento de Aguas Residuales	No programado	1. Porcentaje en los niveles de Infraestructura para el tratamiento de aguas residuales	No desarrollado	La entidad municipal no desarrolló el indicador de desempeño a nivel componente, así mismo, no programó el proyecto. Por lo anterior, se recomienda mantener congruencia entre la aplicación de los indicadores de desempeño y la ejecución de los proyectos del programa presupuestario, en el marco de los principios de la Gestión para Resultados.



Tabla Comparativa de los Resultados del Programa Anual respecto a los Indicadores de nivel Componente de la MIR				
Descripción	Porcentaje de Cumplimiento	Indicadores de Gestión Alineados al Proyecto	Porcentaje de Cumplimiento	Recomendaciones
Proyecto: Operación y Mantenimiento de Infraestructura para Tratamiento de Aguas Residuales	No programado	2. Porcentaje del nivel de aguas residuales tratadas	No desarrollado	La entidad municipal no desarrolló el indicador de desempeño a nivel componente, así mismo, no programó el proyecto. Por lo anterior, se recomienda mantener congruencia entre la aplicación de los indicadores de desempeño y la ejecución de los proyectos del programa presupuestario, en el marco de los principios de la Gestión para Resultados.
Proyecto: Innovación Tecnológica para el Tratamiento de Aguas Residuales	No programado	3. Porcentaje en el mantenimiento de la infraestructura para el tratamiento de aguas residuales	100.0	La entidad fiscalizable presenta inconsistencias en la información, al obtener un 100.0 por ciento de cumplimiento en el indicador de desempeño a nivel componente, sin haber programado el proyecto. Por lo anterior, se recomienda implementar acciones por parte de la Unidad de Información, Planeación, Programación y Evaluación, a efecto de constatar la congruencia del proceso de planeación, programación, presupuestación y seguimiento, a fin de promover la ejecución coherente de los proyectos del programa presupuestario, con relación a los resultados del indicador de desempeño.
Número de Recomendaciones				5

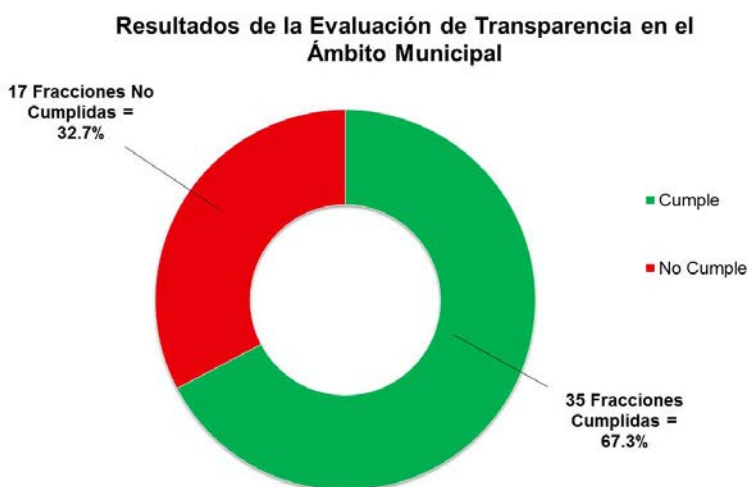
Fuente: Elaboración del OSFEM, con información de la Cuenta Pública de la entidad.

Programas Presupuestarios Fiscalizados con los Resultados de la MIR		
Programas Presupuestarios	Hallazgo	Recomendación
Manejo Eficiente y Sustentable del Agua	Los resultados de este programa no se presentan, toda vez que la entidad municipal reportó indicadores del nivel Actividad que no son congruentes entre los niveles Componente, Propósito y Fin.	Aplicar los principios de la lógica horizontal y vertical de la Metodología del Marco Lógico (MML) en cada uno de los indicadores correspondientes a los niveles de Actividad, Componente, Propósito y Fin, constatando la congruencia entre los resultados que obtienen como las variables que los integran.
Número de Recomendaciones		1

Fuente: Elaboración del OSFEM, con información de la Cuenta Pública de la entidad.

TRANSPARENCIA EN EL ÁMBITO MUNICIPAL

En virtud de que la transparencia es un elemento base de la democracia que da credibilidad y legitimidad al sistema político, en todas las esferas del gobierno, fortaleciendo la rendición de cuentas, el Órgano Técnico de la Legislatura ejerció acciones de fiscalización en este rubro, midiendo el nivel de cumplimiento al mandato legal mediante este indicador. A continuación, se muestra el resultado:



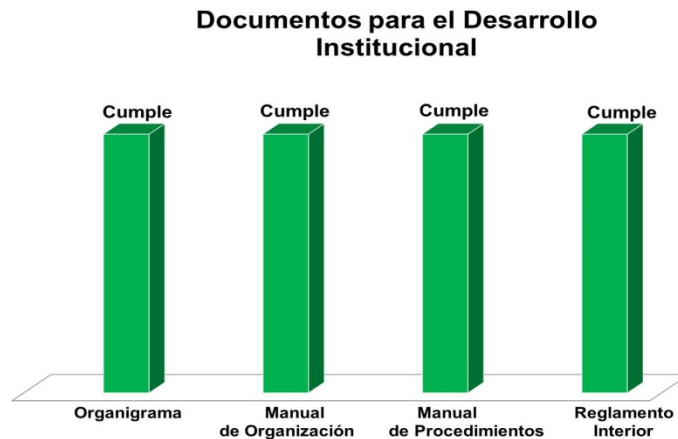
Hallazgo	Recomendación
El organismo descentralizado no dio cumplimiento a las fracciones XIII, XV, XVIII, XXI, XXVII, XXXIX, XL, XLI, XLII, XLIII, XLIV, XLV, XLVI, XLIX, L, LI y LII de las cincuenta y dos establecidas en el artículo 92 de la Ley de Transparencia y Acceso a la Información Pública del Estado de México y Municipios (LTAIPEMyM).	Implementar acciones enfocadas a la promoción del derecho de acceso a la información pública de la ciudadanía, a través de su sitio de internet y de la Plataforma Nacional, según corresponda la información a que se refiere la Ley de Transparencia y Acceso a la Información Pública del Estado de México y Municipios (LTAIPEMyM).
Resultado de la Evaluación: Bueno	

Fuente: Elaboración del OSFEM.

DOCUMENTOS PARA EL DESARROLLO INSTITUCIONAL

Para lograr una eficiente administración pública municipal es indispensable que la entidad cuente con los manuales de organización y de procedimientos, así mismo con el Organigrama y el Reglamento Interior, por lo cual el Órgano Superior de Fiscalización del Estado de México verificó la existencia y actualización de dichos documentos mediante la aplicación de este indicador.

A continuación, se detalla el resultado de la revisión a la información remitida por la entidad:



Hallazgo	Recomendación
La entidad fiscalizable presentó evidencia documental, que sustenta que cuenta con los manuales de organización y de procedimientos, Organigrama y Reglamento Interior.	Mantener actualizados los referidos documentos básicos de la administración pública, a fin de eficientar su gestión municipal.
Resultado de la Evaluación: Adecuado	

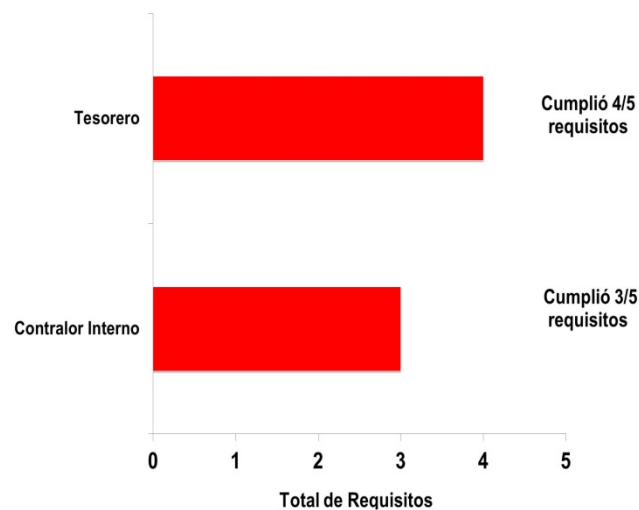
Fuente: Elaboración del OSFEM.

COMPETENCIA LABORAL DE LOS SERVIDORES PÚBLICOS

El Órgano Superior de Fiscalización del Estado de México determinó evaluar la competencia laboral de los servidores públicos adscritos a las diferentes áreas del organismo descentralizado, verificando el cumplimiento a los artículos 32, 96, fracción I y 113 de la Ley Orgánica Municipal del Estado de México, con la finalidad de emitir recomendaciones que incidan en las actividades inherentes al puesto que desempeñan.

En este sentido, la evaluación de la competencia laboral se realizó con la información proporcionada por la entidad fiscalizable, cuyos resultados son los siguientes:

Evaluación de la Competencia Laboral de los Servidores Públicos



Fuente: Elaboración del OSFEM.

Como se muestra en la gráfica anterior, ninguno de los servidores públicos del ente municipal cumplen con la totalidad de los requisitos establecidos en la ley para ocupar los cargos que les fueron conferidos, los cuales se detallan a continuación:



Hallazgos de la Competencia Laboral de los Servidores Públicos						
Servidor Público	Título Profesional	Experiencia Mínima de un Año	Certificación de Competencia Laboral	Constancia de No Inhabilitación	Certificado de No Antecedentes Penales	Cumple
Tesorero	Sí	Sí	No	Sí	Sí	No
Recomendación: Contratar un Tesorero que cumpla con los requisitos establecidos en los artículos 32 y 96, fracción I de la Ley Orgánica Municipal del Estado de México.						
Contralor Interno	No	Sí	No	Sí	Sí	No
Recomendación: Contratar un Contralor Interno Municipal que cumpla con los requisitos establecidos en los artículos 32, 96, fracción I y 113 de la Ley Orgánica Municipal del Estado de México.						

Fuente: Elaboración del OSFEM.

PROGRAMA ANUAL DE EVALUACIÓN (PAE)

En el marco del artículo 79 de la Ley General de Contabilidad Gubernamental y en términos de la disposición Décimo Quinta de los “Lineamientos Generales para la Evaluación de los Programas Presupuestarios Municipales”, el Órgano Superior de Fiscalización del Estado de México realizó la revisión del cumplimiento que la entidad fiscalizable dio a estas disposiciones, mostrándose a continuación el resultado:

Aspectos Evaluados	Cumple	Recomendaciones
Publicación del PAE en la página web	Sí	Continuar con la publicación del Programa Anual de Evaluación (PAE) en su página web, a fin de seguir dando cumplimiento a los artículos 79 de la Ley General de Contabilidad Gubernamental y 327 del Código Financiero del Estado de México y Municipios y Décimo Quinta de los “Lineamientos Generales para la Evaluación de los Programas Presupuestarios Municipales”.
Programas Presupuestarios	Sí	Efectuar las evaluaciones de los programas presupuestarios ejecutados por la entidad fiscalizable, conforme a su Programa Anual de Evaluación correspondiente, a fin de atender lo establecido en la disposición Décimo Quinta de los “Lineamientos Generales para la Evaluación de los Programas Presupuestarios Municipales”.
Sujetos Evaluados	Sí	Informar a los sujetos evaluados el resultado de las evaluaciones efectuadas a los programas presupuestarios, así como dar seguimiento a las estrategias y/o acciones que se implementen derivado de dichas evaluaciones, conforme a la disposición Décimo Quinta de los “Lineamientos Generales para la Evaluación de los Programas Presupuestarios Municipales”.
Tipos de Evaluación que se llevarán a cabo	Sí	Efectuar las evaluaciones a los programas presupuestarios, aplicando los tipos de evaluación establecidos en su Programa Anual de Evaluación, a fin de atender las disposiciones Décimo Segunda y Décimo Quinta de los “Lineamientos Generales para la Evaluación de los Programas Presupuestarios Municipales”.



Aspectos Evaluados	Cumple	Recomendaciones
Calendario de Ejecución	Sí	Dar cumplimiento al calendario de ejecución establecido en su Programa Anual de Evaluación, a fin de atender la disposición Décima Quinta de los "Lineamientos Generales para la Evaluación de los Programas Presupuestarios Municipales".
Publicación de los Resultados de las Evaluaciones y Personas que las realizan	No	Para años subsecuentes, difundir los documentos y resultados de las evaluaciones aplicadas a los programas presupuestarios en su página web, así como informar sobre las personas que las realizaron, con el objeto de dar cumplimiento a lo establecido en el artículo 79 de la Ley General de Contabilidad Gubernamental y en los "Lineamientos Generales para la Evaluación de los Programas Presupuestarios Municipales", específicamente en su Capítulo III, Disposición Décima Primera y el Capítulo X, Disposición Vigésima Cuarta.
Convenio para la Mejora del Desempeño y Resultados Gubernamentales	No	Para años subsecuentes, celebrar el Convenio para la Mejora del Desempeño y Resultados Gubernamentales, que firmarán conjuntamente los sujetos evaluados con la Unidad de Información, Planeación, Programación y Evaluación, en coordinación con la Tesorería y la Contraloría Municipal, con el objeto de dar cumplimiento a los "Lineamientos Generales para la Evaluación de los Programas Presupuestarios Municipales", específicamente en su Capítulo IX, disposición Vigésima Tercera y el Capítulo X, disposición Vigésima Cuarta.
Número de Recomendaciones		7

Fuente: Elaboración del OSFEM.

SEGUIMIENTO A LA EVALUACIÓN PROGRAMÁTICA

Las evaluaciones que realiza el Órgano Superior de Fiscalización del Estado de México las informa al organismo descentralizado mediante los pliegos de recomendaciones y a la Contraloría Interna Municipal a través de los oficios de promoción, los resultados de las evaluaciones de los indicadores en cuestión, se dieron a conocer mediante los siguientes oficios:

Pliegos de Recomendaciones de Evaluación	Oficios de Promoción de Acciones de Evaluación	Fechas de Emisión	Fechas de Acuse
OSFEM/AEDI/DADM/2843/2018	OSFEM/AEDI/DADM/2844/2018	03 de septiembre de 2018	14 de septiembre de 2018
OSFEM/AEDI/DADM/3735/2018	OSFEM/AEDI/DADM/3736/2018	26 de octubre de 2018	07 de diciembre de 2018
OSFEM/AEDI/DADM/4633/2018	OSFEM/AEDI/DADM/4634/2018	26 de noviembre de 2018	07 de diciembre de 2018
OSFEM/AEDI/DADM/1172/2019	OSFEM/AEDI/DADM/1173/2019	03 de abril de 2019	24 de abril de 2019

Fuente: Elaboración del OSFEM.



RESULTADO DE LA FISCALIZACIÓN



HALLAZGOS CON MONTOS POR ACLARAR

CUMPLIMIENTO FINANCIERO

Organismo Descentralizado Operador de Agua de Valle de Bravo				
Núm.	Hallazgos	Monto por Aclarar	Normatividad Infringida	Reincidencia respecto al ejercicio anterior
1	Como resultado de la revisión a las cuentas contables a corto plazo en el Anexo al Estado de Situación Financiera, se aprecia que las cuentas contables 1123 por un importe de 7.4 miles de pesos, 1217 por un importe de 406.1 miles de pesos y 2119 por un importe de 5,430.4 miles de pesos presentan antigüedad mayor a un año. Con relación al Informe de Resultados del ejercicio anterior, la entidad municipal muestra reincidencia en sus saldos.	5,843.90	Artículos 16, 17, 18, 19, 21, 22, 23, 33, 34, 35, 36, 37 fracción II, 38, 40, 41, 43, 44, 52, 84 y 85 fracción I y III de la Ley General de Contabilidad Gubernamental, 50 fracción IX y XIV, 51 párrafos segundo y tercero de la Ley de Responsabilidades Administrativas del Estado de México y Municipios, 95 fracciones I, IV, IX y XVI de la Ley Orgánica Municipal del Estado de México, Manual Único de Contabilidad Gubernamental para las Dependencias y Entidades Públicas del Gobierno y Municipios del Estado de México 2018 y Título Segundo de las obligaciones del titular del área administrativa, numeral 104 de los Lineamientos de Control Financiero y Administrativo para las Entidades Fiscalizables Municipales del Estado de México, publicados en el Periódico Oficial "Gaceta de Gobierno" del Estado de México número 9 de fecha 11 de Julio de 2013.	Sí
2	De la fiscalización realizada a la cuenta contable de Resultados de Ejercicios Anteriores, se identificó que las aplicaciones contables que afectan a la cuenta por un importe de -44.0 miles de pesos no presentan en su totalidad la aprobación y justificación del Órgano de Gobierno, de acuerdo a las políticas de registro del Manual Único de Contabilidad Gubernamental para las Dependencias y Entidades Públicas del Gobierno y Municipios del Estado de México vigente	44.0	Artículos 21 y 22 de la Ley General de Contabilidad Gubernamental, en cumplimiento con las políticas de registro para Resultado de Ejercicios Anteriores segundo párrafo del Manual Único de Contabilidad Gubernamental para las Dependencias y Entidades Públicas del Gobierno y Municipios del Estado de México 2018, 342, 344 párrafo primero y 352 párrafo tercero del Código Financiero del Estado de México y Municipios y numeral 104 de los Lineamientos de Control Financiero y Administrativo para las Entidades Fiscalizables Municipales del Estado de México, publicados en el Periódico Oficial "Gaceta de Gobierno" del Estado de México número 9 de fecha 11 de Julio de 2013.	
3	De acuerdo a la verificación al grado de avance del Informe Anual de Construcciones en Proceso se identifica que el avance financiero es mayor al avance físico.		Artículos 29 y 71 de la Ley General de Contabilidad Gubernamental, 95 fracción IV y 96 bis fracciones XIV, XX, XXII, XXIV, de la Ley Orgánica Municipal del Estado de México, capítulo VI "políticas de registro referentes a obra pública y construcciones en proceso" del Manual Único de Contabilidad Gubernamental para las Dependencias y Entidades Públicas del Gobierno y Municipios del Estado de México 2018, Capítulo V de las Obligaciones, lineamiento Décimo Primero fracción XVIII inciso d), numeral 53 y 56 del apartado de Construcciones en Proceso en Bienes de Dominio Público de los Lineamientos de Control Financiero y Administrativo para las Entidades Fiscalizables Municipales del Estado de México, publicados en el Periódico Oficial "Gaceta de Gobierno" del Estado de México número 9 de fecha 11 de Julio de 2013.	
4	De acuerdo a la verificación del Informe Anual de Construcciones en Proceso se identifica que presenta obras de ejercicios anteriores.		Artículos 21, 22, 29 de la Ley General de Contabilidad Gubernamental, 95 fracción IV y 96 bis fracciones XIV, XX, XXII, XXIV de la Ley Orgánica Municipal del Estado de México, y con lo establecido en los Lineamientos para la depuración de la cuenta construcciones en proceso en bienes de dominio público y en bienes propios de las entidades fiscalizables municipales del Estado de México, publicados en el Periódico Oficial "Gaceta de Gobierno" del Estado de México número 104 de fecha 28 de noviembre de 2016.	
5	Derivado de la verificación en el cumplimiento de las disposiciones establecidas en la Ley de Disciplina Financiera de las Entidades Federativas y los Municipios en su artículo 21 en materia de servicios personales de acuerdo al artículo 10 fracción I, incisos a) y b) y Transitorio sexto, se identificó el incumplimiento por la entidad municipal, ya que rebasa el porcentaje permitido.		Artículo 21 en relación a las disposiciones establecidas en el artículo 10 fracción I y transitorio sexto de la Ley de Disciplina Financiera de las Entidades Federativas y los Municipios.	



ORGANISMO DESCENTRALIZADO OPERADOR DE AGUA DE VALLE DE BRAVO



Organismo Descentralizado Operador de Agua de Valle de Bravo				
Núm.	Hallazgos	Monto por Aclarar	Normatividad Infringida	Reincidencia respecto al ejercicio anterior
	Una vez realizada la verificación del ingreso efectivamente recaudado, se identifica que difiere con lo presentado en el formato por concepto de aportación de mejoras por servicios ambientales al fideicomiso FIPASAHM por un importe de 90.2 miles de pesos.			
6	Dando seguimiento al acuerdo emitido con fecha 14 de junio 2019 donde se exhorta al Organismo Descentralizado Operador de Agua de Valle de Bravo para que cumpla con la operación del Fideicomiso Público para el pago por Servicios Ambientales Hidrológicos del Estado de México.	90.2	Artículos 216-I, 216-J del Código Financiero del Estado de México y Municipios.	
7	Derivado del comparativo entre los saldos finales de las cuentas contables de CAEM, CONAGUA e ISSEMYM registrados en el Anexo al Estado de Situación Financiera por el ayuntamiento y la confirmación de saldos con las entidades federales y estatales, se identificaron diferencias el ISSEMYM por 2,756.3 miles de pesos y con CONAGUA por 3,721.4 miles de pesos.	6,477.70	Artículos 16, 17, 18, 19, 21, 22, 23, 33, 34, 35, 36, 37, 38, 40, 41, 43, 44, 45, 52, 84 y 85 de la Ley General de Contabilidad Gubernamental y con el Manual Único de Contabilidad Gubernamental para las Dependencias y Entidades Públicas del Gobierno y Municipios del Estado de México 2018.	Si
8	Como resultado de la revisión del entero al Instituto de Seguridad Social del Estado de México y Municipios (ISSEMYM), del importe de las cuotas, aportaciones y retenciones realizadas a los servidores públicos municipales, correspondientes a los ejercicios 2017 y 2018, se identificó que la entidad no presentó la información solicitada de manera correcta y completa de acuerdo al oficio número OSFEM/IMP/DFICP/DFCPM1254/19 de fecha 25/06/2019 por lo que impidió realizar la fiscalización. El ODAS deberá cumplir de manera oportuna con el pago de sus obligaciones, de acuerdo a la normatividad para cada uno de los conceptos que se mencionan.		Artículos 16, 17, 18, 19, 21, 22, 23, 33, 34, 35, 36, 37 fracción II, 38, 40, 41, 43, 44, 52, 84 y 85 fracción I y III de la Ley General de Contabilidad Gubernamental, 342, 343, 344 párrafo primero y 352 del Código Financiero del Estado de México y Municipios, 19, 21 de la Ley de Seguridad Social para los servidores públicos del Estado de México y Municipios, 51 fracción X de la Ley Orgánica Municipal del Estado de México, Título Segundo Lineamientos de control financiero y administrativo de las retenciones y contribuciones por pagar a corto plazo de Lineamientos de Control Financiero y Administrativo para las Entidades Fiscalizables Municipales del Estado de México, publicados en el Periódico Oficial "Gaceta de Gobierno" del Estado de México número 9 de fecha 11 de Julio de 2013 y Manual Único de Contabilidad Gubernamental para las Dependencias y Entidades Públicas del Gobierno y Municipios del Estado de México 2018.	
9	Como resultado de la revisión del entero al Servicio de Administración Tributaria (SAT) de las retenciones por concepto del Impuesto Sobre la Renta (ISR) por Salarios, Honorarios y Arrendamiento, durante el ejercicio 2018, se identificó que la entidad no presentó la información solicitada de manera correcta y completa de acuerdo al oficio número OSFEM/IMP/DFICP/DFCPM1254/19 de fecha 25/06/2019 por lo que impidió realizar la fiscalización		Artículos 16, 17, 18, 19, 21, 22, 23, 33, 34, 35, 36, 37 fracción II, 38, 40, 41, 43, 44, 52, 84 y 85 fracción I y III de la Ley General de Contabilidad Gubernamental, 342, 343, 344 párrafo primero y 352 del Código Financiero del Estado de México y Municipios, 6 fracción I del Código Fiscal de la Federación, 96, 106, 116 de la Ley del Impuesto Sobre la Renta, numeral 72 y 73 del Título Segundo Lineamientos de control financiero y administrativo de las retenciones y contribuciones por pagar a corto plazo de Lineamientos de Control Financiero y Administrativo para las Entidades Fiscalizables Municipales del Estado de México, publicados en el Periódico Oficial "Gaceta de Gobierno" del Estado de México número 9 de fecha 11 de Julio de 2013 y Manual Único de Contabilidad Gubernamental para las Dependencias y Entidades Públicas del Gobierno y Municipios del Estado de México 2018.	
10	Después de la verificación, se puede conocer que la entidad municipal no presenta la totalidad de sus notas a los Estados Financieros y Presupuestales, incumpliendo con los postulados básicos de contabilidad gubernamental de revelación suficiente e importancia relativa. Las notas faltantes son las siguientes: Estado de Actividades, Estado de Variación en la Hacienda Pública, Estado de Flujos de Efectivo, Conciliación entre los Ingresos Presupuestarios y Contables, así como Notas de Memoria (Cuentas de Orden).		Artículos 46, fracción I, inciso g, 48 y 49 de la Ley General de Contabilidad Gubernamental, 342 y 344 del Código Financiero del Estado de México y Municipios y con las Normas y Metodología para la Emisión de Información Financiera y Estructura de los Estados Financieros Básicos del Ente Público y Características de sus Notas, documentos emitidos por el CONAC y publicados en el periódico oficial "Diario Oficial de la Federación el 30 de septiembre de 2015.	Si

FUENTE: Elaboración del OSFEM.



HALLAZGOS CON MONTOS POR ACLARAR

PRESUPUESTO

Organismo Descentralizado Operador de Agua de Valle de Bravo (Miles de pesos)			
Núm.	Hallazgos	Importe por Aclarar	Normatividad Infringida
1	De acuerdo a la revisión realizada, se identificó que en algunos rubros de los ingresos de gestión del Estado Analítico de Ingresos del ejercicio 2018 no alcanzaron la recaudación del ingreso modificado por 1,058.5 miles de pesos.	1,058.5	Artículos 22, 38 y 61 Ley General de Contabilidad Gubernamental; 115 fracción IV Constitución Política de los Estados Unidos Mexicanos; Ley de Ingresos de los Municipios del Estado de México y Manual Único de Contabilidad Gubernamental para las Dependencias y Entidades Públicas del Gobierno y Municipios del Estado de México; Postulado Básico de Contabilidad Gubernamental Registro e Integración Presupuestaria.
2	Una vez realizado el análisis al Estado Analítico del Ejercicio del Presupuesto de Egresos, se identificó que el egreso ejercido de las partidas específicas es mayor al egreso modificado por 497.7 miles de pesos.	497.7	Artículos 20, 36 y 37 de la Ley de Planeación del Estado de México y Municipios y Municipios y 305, 307 y 317 Bis y Código Financiero del Estado de México y Municipios.
3	Una vez realizado el análisis al Estado Analítico del Ejercicio del Presupuesto de Egresos, se identificó que el egreso ejercido en un proyecto es mayor al egreso modificado por 31.3 miles de pesos.	31.3	Artículos 20, 36 y 37 de la Ley de Planeación del Estado de México y Municipios y 305 y 307 del Código Financiero del Estado de México y Municipios.
4	Derivado del análisis al ingreso recaudado, egreso ejercido y cumplimiento de metas, se identificó que la entidad presentó un desahorro presupuestal; así mismo, se detectaron acciones con cumplimiento porcentual de metas menores al 95.0 por ciento y mayores al 100.0 por ciento.	0.0	Artículo 305 del Código Financiero del Estado de México y Municipios Manual para la Planeación, Programación y Presupuesto de Egresos Municipal para el Ejercicio Fiscal 2018, Apartado 1.2 Marco Conceptual, 2. Programación Presupuestaria 3. Presupuesto / Integración Presupuestaria (Especialidad).
5	Derivado del análisis a las acciones programadas por dependencia general, se identificó que algunas acciones presentaron porcentajes de cumplimiento menores al 95.0 por ciento y mayores al 100.0 por ciento.	0.0	Artículos 7, 19 Fracción VI, 20 fracción IV y 36 de la Ley de Planeación del Estado de México y Municipios y Artículo 307 Código Financiero del Estado de México y Municipios.
6	De acuerdo a la información presentada por la entidad, se analizó el cumplimiento porcentual de metas respecto al egreso ejercido, obteniendo como resultado que la entidad no presentó un adecuado control en la planeación del recurso ejercido y las metas realizadas por Dependencia General.	0.0	Artículos 7, 20 fracción IV y 30. de la Ley de Planeación del Estado de México y Municipios; 312 del Código Financiero del Estado de México y Municipios y Manual para la Programación y Presupuestación Municipal para el Ejercicio Fiscal 2018; apartado 1.2 Marco Conceptual; punto 3. Presupuesto (Especialidad).



BIENES MUEBLES E INMUEBLES

Organismo Descentralizado Operador de Agua de Valle de Bravo (Miles de pesos)			
Núm.	Hallazgos	Importe por Aclarar	Normatividad Infringida
1	Como resultado del análisis comparativo entre el Reporte de Cuenta Pública y los Reportes Mensuales, respecto a los movimientos administrativos de altas y bajas de los bienes muebles e inmuebles realizados por la entidad, se identificó que los registros de bajas de bienes muebles difieren.	1,571.0	Artículos 23, 24, 27 y 28 de la Ley General de Contabilidad Gubernamental; Capítulo VI "Políticas de Registro" del Manual Único de Contabilidad Gubernamental para las Dependencias y Entidades Públicas del Gobierno y Municipios del Estado de México y Lineamientos para el Registro y Control del Inventario y la Conciliación Desincorporación de Bienes Muebles e Inmuebles para las Entidades Fiscalizables Municipales del Estado de México", publicados en la Gaceta del Gobierno No. 9, de fecha 11 de julio de 2013.
2	De acuerdo al análisis realizado entre los saldos de los Inventarios de Bienes Muebles e Inmuebles y el Estado de Situación Financiera Comparativo presentados por la entidad, se identificó que existe diferencia de 6,438.6 miles de pesos en los bienes inmuebles.	6,438.6	Artículos 19 fracción VII, 23, 27 y 28 de la Ley General de Contabilidad Gubernamental; Capítulo VI "Políticas de Registro" del Manual Único de Contabilidad Gubernamental para las Dependencias y Entidades Públicas del Gobierno y Municipios del Estado de México; Lineamientos para el Registro y Control del Inventario y la Conciliación y Desincorporación de Bienes Muebles e Inmuebles para las Entidades Fiscalizables Municipales del Estado de México", publicados en la Gaceta del Gobierno No. 9, de fecha 11 de julio de 2013 y Lineamientos de Control Financiero y Administrativo para las Entidades Fiscalizables Municipales del Estado de México", publicados en la Gaceta del Gobierno, el 11 de julio de 2013.
3	Como resultado del análisis de la depreciación acumulada del ejercicio 2018, se identificó que el saldo registrado en el Estado de Situación Financiera Comparativo difiere con lo que revela el Inventario de Bienes Muebles y el Reporte de depreciación; asimismo, no se realizó el cálculo de la depreciación y el registro contable de la cuenta de edificios no habitacionales.	574.0	Artículos 22 y 44 de la Ley General de Contabilidad Gubernamental y Capítulo VI "Políticas de Registro" del Manual Único de Contabilidad Gubernamental para las Dependencias y Entidades Públicas del Gobierno y Municipios del Estado de México.



Con fundamento en los artículos 16, 115, fracción IV, penúltimo párrafo, 116, fracción II, sexto párrafo y 134, segundo y quinto párrafos de la Constitución Política de los Estados Unidos Mexicanos; 11, segundo párrafo de la Ley General de Responsabilidades Administrativas; 34, 61, fracciones XXXII, XXXIII y XXXIV y 129 penúltimo párrafo de la Constitución Política del Estado Libre y Soberano de México; 94, fracción I y 95 de la Ley Orgánica del Poder Legislativo del Estado Libre y Soberano de México; 12, segundo párrafo de la Ley de Responsabilidades Administrativas del Estado de México y Municipios; 1, 3, 6, 7, 8, fracciones I, II, XXVII inciso a) y XXXVI, 10, 13 fracciones IX y XXV de la Ley de Fiscalización Superior del Estado de México; 112 de la Ley Orgánica Municipal del Estado de México, y 1, 6, fracción XI del Reglamento Interior del Órgano Superior de Fiscalización del Estado de México; la contraloría del organismo de Valle de Bravo, México, como autoridad competente en materia de auditoría, control y evaluación municipal, dará puntual seguimiento a los hallazgos que pudieran resultar en las faltas administrativas, identificados en el resultado de la revisión a la Cuenta Pública y, en su caso, substanciar en el ámbito de su competencia el procedimiento que corresponda.

Es importante destacar que las acciones que emprenda el órgano interno de control, relacionadas con los hallazgos de referencia, debe hacerlas sólo del conocimiento del presidenta(e) del organismo, como superior jerárquico



AUDITORÍA DE OBRA

Las observaciones y hallazgos determinados, se encuentran contenidas en el presente informe de resultados, realizándose el Oficio de Promoción de Acciones.

OBSERVACIONES RESARCITORIAS

Derivado de la aplicación del procedimiento de auditoria no se determinaron observaciones resarcitorias.

AUDITORÍA DE OBRA

Organismo Público Descentralizado para la Prestación de los Servicios de Agua Potable, Alcantarillado y Saneamiento del Municipio de Valle de Bravo, México. Observaciones Resarcitorias de Auditoría de Obra Del 1 de enero al 31 de diciembre 2018 (Miles de pesos)					
Observaciones Determinadas	Importe observado	Observaciones Solventadas	Importe Solventado	Observaciones por Solventar	Importe por Solventar
0	0.0	0	0.0	0	0.0



HALLAZGOS PARA PROMOCIÓN DE ACCIONES

Organismo Público Descentralizado para la Prestación de los Servicios de Agua Potable, Alcantarillado y Saneamiento del Municipio de Valle de Bravo, México.		
Hallazgos de Auditoría de Obra		
Ejercicio 2018		
Número	Hallazgo	Normatividad infringida
18-DAOM ^A -2107-112-PA-01	Derivado de los trabajos de auditoría, se detectó que los servidores públicos responsables del control de la obra pública no cuentan con la acreditación del procedimiento de evaluación de confianza ante la Unidad Estatal de Certificación de confianza de la Secretaría de la Contraloría, ni de la certificación de competencia laboral en funciones expedida por el Instituto Hacendario del Estado de México.	Artículo 134 primer párrafo de la Constitución Política de los Estados Unidos Mexicanos. Artículo 129 primer párrafo de la Constitución Política del Estado Libre y Soberano de México. Artículo 12.72 del Libro Décimo Segundo del Código Administrativo del Estado de México. Artículos 96 fracción I y 96 Ter de la Ley Orgánica Municipal del Estado de México.
18-DAOM ^A -2107-112-PA-02	Derivado de la revisión de expedientes únicos de obra se detectó que no se encuentran debidamente integrados con toda la documentación técnica como los permisos, licencias y registros relevantes, planos correspondientes a la construcción final, instructivos de operación de los trabajos ejecutados, correspondientes a la etapa de ejecución.	Artículo 134 primer párrafo de la Constitución Política de los Estados Unidos Mexicanos. Artículo 129 primer párrafo de la Constitución Política del Estado Libre y Soberano de México. Artículos 262, 264 fracción VII, 268 y 269 fracción VII del Reglamento del Libro Décimo Segundo del Código Administrativo del Estado de México.
18-DAOM ^A -2107-112-PA-03	Derivado de los trabajos de auditoría, se detectó que la entidad fiscalizable para las acciones de reparación y mantenimiento de la infraestructura de agua potable no registro en la bitácora de obra la aplicación de los insumos (ubicación y cantidades de trabajo).	Artículo 134 primer párrafo de la Constitución Política de los Estados Unidos Mexicanos. Artículo 129 primer párrafo de la Constitución Política del Estado Libre y Soberano de México. Artículo 12.61 y 12.64 del Libro Décimo Segundo del Código Administrativo del Estado de México. Artículo 312 fracción III del Código Financiero del Estado de México y Municipios.



Organismo Público Descentralizado para la Prestación de los Servicios de Agua Potable, Alcantarillado y Saneamiento del Municipio de Valle de Bravo, México.		
Hallazgos de Auditoría de Obra Ejercicio 2018		
Número	Hallazgo	Normatividad infringida
18-DAOM ^A -2107-112-PA-04	De la revisión a los expedientes únicos de obra se detectó que el presupuesto de obra no integra el importe de la mano de obra donde se especifique la especialidad, categoría y percepciones totales por unidad de tiempo.	Artículo 134 primer párrafo de la Constitución Política de los Estados Unidos Mexicanos. Artículo 129 primer párrafo de la Constitución Política del Estado Libre y Soberano de México. Artículos 265 del Reglamento del Libro Décimo Segundo del Código Administrativo del Estado de México.
18-DAOM ^A -2107-112-PA-05	Del análisis de los expedientes únicos de obra a fiscalizar se detectó que la entidad fiscalizable no tiene el catálogo de proveedores y prestadores de servicios, para los procedimientos de adquisición mediante contratos.	Artículo 134 primer párrafo de la Constitución Política de los Estados Unidos Mexicanos. Artículo 129 primer párrafo de la Constitución Política del Estado Libre y Soberano de México. Artículo 25 inciso c) del Reglamento interno del ODAPAS Valle de Bravo
18-DAOM ^A -2107-112-PA-06	Del análisis de los expedientes únicos de obra a fiscalizar se detectó que la entidad fiscalizable no contemplo en sus contratos de compra-venta y de arrendamiento de maquinaria, los derechos y obligaciones que se deriven del contrato, así como las penas convencionales, condiciones de precio fijo y establecer la rescisión de contrato.	Artículo 134 primer párrafo de la Constitución Política de los Estados Unidos Mexicanos. Artículo 129 primer párrafo de la Constitución Política del Estado Libre y Soberano de México. Artículos 66, 67, 69 y 71 de la Ley de Contratación Pública del Estado de México.

FUENTE: Elaboración del OSFEM

Los comentarios de los auditados quedaron registrados y asentados en las actas circunstanciadas correspondientes y oficios remitidos por la entidad fiscalizable, contenidos en el expediente de auditoría.

RESUMEN

Derivado de la Auditoría de Obra de la Cuenta Pública bajo el Sistema Nacional de Fiscalización, se detectó que la entidad fiscalizable ejerció un importe de 3,098.2 miles de pesos en 2 obras públicas y 2 acciones, de lo cual se fiscalizó una muestra de 609.0 miles de pesos en 2 obras públicas, representando el 19.7 por ciento en inversión ejercida y 50.0 por ciento del universo. La auditoría se practicó sobre la información proporcionada por la entidad fiscalizada por el ejercicio fiscal que concluyó el 31 de diciembre de 2018.

De las obras públicas que ejecutó el ODAPAS Valle de Bravo, México que fueron sujetas a fiscalización, se determinó que la entidad fiscalizable carece de un adecuado sistema de control interno al presentar fallas en materia de adjudicación, contratación y ejecución, lo que generó hallazgos determinados en la auditoría.

RECOMENDACIONES DE EVALUACIÓN DE PROGRAMAS

Nombre del Indicador	Hallazgos	Recomendaciones
Programa Presupuestario Ejecutado por la Entidad Municipal y MIR	Con el análisis de la información remitida por la entidad municipal, respecto a la aplicación del programa presupuestario en materia de Cultura Física y Deporte el OSFEM identificó que en el programa reportado, utilizó la Matriz de Indicadores para Resultados.	Continuar con las estrategias establecidas, a fin de incluir acciones encaminadas a mejorar la estructura jurídica, orgánica y funcional y física, así como ampliar la oferta y calidad de los servicios que proporcionan las entidades promotoras de actividades físicas, recreativas y deportivas para fomentar la salud física y mental de la población a través de una práctica sistemática.
Evaluación Programática Presupuestal	La entidad fiscalizable mostró el nivel de cumplimiento de las metas y las actividades no programadas, así como las no alcanzadas y aquellas que cumplieron en los proyectos ejecutados en el ejercicio 2018.	Dar seguimiento a las 3 recomendaciones referidas en el apartado de Evaluación Programática Presupuestal de este Informe de Resultados.
Matriz de Indicadores para Resultados (MIR)	El resultado del programa presupuestario en materia de Cultura Física y Deporte no se presenta, toda vez que la entidad municipal reportó indicadores del nivel Actividad que no son congruentes entre los niveles Componente, Propósito y Fin.	Aplicar los principios de la lógica horizontal y vertical de la Metodología del Marco Lógico (MML) en cada uno de los indicadores correspondientes a los niveles de Actividad, Componente, Propósito y Fin, constatando la congruencia tanto en los resultados que se obtienen, como en las variables que los integran.
Transparencia en el Ámbito Municipal	El organismo descentralizado no cuenta con página web, a través de la cual dé cumplimiento a lo establecido en el Artículo 92 de la Ley de Transparencia y Acceso a la Información Pública del Estado de México y Municipios (LTAIPEMyM).	Poner a disposición del público de manera permanente y actualizada de forma sencilla, precisa y entendible, en los respectivos medios electrónicos, de acuerdo con sus facultades, atribuciones y/o funciones, según corresponda la información a que se refiere esta Ley a través de su sitio de internet y de la Plataforma Nacional.



Nombre del Indicador	Hallazgos	Recomendaciones
Documentos para el Desarrollo Institucional	El Organismo Descentralizado presentó evidencia documental, que sustenta que cuenta con el Manual de Organización, Organigrama y Reglamento Interior, sin embargo carece del Manual de Procedimientos.	Mantener actualizado el Manual de Organización, Organigrama y Reglamento Interior, así como elaborar y aprobar el Manual de Procedimientos, para el adecuado desempeño del Instituto Municipal de Cultura Física y Deporte, a fin de eficientar su gestión municipal.
Competencia Laboral del Tesorero	El Tesorero no cumple con los requisitos establecidos en los artículos 32 y 96, fracción I de la Ley Orgánica Municipal del Estado de México.	Contratar un Tesorero que cuente con título profesional en las áreas jurídicas, económicas o contables-administrativas; experiencia mínima de un año; Certificación en Competencia Laboral en funciones expedida por el Instituto Hacendario del Estado de México; Constancia de no inhabilitación expedida por la autoridad competente; y Certificado de no antecedentes penales.
Competencia Laboral del Contralor Interno	El Contralor Interno no cumple con los requisitos establecidos en los artículos 32, 96, fracción I y 113 de la Ley Orgánica Municipal del Estado de México.	Contratar un Contralor Interno que cuente con título profesional en las áreas jurídicas, económicas o contables-administrativas; experiencia mínima de un año; Certificación en Competencia Laboral en funciones expedida por el Instituto Hacendario del Estado de México; Constancia de no inhabilitación expedida por la autoridad competente; y Certificado de no antecedentes penales.
Programa Anual de Evaluación (PAE)	El Instituto Municipal de Cultura Física y Deporte no dio cumplimiento a lo establecido en el artículo 79 de la Ley General de Contabilidad Gubernamental y a las disposiciones de los Lineamientos Generales para la Evaluación de los Programas Presupuestarios Municipales.	Dar seguimiento a las 7 recomendaciones referidas en el apartado Programa Anual de Evaluación (PAE) de este Informe de Resultados.
Total		16

Fuente: Elaboración del OSFEM.



Con fundamento en los artículos 16, 115, fracción IV, penúltimo párrafo, 116, fracción II, sexto párrafo y 134, segundo y quinto párrafos de la Constitución Política de los Estados Unidos Mexicanos; 34, 61, fracciones XXXII, XXXIII y XXXIV, 129 penúltimo párrafo de la Constitución Política del Estado Libre y Soberano de México; 94, fracción I y 95 de la Ley Orgánica del Poder Legislativo del Estado de México; 1, 3, 4, fracción IV, 5, 6, 7, 8, fracciones I, II, V, VI, IX, XI, XXV y XXXVI, 14, 21 y 23, fracciones XI, XII, XIV y XVII de la Ley de Fiscalización Superior del Estado de México; 112, fracciones I, III, VI, XI, y XIX de la Ley Orgánica Municipal del Estado de México; 19, fracción VI de la Ley de Planeación del Estado de México y Municipios; 327-A, 344 y 350 del Código Financiero del Estado de México y Municipios; 1, 3, fracción III y 29, fracción IX del Reglamento Interno del Órgano Superior de Fiscalización del Estado de México; la Contraloría Interna del Instituto Municipal de Cultura Física y Deporte de Valle de Bravo, como autoridad competente en materia de auditoría, control y evaluación municipal, dará puntal seguimiento a los hallazgos identificados en el resultado de la revisión a la Cuenta Pública y en su caso, determinará el procedimiento que corresponda. Las recomendaciones constituyen medidas para mejorar el manejo de los recursos públicos de una forma responsable, eficiente, eficaz y transparente.



INFORMES MENSUALES

De la fiscalización los informes Mensuales no se determinaron observaciones

Se inició un procedimiento administrativo resarcitorio, derivado de la revisión al primer semestre del ejercicio fiscal 2017



INSTITUTO MUNICIPAL DE CULTURA FÍSICA Y DEPORTE DE VALLE DE BRAVO



CONTENIDO

Presentación	423
Cumplimiento Financiero	425
Presupuesto y Bienes Muebles e Inmuebles	453
Evaluación de Programas	479
Resultado de la Fiscalización	493



PRESENTACIÓN

Conforme a lo dispuesto por la Ley que crea el organismo público descentralizado denominado Instituto Municipal de Cultura Física y Deporte, en la Gaceta del Gobierno del Estado de México decreto número 128 publicado el 2 de Abril 2008, se aprueba la creación del instituto municipal de cultura física y deporte de Valle de Bravo . El organismo investido de personalidad jurídica y patrimonio propio, surgió con el objeto de fomentar la creación, conservación, mejoramiento, protección, difusión, promoción, investigación y aprovechamiento de los recursos humanos, materiales y financieros destinados a la cultura física, a las actividades recreativas y al deporte, en todos los grupos y sectores sociales del municipio.

INFORME DE RESULTADOS DE LA FISCALIZACIÓN SUPERIOR DE LA CUENTA PÚBLICA DEL INSTITUTO MUNICIPAL DE CULTURA FÍSICA Y DEPORTE DE VALLE DE BRAVO

H. LX. LEGISLATURA DEL ESTADO DE MÉXICO

El Órgano Superior de Fiscalización del Estado de México en cumplimiento con los artículos 50, 51 y 52 de la Ley de Fiscalización Superior del Estado de México, por conducto de la Comisión de Vigilancia, da a conocer el Informe de Resultados correspondiente a la Cuenta Pública Municipal del ejercicio fiscal 2018 a la H. LX Legislatura del Estado de México.

OBJETIVO DE LA FISCALIZACIÓN

CUMPLIMIENTO FINANCIERO, PRESUPUESTO Y BIENES MUEBLES E INMUEBLES

Fiscalizar la Cuenta Pública, la aplicación de los recursos, la situación financiera, el endeudamiento contraído, la inversión pública realizada, la ejecución de la Ley de Ingresos y el ejercicio del Presupuesto de Egresos, así como el registro contable y administrativo de los Bienes Muebles e Inmuebles en cumplimiento de la normatividad.



ANÁLISIS DE CUMPLIMIENTO FINANCIERO



ALCANCE DE LA REVISIÓN

CUMPLIMIENTO FINANCIERO, PRESUPUESTO Y BIENES MUEBLES E INMUEBLES

Se aplicaron los procedimientos normativos a la Cuenta Pública del Instituto Municipal de Cultura física y Deporte de Valle de Bravo , en cumplimiento de la Ley General de Contabilidad Gubernamental, de la Ley de Ingresos de los Municipios del Estado de México, del Presupuesto de Egresos del Instituto Municipal de Cultura Física y Deporte, del Código Financiero del Estado de México y Municipios, normas y acuerdos emitidos por el Consejo Nacional de Armonización Contable (CONAC) y del Manual Único de Contabilidad Gubernamental para las Dependencias y Entidades Públicas del Gobierno y Municipios del Estado de México 2018. La veracidad de los estados financieros y presupuestales es responsabilidad de la administración de la entidad, los cuales se elaboraron en función de los ordenamientos legales, de las disposiciones normativas aplicables a la naturaleza de las operaciones realizadas y de acuerdo con lo manifestado en la carta de afirmaciones presentada por el ente.

La revisión se efectuó considerando las Normas Profesionales de Auditoría del Sistema Nacional de Fiscalización y de manera supletoria las Normas Internacionales de Auditoría adoptadas en las Normas de Auditoría para Atestiguar, Revisión y Otros Servicios Relacionados, emitidas por el Instituto Mexicano de Contadores Públicos, aplicadas en las circunstancias.



PROCEDIMIENTOS APLICADOS

CUMPLIMIENTO FINANCIERO

Los procedimientos aplicados se encuentran detallados en el libro uno en el apartado “ANÁLISIS DE CUMPLIMIENTO FINANCIERO DE LOS INSTITUTOS MUNICIPALES DE CULTURA FÍSICA Y DEPORTE E INSTITUTO MUNICIPAL DE LA JUVENTUD ” y que de forma particular se aplicaron a la entidad municipal conforme a la información que entregó en la Cuenta Pública Municipal 2018.

PRESUPUESTO Y BIENES MUEBLES E INMUEBLES

Los procedimientos aplicados a la entidad municipal con base en la información reportada en la Cuenta Pública Municipal 2018, se encuentran detallados en el libro uno en el apartado de “CUMPLIMIENTO PRESUPUESTAL Y CONTROL DE BIENES MUEBLES E INMUEBLES DE LOS INSTITUTOS MUNICIPALES DE CULTURA FÍSICA Y DEPORTE E INSTITUTO MUNICIPAL DE LA JUVENTUD”.

El informe se emitió con el propósito de dar a conocer el resultado de la fiscalización superior de la Cuenta Pública 2018 al Poder Legislativo y al Instituto Municipal de Cultura Física y Deporte de Valle de Bravo. Para que éste dé atención a las observaciones y a los hallazgos que se encuentran en el apartado “Resultado de la Fiscalización”.

Las observaciones y los hallazgos comprenden aspectos relacionados con deficiencias en el diseño, los cuales podrían afectar a la administración municipal, en su registro, proceso, resumen y reporte de la información financiera, por lo que contravendrá de ese modo, sus afirmaciones sobre el contenido de los estados financieros.



SÍNTESIS DE LOS RESULTADOS DE LA FISCALIZACIÓN DE CUMPLIMIENTO FINANCIERO

Aspectos Evaluados	Análisis
Análisis de adeudos del ejercicio fiscal anterior en cumplimiento del artículo 20 de la LDF	La entidad cumplió con el artículo 20 y transitorio décimo primero de la LDF, respecto al porcentaje para cubrir las ADEFAS ya que no excedió el 5.5 por ciento.
Resultado del Cumplimiento en Armonización Contable SEvAC	Representa un promedio general de 94.6 por ciento, lo cual indica un cumplimiento alto en el grado de armonización contable

FUENTE: Elaboración del OSFEM.



ÍNDICES DE EVALUACIÓN DE LOS RESULTADOS DE LA FISCALIZACIÓN DE CUMPLIMIENTO FINANCIERO

Aspectos Evaluados	Total Aspectos Evaluados	Total de Aspectos Cumplidos	Porcentaje Alcanzado
Consistencia de la información financiera de la Cuenta Pública Municipal con el Informe Mensual de diciembre 2018	1	1	100.0
Saldos del Estado de Situación Financiera Comparativo 2017 contra el saldo inicial del Anexo al Estado de Situación Financiera enero 2018	1	1	100.0
Verificación de las cuentas contables de acuerdo al Manual Único de Contabilidad Gubernamental	1	0	0.0
Naturaleza de los saldos del Anexo al Estado de Situación Financiera	1	1	100.0
Saldos del Estado de Situación Financiera Comparativo contra el Anexo al Estado de Situación Financiera	1	1	100.0
Cuentas contables del Estado de Situación Financiera con antigüedad mayor a un año	1	1	100.0
Equilibrio en el Estado de Situación Financiera Comparativo	1	1	100.0
Resultado del ejercicio del Estado de Situación Financiera Comparativo contra el Estado de Actividades Comparativo	1	1	100.0
Autorización y justificación de las aplicaciones contables a la cuenta de resultado de ejercicios anteriores	1	1	100.0
Saldo de la Hacienda/Patrimonio del Estado de Situación Financiera Comparativo contra el Estado de Variación en la Hacienda y Patrimonio	1	1	100.0
Saldo del activo del Estado de Situación Financiera Comparativo contra el Estado Analítico del Activo	1	1	100.0



ÍNDICES DE EVALUACIÓN DE LOS RESULTADOS DE LA FISCALIZACIÓN DE CUMPLIMIENTO FINANCIERO

Aspectos Evaluados	Total Aspectos Evaluados	Total de Aspectos Cumplidos	Porcentaje Alcanzado
Estado de Flujos de Efectivo	1	1	100.0
Estado de Cambios en la Situación Financiera	1	1	100.0
Estado Analítico de la Deuda y Otros Pasivos	1	1	100.0
Presentación de la información financiera de acuerdo a los formatos a que hace referencia la LDF	1	1	100.0
Servicios personales en cumplimiento del artículo 10 de la LDF	2	0	0.0
Confirmación de saldos con CFE e ISSEMYM	2	1	50.0
Entero de cuotas, aportaciones y retenciones al ISSEMYM	1	0	0.0
Pagos de retenciones del I.S.R. (salarios, honorarios y arrendamiento) al SAT	1	1	100.0
Obligación de presentar aviso y Dictamen del Impuesto sobre Erogaciones por Remuneraciones al Trabajo Personal	1	1	100.0
Notas a los Estados Financieros, contables y presupuestales	3	2	66.7
Conciliación de los Ingresos y Egresos presupuestarios y contables	2	2	100.0
Resultado		1816.7	

FUENTE: Elaboración del OSFEM.

SEMAFORIZACIÓN	
0-1100	Crítico
1101-1650	Suficiente
1651-2200	Adecuado



ESTADO DE SITUACIÓN FINANCIERA COMPARATIVO

Instituto Municipal de Cultura Física y Deporte de Valle de Bravo Estado de Situación Financiera Comparativo Al 31 de Diciembre de 2018 (Miles de pesos)							
Concepto	2018	2017	Variación 2018-2017	Concepto	2018	2017	Variación 2018-2017
Activo				Pasivo			
Circulante				Circulante			
Efectivo y Equivalentes	280.9	603.6	-322.7	Cuentas por Pagar a Corto Plazo	55.1	77.7	-22.6
Bancos/Tesorería	280.9	603.6	-322.7	Retenciones y Contribuciones por Pagar a Corto Plazo	55.1	77.7	-22.6
				Total Pasivo	55.1	77.7	-22.6
Derechos a Recibir Bienes o Servicios	0.0	0.0	0.0	Hacienda Pública/Patrimonio			
Anticipo a Proveedores por Adquisición de Bienes y Prestación de Servicio	0.0	-10.0	10.0	Hacienda Pública/Patrimonio Generado	730.6	1,024.2	-293.6
Anticipo a Contratistas por Obras Públicas a Corto Plazo	0.0	10.0	-10.0	Resultados del Ejercicio (Ahorro/Desahorro)	-293.6	814.0	-1,107.6
				Resultados del Ejercicio (Ahorro/Desahorro)	-293.6	814.0	-1,107.6
No Circulante	504.8	498.3	6.5	Resultados de Ejercicios Anteriores	1,024.2	210.2	814.0
Bienes Muebles	667.5	584.6	82.9	Resultados de Ejercicios Anteriores	1,024.2	210.2	814.0
Mobiliario y Equipo de Administración	199.2	199.2	0.0	Total Hacienda Pública/Patrimonio	730.6	1,024.2	-293.6
Vehículos y Equipo de Transporte	332.5	332.5	0.0				
Maquinaria, Otros Equipos y Herramientas	135.9	52.9	83.0				
Depreciación, Deterioro y Amortización Acumulada de Bienes	-162.8	-86.3	-76.5				
Depreciación Acumulada de Bienes Muebles	-162.8	-86.3	-76.5				
Total Activo	785.7	1,101.9	-316.2	Total Pasivo y Hacienda Pública/Patrimonio	785.7	1,101.9	-316.2

FUENTE: Elaboración del OSFEM, con información de la Cuenta Pública de la Entidad.



ESTADO DE ACTIVIDADES COMPARATIVO

Instituto Municipal de Cultura Física y Deporte de Valle de Bravo			
Estado de Actividades Comparativo			
Del 1 de enero al 31 de diciembre de 2018			
(Miles de pesos)			
Concepto	2018	2017	Variación 2018-2017
Ingresos y Otros Beneficios			
Ingresos de Gestión	34.7	22.0	12.7
Participaciones, Aportaciones, Transferencias, Asignaciones, Subsidios y Otras Ayudas	6,030.0	6,460.0	-430.0
Otros Ingresos y Beneficios	0.6	295.0	-294.4
Total de Ingresos y Otros Beneficios	6,065.4	6,777.0	-711.6
Gastos y Otras Pérdidas			
Gastos de Funcionamiento	4,154.1	5,141.1	-987.0
Servicios Personales	2,876.6	2,769.6	107.0
Materiales y Suministros	268.3	730.7	-462.4
Servicios Generales	1,009.2	1,640.8	-631.6
Transferencias, Asignaciones, Subsidios y Otras Ayudas	2,043.4	776.6	1,266.8
Intereses, Comisiones y Otros Gastos de la Deuda Pública	0.0	0.0	0.0
Otros Gastos y Pérdidas Extraordinarias	161.4	45.3	116.1
Inversión Pública	0.0	0.0	0.0
Bienes Muebles e Intangibles	0.0	0.0	0.0
Total de Gastos y Otras Pérdidas	6,359.0	5,963.0	396.0
Resultado del Ejercicio (Ahorro/Desahorro)	-293.6	814.0	-1,107.6

FUENTE: Elaboración del OSFEM, con información de la Cuenta Pública de la Entidad.

De acuerdo al análisis realizado al Estado de Situación Financiera Comparativo del Instituto Municipal de Cultura Física y Deporte de Valle de Bravo, se identifica que presenta razonablemente los aspectos importantes de la situación financiera, cumpliendo con los Postulados Básicos de Contabilidad Gubernamental del Manual Único de Contabilidad Gubernamental para las Dependencias y Entidades Públicas del Gobierno y Municipios del Estado de México.



CONSISTENCIA DE LA INFORMACIÓN FINANCIERA DE LA CUENTA PÚBLICA MUNICIPAL CON EL INFORME MENSUAL DE DICIEMBRE 2018

Instituto Municipal de Cultura Física y Deporte de Valle de Bravo						
(Miles de pesos)						
Fuente	Estado de Situación Financiera			Estado de Actividades		
	Activo	Pasivo	Hacienda Pública/Patrimonio	Ingresos	Egresos	Resultado del Ejercicio
Cuenta Pública	785.7	55.1	730.6	6,065.4	6,359.0	-293.6
Diciembre	785.7	55.1	730.6	6,065.4	6,359.0	-293.6
Diferencia	0.0	0.0	0.0	0.0	0.0	0.0

FUENTE: Elaboración del OSFEM, con información de la Cuenta Pública de la Entidad.

Derivado del comparativo de la información financiera presentada por la entidad municipal en la Cuenta Pública y el Informe mensual de diciembre 2018, se identificó que los saldos de las cuentas contables que integran el Estado de Situación Financiera y el Estado de Actividades, no muestran diferencias.

SALDOS DEL ESTADO DE SITUACIÓN FINANCIERA COMPARATIVO 2017 CONTRA EL SALDO INICIAL DEL ANEXO AL ESTADO DE SITUACIÓN FINANCIERA ENERO 2018

Instituto Municipal de Cultura Física y Deporte de Valle de Bravo			
(Miles de pesos)			
Concepto	Saldo Final Cuenta Pública 2017	Saldo Inicial Enero 2018	Diferencia
Activo	1,101.9	1,101.9	0.0
Pasivo	77.7	77.7	0.0
Hacienda Pública Patrimonio Contribuido	0.0	0.0	0.0

FUENTE: Elaboración del OSFEM, con información de la Cuenta Pública de la Entidad.

Derivado del análisis comparativo entre los saldos iniciales de las cuentas contables que integran el activo, pasivo y hacienda pública/patrimonio contribuido del Anexo al Estado de Situación Financiera del Informe Mensual de enero 2018, y los saldos finales del Estado de Situación Financiera Comparativo 2017; se identificó que no presentan diferencias.



VERIFICACIÓN DE LAS CUENTAS CONTABLES DE ACUERDO AL MANUAL ÚNICO DE CONTABILIDAD GUBERNAMENTAL

De acuerdo a la verificación realizada a las cuentas contables que integran la estructura del Estado de Situación Financiera Comparativo utilizadas por la entidad municipal, para el ejercicio 2018, se identificó que dichas cuentas contables están aprobadas en el Manual Único de Contabilidad Gubernamental para las Dependencias y Entidades Públicas del Gobierno y Municipios del Estado de México vigente, siendo éste el instrumento normativo básico para el sistema contable, en el que se sustenta el registro correcto de las operaciones; mismo que muestra la Lista e Instructivo de Cuentas así como la Guía Contabilizadora para el Registro Contable y Presupuestal de Operaciones Específicas.

NATURALEZA DE LOS SALDOS DEL ANEXO AL ESTADO DE SITUACION FINANCIERA

Derivado de la revisión a las cuentas / subcuentas contables con saldo en el Anexo al Estado de Situación Financiera, se identificó que corresponden a su naturaleza económica.

SALDOS DEL ESTADO DE SITUACIÓN FINANCIERA COMPARATIVO CONTRA EL ANEXO AL ESTADO DE SITUACIÓN FINANCIERA

Instituto Municipal de Cultura Física y Deporte de Valle de Bravo				
(Miles de pesos)				
Cuenta	Concepto	Estado de Situación Financiera Comparativo Cuenta Pública 2018	Anexo al Estado de Situación Financiera Cuenta Pública 2018	Diferencia
1000	Activo	1,111.3	1,111.3	0.0
2000	Pasivo	55.1	55.1	0.0
3000	Hacienda/Patrimonio Contribuido	0.0	0.0	0.0

FUENTE: Elaboración del OSFEM, con información de la Cuenta Pública de la Entidad.

De acuerdo al comparativo que se realizó entre los saldos de las cuentas contables presentadas en el Estado de Situación Financiera Comparativo y en el Anexo al Estado de Situación Financiera, se identificó que no existen diferencias; es decir, los saldos coinciden.



CUENTAS CONTABLES DEL ESTADO DE SITUACIÓN FINANCIERA CON ANTIGÜEDAD MAYOR A UN AÑO

Como resultado de la revisión a las cuentas contables a corto plazo en el Anexo al Estado de Situación Financiera, se aprecia que los saldos no presentan antigüedad mayor a un año.

EQUILIBRIO EN EL ESTADO DE SITUACIÓN FINANCIERA COMPARATIVO

Instituto Municipal de Cultura Física y Deporte de Valle de Bravo				
(Miles de pesos)				
Estado de Situación Financiera Comparativo				
Total del Activo (A)	Total Pasivo (B)	Total Patrimonio (C)	Total del Pasivo y Patrimonio D=(B+C)	Equilibrio (A-D)
785.7	55.1	730.6	785.7	0.0

FUENTE: Elaboración del OSFEM, con información de la Cuenta Pública de la Entidad.

Derivado del análisis a la información financiera presentada en el Estado de Situación Financiera Comparativo del ejercicio sujeto a revisión, se identificó que presenta equilibrio entre el total del activo y la suma de pasivo más hacienda pública/patrimonio.

RESULTADO DEL EJERCICIO DEL ESTADO DE SITUACIÓN FINANCIERA COMPARATIVO CONTRA EL ESTADO DE ACTIVIDADES COMPARATIVO

Instituto Municipal de Cultura Física y Deporte de Valle de Bravo	
(Miles de pesos)	
Estado Financiero	Resultado del Ejercicio (ahorro/desahorro)
Estado de Situación Financiera Comparativo	-293.6
Estado de Actividades Comparativo	-293.6
Diferencia:	0.0

FUENTE: Elaboración del OSFEM, con información de la Cuenta Pública de la Entidad.

De acuerdo a la verificación realizada al Estado de Situación Financiera Comparativo, se identifica que el resultado del ejercicio (ahorro/desahorro) es igual al que se presenta en el Estado de Actividades Comparativo.



AUTORIZACIÓN Y JUSTIFICACIÓN DE LAS APLICACIONES CONTABLES A LA CUENTA DE RESULTADO DE EJERCICIOS ANTERIORES

Instituto Municipal de Cultura Física y Deporte de Valle de Bravo						
(Miles de pesos)						
Ejercicio 2017			Ejercicio 2018		Diferencia del saldo de Resultado de Ejercicios Anteriores E=(D-C)	Saldo de las aplicaciones contables con autorización y justificación
Resultado del Ejercicio (Ahorro/Desahorro) (A)	Resultado de Ejercicios Anteriores (B)	Total C=(A+B)	Resultado de Ejercicios Anteriores (D)			
814.0	210.2	1,024.2	1,024.2		0.0	0.0

FUENTE: Elaboración del OSFEM, con información de la Cuenta Pública de la Entidad.

De la fiscalización realizada a la cuenta contable de Resultado de Ejercicios Anteriores, se identifica que no presenta afectación.

SALDO DE LA HACIENDA/PATRIMONIO DEL ESTADO DE SITUACIÓN FINANCIERA COMPARATIVO CONTRA EL ESTADO DE VARIACIÓN EN LA HACIENDA Y PATRIMONIO

Instituto Municipal de Cultura Física y Deporte de Valle de Bravo	
(Miles de pesos)	
Estado Financiero	Importe
Estado de Situación Financiera Comparativo	730.6
Estado Variación en la Hacienda y Patrimonio	730.6
Diferencia:	0.0

FUENTE: Elaboración del OSFEM, con información de la Cuenta Pública de la Entidad.

De acuerdo a la verificación realizada al saldo de las cuentas contables de Hacienda/Patrimonio del Estado de Situación Financiera Comparativo, se identificó que corresponden con el saldo revelado en el Estado de Variación en la Hacienda y Patrimonio.



SALDO DEL ACTIVO DEL ESTADO DE SITUACIÓN FINANCIERA
COMPARATIVO CONTRA EL ESTADO ANALÍTICO DEL ACTIVO

Instituto Municipal de Cultura Física y Deporte de Valle de Bravo (Miles de pesos)	
Estado Financiero	Importe □
Estado de Situación Financiera Comparativo	785.7
Estado Analítico del Activo	785.7
Diferencia:	0.0

FUENTE: Elaboración del OSFEM, con información de la Cuenta Pública de la Entidad.

Como resultado de la verificación entre los saldos de las cuentas contables del Activo revelados en el Estado de Situación Financiera Comparativo y en el Estado Analítico del Activo, se comprobó que los saldos no presentan diferencias.



ESTADO DE FLUJOS DE EFECTIVO

Instituto Municipal de Cultura Física y Deporte de Valle de Bravo		
Del 1 de enero al 31 de diciembre de 2018		
(Miles de pesos)		
Concepto	Importe 2018	Importe 2017
Flujos de Efectivo de las Actividades de Operación		
Origen	-711.7	2,780.5
Productos de Tipo Corriente	-7.3	16.0
Aprovechamientos de Tipo Corriente	20.0	0.0
Transferencias, Asignaciones, Subsidios y Otras Ayudas	-430.0	2,516.9
Otros Orígenes de Operación	-294.4	247.6
Aplicación	396.0	2,132.7
Servicios Personales	107.0	338.5
Materiales y Suministros	-462.3	351.6
Servicios Generales	-631.5	1,038.5
Ayudas Sociales	1,266.8	399.7
Otras Aplicaciones de Operación	116.1	4.4
Flujos Netos de Efectivo por Actividades de Operación	-1,107.7	647.8
Flujos de Efectivo de las Actividades de Inversión		
Origen	86.5	55.3
Otros Orígenes de Inversión	86.5	55.3
Aplicación	93.0	426.3
Bienes Muebles	83.0	416.3
Otras Aplicaciones de Inversión	10.0	10.0
Flujos Netos de Efectivo de las Actividades de Inversión	-6.5	-371.0
Flujo de Efectivo por Actividades de Financiamiento		
Origen	814.1	224.9
Otros Orígenes de Financiamiento	814.1	224.9
Aplicación	22.6	.0
Otras Aplicaciones de Financiamiento	22.6	0.0
Flujos Netos de Efectivo por Actividades de Financiamiento	791.5	224.9
Incremento/Disminución Neta en el Efectivo y Equivalentes al Efectivo	-322.7	501.7
Efectivo y Equivalentes al Efectivo al Inicio del Ejercicio	603.6	101.9
Efectivo y Equivalentes al Efectivo al Final del Ejercicio	280.9	603.6

FUENTE: Elaboración del OSFEM, con información de la Cuenta Pública de la Entidad.

De la fiscalización realizada a las cuentas contables de efectivo y equivalentes reflejadas en el Estado de Situación Financiera Comparativo, se corroboró que no difieren con la información reflejada en el incremento neto / disminución neta, el saldo al inicio y al final del ejercicio del Estado de Flujos de Efectivo.



ESTADO DE CAMBIOS EN LA SITUACIÓN FINANCIERA

Instituto Municipal de Cultura Física y Deporte de Valle de Bravo		
Del 1 de enero al 31 de diciembre de 2018		
(Miles de pesos)		
Concepto	Origen	Aplicación
Activo		
Activo Circulante	322.7	0.0
Efectivo y Equivalentes	322.7	0.0
Activo no Circulante	76.5	83.0
Bienes Muebles	0.0	83.0
Depreciación, Deterioro y Amortización Acumulada de Bienes	76.5	0.0
Pasivo		
Pasivo Circulante	0.0	22.6
Cuentas por Pagar a Corto Plazo	0.0	22.6
Pasivo no Circulante	0.0	0.0
Hacienda Pública / Patrimonio		
Hacienda Pública / Patrimonio Contribuido	0.0	0.0
Hacienda Pública / Patrimonio Generado	814.1	1,107.7
Resultados del Ejercicio: (Ahorro/Desahorro)	0.0	1,107.7
Resultados de Ejercicios Anteriores	814.1	0.0
Exceso o Insuficiencia en la Actualización de la Hacienda Pública / Patrimonio	0.0	0.0
Total	1,213.3	1,213.3

FUENTE: Elaboración del OSFEM, con información de la Cuenta Pública de la Entidad.

Como resultado del análisis a la variación revelada en las cuentas contables de mayor de activo, pasivo y patrimonio del Estado de Situación Financiera Comparativo, se distingue que dicha variación coincide con el origen y aplicación de los recursos del Estado de Cambios en la Situación Financiera.



ESTADO ANALÍTICO DE LA DEUDA Y OTROS PASIVOS

Instituto Municipal de Cultura Física y Deporte de Valle de Bravo				
Del 1 de enero al 31 de diciembre de 2018				
(Miles de pesos)				
Denominación de las Deudas	Moneda de Contratación	Institución o País Acreedor	Saldo Inicial del Período	Saldo Final del Período
Deuda Pública				
Corto Plazo				
Deuda Interna			0.0	0.0
Instituciones de Crédito:				
Títulos y Valores				
Arrendamientos Financieros				
Deuda Externa			0.0	0.0
Organismos Financieros Internacionales				
Deuda Bilateral				
Títulos y Valores				
Arrendamientos Financieros				
Subtotal Corto Plazo			0.0	0.0
Largo Plazo				
Deuda Interna			0.0	0.0
Instituciones de Crédito:				
Títulos y Valores				
Arrendamientos Financieros				
Deuda Externa			0.0	0.0
Organismos Financieros Internacionales				
Deuda Bilateral				
Títulos y Valores				
Arrendamientos Financieros				
Subtotal Largo Plazo			0.0	0.0
Otros Pasivos:			14.3	55.1
RETENCIONES Y CONTRIBUCIONES POR PAGAR A CORTO PLAZO	PESOS MEXICANOS	0.0	14.3	55.1
Total Deuda y Otros Pasivos			14.3	55.1

FUENTE: Elaboración del OSFEM, con información de la Cuenta Pública de la Entidad.

De acuerdo a la verificación del saldo de las cuentas contables del pasivo reflejado en el Estado de Situación Financiera Comparativo se identifica que coincide con el saldo final del Estado Analítico de la Deuda y Otros Pasivos.



PRESENTACIÓN DE LA INFORMACIÓN FINANCIERA DE ACUERDO A LOS FORMATOS A QUE HACE REFERENCIA LA LDF

Instituto Municipal de Cultura Física y Deporte de Valle de Bravo		
Del 1 de enero al 31 de diciembre de 2018		
Formato	Cumplió	Comentarios
Estado de Situación Financiera Detallado - LDF	Sí	
Informe Analítico de la Deuda Pública y Otros Pasivos - LDF	Sí	
Informe Analítico de Obligaciones Diferentes de Financiamientos - LDF	Sí	
Guía de Cumplimiento de la Ley de Disciplina Financiera de las Entidades Federativas y Municipios	Sí	

FUENTE: Elaboración del OSFEM, con información de la Cuenta Pública de la Entidad.

Derivado de la revisión en la presentación de los formatos contables y anexos de acuerdo a los criterios aprobados por el Consejo Nacional de Armonización Contable y de los formatos a que hace referencia la Ley de Disciplina Financiera de las Entidades Federativas y los Municipios (LDF), se verificó que la información financiera coincide con la presentada por la entidad municipal en los Estados Financieros, así mismo se identificó el cumplimiento de los criterios en la elaboración y presentación homogénea de dichos formatos.



SERVICIOS PERSONALES EN CUMPLIMIENTO DEL ARTÍCULO 10 DE LA LDF

Instituto Municipal de Cultura Física y Deporte de Valle de Bravo							
Del 1 de enero al 31 de diciembre de 2018							
(Miles de Pesos)							
Egreso Aprobado (Servicios Personales)		Variación	Porcentaje	Artículo 10 Fracción I inciso a y sexto transitorio	Cumple	Artículo 10 Fracción I inciso b PIB	Cumple
2017	2018						
3,072.8	3,378.1	305.3	9.9%	3.0%	No	3.0%	No

FUENTE: Elaboración del OSFEM, con información de la Cuenta Pública de la Entidad.

Derivado de la verificación en el cumplimiento de las disposiciones establecidas en la Ley de Disciplina Financiera de las Entidades Federativas y los Municipios en su artículo 21 en materia de servicios personales de acuerdo al artículo 10 fracción I, incisos a) y b) y Transitorio sexto, se identificó el incumplimiento por la entidad municipal, ya que rebasa el porcentaje permitido.

ANÁLISIS DE ADEUDOS DEL EJERCICIO FISCAL ANTERIOR EN CUMPLIMIENTO DEL ARTÍCULO 20 DE LA LDF

Instituto Municipal de Cultura Física y Deporte de Valle de Bravo				
(Miles de pesos)				
Ingreso Recaudado 2018	Importe Pagado en ADEFAS 2018	Porcentaje	Artículo 20 y Transitorio Décimo Primero	Cumple
6,065.4	0.0	0.0%	5.5%	Sí

FUENTE: Elaboración del OSFEM, con información de la Cuenta Pública de la entidad

Derivado de la verificación realizada al Ingreso Recaudado y al importe pagado de ADEFAS 2018, se identifica que la entidad cumplió con el artículo 20 y transitorio décimo primero de la Ley de Disciplina Financiera de las Entidades Federativas y los Municipios, respecto al porcentaje para cubrir los adeudos del ejercicio fiscal anterior, es decir, no excedió el 5.5 por ciento.



CONFIRMACIÓN DE SALDOS CON CFE e ISSEMYM

Instituto Municipal de Cultura Física y Deporte de Valle de Bravo			
Saldo al 31 de diciembre 2018			
(Miles de pesos)			
Concepto	Entidad Municipal	Entidad Externa	Diferencia
CFE	0.0	N1	0.0
ISSEMYM	0.0	405.1	-405.1

FUENTE: Elaboración del OSFEM, con información de la Cuenta Pública de la Entidad.

N1: A través del Oficio número OSFEM/AEIMPI/DFICP/DFCPM/757/19 de fecha 28/05/2019 y del Oficio número OSFEM/AEIMPI/DFICP/DFCPM/1772 de fecha 26/07/2019 en vías de colaboración se solicitó a la Comisión Federal de Electricidad la confirmación de saldos al 31 de diciembre de 2018 y no se obtuvo respuesta.

Derivado del comparativo entre los saldos finales de las cuentas contables de ISSEMYM registrados en el Anexo al Estado de Situación Financiera por el Instituto y la confirmación de saldos con las entidades federales y estatales, se identificaron diferencias el ISSEMYM por 405.1 miles de pesos.

El IMCUFIDE deberá cumplir de manera oportuna con el pago de sus obligaciones, de acuerdo a la normatividad para cada uno de los conceptos que se mencionan.



ENTERO DE CUOTAS, APORTACIONES Y RETENCIONES AL ISSEMYM

Instituto Municipal de Cultura Física y Deporte de Valle de Bravo							
(Miles de pesos)							
Mes	Cuenta Contable	Ejercicio 2017			Ejercicio 2018		
		Importe del Entero de Cuotas, Aportaciones y Retenciones por pagar	Pagos realizados	Importe del Entero de Cuotas, Aportaciones y Retenciones pendientes por pagar	Importe del Entero de Cuotas, Aportaciones y Retenciones por pagar	Pagos realizados	Importe del Entero de Cuotas, Aportaciones y Retenciones pendientes por pagar
Enero a Diciembre	1112-02-01	570.4	570.4	0.0	589.1	563.5	25.7

FUENTE: Elaboración del OSFEM, con información de la Cuenta Pública de la Entidad.

Como resultado de la revisión del entero al Instituto de Seguridad Social del Estado de México y Municipios (ISSEMYM), del importe de las cuotas, aportaciones y retenciones realizadas a los servidores públicos municipales, correspondientes a los ejercicios 2017 y 2018, se identificó que el importe por 25.7 miles de pesos no fue pagado al ISSEMYM.

El IMCUFIDE deberá cumplir de manera oportuna con el pago de sus obligaciones, de acuerdo a la normatividad para cada uno de los conceptos que se mencionan.

PAGOS DE RETENCIONES DEL I.S.R. (SALARIOS, HONORARIOS y ARRENDAMIENTO) AL SAT

Instituto Municipal de Cultura Física y Deporte de Valle de Bravo						
(Miles de pesos)						
Mes	Cuenta Contable	ISR Retenido (A)	Subsidio al empleo (B)	ISR por pagar C=(A-B)	Pagos realizados de acuerdo a expediente (D)	Remanente por pagar E=(C-D)
Total		345.7	0.0	345.7	345.7	0.0

FUENTE: Elaboración del OSFEM, con información de la Cuenta Pública de la Entidad.

Como resultado de la revisión del entero al Servicio de Administración Tributaria (SAT) de las retenciones por concepto del Impuesto Sobre la Renta (ISR) por Salarios, Honorarios y Arrendamiento, durante el ejercicio 2018, se identificó que si fueron pagadas al SAT.



OBLIGACIÓN DE PRESENTAR AVISO Y DICTAMEN DEL IMPUESTO SOBRE EROGACIONES POR REMUNERACIONES AL TRABAJO PERSONAL

Instituto Municipal de Cultura Física y Deporte de Valle de Bravo													
Más de 200 trabajadores en promedio mensual.													
Mes	Enero	Febrero	Marzo	Abril	Mayo	Junio	Julio	Agosto	Septiembre	Octubre	Noviembre	Diciembre	Promedio mensual
Número de Empleados	16.0	16.0	16.0	16.0	16.0	12.0	16.0	15.0	15.0	15.0	15.0	15.0	15.3

Instituto Municipal de Cultura Física y Deporte de Valle de Bravo	
Pago de remuneraciones superiores a \$400.0 miles de pesos en promedio mensual	
Estado Analítico del Ejercicio del Presupuesto de Egresos	Egreso Ejercido
1100 Remuneraciones al Personal de Carácter Permanente	1,843.4
1200 Remuneraciones al Personal de Carácter Transitorio	0.0
1300 Remuneraciones Adicionales y Especiales	647.9
1500 Otras Prestaciones Sociales y Economicas	8.0
1700 Pago de Estimulos a Servidores Publicos	0.0
Total	2,499.3
Promedio mensual	208.3

Fecha de presentación del Aviso de Dictamen	28/05/2019
Fecha de presentación del Dictamen	09/08/2019

FUENTE: Elaboración del OSFEM, con información de la Cuenta Pública de la Entidad.

De acuerdo a la revisión realizada al número de trabajadores y al pago por concepto de remuneraciones al trabajo personal, se identifica que la entidad no está obligada a dictaminar su determinación y pago del ejercicio 2018, en apego al artículo 47 A del Código Financiero del Estado de México y Municipios.



NOTAS A LOS ESTADOS FINANCIEROS, CONTABLES Y PRESUPUESTALES

Instituto Municipal de Cultura Física y Deporte de Valle de Bravo		
01 de enero al 31 de diciembre 2018		
Concepto	Cumplió	Comentario
Notas de Desglose		
I.- Notas al Estado de Situación Financiera	Sí	
II.- Notas al Estado de Actividades	Sí	
III.- Notas al Estado de Variación en la Hacienda P	No	La entidad envía información que no indica las notas explicativas necesarias y suficientes que sean representativas de la situación actual del ente público.
IV.- Notas al Estado de Flujos de Efectivo	No	La entidad envía información que no indica las notas explicativas necesarias y suficientes que sean representativas de la situación actual del ente público.
V. Conciliación entre los Ingresos Presupuestario:	No	La entidad envía información que no indica las notas explicativas necesarias y suficientes que sean representativas de la situación actual del ente público.
Notas de Memoria (Cuentas de Orden)		
I.- Contables	Sí	
II.- Presupuestales		
a) Ingresos	Sí	
b) Egresos	Sí	
Notas de Gestión Administrativa	Sí	

FUENTE: Elaboración del OSFEM, con información de la Cuenta Pública de la Entidad.

Después de la verificación, se puede conocer que la entidad municipal no presenta la totalidad de sus notas a los Estados Financieros y Presupuestales, incumpliendo con los postulados básicos de contabilidad gubernamental de revelación suficiente e importancia relativa.

Las notas faltantes son las siguientes: Estado de Variación en la Hacienda Pública, al Estado de Flujos de Efectivo y Conciliación entre los Ingresos Presupuestarios y Contables, así como entre los Egresos Presupuestarios y los Gastos Contables.



CONCILIACIÓN DE LOS INGRESOS PRESUPUESTARIOS Y CONTABLES

Instituto Municipal de Cultura Física y Deporte de Valle de Bravo			
Conciliación entre los Ingresos Presupuestarios y Contables (Miles de pesos)			
Concepto	Conciliación de Ingresos Presupuestarios y Contables	Estado Analítico de Ingresos y Estado de Actividades Comparativo	Diferencia
Ingresos Presupuestarios	6,065.4	6,065.4	0.0
Ingresos Contables	6,065.4	6,065.4	0.0

FUENTE: Elaboración del OSFEM, con información de la Cuenta Pública de la Entidad.

CONCILIACIÓN DE LOS EGRESOS PRESUPUESTARIOS Y CONTABLES

Instituto Municipal de Cultura Física y Deporte de Valle de Bravo			
Conciliación entre los Egresos Presupuestarios y Contables (Miles de pesos)			
Concepto	Conciliación de Egresos Presupuestarios y Contables	Estado Analítico del Ejercicio del Presupuesto de Egresos y Estado de Actividades Comparativo	Diferencia
Egresos Presupuestarios	6,280.6	6,280.6	0.0
Gasto Contable	6,359.0	6,359.0	0.0

FUENTE: Elaboración del OSFEM, con información de la Cuenta Pública de la Entidad.

Una vez revisada la conciliación entre los ingresos y egresos presupuestarios y contables con el Estado de Actividades Comparativo, Estado Analítico de Ingresos y Estado Analítico del Ejercicio del Presupuesto de Egresos, se verificó que la entidad municipal presenta correctamente las cifras.



RESULTADO DEL CUMPLIMIENTO EN ARMONIZACIÓN CONTABLE SEVAC 2018

El resultado de la evaluación de la Armonización Contable dentro de la Plataforma Electrónica denominada Sistema de Evaluaciones de la Armonización Contable (SEvAC), contempló 5 aspectos en cuatro periodos trimestrales durante el ejercicio fiscal 2018:

Descripción de los Apartados a Evaluar	
Registros Contables	Los reactivos de este apartado se estructuran para verificar Registros, Reportes e Instrumentos Contables.
Registros Presupuestales	Los reactivos de este apartado se estructuran para identificar los avances alcanzados en la armonización de Clasificadores, Registros y Reportes Presupuestarios, así como Reportes programáticos.
Registros Administrativos	Los reactivos de este apartado se estructuran para identificar el control administrativo de bienes, documentos soporte, recursos federales y pagos electrónicos.
Transparencia	Los reactivos de este apartado se estructuran para evaluar la correcta publicación de Informes Anuales y Trimestrales Contables, Presupuestarios y Programáticos que son considerados por el título V de la Ley General de Contabilidad Gubernamental.
Cuenta Pública	Los reactivos de este apartado se estructuran para verificar el cumplimiento de la entrega y publicación de la Cuenta Pública de cada entidad, valorando información Contable, Presupuestaria, Programática, Estados Contables Consolidados y Anexos de los entes.

Fuente: Elaboración del OSFEM con Información de las Guías o Manuales de Evaluación para el Ejercicio 2018.

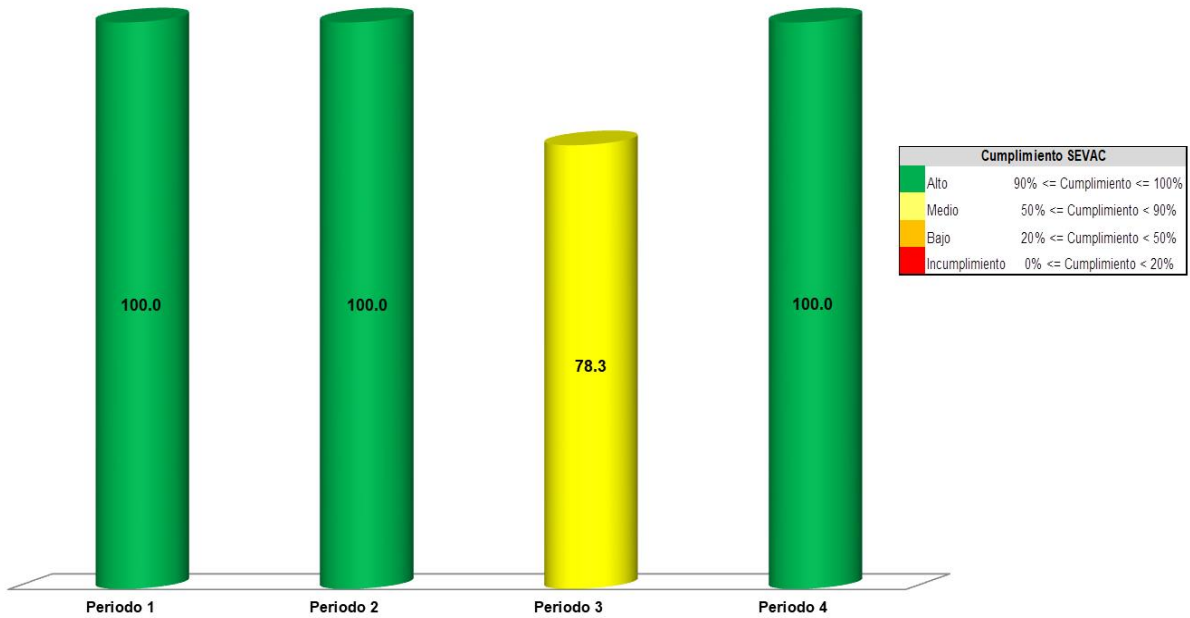
Apartados a Evaluar	Periodo 1	Periodo 2	Periodo 3	Periodo 4
Registros contables	⊘	✓	⊘	✓
Registros Presupuestales	⊘	✓	⊘	✓
Registros Administrativos	⊘	✓	⊘	✓
Transparencia	✓	✓	✓	✓
Cuenta Pública	⊘	⊘	✓	⊘

Fuente: Elaboración del OSFEM

- ✓ Aplica evaluación para el trimestre
- ⊘ No aplica evaluación para el trimestre

Cabe señalar que los criterios de evaluación, así como la ponderación de cada uno de los reactivos que integran los apartados a evaluar, se determinan en las Guías o Manuales para la Evaluación de la Armonización Contable para el Ejercicio Fiscal 2018, emitidas de manera conjunta por el Consejo Nacional de Armonización Contable y la Secretaría de Hacienda y Crédito Público.

Instituto Municipal de Cultura Física y Deporte de
Valle de Bravo



Fuente: Elaboración del OSFEM con información de la Plataforma del Sistema de Evaluaciones de Armonización Contable.

Derivado de la evaluación la entidad obtuvo un promedio general de 94.6 por ciento lo cual indica un cumplimiento alto en el grado de armonización contable.



PRESUPUESTO Y BIENES MUEBLES E INMUEBLES



SÍNTESIS DE LOS RESULTADOS DE LA FISCALIZACIÓN PRESUPUESTAL Y DE BIENES MUEBLES E INMUEBLES

Instituto Municipal de Cultura Física y Deporte de Valle de Bravo	
Aspectos Evaluados	Análisis
Presupuesto	
Representación gráfica del ingreso recaudado.	Derivado del análisis de los ingresos recaudados por la entidad, se identificó que recaudó 6,065.4 miles de pesos de los cuales el 99.4 por ciento corresponde a participaciones, aportaciones, transferencias, asignaciones, subsidios y otras ayudas, en lo que respecta a los ingresos de gestión, el rubro en el que se obtuvo mayor recaudación fue los aprovechamientos de tipo corriente.
Comportamiento de la recaudación en los ingresos de gestión.	De acuerdo a la revisión realizada, se identificó que el rubro; por la venta o arrendamiento y explotación de bienes muebles e inmuebles, correspondiente a los ingresos de gestión del Estado Analítico de Ingresos del ejercicio 2018 no alcanza la recaudación del ingreso modificado por 9.3 miles de pesos.
Ingreso recaudado 2018 respecto al ingreso recaudado 2017.	Como resultado del comparativo realizado sobre el ingreso recaudado en el año 2018, se mostró un decremento de 711.6 miles de pesos respecto al ejercicio 2017, reflejándose principalmente en los rubros de transferencias, asignaciones, subsidios y otras ayudas e otros ingresos y beneficios varios.
Representación gráfica del recurso ejercido.	De acuerdo al análisis del Estado Analítico del Ejercicio del Presupuesto de Egresos se identifica que el egreso ejercido por capítulo de gasto con recurso etiquetado y no etiquetado de la entidad en el ejercicio 2018 fue de 6,280.6 miles de pesos destinados principalmente en servicios personales con un monto de 2,876.6 miles de pesos, de los cuales el 100.0 por ciento proviene de recursos no etiquetados.
Comparativo del egreso ejercido 2018 respecto al egreso 2017.	Como resultado del comparativo realizado al egreso ejercido en el año 2018, se identificó un decremento de 53.4 miles de pesos respecto al ejercicio 2017, reflejado principalmente en el capítulo de materiales y suministros.
Ahorro o Desahorro Presupuestal.	Derivado del análisis al ingreso recaudado, egreso ejercido y cumplimiento de metas, se identificó que la entidad presentó un desahorro presupuestal; así mismo, se detectaron acciones con cumplimiento porcentual de metas menores al 95.0 por ciento y mayores al 100.0 por ciento.
Porcentaje de ejecución de acciones.	Derivado del análisis a las acciones programadas por dependencia general, se identificó que algunas acciones presentaron porcentajes de cumplimiento menores al 95.0 por ciento y mayores al 100.0 por ciento.
Egreso ejercido finalidad	De acuerdo a la fiscalización realizada al egreso ejercido por finalidad, se aprecia que la entidad, ejerció el 93.4 por ciento del recurso en la finalidad de desarrollo social, reflejado principalmente en la función de 02 04 recreación, cultura y otras manifestaciones sociales.
Clasificaciones del Gasto	La entidad presentó las mismas cifras entre el Estado Analítico del Ejercicio del Presupuesto de Egresos por Objeto del Gasto y los reportes de las Clasificaciones Económica, Administrativa y Funcional.
Autorización de las modificaciones en la Ley de Ingresos y Presupuesto de Egresos.	Derivado de la revisión, se identificó que la entidad no realizó modificaciones a la Ley de Ingresos Estimada y Presupuesto de Egresos Aprobado.
Bienes Muebles e Inmuebles	
Depreciación de bienes muebles e inmuebles.	Como resultado del análisis de la depreciación acumulada del ejercicio 2018, se identificó que el saldo registrado en el Estado de Situación Financiera Comparativo difiere con lo que revela el Inventario de Bienes Muebles y Reporte de Depreciación.

Fuente: Elaboración del OSFEM.



ÍNDICE GENERAL DE FISCALIZACIÓN DEL PRESUPUESTO Y DE BIENES MUEBLES E INMUEBLES

Instituto Municipal de Cultura Física y Deporte de Valle de Bravo			
Aspectos Evaluados	Total Aspectos Evaluados	Total de Aspectos Cumplidos	Porcentaje Alcanzado
Presupuesto			
Saldos de la información presupuestal de la Cuenta Pública Municipal contra el informe mensual de diciembre 2018.	4	4	100.0
Equilibrio presupuestario.	1	1	100.0
Partidas específicas sin presupuesto aprobado y con egreso sobre ejercido.	14	14	100.0
Proyectos sin presupuesto aprobado y con egreso sobre ejercido.	2	2	100.0
Cumplimiento porcentual de metas respecto al egreso ejercido por Dependencia General.	2	1	50.0
Fiscalización al avance mensual del presupuesto.	32	22	68.8
Bienes Muebles e Inmuebles			
Movimientos financieros de altas y bajas de bienes muebles e inmuebles.	2	2	100.0
Movimientos administrativos de altas y bajas de los bienes muebles e inmuebles.	2	2	100.0
Comparativo de saldos entre los Inventarios de Bienes Muebles e Inmuebles y el Estado de Situación Financiera.	2	2	100.0
Fiscalización Semestral de Bienes Muebles e Inmuebles.	25	22	88.0
Resultado	Adecuado		906.8

Fuente: Elaboración del OSFEM.

SEMAFORIZACIÓN

0 - 500	Crítico
501 - 750	Suficiente
751-1,000	Adecuado



PRESUPUESTO

SALDOS DE LA INFORMACIÓN PRESUPUESTAL DE LA CUENTA PÚBLICA MUNICIPAL CONTRA EL INFORME MENSUAL DE DICIEMBRE 2018

Instituto Municipal de Cultura Física y Deporte de Valle de Bravo (Miles de pesos)				
Fuente	Ingresos		Egresos	
	Estado Analítico de Ingresos / Estado Comparativo Presupuestal de Ingresos		Estado Analítico del Ejercicio del Presupuesto de Egresos / Estado Comparativo Presupuestal de Egresos	
	Modificado	Recaudado	Modificado	Ejercido
Cuenta Pública	8,925.5	6,065.4	8,925.5	6,280.6
Diciembre	8,925.5	6,065.4	8,925.5	6,280.6
Diferencia	0.0	0.0	0.0	0.0

Fuente: Elaboración del OSFEM, con información de la Cuenta Pública de la Entidad e Informe Mensual de diciembre.

Derivado del comparativo de la información presupuestal presentada por la entidad en la Cuenta Pública y el Informe Mensual de diciembre 2018, se identificó que los saldos que integran el Estado Analítico de Ingresos y el Estado Analítico del Ejercicio del Presupuesto de Egresos coinciden con la información presentada en los Estados Comparativos Presupuestales de Ingresos y Egresos.

EQUILIBRIO PRESUPUESTARIO

Instituto Municipal de Cultura Física y Deporte de Valle de Bravo (Miles de pesos)		
Estado Analítico de Ingresos	Estado Analítico del Ejercicio del Presupuesto de Egresos	Desequilibrio Presupuestario
Ingreso Modificado	Egreso Modificado	
8,925.5	8,925.5	0.0

Fuente: Elaboración del OSFEM, con información de la Cuenta Pública de la Entidad.

Como resultado del análisis comparativo entre el saldo del ingreso modificado del Estado Analítico de Ingresos y el saldo del egreso modificado del Estado Analítico del Ejercicio del Presupuesto de Egresos, se identificó que las cifras coinciden, reflejando equilibrio presupuestario.



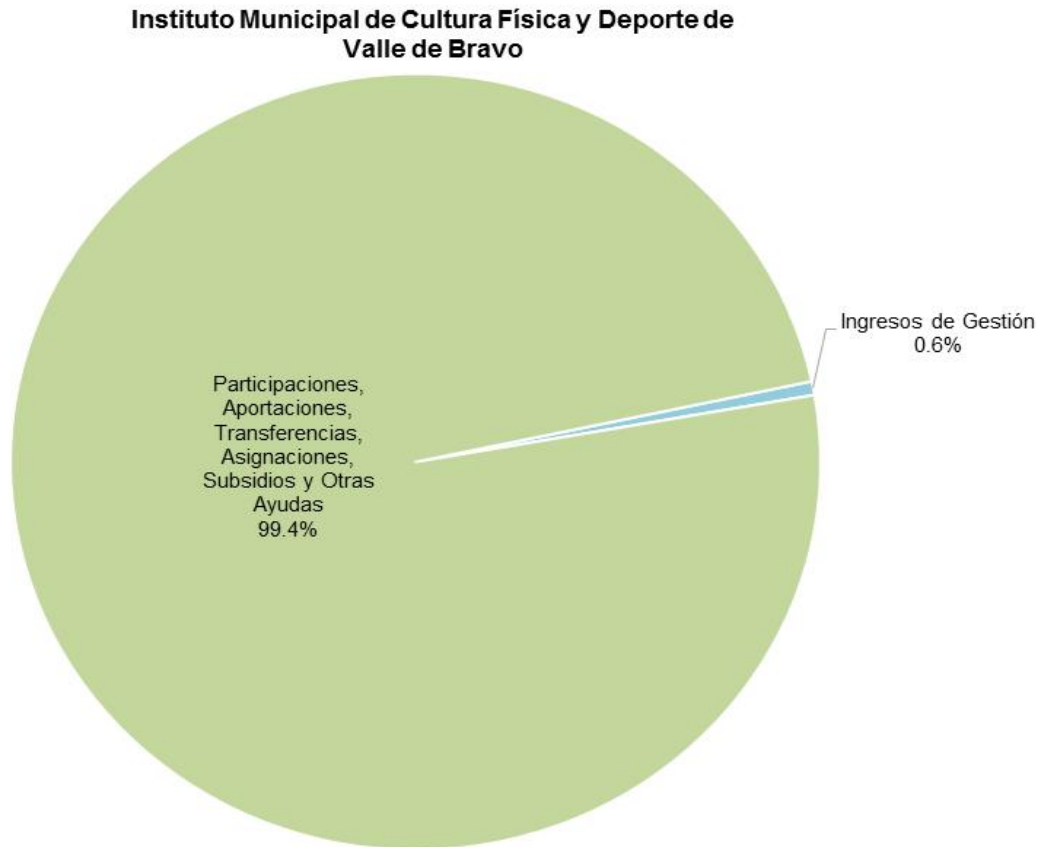
ESTADO ANALÍTICO DE INGRESOS

Instituto Municipal de Cultura Física y Deporte de Valle de Bravo (Miles de pesos)						
Concepto	Ingreso			Variación Ingreso 2018		
	Estimado 2018	Modificado 2018	Recaudado 2018	Recaudado - Modificado		
				Absoluta	%	
Ingresos de Gestión	24.0	24.0	34.7	10.7 ↑	44.7	
Impuestos						
Cuotas o Aportaciones de Seguridad Social						
Contribuciones de Mejoras						
Derechos						
Productos de Tipo Corriente	24.0	24.0	14.7	-9.3 ↓	-38.6	
Aprovechamientos de Tipo Corriente	0.0	0.0	20.0	20.0 ↑	100.0	
Ingresos por Venta de Bienes y Servicios						
Contribuciones no Comprendidas en las Fracciones de la Ley de Ingresos Causadas en Ejercicios Fiscales Anteriores Pendientes de Liquidación o Pago						
Participaciones, Aportaciones, Transferencias, Asignaciones, Subsidios y Otras Ayudas	8,660.8	8,660.8	6,030.0	-2,630.8 ↓	-30.4	
Ingresos Federales						
Ingresos Estatales						
Transferencias, Asignaciones, Subsidios y Otras Ayudas	8,660.8	8,660.8	6,030.0	-2,630.8 ↓	-30.4	
Otros Ingresos y Beneficios	240.6	240.6	0.6	-240.0 ↓	-99.7	
Ingresos Financieros	0.6	0.6	0.6	0.0 ↓	-4.3	
Ingresos Extraordinarios						
Otros Ingresos y Beneficios Varios	240.0	240.0	0.0	-240.0 ↓	-100.0	
Total	8,925.5	8,925.5	6,065.4	-2,860.1 ↓	-32.0	

Fuente: Elaboración del OSFEM, con información de la Cuenta Pública de la Entidad.

- ↑ Ingreso Recaudado mayor al Ingreso Modificado
- Ingreso Recaudado igual al Ingreso Modificado
- ↓ Ingreso Recaudado menor al Ingreso Modificado

REPRESENTACIÓN GRÁFICA DEL INGRESO RECAUDADO



Fuente: Elaboración del OSFEM, con información de la Cuenta Pública de la Entidad.

Derivado del análisis de los ingresos recaudados por la entidad, se identificó que recaudó 6,065.4 miles de pesos de los cuales el 99.4 por ciento corresponde a participaciones, aportaciones, transferencias, asignaciones, subsidios y otras ayudas, en lo que respecta a los ingresos de gestión, el rubro en el que se obtuvo mayor recaudación fue los aprovechamientos de tipo corriente.



COMPORTAMIENTO DE LA RECAUDACIÓN EN LOS INGRESOS DE GESTIÓN

Instituto Municipal de Cultura Física y Deporte de Valle de Bravo (Miles de pesos)					
Cuenta	Concepto	Ingreso Modificado	Ingreso Recaudado	Variación Absoluta	Variación Porcentual
4151511	Por la venta o arrendamiento y explotación de bienes muebles e inmuebles	24.0	14.7	-9.3	61.4

Fuente: Elaboración del OSFEM, con información de la Cuenta Pública de la Entidad.

De acuerdo a la revisión realizada, se identificó que el rubro; por la venta o arrendamiento y explotación de bienes muebles e inmuebles, correspondiente a los ingresos de gestión del Estado Analítico de Ingresos del ejercicio 2018 no alcanzo la recaudación del ingreso modificado por 9.3 miles de pesos.



COMPARATIVO DEL INGRESO RECAUDADO 2018 RESPECTO AL INGRESO RECAUDADO 2017

Instituto Municipal de Cultura Física y Deporte de Valle de Bravo (Miles de pesos)				
Concepto	Ingreso		Variación Ingresos Recaudado	
	Recaudado 2017	Recaudado 2018	2018- 2017	
			Absoluta	%
Ingresos de Gestión	22.0	34.7	12.7 ↑	57.9
Impuestos				
Cuotas o Aportaciones de Seguridad Social				
Contribuciones de Mejoras				
Derechos				
Productos de Tipo Corriente	22.0	14.7	-7.3 ↓	-33.0
Aprovechamientos de Tipo Corriente	0.0	20.0	20.0 ↑	100.0
Ingresos por Venta de Bienes y Servicios				
Contribuciones no Comprendidas en las Fracciones de la Ley de Ingresos Causadas en Ejercicios Fiscales Anteriores Pendientes de Liquidación o Pago				
Participaciones, Aportaciones, Transferencias, Asignaciones, Subsidios y Otras Ayudas	6,460.0	6,030.0	-430.0 ↓	-6.7
Ingresos Federales				
Ingresos Estatales				
Transferencias, Asignaciones, Subsidios y Otras Ayudas	6,460.0	6,030.0	-430.0 ↓	-6.7
Otros Ingresos y Beneficios	295.0	0.6	-294.4 ↓	-99.8
Ingresos Financieros	0.0	0.6	0.6 ↑	100.0
Ingresos Extraordinarios				
Otros Ingresos y Beneficios Varios	295.0	0.0	-295.0 ↓	-100.0
Total	6,777.0	6,065.4	-711.6 ↓	-10.5

Fuente: Elaboración del OSFEM, con información de la Cuenta Pública de la Entidad.

- ↑ Ingreso Recaudado 2018 mayor al Ingreso Recaudado 2017
- Ingreso Recaudado 2018 igual al Ingreso Recaudado 2017
- ↓ Ingreso Recaudado 2018 menor al Ingreso Recaudado 2017

Como resultado del comparativo realizado sobre el ingreso recaudado en el año 2018, se mostró un decremento de 711.6 miles de pesos respecto al ejercicio 2017, reflejándose principalmente en los rubros de transferencias, asignaciones, subsidios y otras ayudas e otros ingresos y beneficios varios.



ESTADO ANALÍTICO DEL EJERCICIO DEL PRESUPUESTO DE EGRESOS

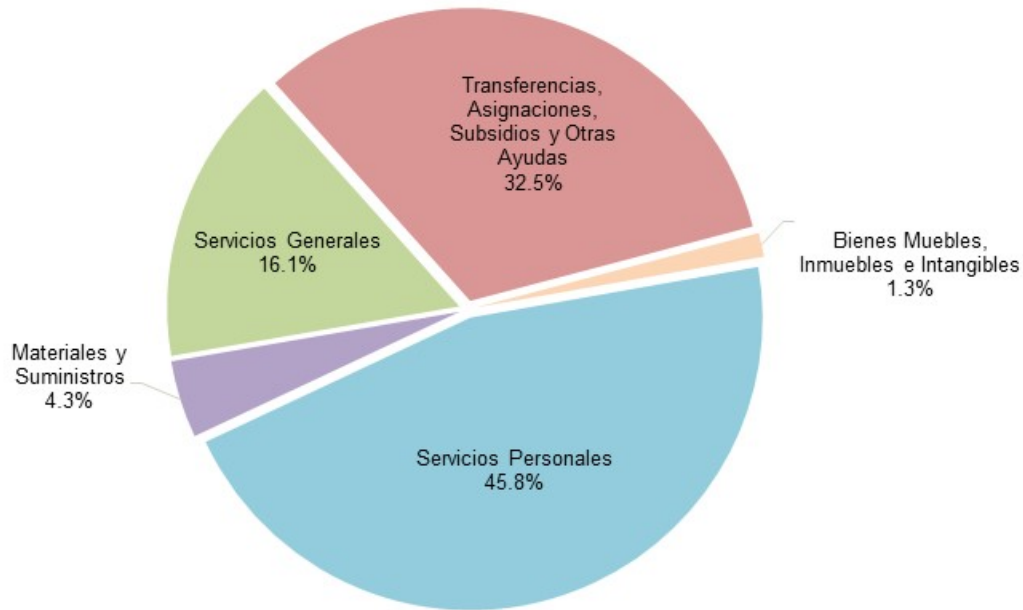
Instituto Municipal de Cultura Física y Deporte de Valle de Bravo (Miles de pesos)								
Concepto	Egresos						Variación Egresos 2018	
	Aprobado 2018	Modificado 2018	Comprometido 2018	Devengado 2018	Pagado 2018	Ejercido ¹ 2018	Ejercido - Modificado	
							Absoluta	%
Servicios Personales	3,378.1	3,378.1	0.0	0.0	2,876.6	2,876.6	-501.5 ↓	-14.8
Materiales y Suministros	1,287.0	1,287.0	0.0	5.7	262.6	268.3	-1,018.7 ↓	-79.2
Servicios Generales	1,700.4	1,436.3	0.0	0.0	1,009.2	1,009.2	-427.1 ↓	-29.7
Transferencias, Asignaciones, Subsidios y Otras Ayudas	1,720.0	2,284.1	0.0	0.0	2,043.4	2,043.4	-240.6 ↓	-10.5
Bienes Muebles, Inmuebles e Intangibles	840.0	540.0	0.0	0.0	83.0	83.0	-457.0 ↓	-84.6
Inversión Pública								
Inversiones Financieras y Otras Provisiones								
Participaciones y Aportaciones								
Deuda Pública								
Total	8,925.5	8,925.5	0.0	5.7	6,274.9	6,280.6	-2,644.9 ↓	-29.6

Fuente: Elaboración del OSFEM, con información de la Cuenta Pública de la Entidad.

- ↑ Egreso Ejercido 2018 mayor al Egreso Ejercido 2017
- Egreso Ejercido 2018 igual al Egreso Ejercido 2017
- ↓ Egreso Ejercido 2018 menor al Egreso Ejercido 2017

REPRESENTACIÓN GRÁFICA DEL RECURSO EJERCIDO

Instituto Municipal de Cultura Física y Deporte de
Valle de Bravo



Fuente: Elaboración del OSFEM, con información de la Cuenta Pública de la Entidad.

De acuerdo al análisis del Estado Analítico del Ejercicio del Presupuesto de Egresos se identifica que el egreso ejercido por capítulo de gasto con recurso etiquetado y no etiquetado de la entidad en el ejercicio 2018 fue de 6,280.6 miles de pesos destinados principalmente en servicios personales con un monto de 2,876.6 miles de pesos, de los cuales el 100.0 por ciento proviene de recursos no etiquetados.



COMPARATIVO DEL EGRESO EJERCIDO 2018 RESPECTO AL EGRESO EJERCIDO 2017

Instituto Municipal de Cultura Física y Deporte de Valle de Bravo (Miles de pesos)				
Concepto	Egresos		Variación Egresos Ejercido 2018-2017	
	Ejercido 2017	Ejercido 2018	2018-2017	
			Absoluta	%
Servicios Personales	2,769.6	2,876.6	107.0 ↑	3.9
Materiales y Suministros	730.7	268.3	-462.4 ↓	-63.3
Servicios Generales	1,640.8	1,009.2	-631.6 ↓	-38.5
Transferencias, Asignaciones, Subsidios y Otras Ayudas	776.6	2,043.4	1,266.8 ↑	163.1
Bienes Muebles, Inmuebles e Intangibles	416.3	83.0	-333.3 ↓	-80.1
Inversión Pública				
Inversiones Financieras y Otras Provisiones				
Participaciones y Aportaciones				
Deuda Pública				
Total	6,334.0	6,280.6	-53.4 ↓	-0.8

Fuente: Elaboración del OSFEM, con información de la Cuenta Pública de la Entidad.

- ↑ Egreso Ejercido 2018 mayor al Egreso Ejercido 2017
- Egreso Ejercido 2018 igual al Egreso Ejercido 2017
- ↓ Egreso Ejercido 2018 menor al Egreso Ejercido 2017

Como resultado del comparativo realizado al egreso ejercido en el año 2018, se identificó un decremento de 53.4 miles de pesos respecto al ejercicio 2017, reflejado principalmente en el capítulo de materiales y suministros.



PARTIDAS ESPECÍFICAS SIN PRESUPUESTO APROBADO Y CON EGRESO SOBREEJERCIDO

Instituto Municipal de Cultura Física y Deporte de Valle de Bravo (Miles de pesos)			
Concepto	Modificado	Ejercido	Diferencia
Presupuesto de Egresos	8,925.5	6,280.6	2,644.9

Fuente: Elaboración del OSFEM, con información de la Cuenta Pública de la Entidad.

Una vez realizado el análisis al Estado Analítico del Ejercicio del Presupuesto de Egresos, se identificó que las partidas específicas del gasto presentan presupuesto aprobado sin reflejar sobre ejercicio.

PROYECTOS SIN PRESUPUESTO APROBADO Y CON EGRESO SOBREEJERCIDO

Instituto Municipal de Cultura Física y Deporte de Valle de Bravo (Miles de pesos)			
No. de Proyectos Realizados	Egreso Modificado	Egreso Ejercido	Diferencia
3	8,925.5	6,280.6	2,644.9

Fuente: Elaboración del OSFEM, con información de la Cuenta Pública de la Entidad.

Una vez realizado el análisis al Estado Analítico del Ejercicio del Presupuesto de Egresos, se identificó que los proyectos realizados por la entidad presentan presupuesto aprobado sin reflejar sobre ejercicio.



AHORRO O DESAHORRO PRESUPUESTAL

Instituto Municipal de Cultura Física y Deporte de Valle de Bravo									
(Miles de pesos)			Metas			Cumplimiento de acciones respecto a la ejecución de metas			
Ingreso Recaudado	Egreso Ejercido	Diferencia (Egreso Ejercido - Ingreso Recaudado)	Programadas	Ejecutadas	Diferencia (Metas Ejecutadas - Metas Programadas)	No ejecutadas	Mayor a 1% y menor al 95%	Igual a 95% y menor o igual a 100%	Mayor a 100%
6,065.4	6,280.6	-215.2	146	148	2	0	1	13	2

Fuente: Elaboración del OSFEM, con información de la Cuenta Pública de la Entidad.

Derivado del análisis al ingreso recaudado, egreso ejercido y cumplimiento de metas, se identificó que la entidad presentó un desahorro presupuestal; así mismo, se detectaron acciones con cumplimiento porcentual de metas menores al 95.0 por ciento y mayores al 100.0 por ciento.

PORCENTAJE DE EJECUCIÓN DE ACCIONES

Instituto Municipal de Cultura Física y Deporte de Valle de Bravo										
Dependencias Generales	Acciones					Porcentaje de ejecución de acciones respecto a las programadas				
	Programadas	No ejecutadas	Realizadas			No Ejecutadas	Realizadas			
			Mayor a 1% y menor al 95%	Igual a 95% y menor o igual a 100%	Mayor a 100%		Mayor a 1% y menor al 95%	Igual a 95% y menor o igual a 100%	Mayor a 100%	
A00 Dirección General	7	0	0	6	1	0.0	0.0	85.7	14.3	
B00 Administración y Finanzas	4	0	0	4	0	0.0	0.0	100.0	0.0	
D00 Contraloría Interna	5	0	1	3	1	0.0	20.0	60.0	20.0	
Total	16	0	1	13	2	0.0	6.3	81.3	12.5	

Fuente: Elaboración del OSFEM, con información de la Cuenta Pública de la Entidad.

Derivado del análisis a las acciones programadas por dependencia general, se identificó que algunas acciones presentaron porcentajes de cumplimiento menores al 95.0 por ciento y mayores al 100.0 por ciento.



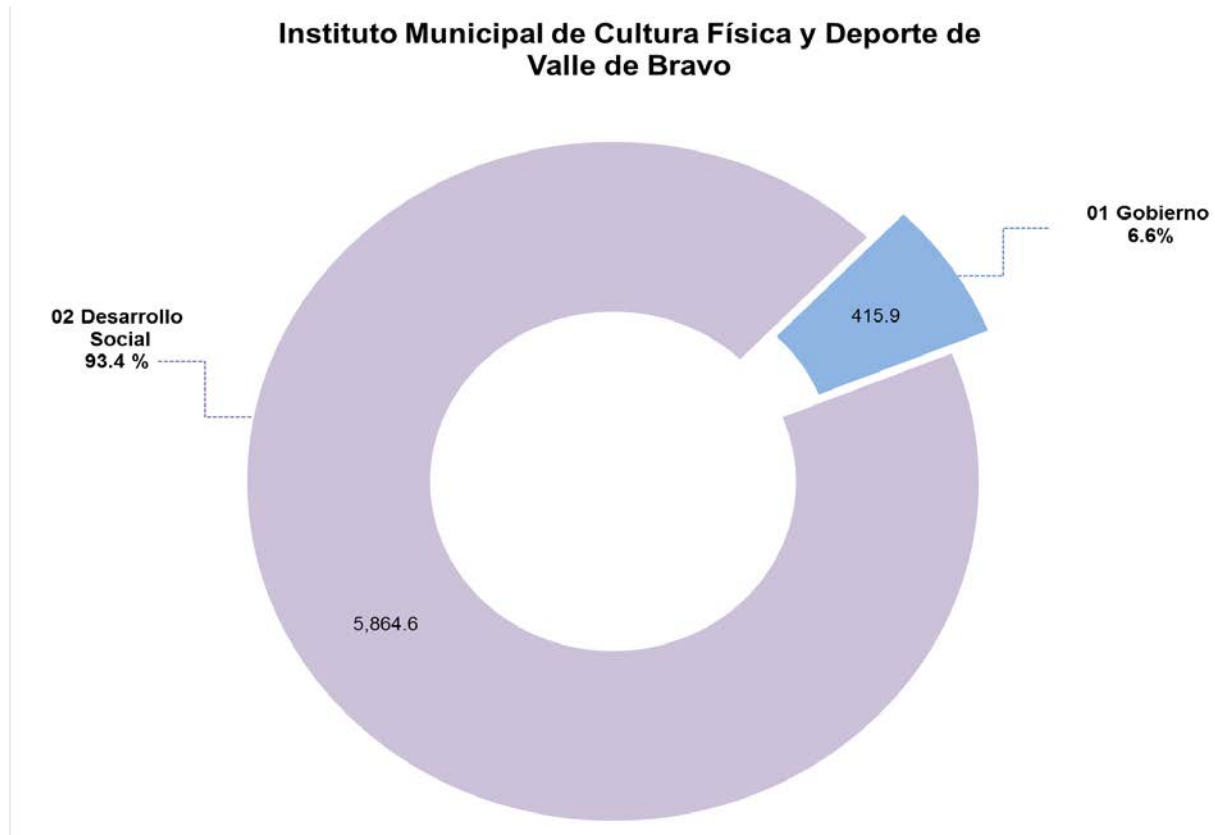
CUMPLIMIENTO PORCENTUAL DE METAS RESPECTO AL EGRESO EJERCIDO POR DEPENDENCIA GENERAL



Fuente: Elaboración del OSFEM, con información de la Cuenta Pública de la Entidad.

De acuerdo a la información presentada por la entidad, se analizó el cumplimiento porcentual de metas respecto al egreso ejercido, identificando que el total del egreso ejercido fue del 70.4 por ciento con un cumplimiento de metas del 101.4 por ciento; no obstante algunas dependencias generales presentaron una inadecuada planeación, entre las cuales se encuentra; administración y finanzas (B00) con ejecución de 100.0 por ciento de metas y el 40.9 por ciento de recurso ejercido.

EGRESO EJERCIDO POR FINALIDAD



Fuente: Elaboración del OSFEM, con información de la Cuenta Pública de la Entidad.

De acuerdo a la fiscalización realizada al egreso ejercido por finalidad, se aprecia que la entidad, ejerció el 93.4 por ciento del recurso en la finalidad de desarrollo social, reflejado principalmente en la función de 02 04 recreación, cultura y otras manifestaciones sociales.



CLASIFICACIONES DEL GASTO

Instituto Municipal de Cultura Física y Deporte de Valle de Bravo (Miles de pesos)						
Clasificación del Estado Analítico del Ejercicio del Presupuesto de Egresos	Egresos					
	Aprobado	Modificado	Comprometido	Devengado	Pagado	Ejercido ¹
Por Objeto del Gasto	8,925.5	8,925.5	0.0	5.7	6,274.9	6,280.6
Económica (por Tipo de Gasto)	8,925.5	8,925.5	0.0	5.7	6,274.9	6,280.6
Administrativa	8,925.5	8,925.5	0.0	5.7	6,274.9	6,280.6
Funcional (Finalidad y Función)	8,925.5	8,925.5	0.0	5.7	6,274.9	6,280.6

Fuente: Elaboración del OSFEM, con información de la Cuenta Pública de la Entidad.

Derivado del análisis a las Clasificaciones del Gasto, se identificó que la entidad presentó las mismas cifras tanto en el Estado Analítico del Ejercicio del Presupuesto de Egresos por Objeto del Gasto, como en los reportes de las Clasificaciones Económica, Administrativa y Funcional.

AUTORIZACIÓN DE LAS MODIFICACIONES EN LA LEY DE INGRESOS Y PRESUPUESTO DE EGRESOS

Instituto Municipal de Cultura Física y Deporte de Valle de Bravo (Miles de pesos)			
Ley de Ingresos Estimada	Ley de Ingresos Modificada	Diferencia	Cuenta con Autorización del Órgano de Gobierno
8,925.5	8,925.5	0.0	

Fuente: Elaboración del OSFEM, con información de la Cuenta Pública de la Entidad.

Instituto Municipal de Cultura Física y Deporte de Valle de Bravo (Miles de pesos)			
Presupuesto de Egresos Aprobado	Presupuesto de Egresos Modificado	Diferencia	Cuenta con Autorización del Órgano de Gobierno
8,925.5	8,925.5	0.0	

Fuente: Elaboración del OSFEM, con información de la Cuenta Pública de la Entidad.

Derivado de la revisión al Estado Analítico de Ingresos y Estado Analítico del Ejercicio del Presupuesto de Egresos, se identificó que la entidad no realizó modificaciones a la Ley de Ingresos Estimada y Presupuesto de Egresos Aprobado del ejercicio 2018.



FISCALIZACIÓN AL AVANCE MENSUAL DEL PRESUPUESTO

Instituto Municipal de Cultura Física y Deporte de Valle de Bravo	
Núm.	Descripción de los Hallazgos Determinados
1	Los montos por fuente de financiamiento de los Ingresos difieren de los montos por fuente de financiamiento de los Egresos.
2	Se presupuestaron conceptos del Ingreso que no corresponden a las atribuciones de la entidad.
3	Los importes reportados por la entidad en la Ley de Ingresos Recaudada, no reflejan la eficiencia recaudatoria establecida en la Ley de Ingresos Modificada del presupuesto acumulado al mes correspondiente.
4	La entidad presentó un desahorro presupuestal, derivado de que el egreso ejercido es mayor al ingreso recaudado y la ejecución de metas no coincide con la programación trimestral y/o la entidad reflejó un ingreso recaudado mayor al ingreso ejercido sin ejecutar las metas conforme a lo programado.
5	Se identificaron partidas del gasto donde el presupuesto ejercido al trimestre es mayor al presupuesto anual modificado.
6	Se identificó en el informe mensual de Egresos (E0000201800.txt) la falta de cumplimiento en la aplicación de los momentos contables.
7	Las metas programadas reportadas en la calendarización de metas de actividad por proyecto difieren de las metas programadas reportadas en el avance trimestral de metas de actividad por proyecto.
8	El cumplimiento porcentual de metas realizadas por dependencia general difiere del porcentaje en el avance del egreso al trimestre.
9	El ente presenta porcentualmente ejecución de metas de actividad por proyecto que no corresponde a lo programado.
10	Los montos autorizados del Programa Anual de Adquisiciones del trimestre difieren de los montos pagados en el Avance de Egresos Trimestral.

Fuente: Elaboración del OSFEM, con información del informe mensual.

Como resultado de la fiscalización al avance mensual del presupuesto del ejercicio 2018, se determinaron 10 hallazgos para la entidad, es importante mencionar que el resultado de la fiscalización se dio a conocer al Contralor Municipal a través de los oficios OSFEM/AEIMPI/DPC/DAPPM/4590/18, OSFEM/AEIMPI/DPC/DAPPM/4657/18 y OSFEM/AEIMPI/DPC/DAPPM/6066/18 para que se promovieran las acciones correspondientes, de acuerdo con lo establecido en el artículo 12 segundo párrafo de la Ley de Responsabilidades Administrativas del Estado de México y Municipios.



BIENES MUEBLES E INMUEBLES

MOVIMIENTOS FINANCIEROS DE ALTAS Y BAJAS DE BIENES MUEBLES E INMUEBLES

Instituto Municipal de Cultura Física y Deporte de Valle de Bravo (Miles de pesos)						
Concepto	Saldo del Estado de Situación Financiera al 31 de diciembre de 2017 (A)	Balanza de Comprobación		Saldo del Estado de Situación Financiera 2017 + altas - bajas contables 2018 (D) A+B-C	Saldo del Estado de Situación Financiera al 31 de diciembre de 2018 (E)	Variación (D - E)
		Altas 2018 (B)	Bajas 2018 (C)			
Mobiliario y Equipo de Administración	199.2	0.0	0.0	199.2	199.2	0.0
Vehículos y Equipo de Transporte	332.5	0.0	0.0	332.5	332.5	0.0
Maquinaria, Otros Equipos y Herramientas	52.9	83.0	0.0	135.9	135.9	0.0

Fuente: Elaboración del OSFEM, con información de la Cuenta Pública de la Entidad.

Derivado del análisis entre los Estados de Situación Financiera Comparativo y la Balanza de Comprobación, respecto a los movimientos financieros de altas y bajas de los bienes muebles e inmuebles realizados por la entidad, se identificó que los registros contables coinciden.



MOVIMIENTOS ADMINISTRATIVOS DE ALTAS Y BAJAS DE BIENES MUEBLES E INMUEBLES

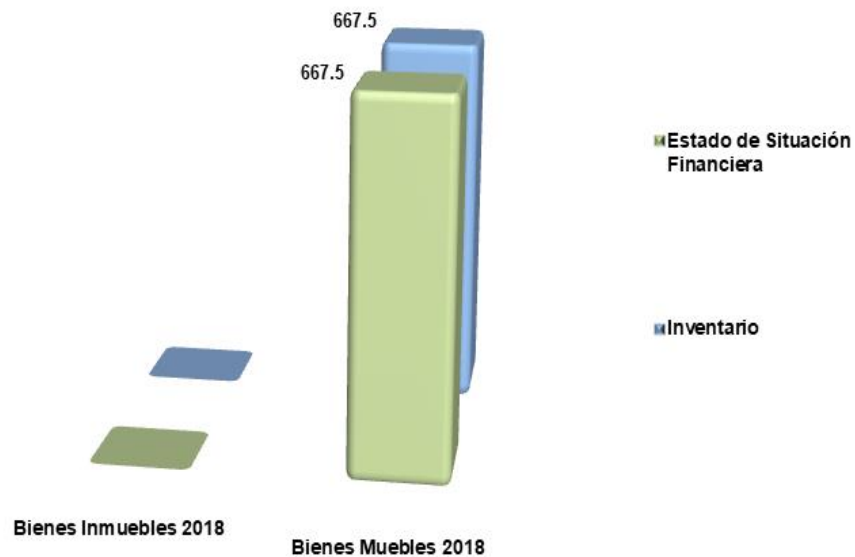
Instituto Municipal de Cultura Física y Deporte de Valle de Bravo (Miles de pesos)				
Fuente	Muebles		Inmuebles	
	Altas	Bajas	Altas	Bajas
Cuenta Pública	83.0	0.0	0.0	0.0
Reportes Mensuales	83.0	0.0	0.0	0.0
Diferencia	0.0	0.0	0.0	0.0

Fuente: Elaboración del OSFEM, con información de la Cuenta Pública de la Entidad.

Como resultado del análisis comparativo entre el Reporte de Cuenta Pública y los Reportes Mensuales, respecto a los movimientos administrativos de altas y bajas de los bienes muebles e inmuebles realizados por la entidad, se identificó que los registros de altas y bajas de bienes muebles coinciden.

COMPARATIVO DE SALDOS ENTRE LOS INVENTARIOS DE BIENES MUEBLES E INMUEBLES Y EL ESTADO DE SITUACIÓN FINANCIERA

Instituto Municipal de Cultura Física y Deporte de Valle de Bravo
(Miles de pesos)



Fuente: Elaboración del OSFEM, con información de la Cuenta Pública de la Entidad.

De acuerdo al análisis realizado entre los saldos de los Inventarios de Bienes Muebles e Inmuebles y el Estado de Situación Financiera Comparativo presentados por la entidad, se detectó que la información contable y administrativa coincide, cabe señalar que la entidad no registró bienes Inmuebles.



DEPRECIACIÓN DE BIENES MUEBLES

Instituto Municipal de Cultura Física y Deporte de Valle de Bravo (Miles de pesos)			
Cuenta	Estado de Situación Financiera	Inventario	Reporte de Depreciación
Bienes Muebles	162.8	170.6	163.4
Bienes Inmuebles	0.0	0.0	0.0

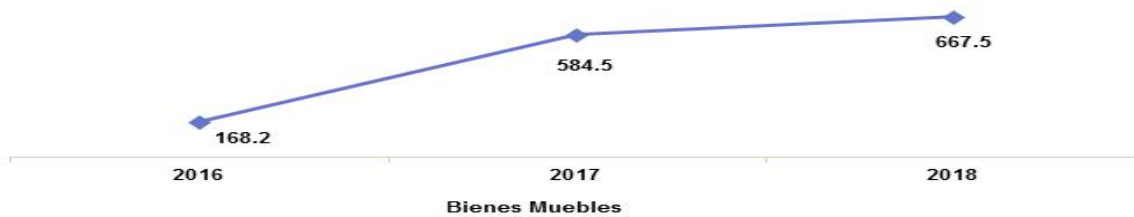
Fuente: Elaboración del OSFEM, con información de la Cuenta Pública de la Entidad.

Como resultado del análisis de la depreciación acumulada del ejercicio 2018, se identificó que el saldo registrado en el Estado de Situación Financiera Comparativo difiere con lo que revela el Inventario de Bienes Muebles y Reporte de Depreciación.



COMPORTAMIENTO DE BIENES MUEBLES DEL PERIODO 2016 – 2018

**Instituto Municipal de Cultura Física y Deporte de Valle de Bravo
(Miles de pesos)**



Fuente: Elaboración del OSFEM, con información de la Cuenta Pública de la Entidad.

De acuerdo al análisis realizado al comportamiento de los bienes muebles e inmuebles durante el período 2016-2018, se identificó que los bienes muebles presentan una tendencia creciente, en el ejercicio 2018 se adquirieron bienes en la cuenta de maquinaria, otros equipos y herramientas.



FISCALIZACIÓN SEMESTRAL DE BIENES MUEBLES

Instituto Municipal de Cultura Física y Deporte de Valle de Bravo	
Núm.	Descripción de los Hallazgos Determinados
1	El Inventario de Bienes Muebles no cumple con los requisitos establecidos en los Lineamientos para la Integración del Informe Mensual Municipal, dado que se presenta en un formato diferente al requerido.
2	El Inventario de Bienes Muebles no se encuentra actualizado.
3	Los saldos de la depreciación acumulada en la Balanza de Comprobación no coinciden con lo reportado en el Inventario de Bienes Muebles.

Fuente: Elaboración del OSFEM, con información del Informe mensual.

Como resultado de la fiscalización de la información contable y administrativa de los bienes muebles e inmuebles del ejercicio 2018 se determinaron 3 hallazgos, es importante mencionar que el resultado de la fiscalización se dio a conocer al Contralor Municipal a través de los oficios OSFEM/AEIMPI/DPC/DAPPM/5497/18 y OSFEM/AEIMPI/DPC/DAPPM/2179/19 para que se promovieran las acciones correspondientes de acuerdo a lo establecido en el artículo 12 segundo párrafo de la Ley de Responsabilidades Administrativas del Estado de México y Municipios.



EVALUACIÓN DE PROGRAMAS



ÍNDICE GENERAL DE DESEMPEÑO

Aspectos Evaluados			
Seguimiento de los Indicadores	Total de Aspectos Evaluados	Total de Aspectos Cumplidos	Porcentaje Alcanzado
Evaluación Programática Presupuestal	3	0	0.0
Matriz de Indicadores para Resultados (MIR)	1	0	0.0
Transparencia en el Ámbito Municipal	52	0	0.0
Documentos para el Desarrollo Institucional	4	3	75.0
Competencia Laboral de Servidores Públicos	2	0	0.0
Programa Anual de Evaluación (PAE)	7	0	0.0
Resultado:	Crítico		75.0

Fuente: Elaboración del OSFEM.

Semaforización	
0-200.0	Crítico
200.1-400.0	Suficiente
400.1-600.0	Adecuado



PROGRAMA PRESUPUESTARIO EJECUTADO POR LA ENTIDAD MUNICIPAL Y MIR

Para el ejercicio fiscal 2018, el Órgano Superior de Fiscalización del Estado de México identificó que el organismo descentralizado ejecutó el programa presupuestario establecido en la Estructura Programática, en el cual utilizó la Matriz de Indicadores para Resultados (MIR) señalada en el Manual para la Planeación, Programación y Presupuesto de Egresos Municipal para el ejercicio fiscal 2018.

Bajo ese contexto, se especifica a continuación el Programa Presupuestario ejecutado por la entidad y en el que aplicó la MIR:

Un Programa Presupuestario incluido en su Programa Anual con MIR		
Núm.	Programa Presupuestario	Recomendaciones
1	Cultura Física y Deporte	Continuar con las estrategias establecidas, a fin de incluir acciones encaminadas a mejorar la estructura jurídica, orgánica, funcional y física, así como ampliar la oferta y calidad de los servicios que proporcionan las entidades promotoras de actividades físicas, recreativas y deportivas para fomentar la salud física y mental de la población a través de una práctica sistemática.
Número de Recomendaciones		1

Fuente: Elaboración del OSFEM.

La aplicación de la Metodología del Marco Lógico para los procesos de planeación, programación y presupuestación, permite ejecutar los recursos de la entidad municipal orientados a un Presupuesto basado en Resultados, tendiente a optimizar la planeación del desarrollo de la administración pública.



EVALUACIÓN PROGRAMÁTICA PRESUPUESTAL

El Órgano Superior de Fiscalización del Estado de México determinó evaluar el cumplimiento de las metas físicas establecidas en los Programas Anuales (PA) de las entidades fiscalizables en el ejercicio 2018, teniendo como alcance un programa presupuestario en materia de Cultura Física y Deporte, mismo que se especifica a continuación:

Programa Presupuestario
Cultura Física y Deporte

Fuente: Elaboración del OSFEM.

Dicha evaluación permite al organismo descentralizado identificar, porcentualmente, el nivel de cumplimiento alcanzado a través del ejercicio de su gestión, a efecto de reorientar acciones e implementar políticas públicas con mayor enfoque a las necesidades de la población. En ese sentido, se presentan los resultados alcanzados por la entidad municipal:

Descripción	Porcentaje de cumplimiento de las Metas del Proyecto	Estado Analítico del Presupuesto de Egresos 2018 (miles de pesos)		Recomendaciones
		Presupuesto		
		Anual	(Pagado + Devengado)	
Programa: Cultura Física y Deporte (Tres proyectos)				
Proyecto: Promoción y Fomento de la Cultura Física	101.9	8,199.2	5,864.6	El Instituto Municipal de Cultura Física y Deporte alcanzó el 101.9 por ciento de las metas del proyecto establecido en su Programa Anual 2018; sin embargo, ejerció el 71.5 por ciento del monto presupuestal. Se recomienda implementar estrategias, a partir de un adecuado proceso de planeación, programación y presupuestación, a fin de adoptar el Presupuesto basado en Resultados, así como alinear las metas con base en el presupuesto.



Descripción	Porcentaje de cumplimiento de las Metas del Proyecto	Estado Analítico del Presupuesto de Egresos 2018 (miles de pesos)		Recomendaciones
		Presupuesto		
		Anual	(Pagado + Devengado)	
Proyecto: Fomento de las Actividades Deportivas Recreativas	No programado	No presupuestado		El ente fiscalizable no programó ni presupuestó este proyecto, no atendiendo a lo establecido en los artículos 2, fracción IX y X, 3, fracción III, 14, 15 y 41 de la Ley de Cultura Física y Deporte del Estado de México. Se recomienda llevar a cabo acciones orientadas a apoyar a asociaciones deportivas y deportistas en su participación en eventos nacionales e internacionales; así como detectar y apoyar a niños y jóvenes que presenten aptitudes sobresalientes en las disciplinas deportivas.
Proyecto: Impulso y Fortalecimiento del Deporte de Alto Rendimiento	No programado	No presupuestado		La entidad municipal no programó ni presupuestó este proyecto, no atendiendo a lo establecido en los artículos 2, fracciones IX y X, 3, fracción III, 14, 15 y 41 de la Ley de Cultura Física y Deporte del Estado de México. Se recomienda realizar acciones para establecer en el deporte de alto rendimiento programas de atención y apoyo para atletas, entrenadores y personal de soporte, considerando los resultados obtenidos y asesorar y vincular a este tipo de deportistas con programas de entrenamiento y competencias que les permitan elevar su nivel competitivo.
Número de Recomendaciones				3

Fuente: Elaboración del OSFEM, con información de la Cuenta Pública de la entidad.



MATRIZ DE INDICADORES PARA RESULTADOS (MIR)

En la Cuenta Pública 2018, el Órgano Superior de Fiscalización del Estado de México llevó a cabo la evaluación de los resultados de los indicadores del nivel “Componente”, correspondientes a las Matrices de Indicadores para Resultados de los programas presupuestarios con los que operaron las entidades fiscalizables; en virtud de que los indicadores a nivel Componente, miden los bienes y servicios generados y/o entregados a los beneficiados, de acuerdo a los resultados esperados.

Para evaluar los resultados de los referidos indicadores, el Órgano Técnico de la Legislatura estableció el alcance de revisión, partiendo del programa a fiscalizar, a efecto de identificar la congruencia entre el resultado obtenido del indicador y el avance programático alcanzado en el proyecto alineado al mismo.

Bajo este contexto, el programa seleccionado es el siguiente:

Programa Presupuestario Fiscalizado con los Resultados de la MIR		
Programa Presupuestario	Hallazgo	Recomendación
Cultura Física y Deporte	El resultado de este programa no se presenta, toda vez que la entidad municipal reportó indicadores del nivel Actividad que no son congruentes entre los niveles Componente, Propósito y Fin.	Aplicar los principios de la lógica horizontal y vertical de la Metodología del Marco Lógico (MML) en cada uno de los indicadores correspondientes a los niveles de Actividad, Componente, Propósito y Fin, constatando la congruencia entre los resultados que obtienen como las variables que los integran.
Número de Recomendaciones		1

Fuente: Elaboración del OSFEM, con información de la Cuenta Pública de la entidad.

TRANSPARENCIA EN EL ÁMBITO MUNICIPAL

En virtud de que la transparencia es un elemento base de la democracia que da credibilidad y legitimidad al sistema político, en todas las esferas del gobierno, fortaleciendo la rendición de cuentas, el Órgano Técnico de la Legislatura ejerció acciones de fiscalización en este rubro, midiendo el nivel de cumplimiento al mandato legal mediante este indicador. A continuación, se muestra el resultado:

**Resultados de la Evaluación de Transparencia en el
Ámbito Municipal**



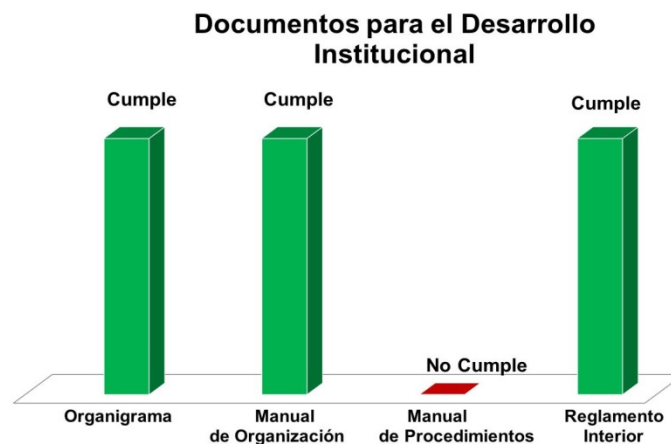
Hallazgo	Recomendación
El organismo descentralizado no cuenta con página web, a través de la cual dé cumplimiento a lo establecido en el Artículo 92 de la Ley de Transparencia y Acceso a la Información Pública del Estado de México y Municipios (LTAIPEMyM).	Poner a disposición del público de manera permanente y actualizada de forma sencilla, precisa y entendible, en los respectivos medios electrónicos, de acuerdo con sus facultades, atribuciones y/o funciones, según corresponda la información a que se refiere esta Ley a través de su sitio de internet y de la Plataforma Nacional.
Resultado de la Evaluación: Crítico	

Fuente: Elaboración del OSFEM.

DOCUMENTOS PARA EL DESARROLLO INSTITUCIONAL

Para lograr una eficiente administración pública municipal es indispensable que la entidad cuente con los manuales de organización y de procedimientos, así mismo con el Organigrama y el Reglamento Interior, por lo cual el Órgano Superior de Fiscalización del Estado de México verificó la existencia y actualización de dichos documentos mediante la aplicación de este indicador.

A continuación, se detalla el resultado de la revisión a la información remitida por la entidad:



Hallazgo	Recomendación
El Organismo Descentralizado presentó evidencia documental, que sustenta que cuenta con el Manual de Organización, Organigrama y Reglamento Interior, sin embargo carece del Manual de Procedimientos.	Mantener actualizado el Manual de Organización, Organigrama y Reglamento Interior, así como elaborar y aprobar el Manual de Procedimientos, para el adecuado desempeño del Instituto Municipal de Cultura Física y Deporte, a fin de eficientar su gestión municipal.
Resultado de la Evaluación: Bueno	

Fuente: Elaboración del OSFEM.

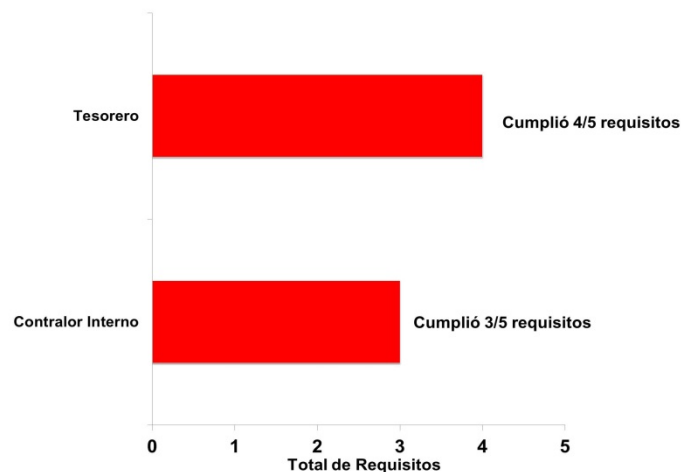


COMPETENCIA LABORAL DE LOS SERVIDORES PÚBLICOS

El Órgano Superior de Fiscalización del Estado de México determinó evaluar la competencia laboral de los servidores públicos adscritos a las diferentes áreas del Instituto Municipal de Cultura Física y Deporte, verificando el cumplimiento a los artículos 32, 96, fracción I y 113 de la Ley Orgánica Municipal del Estado de México, con la finalidad de emitir recomendaciones que incidan en las actividades inherentes al puesto que desempeñan.

En este sentido, la evaluación de la competencia laboral se realizó con la información proporcionada por la entidad fiscalizable, cuyos resultados son los siguientes:

Evaluación de la Competencia Laboral de los Servidores Públicos



Fuente: Elaboración del OSFEM.

Como se muestra en la gráfica anterior, los servidores públicos del ente municipal no cumplen con la totalidad de los requisitos establecidos en la ley para ocupar los cargos que les fueron conferidos, los cuales se detallan a continuación:



Hallazgos de la Competencia Laboral de los Servidores Públicos						
Servidor Público	Título Profesional	Experiencia Mínima de un Año	Certificación de Competencia Laboral	Constancia de No Inhabilitación	Certificado de No Antecedentes Penales	Cumple
Tesorero	Sí	Sí	No	Sí	Sí	No
Recomendación: Contratar un Tesorero que cumpla con los requisitos establecidos en los artículos 32 y 96, fracción I de la Ley Orgánica Municipal del Estado de México.						
Contralor Interno	No	Sí	No	Sí	Sí	No
Recomendación: Contratar un Contralor Interno que cumpla con los requisitos establecidos en los artículos 32, 96, fracción I y 113 de la Ley Orgánica Municipal del Estado de México.						

Fuente: Elaboración del OSFEM.

PROGRAMA ANUAL DE EVALUACIÓN (PAE)

En el marco del artículo 79 de la Ley General de Contabilidad Gubernamental y en términos de la disposición Décimo Quinta de los “Lineamientos Generales para la Evaluación de los Programas Presupuestarios Municipales”, el Órgano Superior de Fiscalización del Estado de México realizó la revisión del cumplimiento que la entidad fiscalizable dio a estas disposiciones, mostrándose a continuación el resultado:

Aspectos Evaluados	Cumple	Recomendaciones
Publicación del PAE en la página web	No	Elaborar y publicar en su página web el Programa Anual de Evaluación (PAE), en términos de los artículos 79 de la Ley General de Contabilidad Gubernamental y 327 del Código Financiero del Estado de México y Municipios y Décimo Quinta de los “Lineamientos Generales para la Evaluación de los Programas Presupuestarios Municipales”.
Programas Presupuestarios	No	Para años subsecuentes, especificar, dentro del Programa Anual de Evaluación, los programas presupuestarios ejecutados por la entidad fiscalizable que serán sujetos de evaluación, a fin de atender lo establecido en la disposición Décimo Quinta de los “Lineamientos Generales para la Evaluación de los Programas Presupuestarios Municipales”.



Aspectos Evaluados	Cumple	Recomendaciones
Sujetos Evaluados	No	Para años subsecuentes, describir en el Programa Anual de Evaluación, los sujetos evaluados, conforme a la disposición Décima Quinta de los "Lineamientos Generales para la Evaluación de los Programas Presupuestarios Municipales".
Tipos de Evaluación que se llevarán a cabo	No	Para años subsecuentes, definir los tipos de evaluación que se llevarán a cabo para evaluar los programas presupuestarios establecidos en su Programa Anual de Evaluación, a fin de atender las disposiciones Décima Segunda y Décima Quinta de los "Lineamientos Generales para la Evaluación de los Programas Presupuestarios Municipales".
Calendario de Ejecución	No	Para años subsecuentes, realizar el calendario de ejecución, mismo que deberá estar establecido en su Programa Anual de Evaluación, a fin de atender la disposición Décima Quinta de los "Lineamientos Generales para la Evaluación de los Programas Presupuestarios Municipales".
Publicación de los Resultados de las Evaluaciones y Personas que las realizan	No	Para años subsecuentes, difundir los documentos y resultados de las evaluaciones aplicadas a los programas presupuestarios en su página web, así como informar sobre las personas que las realizaron, con el objeto de dar cumplimiento a lo establecido en el artículo 79 de la Ley General de Contabilidad Gubernamental y en los "Lineamientos Generales para la Evaluación de los Programas Presupuestarios Municipales", específicamente en su Capítulo III, Disposición Décima Primera y el Capítulo X, Disposición Vigésima Cuarta.
Convenio para la Mejora del Desempeño y Resultados Gubernamentales	No	Para años subsecuentes, celebrar el Convenio para la Mejora del Desempeño y Resultados Gubernamentales, que firmarán conjuntamente los sujetos evaluados con la UIPPE, en coordinación con la Tesorería y la Contraloría Municipal, con el objeto de dar cumplimiento a los "Lineamientos Generales para la Evaluación de los Programas Presupuestarios Municipales", específicamente en su Capítulo IX, disposición Vigésima Tercera y el Capítulo X, disposición Vigésima Cuarta.
Número de Recomendaciones		7

Fuente: Elaboración del OSFEM.



SEGUIMIENTO A LA EVALUACIÓN PROGRAMÁTICA

Las evaluaciones que realiza el Órgano Superior de Fiscalización del Estado de México las informa al Instituto Municipal de Cultura Física y Deporte mediante los pliegos de recomendaciones y a la Contraloría Interna Municipal a través de los oficios de promoción, los resultados de las evaluaciones de los indicadores en cuestión, se dieron a conocer mediante los siguientes oficios:

Pliegos de Recomendaciones de Evaluación	Oficios de Promoción de Acciones de Evaluación	Fechas de Emisión	Fechas de Acuse
OSFEM/AEDI/DADM/2885/2018	OSFEM/AEDI/DADM/2886/2018	01 de agosto de 2018	29 de agosto de 2018
OSFEM/AEDI/DADM/3743/2018	OSFEM/AEDI/DADM/3744/2018	19 de octubre de 2018	01 de noviembre de 2018
OSFEM/AEDI/DADM/4615/2018	OSFEM/AEDI/DADM/4616/2018	26 de noviembre de 2018	07 de diciembre de 2018
OSFEM/AEDI/DADM/898/2019	OSFEM/AEDI/DADM/899/2019	22 de marzo de 2019	28 de marzo de 2019

Fuente: Elaboración del OSFEM.



RESULTADO DE LA FISCALIZACIÓN



HALLAZGOS CON MONTOS POR ACLARAR

CUMPLIMIENTO FINANCIERO

Instituto Municipal de Cultura Física y Deporte de Valle de Bravo				
Núm.	Hallazgos	Monto por Aclarar	Normatividad Infringida	Reincidencia respecto al ejercicio anterior
1	Derivado de la verificación en el cumplimiento de las disposiciones establecidas en la Ley de Disciplina Financiera de las Entidades Federativas y los Municipios en su artículo 21 en materia de servicios personales de acuerdo al artículo 10 fracción I, incisos a) y b) y Transitorio sexto, se identificó el incumplimiento por la entidad municipal, ya que rebasa el porcentaje permitido.		Artículo 21 en relación a las disposiciones establecidas en el artículo 10 fracción I y transitorio sexto de la Ley de Disciplina Financiera de las Entidades Federativas y los Municipios.	
2	Derivado del comparativo entre los saldos finales de las cuentas contables de ISSEMYM registrados en el Anexo al Estado de Situación Financiera por el ayuntamiento y la confirmación de saldos con las entidades federales y estatales, se identificaron diferencias el ISSEMYM por 405.1 miles de pesos. El Instituto Municipal de Cultura Física y Deporte de Valle de Bravo deberá cumplir de manera oportuna con el pago de sus obligaciones, de acuerdo a la normatividad para cada uno de los conceptos que se mencionan. N1: A través del Oficio número OSFEM/AEIMP/DFICP/DFCPM/757/19 de fecha 28/05/2019 y del Oficio número OSFEM/AEIMP/DFICP/DFCPM/1772 de fecha 26/07/2019 en vías de colaboración se solicitó a la Comisión Federal de Electricidad la confirmación de saldos al 31 de diciembre de 2018 y no se obtuvo respuesta.	405.1	Artículos 16, 17, 18, 19, 21, 22, 23, 33, 34, 35, 36, 37, 38, 40, 41, 43, 44, 45, 52, 84 y 85 de la Ley General de Contabilidad Gubernamental y con el Manual Único de Contabilidad Gubernamental para las Dependencias y Entidades Públicas del Gobierno y Municipios del Estado de México 2018.	
3	Como resultado de la revisión del entero al Instituto de Seguridad Social del Estado de México y Municipios (ISSEMYM), del importe de las cuotas, aportaciones y retenciones realizadas a los servidores públicos municipales, correspondientes a los ejercicios 2017 y 2018, se identificó que el importe por 25.7 miles de pesos no fue pagado al ISSEMYM. El IMCUFIDE deberá cumplir de manera oportuna con el pago de sus obligaciones, de acuerdo a la normatividad para cada uno de los conceptos que se mencionan.	25.7	Artículos 16, 17, 18, 19, 21, 22, 23, 33, 34, 35, 36, 37 fracción II, 38, 40, 41, 43, 44, 52, 84 y 85 fracción I y III de la Ley General de Contabilidad Gubernamental, 342, 343, 344 párrafo primero y 352 del Código Financiero del Estado de México y Municipios, 19, 21 de la Ley de Seguridad Social para los servidores públicos del Estado de México y Municipios, 51 fracción X de la Ley Orgánica Municipal del Estado de México, Título Segundo Lineamientos de control financiero y administrativo de las retenciones y contribuciones por pagar a corto plazo de Lineamientos de Control Financiero y Administrativo para las Entidades Fiscalizables Municipales del Estado de México, publicados en el Periódico Oficial "Gaceta de Gobierno" del Estado de México número 9 de fecha 11 de Julio de 2013 y Manual Único de Contabilidad Gubernamental para las Dependencias y Entidades Públicas del Gobierno y Municipios del Estado de México 2018.	
4	Después de la verificación, se puede conocer que la entidad municipal no presenta la totalidad de sus notas a los Estados Financieros y Presupuestales, incumpliendo con los postulados básicos de contabilidad gubernamental de revelación suficiente e importancia relativa. Las notas faltantes son las siguientes: Estado de Variación en la Hacienda Pública, al Estado de Flujos de Efectivo y Conciliación entre los Ingresos Presupuestarios y Contables, así como entre los Egresos Presupuestarios y los Gastos Contables.		Artículos 46, fracción I, inciso g, 48 y 49 de la Ley General de Contabilidad Gubernamental, 342 y 344 del Código Financiero del Estado de México y Municipios y con las Normas y Metodología para la Emisión de Información Financiera y Estructura de los Estados Financieros Básicos del Ente Público y Características de sus Notas, documentos emitidos por el CONAC y publicados en el periódico oficial "Diario Oficial de la Federación" el 30 de septiembre de 2015.	Si

FUENTE: Elaboración del OSFEM.



HALLAZGOS CON MONTOS POR ACLARAR PRESUPUESTO

Instituto Municipal de Cultura Física y Deporte de Valle de Bravo (Miles de pesos)			
Núm.	Hallazgos	Importe por Aclarar	Normatividad Infringida
1	De acuerdo a la revisión realizada, se identificó que el rubro; por la venta o arrendamiento y explotación de bienes muebles e inmuebles, correspondiente a los ingresos de gestión del Estado Analítico de Ingresos del ejercicio 2018 no alcanzo la recaudación del ingreso modificado por 9.3 miles de pesos.	9.3	Artículos 22, 38 y 61 Ley General de Contabilidad Gubernamental; 115 fracción IV Constitución Política de los Estados Unidos Mexicanos; Ley de Ingresos de los Municipios del Estado de México y Manual Único de Contabilidad Gubernamental para las Dependencias y Entidades Públicas del Gobierno y Municipios del Estado de México; Postulado Básico de Contabilidad Gubernamental Registro e Integración Presupuestaria.
2	Derivado del análisis al ingreso recaudado, egreso ejercido y cumplimiento de metas, se identificó que la entidad presentó un desahorro presupuestal; así mismo, se detectaron acciones con cumplimiento porcentual de metas menores al 95.0 por ciento y mayores al 100.0 por ciento.	0.0	Artículo 305 del Código Financiero del Estado de México y Municipios Manual para la Planeación, Programación y Presupuesto de Egresos Municipal para el Ejercicio Fiscal 2018, Apartado 1.2 Marco Conceptual, 2. Programación Presupuestaria 3. Presupuesto / Integración Presupuestaria (Especialidad).
3	Derivado del análisis a las acciones programadas por dependencia general, se identificó que algunas acciones presentaron porcentajes de cumplimiento menores al 95.0 por ciento y mayores al 100.0 por ciento.	0.0	Artículos 7, 19 Fracción VI, 20 fracción IV y 36 de la Ley de Planeación del Estado de México y Municipios y Artículo 307 Código Financiero del Estado de México y Municipios.
4	De acuerdo a la información presentada por la entidad, se analizó el cumplimiento porcentual de metas respecto al egreso ejercido, obteniendo como resultado que la entidad no presentó un adecuado control en la planeación del recurso ejercido y las metas realizadas por Dependencia General.	0.0	Artículos 7, 20 fracción IV y 30. de la Ley de Planeación del Estado de México y Municipios; 312 del Código Financiero del Estado de México y Municipios y Municipios y Manual para la Programación y Presupuestación Municipal para el Ejercicio Fiscal 2018; apartado 1.2 Marco Conceptual; punto 3. Presupuesto (Especialidad).



BIENES MUEBLES E INMUEBLES

Instituto Municipal de Cultura Física y Deporte de Valle de Bravo (Miles de pesos)			
Núm.	Hallazgos	Importe por Aclarar	Normatividad Infringida
1	Como resultado del análisis de la depreciación acumulada del ejercicio 2018, se identificó que el saldo registrado en el Estado de Situación Financiera Comparativo difiere con lo que revela el Inventario de Bienes Muebles y Reporte de Depreciación.	7.8	Artículos 22 y 44 de la Ley General de Contabilidad Gubernamental y Capítulo VI "Políticas de Registro" del Manual Único de Contabilidad Gubernamental para las Dependencias y Entidades Públicas del Gobierno y Municipios del Estado de México.

Con fundamento en los artículos 16, 115, fracción IV, penúltimo párrafo, 116, fracción II, sexto párrafo y 134, segundo y quinto párrafos de la Constitución Política de los Estados Unidos Mexicanos; 11, segundo párrafo de la Ley General de Responsabilidades Administrativas; 34, 61, fracciones XXXII, XXXIII y XXXIV y 129 penúltimo párrafo de la Constitución Política del Estado Libre y Soberano de México; 94, fracción I y 95 de la Ley Orgánica del Poder Legislativo del Estado Libre y Soberano de México; 12, segundo párrafo de la Ley de Responsabilidades Administrativas del Estado de México y Municipios; 1, 3, 6, 7, 8, fracciones I, II, XXVII inciso a) y XXXVI, 10, 13 fracciones IX y XXV de la Ley de Fiscalización Superior del Estado de México; 112 de la Ley Orgánica Municipal del Estado de México, y 1, 6, fracción XI del Reglamento Interior del Órgano Superior de Fiscalización del Estado de México; la contraloría del organismo de Valle de Bravo, México, como autoridad competente en materia de auditoría, control y evaluación municipal, dará puntual seguimiento a los hallazgos que pudieran resultar en las faltas administrativas, identificados en el resultado de la revisión a la Cuenta Pública y, en su caso, substanciar en el ámbito de su competencia el procedimiento que corresponda.

Es importante destacar que las acciones que emprenda el órgano interno de control, relacionadas con los hallazgos de referencia, debe hacerlas sólo del conocimiento del presidenta(e) del organismo, como superior jerárquico



RECOMENDACIONES DE EVALUACIÓN DE PROGRAMAS

Nombre del Indicador	Hallazgos	Recomendaciones
Programa Presupuestario Ejecutado por la Entidad Municipal y MIR	Con el análisis de la información remitida por la entidad municipal, respecto a la aplicación del programa presupuestario en materia de Cultura Física y Deporte el OSFEM identificó que en el programa reportado, utilizó la Matriz de Indicadores para Resultados.	Continuar con las estrategias establecidas, a fin de incluir acciones encaminadas a mejorar la estructura jurídica, orgánica y funcional y física, así como ampliar la oferta y calidad de los servicios que proporcionan las entidades promotoras de actividades físicas, recreativas y deportivas para fomentar la salud física y mental de la población a través de una práctica sistemática.
Evaluación Programática Presupuestal	La entidad fiscalizable mostró el nivel de cumplimiento de las metas y las actividades no programadas, así como las no alcanzadas y aquellas que cumplieron en los proyectos ejecutados en el ejercicio 2018.	Dar seguimiento a las 3 recomendaciones referidas en el apartado de Evaluación Programática Presupuestal de este Informe de Resultados.
Matriz de Indicadores para Resultados (MIR)	El resultado del programa presupuestario en materia de Cultura Física y Deporte no se presenta, toda vez que la entidad municipal reportó indicadores del nivel Actividad que no son congruentes entre los niveles Componente, Propósito y Fin.	Aplicar los principios de la lógica horizontal y vertical de la Metodología del Marco Lógico (MML) en cada uno de los indicadores correspondientes a los niveles de Actividad, Componente, Propósito y Fin, constatando la congruencia tanto en los resultados que se obtienen, como en las variables que los integran.
Transparencia en el Ámbito Municipal	El organismo descentralizado no cuenta con página web, a través de la cual dé cumplimiento a lo establecido en el Artículo 92 de la Ley de Transparencia y Acceso a la Información Pública del Estado de México y Municipios (LTAIPEMyM).	Poner a disposición del público de manera permanente y actualizada de forma sencilla, precisa y entendible, en los respectivos medios electrónicos, de acuerdo con sus facultades, atribuciones y/o funciones, según corresponda la información a que se refiere esta Ley a través de su sitio de internet y de la Plataforma Nacional.



Nombre del Indicador	Hallazgos	Recomendaciones
Documentos para el Desarrollo Institucional	El Organismo Descentralizado presentó evidencia documental, que sustenta que cuenta con el Manual de Organización, Organigrama y Reglamento Interior, sin embargo carece del Manual de Procedimientos.	Mantener actualizado el Manual de Organización, Organigrama y Reglamento Interior, así como elaborar y aprobar el Manual de Procedimientos, para el adecuado desempeño del Instituto Municipal de Cultura Física y Deporte, a fin de eficientar su gestión municipal.
Competencia Laboral del Tesorero	El Tesorero no cumple con los requisitos establecidos en los artículos 32 y 96, fracción I de la Ley Orgánica Municipal del Estado de México.	Contratar un Tesorero que cuente con título profesional en las áreas jurídicas, económicas o contables-administrativas; experiencia mínima de un año; Certificación en Competencia Laboral en funciones expedida por el Instituto Hacendario del Estado de México; Constancia de no inhabilitación expedida por la autoridad competente; y Certificado de no antecedentes penales.
Competencia Laboral del Contralor Interno	El Contralor Interno no cumple con los requisitos establecidos en los artículos 32, 96, fracción I y 113 de la Ley Orgánica Municipal del Estado de México.	Contratar un Contralor Interno que cuente con título profesional en las áreas jurídicas, económicas o contables-administrativas; experiencia mínima de un año; Certificación en Competencia Laboral en funciones expedida por el Instituto Hacendario del Estado de México; Constancia de no inhabilitación expedida por la autoridad competente; y Certificado de no antecedentes penales.
Programa Anual de Evaluación (PAE)	El Instituto Municipal de Cultura Física y Deporte no dio cumplimiento a lo establecido en el artículo 79 de la Ley General de Contabilidad Gubernamental y a las disposiciones de los Lineamientos Generales para la Evaluación de los Programas Presupuestarios Municipales.	Dar seguimiento a las 7 recomendaciones referidas en el apartado Programa Anual de Evaluación (PAE) de este Informe de Resultados.
Total		16

Fuente: Elaboración del OSFEM.



INFORMES MENSUALES

Instituto Municipal de Cultura Física y Deporte de Valle de Bravo					
Observaciones Resarcitorias de Informes Mensuales					
Del 1 de enero al 31 de diciembre 2018					
(Miles de pesos)					
Observaciones Determinadas	Importe observado	Observaciones Solventadas	Importe Solventado	Observaciones por Solventar	Importe por Solventar
8	160.9	0	0.0	8	160.9

El detalle se encuentra en el contenido del Pliego de Observaciones.

Los pliegos derivados de los actos de fiscalización en que se determinaron en las observaciones se encuentran en proceso de aclaración y solventación por el ente público, conforme a la información anterior; las cuales de no ser solventadas o el daño reparado, se dará inicio al procedimiento de responsabilidad administrativa correspondiente.

Se iniciaron dos procedimientos administrativos resarcitorios, derivados de la revisión al segundo semestre del ejercicio fiscal 2016 y al primer semestre del ejercicio fiscal 2017.



AYUNTAMIENTO DE VALLE DE CHALCO SOLIDARIDAD



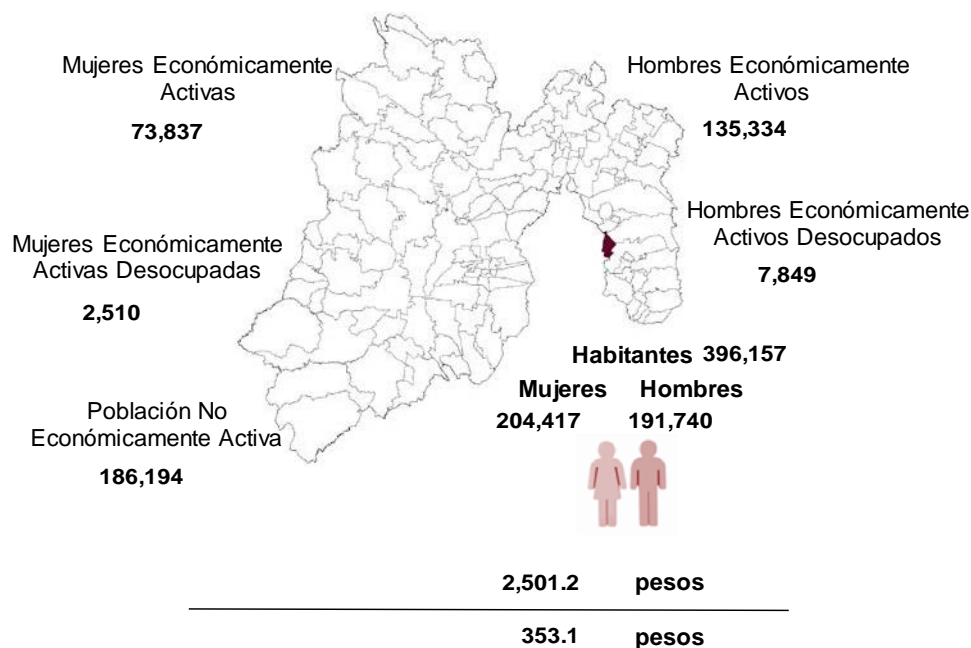
CONTENIDO

Presentación	507
Cumplimiento Financiero	511
Presupuesto y Bienes Muebles e Inmuebles	567
Evaluación de Programas	601
Resultado de la Fiscalización	667

PRESENTACIÓN

Valle de Chalco su significado es "las casas que se establecieron al lado del Cerro de Xico, fundado con la solidaridad de sus pobladores". La superficie total del municipio es de 46.53 kilómetros cuadrados; Las principales localidades son: Del Carmen, Alfredo del Mazo, Avándaro, Independencia, Santiago, Concepción, María Isabel, Niños Héroes I, Niños Héroes II, Providencia, El Triunfo, Alfredo Baranda, Jardín, Guadalupana I, Guadalupana II, Xico I, Xico II, Xico III, Xico IV, Ampliación Emiliano Zapata, Xico La Laguna, Cerro del Marqués, Santa Cruz, San Isidro, Darío Martínez I, Darío Martínez II, San Juan Tlalpizahuac, Ampliación Santa Catarina, Américas I, Américas II, Santa Catarina II y La Asunción. Las 32 colonias forman un continuo y funcionan como una ciudad conurbada a la Ciudad de México.

Perfil Socioeconómico



FUENTE: Elaboración del OSFEM, con información del INEGI. Encuesta Intercensal 2015, INAFED y CONEVAL.



INFORME DE RESULTADOS DE LA FISCALIZACIÓN SUPERIOR DE LA CUENTA PÚBLICA DEL AYUNTAMIENTO DE VALLE DE CHALCO SOLIDARIDAD

H. LX. LEGISLATURA DEL ESTADO DE MÉXICO

El Órgano Superior de Fiscalización del Estado de México en cumplimiento con los artículos 50, 51 y 52 de la Ley de Fiscalización Superior del Estado de México, por conducto de la Comisión de Vigilancia, da a conocer el Informe de Resultados correspondiente a la Cuenta Pública Municipal del ejercicio fiscal 2018 a la H. LX Legislatura del Estado de México.



OBJETIVO DE LA FISCALIZACIÓN

CUMPLIMIENTO FINANCIERO, PRESUPUESTO Y BIENES MUEBLES E INMUEBLES

Fiscalizar la Cuenta Pública, la aplicación de los recursos, la situación financiera, el endeudamiento contraído, la inversión pública realizada, la ejecución de la Ley de Ingresos y el ejercicio del Presupuesto de Egresos, así como el registro contable y administrativo de los Bienes Muebles e Inmuebles en cumplimiento de la normatividad.



ANÁLISIS DE CUMPLIMIENTO FINANCIERO



ALCANCE DE LA REVISIÓN

CUMPLIMIENTO FINANCIERO, PRESUPUESTO Y BIENES MUEBLES E INMUEBLES

Se aplicaron los procedimientos normativos a la Cuenta Pública del Ayuntamiento de Valle de Chalco Solidaridad, en cumplimiento de la Ley General de Contabilidad Gubernamental, de la Ley de Ingresos de los Municipios del Estado de México, del Presupuesto de Egresos del Ayuntamiento, del Código Financiero del Estado de México y Municipios, normas y acuerdos emitidos por el Consejo Nacional de Armonización Contable (CONAC) y del Manual Único de Contabilidad Gubernamental para las Dependencias y Entidades Públicas del Gobierno y Municipios del Estado de México 2018. La veracidad de los estados financieros y presupuestales es responsabilidad de la administración de la entidad, los cuales se elaboraron en función de los ordenamientos legales, de las disposiciones normativas aplicables a la naturaleza de las operaciones realizadas y de acuerdo con lo manifestado en la carta de afirmaciones presentada por el ente.

La revisión se efectuó considerando las Normas Profesionales de Auditoría del Sistema Nacional de Fiscalización y de manera supletoria las Normas Internacionales de Auditoría adoptadas en las Normas de Auditoría para Atestiguar, Revisión y Otros Servicios Relacionados, emitidas por el Instituto Mexicano de Contadores Públicos, aplicadas en las circunstancias.



PROCEDIMIENTOS APLICADOS

CUMPLIMIENTO FINANCIERO

Los procedimientos aplicados se encuentran detallados en el libro uno en el apartado “ANÁLISIS DE CUMPLIMIENTO FINANCIERO DE LOS AYUNTAMIENTOS” y que de forma particular se aplicaron a la entidad municipal conforme a la información que entregó en la Cuenta Pública Municipal 2018.

PRESUPUESTO Y BIENES MUEBLES E INMUEBLES

Los procedimientos aplicados a la entidad municipal con base en la información reportada en la Cuenta Pública Municipal 2018, se encuentran detallados en el libro uno en el apartado de “CUMPLIMIENTO PRESUPUESTAL Y CONTROL DE BIENES MUEBLES E INMUEBLES DE LOS AYUNTAMIENTOS”.

El informe se emitió con el propósito de dar a conocer el resultado de la fiscalización superior de la Cuenta Pública 2018 al Poder Legislativo y al ayuntamiento de Valle de Chalco Solidaridad, para que éste dé atención a las observaciones y a los hallazgos que se encuentran en el apartado “Resultado de la Fiscalización”.

Las observaciones y los hallazgos comprenden aspectos relacionados con deficiencias en el diseño, los cuales podrían afectar a la administración municipal, en su registro, proceso, resumen y reporte de la información financiera, por lo que contravendrá de ese modo, sus afirmaciones sobre el contenido de los estados financieros.



SÍNTESIS DE LOS RESULTADOS DE LA FISCALIZACIÓN DE CUMPLIMIENTO FINANCIERO

Aspectos Evaluados	Análisis
Razón de Solvencia	Se cuenta con 2.1 pesos para atender cada peso de obligaciones adquiridas a corto plazo.
Sistema de Alertas de la LDF	Presentaría un nivel de endeudamiento sostenible y le correspondería un techo de financiamiento neto de hasta el 15 por ciento de sus ingresos de libre disposición.
Análisis de adeudos del ejercicio fiscal anterior en cumplimiento del artículo 20 de la LDF	La entidad cumplió con el artículo 20 y transitorio décimo primero de la LDF, respecto al porcentaje para cubrir las ADEFAS ya que no excedió el 5.5 por ciento.
Contratación de Obligaciones a corto plazo de acuerdo a la LDF	La entidad cumplió con el artículo 30 fracción I de la LDF respecto al porcentaje para realizar contrataciones sin autorización de la Legislatura Local; es decir, no excedió el 6.0 por ciento.
Consolidación de Estados Financieros	La entidad no cumplió con el postulado básico de Consolidación de la información financiera de la Cuenta Pública 2018.
Dependencia de Participaciones y Aportaciones Federales y Estatales	Las participaciones y aportaciones representan el 82.5 por ciento con respecto a los ingresos totales
Gasto Operativo respecto de los Ingresos Totales	Representa el 70.7 por ciento con respecto a los ingresos totales
Participación de la Inversión en el Egreso Ejercido	Presenta el 29.5 por ciento de Inversión Pública
Gasto Ejercido en Servicios Personales	Representan el 39.0 por ciento con respecto al total del gasto ejercido y comparado con el ejercicio anterior, presenta un aumento de 5.3 puntos porcentuales.
Autonomía para asumir el Gasto de Servicios Personales	Representan el 26.6 por ciento con respecto al total del gasto ejercido y comparado con el ejercicio anterior, presenta un incremento de 1.6 puntos porcentuales.
Relación entre Ingresos de Gestión y Total de Egreso Ejercido	Representa el 10.4 por ciento con respecto al total de Egreso Ejercido.
Resultado del Cumplimiento en Armonización Contable SEVAC	Representa un promedio general de 69.1 por ciento, lo cual indica un cumplimiento medio en el grado de armonización contable.
Eficiencia en la recaudación del impuesto predial derivada del Convenio de colaboración administrativa para la recaudación y fiscalización del impuesto predial	La recaudación del impuesto predial tuvo un incremento respecto del ejercicio anterior del 13.9 por ciento
Programa Especial FEFOM	La penalización por concepto de la evaluación al Programa Especial FEFOM del 15.0 por ciento fue utilizada para la amortización del crédito.

FUENTE: Elaboración del OSFEM.

**ÍNDICES DE EVALUACIÓN DE LOS RESULTADOS DE LA FISCALIZACIÓN DE CUMPLIMIENTO FINANCIERO**

Aspectos Evaluados	Total Aspectos Evaluados	Total de Aspectos Cumplidos	Porcentaje Alcanzado
Consistencia de la información financiera de la Cuenta Pública Municipal con el Informe Mensual de diciembre 2018	1	1	100.0
Saldos del Estado de Situación Financiera Comparativo 2017 contra el saldo inicial del Anexo al Estado de Situación Financiera enero 2018	1	1	100.0
Verificación de las cuentas contables de acuerdo al Manual Único de Contabilidad Gubernamental	1	0	0.0
Naturaleza de los saldos del Anexo al Estado de Situación Financiera	1	0	0.0
Saldos del Estado de Situación Financiera Comparativo contra el Anexo al Estado de Situación Financiera	1	1	100.0
Cuentas contables del Estado de Situación Financiera con antigüedad mayor a un año	1	0	0.0
Equilibrio en el Estado de Situación Financiera Comparativo	1	1	100.0
Resultado del ejercicio del Estado de Situación Financiera Comparativo contra el Estado de Actividades Comparativo	1	1	100.0
Autorización y justificación de las aplicaciones contables a la cuenta de resultado de ejercicios anteriores	1	1	100.0
Saldo de la Hacienda/Patrimonio del Estado de Situación Financiera Comparativo contra el Estado de Variación en la Hacienda y Patrimonio	1	1	100.0
Saldo del activo del Estado de Situación Financiera Comparativo contra el Estado Analítico del Activo	1	1	100.0
Estado de Flujos de Efectivo	1	1	100.0

**ÍNDICES DE EVALUACIÓN DE LOS RESULTADOS DE LA FISCALIZACIÓN DE CUMPLIMIENTO FINANCIERO**

Aspectos Evaluados	Total Aspectos Evaluados	Total de Aspectos Cumplidos	Porcentaje Alcanzado
Estado de Cambios en la Situación Financiera	1	1	100.0
Estado Analítico de la Deuda y Otros Pasivos	1	1	100.0
Cuentas contables de Construcciones en proceso	5	3	60.0
Presentación de la información financiera de acuerdo a los formatos a que hace referencia la LDF	1	1	100.0
Servicios personales en cumplimiento del artículo 10 de la LDF	2	1	50.0
Ingresos recaudados por Participaciones y Aportaciones Federales y Estatales	1	0	0.0
Ingresos y Egresos reportados en el Sistema de Recursos Federales Transferidos	2	0	0.0
Saldos en Bancos de las Aportaciones Federales y Estatales	1	0	0.0
Saldos del Ingreso Recaudado	1	0	0.0
Reintegro de Recursos Federales y Estatales de acuerdo a la LDF	1	0	0.0
Aportaciones de mejoras por servicios ambientales (FIPASAHEM)	1	1	100.0
Retenciones de FORTAMUNDF para pagos a CAEM y CONAGUA por concepto de agua	2	1	50.0
Deuda Pública a corto y largo plazo por financiamientos de acuerdo a la LDF	1	1	100.0
Confirmación de saldos con CAEM, CFE, CONAGUA e ISSEMYM	4	2	50.0



ÍNDICES DE EVALUACIÓN DE LOS RESULTADOS DE LA FISCALIZACIÓN DE CUMPLIMIENTO FINANCIERO

Aspectos Evaluados	Total Aspectos Evaluados	Total de Aspectos Cumplidos	Porcentaje Alcanzado
Entero de cuotas, aportaciones y retenciones al ISSEMYM	1	1	100.0
Pagos de retenciones del I.S.R. (salarios, honorarios y arrendamiento) al SAT	1	1	100.0
Obligación de presentar aviso y Dictamen del Impuesto sobre Erogaciones por Remuneraciones al Trabajo Personal	1	1	100.0
Tabulador recomendado por el Consejo Consultivo de Valoración Salarial	1	1	100.0
Porcentaje de asignación de subsidio para gastos de operación	1	0	0.0
Notas a los Estados Financieros, contables y presupuestales	3	3	100.0
Conciliación de los Ingresos y Egresos presupuestarios y contables	2	1	50.0
Resultado		2160.0	

FUENTE: Elaboración del OSFEM.

SEMAFORIZACIÓN	
0-1650	Crítico
1651-2475	Suficiente
2476-3300	Adecuado



ESTADO DE SITUACIÓN FINANCIERA COMPARATIVO

Ayuntamiento de Valle de Chalco Solidaridad Estado de Situación Financiera Comparativo Al 31 de Diciembre de 2018 (Miles de pesos)							
Concepto	2018	2017	Variación 2018-2017	Concepto	2018	2017	Variación 2018-2017
Activo				Pasivo			
Circulante	125,522.1	377,575.5	-252,053.4	Circulante	60,582.2	105,286.6	-44,704.4
Efectivo y Equivalentes	61,185.0	37,234.9	23,950.1	Cuentas por Pagar a Corto Plazo	60,401.3	105,286.6	-44,885.3
Efectivo	36.6	41.1	-4.5	Servicios Personales por Pagar a Corto Plazo	2,208.7	13,358.4	-11,149.7
Bancos/Tesorería	61,148.4	35,057.1	26,091.3	Proveedores por Pagar a Corto Plazo	5,169.3	30,940.5	-25,771.2
Depósitos de Fondos de Terceros en Garantía y/o Administración	0.0	2,136.7	-2,136.7	Contratistas por Obras Públicas por Pagar a Corto Plazo	2,112.9	20,922.0	-18,809.1
Derechos a Recibir Efectivo o Equivalentes	27,008.4	288,456.7	-261,448.3	Transferencias Otorgadas por Pagar a Corto Plazo	7.2	-19.7	26.9
Inversiones Financieras de Corto Plazo	-601.3	162,156.7	-162,758.0	Retenciones y Contribuciones por Pagar a Corto Plazo	25,380.0	19,230.8	6,149.2
Cuentas por Cobrar a Corto Plazo	8,976.6	95,498.2	-86,521.6	Otras Cuentas por Pagar a Corto Plazo	25,523.3	20,854.6	4,668.7
Deudores Diversos por Cobrar a Corto Plazo	18,633.1	30,801.8	-12,168.7	Otros Pasivos a Corto Plazo	180.9	0.0	180.9
Derechos a Recibir Bienes o Servicios	36,700.6	51,883.9	-15,183.3	Ingresos por Clasificar	180.9	0.0	180.9
Anticipo a Proveedores por Adquisición de Bienes y Prestación de Servicio	19,198.5	25,713.3	-6,514.8	No Circulante	79,302.5	84,432.0	-5,129.5
Anticipo a Proveedores por Adquisición de Bienes Inmuebles y Muebles a	1,700.0	1,700.0	0.0	Deuda Pública a Largo Plazo	79,302.5	84,432.0	-5,129.5
Anticipo a Contratistas por Obras Públicas a Corto Plazo	15,802.2	24,470.6	-8,668.4	Préstamos de la Deuda Pública Interna por Pagar a Largo Plazo	79,302.5	84,432.0	-5,129.5
Otros Activos Circulantes	628.0	0.0	628.0	Total Pasivo	139,884.6	189,718.6	-49,834.0
Valores en Garantía	628.0	0.0	628.0	Hacienda Pública/Patrimonio			
No Circulante	597,835.5	1,037,127.1	-439,291.6	Hacienda Pública/Patrimonio Contribuido	27,059.5	27,059.5	0.0
Bienes Inmuebles, Infraestructura y Construcciones en Proceso	466,654.8	801,739.2	-335,084.4	Aportaciones	27,059.5	27,059.5	0.0
Terrenos	44,556.9	22,684.2	21,872.7	Aportaciones	27,059.5	27,059.5	0.0
Edificios no Habitacionales	112,938.8	112,938.8	0.0	Hacienda Pública/Patrimonio Generado	556,413.5	1,197,924.5	-641,511.0
Construcciones en Proceso en Bienes de Dominio Público	239,429.7	596,386.9	-356,957.2	Resultados del Ejercicio: (Ahorro/Desahorro)	-111,189.5	351,493.1	-462,682.6
Construcciones en Proceso en Bienes Propios	69,729.3	69,729.3	0.0	Resultados del Ejercicio (Ahorro/Desahorro)	-111,189.5	351,493.1	-462,682.6
Bienes Muebles	146,798.8	241,742.3	-94,943.5	Resultados de Ejercicios Anteriores	667,603.0	846,431.4	-178,828.4
Mobiliario y Equipo de Administración	29,521.8	40,547.2	-11,025.4	Resultados de Ejercicios Anteriores	667,603.0	846,431.4	-178,828.4
Mobiliario y Equipo Educativo y Recreativo	690.4	1,654.2	-963.8	Total Hacienda Pública/Patrimonio	583,472.9	1,224,984.0	-641,511.1
Equipo e Instrumental Médico y de Laboratorio	482.7	5,486.9	-5,004.2				
Vehículos y Equipo de Transporte	101,838.6	151,705.7	-49,867.1				
Equipo de Defensa y Seguridad	10,462.3	11,266.9	-804.6				
Maquinaria, Otros Equipos y Herramientas	1,659.7	29,738.9	-28,079.2				
Colecciones, Obras de Arte y Objetos Valiosos	2,062.2	1,261.4	800.8				
Otros Bienes Muebles	81.1	81.1	0.0				
Depreciación, Deterioro y Amortización Acumulada de Bienes	-15,621.1	-6,357.3	-9,263.8				
Depreciación Acumulada de Bienes Muebles	-15,621.1	-6,357.3	-9,263.8				
Activos Diferidos	2.9	2.9	0.0				
Otros Activos Diferidos	2.9	2.9	0.0				
Total Activo	723,357.6	1,414,702.6	-691,345.0	Total Pasivo y Hacienda Pública/Patrimonio	723,357.6	1,414,702.6	-691,345.0

FUENTE: Elaboración del OSFEM, con información de la Cuenta Pública de la Entidad.



ESTADO DE ACTIVIDADES COMPARATIVO

Ayuntamiento de Valle de Chalco Solidaridad			
Estado de Actividades Comparativo			
Del 1 de enero al 31 de diciembre de 2018			
(Miles de pesos)			
Concepto	2018	2017	Variación 2018-2017
Ingresos y Otros Beneficios			
Ingresos de Gestión	108,422.0	87,392.7	21,029.3
Participaciones, Aportaciones, Transferencias, Asignaciones, Subsidios y Otras Ayudas	845,330.5	851,038.4	-5,707.9
Otros Ingresos y Beneficios	10,956.7	9,783.6	1,173.1
Total de Ingresos y Otros Beneficios	964,709.1	948,214.7	16,494.4
Gastos y Otras Pérdidas			
Gastos de Funcionamiento	597,680.6	488,655.8	109,024.8
Servicios Personales	406,950.3	348,720.0	58,230.3
Materiales y Suministros	66,791.9	53,454.6	13,337.3
Servicios Generales	123,938.4	86,481.2	37,457.2
Transferencias, Asignaciones, Subsidios y Otras Ayudas	123,233.8	43,631.5	79,602.3
Participaciones y Aportaciones	0.0	0.0	0.0
Intereses, Comisiones y Otros Gastos de la Deuda Pública	7,818.8	6,988.2	830.6
Otros Gastos y Pérdidas Extraordinarias	112,710.4	6,084.9	106,625.5
Inversión Pública	234,455.0	51,390.5	183,064.5
Bienes Muebles e Intangibles	0.0	-29.3	29.3
Total de Gastos y Otras Pérdidas	1,075,898.6	596,721.6	479,177.0
Resultado del Ejercicio (Ahorro/Desahorro)	-111,189.5	351,493.1	-462,682.6

FUENTE: Elaboración del OSFEM, con información de la Cuenta Pública de la Entidad.

De acuerdo al análisis realizado al Estado de Situación Financiera Comparativo y el Estado de Actividades Comparativo del ayuntamiento de Valle de Chalco Solidaridad, se identifica que presenta razonablemente los aspectos importantes de la situación financiera cumpliendo con los Postulados de Contabilidad Gubernamental del Manual Único de Contabilidad Gubernamental para las Dependencias y Entidades Públicas del Gobierno y Municipios del Estado de México.



CONSISTENCIA DE LA INFORMACIÓN FINANCIERA DE LA CUENTA PÚBLICA MUNICIPAL CON EL INFORME MENSUAL DE DICIEMBRE 2018

Ayuntamiento de Valle de Chalco Solidaridad						
(Miles de pesos)						
Fuente	Estado de Situación Financiera			Estado de Actividades		
	Activo	Pasivo	Hacienda Pública/Patrimonio	Ingresos	Egresos	Resultado del Ejercicio
Cuenta Pública	723,357.6	139,884.6	583,472.9	964,709.1	1,075,898.6	-111,189.5
Diciembre	723,357.6	139,884.6	583,472.9	964,709.1	1,075,898.6	-111,189.5
Diferencia	0.0	0.0	0.0	0.0	0.0	0.0

FUENTE: Elaboración del OSFEM, con información de la Cuenta Pública de la Entidad.

Derivado del comparativo de la información financiera presentada por la entidad municipal en la Cuenta Pública y el Informe mensual de diciembre 2018, se identificó que los saldos de las cuentas contables que integran el Estado de Situación Financiera y el Estado de Actividades, no muestran diferencias.

SALDOS DEL ESTADO DE SITUACIÓN FINANCIERA COMPARATIVO 2017 CONTRA EL SALDO INICIAL DEL ANEXO AL ESTADO DE SITUACIÓN FINANCIERA ENERO 2018

Ayuntamiento de Valle de Chalco Solidaridad			
(Miles de pesos)			
Concepto	Saldo Final Cuenta Pública 2017	Saldo Inicial Enero 2018	Diferencia
Activo	1,414,702.6	1,414,702.6	0.0
Pasivo	189,718.6	189,718.6	0.0
Hacienda Pública Patrimonio Contribuido	27,059.5	27,059.5	0.0

FUENTE: Elaboración del OSFEM, con información de la Cuenta Pública de la Entidad

Derivado del comparativo de la información financiera presentada por la entidad municipal en la Cuenta Pública y el Informe mensual de diciembre 2018, se identificó que los saldos de las cuentas contables que integran el Estado de Situación Financiera y el Estado de Actividades, no muestran diferencias.



VERIFICACIÓN DE LAS CUENTAS CONTABLES DE ACUERDO AL MANUAL ÚNICO DE CONTABILIDAD GUBERNAMENTAL

Ayuntamiento de Valle de Chalco Solidaridad			
Estado de Situación Financiera Comparativo			
(Miles de pesos)			
Cuenta Contable	Concepto	Importe	Comentarios
1249	Otros Bienes Muebles	81.1	No se va a utilizar en el Estado de México

FUENTE: Elaboración del OSFEM, con información de la Cuenta Pública de la Entidad.

De acuerdo a la verificación realizada a las cuentas contables que integran la estructura del Estado de Situación Financiera Comparativo utilizadas por la entidad municipal, para el ejercicio 2018, se identificó que utilizaron la cuenta contable Otros Bienes Muebles con un saldo por 81.1 miles de pesos.

Adicionalmente se verificó que desde ejercicios anteriores se ha estado utilizando dicha cuenta contable, es decir, la entidad municipal es reincidente en su uso, lo que se contrapone al Manual Único de Contabilidad Gubernamental para las Dependencias y Entidades Públicas del Gobierno y Municipios del Estado de México vigente, siendo éste el instrumento normativo básico para el sistema contable, en el que se sustenta el registro correcto de las operaciones; mismo que muestra la Lista e Instructivo de Cuentas así como la Guía Contabilizadora para el Registro Contable y Presupuestal de Operaciones Específicas.



NATURALEZA DE LOS SALDOS DEL ANEXO AL ESTADO DE SITUACIÓN FINANCIERA

Ayuntamiento de Valle de Chalco Solidaridad (Miles de pesos)		
Cuenta	Concepto	Anexo al Estado de Situación Financiera Cuenta Pública 2018
1121	Inversiones Financieras de Corto Plazo	-601.3

FUENTE: Elaboración del OSFEM, con información de la Cuenta Pública de la Entidad.

Derivado de la revisión a las cuentas contables con saldo en el Anexo al Estado de Situación Financiera, se identificó que la cuenta contable de Inversiones Financieras de Corto Plazo por un importe de 601.3 miles de pesos no corresponden a su naturaleza económica.

SALDOS DEL ESTADO DE SITUACIÓN FINANCIERA COMPARATIVO CONTRA EL ANEXO AL ESTADO DE SITUACIÓN FINANCIERA

Ayuntamiento de Valle de Chalco Solidaridad (Miles de pesos)				
Cuenta	Concepto	Estado de Situación Financiera Comparativo Cuenta Pública 2018	Anexo al Estado de Situación Financiera Cuenta Pública 2018	Diferencia
	Activo	723,357.6	723,357.6	0.0
	Pasivo	139,884.6	139,884.6	0.0
	Hacienda/Patrimonio	27,059.5	27,059.5	0.0

FUENTE: Elaboración del OSFEM, con información de la Cuenta Pública de la Entidad.

De acuerdo al comparativo que se realizó entre los saldos de las cuentas contables presentadas en el Estado de Situación Financiera Comparativo y en el Anexo al Estado de Situación Financiera, se identificó que no existen diferencias; es decir, los saldos coinciden.



CUENTAS CONTABLES DEL ESTADO DE SITUACIÓN FINANCIERA CON ANTIGÜEDAD MAYOR A UN AÑO

Ayuntamiento de Valle de Chalco Solidaridad (Miles de pesos)			
Cuenta	Concepto	Anexo al Estado de Situación Financiera Cuenta Pública 2018	Anexo al Estado de Situación Financiera Cuenta Pública 2017
1122	Cuentas por Cobrar a Corto Plazo	50.0	50.0
1123	Deudores Diversos por Cobrar a Corto Plazo	0.4	0.4
1131	Anticipo a Proveedores por Adquisición de Bienes y Prestación de Servicios a Corto Plazo	11,383.4	11,383.4
1132	Anticipo a Proveedores por Adquisición de Bienes Inmuebles y Muebles a Corto Plazo	1,700.0	1,700.0
1134	Anticipo a Contratistas por Obras Públicas a Corto Plazo	12,990.0	12,990.0
2111	Servicios Personales por Pagar a Corto Plazo	94.0	94.0
2112	Proveedores por Pagar a Corto Plazo	3,777.6	3,777.6
2113	Contratistas por Obras Públicas por Pagar a Corto Plazo	375.3	375.3
2117	Retenciones y Contribuciones por Pagar a Corto Plazo	5,138.1	5,138.1
2119	Otras Cuentas por Pagar a Corto Plazo	9,483.6	9,483.6

FUENTE: Elaboración del OSFEM, con información de la Cuenta Pública de la Entidad.

Como resultado de la revisión a las cuentas contables a corto plazo en el Anexo al Estado de Situación Financiera, se aprecia que las cuentas contables de Cuentas por Cobrar a Corto Plazo por un importe de 50.0 miles de pesos, Deudores Diversos por Cobrar a Corto Plazo por un importe de 0.4 miles de pesos, Anticipo a Proveedores por Adquisición de Bienes y Prestación de Servicios a Corto Plazo por un importe de 11,383.4 miles de pesos, Anticipo a Proveedores por Adquisición de Bienes Inmuebles y Muebles a Corto Plazo por un importe de 1,700.0 miles de pesos, Anticipo a Contratistas por Obras Públicas a Corto Plazo por un importe de 12,990.0 miles de pesos, Servicios Personales por Pagar a Corto Plazo por un importe de 94.0 miles de pesos, Proveedores por Pagar a Corto Plazo por un importe de 3,777.6 miles de pesos, Contratistas por Obras Públicas por Pagar a Corto Plazo por un importe de 375.3 miles de pesos, Retenciones y Contribuciones por Pagar a Corto Plazo por un importe de 5,138.1 miles de pesos y Otras Cuentas por Pagar a Corto Plazo por un importe de 9,483.6 miles de pesos presentan antigüedad mayor a un año. Con relación al Informe de Resultados del ejercicio anterior, la entidad municipal muestra reincidencia en sus saldos.



EQUILIBRIO EN EL ESTADO DE SITUACIÓN FINANCIERA COMPARATIVO

Ayuntamiento de Valle de Chalco Solidaridad (Miles de pesos)				
Estado de Situación Financiera Comparativo				
Total del Activo (A)	Total Pasivo (B)	Total Patrimonio (C)	Total del Pasivo y Patrimonio D=(B+C)	Equilibrio (A-D)
723,357.6	139,884.6	583,472.9	723,357.6	0.0

FUENTE: Elaboración del OSFEM, con información de la Cuenta Pública de la Entidad.

Derivado del análisis a la información financiera presentada en el Estado de Situación Financiera Comparativo del ejercicio sujeto a revisión, se identificó que presenta equilibrio entre el total del activo y la suma de pasivo más hacienda pública/patrimonio.

RESULTADO DEL EJERCICIO DEL ESTADO DE SITUACIÓN FINANCIERA COMPARATIVO CONTRA EL ESTADO DE ACTIVIDADES COMPARATIVO

Ayuntamiento de Valle de Chalco Solidaridad (Miles de pesos)	
Estado Financiero	Resultado del Ejercicio (ahorro/desahorro)
Estado de Situación Financiera Comparativo	-111,189.5
Estado de Actividades Comparativo	-111,189.5
Diferencia:	0.0

FUENTE: Elaboración del OSFEM, con información de la Cuenta Pública de la Entidad.

De acuerdo a la verificación realizada al Estado de Situación Financiera Comparativo, se identifica que el resultado del ejercicio (ahorro/desahorro) es igual al que se presenta en el Estado de Actividades Comparativo.



AUTORIZACIÓN Y JUSTIFICACIÓN DE LAS APLICACIONES CONTABLES A LA CUENTA DE RESULTADO DE EJERCICIOS ANTERIORES

Ayuntamiento de Valle de Chalco Solidaridad							
(Miles de pesos)							
Ejercicio 2017			Ejercicio 2018		Diferencia del saldo de Resultado de Ejercicios Anteriores E=(D-C)	Saldo de las aplicaciones contables con autorización y justificación	Saldo de las aplicaciones contables sin autorización y justificación
Resultado del Ejercicio (Ahorro/Desahorro) (A)	Resultado de Ejercicios Anteriores (B)	Total C=(A+B)	Resultado de Ejercicios Anteriores (D)				
351,493.1	846,431.4	1,197,924.5	667,603.0		530,321.5	530,321.5	0.0

FUENTE: Elaboración del OSFEM, con información de la Cuenta Pública de la Entidad.

De la fiscalización realizada a la cuenta contable de Resultado de Ejercicios Anteriores, se identifica que presenta la autorización previa del Órgano de Gobierno para la afectación contable, misma que contiene la justificación y el soporte documental de acuerdo a las políticas de registro del Manual Único de Contabilidad Gubernamental para las Dependencias y Entidades Públicas del Gobierno y Municipios del Estado de México vigente.

SALDO DE LA HACIENDA/PATRIMONIO DEL ESTADO DE SITUACIÓN FINANCIERA COMPARATIVO CONTRA EL ESTADO DE VARIACIÓN EN LA HACIENDA Y PATRIMONIO

Ayuntamiento de Valle de Chalco Solidaridad	
(Miles de pesos)	
Estado Financiero	Importe
Estado de Situación Financiera Comparativo	583,472.9
Estado Variación en la Hacienda y Patrimonio	583,472.9
Diferencia:	0.0

FUENTE: Elaboración del OSFEM, con información de la Cuenta Pública de la Entidad.

De acuerdo a la verificación realizada al saldo de las cuentas contables de Hacienda/Patrimonio del Estado de Situación Financiera Comparativo, se identificó que corresponden con el saldo revelado en el Estado de Variación en la Hacienda y Patrimonio.



**SALDO DEL ACTIVO DEL ESTADO DE SITUACIÓN FINANCIERA
COMPARATIVO CONTRA EL ESTADO ANALÍTICO DEL ACTIVO**

Ayuntamiento de Valle de Chalco Solidaridad	
(Miles de pesos)	
Estado Financiero	Importe □
Estado de Situación Financiera Comparativo	723,357.6
Estado Analítico del Activo	723,357.6
Diferencia:	0.0

FUENTE: Elaboración del OSFEM, con información de la Cuenta Pública de la Entidad.

Como resultado de la verificación entre los saldos de las cuentas contables del Activo revelados en el Estado de Situación Financiera Comparativo y en el Estado Analítico del Activo, se comprobó que los saldos no presentan diferencias.



ESTADO DE FLUJOS DE EFECTIVO

Ayuntamiento de Valle de Chalco Solidaridad		
Del 1 de enero al 31 de diciembre de 2018		
(Miles de pesos)		
Concepto	Importe 2018	Importe 2017
Flujos de Efectivo de las Actividades de Operación		
Origen	16,494.4	117,793.1
Impuestos	3,848.0	-26,425.0
Contribuciones de Mejoras	-366.5	210.4
Derechos	-4,469.3	12,011.4
Productos de Tipo Corriente	1,559.2	-4,598.4
Aprovechamientos de Tipo Corriente	20,457.8	2,141.6
Participaciones y Aportaciones	-5,707.9	129,071.8
Otros Orígenes de Operación	1,173.1	5,381.3
Aplicación	479,177.1	-246,341.5
Servicios Personales	58,230.3	39,640.1
Materiales y Suministros	13,337.3	12,675.7
Servicios Generales	37,457.2	12,069.0
Subsidios y Subvenciones	39,394.6	-12,541.6
Ayudas Sociales	40,207.7	1,238.2
Otras Aplicaciones de Operación	290,549.9	-299,422.9
Flujos Netos de Efectivo por Actividades de Operación	-462,682.7	364,134.6
Flujos de Efectivo de las Actividades de Inversión		
Origen	738,596.7	13,240.2
Bienes Inmuebles, Infraestructura y Construcciones en Proceso	356,957.2	0.0
Bienes Muebles	95,744.2	5,551.1
Otros Orígenes de Inversión	285,895.3	7,689.1
Aplicación	23,301.6	674,650.7
Bienes Inmuebles, Infraestructura y Construcciones en Proceso	21,872.8	392,134.5
Bienes Muebles	800.8	23,482.1
Otras Aplicaciones de Inversión	628.0	259,034.1
Flujos Netos de Efectivo de las Actividades de Inversión	715,295.1	-661,410.5
Flujo de Efectivo por Actividades de Financiamiento		
Origen	11,025.6	244,489.0
Otros Orígenes de Financiamiento	11,025.6	244,489.0
Aplicación	239,688.0	126,091.9
Otras Aplicaciones de Financiamiento	239,688.0	126,091.9
Flujos Netos de Efectivo por Actividades de Financiamiento	-228,662.3	118,397.1
Incremento/Disminución Neta en el Efectivo y Equivalentes al Efectivo	23,950.1	-178,878.8
Efectivo y Equivalentes al Efectivo al Inicio del Ejercicio	37,234.9	216,113.7
Efectivo y Equivalentes al Efectivo al Final del Ejercicio	61,185.0	37,234.9

FUENTE: Elaboración del OSFEM, con información de la Cuenta Pública de la Entidad.

De la fiscalización realizada a las cuentas contables de efectivo y equivalentes reflejadas en el Estado de Situación Financiera Comparativo, se corroboró que no difieren con la información reflejada en el incremento neto, el saldo al inicio y al final del ejercicio del Estado de Flujos de Efectivo.



ESTADO DE CAMBIOS EN LA SITUACIÓN FINANCIERA

Ayuntamiento de Valle de Chalco Solidaridad		
Del 1 de enero al 31 de diciembre de 2018		
(Miles de pesos)		
Concepto	Origen □	Aplicación □
Activo		
Activo Circulante	276,631.6	24,578.1
Efectivo y Equivalentes	0.0	23,950.1
Derechos a Recibir Efectivo o Equivalentes	261,448.3	0.0
Derechos a Recibir Bienes o Servicios	15,183.3	0.0
Otros Activos Circulantes	0.0	628.0
Activo no Circulante	439,291.5	0.0
Bienes Inmuebles, Infraestructura y Construcciones en Proceso	335,084.4	0.0
Bienes Muebles	94,943.4	0.0
Depreciación, Deterioro y Amortización Acumulada de Bienes	9,263.7	0.0
Pasivo		
Pasivo Circulante	180.9	44,885.3
Cuentas por Pagar a Corto Plazo	0.0	44,885.3
Otros Pasivos a Corto Plazo	180.9	0.0
Pasivo no Circulante	0.0	5,129.6
Deuda Pública a Largo Plazo	0.0	5,129.6
Hacienda Pública / Patrimonio		
Hacienda Pública / Patrimonio Contribuido	0.0	0.0
Hacienda Pública / Patrimonio Generado	0.0	641,511.0
Resultados del Ejercicio: (Ahorro/Desahorro)	0.0	462,682.7
Resultados de Ejercicios Anteriores	0.0	178,828.4
Exceso o Insuficiencia en la Actualización de la Hacienda Pública / Patrimonio	0.0	0.0
Total	716,104.0	716,104.0

FUENTE: Elaboración del OSFEM, con información de la Cuenta Pública de la Entidad.

Como resultado del análisis a la variación revelada en las cuentas contables de mayor de activo, pasivo y patrimonio del Estado de Situación Financiera Comparativo, se distingue que dicha variación coincide con el origen y aplicación de los recursos del Estado de Cambios en la Situación Financiera.



ESTADO ANALÍTICO DE LA DEUDA Y OTROS PASIVOS

Ayuntamiento de Valle de Chalco Solidaridad				
Del 1 de enero al 31 de diciembre de 2018				
(Miles de pesos)				
Denominación de las Deudas	Moneda de Contratación	Institución o País Acreedor	Saldo Inicial del Período	Saldo Final del Período
Deuda Pública				
Corto Plazo				
Deuda Interna			0.0	0.0
Instituciones de Crédito:			0.0	0.0
Títulos y Valores			0.0	0.0
Arrendamientos Financieros			0.0	0.0
Deuda Externa			0.0	0.0
Organismos Financieros Internacionales			0.0	0.0
Deuda Bilateral			0.0	0.0
Títulos y Valores			0.0	0.0
Arrendamientos Financieros			0.0	0.0
Subtotal Corto Plazo			0.0	0.0
Largo Plazo				
Deuda Interna			84,432.0	79,302.5
Instituciones de Crédito:			84,432.0	79,302.5
BANOBRAS			84,432.0	79,302.5
Títulos y Valores			0.0	0.0
Arrendamientos Financieros			0.0	0.0
Deuda Externa			0.0	0.0
Organismos Financieros Internacionales			0.0	0.0
Deuda Bilateral			0.0	0.0
Títulos y Valores			0.0	0.0
Arrendamientos Financieros			0.0	0.0
Subtotal Largo Plazo			84,432.0	79,302.5
Otros Pasivos:			105,286.6	60,582.2
Servicios Personales por Pagar a Corto Plazo			13,358.3	2,208.7
Proveedores por Pagar a Corto Plazo			30,940.5	5,169.3
Contratistas por Obras Publicas por Pagar a Corto Plazo			20,922.0	2,112.9
Transferencias Otorgadas por Pagar a Corto Plazo			-19.7	7.2
Retenciones y Contribuciones por Pagar a Corto Plazo			19,230.8	25,380.0
Otras Cuentas por Pagar a Corto Plazo			20,854.6	25,523.3
Ingresos por Clasificar			0.0	180.9
Total Deuda y Otros Pasivos			189,718.6	139,884.6

FUENTE: Elaboración del OSFEM, con información de la Cuenta Pública de la Entidad.

De acuerdo a la verificación del saldo de las cuentas contables del pasivo reflejado en el Estado de Situación Financiera Comparativo se identifica que coincide con el saldo final del Estado Analítico de la Deuda y Otros Pasivos.



CUENTAS CONTABLES DE CONSTRUCCIONES EN PROCESO

Ayuntamiento de Valle de Chalco Solidaridad Del 1 de enero al 31 de diciembre de 2018 (Miles de pesos)			
Estado Financiero	Construcciones en Proceso en Bienes del Dominio Público (A)	Construcciones en Proceso en Bienes Propios (B)	Total (A+B)
Estado de Situación Financiero Comparativo	239,429.7	69,729.3	309,159.1
Informe Anual de Construcciones en Proceso	239,429.7	69,729.3	309,159.1
Diferencia:	0.0	0.0	0.0

FUENTE: Elaboración del OSFEM, con información de la Cuenta Pública de la Entidad.

De acuerdo a la fiscalización realizada al saldo que presentan las cuentas contables de construcciones en proceso en bienes del dominio público y de bienes propios en el Estado de Situación Financiera Comparativo, no se identificó una diferencia, con el Informe Anual de Construcciones en Proceso. Sin embargo presenta inconsistencia debido a que no presentan la fecha de inicio y fecha término de la obra y el avance físico y financiero.

Ayuntamiento de Valle de Chalco Solidaridad Del 1 de enero al 31 de diciembre de 2018		
Concepto	Sí	No
Presenta Construcciones en Proceso de Dominio Público 2018	X	

FUENTE: Elaboración del OSFEM, con información de la Cuenta Pública de la Entidad.

De acuerdo a la verificación del Informe Anual de Construcciones en Proceso se identifica que presenta obras de dominio público



Ayuntamiento de Valle de Chalco Solidaridad		
Del 1 de enero al 31 de diciembre de 2018		
Concepto	Sí	No
Presenta Construcciones en Proceso Capitalizables 2018 con Avance Físico y Financiero 100%		X

FUENTE: Elaboración del OSFEM, con información de la Cuenta Pública de la Entidad.

De acuerdo a la verificación del Informe Anual de Construcciones en Proceso se identifica que no informó de las obras capitalizables con avance físico y financiero al 100 por ciento en virtud que no presentan la fecha de inicio y fecha término de la obra y el avance físico y financiero.

Ayuntamiento de Valle de Chalco Solidaridad		
Del 1 de enero al 31 de diciembre de 2018		
Concepto	Sí	No
Presenta Construcciones en Proceso 2018 con Avance Financiero mayor al Avance Físico		X

FUENTE: Elaboración del OSFEM, con información de la Cuenta Pública de la Entidad.

De acuerdo a la verificación al grado de avance del Informe Anual de Construcciones en Proceso se identifica que la entidad no informó de las obras capitalizables y de dominio público en virtud que no presentan la fecha de inicio y fecha término de la obra y el avance físico y financiero.

Ayuntamiento de Valle de Chalco Solidaridad		
Del 1 de enero al 31 de diciembre de 2018		
Concepto	Sí	No
Presenta Construcciones en Proceso de Ejercicios Anteriores	X	

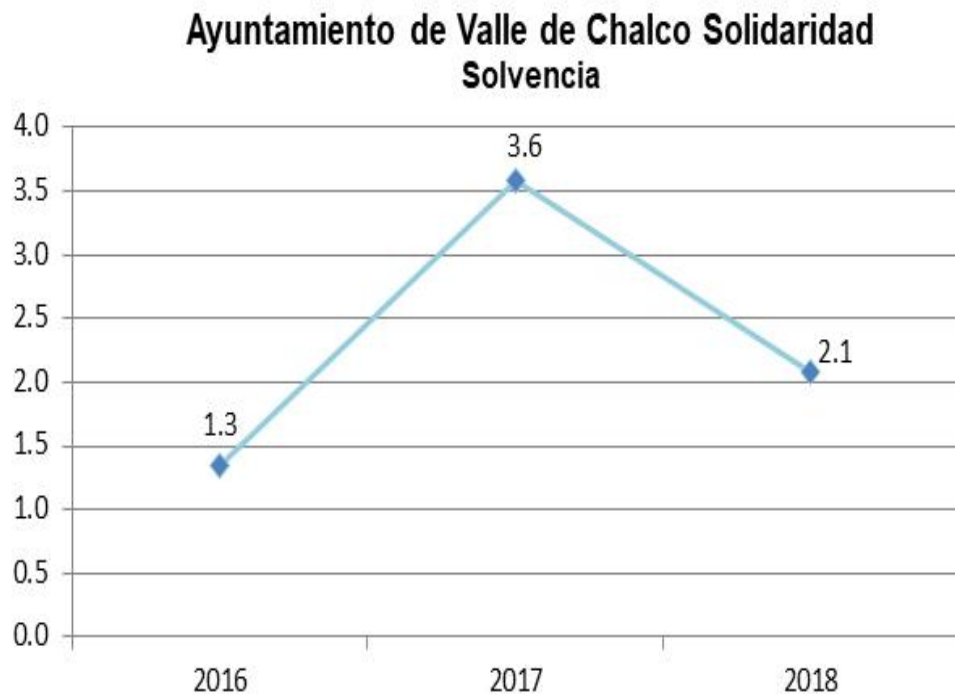
FUENTE: Elaboración del OSFEM, con información de la Cuenta Pública de la Entidad.

De acuerdo a la verificación del Informe Anual de Construcciones en Proceso se identifica que presenta obras de ejercicios anteriores.

En resumen el saldo que presentan las cuentas contables de construcciones en proceso en bienes del dominio público y de bienes propios en el Estado de Situación Financiera Comparativo, se identificó que corresponde con el Informe Anual de Construcciones en Proceso sin embargo presenta inconsistencia debido a que no presentan la fecha de inicio y fecha término de la obra y el avance físico y financiero, determinando que presenta obras de dominio público y de ejercicios anteriores.

RAZÓN DE SOLVENCIA

Fórmula	2016	2017	2018
$\frac{\text{Activo Circulante}}{\text{Pasivo Circulante}}$	1.3	3.6	2.1



FUENTE: Elaboración del OSFEM, con información de la Cuenta Pública de la Entidad.

Con los datos proporcionados por el ayuntamiento y de acuerdo a la aplicación de la fórmula se determina que la entidad al 31 de diciembre de 2018 contó con 2.1 pesos para atender cada peso de obligaciones adquiridas a corto plazo. Con respecto al ejercicio anterior presenta una tendencia a la baja.



PRESENTACIÓN DE LA INFORMACIÓN FINANCIERA DE ACUERDO A LOS FORMATOS A QUE HACE REFERENCIA LA LDF

Ayuntamiento de Valle de Chalco Solidaridad		
Del 1 de enero al 31 de diciembre de 2018		
Formato	Cumplió	Comentarios
Estado de Situación Financiera Detallado - LDF	Sí	
Informe Analítico de la Deuda Pública y Otros Pasivos - LDF	Sí	
Informe Analítico de Obligaciones Diferentes de Financiamientos - LDF	Sí	
Guía de Cumplimiento de la Ley de Disciplina Financiera de las Entidades Federativas y Municipios	Sí	

FUENTE: Elaboración del OSFEM, con información de la Cuenta Pública de la Entidad.

Derivado de la revisión en la presentación de los formatos contables y anexos de acuerdo a los criterios aprobados por el Consejo Nacional de Armonización Contable y de los formatos a que hace referencia la Ley de Disciplina Financiera de las Entidades Federativas y los Municipios (LDF), se verificó que la información financiera coincide con la presentada por la entidad municipal en los Estados Financieros, así mismo se identificó el cumplimiento de los criterios en la elaboración y presentación homogénea de dichos formatos.



SISTEMA DE ALERTAS DE LA LDF

Indicador de Deuda Pública y Obligaciones sobre Ingresos de libre disposición (Miles de pesos)				
Indicador: Deuda Pública y Obligaciones sobre Ingresos de Libre Disposición		Importes (Miles de pesos)	Resultado	Rango
=	$\frac{\text{Deuda Pública y Obligaciones}}{\text{Ingresos de Libre Disposición}} \times 100$	$\frac{79,302.5}{535,973.0}$	14.8%	Bajo

FUENTE: Elaboración del OSFEM, con información de la Cuenta Pública de la Entidad.

Indicador de Servicio de la Deuda y de Obligaciones sobre Ingresos de libre disposición (Miles de pesos)				
Indicador: Servicio de la Deuda y de Obligaciones sobre Ingresos de Libre Disposición		Importes (Miles de pesos)	Resultado	Rango
=	$\frac{\text{Servicio de la Deuda y de Obligaciones}}{\text{Ingresos de Libre Disposición}} \times 100$	$\frac{8,795.8}{535,973.0}$	1.6%	Bajo

FUENTE: Elaboración del OSFEM, con información de la Cuenta Pública de la Entidad.

Indicador de Obligaciones a Corto Plazo y Proveedores y Contratistas menos Efectivo, Bancos e Inversiones Temporales sobre Ingresos Totales (Miles de pesos)				
Indicador: Obligaciones a Corto Plazo, Proveedores y Contratistas menos los montos de efectivo, bancos e inversiones temporales sobre Ingresos Totales		Importes (Miles de pesos)	Resultado	Rango
=	$\frac{\text{Obligaciones a Corto Plazo y Proveedores y Contratistas} - \text{Efectivo, Bancos e Inversiones Temporales}}{\text{Ingresos Totales}} \times 100$	$\frac{-28,379.6}{990,854.8}$	-2.9%	Bajo

FUENTE: Elaboración del OSFEM, con información de la Cuenta Pública de la Entidad.

Endeudamiento Sostenible

El ayuntamiento de Valle de Chalco Solidaridad registra un nivel de endeudamiento sostenible de acuerdo al artículo 14 fracción I del Reglamento del Sistema de Alertas publicado en el Diario Oficial de la Federación el 31 de marzo de 2017 y le correspondería un techo de financiamiento neto de hasta el 15 por ciento de sus ingresos de libre disposición, según el artículo 46 fracción I, de la Ley de Disciplina Financiera de las Entidades Federativas y los Municipios publicado en el Diario Oficial de la Federación el 27 de abril de 2016.

SERVICIOS PERSONALES EN CUMPLIMIENTO DEL ARTÍCULO 10 DE LA LDF

Ayuntamiento de Valle de Chalco Solidaridad							
Del 1 de enero al 31 de diciembre de 2018							
(Miles de Pesos)							
Egreso Aprobado (Servicios Personales)		Variación	Porcentaje	Artículo 10 Fracción I inciso a y sexto transitorio	Cumple	Artículo 10 Fracción I inciso b PIB	Cumple
2017	2018						
378,951.7	406,663.4	27,711.7	7.3%	3.0%	No	3.0%	No

FUENTE: Elaboración del OSFEM, con información de la Cuenta Pública de la Entidad.

Derivado de la verificación en el cumplimiento de las disposiciones establecidas en la Ley de Disciplina Financiera de las Entidades Federativas y los Municipios en su artículo 21 en materia de servicios personales de acuerdo al artículo 10 fracción I, incisos a) y b) y Transitorio sexto, se identificó el incumplimiento por la entidad municipal, ya que rebasa el porcentaje permitido.

ANÁLISIS DE ADEUDOS DEL EJERCICIO FISCAL ANTERIOR EN CUMPLIMIENTO DEL ARTÍCULO 20 DE LA LDF

Ayuntamiento de Valle de Chalco Solidaridad				
(Miles de pesos)				
Ingreso Recaudado 2018	Importe Pagado en ADEFAS 2018	Porcentaje	Artículo 20 y Transitorio Décimo Primero	Cumple
990,854.8	29,300.5	3.0%	5.5%	Sí

FUENTE: Elaboración del OSFEM, con información de la Cuenta Pública de la entidad

Derivado de la verificación realizada al Ingreso Recaudado y al importe pagado de ADEFAS 2018, se identifica que la entidad cumplió con el artículo 20 y transitorio décimo primero de la Ley de Disciplina Financiera de las Entidades Federativas y los Municipios, respecto al porcentaje para cubrir los adeudos del ejercicio fiscal anterior, es decir, no excedió el 5.5 por ciento.



CONTRATACIÓN DE OBLIGACIONES A CORTO PLAZO DE ACUERDO A LA LDF

Ayuntamiento de Valle de Chalco Solidaridad							
Artículo 30 fracción I de la Ley de Disciplina Financiera							
(Miles de pesos)							
Ingresos Totales Estimados (A)	Total de Financiamiento Neto (B)	Ingresos Totales Estimados sin incluir Financiamiento Neto C=(A-B)	Porcentaje Art 30 fracción I LDF (D)	Monto de Obligaciones a Corto Plazo permitido E=(C*D)	Total de Financiamiento Corto Plazo (F)	Porcentaje Financiamiento Corto Plazo G=(F/C)	Diferencia entre monto permitido y contratado H=(E-F)
1,088,829.3	79,302.5	1,009,526.8	6%	60,571.6	0.0	0.0%	60,571.6

FUENTE: Elaboración del OSFEM, con información de la Cuenta Pública de la entidad

Derivado de la verificación a las Obligaciones a Corto Plazo de la Entidad, se identifica que cumplió con el artículo 30 fracción I de la Ley de Disciplina Financiera de las Entidades Federativas y los Municipios, respecto al porcentaje para realizar contrataciones sin autorización de la Legislatura Local; es decir, no excedió el 6.0 por ciento.



CONSOLIDACIÓN DE ESTADOS FINANCIEROS

Ayuntamiento de Valle de Chalco Solidaridad		
Del 1 de enero al 31 de diciembre de 2018		
Estado Financiero	Cumplió	Comentarios
Estado de Situación Financiera Consolidado	Si	
Estado de Actividades Consolidado	Si	
Estado de Variación en la Hacienda Pública Consolidado	Si	
Estado de Cambios en la Situación Financiera Consolidado	No	La Información difiere de la presentada por el ODAS.
Estado de Flujos de Efectivo Consolidado	Si	

FUENTE: Elaboración del OSFEM, con información de la Cuenta Pública de la entidad

De la fiscalización realizada de acuerdo al postulado básico de Consolidación de la Información Financiera del Manual Único de Contabilidad Gubernamental para las Dependencias y Entidades Públicas del Gobierno y Municipios del Estado de México, vigente donde se establece que: los estados financieros de los entes públicos deberán presentar de manera consolidada la situación financiera, los resultados de operación, el flujo de efectivo o los cambios en la situación financiera y las variaciones a la Hacienda Pública, como si se tratara de un solo ente público, se identificó el incumplimiento por la entidad municipal a éste postulado, ya que difiere de la información presentada por el ODAS.



INGRESOS RECAUDADOS POR PARTICIPACIONES FEDERALES Y ESTATALES

Ayuntamiento de Valle de Chalco Solidaridad
Ingreso Recaudado
Del 1 de enero al 31 de diciembre de 2018
(Miles de pesos)

Concepto	Estado Analítico de Ingresos	Recursos Asignados por: Diario Oficial de la Federación, Gacetas del Gobierno del Estado de México y Oficios de Asignación	Diferencia	Comentarios
Participaciones				
Fondo General de Participaciones	278,518.4	278,518.4	0.0	
Fondo de Fomentos Municipal	36,394.8	36,394.8	0.0	
Fondo de Fiscalización y Recaudación	27,443.5	27,443.5	0.0	
Correspondientes al Impuesto Especial Sobre Producción y Servicios	4,251.5	4,251.5	0.0	
Correspondientes al Impuesto Sobre Automóviles Nuevos	10,694.4	10,694.4	0.0	
Correspondientes al Impuesto Sobre Tenencia o Uso de Vehículos	0.1	0.1	0.0	
Correspondientes al Fondo de Compensación del Impuesto Sobre Automóviles Nuevos	2,167.6	2,167.6	0.0	
Las derivadas de la aplicación del artículo 4-A de la Ley de Coordinación Fiscal	11,233.9	11,233.9	0.0	
Del Impuesto Sobre Tenencia o Uso de Vehículos Automotores	9,402.8	9,402.8	0.0	
Del Impuesto Sobre Adquisición de Vehículos Automotores Usados	467.0	467.0	0.0	
Del Impuesto Sobre Loterías, Rifas, Sorteos, Concursos y Juegos Permitidos con Cruce de Apuestas	998.5	998.5	0.0	
Programa de Acciones para el Desarrollo (PAD)	0.0	0.0	0.0	
Fondo Estatal de Fortalecimiento Municipal (FEFOM)	27,683.4	27,683.4	0.0	
El Impuesto Sobre la Renta efectivamente enterado a la Federación, correspondiente al salario de su personal que preste o desempeñe un servicio personal subordinado así como de sus organismos públicos descentralizados	35,021.4	35,021.4	0.0	
A la venta final de bebidas con contenido alcohólico	122.2	122.2	0.0	
Total Participaciones	444,399.5	444,399.5	0.0	

FUENTE: Elaboración del OSFEM, con información de la Cuenta Pública de la Entidad.



INGRESOS RECAUDADOS POR APORTACIONES FEDERALES Y ESTATALES

Ayuntamiento de Valle de Chalco Solidaridad				
Ingreso Recaudado				
Del 1 de enero al 31 de diciembre de 2018				
(Miles de pesos)				
Concepto	Estado Analítico de Ingresos	Recursos Asignados por: Diario Oficial de la Federación, Gacetas del Gobierno del Estado de México y Oficios de Asignación	Diferencia	Comentarios
Aportaciones				
Fondo de Aportaciones para Infraestructura Social Municipal	106,900.8	106,900.8	0.0	
Fondo de Aportaciones para el Fortalecimiento de los Municipios y de las Demarcaciones Territoriales del Distrito Federal	252,417.0	252,417.0	0.0	
Ramo 23 FFFI	29,807.6	30,000.0	-192.4	LA DIFERENCIA CORRESPONDE A RENTEGROS Y ENTEROS
FORTASEG	11,278.5	14,039.2	-2,760.7	SE IDENTIFICÓ EL EL ESTADO ANALÍTICO DE INGRESOS EN OTROS RECURSOS FEDERALES
Fondo de Aportaciones para la Seguridad Pública. (FASP)	753.9	754.7	-0.9	
Total Aportaciones	401,157.7	404,111.7	-2,954.0	
Diferencia de Aportaciones y Participaciones			-2,954.0	

FUENTE: Elaboración del OSFEM, con información de la Cuenta Pública de la Entidad.
 FISMDF: Fondo para la Infraestructura Social Municipal y de las Demarcaciones Territoriales del Distrito Federal.
 FORTAMUNDF: Fondo de Aportaciones para el Fortalecimiento de los Municipios y de las Demarcaciones Territoriales del Distrito Federal.
 FORTASEG o SUBSEMUN: Subsidio para la Seguridad Pública de los Municipios.
 FASP: Fondo de Aportaciones para la Seguridad Pública.
 FFFI: Fondo de Fortalecimiento Financiero de Inversión.
 FEFOM: Fondo Estatal de Fortalecimiento Municipal.

Derivado de la revisión de Participaciones y Aportaciones, se identificó que el ingreso recaudado de FORTASEG y FASP, no coincide con los montos asignados y publicados en el Diario Oficial de la Federación, en el Periódico Oficial, Gaceta del Gobierno del Estado de México y en los oficios de asignación de recursos para la entidad municipal por una diferencia neta de 2,954.0 miles de pesos.



INGRESOS REPORTADOS EN EL SISTEMA DE RECURSOS FEDERALES TRANSFERIDOS

Ayuntamiento de Valle de Chalco Solidaridad (Miles de pesos)					
Recursos Federales	Ingreso Recaudado				
	Estado Analítico de Ingresos	Interés generado	Total	Sistema de Recursos Federales Transferidos	Diferencia
FISMDF	106,900.8	531.0	107,431.8	0.0	107,431.8
FORTAMUNDF	252,417.0	115.8	252,532.8	0.0	252,532.8
FORTASEG	11,278.5	2.2	11,280.6	0.0	11,280.6
FASP	753.9	0.0	753.9	0.0	753.9
FFFI	29,807.6	5.8	29,813.4	0.0	29,813.4
Total de Ingreso Recaudado	401,157.7	654.8	401,812.5	0.0	401,812.5
Diferencia de Ingresos Recaudados					401,812.5

FUENTE: Elaboración del OSFEM, con información de la Cuenta Pública de la Entidad.

EGRESOS REPORTADOS EN EL SISTEMA DE RECURSOS FEDERALES TRANSFERIDOS

Ayuntamiento de Valle de Chalco Solidaridad (Miles de pesos)			
Recursos Federales	Egreso Pagado	Sistema de Recursos Federales Transferidos (Egreso Pagado)	Diferencia
FISMDF	106,672.3	0.0	106,672.3
FORTAMUNDF	224,417.6	0.0	224,417.6
FORTASEG	11,291.4	0.0	11,291.4
FASP	753.9	0.0	753.9
FFFI	29,807.6	0.0	29,807.6
Total de Egreso Pagado	372,942.8	0.0	372,942.8
Diferencia del Egreso Pagado			372,942.8

FUENTE: Elaboración del OSFEM, con información de la Cuenta Pública de la Entidad.

Una vez realizada la comparación del Informe de los Recursos Federales Transferidos, se identificó que la entidad municipal no publicó la información de los recursos FISMDF, FORTAMUNDF, FORTASEG, FASP y FFFI a través del portal aplicativo de la Secretaría de Hacienda y Crédito Público por una diferencia en el ingreso recaudado por 401,812.5 miles de pesos y en el egreso pagado por 372,942.8 miles de pesos.



SALDOS EN BANCOS DE LAS APORTACIONES FEDERALES Y ESTATALES

Ayuntamiento de Valle de Chalco Solidaridad										
(Miles de pesos)										
Recursos	Ingreso Recaudado			Egreso Pagado de Recursos Federales y Estatales	Reintegros durante el ejercicio	Saldo por reintegrar	Saldos (según anexo al Estado de Situación Financiera)		Total Bancos e Inversiones /Caja	Diferencia
	Estado Analítico de Ingresos	Intereses Generados	Total Recaudado				Bancos	Inversiones /Cheques en caja		
Federales										
FISMDF	106,900.8	531.0	107,431.8	106,672.3	759.6	0.0	0.0	0.0	0.0	0.0
FORTAMUNDF	252,417.0	115.8	252,532.8	224,417.6	2.6	28,112.6	0.0	0.0	0.0	28,112.6
FORTASEG	11,278.5	2.2	11,280.6	11,291.4	348.3	-359.0	0.0	0.0	0.0	-359.0
FASP	753.9	0.0	753.9	753.9	0.9	-0.9	0.0	0.0	0.0	-0.9
FFFI	29,807.6	5.8	29,813.4	29,807.6	198.1	-192.3	128.5	0.0	128.5	-320.8
Total Recursos Federales	401,157.7	654.8	401,812.5	372,942.8	1,309.4	27,560.4	128.5	0.0	128.5	27,431.9
Estatales										
FEFOM	27,683.4	18.3	27,701.7	23,173.8	0.0	4,527.9	194.1	0.0	194.1	4,333.8
Total Recursos Estatales	27,683.4	18.3	27,701.7	23,173.8	0.0	4,527.9	194.1	0.0	194.1	4,333.8
Diferencia Neta de Saldos en Bancos										31,765.6

FUENTE: Elaboración del OSFEM, con información de la Cuenta Pública de la Entidad.

De acuerdo a la revisión realizada a los saldos en la cuenta contable de bancos y caja (cheques de caja) de las aportaciones FORTAMUNDF, FORTASEG, FASP, FFFI, así como el recurso estatal FEFOM, se identificó que no corresponden con lo registrado en el Ingreso Recaudado más los intereses generados menos el egreso pagado por un importe de 31,765.6 miles de pesos.



SALDOS DEL INGRESO RECAUDADO

Ayuntamiento de Valle de Chalco Solidaridad			
(Miles de pesos)			
Recursos Federales y Estatales de 2018	Ingreso Recaudado		Diferencia
	Estado Analítico de Ingresos	Formato de Origen y Aplicación de Recursos Federales y Estatales	
Federales			
FIS MDF	106,900.8	106,900.8	0.0
FORTAMUNDF	252,417.0	252,417.0	0.0
FORTASEG	11,278.5	11,637.5	-359.0
FASP	753.9	754.7	-0.9
FFFI	29,807.6	30,000.0	-192.4
Total Recursos Federales	401,157.7	401,710.0	-552.3
Estatales			
FEFOM	27,683.4	23,231.2	4,452.3
Total Recursos Estatales	27,683.4	23,231.2	4,452.3
Diferencia Neta del Ingreso Recaudado			3,900.0

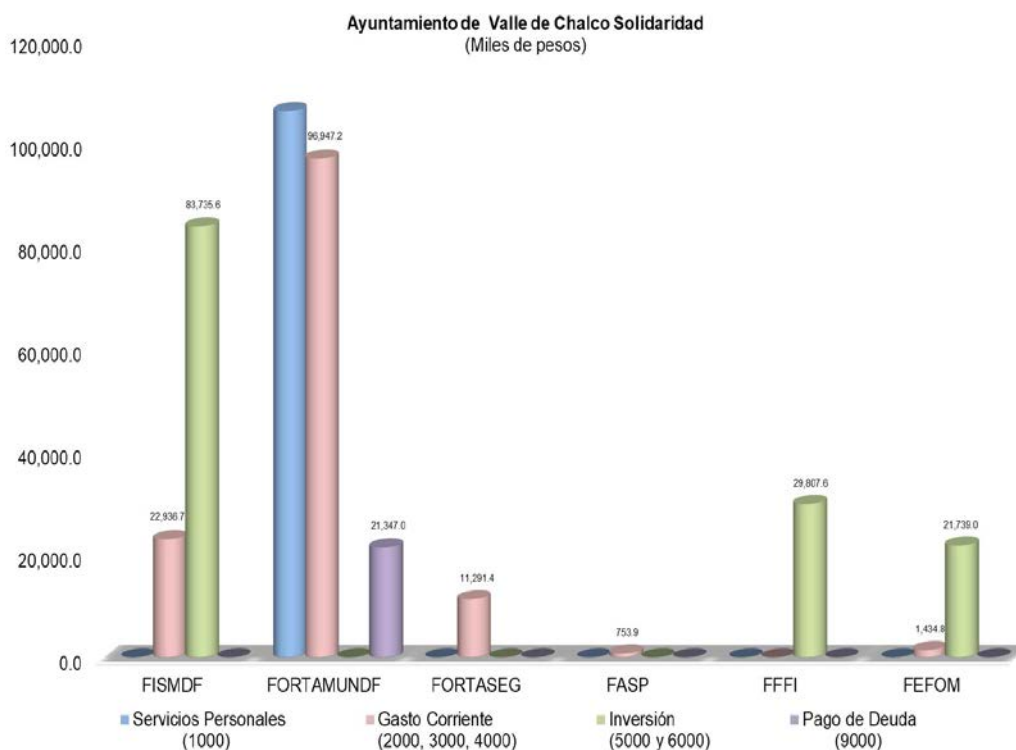
FUENTE: Elaboración del OSFEM, con información de la Cuenta Pública de la Entidad.

Una vez realizada la verificación del Ingreso Recaudado de los recursos federales y estatales reflejados en el Estado Analítico de Ingresos, se identificó que no coincide con lo presentado en el formato de Origen y Aplicación de Recursos Federales y Estatales de la entidad municipal, por una diferencia neta de 3,900.0 miles de pesos de los recursos FORTASEG, FASP, FFFI y FEFOM.

APLICACIÓN DE RECURSOS FEDERALES Y ESTATALES

Ayuntamiento de Valle de Chalco Solidaridad						
(Miles de pesos)						
Egreso Pagado						
Capítulo	FISMDF	FORTAMUNDF	FORTASEG	FASP	FFFI	FEFOM
Servicios Personales	0.0	106,123.4	0.0	0.0	0.0	0.0
Materiales y Suministros	0.0	28,650.9	3,414.4	753.9	0.0	1,434.8
Servicios Generales	0.0	30,425.2	7,877.0	0.0	0.0	0.0
Transferencias, Asignaciones, Subsidios y Otras Ayudas	22,936.7	37,871.1	0.0	0.0	0.0	0.0
Bienes Muebles, Inmuebles e Intangibles	0.0	0.0	0.0	0.0	0.0	2,075.4
Inversión Pública	83,735.6	0.0	0.0	0.0	29,807.6	19,663.6
Inversiones Financieras y Otras Provisiones	0.0	0.0	0.0	0.0	0.0	0.0
Participaciones y Aportaciones	0.0	0.0	0.0	0.0	0.0	0.0
Deuda Pública	0.0	21,347.0	0.0	0.0	0.0	0.0
Total	106,672.3	224,417.6	11,291.4	753.9	29,807.6	23,173.8

FUENTE: Elaboración del OSFEM, con información de la Cuenta Pública de la Entidad.



FUENTE: Elaboración del OSFEM, con información de la Cuenta Pública de la Entidad.

Los recursos aplicados en inversión representan el 34.2 por ciento y en servicios personales el 26.8 por ciento del total de los recursos ejercidos en 2018.



REINTEGRO DE RECURSOS FEDERALES Y ESTATALES DE ACUERDO A LA LDF

Ayuntamiento de Valle de Chalco Solidaridad							
(Miles de pesos)							
Recurso	Saldo Bancos e Inversiones/Caja según anexo al Estado de Situación Financiera	Saldo del Estado de Cuenta Bancario	Movimientos en Conciliación	Saldo Comprometido y/o Devengado pendiente por pagar	Saldo por reintegrar al 31 de Diciembre 2018	Importe reintegrado del 1 de enero al 31 de Marzo 2019	Saldo Pendiente por Reintegrar
Federal							
FISMDF	0.0	0.0	0.0	0.0	0.0	0.0	0.0
FORTAMUNDF	0.0	0.0	0.0	0.0	0.0	0.0	0.0
FORTASEG	0.0	0.0	0.0	0.0	0.0	0.0	0.0
FASP	0.0	0.0	0.0	0.0	0.0	0.0	0.0
FFFI	128.5	128.5	0.0	0.0	128.5	128.5	0.0
Total Recursos Federales	128.5	128.5	0.0	0.0	128.5	128.5	0.0
Estatad							
FEFOM	194.1	194.1	0.0	0.0	194.1	194.1	0.0
Total Recursos Estatales	194.1	322.6	0.0	0.0	322.6	322.6	0.0
Diferencia del Reintegro de los Recursos Federales y Estatales							0.0

FUENTE: Elaboración del OSFEM, con información de la Cuenta Pública de la Entidad.

Derivado de la verificación de los saldos de los remanentes que no fueron devengados al 31 de diciembre de 2018 por la entidad municipal, referentes a los Recursos Federales y Estatales FISMDF, FORTAMUNDF, FORTASEG, FASP, FFFI y FEFOM se identificó que fueron reintegrados en su totalidad, de acuerdo a lo estipulado en los artículos 17 y 21 de la Ley de Disciplina Financiera de las Entidades Federativas y los Municipios.



PORTACIONES DE MEJORAS POR SERVICIOS AMBIENTALES (FIPASAHM)

Una vez realizada la verificación del ingreso efectivamente recaudado, se identifica que la entidad cuenta con Organismo Descentralizado Operador de Agua por lo cual éste será el responsable de enterar el fideicomiso FIPASAHM.

Dando seguimiento al acuerdo emitido con fecha 14 de junio 2019 donde se exhorta al organismo para que cumpla con la operación del Fideicomiso Público para el pago por Servicios Ambientales Hidrológicos del Estado de México.



RETENCIONES DE FORTAMUNDF PARA PAGOS A CONAGUA Y CAEM

Ayuntamiento de Valle de Chalco Solidaridad					
Retenciones de FORTAMUNDF para el pago a CONAGUA					
(Miles de pesos)					
Mes	Ayuntamiento	CONAGUA	Secretaría de Finanzas	Variación entre el Ayuntamiento y la CONAGUA	Variación entre el Ayuntamiento y la Secretaría de Finanzas
Enero	56.3	0.0	56.3	56.3	0.0
Febrero	8,754.3	8,718.9	8,754.3	35.4	0.0
Marzo	51.1	0.0	51.1	51.1	0.0
Abril	50.2	0.0	50.2	50.2	0.0
Mayo	8,767.0	8,719.2	8,767.0	47.8	0.0
Junio	51.1	0.0	51.1	51.1	0.0
Julio	120.0	0.0	120.0	120.0	0.0
Agosto	9,933.1	9,856.3	9,933.1	76.8	0.0
Septiembre	62.2	0.0	62.2	62.2	0.0
Octubre	59.3	0.0	59.3	59.3	0.0
Noviembre	9,901.9	9,843.1	9,901.9	58.7	0.0
Diciembre	64.7	0.0	64.7	64.7	0.0
Totales	37,871.1	37,137.5	37,871.1	733.5	0.0
Diferencia Neta de Retenciones CONAGUA					733.5

FUENTE: Elaboración del OSFEM, con información de la Cuenta Pública de la Entidad.

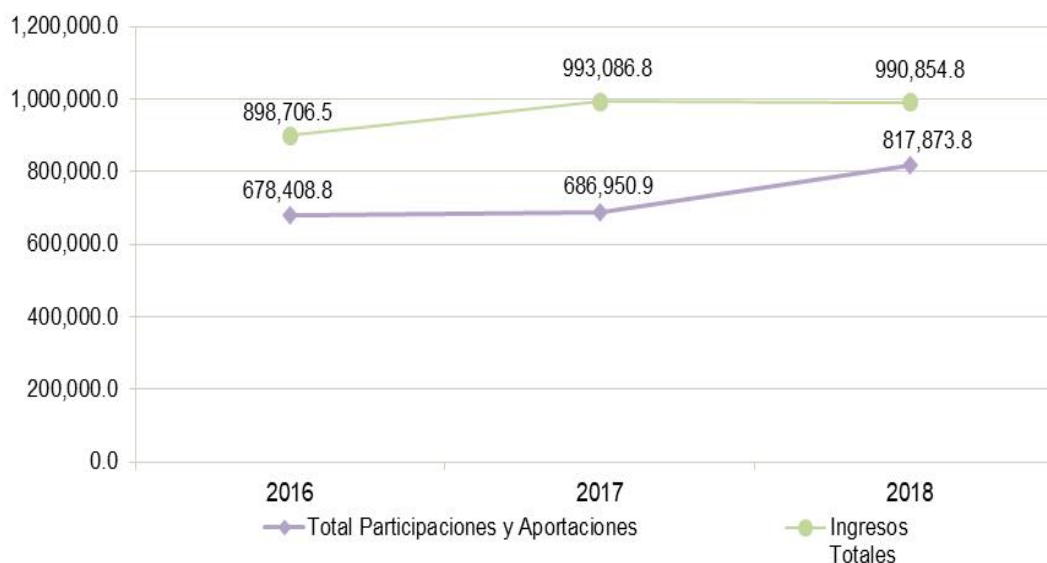
Derivado de la revisión de saldos de las retenciones de FORTAMUNDF por concepto de agua, registradas por el Ayuntamiento, se identifica una diferencia con la confirmación realizada por CONAGUA por un importe de 733.5 miles de pesos.

DEPENDENCIA DE PARTICIPACIONES Y APORTACIONES FEDERALES Y ESTATALES

Ayuntamiento de Valle de Chalco Solidaridad (Miles de pesos)					
Ejercicio	Participaciones	Aportaciones	Total Participaciones y Aportaciones	Ingresos Totales	%
2016	325,579.7	352,829.1	678,408.8	898,706.5	75.5
2017	369,793.5	317,157.4	686,950.9	993,086.8	69.2
2018	416,716.0	401,157.7	817,873.8	990,854.8	82.5

FUENTE: Elaboración del OSFEM, con información de la Cuenta Pública de la Entidad.

Ayuntamiento de Valle de Chalco Solidaridad
(Miles de pesos)



FUENTE: Elaboración del OSFEM, con información de la Cuenta Pública de la Entidad.

Nota 1: Las participaciones se integran por las participaciones Federales y Estatales.

Nota 2: Las aportaciones se integran por FISMDF, FORTAMUNDF y otros recursos federales.

Del análisis realizado a las participaciones y aportaciones federales y estatales, se identificó que representan el 82.5 por ciento respecto a los ingresos totales del ayuntamiento para el ejercicio 2018 y comparado con el ejercicio anterior, presenta un incremento de 13.3 puntos porcentuales.

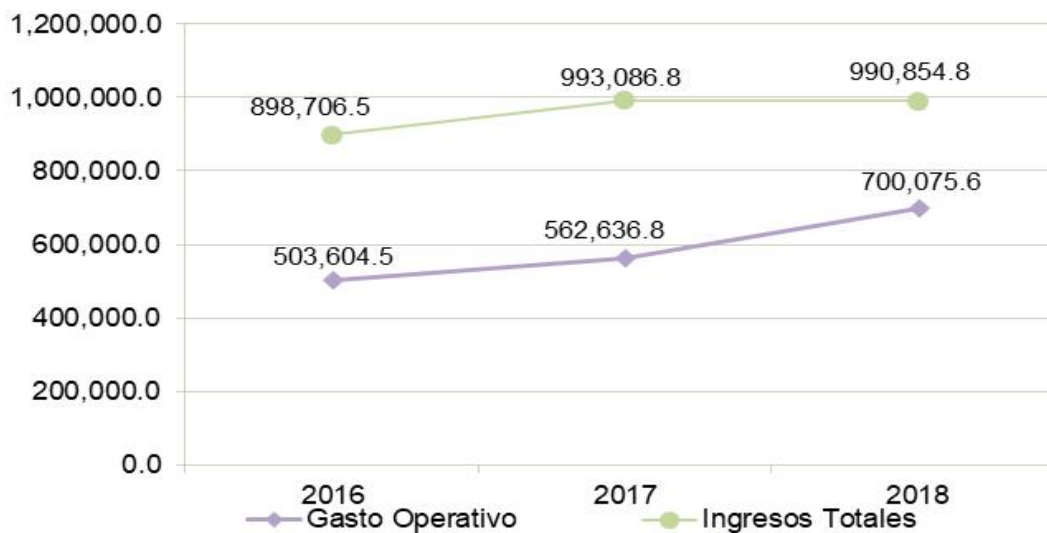
GASTO OPERATIVO RESPECTO DE LOS INGRESOS TOTALES

Ayuntamiento de Valle de Chalco Solidaridad (Miles de pesos)			
Ejercicio	Gasto Operativo	Ingresos Totales	%
2016	503,604.5	898,706.5	56.0
2017	562,636.8	993,086.8	56.7
2018	700,075.6	990,854.8	70.7

FUENTE: Elaboración del OSFEM, con información de la Cuenta Pública de la Entidad.

NOTA 1: El gasto operativo se integra por servicios personales, materiales y suministros, servicios generales y transferencias, asignaciones y otras ayudas.

Ayuntamiento de Valle de Chalco Solidaridad
(Miles de pesos)



FUENTE: Elaboración del OSFEM, con información de la Cuenta Pública de la Entidad.

Como resultado del análisis realizado al gasto operativo, se identificó que representa el 70.7 por ciento respecto a los ingresos totales del ayuntamiento para el ejercicio 2018 y comparado con el ejercicio anterior, muestra un incremento de 14.0 puntos porcentuales.

PARTICIPACIÓN DE LA INVERSIÓN EN EL EGRESO EJERCIDO

Ayuntamiento de Valle de Chalco Solidaridad (Miles de pesos)			
Ejercicio	Inversión Pública	Total de Egreso Ejercido	%
2016	312,855.2	899,239.0	34.8
2017	333,581.3	1,039,304.2	32.1
2018	308,250.9	1,046,422.9	29.5

FUENTE: Elaboración del OSFEM, con información de la Cuenta Pública de la Entidad.

NOTA 1: Inversión Pública corresponde al presupuesto ejercido en el capítulo 5000 bienes muebles, inmuebles e intangibles y capítulo 6000 inversión pública del Estado Analítico del Ejercicio del Presupuesto de Egresos.

Ayuntamiento de Valle de Chalco Solidaridad
(Miles de pesos)



FUENTE: Elaboración del OSFEM, con información de la Cuenta Pública de la Entidad.

En la actualidad se considera a la Inversión Pública como uno de los factores detonantes de crecimiento y desarrollo económico de cada entidad municipal, para el ayuntamiento de Valle de Chalco Solidaridad se identificó que el 29.5 por ciento del total de egreso ejercido en el ejercicio 2018 corresponde a Inversión Pública; respecto al ejercicio anterior, muestra una disminución de 2.6 puntos porcentuales.

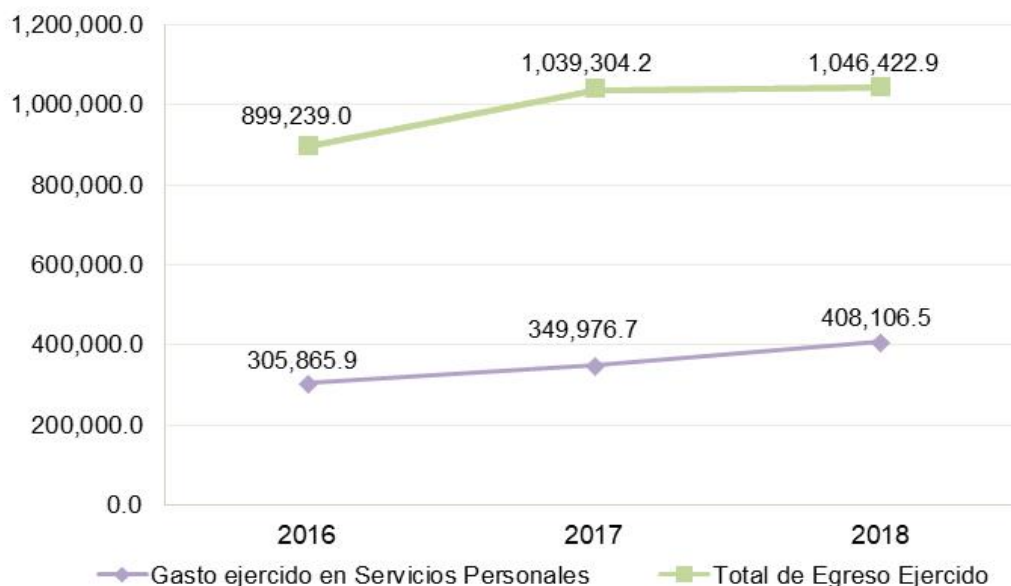
GASTO EJERCIDO EN SERVICIOS PERSONALES

Ayuntamiento de Valle de Chalco Solidaridad (Miles de pesos)			
Ejercicio	Gasto ejercido en Servicios Personales	Total de Egreso Ejercido	%
2016	305,865.9	899,239.0	34.0
2017	349,976.7	1,039,304.2	33.7
2018	408,106.5	1,046,422.9	39.0

FUENTE: Elaboración del OSFEM, con información de la Cuenta Pública de la Entidad.

NOTA 1: Servicios Personales corresponde al presupuesto ejercido en el capítulo 1000 del Estado Analítico del Ejercicio del Presupuesto de Egresos.

Ayuntamiento de Valle de Chalco Solidaridad
(Miles de pesos)



FUENTE: Elaboración del OSFEM, con información de la Cuenta Pública de la Entidad.

Del análisis realizado al gasto ejercido en Servicios Personales, se identificó que representan el 39.0 por ciento respecto al total del gasto ejercido del ayuntamiento para el ejercicio 2018 y comparado con el ejercicio anterior, presenta un incremento de 5.3 puntos porcentuales.

Por otra parte, de cada peso que el ayuntamiento gastó 0.4 pesos se utilizaron para pagar sueldos, salarios, compensaciones, aguinaldos y otros rubros de servicios personales.

AUTONOMÍA PARA ASUMIR EL GASTO DE SERVICIOS PERSONALES

Ayuntamiento de Valle de Chalco Solidaridad (Miles de pesos)			
Ejercicio	Ingresos de Gestión	Gastos de Servicios Personales	%
2016	104,050.9	305,865.9	34.0
2017	87,392.7	349,976.7	25.0
2018	108,422.0	408,106.5	26.6

FUENTE: Elaboración del OSFEM, con información de la Cuenta Pública de la Entidad.

NOTA 1: Ingresos de Gestión son los ingresos recibidos durante el ejercicio fiscal, por concepto de impuestos, contribuciones de mejoras, derechos, productos de tipo corriente, aprovechamientos de tipo corriente; así como ingresos por venta de bienes y servicios.

NOTA 2: Servicios Personales corresponde al presupuesto ejercido en el capítulo 1000 del Estado Analítico del Ejercicio del Presupuesto de Egresos



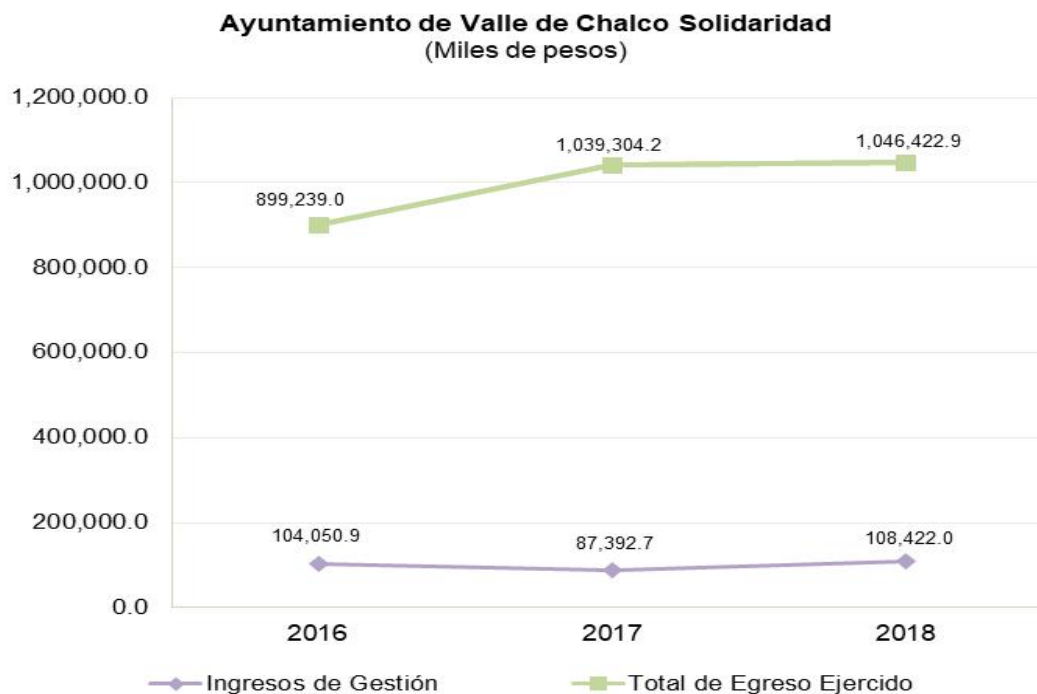
Como resultado del análisis realizado a la entidad municipal sobre los ingresos de gestión, se identificó que representan el 26.6 por ciento respecto al total del gasto ejercido en servicios personales, para el ejercicio 2018 y comparado con el ejercicio anterior, presenta un incremento de 1.6 puntos porcentuales.

RELACIÓN ENTRE INGRESOS DE GESTIÓN Y TOTAL DE EGRESO EJERCIDO

Ayuntamiento de Valle de Chalco Solidaridad (Miles de pesos)			
Ejercicio	Ingresos de Gestión	Total de Egreso Ejercido	%
2016	104,050.9	899,239.0	11.6
2017	87,392.7	1,039,304.2	8.4
2018	108,422.0	1,046,422.9	10.4

FUENTE: Elaboración del OSFEM, con información de la Cuenta Pública de la Entidad.

NOTA 1: Ingresos de Gestión son los ingresos recibidos durante el ejercicio fiscal, por concepto de impuestos, contribuciones de mejoras, derechos, productos de tipo corriente, aprovechamientos de tipo corriente; así como ingresos por venta de bienes y servicios.



FUENTE: Elaboración del OSFEM, con información de la Cuenta Pública de la Entidad.

Derivado del análisis realizado al ayuntamiento sobre los ingresos de gestión, se identificó que representan el 10.4 por ciento respecto al total de egreso ejercido para el ejercicio 2018 y comparado con el ejercicio anterior, presenta un incremento de 2.0 puntos porcentuales.



DEUDA PÚBLICA A CORTO Y LARGO PLAZO POR FINANCIAMIENTOS DE ACUERDO A LA LDF

Ayuntamiento de Valle de Chalco Solidaridad (Miles de Pesos)	
Concepto	Institución Financiera
	Largo Plazo
	BANOBRAS
Monto Contratado	100,000.0
Fecha de Inicio	01/07/2014
Plazo	240 meses
Tasa de Interés	TIIIE+1.82 PP
Fuente o Garantía de Pago	FEFOM 2014
Saldo al 31 de Diciembre de 2017	84,432.0
Disposiciones del ejercicio 2018	.0
Pago de Intereses del ejercicio 2018	7,818.8
Amortizaciones al Capital del ejercicio 2018	5,129.5
Saldo al 31 de Diciembre de 2018	79,302.5

FUENTE: Elaboración del OSFEM, con información de la Cuenta Pública de la Entidad.

Una vez realizado el análisis a los ingresos derivados de financiamientos a corto y largo plazo, se identificó que la entidad municipal contrató un financiamiento a largo plazo en el ejercicio 2014 con BANOBRAS. por 100,000.0 miles de pesos, del cual se ha amortizado al capital un importe de 5,129.6 miles de pesos y se pagaron intereses por 7,818.8 miles de pesos del 1 de enero al 31 de diciembre de 2018, quedando un saldo por amortizar de 79,302.4 miles de pesos.

Por otro lado, se verificó que la entidad municipal registró la información de los financiamientos contratados en el Registro Público Único y el Registro de Deuda Pública del Estado.



CONFIRMACIÓN DE SALDOS CON CAEM, CFE, CONAGUA e ISSEMYM

Ayuntamiento de Valle de Chalco Solidaridad			
Saldo al 31 de diciembre 2018			
(Miles de pesos)			
Concepto	Entidad Municipal	Entidad Externa	Diferencia
CAEM	0.0	0.0	0.0
CFE	14,996.0	N1	
CONAGUA	0.0	3,174.6	-3,174.6
ISSEMYM	529.1	0.0	529.1

FUENTE: Elaboración del OSFEM, con información de la Cuenta Pública de la Entidad.

N1: A través del Oficio número OSFEM/AEIMPI/DFICP/DFCPM/757/19 de fecha 28/05/2019 y del Oficio número OSFEM/AEIMPI/DFICP/DFCPM/1772 de fecha 26/07/2019 en vías de colaboración se solicitó a la Comisión Federal de Electricidad la confirmación de saldos al 31 de diciembre de 2018 y no se obtuvo respuesta.

Derivado del comparativo entre los saldos finales de las cuentas contables de CAEM, CFE, CONAGUA e ISSEMYM registrados en el Anexo al Estado de Situación Financiera por el ayuntamiento y la confirmación de saldos con las entidades federales y estatales, se identificaron diferencia con CONAGUA por 3,174.6 miles de pesos y con el ISSEMYM por 529.1 miles de pesos.

Por otro lado, se identificó que el ayuntamiento no presenta adeudos con CAEM.

El ayuntamiento deberá cumplir de manera oportuna con el pago de sus obligaciones, de acuerdo a la normatividad para cada uno de los conceptos que se mencionan.

ENTERO DE CUOTAS, APORTACIONES Y RETENCIONES AL ISSEMYM

Ayuntamiento de Valle de Chalco Solidaridad							
(Miles de pesos)							
Mes	Cuenta Contable	Ejercicio 2017			Ejercicio 2018		
		Importe del Entero de Cuotas, Aportaciones y Retenciones por pagar	Pagos realizados	Importe del Entero de Cuotas, Aportaciones y Retenciones pendientes por pagar	Importe del Entero de Cuotas, Aportaciones y Retenciones por pagar	Pagos realizados	Importe del Entero de Cuotas, Aportaciones y Retenciones pendientes por pagar
Enero-Diciembre	2119 2 1 1 30	41,195.7	41,195.7	0.0	75,558.9	75,558.9	0.0
Total		41,195.7	41,195.7	0.0	75,558.9	75,558.9	0.0

FUENTE: Elaboración del OSFEM, con información de la Cuenta Pública de la Entidad.

Como resultado de la revisión del entero al Instituto de Seguridad Social del Estado de México y Municipios (ISSEMYM), del importe de las cuotas, aportaciones y retenciones realizadas a los servidores públicos municipales, correspondientes al ejercicio 2018, se identificó que las mismas si fueron pagadas al ISSEMYM.

PAGOS DE RETENCIONES DEL I.S.R. (SALARIOS, HONORARIOS y ARRENDAMIENTO) AL SAT

Ayuntamiento de Valle de Chalco Solidaridad						
(Miles de pesos)						
Ejercicio 2018	Cuenta Contable	ISR Retenido (A)	Subsidio al empleo (B)	ISR por pagar C=(A-B)	Pagos realizados de acuerdo a expediente (D)	Remanente por pagar E=(C-D)
Enero-Diciembre	2117 1 1 3 1	37,705.2	725.9	36,979.3	36,978.9	0.4
Total		37,705.2	725.9	36,979.3	36,978.9	0.4

FUENTE: Elaboración del OSFEM, con información de la Cuenta Pública de la Entidad.

Como resultado de la revisión del entero al Servicio de Administración Tributaria (SAT) de las retenciones por concepto del Impuesto Sobre la Renta (ISR) por Salarios, Honorarios y Arrendamiento, durante el ejercicio 2018, se identificó que si fueron pagadas al SAT.



OBLIGACIÓN DE PRESENTAR AVISO Y DICTAMEN DEL IMPUESTO SOBRE EROGACIONES POR REMUNERACIONES AL TRABAJO PERSONAL

Ayuntamiento de Valle de Chalco Solidaridad													
Más de 200 trabajadores en promedio mensual.													
Mes	Enero	Febrero	Marzo	Abril	Mayo	Junio	Julio	Agosto	Septiembre	Octubre	Noviembre	Diciembre	Promedio mensual
Número de Empleados	1,063.0	1,494.0	1,498.0	1,503.0	1,475.0	1,478.0	1,522.0	1,570.0	1,566.0	1,565.0	2,002.0	2,002.0	1,561.5

Ayuntamiento de Valle de Chalco Solidaridad	
Pago de remuneraciones superiores a \$400.0 miles de pesos en promedio mensual	
Estado Analítico del Ejercicio del Presupuesto de Egresos	Egreso Ejercido
1100 Remuneraciones al Personal de Carácter Permanente	183,193.9
1200 Remuneraciones al Personal de Carácter Transitorio	46,950.0
1300 Remuneraciones Adicionales y Especiales	114,510.4
1500 Otras Prestaciones Sociales y Economicas	17,258.3
1700 Pago de Estimulos a Servidores Publicos	0.0
Total	361,912.5
Promedio mensual	30,159.4

Fecha de presentación del Aviso de Dictamen 26/07/2019

Fecha de presentación del Dictamen 31/08/2019

FUENTE: Elaboración del OSFEM, con información de la Cuenta Pública de la Entidad.

De la revisión realizada al ayuntamiento sobre el número de trabajadores y el pago por concepto de remuneraciones al trabajo personal, se determinó que está obligado a presentar el aviso y el dictamen del Impuesto sobre Erogaciones por Remuneraciones al Trabajo Personal; cumpliendo de manera oportuna con dichas obligaciones, en apego al artículo 47 A y 47 B del Código Financiero del Estado de México y Municipios.



TABULADOR RECOMENDADO POR EL CONSEJO CONSULTIVO DE VALORACIÓN SALARIAL

Ayuntamiento de Valle de Chalco Solidaridad (Pesos)						
Reporte de Nomina de Mandos Medios y Superiores		Recomendaciones Relativas al Rango Salarial para el ejercicio 2018		Estímulo por Eficiencia Recaudatoria y en Cuenta Corriente	Total con Estímulo	Diferencia
Cargo del Servidor Público	Total Percepción Bruta	Rango Salarial	%	Porcentaje 5.0%		
Presidente Municipal	47,207.7	92,752.0	100%	4,637.6	97,389.6	-50,181.9
Sindico 1	42,889.5	78,839.2	85%	3,942.0	82,781.2	-39,891.6
Regidor 1	38,901.3	69,564.0	75%	3,478.2	73,042.2	-34,140.9
Regidor 2	38,662.4	69,564.0	75%	3,478.2	73,042.2	-34,379.8
Regidor 3	38,662.4	69,564.0	75%	3,478.2	73,042.2	-34,379.8
Regidor 4	38,662.4	69,564.0	75%	3,478.2	73,042.2	-34,379.8
Regidor 5	38,662.4	69,564.0	75%	3,478.2	73,042.2	-34,379.8
Regidor 6	38,662.4	69,564.0	75%	3,478.2	73,042.2	-34,379.8
Regidor 7	38,662.4	69,564.0	75%	3,478.2	73,042.2	-34,379.8
Regidor 8	38,662.4	69,564.0	75%	3,478.2	73,042.2	-34,379.8
Regidor 9	38,662.4	69,564.0	75%	3,478.2	73,042.2	-34,379.8
Regidor 10	38,662.4	69,564.0	75%	3,478.2	73,042.2	-34,379.8
Regidor 11	38,662.4	69,564.0	75%	3,478.2	73,042.2	-34,379.8
Regidor 12	38,662.4	69,564.0	75%	3,478.2	73,042.2	-34,379.8
Regidor 13	38,662.4	69,564.0	75%	3,478.2	73,042.2	-34,379.8

FUENTE: Elaboración del OSFEM, con información de la Cuenta Pública de la Entidad.

NOTA 1: Elaboración del OSFEM, con el Reporte de Remuneraciones de Mandos Medios y Superiores de Octubre

Derivado de la revisión al sueldo de los servidores públicos integrantes del ayuntamiento, se identificó en la nómina, que no rebasó los niveles en el tabulador salarial recomendado por el Consejo Consultivo de Valoración Salarial.



PORCENTAJE DE ASIGNACIÓN DE SUBSIDIO PARA GASTOS DE OPERACIÓN

Ayuntamiento de Valle de Chalco Solidaridad (Miles de pesos)					
Estado Analítico del Ejercicio del Presupuesto de Egresos (Aprobado)	Instituto Municipal de Cultura Física y Deporte			Diferencia	% Asignado
	Decreto de Creación		Estado Analítico de Ingresos		
	Porcentaje	Subsidio Determinado	Subsidios para Gastos de Operación. (Recaudado)		
1,088,829.3	2%	21,776.6	4,010.4	17,766.2	0.4

FUENTE: Elaboración del OSFEM, con información de la Cuenta Pública de la Entidad.

Una vez llevada a cabo la verificación de que el Instituto Municipal de Cultura Física y Deporte esté en funciones y que el ayuntamiento haya otorgado el porcentaje de subsidio correspondiente del Estado Analítico del Ejercicio del Presupuesto de Egresos, de acuerdo con el Decreto de creación, se apreció que el porcentaje asignado de recursos por el ayuntamiento al Instituto no corresponde con lo establecido en el Decreto de creación número 215 de fecha 08/11/2010.



NOTAS A LOS ESTADOS FINANCIEROS, CONTABLES Y PRESUPUESTALES

Ayuntamiento de Valle de Chalco Solidaridad		
01 de enero al 31 de diciembre 2018		
Concepto	Cumplió	Comentario
Notas de Desglose		
I.- Notas al Estado de Situación Financiera	Sí	
II.- Notas al Estado de Actividades	Sí	
III.- Notas al Estado de Variación en la Hacienda Pública	Sí	
IV.- Notas al Estado de Flujos de Efectivo	Sí	
V. Conciliación entre los Ingresos Presupuestarios y Contables, así como entre los Egresos Presupuestarios y los Gastos Contables	Sí	
Notas de Memoria (Cuentas de Orden)		
I.- Contables	Sí	
II.- Presupuestales		
a) Ingresos	Sí	
b) Egresos	Sí	
Notas de Gestión Administrativa	Sí	

FUENTE: Elaboración del OSFEM, con información de la Cuenta Pública de la Entidad.

Después de la verificación, se puede conocer que la entidad municipal presenta sus notas a los Estados Financieros y Presupuestales, cumpliendo con los postulados básicos de contabilidad gubernamental de revelación suficiente e importancia relativa.



CONCILIACIÓN DE LOS INGRESOS PRESUPUESTARIOS Y CONTABLES

Ayuntamiento de Valle de Chalco Solidaridad			
Conciliación entre los Ingresos Presupuestarios y Contables (Miles de pesos)			
Concepto	Conciliación de Ingresos Presupuestarios y Contables	Estado Analítico de Ingresos y Estado de Actividades Comparativo	Diferencia
Ingresos Presupuestarios	990,854.8	990,854.8	0.0
Ingresos Contables	964,709.1	964,709.1	0.0

FUENTE: Elaboración del OSFEM, con información de la Cuenta Pública de la Entidad.

CONCILIACIÓN DE LOS EGRESOS PRESUPUESTARIOS Y CONTABLES

Ayuntamiento de Valle de Chalco Solidaridad			
Conciliación entre los Egresos Presupuestarios y Contables (Miles de pesos)			
Concepto	Conciliación de Egresos Presupuestarios y Contables	Estado Analítico del Ejercicio del Presupuesto de Egresos y Estado de Actividades Comparativo	Diferencia
Egresos Presupuestarios	1,012,615.3	1,046,422.9	-33,807.6
Gasto Contable	1,046,422.9	1,075,898.6	-29,475.8

FUENTE: Elaboración del OSFEM, con información de la Cuenta Pública de la Entidad.

Una vez revisada la conciliación entre los ingresos y egresos presupuestarios y contables con el Estado de Actividades Comparativo y Estado Analítico del Ejercicio del Presupuesto de Egresos, se verificó que la entidad municipal no presenta correctamente las cifras.



RESULTADO DEL CUMPLIMIENTO EN ARMONIZACIÓN CONTABLE SEVAC 2018

El resultado de la evaluación de la Armonización Contable dentro de la Plataforma Electrónica denominada Sistema de Evaluaciones de la Armonización Contable (SEvAC), contempló 5 aspectos en cuatro periodos trimestrales durante el ejercicio fiscal 2018:

Descripción de los Apartados a Evaluar	
Registros Contables	Los reactivos de este apartado se estructuran para verificar Registros, Reportes e Instrumentos Contables.
Registros Presupuestales	Los reactivos de este apartado se estructuran para identificar los avances alcanzados en la armonización de Clasificadores, Registros y Reportes Presupuestarios, así como Reportes programáticos.
Registros Administrativos	Los reactivos de este apartado se estructuran para identificar el control administrativo de bienes, documentos soporte, recursos federales y pagos electrónicos.
Transparencia	Los reactivos de este apartado se estructuran para evaluar la correcta publicación de Informes Anuales y Trimestrales Contables, Presupuestarios y Programáticos que son considerados por el título V de la Ley General de Contabilidad Gubernamental.
Cuenta Pública	Los reactivos de este apartado se estructuran para verificar el cumplimiento de la entrega y publicación de la Cuenta Pública de cada entidad, valorando información Contable, Presupuestaria, Programática, Estados Contables Consolidados y Anexos de los entes.

Fuente: Elaboración del OSFEM con Información de las Guías o Manuales de Evaluación para el Ejercicio 2018.

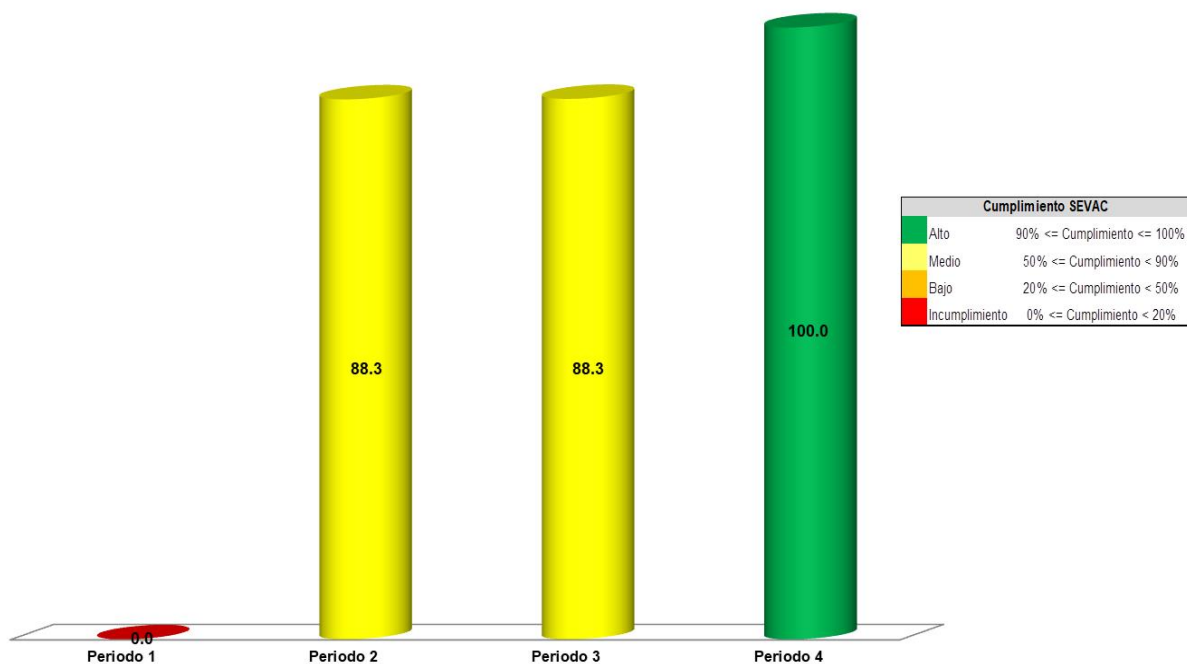
Apartados a Evaluar	Periodo 1	Periodo 2	Periodo 3	Periodo 4
Registros contables	⊗	✓	⊗	✓
Registros Presupuestales	⊗	✓	⊗	✓
Registros Administrativos	⊗	✓	⊗	✓
Transparencia	✓	✓	✓	✓
Cuenta Pública	⊗	⊗	✓	⊗

Fuente: Elaboración del OSFEM

- ✓ Aplica evaluación para el trimestre
- ⊗ No aplica evaluación para el trimestre

Cabe señalar que los criterios de evaluación, así como la ponderación de cada uno de los reactivos que integran los apartados a evaluar, se determinan en las Guías o Manuales para la Evaluación de la Armonización Contable para el Ejercicio Fiscal 2018, emitidas de manera conjunta por el Consejo Nacional de Armonización Contable y la Secretaría de Hacienda y Crédito Público.

Ayuntamiento de Valle de Chalco Solidaridad



Fuente: Elaboración del OSFEM con información de la Plataforma del Sistema de Evaluaciones de Armonización Contable.

Derivado de la evaluación la entidad obtuvo un promedio general de 69.1 por ciento lo cual indica un cumplimiento medio en el grado de armonización contable.



EFICIENCIA EN LA RECAUDACIÓN DEL IMPUESTO PREDIAL DERIVADA DEL CONVENIO DE COLABORACIÓN ADMINISTRATIVA PARA LA RECAUDACIÓN Y FISCALIZACIÓN DEL IMPUESTO PREDIAL

Ayuntamiento de Valle de Chalco Solidaridad				
Del 1 de enero al 31 de diciembre de 2018				
Concepto	Ingreso recaudado Ejercicio		Variación	
	2017	2018	Miles de pesos	%
Impuesto Predial	37,043.7	42,077.1	5,033.4	
Accesorios de Impuestos	3,885.8	4,540.7	654.8	
Total	40,929.6	46,617.8	5,688.2	13.9

FUENTE: Elaboración del OSFEM, con información de la Cuenta Pública de la Entidad.

Una vez realizada la revisión, se conoció que el ayuntamiento no celebró convenio de Colaboración para la Recaudación y Fiscalización del Impuesto Predial con la Secretaría de Finanzas del Gobierno del Estado, así mismo, se identifica un incremento en la recaudación del ejercicio 2018 con respecto al ejercicio anterior, por un importe de 5,688.2 miles de pesos que representa un 13.9 por ciento.

PROGRAMA ESPECIAL FEFOM

Ayuntamiento de Valle de Chalco Solidaridad									
(Miles de pesos)									
FEFOM 2018 Según Acuerdo en el que se da a conocer el monto distribuido (A)	Penalización (B)	Total Liberado (A-B)	Aplicación de la Penalización						
			Pago de ISR	CAEM	ISSEMYM	CFE	GEM	Amortización de Crédito	Total Penalización
27,683.4	4,152.5	23,530.9	0.0	0.0	0.0	0.0	0.0	4,152.5	4,152.5

De acuerdo a la información proporcionada por la Secretaría de Finanzas del Gobierno del Estado de México, se aprecia que la penalización del ayuntamiento de Valle de Chalco Solidaridad que se adhirió al Programa Especial FEFOM se destinó para la amortización del crédito por un importe de 4,152.5 miles de pesos.

El porcentaje de penalización al ayuntamiento fue de 15.0 por ciento.



PRESUPUESTO Y BIENES MUEBLES E INMUEBLES



SÍNTESIS DE LOS RESULTADOS DE LA FISCALIZACIÓN PRESUPUESTAL Y DE BIENES MUEBLES E INMUEBLES

Ayuntamiento de Valle de Chalco Solidaridad	
Aspectos Evaluados	Análisis
Presupuesto	
Registro presupuestal por subsidios para gastos de operación en el Estado Analítico de Ingresos Integrado y el Estado Analítico del Ejercicio del Presupuesto de Egresos Integrado.	La entidad registró correctamente el rubro de subsidios de gastos de operación otorgado a sus Organismos Descentralizados.
Representación gráfica del ingreso recaudado.	Derivado del análisis de los ingresos recaudados por la entidad, se identificó que recaudó 990,854.8 miles de pesos de los cuales el 85.3 por ciento corresponde a participaciones, aportaciones, transferencias, asignaciones, subsidios y otras ayudas.
Comportamiento de la recaudación en los ingresos de gestión.	La entidad no alcanzó la recaudación estimada en los ingresos de gestión.
Ingreso recaudado 2018 respecto al ingreso recaudado 2017.	Como resultado del comparativo realizado sobre el ingreso recaudado en el año 2018, se mostró un decremento de 2,232.0 miles de pesos respecto al ejercicio 2017, reflejándose principalmente en los rubros de ingresos estatales e ingresos extraordinarios.
Representación gráfica del recurso ejercido.	De acuerdo al análisis del Estado Analítico del Ejercicio del Presupuesto de Egresos se identifica que el Egreso ejercido por capítulo de gasto con recurso etiquetado y no etiquetado de la entidad en el ejercicio 2018 fue de 1,046,422.9 miles de pesos destinados principalmente en servicios personales con un monto de 408,106.5 miles de pesos, de los cuales el 28.2 por ciento proviene de recursos etiquetados y el 71.8 por ciento de recursos no etiquetados.
Comparativo del egreso ejercido 2018 respecto al egreso 2017.	Como resultado del comparativo realizado al egreso ejercido en el año 2018, se identificó un incremento de 7,118.7 miles de pesos respecto al ejercicio 2017, reflejado principalmente en el capítulo de servicios personales.
Ahorro o Desahorro Presupuestal.	La entidad presentó un desahorro presupuestal; toda vez que el egreso ejercido es mayor al ingreso recaudado.
Porcentaje de Ejecución de Acciones.	Las acciones por dependencia general no se ejecutaron con base en la programación del ejercicio fiscal 2018.
Egreso Ejercido Finalidad	De acuerdo a la fiscalización realizada al egreso ejercido por finalidad, se aprecia que la entidad ejerció el 51.3 por ciento del recurso en la finalidad de gobierno, reflejado principalmente en las funciones de 01 03 coordinación de la política de gobierno y 01 07 asuntos de orden público y seguridad interior.
Clasificaciones del Gasto	La entidad presentó las mismas cifras entre el Estado Analítico del Ejercicio del Presupuesto de Egresos por Objeto del Gasto y los reportes de las Clasificaciones Económica, Administrativa y Funcional.
Autorización de modificaciones en la Ley de Ingresos y Presupuesto de Egresos.	Derivado de la revisión a la Ley de Ingresos Estimada y Presupuesto de Egresos Aprobado, se identificó que la entidad realizó modificaciones con autorización de su Órgano Máximo de Gobierno.
Bienes Muebles e Inmuebles	
Depreciación de bienes muebles e inmuebles.	Derivado de la revisión al procedimiento de baja por enajenación, este Órgano Técnico dio a conocer a la entidad los hallazgos determinados a dicho procedimiento a través del oficio OSFEM/AEIMPI/DPC/DAPPM/0606/19 para llevar a cabo las acciones correspondientes.
Procedimientos de baja de bienes muebles e inmuebles.	La entidad realizó procedimientos de baja por enajenación incumpliendo con lo establecido en el Numeral Sexagésimo Segundo de los Lineamientos para el Registro y Control del Inventario y la Conciliación y Desincorporación de Bienes Muebles e Inmuebles para las Entidades Fiscalizables Municipales del Estado de México.

Fuente: Elaboración del OSFEM.



ÍNDICE GENERAL DE FISCALIZACIÓN DEL PRESUPUESTO Y DE BIENES MUEBLES E INMUEBLES

Ayuntamiento de Valle de Chalco Solidaridad			
Aspectos Evaluados	Total Aspectos Evaluados	Total de Aspectos Cumplidos	Porcentaje Alcanzado
Presupuesto			
Saldos de la información presupuestal de la Cuenta Pública Municipal contra el informe mensual de diciembre 2018.	4	4	100.0
Equilibrio presupuestario.	1	0	0.0
Subsidios para gastos de operación otorgados por el ayuntamiento a sus Organismos Descentralizados.	1	0	0.0
Estado Analítico de Ingresos Integrado y Estado Analítico del Ejercicio del Presupuesto de Egresos Integrado.	2	1	50.0
Partidas específicas sin presupuesto aprobado y con egreso sobre ejercido.	14	6	42.9
Proyectos sin presupuesto aprobado y con egreso sobre ejercido.	2	1	50.0
Cumplimiento porcentual de metas respecto al egreso ejercido por Dependencia General.	2	0	0.0
Fiscalización al avance mensual del presupuesto.	46	25	54.3
Bienes Muebles e Inmuebles			
Registros contables de los movimientos de altas y bajas de los bienes muebles e inmuebles.	2	2	100.0
Registros administrativos de los movimientos de altas y bajas de los bienes muebles e inmuebles.	2	0	0.0
Comparativo entre los Inventarios de Bienes Muebles e Inmuebles y el Estado de Situación Financiera Comparativo.	2	0	0.0
Fiscalización Semestral de Bienes Muebles e Inmuebles.	25	13	52.0
Resultado	Crítico		449.2

Fuente: Elaboración del OSFEM.

SEMAFORIZACIÓN

0 - 600	Crítico
601 - 900	Suficiente
901-1,200	Adecuado



PRESUPUESTO

SALDOS DE LA INFORMACIÓN PRESUPUESTAL DE LA CUENTA PÚBLICA MUNICIPAL CONTRA EL INFORME MENSUAL DE DICIEMBRE 2018

Ayuntamiento de Valle de Chalco Solidaridad (Miles de pesos)				
Fuente	Ingresos		Egresos	
	Estado Analítico de Ingresos / Estado Comparativo Presupuestal de Ingresos		Estado Analítico del Ejercicio del Presupuesto de Egresos / Estado Comparativo Presupuestal de Egresos	
	Modificado	Recaudado	Modificado	Ejercido
Cuenta Pública	1,141,627.0	990,854.8	1,141,564.0	1,046,422.9
Diciembre	1,141,627.0	990,854.8	1,141,564.0	1,046,422.9
Diferencia	0.0	0.0	0.0	0.0

Fuente: Elaboración del OSFEM, con información de la Cuenta Pública de la Entidad e Informe Mensual de diciembre.

Derivado del comparativo de la información presupuestal presentada por la entidad en la Cuenta Pública y el Informe Mensual de diciembre 2018, se identificó que los saldos que integran el Estado Analítico de Ingresos y el Estado Analítico del Ejercicio del Presupuesto de Egresos coinciden con la información presentada en los Estados Comparativos Presupuestales de Ingresos y Egresos.

EQUILIBRIO PRESUPUESTARIO

Ayuntamiento de Valle de Chalco Solidaridad (Miles de pesos)		
Estado Analítico de Ingresos	Estado Analítico del Ejercicio del Presupuesto de Egresos	Desequilibrio Presupuestario
Ingreso Modificado	Egreso Modificado	
1,141,627.0	1,141,564.0	63.0

Fuente: Elaboración del OSFEM, con información de la Cuenta Pública de la Entidad.

Como resultado del análisis comparativo entre el saldo del ingreso modificado del Estado Analítico de Ingresos y el saldo del egreso modificado del Estado Analítico del Ejercicio del Presupuesto de Egresos, se identificó que las cifras difieren, reflejando desequilibrio presupuestario.

**SUBSIDIOS PARA GASTOS DE OPERACIÓN OTORGADOS POR EL AYUNTAMIENTO A SUS ORGANISMOS DESCENTRALIZADOS**

Ayuntamiento de Valle de Chalco Solidaridad (Miles de pesos)				
Estado Analítico del Ejercicio del Presupuesto de Egresos	Estado Analítico de Ingresos de Organismos Descentralizados			Diferencia Presupuestal
Subsidios para gastos de operación ejercidos por el ayuntamiento (Presupuestal)	DIF	ODAS	IMCUFIDE	
29,208.4	21,898.0	125,817.3	4,010.4	-122,517.3

Fuente: Elaboración del OSFEM, con información de la Cuenta Pública de la Entidad.

Con base en la revisión a los subsidios para gastos de operación registrados presupuestalmente por el ayuntamiento, se identificaron diferencias por 122,517.3 miles de pesos con los ingresos recaudados registrados en el Estado Analítico de Ingresos de los Organismos Descentralizados.



REGISTRO PRESUPUESTAL POR SUBSIDIOS PARA GASTOS DE OPERACIÓN EN EL ESTADO ANALÍTICO DE INGRESOS INTEGRADO Y ESTADO ANALÍTICO DEL EJERCICIO DEL PRESUPUESTO DE EGRESOS INTEGRADO

Ayuntamiento de Valle de Chalco Solidaridad (Miles de pesos)			
Ingreso Recaudado por Subsidios para Gastos de Operación			
Documento	DIF	ODAS	IMCUFIDE
Estado Analítico de Ingresos Integrado	0.0	0.0	0.0
Estado Analítico de Ingresos	21,898.0	125,817.3	4,010.4

Fuente: Elaboración del OSFEM, con información de la Cuenta Pública de la Entidad.

De la verificación que se realizó al Estado Analítico de Ingresos Integrado, se identificó que el ayuntamiento consolidó correctamente los importes, toda vez que no consideró los subsidios para sus gastos de operación otorgados a sus Organismos Descentralizados.

Ayuntamiento de Valle de Chalco Solidaridad (Miles de pesos)	
Documento	Monto Ejercido por el Ayuntamiento referente a Subsidios y Apoyos (cuenta 4383)
Estado Analítico del Ejercicio del Presupuesto de Egresos Integrado	0.0
Estado Analítico del Ejercicio del Presupuesto de Egresos	29,208.4

Fuente: Elaboración del OSFEM, con información de la Cuenta Pública de la Entidad.

De acuerdo a la verificación que se realizó al registro por subsidios para gastos de operación en el Estado Analítico del Ejercicio del Presupuesto de Egresos Integrado, se identificó que el ayuntamiento consolidó correctamente los montos, toda vez que no consideró los subsidios otorgados a sus Organismos Descentralizados.



ESTADO ANALÍTICO DE INGRESOS INTEGRADO Y ESTADO ANALÍTICO DEL EJERCICIO DEL PRESUPUESTO DE EGRESOS INTEGRADO

Ayuntamiento de Valle de Chalco Solidaridad (Miles de pesos)				
Documento	Ingreso Recaudado			
	Ayuntamiento	DIF	ODAS	IMCUFIDE
Estado Analítico de Ingresos Integrado	990,854.8	3,074.3	87,148.6	3,317.5
Estado Analítico de Ingresos	990,854.8	3,074.3	90,513.2	3,317.5
Diferencia	0.0	0.0	3,364.6	0.0

Fuente: Elaboración del OSFEM, con información de la Cuenta Pública de la Entidad.

Una vez revisado el Estado Analítico de Ingresos Integrado la información difiere con lo registrado en el ingreso recaudado del ODAS por 3,364.6 miles de pesos.

Ayuntamiento de Valle de Chalco Solidaridad (Miles de pesos)				
Documento	Egreso Ejercido			
	Ayuntamiento	DIF	ODAS	IMCUFIDE
Estado Analítico del Ejercicio del Presupuesto de Egresos Integrado del	1,017,214.5	29,388.3	201,656.0	7,934.0
Estado Analítico del Ejercicio del Presupuesto de Egresos del	1,046,422.9	29,388.3	201,656.0	7,934.0
Diferencia	-29,208.4	0.0	0.0	0.0

Fuente: Elaboración del OSFEM, con información de la Cuenta Pública de la Entidad.

Análisis del egreso ejercido del Ayuntamiento respecto a los subsidios para gastos de operación (Miles de pesos)	
Documento	Importe
Diferencia entre el Estado Analítico del Ejercicio del Presupuesto de Egresos Integrado y el Estado Analítico del Ejercicio del Presupuesto de Egresos	29,208.4
Egreso ejercido por subsidios para gastos de operación otorgado por el ayuntamiento	29,208.4

Fuente: Elaboración del OSFEM, con información de la Cuenta Pública de la Entidad.

Una vez revisada la información presentada en el Estado Analítico del Ejercicio del Presupuesto de Egresos Integrado, se identificó que el egreso ejercido coincide con lo registrado por el ayuntamiento y sus Organismos Descentralizados en el Estado Analítico del Ejercicio del Presupuesto de Egresos; cabe señalar que la diferencia que refleja el egreso ejercido del ayuntamiento corresponde al monto de subsidios para gastos de operación.



ESTADO ANALÍTICO DE INGRESOS

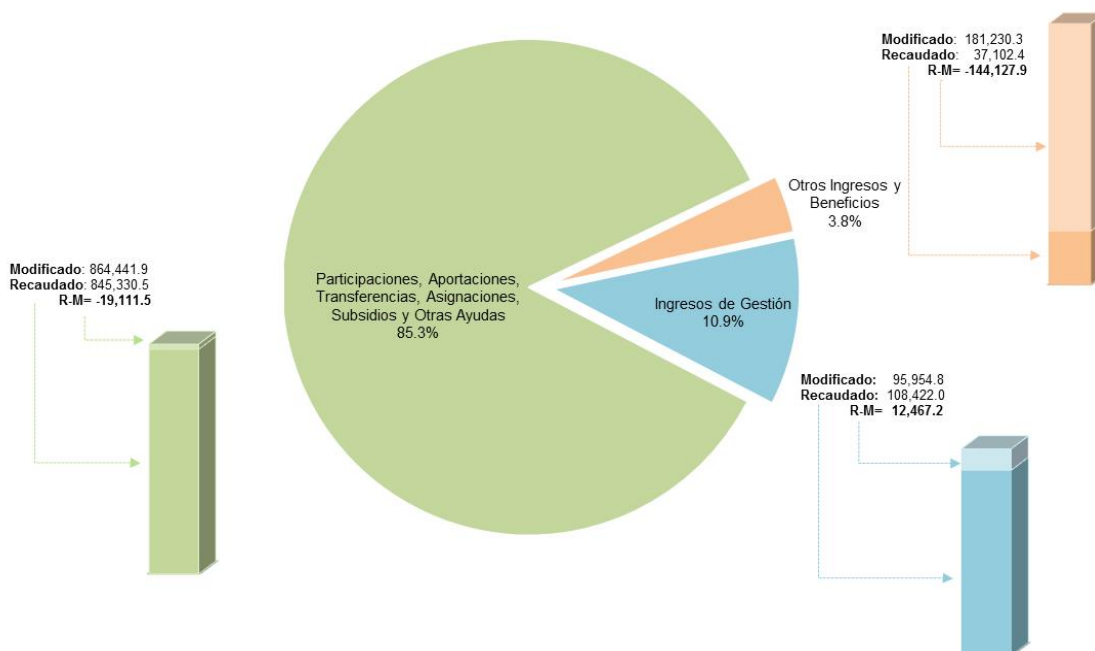
Ayuntamiento de Valle de Chalco Solidaridad (Miles de pesos)						
Concepto	Ingreso			Variación Ingreso 2018		
	Estimado 2018	Modificado 2018	Recaudado 2018	Recaudado - Modificado		
				Absoluta	%	
Ingresos de Gestión	80,172.6	95,954.8	108,422.0	12,467.2 ↑	13.0	
Impuestos	49,309.2	55,451.7	54,347.8	-1,103.9 ↓	-2.0	
Cuotas o Aportaciones de Seguridad Social	0.0	0.0	0.0	0.0 →	0.0	
Contribuciones de Mejoras	0.0	0.0	0.0	0.0 →	0.0	
Derechos	22,411.6	28,294.9	23,953.6	-4,341.3 ↓	-15.3	
Productos de Tipo Corriente	1,583.5	5,148.1	4,273.1	-874.9 ↓	-17.0	
Aprovechamientos de Tipo Corriente	6,868.3	7,060.1	25,847.5	18,787.4 ↑	266.1	
Ingresos por Venta de Bienes y Servicios	0.0	0.0	0.0	0.0 →	0.0	
Contribuciones no Comprendidas en las Fracciones de la Ley de Ingresos Causadas en Ejercicios Fiscales Anteriores Pendientes de Liquidación o Pago	0.0	0.0	0.0	0.0 →	0.0	
Participaciones, Aportaciones, Transferencias, Asignaciones, Subsidios y Otras Ayudas	827,426.4	864,441.9	845,330.5	-19,111.5 ↓	-2.2	
Ingresos Federales	788,771.4	822,682.5	806,656.6	-16,026.0 ↓	-1.9	
Ingresos Estatales	38,655.0	41,759.4	38,673.9	-3,085.5 ↓	-7.4	
Transferencias, Asignaciones, Subsidios y Otras Ayudas	0.0	0.0	0.0	0.0 →	0.0	
Otros Ingresos y Beneficios	181,230.3	181,230.3	37,102.4	-144,127.9 ↓	-79.5	
Ingresos Financieros	9,239.4	9,239.4	10,956.7	1,717.3 ↑	18.6	
Ingresos Extraordinarios	2,670.5	2,670.5	26,145.7	23,475.2 ↑	879.1	
Otros Ingresos y Beneficios Varios	169,320.4	169,320.4	0.0	-169,320.4 ↓	-100.0	
Total	1,088,829.3	1,141,627.0	990,854.8	-150,772.2 ↓	-13.2	

Fuente: Elaboración del OSFEM, con información de la Cuenta Pública de la Entidad.

- ↑ Ingreso Recaudado mayor al Ingreso Modificado
- Ingreso Recaudado igual al Ingreso Modificado
- ↓ Ingreso Recaudado menor al Ingreso Modificado

REPRESENTACIÓN GRÁFICA DEL INGRESO RECAUDADO

Ayuntamiento de Valle de Chalco Solidaridad



Fuente: Elaboración del OSFEM, con información de la Cuenta Pública de la Entidad.

Derivado del análisis de los ingresos recaudados por la entidad, se identificó que recaudó 990,854.8 miles de pesos de los cuales el 85.3 por ciento corresponde a participaciones, aportaciones, transferencias, asignaciones, subsidios y otras ayudas. Cabe señalar que en los ingresos federales las principales fuentes de financiamiento de la entidad son el fondo general de participaciones y FORTAMUNDF, en lo que respecta a los ingresos de gestión, el rubro en el que se obtuvo mayor recaudación fue de impuestos.

**COMPORTAMIENTO DE LA RECAUDACIÓN EN LOS INGRESOS DE GESTIÓN**

Ayuntamiento de Valle de Chalco Solidaridad (Miles de pesos)					
Cuenta	Concepto	Ingreso Modificado	Ingreso Recaudado	Variación Absoluta	Variación Porcentual
4117171	Multas	2.4	0.0	-2.4	0.0
4117173	Gastos de ejecución	1.8	0.0	-1.8	0.0
4119192	Sobre diversiones, juegos y espectáculos públicos	14.2	7.1	-7.0	50.3
4141411	Por uso de vías y áreas públicas para el ejercicio de actividades comerciales y de servicios	1,106.1	320.0	-786.1	28.9
41434325	Por servicios de panteones	118.9	67.6	-51.3	56.8
4162621	Sanciones administrativas	1,539.5	625.0	-914.5	40.6

Fuente: Elaboración del OSFEM, con información de la Cuenta Pública de la Entidad.

De acuerdo a la revisión realizada, se identificó que algunos rubros de los ingresos de gestión del Estado Analítico de Ingresos del ejercicio 2018 no alcanzaron la recaudación del ingreso modificado por 1,763.2 miles de pesos.



COMPARATIVO DEL INGRESO RECAUDADO 2018 RESPECTO AL INGRESO RECAUDADO 2017

Ayuntamiento de Valle de Chalco Solidaridad (Miles de pesos)				
Concepto	Ingreso		Variación Ingresos Recaudado	
	Recaudado 2017	Recaudado 2018	2018- 2017	
			Absoluta	%
Ingresos de Gestión	87,392.7	108,422.0	21,029.3 ↑	24.1
Impuestos	50,499.7	54,347.8	3,848.1 ↑	7.6
Cuotas o Aportaciones de Seguridad Social	0.0	0.0	0.0 →	0.0
Contribuciones de Mejoras	366.5	0.0	-366.5 ↓	-100.0
Derechos	28,423.0	23,953.6	-4,469.4 ↓	-15.7
Productos de Tipo Corriente	2,713.9	4,273.1	1,559.2 ↑	57.5
Aprovechamientos de Tipo Corriente	5,389.6	25,847.5	20,457.9 ↑	379.6
Ingresos por Venta de Bienes y Servicios	0.0	0.0	0.0 →	0.0
Contribuciones no Comprendidas en las Fracciones de la Ley de Ingresos Causadas en Ejercicios Fiscales Anteriores Pendientes de Liquidación o Pago	0.0	0.0	0.0 →	0.0
Participaciones, Aportaciones, Transferencias, Asignaciones, Subsidios y Otras Ayudas	851,038.4	845,330.5	-5,707.9 ↓	-0.7
Ingresos Federales	776,829.9	806,656.6	29,826.7 ↑	3.8
Ingresos Estatales	74,208.5	38,673.9	-35,534.6 ↓	-47.9
Transferencias, Asignaciones, Subsidios y Otras Ayudas	0.0	0.0	0.0 →	0.0
Otros Ingresos y Beneficios	54,655.7	37,102.4	-17,553.3 ↓	-32.1
Ingresos Financieros	9,783.6	10,956.7	1,173.1 ↑	12.0
Ingresos Extraordinarios	44,872.1	26,145.7	-18,726.4 ↓	-41.7
Otros Ingresos y Beneficios Varios	0.0	0.0	0.0 →	0.0
Total	993,086.8	990,854.8	-2,232.0 ↓	-0.2

Fuente: Elaboración del OSFEM, con información de la Cuenta Pública de la Entidad.

↑ Ingreso Recaudado 2018 mayor al Ingreso Recaudado 2017

→ Ingreso Recaudado 2018 igual al Ingreso Recaudado 2017

↓ Ingreso Recaudado 2018 menor al Ingreso Recaudado 2017

Como resultado del comparativo realizado sobre el ingreso recaudado en el año 2018, se mostró un decremento de 2,232.0 miles de pesos respecto al ejercicio 2017, reflejándose principalmente en los rubros de ingresos estatales e ingresos extraordinarios.



ESTADO ANALÍTICO DEL EJERCICIO DEL PRESUPUESTO DE EGRESOS

Ayuntamiento de Valle de Chalco Solidaridad (Miles de pesos)								
Concepto	Egresos						Variación Egresos 2018	
	Aprobado 2018	Modificado 2018	Comprometido 2018	Devengado 2018	Pagado 2018	Ejercido ¹ 2018	Ejercido - Modificado	
							Absoluta	%
Servicios Personales	361,213.3	390,800.5	1,154.7	5,537.5	401,414.3	408,106.5	17,306.1 ↑	4.4
Materiales y Suministros	77,415.2	79,268.2	236.2	128.7	66,663.1	67,028.1	-12,240.1 ↓	-15.4
Servicios Generales	109,341.4	120,972.8	450.2	17,420.5	104,592.7	122,463.5	1,490.7 ↑	1.2
Transferencias, Asignaciones, Subsidios y Otras Ayudas	210,510.4	235,925.2	1,242.7	1,877.4	99,357.4	102,477.5	-133,447.7 ↓	-56.6
Bienes Muebles, Inmuebles e Intangibles	14,838.4	15,661.5	29.1	7.1	8,783.0	8,819.1	-6,842.3 ↓	-43.7
Inversión Pública	293,377.5	270,440.9	4,548.9	1,174.5	293,708.4	299,431.8	28,990.9 ↑	10.7
Inversiones Financieras y Otras Provisiones	0.0	0.0	0.0	0.0	0.0	0.0	0.0 →	0.0
Participaciones y Aportaciones	0.0	0.0	0.0	0.0	0.0	0.0	0.0 →	0.0
Deuda Pública	22,133.0	28,495.0	0.0	0.0	38,096.3	38,096.3	9,601.4 ↑	33.7
Total	1,088,829.3	1,141,564.0	7,661.9	26,145.7	1,012,615.3	1,046,422.9	-95,141.1 ↓	-8.3

Fuente: Elaboración del OSFEM, con información de la Cuenta Pública de la Entidad.

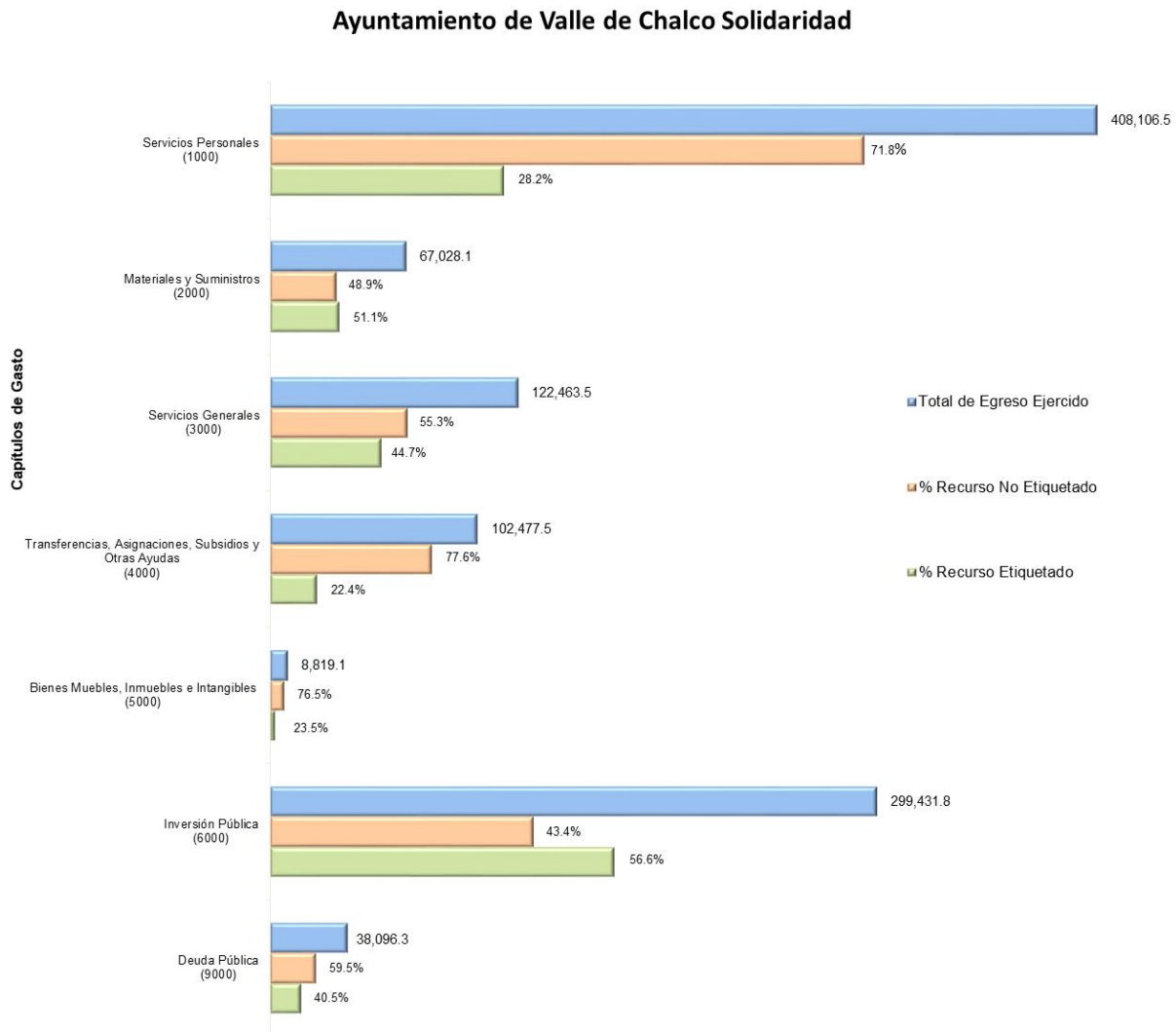
Nota 1: El egreso ejercido es el total del egreso erogado, el cual comprende la suma del egreso comprometido, devengado y pagado

↑ Egreso Ejercido 2018 mayor al Egreso Ejercido 2017

→ Egreso Ejercido 2018 igual al Egreso Ejercido 2017

↓ Egreso Ejercido 2018 menor al Egreso Ejercido 2017

REPRESENTACIÓN GRÁFICA DEL RECURSO EJERCIDO



Fuente: Elaboración del OSFEM, con información de la Cuenta Pública de la Entidad.

De acuerdo al análisis del Estado Analítico del Ejercicio del Presupuesto de Egresos se identifica que el Egreso ejercido por capítulo de gasto con recurso etiquetado y no etiquetado de la entidad en el ejercicio 2018 fue de 1,046,422.9 miles de pesos destinados principalmente en servicios personales con un monto de 408,106.5 miles de pesos, de los cuales el 28.2 por ciento proviene de recursos etiquetados y el 71.8 por ciento de recursos no etiquetados.



COMPARATIVO DEL EGRESO EJERCIDO 2018 RESPECTO AL EGRESO EJERCIDO 2017

Ayuntamiento de Valle de Chalco Solidaridad (Miles de pesos)				
Concepto	Egresos		Variación Egresos Ejercido	
	Ejercido	Ejercido	2018-2017	
	2017	2018	Absoluta	%
Servicios Personales	349,976.7	408,106.5	58,129.8 ↑	16.6
Materiales y Suministros	54,796.2	67,028.1	12,231.9 ↑	22.3
Servicios Generales	95,498.9	122,463.5	26,964.6 ↑	28.2
Transferencias, Asignaciones, Subsidios y Otras Ayudas	62,365.1	102,477.5	40,112.4 ↑	64.3
Bienes Muebles, Inmuebles e Intangibles	32,162.4	8,819.1	-23,343.3 ↓	-72.6
Inversión Pública	301,418.9	299,431.8	-1,987.1 ↓	-0.7
Inversiones Financieras y Otras Provisiones	0.0	0.0	0.0 →	0.0
Participaciones y Aportaciones	0.0	0.0	0.0 →	0.0
Deuda Pública	143,086.0	38,096.3	-104,989.7 ↓	-73.4
Total	1,039,304.2	1,046,422.9	7,118.7 →	0.7

Fuente: Elaboración del OSFEM, con información de la Cuenta Pública de la Entidad.

- ↑ Egreso Ejercido 2018 mayor al Egreso Ejercido 2017
- Egreso Ejercido 2018 igual al Egreso Ejercido 2017
- ↓ Egreso Ejercido 2018 menor al Egreso Ejercido 2017

Como resultado del comparativo realizado al egreso ejercido en el año 2018, se identificó un incremento de 7,118.7 miles de pesos respecto al ejercicio 2017, reflejado principalmente en el capítulo de servicios personales.



PARTIDAS ESPECÍFICAS SIN PRESUPUESTO APROBADO Y CON EGRESO SOBREEJERCIDO

Ayuntamiento de Valle de Chalco Solidaridad				
(Miles de pesos)				
Partida del Gasto	Concepto	Egreso Modificado	Egreso Ejercido	Diferencia
1131	Sueldo base	165,770.1	173,412.7	-7,642.6
1222	Sueldos y salarios compactados al personal eventual	27,443.5	28,956.9	-1,513.4
1312	Prima de antigüedad	539.5	686.3	-146.7
1324	Vacaciones no disfrutadas por finiquito	40.4	96.5	-56.1
1341	Compensación	715.1	3,456.8	-2,741.7
1345	Gratificación	64,537.4	73,111.8	-8,574.3
1412	Cuotas de servicio de salud	20,048.9	22,037.4	-1,988.4
1413	Cuotas al sistema solidario de reparto	14,379.2	16,393.6	-2,014.4
1414	Cuotas del sistema de capitalización individual	2,759.9	2,948.8	-188.9
1415	Aportaciones para financiar los gastos generales de administración del ISSEMYM	1,769.8	1,933.2	-163.4
1416	Riesgo de trabajo	2,509.9	2,881.0	-371.1
1522	Liquidaciones por indemnizaciones, por sueldos y salarios caídos	1,600.2	3,208.3	-1,608.1
1546	Otros gastos derivados de convenio	474.8	899.8	-425.0
1592	Seguro de vida	1,540.8	1,832.8	-292.0
2141	Materiales y útiles para el procesamiento en equipos y bienes informáticos	3,308.9	3,602.0	-293.1
2161	Material y enseres de limpieza	511.8	537.2	-25.4
2831	Prendas de protección	1,921.6	4,091.6	-2,170.0
3112	Servicio de energía eléctrica para alumbrado público	26,673.2	44,911.5	-18,238.3
3311	Asesorías asociadas a convenios o acuerdos	7,157.3	9,635.5	-2,478.2
3411	Servicios bancarios y financieros	102.1	104.6	-2.5
3591	Servicios de fumigación	12.0	23.2	-11.2
5133	Objetos, obras de arte, históricas y culturales	906.0	1,036.7	-130.7
5491	Otros equipos de transporte	0.0	2,075.4	-2,075.4
6121	Convenios y aportaciones	0.0	28,783.6	-28,783.6
6122	Obra estatal o municipal	-10,758.0	4,319.2	-15,077.2



Ayuntamiento de Valle de Chalco Solidaridad				
(Miles de pesos)				
Partida del Gasto	Concepto	Egreso Modificado	Egreso Ejercido	Diferencia
6139	Reparación y mantenimiento de infraestructura hidráulica	384.0	41,034.8	-40,650.8
6152	Obra estatal o municipal	65,231.3	67,585.5	-2,354.3
6159	Reparación y mantenimiento de vialidades y alumbrado	64,129.5	69,764.6	-5,635.1
6221	Edificación no habitacional	4,407.5	24,497.8	-20,090.3
9211	Intereses de la deuda	5,127.7	7,818.8	-2,691.1
9911	Por el ejercicio inmediato anterior	22,048.1	24,819.7	-2,771.6
9912	Por ejercicios anteriores	263.6	4,480.8	-4,217.2

Fuente: Elaboración del OSFEM, con información de la Cuenta Pública de la Entidad.

Una vez realizado el análisis al Estado Analítico del Ejercicio del Presupuesto de Egresos, se identificó que el egreso ejercido de las partidas específicas es mayor al egreso modificado por 144,563.1 miles de pesos; asimismo la entidad ejerció partidas del gasto sin contar con egreso aprobado por un importe de 30,859.0 miles de pesos.



PROYECTOS SIN PRESUPUESTO APROBADO Y CON EGRESO SOBREEJERCIDO

Ayuntamiento de Valle de Chalco Solidaridad (Miles de pesos)				
Proyectos	Concepto	Egreso Modificado	Egreso Ejercido	Diferencia
A02 102 010204010102	Protección y defensa de los derechos humanos	3,134.7	3,647.4	-512.8
C07 144 010309020101	Revisión y emisión de la reglamentación municipal	3,541.2	3,842.3	-301.1
C08 144 010309020101	Revisión y emisión de la reglamentación municipal	3,891.0	3,970.5	-79.5
C09 144 010309020101	Revisión y emisión de la reglamentación municipal	3,574.1	3,766.9	-192.7
E00 120 010502060102	Selección, capacitación y desarrollo de personal	48,052.3	48,947.3	-894.9
Q00 104 010701010101	Operación y vigilancia para la seguridad y prevención del delito	143,453.5	148,627.5	-5,174.0
G00 128 020104010302	Promoción de la cultura ambiental	11,057.7	11,157.9	-100.2
F00 124 020201010502	Proyectos para obras públicas	305,860.7	348,002.3	-42,141.6
H00 125 020204010201	Alumbrado público	70,416.6	85,845.4	-15,428.7
N00 132 020206010101	Modernización del comercio tradicional	12,468.4	14,747.3	-2,279.0
R00 150 020402010102	Difusión de la cultura	5,577.5	6,844.1	-1,266.6
O00 141 020501010106	Apoyo municipal a la educación básica	4,213.4	4,933.8	-720.4
N00 131 040201010103	Convenios de coordinación	3,005.4	3,249.1	-243.7

Fuente: Elaboración del OSFEM, con información de la Cuenta Pública de la Entidad.

Una vez realizado el análisis al Estado Analítico del Ejercicio del Presupuesto de Egresos, se identificó que el egreso ejercido en 13 proyectos es mayor al egreso modificado por 69,335.2 miles de pesos.



AHORRO O DESAHORRO PRESUPUESTAL

Ayuntamiento de Valle de Chalco Solidaridad									
(Miles de pesos)			Metas			Cumplimiento de acciones respecto a la ejecución de metas			
Ingreso Recaudado	Egreso Ejercido	Diferencia (Egreso Ejercido - Ingreso Recaudado)	Programadas	Ejecutadas	Diferencia (Metas Ejecutadas - Metas Programadas)	No ejecutadas	Mayor a 1% y menor al 95%	Igual a 95% y menor o igual a 100%	Mayor a 100%
990,854.8	1,046,422.9	-55,568.0	322,279	350,820	28,541	97	88	161	55

Fuente: Elaboración del OSFEM, con información de la Cuenta Pública de la Entidad.

Derivado del análisis al ingreso recaudado, egreso ejercido y cumplimiento de metas, se identificó que la entidad presentó un desahorro presupuestal; así mismo, se detectaron acciones sin ejecución y con cumplimiento porcentual de metas menores al 95.0 por ciento y mayores al 100.0 por ciento.

PORCENTAJE DE EJECUCIÓN DE ACCIONES

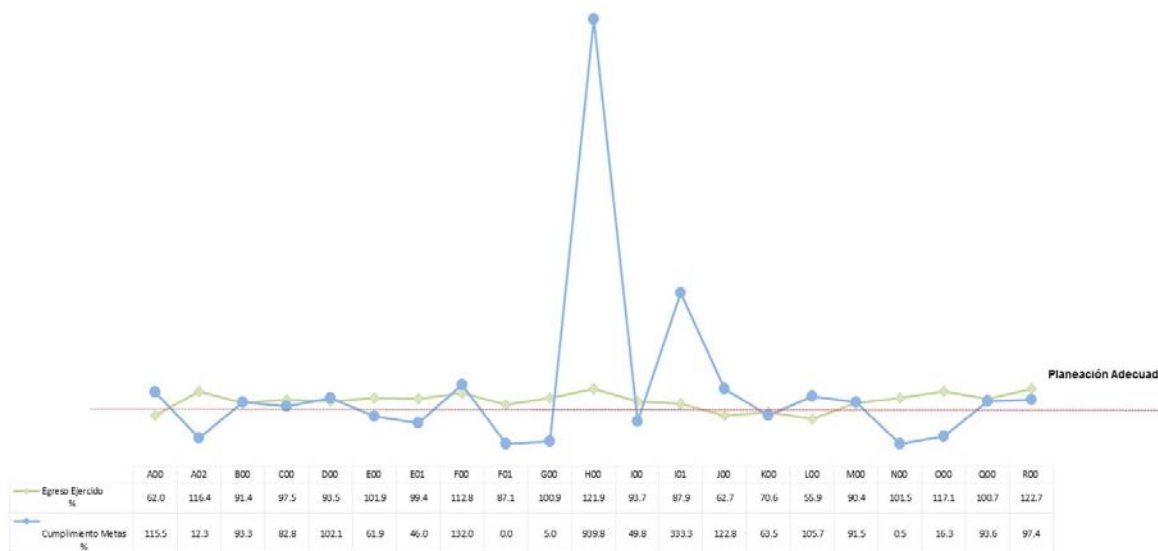
Ayuntamiento de Valle de Chalco Solidaridad									
Dependencias Generales	Acciones					Porcentaje de ejecución de acciones respecto a las programadas			
	Programadas	No ejecutadas	Realizadas			No Ejecutadas	Realizadas		
			Mayor a 1% y menor al 95%	Igual a 95% y menor o igual a 100%	Mayor a 100%		Mayor a 1% y menor al 95%	Igual a 95% y menor o igual a 100%	Mayor a 100%
A00 Presidencia	6	1	0	4	1	16.7	0.0	66.7	16.7
A02 Derechos Humanos	15	12	1	0	2	80.0	6.7	0.0	13.3
B00 Sindicaturas	19	9	4	3	3	47.4	21.1	15.8	15.8
C00 Regidurías	55	14	10	22	9	25.5	18.2	40.0	16.4
D00 Secretaría del Ayuntamiento	9	0	4	1	4	0.0	44.4	11.1	44.4
E00 Administración	14	5	4	3	2	35.7	28.6	21.4	14.3
E01 Planeación	5	1	2	2	0	20.0	40.0	40.0	0.0
F00 Desarrollo Urbano y Obras Públicas	74	2	5	63	4	2.7	6.8	85.1	5.4
F01 Desarrollo Urbano y Servicios Públicos	5	5	0	0	0	100.0	0.0	0.0	0.0
G00 Ecología	17	13	3	0	1	76.5	17.6	0.0	5.9
H00 Servicios Públicos	13	3	7	1	2	23.1	53.8	7.7	15.4
I00 Promoción Social	17	2	12	1	2	11.8	70.6	5.9	11.8
I01 Desarrollo Social	3	0	1	0	2	0.0	33.3	0.0	66.7
J00 Gobierno Municipal	12	7	2	1	2	58.3	16.7	8.3	16.7
K00 Contraloría	33	0	13	14	6	0.0	39.4	42.4	18.2
L00 Tesorería	28	2	1	21	4	7.1	3.6	75.0	14.3
M00 Consejería Jurídica	4	2	1	0	1	50.0	25.0	0.0	25.0
N00 Dirección General de Desarrollo y Fomento Económico	17	7	6	0	4	41.2	35.3	0.0	23.5
O00 Educación Cultural y Bienestar Social	12	5	3	4	0	41.7	25.0	33.3	0.0
Q00 Seguridad Pública y Tránsito	32	2	7	20	3	6.3	21.9	62.5	9.4
R00 Casa de la Cultura	11	5	2	1	3	45.5	18.2	9.1	27.3
Total	401	97	88	161	55	24.2	21.9	40.1	13.7

Fuente: Elaboración del OSFEM, con información de la Cuenta Pública de la Entidad.

Derivado del análisis a las acciones programadas por dependencia general, se identificó que algunas acciones presentaron porcentajes de cumplimiento menores al 95.0 por ciento y mayores al 100.0 por ciento; asimismo se detectaron acciones sin ejecución.

CUMPLIMIENTO PORCENTUAL DE METAS RESPECTO AL EGRESO EJERCIDO POR DEPENDENCIA GENERAL

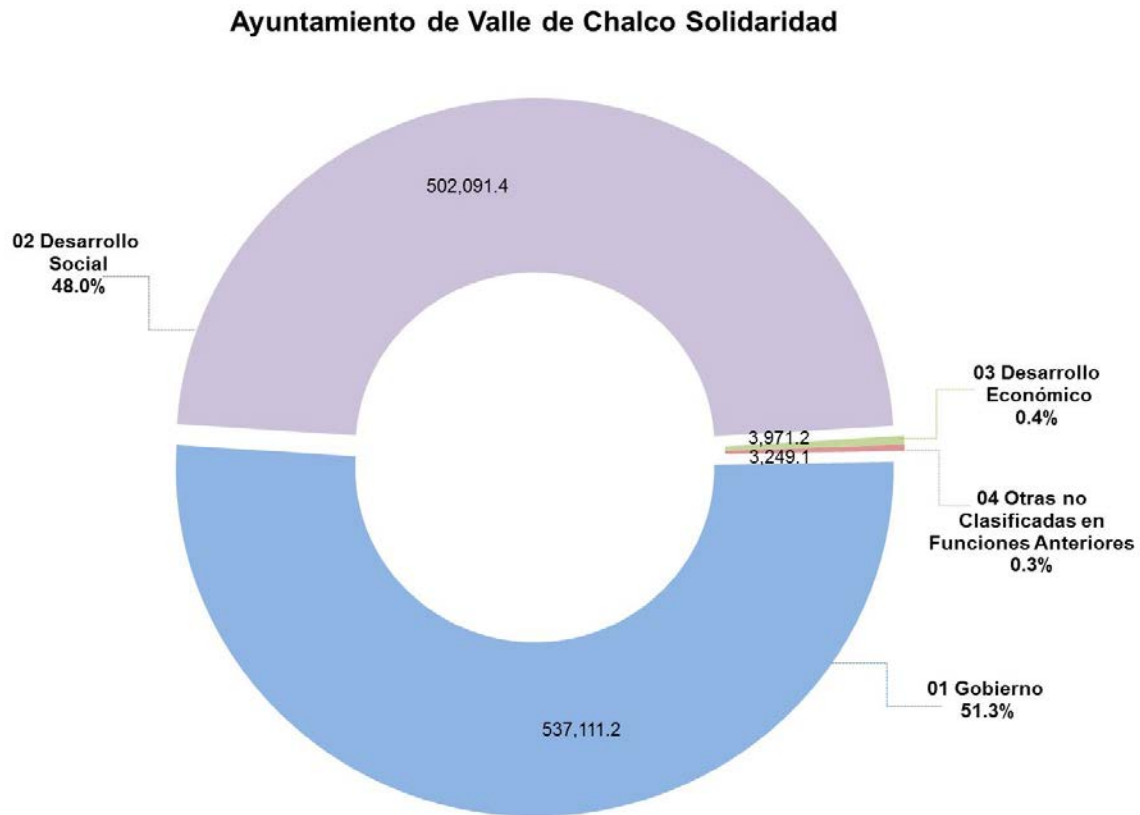
Ayuntamiento de Valle de Chalco Solidaridad



Fuente: Elaboración del OSFEM, con información de la Cuenta Pública de la Entidad.

De acuerdo a la información presentada por la entidad, se analizó el cumplimiento porcentual de metas respecto al egreso ejercido, identificando que el total del egreso ejercido fue del 91.7 por ciento con un cumplimiento de metas del 108.9 por ciento; no obstante algunas dependencias generales presentaron una inadecuada planeación, entre las cuales se encuentra desarrollo social (I01) con ejecución de 333.3 por ciento de metas y el 87.9 por ciento de recurso ejercido.

EGRESO EJERCIDO POR FINALIDAD



Fuente: Elaboración del OSFEM, con información de la Cuenta Pública de la Entidad.

De acuerdo a la fiscalización realizada al egreso ejercido por finalidad, se aprecia que la entidad ejerció el 51.3 por ciento del recurso en la finalidad de gobierno, reflejado principalmente en las funciones de 01 03 coordinación de la política de gobierno y 01 07 asuntos de orden público y seguridad interior.

CLASIFICACIONES DEL GASTO

Ayuntamiento de Valle de Chalco Solidaridad (Miles de pesos)						
Clasificación del Estado Analítico del Ejercicio del Presupuesto de Egresos	Egresos					
	Aprobado	Modificado	Comprometido	Devengado	Pagado	Ejercido ¹
Por Objeto del Gasto	1,088,829.3	1,141,564.0	7,661.9	26,145.7	1,012,615.3	1,046,422.9
Económica (por Tipo de Gasto)	1,088,829.3	1,141,564.0	7,661.9	26,145.7	1,012,615.3	1,046,422.9
Administrativa	1,088,829.3	1,141,564.0	7,661.9	26,145.7	1,012,615.3	1,046,422.9
Funcional (Finalidad y Función)	1,088,829.3	1,141,564.0	7,661.9	26,145.7	1,012,615.3	1,046,422.9

Fuente: Elaboración del OSFEM, con información de la Cuenta Pública de la Entidad.

Nota 1: El egreso ejercido es el total del egreso erogado, el cual comprende la suma del egreso comprometido, devengado y pagado

Derivado del análisis a las Clasificaciones del Gasto, se identificó que la entidad presentó las mismas cifras tanto en el Estado Analítico del Ejercicio del Presupuesto de Egresos por Objeto del Gasto, como en los reportes de las Clasificaciones Económica, Administrativa y Funcional.

AUTORIZACIÓN DE LAS MODIFICACIONES EN LA LEY DE INGRESOS Y PRESUPUESTO DE EGRESOS

Ayuntamiento de Valle de Chalco Solidaridad (Miles de pesos)			
Ley de Ingresos Estimada	Ley de Ingresos Modificada	Diferencia	Cuenta con Autorización del Órgano de Gobierno
1,088,829.3	1,141,627.0	-52,797.7	Si

Fuente: Elaboración del OSFEM, con información de la Cuenta Pública de la Entidad.

Ayuntamiento de Valle de Chalco Solidaridad (Miles de pesos)			
Presupuesto de Egresos Aprobado	Presupuesto de Egresos Modificado	Diferencia	Cuenta con Autorización del Órgano de Gobierno
1,088,829.3	1,141,564.0	-52,734.7	Si

Fuente: Elaboración del OSFEM, con información de la Cuenta Pública de la Entidad.

Como resultado de la revisión a las modificaciones realizadas a la Ley de Ingresos Estimada y Presupuesto de Egresos Aprobado, se identificó que cuentan con la autorización de la Junta de Cabildo.



FISCALIZACIÓN AL AVANCE MENSUAL DEL PRESUPUESTO

Ayuntamiento de Valle de Chalco Solidaridad	
Núm.	Descripción de los Hallazgos Determinados
1	Los montos por fuente de financiamiento de los Ingresos difieren de los montos por fuente de financiamiento de los Egresos.
2	Los montos reportados en la Ley de Ingresos Estimada difieren con la distribución de las participaciones federales y estatales publicadas en las Gacetas de Gobierno: No. 64 (publicada el 13 de abril 2018) No. 10 (publicada el 13 de julio 2018) y No. 74 (publicada el 12 de octubre 2018).
3	Los importes reportados por la entidad en la Ley de Ingresos Recaudada, no reflejan la eficiencia recaudatoria establecida en la Ley de Ingresos Modificada del presupuesto acumulado al mes correspondiente.
4	La entidad presentó un desahorro presupuestal, derivado de que el egreso ejercido es mayor al ingreso recaudado y la ejecución de metas no coincide con la programación trimestral y/o la entidad reflejó un ingreso recaudado mayor al ingreso ejercido sin ejecutar las metas conforme a lo programado.
5	Se identificaron partidas del gasto donde el presupuesto ejercido al trimestre es mayor al presupuesto anual modificado.
6	El ente presentó partidas del gasto con egreso ejercido al trimestre sin presupuesto autorizado.
7	Se presentaron partidas de gasto con asignación de recurso sin contar con Dictamen de Reconducción y Actualización Programática.
8	Se presentaron partidas de gasto con cancelación de recurso sin contar con Dictamen de Reconducción y Actualización Programática.
9	Se identificó que en el trimestre la entidad presentó proyectos con ampliación de recurso respecto a lo reportado en el Presupuesto de Egresos Autorizado, sin presentar el Dictamen de Reconducción y Actualización Programática.
10	Se identificó que en el trimestre la entidad presentó proyectos con disminución de recursos respecto a lo reportado en su Presupuesto de Egresos Autorizado, sin presentar el Dictamen de Reconducción y Actualización Programática.
11	Se identificó en el informe mensual de Egresos (E0000201800.txt) la falta de cumplimiento en la aplicación de los momentos contables.
12	Las metas programadas reportadas en la calendarización de metas de actividad por proyecto difieren de las metas programadas reportadas en el avance trimestral de metas de actividad por proyecto.
13	El cumplimiento porcentual de metas realizadas por dependencia general difiere del porcentaje en el avance del egreso al trimestre.
14	El ente presenta porcentualmente ejecución de metas de actividad por proyecto que no corresponde a lo programado.
15	Los proyectos presupuestados no corresponden con la naturaleza de la dependencia ejecutora del gasto.
16	La entidad no presupuesta proyectos de acuerdo con su competencia.
17	La Entidad no presupuesta proyectos de Desarrollo Social.
18	Los montos autorizados del Programa Anual de Adquisiciones del trimestre difieren de los montos pagados en el Avance de Egresos Trimestral.



Ayuntamiento de Valle de Chalco Solidaridad

Núm.	Descripción de los Hallazgos Determinados
19	El avance físico difiere del avance financiero en las obras ejecutadas.
20	El ente presentó recurso sobreejercido y/o subejercido en las obras ejecutadas con respecto al Presupuesto Anual Autorizado.
21	En el Avance del Programa Anual de Obras, la entidad ejerció recurso FIS MDF, no apegándose a lo establecido en el Anexo I. de los Lineamientos Generales para la Operación del Fondo de Aportaciones para la Infraestructura Social (Catálogo del FAIS) y demás normatividad aplicable.

Fuente: Elaboración del OSFEM, con información del informe mensual.

Como resultado de la fiscalización al avance mensual del presupuesto del ejercicio 2018, se determinaron 21 hallazgos para la entidad, es importante mencionar que el resultado de la fiscalización se dio a conocer al Contralor Municipal a través de los oficios OSFEM/AEIMPI/DPC/DAPPM/4190/18, OSFEM/AEIMPI/DPC/DAPPM/4300/18 y OSFEM/AEIMPI/DPC/DAPPM/5838/18 para que se promovieran las acciones correspondientes, de acuerdo con lo establecido en el artículo 12 segundo párrafo de la Ley de Responsabilidades Administrativas del Estado de México y Municipios.



BIENES MUEBLES E INMUEBLES

MOVIMIENTOS FINANCIEROS DE ALTAS Y BAJAS DE BIENES MUEBLES E INMUEBLES

Ayuntamiento de Valle de Chalco Solidaridad (Miles de pesos)						
Concepto	Saldo del Estado de Situación Financiera al 31 de diciembre de 2017 (A)	Balanza de Comprobación		Saldo del Estado de Situación Financiera 2017 + altas - bajas contables 2018 (D) A+B-C	Saldo del Estado de Situación Financiera al 31 de diciembre de 2018 (E)	Variación (D - E)
		Altas 2018 (B)	Bajas 2018 (C)			
Terrenos	22,684.2	33,360.7	11,487.9	44,556.9	44,556.9	0.0
Edificios no Habitacionales	112,938.8	0.0	0.0	112,938.8	112,938.8	0.0
Mobiliario y Equipo de Administración	40,547.2	1,869.0	12,894.3	29,521.8	29,521.8	0.0
Mobiliario y Equipo Educativo y Recreativo	1,654.2	74.0	1,037.7	690.4	690.4	0.0
Equipo e Instrumental Médico y de Laboratorio	5,486.9	0.0	5,004.1	482.7	482.7	0.0
Vehículos y Equipo de Transporte	151,705.7	4,344.9	54,212.0	101,838.6	101,838.6	0.0
Equipo de Defensa y Seguridad	11,266.9	0.0	804.6	10,462.3	10,462.3	0.0
Maquinaria, Otros Equipos y Herramientas	29,738.9	1,407.3	29,486.5	1,659.7	1,659.7	0.0
Colecciones, Obras de Arte y Objetos Valiosos	1,261.4	1,227.5	426.6	2,062.2	2,062.2	0.0
Otros Bienes Muebles	81.1	0.0	0.0	81.1	81.1	0.0

Fuente: Elaboración del OSFEM, con información de la Cuenta Pública de la Entidad.

Derivado del análisis entre el Estado de Situación Financiera Comparativo y la Balanza de Comprobación, respecto a los movimientos financieros de altas y bajas de los bienes muebles e inmuebles realizados por la entidad, se identificó que los registros contables coinciden.

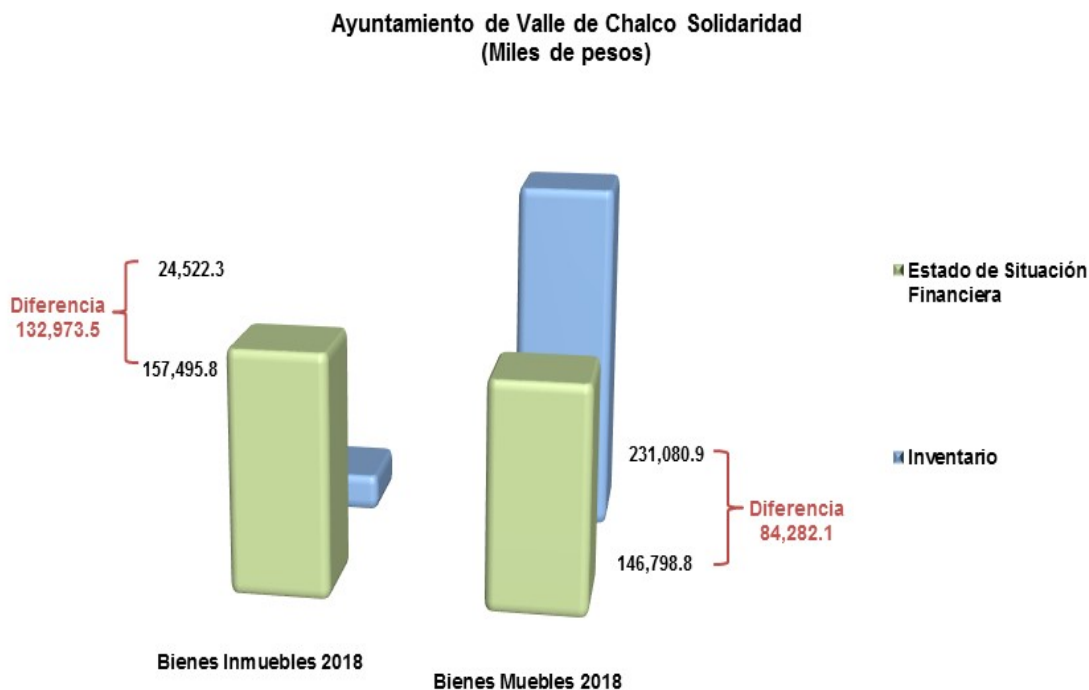
**MOVIMIENTOS ADMINISTRATIVOS DE ALTAS Y BAJAS DE BIENES MUEBLES E INMUEBLES**

Ayuntamiento de Valle de Chalco Solidaridad (Miles de pesos)				
Fuente	Muebles		Inmuebles	
	Altas	Bajas	Altas	Bajas
Cuenta Pública	12,045.5	0.0	20,162.6	0.0
Reportes Mensuales	8,587.0	0.0	0.0	0.0
Diferencia	3,458.5	0.0	20,162.6	0.0

Fuente: Elaboración del OSFEM, con información de la Cuenta Pública de la Entidad.

Como resultado del análisis comparativo entre el Reporte de Cuenta Pública y los Reportes Mensuales, respecto a los movimientos administrativos de altas de los bienes muebles e inmuebles realizados por la entidad, se identificó que los registros de altas difieren.

COMPARATIVO DE SALDOS ENTRE LOS INVENTARIOS DE BIENES MUEBLES E INMUEBLES Y EL ESTADO DE SITUACIÓN FINANCIERA



Fuente: Elaboración del OSFEM, con información de la Cuenta Pública de la Entidad.

De acuerdo al análisis comparativo realizado entre los saldos de los Inventarios de Bienes Muebles e Inmuebles y el Estado de Situación Financiera Comparativo presentados por la entidad, se detectó que los saldos de las cuentas de terrenos y edificios no habitacionales difieren por 132,973.5 miles de pesos, asimismo los bienes muebles presentan diferencia por 84,282.1 miles de pesos, principalmente en las cuentas de vehículos y equipo de transporte, así como maquinaria, otros equipos y herramientas.



DEPRECIACIÓN DE BIENES MUEBLES E INMUEBLES

Ayuntamiento de Valle de Chalco Solidaridad (Miles de pesos)			
Cuenta	Estado de Situación Financiera	Inventario	Reporte de Depreciación
Bienes Muebles	15,621.1	0.0	10,346.8
Bienes Inmuebles	0.0	0.0	0.0

Fuente: Elaboración del OSFEM, con información de la Cuenta Pública de la Entidad.

Como resultado del análisis de la depreciación acumulada del ejercicio 2018, se identificó que la entidad no registró la depreciación en el Inventario de Bienes Muebles; asimismo no se realizó el cálculo de la depreciación y el registro contable de la cuenta de edificios no habitacionales.

PROCEDIMIENTOS DE BAJA DE BIENES MUEBLES E INMUEBLES REALIZADOS EN EL EJERCICIO

Ayuntamiento de Valle de Chalco Solidaridad
Hallazgos Determinados en el Procedimiento de Baja por Enajenación.

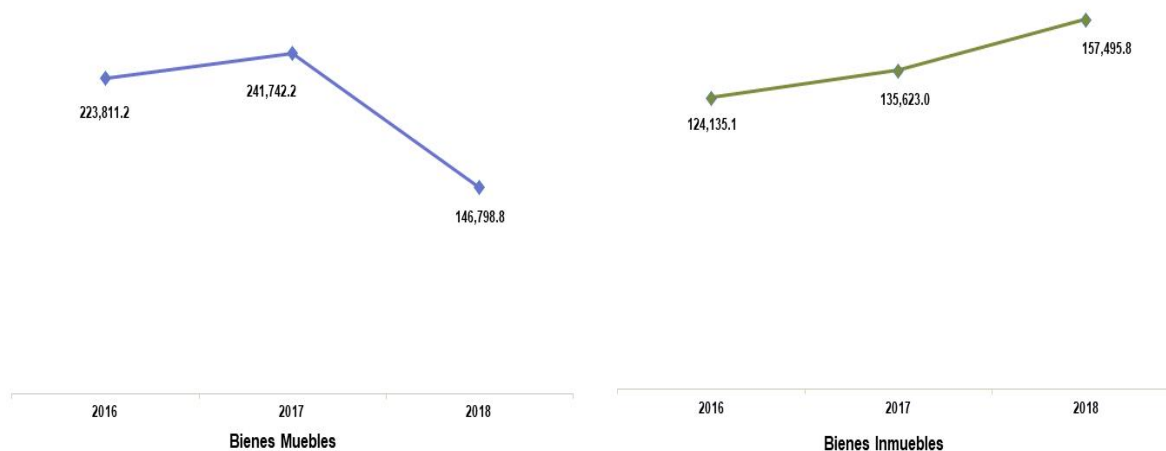
- a) En el expediente técnico no se aprecia algún documento que acredite los conocimientos del Perito Valuador.
- b) La entidad envía solo la certificación del 4to. Punto de la orden del día del acuerdo del acta de cabildo donde se autoriza la baja de los bienes a través del procedimiento de enajenación.
- c) No se remitió el registro correspondiente por la baja de los bienes muebles en el inventario y en el libro especial.

Fuente: Elaboración del OSFEM, con información de procedimientos de baja informados por la Entidad.

Derivado de la revisión al procedimiento de baja por enajenación, este Órgano Técnico dio a conocer a la entidad los hallazgos determinados a dicho procedimiento a través del oficio OSFEM/AEIMPI/DPC/DAPPM/0606/19 para llevar a cabo las acciones correspondientes.

COMPORTAMIENTO DE BIENES MUEBLES E INMUEBLES DEL PERIODO 2016 – 2018

Ayuntamiento de Valle de Chalco Solidaridad
(Miles de pesos)



Fuente: Elaboración del OSFEM, con información de la Cuenta Pública de la Entidad.

De acuerdo al análisis realizado al comportamiento de los bienes muebles e inmuebles durante el periodo 2016-2018, se identificó que los bienes inmuebles presentan una tendencia creciente, respecto a los bienes muebles en el ejercicio 2018 reflejan un decremento por 94,943.4 miles de pesos con relación al ejercicio 2017, por la desincorporación de bienes principalmente en las cuentas de vehículos y equipo de transporte, maquinaria, otros equipos y herramientas, así como mobiliario y equipo de administración.



FISCALIZACIÓN SEMESTRAL DE BIENES MUEBLES E INMUEBLES

Ayuntamiento de Valle de Chalco Solidaridad	
Núm.	Descripción de los Hallazgos Determinados
1	Los Inventarios de Bienes Muebles e Inmuebles no se encuentran actualizados.
2	En el Inventario de Bienes Muebles se presentan bienes registrados con valor de \$0.00.
3	En el Inventario de Bienes Muebles e Inmuebles, en el Reporte Analítico y en la Balanza de Comprobación no registró la Depreciación Acumulada.
4	Se identifica que el total del importe de los bienes muebles coincide entre la Balanza de Comprobación y el Inventario; sin embargo, los saldos de las cuentas 1241, 1242, 1243, 1244, 1245, 1246, 1247 y 1248 presentan diferencias.
5	En el Inventario de Bienes Muebles existen bienes que de acuerdo a sus características no están clasificados en las cuentas contables correspondientes.
6	En el Inventario de Bienes Muebles se registran 520 bienes en la cuenta 1249, la cual no se utiliza en el Estado de México.
7	El código que conforma el número de inventario de los bienes muebles es incorrecto ya que no está integrado de acuerdo a lo señalado en la norma vigente.
8	Los formatos de la Hoja de Trabajo y la Conciliación presentan inconsistencias en su elaboración debido a que en la columna de factura y/o póliza omiten información.
9	Los importes determinados en la Conciliación Físico - Contable de los Bienes Muebles difieren de la Hoja de Trabajo.
10	La entidad presentó diferencias entre la Conciliación y la Balanza de Comprobación.
11	Las altas y bajas de los bienes muebles registradas en la Balanza de Comprobación difieren con los Reportes Mensuales de Bienes Muebles.
12	Los saldos de la depreciación acumulada en la Balanza de Comprobación no coinciden con lo reportado en los Inventarios de Bienes Muebles y con el Reporte de Depreciación.

Fuente: Elaboración del OSFEM, con información del Informe mensual.

Como resultado de la fiscalización de la información contable y administrativa de los bienes muebles e inmuebles al ejercicio 2018 se determinaron 12 hallazgos, es importante mencionar que el resultado de la fiscalización se dio a conocer al Contralor Municipal a través de los oficios OSFEM/AEIMPI/DPC/DAPPM/5247/18 y OSFEM/AEIMPI/DPC/DAPPM/1928/19 para que se promovieran las acciones correspondientes, de acuerdo con lo establecido en el artículo 12 segundo párrafo de la Ley de Responsabilidades Administrativas del Estado de México y Municipios.



EVALUACIÓN DE PROGRAMAS



ÍNDICE GENERAL DE DESEMPEÑO

Aspectos Evaluados			
Seguimiento de los Indicadores	Total de Aspectos Evaluados	Total de Aspectos Cumplidos	Porcentaje Alcanzado
Resultados del Informe Anual de Ejecución del Plan de Desarrollo Municipal	6	6	100.0
Evaluación Programática Presupuestal	39	1	2.6
Matriz de Indicadores para Resultados (MIR)	16	0	0.0
Transparencia en el Ámbito Municipal	52	0	0.0
Documentos para el Desarrollo Institucional	4	0	0.0
Competencia Laboral de los Servidores Públicos	11	1	9.1
Evaluación de Mejora Regulatoria Municipal	30	0	0.0
Cumplimiento en el Reporte y Validación de Información en el Portal de Seguimiento de Recursos Federales Transferidos (RFT) de la Secretaría de Hacienda y Crédito Público	7	6	85.7
Programa Anual de Evaluación (PAE)	7	4	57.1
Resultado	Crítico		254.5

Fuente: Elaboración del OSFEM.

Semaforización	
0 - 300.0	Crítico
300.1 - 600.0	Suficiente
600.1 - 900.0	Adecuado



RESULTADOS DEL INFORME ANUAL DE EJECUCIÓN DEL PLAN DE DESARROLLO MUNICIPAL

El Órgano Superior de Fiscalización del Estado de México (OSFEM) determinó verificar la integración de los Informes Anuales de Ejecución del Plan de Desarrollo Municipal elaborados por los Ayuntamientos.

Bajo este contexto, se evaluaron los seis apartados establecidos en el Manual para la Planeación, Programación y Presupuesto de Egresos Municipal para el ejercicio fiscal 2018 cuyos resultados de la evaluación se detallan a continuación:

Estructura del Informe Anual de Ejecución				
Apartado del Documento	Cumple		Hallazgos	Recomendaciones
	Sí	No		
1. Marco Jurídico	✓		Sin Hallazgo	Mantener los ordenamientos jurídicos que regulan el ejercicio de la evaluación en el ámbito municipal.
2. Introducción	✓		Sin Hallazgo	Continuar con la explicación del propósito y alcances que el Ayuntamiento pretende lograr mediante el seguimiento, control y evaluación de los programas, proyectos, obras y acciones derivado del Plan de Desarrollo Municipal vigente y el Programa Anual.
3. Actualización del Diagnóstico	✓		Sin Hallazgo	Continuar con la elaboración de la Actualización del Diagnóstico a fin de identificar áreas de oportunidad encaminadas a diseñar acciones para atender la problemática detectada.
4. Avance en la Ejecución de los Programas	✓		Sin Hallazgo	Continuar desarrollando los objetivos de los programas conforme a lo establecido en el Manual para la Planeación, Programación y Presupuesto de Egresos Municipal vigente.
				Continuar con la descripción de los avances de manera cualitativa desglosando las acciones y logros realizados.
				Continuar reportando de manera cuantitativa el avance financiero, describiendo la población beneficiada.



Estructura del Informe Anual de Ejecución				
Apartado del Documento	Cumple		Hallazgos	Recomendaciones
	Sí	No		
5. Avance en el Ejercicio del Gasto Público	✓		Sin Hallazgo	Continuar elaborando el Avance en el Ejercicio del Gasto Público describiendo el ejercicio y comportamiento del gasto que se aplicó para el cumplimiento de objetivos, metas de actividad y obras, retomando el seguimiento y reporte del presupuesto por Programa Presupuestario; así como el comportamiento histórico de los egresos del municipio. Además, integrar el presupuesto por capítulo y la proporción del gasto ejercido en cada pilar o eje transversal, identificando las fuentes de financiamiento.
				Continuar señalando los principales problemas que enfrenta, relacionados con el nivel de ingresos propios, la deuda pública y las necesidades de financiamiento para dar suficiencia presupuestal al Plan de Desarrollo, y los principales avances alcanzados durante el año en la Hacienda Pública.
6. Anexos	✓		Sin Hallazgo	Continuar integrando los archivos que conforman el apartado de Anexos que permitan utilizar los datos para el soporte en el desarrollo de los diferentes capítulos para el Informe Anual de Ejecución.
Número de Recomendaciones				9

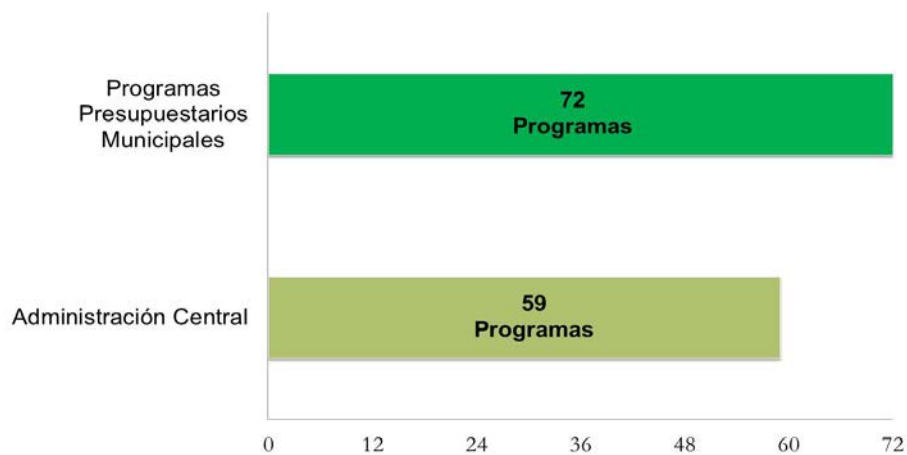
Fuente: Elaboración del OSFEM, con información de la Cuenta Pública de la entidad.

Una vez evaluado el Informe Anual de Ejecución del Plan de Desarrollo Municipal, en los diferentes aspectos que lo integran, cumple con la totalidad de los rubros mínimos requeridos en el Manual para la Planeación, Programación y Presupuesto de Egresos Municipal para el ejercicio fiscal 2018.

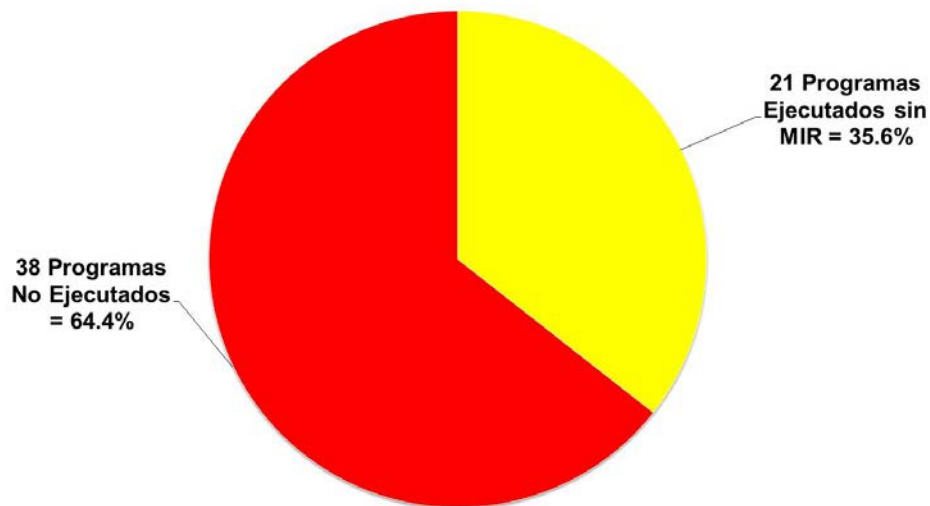
PROGRAMAS PRESUPUESTARIOS EJECUTADOS POR LA ENTIDAD MUNICIPAL Y MIR

A continuación, se muestran los programas presupuestarios municipales que debieron ser ejecutados por la Administración Central, con base en el fundamento jurídico, así como en la Estructura Programática Municipal 2018.

Programas Presupuestarios Municipales



Programas Presupuestarios Ejecutados por la Entidad Municipal



Total de Programas 59 = 100.0%
Fuente: Elaboración del OSFEM.



Para el ejercicio fiscal 2018, el Órgano Superior de Fiscalización del Estado de México identificó que la Administración Central ejecutó 21 de los 59 programas presupuestarios establecidos en la Estructura Programática, de los cuales en ninguno utilizó las Matrices de Indicadores para Resultados (MIR) señaladas en el Manual para la Planeación, Programación y Presupuesto de Egresos Municipal para el ejercicio fiscal 2018.

Bajo ese contexto, se presentan los Programas Presupuestarios ejecutados por la Administración Central, en los cuales no aplicó la MIR durante el ejercicio 2018:

21 Programas Presupuestarios incluidos en su Programa Anual sin MIR		
Núm.	Programa Presupuestario	Recomendaciones
1	Derechos Humanos	Usar las MIR para los programas presupuestarios, ejecutados por el municipio, conforme a lo establecido en el Manual para la Planeación, Programación y Presupuesto de Egresos Municipal correspondiente, a fin de dar atención a lo estipulado en el artículo 54 de la Ley General de Contabilidad Gubernamental, así como a los Lineamientos para la Construcción y Diseño de Indicadores de Desempeño, mediante la Metodología de Marco Lógico, emitidos por el Consejo Nacional de Armonización Contable (CONAC), publicados en el Diario Oficial de la Federación de fecha 16 de mayo de 2013.
2	Conducción de las Políticas Generales de Gobierno	Usar las MIR para los programas presupuestarios, ejecutados por el municipio, conforme a lo establecido en el Manual para la Planeación, Programación y Presupuesto de Egresos Municipal correspondiente, a fin de dar atención a lo estipulado en el artículo 54 de la Ley General de Contabilidad Gubernamental, así como a los Lineamientos para la Construcción y Diseño de Indicadores de Desempeño, mediante la Metodología de Marco Lógico, emitidos por el Consejo Nacional de Armonización Contable (CONAC), publicados en el Diario Oficial de la Federación de fecha 16 de mayo de 2013.
3	Desarrollo de la Función Pública y Ética en el Servicio Público	Usar las MIR para los programas presupuestarios, ejecutados por el municipio, conforme a lo establecido en el Manual para la Planeación, Programación y Presupuesto de Egresos Municipal correspondiente, a fin de dar atención a lo estipulado en el artículo 54 de la Ley General de Contabilidad Gubernamental, así como a los Lineamientos para la Construcción y Diseño de Indicadores de Desempeño, mediante la Metodología de Marco Lógico, emitidos por el Consejo Nacional de Armonización Contable (CONAC), publicados en el Diario Oficial de la Federación de fecha 16 de mayo de 2013.



21 Programas Presupuestarios incluidos en su Programa Anual sin MIR		
Núm.	Programa Presupuestario	Recomendaciones
4	Asistencia Jurídica al Ejecutivo	Usar las MIR para los programas presupuestarios, ejecutados por el municipio, conforme a lo establecido en el Manual para la Planeación, Programación y Presupuesto de Egresos Municipal correspondiente, a fin de dar atención a lo estipulado en el artículo 54 de la Ley General de Contabilidad Gubernamental, así como a los Lineamientos para la Construcción y Diseño de Indicadores de Desempeño, mediante la Metodología de Marco Lógico, emitidos por el Consejo Nacional de Armonización Contable (CONAC), publicados en el Diario Oficial de la Federación de fecha 16 de mayo de 2013.
5	Reglamentación Municipal	Usar las MIR para los programas presupuestarios, ejecutados por el municipio, conforme a lo establecido en el Manual para la Planeación, Programación y Presupuesto de Egresos Municipal correspondiente, a fin de dar atención a lo estipulado en el artículo 54 de la Ley General de Contabilidad Gubernamental, así como a los Lineamientos para la Construcción y Diseño de Indicadores de Desempeño, mediante la Metodología de Marco Lógico, emitidos por el Consejo Nacional de Armonización Contable (CONAC), publicados en el Diario Oficial de la Federación de fecha 16 de mayo de 2013.
6	Mediación y Conciliación Municipal	Usar las MIR para los programas presupuestarios, ejecutados por el municipio, conforme a lo establecido en el Manual para la Planeación, Programación y Presupuesto de Egresos Municipal correspondiente, a fin de dar atención a lo estipulado en el artículo 54 de la Ley General de Contabilidad Gubernamental, así como a los Lineamientos para la Construcción y Diseño de Indicadores de Desempeño, mediante la Metodología de Marco Lógico, emitidos por el Consejo Nacional de Armonización Contable (CONAC), publicados en el Diario Oficial de la Federación de fecha 16 de mayo de 2013.
7	Coordinación Intergubernamental Regional	Usar las MIR para los programas presupuestarios, ejecutados por el municipio, conforme a lo establecido en el Manual para la Planeación, Programación y Presupuesto de Egresos Municipal correspondiente, a fin de dar atención a lo estipulado en el artículo 54 de la Ley General de Contabilidad Gubernamental, así como a los Lineamientos para la Construcción y Diseño de Indicadores de Desempeño, mediante la Metodología de Marco Lógico, emitidos por el Consejo Nacional de Armonización Contable (CONAC), publicados en el Diario Oficial de la Federación de fecha 16 de mayo de 2013.



21 Programas Presupuestarios incluidos en su Programa Anual sin MIR

Núm.	Programa Presupuestario	Recomendaciones
8	Fortalecimiento de los Ingresos	Usar las MIR para los programas presupuestarios, ejecutados por el municipio, conforme a lo establecido en el Manual para la Planeación, Programación y Presupuesto de Egresos Municipal correspondiente, a fin de dar atención a lo estipulado en el artículo 54 de la Ley General de Contabilidad Gubernamental, así como a los Lineamientos para la Construcción y Diseño de Indicadores de Desempeño, mediante la Metodología de Marco Lógico, emitidos por el Consejo Nacional de Armonización Contable (CONAC), publicados en el Diario Oficial de la Federación de fecha 16 de mayo de 2013.
9	Planeación y Presupuesto basado en Resultados	Usar las MIR para los programas presupuestarios, ejecutados por el municipio, conforme a lo establecido en el Manual para la Planeación, Programación y Presupuesto de Egresos Municipal correspondiente, a fin de dar atención a lo estipulado en el artículo 54 de la Ley General de Contabilidad Gubernamental, así como a los Lineamientos para la Construcción y Diseño de Indicadores de Desempeño, mediante la Metodología de Marco Lógico, emitidos por el Consejo Nacional de Armonización Contable (CONAC), publicados en el Diario Oficial de la Federación de fecha 16 de mayo de 2013.
10	Consolidación de la Administración Pública de Resultados	Usar las MIR para los programas presupuestarios, ejecutados por el municipio, conforme a lo establecido en el Manual para la Planeación, Programación y Presupuesto de Egresos Municipal correspondiente, a fin de dar atención a lo estipulado en el artículo 54 de la Ley General de Contabilidad Gubernamental, así como a los Lineamientos para la Construcción y Diseño de Indicadores de Desempeño, mediante la Metodología de Marco Lógico, emitidos por el Consejo Nacional de Armonización Contable (CONAC), publicados en el Diario Oficial de la Federación de fecha 16 de mayo de 2013.
11	Seguridad Pública	Usar las MIR para los programas presupuestarios, ejecutados por el municipio, conforme a lo establecido en el Manual para la Planeación, Programación y Presupuesto de Egresos Municipal correspondiente, a fin de dar atención a lo estipulado en el artículo 54 de la Ley General de Contabilidad Gubernamental, así como a los Lineamientos para la Construcción y Diseño de Indicadores de Desempeño, mediante la Metodología de Marco Lógico, emitidos por el Consejo Nacional de Armonización Contable (CONAC), publicados en el Diario Oficial de la Federación de fecha 16 de mayo de 2013.



21 Programas Presupuestarios incluidos en su Programa Anual sin MIR		
Núm.	Programa Presupuestario	Recomendaciones
12	Protección Civil	Usar las MIR para los programas presupuestarios, ejecutados por el municipio, conforme a lo establecido en el Manual para la Planeación, Programación y Presupuesto de Egresos Municipal correspondiente, a fin de dar atención a lo estipulado en el artículo 54 de la Ley General de Contabilidad Gubernamental, así como a los Lineamientos para la Construcción y Diseño de Indicadores de Desempeño, mediante la Metodología de Marco Lógico, emitidos por el Consejo Nacional de Armonización Contable (CONAC), publicados en el Diario Oficial de la Federación de fecha 16 de mayo de 2013.
13	Protección Jurídica de las Personas y sus Bienes	Usar las MIR para los programas presupuestarios, ejecutados por el municipio, conforme a lo establecido en el Manual para la Planeación, Programación y Presupuesto de Egresos Municipal correspondiente, a fin de dar atención a lo estipulado en el artículo 54 de la Ley General de Contabilidad Gubernamental, así como a los Lineamientos para la Construcción y Diseño de Indicadores de Desempeño, mediante la Metodología de Marco Lógico, emitidos por el Consejo Nacional de Armonización Contable (CONAC), publicados en el Diario Oficial de la Federación de fecha 16 de mayo de 2013.
14	Protección al Ambiente	Usar las MIR para los programas presupuestarios, ejecutados por el municipio, conforme a lo establecido en el Manual para la Planeación, Programación y Presupuesto de Egresos Municipal correspondiente, a fin de dar atención a lo estipulado en el artículo 54 de la Ley General de Contabilidad Gubernamental, así como a los Lineamientos para la Construcción y Diseño de Indicadores de Desempeño, mediante la Metodología de Marco Lógico, emitidos por el Consejo Nacional de Armonización Contable (CONAC), publicados en el Diario Oficial de la Federación de fecha 16 de mayo de 2013.
15	Desarrollo Urbano	Usar las MIR para los programas presupuestarios, ejecutados por el municipio, conforme a lo establecido en el Manual para la Planeación, Programación y Presupuesto de Egresos Municipal correspondiente, a fin de dar atención a lo estipulado en el artículo 54 de la Ley General de Contabilidad Gubernamental, así como a los Lineamientos para la Construcción y Diseño de Indicadores de Desempeño, mediante la Metodología de Marco Lógico, emitidos por el Consejo Nacional de Armonización Contable (CONAC), publicados en el Diario Oficial de la Federación de fecha 16 de mayo de 2013.
16	Alumbrado Público	Usar las MIR para los programas presupuestarios, ejecutados por el municipio, conforme a lo establecido en el Manual para la Planeación, Programación y Presupuesto de Egresos Municipal correspondiente, a fin de dar atención a lo estipulado en el artículo 54 de la Ley General de Contabilidad Gubernamental, así como a los Lineamientos para la Construcción y Diseño de Indicadores de Desempeño, mediante la Metodología de Marco Lógico, emitidos por el Consejo Nacional de Armonización Contable (CONAC), publicados en el Diario Oficial de la Federación de fecha 16 de mayo de 2013.



21 Programas Presupuestarios incluidos en su Programa Anual sin MIR		
Núm.	Programa Presupuestario	Recomendaciones
17	Modernización de los Servicios Comunales	Usar las MIR para los programas presupuestarios, ejecutados por el municipio, conforme a lo establecido en el Manual para la Planeación, Programación y Presupuesto de Egresos Municipal correspondiente, a fin de dar atención a lo estipulado en el artículo 54 de la Ley General de Contabilidad Gubernamental, así como a los Lineamientos para la Construcción y Diseño de Indicadores de Desempeño, mediante la Metodología de Marco Lógico, emitidos por el Consejo Nacional de Armonización Contable (CONAC), publicados en el Diario Oficial de la Federación de fecha 16 de mayo de 2013.
18	Cultura y Arte	Usar las MIR para los programas presupuestarios, ejecutados por el municipio, conforme a lo establecido en el Manual para la Planeación, Programación y Presupuesto de Egresos Municipal correspondiente, a fin de dar atención a lo estipulado en el artículo 54 de la Ley General de Contabilidad Gubernamental, así como a los Lineamientos para la Construcción y Diseño de Indicadores de Desempeño, mediante la Metodología de Marco Lógico, emitidos por el Consejo Nacional de Armonización Contable (CONAC), publicados en el Diario Oficial de la Federación de fecha 16 de mayo de 2013.
19	Educación Básica	Usar las MIR para los programas presupuestarios, ejecutados por el municipio, conforme a lo establecido en el Manual para la Planeación, Programación y Presupuesto de Egresos Municipal correspondiente, a fin de dar atención a lo estipulado en el artículo 54 de la Ley General de Contabilidad Gubernamental, así como a los Lineamientos para la Construcción y Diseño de Indicadores de Desempeño, mediante la Metodología de Marco Lógico, emitidos por el Consejo Nacional de Armonización Contable (CONAC), publicados en el Diario Oficial de la Federación de fecha 16 de mayo de 2013.
20	Modernización Industrial	Usar las MIR para los programas presupuestarios, ejecutados por el municipio, conforme a lo establecido en el Manual para la Planeación, Programación y Presupuesto de Egresos Municipal correspondiente, a fin de dar atención a lo estipulado en el artículo 54 de la Ley General de Contabilidad Gubernamental, así como a los Lineamientos para la Construcción y Diseño de Indicadores de Desempeño, mediante la Metodología de Marco Lógico, emitidos por el Consejo Nacional de Armonización Contable (CONAC), publicados en el Diario Oficial de la Federación de fecha 16 de mayo de 2013.
21	Transferencias	Usar las MIR para los programas presupuestarios, ejecutados por el municipio, conforme a lo establecido en el Manual para la Planeación, Programación y Presupuesto de Egresos Municipal correspondiente, a fin de dar atención a lo estipulado en el artículo 54 de la Ley General de Contabilidad Gubernamental, así como a los Lineamientos para la Construcción y Diseño de Indicadores de Desempeño, mediante la Metodología de Marco Lógico, emitidos por el Consejo Nacional de Armonización Contable (CONAC), publicados en el Diario Oficial de la Federación de fecha 16 de mayo de 2013.
Número de Recomendaciones		21

Fuente: Elaboración del OSFEM.



Por último, se muestran los Programas Presupuestarios que no fueron programados por la Administración Central y no contaron con una MIR.

38 Programas Presupuestarios No Programados y sin MIR		
Núm.	Programa Presupuestario	Recomendaciones
1	Democracia y Pluralidad Política	<p>Programa Anual: Atender lo estipulado en los artículos 115, fracción VIII de la Constitución Política de los Estados Unidos Mexicanos y 73 de la Ley Orgánica Municipal del Estado de México, a fin de implementar acciones de apoyo al estado democrático con la participación ciudadana y la consolidación del estado de derecho y la justicia social, propiciando una cultura política y fortaleciendo el sistema de partidos.</p>
		<p>MIR: Usar las MIR para los programas presupuestarios, ejecutados por el municipio, conforme a lo establecido en el Manual para la Planeación, Programación y Presupuesto de Egresos Municipal correspondiente, a fin de dar atención a lo estipulado en el artículo 54 de la Ley General de Contabilidad Gubernamental, así como a los Lineamientos para la Construcción y Diseño de Indicadores de Desempeño, mediante la Metodología de Marco Lógico, emitidos por el Consejo Nacional de Armonización Contable (CONAC), publicados en el Diario Oficial de la Federación de fecha 16 de mayo de 2013.</p>
2	Conservación del Patrimonio Público	<p>Programa Anual: Cumplir con lo estipulado en el artículo 147-S, fracciones I, II, III, IV y V de la Ley Orgánica Municipal del Estado de México, a fin de implementar acciones encaminadas a mantener y transmitir el conocimiento del patrimonio público tangible e intangible, como devenir de la identidad de los mexiquenses.</p>
		<p>MIR: Usar las MIR para los programas presupuestarios, ejecutados por el municipio, conforme a lo establecido en el Manual para la Planeación, Programación y Presupuesto de Egresos Municipal correspondiente, a fin de dar atención a lo estipulado en el artículo 54 de la Ley General de Contabilidad Gubernamental, así como a los Lineamientos para la Construcción y Diseño de Indicadores de Desempeño, mediante la Metodología de Marco Lógico, emitidos por el Consejo Nacional de Armonización Contable (CONAC), publicados en el Diario Oficial de la Federación de fecha 16 de mayo de 2013.</p>



38 Programas Presupuestarios No Programados y sin MIR		
Núm.	Programa Presupuestario	Recomendaciones
3	Política Territorial	<p>Programa Anual: Atender lo estipulado en los artículos 9, fracciones I, II, III, IV y V, 57, fracción II, incisos a) y b) y 162, fracción II de la Ley Orgánica Municipal del Estado de México, a fin de implementar acciones para aplicar en una demarcación territorial definida, en beneficio de toda la población o comunidades específicas ahí establecidas.</p>
		<p>MIR: Usar las MIR para los programas presupuestarios, ejecutados por el municipio, conforme a lo establecido en el Manual para la Planeación, Programación y Presupuesto de Egresos Municipal correspondiente, a fin de dar atención a lo estipulado en el artículo 54 de la Ley General de Contabilidad Gubernamental, así como a los Lineamientos para la Construcción y Diseño de Indicadores de Desempeño, mediante la Metodología de Marco Lógico, emitidos por el Consejo Nacional de Armonización Contable (CONAC), publicados en el Diario Oficial de la Federación de fecha 16 de mayo de 2013.</p>
4	Relaciones Exteriores	<p>Programa Anual: Atender lo estipulado en los artículos 2 y 96 Quáter, fracciones I, II, XIV y XVI de la Ley Orgánica Municipal del Estado de México y 4.6, 4.12, 4.13 Ter., 4.13 Quintus y 4.15 del Código Administrativo del Estado de México, a fin de implementar acciones relacionadas con la celebración de reuniones, eventos, convenios y acuerdos para la formalización de proyectos de cooperación internacional y para la promoción, económica, comercial y turística.</p>
		<p>MIR: Usar las MIR para los programas presupuestarios, ejecutados por el municipio, conforme a lo establecido en el Manual para la Planeación, Programación y Presupuesto de Egresos Municipal correspondiente, a fin de dar atención a lo estipulado en el artículo 54 de la Ley General de Contabilidad Gubernamental, así como a los Lineamientos para la Construcción y Diseño de Indicadores de Desempeño, mediante la Metodología de Marco Lógico, emitidos por el Consejo Nacional de Armonización Contable (CONAC), publicados en el Diario Oficial de la Federación de fecha 16 de mayo de 2013.</p>



38 Programas Presupuestarios No Programados y sin MIR		
Núm.	Programa Presupuestario	Recomendaciones
5	Impulso al Federalismo y Desarrollo Municipal	<p>Programa Anual: Cumplir con lo estipulado en los artículos 114, 115, 116, 117, fracciones I, II, III, IV y V y 118 de la Ley Orgánica Municipal del Estado de México, a fin de implementar acciones encaminadas a impulsar y promover una relación respetuosa, solidaria y equitativa con la federación y el estado, mediante la descentralización de facultades, funciones y recursos, estableciendo esquemas de coordinación, que equilibren las cargas de responsabilidad y beneficios en las acciones compartidas.</p>
		<p>MIR: Usar las MIR para los programas presupuestarios, ejecutados por el municipio, conforme a lo establecido en el Manual para la Planeación, Programación y Presupuesto de Egresos Municipal correspondiente, a fin de dar atención a lo estipulado en el artículo 54 de la Ley General de Contabilidad Gubernamental, así como a los Lineamientos para la Construcción y Diseño de Indicadores de Desempeño, mediante la Metodología de Marco Lógico, emitidos por el Consejo Nacional de Armonización Contable (CONAC), publicados en el Diario Oficial de la Federación de fecha 16 de mayo de 2013.</p>
6	Gasto Social e Inversión Pública	<p>Programa Anual: Cumplir con lo estipulado en los artículos 48, fracción X, 96 Bis, fracción IX, 96 Quáter, fracción I y 98 de la Ley Orgánica Municipal del Estado de México y 218, fracción XI del Código Financiero del Estado de México y Municipios, a fin de implementar acciones encaminadas a elaborar, con las dependencias y organismos municipales, los planes y programas estatales, sectoriales, regionales y los referentes a inversión pública física; vigilando que los recursos que se asignen se apliquen de acuerdo a la normatividad vigente; así como fortalecer la relación con el estado, la federación y otros municipios, reconociendo sus responsabilidades en la ejecución de la obra pública.</p>
		<p>MIR: Usar las MIR para los programas presupuestarios, ejecutados por el municipio, conforme a lo establecido en el Manual para la Planeación, Programación y Presupuesto de Egresos Municipal correspondiente, a fin de dar atención a lo estipulado en el artículo 54 de la Ley General de Contabilidad Gubernamental, así como a los Lineamientos para la Construcción y Diseño de Indicadores de Desempeño, mediante la Metodología de Marco Lógico, emitidos por el Consejo Nacional de Armonización Contable (CONAC), publicados en el Diario Oficial de la Federación de fecha 16 de mayo de 2013.</p>



38 Programas Presupuestarios No Programados y sin MIR		
Núm.	Programa Presupuestario	Recomendaciones
7	Financiamiento de la Infraestructura para el Desarrollo	<p>Programa Anual: Atender lo estipulado en los artículos 96 Quáter, fracción VII de la Ley Orgánica Municipal del Estado de México; 14, fracciones II, III, IV y V de la Ley de Desarrollo Social del Estado de México y 16 de la Ley para la Mejora Regulatoria del Estado de México y Municipios, a fin de implementar acciones para fomentar el desarrollo económico y la inversión productiva en los sectores económicos; involucrando al sector privado en esquemas de financiamiento para desarrollar infraestructura, ampliar y facilitar medios de financiamiento al municipio, asegurando que la aplicación de los recursos promueva proyectos estratégicos.</p>
		<p>MIR: Usar las MIR para los programas presupuestarios, ejecutados por el municipio, conforme a lo establecido en el Manual para la Planeación, Programación y Presupuesto de Egresos Municipal correspondiente, a fin de dar atención a lo estipulado en el artículo 54 de la Ley General de Contabilidad Gubernamental, así como a los Lineamientos para la Construcción y Diseño de Indicadores de Desempeño, mediante la Metodología de Marco Lógico, emitidos por el Consejo Nacional de Armonización Contable (CONAC), publicados en el Diario Oficial de la Federación de fecha 16 de mayo de 2013.</p>
8	Coordinación Intergubernamental para la Seguridad Pública	<p>Programa Anual: Cumplir con lo estipulado en los artículos 115, fracción VII de la Constitución Política de los Estados Unidos Mexicanos; 69, fracción I, inciso a), 142, 143 y 144 de la Ley Orgánica Municipal del Estado de México y 8, fracción IV y 10 de la Ley de Seguridad Pública del Estado de México, a fin de implementar acciones encaminadas a eficientar los mecanismos en materia de seguridad pública, con apego a la legalidad, que garantice el logro de objetivos gubernamentales.</p>
		<p>MIR: Usar las MIR para los programas presupuestarios, ejecutados por el municipio, conforme a lo establecido en el Manual para la Planeación, Programación y Presupuesto de Egresos Municipal correspondiente, a fin de dar atención a lo estipulado en el artículo 54 de la Ley General de Contabilidad Gubernamental, así como a los Lineamientos para la Construcción y Diseño de Indicadores de Desempeño, mediante la Metodología de Marco Lógico, emitidos por el Consejo Nacional de Armonización Contable (CONAC), publicados en el Diario Oficial de la Federación de fecha 16 de mayo de 2013.</p>



38 Programas Presupuestarios No Programados y sin MIR		
Núm.	Programa Presupuestario	Recomendaciones
9	Modernización del Catastro Mexiquense	<p>Programa Anual: Cumplir con lo estipulado en los artículos 167, 168, 169, fracciones I, II, III y IV, 170 y 171 del Código Financiero del Estado de México y Municipios, a fin de implementar acciones que se llevan a cabo en los procesos de registro de bienes inmuebles en el territorio municipal, así como determinar la extensión geográfica y el valor catastral por demarcación que defina la imposición fiscal.</p>
		<p>MIR: Usar las MIR para los programas presupuestarios, ejecutados por el municipio, conforme a lo establecido en el Manual para la Planeación, Programación y Presupuesto de Egresos Municipal correspondiente, a fin de dar atención a lo estipulado en el artículo 54 de la Ley General de Contabilidad Gubernamental, así como a los Lineamientos para la Construcción y Diseño de Indicadores de Desempeño, mediante la Metodología de Marco Lógico, emitidos por el Consejo Nacional de Armonización Contable (CONAC), publicados en el Diario Oficial de la Federación de fecha 16 de mayo de 2013.</p>
10	Desarrollo de Información Estadística y Geográfica Estatal	<p>Programa Anual: Atender lo estipulado en los artículos 1 y 162, fracciones II, III, IV y V de la Ley Orgánica Municipal del Estado de México; 1, fracción III de la Ley de Planeación del Estado de México y Municipios y 14.2 del Código Administrativo del Estado de México, a fin de implementar acciones de captación, registro, procesamiento, actualización y resguardo de información estadística y geográfica del territorio municipal.</p>
		<p>MIR: Usar las MIR para los programas presupuestarios, ejecutados por el municipio, conforme a lo establecido en el Manual para la Planeación, Programación y Presupuesto de Egresos Municipal correspondiente, a fin de dar atención a lo estipulado en el artículo 54 de la Ley General de Contabilidad Gubernamental, así como a los Lineamientos para la Construcción y Diseño de Indicadores de Desempeño, mediante la Metodología de Marco Lógico, emitidos por el Consejo Nacional de Armonización Contable (CONAC), publicados en el Diario Oficial de la Federación de fecha 16 de mayo de 2013.</p>



38 Programas Presupuestarios No Programados y sin MIR		
Núm.	Programa Presupuestario	Recomendaciones
11	Comunicación Pública y Fortalecimiento Informativo	<p>Programa Anual: Cumplir con lo estipulado en los artículos 129 de la Constitución Política del Estado Libre y Soberano de México y 48 fracción XVIII de la Ley Orgánica Municipal del Estado de México, a fin de implementar acciones encaminadas a difundir los valores y principios de gobierno, promoviendo la cultura de la información transparente y corresponsable entre gobierno, medios y sectores sociales, con pleno respeto a la libertad de expresión, y mantener informada a la sociedad sobre las acciones gubernamentales, convocando su participación en asuntos de interés público.</p>
		<p>MIR: Usar las MIR para los programas presupuestarios, ejecutados por el municipio, conforme a lo establecido en el Manual para la Planeación, Programación y Presupuesto de Egresos Municipal correspondiente, a fin de dar atención a lo estipulado en el artículo 54 de la Ley General de Contabilidad Gubernamental, así como a los Lineamientos para la Construcción y Diseño de Indicadores de Desempeño, mediante la Metodología de Marco Lógico, emitidos por el Consejo Nacional de Armonización Contable (CONAC), publicados en el Diario Oficial de la Federación de fecha 16 de mayo de 2013.</p>
12	Transparencia	<p>Programa Anual: Atender lo estipulado en los artículos 23, fracciones IV, IX, X y XI de la Ley de Transparencia y Acceso a la Información Pública del Estado de México y Municipios y 69, inciso Y) de la Ley Orgánica Municipal del Estado de México, a fin de implementar acciones que generen un ambiente de confianza, seguridad y franqueza, de tal forma que se tenga informada a la ciudadanía sobre las responsabilidades, procedimientos, reglas, normas y demás información que se genera en el sector, en un marco de abierta participación social y escrutinio público.</p>
		<p>MIR: Usar las MIR para los programas presupuestarios, ejecutados por el municipio, conforme a lo establecido en el Manual para la Planeación, Programación y Presupuesto de Egresos Municipal correspondiente, a fin de dar atención a lo estipulado en el artículo 54 de la Ley General de Contabilidad Gubernamental, así como a los Lineamientos para la Construcción y Diseño de Indicadores de Desempeño, mediante la Metodología de Marco Lógico, emitidos por el Consejo Nacional de Armonización Contable (CONAC), publicados en el Diario Oficial de la Federación de fecha 16 de mayo de 2013.</p>



38 Programas Presupuestarios No Programados y sin MIR		
Núm.	Programa Presupuestario	Recomendaciones
13	Gobierno Electrónico	<p>Programa Anual: Cumplir con lo estipulado en los artículos 31, fracciones I Quáter y I Quintus de la Ley Orgánica Municipal del Estado de México; 19 de la Ley que Regula el Uso de Tecnologías de la Información y Comunicación para la Seguridad Pública del Estado de México y 50, fracción XVI de la Ley de Responsabilidades Administrativas del Estado de México y Municipios, a fin de implementar actividades o servicios para la población a través de tecnologías de información, mejorando la eficiencia y eficacia en los procesos, facilitando la operación y distribución de información que se brinda a la población.</p>
		<p>MIR: Usar las MIR para los programas presupuestarios, ejecutados por el municipio, conforme a lo establecido en el Manual para la Planeación, Programación y Presupuesto de Egresos Municipal correspondiente, a fin de dar atención a lo estipulado en el artículo 54 de la Ley General de Contabilidad Gubernamental, así como a los Lineamientos para la Construcción y Diseño de Indicadores de Desempeño, mediante la Metodología de Marco Lógico, emitidos por el Consejo Nacional de Armonización Contable (CONAC), publicados en el Diario Oficial de la Federación de fecha 16 de mayo de 2013.</p>
14	Gestión Integral de Residuos Sólidos	<p>Programa Anual: Atender lo estipulado en los artículos 115 fracción III inciso c) de la Constitución Política de los Estados Unidos Mexicanos; 6 y 10 de la Ley General para la Prevención y Gestión Integral de los Residuos y 125 fracción III de la Ley Orgánica Municipal del Estado de México, a fin de implementar acciones para el manejo, tratamiento y disposición de desechos sólidos, estableciendo esquemas que garanticen un mayor nivel de protección ambiental, proporcionando una mejor calidad de vida de la población.</p>
		<p>MIR: Usar las MIR para los programas presupuestarios, ejecutados por el municipio, conforme a lo establecido en el Manual para la Planeación, Programación y Presupuesto de Egresos Municipal correspondiente, a fin de dar atención a lo estipulado en el artículo 54 de la Ley General de Contabilidad Gubernamental, así como a los Lineamientos para la Construcción y Diseño de Indicadores de Desempeño, mediante la Metodología de Marco Lógico, emitidos por el Consejo Nacional de Armonización Contable (CONAC), publicados en el Diario Oficial de la Federación de fecha 16 de mayo de 2013.</p>



38 Programas Presupuestarios No Programados y sin MIR		
Núm.	Programa Presupuestario	Recomendaciones
15	Manejo Sustentable y Conservación de los Ecosistemas y la Biodiversidad	<p>Programa Anual: Cumplir con lo estipulado en los artículos 69, fracción I, inciso i) de la Ley Orgánica Municipal del Estado de México; 5.28, fracción III del Código Administrativo del Estado de México y 2.1 del Código para la Biodiversidad del Estado de México, a fin de implementar acciones orientadas al desarrollo de proyectos que contribuyan a la prevención, conservación, protección, saneamiento y restauración de los ecosistemas, permitiendo mejores condiciones de vida para la población.</p>
		<p>MIR: Usar las MIR para los programas presupuestarios, ejecutados por el municipio, conforme a lo establecido en el Manual para la Planeación, Programación y Presupuesto de Egresos Municipal correspondiente, a fin de dar atención a lo estipulado en el artículo 54 de la Ley General de Contabilidad Gubernamental, así como a los Lineamientos para la Construcción y Diseño de Indicadores de Desempeño, mediante la Metodología de Marco Lógico, emitidos por el Consejo Nacional de Armonización Contable (CONAC), publicados en el Diario Oficial de la Federación de fecha 16 de mayo de 2013.</p>
16	Desarrollo Comunitario	<p>Programa Anual: Dar cumplimiento a lo estipulado en los artículos 73, 74, 75 y 162, fracción VI de la Ley Orgánica Municipal del Estado de México, a fin de implementar acciones de coordinación para la concurrencia de los recursos en los programas de desarrollo social que se orientan a la mejora de los distintos ámbitos del municipio y los grupos sociales que en ellos habitan, en especial, a los de mayor vulnerabilidad y que tengan como propósito asegurar la reducción de la pobreza.</p>
		<p>MIR: Usar las MIR para los programas presupuestarios, ejecutados por el municipio, conforme a lo establecido en el Manual para la Planeación, Programación y Presupuesto de Egresos Municipal correspondiente, a fin de dar atención a lo estipulado en el artículo 54 de la Ley General de Contabilidad Gubernamental, así como a los Lineamientos para la Construcción y Diseño de Indicadores de Desempeño, mediante la Metodología de Marco Lógico, emitidos por el Consejo Nacional de Armonización Contable (CONAC), publicados en el Diario Oficial de la Federación de fecha 16 de mayo de 2013.</p>



38 Programas Presupuestarios No Programados y sin MIR		
Núm.	Programa Presupuestario	Recomendaciones
17	Vivienda	<p>Programa Anual: Dar cumplimiento a lo estipulado en el artículo 11, fracción V de la Ley de Desarrollo Social del Estado de México, a fin de implementar acciones orientadas a promover y fomentar la adquisición, construcción y mejoramiento de la vivienda en beneficio de la población de menores ingresos, para abatir el rezago existente, y que ésta sea digna y contribuya al mejoramiento de la calidad de vida y al desarrollo e integración social de las comunidades.</p>
		<p>MIR: Usar las MIR para los programas presupuestarios, ejecutados por el municipio, conforme a lo establecido en el Manual para la Planeación, Programación y Presupuesto de Egresos Municipal correspondiente, a fin de dar atención a lo estipulado en el artículo 54 de la Ley General de Contabilidad Gubernamental, así como a los Lineamientos para la Construcción y Diseño de Indicadores de Desempeño, mediante la Metodología de Marco Lógico, emitidos por el Consejo Nacional de Armonización Contable (CONAC), publicados en el Diario Oficial de la Federación de fecha 16 de mayo de 2013.</p>
18	Atención Médica	<p>Programa Anual: Dar cumplimiento a lo estipulado en los artículos 9 y 403 de la Ley General de Salud; 69, fracción I, inciso ñ) de la Ley Orgánica Municipal del Estado de México y 7 y 14, fracción VII de la Ley de Asistencia Social del Estado de México y Municipios, a fin de implementar acciones dirigidas a proporcionar atención médica a la población, con efectividad y calidad de los servicios de salud que otorgan las instituciones del sector público, así como lograr la cobertura universal de los servicios de salud, para reducir los índices de morbilidad y mortalidad aumentando la esperanza de vida.</p>
		<p>MIR: Usar las MIR para los programas presupuestarios, ejecutados por el municipio, conforme a lo establecido en el Manual para la Planeación, Programación y Presupuesto de Egresos Municipal correspondiente, a fin de dar atención a lo estipulado en el artículo 54 de la Ley General de Contabilidad Gubernamental, así como a los Lineamientos para la Construcción y Diseño de Indicadores de Desempeño, mediante la Metodología de Marco Lógico, emitidos por el Consejo Nacional de Armonización Contable (CONAC), publicados en el Diario Oficial de la Federación de fecha 16 de mayo de 2013.</p>



38 Programas Presupuestarios No Programados y sin MIR		
Núm.	Programa Presupuestario	Recomendaciones
19	Nuevas Organizaciones de la Sociedad	<p>Programa Anual: Dar cumplimiento a lo estipulado en los artículos 31, fracción XXXIII, 74, fracción I, 117, fracción III y 120 de la Ley Orgánica Municipal del Estado de México, a fin de implementar acciones para modernizar el marco legal que promueva la participación social en la solución de los problemas, contando con mecanismos técnicos y financieros que fortalezcan la participación de organizaciones no gubernamentales en el desarrollo político, económico y social.</p>
		<p>MIR: Usar las MIR para los programas presupuestarios, ejecutados por el municipio, conforme a lo establecido en el Manual para la Planeación, Programación y Presupuesto de Egresos Municipal correspondiente, a fin de dar atención a lo estipulado en el artículo 54 de la Ley General de Contabilidad Gubernamental, así como a los Lineamientos para la Construcción y Diseño de Indicadores de Desempeño, mediante la Metodología de Marco Lógico, emitidos por el Consejo Nacional de Armonización Contable (CONAC), publicados en el Diario Oficial de la Federación de fecha 16 de mayo de 2013.</p>
20	Educación Media Superior	<p>Programa Anual: Cumplir con lo estipulado en los artículos 11, 12, fracción VII, 17, fracción XX, 27, fracciones XL y XLIV y 35 de la Ley de Educación del Estado de México; 69, fracción I, inciso k) de la Ley Orgánica Municipal del Estado de México y 3.9 del Código Administrativo del Estado de México, a fin de implementar acciones tendientes a mejorar los servicios de bachillerato general y tecnológico en las modalidades escolarizada, no escolarizado, mixto, a distancia y abierto.</p>
		<p>MIR: Usar las MIR para los programas presupuestarios, ejecutados por el municipio, conforme a lo establecido en el Manual para la Planeación, Programación y Presupuesto de Egresos Municipal correspondiente, a fin de dar atención a lo estipulado en el artículo 54 de la Ley General de Contabilidad Gubernamental, así como a los Lineamientos para la Construcción y Diseño de Indicadores de Desempeño, mediante la Metodología de Marco Lógico, emitidos por el Consejo Nacional de Armonización Contable (CONAC), publicados en el Diario Oficial de la Federación de fecha 16 de mayo de 2013.</p>



38 Programas Presupuestarios No Programados y sin MIR		
Núm.	Programa Presupuestario	Recomendaciones
21	Educación Superior	<p>Programa Anual: Atender lo estipulado en los artículos 12, fracción VII, 17, fracción XX, 27, fracciones XL y XLIV y 35 de la Ley de Educación del Estado de México; 69, fracción I, inciso k) de la Ley Orgánica Municipal del Estado de México y 3.9 del Código Administrativo del Estado de México, a fin de implementar acciones para mejorar la atención a la demanda de educación superior, tecnológica, universitaria, a distancia, docente, en las modalidades escolarizada, no escolarizada, abierta, a distancia y mixta.</p>
		<p>MIR: Usar las MIR para los programas presupuestarios, ejecutados por el municipio, conforme a lo establecido en el Manual para la Planeación, Programación y Presupuesto de Egresos Municipal correspondiente, a fin de dar atención a lo estipulado en el artículo 54 de la Ley General de Contabilidad Gubernamental, así como a los Lineamientos para la Construcción y Diseño de Indicadores de Desempeño, mediante la Metodología de Marco Lógico, emitidos por el Consejo Nacional de Armonización Contable (CONAC), publicados en el Diario Oficial de la Federación de fecha 16 de mayo de 2013.</p>
22	Educación para Adultos	<p>Programa Anual: Dar cumplimiento a lo estipulado en los artículos 2, fracción VI, 96, 114 y 115 de la Ley de Educación del Estado de México y 3.8, fracción XV del Código Administrativo del Estado de México, a fin de implementar acciones tendientes a incrementar programas que ofrezcan a la población adulta con rezago educativo o desempleo la oportunidad de concluir la educación básica, así como incorporarse al mercado laboral.</p>
		<p>MIR: Usar las MIR para los programas presupuestarios, ejecutados por el municipio, conforme a lo establecido en el Manual para la Planeación, Programación y Presupuesto de Egresos Municipal correspondiente, a fin de dar atención a lo estipulado en el artículo 54 de la Ley General de Contabilidad Gubernamental, así como a los Lineamientos para la Construcción y Diseño de Indicadores de Desempeño, mediante la Metodología de Marco Lógico, emitidos por el Consejo Nacional de Armonización Contable (CONAC), publicados en el Diario Oficial de la Federación de fecha 16 de mayo de 2013.</p>



38 Programas Presupuestarios No Programados y sin MIR		
Núm.	Programa Presupuestario	Recomendaciones
23	Empleo	<p>Programa Anual: Atender lo estipulado en los artículos 31, fracción XXIII, 69, fracción I, inciso n) y 96 Quáter, fracciones I y XIII de la Ley Orgánica Municipal del Estado de México, a fin de implementar acciones dirigidas a dinamizar la economía municipal, fomentando el desarrollo de la planta productiva, aumentar la oportunidad de empleo, vinculando su oferta y demanda, y garantizar que la población económicamente activa disfrute de las mismas condiciones de empleo, remuneración y oportunidades sin discriminación alguna, mediante la formación de los recursos humanos para el trabajo.</p>
		<p>MIR: Usar las MIR para los programas presupuestarios, ejecutados por el municipio, conforme a lo establecido en el Manual para la Planeación, Programación y Presupuesto de Egresos Municipal correspondiente, a fin de dar atención a lo estipulado en el artículo 54 de la Ley General de Contabilidad Gubernamental, así como a los Lineamientos para la Construcción y Diseño de Indicadores de Desempeño, mediante la Metodología de Marco Lógico, emitidos por el Consejo Nacional de Armonización Contable (CONAC), publicados en el Diario Oficial de la Federación de fecha 16 de mayo de 2013.</p>
24	Desarrollo Agrícola	<p>Programa Anual: Dar cumplimiento a lo estipulado en los artículos 5, 8, 9, 12, 13, 15, 25, 40 y 58 de la Ley Agrícola y Forestal del Estado de México, a fin de implementar acciones para incrementar de forma permanente y sostenida los niveles de producción, productividad y rentabilidad de las actividades agrícolas.</p>
		<p>MIR: Usar las MIR para los programas presupuestarios, ejecutados por el municipio, conforme a lo establecido en el Manual para la Planeación, Programación y Presupuesto de Egresos Municipal correspondiente, a fin de dar atención a lo estipulado en el artículo 54 de la Ley General de Contabilidad Gubernamental, así como a los Lineamientos para la Construcción y Diseño de Indicadores de Desempeño, mediante la Metodología de Marco Lógico, emitidos por el Consejo Nacional de Armonización Contable (CONAC), publicados en el Diario Oficial de la Federación de fecha 16 de mayo de 2013.</p>



38 Programas Presupuestarios No Programados y sin MIR		
Núm.	Programa Presupuestario	Recomendaciones
25	Fomento a Productores Rurales	<p>Programa Anual: Atender lo estipulado en el artículo 96 Quáter, fracciones X y XVII de la Ley Orgánica Municipal del Estado de México, a fin de implementar acciones tendientes a apoyar la agroempresa, la capacitación, la organización de productos rurales y la comercialización, para mejorar la productividad y calidad de los productos agropecuarios.</p>
		<p>MIR: Usar las MIR para los programas presupuestarios, ejecutados por el municipio, conforme a lo establecido en el Manual para la Planeación, Programación y Presupuesto de Egresos Municipal correspondiente, a fin de dar atención a lo estipulado en el artículo 54 de la Ley General de Contabilidad Gubernamental, así como a los Lineamientos para la Construcción y Diseño de Indicadores de Desempeño, mediante la Metodología de Marco Lógico, emitidos por el Consejo Nacional de Armonización Contable (CONAC), publicados en el Diario Oficial de la Federación de fecha 16 de mayo de 2013.</p>
26	Fomento Pecuario	<p>Programa Anual: Cumplir con lo estipulado en los artículos 5, fracción III, 8, fracciones IX, X, XI y XII, 59, fracciones I y V y 93, fracción I de la Ley de Fomento Ganadero del Estado de México, a fin de implementar acciones orientadas a incrementar la producción pecuaria y consolidar agroempresas y organizaciones rentables que propicien el desarrollo integral y sostenible de la actividad y generar un valor agregado a la producción.</p>
		<p>MIR: Usar las MIR para los programas presupuestarios, ejecutados por el municipio, conforme a lo establecido en el Manual para la Planeación, Programación y Presupuesto de Egresos Municipal correspondiente, a fin de dar atención a lo estipulado en el artículo 54 de la Ley General de Contabilidad Gubernamental, así como a los Lineamientos para la Construcción y Diseño de Indicadores de Desempeño, mediante la Metodología de Marco Lógico, emitidos por el Consejo Nacional de Armonización Contable (CONAC), publicados en el Diario Oficial de la Federación de fecha 16 de mayo de 2013.</p>



38 Programas Presupuestarios No Programados y sin MIR		
Núm.	Programa Presupuestario	Recomendaciones
27	Salud, Inocuidad y Calidad Agroalimentaria	<p>Programa Anual: Atender lo estipulado en el artículo 125, fracción VI de la Ley Orgánica Municipal del Estado de México, a fin de implementar acciones para procurar las condiciones adecuadas en la producción agroalimentaria, así como el desarrollo de acciones de vigilancia para verificar la calidad de los productos.</p>
		<p>MIR: Usar las MIR para los programas presupuestarios, ejecutados por el municipio, conforme a lo establecido en el Manual para la Planeación, Programación y Presupuesto de Egresos Municipal correspondiente, a fin de dar atención a lo estipulado en el artículo 54 de la Ley General de Contabilidad Gubernamental, así como a los Lineamientos para la Construcción y Diseño de Indicadores de Desempeño, mediante la Metodología de Marco Lógico, emitidos por el Consejo Nacional de Armonización Contable (CONAC), publicados en el Diario Oficial de la Federación de fecha 16 de mayo de 2013.</p>
28	Desarrollo Forestal	<p>Programa Anual: Dar cumplimiento a lo dispuesto en los artículos 13 de la Ley General de Desarrollo Forestal Sustentable y 69, fracción I, inciso h) de la Ley Orgánica Municipal del Estado de México, a fin de implementar acciones para los proyectos que aseguran la permanencia de los bosques, a través del manejo y aprovechamiento sustentable, con la participación directa de dueños.</p>
		<p>MIR: Usar las MIR para los programas presupuestarios, ejecutados por el municipio, conforme a lo establecido en el Manual para la Planeación, Programación y Presupuesto de Egresos Municipal correspondiente, a fin de dar atención a lo estipulado en el artículo 54 de la Ley General de Contabilidad Gubernamental, así como a los Lineamientos para la Construcción y Diseño de Indicadores de Desempeño, mediante la Metodología de Marco Lógico, emitidos por el Consejo Nacional de Armonización Contable (CONAC), publicados en el Diario Oficial de la Federación de fecha 16 de mayo de 2013.</p>



38 Programas Presupuestarios No Programados y sin MIR		
Núm.	Programa Presupuestario	Recomendaciones
29	Fomento Acuícola	<p>Programa Anual: Cumplir con lo estipulado en los artículos 6 y 14 de la Ley General de Pesca y Acuicultura Sustentables, a fin de implementar acciones dirigidas a desarrollar la producción acuícola de acuerdo al potencial productivo regional.</p>
		<p>MIR: Usar las MIR para los programas presupuestarios, ejecutados por el municipio, conforme a lo establecido en el Manual para la Planeación, Programación y Presupuesto de Egresos Municipal correspondiente, a fin de dar atención a lo estipulado en el artículo 54 de la Ley General de Contabilidad Gubernamental, así como a los Lineamientos para la Construcción y Diseño de Indicadores de Desempeño, mediante la Metodología de Marco Lógico, emitidos por el Consejo Nacional de Armonización Contable (CONAC), publicados en el Diario Oficial de la Federación de fecha 16 de mayo de 2013.</p>
30	Seguros y Garantías Financieras Agropecuarias	<p>Programa Anual: Atender lo estipulado en los artículos 9.4 y 9.16 del Código Administrativo del Estado de México y Municipios, a fin de implementar acciones que eviten la descapitalización del productor ante la ocurrencia de un siniestro y de protección al patrimonio de la gente del campo, a través de seguros y fianzas.</p>
		<p>MIR: Usar las MIR para los programas presupuestarios, ejecutados por el municipio, conforme a lo establecido en el Manual para la Planeación, Programación y Presupuesto de Egresos Municipal correspondiente, a fin de dar atención a lo estipulado en el artículo 54 de la Ley General de Contabilidad Gubernamental, así como a los Lineamientos para la Construcción y Diseño de Indicadores de Desempeño, mediante la Metodología de Marco Lógico, emitidos por el Consejo Nacional de Armonización Contable (CONAC), publicados en el Diario Oficial de la Federación de fecha 16 de mayo de 2013.</p>



38 Programas Presupuestarios No Programados y sin MIR		
Núm.	Programa Presupuestario	Recomendaciones
31	Electrificación	<p>Programa Anual: Dar cumplimiento a lo estipulado en los artículos 125 fracción II de la Ley Orgánica Municipal del Estado de México y 228 fracción III y 230 del Código Financiero del Estado de México y Municipios, a fin de implementar acciones dirigidas a fomentar el uso de tecnologías que mejoren la calidad de los servicios de electrificación; así como la habitabilidad, seguridad e higiene de la vivienda social.</p>
		<p>MIR: Usar las MIR para los programas presupuestarios, ejecutados por el municipio, conforme a lo establecido en el Manual para la Planeación, Programación y Presupuesto de Egresos Municipal correspondiente, a fin de dar atención a lo estipulado en el artículo 54 de la Ley General de Contabilidad Gubernamental, así como a los Lineamientos para la Construcción y Diseño de Indicadores de Desempeño, mediante la Metodología de Marco Lógico, emitidos por el Consejo Nacional de Armonización Contable (CONAC), publicados en el Diario Oficial de la Federación de fecha 16 de mayo de 2013.</p>
32	Modernización de la Movilidad y el Transporte Terrestre	<p>Programa Anual: Cumplir lo dispuesto en los artículos 31 fracción XXXV Bis de la Ley Orgánica Municipal del Estado de México y 6 fracción VI y 9 fracción VIII de la Ley de Movilidad del Estado de México, a fin de implementar acciones orientadas a la modernización y optimización del servicio al transporte terrestre, a través de la coordinación intergubernamental para la organización técnica oportuna y racional que contribuya a la eficiencia y calidad en la prestación del servicio de transporte público.</p>
		<p>MIR: Usar las MIR para los programas presupuestarios, ejecutados por el municipio, conforme a lo establecido en el Manual para la Planeación, Programación y Presupuesto de Egresos Municipal correspondiente, a fin de dar atención a lo estipulado en el artículo 54 de la Ley General de Contabilidad Gubernamental, así como a los Lineamientos para la Construcción y Diseño de Indicadores de Desempeño, mediante la Metodología de Marco Lógico, emitidos por el Consejo Nacional de Armonización Contable (CONAC), publicados en el Diario Oficial de la Federación de fecha 16 de mayo de 2013.</p>



38 Programas Presupuestarios No Programados y sin MIR		
Núm.	Programa Presupuestario	Recomendaciones
33	Modernización de la Infraestructura para el Transporte Terrestre	<p>Programa Anual: Atender lo estipulado en los artículos 6, fracción VI, 9, fracción VIII y 21 de la Ley de Movilidad del Estado de México, a fin de implementar acciones dirigidas a ampliar, mantener y mejorar las condiciones de la red carretera, así como fomentar el equipamiento y las condiciones para un transporte óptimo.</p>
		<p>MIR: Usar las MIR para los programas presupuestarios, ejecutados por el municipio, conforme a lo establecido en el Manual para la Planeación, Programación y Presupuesto de Egresos Municipal correspondiente, a fin de dar atención a lo estipulado en el artículo 54 de la Ley General de Contabilidad Gubernamental, así como a los Lineamientos para la Construcción y Diseño de Indicadores de Desempeño, mediante la Metodología de Marco Lógico, emitidos por el Consejo Nacional de Armonización Contable (CONAC), publicados en el Diario Oficial de la Federación de fecha 16 de mayo de 2013.</p>
34	Fomento Turístico	<p>Programa Anual: Cumplir con lo dispuesto en los artículos 162 fracción IX de la Ley Orgánica Municipal del Estado de México y 4.1, 4.2, 4.6, 4.10 y 4.13 TER del Código Administrativo del Estado de México, a fin de integrar los proyectos que lleva a cabo el Gobierno Municipal para impulsar la inversión social y privada que incremente la calidad de los servicios turísticos.</p>
		<p>MIR: Usar las MIR para los programas presupuestarios, ejecutados por el municipio, conforme a lo establecido en el Manual para la Planeación, Programación y Presupuesto de Egresos Municipal correspondiente, a fin de dar atención a lo estipulado en el artículo 54 de la Ley General de Contabilidad Gubernamental, así como a los Lineamientos para la Construcción y Diseño de Indicadores de Desempeño, mediante la Metodología de Marco Lógico, emitidos por el Consejo Nacional de Armonización Contable (CONAC), publicados en el Diario Oficial de la Federación de fecha 16 de mayo de 2013.</p>



38 Programas Presupuestarios No Programados y sin MIR		
Núm.	Programa Presupuestario	Recomendaciones
35	Investigación Científica	<p>Programa Anual: Dar cumplimiento a lo estipulado en los artículos 96 Quáter, fracciones VIII y XIII de la Ley Orgánica Municipal del Estado de México y 1, 4, 14, 20, 56 y 57 de la Ley de Ciencia y Tecnología del Estado de México, a fin de implementar acciones encaminadas al financiamiento de la investigación aplicada, a través del conocimiento científico, en beneficio de las diversas áreas de conocimiento.</p>
		<p>MIR: Usar las MIR para los programas presupuestarios, ejecutados por el municipio, conforme a lo establecido en el Manual para la Planeación, Programación y Presupuesto de Egresos Municipal correspondiente, a fin de dar atención a lo estipulado en el artículo 54 de la Ley General de Contabilidad Gubernamental, así como a los Lineamientos para la Construcción y Diseño de Indicadores de Desempeño, mediante la Metodología de Marco Lógico, emitidos por el Consejo Nacional de Armonización Contable (CONAC), publicados en el Diario Oficial de la Federación de fecha 16 de mayo de 2013.</p>
36	Promoción Artesanal	<p>Programa Anual: Atender lo estipulado en el artículo 96 Quáter, fracción XIV de la Ley Orgánica Municipal del Estado de México, a fin de llevar a cabo actividades destinados a preservar y fomentar las expresiones artesanales municipales e impulsar su creatividad, diseño, producción y comercialización en el mercado local, nacional e internacional, para mejorar el nivel de vida de los artesanos y grupos étnicos.</p>
		<p>MIR: Usar las MIR para los programas presupuestarios, ejecutados por el municipio, conforme a lo establecido en el Manual para la Planeación, Programación y Presupuesto de Egresos Municipal correspondiente, a fin de dar atención a lo estipulado en el artículo 54 de la Ley General de Contabilidad Gubernamental, así como a los Lineamientos para la Construcción y Diseño de Indicadores de Desempeño, mediante la Metodología de Marco Lógico, emitidos por el Consejo Nacional de Armonización Contable (CONAC), publicados en el Diario Oficial de la Federación de fecha 16 de mayo de 2013.</p>



38 Programas Presupuestarios No Programados y sin MIR		
Núm.	Programa Presupuestario	Recomendaciones
37	Deuda Pública	<p>Programa Anual:</p> <p>Dar cumplimiento a lo estipulado en los artículos 102 de la Ley Orgánica Municipal del Estado de México y 259 fracción II, incisos a), b) y c) y 264 fracción I del Código Financiero del Estado de México y Municipios, a fin de implementar acciones dirigidas a abatir el rezago en el pago de obligaciones por los servicios que reciben, negociar mejores condiciones de financiamiento de la deuda con la banca comercial y de desarrollo y demás acreedores; y reducir gradualmente el pago de su servicio para contar con mayores recursos y destinarlos a la inversión pública productiva.</p>
		<p>MIR:</p> <p>Usar las MIR para los programas presupuestarios, ejecutados por el municipio, conforme a lo establecido en el Manual para la Planeación, Programación y Presupuesto de Egresos Municipal correspondiente, a fin de dar atención a lo estipulado en el artículo 54 de la Ley General de Contabilidad Gubernamental, así como a los Lineamientos para la Construcción y Diseño de Indicadores de Desempeño, mediante la Metodología de Marco Lógico, emitidos por el Consejo Nacional de Armonización Contable (CONAC), publicados en el Diario Oficial de la Federación de fecha 16 de mayo de 2013.</p>
38	Previsiones para el Pago de Adeudos de Ejercicios Fiscales Anteriores	<p>Programa Anual:</p> <p>Atender a lo estipulado en los artículos 102 de la Ley Orgánica Municipal del Estado de México y 259 fracción II incisos a), b) y c) y 264 fracción I del Código Financiero del Estado de México y Municipios, a fin de implementar acciones encaminadas al pago de adeudos que no fueron cubiertos en ejercicios anteriores.</p>
		<p>MIR:</p> <p>Usar las MIR para los programas presupuestarios, ejecutados por el municipio, conforme a lo establecido en el Manual para la Planeación, Programación y Presupuesto de Egresos Municipal correspondiente, a fin de dar atención a lo estipulado en el artículo 54 de la Ley General de Contabilidad Gubernamental, así como a los Lineamientos para la Construcción y Diseño de Indicadores de Desempeño, mediante la Metodología de Marco Lógico, emitidos por el Consejo Nacional de Armonización Contable (CONAC), publicados en el Diario Oficial de la Federación de fecha 16 de mayo de 2013.</p>
Número de Recomendaciones		76

Fuente: Elaboración del OSFEM.



La aplicación de la Metodología del Marco Lógico para los procesos de planeación, programación y presupuestación, permite ejecutar los recursos de la entidad municipal orientados a un Presupuesto basado en Resultados, con la finalidad de optimizar la planeación del desarrollo de la administración pública.

EVALUACIÓN PROGRAMÁTICA PRESUPUESTAL

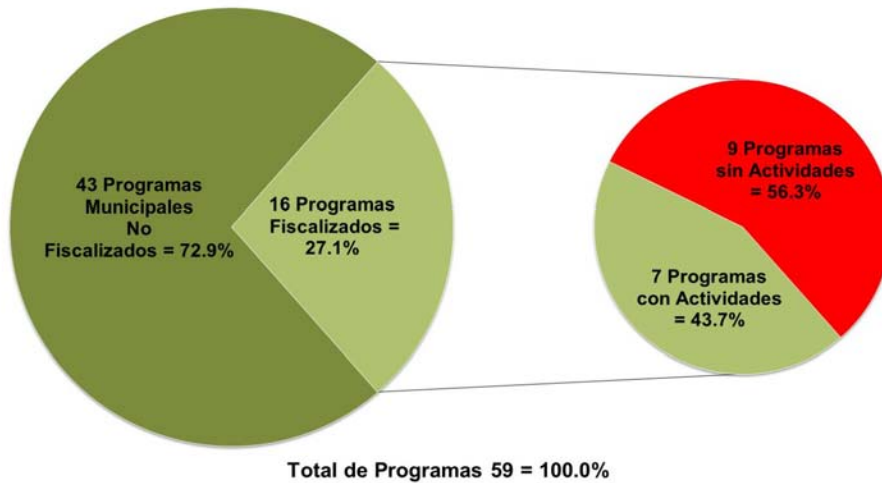
El Órgano Superior de Fiscalización del Estado de México determinó evaluar el cumplimiento de las metas físicas establecidas en los Programas Anuales (PA) de las entidades fiscalizables en el ejercicio 2018, teniendo como alcance 16 de los 59 programas presupuestarios, mismos que se especifican a continuación:

Programas Presupuestarios	
Conservación del Patrimonio Público	Gobierno Electrónico
Desarrollo de la Función Pública y Ética en el Servicio Público	Gestión Integral de Residuos Sólidos
Fortalecimiento de los Ingresos	Desarrollo Comunitario
Gasto Social e Inversión Pública	Alumbrado Público
Planeación y Presupuesto basado en Resultados	Vivienda
Seguridad Pública	Atención Médica
Protección Civil	Empleo
Transparencia	Modernización Industrial

Fuente: Elaboración del OSFEM.

Bajo este contexto, el Ayuntamiento ejecutó 7 de los 16 programas evaluados como se muestra en la siguiente gráfica:

**Cobertura de Fiscalización a las Metas Físicas de los Programas
Presupuestarios de la Administración Central**



Fuente: Elaboración del OSFEM, con información de la Cuenta Pública de la entidad.

Dicha evaluación permite al Ayuntamiento identificar, porcentualmente, el nivel de cumplimiento alcanzado a través del ejercicio de su gestión, a efecto de reorientar acciones e implementar políticas públicas con mayor enfoque a las necesidades de la población. En ese sentido, se presentan los resultados alcanzados en el ejercicio 2018 por la entidad municipal:



Descripción	Porcentaje de cumplimiento de las Metas del Proyecto	Estado Analítico del Presupuesto de Egresos 2018 (miles de pesos)		Recomendaciones
		Presupuesto		
		Anual	(Pagado + Devengado)	
Programa: Conservación del Patrimonio Público (Un proyecto)				
Proyecto: Conservación, Restauración y Difusión del Patrimonio Cultural	No programado	No presupuestado		La entidad municipal no programó ni presupuestó este proyecto, por lo que se recomienda dar cumplimiento a lo estipulado en el artículo 147-S, fracciones I, II, III, IV y V de la Ley Orgánica Municipal del Estado de México, a fin de implementar acciones enfocadas a restaurar, conservar y mantener en óptimas condiciones de uso, el patrimonio histórico, artístico y cultural de la entidad, con la finalidad de difundirlo entre la población.
Programa: Desarrollo de la Función Pública y Ética en el Servicio Público (Cuatro proyectos)				
Proyecto: Fiscalización, Control y Evaluación Interna de la Gestión Pública	2,187.8	25,594.3	23,887.4	El Ayuntamiento reflejó una inadecuada planeación, toda vez que superó en un 2,087.8 por ciento las metas del proyecto establecido en su Programa Anual 2018; sin embargo, ejerció el 93.3 por ciento del monto presupuestal. Derivado de lo anterior, se recomienda implementar medidas correctivas o replantear las metas del proyecto a partir de un eficaz y eficiente proceso de planeación, programación y presupuestación, a fin de adoptar el Presupuesto basado en Resultados, así como explicar el rebase de las metas, el origen de los recursos que permitieron alcanzar dicho nivel de cumplimiento y mantener congruencia entre las metas del proyecto y el presupuesto.



Descripción	Porcentaje de cumplimiento de las Metas del Proyecto	Estado Analítico del Presupuesto de Egresos 2018 (miles de pesos)		Recomendaciones
		Presupuesto		
		Anual	(Pagado + Devengado)	
Proyecto: Participación Social en la Formulación, Seguimiento, Control y Evaluación Interna de Obras, Programas y Servicios Públicos	No programado	No presupuestado		La entidad municipal no programó ni presupuestó este proyecto, por lo que se recomienda dar cumplimiento a lo estipulado en los artículos 48, fracción XVII, 53, fracción XIII, 112, fracciones XI y XVI, 113 B y 113 D de la Ley Orgánica Municipal del Estado de México y 7, 50, 51 y 52 de la Ley de Responsabilidades Administrativas del Estado de México y Municipios, a fin de implementar acciones para promover la participación organizada de la ciudadanía en la formulación, seguimiento, control y evaluación de programas de la administración pública municipal y en particular en lo relativo a obras y servicios de mayor impacto.
Proyecto: Responsabilidades Administrativas	759.2	6,175.4	4,321.1	El Ayuntamiento reflejó una inadecuada planeación, toda vez que superó en un 659.2 por ciento las metas del proyecto establecido en su Programa Anual 2018; sin embargo, ejerció el 70.0 por ciento del monto presupuestal. Derivado de lo anterior, se recomienda implementar medidas correctivas o replantear las metas del proyecto a partir de un eficaz y eficiente proceso de planeación, programación y presupuestación, a fin de adoptar el Presupuesto basado en Resultados, así como explicar el rebase de las metas, el origen de los recursos que permitieron alcanzar dicho nivel de cumplimiento y mantener congruencia entre las metas del proyecto y el presupuesto.



Descripción	Porcentaje de cumplimiento de las Metas del Proyecto	Estado Analítico del Presupuesto de Egresos 2018 (miles de pesos)		Recomendaciones
		Presupuesto		
		Anual	(Pagado + Devengado)	
Proyecto: Manifestación de Bienes y Declaración de Interés de los Servidores Públicos	No programado	No presupuestado		La entidad fiscalizable no programó ni presupuestó este proyecto, por lo que se recomienda dar cumplimiento a lo estipulado en los artículos 48, fracción XVII, 53, fracción XIII, 112, fracciones XI y XVI, 113 B y 113 D de la Ley Orgánica Municipal del Estado de México y 7, 50, 51 y 52 de la Ley de Responsabilidades Administrativas del Estado de México y Municipios, a fin de implementar acciones orientadas a la integración del padrón de obligados para su recepción, registro, evaluación y resguardo de las manifestaciones de bienes de los servidores públicos de la administración municipal.



Descripción	Porcentaje de cumplimiento de las Metas del Proyecto	Estado Analítico del Presupuesto de Egresos 2018 (miles de pesos)		Recomendaciones
		Presupuesto		
		Anual	(Pagado + Devengado)	
Programa: Fortalecimiento de los Ingresos (Dos proyectos)				
Proyecto: Captación y Recaudación de Ingresos	No programado	No presupuestado		La entidad fiscalizable no programó ni presupuestó este proyecto, por lo que se recomienda dar cumplimiento a lo estipulado en los artículos 48, fracción IX, 93 y 94 de la Ley Orgánica Municipal del Estado de México; 1, 6, 7, 9 y 19 de la Ley de Ingresos de los Municipios del Estado de México para el Ejercicio Fiscal Correspondiente; 16 de la Ley para la Mejora Regulatoria del Estado de México y Municipios y 107 del Código Financiero del Estado de México y Municipios, a fin de implementar acciones encaminadas a captar y recaudar los recursos provenientes de las contribuciones municipales y de los ingresos derivados del Sistema de Coordinación Fiscal.
Proyecto: Registro y Control de Caja y Tesorería	66,436.4	89,947.9	50,222.8	El Ayuntamiento reflejó una inadecuada planeación, toda vez que superó en un 66,336.4 por ciento las metas del proyecto establecido en su Programa Anual 2018; sin embargo, ejerció el 55.8 por ciento del monto presupuestal. Derivado de lo anterior, se recomienda implementar medidas correctivas o replantear las metas del proyecto a partir de un eficaz y eficiente proceso de planeación, programación y presupuestación, a fin de adoptar el Presupuesto basado en Resultados, así como explicar el rebase de las metas, el origen de los recursos que permitieron alcanzar dicho nivel de cumplimiento y mantener congruencia entre las metas del proyecto y el presupuesto.



Descripción	Porcentaje de cumplimiento de las Metas del Proyecto	Estado Analítico del Presupuesto de Egresos 2018 (miles de pesos)		Recomendaciones
		Presupuesto		
		Anual	(Pagado + Devengado)	
Programa: Gasto Social e Inversión Pública (Un proyecto)				
Proyecto: Asignación, Registro, Seguimiento y Control de la Inversión Pública Municipal	No programado	No presupuestado		La entidad fiscalizable no programó ni presupuestó este proyecto, por lo que se recomienda dar cumplimiento a lo estipulado en los artículos 48, fracción X, 96 Bis, fracción IX, 96 Quáter, fracción I y 98 de la Ley Orgánica Municipal del Estado de México y 218, fracción XI del Código Financiero del Estado de México y Municipios, a fin de implementar acciones dirigidas al análisis, distribución y registro de los recursos de inversión pública asignados para el ejercicio fiscal que corresponda; así como las acciones que se realizan para su seguimiento, control y el nivel de cumplimiento en la ejecución de las obras y/o acciones programadas.
Programa: Planeación y Presupuesto basado en Resultados (Cinco proyectos)				
Proyecto: Planeación de Proyectos para el Desarrollo Social	No programado	No presupuestado		La entidad municipal no programó ni presupuestó este proyecto, no obstante en el Plan de Desarrollo Municipal refiere vigilar que se cumplan las disposiciones normativas del plan municipal en materia de desarrollo urbano, por lo que se recomienda mantener congruencia con las acciones planeadas, programadas y presupuestadas, orientadas a cumplir lo dispuesto en el Plan y a lo estipulado en los artículos 16, 33 al 43, 52, 53, 54, 55 y 66 de la Ley General de Contabilidad Gubernamental; 13, 17, 19, 20 y 51 de la Ley de Planeación del Estado de México y Municipios; 115 de la Ley Orgánica Municipal del Estado de México; 14, fracción I y 55 de la Ley de Desarrollo Social del Estado de México; 294 y 339 del Código Financiero del Estado de México y Municipios y 20 del Reglamento de la Ley de Planeación del Estado de México y Municipios.



Descripción	Porcentaje de cumplimiento de las Metas del Proyecto	Estado Analítico del Presupuesto de Egresos 2018 (miles de pesos)		Recomendaciones
		Presupuesto		
		Anual	(Pagado + Devengado)	
Proyecto: Planeación y Evaluación para el Desarrollo Municipal	No programado	No presupuestado		La entidad municipal no programó ni presupuestó este proyecto, no obstante en el Plan de Desarrollo Municipal refiere revisar el Plan de Desarrollo Urbano Municipal para definir las áreas a urbanizar en cuanto al tipo de construcciones y actividades a desarrollar dentro de sus zona de influencia, por lo que se recomienda mantener congruencia con las acciones planeadas, programadas y presupuestadas, orientadas a cumplir lo dispuesto en el Plan y a lo estipulado en los artículos 16, 33 al 43, 52, 53, 54, 55 y 66 de la Ley General de Contabilidad Gubernamental; 13, 17, 19, 20 y 51 de la Ley de Planeación del Estado de México y Municipios; 115 de la Ley Orgánica Municipal del Estado de México; 14, fracción I y 55 de la Ley de Desarrollo Social del Estado de México; 294 y 339 del Código Financiero del Estado de México y Municipios y 20 del Reglamento de la Ley de Planeación del Estado de México y Municipios.
Proyecto: Operación y Seguimiento del COPLADEMUN	No programado	No presupuestado		La entidad municipal no programó ni presupuestó este proyecto, por lo que se recomienda dar cumplimiento a lo estipulado en los artículos 16, 33 al 43, 52, 53, 54, 55 y 66 de la Ley General de Contabilidad Gubernamental; 13, 17, 19, 20 y 51 de la Ley de Planeación del Estado de México y Municipios; 115 de la Ley Orgánica Municipal del Estado de México; 14, fracción I y 55 de la Ley de Desarrollo Social del Estado de México; 294 y 339 del Código Financiero del Estado de México y Municipios y 20 del Reglamento de la Ley de Planeación del Estado de México y Municipios, a fin de implementar acciones para coordinar y fungir como medio de enlace entre los sectores de la sociedad y los tres órdenes de gobierno para la integración, seguimiento y evaluación del Plan de Desarrollo Municipal y los planes y programas que de él deriven.



Descripción	Porcentaje de cumplimiento de las Metas del Proyecto	Estado Analítico del Presupuesto de Egresos 2018 (miles de pesos)		Recomendaciones
		Presupuesto		
		Anual	(Pagado + Devengado)	
Proyecto: Integración, Seguimiento y Control Presupuestal del Ayuntamiento	55.1	5,943.4	5,889.3	La entidad fiscalizable alcanzó el 55.1 por ciento del proyecto establecido en su Programa Anual 2018; sin embargo, ejerció el 99.1 por ciento del monto presupuestal. Por lo anterior, se recomienda implementar medidas que contribuyan a la planeación, programación y presupuestación y ejecución eficaz y eficiente de las metas, así como alinearlas con base al presupuesto. Bajo ese contexto, se presume una presunta responsabilidad.
Proyecto: Registro, Control Contable-Presupuestal y Cuenta de la Hacienda Pública Municipal	No programado	No presupuestado		El Ayuntamiento no programó ni presupuestó este proyecto, por lo que se recomienda dar cumplimiento a lo estipulado en los artículos 16, 33 al 43, 52, 53, 54, 55 y 66 de la Ley General de Contabilidad Gubernamental; 13, 17, 19, 20 y 51 de la Ley de Planeación del Estado de México y Municipios; 115 de la Ley Orgánica Municipal del Estado de México; 14, fracción I y 55 de la Ley de Desarrollo Social del Estado de México; 294 y 339 del Código Financiero del Estado de México y Municipios y 20 del Reglamento de la Ley de Planeación del Estado de México y Municipios, a fin de implementar acciones para la integración de la Cuenta Pública Municipal, así como aquellas orientadas a manejar, registrar y controlar los recursos financieros de la administración pública municipal, para el desarrollo de los diversos planes y programas.



Descripción	Porcentaje de cumplimiento de las Metas del Proyecto	Estado Analítico del Presupuesto de Egresos 2018 (miles de pesos)		Recomendaciones
		Presupuesto		
		Anual	(Pagado + Devengado)	
Programa: Seguridad Pública (Seis proyectos)				
Proyecto: Operación y Vigilancia para la Seguridad y Prevención del Delito	95.2	143,453.5	148,218.7	El Ayuntamiento alcanzó el 95.2 por ciento del proyecto establecido en su Programa Anual 2018, así mismo ejerció el 103.3 por ciento del monto presupuestal. Por lo anterior, se recomienda continuar con las estrategias establecidas que contribuyan a la planeación, programación, presupuestación y ejecución eficaz y eficiente de las metas.
Proyecto: Sistemas de Información, Comunicación y Tecnologías para la Seguridad Pública	No programado	No presupuestado		La entidad fiscalizable no programó ni presupuestó este proyecto, por lo que se recomienda dar cumplimiento a lo estipulado en los artículos 115, fracción VII de la Constitución Política de los Estados Unidos Mexicanos; 31, fracción XXXV Bis, 69, fracción I, inciso a), 142, 143 y 144 de la Ley Orgánica Municipal del Estado de México y 7 y 100, fracción IV de la Ley de Seguridad del Estado de México, a fin de implementar acciones que permitan ampliar la cobertura y alcance de los sistemas de comunicación, mediante la operación de redes de voz, datos y video, así como modernizar los sistemas de telecomunicación y radiocomunicación.



Descripción	Porcentaje de cumplimiento de las Metas del Proyecto	Estado Analítico del Presupuesto de Egresos 2018 (miles de pesos)		Recomendaciones
		Presupuesto		
		Anual	(Pagado + Devengado)	
Proyecto: Formación Profesional Especializada para Servidores Públicos de Instituciones de Seguridad Pública	No programado	No presupuestado		La entidad municipal no programó ni presupuestó este proyecto, no obstante en el Plan de Desarrollo Municipal refiere promover capacitación del cuerpo policiaco con el curso básico municipal, así como con el curso del primer respondiente, por lo que se recomienda mantener congruencia con las acciones planeadas, programadas y presupuestadas, orientadas a cumplir lo dispuesto en el Plan y a lo estipulado en los artículos 115, fracción VII de la Constitución Política de los Estados Unidos Mexicanos; 31, fracción XXXV Bis, 69, fracción I, inciso a), 142, 143 y 144 de la Ley Orgánica Municipal del Estado de México y 7 y 100, fracción IV de la Ley de Seguridad del Estado de México.
Proyecto: Vinculación, Participación, Prevención y Denuncia Social	No programado	No presupuestado		El ente fiscalizable no programó ni presupuestó este proyecto, no obstante en el Plan de Desarrollo Municipal refiere dar pláticas a la ciudadanía sobre acciones a tomar para la prevención del delito, en espacios públicos de todo el municipio, por lo que se recomienda mantener congruencia con las acciones planeadas, programadas y presupuestadas, orientadas a cumplir lo dispuesto en el Plan y a lo estipulado en los artículos 115, fracción VII de la Constitución Política de los Estados Unidos Mexicanos; 31, fracción XXXV Bis, 69, fracción I, inciso a), 142, 143 y 144 de la Ley Orgánica Municipal del Estado de México y 7 y 100, fracción IV de la Ley de Seguridad del Estado de México.



Descripción	Porcentaje de cumplimiento de las Metas del Proyecto	Estado Analítico del Presupuesto de Egresos 2018 (miles de pesos)		Recomendaciones
		Presupuesto		
		Anual	(Pagado + Devengado)	
Proyecto: Educación Vial	No programado	No presupuestado		El Ayuntamiento no programó ni presupuestó este proyecto, por lo que se recomienda dar cumplimiento a lo estipulado en los artículos 115, fracción VII de la Constitución Política de los Estados Unidos Mexicanos; 31, fracción XXXV Bis, 69, fracción I, inciso a), 142, 143 y 144 de la Ley Orgánica Municipal del Estado de México y 7 y 100, fracción IV de la Ley de Seguridad del Estado de México, a fin de implementar acciones para desarrollar y fomentar la cultura de la seguridad vial, a través de cursos y actividades que integren una cultura de respeto a la señalización y reglamentos al respecto.
Proyecto: Mantenimiento a los Dispositivos para el Control del Tránsito	No programado	No presupuestado		El ente municipal no programó ni presupuestó este proyecto, por lo que se recomienda dar cumplimiento a lo estipulado en los artículos 115, fracción VII de la Constitución Política de los Estados Unidos Mexicanos; 31, fracción XXXV Bis, 69, fracción I, inciso a), 142, 143 y 144 de la Ley Orgánica Municipal del Estado de México y 7 y 100, fracción IV de la Ley de Seguridad del Estado de México, a fin de implementar acciones para conservar en óptimas condiciones la red de semaforización y el señalamiento informativo y correctivo oportuno.



Descripción	Porcentaje de cumplimiento de las Metas del Proyecto	Estado Analítico del Presupuesto de Egresos 2018 (miles de pesos)		Recomendaciones
		Presupuesto		
		Anual	(Pagado + Devengado)	
Programa: Protección Civil (Seis proyectos)				
Proyecto: Concertación para la Protección Civil	431.0	15,740.3	11,920.8	La entidad fiscalizable reflejó una inadecuada planeación, toda vez que superó en un 331.0 por ciento las metas del proyecto establecido en su Programa Anual 2018; sin embargo, ejerció el 75.7 por ciento del monto presupuestal. Derivado de lo anterior, se recomienda implementar medidas correctivas o replantear las metas del proyecto a partir de un eficaz y eficiente proceso de planeación, programación y presupuestación, a fin de adoptar el Presupuesto basado en Resultados, así como explicar el rebase de las metas, el origen de los recursos que permitieron alcanzar dicho nivel de cumplimiento y mantener congruencia entre las metas del proyecto y el presupuesto.
Proyecto: Capacitación Integral y Actualización para la Protección Civil	No programado	No presupuestado		La entidad municipal no programó ni presupuestó este proyecto, no obstante en el Plan de Desarrollo Municipal refiere implementar capacitaciones en escuelas, comercios, industrias y a la población en general para mejorar el conocimiento ante una emergencia, por lo que se recomienda mantener congruencia con las acciones planeadas, programadas y presupuestadas, orientadas a cumplir lo dispuesto en el Plan y a lo estipulado en los artículos 3, 43, fracción V y 86 de la Ley General de Protección Civil; 31 Ter., 48, fracción XII bis, 69, fracción I, inciso a), 81, 81 Ter., fracción I, 144 bis y 144 Ter de la Ley Orgánica Municipal del Estado de México y 2 del Reglamento del Libro Sexto del Código Administrativo del Estado de México.



Descripción	Porcentaje de cumplimiento de las Metas del Proyecto	Estado Analítico del Presupuesto de Egresos 2018 (miles de pesos)		Recomendaciones
		Presupuesto		
		Anual	(Pagado + Devengado)	
Proyecto: Difusión y Comunicación para la Protección Civil	No programado	No presupuestado		El ente fiscalizable no programó ni presupuestó este proyecto, por lo que se recomienda dar cumplimiento a lo estipulado en los artículos 3, 43, fracción V y 86 de la Ley General de Protección Civil; 31 Ter., 48, fracción XII bis, 69, fracción I, inciso a), 81, 81 Ter., fracción I, 144 bis y 144 Ter de la Ley Orgánica Municipal del Estado de México y 2 del Reglamento del Libro Sexto del Código Administrativo del Estado de México, a fin de implementar actividades para difundir las medidas de prevención, para saber cómo actuar antes, durante y después de un desastre natural o siniestro, mediante los medios masivos electrónicos e impresos para fomentar con esto, una cultura de protección civil entre la población.
Proyecto: Prevención, Evaluación y Dictaminación de Riesgos	No programado	No presupuestado		La entidad municipal no programó ni presupuestó este proyecto, no obstante en el Plan de Desarrollo Municipal refiere verificar continuamente las medidas de seguridad en industrias, escuelas y comercios, así como mantener campañas de concientización, por lo que se recomienda mantener congruencia con las acciones planeadas, programadas y presupuestadas, orientadas a cumplir lo dispuesto en el Plan y a lo estipulado en los artículos 3, 43, fracción V y 86 de la Ley General de Protección Civil; 31 Ter., 48, fracción XII bis, 69, fracción I, inciso a), 81, 81 Ter., fracción I, 144 bis y 144 Ter de la Ley Orgánica Municipal del Estado de México y 2 del Reglamento del Libro Sexto del Código Administrativo del Estado de México.



Descripción	Porcentaje de cumplimiento de las Metas del Proyecto	Estado Analítico del Presupuesto de Egresos 2018 (miles de pesos)		Recomendaciones
		Presupuesto		
		Anual	(Pagado + Devengado)	
Proyecto: Identificación, Sistematización y Atlas de Riesgos	No programado	No presupuestado		El ente municipal no programó ni presupuestó este proyecto, por lo que se recomienda dar cumplimiento a lo estipulado en los artículos 3, 43, fracción V y 86 de la Ley General de Protección Civil; 31 Ter., 48, fracción XII bis, 69, fracción I, inciso a), 81, 81 Ter., fracción I, 144 bis y 144 Ter de la Ley Orgánica Municipal del Estado de México y 2 del Reglamento del Libro Sexto del Código Administrativo del Estado de México, a fin de implementar acciones enfocadas al levantamiento, sistematización y análisis de información cartográfica y estadística sobre fenómenos perturbadores y generadores de riesgo a la población, para una eficiente y eficaz toma de decisiones.
Proyecto: Coordinación de Atención de Emergencias y Desastres	No programado	No presupuestado		El ente municipal no programó ni presupuestó este proyecto, por lo que se recomienda dar cumplimiento a lo estipulado en los artículos 3, 43, fracción V y 86 de la Ley General de Protección Civil; 31 Ter., 48, fracción XII bis, 69, fracción I, inciso a), 81, 81 Ter., fracción I, 144 bis y 144 Ter de la Ley Orgánica Municipal del Estado de México y 2 del Reglamento del Libro Sexto del Código Administrativo del Estado de México, a fin de implementar acciones enfocadas a la atención oportuna de emergencias que demanda la población, a través de la participación coordinada de instancias de los diferentes ámbitos y órdenes de gobierno.



Descripción	Porcentaje de cumplimiento de las Metas del Proyecto	Estado Analítico del Presupuesto de Egresos 2018 (miles de pesos)		Recomendaciones
		Presupuesto		
		Anual	(Pagado + Devengado)	
Programa: Transparencia (Un proyecto)				
Proyecto: Vinculación Ciudadana con la Administración Pública	No programado	No presupuestado		La entidad municipal no programó ni presupuestó este proyecto, por lo que se recomienda dar cumplimiento a lo estipulado en los artículos 23, fracciones IV, IX, X y XI de la Ley de Transparencia y Acceso a la Información Pública del Estado de México y Municipios y 69, inciso Y) de la Ley Orgánica Municipal del Estado de México, a fin de implementar acciones encaminadas a proporcionar información gubernamental de interés a la ciudadanía, así como a mantenerla informada sobre los programas especiales, acciones y logros del quehacer gubernamental, mediante procesos de transparencia y rendición de cuentas que propicien una buena interacción entre la población y el gobierno.
Programa: Gobierno Electrónico (Un proyecto)				
Proyecto: Innovación Gubernamental con Tecnologías de Información	No programado	No presupuestado		El ente fiscalizable no programó ni presupuestó este proyecto, por lo que se recomienda dar cumplimiento a lo estipulado en los artículos 31, fracciones I Quáter y I Quintus de la Ley Orgánica Municipal del Estado de México; 19 de la Ley que Regula el Uso de Tecnologías de la Información y Comunicación para la Seguridad Pública del Estado de México y 50, fracción XVI de la Ley de Responsabilidades Administrativas del Estado de México y Municipios, a fin de implementar acciones tendientes a impulsar el gobierno electrónico; contribuir a la automatización de procesos, de sistemas prioritarios y al desarrollo de sistemas que requiera la administración pública, basados en tecnología de punta, conservando los criterios de estandarización para su optimización.



Descripción	Porcentaje de cumplimiento de las Metas del Proyecto	Estado Analítico del Presupuesto de Egresos 2018 (miles de pesos)		Recomendaciones
		Presupuesto		
		Anual	(Pagado + Devengado)	
Programa: Gestión Integral de Residuos Sólidos (Dos proyectos)				
Proyecto: Manejo Integral de Residuos Sólidos	No programado	No presupuestado		La entidad municipal no programó ni presupuestó este proyecto, no obstante en el Plan de Desarrollo Municipal refiere realizar recorridos para evaluar la recolección de los residuos sólidos de acuerdo al programa previamente elaborado, por lo que se recomienda mantener congruencia con las acciones planeadas, programadas y presupuestadas, orientadas a cumplir lo dispuesto en el Plan y a lo estipulado en los artículos 115, fracción III, inciso c) de la Constitución Política de los Estados Unidos Mexicanos; 6 y 10 de la Ley General para la Prevención y Gestión Integral de los Residuos y 125, fracción III de la Ley Orgánica Municipal del Estado de México.
Proyecto: Coordinación para Servicios de Limpia y Recolección de Desechos Sólidos	No programado	No presupuestado		La entidad municipal no programó ni presupuestó este proyecto, no obstante en el Plan de Desarrollo Municipal refiere realizar un programa de mantenimiento de la maquinaria que se encuentra en el parque vehicular municipal para que opere de manera regular, por lo que se recomienda mantener congruencia con las acciones planeadas, programadas y presupuestadas, orientadas a cumplir lo dispuesto en el Plan y a lo estipulado en los artículos 115, fracción III, inciso c) de la Constitución Política de los Estados Unidos Mexicanos; 6 y 10 de la Ley General para la Prevención y Gestión Integral de los Residuos y 125, fracción III de la Ley Orgánica Municipal del Estado de México.



Descripción	Porcentaje de cumplimiento de las Metas del Proyecto	Estado Analítico del Presupuesto de Egresos 2018 (miles de pesos)		Recomendaciones
		Presupuesto		
		Anual	(Pagado + Devengado)	
Programa: Desarrollo Comunitario (Dos proyectos)				
Proyecto: Promoción a la Participación Comunitaria	No programado	No presupuestado		La entidad municipal no programó ni presupuestó este proyecto, no obstante en el Plan de Desarrollo Municipal refiere gestionar la realización de reuniones mensuales con el Consejo de Participación Social Municipal, por lo que se recomienda mantener congruencia con las acciones planeadas, programadas y presupuestadas, orientadas a cumplir lo dispuesto en el Plan y a lo estipulado en los artículos 73, 74, 75 y 162, fracción VI de la Ley Orgánica Municipal del Estado de México.
Proyecto: Apoyo a la Comunidad	No programado	No presupuestado		La entidad municipal no programó ni presupuestó este proyecto, no obstante en el Plan de Desarrollo Municipal refiere gestionar láminas, cemento y pintura para la comunidad por lo que se recomienda mantener congruencia con las acciones planeadas, programadas y presupuestadas, orientadas a cumplir lo dispuesto en el Plan y a lo estipulado en los artículos 73, 74, 75 y 162, fracción VI de la Ley Orgánica Municipal del Estado de México.



Descripción	Porcentaje de cumplimiento de las Metas del Proyecto	Estado Analítico del Presupuesto de Egresos 2018 (miles de pesos)		Recomendaciones
		Presupuesto		
		Anual	(Pagado + Devengado)	
Programa: Alumbrado Público (Un proyecto)				
Proyecto: Alumbrado Público	27,640.6	70,416.6	85,652.5	La entidad municipal reflejó una inadecuada planeación, toda vez que superó en un 27,540.6 por ciento las metas del proyecto establecido en su Programa Anual 2018; sin embargo, superó en 21.6 por ciento el monto presupuestal. Por lo anterior, se recomienda implementar medidas correctivas o replantear las metas del proyecto a partir de un eficaz y eficiente proceso de planeación, programación y presupuestación, a fin de adoptar el Presupuesto basado en Resultados, así como explicar el rebase de las metas, el origen de los recursos que permitieron alcanzar dicho nivel de cumplimiento y mantener congruencia entre las metas del proyecto y el presupuesto.
Programa: Vivienda (Un proyecto)				
Proyecto: Mejoramiento de la Vivienda	No programado	No presupuestado		La entidad municipal no programó ni presupuestó este proyecto, no obstante en el Plan de Desarrollo Municipal refiere hacer gestiones para programar pisos firmes y programa de lozas, por lo que se recomienda mantener congruencia con las acciones planeadas, programadas y presupuestadas, orientadas a cumplir lo dispuesto en el Plan y a lo estipulado en el artículo 11, fracción V de la Ley de Desarrollo Social del Estado de México.



Descripción	Porcentaje de cumplimiento de las Metas del Proyecto	Estado Analítico del Presupuesto de Egresos 2018 (miles de pesos)		Recomendaciones
		Presupuesto		
		Anual	(Pagado + Devengado)	
Programa: Atención Médica (Un proyecto)				
Proyecto: Apoyo Municipal a la Prestación de Servicios de Salud para las Personas	No programado	No presupuestado		El ente municipal no programó ni presupuestó este proyecto, no obstante en el Plan de Desarrollo Municipal refiere promover y apoyar programas de prevención, detección y atención temprana de enfermedades degenerativas, por lo que se recomienda mantener congruencia con las acciones planeadas, programadas y presupuestadas, orientadas a cumplir lo dispuesto en el Plan y a lo estipulado en los artículos 9 y 403 de la Ley General de Salud; 69, fracción I, inciso ñ) de la Ley Orgánica Municipal del Estado de México y 7 y 14, fracción VII de la Ley de Asistencia Social del Estado de México y Municipios
Programa: Empleo (Tres proyectos)				
Proyecto: Colocación de Trabajadores Desempleados	No programado	No presupuestado		El ente municipal no programó ni presupuestó este proyecto, no obstante en el Plan de Desarrollo Municipal refiere gestionar en coordinación con el Gobierno Federal y Estatal 3 ferias de empleo anuales, por lo que se recomienda mantener congruencia con las acciones planeadas, programadas y presupuestadas, orientadas a cumplir lo dispuesto en el Plan y a lo estipulado en el artículo 31, fracción XXIII, 69, fracción I, inciso n) y 96 Quáter, fracciones I y XIII de la Ley Orgánica Municipal del Estado de México.



Descripción	Porcentaje de cumplimiento de las Metas del Proyecto	Estado Analítico del Presupuesto de Egresos 2018 (miles de pesos)		Recomendaciones
		Presupuesto		
		Anual	(Pagado + Devengado)	
Proyecto: Fomento para el Autoempleo	No programado	No presupuestado		La entidad municipal no programó ni presupuestó este proyecto, por lo que se recomienda dar cumplimiento a lo estipulado en los artículos 31, fracción XXIII, 69, fracción I, inciso n) y 96 Quáter, fracciones I y XIII de la Ley Orgánica Municipal del Estado de México, a fin de implementar acciones de apoyo a personas desempleadas con experiencia laboral que sean buscadores activos de empleo, con deseos de emplearse o auto emplearse.
Proyecto: Capacitación, Adiestramiento y Productividad en el Trabajo	No programado	No presupuestado		El ente fiscalizable no programó ni presupuestó este proyecto, por lo que se recomienda dar cumplimiento a lo estipulado en los artículos 31, fracción XXIII, 69, fracción I, inciso n) y 96 Quáter, fracciones I y XIII de la Ley Orgánica Municipal del Estado de México, a fin de implementar acciones encaminadas a formar profesionistas y técnicos, a través de la impartición de diplomados, cursos de profesionalización y capacitación.
Programa: Modernización Industrial (Dos proyectos)				
Proyecto: Fortalecimiento a la Micro y Pequeña Empresa	127.5	6,177.3	3,966.3	La entidad municipal reflejó una inadecuada planeación, toda vez que superó en un 27.5 por ciento las metas del proyecto establecido en su Programa Anual 2018; sin embargo, ejerció el 64.2 por ciento del monto presupuestal. Por lo anterior, se recomienda implementar medidas correctivas o replantear las metas del proyecto a partir de un eficaz y eficiente proceso de planeación, programación y presupuestación, a fin de adoptar el Presupuesto basado en Resultados, así como explicar el rebase de las metas, el origen de los recursos que permitieron alcanzar dicho nivel de cumplimiento y mantener congruencia entre las metas del proyecto y el presupuesto.



Descripción	Porcentaje de cumplimiento de las Metas del Proyecto	Estado Analítico del Presupuesto de Egresos 2018 (miles de pesos)		Recomendaciones
		Presupuesto		
		Anual	(Pagado + Devengado)	
Proyecto: Fortalecimiento a la Competitividad	No programado	No presupuestado		El ente municipal no programó ni presupuestó este proyecto, no obstante en el Plan de Desarrollo Municipal refiere generar las mejores condiciones posibles para facilitar la inversión productiva y la creación de empleos en el Municipio, por lo que se recomienda mantener congruencia con las acciones planeadas, programadas y presupuestadas, orientadas a cumplir lo dispuesto en el Plan y a lo estipulado en los artículos 31, fracciones I Ter y 96 Quáter, fracciones I, II, II Bis, IV, V, VI, VII, VIII, IX, X, XI y XII de la Ley Orgánica Municipal del Estado de México.
Número de Recomendaciones				39

Fuente: Elaboración del OSFEM, con información de la Cuenta Pública de la entidad.

MATRIZ DE INDICADORES PARA RESULTADOS (MIR)

En la Cuenta Pública 2018, el Órgano Superior de Fiscalización del Estado de México llevó a cabo la evaluación de los resultados de los indicadores del nivel “Componente”, correspondientes a las Matrices de Indicadores para Resultados de los programas presupuestarios con los que operaron las entidades fiscalizables; en virtud de que los indicadores a nivel Componente, miden los bienes y servicios generados y/o entregados a los beneficiados de acuerdo a los resultados esperados.

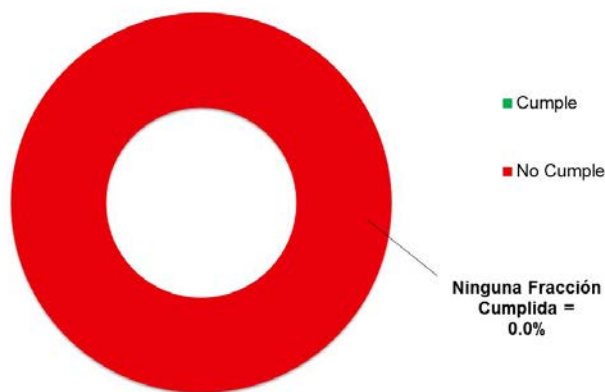
En este orden de ideas, el Órgano Superior de Fiscalización del Estado de México identificó que ninguna de las Matrices de Indicadores para Resultados (MIR) presentadas por la entidad municipal se apegó a las MIR establecidas en el Manual para la Planeación, Programación y Presupuesto de Egresos Municipal correspondiente al ejercicio fiscal 2018, por lo que no fue posible constatar si éstas fueron realizadas bajo los principios de lógica horizontal y vertical de la Metodología de Marco Lógico (MML).

Recomendaciones

1. Usar las MIR para los programas presupuestarios ejecutados por el municipio conforme a lo establecido en el Manual para la Planeación, Programación y Presupuesto de Egresos Municipal correspondiente, a fin de dar atención a lo estipulado en el artículo 54 de la Ley General de Contabilidad Gubernamental, así como a los Lineamientos para la Construcción y Diseño de Indicadores de Desempeño mediante la Metodología de Marco Lógico, emitidos por el Consejo Nacional de Armonización Contable (CONAC), publicados en el Diario Oficial de la Federación de fecha 16 de mayo de 2013.
2. Aplicar las Matrices de Indicadores para Resultados, para cada uno de los Programas Presupuestarios establecidos en su Programa Anual, considerando los principios de lógica horizontal y vertical establecidos por la Metodología de Marco Lógico (MML).
3. Implementar acciones encaminadas a promover la congruencia entre la aplicación de los indicadores de desempeño, considerando la Metodología de Marco Lógico con base en las Matrices de Indicadores para Resultados, respecto de la ejecución de los proyectos del programa presupuestario, en el marco de los principios de la Gestión para Resultados.

Número de Recomendaciones**3****Fuente:** Elaboración del OSFEM, con información de la Cuenta Pública de la entidad.**TRANSPARENCIA EN EL ÁMBITO MUNICIPAL**

En virtud de que la transparencia es un elemento base de la democracia que da credibilidad y legitimidad al sistema político en todas las esferas del go bierno, fortaleciendo la rendición de cuentas, el Órgano Técnico de la Legislatura ejerció acciones de fiscalización en este rubro, midiendo el nivel de cumplimiento al mandato legal mediante este indicador. A continuación, se muestra el resultado:

**Resultados de la Evaluación de Transparencia en el
Ámbito Municipal**



Hallazgo	Recomendación
El Ayuntamiento obtuvo un resultado negativo, toda vez que no dio cumplimiento a ninguna de las cincuenta y dos fracciones del artículo 92 de la Ley de Transparencia y Acceso a la Información Pública del Estado de México y Municipios (LTAIPEMyM).	Poner a disposición del público de manera permanente y actualizada de forma sencilla, precisa y entendible, en los respectivos medios electrónicos, de acuerdo con sus facultades, atribuciones y/o funciones, según corresponda la información a que se refiere la Ley de Transparencia y Acceso a la Información Pública del Estado de México y Municipios (LTAIPEMyM), a través de su sitio de internet y de la Plataforma Nacional.
Resultado de la Evaluación: Crítico	

Fuente: Elaboración del OSFEM.

DOCUMENTOS PARA EL DESARROLLO INSTITUCIONAL

Para lograr una eficiente administración pública municipal es indispensable que la entidad cuente con los manuales de organización y de procedimientos, así mismo con el Organigrama y el Reglamento Interior, por lo cual el Órgano Superior de Fiscalización del Estado de México verificó la existencia y actualización de dichos documentos mediante la aplicación de este indicador.

A continuación, se detalla el resultado de la revisión a la información remitida por la entidad:

Documentos para el Desarrollo Institucional





Hallazgo	Recomendación
La entidad municipal no remitió evidencia documental de contar con la totalidad de los manuales de organización y procedimientos, así como el Organigrama y el Reglamento Interior.	Elaborar, aprobar y mantener actualizados la totalidad de los referidos documentos básicos de la administración pública, a fin de eficientar su gestión municipal.
Resultado de la Evaluación: Crítico	

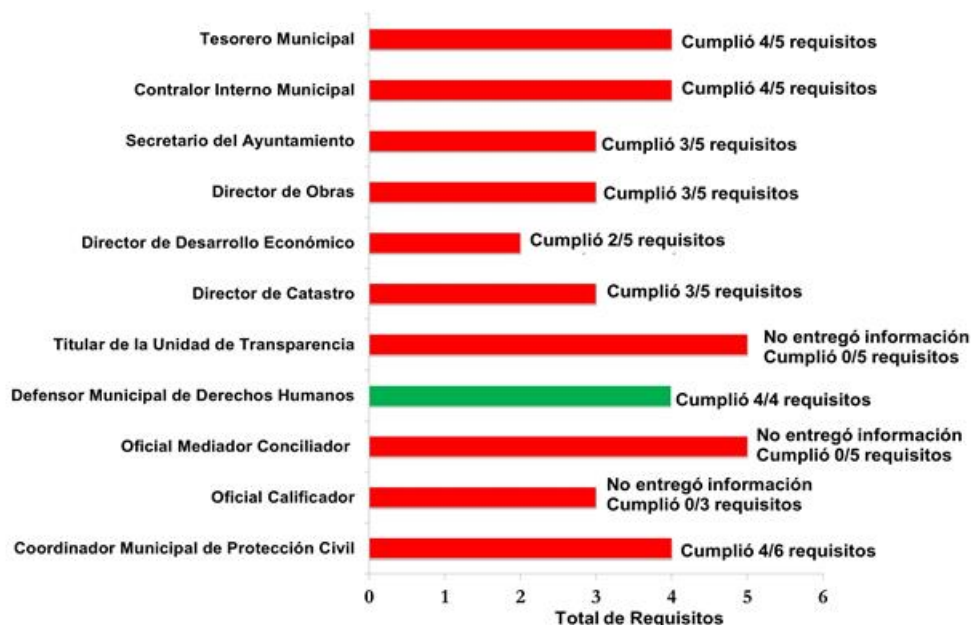
Fuente: Elaboración del OSFEM.

COMPETENCIA LABORAL DE LOS SERVIDORES PÚBLICOS

El Órgano Superior de Fiscalización del Estado de México determinó evaluar la competencia laboral de los servidores públicos adscritos a las diferentes áreas del Ayuntamiento, verificando el cumplimiento a los artículos 17 de la Ley General de Protección Civil; 32, 81 Bis, 92, fracciones I y IV, 96, fracción I, 96 Ter, 96 Quintus, 113, 147 I y 149, fracciones I y II de la Ley Orgánica Municipal del Estado de México; 57 de Ley de Transparencia y Acceso a la Información Pública del Estado de México y Municipios y 169, fracción IV del Código Financiero del Estado de México y Municipios, con la finalidad de emitir recomendaciones que incidan en las actividades inherentes al puesto que desempeñan.

En este sentido, la evaluación de la competencia laboral se realizó con la información proporcionada por la entidad fiscalizable, cuyos resultados son los siguientes:

Evaluación de la Competencia Laboral de los Servidores Públicos



Fuente: Elaboración del OSFEM.

Como se muestra en la gráfica anterior, algunos de los servidores públicos del ente municipal no cumplen con la totalidad de los requisitos establecidos en la Ley para ocupar los cargos que les fueron conferidos, los cuales se detallan a continuación:

Hallazgos de la Competencia Laboral de los Servidores Públicos						
Servidor Público	Título Profesional	Experiencia Mínima de un Año	Certificación de Competencia Laboral	Constancia de No Inhabilitación	Certificado de No Antecedentes Penales	Cumple
Tesorero Municipal	Sí	Sí	No	Sí	Sí	No
Recomendación: Contratar un Tesorero Municipal que cumpla con los requisitos establecidos en los artículos 32 y 96, fracción I de la Ley Orgánica Municipal del Estado de México.						
Contralor Interno Municipal	Sí	Sí	No	Sí	Sí	No
Recomendación: Contratar un Contralor Interno Municipal que cumpla con los requisitos establecidos en los artículos 32, 96, fracción I y 113 de la Ley Orgánica Municipal del Estado de México.						



Hallazgos de la Competencia Laboral de los Servidores Públicos						
Servidor Público	Título Profesional	Experiencia Mínima de un Año	Certificación de Competencia Laboral	Constancia de No Inhabilitación	Certificado de No Antecedentes Penales	Cumple
Secretario del Ayuntamiento	No	Sí	No	Sí	Sí	No
Recomendación: Contratar un Secretario del Ayuntamiento que cumpla con los requisitos establecidos en los artículos 32 y 92, fracciones I y IV de la Ley Orgánica Municipal del Estado de México.						
Director de Obras	No	Sí	Sí	No	Sí	No
Recomendación: Contratar un Director de Obras que cumpla con los requisitos establecidos en los artículos 32 y 96 Ter. de la Ley Orgánica Municipal del Estado de México.						
Director de Desarrollo Económico	No	No	Sí	Sí	No	No
Recomendación: Contratar un Director de Desarrollo Económico que cumpla con los requisitos establecidos en los artículos 32 y 96 Quintus de la Ley Orgánica Municipal del Estado de México.						
Director de Catastro	No	Sí	No	Sí	Sí	No
Recomendación: Contratar un Director de Catastro Municipal que cumpla con los requisitos establecidos en los artículos 32 de la Ley Orgánica Municipal del Estado de México y 169, fracción IV del Código Financiero del Estado de México y Municipios.						
Titular de la Unidad de Transparencia	No Entregó Información					No
Recomendación: Atender en lo subsecuente las solicitudes de información que emite el Órgano Técnico de la Legislatura y contratar un Titular de la Unidad de Transparencia que cumpla con los requisitos establecidos en los artículos 32 de la Ley Orgánica Municipal del Estado de México y 57, fracción I de la Ley de Transparencia y Acceso a la Información Pública del Estado de México y Municipios. Dicha situación se hizo de conocimiento a la Unidad de Asuntos Jurídicos del OSFEM para que iniciara los procedimientos jurídicos correspondientes.						



Hallazgos de la Competencia Laboral de los Servidores Públicos

Servidor Público	Título Profesional	Estudios Especializados en Materia de Derechos Humanos	Constancia de No Inhabilitación	Certificado de No Antecedentes Penales	Cumple
Defensor Municipal de Derechos Humanos	Sí	Sí	Sí	Sí	Sí

Recomendación: Continuar con los trabajos de formación profesional especializada en materia de Derechos Humanos para cumplir con los requisitos establecidos en los artículos 32 y 147 I de la Ley Orgánica Municipal del Estado de México.

Servidor Público	Título Profesional	Evidencia Documental de la Acreditación de Estudios en Materia de Mediación	Certificación de Competencia Laboral	Constancia de No Inhabilitación	Certificado de No Antecedentes Penales	Cumple
Oficial Mediador Conciliador	No Entregó Información					No

Recomendación: Atender en lo subsecuente las solicitudes de información que emite el Órgano Técnico de la Legislatura y contratar un Oficial Mediador Conciliador que cumpla con los requisitos establecidos en los artículos 32 y 149, fracción I de la Ley Orgánica Municipal del Estado de México. Dicha situación se hizo de conocimiento a la Unidad de Asuntos Jurídicos del OSFEM para que iniciara los procedimientos jurídicos correspondientes.

Servidor Público	Título Profesional	Constancia de No Inhabilitación	Certificado de No Antecedentes Penales	Cumple
Oficial Calificador	No Entregó Información			No

Recomendación: Atender en lo subsecuente las solicitudes de información que emite el Órgano Técnico de la Legislatura y contratar un Oficial Calificador que cumpla con los requisitos establecidos en los artículos 32 y 149, fracción II de la Ley Orgánica Municipal del Estado de México. Dicha situación se hizo de conocimiento a la Unidad de Asuntos Jurídicos del OSFEM para que iniciara los procedimientos jurídicos correspondientes.

Servidor Público	Título Profesional	Experiencia Mínima de Un Año	Certificación de Competencia Laboral	Cursos de Capacitación en Materia de Protección Civil	Constancia de No Inhabilitación	Certificado de No Antecedentes Penales	Cumple
Coordinador Municipal de Protección Civil	No	Sí	No	Sí	Sí	Sí	No

Recomendación: Contratar un Coordinador Municipal de Protección Civil que cumpla con los requisitos establecidos en los artículos 17 de la Ley General de Protección Civil y 32 y 81 Bis de la Ley Orgánica Municipal del Estado de México.

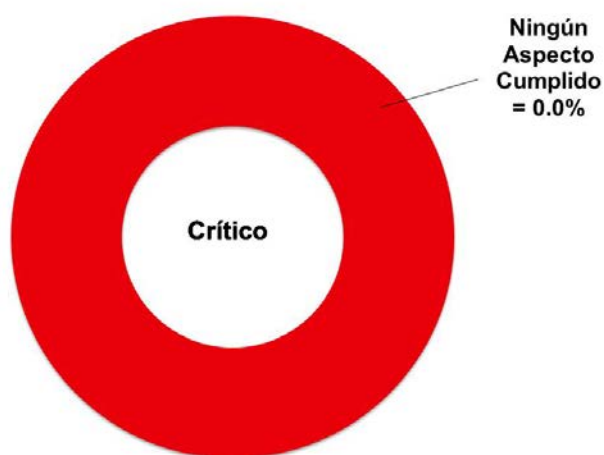
Fuente: Elaboración del OSFEM.

EVALUACIÓN DE MEJORA REGULATORIA MUNICIPAL

En materia de Mejora Regulatoria Municipal, el Órgano Técnico de la Legislatura verificó que el Ayuntamiento atendiera el marco jurídico establecido en el artículo 139 Bis de la Constitución Política del Estado Libre y Soberano de México, a la Ley para la Mejora Regulatoria del Estado de México y Municipios y su respectivo Reglamento, así como la Ley Orgánica Municipal del Estado de México, la Ley de Competitividad y Ordenamiento Comercial del Estado de México y Municipios y la Ley de Gobierno Digital del Estado de México y Municipios.

Para llevar a cabo esta revisión, se solicitó al Ayuntamiento Información para el Diagnóstico de la Mejora Regulatoria Municipal 2018; sin embargo, la entidad hizo caso omiso de presentar la “Solicitud de Información para el Diagnóstico de la Mejora Regulatoria Municipal 2018”, así como la evidencia comprobatoria para cada uno de los 30 reactivos que integran el documento en cuestión, conforme a los requerimientos del Órgano Superior de Fiscalización; procediéndose a notificar este hecho a la Unidad de Asuntos Jurídicos del OSFEM, a fin que se implementaran los procedimientos legales conducentes. Así mismo, se procedió a emitir el Pliego de Recomendaciones y el Oficio de Promoción, en los cuales se le informó el nivel de calificación que obtuvo, como se muestra en la siguiente gráfica:

Resultado de la Evaluación de la Mejora Regulatoria



Fuente: Elaboración del OSFEM.



En ese sentido, para un adecuado desempeño en materia de Mejora Regulatoria, así como dar cumplimiento a las disposiciones normativas aplicables a nivel municipal, es necesario que la entidad atienda las siguientes:

Recomendaciones

1. Instaurar la Comisión Municipal de Mejora Regulatoria con la respectiva aprobación de Cabildo.
2. Que la Comisión Municipal de Mejora Regulatoria sesione de manera ordinaria por lo menos cuatro veces al año.
3. Conformar los Comités Internos de Mejora Regulatoria en todas las Dependencias y Organismos Auxiliares de la Administración Municipal.
4. Sesionar cada tres meses los Comités Internos de Mejora Regulatoria.
5. Elaborar el Programa Anual de Mejora Regulatoria, aprobado por la Comisión Municipal de Mejora Regulatoria, así como en la primera sesión de cabildo del ejercicio a aplicar.
6. Elaborar y autorizar el Informe Anual de Avance Programático de Mejora Regulatoria del ejercicio.
7. Validar el Informe Anual de Avance Programático de Mejora Regulatoria, mediante la Comisión Municipal de Mejora Regulatoria.
8. Autorizar mediante sesión de cabildo el Informe Anual de Avance Programático de Mejora Regulatoria del ejercicio.
9. Implementar una dirección electrónica específica en la página web del Ayuntamiento dónde se evidencie el funcionamiento de la Normateca en el apartado de Mejora Regulatoria.
10. Instaurar convenios de coordinación con dependencias Estatales y/o Federativas en materia de Mejora Regulatoria.
11. Contar con Informes de Avance Programático Municipal, derivados del Sistema de Apertura Rápida de Empresas.
12. Crear en su portal de internet u acceso dentro del apartado de Mejora Regulatoria, en el cual se encuentre el Registro Municipal de Trámites y Servicios, debidamente integrado y actualizado.
13. Elaborar el Proyecto de Evaluación de Resultados en materia de Mejora Regulatoria correspondiente al año.
14. Constituir y mantener actualizado el Catálogo de Trámites y Servicios que brinda el municipio con firmas y/o sellos del Secretario Técnico de la Comisión Municipal de Mejora Regulatoria.
15. Definir una dirección electrónica específica del apartado de Mejora Regulatoria en la página web del Ayuntamiento, en la cual se despliegue la información del Programa Anual de Mejora Regulatoria, el Catálogo de Trámites y Servicios, el Reglamento Municipal y demás documentos inherentes a la materia.
16. Someter a revisión de la Comisión Estatal de Mejora Regulatoria, el Registro Municipal de Mejora Regulatoria, para su visto bueno y actualización, tomando en consideración los lineamientos y/o disposiciones emitidas por dicha instancia.
17. Publicar en la Gaceta Municipal el “Reglamento Municipal de Mejora Regulatoria”, con las especificaciones contenidas en Ley.
18. Conformar un Registro Municipal de Unidades Económicas, el cual deberá estar integrado por lo menos de los siguientes datos:
 - Clave única, que se integrará de una serie alfanumérica.
 - Nombre del municipio.
 - Nombre del titular.
 - Actividad económica.
 - Fecha de inicio de actividades.
 - Tipo de impacto.
 - Domicilio de la unidad económica.
 - Visitas y procedimientos de verificación en su caso.
 - Sanciones en su caso.



Recomendaciones

- Las demás que le confieran esta Ley y otras disposiciones aplicables.
- 19. Realizar visitas de verificación a las unidades económicas que operan en su demarcación.
- 20. Emitir las Licencias de Funcionamiento, mediante la ventanilla única del municipio.
- 21. Contar con evidencia documental que corrobore la instalación del Sistema de Apertura Rápida de Empresas (S.A.R.E.) en su entidad.
- 22. Implementar el Programa para el otorgamiento de Licencias y/o Permisos Provisionales para negocios de bajo riesgo en su entidad.
- 23. Designar a la Unidad Administrativa que se encargará del control y seguimiento del Gobierno Digital en su entidad.
- 24. Informar trimestralmente el Reporte de Avance de los Programas de Trabajo de Tecnologías de Información al Secretario Técnico de su municipio.
- 25. Obtener el certificado digital de la firma electrónica avanzada para la elaboración de trámites y servicios de la Dirección General del Sistema Estatal de Informática (DGSEI).
- 26. Designar a un Enlace de Mejora Regulatoria en su municipio.
- 27. Aprobar el Programa Permanente de Mejora Regulatoria, por su Comisión Municipal de Mejora Regulatoria en sesión de Cabildo.
- 28. Emitir acuerdos y programas que permitan la instalación y el funcionamiento de unidades económicas.

Fuente: Elaboración del OSFEM.

CUMPLIMIENTO EN EL REPORTE Y VALIDACIÓN DE INFORMACIÓN EN EL PORTAL DE SEGUIMIENTO DE RECURSOS FEDERALES TRANSFERIDOS (RFT) DE LA SECRETARÍA DE HACIENDA Y CRÉDITO PÚBLICO

El Órgano Superior de Fiscalización del Estado de México determinó verificar en el Portal de Seguimiento de Recursos Federales Transferidos de la Secretaría de Hacienda y Crédito Público, la información reportada por la entidad municipal de los recursos del FISMDF y FORTAMUNDF.

En este sentido, los resultados son los siguientes:

Reporte de Información en el Portal de Seguimiento de Recursos Federales Transferidos (RFT) de la Secretaría de Hacienda y Crédito Público



*MIDS = Matriz de Inversión para el Desarrollo Social

Hallazgo	Recomendación
<p>La entidad municipal reportó en el Portal de Seguimiento de Recursos Federales Transferidos de la Secretaría de Hacienda del ejercicio, destino y resultados obtenidos de los recursos del FISMD y FORTAMUNDF, validando 6 de 7 indicadores.</p>	<p>Implementar acciones para reportar de manera trimestral en el Portal de Seguimiento de Recursos Federales Transferidos de la Secretaría de Hacienda el ejercicio, destino y resultados obtenidos de los recursos del FISMD y FORTAMUNDF transferidos al Ayuntamiento del indicador faltante, en términos del Artículo 85 de la Ley Federal de Presupuesto y Responsabilidad Hacendaria y de los lineamientos para informar sobre los recursos federales transferidos a las entidades federativas, Municipios y demarcaciones territoriales del Distrito Federal y de apreciación de los recursos del Ramo General 33 publicados en el Diario Oficial de la Federación el 25 de abril de 2013.</p>

Fuente: Elaboración del OSFEM.

PROGRAMA ANUAL DE EVALUACIÓN (PAE)

En el marco del artículo 79 de la Ley General de Contabilidad Gubernamental y en términos de la disposición Décimo Quinta de los “Lineamientos Generales <para la Evaluación de los Programas Presupuestarios Municipales”, el Órgano Superior de Fiscalización del Estado de México realizó la revisión del cumplimiento que la entidad fiscalizable dio a estas disposiciones, mostrándose a continuación el resultado:

Aspectos Evaluados	Cumple	Recomendaciones
Publicación del PAE en la página web	Sí	Continuar con la publicación del Programa Anual de Evaluación (PAE) en su página web, a fin de seguir dando cumplimiento a los artículos 79 de la Ley General de Contabilidad Gubernamental y 327 del Código Financiero del Estado de México y Municipios y Décima Quinta de los "Lineamientos Generales para la Evaluación de los Programas Presupuestarios Municipales".
Programas Presupuestarios	No	Para años subsecuentes, especificar dentro del Programa Anual de Evaluación, los programas presupuestarios ejecutados por la entidad fiscalizable que serán sujetos de evaluación, a fin de atender lo establecido en la disposición Décima Quinta de los "Lineamientos Generales para la Evaluación de los Programas Presupuestarios Municipales".
Sujetos Evaluados	Sí	Informar a los sujetos evaluados el resultado de las evaluaciones efectuadas a los programas presupuestarios, así como dar seguimiento a las estrategias y/o acciones que se implementen derivado de dichas evaluaciones, conforme a la disposición Décima Quinta de los "Lineamientos Generales para la Evaluación de los Programas Presupuestarios Municipales".
Tipos de Evaluación que se llevarán a cabo	Sí	Efectuar las evaluaciones a los programas presupuestarios, aplicando los tipos de evaluación establecidos en su Programa Anual de Evaluación, a fin de atender las disposiciones Décimo Segunda y Décimo Quinta de los "Lineamientos Generales para la Evaluación de los Programas Presupuestarios Municipales".
Calendario de Ejecución	Sí	Dar cumplimiento al calendario de ejecución establecido en su Programa Anual de Evaluación, a fin de atender la disposición Décimo Quinta de los "Lineamientos Generales para la Evaluación de los Programas Presupuestarios Municipales".
Publicación de los Resultados de las Evaluaciones y Personas que las realizan	No	Para años subsecuentes, difundir los documentos y resultados de las evaluaciones aplicadas a los programas presupuestarios en su página web, así como informar sobre las personas que las realizaron, con el objeto de dar cumplimiento a lo establecido en el artículo 79 de la Ley General de Contabilidad Gubernamental y a los "Lineamientos Generales para la Evaluación de los Programas Presupuestarios Municipales", específicamente en su Capítulo III, Disposición Décima Primera y el Capítulo X, Disposición Vigésima Cuarta.



Aspectos Evaluados	Cumple	Recomendaciones
Convenio para la Mejora del Desempeño y Resultados Gubernamentales	No	Para años subsecuentes, celebrar el Convenio para la Mejora del Desempeño y Resultados Gubernamentales, que firmarán conjuntamente los sujetos evaluados con la Unidad de Información, Planeación, Programación y Evaluación, en coordinación con la Tesorería y la Contraloría Municipal, con el objeto de dar cumplimiento a los "Lineamientos Generales para la Evaluación de los Programas Presupuestarios Municipales", específicamente en su Capítulo IX, disposición Vigésima Tercera y el Capítulo X, disposición Vigésima Cuarta.
Número de Recomendaciones		7

Fuente: Elaboración del OSFEM.

SEGUIMIENTO A LA EVALUACIÓN PROGRAMÁTICA

Las evaluaciones que realiza el Órgano Superior de Fiscalización del Estado de México las informa al Ayuntamiento, mediante los pliegos de recomendaciones, y a la Contraloría Interna Municipal a través de los oficios de promoción, los resultados de las evaluaciones de los indicadores en cuestión, se dieron a conocer mediante los siguientes oficios:

Pliegos de Recomendaciones de Evaluación	Oficios de Promoción de Acciones de Evaluación	Fechas de Emisión	Fechas de Acuse
OSFEM/AEDI/DADM/3568/2018	OSFEM/AEDI/DADM/3569/2018	01 de octubre de 2018	15 de octubre de 2018
OSFEM/AEDI/DADM/4125/2018	OSFEM/AEDI/DADM/4126/2018	12 de noviembre de 2018	28 de noviembre de 2018
OSFEM/AEDI/DADM/4489/2018	OSFEM/AEDI/DADM/4490/2018	26 de noviembre de 2018	03 de diciembre de 2018
OSFEM/AEDI/DADM/1037/2019	OSFEM/AEDI/DADM/1038/2019	25 de marzo de 2019	01 de abril de 2019

Fuente: Elaboración del OSFEM.



RESULTADO DE LA FISCALIZACIÓN



HALLAZGOS CON MONTOS POR ACLARAR

CUMPLIMIENTO FINANCIERO

Ayuntamiento de Valle de Chalco Solidaridad				
Núm.	Hallazgos	Monto por Aclarar	Normatividad Infringida	Reincidencia respecto al ejercicio anterior
1	De acuerdo a la verificación realizada a las cuentas contables que integran la estructura del Estado de Situación Financiera Comparativo utilizadas por la entidad municipal, para el ejercicio 2018, se identificó que utilizaron la cuenta contable Otros Bienes Muebles con un saldo por 81.1 miles de pesos. Adicionalmente se verificó que desde ejercicios anteriores se ha estado utilizando dicha cuenta contable, es decir, la entidad municipal es reincidente en su uso, lo que se contrapona al Manual Único de Contabilidad Gubernamental para las Dependencias y Entidades Públicas del Gobierno y Municipios del Estado de México vigente, siendo éste el instrumento normativo básico para el sistema contable, en el que se sustenta el registro correcto de las operaciones; mismo que muestra la Lista e Instructivo de Cuentas así como la Guía Contabilizadora para el Registro Contable y Presupuestal de Operaciones Específicas.	81.1	Artículos 20, 21, 22, 36, 37 fracción II, 41, 84 y 85 fracción I y III de la Ley General de Contabilidad Gubernamental, 342, 343, 344 párrafo primero y 352 del Código Financiero del Estado de México y Municipios, 95 fracción IV de la Ley Orgánica Municipal del Estado de México y Manual Único de Contabilidad Gubernamental para las Dependencias y Entidades Públicas del Gobierno y Municipios del Estado de México 2018.	Si.
2	Derivado de la revisión a las cuentas contables con saldo en el Anexo al Estado de Situación Financiera, se identificó que la cuenta contable de Inversiones Financieras de Corto Plazo por un importe de 601.3 miles de pesos no corresponden a su naturaleza económica.	601.3	Artículos 22, 84 y 85 fracción I y III de la Ley General de Contabilidad Gubernamental, 339, 341, 342, 343, 344 párrafo primero, 352 y 356 del Código Financiero del Estado de México y Municipios, 95 fracción IV de la Ley Orgánica Municipal del Estado de México y Manual Único de Contabilidad Gubernamental para las Dependencias y Entidades Públicas del Gobierno y Municipios del Estado México 2018.	Si.
3	Como resultado de la revisión a las cuentas contables a corto plazo en el Anexo al Estado de Situación Financiera, se aprecia que las cuentas contables de Cuentas por Cobrar a Corto Plazo por un importe de 50.0 miles de pesos, Deudores Diversos por Cobrar a Corto Plazo por un importe de 0.4 miles de pesos, Anticipo a Proveedores por Adquisición de Bienes y Prestación de Servicios a Corto Plazo por un importe de 11,383.4 miles de pesos, Anticipo a Proveedores por Adquisición de Bienes Inmuebles y Muebles a Corto Plazo por un importe de 1,700.0 miles de pesos, Anticipo a Contratistas por Obras Públicas a Corto Plazo por un importe de 12,990.0 miles de pesos, Servicios Personales por Pagar a Corto Plazo por un importe de 94.0 miles de pesos, Proveedores por Pagar a Corto Plazo por un importe de 3,777.6 miles de pesos, Contratistas por Obras Públicas por Pagar a Corto Plazo por un importe de 375.3 miles de pesos, Retenciones y Contribuciones por Pagar a Corto Plazo por un importe de 5,138.1 miles de pesos y Otras Cuentas por Pagar a Corto Plazo por un importe de 9,483.6 miles de pesos presentan antigüedad mayor a un año. Con relación al Informe de Resultados del ejercicio anterior, la entidad municipal muestra reincidencia en sus saldos.	44,992.4	Artículos 16, 17, 18, 19, 21, 22, 23, 33, 34, 35, 36, 37 fracción II, 38, 40, 41, 43, 44, 52, 84 y 85 fracción I y III de la Ley General de Contabilidad Gubernamental, 50 fracción IX y XIV, 51 párrafos segundo y tercero de la Ley de Responsabilidades Administrativas del Estado de México y Municipios, 95 fracciones I, IV, IX y XVI de la Ley Orgánica Municipal del Estado de México, Manual Único de Contabilidad Gubernamental para las Dependencias y Entidades Públicas del Gobierno y Municipios del Estado de México 2018 y Título Segundo de las obligaciones del titular del área administrativa, numeral 104 de los Lineamientos de Control Financiero y Administrativo para las Entidades Fiscalizables Municipales del Estado de México, publicados en el Periódico Oficial "Gaceta de Gobierno" del Estado de México número 9 de fecha 11 de Julio de 2013.	Si.
4	De acuerdo a la verificación del Informe Anual de Construcciones en Proceso se identifica que presenta obras de dominio público		Artículo 29 de la Ley General de Contabilidad Gubernamental, 31 fracción VIII, 79, 95 fracción IV y 96 bis fracciones XIV, XX, XXII, XXIV de la Ley Orgánica Municipal del Estado de México, en las políticas de registro capítulo VI construcciones en Proceso del Manual Único de Contabilidad Gubernamental para las Dependencias y Entidades Públicas del Gobierno y Municipios del Estado de México 2018, en el capítulo VI de los Lineamientos para la depuración de la cuenta construcciones en proceso en bienes de dominio público y en bienes propios de las entidades fiscalizables municipales del Estado de México, publicados en el Periódico Oficial "Gaceta del Gobierno" número 104 de fecha 28 de noviembre de 2016. Primero numeral B Reglas Específicas del Registro y Valoración del Activo, punto 2 del Acuerdo por el que se reforman las Reglas Específicas del Registro y Valoración del Patrimonio publicadas en el "Diario Oficial de la Federación" el 27 de diciembre de 2017.	Si.
5	De acuerdo a la verificación del Informe Anual de Construcciones en Proceso se identifica que presenta obras de ejercicios anteriores.		Artículos 21, 22, 29 de la Ley General de Contabilidad Gubernamental, 95 fracción IV y 96 bis fracciones XIV, XX, XXII, XXIV de la Ley Orgánica Municipal del Estado de México, y con lo establecido en los Lineamientos para la depuración de la cuenta construcciones en proceso en bienes de dominio público y en bienes propios de las entidades fiscalizables municipales del Estado de México, publicados en el Periódico Oficial "Gaceta de Gobierno" del Estado de México número 104 de fecha 28 de noviembre de 2016.	Si.



AYUNTAMIENTO DE VALLE DE CHALCO SOLIDARIDAD



Ayuntamiento de Valle de Chalco Solidaridad

Núm.	Hallazgos	Monto por Aclarar	Normatividad Infringida	Reincidencia respecto al ejercicio anterior
6	<p>Derivado de la verificación en el cumplimiento de las disposiciones establecidas en la Ley de Disciplina Financiera de las Entidades Federativas y los Municipios en su artículo 21 en materia de servicios personales de acuerdo al artículo 10 fracción I, incisos a) y b) y Transitorio sexto, se identificó el incumplimiento por la entidad municipal, ya que rebasa el porcentaje permitido.</p> <p>El ayuntamiento deberá cumplir con las disposiciones establecidas en la Ley de Disciplina Financiera de las Entidades Federativas y los Municipios para cada uno de los conceptos que se mencionan.</p>		<p>Artículo 21 en relación a las disposiciones establecidas en el artículo 10 fracción I y transitorio sexto de la Ley de Disciplina Financiera de las Entidades Federativas y los Municipios.</p>	
7	<p>De la fiscalización realizada de acuerdo al postulado básico de Consolidación de la Información Financiera del Manual Único de Contabilidad Gubernamental para las Dependencias y Entidades Públicas del Gobierno y Municipios del Estado de México, vigente donde se establece que: los estados financieros de los entes públicos deberán presentar de manera consolidada la situación financiera, los resultados de operación, el flujo de efectivo o los cambios en la situación financiera y las variaciones a la Hacienda Pública, como si se tratara de un solo ente público, se identificó el incumplimiento por la entidad municipal a éste postulado, ya que difiere de la información presentada por el ODAS.</p>		<p>Artículos 4 fracción XXIII y 22 de la Ley General de Contabilidad Gubernamental y el Postulado Básico de Contabilidad Gubernamental No. 7 Consolidación de la Información Financiera del Manual Único de Contabilidad Gubernamental.</p>	
8	<p>Derivado de la revisión de Participaciones y Aportaciones, se identificó que el ingreso recaudado de FORTASEG y FASP, no coincide con los montos asignados y publicados en el Diario Oficial de la Federación, en el Periódico Oficial, Gaceta del Gobierno del Estado de México y en los oficios de asignación de recursos para la entidad municipal por una diferencia neta de 2,761.6 miles de pesos.</p>	2,761.6	<p>Acuerdos por los que se dan a conocer las (Participaciones Federales y Estatales) pagadas a los municipios del Estado de México del ejercicio 2018, Acuerdo por el que se dan a conocer la fórmula, metodología, distribución y calendario de las asignaciones por municipio que corresponden al Fondo para la Infraestructura Social Municipal y de las Demarcaciones Territoriales del Distrito Federal (FISMDF) y al Fondo de Aportaciones para el Fortalecimiento de los Municipios y las Demarcaciones Territoriales del Distrito Federal (FORTAMUNDF) número 17, Lineamientos para el otorgamiento del Subsidio para el Fortalecimiento del Desempeño en Materia de Seguridad Pública a los Municipios y Demarcaciones Territoriales de la Ciudad de México (FORTASEG), y en su caso, a las Entidades Federativas que ejerzan de manera directa o coordinada la función para el ejercicio fiscal 2018 publicados en el Periódico Oficial "Diario Oficial de la Federación" número 19 Resultado de la Distribución de recursos entre los 125 municipios deleradores publicado en el periódico oficial "Gaceta del Gobierno" del Estado de México número 115 del 10 de diciembre de 2014.n año. Con relación al Informe de Resultados del ejercicio anterior, la entidad municipal muestra reincidencia en sus saldos.ón del Programa de Infraestructura, número 2 (y oficio de asignación de recursos), Lineamientos de Operación de los Programas de Desarrollo Regional (PDR) número del 29, Reglas de Operación del Programa Rescate de Espacios Públicos (REP), para el ejercicio fiscal 2015 y subsecuentes número 2, (y oficio de asignación de recursos), artículos 16, 17, 18, 19, 21, 22, 23, 33, 34, 35, 36 y 70 fracción I, III y V de la Ley General de Contabilidad Gubernamental y 342, 343 y 344 del Código Financiero del Estado de México y Municipios.</p>	Si.
9	<p>Una vez realizada la comparación del Informe de los Recursos Federales Transferidos, se identificó que la entidad municipal no publicó la información de los recursos FISMDF, FORTAMUNDF, FORTASEG, FASP y FFFI a través del portal aplicativo de la Secretaría de Hacienda y Crédito Público por una diferencia en el ingreso recaudado por 401,812.5 miles de pesos y en el egreso pagado por 372,942.8 miles de pesos.</p>	774,755.3	<p>Artículos 1, 2, 3, 21, 22, 34, 36, 37 fracción II, 38, 40, 41, 44, 68, 71, 72, 80, 84 y 85 B de la Ley General de Contabilidad Gubernamental 33 b fracción II, 48 y 49 de la Ley de Coordinación Fiscal, 85 de la Ley Federal de Presupuesto y Responsabilidad Hacendaria, Octava y Novena de los Lineamientos para informar sobre los Recursos Federales Transferidos a las Entidades Federativas, Municipios y Demarcaciones Territoriales del Distrito Federal y de Operación de los Recursos del Ramo General 33 publicados en el Periódico Oficial "Diario Oficial de la Federación" del 25 de abril de 2013.</p>	Si.
10	<p>De acuerdo a la revisión realizada a los saldos en la cuenta contable de bancos y caja (cheques de caja) de las aportaciones FORTAMUNDF, FORTASEG, FASP, FFFI, así como el recurso estatal FEFOM, se identificó que no corresponden con lo registrado en el Ingreso Recaudado más los intereses generados menos el egreso pagado por un importe de 31,765.6 miles de pesos.</p>	31,765.6	<p>Artículos 16, 17, 18, 19, 21, 22, 23, 33, 34, 35, 36, 37, 69, 70 fracciones I, V y 71 de la Ley General de Contabilidad Gubernamental, 49, fracciones III y V, de la Ley de Coordinación Fiscal, 342, 343 y 344 párrafo primero del Código Financiero del Estado de México y Municipios y con el Manual Único de Contabilidad Gubernamental para las Dependencias y Entidades Públicas del Gobierno y Municipios del Estado de México 2018.</p>	Si.
11	<p>Una vez realizada la verificación del Ingreso Recaudado de los recursos federales y estatales reflejados en el Estado Analítico de Ingresos, se identificó que no coincide con lo presentado en el formato de Origen y Aplicación de Recursos Federales y Estatales de la entidad municipal, por una diferencia neta de 3,900.0 miles de pesos de los recursos FORTASEG, FASP, FFFI y FEFOM.</p>	3,900.0	<p>Artículos 16, 17, 18, 19, 21, 22, 33, 34, 35, 36, 37, 69, 70 fracciones I, V y 71 de la Ley General de Contabilidad Gubernamental; 49, fracciones III y IV, de la Ley de Coordinación Fiscal, 342, 343 y 344 párrafo primero del Código Financiero del Estado de México y Municipios y Manual Único de Contabilidad Gubernamental para las Dependencias y Entidades Públicas del Gobierno y Municipios del Estado de México 2018.</p>	Si.



AYUNTAMIENTO DE VALLE DE CHALCO SOLIDARIDAD



Ayuntamiento de Valle de Chalco Solidaridad

Núm.	Hallazgos	Monto por Aclarar	Normatividad Infringida	Reincidencia respecto al ejercicio anterior
12	Derivado de la revisión de saldos de las retenciones de FORTAMUNDF por concepto de agua, registradas por el Ayuntamiento, se identifica una diferencia con la confirmación realizada por CONAGUA por un importe de 733.5 miles de pesos.	733.5	Artículos 21, 22, 34 y 35 de la Ley General de Contabilidad Gubernamental y 51 de la Ley de Coordinación Fiscal, transitorio séptimo del decreto por el que se reforman y adicionan diversas disposiciones de la Ley de Coordinación Fiscal y de la Ley General de Contabilidad Gubernamental publicado en el Diario Oficial de la Federación el 9 de diciembre 2013, Acuerdo por el que se emiten las Reglas para la aplicación del programa de regularización del pago de derechos y aprovechamientos de agua y derechos por descargas de aguas residuales para municipios y organismos operadores publicado en el periódico oficial "Diario Oficial de la Federación" del 14 de agosto de 2014 y Convenio de coordinación entre CONAGUA y el Ejecutivo del Estado con el Objeto de Formalizar las acciones administrativas necesarias para la implementación del procedimiento de retención y pago del esquema de regularización del pago de derechos y aprovechamientos de agua y derechos por descargas de aguas residuales para municipios y organismos operadores publicado en el periódico oficial "Gaceta del Gobierno" del Estado de México número 115 del 10 de diciembre de 2014.	
13	Derivado del comparativo entre los saldos finales de las cuentas contables de CAEM, CFE, CONAGUA e ISSEMYM registrados en el Anexo al Estado de Situación Financiera por el ayuntamiento y la confirmación de saldos con las entidades federales y estatales, se identificaron diferencia con CONAGUA por 3,174.6 miles de pesos y con el ISSEMYM por 529.1 miles de pesos. Por otro lado, se identificó que el ayuntamiento no presenta adeudos con CAEM. El ayuntamiento deberá cumplir de manera oportuna con el pago de sus obligaciones, de acuerdo a la normatividad para cada uno de los conceptos que se mencionan.	3,703.7	Artículos 16, 17, 18, 19, 21, 22, 23, 33, 34, 35, 36, 37, 38, 40, 41, 43, 44, 45, 52, 84 y 85 de la Ley General de Contabilidad Gubernamental y con el Manual Único de Contabilidad Gubernamental para las Dependencias y Entidades Públicas del Gobierno y Municipios del Estado de México 2018.	Si.
14	Una vez llevada a cabo la verificación de que el Instituto Municipal de Cultura Física y Deporte esté en funciones y que el ayuntamiento haya otorgado el porcentaje de subsidio correspondiente del Estado Analítico del Ejercicio del Presupuesto de Egresos, de acuerdo con el Decreto de creación, se apreció que el porcentaje asignado de recursos por el ayuntamiento al Instituto no corresponde con lo establecido en el Decreto de creación número 215 de fecha 08/11/2010.		Artículo 29 fracción I, de la Ley que crea el Organismo Público Descentralizado Denominado Instituto Municipal de Cultura Física y Deporte del municipio de Valle de Chalco Solidaridad.	Si.
15	Una vez revisada la conciliación entre los ingresos y egresos presupuestarios y contables con el Estado de Actividades Comparativo y Estado Analítico del Ejercicio del Presupuesto de Egresos, se verificó que la entidad municipal no presenta correctamente las cifras.		Artículos 16, 17, 18, 19, 21, 22, 23, 33, 34, 35, 36, 37, 38, 40, 41, 43, 44, 45, 52, 84 y 85 de la Ley General de Contabilidad Gubernamental y con el Manual Único de Contabilidad Gubernamental para las Dependencias y Entidades Públicas del Gobierno y Municipios del Estado de México 2018.	

FUENTE: Elaboración del OSFEM.



PRESUPUESTO

Ayuntamiento de Valle de Chalco Solidaridad (Miles de pesos)			
Núm.	Hallazgos	Importe por Aclarar	Normatividad Infringida
1	Como resultado del análisis comparativo entre el saldo del ingreso modificado del Estado Analítico de Ingresos y el saldo del egreso modificado del Estado Analítico del Ejercicio del Presupuesto de Egresos, se identificó que las cifras difieren, reflejando desequilibrio presupuestario.	63.0	Artículos 22, 38 y 61 de la Ley General de Contabilidad Gubernamental; 18 de la Ley Federal de Presupuesto y Responsabilidad Hacendaria; 285, 290 y 305 Código Financiero del Estado de México y Municipios y Manual para la Planeación Programación y Presupuesto de Egresos Municipal para el Ejercicio Fiscal 2018, Criterios para el proceso de integración del Proyecto de Presupuesto, 2 Programación Presupuestaria, 3 Presupuesto (Equilibrio Presupuestario).
2	Con base en la revisión a los subsidios para gastos de operación registrados presupuestalmente por el ayuntamiento, se identificaron diferencias por 122,517.3 miles de pesos con los ingresos recaudados registrados en el Estado Analítico de Ingresos de los Organismos Descentralizados.	122,517.3	Artículos 16, 17, 18, 19, 21, 22 23, 33, 34, 35, 36, 37, 38, 40, 41, 43, 44, 52, 84 y 85 de la Ley General de Contabilidad Gubernamental, 4 fracción II de la Ley que crea los Organismos Públicos Descentralizados de Asistencia Social de Carácter Municipal, denominados DIF; 344 del Código Financiero del Estado de México y Municipios y el Manual Único de Contabilidad Gubernamental para las Dependencias y Entidades Públicas del Gobierno y Municipios del Estado de México 2018.
3	Una vez revisado el Estado Analítico de Ingresos Integrado la información difiere con lo registrado en el ingreso recaudado del ODAS por 3,364.6 miles de pesos.	3,364.6	Artículos 19 fracción IV, 21 y 22 de la Ley General de Contabilidad Gubernamental y postulado básico del registro e integración presupuestaria del Acuerdo por el que se emiten los Postulados Básicos de Contabilidad Gubernamental.
4	De acuerdo a la revisión realizada, se identificó que algunos rubros de los ingresos de gestión del Estado Analítico de Ingresos del ejercicio 2018 no alcanzaron la recaudación del ingreso modificado por 1,763.2 miles de pesos.	1,763.2	Artículos 22, 38 y 61 Ley General de Contabilidad Gubernamental; 115 fracción IV Constitución Política de los Estados Unidos Mexicanos; Ley de Ingresos de los Municipios del Estado de México y Manual Único de Contabilidad Gubernamental para las Dependencias y Entidades Públicas del Gobierno y Municipios del Estado de México; Postulado Básico de Contabilidad Gubernamental Registro e Integración Presupuestaria.
5	Una vez realizado el análisis al Estado Analítico del Ejercicio del Presupuesto de Egresos, se identificó que el egreso ejercido de las partidas específicas es mayor al egreso modificado por 144,563.1 miles de pesos.	144,563.1	Artículos 20, 36 y 37 de la Ley de Planeación del Estado de México y Municipios y Municipios y 305, 307 y 317 Bis y Código Financiero del Estado de México y Municipios.
6	Una vez realizado el análisis al Estado Analítico del Ejercicio del Presupuesto de Egresos, se identificó que la entidad ejerció partidas del gasto sin contar con egreso aprobado por un importe de 30,859.0 miles de pesos.	30,859.0	Artículos 13 fracción I. de la Ley de Disciplina Financiera de las Entidades Federativas y Municipios; 19 fracción IV, 20, 36 y 37 de la Ley de Planeación del Estado de México y Municipios y 305, 307 y 317 Bis. Código Financiero del Estado de México y Municipios.

Ayuntamiento de Valle de Chalco Solidaridad
(Miles de pesos)

Núm.	Hallazgos	Importe por Aclarar	Normatividad Infringida
7	Una vez realizado el análisis al Estado Analítico del Ejercicio del Presupuesto de Egresos, se identificó que el egreso ejercido en 13 proyectos es mayor al egreso modificado por 69,335.2 miles de pesos.	69,335.2	Artículos 20, 36 y 37 de la Ley de Planeación del Estado de México y Municipios y 305 y 307 del Código Financiero del Estado de México y Municipios.
8	Derivado del análisis al ingreso recaudado, egreso ejercido y cumplimiento de metas, se identificó que la entidad presentó un desahorro presupuestal; así mismo, se detectaron acciones sin ejecución y con cumplimiento porcentual de metas menores al 95.0 por ciento y mayores al 100.0 por ciento.	0.0	Artículo 305 del Código Financiero del Estado de México y Municipios Manual para la Planeación, Programación y Presupuesto de Egresos Municipal para el Ejercicio Fiscal 2018, Apartado 1.2 Marco Conceptual, 2. Programación Presupuestaria 3. Presupuesto / Integración Presupuestaria (Especialidad).
9	Derivado del análisis a las acciones programadas por dependencia general, se identificó que algunas acciones presentaron porcentajes de cumplimiento menores al 95.0 por ciento y mayores al 100.0 por ciento; asimismo se detectaron acciones sin ejecución.	0.0	Artículos 7, 19 Fracción VI, 20 fracción IV y 36 de la Ley de Planeación del Estado de México y Municipios y Artículo 307 Código Financiero del Estado de México y Municipios.
10	De acuerdo a la información presentada por la entidad, se analizó el cumplimiento porcentual de metas respecto al egreso ejercido, obteniendo como resultado que la entidad no presentó un adecuado control en la planeación del recurso ejercido y las metas realizadas por Dependencia General.	0.0	Artículos 7, 20 fracción IV y 30. de la Ley de Planeación del Estado de México y Municipios; 312 del Código Financiero del Estado de México y Municipios y Municipios y Manual para la Programación y Presupuestación Municipal para el Ejercicio Fiscal 2018; apartado 1.2 Marco Conceptual; punto 3. Presupuesto (Especialidad).



BIENES MUEBLES E INMUEBLES

Ayuntamiento de Valle de Chalco Solidaridad (Miles de pesos)			
Núm.	Hallazgos	Importe por Aclarar	Normatividad Infringida
1	Como resultado del análisis comparativo entre el Reporte de Cuenta Pública y los Reportes Mensuales, respecto a los movimientos administrativos de altas de los bienes muebles e inmuebles realizados por la entidad, se identificó que los registros de altas difieren.	23,621.1	Artículos 23, 24, 27 y 28 de la Ley General de Contabilidad Gubernamental; Capítulo VI "Políticas de Registro" del Manual Único de Contabilidad Gubernamental para las Dependencias y Entidades Públicas del Gobierno y Municipios del Estado de México y Lineamientos para el Registro y Control del Inventario y la Conciliación Desincorporación de Bienes Muebles e Inmuebles para las Entidades Fiscalizables Municipales del Estado de México", publicados en la Gaceta del Gobierno No. 9, de fecha 11 de julio de 2013.
2	De acuerdo al análisis comparativo realizado entre los saldos de los Inventarios de Bienes Muebles e Inmuebles y el Estado de Situación Financiera Comparativo presentados por la entidad, se detectó que los saldos de las cuentas de terrenos y edificios no habitacionales difieren por 132,973.5 miles de pesos, asimismo los bienes muebles presentan diferencia por 84,282.1 miles de pesos, principalmente en las cuentas de vehículos y equipo de transporte, así como maquinaria, otros equipos y herramientas.	217,255.6	Artículos 19 fracción VII, 23, 27 y 28 de la Ley General de Contabilidad Gubernamental; Capítulo VI "Políticas de Registro" del Manual Único de Contabilidad Gubernamental para las Dependencias y Entidades Públicas del Gobierno y Municipios del Estado de México; Lineamientos para el Registro y Control del Inventario y la Conciliación y Desincorporación de Bienes Muebles e Inmuebles para las Entidades Fiscalizables Municipales del Estado de México", publicados en la Gaceta del Gobierno No. 9, de fecha 11 de julio de 2013 y Lineamientos de Control Financiero y Administrativo para las Entidades Fiscalizables Municipales del Estado de México", publicados en la Gaceta del Gobierno, el 11 de julio de 2013.
3	Derivado de la revisión al procedimiento de baja por enajenación, este Órgano Técnico dio a conocer a la entidad los hallazgos determinados a dicho procedimiento a través del oficio OSFEM/AEIMPI/DPC/DAPPM/0606/19 para llevar a cabo las acciones correspondientes.	0.0	Artículos 22 y 44 de la Ley General de Contabilidad Gubernamental y Capítulo VI "Políticas de Registro" del Manual Único de Contabilidad Gubernamental para las Dependencias y Entidades Públicas del Gobierno y Municipios del Estado de México



Con fundamento en los artículos 16, 115, fracción IV, penúltimo párrafo, 116, fracción II, sexto párrafo y 134, segundo y quinto párrafos de la Constitución Política de los Estados Unidos Mexicanos; 11, segundo párrafo de la Ley General de Responsabilidades Administrativas; 34, 61, fracciones XXXII, XXXIII y XXXIV y 129 penúltimo párrafo de la Constitución Política del Estado Libre y Soberano de México; 94, fracción I y 95 de la Ley Orgánica del Poder Legislativo del Estado Libre y Soberano de México; 12, segundo párrafo de la Ley de Responsabilidades Administrativas del Estado de México y Municipios; 1, 3, 6, 7, 8, fracciones I, II, XXVII inciso a) y XXXVI, 10, 13 fracciones IX y XXV de la Ley de Fiscalización Superior del Estado de México; 112 de la Ley Orgánica Municipal del Estado de México, y 1, 6, fracción XI del Reglamento Interior del Órgano Superior de Fiscalización del Estado de México; la contraloría del ayuntamiento de Valle de Chalco Solidaridad México, como autoridad competente en materia de auditoría, control y evaluación municipal, dará puntual seguimiento a los hallazgos que pudieran resultar en las faltas administrativas, identificados en el resultado de la revisión a la Cuenta Pública y, en su caso, substanciar en el ámbito de su competencia el procedimiento que corresponda.

Es importante destacar que las acciones que emprenda el órgano interno de control, relacionadas con los hallazgos de referencia, debe hacerlas sólo del conocimiento del presidente municipal, como superior jerárquico.



RECOMENDACIONES DE EVALUACIÓN DE PROGRAMAS

Nombre del Indicador	Hallazgos	Recomendaciones
Resultados del Informe Anual de Ejecución del Plan de Desarrollo Municipal	El Ayuntamiento remitió su Informe Anual de Ejecución del Plan de Desarrollo Municipal, como parte de la información presentada en la Cuenta Pública de la entidad; el cual cuenta con el contenido mínimo especificado en el Manual para la Planeación, Programación y Presupuesto de Egresos Municipal para el ejercicio fiscal 2018.	Dar seguimiento a las 9 recomendaciones referidas en el apartado de Informe Anual de Ejecución del Plan de Desarrollo Municipal de este Informe de Resultados.
Programas Presupuestarios Ejecutados por la Entidad Municipal y MIR	La entidad no ejecutó 38 de los 59 programas presupuestarios en términos de la Estructura Programática Municipal 2018. Con el análisis de la información remitida por el Ayuntamiento, respecto a la aplicación de sus programas presupuestarios, el OSFEM identificó que en ninguno de los 21 programas reportados utilizó las Matrices de Indicadores para Resultados.	Dar seguimiento a las 97 recomendaciones referidas en el apartado de Programas Presupuestarios Ejecutados por la Entidad Municipal y MIR de este Informe de Resultados.
Evaluación Programática Presupuestal	La entidad fiscalizable mostró el nivel de cumplimiento de las metas y las actividades no programadas, así como las no alcanzadas y aquellas que cumplieron en los proyectos ejecutados en el ejercicio 2018.	Dar seguimiento a las 39 recomendaciones referidas en el apartado de Evaluación Programática Presupuestal de este Informe de Resultados.
Matriz de Indicadores para Resultados (MIR)	En la información reportada por la entidad municipal no se identificaron los resultados de los indicadores de nivel componente, debido a que ninguna de las Matrices de Indicadores para Resultados (MIR) presentadas por la entidad municipal se apegó a las MIR establecidas en el Manual para la Planeación, Programación y Presupuesto de Egresos Municipal correspondiente al ejercicio fiscal 2018, por lo que no fue posible constatar si éstas fueron realizadas bajo los principios de lógica horizontal y vertical de la Metodología de Marco Lógico.	Atender las 3 recomendaciones referidas en el apartado de Matriz de Indicadores para Resultados (MIR) de este Informe de Resultados.



Nombre del Indicador	Hallazgos	Recomendaciones
Transparencia en el Ámbito Municipal	El Ayuntamiento obtuvo un resultado negativo, toda vez que no dio cumplimiento a ninguna de las cincuenta y dos fracciones del artículo 92 de la Ley de Transparencia y Acceso a la Información Pública del Estado de México y Municipios (LTAIPEMyM).	Poner a disposición del público de manera permanente y actualizada de forma sencilla, precisa y entendible, en los respectivos medios electrónicos, de acuerdo con sus facultades, atribuciones y/o funciones, según corresponda la información a que se refiere la Ley de Transparencia y Acceso a la Información Pública del Estado de México y Municipios (LTAIPEMyM), a través de su sitio de internet y de la Plataforma Nacional.
Documentos para el Desarrollo Institucional	La entidad municipal no remitió evidencia documental de contar con la totalidad de los manuales de organización y procedimientos, así como el Organigrama y el Reglamento Interior.	Elaborar, aprobar y mantener actualizados la totalidad de los referidos documentos básicos de la administración pública, a fin de efficientar su gestión municipal.
Competencia Laboral del Tesorero Municipal	El Tesorero Municipal no cumple con los requisitos establecidos en los artículos 32 y 96, fracción I de la Ley Orgánica Municipal del Estado de México.	Contratar un Tesorero Municipal que cuente con título profesional en las áreas jurídicas, económicas o contables-administrativas; experiencia mínima de un año; Certificación en Competencia Laboral en funciones expedida por el Instituto Hacendario del Estado de México; Constancia de no inhabilitación expedida por la autoridad competente; y Certificado de no antecedentes penales.
Competencia Laboral del Contralor Interno Municipal	El Contralor Interno Municipal no cumple con los requisitos establecidos en los artículos 32, 96, fracción I y 113 de la Ley Orgánica Municipal del Estado de México.	Contratar un Contralor Interno Municipal que cuente con título profesional en las áreas jurídicas, económicas o contables - administrativas; experiencia mínima de un año; Certificación en Competencia Laboral en funciones expedida por el Instituto Hacendario del Estado de México; Constancia de no inhabilitación expedida por la autoridad competente; y Certificado de no antecedentes penales.
Competencia Laboral del Secretario del Ayuntamiento	El Secretario del Ayuntamiento no cumple con los requisitos establecidos en los artículos 32 y 92, fracciones I y IV de la Ley Orgánica Municipal del Estado de México.	Contratar un Secretario del Ayuntamiento que cuente con título profesional; experiencia mínima de un año; Certificación en Competencia Laboral en funciones expedida por el Instituto Hacendario del Estado de México; Constancia de no inhabilitación expedida por la autoridad competente; y Certificado de no antecedentes penales.



Nombre del Indicador	Hallazgos	Recomendaciones
Competencia Laboral del Director de Obras	El Director de Obras no cumple con los requisitos establecidos en los artículos 32 y 96 Ter. de la Ley Orgánica Municipal del Estado de México.	Contratar un Director de Obras que cuente con título profesional en ingeniería, arquitectura o alguna área afín; experiencia mínima de un año; Certificación en Competencia Laboral en funciones expedida por el Instituto Hacendario del Estado de México; Constancia de no inhabilitación expedida por la autoridad competente; y Certificado de no antecedentes penales.
Competencia Laboral del Director de Desarrollo Económico	El Director de Desarrollo Económico no cumple con los requisitos establecidos en los artículos 32 y 96 Quintus de la Ley Orgánica Municipal del Estado de México.	Contratar un Director de Desarrollo Económico que cuente con título profesional en las áreas económico-administrativas; experiencia mínima de un año; Certificación en Competencia Laboral en funciones expedida por el Instituto Hacendario del Estado de México; Constancia de no inhabilitación expedida por la autoridad competente; y Certificado de no antecedentes penales.
Competencia Laboral del Director de Catastro	El Director de Catastro no cumple con los requisitos establecidos en los artículos 32 de la Ley Orgánica Municipal del Estado de México y 169, fracción IV del Código Financiero del Estado de México y Municipios.	Contratar un Director de Catastro que cuente con título profesional; experiencia mínima de un año; Certificación de Competencia Laboral en funciones expedida por el Instituto Hacendario del Estado de México; Constancia de no inhabilitación expedida por la autoridad competente; y Certificado de no antecedentes penales.
Competencia Laboral del Titular de la Unidad de Transparencia	La entidad no remitió información relacionada con el Titular de la Unidad de Transparencia, a fin de cumplir con los requisitos establecidos en los artículos 32 de la Ley Orgánica Municipal del Estado de México y 57, fracción I de la Ley de Transparencia y Acceso a la Información Pública del Estado de México y Municipios. Dicha situación se hizo de conocimiento a la Unidad de Asuntos Jurídicos del OSFEM para que iniciara los procedimientos jurídicos correspondientes.	Atender en lo subsecuente las solicitudes de información que emite el Órgano Técnico de la Legislatura y contratar un Titular para la Unidad de Transparencia que cuente con título profesional; experiencia mínima de un año; Certificación en materia de acceso a la información, transparencia y protección de datos personales, emitida por el Instituto de Transparencia, Acceso a la Información Pública y Protección de Datos Personales del Estado de México y Municipios; Constancia de no inhabilitación expedida por la autoridad competente; y Certificado de no antecedentes penales.



Nombre del Indicador	Hallazgos	Recomendaciones
<p>Competencia Laboral del Defensor Municipal de Derechos Humanos</p>	<p>El Defensor Municipal de Derechos Humanos cumple con los requisitos establecidos en los artículos 32 y 147 I de la Ley Orgánica Municipal del Estado de México.</p>	<p>Continuar con los trabajos de formación profesional especializada en materia de Derechos Humanos para cumplir con los requisitos establecidos en la Ley Orgánica Municipal del Estado de México.</p>
<p>Competencia Laboral del Oficial Mediador Conciliador</p>	<p>La entidad fiscalizable no remitió información relacionada con el Oficial Mediador Conciliador, a fin de cumplir con los requisitos establecidos en los artículos 32 y 149, fracción I de la Ley Orgánica Municipal del Estado de México. Dicha situación se hizo de conocimiento a la Unidad de Asuntos Jurídicos del OSFEM para que iniciara los procedimientos jurídicos correspondientes.</p>	<p>Atender en lo subsecuente las solicitudes de información que emite el Órgano Técnico de la Legislatura y contratar un Oficial Mediador Conciliador que cuente con título de Licenciatura en Derecho, Psicología, Sociología, Antropología, Trabajo Social o Comunicaciones; evidencia documental de la acreditación de estudios en materia de Mediación; la Certificación por el Centro de Mediación, Conciliación y Justicia Restaurativa del Poder Judicial del Estado de México; Constancia de no inhabilitación expedida por la autoridad competente; y el Certificado de no antecedentes penales.</p>
<p>Competencia Laboral del Oficial Calificador</p>	<p>El Ayuntamiento no remitió información relacionada con el Oficial Calificador, a fin de cumplir con los requisitos establecidos en los artículos 32 y 149, fracción II de la Ley Orgánica Municipal del Estado de México. Dicha situación se hizo de conocimiento a la Unidad de Asuntos Jurídicos del OSFEM para que iniciara los procedimientos jurídicos correspondientes.</p>	<p>Atender en lo subsecuente las solicitudes de información que emite el Órgano Técnico de la Legislatura y contratar un Oficial Calificador que cuente con título de Licenciado en Derecho; Constancia de no inhabilitación expedida por la autoridad competente; y Certificado de no antecedentes penales.</p>
<p>Competencia Laboral del Coordinador Municipal de Protección Civil</p>	<p>El Coordinador Municipal de Protección Civil no cumple con los requisitos establecidos en los artículos 17 de la Ley General de Protección Civil y 32 y 81 Bis de la Ley Orgánica Municipal del Estado de México.</p>	<p>Contratar un Coordinador Municipal de Protección Civil que cuente con título profesional; experiencia mínima de un año; Certificación de Técnico en Gestión Integral de Riesgos; cursos de capacitación en materia de Protección Civil; Constancia de no inhabilitación expedida por la autoridad competente; y Certificado de no antecedentes penales.</p>



Nombre del Indicador	Hallazgos	Recomendaciones
Evaluación de Mejora Regulatoria Municipal	La entidad municipal hizo caso omiso de presentar la "Solicitud de Información para el Diagnóstico de la Mejora Regulatoria Municipal 2018".	Implementar políticas públicas que permitan atender de manera inmediata las 28 recomendaciones indicadas en el apartado de Evaluación de Mejora Regulatoria Municipal de este Informe de Resultados.
Cumplimiento en el Reporte y Validación de Información en el Portal de Seguimiento de Recursos Federales Transferidos (RFT) de la Secretaría de Hacienda y Crédito Público	La entidad municipal reportó en el Portal de Seguimiento de Recursos Federales Transferidos de la Secretaría de Hacienda del ejercicio, destino y resultados obtenidos de los recursos del FISMDF y FORTAMUNDF, validando 6 de 7 indicadores.	Implementar acciones para reportar de manera trimestral en el Portal de Seguimiento de Recursos Federales Transferidos de la Secretaría de Hacienda el ejercicio, destino y resultados obtenidos de los recursos del FISMDF y FORTAMUNDF transferidos al Ayuntamiento del indicador faltante, en términos del Artículo 85 de la Ley Federal de Presupuesto y Responsabilidad Hacendaria y de los lineamientos para informar sobre los recursos federales transferidos a las entidades federativas, Municipios y demarcaciones territoriales del Distrito Federal y de apreciación de los recursos del Ramo General 33 publicados en el Diario Oficial de la Federación el 25 de abril de 2013.
Programa Anual de Evaluación (PAE)	El Ayuntamiento no dio cumplimiento a lo establecido en el artículo 79 de la Ley General de Contabilidad Gubernamental y a las disposiciones de los Lineamientos Generales para la Evaluación de los Programas Presupuestarios Municipales.	Dar seguimiento a las 7 recomendaciones referidas en el apartado Programa Anual de Evaluación (PAE) de este Informe de Resultados.
Total		197

Fuente: Elaboración del OSFEM.



COMPORTAMIENTO PROGRAMÁTICO PRESUPUESTAL

Descripción	Porcentaje de cumplimiento de las Metas del Proyecto	Estado Analítico del Presupuesto de Egresos 2018 (miles de pesos)		Hallazgo
		Presupuesto		
		Anual	(Pagado + Devengado)	
Programa: Planeación y Presupuesto basado en Resultados				
Proyecto: Integración, Seguimiento y Control Presupuestal del Ayuntamiento	55.1	5,943.4	5,889.3	La entidad fiscalizable alcanzó el 55.1 por ciento del proyecto establecido en su Programa Anual 2018; sin embargo, ejerció el 99.1 por ciento del monto presupuestal.
Total de Hallazgos Determinados	Suma Total del Presupuesto (miles de pesos)		Hallazgo	
	Total Anual	(Total Pagado + Devengado)		
1	5,943.4	5,889.3	Del Comportamiento Programático Presupuestal se identificó un hallazgo bajo el supuesto de haber ejercido el 99.1 por ciento del presupuesto asignado al proyecto presupuestario mencionado; toda vez que en el proyecto no se alcanzó el 100.0 por ciento de cumplimiento.	

Fuente: Elaboración del OSFEM.

Con fundamento en los artículos 16, 115, fracción IV, penúltimo párrafo, 116, fracción II, sexto párrafo y 134, segundo y quinto párrafos de la Constitución Política de los Estados Unidos Mexicanos; 34, 61, fracciones XXXII, XXXIII y XXXIV, 129 penúltimo párrafo de la Constitución Política del Estado Libre y Soberano de México; 94, fracción I y 95 de la Ley Orgánica del Poder



Legislativo del Estado de México; 1, 3, 4, fracción II, 5, 6, 7, 8, fracciones I, II, V, VI, IX, XI, XXV y XXXVI, 14, 21 y 23, fracciones XI, XII, XIV y XVII de la Ley de Fiscalización Superior del Estado de México; 112, fracciones I, III, VI, XI, y XIX de la Ley Orgánica Municipal del Estado de México; 19, fracción VI de la Ley de Planeación del Estado de México y Municipios; 327-A, 344 y 350 del Código Financiero del Estado de México y Municipios; 1, 3, fracción III y 29, fracción IX del Reglamento Interno del Órgano Superior de Fiscalización del Estado de México; la Contraloría Interna del municipio de Valle de Chalco Solidaridad, como autoridad competente en materia de auditoría, control y evaluación municipal, dará puntal seguimiento a los hallazgos identificados en el resultado de la revisión a la Cuenta Pública y en su caso, determinará el procedimiento que corresponda. Las recomendaciones constituyen medidas para mejorar el manejo de los recursos públicos de una forma responsable, eficiente, eficaz y transparente.



PLIEGO DE OBSERVACIONES

INFORMES MENSUALES

De la fiscalización a los Informes Mensuales no se determinaron observaciones.

Se inició un procedimiento administrativo resarcitorio, derivado de la revisión al segundo semestre del ejercicio fiscal 2016.

AUDITORÍA PATRIMONIAL FINANCIERA

Se inició un procedimiento administrativo resarcitorio, derivado de la revisión al 31 de diciembre del ejercicio fiscal 2016.



SISTEMA MUNICIPAL PARA EL DESARROLLO INTEGRAL DE LA FAMILIA DE VALLE DE CHALCO SOLIDARIDAD



CONTENIDO

Presentación	689
Cumplimiento Financiero	691
Presupuesto y Bienes Muebles e Inmuebles	719
Evaluación de Programas	747
Resultado de la Fiscalización	783



PRESENTACIÓN

Conforme a lo dispuesto por la Ley que crea los Organismos Públicos Descentralizados de Asistencia Social, de Carácter Municipal, denominados “Sistemas Municipales para el Desarrollo Integral de la Familia”, el 15 de julio de 1985 se crea el sistemas municipales para el desarrollo integral de la familia de Valle de Chalco Solidaridad, con el objetivo de brindar asistencia social y beneficio colectivo, investido de personalidad jurídica y patrimonio propio.

INFORME DE RESULTADOS DE LA FISCALIZACIÓN SUPERIOR DE LA CUENTA PÚBLICA DEL SISTEMA MUNICIPAL PARA EL DESARROLLO INTEGRAL DE LA FAMILIA DE VALLE DE CHALCO SOLIDARIDAD

H. LX. LEGISLATURA DEL ESTADO DE MÉXICO

El Órgano Superior de Fiscalización del Estado de México en cumplimiento con los artículos 50, 51 y 52 de la Ley de Fiscalización Superior del Estado de México, por conducto de la Comisión de Vigilancia, da a conocer el Informe de Resultados correspondiente a la Cuenta Pública Municipal del ejercicio fiscal 2018 a la H. LX Legislatura del Estado de México.

OBJETIVO DE LA FISCALIZACIÓN

CUMPLIMIENTO FINANCIERO, PRESUPUESTO Y BIENES MUEBLES E INMUEBLES

Fiscalizar la Cuenta Pública, la aplicación de los recursos, la situación financiera, el endeudamiento contraído, la inversión pública realizada, la ejecución de la Ley de Ingresos y el ejercicio del Presupuesto de Egresos, así como el registro contable y administrativo de los Bienes Muebles e Inmuebles en cumplimiento de la normatividad.



ANÁLISIS DE CUMPLIMIENTO FINANCIERO



ALCANCE DE LA REVISIÓN

CUMPLIMIENTO FINANCIERO, PRESUPUESTO Y BIENES MUEBLES E INMUEBLES

Se aplicaron los procedimientos normativos a la Cuenta Pública del Sistema Municipal para el Desarrollo Integral de la Familia de Valle de Chalco Solidaridad, en cumplimiento de la Ley General de Contabilidad Gubernamental, de la Ley de Ingresos de los Municipios del Estado de México, del Presupuesto de Egresos del Sistema Municipal para el Desarrollo Integral de la Familia, del Código Financiero del Estado de México y Municipios, normas y acuerdos emitidos por el Consejo Nacional de Armonización Contable (CONAC) y del Manual Único de Contabilidad Gubernamental para las Dependencias y Entidades Públicas del Gobierno y Municipios del Estado de México 2018. La veracidad de los estados financieros y presupuestales es responsabilidad de la administración de la entidad, los cuales se elaboraron en función de los ordenamientos legales, de las disposiciones normativas aplicables a la naturaleza de las operaciones realizadas y de acuerdo con lo manifestado en la carta de afirmaciones presentada por el ente.

La revisión se efectuó considerando las Normas Profesionales de Auditoría del Sistema Nacional de Fiscalización y de manera supletoria las Normas Internacionales de Auditoría adoptadas en las Normas de Auditoría para Atestiguar, Revisión y Otros Servicios Relacionados, emitidas por el Instituto Mexicano de Contadores Públicos, aplicadas en las circunstancias.



PROCEDIMIENTOS APLICADOS

CUMPLIMIENTO FINANCIERO

Los procedimientos aplicados se encuentran detallados en el libro uno en el apartado “ANÁLISIS DE CUMPLIMIENTO FINANCIERO DE LOS SISTEMAS MUNICIPALES PARA EL DESARROLLO INTEGRAL DE LA FAMILIA” y que de forma particular se aplicaron a la entidad municipal conforme a la información que entregó en la Cuenta Pública Municipal 2018.

PRESUPUESTO Y BIENES MUEBLES E INMUEBLES

Los procedimientos aplicados a la entidad municipal con base en la información reportada en la Cuenta Pública Municipal 2018, se encuentran detallados en el libro uno en el apartado de “CUMPLIMIENTO PRESUPUESTAL Y CONTROL DE BIENES MUEBLES E INMUEBLES DE LOS SISTEMAS MUNICIPALES PARA EL DESARROLLO INTEGRAL DE LA FAMILIA”.

El informe se emitió con el propósito de dar a conocer el resultado de la fiscalización superior de la Cuenta Pública 2018 al Poder Legislativo y al Sistema Municipal para el Desarrollo Integral de la Familia de Valle de Chalco Solidaridad, para que éste dé atención a las observaciones y a los hallazgos que se encuentran en el apartado “Resultado de la Fiscalización”.

Las observaciones y los hallazgos comprenden aspectos relacionados con deficiencias en el diseño, los cuales podrían afectar a la administración municipal, en su registro, proceso, resumen y reporte de la información financiera, por lo que contravendrá de ese modo, sus afirmaciones sobre el contenido de los estados financieros.



SÍNTESIS DE LOS RESULTADOS DE LA FISCALIZACIÓN DE CUMPLIMIENTO FINANCIERO

Aspectos Evaluados	Análisis
Análisis de adeudos del ejercicio fiscal anterior en cumplimiento del artículo 20 de la LDF	La entidad cumplió con el artículo 20 y transitorio décimo primero de la LDF, respecto al porcentaje para cubrir las ADEFAS ya que no excedió el 5.5 por ciento.
Resultado del cumplimiento en Armonización Contable SEvAC	Representa un promedio general de 92.4 por ciento, lo cual indica un cumplimiento alto en el grado de armonización contable

FUENTE: Elaboración del OSFEM



ÍNDICES DE EVALUACIÓN DE LOS RESULTADOS DE LA FISCALIZACIÓN DE CUMPLIMIENTO FINANCIERO

Aspectos Evaluados	Total Aspectos Evaluados	Total de Aspectos Cumplidos	Porcentaje Alcanzado
Consistencia de la información financiera de la Cuenta Pública Municipal con el Informe Mensual de diciembre 2018	1	1	100.0
Saldos del Estado de Situación Financiera Comparativo 2017 contra el saldo inicial del Anexo al Estado de Situación Financiera enero 2018	1	1	100.0
Verificación de las cuentas contables de acuerdo al Manual Único de Contabilidad Gubernamental	1	1	100.0
Naturaleza de los saldos del Anexo al Estado de Situación Financiera	1	0	0.0
Saldos del Estado de Situación Financiera Comparativo contra el Anexo al Estado de Situación Financiera	1	1	100.0
Cuentas contables del Estado de Situación Financiera con antigüedad mayor a un año	1	0	0.0
Equilibrio en el Estado de Situación Financiera Comparativo	1	1	100.0
Resultado del ejercicio del Estado de Situación Financiera Comparativo contra el Estado de Actividades Comparativo	1	1	100.0
Autorización y justificación de las aplicaciones contables a la cuenta de resultado de ejercicios anteriores	1	0	0.0
Saldo de la Hacienda/Patrimonio del Estado de Situación Financiera Comparativo contra el Estado de Variación en la Hacienda y Patrimonio	1	1	100.0
Saldo del activo del Estado de Situación Financiera Comparativo contra el Estado Analítico del Activo	1	1	100.0
Estado de Flujos de Efectivo	1	1	100.0



ÍNDICES DE EVALUACIÓN DE LOS RESULTADOS DE LA FISCALIZACIÓN DE CUMPLIMIENTO FINANCIERO

Aspectos Evaluados	Total Aspectos Evaluados	Total de Aspectos Cumplidos	Porcentaje Alcanzado
Estado de Cambios en la Situación Financiera	1	1	100.0
Estado Analítico de la Deuda y Otros Pasivos	1	1	100.0
Presentación de la información financiera de acuerdo a los formatos a que hace referencia la LDF	1	1	100.0
Servicios personales en cumplimiento del artículo 10 de la LDF	2	1	50.0
Confirmación de saldos con CFE e ISSEMYM	2	1	50.0
Entero de cuotas, aportaciones y retenciones al ISSEMYM	1	1	100.0
Pagos de retenciones del I.S.R. (salarios, honorarios y arrendamiento) al SAT	1	1	100.0
Obligación de presentar aviso y Dictamen del Impuesto sobre Erogaciones por Remuneraciones al Trabajo Personal	1	1	100.0
Notas a los Estados Financieros, contables y presupuestales	3	3	100.0
Conciliación de los Ingresos y Egresos presupuestarios y contables	2	0	0.0
Resultado		1700.0	

FUENTE: Elaboración del OSFEM.

SEMAFORIZACIÓN	
0-1100	Critico
1101-1650	Suficiente
1651-2200	Adecuado



SISTEMA MUNICIPAL PARA EL DESARROLLO INTEGRAL
DE LA FAMILIA DE VALLE DE CHALCO SOLIDARIDAD



ESTADO DE SITUACIÓN FINANCIERA COMPARATIVO

Sistema Municipal para el Desarrollo Integral de la Familia de Valle de Chalco Solidaridad							
Estado de Situación Financiera Comparativo							
Al 31 de Diciembre de 2018							
(Miles de pesos)							
Concepto	2018	2017	Variación 2018-2017	Concepto	2018	2017	Variación 2018-2017
Activo				Pasivo			
Circulante	958.8	8,292.6	-7,333.8	Circulante	1,839.7	5,256.7	-3,417.0
Efectivo y Equivalentes	683.2	4,942.7	-4,259.5	Cuentas por Pagar a Corto Plazo	1,839.7	5,256.7	-3,417.0
Bancos/Tesorería	683.2	4,942.7	-4,259.5	Servicios Personales por Pagar a Corto Plazo	530.4	522.2	8.2
Derechos a Recibir Efectivo o Equivalentes	264.9	3,339.2	-3,074.3	Proveedores por Pagar a Corto Plazo	441.9	344.0	97.9
Deudores Diversos por Cobrar a Corto Plazo	264.9	3,339.2	-3,074.3	Retenciones y Contribuciones por Pagar a Corto Plazo	674.4	3,585.3	-2,920.9
Almacenes	10.7	10.7	0.0	Otras Cuentas por Pagar a Corto Plazo	192.9	795.2	-602.3
Almacén de Materiales y Suministros de Consumo	10.7	10.7	0.0	Total Pasivo	1,839.7	5,256.7	-3,417.0
No Circulante	13,061.7	14,178.9	-1,117.2	Hacienda Pública/Patrimonio			
Bienes Inmuebles, Infraestructura y Construcciones en Proceso	6,628.2	7,342.0	-713.8	Hacienda Pública/Patrimonio Contribuido	8,520.2	9,215.8	-695.6
Terrenos	333.9	631.2	-297.3	Aportaciones	8,520.2	9,215.8	-695.6
Edificios no Habitacionales	6,294.3	6,710.8	-416.5	Aportaciones	8,520.2	9,215.8	-695.6
Bienes Muebles	7,978.0	7,829.0	149.0	Hacienda Pública/Patrimonio Generado	3,660.6	7,999.0	-4,338.4
Mobiliario y Equipo de Administración	1,886.0	1,886.0	0.0	Resultados del Ejercicio: (Ahorro/Desahorro)	-4,350.0	-758.6	-3,591.4
Mobiliario y Equipo Educativo y Recreativo	1,882.4	1,810.6	71.8	Resultados del Ejercicio (Ahorro/Desahorro)	-4,350.0	-758.6	-3,591.4
Equipo e Instrumental Médico y de Laboratorio	416.5	382.1	34.4	Resultados de Ejercicios Anteriores	8,010.6	8,757.6	-747.0
Vehículos y Equipo de Transporte	3,608.2	3,608.2	0.0	Resultados de Ejercicios Anteriores	8,010.6	8,757.6	-747.0
Maquinaria, Otros Equipos y Herramientas	175.0	132.1	42.9	Total Hacienda Pública/Patrimonio	12,180.8	17,214.8	-5,034.0
Depreciación, Deterioro y Amortización Acumulada de Bienes	-1,544.5	-992.1	-552.4				
Depreciación Acumulada de Bienes Inmuebles	-355.3	-246.1	-109.2				
Depreciación Acumulada de Bienes Muebles	-1,189.2	-746.0	-443.2				
Total Activo	14,020.5	22,471.5	-8,451.0	Total Pasivo y Hacienda Pública/Patrimonio	14,020.5	22,471.5	-8,451.0

FUENTE: Elaboración del OSFEM, con información de la Cuenta Pública de la Entidad.



ESTADO DE ACTIVIDADES COMPARATIVO

Sistema Municipal para el Desarrollo Integral de la Familia de Valle de Chalco Solidaridad			
Estado de Actividades Comparativo			
Del 1 de enero al 31 de diciembre de 2018			
(Miles de pesos)			
Concepto	2018	2017	Variación 2018-2017
Ingresos y Otros Beneficios			
Ingresos de Gestión	3,060.9	3,268.3	-207.4
Participaciones, Aportaciones, Transferencias, Asignaciones, Subsidios y Otras Ayudas	21,898.0	19,678.8	2,219.2
Otros Ingresos y Beneficios	13.4	1.1	12.3
Total de Ingresos y Otros Beneficios	24,972.3	22,948.2	2,024.1
Gastos y Otras Pérdidas			
Gastos de Funcionamiento	28,407.7	22,750.3	5,657.4
Servicios Personales	20,262.8	15,056.0	5,206.8
Materiales y Suministros	4,796.0	4,626.4	169.6
Servicios Generales	3,348.9	3,067.9	281.0
Transferencias, Asignaciones, Subsidios y Otras Ayudas	339.0	400.2	-61.2
Participaciones y Aportaciones	0.0	0.0	0.0
Intereses, Comisiones y Otros Gastos de la Deuda Pública	0.0	0.0	0.0
Otros Gastos y Pérdidas Extraordinarias	575.6	556.3	19.3
Inversión Pública	0.0	0.0	0.0
Bienes Muebles e Intangibles	0.0	0.0	0.0
Total de Gastos y Otras Pérdidas	29,322.3	23,706.8	5,615.5
Resultado del Ejercicio (Ahorro/Desahorro)	-4,350.0	-758.6	-3,591.4

FUENTE: Elaboración del OSFEM, con información de la Cuenta Pública de la Entidad.

De acuerdo al análisis realizado al Estado de Situación Financiera Comparativo y Estado de Actividades Comparativo del Sistema Municipal para el Desarrollo Integral de la Familia de Valle de Chalco Solidaridad, se identifica que presenta razonablemente los aspectos importantes de la situación financiera, cumpliendo con los Postulados Básicos de Contabilidad Gubernamental del Manual Único de Contabilidad Gubernamental para las Dependencias y Entidades Públicas del Gobierno y Municipios del Estado de México.



CONSISTENCIA DE LA INFORMACIÓN FINANCIERA DE LA CUENTA PÚBLICA MUNICIPAL CON EL INFORME MENSUAL DE DICIEMBRE 2018

Sistema Municipal para el Desarrollo Integral de la Familia de Valle de Chalco Solidaridad						
(Miles de pesos)						
Fuente	Estado de Situación Financiera			Estado de Actividades		
	Activo	Pasivo	Hacienda Pública/Patrimonio	Ingresos	Egresos	Resultado del Ejercicio
Cuenta Pública	14,020.5	1,839.7	12,180.8	24,972.3	29,322.3	-4,350.0
Diciembre	14,020.5	1,839.7	12,180.8	24,972.3	29,322.3	-4,350.0
Diferencia	0.0	0.0	0.0	0.0	0.0	0.0

FUENTE: Elaboración del OSFEM, con información de la Cuenta Pública de la Entidad.

Derivado del comparativo de la información financiera presentada por la entidad municipal en la Cuenta Pública y el Informe mensual de diciembre 2018, se identificó que los saldos de las cuentas contables que integran el Estado de Situación Financiera y el Estado de Actividades, no muestran diferencias.

SALDOS DEL ESTADO DE SITUACIÓN FINANCIERA COMPARATIVO 2017 CONTRA EL SALDO INICIAL DEL ANEXO AL ESTADO DE SITUACIÓN FINANCIERA ENERO 2018

Sistema Municipal para el Desarrollo Integral de la Familia de Valle de Chalco Solidaridad			
(Miles de pesos)			
Concepto	Saldo Final Cuenta Pública 2017	Saldo Inicial Enero 2018	Diferencia
Activo	22,471.5	22,471.5	0.0
Pasivo	5,256.7	5,256.7	0.0
Hacienda Pública Patrimonio Contribuido	9,215.8	9,215.8	0.0

FUENTE: Elaboración del OSFEM, con información de la Cuenta Pública de la Entidad.

Derivado del análisis comparativo entre los saldos iniciales de las cuentas contables que integran el activo, pasivo y hacienda pública/patrimonio contribuido del Anexo al Estado de Situación Financiera del Informe Mensual de enero 2018, y los saldos finales del Estado de Situación Financiera Comparativo 2017; se identificó que no presentan diferencias.



VERIFICACIÓN DE LAS CUENTAS CONTABLES DE ACUERDO AL MANUAL ÚNICO DE CONTABILIDAD GUBERNAMENTAL

De acuerdo a la verificación realizada a las cuentas contables que integran la estructura del Estado de Situación Financiera Comparativo utilizadas por la entidad municipal, para el ejercicio 2018, se identificó que dichas cuentas contables están aprobadas en el Manual Único de Contabilidad Gubernamental para las Dependencias y Entidades Públicas del Gobierno y Municipios del Estado de México vigente, siendo éste el instrumento normativo básico para el sistema contable, en el que se sustenta el registro correcto de las operaciones; mismo que muestra la Lista e Instructivo de Cuentas así como la Guía Contabilizadora para el Registro Contable y Presupuestal de Operaciones Específicas.

NATURALEZA DE LOS SALDOS DEL ANEXO AL ESTADO DE SITUACIÓN FINANCIERA

Sistema Municipal para el Desarrollo Integral de la Familia de Valle de Chalco Solidaridad (Miles de pesos)		
Cuenta	Concepto	Anexo al Estado de Situación Financiera Cuenta Pública 2018
1123	Deudores Diversos por Cobrar a Corto Plazo	-1.7
2111	Servicios Personales por Pagar a Corto Plazo	-1.2
2117	Retenciones y Contribuciones por Pagar a Corto Plazo	-112.2

FUENTE: Elaboración del OSFEM, con información de la Cuenta Pública de la Entidad.

Derivado de la revisión a las cuentas contables con saldo en el Anexo al Estado de Situación Financiera, se identificó que las cuentas contables de Deudores diversos por cobrar a corto plazo por un importe de 1.7 miles de pesos, Servicios Personales por pagar a corto plazo por un importe de 1.2 miles de pesos y Retenciones y contribuciones por pagar a corto plazo, por un importe de 112.2 miles de pesos no corresponden a su naturaleza económica.



SALDOS DEL ESTADO DE SITUACIÓN FINANCIERA COMPARATIVO CONTRA EL ANEXO AL ESTADO DE SITUACIÓN FINANCIERA

Sistema Municipal para el Desarrollo Integral de la Familia de Valle de Chalco Solidaridad				
(Miles de pesos)				
Cuenta	Concepto	Estado de Situación Financiera Comparativo Cuenta Pública 2018	Anexo al Estado de Situación Financiera Cuenta Pública 2018	Diferencia
	Activo	14,020.5	14,020.5	0.0
	Pasivo	1,839.7	1,839.7	0.0
	Hacienda/Patrimonio Contribuido	8,520.2	8,520.2	0.0

FUENTE: Elaboración del OSFEM, con información de la Cuenta Pública de la Entidad.

De acuerdo al comparativo que se realizó entre los saldos de las cuentas contables presentadas en el Estado de Situación Financiera Comparativo y en el Anexo al Estado de Situación Financiera, se identificó que no existen diferencias; es decir, los saldos coinciden.

CUENTAS CONTABLES DEL ESTADO DE SITUACIÓN FINANCIERA CON ANTIGÜEDAD MAYOR A UN AÑO

Sistema Municipal para el Desarrollo Integral de la Familia de Valle de Chalco Solidaridad			
(Miles de pesos)			
Cuenta	Concepto	Anexo al Estado de Situación Financiera Cuenta Pública 2018	Anexo al Estado de Situación Financiera Cuenta Pública 2017
1123	Deudores Diversos por Cobrar a Corto Plazo	2.6	2.6
2111	Servicios Personales por Pagar a Corto Plazo	24.5	24.5
2112	Proveedores por Pagar a Corto Plazo	41.0	41.0
2117	Retenciones y Contribuciones por Pagar a Corto Plazo	208.3	208.3
2119	Otras Cuentas por Pagar a Corto Plazo	21.2	21.2

FUENTE: Elaboración del OSFEM, con información de la Cuenta Pública de la Entidad.

Como resultado de la revisión a las cuentas contables a corto plazo en el Anexo al Estado de Situación Financiera, se aprecia que las cuentas contables Deudores diversos por cobrar a corto plazo por un importe de 2.6 miles de pesos, Servicios personales por pagar a corto plazo por un importe de 24.5 miles de pesos, Proveedores por pagar a corto plazo por un importe de 41.0 miles de pesos, Retenciones y contribuciones por pagar a corto plazo por un importe de 208.3 miles de pesos y Otras cuentas por pagar a corto plazo por un importe de 21.2 miles de pesos presentan antigüedad mayor a un año. Con relación al Informe de Resultados del ejercicio anterior, la entidad municipal muestra reincidencia en sus saldos.



EQUILIBRIO EN EL ESTADO DE SITUACIÓN FINANCIERA COMPARATIVO

Sistema Municipal para el Desarrollo Integral de la Familia de Valle de Chalco Solidaridad				
(Miles de pesos)				
Estado de Situación Financiera Comparativo				
Total del Activo (A)	Total Pasivo (B)	Total Patrimonio (C)	Total del Pasivo y Patrimonio D=(B+C)	Equilibrio (A-D)
14,020.5	1,839.7	12,180.8	14,020.5	0.0

FUENTE: Elaboración del OSFEM, con información de la Cuenta Pública de la Entidad.

Derivado del análisis a la información financiera presentada en el Estado de Situación Financiera Comparativo del ejercicio sujeto a revisión, se identificó que presenta equilibrio entre el total del activo y la suma de pasivo más hacienda pública/patrimonio.

RESULTADO DEL EJERCICIO DEL ESTADO DE SITUACIÓN FINANCIERA COMPARATIVO CONTRA EL ESTADO DE ACTIVIDADES COMPARATIVO

Sistema Municipal para el Desarrollo Integral de la Familia de Valle de Chalco Solidaridad	
(Miles de pesos)	
Estado Financiero	Resultado del Ejercicio (ahorro/desahorro)
Estado de Situación Financiera Comparativo	-4,350.0
Estado de Actividades Comparativo	-4,350.0
Diferencia:	0.0

FUENTE: Elaboración del OSFEM, con información de la Cuenta Pública de la Entidad.

De acuerdo a la verificación realizada al Estado de Situación Financiera Comparativo, se identifica que el resultado del ejercicio (ahorro/desahorro) es igual al que se presenta en el Estado de Actividades Comparativo.



AUTORIZACIÓN Y JUSTIFICACIÓN DE LAS APLICACIONES CONTABLES A LA CUENTA DE RESULTADO DE EJERCICIOS ANTERIORES

Sistema Municipal para el Desarrollo Integral de la Familia de Valle de Chalco Solidaridad							
(Miles de pesos)							
Ejercicio 2017			Ejercicio 2018		Diferencia del saldo de Resultado de Ejercicios Anteriores E=(D-C)	Saldo de las aplicaciones contables con autorización y justificación	Saldo de las aplicaciones contables sin autorización y justificación
Resultado del Ejercicio (Ahorro/Desahorro) (A)	Resultado de Ejercicios Anteriores (B)	Total C=(A+B)	Resultado de Ejercicios Anteriores (D)				
-758.6	8,757.6	7,999.0	8,010.6		11.6	0.0	11.6

FUENTE: Elaboración del OSFEM, con información de la Cuenta Pública de la Entidad.

De la fiscalización realizada a la cuenta contable de Resultados de Ejercicios Anteriores, se identificó que las aplicaciones contables que afectan a la cuenta por un importe de 11.6 miles de pesos no presentan en su totalidad la aprobación y justificación del Órgano de Gobierno, de acuerdo a las políticas de registro del Manual Único de Contabilidad Gubernamental para las Dependencias y Entidades Públicas del Gobierno y Municipios del Estado de México vigente.

SALDO DE LA HACIENDA/PATRIMONIO DEL ESTADO DE SITUACIÓN FINANCIERA COMPARATIVO CONTRA EL ESTADO DE VARIACIÓN EN LA HACIENDA Y PATRIMONIO

Sistema Municipal para el Desarrollo Integral de la Familia de Valle de Chalco Solidaridad	
(Miles de pesos)	
Estado Financiero	Importe
Estado de Situación Financiera Comparativo	12,180.8
Estado Variación en la Hacienda y Patrimonio	12,180.8
Diferencia:	0.0

FUENTE: Elaboración del OSFEM, con información de la Cuenta Pública de la Entidad.

De acuerdo a la verificación realizada al saldo de las cuentas contables de Hacienda/Patrimonio del Estado de Situación Financiera Comparativo, se identificó que corresponden con el saldo revelado en el Estado de Variación en la Hacienda y Patrimonio.



SALDO DEL ACTIVO DEL ESTADO DE SITUACIÓN FINANCIERA
COMPARATIVO CONTRA EL ESTADO ANALÍTICO DEL ACTIVO

Sistema Municipal para el Desarrollo Integral de la Familia de Valle de Chalco Solidaridad (Miles de pesos)	
Estado Financiero	Importe□
Estado de Situación Financiera Comparativo	14,020.5
Estado Analítico del Activo	14,020.5
Diferencia:	0.0

FUENTE: Elaboración del OSFEM, con información de la Cuenta Pública de la Entidad.

Como resultado de la verificación entre los saldos de las cuentas contables del Activo revelados en el Estado de Situación Financiera Comparativo y en el Estado Analítico del Activo, se comprobó que los saldos no presentan diferencias.



ESTADO DE FLUJOS DE EFECTIVO

Sistema Municipal para el Desarrollo Integral de la Familia de Valle de Chalco Solidaridad		
Del 1 de enero al 31 de diciembre de 2018		
(Miles de pesos)		
Concepto	Importe 2018	Importe 2017
Flujos de Efectivo de las Actividades de Operación		
Origen	2,024.1	-1,153.6
Ingresos por Ventas de Bienes y Servicios	-207.4	-220.3
Transferencias, Asignaciones, Subsidios y Otras Ayudas	2,219.2	-934.0
Otros Orígenes de Operación	12.3	0.7
Aplicación	5,615.5	3,846.1
Servicios Personales	5,206.9	1,061.8
Materiales y Suministros	169.6	1,030.6
Servicios Generales	280.9	1,282.9
Ayudas Sociales	-104.3	350.2
Donativos	43.0	0.0
Otras Aplicaciones de Operación	19.3	120.6
Flujos Netos de Efectivo por Actividades de Operación	-3,591.4	-4,999.7
Flujos de Efectivo de las Actividades de Inversión		
Origen	4,340.5	1,271.9
Bienes Inmuebles, Infraestructura y Construcciones en Proceso	713.7	0.0
Bienes Muebles	0.0	669.0
Otros Orígenes de Inversión	3,626.8	602.9
Aplicación	149.1	865.8
Bienes Muebles	149.1	865.8
Flujos Netos de Efectivo de las Actividades de Inversión	4,191.4	406.1
Flujo de Efectivo por Actividades de Financiamiento		
Origen	106.2	4,710.5
Otros Orígenes de Financiamiento	106.2	4,710.5
Aplicación	4,965.7	388.1
Otras Aplicaciones de Financiamiento	4,965.7	388.1
Flujos Netos de Efectivo por Actividades de Financiamiento	-4,859.6	4,322.4
Incremento/Disminución Neta en el Efectivo y Equivalentes al Efectivo	-4,259.6	-271.2
Efectivo y Equivalentes al Efectivo al Inicio del Ejercicio	4,942.7	5,213.9
Efectivo y Equivalentes al Efectivo al Final del Ejercicio	683.1	4,942.7

FUENTE: Elaboración del OSFEM, con información de la Cuenta Pública de la Entidad.

De la fiscalización realizada a las cuentas contables de efectivo y equivalentes reflejadas en el Estado de Situación Financiera Comparativo, se corroboró que no difieren con la información reflejada en la disminución neta, el saldo al inicio y al final del ejercicio del Estado de Flujos de Efectivo.



ESTADO DE CAMBIOS EN LA SITUACIÓN FINANCIERA

Sistema Municipal para el Desarrollo Integral de la Familia de Valle de Chalco Solidaridad		
Del 1 de enero al 31 de diciembre de 2018		
(Miles de pesos)		
Concepto	Origen □	Aplicación □
Activo		
Activo Circulante	7,333.9	0.0
Efectivo y Equivalentes	4,259.6	0.0
Derechos a Recibir Efectivo o Equivalentes	3,074.3	0.0
Activo no Circulante	1,266.2	149.1
Bienes Inmuebles, Infraestructura y Construcciones en Proceso	713.7	0.0
Bienes Muebles	0.0	149.1
Depreciación, Deterioro y Amortización Acumulada de Bienes	552.5	0.0
Pasivo		
Pasivo Circulante	0.0	3,417.0
Cuentas por Pagar a Corto Plazo	0.0	3,417.0
Pasivo no Circulante	0.0	0.0
Hacienda Pública / Patrimonio		
Hacienda Pública / Patrimonio Contribuido	0.0	695.6
Aportaciones	0.0	695.6
Hacienda Pública / Patrimonio Generado	0.0	4,338.4
Resultados del Ejercicio: (Ahorro/Desahorro)	0.0	3,591.4
Resultados de Ejercicios Anteriores	0.0	747.0
Exceso o Insuficiencia en la Actualización de la Hacienda Pública / Patrimonio	0.0	0.0
Total	8,600.1	8,600.1

FUENTE: Elaboración del OSFEM, con información de la Cuenta Pública de la Entidad.

Como resultado del análisis a la variación revelada en las cuentas contables de mayor de activo, pasivo y patrimonio del Estado de Situación Financiera Comparativo, se distingue que dicha variación coincide con el origen y aplicación de los recursos del Estado de Cambios en la Situación Financiera.



ESTADO ANALÍTICO DE LA DEUDA Y OTROS PASIVOS

Sistema Municipal para el Desarrollo Integral de la Familia de Valle de Chalco Solidaridad				
Del 1 de enero al 31 de diciembre de 2018				
(Miles de pesos)				
Denominación de las Deudas	Moneda de Contratación	Institución o País Acreedor	Saldo Inicial del Período	Saldo Final del Período
Deuda Pública				
Corto Plazo				
Deuda Interna			0.0	0.0
Instituciones de Crédito:			0.0	0.0
Títulos y Valores			0.0	0.0
Arrendamientos Financieros			0.0	0.0
Deuda Externa			0.0	0.0
Organismos Financieros Internacionales			0.0	0.0
Deuda Bilateral			0.0	0.0
Títulos y Valores			0.0	0.0
Arrendamientos Financieros			0.0	0.0
Subtotal Corto Plazo			0.0	0.0
Largo Plazo				
Deuda Interna			0.0	0.0
Instituciones de Crédito:			0.0	0.0
Títulos y Valores			0.0	0.0
Arrendamientos Financieros			0.0	0.0
Deuda Externa			0.0	0.0
Organismos Financieros Internacionales			0.0	0.0
Deuda Bilateral			0.0	0.0
Títulos y Valores			0.0	0.0
Arrendamientos Financieros			0.0	0.0
Subtotal Largo Plazo			0.0	0.0
Otros Pasivos:			5,256.7	1,839.7
SUELDOS Y SALARIOS POR PAGAR			522.2	530.4
PROVEEDORES POR PAGAR A CORTO PLAZO			344.0	441.9
I.S.R. POR PAGAR Y TRES POR CIENTO			3,595.3	674.4
OTRAS CUENTAS POR PAGAR A CORTO PLAZO			795.2	192.9
Total Deuda y Otros Pasivos			5,256.7	1,839.7

FUENTE: Elaboración del OSFEM, con información de la Cuenta Pública de la Entidad.

De acuerdo a la verificación del saldo de las cuentas contables del pasivo reflejado en el Estado de Situación Financiera Comparativo se identifica que coincide con el saldo final del Estado Analítico de la Deuda y Otros Pasivos.



PRESENTACIÓN DE LA INFORMACIÓN FINANCIERA DE ACUERDO A LOS FORMATOS A QUE HACE REFERENCIA LA LDF

Sistema Municipal para el Desarrollo Integral de la Familia de Valle de Chalco Solidaridad		
Del 1 de enero al 31 de diciembre de 2018		
Formato	Cumplió	Comentarios
Estado de Situación Financiera Detallado - LDF	Sí	
Informe Analítico de la Deuda Pública y Otros Pasivos - LDF	Sí	
Informe Analítico de Obligaciones Diferentes de Financiamientos - LDF	Sí	
Guía de Cumplimiento de la Ley de Disciplina Financiera de las Entidades Federativas y Municipios	Sí	

FUENTE: Elaboración del OSFEM, con información de la Cuenta Pública de la Entidad.

Derivado de la revisión en la presentación de los formatos contables y anexos de acuerdo a los criterios aprobados por el Consejo Nacional de Armonización Contable y de los formatos a que hace referencia la Ley de Disciplina Financiera de las Entidades Federativas y los Municipios (LDF), se verificó que la información financiera coincide con la presentada por la entidad municipal en los Estados Financieros, así mismo se identificó el cumplimiento de los criterios en la elaboración y presentación homogénea de dichos formatos.

SERVICIOS PERSONALES EN CUMPLIMIENTO DEL ARTÍCULO 10 DE LA LDF

Sistema Municipal para el Desarrollo Integral de la Familia de Valle de Chalco Solidaridad							
Del 1 de enero al 31 de diciembre de 2018							
(Miles de Pesos)							
Egreso Aprobado (Servicios Personales)		Variación	Porcentaje	Artículo 10 Fracción I inciso a y sexto transitorio	Cumple	Artículo 10 Fracción I inciso b PIB	Cumple
2017	2018						
5,725.8	7,540.3	1,814.5	31.7%	3.0%	No	3.0%	No

FUENTE: Elaboración del OSFEM, con información de la Cuenta Pública de la Entidad.

Derivado de la verificación en el cumplimiento de las disposiciones establecidas en la Ley de Disciplina Financiera de las Entidades Federativas y los Municipios en su artículo 21 en materia de servicios personales de acuerdo al artículo 10 fracción I, incisos a) y b) y Transitorio sexto, se identificó el incumplimiento por la entidad municipal, ya que rebasa el porcentaje permitido.



ANÁLISIS DE ADEUDOS DEL EJERCICIO FISCAL ANTERIOR EN CUMPLIMIENTO DEL ARTÍCULO 20 DE LA LDF

Sistema Municipal para el Desarrollo Integral de la Familia de Valle de Chalco Solidaridad (Miles de pesos)				
Ingreso Recaudado 2018	Importe Pagado en ADEFAS 2018	Porcentaje	Artículo 20 y Transitorio Décimo Primero	Cumple
24,972.3	765.8	3.1%	5.5%	Sí

FUENTE: Elaboración del OSFEM, con información de la Cuenta Pública de la entidad

Derivado de la verificación realizada al Ingreso Recaudado y al importe pagado de ADEFAS 2018, se identifica que la entidad cumplió con el artículo 20 y transitorio décimo primero de la Ley de Disciplina Financiera de las Entidades Federativas y los Municipios, respecto al porcentaje para cubrir los adeudos del ejercicio fiscal anterior, es decir, no excedió el 5.5 por ciento.

CONFIRMACIÓN DE SALDOS CON CFE e ISSEMYM

Sistema Municipal para el Desarrollo Integral de la Familia de Valle de Chalco Solidaridad Saldo al 31 de diciembre 2018 (Miles de pesos)			
Concepto	Entidad Municipal	Entidad Externa	Diferencia
CFE	171.4	N1	
ISSEMYM	46.1	0.0	46.1

FUENTE: Elaboración del OSFEM, con información de la Cuenta Pública de la Entidad.

N1: A través del Oficio número OSFEM/AEIMPI/DFICP/DFCPM/757/19 de fecha 28/05/2019 y del Oficio número OSFEM/AEIMPI/DFICP/DFCPM/1772 de fecha 26/07/2019 en vías de colaboración se solicitó a la Comisión Federal de Electricidad la confirmación de saldos al 31 de diciembre de 2018 y no se obtuvo respuesta

Derivado del comparativo entre los saldos finales de las cuentas contables de CFE e ISSEMYM registrados en el Anexo al Estado de Situación Financiera por el organismo y la confirmación de saldos con las entidades federales y estatales, se identificaron diferencias el ISSEMYM por 46.1 miles de pesos.

El Sistema Municipal para el Desarrollo Integral para la Familia deberá cumplir de manera oportuna con el pago de sus obligaciones, de acuerdo a la normatividad para cada uno de los conceptos que se mencionan.



ENTERO DE CUOTAS, APORTACIONES Y RETENCIONES AL ISSEMYM

Sistema Municipal para el Desarrollo Integral de la Familia de Valle de Chalco Solidaridad							
(Miles de pesos)							
Mes	Cuenta Contable	Ejercicio 2017			Ejercicio 2018		
		Importe del Entero de Cuotas, Aportaciones y Retenciones por pagar	Pagos realizados	Importe del Entero de Cuotas, Aportaciones y Retenciones pendientes por pagar	Importe del Entero de Cuotas, Aportaciones y Retenciones por pagar	Pagos realizados	Importe del Entero de Cuotas, Aportaciones y Retenciones pendientes por pagar
Enero-Diciembre	2117	3,422.0	3,422.0	0.0	4,167.7	4,167.7	0.0
Total		3,422.0	3,422.0	0.0	4,167.7	4,167.7	0.0

FUENTE: Elaboración del OSFEM, con información de la Cuenta Pública de la Entidad.

Como resultado de la revisión del entero al Instituto de Seguridad Social del Estado de México y Municipios (ISSEMYM), del importe de las cuotas, aportaciones y retenciones realizadas a los servidores públicos municipales, correspondientes al ejercicio 2018, se identificó que las mismas si fueron pagadas al ISSEMYM.

PAGOS DE RETENCIONES DEL I.S.R. (SALARIOS, HONORARIOS y ARRENDAMIENTO) AL SAT

Sistema Municipal para el Desarrollo Integral de la Familia de Valle de Chalco Solidaridad						
(Miles de pesos)						
Ejercicio 2018	Cuenta Contable	ISR Retenido (A)	Subsidio al empleo (B)	ISR por pagar C=(A-B)	Pagos realizados de acuerdo a expediente (D)	Remanente por pagar E=(C-D)
Enero-Diciembre	2117	1,881.6	133.5	1,748.1	1,748.1	0.0
Total		1,881.6	133.5	1,748.1	1,748.1	0.0

FUENTE: Elaboración del OSFEM, con información de la Cuenta Pública de la Entidad.

Como resultado de la revisión del entero al Servicio de Administración Tributaria (SAT) de las retenciones por concepto del Impuesto Sobre la Renta (ISR) por Salarios, Honorarios y Arrendamiento, durante el ejercicio 2018, se identificó que si fueron pagadas al SAT.



OBLIGACIÓN DE PRESENTAR AVISO Y DICTAMEN DEL IMPUESTO SOBRE EROGACIONES POR REMUNERACIONES AL TRABAJO PERSONAL

Sistema Municipal para el Desarrollo Integral de la Familia de Valle de Chalco Solidaridad													
Más de 200 trabajadores en promedio mensual.													
Mes	Enero	Febrero	Marzo	Abril	Mayo	Junio	Julio	Agosto	Septiembre	Octubre	Noviembre	Diciembre	Promedio mensual
Número de Empleados	99.0	99.0	99.0	103.0	104.0	103.0	117.0	115.0	121.0	129.0	138.0	111.0	111.5

Sistema Municipal para el Desarrollo Integral de la Familia de Valle de Chalco Solidaridad	
Pago de remuneraciones superiores a \$400.0 miles de pesos en promedio mensual	
Estado Analítico del Ejercicio del Presupuesto de Egresos	Egreso Ejercido
1100 Remuneraciones al Personal de Carácter Permanente	10,583.6
1200 Remuneraciones al Personal de Carácter Transitorio	0.0
1300 Remuneraciones Adicionales y Especiales	5,812.1
1500 Otras Prestaciones Sociales y Economicas	1,040.0
1700 Pago de Estimulos a Servidores Publicos	0.0
Total	17,435.7
Promedio mensual	1,453.0

Fecha de presentación del Aviso de Dictamen	15/07/2019
Fecha de presentación del Dictamen	15/08/2019

FUENTE: Elaboración del OSFEM, con información de la Cuenta Pública de la Entidad.

De la revisión realizada al ayuntamiento sobre el número de trabajadores y el pago por concepto de remuneraciones al trabajo personal, se determinó que está obligado a presentar el aviso y el dictamen del Impuesto sobre Erogaciones por Remuneraciones al Trabajo Personal; cumpliendo de manera oportuna con dichas obligaciones, en apego al artículo 47 A y 47 B del Código Financiero del Estado de México y Municipios.



NOTAS A LOS ESTADOS FINANCIEROS, CONTABLES Y PRESUPUESTALES

Sistema Municipal para el Desarrollo Integral de la Familia de Valle de Chalco Solidaridad		
01 de enero al 31 de diciembre 2018		
Concepto	Cumplió	Comentario
Notas de Desglose		
I.- Notas al Estado de Situación Financiera	Sí	
II.- Notas al Estado de Actividades	Sí	
III.- Notas al Estado de Variación en la Hacienda Pública	Sí	
IV.- Notas al Estado de Flujos de Efectivo	Sí	
V. Conciliación entre los Ingresos Presupuestarios y Contables, así como entre los Egresos Presupuestarios y los Gastos Contables	Sí	
Notas de Memoria (Cuentas de Orden)		
I.- Contables	Sí	
II.- Presupuestales		
a) Ingresos	Sí	
b) Egresos	Sí	
Notas de Gestión Administrativa	Sí	

FUENTE: Elaboración del OSFEM, con información de la Cuenta Pública de la Entidad.

Después de la verificación, se puede conocer que la entidad municipal presenta sus notas a los Estados Financieros y Presupuestales, cumpliendo con los postulados básicos de contabilidad gubernamental de revelación suficiente e importancia relativa.



CONCILIACIÓN DE LOS INGRESOS PRESUPUESTARIOS Y CONTABLES

Sistema Municipal para el Desarrollo Integral de la Familia de Valle de Chalco Solidaridad			
Conciliación entre los Ingresos Presupuestarios y Contables (Miles de pesos)			
Concepto	Conciliación de Ingresos Presupuestarios y Contables	Estado Analítico de Ingresos y Estado de Actividades Comparativo	Diferencia
Ingresos Presupuestarios	24,959.4	24,972.3	-12.9
Ingresos Contables	24,972.3	24,972.3	0.0

FUENTE: Elaboración del OSFEM, con información de la Cuenta Pública de la Entidad.

CONCILIACIÓN DE LOS EGRESOS PRESUPUESTARIOS Y CONTABLES

Sistema Municipal para el Desarrollo Integral de la Familia de Valle de Chalco Solidaridad			
Conciliación entre los Egresos Presupuestarios y Contables (Miles de pesos)			
Concepto	Conciliación de Egresos Presupuestarios y Contables	Estado Analítico del Ejercicio del Presupuesto de Egresos y Estado de Actividades Comparativo	Diferencia
Egresos Presupuestarios	29,388.3	29,388.3	0.0
Gasto Contable	28,746.7	29,322.3	-575.6

FUENTE: Elaboración del OSFEM, con información de la Cuenta Pública de la Entidad.

Una vez revisada la conciliación entre los ingresos y egresos presupuestarios y contables con el Estado de Actividades Comparativo, Estado Analítico de Ingresos y Estado Analítico del Ejercicio del Presupuesto de Egresos, se verificó que la entidad municipal no presenta correctamente las cifras.



RESULTADO DEL CUMPLIMIENTO EN ARMONIZACIÓN CONTABLE SEVAC 2018

El resultado de la evaluación de la Armonización Contable dentro de la Plataforma Electrónica denominada Sistema de Evaluaciones de la Armonización Contable (SEvAC), contempló 5 aspectos en cuatro periodos trimestrales durante el ejercicio fiscal 2018:

Descripción de los Apartados a Evaluar	
Registros Contables	Los reactivos de este apartado se estructuran para verificar Registros, Reportes e Instrumentos Contables.
Registros Presupuestales	Los reactivos de este apartado se estructuran para identificar los avances alcanzados en la armonización de Clasificadores, Registros y Reportes Presupuestarios, así como Reportes programáticos.
Registros Administrativos	Los reactivos de este apartado se estructuran para identificar el control administrativo de bienes, documentos soporte, recursos federales y pagos electrónicos.
Transparencia	Los reactivos de este apartado se estructuran para evaluar la correcta publicación de Informes Anuales y Trimestrales Contables, Presupuestarios y Programáticos que son considerados por el título V de la Ley General de Contabilidad Gubernamental.
Cuenta Pública	Los reactivos de este apartado se estructuran para verificar el cumplimiento de la entrega y publicación de la Cuenta Pública de cada entidad, valorando información Contable, Presupuestaria, Programática, Estados Contables Consolidados y Anexos de los entes.

Fuente: Elaboración del OSFEM con Información de las Guías o Manuales de Evaluación para el Ejercicio 2018.

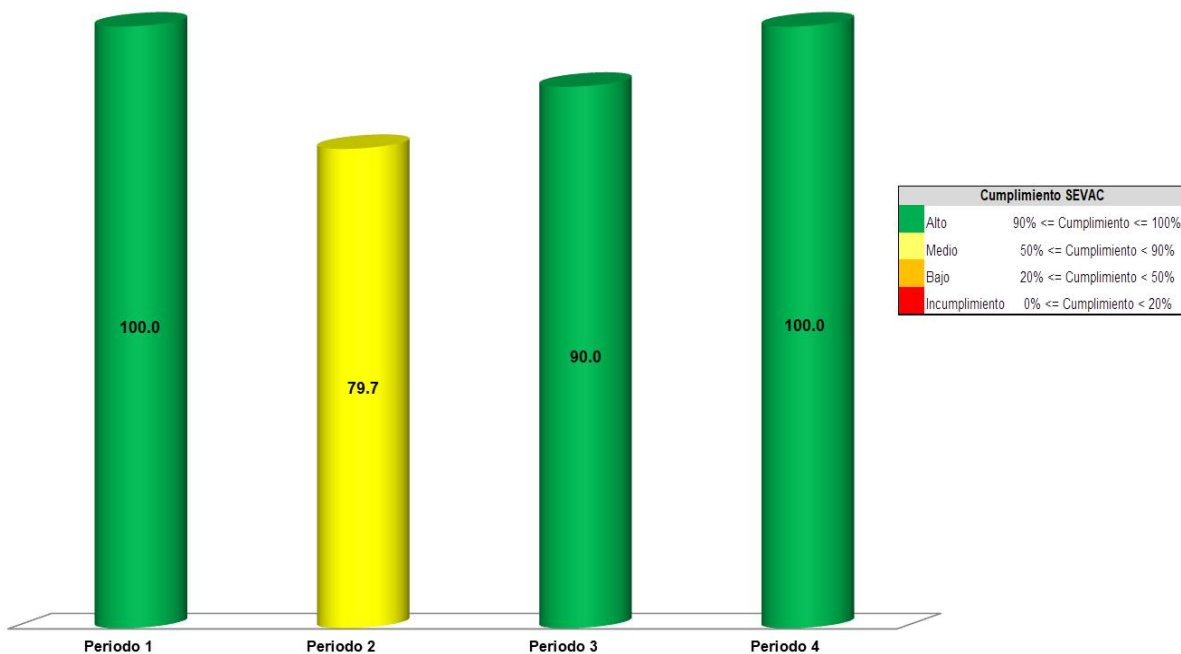
Apartados a Evaluar	Periodo 1	Periodo 2	Periodo 3	Periodo 4
Registros contables	⊘	✓	⊘	✓
Registros Presupuestales	⊘	✓	⊘	✓
Registros Administrativos	⊘	✓	⊘	✓
Transparencia	✓	✓	✓	✓
Cuenta Pública	⊘	⊘	✓	⊘

Fuente: Elaboración del OSFEM

- ✓ Aplica evaluación para el trimestre
- ⊘ No aplica evaluación para el trimestre

Cabe señalar que los criterios de evaluación, así como la ponderación de cada uno de los reactivos que integran los apartados a evaluar, se determinan en las Guías o Manuales para la Evaluación de la Armonización Contable para el Ejercicio Fiscal 2018, emitidas de manera conjunta por el Consejo Nacional de Armonización Contable y la Secretaría de Hacienda y Crédito Público.

Sistema Municipal para el Desarrollo Integral de la Familia de
Valle de Chalco Solidaridad



Fuente: Elaboración del OSFEM con información de la Plataforma del Sistema de Evaluaciones de Armonización Contable.

Derivado de la evaluación la entidad obtuvo un promedio general de 92.4 por ciento lo cual indica un cumplimiento alto en el grado de armonización contable.



PRESUPUESTO Y BIENES MUEBLES E INMUEBLES



SÍNTESIS DE LOS RESULTADOS DE LA FISCALIZACIÓN PRESUPUESTAL Y DE BIENES MUEBLES E INMUEBLES

Sistema Municipal para el Desarrollo Integral de la Familia de Valle de Chalco Solidaridad	
Aspectos Evaluados	Análisis
Presupuesto	
Representación gráfica del ingreso recaudado.	Derivado del análisis de los ingresos recaudados por la entidad, se identificó que recaudó 24,972.3 miles de pesos de los cuales el 87.7 por ciento corresponde a participaciones, aportaciones, transferencias, asignaciones, subsidios y otras ayudas.
Comportamiento de la recaudación en los ingresos de gestión.	La entidad no alcanzó la recaudación estimada en los ingresos de gestión.
Ingreso recaudado 2018 respecto al ingreso recaudado 2017.	Como resultado del comparativo realizado sobre el ingreso recaudado en el año 2018, se mostró un incremento de 2,024.1 miles de pesos respecto al ejercicio 2017, reflejándose principalmente en el rubro de transferencias, asignaciones, subsidios y otras ayudas.
Representación gráfica del recurso ejercido.	De acuerdo al análisis del Estado Analítico del Ejercicio del Presupuesto de Egresos se identifica que el Egreso ejercido por capítulo de gasto con recurso etiquetado y no etiquetado de la entidad en el ejercicio 2018 fue de 29,388.3 miles de pesos destinados principalmente en servicios personales con un monto de 20,262.8 miles de pesos, de los cuales el 100.0 por ciento proviene de recursos no etiquetados.
Comparativo del egreso ejercido 2018 respecto al egreso 2017.	Como resultado del comparativo realizado al egreso ejercido en el año 2018, se identificó un incremento de 5,738.5 miles de pesos respecto al ejercicio 2017, reflejado principalmente en el capítulo de servicios personales.
Ahorro o Desahorro Presupuestal.	La entidad presentó un desahorro presupuestal; toda vez que el egreso ejercido es mayor al ingreso recaudado.
Porcentaje de Ejecución de Acciones.	Las acciones por dependencia general no se ejecutaron con base en la programación del ejercicio fiscal 2018.
Egreso Ejercido Finalidad	De acuerdo a la fiscalización realizada al egreso ejercido por finalidad, se aprecia que la entidad ejerció el 52.1 por ciento del recurso en la finalidad de desarrollo social, reflejado principalmente en la función 02 06 protección social.
Clasificaciones del Gasto	La entidad presentó las mismas cifras entre el Estado Analítico del Ejercicio del Presupuesto de Egresos por Objeto del Gasto y los reportes de las Clasificaciones Económica, Administrativa y Funcional.
Autorización de modificaciones en la Ley de Ingresos y Presupuesto de Egresos.	Derivado de la revisión a la Ley de Ingresos Estimada y Presupuesto de Egresos Aprobado, se identificó que la entidad realizó modificaciones con autorización de su Órgano Máximo de Gobierno.
Bienes Muebles e Inmuebles	
Depreciación de bienes muebles e inmuebles.	Como resultado del análisis de la depreciación acumulada del ejercicio 2018 los saldos registrados en el Estado de Situación Financiera Comparativo y en el Reporte de la Depreciación difieren con lo que revelan los Inventarios de Bienes Muebles e Inmuebles.
Procedimientos de baja de bienes muebles e inmuebles.	Se identificó una disminución de saldos en el Estado de Situación Financiera Comparativo en las cuentas de terrenos, edificios no habitacionales, así como mobiliario y equipo educacional y recreativo sin que se haya informado al OSFEM el Procedimiento de Baja correspondiente.

Fuente: Elaboración del OSFEM.



ÍNDICE GENERAL DE FISCALIZACIÓN DEL PRESUPUESTO Y DE BIENES MUEBLES E INMUEBLES

Sistema Municipal para el Desarrollo Integral de la Familia de Valle de Chalco Solidaridad			
Aspectos Evaluados	Total Aspectos Evaluados	Total de Aspectos Cumplidos	Porcentaje Alcanzado
Presupuesto			
Saldos de la información presupuestal de la Cuenta Pública Municipal contra el informe mensual de diciembre 2018.	4	4	100.0
Equilibrio presupuestario.	1	1	100.0
Partidas específicas sin presupuesto aprobado y con egreso sobre ejercido.	14	9	64.3
Proyectos sin presupuesto aprobado y con egreso sobre ejercido.	2	1	50.0
Cumplimiento porcentual de metas respecto al egreso ejercido por Dependencia General.	2	0	0.0
Fiscalización al avance mensual del presupuesto.	32	20	62.5
Bienes Muebles e Inmuebles			
Registros contables de los movimientos de altas y bajas de los bienes muebles e inmuebles.	2	2	100.0
Registros administrativos de los movimientos de altas y bajas de los bienes muebles e inmuebles.	2	1	50.0
Comparativo entre los Inventarios de Bienes Muebles e Inmuebles y el Estado de Situación Financiera Comparativo.	2	1	50.0
Fiscalización Semestral de Bienes Muebles e Inmuebles.	25	19	76.0
Resultado	Suficiente		652.8

Fuente: Elaboración del OSFEM.

SEMAFORIZACIÓN

0 - 500	Crítico
501 - 750	Suficiente
751-1,000	Adecuado



PRESUPUESTO

SALDOS DE LA INFORMACIÓN PRESUPUESTAL DE LA CUENTA PÚBLICA MUNICIPAL CONTRA EL INFORME MENSUAL DE DICIEMBRE 2018

Sistema Municipal para el Desarrollo Integral de la Familia de Valle de Chalco Solidaridad (Miles de pesos)				
Fuente	Ingresos		Egresos	
	Estado Analítico de Ingresos / Estado Comparativo Presupuestal de Ingresos		Estado Analítico del Ejercicio del Presupuesto de Egresos / Estado Comparativo Presupuestal de Egresos	
	Modificado	Recaudado	Modificado	Ejercido
Cuenta Pública	27,044.2	24,972.3	27,043.5	29,388.3
Diciembre	27,044.2	24,972.3	27,043.5	29,388.3
Diferencia	0.0	0.0	0.0	0.0

Fuente: Elaboración del OSFEM, con información de la Cuenta Pública de la Entidad e Informe Mensual de diciembre.

Derivado del comparativo de la información presupuestal presentada por la entidad en la Cuenta Pública y el Informe Mensual de diciembre 2018, se identificó que los saldos que integran el Estado Analítico de Ingresos y el Estado Analítico del Ejercicio del Presupuesto de Egresos coinciden con la información presentada en los Estados Comparativos Presupuestales de Ingresos y Egresos.

EQUILIBRIO PRESUPUESTARIO

Sistema Municipal para el Desarrollo Integral de la Familia de Valle de Chalco Solidaridad (Miles de pesos)		
Estado Analítico de Ingresos	Estado Analítico del Ejercicio del Presupuesto de Egresos	Desequilibrio Presupuestario
Ingreso Modificado	Egreso Modificado	
27,044.2	27,043.5	0.6

Fuente: Elaboración del OSFEM, con información de la Cuenta Pública de la Entidad.

Como resultado del análisis comparativo entre el saldo del ingreso modificado del Estado Analítico de Ingresos y el saldo del egreso modificado del Estado Analítico del Ejercicio del Presupuesto de Egresos, se identificó que las cifras coinciden, reflejando equilibrio presupuestario.



ESTADO ANALÍTICO DE INGRESOS

Sistema Municipal para el Desarrollo Integral de la Familia de Valle de Chalco Solidaridad (Miles de pesos)					
Concepto	Ingreso			Variación Ingreso 2018	
	Estimado 2018	Modificado 2018	Recaudado 2018	Recaudado - Modificado	
				Absoluta	%
Ingresos de Gestión	7,995.0	7,995.0	3,060.9	-4,934.1 ↓	-61.7
Impuestos					
Cuotas o Aportaciones de Seguridad Social					
Contribuciones de Mejoras					
Derechos					
Productos de Tipo Corriente					
Aprovechamientos de Tipo Corriente					
Ingresos por Venta de Bienes y Servicios	7,995.0	7,995.0	3,060.9	-4,934.1 ↓	-61.7
Contribuciones no Comprendidas en las Fracciones de la Ley de Ingresos Causadas en Ejercicios Fiscales Anteriores Pendientes de Liquidación o Pago					
Participaciones, Aportaciones, Transferencias, Asignaciones, Subsidios y Otras Ayudas	19,048.0	19,048.0	21,898.0	2,850.0 ↑	15.0
Ingresos Federales					
Ingresos Estatales	200.0	200.0	0.0	-200.0 ↓	-100.0
Transferencias, Asignaciones, Subsidios y Otras Ayudas	18,848.0	18,848.0	21,898.0	3,050.0 ↑	16.2
Otros Ingresos y Beneficios	1.2	1.2	13.4	12.2 ↑	1,017.6
Ingresos Financieros	1.2	1.2	0.5	-0.7 ↓	-57.4
Ingresos Extraordinarios					
Otros Ingresos y Beneficios Varios	0.0	0.0	12.9	12.9 ↑	100.0
Total	27,044.2	27,044.2	24,972.3	-2,071.9 ↓	-7.7

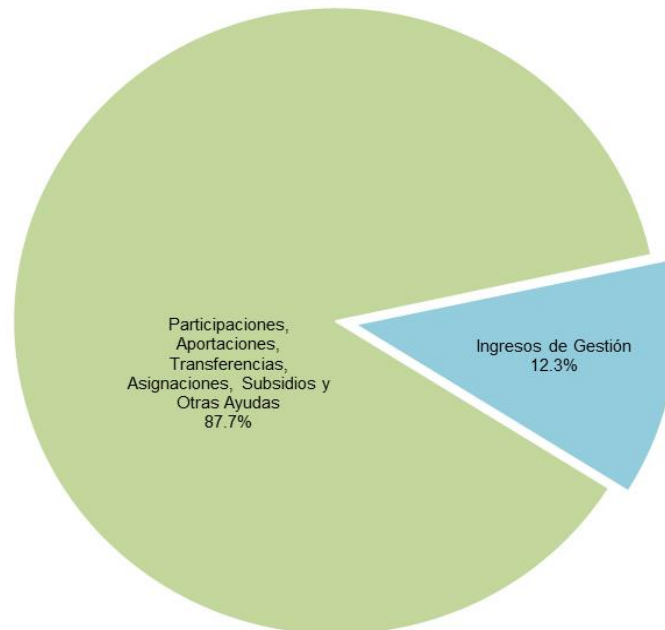
Fuente: Elaboración del OSFEM, con información de la Cuenta Pública de la Entidad.

- ↑ Ingreso Recaudado mayor al Ingreso Modificado
- Ingreso Recaudado igual al Ingreso Modificado
- ↓ Ingreso Recaudado menor al Ingreso Modificado



REPRESENTACIÓN GRÁFICA DEL INGRESO RECAUDADO

Sistema Municipal para el Desarrollo Integral de la Familia de
Valle de Chalco Solidaridad



Fuente: Elaboración del OSFEM, con información de la Cuenta Pública de la Entidad.

Derivado del análisis de los ingresos recaudados por la entidad, se identificó que recaudó 24,972.3 miles de pesos de los cuales el 87.7 por ciento corresponde a participaciones, aportaciones, transferencias, asignaciones, subsidios y otras ayudas. En lo que respecta a los ingresos de gestión, el rubro en el que se obtuvo recaudación fue ingresos por venta de bienes y servicios.



COMPORTAMIENTO DE LA RECAUDACIÓN EN LOS INGRESOS DE GESTIÓN

Sistema Municipal para el Desarrollo Integral de la Familia de Valle de Chalco Solidaridad (Miles de pesos)					
Cuenta	Concepto	Ingreso Modificado	Ingreso Recaudado	Variación Absoluta	Variación Porcentual
4173731	Estancias infantiles	600.0	307.5	-292.5	51.2
4173733	Servicios médicos	2,000.0	693.2	-1,306.8	34.7
4173736	Colegiaturas	216.0	0.0	-216.0	0.0
41737315	Servicios jurídicos	456.0	161.0	-295.0	35.3
41737316	Servicios psicológicos	800.0	67.9	-732.1	8.5
41737317	Servicios de terapia y discapacidad	1,464.2	170.0	-1,294.3	11.6
41737318	Ingresos diversos	660.0	149.5	-510.5	22.6

Fuente: Elaboración del OSFEM, con información de la Cuenta Pública de la Entidad.

De acuerdo a la revisión realizada, se identificó que el rubro ingresos por venta de bienes y servicios, perteneciente a los ingresos de gestión del Estado Analítico de Ingresos del ejercicio 2018, no alcanzó la recaudación del ingreso modificado por 4,647.3 miles de pesos.



COMPARATIVO DEL INGRESO RECAUDADO 2018 RESPECTO AL INGRESO RECAUDADO 2017

Sistema Municipal para el Desarrollo Integral de la Familia de Valle de Chalco Solidaridad (Miles de pesos)				
Concepto	Ingreso		Variación Ingresos Recaudado	
	Recaudado 2017	Recaudado 2018	2018- 2017	
			Absoluta	%
Ingresos de Gestión	3,268.3	3,060.9	-207.4 ↓	-6.3
Impuestos				
Cuotas o Aportaciones de Seguridad Social				
Contribuciones de Mejoras				
Derechos				
Productos de Tipo Corriente				
Aprovechamientos de Tipo Corriente				
Ingresos por Venta de Bienes y Servicios	3,268.3	3,060.9	-207.4 ↓	-6.3
Contribuciones no Comprendidas en las Fracciones de la Ley de Ingresos Causadas en Ejercicios Fiscales Anteriores Pendientes de Liquidación o Pago				
Participaciones, Aportaciones, Transferencias, Asignaciones, Subsidios y Otras Ayudas	19,678.8	21,898.0	2,219.2 ↑	11.3
Ingresos Federales				
Ingresos Estatales				
Transferencias, Asignaciones, Subsidios y Otras Ayudas	19,678.8	21,898.0	2,219.2 ↑	11.3
Otros Ingresos y Beneficios	1.1	13.4	12.3 ↑	1,119.2
Ingresos Financieros	1.1	0.5	-0.6 ↓	-53.5
Ingresos Extraordinarios				
Otros Ingresos y Beneficios Varios	0.0	12.9	12.9 ↑	100.0
Total	22,948.2	24,972.3	2,024.1 ↑	8.8

Fuente: Elaboración del OSFEM, con información de la Cuenta Pública de la Entidad.

↑ Ingreso Recaudado 2018 mayor al Ingreso Recaudado 2017

→ Ingreso Recaudado 2018 igual al Ingreso Recaudado 2017

↓ Ingreso Recaudado 2018 menor al Ingreso Recaudado 2017

Como resultado del comparativo realizado sobre el ingreso recaudado en el año 2018, se mostró un incremento de 2,024.1 miles de pesos respecto al ejercicio 2017, reflejándose principalmente en el rubro de transferencias, asignaciones, subsidios y otras ayudas.



ESTADO ANALÍTICO DEL EJERCICIO DEL PRESUPUESTO DE EGRESOS

Sistema Municipal para el Desarrollo Integral de la Familia de Valle de Chalco Solidaridad (Miles de pesos)								
Concepto	Egresos						Variación Egresos 2018	
	Aprobado 2018	Modificado 2018	Comprometido 2018	Devengado 2018	Pagado 2018	Ejercido ¹ 2018	Ejercido - Modificado	
							Absoluta	%
Servicios Personales	16,904.0	18,628.4	0.0	265.0	19,997.9	20,262.8	1,634.4 ↑	8.8
Materiales y Suministros	4,673.6	4,542.2	-265.3	1.5	4,794.5	4,530.7	-11.5 ↓	-0.3
Servicios Generales	3,961.5	2,683.7	0.0	113.8	3,235.0	3,348.9	665.1 ↑	24.8
Transferencias, Asignaciones, Subsidios y Otras Ayudas	394.3	339.0	0.0	0.0	339.0	339.0	0.0 →	0.0
Bienes Muebles, Inmuebles e Intangibles	110.8	84.4	0.0	0.0	141.2	141.2	56.8 ↑	67.3
Inversión Pública								
Inversiones Financieras y Otras Provisiones								
Participaciones y Aportaciones								
Deuda Pública	1,000.0	765.8	0.0	0.0	765.8	765.8	0.0 →	0.0
Total	27,044.2	27,043.5	-265.3	380.3	29,273.4	29,388.3	2,344.8 ↑	8.7

Fuente: Elaboración del OSFEM, con información de la Cuenta Pública de la Entidad.

Nota 1: El egreso ejercido es el total del egreso erogado, el cual comprende la suma del egreso comprometido, devengado y pagado

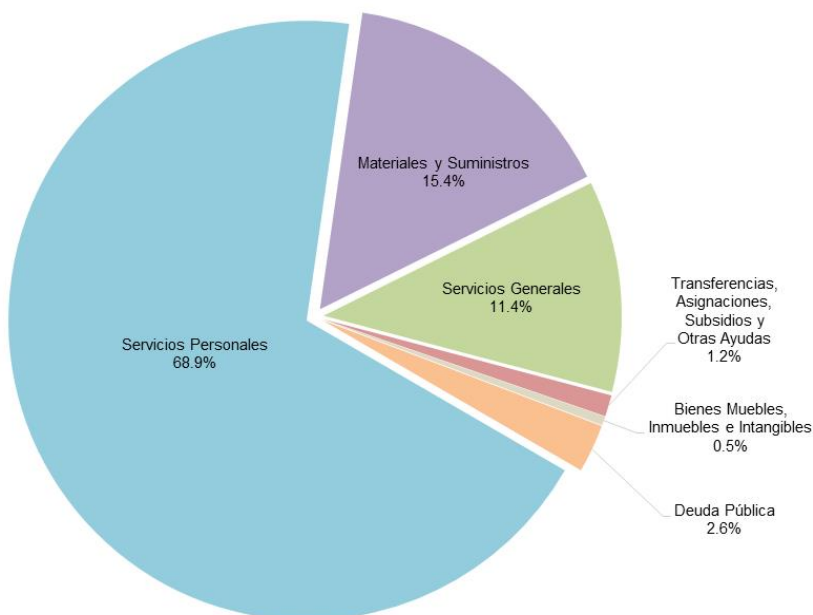
↑ Egreso Ejercido 2018 mayor al Egreso Ejercido 2017

→ Egreso Ejercido 2018 igual al Egreso Ejercido 2017

↓ Egreso Ejercido 2018 menor al Egreso Ejercido 2017

REPRESENTACIÓN GRÁFICA DEL RECURSO EJERCIDO

Sistema Municipal para el Desarrollo Integral de la Familia de
Valle de Chalco Solidaridad



Fuente: Elaboración del OSFEM, con información de la Cuenta Pública de la Entidad.

De acuerdo al análisis del Estado Analítico del Ejercicio del Presupuesto de Egresos se identifica que el Egreso ejercido por capítulo de gasto con recurso etiquetado y no etiquetado de la entidad en el ejercicio 2018 fue de 29,388.3 miles de pesos destinados principalmente en servicios personales con un monto de 20,262.8 miles de pesos, de los cuales el 100.0 por ciento proviene de recursos no etiquetados.



COMPARATIVO DEL EGRESO EJERCIDO 2018 RESPECTO AL EGRESO EJERCIDO 2017

Sistema Municipal para el Desarrollo Integral de la Familia de Valle de Chalco Solidaridad (Miles de pesos)				
Concepto	Egresos		Variación Egresos Ejercido	
	Ejercido	Ejercido	2018-2017	
	2017	2018	Absoluta	%
Servicios Personales	15,052.8	20,262.8	5,210.1 ↑	34.6
Materiales y Suministros	4,626.4	4,530.7	-95.7 ↓	-2.1
Servicios Generales	3,062.8	3,348.9	286.1 ↑	9.3
Transferencias, Asignaciones, Subsidios y Otras Ayudas	400.2	339.0	-61.2 ↓	-15.3
Bienes Muebles, Inmuebles e Intangibles	196.8	141.2	-55.6 ↓	-28.2
Inversión Pública				
Inversiones Financieras y Otras Provisiones				
Participaciones y Aportaciones				
Deuda Pública	310.9	765.8	454.9 ↑	146.3
Total	23,649.8	29,388.3	5,738.5 ↑	24.3

Fuente: Elaboración del OSFEM, con información de la Cuenta Pública de la Entidad.

- ↑ Egreso Ejercido 2018 mayor al Egreso Ejercido 2017
- Egreso Ejercido 2018 igual al Egreso Ejercido 2017
- ↓ Egreso Ejercido 2018 menor al Egreso Ejercido 2017

Como resultado del comparativo realizado al egreso ejercido en el año 2018, se identificó un incremento de 5,738.5 miles de pesos respecto al ejercicio 2017, reflejado principalmente en el capítulo de servicios personales.



PARTIDAS ESPECÍFICAS SIN PRESUPUESTO APROBADO Y CON EGRESO SOBREEJERCIDO

Sistema Municipal para el Desarrollo Integral de la Familia de Valle de Chalco Solidaridad (Miles de pesos)				
Partida del Gasto	Concepto	Egreso Modificado	Egreso Ejercido	Diferencia
1131	Sueldo base	10,040.6	10,583.6	-542.9
1311	Prima por años de servicio	265.1	295.6	-30.5
1312	Prima de antigüedad	0.0	38.2	-38.2
1322	Aguinaldo	1,722.7	1,970.5	-247.8
1345	Gratificación	2,713.6	3,151.0	-437.4
1412	Cuotas de servicio de salud	1,230.5	1,359.4	-129.0
1413	Cuotas al sistema solidario de reparto	932.7	1,008.3	-75.6
1414	Cuotas del sistema de capitalización individual	170.0	170.4	-0.4
1416	Riesgo de trabajo	161.1	170.0	-8.9
1522	Liquidaciones por indemnizaciones, por sueldos y salarios caídos	0.0	4.9	-4.9
1546	Otros gastos derivados de convenio	757.0	887.8	-130.7
2141	Materiales y útiles para el procesamiento en equipos y bienes informáticos	480.4	486.5	-6.0
2471	Artículos metálicos para la construcción	7.8	17.0	-9.2
2541	Materiales, accesorios y suministros médicos	47.9	48.7	-0.8
2611	Combustibles, lubricantes y aditivos	870.2	871.1	-0.9
2941	Refacciones y accesorios para equipo de cómputo	31.4	52.3	-21.0
2961	Refacciones y accesorios menores para equipo de transporte	100.0	103.8	-3.8
3171	Servicios de acceso a internet	83.6	85.8	-2.2
3251	Arrendamiento de vehículos	160.8	171.0	-10.2
3311	Asesorías asociadas a convenios o acuerdos	967.5	1,595.5	-627.9
3611	Gastos de publicidad y propaganda	40.2	44.1	-3.9
3822	Espectáculos cívicos y culturales	119.2	123.2	-4.0
3982	Impuesto sobre erogaciones por remuneraciones al trabajo personal	522.2	563.6	-41.4
3992	Gastos de servicios menores	127.1	130.8	-3.8
5151	Bienes informáticos	20.0	76.8	-56.8

Fuente: Elaboración del OSFEM, con información de la Cuenta Pública de la Entidad.

Una vez realizado el análisis al Estado Analítico del Ejercicio del Presupuesto de Egresos, se identificó que el egreso ejercido de las partidas específicas es mayor al egreso modificado por 2,395.2 miles de pesos; asimismo la entidad ejerció partidas del gasto sin contar con egreso aprobado por un importe de 43.1 miles de pesos.



PROYECTOS SIN PRESUPUESTO APROBADO Y CON EGRESO SOBREEJERCIDO

Sistema Municipal para el Desarrollo Integral de la Familia de Valle de Chalco Solidaridad (Miles de pesos)				
Proyectos	Concepto	Egreso Modificado	Egreso Ejercido	Diferencia
G00 303 010304010101	Fiscalización, control y evaluación interna de la gestión pública	729.8	829.8	-99.9
C00 306 010502020401	Registro y control de caja y tesorería	2,249.9	3,039.6	-789.8
F00 307 010502040101	Formulación y evaluación de proyectos rentables	341.3	473.7	-132.3
D00 307 010502060101	Administración de personal	3,085.9	4,122.4	-1,036.6
D00 307 010502060201	Adquisiciones y servicios	1,954.0	2,036.7	-82.8
B00 311 020607010101	Concertación para el desarrollo de los pueblos indígena	568.4	574.9	-6.5
B00 308 020608010105	Promoción de la participación infantil y adolescente	52.1	66.7	-14.6
B00 314 020608020201	Capacitación a personas con discapacidad	65.0	72.6	-7.6
B00 314 020608020301	Atención médica y paramédica a personas con discapacidad	344.7	415.5	-70.8
B00 314 020608020302	Atención terapéutica a personas con discapacidad	415.9	521.5	-105.7
B00 313 020608030102	Asistencia social a los adultos mayores	1,068.4	1,074.6	-6.2
B00 312 020608040103	Servicios jurídico asistenciales a la familia	2,343.7	2,344.3	-0.6
B00 309 020608050102	Atención educativa a hijos de madres trabajadoras	914.6	918.6	-4.0
B00 308 020608050201	Fomento a la cultura de igualdad de género	68.3	68.4	-0.1
B00 309 020608060102	Bienestar y orientación juvenil	521.5	538.8	-17.4

Fuente: Elaboración del OSFEM, con información de la Cuenta Pública de la Entidad.

Una vez realizado el análisis al Estado Analítico del Ejercicio del Presupuesto de Egresos, se identificó que el egreso ejercido en 15 proyectos es mayor al egreso modificado por 2,374.7 miles de pesos.



AHORRO O DESAHORRO PRESUPUESTAL

Sistema Municipal para el Desarrollo Integral de la Familia de Valle de Chalco Solidaridad									
(Miles de pesos)			Metas			Cumplimiento de acciones respecto a la ejecución de metas			
Ingreso Recaudado	Egreso Ejercido	Diferencia (Egreso Ejercido - Ingreso Recaudado)	Programadas	Ejecutadas	Diferencia (Metas Ejecutadas - Metas Programadas)	No ejecutadas	Mayor a 1% y menor al 95%	Igual a 95% y menor o igual a 100%	Mayor a 100%
24,972.3	29,388.3	-4,416.0	3,408,084	2,495,282	-912,802	22	194	48	29

Fuente: Elaboración del OSFEM, con información de la Cuenta Pública de la Entidad.

Derivado del análisis al ingreso recaudado, egreso ejercido y cumplimiento de metas, se identificó que la entidad presentó un desahorro presupuestal; así mismo, se detectaron acciones programadas que no se ejecutaron en su totalidad.

PORCENTAJE DE EJECUCIÓN DE ACCIONES

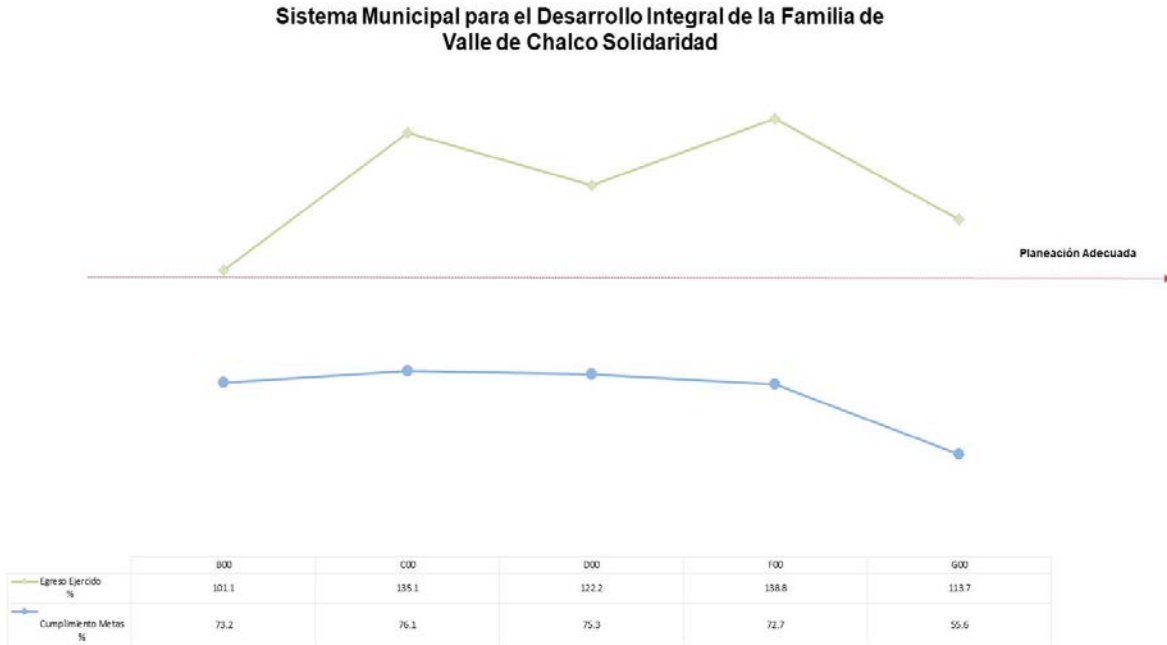
Sistema Municipal para el Desarrollo Integral de la Familia de Valle de Chalco Solidaridad									
Dependencias Generales	Acciones					Porcentaje de ejecución de acciones respecto a las programadas			
	Programadas	No ejecutadas	Realizadas			No Ejecutadas	Realizadas		
			Mayor a 1% y menor al 95%	Igual a 95% y menor o igual a 100%	Mayor a 100%		Mayor a 1% y menor al 95%	Igual a 95% y menor o igual a 100%	Mayor a 100%
B00 Dirección General	261	20	169	43	29	7.7	64.8	16.5	11.1
C00 Tesorería	8	0	4	4	0	0.0	50.0	50.0	0.0
D00 Área de Administración	18	1	16	1	0	5.6	88.9	5.6	0.0
F00 Área de Gestión Social	3	0	3	0	0	0.0	100.0	0.0	0.0
G00 Contraloría Interna	3	1	2	0	0	33.3	66.7	0.0	0.0
Total	293	22	194	48	29	7.5	66.2	16.4	9.9

Fuente: Elaboración del OSFEM, con información de la Cuenta Pública de la Entidad.

Derivado del análisis a las acciones programadas por dependencia general, se identificó que algunas acciones presentaron porcentajes de cumplimiento menores al 95.0 por ciento y mayores al 100.0 por ciento; asimismo, se detectaron acciones sin ejecución.



CUMPLIMIENTO PORCENTUAL DE METAS RESPECTO AL EGRESO EJERCIDO POR DEPENDENCIA GENERAL

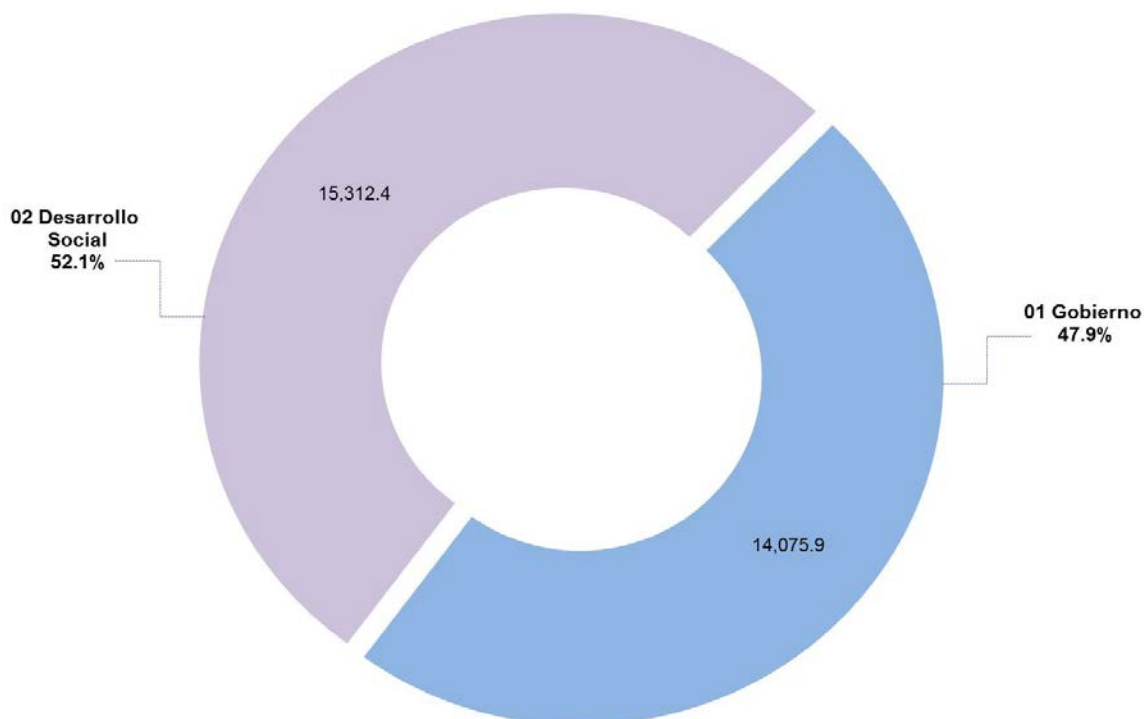


Fuente: Elaboración del OSFEM, con información de la Cuenta Pública de la Entidad.

De acuerdo a la información presentada por la entidad, se analizó el cumplimiento porcentual de metas respecto al egreso ejercido, identificando que el total del egreso ejercido fue del 108.7 por ciento con un cumplimiento de metas del 73.2 por ciento; asimismo algunas dependencias generales presentaron una inadecuada planeación, entre las cuales se encuentra contraloría interna (G00) con ejecución de 55.6 por ciento de metas y el 108.7 por ciento de recurso ejercido.

EGRESO EJERCIDO POR FINALIDAD

Sistema Municipal para el Desarrollo Integral de la Familia de Valle de Chalco Solidaridad



Fuente: Elaboración del OSFEM, con información de la Cuenta Pública de la Entidad.

De acuerdo a la fiscalización realizada al egreso ejercido por finalidad, se aprecia que la entidad ejerció el 52.1 por ciento del recurso en la finalidad de desarrollo social, reflejado principalmente en la función 02 06 protección social.



CLASIFICACIONES DEL GASTO

Sistema Municipal para el Desarrollo Integral de la Familia de Valle de Chalco Solidaridad (Miles de pesos)						
Clasificación del Estado Analítico del Ejercicio del Presupuesto de Egresos	Egresos					
	Aprobado	Modificado	Comprometido	Devengado	Pagado	Ejercido ¹
Por Objeto del Gasto	27,044.2	27,043.5	-265.3	380.3	29,273.4	29,388.3
Económica (por Tipo de Gasto)	27,044.2	27,043.5	-265.3	380.3	29,273.4	29,388.3
Administrativa	27,044.2	27,043.5	-265.3	380.3	29,273.4	29,388.3
Funcional (Finalidad y Función)	27,044.2	27,043.5	-265.3	380.3	29,273.4	29,388.3

Fuente: Elaboración del OSFEM, con información de la Cuenta Pública de la Entidad.

Nota 1: El egreso ejercido es el total del egreso erogado, el cual comprende la suma del egreso comprometido, devengado y pagado

Derivado del análisis a las Clasificaciones del Gasto, se identificó que la entidad presentó las mismas cifras tanto en el Estado Analítico del Ejercicio del Presupuesto de Egresos por Objeto del Gasto, como en los reportes de las Clasificaciones Económica, Administrativa y Funcional.

AUTORIZACIÓN DE LAS MODIFICACIONES EN LA LEY DE INGRESOS Y PRESUPUESTO DE EGRESOS

Sistema Municipal para el Desarrollo Integral de la Familia de Valle de Chalco Solidaridad (Miles de pesos)			
Ley de Ingresos Estimada	Ley de Ingresos Modificada	Diferencia	Cuenta con Autorización del Órgano de Gobierno
27,044.2	27,044.2	0.0	

Fuente: Elaboración del OSFEM, con información de la Cuenta Pública de la Entidad.

Sistema Municipal para el Desarrollo Integral de la Familia de Valle de Chalco Solidaridad (Miles de pesos)			
Presupuesto de Egresos Aprobado	Presupuesto de Egresos Modificado	Diferencia	Cuenta con Autorización del Órgano de Gobierno
27,044.2	27,043.5	0.6	Si

Fuente: Elaboración del OSFEM, con información de la Cuenta Pública de la Entidad.

Como resultado de la revisión a las modificaciones realizadas al Presupuesto de Egresos Aprobado, se identificó que cuentan con la autorización de la Junta de Gobierno.



FISCALIZACIÓN AL AVANCE MENSUAL DEL PRESUPUESTO

Sistema Municipal para el Desarrollo Integral de la Familia de Valle de Chalco Solidaridad	
Núm.	Descripción de los Hallazgos Determinados
1	Los montos por fuente de financiamiento de los Ingresos difieren de los montos por fuente de financiamiento de los Egresos.
2	Los ingresos estimados reportados en el Presupuesto de Ingresos Detallado difieren con los reportados en el Informe Mensual.
3	Los importes reportados por la entidad en la Ley de Ingresos Recaudada, no reflejan la eficiencia recaudatoria establecida en la Ley de Ingresos Modificada del presupuesto acumulado al mes correspondiente.
4	La entidad presentó un desahorro presupuestal, derivado de que el egreso ejercido es mayor al ingreso recaudado y la ejecución de metas no coincide con la programación trimestral y/o la entidad reflejó un ingreso recaudado mayor al ingreso ejercido sin ejecutar las metas conforme a lo programado.
5	Se presentaron proyectos donde el presupuesto ejercido al trimestre es mayor al presupuesto de egresos modificado anual autorizado.
6	Se identificaron partidas del gasto donde el presupuesto ejercido al trimestre es mayor al presupuesto anual modificado.
7	El ente presentó partidas del gasto con egreso ejercido al trimestre sin presupuesto autorizado.
8	Se identificó en el informe mensual de Egresos (E0000201800.txt) la falta de cumplimiento en la aplicación de los momentos contables.
9	Las metas programadas reportadas en la calendarización de metas de actividad por proyecto difieren de las metas programadas reportadas en el avance trimestral de metas de actividad por proyecto.
10	El cumplimiento porcentual de metas realizadas por dependencia general difiere del porcentaje en el avance del egreso al trimestre.
11	El ente presenta porcentualmente ejecución de metas de actividad por proyecto que no corresponde a lo programado.
12	Los montos autorizados del Programa Anual de Adquisiciones del trimestre difieren de los montos pagados en el Avance de Egresos Trimestral.

Fuente: Elaboración del OSFEM, con información del informe mensual.

Como resultado de la fiscalización al avance mensual del presupuesto del ejercicio 2018, se determinaron 12 hallazgos para la entidad, es importante mencionar que el resultado de la fiscalización se dio a conocer al Contralor Municipal a través de los oficios OSFEM/AEIMPI/DPC/DAPPM/5687/18, OSFEM/AEIMPI/DPC/DAPPM/5688/18 y OSFEM/AEIMPI/DPC/DAPPM/5975/18 para que se promovieran las acciones correspondientes, de acuerdo con lo establecido en el artículo 12 segundo párrafo de la Ley de Responsabilidades Administrativas del Estado de México y Municipios.



BIENES MUEBLES E INMUEBLES

MOVIMIENTOS FINANCIEROS DE ALTAS Y BAJAS DE BIENES MUEBLES E INMUEBLES

Sistema Municipal para el Desarrollo Integral de la Familia de Valle de Chalco Solidaridad (Miles de pesos)						
Concepto	Saldo del Estado de Situación Financiera al 31 de diciembre de 2017 (A)	Balanza de Comprobación		Saldo del Estado de Situación Financiera 2017 + altas - bajas contables 2018 (D) A+B-C	Saldo del Estado de Situación Financiera al 31 de diciembre de 2018 (E)	Variación (D - E)
		Altas 2018 (B)	Bajas 2018 (C)			
Terrenos	631.2	0.0	297.3	333.9	333.9	0.0
Edificios no Habitacionales	6,710.8	0.0	416.4	6,294.3	6,294.3	0.0
Mobiliario y Equipo de Administración	1,896.0	0.0	0.0	1,896.0	1,896.0	0.0
Mobiliario y Equipo Educativo y Recreativo	1,810.6	76.8	5.0	1,882.4	1,882.4	0.0
Equipo e Instrumental Médico y de Laboratorio	382.1	34.4	0.0	416.5	416.5	0.0
Vehículos y Equipo de Transporte	3,608.2	0.0	0.0	3,608.2	3,608.2	0.0
Maquinaria, Otros Equipos y Herramientas	132.1	42.9	0.0	175.0	175.0	0.0

Fuente: Elaboración del OSFEM, con información de la Cuenta Pública de la Entidad.

Derivado del análisis entre el Estado de Situación Financiera Comparativo y la Balanza de Comprobación, respecto a los movimientos financieros de altas y bajas de los bienes muebles e inmuebles realizados por la entidad, se identificó que los registros contables coinciden.



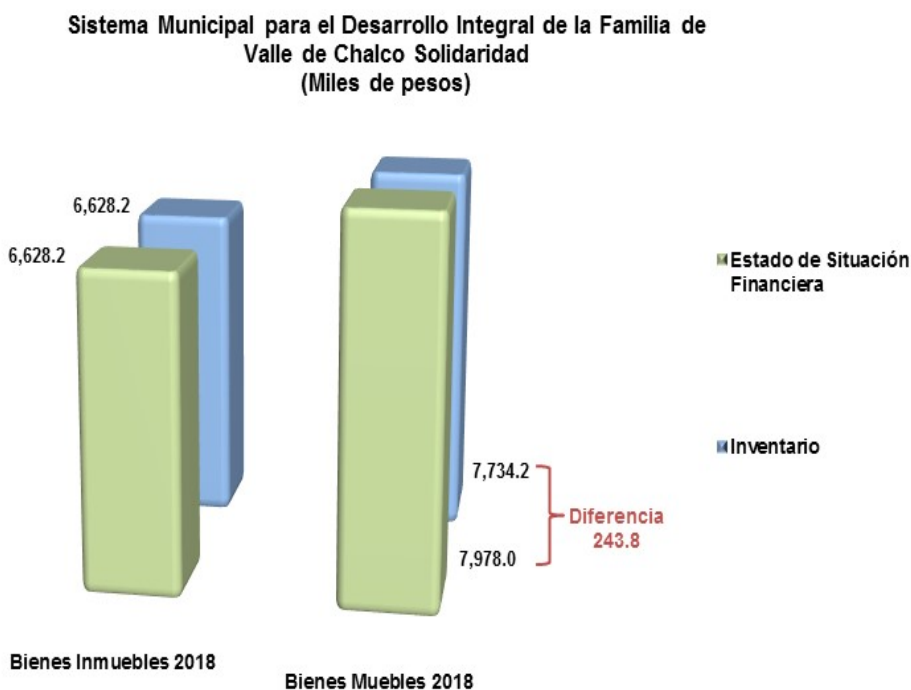
MOVIMIENTOS ADMINISTRATIVOS DE ALTAS Y BAJAS DE BIENES MUEBLES E INMUEBLES

Sistema Municipal para el Desarrollo Integral de la Familia de Valle de Chalco Solidaridad (Miles de pesos)				
Fuente	Muebles		Inmuebles	
	Altas	Bajas	Altas	Bajas
Cuenta Pública	154.1	5.0	0.0	713.7
Reportes Mensuales	154.1	0.0	0.0	713.7
Diferencia	0.0	5.0	0.0	0.0

Fuente: Elaboración del OSFEM, con información de la Cuenta Pública de la Entidad.

Como resultado del análisis comparativo entre el Reporte de Cuenta Pública y los Reportes Mensuales, respecto a los movimientos administrativos de altas y bajas de los bienes muebles e inmuebles realizados por la entidad, se identificó que los registros difieren.

COMPARATIVO DE SALDOS ENTRE LOS INVENTARIOS DE BIENES MUEBLES E INMUEBLES Y EL ESTADO DE SITUACIÓN FINANCIERA



Fuente: Elaboración del OSFEM, con información de la Cuenta Pública de la Entidad.

Derivado del análisis a la información contable y administrativa se detectó que los saldos de los bienes Inmuebles coinciden; no obstante, existe diferencia por 243.8 miles de pesos entre el Inventario de Bienes Muebles y el Estado de Situación Financiera.



DEPRECIACIÓN DE BIENES MUEBLES E INMUEBLES

Sistema Municipal para el Desarrollo Integral de la Familia de Valle de Chalco Solidaridad (Miles de pesos)			
Cuenta	Estado de Situación Financiera	Inventario	Reporte de Depreciación
Bienes Muebles	1,189.2	1,119.4	1,122.3
Bienes Inmuebles	355.3	1,544.5	355.3

Fuente: Elaboración del OSFEM, con información de la Cuenta Pública de la Entidad.

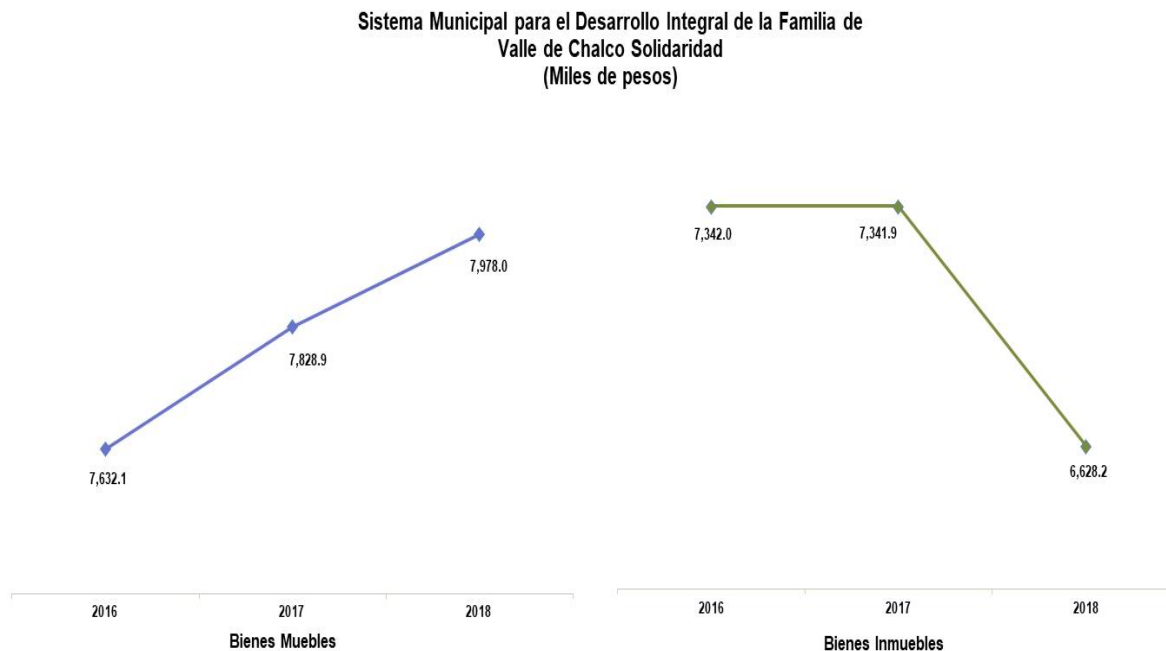
Como resultado del análisis de la depreciación acumulada del ejercicio 2018 los saldos registrados en el Estado de Situación Financiera Comparativo y en el Reporte de la Depreciación difieren con lo que revelan los Inventarios de Bienes Muebles e Inmuebles.

PROCEDIMIENTOS DE BAJA DE BIENES MUEBLES E INMUEBLES REALIZADOS EN EL EJERCICIO

Derivado de la fiscalización al Procedimiento de Baja de Bienes Muebles e Inmuebles de la entidad en el ejercicio 2018, se identificó que realizó bajas de bienes muebles en las cuentas de terrenos, edificios no habitacionales, así como mobiliario y equipo educacional y recreativo, sin que al 31 de diciembre 2018 se haya remitido al OSFEM el expediente técnico del procedimiento correspondiente, de acuerdo a lo establecido en los Lineamientos para el Registro y Control del Inventario y la Conciliación y Desincorporación de Bienes Muebles e Inmuebles para las Entidades Fiscalizables Municipales del Estado de México, publicados en el Periódico Oficial Gaceta del Gobierno No. 9, de fecha 11 de julio de 2013 y demás normatividad aplicable.



COMPORTAMIENTO DE BIENES MUEBLES E INMUEBLES DEL PERIODO 2016 – 2018



Fuente: Elaboración del OSFEM, con información de la Cuenta Pública de la Entidad.

De acuerdo al análisis realizado al comportamiento de los bienes muebles e inmuebles durante el periodo 2016 - 2018 en las cuentas de terrenos y edificios no habitacionales presentan un decremento de 713.7 miles de pesos; no obstante en las cuentas de mobiliario y equipo educacional y recreativo y maquinaria presentan un incremento por 149.1 miles de pesos, otros equipos y herramientas, con relación al ejercicio 2017.



FISCALIZACIÓN SEMESTRAL DE BIENES MUEBLES E INMUEBLES

Sistema Municipal para el Desarrollo Integral de la Familia de Valle de Chalco Solidaridad	
Núm.	Descripción de los Hallazgos Determinados
1	Los Inventarios de Bienes Muebles e Inmuebles no se encuentran actualizados.
2	En el Inventario de Bienes Muebles se presentan bienes registrados con valor de \$0.00.
3	En el Inventario de Bienes Muebles no se registró la Depreciación Acumulada.
4	En el Inventario de Bienes Muebles existen bienes que de acuerdo a sus características no están clasificados en las cuentas contables correspondientes.
5	El formato de la Hoja de Trabajo presenta inconsistencias en su elaboración debido a que en la columna de factura y/o póliza omiten información.
6	Los saldos de la depreciación acumulada en la Balanza de Comprobación no coinciden con lo reportado en los Inventarios de Bienes Inmuebles y con el Reporte Analítico.

Fuente: Elaboración del OSFEM, con información del Informe mensual.

Como resultado de la fiscalización de la información contable y administrativa de los bienes muebles e inmuebles al ejercicio 2018 se determinaron 6 hallazgos, es importante mencionar que el resultado de la fiscalización se dio a conocer al Contralor Municipal a través de los oficios OSFEM/AEIMPI/DPC/DAPPM/5370/18 y OSFEM/AEIMPI/DPC/DAPPM/2048/19 para que se promovieran las acciones correspondientes, de acuerdo con lo establecido en el artículo 12 segundo párrafo de la Ley de Responsabilidades Administrativas del Estado de México y Municipios.



EVALUACIÓN DE PROGRAMAS



ÍNDICE GENERAL DE DESEMPEÑO

Aspectos Evaluados			
Seguimiento de los Indicadores	Total de Aspectos Evaluados	Total de Aspectos Cumplidos	Porcentaje Alcanzado
Evaluación Programática Presupuestal	39	1	2.6
Matriz de Indicadores para Resultados (MIR)	10	2	20.0
Transparencia en el Ámbito Municipal	52	0	0.0
Documentos para el Desarrollo Institucional	4	4	100.0
Competencia Laboral de los Servidores Públicos	3	0	0.0
Programa Anual de Evaluación (PAE)	7	0	0.0
Resultado	Crítico		122.6

Fuente: Elaboración del OSFEM.

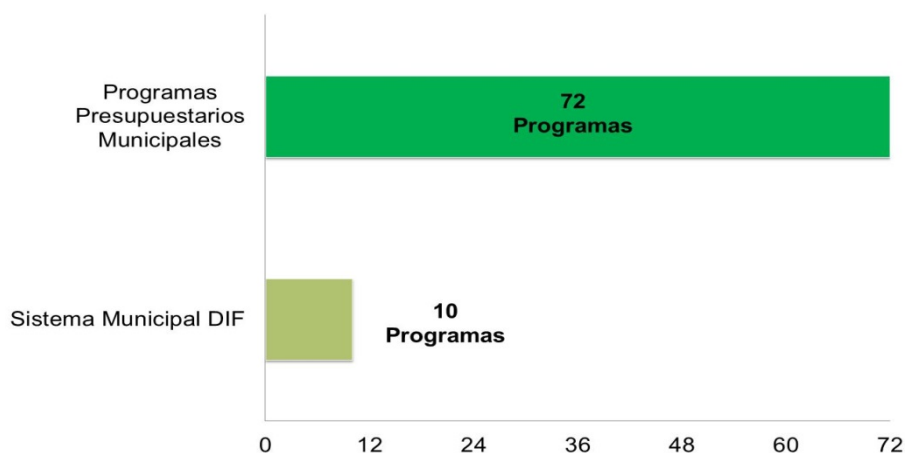
Semaforización	
0-200.0	Crítico
200.1-400.0	Suficiente
400.1-600.0	Adecuado



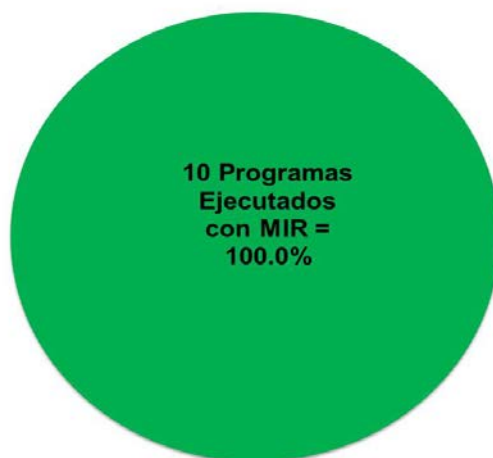
PROGRAMAS PRESUPUESTARIOS EJECUTADOS POR LA ENTIDAD MUNICIPAL Y MIR

A continuación, se muestran los programas presupuestarios municipales que debieron ser ejecutados por el Sistema Municipal DIF, con base en el fundamento jurídico y en la Estructura Programática Municipal 2018.

Programas Presupuestarios Municipales



Programas Presupuestarios Ejecutados por la Entidad Municipal



Total de Programas 10 = 100.0%

Fuente: Elaboración del OSFEM.



Para el ejercicio fiscal 2018, el Órgano Superior de Fiscalización del Estado de México identificó que el Sistema Municipal DIF ejecutó los 10 programas presupuestarios en materia de Asistencia Social establecidos en la Estructura Programática, en los cuales utilizó las Matrices de Indicadores para Resultados (MIR) señaladas en el Manual para la Planeación, Programación y Presupuesto de Egresos Municipal para el ejercicio fiscal 2018.

Bajo ese contexto, se especifican a continuación los Programas Presupuestarios ejecutados por la entidad y en los que aplicó la MIR:

10 Programas Presupuestarios incluidos en su Programa Anual con MIR		
Núm.	Programas Presupuestarios	Recomendaciones
1	Prevención Médica para la Comunidad	Continuar con las estrategias establecidas, para la promoción, prevención y fomento de la salud pública, a fin de contribuir a la disminución de enfermedades y mantener un buen estado de salud de la población municipal.
2	Alimentación para la Población Infantil	Continuar con las estrategias establecidas, a fin de disminuir la desnutrición, el sobrepeso y la obesidad en la población preescolar en zonas indígenas, rurales y urbano marginadas del territorio estatal.
3	Alimentación y Nutrición Familiar	Continuar con las estrategias establecidas, con el propósito de elevar el estado nutricional de grupos vulnerables, promover la autosuficiencia alimenticia en zonas y comunidades marginadas, y fomentar hábitos adecuados de consumo alimentario entre la población en general.
4	Pueblos Indígenas	Continuar con las estrategias establecidas para incluir acciones orientadas al quehacer gubernamental para impulsar el desarrollo integral de los pueblos indígenas con la participación social y el respeto a sus costumbres y tradiciones.
5	Protección a la Población Infantil y Adolescente	Continuar con las estrategias establecidas para garantizar el respeto a los derechos de los infantes y adolescentes, incluyendo aquellos que se encuentran en condiciones de marginación no acompañada, con acciones que mejoren su bienestar y desarrollo.
6	Atención a Personas con Discapacidad	Continuar con las estrategias establecidas, a fin de dar seguimiento a proyectos orientados a fortalecer la prevención, rehabilitación e integración social, de las personas con discapacidad, con la participación activa de la población en general, promoviendo el desarrollo de esta población en condiciones de respeto y dignidad.



10 Programas Presupuestarios incluidos en su Programa Anual con MIR		
Núm.	Programas Presupuestarios	Recomendaciones
7	Apoyo a los Adultos Mayores	Continuar con las estrategias establecidas para fomentar una cultura de respeto y trato digno a los adultos mayores, fortalecer su lugar en la familia y en la sociedad, así como fomentar las acciones tendientes a procurar una atención oportuna y de calidad a los adultos mayores en materia de salud, nutrición, educación, cultura y recreación, y atención psicológica-jurídica, para que éste disfrute de un envejecimiento digno y contribuir a su autosuficiencia.
8	Desarrollo Integral de la Familia	Continuar con las estrategias establecidas para fomentar la integración familiar, el respeto y el impulso de valores que permitan a cada individuo que la integra tener un desarrollo armónico, sano, pleno que asista al mejoramiento en las condiciones de vida y empoderando el respeto a los derechos de la niñez, adolescentes mujeres, discapacitados y adultos mayores.
9	El Papel Fundamental de la Mujer y la Perspectiva de Género	Continuar con las estrategias establecidas que promueven, en todos los ámbitos sociales, la perspectiva de género, como una condición necesaria para el desarrollo integral de la sociedad, en igualdad de condiciones, oportunidades, derechos y obligaciones.
10	Oportunidades para los Jóvenes	Continuar con las estrategias establecidas, a fin de brindar más y mejores oportunidades a los jóvenes para que puedan alcanzar un desarrollo físico – mental adecuado, que les permita incorporarse a la sociedad de manera productiva.
Número de Recomendaciones		10

Fuente: Elaboración del OSFEM.

La aplicación de la Metodología del Marco Lógico para los procesos de planeación, programación y presupuestación, permite ejecutar los recursos de la entidad municipal orientados a un Presupuesto basado en Resultados, tendiente a optimizar la planeación del desarrollo de la administración pública.

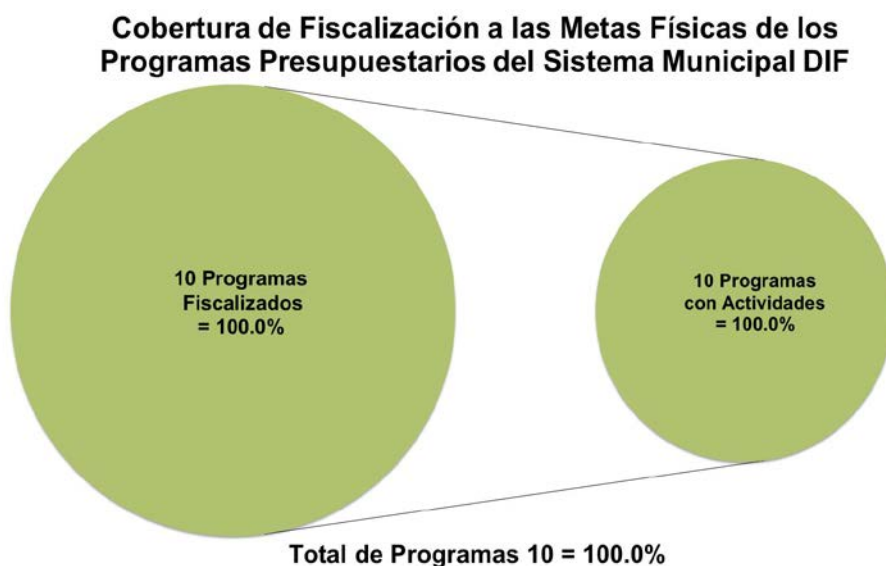
EVALUACIÓN PROGRAMÁTICA PRESUPUESTAL

El Órgano Superior de Fiscalización del Estado de México determinó evaluar el cumplimiento de las metas físicas establecidas en los Programas Anuales (PA) de las entidades fiscalizables en el ejercicio 2018, teniendo como alcance los siguientes 10 programas presupuestarios en materia de Asistencia Social:

Programas Presupuestarios	
Prevención Médica para la Comunidad	Atención a Personas con Discapacidad
Alimentación para la Población Infantil	Apoyo a los Adultos Mayores
Alimentación y Nutrición Familiar	Desarrollo Integral de la Familia
Pueblos Indígenas	El Papel Fundamental de la Mujer y la Perspectiva de Género
Protección a la Población Infantil y Adolescente	Oportunidades para los Jóvenes

Fuente: Elaboración del OSFEM.

Bajo este contexto, el Sistema Municipal DIF ejecutó los 10 programas evaluados como se muestra en la siguiente gráfica:



Fuente: Elaboración del OSFEM, con información de la Cuenta Pública de la entidad.



Dicha evaluación permite al Sistema Municipal DIF identificar, porcentualmente, el nivel de cumplimiento alcanzado a través del ejercicio de su gestión, a efecto de reorientar acciones e implementar políticas públicas con mayor enfoque a las necesidades de la población. En ese sentido, se presentan los resultados alcanzados en el ejercicio 2018 por la entidad municipal:

Descripción	Porcentaje de cumplimiento de las Metas del Proyecto	Estado Analítico del Presupuesto de Egresos 2018 (miles de pesos)		Recomendaciones
		Presupuesto		
		Anual	(Pagado + Devengado)	
Programa: Prevención Médica para la Comunidad (Cinco proyectos)				
Proyecto: Medicina Preventiva	No programado	No presupuestado		El Sistema Municipal DIF no programó ni presupuestó este proyecto, no atendiendo a lo establecido en los artículos 9, 403 y 404, fracciones I a la XIII de la Ley General de Salud; 69, fracción I, inciso ñ) de la Ley Orgánica Municipal del Estado de México; 11 y 16 de la Ley de Asistencia Social del Estado de México; 38, 72 y 75 de la Ley de Derechos y Cultura Indígena del Estado de México; 11, fracciones II y IV de la Ley de Desarrollo Social del Estado de México y 2.42, Libro Segundo "De la Salud" del Código Administrativo del Estado de México. Se recomienda incluir acciones enfocadas a la aplicación de biológicos, para disminuir las enfermedades prevenibles por vacunación y preservar el estado de salud de la población.
Proyecto: Vigilancia y Blindaje Epidemiológico	No programado	No presupuestado		La entidad municipal no programó ni presupuestó este proyecto, no atendiendo a lo establecido en los artículos 9, 403 y 404, fracciones I a la XIII de la Ley General de Salud, 69, fracción I, inciso ñ) de la Ley Orgánica Municipal del Estado de México; 11 y 16 de la Ley de Asistencia Social del Estado de México y Municipios; 38, 72 y 75 de la Ley de Derechos y Cultura Indígena del Estado de México; 11, fracciones II y IV de la Ley de Desarrollo Social del Estado de México y 2.42, Libro Segundo "De la Salud" del Código Administrativo del Estado de México. Por lo que se recomienda, incluir acciones de apoyo al monitoreo y generación de información que permita detectar y afrontar situaciones epidemiológicas críticas y los efectos en la salud provocados por desastres naturales que pongan en riesgo a la población, para contener adecuadamente una posible epidemia, endemia o cualquier otra amenaza local y global contra la salud.



SISTEMA MUNICIPAL PARA EL DESARROLLO INTEGRAL
DE LA FAMILIA DE VALLE DE CHALCO SOLIDARIDAD



Descripción	Porcentaje de cumplimiento de las Metas del Proyecto	Estado Analítico del Presupuesto de Egresos 2018 (miles de pesos)		Recomendaciones
		Presupuesto		
		Anual	(Pagado + Devengado)	
Proyecto: Promoción de la Salud	76.7	1,781.1	1,787.1	El Sistema Municipal DIF alcanzó el 76.7 por ciento de las metas del proyecto establecido en su Programa Anual 2018; sin embargo, ejerció el 100.3 por ciento del monto presupuestal. Se recomienda implementar medidas que contribuyan a un adecuado proceso de planeación, programación y presupuestación, a fin de adoptar el Presupuesto basado en Resultados, así como alinear las metas con base en el presupuesto. Bajo ese contexto, se presume una presunta responsabilidad.
Proyecto: Prevención de las Adicciones	89.0	85.1	92.7	El organismo descentralizado alcanzó el 89.0 por ciento de las metas del proyecto establecido en su Programa Anual 2018; sin embargo, ejerció el 108.9 por ciento del monto presupuestal. Se recomienda implementar medidas que contribuyan a un adecuado proceso de planeación, programación y presupuestación, a fin de adoptar el Presupuesto basado en Resultados, así como alinear las metas con base en el presupuesto.
Proyecto: Entornos y Comunidades Saludables	71.6	559.0	566.4	La entidad municipal alcanzó el 71.6 por ciento de las metas del proyecto establecido en su Programa Anual 2018; sin embargo, ejerció el 101.3 por ciento del monto presupuestal. Se recomienda implementar medidas que contribuyan a un adecuado proceso de planeación, programación y presupuestación, a fin de adoptar el Presupuesto basado en Resultados, así como alinear las metas con base en el presupuesto. Bajo ese contexto, se presume una presunta responsabilidad.



SISTEMA MUNICIPAL PARA EL DESARROLLO INTEGRAL
DE LA FAMILIA DE VALLE DE CHALCO SOLIDARIDAD



Descripción	Porcentaje de cumplimiento de las Metas del Proyecto	Estado Analítico del Presupuesto de Egresos 2018 (miles de pesos)		Recomendaciones
		Presupuesto		
		Anual	(Pagado + Devengado)	
Programa: Alimentación para la Población Infantil (Dos proyectos)				
Proyecto: Desayunos Escolares	72.2	2,278.9	2,286.5	El Sistema Municipal DIF alcanzó el 72.2 por ciento de las metas del proyecto establecido en su Programa Anual 2018; sin embargo, ejerció el 100.3 por ciento del monto presupuestal. Se recomienda implementar medidas que contribuyan a un adecuado proceso de planeación, programación y presupuestación, a fin de adoptar el Presupuesto basado en Resultados, así como alinear las metas con base en el presupuesto. Bajo ese contexto, se presume una presunta responsabilidad.
Proyecto: Desayuno Escolar Comunitario	72.7	623.3	630.9	El ente municipal alcanzó el 72.7 por ciento de las metas del proyecto establecido en su Programa Anual 2018; sin embargo, ejerció el 101.2 por ciento del monto presupuestal. Se recomienda implementar medidas que contribuyan a un adecuado proceso de planeación, programación y presupuestación, a fin de adoptar el Presupuesto basado en Resultados, así como alinear las metas con base en el presupuesto. Bajo ese contexto, se presume una presunta responsabilidad.
Programa: Alimentación y Nutrición Familiar (Cinco proyectos)				
Proyecto: Estudios Nutricionales	67.5	75.5	83.1	El organismo descentralizado alcanzó el 67.5 por ciento de las metas del proyecto establecido en su Programa Anual 2018; sin embargo, ejerció el 110.0 por ciento del monto presupuestal. Se recomienda implementar medidas que contribuyan a un adecuado proceso de planeación, programación y presupuestación, a fin de adoptar el Presupuesto basado en Resultados, así como alinear las metas con base en el presupuesto. Bajo ese contexto, se presume una presunta responsabilidad.



SISTEMA MUNICIPAL PARA EL DESARROLLO INTEGRAL
DE LA FAMILIA DE VALLE DE CHALCO SOLIDARIDAD



Descripción	Porcentaje de cumplimiento de las Metas del Proyecto	Estado Analítico del Presupuesto de Egresos 2018 (miles de pesos)		Recomendaciones
		Presupuesto		
		Anual	(Pagado + Devengado)	
Proyecto: Dotación Alimenticia a Población Marginada	75.0	66.0	73.6	El ente fiscalizable alcanzó el 75.0 por ciento de las metas del proyecto establecido en su Programa Anual 2018; sin embargo, ejerció el 11.5 por ciento más del monto presupuestal. Se recomienda implementar medidas correctivas que contribuyan a un adecuado proceso de planeación, programación y presupuestación, a fin de adoptar el Presupuesto basado en Resultados, así como alinear las metas con base en el presupuesto y explicar el origen y destino final de los recursos financieros. Bajo ese contexto, se presume una presunta responsabilidad.
Proyecto: Cultura Alimentaria	5.9	861.3	868.9	El Sistema Municipal DIF alcanzó solo el 5.9 por ciento de las metas del proyecto establecido en su Programa Anual 2018; sin embargo, ejerció el 100.9 por ciento del monto presupuestal. Se recomienda implementar medidas correctivas, a partir de un adecuado proceso de planeación, programación y presupuestación, a fin de adoptar el Presupuesto basado en Resultados, así como mantener congruencia entre las metas del proyecto y el presupuesto y explicar el destino final de los recursos financieros. Bajo ese contexto, se presume una presunta responsabilidad.



SISTEMA MUNICIPAL PARA EL DESARROLLO INTEGRAL
DE LA FAMILIA DE VALLE DE CHALCO SOLIDARIDAD



Descripción	Porcentaje de cumplimiento de las Metas del Proyecto	Estado Analítico del Presupuesto de Egresos 2018 (miles de pesos)		Recomendaciones
		Presupuesto		
		Anual	(Pagado + Devengado)	
Proyecto: Asistencia Alimentaria a Familias	No programado	No presupuestado		El ente público descentralizado no programó ni presupuestó este proyecto, no atendiendo a lo establecido en los artículos 10, fracciones I y VIII, y 12 y 13 de la Ley de Asistencia Social del Estado de México y Municipios; 3, fracción III de la Ley que crea los Organismos Públicos Descentralizados de Asistencia Social, de Carácter Municipal, denominados "Sistemas Municipales para el Desarrollo Integral de la Familia"; 3, fracciones I y II de la Ley de Desarrollo Social del Estado de México; así como las Reglas de Operación de los Programas de Desarrollo Social "Canasta Mexiquense", "Espacios de Alimentación, Encuentro y Desarrollo", "Promoción a la Participación Comunitaria Comunidad DIFerente" y "Horta-DIF" emitidas por la Dirección General del Sistema para el Desarrollo Integral de la Familia del Estado de México. Se recomienda considerar acciones de capacitación que se le proporciona a las personas que habitan en zonas indígenas, rurales y urbano marginadas, preferentemente para que generen sus propios alimentos, mediante la realización de proyectos productivos, de especies menores, los cuales además le puede generar la obtención de algún ingreso.
Proyecto: Huertos Familiares	45.1	214.7	222.2	La entidad municipal alcanzó solo el 45.1 por ciento de las metas del proyecto establecido en su Programa Anual 2018; sin embargo, ejerció el 103.5 por ciento del monto presupuestal. Se recomienda implementar medidas correctivas, a partir de un adecuado proceso de planeación, programación y presupuestación, a fin de adoptar el Presupuesto basado en Resultados, así como mantener congruencia entre las metas del proyecto y el presupuesto y explicar el destino final de los recursos financieros. Bajo ese contexto, se presume una presunta responsabilidad.



SISTEMA MUNICIPAL PARA EL DESARROLLO INTEGRAL
DE LA FAMILIA DE VALLE DE CHALCO SOLIDARIDAD



Descripción	Porcentaje de cumplimiento de las Metas del Proyecto	Estado Analítico del Presupuesto de Egresos 2018 (miles de pesos)		Recomendaciones
		Presupuesto		
		Anual	(Pagado + Devengado)	
Programa: Pueblos Indígenas (Cuatro proyectos)				
Proyecto: Concertación para el Desarrollo de los Pueblos Indígenas	63.3	568.4	582.5	El Sistema Municipal DIF alcanzó el 63.3 por ciento de las metas del proyecto establecido en su Programa Anual 2018; sin embargo, ejerció el 102.5 por ciento del monto presupuestal. Se recomienda implementar medidas que contribuyan a un adecuado proceso de planeación, programación y presupuestación, a fin de adoptar el Presupuesto basado en Resultados, así como alinear las metas con base en el presupuesto. Bajo ese contexto, se presume una presunta responsabilidad.
Proyecto: Capacitación a Población Indígena	No programado	No presupuestado		El ente fiscalizable no programó ni presupuestó este proyecto, no atendiendo a lo establecido en los artículos 2, inciso B, fracción IX de la Constitución Política de los Estados Unidos Mexicanos; 17 de la Constitución Política del Estado Libre y Soberano de México y 69, fracción I, inciso q), 77 y 78 de la Ley Orgánica Municipal del Estado de México. Se recomienda realizar acciones que se enfocan a capacitar a la población de los pueblos indígenas, para integrarlos a la economía formal, a fin de fortalecer sus ingresos familiares y elevar sus condiciones de vida.
Proyecto: Proyectos de Desarrollo en Comunidades Indígenas	No programado	No presupuestado		El organismo descentralizado no programó ni presupuestó este proyecto, no atendiendo a lo establecido en los artículos 2, inciso B, fracción IX de la Constitución Política de los Estados Unidos Mexicanos; 17 de la Constitución Política del Estado Libre y Soberano de México y 69, fracción I, inciso q), 77 y 78 de la Ley Orgánica Municipal del Estado de México. Se recomienda realizar actividades enfocadas a la promoción y financiamiento de proyectos para disminuir los rezagos en servicios e incorporar a los habitantes de las comunidades indígenas a un trabajo que le permita la obtención de ingresos.



SISTEMA MUNICIPAL PARA EL DESARROLLO INTEGRAL
DE LA FAMILIA DE VALLE DE CHALCO SOLIDARIDAD



Descripción	Porcentaje de cumplimiento de las Metas del Proyecto	Estado Analítico del Presupuesto de Egresos 2018 (miles de pesos)		Recomendaciones
		Presupuesto		
		Anual	(Pagado + Devengado)	
Proyecto: Difusión y Protección de las Manifestaciones y el Patrimonio Cultural de los Pueblos Indígenas	0.0	65.5	73.1	El Sistema Municipal DIF refleja inconsistencias en su información, debido a que programó este proyecto en su Programa Anual 2018, pero no lo realizó; sin embargo, ejerció el 11.6 por ciento más del monto presupuestal. Se recomienda implementar medidas correctivas que contribuyan a la ejecución eficaz y eficiente de este proyecto o replantear las metas a partir de un adecuado proceso de planeación, programación y presupuestación, a fin de adoptar el Presupuesto basado en Resultados, así como explicar el origen y destino final de los recursos financieros. Bajo ese contexto, se presume una presunta responsabilidad.
Programa: Protección a la Población Infantil y Adolescente (Tres proyectos)				
Proyecto: Detección y Prevención de Niños en Situación de Calle	82.0	355.1	362.7	La entidad municipal alcanzó el 82.0 por ciento de las metas del proyecto establecido en su Programa Anual 2018; sin embargo, ejerció el 102.1 por ciento del monto presupuestal. Se recomienda implementar medidas que contribuyan a un adecuado proceso de planeación, programación y presupuestación, a fin de adoptar el Presupuesto basado en Resultados, así como alinear las metas con base en el presupuesto. Bajo ese contexto, se presume una presunta responsabilidad.



SISTEMA MUNICIPAL PARA EL DESARROLLO INTEGRAL
DE LA FAMILIA DE VALLE DE CHALCO SOLIDARIDAD



Descripción	Porcentaje de cumplimiento de las Metas del Proyecto	Estado Analítico del Presupuesto de Egresos 2018 (miles de pesos)		Recomendaciones
		Presupuesto		
		Anual	(Pagado + Devengado)	
Proyecto: Menores en Situación de Migración no Acompañada	No programado	No presupuestado		El organismo descentralizado no programó ni presupuestó este proyecto, no atendiendo a lo establecido en los artículos 23 y 52 de la Ley de los Derechos de Niñas, Niños y Adolescentes del Estado de México; 3, fracciones I y IV de la Ley que crea los Organismos Públicos Descentralizados de Asistencia Social, de Carácter Municipal, denominados "Sistemas Municipales para el Desarrollo Integral de la Familia"; 17, fracción XX de la Ley de Educación del Estado de México; así como las Reglas de Operación de los Programas de Desarrollo Social "Otorgamiento de Becas a Niñas, Niños y Adolescentes Repatriados y en Riesgo de Migración" y "Entrega de Becas METRUM" emitidas por el Sistema para el Desarrollo Integral de la Familia del Estado de México. Se recomienda llevar a cabo actividades coordinadas entre el Sistema Municipal DIF y el DIF Estatal, encaminadas a la prevención de los riesgos asociados a la migración, así como la atención de las necesidades de la niñez y los adolescentes migrantes y repatriados que viajan solos, así como la atención de la problemática colateral a que están expuestos, incluye la promoción de acciones coordinadas de protección y contención familiar y comunitaria con organizaciones sociales civiles.
Proyecto: Promoción de la Participación Infantil y Adolescente	99.9	52.1	74.3	El ente fiscalizable alcanzó el 99.9 por ciento de las metas del proyecto establecido en su Programa Anual 2018; sin embargo, ejerció el 42.5 por ciento más del monto presupuestal. Se recomienda implementar medidas correctivas que contribuyan a un adecuado proceso de planeación, programación y presupuestación, a fin de adoptar el Presupuesto basado en Resultados, así como alinear las metas con base en el presupuesto y explicar el origen y destino final de los recursos financieros. Bajo ese contexto, se presume una presunta responsabilidad.



SISTEMA MUNICIPAL PARA EL DESARROLLO INTEGRAL
DE LA FAMILIA DE VALLE DE CHALCO SOLIDARIDAD



Descripción	Porcentaje de cumplimiento de las Metas del Proyecto	Estado Analítico del Presupuesto de Egresos 2018 (miles de pesos)		Recomendaciones
		Presupuesto		
		Anual	(Pagado + Devengado)	
Programa: Atención a Personas con Discapacidad (Cinco proyectos)				
Proyecto: Orientación e Información sobre Discapacidad	No programado	No presupuestado		El Sistema Municipal DIF no programó ni presupuestó este proyecto, no atendiendo a lo establecido en los artículos 3 y 7, fracción I de la Ley General para la Inclusión de las Personas con Discapacidad; 3, fracciones I, II, V y VII de la Ley que crea los Organismos Públicos Descentralizados de Asistencia Social, de Carácter Municipal, denominados "Sistemas Municipales para el Desarrollo Integral de la Familia"; 7, fracción V y 41, fracción III de la Ley de Asistencia Social del Estado de México y Municipios y 12, fracción II de la Ley de Desarrollo Social del Estado de México. Se recomienda instrumentar acciones coadyuvantes en la prevención y disminución de la incidencia - prevalencia de las enfermedades y lesiones que conllevan a la discapacidad.
Proyecto: Capacitación a Personas con Discapacidad	100.3	65.0	80.2	El ente público descentralizado alcanzó el 100.3 por ciento de las metas del proyecto establecido en su Programa Anual 2018; sin embargo, ejerció el 23.4 por ciento más del monto presupuestal. Se recomienda implementar medidas correctivas que contribuyan a un adecuado proceso de planeación, programación y presupuestación, a fin de adoptar el Presupuesto basado en Resultados, así como alinear las metas con base en el presupuesto y explicar el origen y destino final de los recursos financieros. Bajo ese contexto, se presume una presunta responsabilidad.



SISTEMA MUNICIPAL PARA EL DESARROLLO INTEGRAL
DE LA FAMILIA DE VALLE DE CHALCO SOLIDARIDAD



Descripción	Porcentaje de cumplimiento de las Metas del Proyecto	Estado Analítico del Presupuesto de Egresos 2018 (miles de pesos)		Recomendaciones
		Presupuesto		
		Anual	(Pagado + Devengado)	
Proyecto: Promoción para el Trabajo Productivo de Personas con Discapacidad	No programado	No presupuestado		La entidad fiscalizable no programó ni presupuestó este proyecto, no atendiendo a lo establecido en los artículos 3 y 7, fracción I de la Ley General para la Inclusión de las Personas con Discapacidad; 3, fracciones I, II, V y VII de la Ley que crea los Organismos Públicos Descentralizados de Asistencia Social, de Carácter Municipal, denominados "Sistemas Municipales para el Desarrollo Integral de la Familia"; 7, fracción V y 41, fracción III de la Ley de Asistencia Social del Estado de México y Municipios y 12, fracción II de la Ley de Desarrollo Social del Estado de México. Se recomienda incorporar actividades que promuevan la apertura de espacios laborales, así como la creación de microempresas que permitan el empleo o autoempleo para personas con discapacidad.
Proyecto: Atención Médica y Paramédica a Personas con Discapacidad	91.2	344.7	423.1	La entidad municipal alcanzó el 91.2 por ciento de las metas del proyecto establecido en su Programa Anual 2018; sin embargo, ejerció el 22.7 por ciento más del monto presupuestal. Se recomienda implementar medidas correctivas que contribuyan a un adecuado proceso de planeación, programación y presupuestación, a fin de adoptar el Presupuesto basado en Resultados, así como alinear las metas con base en el presupuesto y explicar el origen y destino final de los recursos financieros. Bajo ese contexto, se presume una presunta responsabilidad.
Proyecto: Atención Terapéutica a Personas con Discapacidad	111.3	415.9	529.1	El Sistema Municipal DIF refleja una inadecuada planeación al superar con el 11.3 por ciento las metas del proyecto establecido en su Programa Anual 2018, así mismo ejerció el 27.2 por ciento más del monto presupuestal. Se recomienda implementar medidas correctivas, a partir de un adecuado proceso de planeación, programación y presupuestación, a fin de adoptar el Presupuesto basado en Resultados, así como alinear las metas con base en el presupuesto, explicar el rebase en el Programa Anual y el origen y destino final de los recursos.



SISTEMA MUNICIPAL PARA EL DESARROLLO INTEGRAL
DE LA FAMILIA DE VALLE DE CHALCO SOLIDARIDAD



Descripción	Porcentaje de cumplimiento de las Metas del Proyecto	Estado Analítico del Presupuesto de Egresos 2018 (miles de pesos)		Recomendaciones
		Presupuesto		
		Anual	(Pagado + Devengado)	
Programa: Apoyo a los Adultos Mayores (Dos proyectos)				
Proyecto: Asistencia Social a los Adultos Mayores	85.1	1,068.4	1,080.8	La entidad fiscalizable alcanzó el 85.1 por ciento de las metas del proyecto establecido en su Programa Anual 2018; sin embargo, ejerció el 101.2 por ciento del monto presupuestal. Se recomienda implementar medidas, a partir de un adecuado proceso de planeación, programación y presupuestación, a fin de adoptar el Presupuesto basado en Resultados, así como mantener congruencia entre las metas del proyecto y el presupuesto.
Proyecto: Círculos de Adultos Mayores	No programado	No presupuestado		El ente municipal no programó ni presupuestó este proyecto, no atendiendo a lo establecido en los artículos 7, fracción IV, 10, fracciones II y IV de la Ley de Asistencia Social del Estado de México y Municipios; 3, fracciones I, II, VI y IX de la Ley que crea los Organismos Públicos Descentralizados de Asistencia Social, de Carácter Municipal, denominados "Sistemas Municipales para el Desarrollo Integral de la Familia"; 12, fracción II de la Ley de Desarrollo Social del Estado de México, 30, fracción XV de la Ley de Igualdad de Trato y Oportunidades entre Mujeres y Hombres del Estado de México, y 4, fracción II, 20, 46, fracciones III, IV y V, y 48, fracciones I, II, III, IV, V, VI y VII de la Ley del Adulto Mayor del Estado de México. Se recomienda implementar acciones dirigidas a crear espacios adecuados para los adultos mayores en donde sea posible realizar actividades recreativas, deportivas, educativas, proyectos productivos y talleres de manualidades de acuerdo a las necesidades de cada región.



SISTEMA MUNICIPAL PARA EL DESARROLLO INTEGRAL
DE LA FAMILIA DE VALLE DE CHALCO SOLIDARIDAD



Descripción	Porcentaje de cumplimiento de las Metas del Proyecto	Estado Analítico del Presupuesto de Egresos 2018 (miles de pesos)		Recomendaciones
		Presupuesto		
		Anual	(Pagado + Devengado)	
Programa: Desarrollo Integral de la Familia (Cuatro proyectos)				
Proyecto: Fomento a la Integración de la Familia	96.9	66.3	73.6	El ente fiscalizable alcanzó el 96.9 por ciento de las metas del proyecto establecido en su Programa Anual 2018; sin embargo, ejerció el 10.9 por ciento más del monto presupuestal. Se recomienda implementar estrategias, a partir de un adecuado proceso de planeación, programación y presupuestación, a fin de adoptar el Presupuesto basado en Resultados, así como alinear las metas del proyecto con base en el presupuesto.
Proyecto: Atención a Víctimas por Maltrato y Abuso	101.2	802.6	810.2	El organismo descentralizado alcanzó el 101.2 por ciento de las metas del proyecto establecido en su Programa Anual 2018, así mismo ejerció el 100.9 por ciento del monto presupuestal. Se recomienda continuar con las estrategias establecidas, a partir de un adecuado proceso de planeación, programación y presupuestación, a fin de adoptar el Presupuesto basado en Resultados.
Proyecto: Servicios Jurídico Asistenciales a la Familia	49.6	2,343.7	2,351.9	La entidad municipal alcanzó solo el 49.6 por ciento de las metas del proyecto establecido en su Programa Anual 2018; sin embargo, ejerció el 100.3 por ciento del monto presupuestal. Se recomienda implementar medidas correctivas, a partir de un adecuado proceso de planeación, programación y presupuestación, a fin de adoptar el Presupuesto basado en Resultados, así como explicar el destino final de los recursos financieros y mantener congruencia entre las metas del proyecto y el presupuesto. Bajo ese contexto, se presume una presunta responsabilidad.
Proyecto: Orientación y Atención Psicológica y Psiquiátrica	44.2	652.4	642.6	El ente público alcanzó solo el 44.2 por ciento de las metas del proyecto establecido en su Programa Anual 2018; sin embargo, ejerció el 98.5 por ciento del monto presupuestal. Se recomienda implementar medidas correctivas, a partir de un adecuado proceso de planeación, programación y presupuestación, a fin de adoptar el Presupuesto basado en Resultados, así como explicar el destino final de los recursos financieros y mantener congruencia entre las metas del proyecto y el presupuesto. Bajo ese contexto, se presume una presunta responsabilidad.



SISTEMA MUNICIPAL PARA EL DESARROLLO INTEGRAL
DE LA FAMILIA DE VALLE DE CHALCO SOLIDARIDAD



Descripción	Porcentaje de cumplimiento de las Metas del Proyecto	Estado Analítico del Presupuesto de Egresos 2018 (miles de pesos)		Recomendaciones
		Presupuesto		
		Anual	(Pagado + Devengado)	
Programa: El Papel Fundamental de la Mujer y la Perspectiva de Género (Cinco proyectos)				
Proyecto: Capacitación de la Mujer para el Trabajo	No programado	No presupuestado		El ente fiscalizable no programó ni presupuestó este proyecto, no atendiendo a lo establecido en los artículos 7, fracción III, 30, fracción VI, 31 y 34, fracción V de la Ley de Igualdad de Trato y Oportunidades entre Mujeres y Hombres del Estado de México; 11, fracción III de la Ley de Desarrollo Social del Estado de México y 162, fracción VII de la Ley Orgánica Municipal del Estado de México. Se recomienda implementar acciones de capacitación para el trabajo que se les proporciona a mujeres, principalmente para aquellas que se encuentran en desventaja económica, mediante las escuelas técnicas que operan en los Sistemas Municipales DIF, con el propósito de que puedan obtener ingresos económicos para mejorar sus condiciones de vida.
Proyecto: Atención Educativa a Hijos de Madres Trabajadoras	77.6	914.6	924.9	El Sistema Municipal DIF alcanzó el 77.6 por ciento de las metas del proyecto establecido en su Programa Anual 2018; sin embargo, ejerció el 101.1 por ciento del monto presupuestal. Se recomienda implementar medidas, a partir de un adecuado proceso de planeación, programación y presupuestación, a fin de adoptar el Presupuesto basado en Resultados, así como mantener congruencia entre las metas del proyecto y el presupuesto. Bajo ese contexto, se presume una presunta responsabilidad.
Proyecto: Proyectos Productivos para el Desarrollo de la Mujer	No programado	No presupuestado		El ente público descentralizado no programó ni presupuestó este proyecto, no atendiendo a lo establecido en los artículos 7, fracción III, 30, fracción VI, 31 y 34, fracción V de la Ley de Igualdad de Trato y Oportunidades entre Mujeres y Hombres del Estado de México; 11, fracción III de la Ley de Desarrollo Social del Estado de México y 162, fracción VII de la Ley Orgánica Municipal del Estado de México. Se recomienda incluir actividades de diseño, promoción y asistencia técnica para el desarrollo de proyectos productivos, que permitan a las mujeres obtener ingresos económicos o beneficios que apoyen su bienestar.



SISTEMA MUNICIPAL PARA EL DESARROLLO INTEGRAL
DE LA FAMILIA DE VALLE DE CHALCO SOLIDARIDAD



Descripción	Porcentaje de cumplimiento de las Metas del Proyecto	Estado Analítico del Presupuesto de Egresos 2018 (miles de pesos)		Recomendaciones
		Presupuesto		
		Anual	(Pagado + Devengado)	
Proyecto: Fomento a la Cultura de Igualdad de Género	84.7	68.3	76.0	La entidad fiscalizable alcanzó el 84.7 por ciento de las metas del proyecto establecido en su Programa Anual 2018; sin embargo, ejerció el 11.2 por ciento más del monto presupuestal. Se recomienda implementar medidas correctivas que contribuyan a un adecuado proceso de planeación, programación y presupuestación, a fin de adoptar el Presupuesto basado en Resultados, así como explicar el origen de los recursos financieros y alinear las metas del proyecto con base en el presupuesto. Bajo ese contexto, se presume una presunta responsabilidad.
Proyecto: Atención Integral a la Madre Adolescente	64.8	180.7	188.3	El Sistema Municipal DIF alcanzó el 64.8 por ciento de las metas del proyecto establecido en su Programa Anual 2018; sin embargo, ejerció el 104.2 por ciento del monto presupuestal. Se recomienda implementar medidas, a partir de un adecuado proceso de planeación, programación y presupuestación, a fin de adoptar el Presupuesto basado en Resultados, así como mantener congruencia entre las metas del proyecto y el presupuesto. Bajo ese contexto, se presume una presunta responsabilidad.
Programa: Oportunidades para los Jóvenes (Cuatro proyectos)				
Proyecto: Bienestar y Orientación Juvenil	61.4	521.5	547.8	La entidad municipal alcanzó el 61.4 por ciento de las metas del proyecto establecido en su Programa Anual 2018; sin embargo, ejerció el 105.0 por ciento del monto presupuestal. Se recomienda implementar medidas, a partir de un adecuado proceso de planeación, programación y presupuestación, a fin de adoptar el Presupuesto basado en Resultados, así como mantener congruencia entre las metas del proyecto y el presupuesto. Bajo ese contexto, se presume una presunta responsabilidad.



SISTEMA MUNICIPAL PARA EL DESARROLLO INTEGRAL
DE LA FAMILIA DE VALLE DE CHALCO SOLIDARIDAD



Descripción	Porcentaje de cumplimiento de las Metas del Proyecto	Estado Analítico del Presupuesto de Egresos 2018 (miles de pesos)		Recomendaciones
		Presupuesto		
		Anual	(Pagado + Devengado)	
Proyecto: Promoción del Desarrollo Integral del Adolescente	No programado	No presupuestado		El ente fiscalizable no programó ni presupuestó este proyecto, no atendiendo a lo establecido en los artículos 21, 22, 23 y 24 de la Ley de la Juventud del Estado de México. Se recomienda contemplar actividades de promoción que permiten brindar más y mejores oportunidades a los jóvenes para alcanzar su pleno desarrollo en una forma integral, con el fin de que se incorporen a los diferentes ámbitos de la sociedad.
Proyecto: Expresión Juvenil	No programado	No presupuestado		El organismo descentralizado no programó ni presupuestó este proyecto, no atendiendo a lo establecido en los artículos 21, 22, 23 y 24 de la Ley de la Juventud del Estado de México. Se recomienda emprender acciones, dirigidas a los jóvenes, con la finalidad de reconocer su talento creando espacios de participación y expresión social, cultural y política.
Proyecto: Asistencia Social a la Juventud	74.0	68.5	76.0	El ente público descentralizado alcanzó el 74.0 por ciento de las metas del proyecto establecido en su Programa Anual 2018; sin embargo, ejerció el 11.1 por ciento más del monto presupuestal. Se recomienda implementar medidas correctivas que contribuyan a un adecuado proceso de planeación, programación y presupuestación, a fin de adoptar el Presupuesto basado en Resultados, así como explicar el origen y destino final de los recursos financieros y alinear las metas del proyecto con base en el presupuesto. Bajo ese contexto, se presume una presunta responsabilidad.
Número de Recomendaciones				39

Fuente: Elaboración del OSFEM, con información de la Cuenta Pública de la entidad.



MATRIZ DE INDICADORES PARA RESULTADOS (MIR)

En la Cuenta Pública 2018, el Órgano Superior de Fiscalización del Estado de México llevó a cabo la evaluación de los resultados de los indicadores del nivel “Componente”, correspondientes a las Matrices de Indicadores para Resultados de los programas presupuestarios con los que operaron las entidades fiscalizables; en virtud de que los indicadores a nivel Componente, miden los bienes y servicios generados y/o entregados a los beneficiados, de acuerdo a los resultados esperados.

Para evaluar los resultados de los referidos indicadores, el Órgano Técnico de la Legislatura estableció el alcance de revisión, partiendo de los 10 programas de la muestra a fiscalizar, a efecto de identificar la congruencia entre el resultado obtenido del indicador y el avance programático alcanzado en el proyecto alineado al mismo.

Bajo este contexto, los 10 programas seleccionados son los siguientes:

Tabla Comparativa de los Resultados del Programa Anual respecto a los Indicadores de nivel Componente de la MIR				
Descripción	Porcentaje de Cumplimiento	Indicadores de Gestión Alineados al Proyecto	Porcentaje de Cumplimiento	Recomendaciones
Programa: Alimentación y Nutrición Familiar (Cinco proyectos)				
Proyecto: Estudios Nutricionales	67.5	La Matriz de Indicadores para Resultados (MIR) no contiene indicadores de gestión que estén alineados al menos a uno de los proyectos del programa presupuestario en cuestión.		Este proyecto no contiene indicadores alineados a la MIR; sin embargo, alcanzó el 67.5 por ciento del proyecto. Por lo anterior, se recomienda implementar acciones, a fin de promover puntos de acuerdo en la Comisión Temática del Instituto Hacendario del Estado de México que tengan como tema principal los trabajos de alineación de las Matrices de Indicadores para Resultados, respecto de los programas y proyectos contenidos en la Estructura Programática Municipal, en el marco del Plan de Desarrollo del Estado de México 2017-2023.



Tabla Comparativa de los Resultados del Programa Anual respecto a los Indicadores de nivel Componente de la MIR				
Descripción	Porcentaje de Cumplimiento	Indicadores de Gestión Alineados al Proyecto	Porcentaje de Cumplimiento	Recomendaciones
Proyecto: Dotación Alimenticia a Población Marginada	75.0	1. Porcentaje de población beneficiada de apoyos alimentarios	100.0	La entidad fiscalizable obtuvo un 100.0 por ciento de cumplimiento en el indicador de desempeño a nivel componente; sin embargo, alcanzó el 75.0 por ciento del proyecto. Por lo anterior, se recomienda tener congruencia entre la aplicación de los indicadores de desempeño y la ejecución de los proyectos del programa presupuestario, en el marco de los principios de la Gestión para Resultados.
		2. Porcentaje de apoyos alimentarios obtenidos	100.0	El organismo descentralizado obtuvo un 100.0 por ciento de cumplimiento en el indicador de desempeño a nivel componente; sin embargo, alcanzó el 75.0 por ciento del proyecto. Por lo anterior, se recomienda tener congruencia entre la aplicación de los indicadores de desempeño y la ejecución de los proyectos del programa presupuestario, en el marco de los principios de la Gestión para Resultados.
Proyecto: Cultura Alimentaria	5.9	La Matriz de Indicadores para Resultados (MIR) no contiene indicadores de gestión que estén alineados al menos a uno de los proyectos del programa presupuestario en cuestión.		Este proyecto no contiene indicadores alineados a la MIR; sin embargo, alcanzó el 5.9 por ciento del proyecto. Por lo anterior, se recomienda implementar acciones, a fin de promover puntos de acuerdo en la Comisión Temática del Instituto Hacendario del Estado de México que tengan como tema principal los trabajos de alineación de las Matrices de Indicadores para Resultados, respecto de los programas y proyectos contenidos en la Estructura Programática Municipal, en el marco del Plan de Desarrollo del Estado de México 2017-2023.



Tabla Comparativa de los Resultados del Programa Anual respecto a los Indicadores de nivel Componente de la MIR				
Descripción	Porcentaje de Cumplimiento	Indicadores de Gestión Alineados al Proyecto	Porcentaje de Cumplimiento	Recomendaciones
Proyecto: Asistencia Alimentaria a Familias	No programado	La Matriz de Indicadores para Resultados (MIR) no contiene indicadores de gestión que estén alineados al menos a uno de los proyectos del programa presupuestario en cuestión.		Implementar acciones a fin de promover puntos de acuerdo en la Comisión Temática del Instituto Hacendario del Estado de México que tengan como tema principal los trabajos de alineación de las Matrices de Indicadores para Resultados, respecto de los programas y proyectos contenidos en la Estructura Programática Municipal, en el marco del Plan de Desarrollo del Estado de México 2017-2023.
Proyecto: Huertos Familiares	45.1	La Matriz de Indicadores para Resultados (MIR) no contiene indicadores de gestión que estén alineados al menos a uno de los proyectos del programa presupuestario en cuestión.		Este proyecto no contiene indicadores alineados a la MIR; sin embargo, alcanzó el 45.1 por ciento del proyecto. Por lo anterior, se recomienda implementar acciones, a fin de promover puntos de acuerdo en la Comisión Temática del Instituto Hacendario del Estado de México que tengan como tema principal los trabajos de alineación de las Matrices de Indicadores para Resultados, respecto de los programas y proyectos contenidos en la Estructura Programática Municipal, en el marco del Plan de Desarrollo del Estado de México 2017-2023.
Programa: Atención a Personas con Discapacidad (Cinco proyectos)				
Proyecto: Orientación e Información sobre Discapacidad	No programado	3. Porcentaje en la prevención de discapacidad	100.0	El ente municipal presenta inconsistencias en la información, al obtener un 100.0 por ciento de cumplimiento en el indicador de desempeño a nivel componente, sin haber programado el proyecto. Por lo anterior, se recomienda implementar acciones por parte de la Unidad de Información, Planeación, Programación y Evaluación, a efecto de constatar la congruencia del proceso de planeación, programación, presupuestación y seguimiento, a fin de promover la ejecución coherente de los proyectos del programa presupuestario, con relación a los resultados del indicador de desempeño.



Tabla Comparativa de los Resultados del Programa Anual respecto a los Indicadores de nivel Componente de la MIR				
Descripción	Porcentaje de Cumplimiento	Indicadores de Gestión Alineados al Proyecto	Porcentaje de Cumplimiento	Recomendaciones
Proyecto: Capacitación a Personas con Discapacidad	100.3	La Matriz de Indicadores para Resultados (MIR) no contiene indicadores de gestión que estén alineados al menos a uno de los proyectos del programa presupuestario en cuestión.		Este proyecto no contiene indicadores alineados a la MIR; sin embargo, alcanzó el 100.3 por ciento del proyecto. Por lo anterior, se recomienda implementar acciones, a fin de promover puntos de acuerdo en la Comisión Temática del Instituto Hacendario del Estado de México que tengan como tema principal los trabajos de alineación de las Matrices de Indicadores para Resultados, respecto de los programas y proyectos contenidos en la Estructura Programática Municipal, en el marco del Plan de Desarrollo del Estado de México 2017-2023.
Proyecto: Promoción para el Trabajo Productivo de Personas con Discapacidad	No programado	La Matriz de Indicadores para Resultados (MIR) no contiene indicadores de gestión que estén alineados al menos a uno de los proyectos del programa presupuestario en cuestión.		Implementar acciones a fin de promover puntos de acuerdo en la Comisión Temática del Instituto Hacendario del Estado de México que tengan como tema principal los trabajos de alineación de las Matrices de Indicadores para Resultados, respecto de los programas y proyectos contenidos en la Estructura Programática Municipal, en el marco del Plan de Desarrollo del Estado de México 2017-2023.
Proyecto: Atención Médica y Paramédica a Personas con Discapacidad	91.2	2. Porcentaje de eficacia en la gestión de insumos asistenciales	100.0	La entidad fiscalizable obtuvo un 100.0 por ciento de cumplimiento en el indicador de desempeño a nivel componente, así mismo alcanzó el 91.2 por ciento del proyecto. Por lo anterior, se recomienda mantener congruencia entre la aplicación de los indicadores de desempeño y la ejecución de los proyectos del programa presupuestario, en el marco de los principios de la Gestión para Resultados.



Tabla Comparativa de los Resultados del Programa Anual respecto a los Indicadores de nivel Componente de la MIR				
Descripción	Porcentaje de Cumplimiento	Indicadores de Gestión Alineados al Proyecto	Porcentaje de Cumplimiento	Recomendaciones
Proyecto: Atención Terapéutica a Personas con Discapacidad	111.3	1. Porcentaje de eficacia en el otorgamiento de terapias de rehabilitación	100.0	La entidad municipal obtuvo un 100.0 por ciento de cumplimiento en el indicador de desempeño a nivel componente, sin embargo, alcanzó el 11.3 por ciento más del proyecto. Por lo anterior, se recomienda tener congruencia entre la aplicación de los indicadores de desempeño y la ejecución de los proyectos del programa presupuestario, en el marco de los principios de la Gestión para Resultados.
Número de Recomendaciones				11

Fuente: Elaboración del OSFEM, con información de la Cuenta Pública de la entidad.

Programas Presupuestarios Fiscalizados con los Resultados de la MIR		
Programas Presupuestarios	Hallazgo	Recomendación
Prevención Médica para la Comunidad	Los resultados de estos programas no se presentan, toda vez que la entidad municipal reportó indicadores del nivel Actividad que no son congruentes entre los niveles Componente, Propósito y Fin.	Aplicar los principios de la lógica horizontal y vertical de la Metodología del Marco Lógico (MML) en cada uno de los indicadores correspondientes a los niveles de Actividad, Componente, Propósito y Fin, constatando la congruencia entre los resultados que obtienen como las variables que los integran.
Alimentación para la Población Infantil		
Pueblos Indígenas		



Programas Presupuestarios Fiscalizados con los Resultados de la MIR		
Programas Presupuestarios	Hallazgo	Recomendación
Protección a la Población Infantil y Adolescente	Los resultados de estos programas no se presentan, toda vez que la entidad municipal reportó indicadores del nivel Actividad que no son congruentes entre los niveles Componente, Propósito y Fin.	Aplicar los principios de la lógica horizontal y vertical de la Metodología del Marco Lógico (MML) en cada uno de los indicadores correspondientes a los niveles de Actividad, Componente, Propósito y Fin, constatando la congruencia entre los resultados que obtienen como las variables que los integran.
Apoyo a los Adultos Mayores		
Desarrollo Integral de la Familia		
El Papel Fundamental de la Mujer y la Perspectiva de Género		
Oportunidades para los Jóvenes		
Número de Recomendaciones		1

Fuente: Elaboración del OSFEM, con información de la Cuenta Pública de la entidad.

TRANSPARENCIA EN EL ÁMBITO MUNICIPAL

En virtud de que la transparencia es un elemento base de la democracia que da credibilidad y legitimidad al sistema político, en todas las esferas del gobierno, fortaleciendo la rendición de cuentas, el Órgano Técnico de la Legislatura ejerció acciones de fiscalización en este rubro, midiendo el nivel de cumplimiento al mandato legal mediante este indicador. A continuación, se muestra el resultado:

**Resultados de la Evaluación de Transparencia en el
Ámbito Municipal**



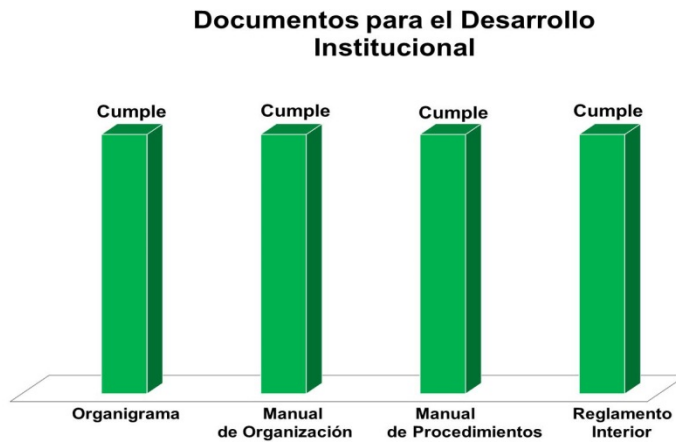
Hallazgo	Recomendación
El organismo descentralizado no cuenta con página web, a través de la cual dé cumplimiento a lo establecido en el Artículo 92 de la Ley de Transparencia y Acceso a la Información Pública del Estado de México y Municipios (LTAIPEMyM).	Poner a disposición del público de manera permanente y actualizada de forma sencilla, precisa y entendible, en los respectivos medios electrónicos, de acuerdo con sus facultades, atribuciones y/o funciones, según corresponda la información a que se refiere esta Ley a través de su sitio de internet y de la Plataforma Nacional.
Resultado de la Evaluación: Crítico	

Fuente: Elaboración del OSFEM.

DOCUMENTOS PARA EL DESARROLLO INSTITUCIONAL

Para lograr una eficiente administración pública municipal es indispensable que la entidad cuente con los manuales de organización y de procedimientos, así mismo con el Organigrama y el Reglamento Interior, por lo cual el Órgano Superior de Fiscalización del Estado de México verificó la existencia y actualización de dichos documentos mediante la aplicación de este indicador.

A continuación, se detalla el resultado de la revisión a la información remitida por la entidad:



Hallazgo	Recomendación
La entidad fiscalizable presentó evidencia documental que sustenta que cuenta con los manuales de organización y de procedimientos, Organigrama y Reglamento Interior.	Mantener actualizados los documentos básicos del Sistema Municipal para el Desarrollo Integral de la Familia para el adecuado desempeño de su gestión.
Resultado de la Evaluación: Adecuado	

Fuente: Elaboración del OSFEM.

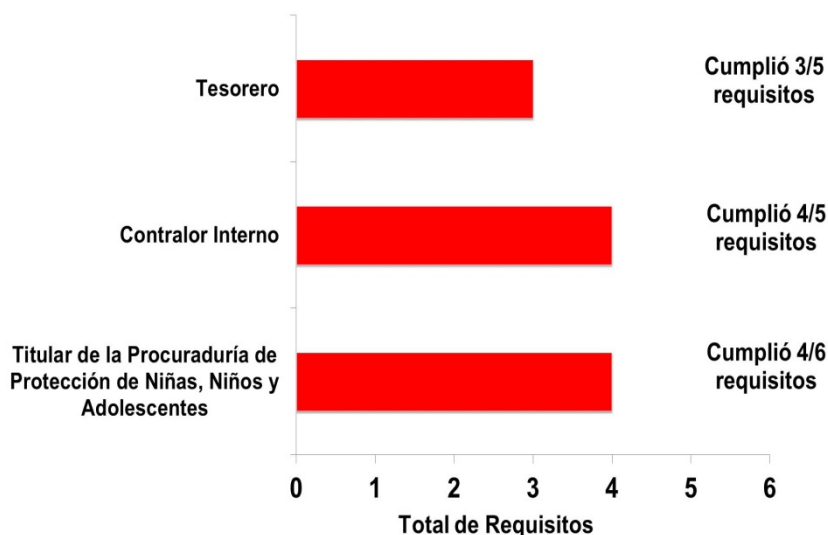


COMPETENCIA LABORAL DE LOS SERVIDORES PÚBLICOS

El Órgano Superior de Fiscalización del Estado de México determinó evaluar la competencia laboral de los servidores públicos adscritos a las diferentes áreas del Sistema Municipal DIF, verificando el cumplimiento de los artículos 32, 96, fracción I, 113 de la Ley Orgánica Municipal del Estado de México, 15 Ter y 20 Ter de la Ley que crea los Organismos Públicos Descentralizados de Asistencia Social de Carácter Municipal, Denominados “Sistemas Municipales para el Desarrollo Integral de la Familia”, con la finalidad de emitir recomendaciones que incidan en las actividades inherentes al puesto que desempeñan.

En este sentido, la evaluación de la competencia laboral se realizó con la información proporcionada por la entidad fiscalizable, cuyos resultados son los siguientes:

Evaluación de la Competencia Laboral de los Servidores Públicos



Fuente: Elaboración del OSFEM.

Como se muestra en la gráfica anterior, los servidores públicos del ente municipal no cumplen con los requisitos establecidos en la ley para ocupar los cargos que les fueron conferidos, los cuales se detallan a continuación:



SISTEMA MUNICIPAL PARA EL DESARROLLO INTEGRAL
DE LA FAMILIA DE VALLE DE CHALCO SOLIDARIDAD



Hallazgos de la Competencia Laboral de los Servidores Públicos						
Servidor Público	Título Profesional	Experiencia Mínima de un Año	Certificación de Competencia Laboral	Constancia de No Inhabilitación	Certificado de No Antecedentes Penales	Cumple
Tesorero	Sí	Sí	No	Sí	No	No
<p>Recomendación: Contratar un Tesorero que cumpla con los requisitos establecidos en los artículos 32 y 96, fracción I de la Ley Orgánica Municipal del Estado de México y 15 Ter de la Ley que crea los Organismos Públicos Descentralizados de Asistencia Social, de Carácter Municipal, denominados "Sistemas Municipales para el Desarrollo Integral de la Familia".</p>						
Contralor Interno	Sí	Sí	No	Sí	Sí	No
<p>Recomendación: Contratar un Contralor Interno que cumpla con los requisitos establecidos en los artículos 32, 96, fracción I y 113 de la Ley Orgánica Municipal del Estado de México.</p>						

Servidor Público	Título Profesional	Cédula Profesional	Experiencia Mínima de tres Años	Nombramiento de su Cargo en la Entidad	Constancia de No Inhabilitación	Certificado de No Antecedentes Penales	Cumple
Titular de la Procuraduría de Protección de Niñas, Niños y Adolescentes	Sí	Sí	No	Sí	Sí	No	No
<p>Recomendación: Contratar a un Procurador de Protección de Niñas, Niños y Adolescentes que cumpla con los requisitos establecidos en los artículos 32 de la Ley Orgánica Municipal del Estado de México y 20 Ter de la Ley que crea los Organismos Públicos Descentralizados de Asistencia Social, de Carácter Municipal, denominado "Sistemas Municipales para el Desarrollo Integral de la Familia".</p>							

Fuente: Elaboración del OSFEM.



PROGRAMA ANUAL DE EVALUACIÓN (PAE)

En el marco del artículo 79 de la Ley General de Contabilidad Gubernamental y en términos de la disposición Décimo Quinta de los “Lineamientos Generales para la Evaluación de los Programas Presupuestarios Municipales”, el Órgano Superior de Fiscalización del Estado de México realizó la revisión del cumplimiento que la entidad fiscalizable dio a estas disposiciones, mostrándose a continuación el resultado:

Aspectos Evaluados	Cumple	Recomendaciones
Publicación del PAE en la página web	No	Elaborar y publicar en su página web el Programa Anual de Evaluación (PAE), en términos de los artículos 79 de la Ley General de Contabilidad Gubernamental y 327 del Código Financiero del Estado de México y Municipios y Décima Quinta de los “Lineamientos Generales para la Evaluación de los Programas Presupuestarios Municipales”.
Programas Presupuestarios	No	Para años subsecuentes, especificar dentro del Programa Anual de Evaluación, los programas presupuestarios ejecutados por la entidad fiscalizable que serán sujetos de evaluación, a fin de atender lo establecido en la disposición Décimo Quinta de los “Lineamientos Generales para la Evaluación de los Programas Presupuestarios Municipales”.
Sujetos Evaluados	No	Para años subsecuentes, describir en el Programa Anual de Evaluación, los sujetos evaluados, conforme a la disposición Décimo Quinta de los “Lineamientos Generales para la Evaluación de los Programas Presupuestarios Municipales”.
Tipos de Evaluación que se llevarán a cabo	No	Para años subsecuentes, definir los tipos de evaluación que se llevarán a cabo para evaluar los programas presupuestarios establecidos en su Programa Anual de Evaluación, a fin de atender las disposiciones Décimo Segunda y Décimo Quinta de los “Lineamientos Generales para la Evaluación de los Programas Presupuestarios Municipales”.
Calendario de Ejecución	No	Para años subsecuentes, realizar el calendario de ejecución, mismo que deberá estar establecido en su Programa Anual de Evaluación, a fin de atender la disposición Décimo Quinta de los “Lineamientos Generales para la Evaluación de los Programas Presupuestarios Municipales”.



Aspectos Evaluados	Cumple	Recomendaciones
Publicación de los Resultados de las Evaluaciones y Personas que las realizan	No	Para años subsecuentes, difundir los documentos y resultados de las evaluaciones aplicadas a los programas presupuestarios en su página web, así como informar sobre las personas que las realizaron, con el objeto de dar cumplimiento a lo establecido en el artículo 79 de la Ley General de Contabilidad Gubernamental y en los "Lineamientos Generales para la Evaluación de los Programas Presupuestarios Municipales", específicamente en su Capítulo III, Disposición Décima Primera y el Capítulo X, Disposición Vigésima Cuarta.
Convenio para la Mejora del Desempeño y Resultados Gubernamentales	No	Para años subsecuentes, celebrar el Convenio para la Mejora del Desempeño y Resultados Gubernamentales, que firmarán conjuntamente los sujetos evaluados con la Unidad de Información, Planeación, Programación y Evaluación, en coordinación con la Tesorería y la Contraloría Municipal, con el objeto de dar cumplimiento a los "Lineamientos Generales para la Evaluación de los Programas Presupuestarios Municipales", específicamente en su Capítulo IX, disposición Vigésima Tercera y el Capítulo X, disposición Vigésima Cuarta.
Número de Recomendaciones		7

Fuente: Elaboración del OSFEM.

SEGUIMIENTO A LA EVALUACIÓN PROGRAMÁTICA

Las evaluaciones que realiza el Órgano Superior de Fiscalización del Estado de México las informa al Sistema Municipal DIF mediante los pliegos de recomendaciones y a la Contraloría Interna a través de los oficios de promoción, los resultados de las evaluaciones de los indicadores en cuestión, se dieron a conocer mediante los siguientes oficios:

Pliegos de Recomendaciones de Evaluación	Oficios de Promoción de Acciones de Evaluación	Fechas de Emisión	Fechas de Acuse
OSFEM/AEDI/DADM/2933/2018	OSFEM/AEDI/DADM/2934/2018	10 de agosto de 2018	07 de septiembre de 2018
OSFEM/AEDI/DADM/3604/2018	OSFEM/AEDI/DADM/3605/2018	10 de octubre de 2018	18 de octubre de 2018
OSFEM/AEDI/DADM/4369/2018	OSFEM/AEDI/DADM/4370/2018	26 de noviembre de 2018	03 de diciembre de 2018
OSFEM/AEDI/DADM/649/2019	OSFEM/AEDI/DADM/650/2019	22 de marzo de 2019	01 de abril de 2019

Fuente: Elaboración del OSFEM.



RESULTADO DE LA FISCALIZACIÓN



HALLAZGOS CON MONTOS POR ACLARAR

CUMPLIMIENTO FINANCIERO

Sistema Municipal para el Desarrollo Integral de la Familia de Valle de Chalco Solidaridad				
Núm.	Hallazgos	Monto por Aclarar	Normatividad Infringida	Reincidencia respecto al ejercicio anterior
1	Derivado de la revisión a las cuentas contables con saldo en el Anexo al Estado de Situación Financiera, se identificó que las cuentas contables de Deudores diversos por cobrar a corto plazo por un importe de 1.7 miles de pesos, Servicios Personales por pagar a corto plazo por un importe de 1.2 miles de pesos y Retenciones y contribuciones por pagar a corto plazo, por un importe de 112.2 miles de pesos no corresponden a su naturaleza económica.	115.1	Artículos 22, 84 y 85 fracción I y III de la Ley General de Contabilidad Gubernamental, 339, 341, 342, 343, 344 párrafo primero, 352 y 356 del Código Financiero del Estado de México y Municipios, 95 fracción IV de la Ley Orgánica Municipal del Estado de México y Manual Único de Contabilidad Gubernamental para las Dependencias y Entidades Públicas del Gobierno y Municipios del Estado México 2018.	Si
2	Como resultado de la revisión a las cuentas contables a corto plazo en el Anexo al Estado de Situación Financiera, se aprecia que las cuentas contables Deudores diversos por cobrar a corto plazo por un importe de 2.6 miles de pesos, Servicios personales por pagar a corto plazo por un importe de 24.5 miles de pesos, Proveedores por pagar a corto plazo por un importe de 41.0 miles de pesos, Retenciones y contribuciones por pagar a corto plazo por un importe de 208.3 miles de pesos y Otras cuentas por pagar a corto plazo por un importe de 21.2 miles de pesos presentan antigüedad mayor a un año. Con relación al Informe de Resultados del ejercicio anterior, la entidad municipal muestra reincidencia en sus saldos.	296.0	Artículos 16, 17, 18, 19, 21, 22, 23, 33, 34, 35, 36, 37 fracción II, 38, 40, 41, 43, 44, 52, 84 y 85 fracción I y III de la Ley General de Contabilidad Gubernamental, 50 fracción IX y XIV, 51 párrafos segundo y tercero de la Ley de Responsabilidades Administrativas del Estado de México y Municipios, 95 fracciones I, IV, IX y XVI de la Ley Orgánica Municipal del Estado de México, Manual Único de Contabilidad Gubernamental para las Dependencias y Entidades Públicas del Gobierno y Municipios del Estado de México 2018 y Título Segundo de las obligaciones del titular del área administrativa, numeral 104 de los Lineamientos de Control Financiero y Administrativo para las Entidades Fiscalizables Municipales del Estado de México, publicados en el Periódico Oficial "Gaceta de Gobierno" del Estado de México número 9 de fecha 11 de Julio de 2013.	Si
3	De la fiscalización realizada a la cuenta contable de Resultados de Ejercicios Anteriores, se identificó que las aplicaciones contables que afectan a la cuenta por un importe de 11.6 miles de pesos no presentan en su totalidad la aprobación y justificación del Organismo de Gobierno, de acuerdo a las políticas de registro del Manual Único de Contabilidad Gubernamental para las Dependencias y Entidades Públicas del Gobierno y Municipios del Estado de México vigente.	11.6	Artículos 21 y 22 de la Ley General de Contabilidad Gubernamental, en cumplimiento con las políticas de registro para Resultado de Ejercicios Anteriores segundo párrafo del Manual Único de Contabilidad Gubernamental para las Dependencias y Entidades Públicas del Gobierno y Municipios del Estado de México 2018, 342, 344 párrafo primero y 352 párrafo tercero del Código Financiero del Estado de México y Municipios y numeral 104 de los Lineamientos de Control Financiero y Administrativo para las Entidades Fiscalizables Municipales del Estado de México, publicados en el Periódico Oficial "Gaceta de Gobierno" del Estado de México número 9 de fecha 11 de Julio de 2013.	Si
4	Derivado de la verificación en el cumplimiento de las disposiciones establecidas en la Ley de Disciplina Financiera de las Entidades Federativas y los Municipios en su artículo 21 en materia de servicios personales de acuerdo al artículo 10 fracción I, incisos a) y b) y Transitorio sexto, se identificó el incumplimiento por la entidad municipal, ya que rebasa el porcentaje permitido.		Artículo 21 en relación a las disposiciones establecidas en el artículo 10 fracción I y transitorio sexto de la Ley de Disciplina Financiera de las Entidades Federativas y los Municipios.	
5	Derivado del comparativo entre los saldos finales de las cuentas contables de CFE e ISSEMYM registrados en el Anexo al Estado de Situación Financiera por el organismo y la confirmación de saldos con las entidades federales y estatales, se identificaron diferencias el ISSEMYM por 46.1 miles de pesos. El Sistema Municipal para el Desarrollo Integral para la Familia deberá cumplir de manera oportuna con el pago de sus obligaciones, de acuerdo a la normatividad para cada uno de los conceptos que se mencionan.	46.1	Artículos 16, 17, 18, 19, 21, 22, 23, 33, 34, 35, 36, 37, 38, 40, 41, 43, 44, 45, 52, 84 y 85 de la Ley General de Contabilidad Gubernamental y con el Manual Único de Contabilidad Gubernamental para las Dependencias y Entidades Públicas del Gobierno y Municipios del Estado de México 2018.	Si
6	Una vez revisada la conciliación entre los ingresos y egresos presupuestarios y contables con el Estado de Actividades Comparativo, Estado Analítico de Ingresos y Estado Analítico del Ejercicio del Presupuesto de Egresos, se verificó que la entidad municipal no presenta correctamente las cifras.		Artículos 16, 17, 18, 19, 21, 22, 23, 33, 34, 35, 36, 37, 38, 40, 41, 43, 44, 45, 52, 84 y 85 de la Ley General de Contabilidad Gubernamental y con el Manual Único de Contabilidad Gubernamental para las Dependencias y Entidades Públicas del Gobierno y Municipios del Estado de México 2018.	

FUENTE: Elaboración del OSFEM.



PRESUPUESTO

Sistema Municipal para el Desarrollo Integral de la Familia de Valle de Chalco Solidaridad
(Miles de pesos)

Núm.	Hallazgos	Importe por Aclarar	Normatividad Infringida
1	De acuerdo a la revisión realizada, se identificó que el rubro ingresos por venta de bienes y servicios, perteneciente a los ingresos de gestión del Estado Analítico de Ingresos del ejercicio 2018, no alcanzó la recaudación del ingreso modificado por 4,647.3 miles de pesos.	4,647.3	Artículos 22, 38 y 61 Ley General de Contabilidad Gubernamental; 115 fracción IV Constitución Política de los Estados Unidos Mexicanos; Ley de Ingresos de los Municipios del Estado de México y Manual Único de Contabilidad Gubernamental para las Dependencias y Entidades Públicas del Gobierno y Municipios del Estado de México; Postulado Básico de Contabilidad Gubernamental Registro e Integración Presupuestaria.
2	Una vez realizado el análisis al Estado Analítico del Ejercicio del Presupuesto de Egresos, se identificó que el egreso ejercido de las partidas específicas es mayor al egreso modificado por 2,395.2 miles de pesos.	2,395.2	Artículos 20, 36 y 37 de la Ley de Planeación del Estado de México y Municipios y 305, 307 y 317 Bis y Código Financiero del Estado de México y Municipios.
3	Una vez realizado el análisis al Estado Analítico del Ejercicio del Presupuesto de Egresos, se identificó que la entidad ejerció partidas del gasto sin contar con egreso aprobado por un importe de 43.1 miles de pesos.	43.1	Artículos 13 fracción I. de la Ley de Disciplina Financiera de las Entidades Federativas y Municipios; 19 fracción IV, 20, 36 y 37 de la Ley de Planeación del Estado de México y Municipios y 305, 307 y 317 Bis. Código Financiero del Estado de México y Municipios.
4	Una vez realizado el análisis al Estado Analítico del Ejercicio del Presupuesto de Egresos, se identificó que el egreso ejercido en 15 proyectos es mayor al egreso modificado por 2,374.7 miles de pesos.	2,374.7	Artículos 20, 36 y 37 de la Ley de Planeación del Estado de México y Municipios y 305 y 307 del Código Financiero del Estado de México y Municipios.
5	Derivado del análisis al ingreso recaudado, egreso ejercido y cumplimiento de metas, se identificó que la entidad presentó un desahorro presupuestal; así mismo, se detectaron acciones programadas que no se ejecutaron en su totalidad.	0.0	Artículo 305 del Código Financiero del Estado de México y Municipios Manual para la Planeación, Programación y Presupuesto de Egresos Municipal para el Ejercicio Fiscal 2018, Apartado 1.2 Marco Conceptual, 2. Programación Presupuestaria 3. Presupuesto / Integración Presupuestaria (Especialidad).
6	Derivado del análisis a las acciones programadas por dependencia general, se identificó que algunas acciones presentaron porcentajes de cumplimiento menores al 95.0 por ciento y mayores al 100.0 por ciento; asimismo, se detectaron acciones sin ejecución.	0.0	Artículos 7, 19 Fracción VI, 20 fracción IV y 36 de la Ley de Planeación del Estado de México y Municipios y Artículo 307 Código Financiero del Estado de México y Municipios.
7	De acuerdo a la información presentada por la entidad, se analizó el cumplimiento porcentual de metas respecto al egreso ejercido, obteniendo como resultado que la entidad no presentó un adecuado control en la planeación del recurso ejercido y las metas realizadas por Dependencia General.	0.0	Artículos 7, 20 fracción IV y 30. de la Ley de Planeación del Estado de México y Municipios; 312 del Código Financiero del Estado de México y Municipios y Manual para la Programación y Presupuestación Municipal para el Ejercicio Fiscal 2018; apartado 1.2 Marco Conceptual; punto 3. Presupuesto (Especialidad).



BIENES MUEBLES E INMUEBLES

Sistema Municipal para el Desarrollo Integral de la Familia de Valle de Chalco Solidaridad (Miles de pesos)			
Núm.	Hallazgos	Importe por Aclarar	Normatividad Infringida
1	Como resultado del análisis comparativo entre el Reporte de Cuenta Pública y los Reportes Mensuales, respecto a los movimientos administrativos de bajas de los bienes muebles realizados por la entidad, se identificó que los registros difieren.	5.0	Artículos 23, 24, 27 y 28 de la Ley General de Contabilidad Gubernamental; Capítulo VI "Políticas de Registro" del Manual Único de Contabilidad Gubernamental para las Dependencias y Entidades Públicas del Gobierno y Municipios del Estado de México y Lineamientos para el Registro y Control del Inventario y la Conciliación Desincorporación de Bienes Muebles e Inmuebles para las Entidades Fiscalizables Municipales del Estado de México", publicados en la Gaceta del Gobierno No. 9, de fecha 11 de julio de 2013.
2	Derivado del análisis a la información contable y administrativa se detectó una diferencia por 243.8 miles de pesos entre el Inventario de Bienes Muebles y el Estado de Situación Financiera.	243.8	Artículos 19 fracción VII, 23, 27 y 28 de la Ley General de Contabilidad Gubernamental; Capítulo VI "Políticas de Registro" del Manual Único de Contabilidad Gubernamental para las Dependencias y Entidades Públicas del Gobierno y Municipios del Estado de México; Lineamientos para el Registro y Control del Inventario y la Conciliación y Desincorporación de Bienes Muebles e Inmuebles para las Entidades Fiscalizables Municipales del Estado de México", publicados en la Gaceta del Gobierno No. 9, de fecha 11 de julio de 2013 y Lineamientos de Control Financiero y Administrativo para las Entidades Fiscalizables Municipales del Estado de México", publicados en la Gaceta del Gobierno, el 11 de julio de 2013.
3	Como resultado del análisis de la depreciación acumulada del ejercicio 2018, se identificó que los saldos registrados en el Estado de Situación Financiera Comparativo y en el Reporte de la Depreciación difieren con lo que revelan los Inventarios de Bienes Muebles e Inmuebles.	1,259.0	Artículos 22 y 44 de la Ley General de Contabilidad Gubernamental y Capítulo VI "Políticas de Registro" del Manual Único de Contabilidad Gubernamental para las Dependencias y Entidades Públicas del Gobierno y Municipios del Estado de México.
4	Se identificó una disminución de saldos en el Estado de Situación Financiera Comparativo en las cuentas de terrenos, edificios no habitacionales, así como mobiliario y equipo educacional y recreativo sin que se haya informado al OSFEM el Procedimiento de Baja correspondiente.	0.0	Capítulo VI "Políticas de Registro" del Manual Único de Contabilidad Gubernamental para las Dependencias y Entidades Públicas del Gobierno y Municipios del Estado de México y Lineamientos para el Registro y Control del Inventario y la Conciliación y Desincorporación de Bienes Muebles e Inmuebles para las Entidades Fiscalizables Municipales del Estado de México", publicados en la Gaceta del Gobierno No. 9, de fecha 11 de julio de 2013.



Con fundamento en los artículos 16, 115, fracción IV, penúltimo párrafo, 116, fracción II, sexto párrafo y 134, segundo y quinto párrafos de la Constitución Política de los Estados Unidos Mexicanos; 11, segundo párrafo de la Ley General de Responsabilidades Administrativas; 34, 61, fracciones XXXII, XXXIII y XXXIV y 129 penúltimo párrafo de la Constitución Política del Estado Libre y Soberano de México; 94, fracción I y 95 de la Ley Orgánica del Poder Legislativo del Estado Libre y Soberano de México; 12, segundo párrafo de la Ley de Responsabilidades Administrativas del Estado de México y Municipios; 1, 3, 6, 7, 8, fracciones I, II, XXVII inciso a) y XXXVI, 10, 13 fracciones IX y XXV de la Ley de Fiscalización Superior del Estado de México; 112 de la Ley Orgánica Municipal del Estado de México, y 1, 6, fracción XI del Reglamento Interior del Órgano Superior de Fiscalización del Estado de México; la contraloría del Sistema Municipal para el Desarrollo Integral de la Familia de Valle de Chalco Solidaridad, México, como autoridad competente en materia de auditoría, control y evaluación municipal, dará puntual seguimiento a los hallazgos que pudieran resultar en las faltas administrativas, identificados en el resultado de la revisión a la Cuenta Pública y, en su caso, substanciar en el ámbito de su competencia el procedimiento que corresponda.

Es importante destacar que las acciones que emprenda el órgano interno de control, relacionadas con los hallazgos de referencia, debe hacerlas sólo del conocimiento de la presidenta del organismo, como superior jerárquico



RECOMENDACIONES DE EVALUACIÓN DE PROGRAMAS

Nombre del Indicador	Hallazgos	Recomendaciones
Programas Presupuestarios Ejecutados por la Entidad Municipal y MIR	<p>La entidad ejecutó los 10 programas presupuestarios en materia de Asistencia Social en términos de la Estructura Programática Municipal 2018.</p> <p>Con el análisis de la información remitida por el Organismo Descentralizado DIF, respecto a la aplicación de sus programas presupuestarios, el OSFEM identificó que en los 10 programas reportados, utilizó las Matrices de Indicadores para Resultados.</p>	<p>Dar seguimiento a las 10 recomendaciones referidas en el apartado de Programas Presupuestarios Ejecutados por la Entidad Municipal y MIR de este Informe de Resultados.</p>
Evaluación Programática Presupuestal	<p>La entidad fiscalizable mostró el nivel de cumplimiento de las metas y las actividades no programadas, así como las no alcanzadas y aquellas que cumplieron en los proyectos ejecutados en el ejercicio 2018.</p>	<p>Dar seguimiento a las 39 recomendaciones referidas en el apartado de Evaluación Programática Presupuestal.</p>
Matriz de Indicadores para Resultados (MIR)	<p>En la información reportada por la entidad municipal se mostró el nivel de cumplimiento de las metas de los resultados del Programa Anual a nivel proyecto respecto de los Indicadores de Desempeño a nivel Componente de la MIR durante el ejercicio 2018. Por el contrario, los resultados de 8 programas no se presentan, toda vez que la entidad municipal reportó indicadores del nivel Actividad que no son congruentes entre los niveles Componente, Propósito y Fin.</p>	<p>Atender las 12 recomendaciones referidas en el apartado de Matriz de Indicadores para Resultados (MIR) de este Informe de Resultados.</p>
Transparencia en el Ámbito Municipal	<p>El organismo descentralizado no cuenta con página web, a través de la cual dé cumplimiento a lo establecido en el Artículo 92 de la Ley de Transparencia y Acceso a la Información Pública del Estado de México y Municipios (LTAIPEMyM).</p>	<p>Poner a disposición del público de manera permanente y actualizada de forma sencilla, precisa y entendible, en los respectivos medios electrónicos, de acuerdo con sus facultades, atribuciones y/o funciones, según corresponda la información a que se refiere esta Ley a través de su sitio de internet y de la Plataforma Nacional.</p>



SISTEMA MUNICIPAL PARA EL DESARROLLO INTEGRAL
DE LA FAMILIA DE VALLE DE CHALCO SOLIDARIDAD



Nombre del Indicador	Hallazgos	Recomendaciones
Documentos para el Desarrollo Institucional	La entidad fiscalizable presentó evidencia documental que sustenta que cuenta con los manuales de organización y de procedimientos, Organigrama y Reglamento Interior.	Mantener actualizados los documentos básicos del Sistema Municipal para el Desarrollo Integral de la Familia para el adecuado desempeño de su gestión.
Competencia Laboral del Tesorero	El Tesorero no cumple con los requisitos establecidos en los artículos 32 y 96, fracción I de la Ley Orgánica Municipal del Estado de México y 15 Ter de la Ley que crea los Organismos Públicos Descentralizados de Asistencia Social, de Carácter Municipal, denominados "Sistemas Municipales para el Desarrollo Integral de la Familia".	Contratar un Tesorero que cuente con título profesional en las áreas jurídicas, económicas o contables-administrativas; experiencia mínima de un año; Certificación en Competencia Laboral en funciones expedida por el Instituto Hacendario del Estado de México; Constancia de no inhabilitación expedida por la autoridad competente; y Certificado de no antecedentes penales.
Competencia Laboral del Contralor Interno	El Contralor Interno no cumple con los requisitos establecidos en los artículos 32 y 96, fracción I y 113 de la Ley Orgánica Municipal del Estado de México.	Contratar un Contralor Interno que cuente con título profesional en las áreas jurídicas, económicas o contables-administrativas; experiencia mínima de un año; Certificación en Competencia Laboral en funciones expedida por el Instituto Hacendario del Estado de México; Constancia de no inhabilitación expedida por la autoridad competente; y Certificado de no antecedentes penales.
Competencia Laboral del Titular de la Procuraduría de Protección de Niñas, Niños y Adolescentes	El Procurador de Protección de Niñas, Niños y Adolescentes no cumple con los requisitos establecidos en los artículos 32 de la Ley Orgánica Municipal del Estado de México y 20 Ter de la Ley que crea los Organismos Públicos Descentralizados de Asistencia Social, de Carácter Municipal, denominado "Sistemas Municipales para el Desarrollo Integral de la Familia".	Contratar a un Procurador de Protección de Niñas, Niños y Adolescentes que cuente con título y cédula profesional de licenciado en Derecho; experiencia mínima de tres años en el ejercicio de su profesión; nombramiento por la Junta de Gobierno del Sistema Municipal para el Desarrollo Integral de la Familia; Constancia de no inhabilitación expedida por la autoridad competente; y Certificado de no antecedentes penales.



Nombre del Indicador	Hallazgos	Recomendaciones
Programa Anual de Evaluación (PAE)	El Sistema Municipal DIF no dio cumplimiento a lo establecido en el artículo 79 de la Ley General de Contabilidad Gubernamental y a las disposiciones de los Lineamientos Generales para la Evaluación de los Programas Presupuestarios Municipales.	Dar seguimiento a las 7 recomendaciones referidas en el apartado Programa Anual de Evaluación (PAE) de este Informe de Resultados.
Total		73

Fuente: Elaboración del OSFEM.

COMPORTAMIENTO PROGRAMÁTICO PRESUPUESTAL

Descripción	Porcentaje de cumplimiento de las Metas del Proyecto	Estado Analítico del Presupuesto de Egresos 2018 (miles de pesos)		Hallazgos
		Presupuesto		
		Anual	(Pagado + Devengado)	
Programa: Prevención Médica para la Comunidad				
Proyecto: Promoción de la Salud	76.7	1,781.1	1,787.1	El Sistema Municipal DIF alcanzó el 76.7 por ciento de las metas del proyecto establecido en su Programa Anual 2018; sin embargo, ejerció el 100.3 por ciento del monto presupuestal.
Proyecto: Entornos y Comunidades Saludables	71.6	559.0	566.4	La entidad municipal alcanzó el 71.6 por ciento de las metas del proyecto establecido en su Programa Anual 2018; sin embargo, ejerció el 101.3 por ciento del monto presupuestal.



SISTEMA MUNICIPAL PARA EL DESARROLLO INTEGRAL
DE LA FAMILIA DE VALLE DE CHALCO SOLIDARIDAD



Descripción	Porcentaje de cumplimiento de las Metas del Proyecto	Estado Analítico del Presupuesto de Egresos 2018 (miles de pesos)		Hallazgos
		Presupuesto		
		Anual	(Pagado + Devengado)	
Programa: Alimentación para la Población Infantil				
Proyecto: Desayunos Escolares	72.2	2,278.9	2,286.5	El Sistema Municipal DIF alcanzó el 72.2 por ciento de las metas del proyecto establecido en su Programa Anual 2018; sin embargo, ejerció el 100.3 por ciento del monto presupuestal.
Proyecto: Desayuno Escolar Comunitario	72.7	623.3	630.9	El ente municipal alcanzó el 72.7 por ciento de las metas del proyecto establecido en su Programa Anual 2018; sin embargo, ejerció el 101.2 por ciento del monto presupuestal.
Programa: Alimentación y Nutrición Familiar				
Proyecto: Estudios Nutricionales	67.5	75.5	83.1	El organismo descentralizado alcanzó el 67.5 por ciento de las metas del proyecto establecido en su Programa Anual 2018; sin embargo, ejerció el 110.0 por ciento del monto presupuestal.
Proyecto: Dotación Alimenticia a Población Marginada	75.0	66.0	73.6	El ente fiscalizable alcanzó el 75.0 por ciento de las metas del proyecto establecido en su Programa Anual 2018; sin embargo, ejerció el 11.5 por ciento más del monto presupuestal.



SISTEMA MUNICIPAL PARA EL DESARROLLO INTEGRAL
DE LA FAMILIA DE VALLE DE CHALCO SOLIDARIDAD



Descripción	Porcentaje de cumplimiento de las Metas del Proyecto	Estado Analítico del Presupuesto de Egresos 2018 (miles de pesos)		Hallazgos
		Presupuesto		
		Anual	(Pagado + Devengado)	
Proyecto: Cultura Alimentaria	5.9	861.3	868.9	El Sistema Municipal DIF alcanzó solo el 5.9 por ciento de las metas del proyecto establecido en su Programa Anual 2018; sin embargo, ejerció el 100.9 por ciento del monto presupuestal.
Proyecto: Huertos Familiares	45.1	214.7	222.2	La entidad municipal alcanzó solo el 45.1 por ciento de las metas del proyecto establecido en su Programa Anual 2018; sin embargo, ejerció el 103.5 por ciento del monto presupuestal.
Programa: Pueblos Indígenas				
Proyecto: Concertación para el Desarrollo de los Pueblos Indígenas	63.3	568.4	582.5	El Sistema Municipal DIF alcanzó el 63.3 por ciento de las metas del proyecto establecido en su Programa Anual 2018; sin embargo, ejerció el 102.5 por ciento del monto presupuestal.
Proyecto: Difusión y Protección de las Manifestaciones y el Patrimonio Cultural de los Pueblos Indígenas	0.0	65.5	73.1	El ente fiscalizable refleja inconsistencias en su información, debido a que programó este proyecto en su Programa Anual 2018, pero no lo realizó; sin embargo, ejerció el 11.6 por ciento más del monto presupuestal.



SISTEMA MUNICIPAL PARA EL DESARROLLO INTEGRAL
DE LA FAMILIA DE VALLE DE CHALCO SOLIDARIDAD



Descripción	Porcentaje de cumplimiento de las Metas del Proyecto	Estado Analítico del Presupuesto de Egresos 2018 (miles de pesos)		Hallazgos
		Presupuesto		
		Anual	(Pagado + Devengado)	
Programa: Protección a la Población Infantil y Adolescente				
Proyecto: Detección y Prevención de Niños en Situación de Calle	82.0	355.1	362.7	La entidad municipal alcanzó el 82.0 por ciento de las metas del proyecto establecido en su Programa Anual 2018; sin embargo, ejerció el 102.1 por ciento del monto presupuestal.
Proyecto: Promoción de la Participación Infantil y Adolescente	99.9	52.1	74.3	El ente fiscalizable alcanzó el 99.9 por ciento de las metas del proyecto establecido en su Programa Anual 2018; sin embargo, ejerció el 42.5 por ciento más del monto presupuestal.
Programa: Atención a Personas con Discapacidad				
Proyecto: Capacitación a Personas con Discapacidad	100.3	65.0	80.2	El ente público descentralizado alcanzó el 100.3 por ciento de las metas del proyecto establecido en su Programa Anual 2018; sin embargo, ejerció el 23.4 por ciento más del monto presupuestal.
Proyecto: Atención Médica y Paramédica a Personas con Discapacidad	91.2	344.7	423.1	La entidad municipal alcanzó el 91.2 por ciento de las metas del proyecto establecido en su Programa Anual 2018; sin embargo, ejerció el 22.7 por ciento más del monto presupuestal.



SISTEMA MUNICIPAL PARA EL DESARROLLO INTEGRAL
DE LA FAMILIA DE VALLE DE CHALCO SOLIDARIDAD



Descripción	Porcentaje de cumplimiento de las Metas del Proyecto	Estado Analítico del Presupuesto de Egresos 2018 (miles de pesos)		Hallazgos
		Presupuesto		
		Anual	(Pagado + Devengado)	
Programa: Desarrollo Integral de la Familia				
Proyecto: Servicios Jurídico Asistenciales a la Familia	49.6	2,343.7	2,351.9	La entidad municipal alcanzó solo el 49.6 por ciento de las metas del proyecto establecido en su Programa Anual 2018; sin embargo, ejerció el 100.3 por ciento del monto presupuestal.
Proyecto: Orientación y Atención Psicológica y Psiquiátrica	44.2	652.4	642.6	El ente público alcanzó solo el 44.2 por ciento de las metas del proyecto establecido en su Programa Anual 2018; sin embargo, ejerció el 98.5 por ciento del monto presupuestal.
Programa: El Papel Fundamental de la Mujer y la Perspectiva de Género				
Proyecto: Atención Educativa a Hijos de Madres Trabajadoras	77.6	914.6	924.9	El Sistema Municipal DIF alcanzó el 77.6 por ciento de las metas del proyecto establecido en su Programa Anual 2018; sin embargo, ejerció el 101.1 por ciento del monto presupuestal.
Proyecto: Fomento a la Cultura de Igualdad de Género	84.7	68.3	76.0	La entidad fiscalizable alcanzó el 84.7 por ciento de las metas del proyecto establecido en su Programa Anual 2018; sin embargo, ejerció el 11.2 por ciento más del monto presupuestal.



SISTEMA MUNICIPAL PARA EL DESARROLLO INTEGRAL
DE LA FAMILIA DE VALLE DE CHALCO SOLIDARIDAD



Descripción	Porcentaje de cumplimiento de las Metas del Proyecto	Estado Analítico del Presupuesto de Egresos 2018 (miles de pesos)		Hallazgos
		Presupuesto		
		Anual	(Pagado + Devengado)	
Proyecto: Atención Integral a la Madre Adolescente	64.8	180.7	188.3	El Sistema Municipal DIF alcanzó el 64.8 por ciento de las metas del proyecto establecido en su Programa Anual 2018; sin embargo, ejerció el 104.2 por ciento del monto presupuestal.
Programa: Oportunidades para los Jóvenes				
Proyecto: Bienestar y Orientación Juvenil	61.4	521.5	547.8	La entidad municipal alcanzó el 61.4 por ciento de las metas del proyecto establecido en su Programa Anual 2018; sin embargo, ejerció el 105.0 por ciento del monto presupuestal.
Proyecto: Asistencia Social a la Juventud	74.0	68.5	76.0	El ente público descentralizado alcanzó el 74.0 por ciento de las metas del proyecto establecido en su Programa Anual 2018; sin embargo, ejerció el 11.1 por ciento más del monto presupuestal.
Total de Hallazgos Determinados		Suma Total del Presupuesto (miles de pesos)		Hallazgo
		Total Anual	(Total Pagado + Devengado)	
21		12,660.3	12,922.1	Del Comportamiento Programático Presupuestal se identificaron 21 hallazgos, bajo el supuesto de haber ejercido el 102.1 por ciento del presupuesto asignado a los proyectos presupuestarios mencionados, toda vez que en 20 proyectos no se alcanzó el 100.0 por ciento de cumplimiento de las actividades establecidas en su Programa Anual y uno superó el 100.0 por ciento.

Fuente: Elaboración del OSFEM.



Con fundamento en los artículos 16, 115, fracción IV, penúltimo párrafo, 116, fracción II, sexto párrafo y 134, segundo y quinto párrafos de la Constitución Política de los Estados Unidos Mexicanos; 34, 61, fracciones XXXII, XXXIII y XXXIV, 129 penúltimo párrafo de la Constitución Política del Estado Libre y Soberano de México; 94, fracción I y 95 de la Ley Orgánica del Poder Legislativo del Estado de México; 1, 3, 4, fracción IV, 5, 6, 7, 8, fracciones I, II, V, VI, IX, XI, XXV y XXXVI, 14, 21 y 23, fracciones XI, XII, XIV y XVII de la Ley de Fiscalización Superior del Estado de México; 112, fracciones I, III, VI, XI, y XIX de la Ley Orgánica Municipal del Estado de México; 19, fracción VI de la Ley de Planeación del Estado de México y Municipios; 327-A, 344 y 350 del Código Financiero del Estado de México y Municipios; 1, 3, fracción III y 29, fracción IX del Reglamento Interno del Órgano Superior de Fiscalización del Estado de México; la Contraloría Interna del Sistema Municipal DIF de Valle de Chalco Solidaridad, como autoridad competente en materia de auditoría, control y evaluación municipal, dará puntal seguimiento a los hallazgos identificados en el resultado de la revisión a la Cuenta Pública y en su caso, determinará el procedimiento que corresponda. Las recomendaciones constituyen medidas para mejorar el manejo de los recursos públicos de una forma responsable, eficiente, eficaz y transparente.



PLIEGO DE OBSERVACIONES

INFORMES MENSUALES

Sistema Municipal para el Desarrollo Integral de la Familia de Valle de Chalco Solidaridad					
Observaciones Resarcitorias de Informes Mensuales					
Del 1 de enero al 31 de diciembre 2018					
(Miles de pesos)					
Observaciones Determinadas	Importe observado	Observaciones Solventadas	Importe Solventado	Observaciones por Solventar	Importe por Solventar
9	468.5	0	0.0	9	468.5

El detalle se encuentra en el contenido del Pliego de Observaciones.

Los pliegos derivados de los actos de fiscalización en que se determinaron en las observaciones se encuentran en proceso de aclaración y solventación por el ente público, conforme a la información anterior; las cuales de no ser solventadas o el daño reparado, se dará inicio al procedimiento de responsabilidad administrativa correspondiente.

Se inició un procedimiento administrativo resarcitorio, derivado de la revisión al segundo semestre del ejercicio fiscal 2016.



ORGANISMO
DESCENTRALIZADO
OPERADOR DE AGUA
DE
VALLE DE CHALCO
SOLIDARIDAD



CONTENIDO

Presentación	803
Cumplimiento Financiero	805
Presupuesto y Bienes Muebles e Inmuebles	835
Auditoría Financiera	863
Evaluación de Programas	867
Resultado de la Fiscalización	883



PRESENTACIÓN

“Los organismos operadores podrán ser municipales o intermunicipales. Tendrán personalidad jurídica y patrimonio propio, así como autonomía técnica y administrativa en el manejo de sus recursos. Serán autoridad fiscal conforme a lo dispuesto en el Código Financiero y ejercerán los actos de autoridad que les señale la presente Ley, su Reglamento y demás disposiciones aplicables.

Los organismos operadores adoptarán las medidas necesarias para alcanzar su autonomía y autosuficiencia financiera en la prestación de los servicios a su cargo, y establecerán los mecanismos de control que requieran para la administración eficiente y la vigilancia de sus recursos.

Los ingresos que obtengan los organismos operadores, por los servicios que presten, deberán destinarse exclusivamente a la planeación, construcción, mejoramiento, ampliación, rehabilitación y mantenimiento de la infraestructura hidráulica bajo su administración, así como para la prestación de los servicios”.

El organismo descentralizado operador de agua de Valle De Chalco Solidaridad se crea a través del decreto número 75, publicado el 3 de Marzo de 1995.

FUENTE: Ley del Agua para el Estado de México y Municipios.



INFORME DE RESULTADOS DE LA FISCALIZACIÓN SUPERIOR DE LA CUENTA PÚBLICA DEL ORGANISMO DESCENTRALIZADO OPERADOR DE AGUA DE VALLE DE CHALCO SOLIDARIDAD

H. LX. LEGISLATURA DEL ESTADO DE MÉXICO

El Órgano Superior de Fiscalización del Estado de México en cumplimiento con los artículos 50, 51 y 52 de la Ley de Fiscalización Superior del Estado de México, por conducto de la Comisión de Vigilancia, da a conocer el Informe de Resultados correspondiente a la Cuenta Pública Municipal del ejercicio fiscal 2018 a la H. LX Legislatura del Estado de México.

OBJETIVO DE LA FISCALIZACIÓN

CUMPLIMIENTO FINANCIERO, PRESUPUESTO Y BIENES MUEBLES E INMUEBLES

Fiscalizar la Cuenta Pública, la aplicación de los recursos, la situación financiera, el endeudamiento contraído, la inversión pública realizada, la ejecución de la Ley de Ingresos y el ejercicio del Presupuesto de Egresos, así como el registro contable y administrativo de los Bienes Muebles e Inmuebles en cumplimiento de la normatividad.



ANÁLISIS DE CUMPLIMIENTO FINANCIERO



ALCANCE DE LA REVISIÓN

CUMPLIMIENTO FINANCIERO, PRESUPUESTO Y BIENES MUEBLES E INMUEBLES

Se aplicaron los procedimientos normativos a la Cuenta Pública del Organismo Descentralizado Operador de Agua de Valle De Chalco Solidaridad, en cumplimiento de la Ley General de Contabilidad Gubernamental, de la Ley de Ingresos de los Municipios del Estado de México, del Presupuesto de Egresos del Organismo Descentralizado Operador de Agua, del Código Financiero del Estado de México y Municipios, normas y acuerdos emitidos por el Consejo Nacional de Armonización Contable (CONAC) y del Manual Único de Contabilidad Gubernamental para las Dependencias y Entidades Públicas del Gobierno y Municipios del Estado de México 2018. La veracidad de los estados financieros y presupuestales es responsabilidad de la administración de la entidad, los cuales se elaboraron en función de los ordenamientos legales, de las disposiciones normativas aplicables a la naturaleza de las operaciones realizadas y de acuerdo con lo manifestado en la carta de afirmaciones presentada por el ente.

La revisión se efectuó considerando las Normas Profesionales de Auditoría del Sistema Nacional de Fiscalización y de manera supletoria las Normas Internacionales de Auditoría adoptadas en las Normas de Auditoría para Atestiguar, Revisión y Otros Servicios Relacionados, emitidas por el Instituto Mexicano de Contadores Públicos, aplicadas en las circunstancias.



PROCEDIMIENTOS APLICADOS

CUMPLIMIENTO FINANCIERO

Los procedimientos aplicados se encuentran detallados en el libro uno en el apartado “ANÁLISIS DE CUMPLIMIENTO FINANCIERO DE LOS ORGANISMOS DESCENTRALIZADOS OPERADORES DE AGUA Y MAVICI” y que de forma particular se aplicaron a la entidad municipal conforme a la información que entregó en la Cuenta Pública Municipal 2018.

PRESUPUESTO Y BIENES MUEBLES E INMUEBLES

Los procedimientos aplicados a la entidad municipal con base en la información reportada en la Cuenta Pública Municipal 2018, se encuentran detallados en el libro uno en el apartado de “CUMPLIMIENTO PRESUPUESTAL Y CONTROL DE BIENES MUEBLES E INMUEBLES DE LOS ORGANISMOS DESCENTRALIZADOS OPERADORES DE AGUA Y MAVICI”.

El informe se emitió con el propósito de dar a conocer el resultado de la fiscalización superior de la Cuenta Pública 2018 al Poder Legislativo y al Organismo Descentralizado Operador de Agua de Valle De Chalco Solidaridad, para que éste dé atención a las observaciones y a los hallazgos que se encuentran en el apartado “Resultado de la Fiscalización”.

Las observaciones y los hallazgos comprenden aspectos relacionados con deficiencias en el diseño, los cuales podrían afectar a la administración municipal, en su registro, proceso, resumen y reporte de la información financiera, por lo que contravendrá de ese modo, sus afirmaciones sobre el contenido de los estados financieros.



SÍNTESIS DE LOS RESULTADOS DE LA FISCALIZACIÓN DE CUMPLIMIENTO FINANCIERO

Aspectos Evaluados	Análisis
Análisis de adeudos del ejercicio fiscal anterior en cumplimiento del artículo 20 de la LDF	La entidad cumplió con el artículo 20 y transitorio décimo primero de la LDF, respecto al porcentaje para cubrir las ADEFAS ya que no excedió el 5.5 por ciento.
Resultado del cumplimiento en Armonización Contable SEvAC	Representa un promedio general de 75.3 por ciento, lo cual indica un cumplimiento medio en el grado de armonización contable

FUENTE: Elaboración del OSFEM.



ÍNDICES DE EVALUACIÓN DE LOS RESULTADOS DE LA FISCALIZACIÓN DE CUMPLIMIENTO FINANCIERO

Aspectos Evaluados	Total Aspectos Evaluados	Total de Aspectos Cumplidos	Porcentaje Alcanzado
Consistencia de la información financiera de la Cuenta Pública Municipal con el Informe Mensual de diciembre 2018	1	1	100.0
Saldos del Estado de Situación Financiera Comparativo 2017 contra el saldo inicial del Anexo al Estado de Situación Financiera enero 2018	1	1	100.0
Verificación de las cuentas contables de acuerdo al Manual Único de Contabilidad Gubernamental	1	0	0.0
Naturaleza de los saldos del Anexo al Estado de Situación Financiera	1	0	0.0
Saldos del Estado de Situación Financiera Comparativo contra el Anexo al Estado de Situación Financiera	1	1	100.0
Cuentas contables del Estado de Situación Financiera con antigüedad mayor a un año	1	1	100.0
Equilibrio en el Estado de Situación Financiera Comparativo	1	1	100.0
Resultado del ejercicio del Estado de Situación Financiera Comparativo contra el Estado de Actividades Comparativo	1	1	100.0
Autorización y justificación de las aplicaciones contables a la cuenta de resultado de ejercicios anteriores	1	0	0.0
Saldo de la Hacienda/Patrimonio del Estado de Situación Financiera Comparativo contra el Estado de Variación en la Hacienda y Patrimonio	1	1	100.0
Saldo del activo del Estado de Situación Financiera Comparativo contra el Estado Analítico del Activo	1	1	100.0
Estado de Flujos de Efectivo	1	1	100.0



ÍNDICES DE EVALUACIÓN DE LOS RESULTADOS DE LA FISCALIZACIÓN DE CUMPLIMIENTO FINANCIERO

Aspectos Evaluados	Total Aspectos Evaluados	Total de Aspectos Cumplidos	Porcentaje Alcanzado
Estado de Cambios en la Situación Financiera	1	0	0.0
Estado Analítico de la Deuda y Otros Pasivos	1	0	0.0
Cuentas contables de Construcciones en proceso	5	5	100.0
Presentación de la información financiera de acuerdo a los formatos a que hace referencia la LDF	1	1	100.0
Servicios personales en cumplimiento del artículo 10 de la LDF	2	1	50.0
Aportaciones de mejoras por servicios ambientales (FIPASAHM)	1	0	0.0
Confirmación de saldos con CAEM, CFE, CONAGUA e ISSEMYM	4	1	25.0
Entero de cuotas, aportaciones y retenciones al ISSEMYM	1	1	100.0
Pagos de retenciones del I.S.R. (salarios, honorarios y arrendamiento) al SAT	1	1	100.0
Obligación de presentar aviso y Dictamen del Impuesto sobre Erogaciones por Remuneraciones al Trabajo Personal	1	0	0.0
Notas a los Estados Financieros, contables y presupuestales	3	0	0.0
Conciliación de los Ingresos y Egresos presupuestarios y contables	2	0	0.0
Resultado		1375.0	

FUENTE: Elaboración del OSFEM

SEMAFORIZACIÓN	
0-1200	Crítico
1201-1800	Suficiente
1801-2400	Adecuado



ORGANISMO DESCENTRALIZADO OPERADOR DE AGUA
DE VALLE DE CHALCO SOLIDARIDAD



ESTADO DE SITUACIÓN FINANCIERA COMPARATIVO

Organismo Descentralizado Operador de Agua de Valle de Chalco Solidaridad Estado de Situación Financiera Comparativo Al 31 de Diciembre de 2018 (Miles de pesos)							
Concepto	2018	2017	Variación 2018-2017	Concepto	2018	2017	Variación 2018-2017
Activo				Pasivo			
Circulante	38,368.4	38,143.5	224.9	Circulante	203,252.2	229,537.4	-26,285.2
Efectivo y Equivalentes	1,440.2	951.1	489.1	Cuentas por Pagar a Corto Plazo	203,252.2	229,537.4	-26,285.2
Efectivo	-0.1	0.0	-0.1	Servicios Personales por Pagar a Corto Plazo	224.0	76.1	147.9
Bancos/Tesorería	1,440.2	951.1	489.1	Proveedores por Pagar a Corto Plazo	4,614.1	4,916.3	-302.2
				Retenciones y Contribuciones por Pagar a Corto Plazo	18,449.6	14,510.6	3,939.0
Derechos a Recibir Efectivo o Equivalentes	36,171.3	36,350.7	-179.4	Otras Cuentas por Pagar a Corto Plazo	179,964.4	210,034.4	-30,070.0
Deudores Diversos por Cobrar a Corto Plazo	485.0	508.0	-23.0				
Otros Derechos a Recibir Efectivo o Equivalentes a Corto Plazo	35,686.3	35,842.7	-156.4	Total Pasivo	203,252.2	229,537.4	-26,285.2
Almacenes	686.9	771.7	-84.8	Hacienda Pública/Patrimonio			
Almacén de Materiales y Suministros de Consumo	686.9	771.7	-84.8	Hacienda Pública/Patrimonio Contribuido	12,695.9	12,695.9	0.0
				Aportaciones	12,695.9	12,695.9	0.0
Otros Activos Circulantes	70.0	70.0	0.0	Aportaciones	12,695.9	12,695.9	0.0
Bienes en Garantía (excluye depósitos de fondos)	70.0	70.0	0.0				
No Circulante	19,814.7	22,230.8	-2,416.1				
Bienes Inmuebles, Infraestructura y Construcciones en Proceso	10,646.8	12,354.7	-1,707.9	Hacienda Pública/Patrimonio Generado	-157,765.0	-181,859.0	24,094.0
Terrenos	432.0	432.0	0.0	Resultados del Ejercicio (Ahorro/Desahorro)	57,104.1	-54,894.3	111,998.4
Edificios no Habitacionales	10,214.8	10,214.8	0.0	Resultados del Ejercicio (Ahorro/Desahorro)	57,104.1	-54,894.3	111,998.4
Construcciones en Proceso en Bienes de Dominio Público	0.0	1,707.9	-1,707.9	Resultados de Ejercicios Anteriores	-214,869.1	-126,964.7	-87,904.4
				Resultados de Ejercicios Anteriores	-214,869.1	-126,964.7	-87,904.4
Bienes Muebles	13,677.3	12,676.1	1,001.2				
Mobiliario y Equipo de Administración	2,834.1	2,821.6	12.5	Total Hacienda Pública/Patrimonio	-145,069.1	-169,163.1	24,094.0
Vehículos y Equipo de Transporte	3,187.6	3,187.6	0.0				
Maquinaria, Otros Equipos y Herramientas	7,655.6	6,666.9	988.7				
Depreciación, Deterioro y Amortización Acumulada de Bienes	-4,521.0	-2,811.7	-1,709.3				
Depreciación Acumulada de Bienes Inmuebles	-928.7	-724.4	-204.3				
Depreciación Acumulada de Bienes Muebles	-3,592.4	-2,087.3	-1,505.1				
Activos Diferidos	11.7	11.7	0.0				
Otros Activos Diferidos	11.7	11.7	0.0				
Total Activo	58,183.1	60,374.3	-2,191.2	Total Pasivo y Hacienda Pública/Patrimonio	58,183.1	60,374.3	-2,191.2

FUENTE: Elaboración del OSFEM, con información de la Cuenta Pública de la Entidad.



ESTADO DE ACTIVIDADES COMPARATIVO

Organismo Descentralizado Operador de Agua de Valle de Chalco Solidaridad			
Estado de Actividades Comparativo			
Del 1 de enero al 31 de diciembre de 2018			
(Miles de pesos)			
Concepto	2018	2017	Variación 2018-2017
Ingresos y Otros Beneficios			
Ingresos de Gestión	76,680.3	88,825.5	-12,145.2
Participaciones, Aportaciones, Transferencias, Asignaciones, Subsidios y Otras Ayudas	138,828.4	4,246.3	134,582.1
Otros Ingresos y Beneficios	821.9	2,297.3	-1,475.4
Total de Ingresos y Otros Beneficios	216,330.6	95,369.1	120,961.5
Gastos y Otras Pérdidas			
Gastos de Funcionamiento	134,125.3	123,438.6	10,686.7
Servicios Personales	44,665.9	45,553.4	-887.5
Materiales y Suministros	4,466.7	4,554.0	-87.3
Servicios Generales	84,992.7	73,331.2	11,661.5
Transferencias, Asignaciones, Subsidios y Otras Ayudas	19,297.9	21,856.7	-2,558.8
Participaciones y Aportaciones	0.0	0.0	0.0
Intereses, Comisiones y Otros Gastos de la Deuda Pública	0.0	0.0	0.0
Otros Gastos y Pérdidas Extraordinarias	1,709.4	1,525.1	184.3
Inversión Pública	4,093.9	2,832.3	1,261.6
Bienes Muebles e Intangibles	0.0	610.7	-610.7
Total de Gastos y Otras Pérdidas	159,226.5	150,263.4	8,963.1
Resultado del Ejercicio (Ahorro/Desahorro)	57,104.1	-54,894.3	111,998.4

FUENTE: Elaboración del OSFEM, con información de la Cuenta Pública de la Entidad.

De acuerdo al análisis realizado al Estado de Situación Financiera Comparativo y Estado de Actividades Comparativo del Organismo Descentralizado Operador de Agua de Valle de Chalco Solidaridad, se identifica que presenta razonablemente los aspectos importantes de la situación financiera, cumpliendo con los Postulados Básicos de Contabilidad Gubernamental del Manual Único de Contabilidad Gubernamental para las Dependencias y Entidades Públicas del Gobierno y Municipios del Estado de México.



CONSISTENCIA DE LA INFORMACIÓN FINANCIERA DE LA CUENTA PÚBLICA MUNICIPAL CON EL INFORME MENSUAL DE DICIEMBRE 2018

Organismo Descentralizado Operador de Agua de Valle de Chalco Solidaridad						
(Miles de pesos)						
Fuente	Estado de Situación Financiera			Estado de Actividades		
	Activo	Pasivo	Hacienda Pública/Patrimonio	Ingresos	Egresos	Resultado del Ejercicio
Cuenta Pública	58,183.1	203,252.2	-145,069.1	216,330.6	159,226.5	57,104.1
Diciembre	58,183.1	203,252.2	-145,069.1	216,330.6	159,226.5	57,104.1
Diferencia	0.0	0.0	0.0	0.0	0.0	0.0

FUENTE: Elaboración del OSFEM, con información de la Cuenta Pública de la Entidad.

Derivado del comparativo de la información financiera presentada por la entidad municipal en la Cuenta Pública y el Informe mensual de diciembre 2018, se identificó que los saldos de las cuentas contables que integran el Estado de Situación Financiera y el Estado de Actividades, no muestran diferencias.

SALDOS DEL ESTADO DE SITUACIÓN FINANCIERA COMPARATIVO 2017 CONTRA EL SALDO INICIAL DEL ANEXO AL ESTADO DE SITUACIÓN FINANCIERA ENERO 2018

Organismo Descentralizado Operador de Agua de Valle de Chalco Solidaridad			
(Miles de pesos)			
Concepto	Saldo Final Cuenta Pública 2017	Saldo Inicial Enero 2018	Diferencia
Activo	60,374.3	60,374.3	0.0
Pasivo	229,537.4	229,537.4	0.0
Hacienda Pública Patrimonio Contribuido	12,695.9	12,695.9	0.0

FUENTE: Elaboración del OSFEM, con información de la Cuenta Pública de la Entidad.

Derivado del análisis comparativo entre los saldos iniciales de las cuentas contables que integran el activo, pasivo y hacienda pública/patrimonio contribuido del Anexo al Estado de Situación Financiera del Informe Mensual de enero 2018, y los saldos finales del Estado de Situación Financiera Comparativo 2017; se identificó que no presentan diferencias.



VERIFICACIÓN DE LAS CUENTAS CONTABLES DE ACUERDO AL MANUAL ÚNICO DE CONTABILIDAD GUBERNAMENTAL

Organismo Descentralizado Operador de Agua de Valle de Chalco Solidaridad			
Estado de Situación Financiera Comparativo			
(Miles de pesos)			
Cuenta Contable	Concepto	Importe	Comentarios
1192	Bienes en Garantía (excluye depósitos de fondos)	70.0	No se va a utilizar en el Estado de México

FUENTE: Elaboración del OSFEM, con información de la Cuenta Pública de la Entidad

De acuerdo a la verificación realizada a las cuentas contables que integran la estructura del Estado de Situación Financiera Comparativo utilizadas por la entidad municipal, para el ejercicio 2018, se identificó que utilizaron la cuenta contable de Bienes en Garantía (excluye depósitos de fondos) con un saldo por 70.0 miles de pesos.

Adicionalmente se verificó que desde ejercicios anteriores se ha estado utilizando dicha cuenta contable, es decir, la entidad municipal es reincidente en su uso, lo que se contrapone al Manual Único de Contabilidad Gubernamental para las Dependencias y Entidades Públicas del Gobierno y Municipios del Estado de México vigente, siendo éste el instrumento normativo básico para el sistema contable, en el que se sustenta el registro correcto de las operaciones; mismo que muestra la Lista e Instructivo de Cuentas así como la Guía Contabilizadora para el Registro Contable y Presupuestal de Operaciones Específicas.



NATURALEZA DE LOS SALDOS DEL ANEXO AL ESTADO DE SITUACIÓN FINANCIERA

Organismo Descentralizado Operador de Agua de Valle de Chalco Solidaridad (Miles de pesos)		
Cuenta	Concepto	Anexo al Estado de Situación Financiera Cuenta Pública 2018
1112	Bancos/Tesorería	-238.4
1151	Almacén de Materiales y Suministros de Consumo	-64.3
2117	Retenciones y Contribuciones por Pagar a Corto Plazo	-13.7
2119	Otras Cuentas por Pagar a Corto Plazo	-198.0

FUENTE: Elaboración del OSFEM, con información de la Cuenta Pública de la Entidad.

Derivado de la revisión a las cuentas contables con saldo en el Anexo al Estado de Situación Financiera, se identificó que las cuentas contables de Bancos/Tesorería por un importe de 238.4 miles de pesos, Almacén de Materiales y Suministros de Consumo por un importe de 64.3 miles de pesos, Retenciones y Contribuciones por Pagar a Corto Plazo por un importe de 13.7 miles de pesos y Otras Cuentas por Pagar a Corto Plazo por un importe de 198.0 miles de pesos no corresponden a su naturaleza económica.

SALDOS DEL ESTADO DE SITUACIÓN FINANCIERA COMPARATIVO CONTRA EL ANEXO AL ESTADO DE SITUACIÓN FINANCIERA

Organismo Descentralizado Operador de Agua de Valle de Chalco Solidaridad (Miles de pesos)				
Cuenta	Concepto	Estado de Situación Financiera Comparativo Cuenta Pública 2018	Anexo al Estado de Situación Financiera Cuenta Pública 2018	Diferencia
	Activo	58,183.1	58,183.1	0.0
	Pasivo	203,252.2	203,252.2	0.0
	Hacienda/Patrimonio Contribuido	12,695.9	12,695.9	0.0

FUENTE: Elaboración del OSFEM, con información de la Cuenta Pública de la Entidad.

De acuerdo a la verificación realizada a los saldos de las cuentas contables del Estado de Situación Financiera Comparativo no revela cuentas que difieran de las presentadas en el anexo al Estado de Situación Financiera.

De acuerdo a la verificación realizada a los saldos de las cuentas contables del Estado de Situación Financiera Comparativo no revela cuentas que difieran de las presentadas en el anexo al Estado de Situación Financiera.



CUENTAS CONTABLES DEL ESTADO DE SITUACIÓN FINANCIERA CON ANTIGÜEDAD MAYOR A UN AÑO

Como resultado de la revisión a las cuentas contables a corto plazo en el Anexo al Estado de Situación Financiera, se aprecia que los saldos no presentan antigüedad mayor a un año.

EQUILIBRIO EN EL ESTADO DE SITUACIÓN FINANCIERA COMPARATIVO

Organismo Descentralizado Operador de Agua de Valle de Chalco Solidaridad				
(Miles de pesos)				
Estado de Situación Financiera Comparativo				
Total del Activo (A)	Total Pasivo (B)	Total Patrimonio (C)	Total del Pasivo y Patrimonio D=(B+C)	Equilibrio (A-D)
58,183.1	203,252.2	-145,069.1	58,183.1	0.0

FUENTE: Elaboración del OSFEM, con información de la Cuenta Pública de la Entidad.

Derivado del análisis a la información financiera presentada en el Estado de Situación Financiera Comparativo del ejercicio sujeto a revisión, se identificó que presenta equilibrio entre el total del activo y la suma de pasivo más hacienda pública/patrimonio.



RESULTADO DEL EJERCICIO DEL ESTADO DE SITUACIÓN FINANCIERA COMPARATIVO CONTRA EL ESTADO DE ACTIVIDADES COMPARATIVO

Organismo Descentralizado Operador de Agua de Valle de Chalco Solidaridad (Miles de pesos)	
Estado Financiero	Resultado del Ejercicio (ahorro/desahorro)
Estado de Situación Financiera Comparativo	57,104.1
Estado de Actividades Comparativo	57,104.1
Diferencia:	0.0

FUENTE: Elaboración del OSFEM, con información de la Cuenta Pública de la Entidad.

De acuerdo a la verificación realizada al Estado de Situación Financiera Comparativo, se identifica que el resultado del ejercicio (ahorro/desahorro) es igual al que se presenta en el Estado de Actividades Comparativo.

AUTORIZACIÓN Y JUSTIFICACIÓN DE LAS APLICACIONES CONTABLES A LA CUENTA DE RESULTADO DE EJERCICIOS ANTERIORES

Organismo Descentralizado Operador de Agua de Valle de Chalco Solidaridad (Miles de pesos)						
Ejercicio 2017			Ejercicio 2018	Diferencia del saldo de Resultado de Ejercicios Anteriores E=(D-C)	Saldo de las aplicaciones contables con autorización y justificación	Saldo de las aplicaciones contables sin autorización y justificación
Resultado del Ejercicio (Ahorro/Desahorro) (A)	Resultado de Ejercicios Anteriores (B)	Total C=(A+B)	Resultado de Ejercicios Anteriores (D)			
-54,894.3	-126,964.7	-181,859.0	-214,869.1	-33,010.1	0.0	-33,010.1

FUENTE: Elaboración del OSFEM, con información de la Cuenta Pública de la Entidad.

De la fiscalización realizada a la cuenta contable de Resultados de Ejercicios Anteriores, se identificó que las aplicaciones contables que afectan a la cuenta por un importe de 33 010.1 miles de pesos, no presentan la aprobación y/o justificación del Órgano de Gobierno, de acuerdo a las políticas de registro del Manual Único de Contabilidad Gubernamental para las Dependencias y Entidades Públicas del Gobierno y Municipios del Estado de México vigente.



SALDO DE LA HACIENDA/PATRIMONIO DEL ESTADO DE SITUACIÓN FINANCIERA COMPARATIVO CONTRA EL ESTADO DE VARIACIÓN EN LA HACIENDA Y PATRIMONIO

Organismo Descentralizado Operador de Agua de Valle de Chalco Solidaridad (Miles de pesos)	
Estado Financiero	Importe□
Estado de Situación Financiera Comparativo	-145,069.1
Estado Variación en la Hacienda y Patrimonio	-145,069.1
Diferencia:	0.0

FUENTE: Elaboración del OSFEM, con información de la Cuenta Pública de la Entidad.

De acuerdo a la verificación realizada al saldo de las cuentas contables de Hacienda/Patrimonio del Estado de Situación Financiera Comparativo, se identificó que corresponden con el saldo revelado en el Estado de Variación en la Hacienda y Patrimonio.

SALDO DEL ACTIVO DEL ESTADO DE SITUACIÓN FINANCIERA COMPARATIVO CONTRA EL ESTADO ANALÍTICO DEL ACTIVO

Organismo Descentralizado Operador de Agua de Valle de Chalco Solidaridad (Miles de pesos)	
Estado Financiero	Importe□
Estado de Situación Financiera Comparativo	58,183.1
Estado Analítico del Activo	58,183.1
Diferencia:	0.0

FUENTE: Elaboración del OSFEM, con información de la Cuenta Pública de la Entidad.

Como resultado de la verificación entre los saldos de las cuentas contables del Activo revelados en el Estado de Situación Financiera Comparativo y en el Estado Analítico del Activo, se comprobó que los saldos no presentan diferencias.



ESTADO DE FLUJOS DE EFECTIVO

Organismo Descentralizado Operador de Agua de Valle de Chalco Solidaridad		
Del 1 de enero al 31 de diciembre de 2018		
(Miles de pesos)		
Concepto	Importe 2018	Importe 2017
Flujos de Efectivo de las Actividades de Operación		
Origen	120,961.4	460.4
Derechos	-12,145.3	5,253.8
Participaciones y Aportaciones	8,764.8	-4,065.4
Transferencias, Asignaciones, Subsidios y Otras Ayudas	125,817.3	-2,395.5
Otros Orígenes de Operación	-1,475.4	1,667.5
Aplicación	8,963.0	15,358.6
Servicios Personales	-887.5	3,641.6
Materiales y Suministros	-87.3	97.6
Servicios Generales	11,661.5	14,480.4
Ayudas Sociales	-2,558.8	2,411.6
Otras Aplicaciones de Operación	835.2	-5,272.6
Flujos Netos de Efectivo por Actividades de Operación	111,998.4	-14,898.2
Flujos de Efectivo de las Actividades de Inversión		
Origen	3,681.4	2,014.6
Bienes Inmuebles, Infraestructura y Construcciones en Proceso	1,707.9	0.0
Otros Orígenes de Inversión	1,973.4	2,014.6
Aplicación	1,001.1	9,387.8
Bienes Inmuebles, Infraestructura y Construcciones en Proceso	0.0	594.1
Bienes Muebles	1,001.1	3,193.7
Otras Aplicaciones de Inversión	0.0	5,600.0
Flujos Netos de Efectivo de las Actividades de Inversión	2,680.2	-7,373.2
Flujo de Efectivo por Actividades de Financiamiento		
Origen	4,087.0	53,615.0
Otros Orígenes de Financiamiento	4,087.0	53,615.0
Aplicación	118,276.6	41,221.7
Otras Aplicaciones de Financiamiento	118,276.6	41,221.7
Flujos Netos de Efectivo por Actividades de Financiamiento	-114,189.5	12,393.3
Incremento/Disminución Neta en el Efectivo y Equivalentes al Efectivo	489.1	-9,878.1
Efectivo y Equivalentes al Efectivo al Inicio del Ejercicio	951.1	10,829.2
Efectivo y Equivalentes al Efectivo al Final del Ejercicio	1,440.2	951.1

FUENTE: Elaboración del OSFEM, con información de la Cuenta Pública de la Entidad.

De la fiscalización realizada a las cuentas contables de efectivo y equivalentes reflejadas en el Estado de Situación Financiera Comparativo, se corroboró que no difieren con la información reflejada en el incremento neto, el saldo al inicio y al final del ejercicio del Estado de Flujos de Efectivo.



ESTADO DE CAMBIOS EN LA SITUACIÓN FINANCIERA

Organismo Descentralizado Operador de Agua de Valle de Chalco Solidaridad		
Del 1 de enero al 31 de diciembre de 2018		
(Miles de pesos)		
Concepto	Origen	Aplicación
Activo		
Activo Circulante	6,528.2	0.0
Efectivo y Equivalentes	2,133.8	0.0
Derechos a Recibir Efectivo o Equivalentes	4,388.7	0.0
Almacenes	5.7	0.0
Activo no Circulante	361.6	0.0
Bienes Inmuebles, Infraestructura y Construcciones en Proceso	215.5	0.0
Depreciación, Deterioro y Amortización Acumulada de Bienes	146.1	0.0
Pasivo		
Pasivo Circulante	0.0	83,119.0
Cuentas por Pagar a Corto Plazo	0.0	83,119.0
Pasivo no Circulante	0.0	0.0
Hacienda Pública / Patrimonio		
Hacienda Pública / Patrimonio Contribuido	0.0	0.0
Hacienda Pública / Patrimonio Generado	107,390.6	31,161.4
Resultados del Ejercicio: (Ahorro/Desahorro)	107,390.6	0.0
Resultados de Ejercicios Anteriores	0.0	31,161.4
Exceso o Insuficiencia en la Actualización de la Hacienda Pública / Patrimonio	0.0	0.0
Total	114,280.4	114,280.4

FUENTE: Elaboración del OSFEM, con información de la Cuenta Pública de la Entidad.

Como resultado del análisis a la variación revelada en las cuentas contables de mayor de activo, pasivo y patrimonio del Estado de Situación Financiera Comparativo, se distinguen inconsistencias y diferencias con el origen y aplicación de los recursos del Estado de Cambios en la Situación Financiera.



ESTADO ANALÍTICO DE LA DEUDA Y OTROS PASIVOS

Organismo Descentralizado Operador de Agua de Valle de Chalco Solidaridad				
Del 1 de enero al 31 de diciembre de 2018				
(Miles de pesos)				
Denominación de las Deudas	Moneda de Contratación	Institución o País Acreedor	Saldo Inicial del Período	Saldo Final del Período
Deuda Pública				
Corto Plazo				
Deuda Interna			0.0	0.0
Instituciones de Crédito:			0.0	0.0
Títulos y Valores			0.0	0.0
Arrendamientos Financieros			0.0	0.0
Deuda Externa			0.0	0.0
Organismos Financieros Internacionales			0.0	0.0
Deuda Bilateral			0.0	0.0
Títulos y Valores			0.0	0.0
Arrendamientos Financieros			0.0	0.0
Subtotal Corto Plazo			0.0	0.0
Largo Plazo				
Deuda Interna			0.0	0.0
Instituciones de Crédito:			0.0	0.0
Títulos y Valores			0.0	0.0
Arrendamientos Financieros			0.0	0.0
Deuda Externa			0.0	0.0
Organismos Financieros Internacionales			0.0	0.0
Deuda Bilateral			0.0	0.0
Títulos y Valores			0.0	0.0
Arrendamientos Financieros			0.0	0.0
Subtotal Largo Plazo			0.0	0.0
Otros Pasivos:			0.0	203,051.3
Servicios Personales por Pago a Corto Plazo			0.0	23.2
Proveedores a Corto Plazo			0.0	4,614.1
Contibuciones por Pagar a Corto Plazo			0.0	18,449.6
Otros Cuenta por pagar a Corto Plazo			0.0	179,964.4
Total Deuda y Otros Pasivos			0.0	203,051.3

FUENTE: Elaboración del OSFEM, con información de la Cuenta Pública de la Entidad.

De acuerdo a la verificación del saldo de las cuentas contables del pasivo reflejado en el Estado de Situación Financiera Comparativo, se identifica que no coinciden con el saldo final del Estado Analítico de la Deuda y Otros Pasivos en la cuenta contable Servicios Personales por Pagar a Corto Plazo por una diferencia de 200.9 miles de pesos.



CUENTAS CONTABLES DE CONSTRUCCIONES EN PROCESO

De acuerdo a la fiscalización realizada al saldo que presentan las cuentas contables de construcciones en proceso en bienes del dominio público y de bienes propios en el Estado de Situación Financiera Comparativo, se identificó que al cierre del ejercicio 2018 la entidad no revela saldo en estas cuentas.

PRESENTACIÓN DE LA INFORMACIÓN FINANCIERA DE ACUERDO A LOS FORMATOS A QUE HACE REFERENCIA LA LDF

Organismo Descentralizado Operador de Agua de Valle de Chalco Solidaridad		
Del 1 de enero al 31 de diciembre de 2018		
Formato	Cumplió	Comentarios
Estado de Situación Financiera Detallado - LDF	Sí	
Informe Analítico de la Deuda Pública y Otros Pasivos - LDF	Sí	
Informe Analítico de Obligaciones Diferentes de Financiamientos - LDF	Sí	
Guía de Cumplimiento de la Ley de Disciplina Financiera de las Entidades Federativas y Municipios	Sí	

FUENTE: Elaboración del OSFEM, con información de la Cuenta Pública de la Entidad.

Derivado de la revisión en la presentación de los formatos contables y anexos de acuerdo a los criterios aprobados por el Consejo Nacional de Armonización Contable y de los formatos a que hace referencia la Ley de Disciplina Financiera de las Entidades Federativas y los Municipios (LDF), se verificó que la información financiera coincide con la presentada por la entidad municipal en los Estados Financieros, así mismo se identificó el cumplimiento de los criterios en la elaboración y presentación homogénea de dichos formatos.



SERVICIOS PERSONALES EN CUMPLIMIENTO DEL ARTÍCULO 10 DE LA LDF

Organismo Descentralizado Operador de Agua de Valle de Chalco Solidaridad							
Del 1 de enero al 31 de diciembre de 2018							
(Miles de Pesos)							
Egreso Aprobado (Servicios Personales)		Variación	Porcentaje	Artículo 10 Fracción I inciso a y sexto transitorio	Cumple	Artículo 10 Fracción I inciso b PIB	Cumple
2017	2018						
378,951.7	406,663.4	27,711.7	7.3%	3.0%	No	3.0%	No

FUENTE: Elaboración del OSFEM, con información de la Cuenta Pública de la Entidad.

Derivado de la verificación en el cumplimiento de las disposiciones establecidas en la Ley de Disciplina Financiera de las Entidades Federativas y los Municipios en su artículo 21 en materia de servicios personales de acuerdo al artículo 10 fracción I, incisos a) y b) y Transitorio sexto, se identificó el incumplimiento por la entidad municipal, ya que rebasa el porcentaje permitido.

El ODAS deberá cumplir con las disposiciones establecidas en la Ley de Disciplina Financiera de las Entidades Federativas y los Municipios para cada uno de los conceptos que se mencionan.

ANÁLISIS DE ADEUDOS DEL EJERCICIO FISCAL ANTERIOR EN CUMPLIMIENTO DEL ARTÍCULO 20 DE LA LDF

Organismo Descentralizado Operador de Agua de Valle de Chalco Solidaridad				
(Miles de pesos)				
Ingreso Recaudado 2018	Importe Pagado en ADEFAS 2018	Porcentaje	Artículo 20 y Transitorio Décimo Primero	Cumple
216,330.6	43,127.8	19.9%	5.5%	No

FUENTE: Elaboración del OSFEM, con información de la Cuenta Pública de la entidad

Derivado de la verificación realizada al Ingreso Recaudado y al importe pagado de ADEFAS 2018, se identifica que la entidad no cumplió con el artículo 20 y transitorio décimo primero de la Ley de Disciplina Financiera de las Entidades Federativas y los Municipios, respecto al porcentaje para cubrir los adeudos del ejercicio fiscal anterior, ya que excedió el 5.5 por ciento.



APORTACIONES DE MEJORAS POR SERVICIOS AMBIENTALES
(FIPASAHM)

Organismo Descentralizado Operador de Agua de Valle de Chalco Solidaridad						
Saldo al 31 de diciembre 2018 (Miles de pesos)						
Periodo	Ingreso Recaudado			Fideicomiso FIPASAHM		
	Suministro de agua potable (Estado Analítico de Ingresos)	Formato FIPASAHM	Diferencia	Importe pagado	Tarifa sobre el ingreso recaudado 3.5%	Diferencia
Total Anual	45,365.3	1,646.5	43,718.8	0.0	1,587.8	-1,587.8

FUENTE: Elaboración del OSFEM, con información de la Cuenta Pública de la Entidad.

Una vez realizada la verificación del ingreso efectivamente recaudado, se identifica que no presentaron la información correspondiente y difiere con lo presentado en el formato por concepto de aportación de mejoras por servicios ambientales al fideicomiso FIPASAHM por un importe de 43,718.8 miles de pesos y se identifica que la entidad no realizó el pago por un importe de 1,587.8 miles de pesos por concepto de aportación de mejoras por servicios ambientales al fideicomiso FIPASAHM.

Dando seguimiento al acuerdo emitido con fecha 14 de junio 2019 donde se exhorta al organismo para que cumpla con la operación del Fideicomiso Público para el pago por Servicios Ambientales Hidrológicos del Estado de México.



CONFIRMACIÓN DE SALDOS CON CAEM, CFE, CONAGUA e ISSEMYM

Organismo Descentralizado Operador de Agua de Valle de Chalco Solidaridad			
Saldo al 31 de diciembre 2018			
(Miles de pesos)			
Concepto	Entidad Municipal	Entidad Externa	Diferencia
CAEM	0.0	157.4	-157.4
CFE	168,370.8	N1	
CONAGUA	9,901.9	3,251.8	6,650.1
ISSEMYM	3,022.3	3,355.8	-333.5

FUENTE: Elaboración del OSFEM, con información de la Cuenta Pública de la Entidad.

N1: A través del Oficio número OSFEM/AEIMPI/DFICP/DFCPM/757/19 de fecha 28/05/2019 y del Oficio número OSFEM/AEIMPI/DFICP/DFCPM/1772 de fecha 26/07/2019 en vías de colaboración se solicitó a la Comisión Federal de Electricidad la confirmación de saldos al 31 de diciembre de 2018 y no se obtuvo respuesta

Derivado del comparativo entre los saldos finales de las cuentas contables de CAEM, CONAGUA e ISSEMYM registrados en el Anexo al Estado de Situación Financiera por el ayuntamiento y la confirmación de saldos con las entidades federales y estatales, se identificaron diferencias con CAEM por 157.4 miles de pesos, CONAGUA por 6,650.1 miles de pesos y con el ISSEMYM por 333.5 miles de pesos.

El ODAS deberá cumplir de manera oportuna con el pago de sus obligaciones, de acuerdo a la normatividad para cada uno de los conceptos que se mencionan.



ENTERO DE CUOTAS, APORTACIONES Y RETENCIONES AL ISSEMYM

Organismo Descentralizado Operador de Agua de Valle de Chalco Solidaridad							
(Miles de pesos)							
Mes	Cuenta Contable	Ejercicio 2017			Ejercicio 2018		
		Importe del Entero de Cuotas, Aportaciones y Retenciones por pagar	Pagos realizados	Importe del Entero de Cuotas, Aportaciones y Retenciones pendientes por pagar	Importe del Entero de Cuotas, Aportaciones y Retenciones por pagar	Pagos realizados	Importe del Entero de Cuotas, Aportaciones y Retenciones pendientes por pagar
Enero-Diciembre	2119	41,195.5	41,195.5	0.0	75,558.9	75,558.9	0.0
Total		41,195.5	41,195.5	0.0	75,558.9	75,558.9	0.0

FUENTE: Elaboración del OSFEM, con información de la Cuenta Pública de la Entidad.

Como resultado de la revisión del entero al Instituto de Seguridad Social del Estado de México y Municipios (ISSEMYM), del importe de las cuotas, aportaciones y retenciones realizadas a los servidores públicos municipales, correspondientes al ejercicio 2018, se identificó que las mismas si fueron pagadas al ISSEMYM.

PAGOS DE RETENCIONES DEL I.S.R. (SALARIOS, HONORARIOS y ARRENDAMIENTO) AL SAT

Organismo Descentralizado Operador de Agua de Valle de Chalco Solidaridad						
(Miles de pesos)						
Ejercicio 2018	Cuenta Contable	ISR Retenido (A)	Subsidio al empleo (B)	ISR por pagar C=(A-B)	Pagos realizados de acuerdo a expediente (D)	Remanente por pagar E=(C-D)
Enero-Diciembre	2117	37,705.2	725.9	36,979.3	36,978.9	0.4
Total		37,705.2	725.9	36,979.3	36,978.9	0.4

FUENTE: Elaboración del OSFEM, con información de la Cuenta Pública de la Entidad.

Como resultado de la revisión del entero al Servicio de Administración Tributaria (SAT) de las retenciones por concepto del Impuesto Sobre la Renta (ISR) por Salarios, Honorarios y Arrendamiento, durante el ejercicio 2018, se identificó que si fueron pagadas al SAT.



OBLIGACIÓN DE PRESENTAR AVISO Y DICTAMEN DEL IMPUESTO SOBRE EROGACIONES POR REMUNERACIONES AL TRABAJO PERSONAL

Organismo Descentralizado Operador de Agua de Valle de Chalco Solidaridad													
Más de 200 trabajadores en promedio mensual.													
Mes	Enero	Febrero	Marzo	Abril	Mayo	Junio	Julio	Agosto	Septiembre	Octubre	Noviembre	Diciembre	Promedio mensual
Número de Empleados	237.0	237.0	238.0	239.0	237.0	209.0	199.0	199.0	197.0	197.0	197.0	204.0	215.8

Organismo Descentralizado Operador de Agua de Valle de Chalco Solidaridad	
Pago de remuneraciones superiores a \$400.0 miles de pesos en promedio mensual	
Estado Analítico del Ejercicio del Presupuesto de Egresos	Egreso Ejercido
1100 Remuneraciones al Personal de Carácter Permanente	24,485.2
1200 Remuneraciones al Personal de Carácter Transitorio	1,535.1
1300 Remuneraciones Adicionales y Especiales	10,666.5
1500 Otras Prestaciones Sociales y Economicas	2,496.5
1700 Pago de Estimulos a Servidores Publicos	0.0
Total	39,183.3
Promedio mensual	3,265.3

Fecha de presentación del Aviso de Dictamen

Fecha de presentación del Dictamen

FUENTE: Elaboración del OSFEM, con información de la Cuenta Pública de la Entidad.

De la revisión realizada al ayuntamiento sobre el número de trabajadores y el pago por concepto de remuneraciones al trabajo personal, se determinó que está obligado a presentar el aviso y el dictamen del Impuesto sobre Erogaciones por Remuneraciones al Trabajo Personal; sin embargo no presenta evidencia del cumplimiento de sus obligaciones, lo que se contrapone a lo establecido en el artículo 47 A y 47 B del Código Financiero del Estado de México y Municipios.



NOTAS A LOS ESTADOS FINANCIEROS, CONTABLES Y PRESUPUESTALES

Organismo Descentralizado Operador de Agua de Valle de Chalco Solidaridad		
01 de enero al 31 de diciembre 2018		
Concepto	Cumplió	Comentario
Notas de Desglose		
I.- Notas al Estado de Situación Financiera	No	
II.- Notas al Estado de Actividades	No	
III.- Notas al Estado de Variación en la Hacienda Pública	No	
IV.- Notas al Estado de Flujos de Efectivo	No	
V. Conciliación entre los Ingresos Presupuestarios y Contables, así como entre los Egresos Presupuestarios y los Gastos Contables	No	
Notas de Memoria (Cuentas de Orden)		
I.- Contables	No	
II.- Presupuestales		
a) Ingresos	No	
b) Egresos	No	
Notas de Gestión Administrativa	No	

FUENTE: Elaboración del OSFEM, con información de la Cuenta Pública de la Entidad.

Después de la verificación, se puede conocer que la entidad municipal no presenta sus notas/no presenta la totalidad de sus notas a los Estados Financieros y Presupuestales, incumpliendo con los postulados básicos de contabilidad gubernamental de revelación suficiente e importancia relativa.

Las notas faltantes son las siguientes: Desglose, Memoria y Gestión Administrativa.



CONCILIACIÓN DE LOS INGRESOS PRESUPUESTARIOS Y CONTABLES

Organismo Descentralizado Operador de Agua de Valle de Chalco Solidaridad			
Conciliación entre los Ingresos Presupuestarios y Contables (Miles de pesos)			
Concepto	Conciliación de Ingresos Presupuestarios y Contables	Estado Analítico de Ingresos y Estado de Actividades Comparativo	Diferencia
Ingresos Presupuestarios	127,383.5	216,330.6	-88,947.1
Ingresos Contables	127,383.5	216,330.6	-88,947.1

FUENTE: Elaboración del OSFEM, con información de la Cuenta Pública de la Entidad.

CONCILIACIÓN DE LOS EGRESOS PRESUPUESTARIOS Y CONTABLES

Organismo Descentralizado Operador de Agua de Valle de Chalco Solidaridad			
Conciliación entre los Egresos Presupuestarios y Contables (Miles de pesos)			
Concepto	Conciliación de Egresos Presupuestarios y Contables	Estado Analítico del Ejercicio del Presupuesto de Egresos y Estado de Actividades Comparativo	Diferencia
Egresos Presupuestarios	58,524.6	201,656.0	-143,131.4
Gasto Contable	20,043.2	159,226.5	-139,183.3

FUENTE: Elaboración del OSFEM, con información de la Cuenta Pública de la Entidad.

Una vez revisada la conciliación entre los ingresos y egresos presupuestarios y contables con el Estado de Actividades Comparativo, Estado Analítico de Ingresos y Estado Analítico del Ejercicio del Presupuesto de Egresos, se verificó que la entidad municipal no presenta correctamente las cifras.



RESULTADO DEL CUMPLIMIENTO EN ARMONIZACIÓN CONTABLE SEVAC 2018

El resultado de la evaluación de la Armonización Contable dentro de la Plataforma Electrónica denominada Sistema de Evaluaciones de la Armonización Contable (SEvAC), contempló 5 aspectos en cuatro periodos trimestrales durante el ejercicio fiscal 2018:

Descripción de los Apartados a Evaluar	
Registros Contables	Los reactivos de este apartado se estructuran para verificar Registros, Reportes e Instrumentos Contables.
Registros Presupuestales	Los reactivos de este apartado se estructuran para identificar los avances alcanzados en la armonización de Clasificadores, Registros y Reportes Presupuestarios, así como Reportes programáticos.
Registros Administrativos	Los reactivos de este apartado se estructuran para identificar el control administrativo de bienes, documentos soporte, recursos federales y pagos electrónicos.
Transparencia	Los reactivos de este apartado se estructuran para evaluar la correcta publicación de Informes Anuales y Trimestrales Contables, Presupuestarios y Programáticos que son considerados por el título V de la Ley General de Contabilidad Gubernamental.
Cuenta Pública	Los reactivos de este apartado se estructuran para verificar el cumplimiento de la entrega y publicación de la Cuenta Pública de cada entidad, valorando información Contable, Presupuestaria, Programática, Estados Contables Consolidados y Anexos de los entes.

Fuente: Elaboración del OSFEM con Información de las Guías o Manuales de Evaluación para el Ejercicio 2018.

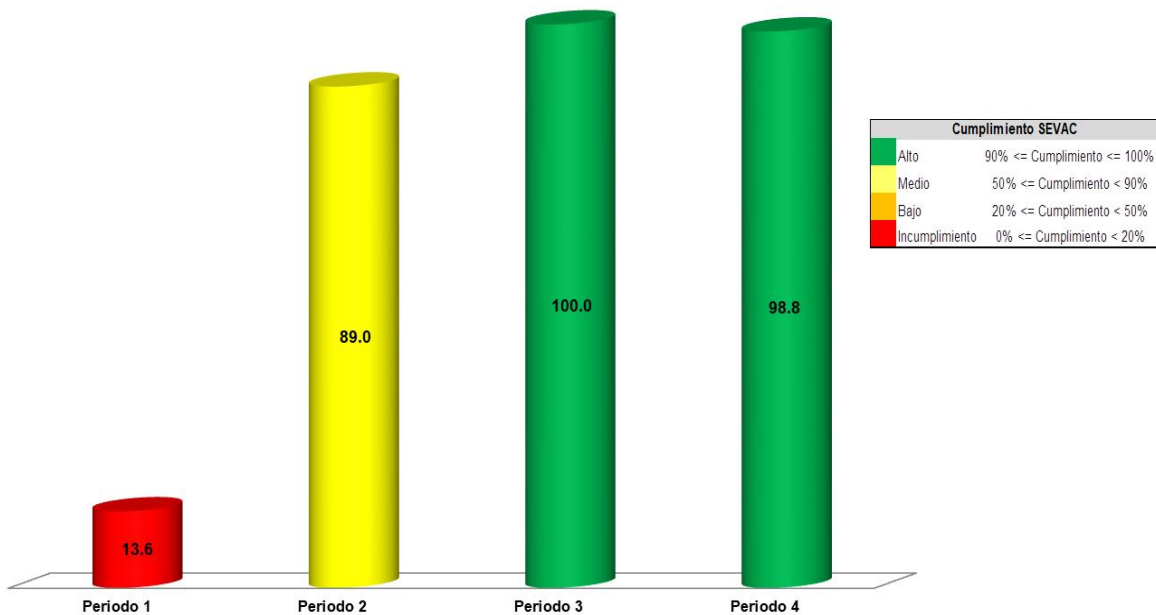
Apartados a Evaluar	Periodo 1	Periodo 2	Periodo 3	Periodo 4
Registros contables	⊘	✓	⊘	✓
Registros Presupuestales	⊘	✓	⊘	✓
Registros Administrativos	⊘	✓	⊘	✓
Transparencia	✓	✓	✓	✓
Cuenta Pública	⊘	⊘	✓	⊘

Fuente: Elaboración del OSFEM

- ✓ Aplica evaluación para el trimestre
- ⊘ No aplica evaluación para el trimestre

Cabe señalar que los criterios de evaluación, así como la ponderación de cada uno de los reactivos que integran los apartados a evaluar, se determinan en las Guías o Manuales para la Evaluación de la Armonización Contable para el Ejercicio Fiscal 2018, emitidas de manera conjunta por el Consejo Nacional de Armonización Contable y la Secretaría de Hacienda y Crédito Público.

Organismo Descentralizado Operador de Agua de
Valle de Chalco Solidaridad



Fuente: Elaboración del OSFEM con información de la Plataforma del Sistema de Evaluaciones de Armonización Contable.

Derivado de la evaluación la entidad obtuvo un promedio general de 75.3 por ciento lo cual indica un cumplimiento medio en el grado de armonización contable.



PRESUPUESTO Y BIENES MUEBLES E INMUEBLES



SÍNTESIS DE LOS RESULTADOS DE LA FISCALIZACIÓN PRESUPUESTAL Y DE BIENES MUEBLES E INMUEBLES

Organismo Descentralizado Operador de Agua de Valle de Chalco Solidaridad	
Aspectos Evaluados	Análisis
Presupuesto	
Representación gráfica del ingreso recaudado.	Derivado del análisis de los ingresos recaudados por la entidad, se identificó que recaudó 216,330.6 miles de pesos de los cuales el 64.2 por ciento corresponde a participaciones, aportaciones, transferencias, asignaciones, subsidios y otras ayudas.
Comportamiento de la recaudación en los ingresos de gestión.	La entidad no alcanzó la recaudación estimada en los ingresos de gestión.
Ingreso recaudado 2018 respecto al ingreso recaudado 2017.	Como resultado del comparativo realizado sobre el ingreso recaudado en el año 2018, se mostró un incremento de 110,132.3 miles de pesos respecto al ejercicio 2017, reflejándose principalmente en el rubro de transferencias, asignaciones, subsidios e otras ayudas.
Representación gráfica del recurso ejercido.	De acuerdo al análisis del Estado Analítico del Ejercicio del Presupuesto de Egresos se identifica que el Egreso ejercido por capítulo de gasto con recurso etiquetado y no etiquetado de la entidad en el ejercicio 2018 fue de 201,656.0 miles de pesos destinados principalmente en servicios generales con un monto de 84,930.5 miles de pesos, de los cuales el 16.0 por ciento proviene de recursos etiquetados y el 84.0 por ciento de recursos no etiquetados.
Comparativo del egreso ejercido 2018 respecto al egreso 2017.	Como resultado del comparativo realizado al egreso ejercido en el año 2018, se identificó un incremento de 45,814.2 miles de pesos respecto al ejercicio 2017, reflejado principalmente en el capítulo de servicios generales.
Ahorro o Desahorro Presupuestal.	La entidad presentó un ingreso recaudado mayor al egreso ejercido; no obstante las metas no se ejecutaron en su totalidad.
Porcentaje de Ejecución de Acciones.	Las acciones por dependencia general no se ejecutaron con base en la programación del ejercicio fiscal 2018.
Egreso Ejercido Finalidad	De acuerdo a la fiscalización realizada al egreso ejercido por finalidad, se aprecia que la entidad ejerció el 75.8 por ciento del recurso en la finalidad de desarrollo social, reflejado en las funciones de 02 02 vivienda y servicios a la comunidad; así como en la 02 01 protección ambiental.
Clasificaciones del Gasto	La entidad presentó las mismas cifras entre el Estado Analítico del Ejercicio del Presupuesto de Egresos por Objeto del Gasto y los reportes de las Clasificaciones Económica, Administrativa y Funcional.
Autorización de las modificaciones en la Ley de Ingresos y Presupuesto de Egresos.	Derivado de la revisión al Presupuesto de Egresos Aprobado, se identificó que la entidad realizó modificaciones sin presentar autorización de su Órgano Máximo de Gobierno.
Bienes Muebles e Inmuebles	
Depreciación de bienes muebles e inmuebles.	Como resultado del análisis de la . acumulada del ejercicio 2018 se identificó que el saldo registrado en el Estado de Situación Financiera Comparativo difiere de los Inventarios de Bienes Muebles e Inmuebles y el Reporte de Depreciación.

Fuente: Elaboración del OSFEM.



ÍNDICE GENERAL DE FISCALIZACIÓN DEL PRESUPUESTO Y DE BIENES MUEBLES E INMUEBLES

Organismo Descentralizado Operador de Agua de Valle de Chalco Solidaridad			
Aspectos Evaluados	Total Aspectos Evaluados	Total de Aspectos Cumplidos	Porcentaje Alcanzado
Presupuesto			
Saldos de la información presupuestal de la Cuenta Pública Municipal contra el informe mensual de diciembre 2018.	4	4	100.0
Equilibrio presupuestario.	1	0	0.0
Partidas específicas sin presupuesto aprobado y con egreso sobre ejercido.	14	14	100.0
Proyectos sin presupuesto aprobado y con egreso sobre ejercido.	2	2	100.0
Cumplimiento porcentual de metas respecto al egreso ejercido por Dependencia General.	2	0	0.0
Fiscalización al avance mensual del presupuesto.	37	25	67.6
Bienes Muebles e Inmuebles			
Movimientos financieros de altas y bajas de bienes muebles e inmuebles.	2	2	100.0
Movimientos administrativos de altas y bajas de los bienes muebles e inmuebles.	2	1	50.0
Comparativo de saldos entre los Inventarios de Bienes Muebles e Inmuebles y el Estado de Situación Financiera.	2	2	100.0
Fiscalización Semestral de Bienes Muebles e Inmuebles.	25	19	76.0
Resultado	Suficiente		693.6

Fuente: Elaboración del OSFEM.

SEMAFORIZACIÓN

0 - 500	Crítico
501 - 750	Suficiente
751-1,000	Adecuado



PRESUPUESTO

SALDOS DE LA INFORMACIÓN PRESUPUESTAL DE LA CUENTA PÚBLICA MUNICIPAL CONTRA EL INFORME MENSUAL DE DICIEMBRE 2018

Organismo Descentralizado Operador de Agua de Valle de Chalco Solidaridad (Miles de pesos)				
Fuente	Ingresos		Egresos	
	Estado Analítico de Ingresos / Estado Comparativo Presupuestal de Ingresos		Estado Analítico del Ejercicio del Presupuesto de Egresos / Estado Comparativo Presupuestal de Egresos	
	Modificado	Recaudado	Modificado	Ejercido
Cuenta Pública	217,659.3	216,330.6	217,755.0	201,656.0
Diciembre	217,659.3	216,330.6	217,755.0	201,656.0
Diferencia	0.0	0.0	0.0	0.0

Fuente: Elaboración del OSFEM, con información de la Cuenta Pública de la Entidad e Informe Mensual de diciembre.

Derivado del comparativo de la información presupuestal presentada por la entidad en la Cuenta Pública y el Informe Mensual de diciembre 2018, se identificó que los saldos que integran el Estado Analítico de Ingresos y el Estado Analítico del Ejercicio del Presupuesto de Egresos coinciden con la información presentada en los Estados Comparativos Presupuestales de Ingresos y Egresos.

EQUILIBRIO PRESUPUESTARIO

Organismo Descentralizado Operador de Agua de Valle de Chalco Solidaridad (Miles de pesos)		
Estado Analítico de Ingresos	Estado Analítico del Ejercicio del Presupuesto de Egresos	Desequilibrio Presupuestario
Ingreso Modificado	Egreso Modificado	
217,659.3	217,755.0	-95.7

Fuente: Elaboración del OSFEM, con información de la Cuenta Pública de la Entidad.

Como resultado del análisis comparativo entre el saldo del ingreso modificado del Estado Analítico de Ingresos y el saldo del egreso modificado del Estado Analítico del Ejercicio del Presupuesto de Egresos, se identificó que las cifras difieren, reflejando desequilibrio presupuestario.



ESTADO ANALÍTICO DE INGRESOS

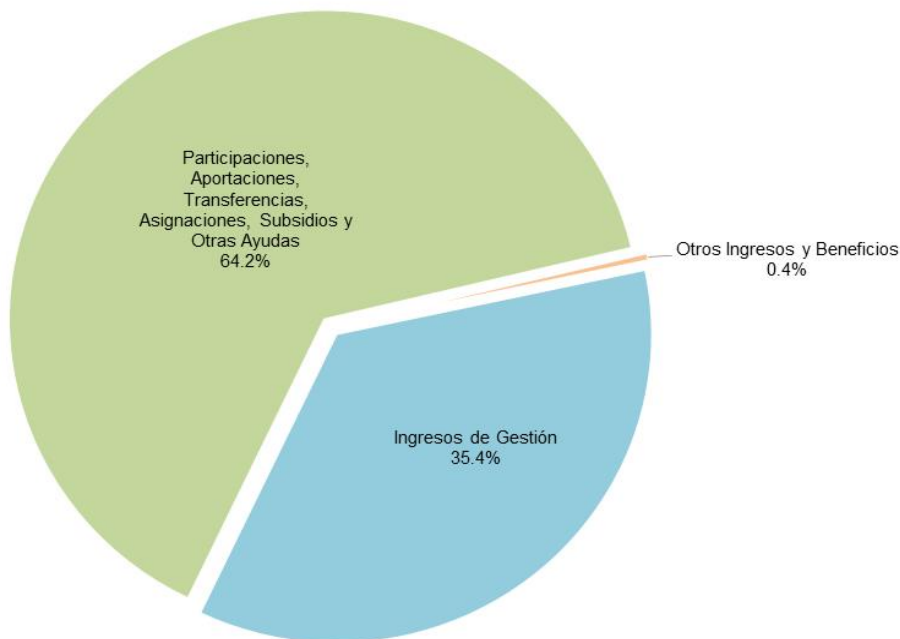
Organismo Descentralizado Operador de Agua de Valle de Chalco Solidaridad (Miles de pesos)					
Concepto	Ingreso			Variación Ingreso 2018	
	Estimado 2018	Modificado 2018	Recaudado 2018	Recaudado - Modificado	
				Absoluta	%
Ingresos de Gestión	136,407.3	136,407.3	76,680.3	-59,727.1 ↓	-43.8
Impuestos					
Cuotas o Aportaciones de Seguridad Social					
Contribuciones de Mejoras					
Derechos	136,407.3	136,407.3	76,680.3	-59,727.1 ↓	-43.8
Productos de Tipo Corriente					
Aprovechamientos de Tipo Corriente					
Ingresos por Venta de Bienes y Servicios					
Contribuciones no Comprendidas en las Fracciones de la Ley de Ingresos Causadas en Ejercicios Fiscales Anteriores Pendientes de Liquidación o Pago					
Participaciones, Aportaciones, Transferencias, Asignaciones, Subsidios y Otras Ayudas	75,810.0	75,810.0	138,828.4	63,018.4 ↑	83.1
Ingresos Federales	21,250.0	21,250.0	13,011.1	-8,238.9 ↓	-38.8
Ingresos Estatales					
Transferencias, Asignaciones, Subsidios y Otras Ayudas	54,560.0	54,560.0	125,817.3	71,257.3 ↑	130.6
Otros Ingresos y Beneficios	5,442.0	5,442.0	821.9	-4,620.1 ↓	-84.9
Ingresos Financieros	1,440.0	1,440.0	821.9	-618.1 ↓	-42.9
Ingresos Extraordinarios					
Otros Ingresos y Beneficios Varios	4,002.0	4,002.0	0.0	-4,002.0 ↓	-100.0
Total	217,659.3	217,659.3	216,330.6	-1,328.8 ↓	-0.6

Fuente: Elaboración del OSFEM, con información de la Cuenta Pública de la Entidad.

- ↑ Ingreso Recaudado mayor al Ingreso Modificado
- Ingreso Recaudado igual al Ingreso Modificado
- ↓ Ingreso Recaudado menor al Ingreso Modificado

REPRESENTACIÓN GRÁFICA DEL INGRESO RECAUDADO

Organismo Descentralizado Operador de Agua de
Valle de Chalco Solidaridad



Fuente: Elaboración del OSFEM, con información de la Cuenta Pública de la Entidad.

Derivado del análisis de los ingresos recaudados por la entidad, se identificó que recaudó 216,330.6 miles de pesos de los cuales el 64.2 por ciento corresponde a participaciones, aportaciones, transferencias, asignaciones, subsidios y otras ayudas. En lo que respecta a los ingresos de gestión, el rubro en el que se obtuvo recaudación fue derechos.



COMPORTAMIENTO DE LA RECAUDACIÓN EN LOS INGRESOS DE GESTIÓN

Organismo Descentralizado Operador de Agua de Valle de Chalco Solidaridad (Miles de pesos)					
Cuenta	Concepto	Ingreso Modificado	Ingreso Recaudado	Variación Absoluta	Variación Porcentual
4143431	Suministro de agua potable	77,627.3	45,365.3	-32,262.0	58.4
4143433	Autorización de derivaciones de la toma de agua	353.0	49.1	-303.9	13.9
4143434	Conexiones a los sistemas de agua y drenaje	731.0	252.6	-478.4	34.6
4143435	Reconexión a los sistemas de agua potable	10.0	0.0	-10.0	0.0
4143438	Derechos de descarga de aguas residuales y su tratamiento o manejo ecológico	10,900.0	5,586.0	-5,314.0	51.2
4143439	Reparación de aparatos medidores de consumo de agua	36.0	0.0	-36.0	0.0
41434310	Instalación de medidores	96.3	22.2	-74.1	23.0
41434311	Agua en pipas (permiso)	14.0	0.0	-14.0	0.0
41434312	Agua en pipas (carga)	123.0	0.0	-123.0	0.0
41434314	Rezagos	44,100.0	24,292.0	-19,808.0	55.1
41434315	Venta de medidores	173.0	52.1	-120.9	30.1
41434316	Certificaciones	239.8	122.1	-117.7	50.9
41434317	Otros	1,155.0	512.1	-642.9	44.3
41434318	Mantenimiento de drenaje	106.0	28.0	-78.0	26.4
41434319	Dictamen de factibilidad de servicios	188.0	73.4	-114.6	39.0
4144443	Gasto de ejecución	165.0	0.0	-165.0	0.0

Fuente: Elaboración del OSFEM, con información de la Cuenta Pública de la Entidad.

De acuerdo a la revisión realizada, se identificó que el rubro derechos, perteneciente a los ingresos de gestión del Estado Analítico de Ingresos del ejercicio 2018, no alcanzó la recaudación del ingreso modificado por 59,662.5 miles de pesos.



COMPARATIVO DEL INGRESO RECAUDADO 2018 RESPECTO AL INGRESO RECAUDADO 2017

Organismo Descentralizado Operador de Agua de Valle de Chalco Solidaridad (Miles de pesos)				
Concepto	Ingreso		Variación Ingresos Recaudado	
	Recaudado 2017	Recaudado 2018	2018- 2017	
			Absoluta	%
Ingresos de Gestión	88,825.5	76,680.3	-12,145.2 ↓	-13.7
Impuestos				
Cuotas o Aportaciones de Seguridad Social				
Contribuciones de Mejoras				
Derechos	88,825.5	76,680.3	-12,145.2 ↓	-13.7
Productos de Tipo Corriente				
Aprovechamientos de Tipo Corriente				
Ingresos por Venta de Bienes y Servicios				
Contribuciones no Comprendidas en las Fracciones de la Ley de Ingresos Causadas en Ejercicios Fiscales Anteriores Pendientes de Liquidación o Pago				
Participaciones, Aportaciones, Transferencias, Asignaciones, Subsidios y Otras Ayudas	7,003.0	138,828.4	131,825.4 ↑	1,882.4
Ingresos Federales	7,003.0	13,011.1	6,008.1 ↑	85.8
Ingresos Estatales				
Transferencias, Asignaciones, Subsidios y Otras Ayudas	0.0	125,817.3	125,817.3 ↑	100.0
Otros Ingresos y Beneficios	10,369.8	821.9	-9,547.9 ↓	-92.1
Ingresos Financieros	2,297.3	821.9	-1,475.4 ↓	-64.2
Ingresos Extraordinarios				
Otros Ingresos y Beneficios Varios	8,072.5	0.0	-8,072.5 ↓	-100.0
Total	106,198.3	216,330.6	110,132.3 ↑	103.7

Fuente: Elaboración del OSFEM, con información de la Cuenta Pública de la Entidad.

↑ Ingreso Recaudado 2018 mayor al Ingreso Recaudado 2017

→ Ingreso Recaudado 2018 igual al Ingreso Recaudado 2017

↓ Ingreso Recaudado 2018 menor al Ingreso Recaudado 2017

Como resultado del comparativo realizado sobre el ingreso recaudado en el año 2018, se mostró un incremento de 110,132.3 miles de pesos respecto al ejercicio 2017, reflejándose principalmente en el rubro de transferencias, asignaciones, subsidios e otras ayudas.



ESTADO ANALÍTICO DEL EJERCICIO DEL PRESUPUESTO DE EGRESOS

Organismo Descentralizado Operador de Agua de Valle de Chalco Solidaridad (Miles de pesos)								
Concepto	Egresos						Variación Egresos 2018	
	Aprobado 2018	Modificado 2018	Comprometido 2018	Devengado 2018	Pagado 2018	Ejercido ¹ 2018	Ejercido - Modificado	
							Absoluta	%
Servicios Personales	49,971.1	48,726.6	0.0	2,300.3	42,437.8	44,738.1	-3,988.5 ↓	-8.2
Materiales y Suministros	5,819.7	5,822.7	28.3	114.4	4,324.0	4,466.7	-1,356.0 ↓	-23.3
Servicios Generales	82,719.6	87,632.0	0.0	34,369.9	50,560.6	84,930.5	-2,701.5 ↓	-3.1
Transferencias, Asignaciones, Subsidios y Otras Ayudas	21,000.0	21,000.0	0.0	0.0	19,297.9	19,297.9	-1,702.1 ↓	-8.1
Bienes Muebles, Inmuebles e Intangibles	3,774.0	3,308.3	0.0	0.0	1,463.5	1,463.5	-1,844.8 ↓	-55.8
Inversión Pública	9,968.0	8,004.1	0.0	256.9	3,374.6	3,631.5	-4,372.6 ↓	-54.6
Inversiones Financieras y Otras Provisiones								
Participaciones y Aportaciones								
Deuda Pública	44,407.0	43,261.3	0.0	0.0	43,127.8	43,127.8	-133.5 ↓	-0.3
Total	217,659.4	217,755.0	28.3	37,041.6	164,586.2	201,656.0	-16,099.0 ↓	-7.4

Fuente: Elaboración del OSFEM, con información de la Cuenta Pública de la Entidad.

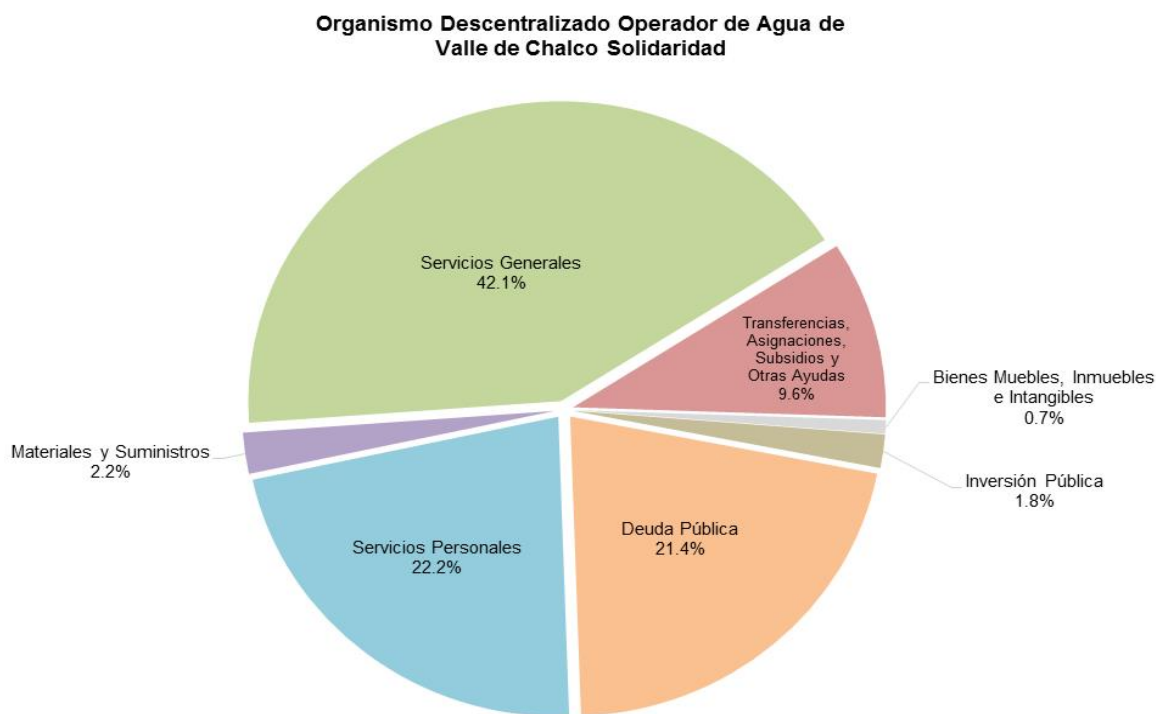
Nota 1: El egreso ejercido es el total del egreso erogado, el cual comprende la suma del egreso comprometido, devengado y pagado

↑ Egreso Ejercido 2018 mayor al Egreso Ejercido 2017

→ Egreso Ejercido 2018 igual al Egreso Ejercido 2017

↓ Egreso Ejercido 2018 menor al Egreso Ejercido 2017

REPRESENTACIÓN GRÁFICA DEL RECURSO EJERCIDO



Fuente: Elaboración del OSFEM, con información de la Cuenta Pública de la Entidad.

De acuerdo al análisis del Estado Analítico del Ejercicio del Presupuesto de Egresos se identifica que el Egreso ejercido por capítulo de gasto con recurso etiquetado y no etiquetado de la entidad en el ejercicio 2018 fue de 201,656.0 miles de pesos destinados principalmente en servicios generales con un monto de 84,930.5 miles de pesos, de los cuales el 16.0 por ciento proviene de recursos etiquetados y el 84.0 por ciento de recursos no etiquetados.



COMPARATIVO DEL EGRESO EJERCIDO 2018 RESPECTO AL EGRESO EJERCIDO 2017

Organismo Descentralizado Operador de Agua de Valle de Chalco Solidaridad (Miles de pesos)				
Concepto	Egresos		Variación Egresos Ejercido	
	Ejercido	Ejercido	2018-2017	
	2017	2018	Absoluta	%
Servicios Personales	45,553.4	44,738.1	-815.3 ↓	-1.8
Materiales y Suministros	4,554.0	4,466.7	-87.3 ↓	-1.9
Servicios Generales	73,331.2	84,930.5	11,599.4 ↑	15.8
Transferencias, Asignaciones, Subsidios y Otras Ayudas	21,856.8	19,297.9	-2,558.9 ↓	-11.7
Bienes Muebles, Inmuebles e Intangibles	3,804.4	1,463.5	-2,340.9 ↓	-61.5
Inversión Pública	3,426.4	3,631.5	205.1 ↑	6.0
Inversiones Financieras y Otras Provisiones				
Participaciones y Aportaciones				
Deuda Pública	3,315.7	43,127.8	39,812.1 ↑	1,200.7
Total	155,841.8	201,656.0	45,814.2 ↑	29.4

Fuente: Elaboración del OSFEM, con información de la Cuenta Pública de la Entidad.

- ↑ Egreso Ejercido 2018 mayor al Egreso Ejercido 2017
- Egreso Ejercido 2018 igual al Egreso Ejercido 2017
- ↓ Egreso Ejercido 2018 menor al Egreso Ejercido 2017

Como resultado del comparativo realizado al egreso ejercido en el año 2018, se identificó un incremento de 45,814.2 miles de pesos respecto al ejercicio 2017, reflejado principalmente en el capítulo de servicios generales.



PARTIDAS ESPECÍFICAS SIN PRESUPUESTO APROBADO Y CON EGRESO SOBREEJERCIDO

Organismo Descentralizado Operador de Agua de Valle de Chalco Solidaridad (Miles de pesos)			
Concepto	Modificado	Ejercido	Diferencia
Presupuesto de Egresos	217,755.0	201,656.0	16,099.0

Fuente: Elaboración del OSFEM, con información de la Cuenta Pública de la Entidad.

Una vez realizado el análisis al Estado Analítico del Ejercicio del Presupuesto de Egresos, se identificó que las partidas específicas del gasto presentan presupuesto aprobado sin reflejar sobreejercicio.

PROYECTOS SIN PRESUPUESTO APROBADO Y CON EGRESO SOBREEJERCIDO

Organismo Descentralizado Operador de Agua de Valle de Chalco Solidaridad (Miles de pesos)			
No. de Proyectos Realizados	Egreso Modificado	Egreso Ejercido	Diferencia
11	217,755.0	201,656.0	16,099.0

Fuente: Elaboración del OSFEM, con información de la Cuenta Pública de la Entidad.

Una vez realizado el análisis al Estado Analítico del Ejercicio del Presupuesto de Egresos, se identificó que los proyectos realizados por la entidad presentan presupuesto aprobado sin reflejar sobreejercicio.



AHORRO O DESAHORRO PRESUPUESTAL

Organismo Descentralizado Operador de Agua de Valle de Chalco Solidaridad									
(Miles de pesos)			Metas			Cumplimiento de acciones respecto a la ejecución de metas			
Ingreso Recaudado	Egreso Ejercido	Diferencia (Egreso Ejercido - Ingreso Recaudado)	Programadas	Ejecutadas	Diferencia (Metas Ejecutadas - Metas Programadas)	No ejecutadas	Mayor a 1% y menor al 95%	Igual a 95% y menor o igual a 100%	Mayor a 100%
216,330.6	201,656.0	14,674.5	99,028,491	223,863,033	124,834,542	2	20	28	20

Fuente: Elaboración del OSFEM, con información de la Cuenta Pública de la Entidad.

Derivado del análisis al ingreso recaudado, egreso ejercido y cumplimiento de metas, se identificó que la entidad presentó un ingreso recaudado mayor al egreso ejercido; no obstante, se detectó que no se ejecutaron en su totalidad las acciones programadas.



PORCENTAJE DE EJECUCIÓN DE ACCIONES

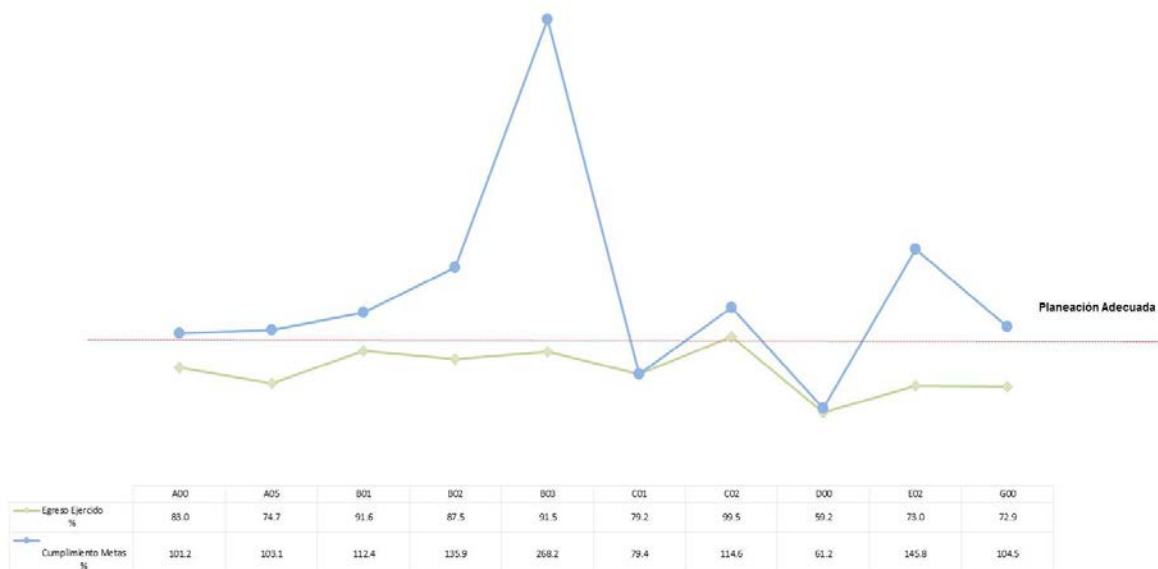
Organismo Descentralizado Operador de Agua de Valle de Chalco Solidaridad										
Dependencias Generales	Acciones					Porcentaje de ejecución de acciones respecto a las programadas				
	Programadas	No ejecutadas	Realizadas			No Ejecutadas	Realizadas			
			Mayor a 1% y menor al 95%	Igual a 95% y menor o igual a 100%	Mayor a 100%		Mayor a 1% y menor al 95%	Igual a 95% y menor o igual a 100%	Mayor a 100%	
A00 Dirección General	6	0	0	0	6	0.0	0.0	0.0	100.0	
A05 Unidad de Informática	3	0	0	2	1	0.0	0.0	66.7	33.3	
B01 Finanzas	7	1	0	4	2	14.3	0.0	57.1	28.6	
B02 Administración	7	0	0	6	1	0.0	0.0	85.7	14.3	
B03 Comercialización	5	0	0	2	3	0.0	0.0	40.0	60.0	
C01 Construcción	11	0	11	0	0	0.0	100.0	0.0	0.0	
C02 Operación	14	0	5	5	4	0.0	35.7	35.7	28.6	
D00 Unidad Jurídica	3	1	1	1	0	33.3	33.3	33.3	0.0	
E02 Estudios y Proyectos	5	0	3	1	1	0.0	60.0	20.0	20.0	
G00 Contraloría Interna	9	0	0	7	2	0.0	0.0	77.8	22.2	
Total	70	2	20	28	20	2.9	28.6	40.0	28.6	

Fuente: Elaboración del OSFEM, con información de la Cuenta Pública de la Entidad.

Derivado del análisis a las acciones programadas por dependencia general, se identificó que algunas acciones presentaron porcentajes de cumplimiento menores al 95.0 por ciento y mayores al 100.0 por ciento, asimismo se detectaron acciones sin ejecución.

CUMPLIMIENTO PORCENTUAL DE METAS RESPECTO AL EGRESO EJERCIDO POR DEPENDENCIA GENERAL

Organismo Descentralizado Operador de Agua de
Valle de Chalco Solidaridad

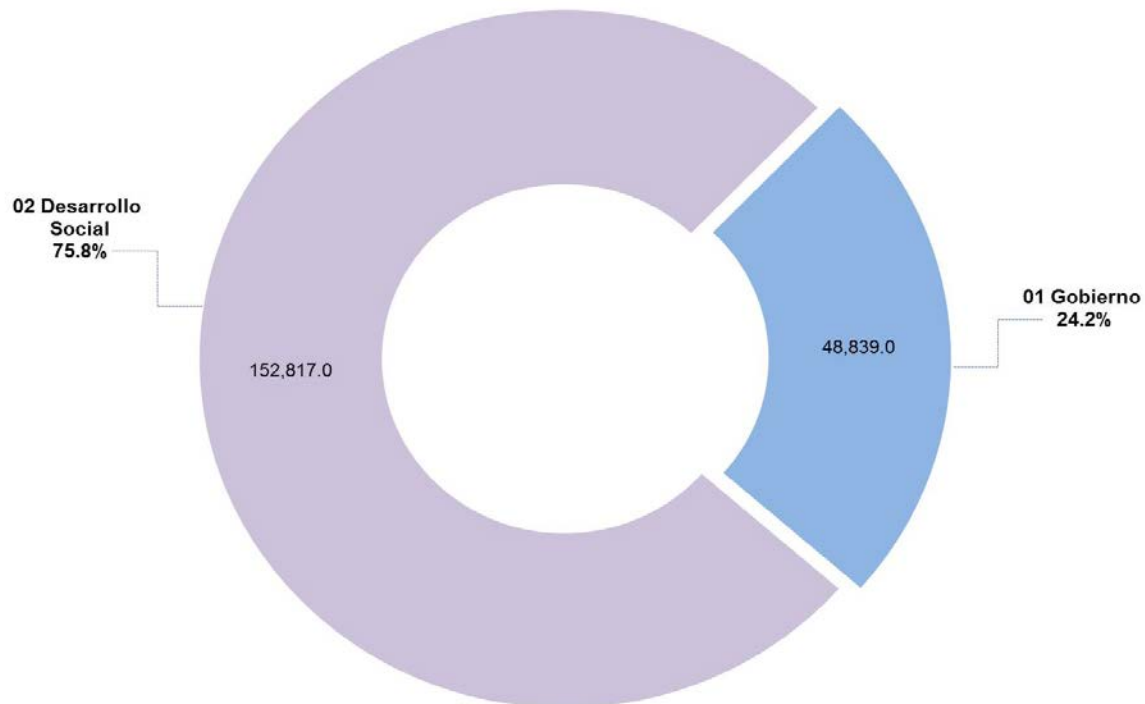


Fuente: Elaboración del OSFEM, con información de la Cuenta Pública de la Entidad.

De acuerdo a la información presentada por la entidad, se analizó el cumplimiento porcentual de metas respecto al egreso ejercido, identificando que el total del egreso ejercido fue del 92.6 por ciento con un cumplimiento de metas del 226.1 por ciento; asimismo algunas dependencias generales presentaron una inadecuada planeación, entre las cuales se encuentra comercialización (B03) con ejecución de 268.2 por ciento de metas y el 91.5 por ciento de recurso ejercido.

EGRESO EJERCIDO POR FINALIDAD

Organismo Descentralizado Operador de Agua de Valle de Chalco Solidaridad



Fuente: Elaboración del OSFEM, con información de la Cuenta Pública de la Entidad.

De acuerdo a la fiscalización realizada al egreso ejercido por finalidad, se aprecia que la entidad ejerció el 75.8 por ciento del recurso en la finalidad de desarrollo social, reflejado en las funciones de 02 02 vivienda y servicios a la comunidad; así como en la 02 01 protección ambiental.



CLASIFICACIONES DEL GASTO

Organismo Descentralizado Operador de Agua de Valle de Chalco Solidaridad (Miles de pesos)						
Clasificación del Estado Analítico del Ejercicio del Presupuesto de Egresos	Egresos					
	Aprobado	Modificado	Comprometido	Devengado	Pagado	Ejercido ¹
Por Objeto del Gasto	217,659.4	217,755.0	28.3	37,041.6	164,586.2	201,656.0
Económica (por Tipo de Gasto)	217,659.4	217,755.0	28.3	37,041.6	164,586.2	201,656.0
Administrativa	217,659.4	217,755.0	28.3	37,041.6	164,586.2	201,656.0
Funcional (Finalidad y Función)	217,659.4	217,755.0	28.3	37,041.6	164,586.2	201,656.0

Fuente: Elaboración del OSFEM, con información de la Cuenta Pública de la Entidad.

Nota 1: El egreso ejercido es el total del egreso erogado, el cual comprende la suma del egreso comprometido, devengado y pagado

Derivado del análisis a las Clasificaciones del Gasto, se identificó que la entidad presentó las mismas cifras tanto en el Estado Analítico del Ejercicio del Presupuesto de Egresos por Objeto del Gasto, como en los reportes de las Clasificaciones Económica, Administrativa y Funcional.

AUTORIZACIÓN DE LAS MODIFICACIONES EN LA LEY DE INGRESOS Y PRESUPUESTO DE EGRESOS

Organismo Descentralizado Operador de Agua de Valle de Chalco Solidaridad (Miles de pesos)			
Ley de Ingresos Estimada	Ley de Ingresos Modificada	Diferencia	Cuenta con Autorización del Órgano de Gobierno
217,659.3	217,659.3	0.0	

Fuente: Elaboración del OSFEM, con información de la Cuenta Pública de la Entidad.

Organismo Descentralizado Operador de Agua de Valle de Chalco Solidaridad (Miles de pesos)			
Presupuesto de Egresos Aprobado	Presupuesto de Egresos Modificado	Diferencia	Cuenta con Autorización del Órgano de Gobierno
217,659.4	217,755.0	-95.7	No

Fuente: Elaboración del OSFEM, con información de la Cuenta Pública de la Entidad.

Como resultado de la revisión a las modificaciones realizadas al Presupuesto de Egresos Aprobado, se identificó que la entidad no remitió al OSFEM el acta de autorización de la Junta de Consejo.



FISCALIZACIÓN DEL AVANCE MENSUAL DEL PRESUPUESTO

Organismo Descentralizado Operador de Agua de Valle de Chalco Solidaridad	
Núm.	Descripción de los Hallazgos Determinados
1	Los montos por fuente de financiamiento de los Ingresos difieren de los montos por fuente de financiamiento de los Egresos.
2	Los importes reportados por la entidad en la Ley de Ingresos Recaudada, no reflejan la eficiencia recaudatoria establecida en la Ley de Ingresos Modificada del presupuesto acumulado al mes correspondiente.
3	La entidad presentó un desahorro presupuestal, derivado de que el egreso ejercido es mayor al ingreso recaudado y la ejecución de metas no coincide con la programación trimestral y/o la entidad reflejó un ingreso recaudado mayor al ingreso ejercido sin ejecutar las metas conforme a lo programado.
4	Se identificaron partidas del gasto donde el presupuesto ejercido al trimestre es mayor al presupuesto anual modificado.
5	El ente presentó partidas del gasto con egreso ejercido al trimestre sin presupuesto autorizado.
6	Se identificó en el informe mensual de Egresos (E0000201800.txt) la falta de cumplimiento en la aplicación de los momentos contables.
7	El cumplimiento porcentual de metas realizadas por dependencia general difiere del porcentaje en el avance del egreso al trimestre.
8	El ente presenta porcentualmente ejecución de metas de actividad por proyecto que no corresponde a lo programado.
9	Se detectó que los montos por proyectos por Fuente de Financiamiento del Programa Anual de Obra son mayores a los montos por proyectos por Fuente de Financiamiento del avance del egreso trimestral.
10	El ente reportó obras en el APAO0000201800.TXT que no fueron autorizadas en el Programa Anual de Obra.
11	El avance físico difiere del avance financiero en las obras ejecutadas.
12	El ente presentó recurso sobreejercido y/o subejercido en las obras ejecutadas con respecto al Presupuesto Anual Autorizado.

Fuente: Elaboración del OSFEM, con información del informe mensual.

Como resultado de la fiscalización al avance mensual del presupuesto del ejercicio 2018, se determinaron 12 hallazgos para la entidad, es importante mencionar que el resultado de la fiscalización se dio a conocer al Contralor Municipal a través de los oficios OSFEM/AEIMPI/DPC/DAPPM/4702/18, OSFEM/AEIMPI/DPC/DAPPM/4741/18 y OSFEM/AEIMPI/DPC/DAPPM/6123/18 para que se promovieran las acciones correspondientes, de acuerdo con lo establecido en el artículo 12 segundo párrafo de la Ley de Responsabilidades Administrativas del Estado de México y Municipios.



BIENES MUEBLES E INMUEBLES

MOVIMIENTOS FINANCIEROS DE ALTAS Y BAJAS DE BIENES MUEBLES E INMUEBLES

Organismo Descentralizado Operador de Agua de Valle de Chalco Solidaridad (Miles de pesos)						
Concepto	Saldo del Estado de Situación Financiera al 31 de diciembre de 2017 (A)	Balanza de Comprobación		Saldo del Estado de Situación Financiera 2017 + altas - bajas contables 2018 (D) A+B-C	Saldo del Estado de Situación Financiera al 31 de diciembre de 2018 (E)	Variación (D - E)
		Altas 2018 (B)	Bajas 2018 (C)			
Terrenos	432.0	0.0	0.0	432.0	432.0	0.0
Edificios no Habitacionales	10,214.8	0.0	0.0	10,214.8	10,214.8	0.0
Mobiliario y Equipo de Administración	2,821.6	12.5	0.0	2,834.1	2,834.1	0.0
Vehículos y Equipo de Transporte	3,187.6	0.0	0.0	3,187.6	3,187.6	0.0
Maquinaria, Otros Equipos y Herramientas	6,666.9	988.6	0.0	7,655.6	7,655.6	0.0

Fuente: Elaboración del OSFEM, con información de la Cuenta Pública de la Entidad.

Derivado del análisis entre el Estado de Situación Financiera Comparativo y la Balanza de Comprobación, respecto a los movimientos financieros de altas de los bienes muebles realizados por la entidad, se identificó que los registros contables coinciden.



MOVIMIENTOS ADMINISTRATIVOS DE ALTAS Y BAJAS DE BIENES MUEBLES E INMUEBLES

Organismo Descentralizado Operador de Agua de Valle de Chalco Solidaridad (Miles de pesos)				
Fuente	Muebles		Inmuebles	
	Altas	Bajas	Altas	Bajas
Cuenta Pública	1,001.1	0.0	0.0	0.0
Reportes Mensuales	1,780.4	0.0	0.0	0.0
Diferencia	779.3	0.0	0.0	0.0

Fuente: Elaboración del OSFEM, con información de la Cuenta Pública de la Entidad.

Como resultado del análisis comparativo entre el Reporte de Cuenta Pública y los Reportes Mensuales, respecto a los movimientos administrativos de altas de los bienes muebles realizados por la entidad, se identificó que los registros difieren.

COMPARATIVO DE SALDOS ENTRE LOS INVENTARIOS DE BIENES MUEBLES E INMUEBLES Y EL ESTADO DE SITUACIÓN FINANCIERA



Fuente: Elaboración del OSFEM, con información de la Cuenta Pública de la Entidad.

De acuerdo al análisis comparativo realizado entre los saldos de los Inventarios de Bienes Muebles e Inmuebles y el Estado de Situación Financiera Comparativo presentados por la entidad, se identificó que la información contable y administrativa coincide.



DEPRECIACIÓN DE BIENES MUEBLES E INMUEBLES

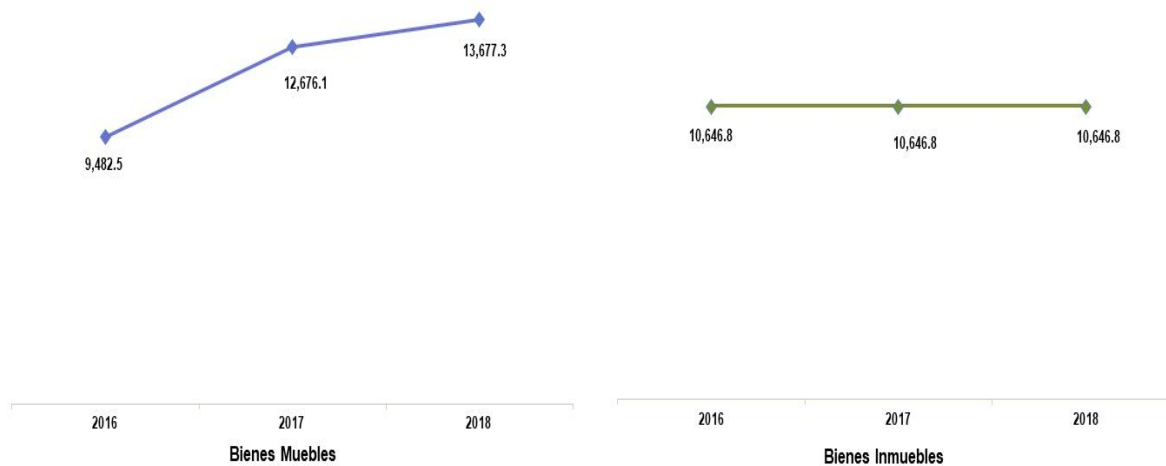
Organismo Descentralizado Operador de Agua de Valle de Chalco Solidaridad (Miles de pesos)			
Cuenta	Estado de Situación Financiera	Inventario	Reporte de Depreciación
Bienes Muebles	3,592.4	3,835.6	3,833.5
Bienes Inmuebles	928.7	0.0	595.9

Fuente: Elaboración del OSFEM, con información de la Cuenta Pública de la Entidad.

Como resultado del análisis de la depreciación acumulada del ejercicio 2018 se identificó que el saldo registrado en el Estado de Situación Financiera Comparativo difiere de los Inventarios de Bienes Muebles e Inmuebles y el Reporte de Depreciación.

COMPORTAMIENTO DE BIENES MUEBLES E INMUEBLES DEL PERIODO 2016 – 2018

Organismo Descentralizado Operador de Agua de
Valle de Chalco Solidaridad
(Miles de pesos)



Fuente: Elaboración del OSFEM, con información de la Cuenta Pública de la Entidad.

De acuerdo al análisis realizado al comportamiento de los bienes muebles e inmuebles durante el periodo 2016 – 2018, los bienes inmuebles presentan una tendencia constante, con relación a los bienes muebles reflejan una tendencia creciente, en el ejercicio 2018 se adquirieron bienes principalmente en la cuenta de maquinaria, otros equipos y herramientas.



FISCALIZACIÓN SEMESTRAL DE BIENES MUEBLES E INMUEBLES

Organismo Descentralizado Operador de Agua de Valle de Chalco Solidaridad	
Núm.	Descripción de los Hallazgos Determinados
1	Los Inventarios de Bienes Muebles e Inmuebles no se encuentran actualizados.
2	En los Inventarios de Bienes Muebles e Inmuebles no se registró la Depreciación Acumulada.
3	En el Inventario de Bienes Muebles existen bienes que de acuerdo a sus características no están clasificados en las cuentas contables correspondientes.
4	El formato de la Hoja de Trabajo presenta inconsistencias en su elaboración debido a que en la columna de factura y/o póliza omiten información.
5	Las altas de los bienes muebles registradas en la Balanza de Comprobación difieren con los Reportes Mensuales de Bienes Muebles.
6	Los saldos de la depreciación acumulada en la Balanza de Comprobación no coinciden con lo reportado en los Inventarios de Bienes y con el Reporte Analítico.

Fuente: Elaboración del OSFEM, con información del Informe mensual.

Como resultado de la fiscalización de la información contable y administrativa de los bienes muebles e inmuebles al ejercicio 2018 se determinaron 6 hallazgos, es importante mencionar que el resultado de la fiscalización se dio a conocer al Contralor Municipal a través de los oficios OSFEM/AEIMPI/DPC/DAPPM/5423/18 y OSFEM/AEIMPI/DPC/DAPPM/2101/19 para que se promovieran las acciones correspondientes, de acuerdo con lo establecido en el artículo 12 segundo párrafo de la Ley de Responsabilidades Administrativas del Estado de México y Municipios.



AUDITORÍA

FINANCIERA



METODOLOGÍA DE LA FISCALIZACIÓN

OBJETIVO DE LA AUDITORÍA FINANCIERA

Fiscalizar el ejercicio 2018 para comprobar el correcto ejercicio, custodia y aplicación de los recursos públicos y su apego a las disposiciones legales, reglamentarias, administrativas, presupuestales, financieras y de planeación aplicables.

La auditoría financiera se realizó en cumplimiento al Programa Anual de Fiscalización 2019, con base en las Normas Profesionales de Auditoría del Sistema Nacional de Fiscalización, y de manera supletoria las Normas Internacionales de Auditoría adoptadas en las Normas de Auditoría para Atestiguar, Revisión y Otros Servicios Relacionados, emitidas por el Instituto Mexicano de Contadores Públicos aplicables en los Códigos de Ética y Conducta del Órgano Superior de Fiscalización del Estado de México.

La auditoría financiera se encuentra en proceso.



EVALUACIÓN DE PROGRAMAS



ÍNDICE GENERAL DE DESEMPEÑO

Aspectos Evaluados			
Seguimiento de los Indicadores	Total de Aspectos Evaluados	Total de Aspectos Cumplidos	Porcentaje Alcanzado
Evaluación Programática Presupuestal	9	0	0.0
Matriz de Indicadores para Resultados (MIR)	2	0	0.0
Transparencia en el Ámbito Municipal	52	43	82.7
Documentos para el Desarrollo Institucional	4	4	100.0
Competencia Laboral de Servidores Públicos	2	0	0.0
Programa Anual de Evaluación (PAE)	7	0	0.0
Resultado:	Crítico		182.7

Fuente: Elaboración del OSFEM.

Semaforización	
0-200.0	Crítico
200.1-400.0	Suficiente
400.1-600.0	Adecuado



PROGRAMAS PRESUPUESTARIOS EJECUTADOS POR LA ENTIDAD MUNICIPAL Y MIR

Para el ejercicio fiscal 2018, el Órgano Superior de Fiscalización del Estado de México identificó que el organismo descentralizado ejecutó los 2 programas presupuestarios establecidos en la Estructura Programática, en los cuales utilizó las Matrices de Indicadores para Resultados (MIR) señaladas en el Manual para la Planeación, Programación y Presupuesto de Egresos Municipal para el ejercicio fiscal 2018.

Bajo ese contexto, se especifican a continuación los Programas Presupuestarios ejecutados por la entidad y en los que aplicó la MIR:

2 Programas Presupuestarios incluidos en su Programa Anual con MIR		
Núm.	Programas Presupuestarios	Recomendaciones
1	Manejo de Aguas Residuales, Drenaje y Alcantarillado	Continuar con las estrategias establecidas, a fin de implementar acciones para el tratamiento de aguas residuales y saneamiento de redes de drenaje y alcantarillado, manteniendo en condiciones adecuadas la infraestructura para proporcionar una mejor calidad de servicios a la población.
2	Manejo Eficiente y Sustentable del Agua	Continuar con las estrategias establecidas, a fin de implementar acciones encaminadas al desarrollo de proyectos que propicien en la población el cuidado y manejo eficiente del agua, procurando la conservación del vital líquido para otorgar este servicio con calidad.
Número de Recomendaciones		2

Fuente: Elaboración del OSFEM.

La aplicación de la Metodología del Marco Lógico para los procesos de planeación, programación y presupuestación, permite ejecutar los recursos de la entidad municipal orientados a un Presupuesto basado en Resultados, tendiente a optimizar la planeación del desarrollo de la administración pública.



EVALUACIÓN PROGRAMÁTICA PRESUPUESTAL

El Órgano Superior de Fiscalización del Estado de México determinó evaluar el cumplimiento de las metas físicas establecidas en los Programas Anuales (PA) de las entidades fiscalizables en el ejercicio 2018, teniendo como alcance los siguientes 2 programas presupuestarios en materia de Manejo del Agua, mismos que se especifican a continuación:

Programas Presupuestarios	
Manejo de Aguas Residuales, Drenaje y Alcantarillado	Manejo Eficiente y Sustentable del Agua

Fuente: Elaboración del OSFEM.

Dicha evaluación permite al organismo descentralizado identificar, porcentualmente, el nivel de cumplimiento alcanzado a través del ejercicio de su gestión, a efecto de reorientar acciones e implementar políticas públicas con mayor enfoque a las necesidades de la población. En ese sentido, se presentan los resultados alcanzados en el ejercicio 2018 por la entidad municipal:

Descripción	Porcentaje de cumplimiento de las Metas del Proyecto	Estado Analítico del Presupuesto de Egresos 2018 (miles de pesos)		Recomendaciones
		Presupuesto		
		Anual	(Pagado + Devengado)	
Programa: Manejo de Aguas Residuales, Drenaje y Alcantarillado (Cinco proyectos)				
Proyecto: Construcción de Infraestructura para Drenaje y Alcantarillado	No programado	No presupuestado		La entidad municipal no programó ni presupuestó este proyecto, no atendiendo a lo establecido en los artículos 125, fracción I de la Ley Orgánica Municipal del Estado de México y 33 y 34 de la Ley del Agua para el Estado de México y Municipios. Se recomienda ejecutar acciones orientadas a implementar el servicio de drenaje sanitario para evitar riesgos y enfermedades, a fin de mejorar la calidad de vida de la población, así mismo dotar de la infraestructura del drenaje necesario para evitar y reducir los riesgos de inundación.



Descripción	Porcentaje de cumplimiento de las Metas del Proyecto	Estado Analítico del Presupuesto de Egresos 2018 (miles de pesos)		Recomendaciones
		Presupuesto		
		Anual	(Pagado + Devengado)	
Proyecto: Operación de Infraestructura para Drenaje y Alcantarillado	67.6	38,291.7	30,309.7	La entidad municipal alcanzó el 67.6 por ciento de las metas del proyecto establecido en su Programa Anual 2018; sin embargo, ejerció el 79.2 por ciento del monto presupuestal. Se recomienda implementar medidas, a partir de un adecuado proceso de planeación, programación y presupuestación, a fin de adoptar el Presupuesto basado en Resultados, así como alinear las metas con base en el presupuesto.
Proyecto: Construcción de Infraestructura para Tratamiento de Aguas Residuales	No programado	No presupuestado		La entidad fiscalizable no programó ni presupuestó este proyecto no atendiendo a lo establecido en los artículos 125, fracción I de la Ley Orgánica Municipal del Estado de México y 33 y 34 de la Ley del Agua para el Estado de México y Municipios. Se recomienda emprender acciones encaminadas al tratamiento de aguas residuales y fomentar su reutilización productiva, así como contribuir al cumplimiento de la normatividad en materia de tratamiento de aguas residuales.
Proyecto: Operación y Mantenimiento de Infraestructura para Tratamiento de Aguas Residuales	No programado	No presupuestado		El organismo descentralizado no programó ni presupuestó este proyecto no atendiendo a lo establecido en los artículos 125, fracción I de la Ley Orgánica Municipal del Estado de México y 33 y 34 de la Ley del Agua para el Estado de México y Municipios. Se recomienda promover acciones de cobertura en el tratamiento de aguas residuales de origen municipal y su reutilización en beneficio de un mayor número de habitantes.



Descripción	Porcentaje de cumplimiento de las Metas del Proyecto	Estado Analítico del Presupuesto de Egresos 2018 (miles de pesos)		Recomendaciones
		Presupuesto		
		Anual	(Pagado + Devengado)	
Proyecto: Innovación Tecnológica para el Tratamiento de Aguas Residuales	No programado	No presupuestado		La entidad municipal no programó ni presupuestó este proyecto, no atendiendo a lo establecido en los artículos 125, fracción I de la Ley Orgánica Municipal del Estado de México y 33 y 34 de la Ley del Agua para el Estado de México y Municipios. Se recomienda implementar acciones encaminadas al mejoramiento y transformación de la infraestructura para el tratamiento de aguas residuales, drenaje y alcantarillado que permitan la mejora de los servicios que se brindan a la población a través de la introducción de nuevas tecnologías.
Programa: Manejo Eficiente y Sustentable del Agua (Cuatro proyectos)				
Proyecto: Construcción de Infraestructura para Agua Potable	No programado	No presupuestado		El Organismo Descentralizado Operador de Agua no programó ni presupuestó este proyecto, no atendiendo a lo establecido en los artículos 125, fracción I de la Ley Orgánica Municipal del Estado de México y 33, 34, 97, 98, 99, 100, 101 y 103, fracción VIII de la Ley del Agua para el Estado de México y Municipios. Se recomienda realizar acciones dirigidas a dotar a la población de agua potable en cantidad y calidad para su consumo, así como programar, organizar y gestionar la construcción y rehabilitación de la infraestructura hidráulica para el servicio de agua potable.



Descripción	Porcentaje de cumplimiento de las Metas del Proyecto	Estado Analítico del Presupuesto de Egresos 2018 (miles de pesos)		Recomendaciones
		Presupuesto		
		Anual	(Pagado + Devengado)	
Proyecto: Agua Limpia	No programado	No presupuestado		La entidad fiscalizable no programó ni presupuestó este proyecto no atendiendo a lo establecido en los artículos 125, fracción I de la Ley Orgánica Municipal del Estado de México y 33, 34, 97, 98, 99, 100, 101 y 103, fracción VIII de la Ley del Agua para el Estado de México y Municipios. Se recomienda implementar acciones que permitan garantizar que el agua potable que se suministra a la población del municipio cumpla con los parámetros de calidad establecidos para su consumo.
Proyecto: Cultura del Agua	119.7	106.0	13.4	El organismo descentralizado refleja una inadecuada planeación al superar con el 19.7 por ciento las metas del proyecto establecido en su Programa Anual 2018; sin embargo, ejerció el 12.6 por ciento del monto presupuestal. Se recomienda implementar medidas correctivas, a partir de un adecuado proceso de planeación, programación y presupuestación, a fin de adoptar el Presupuesto basado en Resultados, así como alinear las metas con base en el presupuesto y explicar el rebase en el Programa Anual y el origen de los recursos financieros que permitieron realizar el proyecto.
Proyecto: Operación y Mantenimiento de Infraestructura Hidráulica para el Suministro de Agua	83.9	119,276.4	118,788.6	La entidad municipal alcanzó el 83.9 por ciento de las metas del proyecto establecido en su Programa Anual 2018; sin embargo, ejerció el 99.6 por ciento del monto presupuestal. Se recomienda implementar medidas, a partir de un adecuado proceso de planeación, programación y presupuestación, a fin de adoptar el Presupuesto basado en Resultados, así como mantener congruencia entre las metas del proyecto y el presupuesto.
Número de Recomendaciones				9

Fuente: Elaboración del OSFEM, con información de la Cuenta Pública de la entidad.



MATRIZ DE INDICADORES PARA RESULTADOS (MIR)

En la Cuenta Pública 2018, el Órgano Superior de Fiscalización del Estado de México llevó a cabo la evaluación de los resultados de los indicadores del nivel “Componente”, correspondientes a las Matrices de Indicadores para Resultados de los programas presupuestarios con los que operaron las entidades fiscalizables; en virtud de que los indicadores a nivel Componente, miden los bienes y servicios generados y/o entregados a los beneficiados, de acuerdo a los resultados esperados.

Para evaluar los resultados de los referidos indicadores, el Órgano Técnico de la Legislatura estableció el alcance de revisión, partiendo de los 2 programas a fiscalizar, a efecto de identificar la congruencia entre el resultado obtenido del Indicador y avance programático alcanzado en el proyecto alineado al mismo.

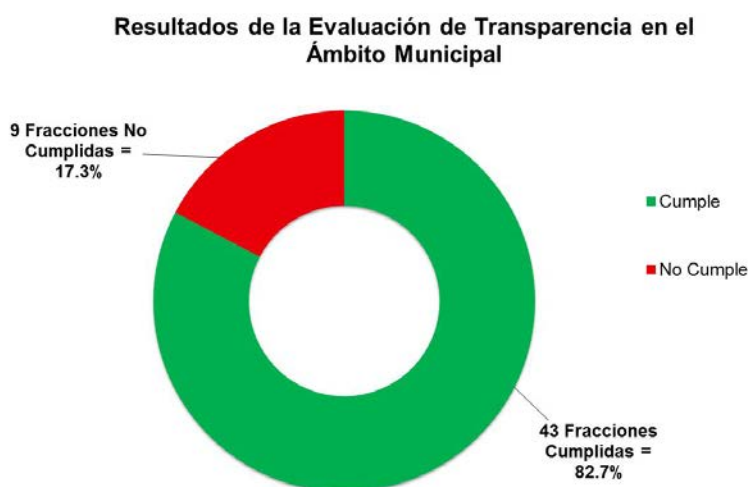
Bajo este contexto, los 2 programas seleccionados son los siguientes:

Programas Presupuestarios Fiscalizados con los Resultados de la MIR		
Programas Presupuestarios	Hallazgo	Recomendación
Manejo de Aguas Residuales, Drenaje y Alcantarillado	Los resultados de estos programas no se presentan, toda vez que la entidad municipal reportó indicadores del nivel Actividad que no son congruentes entre los niveles Componente, Propósito y Fin.	Aplicar los principios de la lógica horizontal y vertical de la Metodología del Marco Lógico (MML) en cada uno de los indicadores correspondientes a los niveles de Actividad, Componente, Propósito y Fin, constatando la congruencia entre los resultados que obtienen como las variables que los integran.
Manejo Eficiente y Sustentable del Agua		
Número de Recomendaciones		1

Fuente: Elaboración del OSFEM, con información de la Cuenta Pública de la entidad.

TRANSPARENCIA EN EL ÁMBITO MUNICIPAL

En virtud de que la transparencia es un elemento base de la democracia que da credibilidad y legitimidad al sistema político, en todas las esferas del gobierno, fortaleciendo la rendición de cuentas, el Órgano Técnico de la Legislatura ejerció acciones de fiscalización en este rubro, midiendo el nivel de cumplimiento al mandato legal mediante este indicador. A continuación, se muestra el resultado:



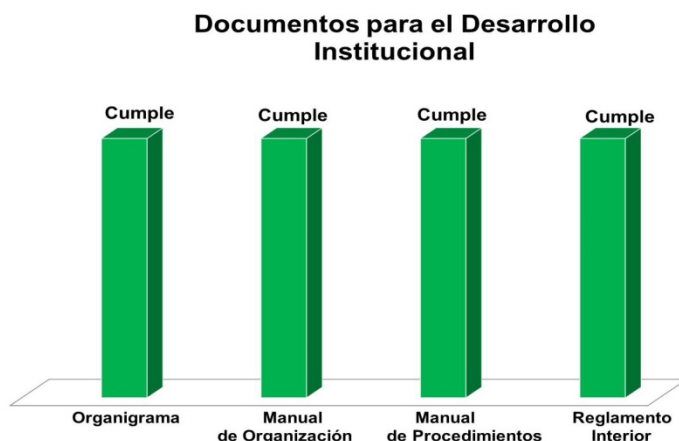
Hallazgo	Recomendación
El organismo descentralizado no dio cumplimiento a las fracciones XVIII, XXII, XXVI, XXXI, XXXIX, XLIV, XLVI, XLVIII y LI de las cincuenta y dos establecidas en el artículo 92 de la Ley de Transparencia y Acceso a la Información Pública del Estado de México y Municipios (LTAIPeMyM).	Continuar implementando acciones enfocadas a la promoción del derecho de acceso a la información pública de la ciudadanía, a través de su sitio de internet y de la Plataforma Nacional, según corresponda la información a que se refiere la Ley de Transparencia y Acceso a la Información Pública del Estado de México y Municipios (LTAIPeMyM).
Resultado de la Evaluación: Adecuado	

Fuente: Elaboración del OSFEM.

DOCUMENTOS PARA EL DESARROLLO INSTITUCIONAL

Para lograr una eficiente administración pública municipal es indispensable que la entidad cuente con los manuales de organización y de procedimientos, así mismo con el Organigrama y el Reglamento Interior, por lo cual el Órgano Superior de Fiscalización del Estado de México verificó la existencia y actualización de dichos documentos mediante la aplicación de este indicador.

A continuación, se detalla el resultado de la revisión a la información remitida por la entidad:



Hallazgo	Recomendación
La entidad fiscalizable presentó evidencia documental, que sustenta que cuenta con los manuales de organización y de procedimientos, Organigrama y Reglamento Interior.	Mantener actualizados los referidos documentos básicos del Organismo Descentralizado Operador de Agua para el adecuado desempeño de su gestión.
Resultado de la Evaluación: Adecuado	

Fuente: Elaboración del OSFEM.

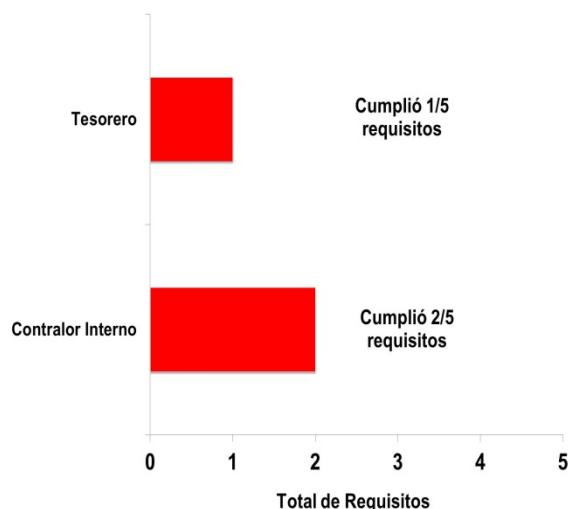


COMPETENCIA LABORAL DE LOS SERVIDORES PÚBLICOS

El Órgano Superior de Fiscalización del Estado de México determinó evaluar la competencia laboral de los servidores públicos adscritos a las diferentes áreas del organismo descentralizado, verificando el cumplimiento a los artículos 32, 96, fracción I y 113 de la Ley Orgánica Municipal del Estado de México, con la finalidad de emitir recomendaciones que incidan en las actividades inherentes al puesto que desempeñan.

En este sentido, la evaluación de la competencia laboral se realizó con la información proporcionada por la entidad fiscalizable, cuyos resultados son los siguientes:

Evaluación de la Competencia Laboral de los Servidores Públicos



Fuente: Elaboración del OSFEM.

Como se muestra en la gráfica anterior, los servidores públicos del ente municipal no cumplen con la totalidad de los requisitos establecidos en la ley para ocupar los cargos que les fueron conferidos, los cuales se detallan a continuación:



Hallazgos de la Competencia Laboral de los Servidores Públicos						
Servidor Público	Título Profesional	Experiencia Mínima de un Año	Certificación de Competencia Laboral	Constancia de No Inhabilitación	Certificado de No Antecedentes Penales	Cumple
Tesorero	Sí	No	No	No	No	No
Recomendación: Contratar un Tesorero que cumpla con los requisitos establecidos en los artículos 32 y 96, fracción I de la Ley Orgánica Municipal del Estado de México.						
Contralor Interno	Sí	No	Sí	No	No	No
Recomendación: Contratar un Contralor Interno que cumpla con los requisitos establecidos en los artículos 32, 96, fracción I y 113 de la Ley Orgánica Municipal del Estado de México.						

Fuente: Elaboración del OSFEM.

PROGRAMA ANUAL DE EVALUACIÓN (PAE)

En el marco del artículo 79 de la Ley General de Contabilidad Gubernamental y en términos de la disposición Décimo Quinta de los “Lineamientos Generales para la Evaluación de los Programas Presupuestarios Municipales”, el Órgano Superior de Fiscalización del Estado de México realizó la revisión del cumplimiento que la entidad fiscalizable dio a estas disposiciones, mostrándose a continuación el resultado:

Aspectos Evaluados	Cumple	Recomendaciones
Publicación del PAE en la página web	No	Elaborar y publicar en su página web el Programa Anual de Evaluación (PAE), en términos de los artículos 79 de la Ley General de Contabilidad Gubernamental y 327 del Código Financiero del Estado de México y Municipios y Décimo Quinta de los “Lineamientos Generales para la Evaluación de los Programas Presupuestarios Municipales”.
Programas Presupuestarios	No	Para años subsecuentes, especificar dentro del Programa Anual de Evaluación, los programas presupuestarios ejecutados por la entidad fiscalizable que serán sujetos de evaluación, a fin de atender lo establecido en la disposición Décimo Quinta de los “Lineamientos Generales para la Evaluación de los Programas Presupuestarios Municipales”.



Aspectos Evaluados	Cumple	Recomendaciones
Sujetos Evaluados	No	Para años subsecuentes, describir en el Programa Anual de Evaluación, los sujetos evaluados, conforme a la disposición Décima Quinta de los "Lineamientos Generales para la Evaluación de los Programas Presupuestarios Municipales".
Tipos de Evaluación que se llevarán a cabo	No	Para años subsecuentes, definir los tipos de evaluación que se llevarán a cabo para evaluar los programas presupuestarios establecidos en su Programa Anual de Evaluación, a fin de atender las disposiciones Décima Segunda y Décima Quinta de los "Lineamientos Generales para la Evaluación de los Programas Presupuestarios Municipales".
Calendario de Ejecución	No	Para años subsecuentes, realizar el calendario de ejecución, mismo que deberá estar establecido en su Programa Anual de Evaluación, a fin de atender la disposición Décima Quinta de los "Lineamientos Generales para la Evaluación de los Programas Presupuestarios Municipales".
Publicación de los Resultados de las Evaluaciones y Personas que las realizan	No	Para años subsecuentes, difundir los documentos y resultados de las evaluaciones aplicadas a los programas presupuestarios en su página web, así como informar sobre las personas que las realizaron, con el objeto de dar cumplimiento a lo establecido en el artículo 79 de la Ley General de Contabilidad Gubernamental y los "Lineamientos Generales para la Evaluación de los Programas Presupuestarios Municipales", específicamente en su Capítulo III, Disposición Décima Primera y el Capítulo X, Disposición Vigésima Cuarta.
Convenio para la Mejora del Desempeño y Resultados Gubernamentales	No	Para años subsecuentes, celebrar el Convenio para la Mejora del Desempeño y Resultados Gubernamentales, que firmarán conjuntamente los sujetos evaluados con la Unidad de Información, Planeación, Programación y Evaluación, en coordinación con la Tesorería y la Contraloría Municipal, con el objeto de dar cumplimiento a los "Lineamientos Generales para la Evaluación de los Programas Presupuestarios Municipales", específicamente en su Capítulo IX, disposición Vigésima Tercera y el Capítulo X, disposición Vigésima Cuarta.
Número de Recomendaciones		7

Fuente: Elaboración del OSFEM.



SEGUIMIENTO A LA EVALUACIÓN PROGRAMÁTICA

Las evaluaciones que realiza el Órgano Superior de Fiscalización del Estado de México las informa al organismo descentralizado mediante los pliegos de recomendaciones y a la Contraloría Interna a través de los oficios de promoción, los resultados de las evaluaciones de los indicadores en cuestión; se dieron a conocer mediante los siguientes oficios:

Pliegos de Recomendaciones de Evaluación	Oficios de Promoción de Acciones de Evaluación	Fechas de Emisión	Fechas de Acuse
OSFEM/AEDI/DADM/2845/2018	OSFEM/AEDI/DADM/2846/2018	17 de agosto de 2018	13 de septiembre de 2018
OSFEM/AEDI/DADM/3737/2018	OSFEM/AEDI/DADM/3738/2018	26 de octubre de 2018	13 de noviembre de 2018
OSFEM/AEDI/DADM/4635/2018	OSFEM/AEDI/DADM/4636/2018	26 de noviembre de 2018	03 de diciembre de 2018
OSFEM/AEDI/DADM/1174/2019	OSFEM/AEDI/DADM/1175/2019	3 de abril de 2019	10 de abril de 2019

Fuente: Elaboración del OSFEM.



RESULTADO DE LA FISCALIZACIÓN



ORGANISMO DESCENTRALIZADO OPERADOR DE AGUA DE VALLE DE CHALCO SOLIDARIDAD



HALLAZGOS CON MONTOS POR ACLARAR

Organismo Descentralizado Operador de Agua de Valle de Chalco Solidaridad				
Núm.	Hallazgos	Monto por Aclarar	Normatividad Infringida	Reincidencia respecto al ejercicio anterior
1	<p>De acuerdo a la verificación realizada a las cuentas contables que integran la estructura del Estado de Situación Financiera Comparativo utilizadas por la entidad municipal, para el ejercicio 2018, se identificó que utilizaron la cuenta contable de Bienes en Garantía (excluye depósitos de fondos) con un saldo por 70.0 miles de pesos.</p> <p>Adicionalmente se verificó que desde ejercicios anteriores se ha estado utilizando dicha cuenta contable, es decir, la entidad municipal es reincidente en su uso, lo que se contrapone al Manual Único de Contabilidad Gubernamental para las Dependencias y Entidades Públicas del Gobierno y Municipios del Estado de México vigente, siendo éste el instrumento normativo básico para el sistema contable, en el que se sustenta el registro correcto de las operaciones; mismo que muestra la Lista e Instructivo de Cuentas así como la Guía Contabilizadora para el Registro Contable y Presupuestal de Operaciones Específicas.</p>	70.0	Artículos 20, 21, 22, 36, 37 fracción II, 41, 84 y 85 fracción I y III de la Ley General de Contabilidad Gubernamental, 342, 343, 344 párrafo primero y 352 del Código Financiero del Estado de México y Municipios, 95 fracción IV de la Ley Orgánica Municipal del Estado de México y Manual Único de Contabilidad Gubernamental para las Dependencias y Entidades Públicas del Gobierno y Municipios del Estado de México 2018.	Si.
2	Derivado de la revisión a las cuentas contables con saldo en el Anexo al Estado de Situación Financiera, se identificó que las cuentas contables de Bancos/Tesorería por un importe de 238.4 miles de pesos, Almacén de Materiales y Suministros de Consumo por un importe de 64.3 miles de pesos, Retenciones y Contribuciones por Pagar a Corto Plazo por un importe de 13.7 miles de pesos y Otras Cuentas por Pagar a Corto Plazo por un importe de 198.0 miles de pesos no corresponden a su naturaleza económica.	514.4	Artículos 22, 84 y 85 fracción I y III de la Ley General de Contabilidad Gubernamental, 339, 341, 342, 343, 344 párrafo primero, 352 y 356 del Código Financiero del Estado de México y Municipios, 95 fracción IV de la Ley Orgánica Municipal del Estado de México y Manual Único de Contabilidad Gubernamental para las Dependencias y Entidades Públicas del Gobierno y Municipios del Estado de México 2018.	Si.
3	De la fiscalización realizada a la cuenta contable de Resultados de Ejercicios Anteriores, se identificó que las aplicaciones contables que afectan a la cuenta por un importe de 33 010.1 miles de pesos, no presentan la aprobación y/o justificación del Organo de Gobierno, de acuerdo a las políticas de registro del Manual Único de Contabilidad Gubernamental para las Dependencias y Entidades Públicas del Gobierno y Municipios del Estado de México vigente.	33,010.1	Artículos 21 y 22 de la Ley General de Contabilidad Gubernamental, en cumplimiento con las políticas de registro para Resultado de Ejercicios Anteriores segundo párrafo del Manual Único de Contabilidad Gubernamental para las Dependencias y Entidades Públicas del Gobierno y Municipios del Estado de México 2018, 342, 344 párrafo primero y 352 párrafo tercero del Código Financiero del Estado de México y Municipios y numeral 104 de los Lineamientos de Control Financiero y Administrativo para las Entidades Fiscalizables Municipales del Estado de México, publicados en el Periódico Oficial "Gaceta de Gobierno" del Estado de México número 9 de fecha 11 de Julio de 2013.	
4	Como resultado del análisis a la variación revelada en las cuentas contables de mayor de activo, pasivo y patrimonio del Estado de Situación Financiera Comparativo, se distinguen inconsistencias y diferencias con el origen y aplicación de los recursos del Estado de Cambios en la Situación Financiera.		Artículos 16, 17, 18, 19, 21, 22, 23, 33, 34, 35, 36, 37, 38, 40, 41, 43, 44, 52, 84 y 85 fracción I y III de la Ley General de Contabilidad Gubernamental, 342, 343, 344 y 352 párrafo tercero del Código Financiero del Estado de México y Municipios y Manual Único de Contabilidad Gubernamental para las Dependencias y Entidades Públicas del Gobierno y Municipios del Estado de México 2018.	
5	De acuerdo a la verificación del saldo de las cuentas contables del pasivo reflejado en el Estado de Situación Financiera Comparativo, se identifica que no coinciden con el saldo final del Estado Analítico de la Deuda y Otros Pasivos en la cuenta contable Servicios Personales por Pagar a Corto Plazo por una diferencia de 200.9 miles de pesos.	200.9	Artículos 2, 16, 17, 18, 19, 21, 22, 23, 33, 34, 35, 36, 37 fracción II, 38, 40, 41, 43, 44, 45, 46, 48, 52, 55, 84 y 85 fracción I y III de la Ley General de Contabilidad Gubernamental, 342, 343, 344 y 352 párrafo tercero del Código Financiero del Estado de México y Municipios y Manual Único de Contabilidad Gubernamental para las Dependencias y Entidades Públicas del Gobierno y Municipios del Estado de México 2018.	
6	Derivado de la verificación en el cumplimiento de las disposiciones establecidas en la Ley de Disciplina Financiera de las Entidades Federativas y los Municipios en su artículo 21 en materia de servicios personales de acuerdo al artículo 10 fracción I, incisos a) y b) y Transitorio sexto, se identificó el incumplimiento por la entidad municipal, ya que rebasa el porcentaje permitido.		Artículo 21 en relación a las disposiciones establecidas en el artículo 10 fracción I y transitorio sexto de la Ley de Disciplina Financiera de las Entidades Federativas y los Municipios.	
	El ODAS deberá cumplir con las disposiciones establecidas en la Ley de Disciplina Financiera de las Entidades Federativas y los Municipios para cada uno de los conceptos que se mencionan.			
7	Derivado de la verificación realizada al Ingreso Recaudado y al importe pagado de ADEFAS 2018, se identifica que la entidad no cumplió con el artículo 20 y transitorio décimo primero de la Ley de Disciplina Financiera de las Entidades Federativas y los Municipios, respecto al porcentaje para cubrir los adeudos del ejercicio fiscal anterior, ya que excedió el 5.5 por ciento.		Artículo 20 y transitorio décimo primero de la Ley de Disciplina Financiera de las Entidades Federativas y los Municipios.	



**ORGANISMO DESCENTRALIZADO OPERADOR DE AGUA
DE VALLE DE CHALCO SOLIDARIDAD**



Organismo Descentralizado Operador de Agua de Valle de Chalco Solidaridad				
Núm.	Hallazgos	Monto por Aclarar	Normatividad Infringida	Reincidencia respecto al ejercicio anterior
8	<p>Una vez realizada la verificación del ingreso efectivamente recaudado, se identifica que no presentaron la información correspondiente y difiere con lo presentado en el formato por concepto de aportación de mejoras por servicios ambientales al fideicomiso FIPASAHM por un importe de 43,718.8 miles de pesos y se identifica que la entidad no realizó el pago por un importe de 1,587.8 miles de pesos por concepto de aportación de mejoras por servicios ambientales al fideicomiso FIPASAHM.</p> <p>Dando seguimiento al acuerdo emitido con fecha 14 de junio 2019 donde se exhorta al organismo para que cumpla con la operación del Fideicomiso Público para el pago por Servicios Ambientales Hidrológicos del Estado de México.</p>	45,306.6	Artículos 216-I, 216-J del Código Financiero del Estado de México y Municipios.	Sí.
9	<p>Derivado del comparativo entre los saldos finales de las cuentas contables de CAEM, CONAGUA e ISSEMYM registrados en el Anexo al Estado de Situación Financiera por el ayuntamiento y la confirmación de saldos con las entidades federales y estatales, se identificaron diferencias con CAEM por 157.4 miles de pesos, CONAGUA por 6,650.1 miles de pesos y con el ISSEMYM por 333.5 miles de pesos.</p>	7,141.0	Artículos 16, 17, 18, 19, 21, 22, 23, 33, 34, 35, 36, 37, 38, 40, 41, 43, 44, 45, 52, 84 y 85 de la Ley General de Contabilidad Gubernamental y con el Manual Único de Contabilidad Gubernamental para las Dependencias y Entidades Públicas del Gobierno y Municipios del Estado de México 2018.	Sí.
10	<p>Después de la verificación, se puede conocer que la entidad municipal no presenta sus notas/no presenta la totalidad de sus notas a los Estados Financieros y Presupuestales, incumpliendo con los postulados básicos de contabilidad gubernamental de revelación suficiente e importancia relativa.</p> <p>Las notas faltantes son las siguientes: Desglose, Memoria y Gestión Administrativa.</p>		Artículos 46, fracción I, inciso g, 48 y 49 de la Ley General de Contabilidad Gubernamental, 342 y 344 del Código Financiero del Estado de México y Municipios y con las Normas y Metodología para la Emisión de Información Financiera y Estructura de los Estados Financieros Básicos del Ente Público y Características de sus Notas, documentos emitidos por el CONAC y publicados en el periódico oficial "Diario Oficial de la Federación el 30 de septiembre de 2015.	
11	<p>Una vez revisada la conciliación entre los ingresos y egresos presupuestarios y contables con el Estado de Actividades Comparativo, Estado Analítico de Ingresos y Estado Analítico del Ejercicio del Presupuesto de Egresos, se verificó que la entidad municipal no presenta correctamente las cifras.</p>		Artículos 16, 17, 18, 19, 21, 22, 23, 33, 34, 35, 36, 37, 38, 40, 41, 43, 44, 45, 52, 84 y 85 de la Ley General de Contabilidad Gubernamental y con el Manual Único de Contabilidad Gubernamental para las Dependencias y Entidades Públicas del Gobierno y Municipios del Estado de México 2018.	Sí.

FUENTE: Elaboración del OSFEM.



PRESUPUESTO

Organismo Descentralizado Operador de Agua de Valle de Chalco Solidaridad (Miles de pesos)			
Núm.	Hallazgos	Importe por Aclarar	Normatividad Infringida
1	Como resultado del análisis comparativo entre el saldo del ingreso modificado del Estado Analítico de Ingresos y el saldo del egreso modificado del Estado Analítico del Ejercicio del Presupuesto de Egresos, se identificó que las cifras difieren, reflejando desequilibrio presupuestario.	95.7	Artículos 22, 38 y 61 de la Ley General de Contabilidad Gubernamental; 18 de la Ley Federal de Presupuesto y Responsabilidad Hacendaria; 285, 290 y 305 Código Financiero del Estado de México y Municipios y Manual para la Planeación Programación y Presupuesto de Egresos Municipal para el Ejercicio Fiscal 2018, Criterios para el proceso de integración del Proyecto de Presupuesto, 2 Programación Presupuestaria, 3 Presupuesto (Equilibrio Presupuestario).
2	De acuerdo a la revisión realizada, se identificó que el rubro derechos, perteneciente a los ingresos de gestión del Estado Analítico de Ingresos del ejercicio 2018, no alcanzó la recaudación del ingreso modificado por 59,662.5 miles de pesos.	59,662.5	Artículos 22, 38 y 61 Ley General de Contabilidad Gubernamental; 115 fracción IV Constitución Política de los Estados Unidos Mexicanos; Ley de Ingresos de los Municipios del Estado de México y Manual Unico de Contabilidad Gubernamental para las Dependencias y Entidades Públicas del Gobierno y Municipios del Estado de México; Postulado Básico de Contabilidad Gubernamental Registro e Integración Presupuestaria.
3	Derivado del análisis al ingreso recaudado, egreso ejercido y cumplimiento de metas, se identificó que la entidad presentó un ingreso recaudado mayor al egreso ejercido; no obstante, se detectó que no se ejecutaron en su totalidad las acciones programadas.	0.0	Artículo 2 fracción III. Ahorro Presupuestario de la Ley Federal del Presupuesto y Responsabilidad Hacendaria; Manual para la Planeación, Programación y Presupuesto de Egresos Municipal para el Ejercicio Fiscal 2018.
4	Derivado del análisis a las acciones programadas por dependencia general, se identificó que algunas acciones presentaron porcentajes de cumplimiento menores al 95.0 por ciento y mayores al 100.0 por ciento, asimismo se detectaron acciones sin ejecución.	0.0	Artículos 7, 19 Fracción VI, 20 fracción IV y 36 de la Ley de Planeación del Estado de México y Municipios y Artículo 307 Código Financiero del Estado de México y Municipios.
5	De acuerdo a la información presentada por la entidad, se analizó el cumplimiento porcentual de metas respecto al egreso ejercido, obteniendo como resultado que la entidad no presentó un adecuado control en la planeación del recurso ejercido y las metas realizadas por Dependencia General.	0.0	Artículos 7, 20 fracción IV y 30. de la Ley de Planeación del Estado de México y Municipios; 312 del Código Financiero del Estado de México y Municipios y Manual para la Programación y Presupuestación Municipal para el Ejercicio Fiscal 2018; apartado 1.2 Marco Conceptual; punto 3. Presupuesto (Especialidad).
6	Como resultado de la revisión a las modificaciones realizadas al Presupuesto de Egresos Aprobado, se identificó que la entidad no remitió al OSFEM el acta de autorización de la Junta de Consejo.	95.7	Artículos 285, 288 y 319 del Código Financiero del Estado de México y Municipios.



BIENES MUEBLES E INMUEBLES

Organismo Descentralizado Operador de Agua de Valle de Chalco Solidaridad (Miles de pesos)			
Núm.	Hallazgos	Importe por Aclarar	Normatividad Infringida
1	Como resultado del análisis comparativo entre el Reporte de Cuenta Pública y los Reportes Mensuales, respecto a los movimientos administrativos de altas de los bienes muebles realizados por la entidad, se identificó que los registros difieren.	779.3	Artículos 23, 24, 27 y 28 de la Ley General de Contabilidad Gubernamental; Capítulo VI "Políticas de Registro" del Manual Único de Contabilidad Gubernamental para las Dependencias y Entidades Públicas del Gobierno y Municipios del Estado de México y Lineamientos para el Registro y Control del Inventario y la Conciliación Desincorporación de Bienes Muebles e Inmuebles para las Entidades Fiscalizables Municipales del Estado de México", publicados en la Gaceta del Gobierno No. 9, de fecha 11 de julio de 2013.
2	Como resultado del análisis de la depreciación acumulada del ejercicio 2018 se identificó que el saldo registrado en el Estado de Situación Financiera Comparativo difiere de los Inventarios de Bienes Muebles e Inmuebles y el Reporte de Depreciación.	243.2	Artículos 22 y 44 de la Ley General de Contabilidad Gubernamental y Capítulo VI "Políticas de Registro" del Manual Único de Contabilidad Gubernamental para las Dependencias y Entidades Públicas del Gobierno y Municipios del Estado de México



Con fundamento en los artículos 16, 115, fracción IV, penúltimo párrafo, 116, fracción II, sexto párrafo y 134, segundo y quinto párrafos de la Constitución Política de los Estados Unidos Mexicanos; 11, segundo párrafo de la Ley General de Responsabilidades Administrativas; 34, 61, fracciones XXXII, XXXIII y XXXIV y 129 penúltimo párrafo de la Constitución Política del Estado Libre y Soberano de México; 94, fracción I y 95 de la Ley Orgánica del Poder Legislativo del Estado Libre y Soberano de México; 12, segundo párrafo de la Ley de Responsabilidades Administrativas del Estado de México y Municipios; 1, 3, 6, 7, 8, fracciones I, II, XXVII inciso a) y XXXVI, 10, 13 fracciones IX y XXV de la Ley de Fiscalización Superior del Estado de México; 112 de la Ley Orgánica Municipal del Estado de México, y 1, 6, fracción XI del Reglamento Interior del Órgano Superior de Fiscalización del Estado de México; la contraloría del organismo de Valle de Chalco Solidaridad, México, como autoridad competente en materia de auditoría, control y evaluación municipal, dará puntual seguimiento a los hallazgos que pudieran resultar en las faltas administrativas, identificados en el resultado de la revisión a la Cuenta Pública y, en su caso, substanciar en el ámbito de su competencia el procedimiento que corresponda.

Es importante destacar que las acciones que emprenda el órgano interno de control, relacionadas con los hallazgos de referencia, debe hacerlas sólo del conocimiento del director General del Organismo Descentralizado Operador de Agua, como superior jerárquico



RECOMENDACIONES DE EVALUACIÓN DE PROGRAMAS

Nombre del Indicador	Hallazgos	Recomendaciones
Programas Presupuestarios Ejecutados por la Entidad Municipal y MIR	<p>La entidad ejecutó los 2 programas presupuestarios en materia de Manejo del Agua en términos de la Estructura Programática Municipal 2018.</p> <p>Con el análisis de la información remitida por el Organismo Descentralizado de Agua, respecto a la aplicación de sus programas presupuestarios, el OSFEM identificó que en los 2 programas reportados, utilizó las Matrices de Indicadores para Resultados.</p>	<p>Dar seguimiento a las 2 recomendaciones referidas en el apartado de Programas Presupuestarios Ejecutados por la Entidad Municipal y MIR de este Informe de Resultados.</p>
Evaluación Programática Presupuestal	<p>La entidad fiscalizable mostró el nivel de cumplimiento de las metas y las actividades no programadas, así como las no alcanzadas en los proyectos ejecutados en el ejercicio 2018.</p>	<p>Dar seguimiento a las 9 recomendaciones referidas en el apartado de Evaluación Programática Presupuestal de este Informe de Resultados.</p>
Matriz de Indicadores para Resultados (MIR)	<p>Los resultados de los programas presupuestarios en materia de Manejo del Agua no se presentan, toda vez que la entidad municipal reportó indicadores del nivel Actividad que no son congruentes entre los niveles Componente, Propósito y Fin.</p>	<p>Aplicar los principios de la lógica horizontal y vertical de la Metodología del Marco Lógico (MML) en cada uno de los indicadores correspondientes a los niveles de Actividad, Componente, Propósito y Fin, constatando la congruencia entre los resultados que obtienen como las variables que los integran.</p>
Transparencia en el Ámbito Municipal	<p>El organismo descentralizado no dio cumplimiento a las fracciones XVIII, XXII, XXVI, XXXI, XXXIX, XLIV, XLVI, XLVIII y LI de las cincuenta y dos establecidas en el artículo 92 de la Ley de Transparencia y Acceso a la Información Pública del Estado de México y Municipios (LTAIPEMyM).</p>	<p>Continuar implementando acciones enfocadas a la promoción del derecho de acceso a la información pública de la ciudadanía, a través de su sitio de internet y de la Plataforma Nacional, según corresponda la información a que se refiere la Ley de Transparencia y Acceso a la Información Pública del Estado de México y Municipios (LTAIPEMyM).</p>



Nombre del Indicador	Hallazgos	Recomendaciones
Documentos para el Desarrollo Institucional	La entidad fiscalizable presentó evidencia documental, que sustenta que cuenta con los manuales de organización y de procedimientos, Organigrama y Reglamento Interior.	Mantener actualizados los referidos documentos básicos del Organismo Descentralizado Operador de Agua para el adecuado desempeño de su gestión.
Competencia Laboral del Tesorero	El Tesorero no cumple con los requisitos establecidos en los artículos 32 y 96, fracción I de la Ley Orgánica Municipal del Estado de México.	Contratar un Tesorero que cuente con título profesional en las áreas jurídicas, económicas o contables-administrativas; experiencia mínima de un año; Certificación en Competencia Laboral en funciones expedida por el Instituto Hacendario del Estado de México; Constancia de no Inhabilitación expedida por la autoridad competente; y Certificado de no antecedentes penales.
Competencia Laboral del Contralor Interno	El Contralor Interno no cumple con los requisitos establecidos en los artículos 32, 96, fracción I y 113 de la Ley Orgánica Municipal del Estado de México.	Contratar un Contralor Interno que cuente con título profesional en las áreas jurídicas, económicas o contables-administrativas; experiencia mínima de un año; Certificación en Competencia Laboral en funciones expedida por el Instituto Hacendario del Estado de México; Constancia de no Inhabilitación expedida por la autoridad competente; y Certificado de no antecedentes penales.
Programa Anual de Evaluación (PAE)	El organismo descentralizado no dio cumplimiento a lo establecido en el artículo 79 de la Ley General de Contabilidad Gubernamental y a las disposiciones de los Lineamientos Generales para la Evaluación de los Programas Presupuestarios Municipales.	Dar seguimiento a las 7 recomendaciones referidas en el apartado Programa Anual de Evaluación (PAE) de este Informe de Resultados.
Total		23

Fuente: Elaboración del OSFEM.



Con fundamento en los artículos 16, 115, fracción IV, penúltimo párrafo, 116, fracción II, sexto párrafo y 134, segundo y quinto párrafos de la Constitución Política de los Estados Unidos Mexicanos; 34, 61, fracciones XXXII, XXXIII y XXXIV, 129 penúltimo párrafo de la Constitución Política del Estado Libre y Soberano de México; 94, fracción I y 95 de la Ley Orgánica del Poder Legislativo del Estado de México; 1, 3, 4, fracción IV, 5, 6, 7, 8, fracciones I, II, V, VI, IX, XI, XXV y XXXVI, 14, 21 y 23, fracciones XI, XII, XIV y XVII de la Ley de Fiscalización Superior del Estado de México; 112, fracciones I, III, VI, XI, y XIX de la Ley Orgánica Municipal del Estado de México; 19, fracción VI de la Ley de Planeación del Estado de México y Municipios; 327-A, 344 y 350 del Código Financiero del Estado de México y Municipios; 1, 3, fracción III y 29, fracción IX del Reglamento Interno del Órgano Superior de Fiscalización del Estado de México; la Contraloría Interna del Organismo Descentralizado Operador de Agua de Valle de Chalco Solidaridad, como autoridad competente en materia de auditoría, control y evaluación municipal, dará puntal seguimiento a los hallazgos identificados en el resultado de la revisión a la Cuenta Pública y en su caso, determinará el procedimiento que corresponda. Las recomendaciones constituyen medidas para mejorar el manejo de los recursos públicos de una forma responsable, eficiente, eficaz y transparente.



PLIEGO DE OBSERVACIONES

INFORMES MENSUALES

De la fiscalización a los Informes Mensuales no se determinaron observaciones.



INSTITUTO
MUNICIPAL DE
CULTURA FÍSICA Y
DEPORTE DE
VALLE DE CHALCO
SOLIDARIDAD



CONTENIDO

Presentación	899
Cumplimiento Financiero	901
Presupuesto y Bienes Muebles e Inmuebles	929
Evaluación de Programas	955
Resultado de la Fiscalización	969



PRESENTACIÓN

Conforme a lo dispuesto por la Ley que crea el organismo público descentralizado denominado Instituto Municipal de Cultura Física y Deporte, en la Gaceta del Gobierno del Estado de México decreto número 215 publicado el 21 de Octubre de 2010, se aprueba la creación del instituto municipal de cultura física y deporte de Valle De Chalco Solidaridad. El organismo investido de personalidad jurídica y patrimonio propio, surgió con el objeto de fomentar la creación, conservación, mejoramiento, protección, difusión, promoción, investigación y aprovechamiento de los recursos humanos, materiales y financieros destinados a la cultura física, a las actividades recreativas y al deporte, en todos los grupos y sectores sociales del municipio.

INFORME DE RESULTADOS DE LA FISCALIZACIÓN SUPERIOR DE LA CUENTA PÚBLICA DEL INSTITUTO MUNICIPAL DE CULTURA FÍSICA Y DEPORTE DE VALLE DE CHALCO SOLIDARIDAD

H. LX. LEGISLATURA DEL ESTADO DE MÉXICO

El Órgano Superior de Fiscalización del Estado de México en cumplimiento con los artículos 50, 51 y 52 de la Ley de Fiscalización Superior del Estado de México, por conducto de la Comisión de Vigilancia, da a conocer el Informe de Resultados correspondiente a la Cuenta Pública Municipal del ejercicio fiscal 2018 a la H. LX Legislatura del Estado de México.

OBJETIVO DE LA FISCALIZACIÓN

CUMPLIMIENTO FINANCIERO, PRESUPUESTO Y BIENES MUEBLES E INMUEBLES

Fiscalizar la Cuenta Pública, la aplicación de los recursos, la situación financiera, el endeudamiento contraído, la inversión pública realizada, la ejecución de la Ley de Ingresos y el ejercicio del Presupuesto de Egresos, así como el registro contable y administrativo de los Bienes Muebles e Inmuebles en cumplimiento de la normatividad.



ANÁLISIS DE CUMPLIMIENTO FINANCIERO



ALCANCE DE LA REVISIÓN

CUMPLIMIENTO FINANCIERO, PRESUPUESTO Y BIENES MUEBLES E INMUEBLES

Se aplicaron los procedimientos normativos a la Cuenta Pública del Instituto Municipal de Cultura física y Deporte de Valle De Chalco Solidaridad, en cumplimiento de la Ley General de Contabilidad Gubernamental, de la Ley de Ingresos de los Municipios del Estado de México, del Presupuesto de Egresos del Instituto Municipal de Cultura Física y Deporte, del Código Financiero del Estado de México y Municipios, normas y acuerdos emitidos por el Consejo Nacional de Armonización Contable (CONAC) y del Manual Único de Contabilidad Gubernamental para las Dependencias y Entidades Públicas del Gobierno y Municipios del Estado de México 2018. La veracidad de los estados financieros y presupuestales es responsabilidad de la administración de la entidad, los cuales se elaboraron en función de los ordenamientos legales, de las disposiciones normativas aplicables a la naturaleza de las operaciones realizadas y de acuerdo con lo manifestado en la carta de afirmaciones presentada por el ente.

La revisión se efectuó considerando las Normas Profesionales de Auditoría del Sistema Nacional de Fiscalización y de manera supletoria las Normas Internacionales de Auditoría adoptadas en las Normas de Auditoría para Atestiguar, Revisión y Otros Servicios Relacionados, emitidas por el Instituto Mexicano de Contadores Públicos, aplicadas en las circunstancias.



PROCEDIMIENTOS APLICADOS

CUMPLIMIENTO FINANCIERO

Los procedimientos aplicados se encuentran detallados en el libro uno en el apartado “ANÁLISIS DE CUMPLIMIENTO FINANCIERO DE LOS INSTITUTOS MUNICIPALES DE CULTURA FÍSICA Y DEPORTE E INSTITUTO MUNICIPAL DE LA JUVENTUD ” y que de forma particular se aplicaron a la entidad municipal conforme a la información que entregó en la Cuenta Pública Municipal 2018.

PRESUPUESTO Y BIENES MUEBLES E INMUEBLES

Los procedimientos aplicados a la entidad municipal con base en la información reportada en la Cuenta Pública Municipal 2018, se encuentran detallados en el libro uno en el apartado de “CUMPLIMIENTO PRESUPUESTAL Y CONTROL DE BIENES MUEBLES E INMUEBLES DE LOS INSTITUTOS MUNICIPALES DE CULTURA FÍSICA Y DEPORTE E INSTITUTO MUNICIPAL DE LA JUVENTUD”.

El informe se emitió con el propósito de dar a conocer el resultado de la fiscalización superior de la Cuenta Pública 2018 al Poder Legislativo y al Instituto Municipal de Cultura Física y Deporte de Valle De Chalco Solidaridad, para que éste dé atención a las observaciones y a los hallazgos que se encuentran en el apartado “Resultado de la Fiscalización”.

Las observaciones y los hallazgos comprenden aspectos relacionados con deficiencias en el diseño, los cuales podrían afectar a la administración municipal, en su registro, proceso, resumen y reporte de la información financiera, por lo que contravendrá de ese modo, sus afirmaciones sobre el contenido de los estados financieros.



SÍNTESIS DE LOS RESULTADOS DE LA FISCALIZACIÓN DE CUMPLIMIENTO FINANCIERO

Aspectos Evaluados	Análisis
Análisis de adeudos del ejercicio fiscal anterior en cumplimiento del artículo 20 de la LDF	La entidad cumplió con el artículo 20 y transitorio décimo primero de la LDF, respecto al porcentaje para cubrir las ADEFAS ya que no excedió el 5.5 por ciento.
Resultado del cumplimiento en Armonización Contable SEvAC	Representa un promedio general de 71.8 por ciento, lo cual indica un cumplimiento medio en el grado de armonización contable

FUENTE: Elaboración del OSFEM.



ÍNDICES DE EVALUACIÓN DE LOS RESULTADOS DE LA FISCALIZACIÓN DE CUMPLIMIENTO FINANCIERO

Aspectos Evaluados	Total Aspectos Evaluados	Total de Aspectos Cumplidos	Porcentaje Alcanzado
Consistencia de la información financiera de la Cuenta Pública Municipal con el Informe Mensual de diciembre 2018	1	1	100.0
Saldos del Estado de Situación Financiera Comparativo 2017 contra el saldo inicial del Anexo al Estado de Situación Financiera enero 2018	1	1	100.0
Verificación de las cuentas contables de acuerdo al Manual Único de Contabilidad Gubernamental	1	1	100.0
Naturaleza de los saldos del Anexo al Estado de Situación Financiera	1	0	0.0
Saldos del Estado de Situación Financiera Comparativo contra el Anexo al Estado de Situación Financiera	1	1	100.0
Cuentas contables del Estado de Situación Financiera con antigüedad mayor a un año	1	0	0.0
Equilibrio en el Estado de Situación Financiera Comparativo	1	1	100.0
Resultado del ejercicio del Estado de Situación Financiera Comparativo contra el Estado de Actividades Comparativo	1	1	100.0
Autorización y justificación de las aplicaciones contables a la cuenta de resultado de ejercicios anteriores	1	0	0.0
Saldo de la Hacienda/Patrimonio del Estado de Situación Financiera Comparativo contra el Estado de Variación en la Hacienda y Patrimonio	1	1	100.0
Saldo del activo del Estado de Situación Financiera Comparativo contra el Estado Analítico del Activo	1	1	100.0
Estado de Flujos de Efectivo	1	1	100.0



ÍNDICES DE EVALUACIÓN DE LOS RESULTADOS DE LA FISCALIZACIÓN DE CUMPLIMIENTO FINANCIERO

Aspectos Evaluados	Total Aspectos Evaluados	Total de Aspectos Cumplidos	Porcentaje Alcanzado
Estado de Cambios en la Situación Financiera	1	1	100.0
Estado Analítico de la Deuda y Otros Pasivos	1	1	100.0
Presentación de la información financiera de acuerdo a los formatos a que hace referencia la LDF	1	1	100.0
Servicios personales en cumplimiento del artículo 10 de la LDF	2	1	50.0
Confirmación de saldos con CFE e ISSEMYM	2	1	50.0
Entero de cuotas, aportaciones y retenciones al ISSEMYM	1	1	100.0
Pagos de retenciones del I.S.R. (salarios, honorarios y arrendamiento) al SAT	1	1	100.0
Obligación de presentar aviso y Dictamen del Impuesto sobre Erogaciones por Remuneraciones al Trabajo Personal	1	0	0.0
Notas a los Estados Financieros, contables y presupuestales	3	3	100.0
Conciliación de los Ingresos y Egresos presupuestarios y contables	2	1	50.0
Resultado		1650.0	

FUENTE: Elaboración del OSFEM.

SEMAFORIZACIÓN	
0-1100	Crítico
1101-1650	Suficiente
1651-2200	Adecuado



ESTADO DE SITUACIÓN FINANCIERA COMPARATIVO

Instituto Municipal de Cultura Física y Deporte de Valle de Chalco Solidaridad							
Estado de Situación Financiera Comparativo							
Al 31 de Diciembre de 2018							
(Miles de pesos)							
Concepto	2018	2017	Variación 2018-2017	Concepto	2018	2017	Variación 2018-2017
Activo				Pasivo			
Circulante	98.9	700.7	-601.8	Circulante	1,064.9	1,245.6	-180.7
Efectivo y Equivalentes	-107.5	574.9	-682.4	Cuentas por Pagar a Corto Plazo	1,064.9	1,245.6	-180.7
Efectivo	18.0	18.0	0.0	Servicios Personales por Pagar a Corto Plazo	264.3	194.0	70.3
Bancos/Tesorería	-125.5	556.9	-682.4	Proveedores por Pagar a Corto Plazo	106.6	87.7	18.9
				Intereses, Comisiones y Otros Gastos de la Deuda Pública por Pagar a	-1.2	0.0	-1.2
Derechos a Recibir Efectivo o Equivalentes	157.8	77.3	80.5	Retenciones y Contribuciones por Pagar a Corto Plazo	466.5	545.1	-78.6
Deudores Diversos por Cobrar a Corto Plazo	157.8	77.3	80.5	Otras Cuentas por Pagar a Corto Plazo	228.7	418.8	-190.1
Derechos a Recibir Bienes o Servicios	44.8	44.8	0.0				
Anticipo a Proveedores por Adquisición de Bienes y Prestación de Servit	44.8	44.8	0.0	Total Pasivo	1,064.9	1,245.6	-180.7
Almacenes	3.7	3.7	0.0	Hacienda Pública/Patrimonio			
Almacén de Materiales y Suministros de Consumo	3.7	3.7	0.0	Hacienda Pública/Patrimonio Generado	-729.0	-295.8	-433.2
				Resultados del Ejercicio: (Ahorro/Desahorro)	-431.0	375.1	-806.1
				Resultados del Ejercicio (Ahorro/Desahorro)	-431.0	375.1	-806.1
				Resultados de Ejercicios Anteriores	-298.0	-670.9	372.9
No Circulante	237.1	249.1	-12.0	Resultados de Ejercicios Anteriores	-298.0	-670.9	372.9
Bienes Muebles	276.3	278.6	-2.3				
Mobiliario y Equipo de Administración	272.6	274.9	-2.3	Total Hacienda Pública/Patrimonio	-729.0	-295.8	-433.2
Maquinaria, Otros Equipos y Herramientas	3.7	3.7	0.0				
Depreciación, Deterioro y Amortización Acumulada de Bienes	-39.3	-29.5	-9.8				
Depreciación Acumulada de Bienes Muebles	-39.3	-29.5	-9.8				
Total Activo	335.9	949.8	-613.9	Total Pasivo y Hacienda Pública/Patrimonio	335.9	949.8	-613.9

FUENTE: Elaboración del OSFEM, con información de la Cuenta Pública de la Entidad.



ESTADO DE ACTIVIDADES COMPARATIVO

Instituto Municipal de Cultura Física y Deporte de Valle de Chalco Solidaridad			
Estado de Actividades Comparativo			
Del 1 de enero al 31 de diciembre de 2018			
(Miles de pesos)			
Concepto	2018	2017	Variación 2018-2017
Ingresos y Otros Beneficios			
Ingresos de Gestión	3,317.4	4,010.5	-693.1
Participaciones, Aportaciones, Transferencias, Asignaciones, Subsidios y Otras Ayudas	4,010.4	3,434.2	576.2
Otros Ingresos y Beneficios	1.1	0.0	1.1
Total de Ingresos y Otros Beneficios	7,328.8	7,444.7	-115.9
Gastos y Otras Pérdidas			
Gastos de Funcionamiento	7,750.0	7,007.3	742.7
Servicios Personales	4,872.9	4,094.1	778.8
Materiales y Suministros	292.6	160.4	132.2
Servicios Generales	2,584.5	2,752.8	-168.3
Transferencias, Asignaciones, Subsidios y Otras Ayudas	0.0	0.0	0.0
Participaciones y Aportaciones	0.0	0.0	0.0
Intereses, Comisiones y Otros Gastos de la Deuda Pública	0.0	45.5	-45.5
Otros Gastos y Pérdidas Extraordinarias	9.8	16.8	-7.0
Inversión Pública	0.0	0.0	0.0
Bienes Muebles e Intangibles	0.0	0.0	0.0
Total de Gastos y Otras Pérdidas	7,759.8	7,069.6	690.2
Resultado del Ejercicio (Ahorro/Desahorro)	-431.0	375.1	-806.1

FUENTE: Elaboración del OSFEM, con información de la Cuenta Pública de la Entidad.

De acuerdo al análisis realizado al Estado de Situación Financiera Comparativo y el Estado de Actividades Comparativo del Instituto Municipal de Cultura Física y Deporte de Valle de Chalco Solidaridad, se identifica que presenta razonablemente los aspectos importantes de la situación financiera, cumpliendo con los Postulados Básicos de Contabilidad Gubernamental del Manual Único de Contabilidad Gubernamental para las Dependencias y Entidades Públicas del Gobierno y Municipios del Estado de México.



CONSISTENCIA DE LA INFORMACIÓN FINANCIERA DE LA CUENTA PÚBLICA MUNICIPAL CON EL INFORME MENSUAL DE DICIEMBRE 2018

Instituto Municipal de Cultura Física y Deporte de Valle de Chalco Solidaridad						
(Miles de pesos)						
Fuente	Estado de Situación Financiera			Estado de Actividades		
	Activo	Pasivo	Hacienda Pública/Patrimonio	Ingresos	Egresos	Resultado del Ejercicio
Cuenta Pública	335.9	1,064.9	-729.0	7,328.8	7,759.8	-431.0
Diciembre	335.9	1,064.9	-729.0	7,328.8	7,759.8	-431.0
Diferencia	0.0	0.0	0.0	0.0	0.0	0.0

FUENTE: Elaboración del OSFEM, con información de la Cuenta Pública de la Entidad.

Derivado del comparativo de la información financiera presentada por la entidad municipal en la Cuenta Pública y el Informe mensual de diciembre 2018, se identificó que los saldos de las cuentas contables que integran el Estado de Situación Financiera y el Estado de Actividades, no muestran diferencias.

SALDOS DEL ESTADO DE SITUACIÓN FINANCIERA COMPARATIVO 2017 CONTRA EL SALDO INICIAL DEL ANEXO AL ESTADO DE SITUACIÓN FINANCIERA ENERO 2018

Instituto Municipal de Cultura Física y Deporte de Valle de Chalco Solidaridad			
(Miles de pesos)			
Concepto	Saldo Final Cuenta Pública 2017	Saldo Inicial Enero 2018	Diferencia
Activo	949.8	949.8	0.0
Pasivo	1,245.6	1,245.6	0.0
Hacienda Pública Patrimonio Contribuido	0.0	0.0	0.0

FUENTE: Elaboración del OSFEM, con información de la Cuenta Pública de la Entidad.

Derivado del análisis comparativo entre los saldos iniciales de las cuentas contables que integran el activo, pasivo y hacienda pública/patrimonio contribuido del Anexo al Estado de Situación Financiera del Informe Mensual de enero 2018, y los saldos finales del Estado de Situación Financiera Comparativo 2017; se identificó que no presentan diferencias.



VERIFICACIÓN DE LAS CUENTAS CONTABLES DE ACUERDO AL MANUAL ÚNICO DE CONTABILIDAD GUBERNAMENTAL

De acuerdo a la verificación realizada a las cuentas contables que integran la estructura del Estado de Situación Financiera Comparativo utilizadas por la entidad municipal, para el ejercicio 2018, se identificó que dichas cuentas contables están aprobadas en el Manual Único de Contabilidad Gubernamental para las Dependencias y Entidades Públicas del Gobierno y Municipios del Estado de México vigente, siendo éste el instrumento normativo básico para el sistema contable, en el que se sustenta el registro correcto de las operaciones; mismo que muestra la Lista e Instructivo de Cuentas así como la Guía Contabilizadora para el Registro Contable y Presupuestal de Operaciones Específicas.

NATURALEZA DE LOS SALDOS DEL ANEXO AL ESTADO DE SITUACIÓN FINANCIERA

Instituto Municipal de Cultura Física y Deporte de Valle de Chalco Solidaridad (Miles de pesos)		
Cuenta	Concepto	Anexo al Estado de Situación Financiera Cuenta Pública 2018
1112	Bancos/Tesorería	-125.5
2116	Intereses, Comisiones y Otros Gastos de la Deuda Pública por Pagar a Corto Plazo	-1.2
2111	Servicios Personales por Pagar a Corto Plazo	-0.1
2112	Proveedores por Pagar a Corto Plazo	-18.9
2117	Retenciones y Contribuciones por Pagar a Corto Plazo	-52.2
2119	Otras Cuentas por Pagar a Corto Plazo	-57.4

FUENTE: Elaboración del OSFEM, con información de la Cuenta Pública de la Entidad.

Derivado de la revisión a las cuentas contables con saldo en el Anexo al Estado de Situación Financiera, se identificó las cuentas contables Bancos por un importe de 125.5 miles de pesos; Intereses, Comisiones y Otros Gastos de la Deuda Pública por Pagar a Corto Plazo por un importe de 1.2 miles de pesos; Servicios personales por pagar a corto plazo por un importe de 0.1 miles de pesos; Proveedores por pagar a corto plazo por un importe de 18.9 miles de pesos, Retenciones y Contribuciones por Pagar a Corto Plazo por un importe de 52.2 miles de pesos y Otras cuentas por pagar a corto plazo por un importe de 57.4 miles de pesos no corresponden a su naturaleza económica.



SALDOS DEL ESTADO DE SITUACIÓN FINANCIERA COMPARATIVO CONTRA EL ANEXO AL ESTADO DE SITUACIÓN FINANCIERA

Instituto Municipal de Cultura Física y Deporte de Valle de Chalco Solidaridad				
(Miles de pesos)				
Cuenta	Concepto	Estado de Situación Financiera Comparativo Cuenta Pública 2018	Anexo al Estado de Situación Financiera Cuenta Pública 2018	Diferencia
	Activo	335.9	335.9	0.0
	Pasivo	1,064.9	1,064.9	0.0
	Hacienda/Patrimonio Contribuido	0.0	0.0	0.0

FUENTE: Elaboración del OSFEM, con información de la Cuenta Pública de la Entidad.

De acuerdo al comparativo que se realizó entre los saldos de las cuentas contables presentadas en el Estado de Situación Financiera Comparativo y en el Anexo al Estado de Situación Financiera, se identificó que no existen diferencias; es decir, los saldos coinciden.

CUENTAS CONTABLES DEL ESTADO DE SITUACIÓN FINANCIERA CON ANTIGÜEDAD MAYOR A UN AÑO

Instituto Municipal de Cultura Física y Deporte de Valle de Chalco Solidaridad				
(Miles de pesos)				
Cuenta	Concepto	Anexo al Estado de Situación Financiera Cuenta Pública 2018	Anexo al Estado de Situación Financiera Cuenta Pública 2017	
1123	Deudores Diversos por Cobrar a Corto Plazo	1.9	1.9	
1131	Anticipo a Proveedores por Adquisición de Bienes y Prestación de Serv a C P	44.8	44.8	
2111	Servicios Personales por Pagar a Corto Plazo	193.9	193.9	
2112	Proveedores por Pagar a Corto Plazo	83.2	83.2	
2117	Retenciones y Contribuciones por Pagar a Corto Plazo	12.0	12.0	
2119	Otras Cuentas por Pagar a Corto Plazo	20.0	20.0	

FUENTE: Elaboración del OSFEM, con información de la Cuenta Pública de la Entidad.

Como resultado de la revisión a las cuentas contables a corto plazo en el Anexo al Estado de Situación Financiera, se aprecia que las cuentas contables Deudores Diversos por cobrar a corto plazo por un importe de 1.9 miles de pesos, Anticipo a proveedores por adquisición de bienes y prestación de servicios a corto plazo por un importe de 44.8 miles de pesos, Servicios personales por pagar a corto plazo por un importe de 194.0 miles de pesos; Proveedores por pagar a corto plazo por un importe de 83.5 miles de pesos; retenciones y contribuciones por pagar a corto plazo por un importe de 12.0 miles de pesos y Otras cuentas por pagar a corto plazo por un importe de 20.0 miles de pesos presentan antigüedad mayor a un año. Con relación al Informe de Resultados del ejercicio anterior, la entidad municipal muestra reincidencia en sus saldos.



EQUILIBRIO EN EL ESTADO DE SITUACIÓN FINANCIERA COMPARATIVO

Instituto Municipal de Cultura Física y Deporte de Valle de Chalco Solidaridad (Miles de pesos)				
Estado de Situación Financiera Comparativo				
Total del Activo (A)	Total Pasivo (B)	Total Patrimonio (C)	Total del Pasivo y Patrimonio D=(B+C)	Equilibrio (A-D)
335.9	1,064.9	-729.0	335.9	0.0

FUENTE: Elaboración del OSFEM, con información de la Cuenta Pública de la Entidad.

Derivado del análisis a la información financiera presentada en el Estado de Situación Financiera Comparativo del ejercicio sujeto a revisión, se identificó que presenta equilibrio entre el total del activo y la suma de pasivo más hacienda pública/patrimonio.

RESULTADO DEL EJERCICIO DEL ESTADO DE SITUACIÓN FINANCIERA COMPARATIVO CONTRA EL ESTADO DE ACTIVIDADES COMPARATIVO

Instituto Municipal de Cultura Física y Deporte de Valle de Chalco Solidaridad (Miles de pesos)	
Estado Financiero	Resultado del Ejercicio (ahorro/desahorro)
Estado de Situación Financiera Comparativo	-431.0
Estado de Actividades Comparativo	-431.0
Diferencia:	0.0

FUENTE: Elaboración del OSFEM, con información de la Cuenta Pública de la Entidad.

De acuerdo a la verificación realizada al Estado de Situación Financiera Comparativo, se identifica que el resultado del ejercicio (ahorro/desahorro) es igual al que se presenta en el Estado de Actividades Comparativo.



AUTORIZACIÓN Y JUSTIFICACIÓN DE LAS APLICACIONES CONTABLES A LA CUENTA DE RESULTADO DE EJERCICIOS ANTERIORES

Instituto Municipal de Cultura Física y Deporte de Valle de Chalco Solidaridad							
(Miles de pesos)							
Ejercicio 2017			Ejercicio 2018		Diferencia del saldo de Resultado de Ejercicios Anteriores E=(D-C)	Saldo de las aplicaciones contables con autorización y justificación	Saldo de las aplicaciones contables sin autorización y justificación
Resultado del Ejercicio (Ahorro/Desahorro) (A)	Resultado de Ejercicios Anteriores (B)	Total C=(A+B)	Resultado de Ejercicios Anteriores (D)				
375.1	-670.9	-295.8	-298.0		-2.2	0.0	-2.2

FUENTE: Elaboración del OSFEM, con información de la Cuenta Pública de la Entidad.

De la fiscalización realizada a la cuenta contable de Resultados de Ejercicios Anteriores, se identificó que las aplicaciones contables que afectan a la cuenta por un importe de 2.2 miles de pesos no presentan en su totalidad la aprobación y justificación del Órgano de Gobierno, de acuerdo a las políticas de registro del Manual Único de Contabilidad Gubernamental para las Dependencias y Entidades Públicas del Gobierno y Municipios del Estado de México vigente.

SALDO DE LA HACIENDA/PATRIMONIO DEL ESTADO DE SITUACIÓN FINANCIERA COMPARATIVO CONTRA EL ESTADO DE VARIACIÓN EN LA HACIENDA Y PATRIMONIO

Instituto Municipal de Cultura Física y Deporte de Valle de Chalco Solidaridad	
(Miles de pesos)	
Estado Financiero	Importe
Estado de Situación Financiera Comparativo	-729.0
Estado Variación en la Hacienda y Patrimonio	-729.0
Diferencia:	0.0

FUENTE: Elaboración del OSFEM, con información de la Cuenta Pública de la Entidad.

De acuerdo a la verificación realizada al saldo de las cuentas contables de Hacienda/Patrimonio del Estado de Situación Financiera Comparativo, se identificó que corresponden con el saldo revelado en el Estado de Variación en la Hacienda y Patrimonio.



SALDO DEL ACTIVO DEL ESTADO DE SITUACIÓN FINANCIERA
COMPARATIVO CONTRA EL ESTADO ANALÍTICO DEL ACTIVO

Instituto Municipal de Cultura Física y Deporte de Valle de Chalco Solidaridad (Miles de pesos)	
Estado Financiero	Importe□
Estado de Situación Financiera Comparativo	335.9
Estado Analítico del Activo	335.9
Diferencia:	0.0

FUENTE: Elaboración del OSFEM, con información de la Cuenta Pública de la Entidad.

Como resultado de la verificación entre los saldos de las cuentas contables del Activo revelados en el Estado de Situación Financiera Comparativo y en el Estado Analítico del Activo, se comprobó que los saldos no presentan diferencias.



ESTADO DE FLUJOS DE EFECTIVO

Instituto Municipal de Cultura Física y Deporte de Valle de Chalco Solidaridad		
Del 1 de enero al 31 de diciembre de 2018		
(Miles de pesos)		
Concepto	Importe 2018	Importe 2017
Flujos de Efectivo de las Actividades de Operación		
Origen	-115.9	-124.1
Aprovechamientos de Tipo Corriente	-16.2	17.1
Ingresos por Ventas de Bienes y Servicios	-676.8	2,057.4
Transferencias, Asignaciones, Subsidios y Otras Ayudas	576.1	-2,198.6
Otros Orígenes de Operación	1.0	0.0
Aplicación	690.2	-152.6
Servicios Personales	778.8	-1,733.0
Materiales y Suministros	132.2	26.8
Servicios Generales	-168.3	1,503.9
Otras Aplicaciones de Operación	-52.5	49.7
Flujos Netos de Efectivo por Actividades de Operación	-806.1	28.5
Flujos de Efectivo de las Actividades de Inversión		
Origen	12.0	37.3
Bienes Muebles	2.3	14.2
Otros Orígenes de Inversión	9.8	23.1
Aplicación	80.5	0.0
Otras Aplicaciones de Inversión	80.5	0.0
Flujos Netos de Efectivo de las Actividades de Inversión	-68.5	37.3
Flujo de Efectivo por Actividades de Financiamiento		
Origen	462.1	445.1
Otros Orígenes de Financiamiento	462.1	445.1
Aplicación	269.9	150.5
Otras Aplicaciones de Financiamiento	269.9	150.5
Flujos Netos de Efectivo por Actividades de Financiamiento	192.2	294.6
Incremento/Disminución Neta en el Efectivo y Equivalentes al Efectivo	-682.4	360.4
Efectivo y Equivalentes al Efectivo al Inicio del Ejercicio	575.0	214.6
Efectivo y Equivalentes al Efectivo al Final del Ejercicio	-107.4	575.0

FUENTE: Elaboración del OSFEM, con información de la Cuenta Pública de la Entidad.

De la fiscalización realizada a las cuentas contables de efectivo y equivalentes reflejadas en el Estado de Situación Financiera Comparativo, se corroboró que no difieren con la información reflejada en la disminución neta, el saldo al inicio y al final del ejercicio del Estado de Flujos de Efectivo.



ESTADO DE CAMBIOS EN LA SITUACIÓN FINANCIERA

Instituto Municipal de Cultura Física y Deporte de Valle de Chalco Solidaridad		
Del 1 de enero al 31 de diciembre de 2018		
(Miles de pesos)		
Concepto	Origen □	Aplicación □
Activo		
Activo Circulante	682.4	80.5
Efectivo y Equivalentes	682.4	0.0
Derechos a Recibir Efectivo o Equivalentes	0.0	80.5
Activo no Circulante	12.0	0.0
Bienes Muebles	2.3	0.0
Pasivo		
Pasivo Circulante	0.0	180.7
Cuentas por Pagar a Corto Plazo	0.0	180.7
Pasivo no Circulante	0.0	0.0
Hacienda Pública / Patrimonio		
Hacienda Pública / Patrimonio Contribuido	0.0	0.0
Hacienda Pública / Patrimonio Generado	372.9	806.1
Resultados del Ejercicio: (Ahorro/Desahorro)	0.0	806.1
Resultados de Ejercicios Anteriores	372.9	0.0
Exceso o Insuficiencia en la Actualización de la Hacienda Pública / Patrimonio	0.0	0.0
Total	1,067.3	1,067.3

FUENTE: Elaboración del OSFEM, con información de la Cuenta Pública de la Entidad.

Como resultado del análisis a la variación revelada en las cuentas contables de mayor de activo, pasivo y patrimonio del Estado de Situación Financiera Comparativo, se distingue que dicha variación coincide con el origen y aplicación de los recursos del Estado de Cambios en la Situación Financiera.



ESTADO ANALÍTICO DE LA DEUDA Y OTROS PASIVOS

Instituto Municipal de Cultura Física y Deporte de Valle de Chalco Solidaridad				
Del 1 de enero al 31 de diciembre de 2018				
(Miles de pesos)				
Denominación de las Deudas	Moneda de Contratación	Institución o País Acreedor	Saldo Inicial del Período	Saldo Final del Período
Deuda Pública				
Corto Plazo				
Deuda Interna			0.0	0.0
Instituciones de Crédito:			0.0	0.0
Títulos y Valores			0.0	0.0
Arrendamientos Financieros			0.0	0.0
Deuda Externa			0.0	0.0
Organismos Financieros Internacionales			0.0	0.0
Deuda Bilateral			0.0	0.0
Títulos y Valores			0.0	0.0
Arrendamientos Financieros			0.0	0.0
Subtotal Corto Plazo			0.0	0.0
Largo Plazo				
Deuda Interna			0.0	0.0
Instituciones de Crédito:			0.0	0.0
Títulos y Valores			0.0	0.0
Arrendamientos Financieros			0.0	0.0
Deuda Externa			0.0	0.0
Organismos Financieros Internacionales			0.0	0.0
Deuda Bilateral			0.0	0.0
Títulos y Valores			0.0	0.0
Arrendamientos Financieros			0.0	0.0
Subtotal Largo Plazo			0.0	0.0
Otros Pasivos:			1,081.4	1,064.9
SERVICIOS PERSONALES POR PAGAR A CORTO PLAZO			256.4	264.3
PROVEEDORES POR PAGAR ACORTO PLAZO			105.5	106.6
INTERESES COMISIONES Y OTROS GASTOS DE LA DEUDA PUBLICA POR PAGAR A CORTO PLAZO			-1.2	-1.2
RETENCIONES Y CONTRIBUCIONES POR PAGAR A CORTO PLAZO			492.0	466.5
OTRAS CUENTAS POR PAGAR A CORTO PLAZO			228.7	228.7
Total Deuda y Otros Pasivos			1,081.4	1,064.9

FUENTE: Elaboración del OSFEM, con información de la Cuenta Pública de la Entidad.

De acuerdo a la verificación del saldo de las cuentas contables del pasivo reflejado en el Estado de Situación Financiera Comparativo se identifica que coincide con el saldo final del Estado Analítico de la Deuda y Otros Pasivos.



PRESENTACIÓN DE LA INFORMACIÓN FINANCIERA DE ACUERDO A LOS FORMATOS A QUE HACE REFERENCIA LA LDF

Instituto Municipal de Cultura Física y Deporte de Valle de Chalco Solidaridad		
Del 1 de enero al 31 de diciembre de 2018		
Formato	Cumplió	Comentarios
Estado de Situación Financiera Detallado - LDF	Sí	
Informe Analítico de la Deuda Pública y Otros Pasivos - LDF	Sí	
Informe Analítico de Obligaciones Diferentes de Financiamientos - LDF	Sí	
Guía de Cumplimiento de la Ley de Disciplina Financiera de las Entidades Federativas y Municipios	Sí	

FUENTE: Elaboración del OSFEM, con información de la Cuenta Pública de la Entidad.

Derivado de la revisión en la presentación de los formatos contables y anexos de acuerdo a los criterios aprobados por el Consejo Nacional de Armonización Contable y de los formatos a que hace referencia la Ley de Disciplina Financiera de las Entidades Federativas y los Municipios (LDF), se verificó que la información financiera coincide con la presentada por la entidad municipal en los Estados Financieros, así mismo se identificó el cumplimiento de los criterios en la elaboración y presentación homogénea de dichos formatos.

SERVICIOS PERSONALES EN CUMPLIMIENTO DEL ARTÍCULO 10 DE LA LDF

Instituto Municipal de Cultura Física y Deporte de Valle de Chalco Solidaridad							
Del 1 de enero al 31 de diciembre de 2018							
(Miles de Pesos)							
Egreso Aprobado (Servicios Personales)		Variación	Porcentaje	Artículo 10 Fracción I inciso a y sexto transitorio	Cumple	Artículo 10 Fracción I inciso b PIB	Cumple
2017	2018						
9,265.7	11,576.3	2,310.5	24.9%	3.0%	No	3.0%	No

FUENTE: Elaboración del OSFEM, con información de la Cuenta Pública de la Entidad.

Derivado de la verificación en el cumplimiento de las disposiciones establecidas en la Ley de Disciplina Financiera de las Entidades Federativas y los Municipios en su artículo 21 en materia de servicios personales de acuerdo al artículo 10 fracción I, incisos a) y b) y Transitorio sexto, se identificó el incumplimiento por la entidad municipal, ya que rebasa el porcentaje permitido.



ANÁLISIS DE ADEUDOS DEL EJERCICIO FISCAL ANTERIOR EN CUMPLIMIENTO DEL ARTÍCULO 20 DE LA LDF

Instituto Municipal de Cultura Física y Deporte de Valle de Chalco Solidaridad				
(Miles de pesos)				
Ingreso Recaudado 2018	Importe Pagado en ADEFAS 2018	Porcentaje	Artículo 20 y Transitorio Décimo Primero	Cumple
7,327.9	169.9	2.3%	5.5%	Sí

FUENTE: Elaboración del OSFEM, con información de la Cuenta Pública de la entidad

Derivado de la verificación realizada al Ingreso Recaudado y al importe pagado de ADEFAS 2018, se identifica que la entidad cumplió con el artículo 20 y transitorio décimo primero de la Ley de Disciplina Financiera de las Entidades Federativas y los Municipios, respecto al porcentaje para cubrir los adeudos del ejercicio fiscal anterior, es decir, no excedió el 5.5 por ciento.

CONFIRMACIÓN DE SALDOS CON CFE e ISSEMYM

Instituto Municipal de Cultura Física y Deporte de Valle de Chalco Solidaridad			
Saldo al 31 de diciembre 2018			
(Miles de pesos)			
Concepto	Entidad Municipal	Entidad Externa	Diferencia
CFE	256.3	N1	
ISSEMYM	-83.9	188.4	-272.3

FUENTE: Elaboración del OSFEM, con información de la Cuenta Pública de la Entidad.

N1: A través del Oficio número OSFEM/AEIMPI/DFICP/DFCPM/757/19 de fecha 28/05/2019 y del Oficio número OSFEM/AEIMPI/DFICP/DFCPM/1772 de fecha 26/07/2019 en vías de colaboración se solicitó a la Comisión Federal de Electricidad la confirmación de saldos al 31 de diciembre de 2018 y no se obtuvo respuesta.

Derivado del comparativo entre los saldos finales de las cuentas contables de CFE e ISSEMYM registrados en el Anexo al Estado de Situación Financiera por el ayuntamiento y la confirmación de saldos con las entidades federales y estatales, se identificaron diferencias el ISSEMYM por 272.3 miles de pesos.

El IMCUFIDE deberá cumplir de manera oportuna con el pago de sus obligaciones, de acuerdo a la normatividad para cada uno de los conceptos que se mencionan.

ENTERO DE CUOTAS, APORTACIONES Y RETENCIONES AL ISSEMYM

Instituto Municipal de Cultura Física y Deporte de Valle de Chalco Solidaridad							
(Miles de pesos)							
Mes	Cuenta Contable	Ejercicio 2017			Ejercicio 2018		
		Importe del Entero de Cuotas, Aportaciones y Retenciones por pagar	Pagos realizados	Importe del Entero de Cuotas, Aportaciones y Retenciones pendientes por pagar	Importe del Entero de Cuotas, Aportaciones y Retenciones por pagar	Pagos realizados	Importe del Entero de Cuotas, Aportaciones y Retenciones pendientes por pagar
Enero-Diciembre	2117	773.8	769.8	4.1	955.6	956.0	-0.3
Total		773.8	769.8	4.1	955.6	956.0	-0.3

FUENTE: Elaboración del OSFEM, con información de la Cuenta Pública de la Entidad.

Como resultado de la revisión del entero al Instituto de Seguridad Social del Estado de México y Municipios (ISSEMYM), del importe de las cuotas, aportaciones y retenciones realizadas a los servidores públicos municipales, correspondientes al ejercicio 2018, se identificó que las mismas si fueron pagadas al ISSEMYM.

PAGOS DE RETENCIONES DEL I.S.R. (SALARIOS, HONORARIOS y ARRENDAMIENTO) AL SAT

Instituto Municipal de Cultura Física y Deporte de Valle de Chalco Solidaridad						
(Miles de pesos)						
Ejercicio 2018	Cuenta Contable	ISR Retenido (A)	Subsidio al empleo (B)	ISR por pagar C=(A-B)	Pagos realizados de acuerdo a expediente (D)	Remanente por pagar E=(C-D)
Enero-Diciembre	2117	456.3	0.0	456.3	456.3	0.0
Total		456.3	0.0	456.3	456.3	0.0

FUENTE: Elaboración del OSFEM, con información de la Cuenta Pública de la Entidad.

Como resultado de la revisión del entero al Servicio de Administración Tributaria (SAT) de las retenciones por concepto del Impuesto Sobre la Renta (ISR) por Salarios, Honorarios y Arrendamiento, durante el ejercicio 2018, se identificó que si fueron pagadas al SAT.



OBLIGACIÓN DE PRESENTAR AVISO Y DICTAMEN DEL IMPUESTO SOBRE EROGACIONES POR REMUNERACIONES AL TRABAJO PERSONAL

Instituto Municipal de Cultura Física y Deporte de Valle de Chalco Solidaridad													
Más de 200 trabajadores en promedio mensual.													
Mes	Enero	Febrero	Marzo	Abril	Mayo	Junio	Julio	Agosto	Septiembre	Octubre	Noviembre	Diciembre	Promedio mensual
Número de Empleados	15.0	15.0	15.0	15.0	14.0	18.0	15.0	17.0	17.0	22.0	31.0	8.0	16.8

Instituto Municipal de Cultura Física y Deporte de Valle de Chalco Solidaridad	
Pago de remuneraciones superiores a \$400.0 miles de pesos en promedio mensual	
Estado Analítico del Ejercicio del Presupuesto de Egresos	Egreso Ejercido
1100 Remuneraciones al Personal de Carácter Permanente	2,698.1
1200 Remuneraciones al Personal de Carácter Transitorio	624.3
1300 Remuneraciones Adicionales y Especiales	780.4
1500 Otras Prestaciones Sociales y Economicas	217.6
1700 Pago de Estimulos a Servidores Publicos	0.0
Total	4,320.4
Promedio mensual	360.0

Fecha de presentación del Aviso de Dictamen

Fecha de presentación del Dictamen

FUENTE: Elaboración del OSFEM, con información de la Cuenta Pública de la Entidad.

De la revisión realizada al ayuntamiento sobre el número de trabajadores y el pago por concepto de remuneraciones al trabajo personal, se determinó que está obligado a presentar el aviso y el dictamen del Impuesto sobre Erogaciones por Remuneraciones al Trabajo Personal; sin embargo no presenta evidencia del cumplimiento de sus obligaciones, lo que se contrapone a lo establecido en el artículo 47 A y 47 B del Código Financiero del Estado de México y Municipios.



NOTAS A LOS ESTADOS FINANCIEROS, CONTABLES Y PRESUPUESTALES

Instituto Municipal de Cultura Física y Deporte de Valle de Chalco Solidaridad		
01 de enero al 31 de diciembre 2018		
Concepto	Cumplió	Comentario
Notas de Desglose		
I.- Notas al Estado de Situación Financiera	Sí	
II.- Notas al Estado de Actividades	Sí	
III.- Notas al Estado de Variación en la Hacienda Pública	Sí	
IV.- Notas al Estado de Flujos de Efectivo	Sí	
V. Conciliación entre los Ingresos Presupuestarios y Contables, así como entre los Egresos Presupuestarios y los Gastos Contables	Sí	
Notas de Memoria (Cuentas de Orden)		
I.- Contables	Sí	
II.- Presupuestales		
a) Ingresos	Sí	
b) Egresos	Sí	
Notas de Gestión Administrativa	Sí	

FUENTE: Elaboración del OSFEM, con información de la Cuenta Pública de la Entidad.

Después de la verificación, se puede conocer que la entidad municipal presenta sus notas a los Estados Financieros y Presupuestales, cumpliendo con los postulados básicos de contabilidad gubernamental de revelación suficiente e importancia relativa.



CONCILIACIÓN DE LOS INGRESOS PRESUPUESTARIOS Y CONTABLES

Instituto Municipal de Cultura Física y Deporte de Valle de Chalco Solidaridad			
Conciliación entre los Ingresos Presupuestarios y Contables (Miles de pesos)			
Concepto	Conciliación de Ingresos Presupuestarios y Contables	Estado Analítico de Ingresos y Estado de Actividades Comparativo	Diferencia
Ingresos Presupuestarios	7,327.9	7,327.9	0.0
Ingresos Contables	7,328.8	7,328.8	0.0

FUENTE: Elaboración del OSFEM, con información de la Cuenta Pública de la Entidad.

CONCILIACIÓN DE LOS EGRESOS PRESUPUESTARIOS Y CONTABLES

Instituto Municipal de Cultura Física y Deporte de Valle de Chalco Solidaridad			
Conciliación entre los Egresos Presupuestarios y Contables (Miles de pesos)			
Concepto	Conciliación de Egresos Presupuestarios y Contables	Estado Analítico del Ejercicio del Presupuesto de Egresos y Estado de Actividades Comparativo	Diferencia
Egresos Presupuestarios	7,707.1	7,934.0	-226.9
Gasto Contable	7,759.8	7,759.8	0.0

FUENTE: Elaboración del OSFEM, con información de la Cuenta Pública de la Entidad.

Una vez revisada la conciliación entre los ingresos y egresos presupuestarios y contables con el Estado de Actividades Comparativo, Estado Analítico de Ingresos y Estado Analítico del Ejercicio del Presupuesto de Egresos, se verificó que la entidad municipal no presenta correctamente las cifras.



RESULTADO DEL CUMPLIMIENTO EN ARMONIZACIÓN CONTABLE SEVAC 2018

El resultado de la evaluación de la Armonización Contable dentro de la Plataforma Electrónica denominada Sistema de Evaluaciones de la Armonización Contable (SEvAC), contempló 5 aspectos en cuatro periodos trimestrales durante el ejercicio fiscal 2018:

Descripción de los Apartados a Evaluar	
Registros Contables	Los reactivos de este apartado se estructuran para verificar Registros, Reportes e Instrumentos Contables.
Registros Presupuestales	Los reactivos de este apartado se estructuran para identificar los avances alcanzados en la armonización de Clasificadores, Registros y Reportes Presupuestarios, así como Reportes programáticos.
Registros Administrativos	Los reactivos de este apartado se estructuran para identificar el control administrativo de bienes, documentos soporte, recursos federales y pagos electrónicos.
Transparencia	Los reactivos de este apartado se estructuran para evaluar la correcta publicación de Informes Anuales y Trimestrales Contables, Presupuestarios y Programáticos que son considerados por el título V de la Ley General de Contabilidad Gubernamental.
Cuenta Pública	Los reactivos de este apartado se estructuran para verificar el cumplimiento de la entrega y publicación de la Cuenta Pública de cada entidad, valorando información Contable, Presupuestaria, Programática, Estados Contables Consolidados y Anexos de los entes.

Fuente: Elaboración del OSFEM con Información de las Guías o Manuales de Evaluación para el Ejercicio 2018.

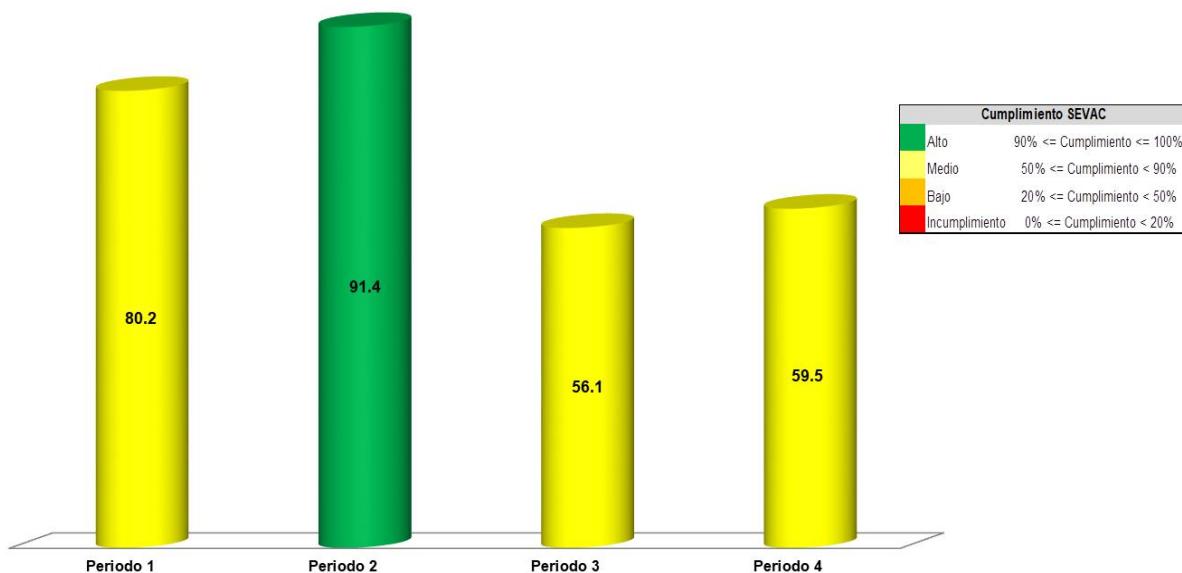
Apartados a Evaluar	Periodo 1	Periodo 2	Periodo 3	Periodo 4
Registros contables	⊘	✓	⊘	✓
Registros Presupuestales	⊘	✓	⊘	✓
Registros Administrativos	⊘	✓	⊘	✓
Transparencia	✓	✓	✓	✓
Cuenta Pública	⊘	⊘	✓	⊘

Fuente: Elaboración del OSFEM

- ✓ Aplica evaluación para el trimestre
- ⊘ No aplica evaluación para el trimestre

Cabe señalar que los criterios de evaluación, así como la ponderación de cada uno de los reactivos que integran los apartados a evaluar, se determinan en las Guías o Manuales para la Evaluación de la Armonización Contable para el Ejercicio Fiscal 2018, emitidas de manera conjunta por el Consejo Nacional de Armonización Contable y la Secretaría de Hacienda y Crédito Público.

Instituto Municipal de Cultura Física y Deporte de
Valle de Chalco Solidaridad



Fuente: Elaboración del OSFEM con información de la Plataforma del Sistema de Evaluaciones de Armonización Contable.

Derivado de la evaluación la entidad obtuvo un promedio general de 71.8 por ciento lo cual indica un cumplimiento medio en el grado de armonización contable.



PRESUPUESTO Y BIENES MUEBLES E INMUEBLES



SÍNTESIS DE LOS RESULTADOS DE LA FISCALIZACIÓN PRESUPUESTAL Y DE BIENES MUEBLES E INMUEBLES

Instituto Municipal de Cultura Física y Deporte de Valle de Chalco Solidaridad	
Aspectos Evaluados	Análisis
Presupuesto	
Representación gráfica del ingreso recaudado.	Derivado del análisis de los ingresos recaudados por la entidad, se identificó que recaudó 7,327.9 miles de pesos de los cuales el 54.7 por ciento corresponde a participaciones, aportaciones, transferencias, asignaciones, subsidios y otras ayudas.
Comportamiento de la recaudación en los ingresos de gestión.	La entidad no alcanzó la recaudación estimada en los ingresos de gestión.
Ingreso recaudado 2018 respecto al ingreso recaudado 2017.	Como resultado del comparativo realizado sobre el ingreso recaudado en el año 2018, se mostró un decremento de 357.8 miles de pesos respecto al ejercicio 2017, reflejándose principalmente en los rubros de ingresos por venta de bienes y servicios; así como ingresos extraordinarios.
Representación gráfica del recurso ejercido.	De acuerdo al análisis del Estado Analítico del Ejercicio del Presupuesto de Egresos se identifica que el Egreso ejercido por capítulo de gasto con recurso etiquetado y no etiquetado de la entidad en el ejercicio 2018 fue de 7,934.0 miles de pesos destinados principalmente en servicios personales con un monto de 4,895.2 miles de pesos, de los cuales el 100.0 por ciento proviene de recursos no etiquetados.
Comparativo del egreso ejercido 2018 respecto al egreso 2017.	Como resultado del comparativo realizado al egreso ejercido en el año 2018, se identificó un incremento de 3,198.7 miles de pesos respecto al ejercicio 2017, reflejado principalmente en el capítulo de servicios personales.
Ahorro o Desahorro Presupuestal.	La entidad presentó un desahorro presupuestal; toda vez que el egreso ejercido es mayor al ingreso recaudado.
Porcentaje de Ejecución de Acciones.	Las acciones por dependencia general no se ejecutaron con base en la programación del ejercicio fiscal 2018.
Egreso Ejercido Finalidad	De acuerdo a la fiscalización realizada al egreso ejercido por finalidad, se aprecia que la entidad ejerció el 87.5 por ciento del recurso en la finalidad de gobierno, reflejado en las funciones de 01 03 coordinación de la política de gobierno, y 01 05 asuntos financieros y hacendarios.
Clasificaciones del Gasto	La entidad presentó las mismas cifras entre el Estado Analítico del Ejercicio del Presupuesto de Egresos por Objeto del Gasto y los reportes de las Clasificaciones Económica, Administrativa y Funcional.
Autorización de las modificaciones en la Ley de Ingresos y Presupuesto de Egresos.	Derivado de la revisión al Presupuesto de Egresos Aprobado, se identificó que la entidad realizó modificaciones con autorización de su Órgano Máximo de Gobierno.
Bienes Muebles e Inmuebles	
Depreciación de bienes muebles e inmuebles.	El importe de la depreciación acumulada del ejercicio 2018 en el Estado de Situación Financiera no coincide con lo que revela el Reporte de Depreciación; así mismo la entidad no realizó el cálculo de la Depreciación en el Inventario de Bienes Muebles.

Fuente: Elaboración del OSFEM.



ÍNDICE GENERAL DE FISCALIZACIÓN DEL PRESUPUESTO Y DE BIENES MUEBLES E INMUEBLES

Instituto Municipal de Cultura Física y Deporte de Valle de Chalco Solidaridad			
Aspectos Evaluados	Total Aspectos Evaluados	Total de Aspectos Cumplidos	Porcentaje Alcanzado
Presupuesto			
Saldos de la información presupuestal de la Cuenta Pública Municipal contra el informe mensual de diciembre 2018.	4	4	100.0
Equilibrio presupuestario.	1	0	0.0
Partidas específicas sin presupuesto aprobado y con egreso sobre ejercido.	14	14	100.0
Proyectos sin presupuesto aprobado y con egreso sobre ejercido.	2	2	100.0
Cumplimiento porcentual de metas respecto al egreso ejercido por Dependencia General.	2	0	0.0
Fiscalización al avance mensual del presupuesto.	32	23	71.9
Bienes Muebles e Inmuebles			
Registros contables de los movimientos de altas y bajas de los bienes muebles e inmuebles.	2	2	100.0
Registros administrativos de los movimientos de altas y bajas de los bienes muebles e inmuebles.	2	2	100.0
Comparativo entre los Inventarios de Bienes Muebles e Inmuebles y el Estado de Situación Financiera Comparativo.	2	1	50.0
Fiscalización Semestral de Bienes Muebles e Inmuebles.	25	18	72.0
Resultado	Suficiente		693.9

Fuente: Elaboración del OSFEM.

SEMAFORIZACIÓN

0 - 500	Crítico
501 - 750	Suficiente
751-1,000	Adecuado



PRESUPUESTO

SALDOS DE LA INFORMACIÓN PRESUPUESTAL DE LA CUENTA PÚBLICA MUNICIPAL CONTRA EL INFORME MENSUAL DE DICIEMBRE 2018

Instituto Municipal de Cultura Física y Deporte de Valle de Chalco Solidaridad (Miles de pesos)				
Fuente	Ingresos		Egresos	
	Estado Analítico de Ingresos / Estado Comparativo Presupuestal de Ingresos		Estado Analítico del Ejercicio del Presupuesto de Egresos / Estado Comparativo Presupuestal de Egresos	
	Modificado	Recaudado	Modificado	Ejercido
Cuenta Pública	11,576.3	7,327.9	12,185.2	7,934.0
Diciembre	11,576.3	7,327.9	12,185.2	7,934.0
Diferencia	0.0	0.0	0.0	0.0

Fuente: Elaboración del OSFEM, con información de la Cuenta Pública de la Entidad e Informe Mensual de diciembre.

Derivado del comparativo de la información presupuestal presentada por la entidad en la Cuenta Pública y el Informe Mensual de diciembre 2018, se identificó que los saldos que integran el Estado Analítico de Ingresos y el Estado Analítico del Ejercicio del Presupuesto de Egresos coinciden con la información presentada en los Estados Comparativos Presupuestales de Ingresos y Egresos.

EQUILIBRIO PRESUPUESTARIO

Instituto Municipal de Cultura Física y Deporte de Valle de Chalco Solidaridad (Miles de pesos)		
Estado Analítico de Ingresos	Estado Analítico del Ejercicio del Presupuesto de Egresos	Desequilibrio Presupuestario
Ingreso Modificado	Egreso Modificado	
11,576.3	12,185.2	-608.9

Fuente: Elaboración del OSFEM, con información de la Cuenta Pública de la Entidad.

Como resultado del análisis comparativo entre el saldo del ingreso modificado del Estado Analítico de Ingresos y el saldo del egreso modificado del Estado Analítico del Ejercicio del Presupuesto de Egresos, se identificó que las cifras difieren, reflejando desequilibrio presupuestario.



ESTADO ANALÍTICO DE INGRESOS

Instituto Municipal de Cultura Física y Deporte de Valle de Chalco Solidaridad (Miles de pesos)					
Concepto	Ingreso			Variación Ingreso 2018	
	Estimado 2018	Modificado 2018	Recaudado 2018	Recaudado - Modificado	
				Absoluta	%
Ingresos de Gestión	7,544.0	7,544.0	3,316.5	-4,227.5 ↓	-56.0
Impuestos					
Cuotas o Aportaciones de Seguridad Social					
Contribuciones de Mejoras					
Derechos					
Productos de Tipo Corriente	0.0	0.0	0.0	0.0 ↑	100.0
Aprovechamientos de Tipo Corriente	0.0	0.0	0.8	0.8 ↑	100.0
Ingresos por Venta de Bienes y Servicios	7,544.0	7,544.0	3,315.6	-4,228.4 ↓	-56.0
Contribuciones no Comprendidas en las Fracciones de la Ley de Ingresos Causadas en Ejercicios Fiscales Anteriores Pendientes de Liquidación o Pago					
Participaciones, Aportaciones, Transferencias, Asignaciones, Subsidios y Otras Ayudas	4,032.2	4,032.2	4,010.4	-21.8 ↓	-0.5
Ingresos Federales					
Ingresos Estatales					
Transferencias, Asignaciones, Subsidios y Otras Ayudas	4,032.2	4,032.2	4,010.4	-21.8 ↓	-0.5
Otros Ingresos y Beneficios	0.1	0.1	1.1	1.0 ↑	1,666.5
Ingresos Financieros	0.0	0.0	0.1	0.1 ↑	100.0
Ingresos Extraordinarios					
Otros Ingresos y Beneficios Varios	0.1	0.1	1.0	0.9 ↑	1,566.7
Total	11,576.3	11,576.3	7,327.9	-4,248.4 ↓	-36.7

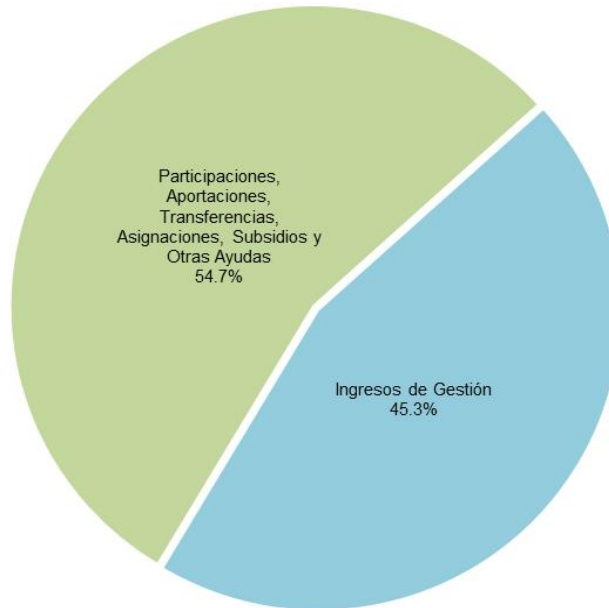
Fuente: Elaboración del OSFEM, con información de la Cuenta Pública de la Entidad.

- ↑ Ingreso Recaudado mayor al Ingreso Modificado
- Ingreso Recaudado igual al Ingreso Modificado
- ↓ Ingreso Recaudado menor al Ingreso Modificado



REPRESENTACIÓN GRÁFICA DEL INGRESO RECAUDADO

Instituto Municipal de Cultura Física y Deporte de
Valle de Chalco Solidaridad



Fuente: Elaboración del OSFEM, con información de la Cuenta Pública de la Entidad.

Derivado del análisis de los ingresos recaudados por la entidad, se identificó que recaudó 7,327.9 miles de pesos de los cuales el 54.7 por ciento corresponde a participaciones, aportaciones, transferencias, asignaciones, subsidios y otras ayudas. En lo que respecta a los ingresos de gestión, el rubro en el que se obtuvo mayor recaudación fue ingresos por venta de bienes y servicios.



COMPORTAMIENTO DE LA RECAUDACIÓN EN LOS INGRESOS DE GESTIÓN

Instituto Municipal de Cultura Física y Deporte de Valle de Chalco Solidaridad (Miles de pesos)					
Cuenta	Concepto	Ingreso Modificado	Ingreso Recaudado	Variación Absoluta	Variación Porcentual
41737319	Ingresos de organismos del deporte	7,544.0	3,315.6	-4,228.4	44.0

Fuente: Elaboración del OSFEM, con información de la Cuenta Pública de la Entidad.

De acuerdo a la revisión realizada, se identificó que el rubro ingresos por venta de bienes y servicios, perteneciente a los ingresos de gestión del Estado Analítico de Ingresos del ejercicio 2018, no alcanzó la recaudación del ingreso modificado por 4,228.4 miles de pesos.



COMPARATIVO DEL INGRESO RECAUDADO 2018 RESPECTO AL INGRESO RECAUDADO 2017

Instituto Municipal de Cultura Física y Deporte de Valle de Chalco Solidaridad (Miles de pesos)				
Concepto	Ingreso		Variación Ingresos Recaudado	
	Recaudado 2017	Recaudado 2018	2018- 2017	
			Absoluta	%
Ingresos de Gestión	4,010.0	3,316.5	-693.5 ↓	-17.3
Impuestos				
Cuotas o Aportaciones de Seguridad Social				
Contribuciones de Mejoras				
Derechos				
Productos de Tipo Corriente	0.0	0.0	0.0 ↑	100.0
Aprovechamientos de Tipo Corriente	17.1	0.8	-16.3 ↓	-95.2
Ingresos por Venta de Bienes y Servicios	3,992.8	3,315.6	-677.2 ↓	-17.0
Contribuciones no Comprendidas en las Fracciones de la Ley de Ingresos Causadas en Ejercicios Fiscales Anteriores Pendientes de Liquidación o Pago				
Participaciones, Aportaciones, Transferencias, Asignaciones, Subsidios y Otras Ayudas	3,434.2	4,010.4	576.2 ↑	16.8
Ingresos Federales				
Ingresos Estatales				
Transferencias, Asignaciones, Subsidios y Otras Ayudas	3,434.2	4,010.4	576.2 ↑	16.8
Otros Ingresos y Beneficios	241.5	1.1	-240.4 ↓	-99.6
Ingresos Financieros	0.0	0.1	0.1 ↑	100.0
Ingresos Extraordinarios	241.5	0.0	-241.5 ↓	-100.0
Otros Ingresos y Beneficios Varios	0.0	1.0	1.0 ↑	100.0
Total	7,685.7	7,327.9	-357.8 ↓	-4.7

Fuente: Elaboración del OSFEM, con información de la Cuenta Pública de la Entidad.

↑ Ingreso Recaudado 2018 mayor al Ingreso Recaudado 2017

→ Ingreso Recaudado 2018 igual al Ingreso Recaudado 2017

↓ Ingreso Recaudado 2018 menor al Ingreso Recaudado 2017

Como resultado del comparativo realizado sobre el ingreso recaudado en el año 2018, se mostró un decremento de 357.8 miles de pesos respecto al ejercicio 2017, reflejándose principalmente en los rubros de ingresos por venta de bienes y servicios; así como ingresos extraordinarios.



ESTADO ANALÍTICO DEL EJERCICIO DEL PRESUPUESTO DE EGRESOS

Instituto Municipal de Cultura Física y Deporte de Valle de Chalco Solidaridad (Miles de pesos)								
Concepto	Egresos						Variación Egresos 2018	
	Aprobado 2018	Modificado 2018	Comprometido 2018	Devengado 2018	Pagado 2018	Ejercido ¹ 2018	Ejercido - Modificado	
							Absoluta	%
Servicios Personales	7,580.2	7,907.8	9.0	20.0	4,866.2	4,895.2	-3,012.6 ↓	-38.1
Materiales y Suministros	235.1	402.7	0.0	7.2	285.5	292.6	-110.0 ↓	-27.3
Servicios Generales	3,100.0	3,213.7	0.0	29.0	2,555.5	2,584.5	-629.2 ↓	-19.6
Transferencias, Asignaciones, Subsidios y Otras Ayudas								
Bienes Muebles, Inmuebles e Intangibles	60.0	60.0	0.0	0.0	-8.2	-8.2	-68.2 ↓	-113.6
Inversión Pública								
Inversiones Financieras y Otras Provisiones								
Participaciones y Aportaciones								
Deuda Pública	601.1	601.1	0.0	0.0	169.9	169.9	-431.2 ↓	-71.7
Total	11,576.3	12,185.2	9.0	56.2	7,868.8	7,934.0	-4,251.1 ↓	-34.9

Fuente: Elaboración del OSFEM, con información de la Cuenta Pública de la Entidad.

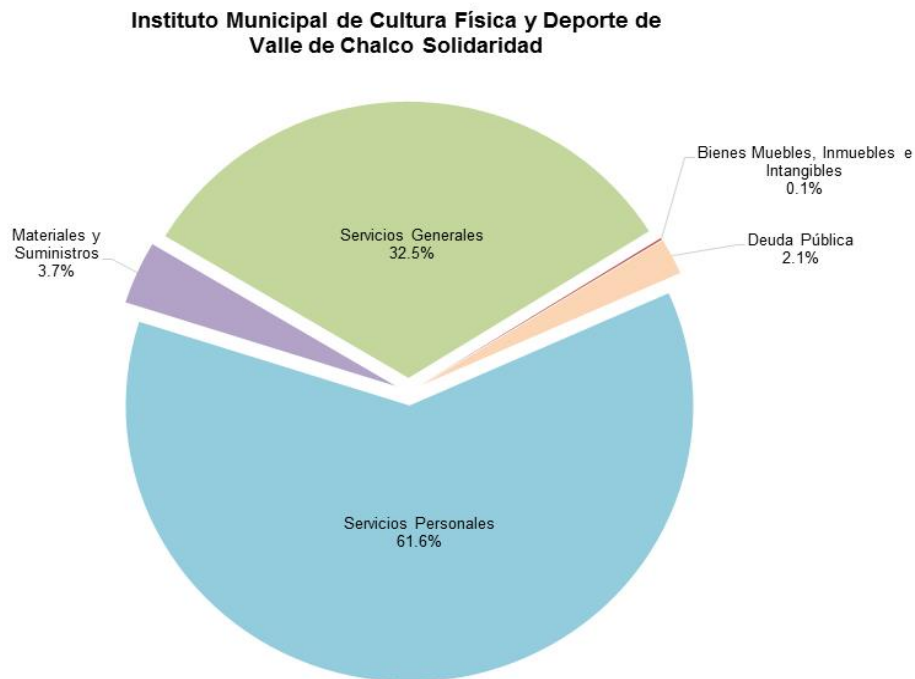
Nota 1: El egreso ejercido es el total del egreso erogado, el cual comprende la suma del egreso comprometido, devengado y pagado

↑ Egreso Ejercido 2018 mayor al Egreso Ejercido 2017

→ Egreso Ejercido 2018 igual al Egreso Ejercido 2017

↓ Egreso Ejercido 2018 menor al Egreso Ejercido 2017

REPRESENTACIÓN GRÁFICA DEL RECURSO EJERCIDO



Fuente: Elaboración del OSFEM, con información de la Cuenta Pública de la Entidad.

De acuerdo al análisis del Estado Analítico del Ejercicio del Presupuesto de Egresos se identifica que el Egreso ejercido por capítulo de gasto con recurso etiquetado y no etiquetado de la entidad en el ejercicio 2018 fue de 7,934.0 miles de pesos destinados principalmente en servicios personales con un monto de 4,895.2 miles de pesos, de los cuales el 100.0 por ciento proviene de recursos no etiquetados.



COMPARATIVO DEL EGRESO EJERCIDO 2018 RESPECTO AL EGRESO EJERCIDO 2017

Instituto Municipal de Cultura Física y Deporte de Valle de Chalco Solidaridad (Miles de pesos)				
Concepto	Egresos		Variación Egresos Ejercido	
	Ejercido	Ejercido	2018-2017	
	2017	2018	Absoluta	%
Servicios Personales	-1,170.1	4,895.2	3,725.1 ↑	318.4
Materiales y Suministros	-83.4	292.6	209.2 ↑	250.9
Servicios Generales	3,096.2	2,584.5	-511.7 ↓	-16.5
Transferencias, Asignaciones, Subsidios y Otras Ayudas				
Bienes Muebles, Inmuebles e Intangibles	49.0	-8.2	-57.2 ↓	-116.7
Inversión Pública				
Inversiones Financieras y Otras Provisiones				
Participaciones y Aportaciones				
Deuda Pública	336.7	169.9	-166.8 ↓	-49.5
Total	2,228.3	7,934.0	3,198.7 ↑	143.6

Fuente: Elaboración del OSFEM, con información de la Cuenta Pública de la Entidad.

- ↑ Egreso Ejercido 2018 mayor al Egreso Ejercido 2017
- Egreso Ejercido 2018 igual al Egreso Ejercido 2017
- ↓ Egreso Ejercido 2018 menor al Egreso Ejercido 2017

Como resultado del comparativo realizado al egreso ejercido en el año 2018, se identificó un incremento de 3,198.7 miles de pesos respecto al ejercicio 2017, reflejado principalmente en el capítulo de servicios personales.



PARTIDAS ESPECÍFICAS SIN PRESUPUESTO APROBADO Y CON EGRESO SOBREEJERCIDO

Instituto Municipal de Cultura Física y Deporte de Valle de Chalco Solidaridad (Miles de pesos)			
Concepto	Modificado	Ejercido	Diferencia
Presupuesto de Egresos	12,185.2	7,934.0	4,251.1

Fuente: Elaboración del OSFEM, con información de la Cuenta Pública de la Entidad.

Una vez realizado el análisis al Estado Analítico del Ejercicio del Presupuesto de Egresos, se identificó que las partidas específicas del gasto presentan presupuesto aprobado sin reflejar sobreejercicio.

PROYECTOS SIN PRESUPUESTO APROBADO Y CON EGRESO SOBREEJERCIDO

Instituto Municipal de Cultura Física y Deporte de Valle de Chalco Solidaridad (Miles de pesos)			
No. de Proyectos Realizados	Egreso Modificado	Egreso Ejercido	Diferencia
4	12,185.2	7,934.0	4,251.1

Fuente: Elaboración del OSFEM, con información de la Cuenta Pública de la Entidad.

Una vez realizado el análisis al Estado Analítico del Ejercicio del Presupuesto de Egresos, se identificó que los proyectos realizados por la entidad presentan presupuesto aprobado sin reflejar sobreejercicio.



AHORRO O DESAHORRO PRESUPUESTAL

Instituto Municipal de Cultura Física y Deporte de Valle de Chalco Solidaridad									
(Miles de pesos)			Metas			Cumplimiento de acciones respecto a la ejecución de metas			
Ingreso Recaudado	Egreso Ejercido	Diferencia (Egreso Ejercido - Ingreso Recaudado)	Programadas	Ejecutadas	Diferencia (Metas Ejecutadas - Metas Programadas)	No ejecutadas	Mayor a 1% y menor al 95%	Igual a 95% y menor o igual a 100%	Mayor a 100%
7,327.9	7,934.0	-606.1	3,242	19	-3,223	28	3	2	0

Fuente: Elaboración del OSFEM, con información de la Cuenta Pública de la Entidad.

Derivado del análisis al ingreso recaudado, egreso ejercido y cumplimiento de metas, se identificó que la entidad presentó un desahorro presupuestal; así mismo, se detectaron acciones programadas que no se ejecutaron en su totalidad.

PORCENTAJE DE EJECUCIÓN DE ACCIONES

Instituto Municipal de Cultura Física y Deporte de Valle de Chalco Solidaridad									
Dependencias Generales	Acciones					Porcentaje de ejecución de acciones respecto a las programadas			
	Programadas	No ejecutadas	Realizadas			No Ejecutadas	Realizadas		
			Mayor a 1% y menor al 95%	Igual a 95% y menor o igual a 100%	Mayor a 100%		Mayor a 1% y menor al 95%	Igual a 95% y menor o igual a 100%	Mayor a 100%
A00 Dirección General	5	1	2	2	0	20.0	40.0	40.0	0.0
B00 Administración y Finanzas	6	6	0	0	0	100.0	0.0	0.0	0.0
C00 Difusión y Operación	15	15	0	0	0	100.0	0.0	0.0	0.0
D00 Contraloría Interna	7	6	1	0	0	85.7	14.3	0.0	0.0
Total	33	28	3	2	0	84.8	9.1	6.1	0.0

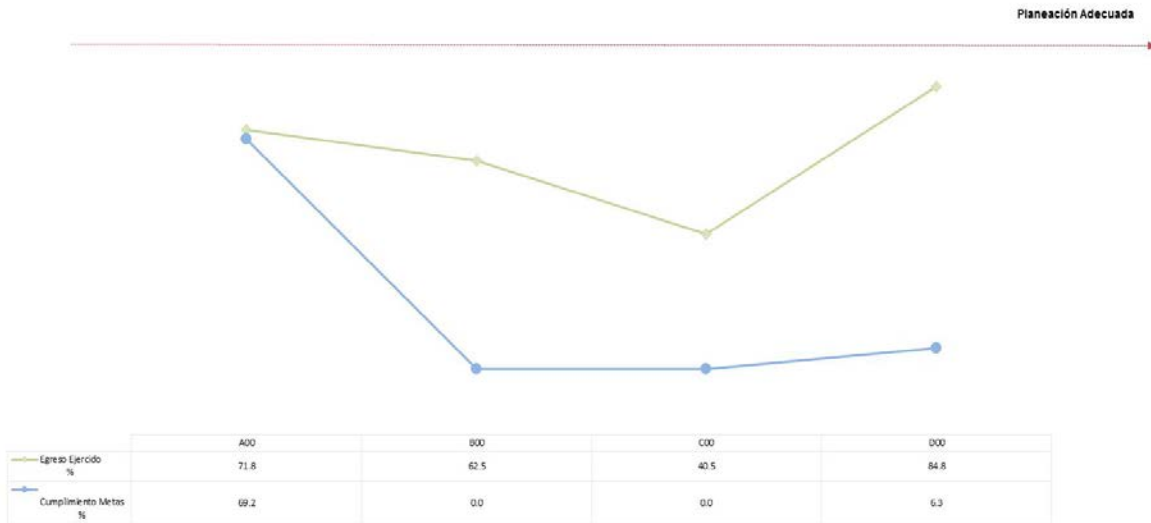
Fuente: Elaboración del OSFEM, con información de la Cuenta Pública de la Entidad.

Derivado del análisis a las acciones programadas por dependencia general, se identificó que algunas acciones presentaron porcentajes de cumplimiento menores al 95.0 por ciento; asimismo se detectaron acciones sin ejecución.



CUMPLIMIENTO PORCENTUAL DE METAS RESPECTO AL EGRESO EJERCIDO POR DEPENDENCIA GENERAL

Instituto Municipal de Cultura Física y Deporte de
Valle de Chalco Solidaridad



Fuente: Elaboración del OSFEM, con información de la Cuenta Pública de la Entidad.

De acuerdo a la información presentada por la entidad, se analizó el cumplimiento porcentual de metas respecto al egreso ejercido, identificando que el total del egreso ejercido fue del 65.1 por ciento con un cumplimiento de metas del 0.6 por ciento; asimismo las dependencias generales presentaron una inadecuada planeación, entre las cuales se encuentra contraloría interna (D00) con ejecución de 6.3 por ciento de metas y el 84.8 por ciento de recurso ejercido.

EGRESO EJERCIDO POR FINALIDAD



Fuente: Elaboración del OSFEM, con información de la Cuenta Pública de la Entidad.

De acuerdo a la fiscalización realizada al egreso ejercido por finalidad, se aprecia que la entidad ejerció el 87.5 por ciento del recurso en la finalidad de gobierno, reflejado en las funciones de 01 03 coordinación de la política de gobierno, y 01 05 asuntos financieros y hacendarios.



CLASIFICACIONES DEL GASTO

Instituto Municipal de Cultura Física y Deporte de Valle de Chalco Solidaridad (Miles de pesos)						
Clasificación del Estado Analítico del Ejercicio del Presupuesto de Egresos	Egresos					
	Aprobado	Modificado	Comprometido	Devengado	Pagado	Ejercido ¹
Por Objeto del Gasto	11,576.3	12,185.2	9.0	56.2	7,868.8	7,934.0
Económica (por Tipo de Gasto)	11,576.3	12,185.2	9.0	56.2	7,868.8	7,934.0
Administrativa	11,576.3	12,185.2	9.0	56.2	7,868.8	7,934.0
Funcional (Finalidad y Función)	11,576.3	12,185.2	9.0	56.2	7,868.8	7,934.0

Fuente: Elaboración del OSFEM, con información de la Cuenta Pública de la Entidad.

Nota 1: El egreso ejercido es el total del egreso erogado, el cual comprende la suma del egreso comprometido, devengado y pagado

Derivado del análisis a las Clasificaciones del Gasto, se identificó que la entidad presentó las mismas cifras tanto en el Estado Analítico del Ejercicio del Presupuesto de Egresos por Objeto del Gasto, como en los reportes de las Clasificaciones Económica, Administrativa y Funcional.

AUTORIZACIÓN DE LAS MODIFICACIONES EN LA LEY DE INGRESOS Y PRESUPUESTO DE EGRESOS

Instituto Municipal de Cultura Física y Deporte de Valle de Chalco Solidaridad (Miles de pesos)			
Ley de Ingresos Estimada	Ley de Ingresos Modificada	Diferencia	Cuenta con Autorización del Órgano de Gobierno
11,576.3	11,576.3	0.0	

Fuente: Elaboración del OSFEM, con información de la Cuenta Pública de la Entidad.

Instituto Municipal de Cultura Física y Deporte de Valle de Chalco Solidaridad (Miles de pesos)			
Presupuesto de Egresos Aprobado	Presupuesto de Egresos Modificado	Diferencia	Cuenta con Autorización del Órgano de Gobierno
11,576.3	12,185.2	-608.9	Si

Fuente: Elaboración del OSFEM, con información de la Cuenta Pública de la Entidad.

Como resultado de la revisión a las modificaciones realizadas al Presupuesto de Egresos Aprobado, se identificó que cuentan con la autorización de la Junta de Gobierno.



FISCALIZACIÓN AL AVANCE MENSUAL DEL PRESUPUESTO

Instituto Municipal de Cultura Física y Deporte de Valle de Chalco Solidaridad	
Núm.	Descripción de los Hallazgos Determinados
1	Los montos por fuente de financiamiento de los Ingresos difieren de los montos por fuente de financiamiento de los Egresos.
2	Se presupuestaron conceptos del Ingreso que no corresponden a las atribuciones de la entidad.
3	Los importes reportados por la entidad en la Ley de Ingresos Recaudada, no reflejan la eficiencia recaudatoria establecida en la Ley de Ingresos Modificada del presupuesto acumulado al mes correspondiente.
4	La entidad presentó un desahorro presupuestal, derivado de que el egreso ejercido es mayor al ingreso recaudado y la ejecución de metas no coincide con la programación trimestral y/o la entidad reflejó un ingreso recaudado mayor al ingreso ejercido sin ejecutar las metas conforme a lo programado.
5	Se identificaron partidas del gasto donde el presupuesto ejercido al trimestre es mayor al presupuesto anual modificado.
6	El ente presenta diferencia en el presupuesto de egresos por ejercer de acuerdo a la aplicación de los momentos contables.
7	Se identificó en el informe mensual de Egresos (E0000201800.txt) la falta de cumplimiento en la aplicación de los momentos contables.
8	El cumplimiento porcentual de metas realizadas por dependencia general difiere del porcentaje en el avance del egreso al trimestre.
9	El ente presenta porcentualmente ejecución de metas de actividad por proyecto que no corresponde a lo programado.

Fuente: Elaboración del OSFEM, con información del informe mensual.

Como resultado de la fiscalización al avance mensual del presupuesto del ejercicio 2018, se determinaron 9 hallazgos para la entidad, es importante mencionar que el resultado de la fiscalización se dio a conocer al Contralor Municipal a través de los oficios OSFEM/AEIMPI/DPC/DAPPM/4591/18, OSFEM/AEIMPI/DPC/DAPPM/4658/18 y OSFEM/AEIMPI/DPC/DAPPM/6067/18 para que se promovieran las acciones correspondientes, de acuerdo con lo establecido en el artículo 12 segundo párrafo de la Ley de Responsabilidades Administrativas del Estado de México y Municipios.



BIENES MUEBLES E INMUEBLES

MOVIMIENTOS FINANCIEROS DE ALTAS Y BAJAS DE BIENES MUEBLES E INMUEBLES

Instituto Municipal de Cultura Física y Deporte de Valle de Chalco Solidaridad (Miles de pesos)						
Concepto	Saldo del Estado de Situación Financiera al 31 de diciembre de 2017 (A)	Balanza de Comprobación		Saldo del Estado de Situación Financiera 2017 + altas - bajas contables 2018 (D) A+B-C	Saldo del Estado de Situación Financiera al 31 de diciembre de 2018 (E)	Variación (D - E)
		Altas 2018 (B)	Bajas 2018 (C)			
Mobiliario y Equipo de Administración	274.9	0.0	2.3	272.6	272.6	0.0
Maquinaria, Otros Equipos y Herramientas	3.7	0.0	0.0	3.7	3.7	0.0

Fuente: Elaboración del OSFEM, con información de la Cuenta Pública de la Entidad.

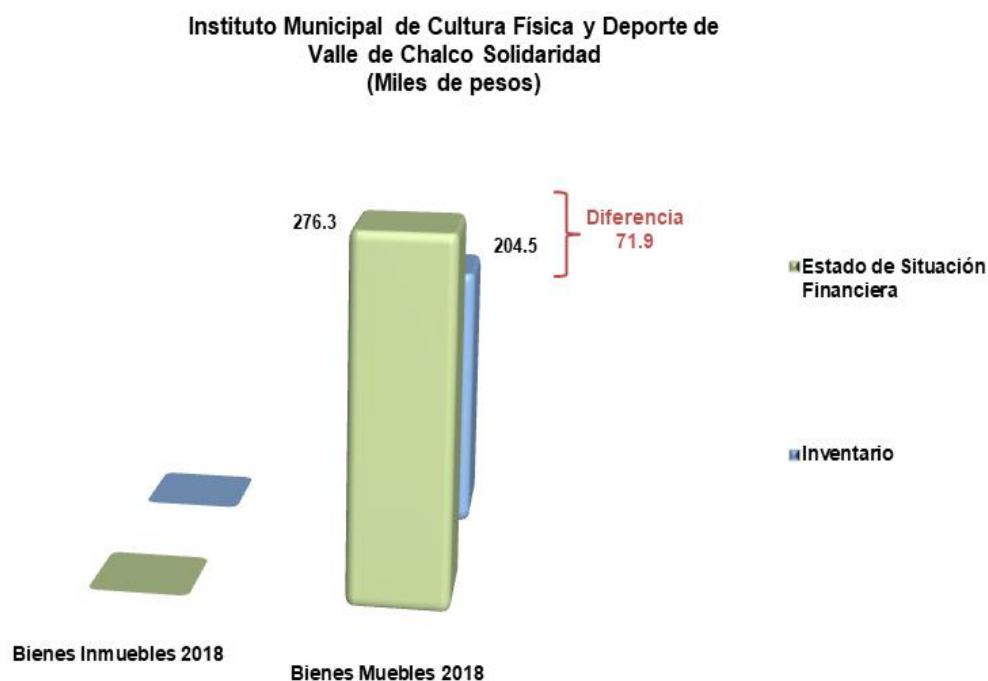
Derivado del análisis entre el Estado de Situación Financiera Comparativo y la Balanza de Comprobación, respecto a los movimientos financieros de altas y bajas de los bienes muebles e inmuebles realizados por la entidad, se identificó que los registros contables coinciden.

MOVIMIENTOS ADMINISTRATIVOS DE ALTAS Y BAJAS DE BIENES MUEBLES E INMUEBLES

La entidad no registró movimientos administrativos de altas y bajas de bienes muebles e inmuebles en el ejercicio 2018.



COMPARATIVO DE SALDOS ENTRE LOS INVENTARIOS DE BIENES MUEBLES E INMUEBLES Y EL ESTADO DE SITUACIÓN FINANCIERA



Fuente: Elaboración del OSFEM, con información de la Cuenta Pública de la Entidad.

Derivado del análisis a la información contable y administrativa se detectó que existe diferencia por 71.9 miles de pesos entre el Inventario de Bienes Muebles y el Estado de Situación Financiera, cabe señalar que la entidad no cuenta con bienes inmuebles.



DEPRECIACIÓN DE BIENES MUEBLES E INMUEBLES

Instituto Municipal de Cultura Física y Deporte de Valle de Chalco Solidaridad (Miles de pesos)			
Cuenta	Estado de Situación Financiera	Inventario	Reporte de Depreciación
Bienes Muebles	39.3	0.0	9.8

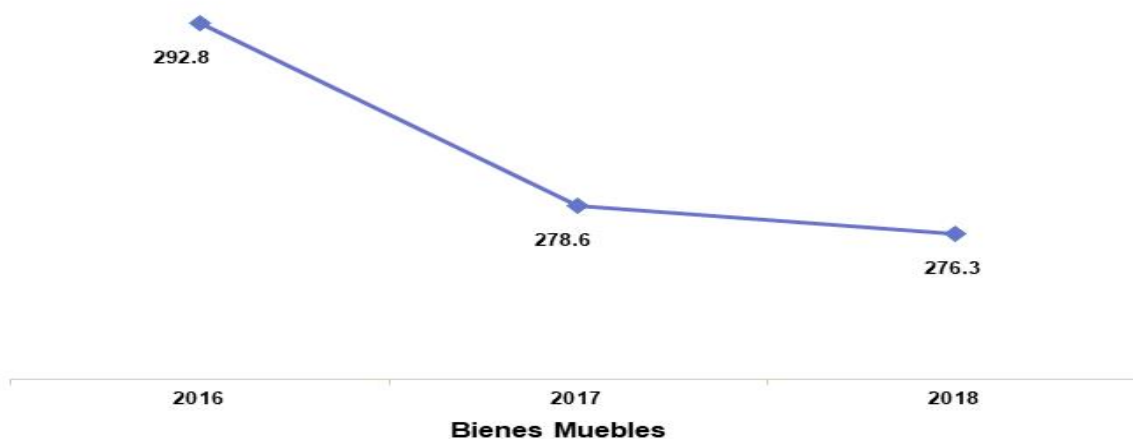
Fuente: Elaboración del OSFEM, con información de la Cuenta Pública de la Entidad.

Como resultado del análisis de la depreciación acumulada del ejercicio 2018, se identificó que el saldo registrado en el Estado de Situación Financiera Comparativo difiere con el Reporte de la Depreciación; asimismo la entidad no registró el importe de la depreciación en el inventario de Bienes Muebles.



COMPORTAMIENTO DE BIENES MUEBLES E INMUEBLES DEL PERIODO 2016 – 2018

**Instituto Municipal de Cultura Física y Deporte de
Valle de Chalco Solidaridad
(Miles de pesos)**



Fuente: Elaboración del OSFEM, con información de la Cuenta Pública de la Entidad.

De acuerdo al análisis realizado al comportamiento de los bienes muebles durante el periodo 2016 – 2018, se identificó que presentan un decremento, en el ejercicio 2018 se desincorporaron bienes en la cuenta de mobiliario y equipo de administración.



FISCALIZACIÓN SEMESTRAL DE BIENES MUEBLES E INMUEBLES

Instituto Municipal de Cultura Física y Deporte de Valle de Chalco Solidaridad	
Núm.	Descripción de los Hallazgos Determinados
1	El Inventario de Bienes Muebles no cumple con los requisitos establecidos en los Lineamientos para la Integración del Informe Mensual Municipal, dado que se presenta en un formato diferente al requerido.
2	El Inventario de Bienes Muebles no se encuentra actualizado.
3	En el Inventario de Bienes Muebles presenta bienes registrados con valor de \$0.00.
4	En el Inventario de Bienes Muebles no se registró la Depreciación Acumulada.
5	Los importes determinados en la Conciliación Físico - Contable de los Bienes Muebles difieren de la Hoja de Trabajo.
6	La entidad presentó diferencias entre la Conciliación y la Balanza de Comprobación.
7	Los saldos de la depreciación acumulada en la Balanza de Comprobación no coinciden con lo reportado en el Reporte Analítico.

Fuente: Elaboración del OSFEM, con información del Informe mensual.

Como resultado de la fiscalización de la información contable y administrativa de los bienes muebles e inmuebles al ejercicio 2018 se determinaron 7 hallazgos, es importante mencionar que el resultado de la fiscalización se dio a conocer al Contralor Municipal a través de los oficios OSFEM/AEIMPI/DPC/DAPPM/5498/18 y OSFEM/AEIMPI/DPC/DAPPM/2180/19 para que se promovieran las acciones correspondientes, de acuerdo con lo establecido en el artículo 12 segundo párrafo de la Ley de Responsabilidades Administrativas del Estado de México y Municipios.



EVALUACIÓN

DE PROGRAMAS



ÍNDICE GENERAL DE DESEMPEÑO

Aspectos Evaluados			
Seguimiento de los Indicadores	Total de Aspectos Evaluados	Total de Aspectos Cumplidos	Porcentaje Alcanzado
Evaluación Programática Presupuestal	3	0	0.0
Matriz de Indicadores para Resultados (MIR)	1	0	0.0
Transparencia en el Ámbito Municipal	52	0	0.0
Documentos para el Desarrollo Institucional	4	3	75.0
Competencia Laboral de Servidores Públicos	2	0	0.0
Programa Anual de Evaluación (PAE)	7	0	0.0
Resultado	Crítico		75.0

Fuente: Elaboración del OSFEM.

Semaforización	
0-200.0	Crítico
200.1-400.0	Suficiente
400.1-600.0	Adecuado



PROGRAMA PRESUPUESTARIO EJECUTADO POR LA ENTIDAD MUNICIPAL Y MIR

Para el ejercicio fiscal 2018, el Órgano Superior de Fiscalización del Estado de México identificó que el organismo descentralizado ejecutó el programa presupuestario establecido en la Estructura Programática, en el cual no utilizó la Matriz de Indicadores para Resultados (MIR) señalada en el Manual para la Planeación, Programación y Presupuesto de Egresos Municipal para el ejercicio fiscal 2018.

Bajo ese contexto, se especifica a continuación el Programa Presupuestario ejecutado por la entidad y en el que no aplicó la MIR:

Un Programa Presupuestario incluido en su Programa Anual sin MIR		
Núm.	Programa Presupuestario	Recomendación
1	Cultura Física y Deporte	Usar las MIR para los programas presupuestarios, ejecutados por el municipio, conforme a lo establecido en el Manual para la Planeación, Programación y Presupuesto de Egresos Municipal correspondiente; a fin de dar atención a lo estipulado en el artículo 54 de la Ley General de Contabilidad Gubernamental, así como a los Lineamientos para la Construcción y Diseño de Indicadores de Desempeño, mediante la Metodología de Marco Lógico, emitidos por el Consejo Nacional de Armonización Contable (CONAC), publicados en el Diario Oficial de la Federación de fecha 16 de mayo de 2013.
Número de Recomendaciones		1

Fuente: Elaboración del OSFEM.

La aplicación de la Metodología del Marco Lógico para los procesos de planeación, programación y presupuestación, permite ejecutar los recursos de la entidad municipal orientados a un Presupuesto basado en Resultados, tendiente a optimizar la planeación del desarrollo de la administración pública.



EVALUACIÓN PROGRAMÁTICA PRESUPUESTAL

El Órgano Superior de Fiscalización del Estado de México determinó evaluar el cumplimiento de las metas físicas establecidas en los Programas Anuales (PA) de las entidades fiscalizables en el ejercicio 2018, teniendo como alcance un programa presupuestario en materia de Cultura Física y Deporte, mismo que se especifica a continuación:

Programa Presupuestario
Cultura Física y Deporte

Fuente: Elaboración del OSFEM.

Dicha evaluación permite al organismo descentralizado identificar, porcentualmente, el nivel de cumplimiento alcanzado a través del ejercicio de su gestión, a efecto de reorientar acciones e implementar políticas públicas con mayor enfoque a las necesidades de la población. En ese sentido, se presentan los resultados alcanzados por la entidad municipal:

Descripción	Porcentaje de cumplimiento de las Metas del Proyecto	Estado Analítico del Presupuesto de Egresos 2018 (miles de pesos)		Recomendaciones
		Presupuesto		
		Anual	(Pagado + Devengado)	
Programa: Cultura Física y Deporte (Tres proyectos)				
Proyecto: Promoción y Fomento de la Cultura Física	0.0	2,442.4	984.0	El Instituto Municipal de Cultura Física y Deporte refleja inconsistencias en su información, debido a que programó este proyecto en su Programa Anual 2018, pero no lo realizó; sin embargo, ejerció el 40.3 por ciento del monto presupuestal. Se recomienda implementar medidas correctivas que contribuyan a la ejecución eficaz y eficiente de este proyecto o replantear las metas a partir de un adecuado proceso de planeación, programación y presupuestación, a fin de adoptar el Presupuesto basado en Resultados, así como explicar destino final de los recursos financieros. Bajo ese contexto, se presume una presunta responsabilidad.



Descripción	Porcentaje de cumplimiento de las Metas del Proyecto	Estado Analítico del Presupuesto de Egresos 2018 (miles de pesos)		Recomendaciones
		Presupuesto		
		Anual	(Pagado + Devengado)	
Proyecto: Fomento de las Actividades Deportivas Recreativas	No Programado	No Presupuestado		La entidad municipal no programó ni presupuestó este proyecto, no atendiendo a lo establecido en los artículos 2, fracciones IX y X, 3, fracción III, 14, 15 y 41 de la Ley de Cultura Física y Deporte del Estado de México. Se recomienda llevar a cabo acciones orientadas a apoyar a asociaciones deportivas y deportistas en su participación en eventos nacionales e internacionales; así como detectar y apoyar a niños y jóvenes que presenten aptitudes sobresalientes en las disciplinas deportivas.
Proyecto: Impulso y Fortalecimiento del Deporte de Alto Rendimiento	No Programado	No Presupuestado		El organismo descentralizado no programó ni presupuestó este proyecto, no atendiendo a lo establecido en los artículos 2, fracciones IX y X, 3, fracción III, 14, 15 y 41 de la Ley de Cultura Física y Deporte del Estado de México. Se recomienda realizar acciones para establecer en el deporte de alto rendimiento programas de atención y apoyo para atletas, entrenadores y personal de soporte, considerando los resultados obtenidos y asesorar y vincular a este tipo de deportistas con programas de entrenamiento y competencias que les permitan elevar su nivel competitivo.
Número de Recomendaciones				3

Fuente: Elaboración del OSFEM, con información de la Cuenta Pública de la entidad.



MATRIZ DE INDICADORES PARA RESULTADOS (MIR)

En la Cuenta Pública 2018, el Órgano Superior de Fiscalización del Estado de México llevó a cabo la evaluación de los resultados de los indicadores del nivel “Componente”, correspondientes a las Matrices de Indicadores para Resultados de los programas presupuestarios con los que operaron las entidades fiscalizables; en virtud de que los indicadores a nivel Componente, miden los bienes y servicios generados y/o entregados a los beneficiados, de acuerdo a los resultados esperados.

En este orden de ideas, el Órgano Superior de Fiscalización del Estado de México identificó que la Matriz de Indicadores para Resultados (MIR) presentada por la entidad municipal no se apego a la MIR establecida en el Manual para la Planeación, Programación y Presupuesto de Egresos Municipal correspondiente al ejercicio fiscal 2018, por lo que no fue posible constatar si ésta fue realizada bajo los principios de lógica horizontal y vertical de la Metodología de Marco Lógico (MML).

Bajo este contexto, se emiten las siguientes:

Recomendaciones	
<p>1. Usar las MIR para los programas presupuestarios ejecutados por la entidad fiscalizable conforme a lo establecido en el Manual para la Planeación, Programación y Presupuesto de Egresos Municipal correspondiente, a fin de dar atención a lo estipulado en el artículo 54 de la Ley General de Contabilidad Gubernamental, así como a los Lineamientos para la Construcción y Diseño de Indicadores de Desempeño mediante la Metodología de Marco Lógico, emitidos por el Consejo Nacional de Armonización Contable (CONAC), publicados en el Diario Oficial de la Federación de fecha 16 de mayo de 2013.</p> <p>2. Aplicar las Matrices de Indicadores para Resultados, para cada uno de los Programas Presupuestarios establecidos en su Programa Anual, considerando los principios de lógica horizontal y vertical establecidos por la Metodología de Marco Lógico (MML).</p> <p>3. Implementar acciones encaminadas a promover la congruencia entre la aplicación de los indicadores de desempeño, considerando la Metodología de Marco Lógico con base en las Matrices de Indicadores para Resultados, respecto de la ejecución de los proyectos del programa presupuestario, en el marco de los principios de la Gestión para Resultados.</p>	
Número de Recomendaciones	3

Fuente: Elaboración del OSFEM, con información de la Cuenta Pública de la entidad.

TRANSPARENCIA EN EL ÁMBITO MUNICIPAL

En virtud de que la transparencia es un elemento base de la democracia que da credibilidad y legitimidad al sistema político, en todas las esferas del gobierno, fortaleciendo la rendición de cuentas, el Órgano Técnico de la Legislatura ejerció acciones de fiscalización en este rubro, midiendo el nivel de cumplimiento al mandato legal mediante este indicador. A continuación, se muestra el resultado:

**Resultados de la Evaluación de Transparencia en el
Ámbito Municipal**



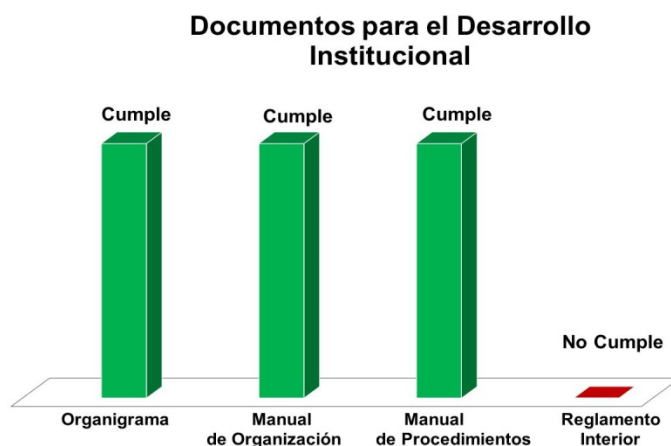
Hallazgo	Recomendación
El organismo descentralizado no cuenta con página web, a través de la cual dé cumplimiento a lo establecido en el Artículo 92 de la Ley de Transparencia y Acceso a la Información Pública del Estado de México y Municipios (LTAIPEMyM).	Poner a disposición del público de manera permanente y actualizada de forma sencilla, precisa y entendible, en los respectivos medios electrónicos, de acuerdo con sus facultades, atribuciones y/o funciones, según corresponda la información a que se refiere esta Ley a través de su sitio de internet y de la Plataforma Nacional.
Resultado de la Evaluación: Crítico	

Fuente: Elaboración del OSFEM.

DOCUMENTOS PARA EL DESARROLLO INSTITUCIONAL

Para lograr una eficiente administración pública municipal es indispensable que la entidad cuente con los manuales de organización y de procedimientos, así mismo con el Organigrama y el Reglamento Interior, por lo cual el Órgano Superior de Fiscalización del Estado de México verificó la existencia y actualización de dichos documentos mediante la aplicación de este indicador.

A continuación, se detalla el resultado de la revisión a la información remitida por la entidad:



Hallazgo	Recomendación
La entidad fiscalizable remitió evidencia documental que sustenta que cuenta con los manuales de organización y de procedimientos y Organigrama; sin embargo, carece del Reglamento Interior.	Mantener actualizados los documentos básicos del Instituto Municipal de Cultura Física y Deporte para el adecuado desempeño de su gestión, así como elaborar y aprobar el Reglamento Interior.
Resultado de la Evaluación: Bueno	

Fuente: Elaboración del OSFEM.

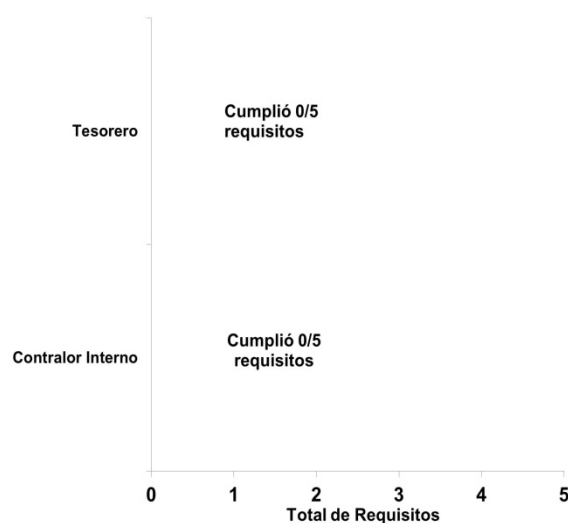


COMPETENCIA LABORAL DE LOS SERVIDORES PÚBLICOS

El Órgano Superior de Fiscalización del Estado de México determinó evaluar la competencia laboral de los servidores públicos adscritos a las diferentes áreas del Instituto Municipal de Cultura Física y Deporte, verificando el cumplimiento a los artículos 32, 96, fracción I y 113 de la Ley Orgánica Municipal del Estado de México, con la finalidad de emitir recomendaciones que incidan en las actividades inherentes al puesto que desempeñan.

En este sentido, la evaluación de la competencia laboral se realizó con la información proporcionada por la entidad fiscalizable, cuyos resultados son los siguientes:

Evaluación de la Competencia Laboral de los Servidores Públicos



Fuente: Elaboración del OSFEM.

Como se muestra en la gráfica anterior, los servidores públicos del ente municipal no cumplen con los requisitos establecidos en la ley para ocupar los cargos que le fueron conferidos, los cuales se detallan a continuación:



Hallazgos de la Competencia Laboral de los Servidores Públicos						
Servidor Público	Título Profesional	Experiencia Mínima de un Año	Certificación de Competencia Laboral	Constancia de No Inhabilitación	Certificado de No Antecedentes Penales	Cumple
Tesorero	No	No	No	No	No	No
Recomendación: Contratar un Tesorero que cumpla con los requisitos establecidos en los artículos 32 y 96, fracción I de la Ley Orgánica Municipal del Estado de México.						
Contralor Interno	No	No	No	No	No	No
Recomendación: Contratar un Contralor Interno que cumpla con los requisitos establecidos en los artículos 32, 96, fracción I y 113 de la Ley Orgánica Municipal del Estado de México.						

Fuente: Elaboración del OSFEM.

PROGRAMA ANUAL DE EVALUACIÓN (PAE)

En el marco del artículo 79 de la Ley General de Contabilidad Gubernamental y en términos de la disposición Décimo Quinta de los “Lineamientos Generales para la Evaluación de los Programas Presupuestarios Municipales”, el Órgano Superior de Fiscalización del Estado de México realizó la revisión del cumplimiento que la entidad fiscalizable dio a estas disposiciones, mostrándose a continuación el resultado:

Aspectos Evaluados	Cumple	Recomendaciones
Publicación del PAE en la página web	No	Elaborar y publicar en su página web el Programa Anual de Evaluación (PAE), en términos de los artículos 79 de la Ley General de Contabilidad Gubernamental y 327 del Código Financiero del Estado de México y Municipios y Décimo Quinta de los “Lineamientos Generales para la Evaluación de los Programas Presupuestarios Municipales”.



Aspectos Evaluados	Cumple	Recomendaciones
Programas Presupuestarios	No	Para años subsecuentes, especificar dentro del Programa Anual de Evaluación, los programas presupuestarios ejecutados por la entidad fiscalizable que serán sujetos de evaluación, a fin de atender lo establecido en la disposición Décima Quinta de los "Lineamientos Generales para la Evaluación de los Programas Presupuestarios Municipales".
Sujetos Evaluados	No	Para años subsecuentes, describir en el Programa Anual de Evaluación, los sujetos evaluados, conforme a la disposición Décima Quinta de los "Lineamientos Generales para la Evaluación de los Programas Presupuestarios Municipales".
Tipos de Evaluación que se llevarán a cabo	No	Para años subsecuentes, definir los tipos de evaluación que se llevarán a cabo para evaluar los programas presupuestarios establecidos en su Programa Anual de Evaluación, a fin de atender las disposiciones Décima Segunda y Décima Quinta de los "Lineamientos Generales para la Evaluación de los Programas Presupuestarios Municipales".
Calendario de Ejecución	No	Para años subsecuentes, realizar el calendario de ejecución, mismo que deberá estar establecido en su Programa Anual de Evaluación, a fin de atender la disposición Décima Quinta de los "Lineamientos Generales para la Evaluación de los Programas Presupuestarios Municipales".
Publicación de los Resultados de las Evaluaciones y Personas que las realizan	No	Para años subsecuentes, difundir los documentos y resultados de las evaluaciones aplicadas a los programas presupuestarios en su página web, así como informar sobre las personas que las realizaron, con el objeto de dar cumplimiento a lo establecido en el artículo 79 de la Ley General de Contabilidad Gubernamental y en los "Lineamientos Generales para la Evaluación de los Programas Presupuestarios Municipales", específicamente en su Capítulo III, Disposición Décima Primera y el Capítulo X, Disposición Vigésima Cuarta.



Aspectos Evaluados	Cumple	Recomendaciones
Convenio para la Mejora del Desempeño y Resultados Gubernamentales	No	Para años subsecuentes, celebrar el Convenio para la Mejora del Desempeño y Resultados Gubernamentales, que firmarán conjuntamente los sujetos evaluados con la Unidad de Información, Planeación, Programación y Evaluación, en coordinación con la Tesorería y la Contraloría Municipal, con el objeto de dar cumplimiento a los "Lineamientos Generales para la Evaluación de los Programas Presupuestarios Municipales", específicamente en su Capítulo IX, disposición Vigésima Tercera y el Capítulo X, disposición Vigésima Cuarta.
Número de Recomendaciones		7

Fuente: Elaboración del OSFEM.

SEGUIMIENTO A LA EVALUACIÓN PROGRAMÁTICA

Las evaluaciones que realiza el Órgano Superior de Fiscalización del Estado de México las informa al Instituto Municipal de Cultura Física y Deporte mediante los pliegos de recomendaciones y a la Contraloría Interna a través de los oficios de promoción, los resultados de las evaluaciones de los indicadores en cuestión, se dieron a conocer mediante los siguientes oficios:

Pliegos de Recomendaciones de Evaluación	Oficios de Promoción de Acciones de Evaluación	Fechas de Emisión	Fechas de Acuse
OSFEM/AEDI/DADM/3233/2018	OSFEM/AEDI/DADM/3234/2018	13 de septiembre de 2018	18 de septiembre de 2018
OSFEM/AEDI/DADM/3938/2018	OSFEM/AEDI/DADM/3939/2018	31 de octubre de 2018	13 de noviembre de 2018
OSFEM/AEDI/DADM/4617/2018	OSFEM/AEDI/DADM/4618/2018	26 de noviembre de 2018	03 de diciembre de 2018
OSFEM/AEDI/DADM/941/2019	OSFEM/AEDI/DADM/942/2019	22 de marzo de 2019	27 de marzo de 2019

Fuente: Elaboración del OSFEM.



RESULTADO DE LA FISCALIZACIÓN



HALLAZGOS CON MONTOS POR ACLARAR

CUMPLIMIENTO FINANCIERO

Instituto Municipal de Cultura Física y Deporte de Valle de Chalco Solidaridad				
Núm.	Hallazgos	Monto por Aclarar	Normatividad Infringida	Reincidencia respecto al ejercicio anterior
1	Derivado de la revisión a las cuentas contables con saldo en el Anexo al Estado de Situación Financiera, se identificó las cuentas contables Bancos por un importe de 125.5 miles de pesos; Intereses, Comisiones y Otros Gastos de la Deuda Pública por Pagar a Corto Plazo por un importe de 1.2 miles de pesos; Servicios personales por pagar a corto plazo por un importe de 0.1 miles de pesos; Proveedores por pagar a corto plazo por un importe de 18.9 miles de pesos, Retenciones y Contribuciones por Pagar a Corto Plazo por un importe de 52.2 miles de pesos y Otras cuentas por pagar a corto plazo por un importe de 57.4 miles de pesos no corresponden a su naturaleza económica.	255.3	Artículos 22, 84 y 85 fracción I y III de la Ley General de Contabilidad Gubernamental, 339, 341, 342, 343, 344 párrafo primero, 352 y 356 del Código Financiero del Estado de México y Municipios, 95 fracción IV de la Ley Orgánica Municipal del Estado de México y Manual Único de Contabilidad Gubernamental para las Dependencias y Entidades Públicas del Gobierno y Municipios del Estado México 2018.	Si.
2	Como resultado de la revisión a las cuentas contables a corto plazo en el Anexo al Estado de Situación Financiera, se aprecia que las cuentas contables Deudores Diversos por cobrar a corto plazo por un importe de 1.9 miles de pesos, Anticipo a proveedores por adquisición de bienes y prestación de servicios a corto plazo por un importe de 44.8 miles de pesos, Servicios personales por pagar a corto plazo por un importe de 194.0 miles de pesos; Proveedores por pagar a corto plazo por un importe de 83.5 miles de pesos; retenciones y contribuciones por pagar a corto plazo por un importe de 12.0 miles de pesos y Otras cuentas por pagar a corto plazo por un importe de 20.0 miles de pesos presentan antigüedad mayor a un año. Con relación al Informe de Resultados del ejercicio anterior, la entidad municipal muestra reincidencia en sus saldos.	356.2	Artículos 16, 17, 18, 19, 21, 22, 23, 33, 34, 35, 36, 37 fracción II, 38, 40, 41, 43, 44, 52, 84 y 85 fracción I y III de la Ley General de Contabilidad Gubernamental, 50 fracción IX y XIV, 51 párrafos segundo y tercero de la Ley de Responsabilidades Administrativas del Estado de México y Municipios, 95 fracciones I, IV, IX y XVI de la Ley Orgánica Municipal del Estado de México, Manual Único de Contabilidad Gubernamental para las Dependencias y Entidades Públicas del Gobierno y Municipios del Estado de México 2018 y Título Segundo de las obligaciones del titular del área administrativa, numeral 104 de los Lineamientos de Control Financiero y Administrativo para las Entidades Fiscalizables Municipales del Estado de México, publicados en el Periódico Oficial "Gaceta de Gobierno" del Estado de México número 9 de fecha 11 de Julio de 2013.	Si.
3	De la fiscalización realizada a la cuenta contable de Resultados de Ejercicios Anteriores, se identificó que las aplicaciones contables que afectan a la cuenta por un importe de 2.2 miles de pesos no presentan en su totalidad la aprobación y justificación del Órgano de Gobierno, de acuerdo a las políticas de registro del Manual Único de Contabilidad Gubernamental para las Dependencias y Entidades Públicas del Gobierno y Municipios del Estado de México vigente.	2.2	Artículos 21 y 22 de la Ley General de Contabilidad Gubernamental, en cumplimiento con las políticas de registro para Resultado de Ejercicios Anteriores segundo párrafo del Manual Único de Contabilidad Gubernamental para las Dependencias y Entidades Públicas del Gobierno y Municipios del Estado de México 2018, 342, 344 párrafo primero y 352 párrafo tercero del Código Financiero del Estado de México y Municipios y numeral 104 de los Lineamientos de Control Financiero y Administrativo para las Entidades Fiscalizables Municipales del Estado de México, publicados en el Periódico Oficial "Gaceta de Gobierno" del Estado de México número 9 de fecha 11 de Julio de 2013.	
4	Derivado de la verificación en el cumplimiento de las disposiciones establecidas en la Ley de Disciplina Financiera de las Entidades Federativas y los Municipios en su artículo 21 en materia de servicios personales de acuerdo al artículo 10 fracción I, incisos a) y b) y Transitorio sexto, se identificó el incumplimiento por la entidad municipal, ya que rebasa el porcentaje permitido.		Artículo 21 en relación a las disposiciones establecidas en el artículo 10 fracción I y transitorio sexto de la Ley de Disciplina Financiera de las Entidades Federativas y los Municipios.	
5	Derivado del comparativo entre los saldos finales de las cuentas contables de CFE e ISSEMYM registrados en el Anexo al Estado de Situación Financiera por el ayuntamiento y la confirmación de saldos con las entidades federales y estatales, se identificaron diferencias al ISSEMYM por 272.3 miles de pesos. El IMCUFIDE deberá cumplir de manera oportuna con el pago de sus obligaciones, de acuerdo a la normatividad para cada uno de los conceptos que se mencionan.	272.3	Artículos 16, 17, 18, 19, 21, 22, 23, 33, 34, 35, 36, 37, 38, 40, 41, 43, 44, 45, 52, 84 y 85 de la Ley General de Contabilidad Gubernamental y con el Manual Único de Contabilidad Gubernamental para las Dependencias y Entidades Públicas del Gobierno y Municipios del Estado de México 2018.	Si.
6	Una vez revisada la conciliación entre los ingresos y egresos presupuestarios y contables con el Estado de Actividades Comparativo, Estado Analítico de Ingresos y Estado Analítico del Ejercicio del Presupuesto de Egresos, se verificó que la entidad municipal no presenta correctamente las cifras.		Artículos 16, 17, 18, 19, 21, 22, 23, 33, 34, 35, 36, 37, 38, 40, 41, 43, 44, 45, 52, 84 y 85 de la Ley General de Contabilidad Gubernamental y con el Manual Único de Contabilidad Gubernamental para las Dependencias y Entidades Públicas del Gobierno y Municipios del Estado de México 2018.	Si.

FUENTE: Elaboración del OSFEM.



PRESUPUESTO

Instituto Municipal de Cultura Física y Deporte de Valle de Chalco Solidaridad (Miles de pesos)			
Núm.	Hallazgos	Importe por Aclarar	Normatividad Infringida
1	Como resultado del análisis comparativo entre el saldo del ingreso modificado del Estado Analítico de Ingresos y el saldo del egreso modificado del Estado Analítico del Ejercicio del Presupuesto de Egresos, se identificó que las cifras difieren, reflejando desequilibrio presupuestario.	608.9	Artículos 22, 38 y 61 de la Ley General de Contabilidad Gubernamental; 18 de la Ley Federal de Presupuesto y Responsabilidad Hacendaria; 285, 290 y 305 Código Financiero del Estado de México y Municipios y Manual para la Planeación Programación y Presupuesto de Egresos Municipal para el Ejercicio Fiscal 2018, Criterios para el proceso de integración del Proyecto de Presupuesto, 2 Programación Presupuestaria, 3 Presupuesto (Equilibrio Presupuestario).
2	De acuerdo a la revisión realizada, se identificó que el rubro ingresos por venta de bienes y servicios, perteneciente a los ingresos de gestión del Estado Analítico de Ingresos del ejercicio 2018, no alcanzó la recaudación del ingreso modificado por 4,228.4 miles de pesos.	4,228.4	Artículos 22, 38 y 61 Ley General de Contabilidad Gubernamental; 115 fracción IV Constitución Política de los Estados Unidos Mexicanos; Ley de Ingresos de los Municipios del Estado de México y Manual Único de Contabilidad Gubernamental para las Dependencias y Entidades Públicas del Gobierno y Municipios del Estado de México; Postulado Básico de Contabilidad Gubernamental Registro e Integración Presupuestaria.
3	Derivado del análisis al ingreso recaudado, egreso ejercido y cumplimiento de metas, se identificó que la entidad presentó un desahorro presupuestal; así mismo, se detectaron acciones programadas que no se ejecutaron en su totalidad.	0.0	Artículo 305 del Código Financiero del Estado de México y Municipios Manual para la Planeación, Programación y Presupuesto de Egresos Municipal para el Ejercicio Fiscal 2018, Apartado 1.2 Marco Conceptual, 2. Programación Presupuestaria 3. Presupuesto / Integración Presupuestaria (Especialidad).
4	Derivado del análisis a las acciones programadas por dependencia general, se identificó que algunas acciones presentaron porcentajes de cumplimiento menores al 95.0 por ciento; asimismo se detectaron acciones sin ejecución.	0.0	Artículos 7, 19 Fracción VI, 20 fracción IV y 36 de la Ley de Planeación del Estado de México y Municipios y Artículo 307 Código Financiero del Estado de México y Municipios.
5	De acuerdo a la información presentada por la entidad, se analizó el cumplimiento porcentual de metas respecto al egreso ejercido, obteniendo como resultado que la entidad no presentó un adecuado control en la planeación del recurso ejercido y las metas realizadas por Dependencia General.	0.0	Artículos 7, 20 fracción IV y 30. de la Ley de Planeación del Estado de México y Municipios; 312 del Código Financiero del Estado de México y Municipios y Municipios y Manual para la Programación y Presupuestación Municipal para el Ejercicio Fiscal 2018; apartado 1.2 Marco Conceptual; punto 3. Presupuesto (Especialidad).



BIENES MUEBLES E INMUEBLES

Instituto Municipal de Cultura Física y Deporte de Valle de Chalco Solidaridad (Miles de pesos)			
Núm.	Hallazgos	Importe por Aclarar	Normatividad Infringida
1	Derivado del análisis a la información contable y administrativa se detectó que existe diferencia por 71.9 miles de pesos entre el Inventario de Bienes Muebles y el Estado de Situación Financiera.	71.9	Artículos 19 fracción VII, 23, 27 y 28 de la Ley General de Contabilidad Gubernamental; Capítulo VI "Políticas de Registro" del Manual Único de Contabilidad Gubernamental para las Dependencias y Entidades Públicas del Gobierno y Municipios del Estado de México; Lineamientos para el Registro y Control del Inventario y la Conciliación y Desincorporación de Bienes Muebles e Inmuebles para las Entidades Fiscalizables Municipales del Estado de México", publicados en la Gaceta del Gobierno No. 9, de fecha 11 de julio de 2013 y Lineamientos de Control Financiero y Administrativo para las Entidades Fiscalizables Municipales del Estado de México", publicados en la Gaceta del Gobierno, el 11 de julio de 2013.
2	Como resultado del análisis de la depreciación acumulada del ejercicio 2018 se identificó que el saldo registrado en el Estado de Situación Financiera Comparativo difiere con el Reporte de la Depreciación; asimismo la entidad no registró el importe de la depreciación en el inventario de Bienes Muebles.	0.0	Artículos 22 y 44 de la Ley General de Contabilidad Gubernamental y Capítulo VI "Políticas de Registro" del Manual Único de Contabilidad Gubernamental para las Dependencias y Entidades Públicas del Gobierno y Municipios del Estado de México.

Con fundamento en los artículos 16, 115, fracción IV, penúltimo párrafo, 116, fracción II, sexto párrafo y 134, segundo y quinto párrafos de la Constitución Política de los Estados Unidos Mexicanos; 11, segundo párrafo de la Ley General de Responsabilidades Administrativas; 34, 61, fracciones XXXII, XXXIII y XXXIV y 129 penúltimo párrafo de la Constitución Política del Estado Libre y Soberano de México; 94, fracción I y 95 de la Ley Orgánica del Poder Legislativo del Estado Libre y Soberano de México; 12, segundo párrafo de la Ley de Responsabilidades Administrativas del Estado de México y Municipios; 1, 3, 6, 7, 8, fracciones I, II, XXVII inciso a) y XXXVI, 10, 13 fracciones IX y XXV de la Ley de Fiscalización Superior del Estado de México; 112 de la Ley Orgánica Municipal del Estado de México, y 1, 6, fracción XI del Reglamento Interior del Órgano Superior de Fiscalización del Estado de México; la contraloría del Instituto Municipal de Cultura Física y Deporte de Valle de Chalco Solidaridad, México, como autoridad competente en materia de auditoría, control y evaluación municipal, dará puntual seguimiento a los hallazgos que pudieran resultar en las faltas administrativas, identificados en el resultado de la revisión a la Cuenta Pública y, en su caso, substanciar en el ámbito de su competencia el procedimiento que corresponda.



Es importante destacar que las acciones que emprenda el órgano interno de control, relacionadas con los hallazgos de referencia, debe hacerlas sólo del conocimiento de la Directora del Instituto Municipal de Cultura Física y Deporte como superior jerárquico



RECOMENDACIONES DE EVALUACIÓN DE PROGRAMAS

Nombre del Indicador	Hallazgos	Recomendaciones
Programa Presupuestario Ejecutado por la Entidad Municipal y MIR	Con el análisis de la información remitida por la entidad municipal, respecto a la aplicación del programa presupuestario en materia de Cultura Física y Deporte, el OSFEM identificó que en el programa reportado, no utilizó la Matriz de Indicadores para Resultados.	Usar las MIR para los programas presupuestarios, ejecutados por el municipio, conforme a lo establecido en el Manual para la Planeación, Programación y Presupuesto de Egresos Municipal correspondiente; a fin de dar atención a lo estipulado en el artículo 54 de la Ley General de Contabilidad Gubernamental, así como a los Lineamientos para la Construcción y Diseño de Indicadores de Desempeño, mediante la Metodología de Marco Lógico, emitidos por el Consejo Nacional de Armonización Contable (CONAC), publicados en el Diario Oficial de la Federación de fecha 16 de mayo de 2013.
Evaluación Programática Presupuestal	La entidad fiscalizable mostró la meta no alcanzada y las actividades no programadas, en los proyectos ejecutados en el ejercicio 2018.	Dar seguimiento a las 3 recomendaciones referidas en el apartado de Evaluación Programática Presupuestal de este Informe de Resultados.
Matriz de Indicadores para Resultados (MIR)	El resultado del programa presupuestario en materia de Cultura Física y Deporte no se presenta, toda vez que la entidad municipal no se apegó a la MIR establecida en el Manual para la Planeación, Programación y Presupuesto de Egresos Municipal correspondiente al ejercicio fiscal 2018, por lo que no fue posible constatar si ésta fue realizada bajo los principios de lógica horizontal y vertical de la Metodología de Marco Lógico (MML).	Atender las 3 recomendaciones referidas en el apartado de Matriz de Indicadores para Resultados (MIR) de este Informe de Resultados.
Transparencia en el Ámbito Municipal	El organismo descentralizado no cuenta con página web, a través de la cual dé cumplimiento a lo establecido en el Artículo 92 de la Ley de Transparencia y Acceso a la Información Pública del Estado de México y Municipios (LTAIPEMyM).	Poner a disposición del público de manera permanente y actualizada de forma sencilla, precisa y entendible, en los respectivos medios electrónicos, de acuerdo con sus facultades, atribuciones y/o funciones, según corresponda la información a que se refiere esta Ley a través de su sitio de internet y de la Plataforma Nacional.



Nombre del Indicador	Hallazgos	Recomendaciones
Documentos para el Desarrollo Institucional	La entidad fiscalizable remitió evidencia documental que sustenta que cuenta con los manuales de organización y de procedimientos y Organigrama; sin embargo, carece del Reglamento Interior.	Mantener actualizados los documentos básicos del Instituto Municipal de Cultura Física y Deporte para el adecuado desempeño de su gestión, así como elaborar y aprobar el Reglamento Interior.
Competencia Laboral del Tesorero	El Tesorero no cumple con los requisitos establecidos en los artículos 32 y 96, fracción I de la Ley Orgánica Municipal del Estado de México.	Contratar un Tesorero que cuente con título profesional en las áreas jurídicas, económicas o contables-administrativas; experiencia mínima de un año; Certificación en Competencia Laboral en funciones expedida por el Instituto Hacendario del Estado de México; Constancia de no inhabilitación expedida por la autoridad competente; y Certificado de no antecedentes penales.
Competencia Laboral del Contralor Interno	El Contralor Interno no cumple con los requisitos establecidos en los artículos 32, 96, fracción I y 113 de la Ley Orgánica Municipal del Estado de México.	Contratar un Contralor Interno que cuente con título profesional en las áreas jurídicas, económicas o contables-administrativas; experiencia mínima de un año; Certificación en Competencia Laboral en funciones expedida por el Instituto Hacendario del Estado de México; Constancia de no inhabilitación expedida por la autoridad competente; y Certificado de no antecedentes penales.
Programa Anual de Evaluación (PAE)	El Instituto Municipal de Cultura Física y Deporte no dio cumplimiento a lo establecido en el artículo 79 de la Ley General de Contabilidad Gubernamental y a las disposiciones de los Lineamientos Generales para la Evaluación de los Programas Presupuestarios Municipales.	Dar seguimiento a las 7 recomendaciones referidas en el apartado Programa Anual de Evaluación (PAE) de este Informe de Resultados.
Total		18

Fuente: Elaboración del OSFEM.



COMPORTAMIENTO PROGRAMÁTICO PRESUPUESTAL

Descripción	Porcentaje de cumplimiento de las Metas del Proyecto	Estado Analítico del Presupuesto de Egresos 2018 (miles de pesos)		Hallazgo
		Presupuesto		
		Anual	(Pagado + Devengado)	
Programa: Cultura Física y Deporte				
Proyecto: Promoción y Fomento de la Cultura Física	0.0	2,442.4	984.0	El Instituto Municipal de Cultura Física y Deporte refleja inconsistencias en su información, debido a que programó este proyecto en su Programa Anual 2018, pero no lo realizó; sin embargo, ejerció el 40.3 por ciento del monto presupuestal.
Total de Hallazgos Determinados		Suma Total del Presupuesto (miles de pesos)		Hallazgo
		Total Anual	(Total Pagado + Devengado)	
1		2,442.4	984.0	Del Comportamiento Programático Presupuestal se identificó un hallazgo, bajo el supuesto de haber ejercido el 40.3 por ciento del presupuesto asignado, sin haber realizado el proyecto presupuestario mencionado.

Fuente: Elaboración del OSFEM.

Con fundamento en los artículos 16, 115, fracción IV, penúltimo párrafo, 116, fracción II, sexto párrafo y 134, segundo y quinto párrafos de la Constitución Política de los Estados Unidos Mexicanos; 34, 61, fracciones XXXII, XXXIII y XXXIV, 129 penúltimo párrafo de la Constitución Política del Estado Libre y Soberano de México; 94, fracción I y 95 de la Ley Orgánica del Poder Legislativo del Estado de México; 1, 3, 4, fracción IV, 5, 6, 7, 8, fracciones I, II, V, VI, IX, XI, XXV y XXXVI, 14, 21 y 23, fracciones XI, XII, XIV y XVII de la Ley de Fiscalización Superior del Estado de México; 112, fracciones I, III, VI, XI, y XIX de la Ley Orgánica Municipal del Estado de México; 19, fracción VI de la Ley de Planeación del Estado de México y Municipios; 327-A, 344



y 350 del Código Financiero del Estado de México y Municipios; 1, 3, fracción III y 29, fracción IX del Reglamento Interno del Órgano Superior de Fiscalización del Estado de México; la Contraloría Interna del Instituto Municipal de Cultura Física y Deporte de Valle de Chalco Solidaridad, como autoridad competente en materia de auditoría, control y evaluación municipal, dará puntal seguimiento a los hallazgos identificados en el resultado de la revisión a la Cuenta Pública y en su caso, determinará el procedimiento que corresponda. Las recomendaciones constituyen medidas para mejorar el manejo de los recursos públicos de una forma responsable, eficiente, eficaz y transparente.



PLIEGO DE OBSERVACIONES

INFORMES MENSUALES

De la fiscalización a los Informes Mensuales no se determinaron observaciones.

Se inició un procedimiento administrativo resarcitorio, derivado de la revisión al segundo semestre del ejercicio fiscal 2016.

