



INDICE

Página

Villa Guerrero

Ayuntamiento	3
Sistema Municipal para el Desarrollo Integral de la Familia	181
Instituto Municipal de Cultura Física y Deporte	287

Villa Victoria

Ayuntamiento	299
Sistema Municipal para el Desarrollo Integral de la Familia	477
Instituto Municipal de Cultura Física y Deporte	591



AYUNTAMIENTO DE VILLA GUERRERO



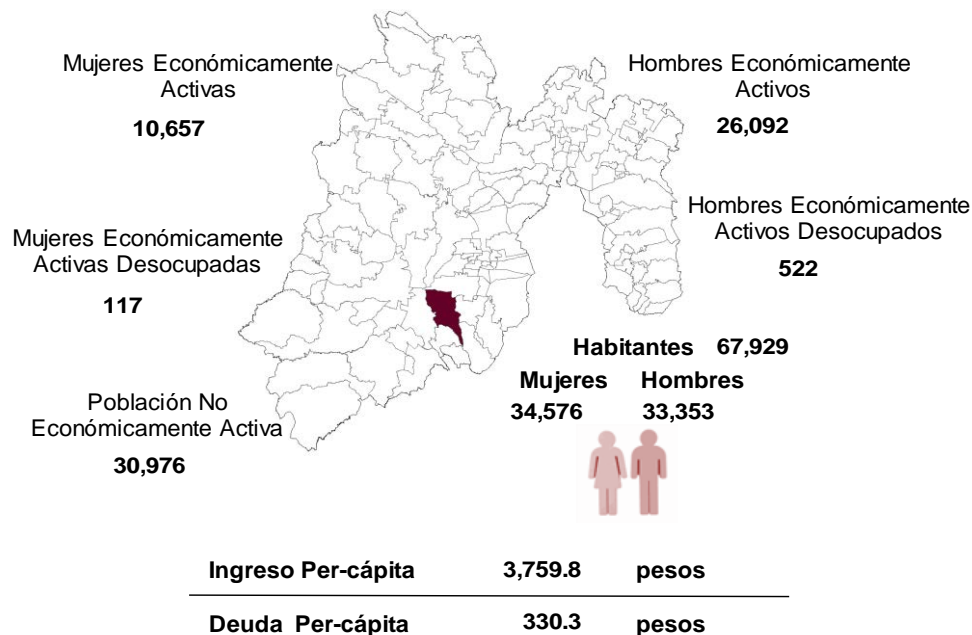
CONTENIDO

Presentación	7
Análisis de Cumplimiento Financiero	11
Presupuesto y Bienes Muebles e Inmuebles	67
Auditoría de Obra	99
Evaluación de Programas	103
Resultado de la Fiscalización	163

PRESENTACIÓN

Tecualoya viene del náhuatl Tequaloyan, que se compone de tequalo: "voz impersonal de morder o comerse algo" y de yan: "lugar"; significa "Lugar en donde se devora" o "Lugar en donde hay gente fiera o brava". Se localiza en las laderas australes de la Sierra Nevada de Toluca, cuya extensión territorial abarca 209.9 km². Colinda hacia el norte con Zinacantepec, Toluca, Calimaya y Tenango del Valle; hacia el oriente, con los municipios de Tenancingo y Zumpahuacán; al sur con Ixtapan de la Sal; y al occidente con el mismo Ixtapan de la Sal y con Coatepec Harinas. Oficialmente el ayuntamiento de Villa Guerrero comprende una villa, cinco pueblos, veintinueve rancherías, quince barrios y una colonia. Las principales localidades del Municipio son: Porfirio Díaz, San Mateo Coapexco, Santiago Oxtotitlán, Totalmejac y Zacango.

Perfil Socioeconómico



FUENTE: Elaboración del OSFEM, con información del INEGI. Encuesta Intercensal 2015, INAFED y CONEVAL.



INFORME DE RESULTADOS DE LA FISCALIZACIÓN SUPERIOR DE LA CUENTA PÚBLICA DEL AYUNTAMIENTO DE VILLA GUERRERO

H. LX. LEGISLATURA DEL ESTADO DE MÉXICO

El Órgano Superior de Fiscalización del Estado de México en cumplimiento con los artículos 50, 51 y 52 de la Ley de Fiscalización Superior del Estado de México, por conducto de la Comisión de Vigilancia, da a conocer el Informe de Resultados correspondiente a la Cuenta Pública Municipal del ejercicio fiscal 2018 a la H. LX Legislatura del Estado de México.



OBJETIVO DE LA FISCALIZACIÓN

CUMPLIMIENTO FINANCIERO, PRESUPUESTO Y BIENES MUEBLES E INMUEBLES

Fiscalizar la Cuenta Pública, la aplicación de los recursos, la situación financiera, el endeudamiento contraído, la inversión pública realizada, la ejecución de la Ley de Ingresos y el ejercicio del Presupuesto de Egresos, así como el registro contable y administrativo de los Bienes Muebles e Inmuebles en cumplimiento de la normatividad.



ANÁLISIS DE CUMPLIMIENTO FINANCIERO



ALCANCE DE LA REVISIÓN

CUMPLIMIENTO FINANCIERO, PRESUPUESTO Y BIENES MUEBLES E INMUEBLES

Se aplicaron los procedimientos normativos a la Cuenta Pública del Ayuntamiento de Villa Guerrero, en cumplimiento de la Ley General de Contabilidad Gubernamental, de la Ley de Ingresos de los Municipios del Estado de México, del Presupuesto de Egresos del Ayuntamiento, del Código Financiero del Estado de México y Municipios, normas y acuerdos emitidos por el Consejo Nacional de Armonización Contable (CONAC) y del Manual Único de Contabilidad Gubernamental para las Dependencias y Entidades Públicas del Gobierno y Municipios del Estado de México 2018. La veracidad de los estados financieros y presupuestales es responsabilidad de la administración de la entidad, los cuales se elaboraron en función de los ordenamientos legales, de las disposiciones normativas aplicables a la naturaleza de las operaciones realizadas y de acuerdo con lo manifestado en la carta de afirmaciones presentada por el ente.

La revisión se efectuó considerando las Normas Profesionales de Auditoría del Sistema Nacional de Fiscalización y de manera supletoria las Normas Internacionales de Auditoría adoptadas en las Normas de Auditoría para Atestiguar, Revisión y Otros Servicios Relacionados, emitidas por el Instituto Mexicano de Contadores Públicos, aplicadas en las circunstancias.



PROCEDIMIENTOS APLICADOS

CUMPLIMIENTO FINANCIERO

Los procedimientos aplicados se encuentran detallados en el libro uno en el apartado “ANÁLISIS DE CUMPLIMIENTO FINANCIERO DE LOS AYUNTAMIENTOS” y que de forma particular se aplicaron a la entidad municipal conforme a la información que entregó en la Cuenta Pública Municipal 2018.

PRESUPUESTO Y BIENES MUEBLES E INMUEBLES

Los procedimientos aplicados a la entidad municipal con base en la información reportada en la Cuenta Pública Municipal 2018, se encuentran detallados en el libro uno en el apartado de “CUMPLIMIENTO PRESUPUESTAL Y CONTROL DE BIENES MUEBLES E INMUEBLES DE LOS AYUNTAMIENTOS”.

El informe se emitió con el propósito de dar a conocer el resultado de la fiscalización superior de la Cuenta Pública 2018 al Poder Legislativo y al ayuntamiento de Villa Guerrero, para que éste dé atención a las observaciones y a los hallazgos que se encuentran en el apartado “Resultado de la Fiscalización”.

Las observaciones y los hallazgos comprenden aspectos relacionados con deficiencias en el diseño, los cuales podrían afectar a la administración municipal, en su registro, proceso, resumen y reporte de la información financiera, por lo que contravendrá de ese modo, sus afirmaciones sobre el contenido de los estados financieros.



SÍNTESIS DE LOS RESULTADOS DE LA FISCALIZACIÓN DE CUMPLIMIENTO FINANCIERO

Aspectos Evaluados	Análisis
Razón de Solvencia	Se cuenta con 0.3 pesos para atender cada peso de obligaciones adquiridas a corto plazo.
Sistema de Alertas de la LDF	Presentaría un nivel de endeudamiento sostenible y le correspondería un techo de financiamiento neto de hasta el 15 por ciento de sus ingresos de libre disposición.
Análisis de adeudos del ejercicio fiscal anterior en cumplimiento del artículo 20 de la LDF	La entidad no cumplió con el artículo 20 y transitorio décimo primero de la LDF, respecto al porcentaje para cubrir las ADEFAS ya que excedió el 5.5 por ciento.
Contratación de Obligaciones a corto plazo de acuerdo a la LDF	La entidad cumplió con el artículo 30 fracción I de la LDF respecto al porcentaje para realizar contrataciones sin autorización de la Legislatura Local; es decir, no excedió el 6.0 por ciento.
Consolidación de Estados Financieros	La entidad no cumplió con el postulado básico de Consolidación de la información financiera de la Cuenta Pública 2018.
Dependencia de Participaciones y Aportaciones Federales y Estatales	Las participaciones y aportaciones representan el 62.4 por ciento con respecto a los ingresos totales.
Gasto Operativo respecto de los Ingresos Totales	Representa el 57.8 por ciento con respecto a los ingresos totales.
Participación de la Inversión en el Egreso Ejercido	Presenta el 38.0 por ciento de Inversión Pública.
Gasto Ejercido en Servicios Personales	Representan el 32.5 por ciento con respecto al total del gasto ejercido y comparado con el ejercicio anterior, presenta un incremento de 1.4 puntos porcentuales.
Autonomía para asumir el Gasto de Servicios Personales	Representan el 18.4 por ciento con respecto al total del gasto ejercido y comparado con el ejercicio anterior, presenta una disminución de 0.3 puntos porcentuales.
Relación entre Ingresos de Gestión y Total de Egreso Ejercido	Representa el 6.0 por ciento con respecto al total de egreso ejercido.
Resultado del Cumplimiento en Armonización Contable SEvAC	Representa un promedio general de 96.0 por ciento, lo cual indica un cumplimiento alto en el grado de armonización contable.
Eficiencia en la recaudación del impuesto predial derivada del Convenio de colaboración administrativa para la recaudación y fiscalización del impuesto predial	La recaudación del impuesto predial tuvo una disminución respecto del ejercicio anterior del 1.9 por ciento.
Programa Especial FEFOM	El ayuntamiento de Villa Guerrero no se adhirió al Programa Especial FEFOM.

FUENTE: Elaboración del OSFEM.

**ÍNDICES DE EVALUACIÓN DE LOS RESULTADOS DE LA FISCALIZACIÓN DE CUMPLIMIENTO FINANCIERO**

Aspectos Evaluados	Total Aspectos Evaluados	Total de Aspectos Cumplidos	Porcentaje Alcanzado
Consistencia de la información financiera de la Cuenta Pública Municipal con el Informe Mensual de diciembre 2018	1	1	100.0
Saldos del Estado de Situación Financiera Comparativo 2017 contra el saldo inicial del Anexo al Estado de Situación Financiera enero 2018	1	1	100.0
Verificación de las cuentas contables de acuerdo al Manual Único de Contabilidad Gubernamental	1	1	100.0
Naturaleza de los saldos del Anexo al Estado de Situación Financiera	1	0	0.0
Saldos del Estado de Situación Financiera Comparativo contra el Anexo al Estado de Situación Financiera	1	1	100.0
Cuentas contables del Estado de Situación Financiera con antigüedad mayor a un año	1	0	0.0
Equilibrio en el Estado de Situación Financiera Comparativo	1	1	100.0
Resultado del ejercicio del Estado de Situación Financiera Comparativo contra el Estado de Actividades Comparativo	1	1	100.0
Autorización y justificación de las aplicaciones contables a la cuenta de resultado de ejercicios anteriores	1	0	0.0
Saldo de la Hacienda/Patrimonio del Estado de Situación Financiera Comparativo contra el Estado de Variación en la Hacienda y Patrimonio	1	0	0.0
Saldo del activo del Estado de Situación Financiera Comparativo contra el Estado Analítico del Activo	1	0	0.0
Estado de Flujos de Efectivo	1	0	0.0

**ÍNDICES DE EVALUACIÓN DE LOS RESULTADOS DE LA FISCALIZACIÓN DE CUMPLIMIENTO FINANCIERO**

Aspectos Evaluados	Total Aspectos Evaluados	Total de Aspectos Cumplidos	Porcentaje Alcanzado
Estado de Cambios en la Situación Financiera	1	0	0.0
Estado Analítico de la Deuda y Otros Pasivos	1	0	0.0
Cuentas contables de Construcciones en proceso	5	3	60.0
Presentación de la información financiera de acuerdo a los formatos a que hace referencia la LDF	1	0	0.0
Servicios personales en cumplimiento del artículo 10 de la LDF	2	0	0.0
Ingresos recaudados por Participaciones y Aportaciones Federales y Estatales	1	0	0.0
Ingresos y Egresos reportados en el Sistema de Recursos Federales Transferidos	2	0	0.0
Saldos en Bancos de las Aportaciones Federales y Estatales	1	0	0.0
Saldos del Ingreso Recaudado	1	0	0.0
Reintegro de Recursos Federales y Estatales de acuerdo a la LDF	1	0	0.0
Aportaciones de mejoras por servicios ambientales (FIPASAHEM)	1	0	0.0
Retenciones de FORTAMUNDF para pagos a CAEM y CONAGUA por concepto de agua	2	0	0.0



ÍNDICES DE EVALUACIÓN DE LOS RESULTADOS DE LA FISCALIZACIÓN DE CUMPLIMIENTO FINANCIERO

Aspectos Evaluados	Total Aspectos Evaluados	Total de Aspectos Cumplidos	Porcentaje Alcanzado
Deuda Pública a corto y largo plazo por financiamientos de acuerdo a la LDF	1	1	100.0
Confirmación de saldos con CAEM, CFE, CONAGUA e ISSEMYM	4	1	25.0
Entero de cuotas, aportaciones y retenciones al ISSEMYM	1	1	100.0
Pagos de retenciones del I.S.R. (salarios, honorarios y arrendamiento) al SAT	1	0	0.0
Obligación de presentar aviso y Dictamen del Impuesto sobre Erogaciones por Remuneraciones al Trabajo Personal	1	1	100.0
Tabulador recomendado por el Consejo Consultivo de Valoración Salarial	1	0	0.0
Porcentaje de asignación de subsidio para gastos de operación	1	0	0.0
Notas a los Estados Financieros, contables y presupuestales	3	2	66.7
Conciliación de los Ingresos y Egresos presupuestarios y contables	2	0	0.0
Resultado		1051.7	

FUENTE: Elaboración del OSFEM.

SEMAFORIZACIÓN	
0-1650	Crítico
1651-2475	Suficiente
2476-3300	Adecuado

ESTADO DE SITUACIÓN FINANCIERA COMPARATIVO

Ayuntamiento de Villa Guerrero Estado de Situación Financiera Comparativo Al 31 de Diciembre de 2018 (Miles de pesos)								
Concepto	2018	2017	Variación 2018-2017	Concepto	2018	2017	Variación 2018-2017	
Activo				Pasivo				
Circulante	7,795.7	9,987.8	-2,192.1	Circulante	22,439.2	37,931.6	-15,492.4	
Efectivo y Equivalentes	7,073.7	9,233.2	-2,159.5	Cuentas por Pagar a Corto Plazo	22,439.2	37,931.6	-15,492.4	
Efectivo	7,071.9	739.5	6,332.4	Servicios Personales por Pagar a Corto Plazo	3,772.1	525.6	3,246.5	
Bancos/Tesorería	1.8	8,493.7	-8,491.9	Proveedores por Pagar a Corto Plazo	5,736.2	29,127.8	-23,391.6	
				Retenciones y Contribuciones por Pagar a Corto Plazo	12,925.8	8,278.2	4,647.6	
Derechos a Recibir Efectivo o Equivalentes	722.0	722.0	0.0	Otras Cuentas por Pagar a Corto Plazo	5.1	0.0	5.1	
Deudores Diversos por Cobrar a Corto Plazo	722.0	722.0	0.0					
				Total Pasivo	22,439.2	37,931.6	-15,492.4	
Derechos a Recibir Bienes o Servicios	0.0	32.6	-32.6	Hacienda Pública/Patrimonio				
Anticipo a Proveedores por Adquisición de Bienes y Prestación de Servi	0.0	0.7	-0.7	Hacienda Pública/Patrimonio Contribuido	8,007.4	-19,863.7	27,871.1	
Anticipo a Contratistas por Obras Públicas a Corto Plazo	0.0	31.9	-31.9	Aportaciones	8,007.4	-19,863.7	27,871.1	
				Aportaciones	8,007.4	-19,863.7	27,871.1	
No Circulante	190,876.7	196,489.8	-5,613.1	Hacienda Pública/Patrimonio Generado	168,225.7	188,409.7	-20,184.0	
Bienes Inmuebles, Infraestructura y Construcciones en Proceso	182,952.6	182,629.5	323.1	Resultados del Ejercicio: (Ahorro/Desahorro)	53,935.6	56,365.0	-2,429.4	
Terrenos	52,745.8	31,261.3	21,484.5	Resultados del Ejercicio (Ahorro/Desahorro)	53,935.6	56,365.0	-2,429.4	
Edificios no Habitacionales	80,849.3	46,711.2	34,138.1	Resultados de Ejercicios Anteriores	114,290.1	132,044.7	-17,754.6	
Construcciones en Proceso en Bienes de Dominio Público	49,357.4	104,657.0	-55,299.6	Resultados de Ejercicios Anteriores	114,290.1	132,044.7	-17,754.6	
Bienes Muebles	29,910.8	28,343.5	1,567.3	Total Hacienda Pública/Patrimonio	176,233.1	168,546.0	7,687.1	
Mobiliario y Equipo de Administración	3,311.6	2,786.3	525.3					
Equipo e Instrumental Médico y de Laboratorio	239.5	239.5	0.0					
Vehículos y Equipo de Transporte	24,346.6	23,601.3	745.3					
Equipo de Defensa y Seguridad	236.5	236.5	0.0					
Maquinaria, Otros Equipos y Herramientas	1,653.3	1,351.6	301.7					
Colecciones, Obras de Arte y Objetos Valiosos	123.3	128.3	-5.0					
Depreciación, Deterioro y Amortización Acumulada de Bienes	-21,989.1	-14,498.7	-7,490.4					
Depreciación Acumulada de Bienes Inmuebles	-6,928.2	-4,549.0	-2,379.2					
Depreciación Acumulada de Bienes Muebles	-15,061.0	-9,949.7	-5,111.3					
Activos Diferidos	2.5	15.5	-13.0					
Otros Activos Diferidos	2.5	15.5	-13.0					
Total Activo	198,672.4	206,477.6	-7,805.2	Total Pasivo y Hacienda Pública/Patrimonio	198,672.4	206,477.6	-7,805.2	

FUENTE: Elaboración del OSFEM, con información de la Cuenta Pública de la Entidad.

ESTADO DE ACTIVIDADES COMPARATIVO

Ayuntamiento de Villa Guerrero			
Estado de Actividades Comparativo			
Del 1 de enero al 31 de diciembre de 2018			
(Miles de pesos)			
Concepto	2018	2017	Variación 2018-2017
Ingresos y Otros Beneficios			
Ingresos de Gestión	15,844.0	15,793.5	50.5
Participaciones, Aportaciones, Transferencias, Asignaciones, Subsidios y Otras Ayudas	229,023.5	214,251.1	14,772.4
Otros Ingresos y Beneficios	7,038.1	12,073.5	-5,035.4
Total de Ingresos y Otros Beneficios	251,905.6	242,118.1	9,787.5
Gastos y Otras Pérdidas			
Gastos de Funcionamiento	129,391.6	132,055.0	-2,663.4
Servicios Personales	86,319.0	84,115.0	2,204.0
Materiales y Suministros	7,878.0	7,893.8	-15.8
Servicios Generales	35,194.6	40,046.2	-4,851.6
Transferencias, Asignaciones, Subsidios y Otras Ayudas	15,369.3	19,170.8	-3,801.5
Participaciones y Aportaciones	0.0	0.0	0.0
Intereses, Comisiones y Otros Gastos de la Deuda Pública	1.3	0.0	1.3
Otros Gastos y Pérdidas Extraordinarias	0.0	0.0	0.0
Inversión Pública	47,054.0	33,855.5	13,198.5
Bienes Muebles e Intangibles	6,153.8	671.8	5,482.0
Total de Gastos y Otras Pérdidas	197,970.0	185,753.1	12,216.9
Resultado del Ejercicio (Ahorro/Desahorro)	53,935.6	56,365.0	-2,429.4

FUENTE: Elaboración del OSFEM, con información de la Cuenta Pública de la Entidad.

De acuerdo al análisis realizado al Estado de Situación Financiera Comparativo y al Estado de Actividades Comparativo del ayuntamiento de Villa Guerrero, se identifica que presenta razonablemente los aspectos importantes de la situación financiera, cumpliendo con los Postulados Básicos de Contabilidad Gubernamental del Manual Único de Contabilidad Gubernamental para las Dependencias y Entidades Públicas del Gobierno y Municipios del Estado de México.



CONSISTENCIA DE LA INFORMACIÓN FINANCIERA DE LA CUENTA PÚBLICA MUNICIPAL CON EL INFORME MENSUAL DE DICIEMBRE 2018

Ayuntamiento de Villa Guerrero						
(Miles de pesos)						
Fuente	Estado de Situación Financiera			Estado de Actividades		
	Activo	Pasivo	Hacienda Pública/Patrimonio	Ingresos	Egresos	Resultado del Ejercicio
Cuenta Pública	198,672.4	22,439.2	176,233.1	251,905.6	197,970.0	53,935.6
Diciembre	198,672.4	22,439.2	176,233.1	251,905.6	197,970.0	53,935.6
Diferencia	0.0	0.0	0.0	0.0	0.0	0.0

FUENTE: Elaboración del OSFEM, con información de la Cuenta Pública de la Entidad.

Derivado del comparativo de la información financiera presentada por la entidad municipal en la Cuenta Pública y el Informe mensual de diciembre 2018, se identificó que los saldos de las cuentas contables que integran el Estado de Situación Financiera y el Estado de Actividades, no muestran diferencias.

SALDOS DEL ESTADO DE SITUACIÓN FINANCIERA COMPARATIVO 2017 CONTRA EL SALDO INICIAL DEL ANEXO AL ESTADO DE SITUACIÓN FINANCIERA ENERO 2018

Ayuntamiento de Villa Guerrero			
(Miles de pesos)			
Concepto	Saldo Final Cuenta Pública 2017	Saldo Inicial Enero 2018	Diferencia
Activo	206,477.6	206,477.6	0.0
Pasivo	37,931.6	37,931.6	0.0
Hacienda Pública Patrimonio Contribuido	-19,863.7	-19,863.7	0.0

FUENTE: Elaboración del OSFEM, con información de la Cuenta Pública de la Entidad

Derivado del análisis comparativo entre los saldos iniciales de las cuentas contables que integran el activo, pasivo y hacienda pública/patrimonio contribuido del Anexo al Estado de Situación Financiera del Informe Mensual de enero 2018, y los saldos finales del Estado de Situación Financiera Comparativo 2017; se identificó que no presentan diferencias.



VERIFICACIÓN DE LAS CUENTAS CONTABLES DE ACUERDO AL MANUAL ÚNICO DE CONTABILIDAD GUBERNAMENTAL

De acuerdo a la verificación realizada a las cuentas contables que integran la estructura del Estado de Situación Financiera Comparativo utilizadas por la entidad municipal, para el ejercicio 2018, se identificó que dichas cuentas contables están aprobadas en el Manual Único de Contabilidad Gubernamental para las Dependencias y Entidades Públicas del Gobierno y Municipios del Estado de México vigente, siendo éste el instrumento normativo básico para el sistema contable, en el que se sustenta el registro correcto de las operaciones; mismo que muestra la Lista e Instructivo de Cuentas así como la Guía Contabilizadora para el Registro Contable y Presupuestal de Operaciones Específicas.

NATURALEZA DE LOS SALDOS DEL ANEXO AL ESTADO DE SITUACION FINANCIERA

Ayuntamiento de Villa Guerrero (Miles de pesos)		
Cuenta	Concepto	Anexo al Estado de Situación Financiera Cuenta Pública 2018
1232	Viviendas	-999.0
2117	Retenciones y Contribuciones por Pagar a Corto Plazo	-2.8

FUENTE: Elaboración del OSFEM, con información de la Cuenta Pública de la Entidad.

Derivado de la revisión a las cuentas contables con saldo en el Anexo al Estado de Situación Financiera, se identificó que las cuentas contables viviendas por un importe de 999.0 miles de pesos y retenciones y contribuciones por pagar a corto plazo por un importe de 2.8 miles de pesos no corresponden a su naturaleza económica.



SALDOS DEL ESTADO DE SITUACIÓN FINANCIERA COMPARATIVO CONTRA EL ANEXO AL ESTADO DE SITUACIÓN FINANCIERA

Ayuntamiento de Villa Guerrero				
(Miles de pesos)				
Cuenta	Concepto	Estado de Situación Financiera Comparativo Cuenta Pública 2018	Anexo al Estado de Situación Financiera Cuenta Pública 2018	Diferencia
	Activo	198,672.4	198,672.4	0.0
	Pasivo	22,439.2	22,439.2	0.0
	Hacienda/Patrimonio Contribuido	8,007.4	8,007.4	0.0

FUENTE: Elaboración del OSFEM, con información de la Cuenta Pública de la Entidad.

De acuerdo al comparativo que se realizó entre los saldos de las cuentas contables presentadas en el Estado de Situación Financiera Comparativo y en el Anexo al Estado de Situación Financiera, se identificó que no existen diferencias; es decir, los saldos coinciden.

CUENTAS CONTABLES DEL ESTADO DE SITUACIÓN FINANCIERA CON ANTIGÜEDAD MAYOR A UN AÑO

Ayuntamiento de Villa Guerrero				
(Miles de pesos)				
Cuenta	Concepto	Anexo al Estado de Situación Financiera Cuenta Pública 2018	Anexo al Estado de Situación Financiera Cuenta Pública 2017	
1123	Deudores Diversos por Cobrar a Corto Plazo	722.0	722.0	
2112	Proveedores por Pagar a Corto Plazo	5,689.5	5,689.5	
2117	Retenciones y Contribuciones por Pagar a Corto Plazo	483.1	483.1	

FUENTE: Elaboración del OSFEM, con información de la Cuenta Pública de la Entidad.

Como resultado de la revisión a las cuentas contables a corto plazo en el Anexo al Estado de Situación Financiera, se aprecia que las cuentas contables deudores diversos por cobrar a corto plazo por un importe de 722.0 miles de pesos, proveedores por pagar a corto plazo por un importe de 5,689.5 miles de pesos y retenciones y contribuciones por pagar a corto plazo por un importe de 483.1 miles de pesos presentan antigüedad mayor a un año. Con relación al Informe de Resultados del ejercicio anterior, la entidad municipal muestra reincidencia en sus saldos.



EQUILIBRIO EN EL ESTADO DE SITUACIÓN FINANCIERA COMPARATIVO

Ayuntamiento de Villa Guerrero				
(Miles de pesos)				
Estado de Situación Financiera Comparativo				
Total del Activo (A)	Total Pasivo (B)	Total Patrimonio (C)	Total del Pasivo y Patrimonio D=(B+C)	Equilibrio (A-D)
198,672.4	22,439.2	176,233.1	198,672.4	0.0

FUENTE: Elaboración del OSFEM, con información de la Cuenta Pública de la Entidad.

Derivado del análisis a la información financiera presentada en el Estado de Situación Financiera Comparativo del ejercicio sujeto a revisión, se identificó que presenta equilibrio entre el total del activo y la suma de pasivo más hacienda pública/patrimonio.

RESULTADO DEL EJERCICIO DEL ESTADO DE SITUACIÓN FINANCIERA COMPARATIVO CONTRA EL ESTADO DE ACTIVIDADES COMPARATIVO

Ayuntamiento de Villa Guerrero	
(Miles de pesos)	
Estado Financiero	Resultado del Ejercicio (ahorro/desahorro)
Estado de Situación Financiera Comparativo	53,935.6
Estado de Actividades Comparativo	53,935.6
Diferencia:	0.0

FUENTE: Elaboración del OSFEM, con información de la Cuenta Pública de la Entidad.

De acuerdo a la verificación realizada al Estado de Situación Financiera Comparativo, se identifica que el resultado del ejercicio (ahorro) es igual al que se presenta en el Estado de Actividades Comparativo.

AUTORIZACIÓN Y JUSTIFICACIÓN DE LAS APLICACIONES CONTABLES A LA CUENTA DE RESULTADO DE EJERCICIOS ANTERIORES

Ayuntamiento de Villa Guerrero							
(Miles de pesos)							
Ejercicio 2017			Ejercicio 2018		Diferencia del saldo de Resultado de Ejercicios Anteriores E=(D-C)	Saldo de las aplicaciones contables con autorización y justificación	Saldo de las aplicaciones contables sin autorización y justificación
Resultado del Ejercicio (Ahorro/Desahorro) (A)	Resultado de Ejercicios Anteriores (B)	Total C=(A+B)	Resultado de Ejercicios Anteriores (D)				
56,365.0	132,044.7	188,409.7	114,290.1	-74,119.6	0.0	-74,119.6	

FUENTE: Elaboración del OSFEM, con información de la Cuenta Pública de la Entidad.

De la fiscalización realizada a la cuenta contable de Resultados de Ejercicios Anteriores, se identificó que las aplicaciones contables que afectan a la cuenta por un importe de 74,119.6 miles de pesos, no presentan la justificación del Órgano de Gobierno, de acuerdo a las políticas de registro del Manual Único de Contabilidad Gubernamental para las Dependencias y Entidades Públicas del Gobierno y Municipios del Estado de México vigente.

SALDO DE LA HACIENDA/PATRIMONIO DEL ESTADO DE SITUACIÓN FINANCIERA COMPARATIVO CONTRA EL ESTADO DE VARIACIÓN EN LA HACIENDA Y PATRIMONIO

Ayuntamiento de Villa Guerrero	
(Miles de pesos)	
Estado Financiero	Importe
Estado de Situación Financiera Comparativo	176,233.1
Estado Variación en la Hacienda y Patrimonio	849,141.2
Diferencia:	-672,908.0

FUENTE: Elaboración del OSFEM, con información de la Cuenta Pública de la Entidad.

De acuerdo a la verificación realizada al saldo de las cuentas contables de Hacienda/Patrimonio del Estado de Situación Financiera Comparativo, se identificó que los saldos difieren con los revelados en el Estado de Variación en la Hacienda y Patrimonio por un importe de 672,908.0 miles de pesos y presenta inconsistencias en su elaboración.



SALDO DEL ACTIVO DEL ESTADO DE SITUACIÓN FINANCIERA COMPARATIVO CONTRA EL ESTADO ANALÍTICO DEL ACTIVO

Ayuntamiento de Villa Guerrero	
(Miles de pesos)	
Estado Financiero	Importe
Estado de Situación Financiera Comparativo	198,672.4
Estado Analítico del Activo	241,781.8
Diferencia:	-43,109.5

FUENTE: Elaboración del OSFEM, con información de la Cuenta Pública de la Entidad.

Como resultado de la verificación entre los saldos de las cuentas contables del Activo revelados en el Estado de Situación Financiera Comparativo y en el Estado Analítico del Activo, se comprobó que los saldos presentan diferencias por 43,109.5 miles de pesos.



ESTADO DE FLUJOS DE EFECTIVO

Ayuntamiento de Villa Guerrero		
Del 1 de enero al 31 de diciembre de 2018		
(Miles de pesos)		
Concepto	Importe 2018	Importe 2017
Flujos de Efectivo de las Actividades de Operación		
Origen	244,867.5	22,117.1
Impuestos	8,793.5	507.5
Contribuciones de Mejoras	233.1	36.1
Derechos	5,693.6	360.3
Productos de Tipo Corriente	706.3	29.8
Aprovechamientos de Tipo Corriente	417.5	0.9
Participaciones y Aportaciones	229,023.5	9,383.7
Transferencias, Asignaciones, Subsidios y Otras Ayudas	0.0	11,798.8
Aplicación	144,760.9	17,431.1
Servicios Personales	86,319.0	11,856.6
Materiales y Suministros	7,878.0	416.9
Servicios Generales	35,194.6	4,298.0
Transferencias Internas y Asignaciones al Sector Público	15,369.3	859.6
Flujos Netos de Efectivo por Actividades de Operación	100,106.6	4,686.0
Flujos de Efectivo de las Actividades de Inversión		
Aplicación	53,207.8	19,081.5
Bienes Inmuebles, Infraestructura y Construcciones en Proceso	6,153.8	19,081.5
Otras Aplicaciones de Inversión	47,054.0	0.0
Flujos Netos de Efectivo de las Actividades de Inversión	-53,207.8	-19,081.5
Flujo de Efectivo por Actividades de Financiamiento		
Aplicación	1.3	4.4
Servicios de la Deuda	1.3	4.4
Interno	1.3	4,365.2
Flujos Netos de Efectivo por Actividades de Financiamiento	-1.3	-4.4
Incremento/Disminución Neta en el Efectivo y Equivalentes al Efectivo	46,897.5	-14,399.9
Efectivo y Equivalentes al Efectivo al Inicio del Ejercicio	3,282.3	17,682.2
Efectivo y Equivalentes al Efectivo al Final del Ejercicio	50,179.8	3,282.3

FUENTE: Elaboración del OSFEM, con información de la Cuenta Pública de la Entidad.

De la fiscalización realizada a las cuentas contables de efectivo y equivalentes reflejadas en el Estado de Situación Financiera Comparativo, se corroboró que difieren con los saldos presentados en la disminución neta, el saldo al inicio y al final del ejercicio del Estado de Flujos de Efectivo, por un importe de 49,057.0 miles de pesos y presenta inconsistencias en su elaboración.



ESTADO DE CAMBIOS EN LA SITUACIÓN FINANCIERA

Ayuntamiento de Villa Guerrero		
Del 1 de enero al 31 de diciembre de 2018		
(Miles de pesos)		
Concepto	Origen	Aplicación
Activo		
Activo Circulante	0.0	7,795.7
Efectivo y Equivalentes	0.0	7,073.7
Derechos a Recibir Efectivo o Equivalentes	0.0	722.0
Activo no Circulante	0.0	190,876.7
Bienes Inmuebles, Infraestructura y Construcciones en Proceso	0.0	182,952.6
Bienes Muebles	0.0	29,910.8
Depreciación, Deterioro y Amortización Acumulada de Bienes	0.0	-21,989.1
Activos Diferidos	0.0	2.5
Pasivo		
Pasivo Circulante	22,439.2	0.0
Cuentas por Pagar a Corto Plazo	22,439.2	0.0
Hacienda Pública / Patrimonio		
Hacienda Pública / Patrimonio Contribuido	8,007.4	0.0
Aportaciones	8,007.4	0.0
Hacienda Pública / Patrimonio Generado	168,225.7	0.0
Resultados del Ejercicio: (Ahorro/Desahorro)	53,935.6	0.0
Resultados de Ejercicios Anteriores	114,290.1	0.0
Exceso o Insuficiencia en la Actualización de la Hacienda Pública / Patrimonio	0.0	0.0
Total	198,672.4	198,672.4

FUENTE: Elaboración del OSFEM, con información de la Cuenta Pública de la Entidad.

Como resultado del análisis a la variación revelada en las cuentas contables de mayor de activo, pasivo y patrimonio del Estado de Situación Financiera Comparativo, se distinguen inconsistencias y diferencias con el origen y aplicación de los recursos del Estado de Cambios en la Situación Financiera.



ESTADO ANALÍTICO DE LA DEUDA Y OTROS PASIVOS

Ayuntamiento de Villa Guerrero				
Del 1 de enero al 31 de diciembre de 2018				
(Miles de pesos)				
Denominación de las Deudas	Moneda de Contratación	Institución o País Acreedor	Saldo Inicial del Periodo	Saldo Final del Periodo
Deuda Pública				
Corto Plazo				
Deuda Interna			0.0	0.0
Instituciones de Crédito:			0.0	0.0
Títulos y Valores			0.0	0.0
Arrendamientos Financieros			0.0	0.0
Deuda Externa			0.0	0.0
Organismos Financieros Internacionales			0.0	0.0
Deuda Bilateral			0.0	0.0
Títulos y Valores			0.0	0.0
Arrendamientos Financieros			0.0	0.0
Subtotal Corto Plazo			0.0	0.0
Largo Plazo				
Deuda Interna			0.0	0.0
Instituciones de Crédito:			0.0	0.0
Títulos y Valores			0.0	0.0
Arrendamientos Financieros			0.0	0.0
Deuda Externa			0.0	0.0
Organismos Financieros Internacionales				
Deuda Bilateral				
Títulos y Valores				
Arrendamientos Financieros				
Subtotal Largo Plazo			0.0	0.0
Otros Pasivos:			18,667.2	18,667.2
Proveedores por pagar a Corto Plazo			5,736.2	5,736.2
Retenciones y Contribuciones por pagar a Corto Pla			12,925.8	12,925.8
Otras Cuentas por pagar a Corto Plazo			5.1	5.1
Total Deuda y Otros Pasivos			18,667.2	18,667.2

FUENTE: Elaboración del OSFEM, con información de la Cuenta Pública de la Entidad.

De acuerdo a la verificación del saldo de las cuentas contables del pasivo reflejado en el Estado de Situación Financiera Comparativo, se identifica que no coinciden con el saldo final del Estado Analítico de la Deuda y Otros Pasivos en la cuenta contable servicios personales por pagar a corto plazo por una diferencia de 3,722.1 miles de pesos.



CUENTAS CONTABLES DE CONSTRUCCIONES EN PROCESO

Ayuntamiento de Villa Guerrero			
Del 1 de enero al 31 de diciembre de 2018			
(Miles de pesos)			
Estado Financiero	Construcciones en Proceso en Bienes del Dominio Público (A)	Construcciones en Proceso en Bienes Propios (B)	Total (A+B)
Estado de Situación Financiero Comparativo	49,357.4	0.0	49,357.4
Informe Anual de Construcciones en Proceso	2.7	0.0	2.7
Diferencia:	49,354.7	0.0	49,354.7

FUENTE: Elaboración del OSFEM, con información de la Cuenta Pública de la Entidad.

De acuerdo a la fiscalización realizada al saldo que presentan las cuentas contables de construcciones en proceso en bienes del dominio público y de bienes propios en el Estado de Situación Financiera Comparativo, se identificó que no corresponde con el Informe Anual de Construcciones en Proceso.

Ayuntamiento de Villa Guerrero		
Del 1 de enero al 31 de diciembre de 2018		
Concepto	Sí	No
Presenta Construcciones en Proceso de Dominio Público 2018		X

FUENTE: Elaboración del OSFEM, con información de la Cuenta Pública de la Entidad.

De acuerdo a la verificación del Informe Anual de Construcciones en Proceso se identifica que no presenta obras de dominio público.

Ayuntamiento de Villa Guerrero		
Del 1 de enero al 31 de diciembre de 2018		
Concepto	Sí	No
Presenta Construcciones en Proceso Capitalizables 2018 con Avance Físico y Financiero 100%		X

FUENTE: Elaboración del OSFEM, con información de la Cuenta Pública de la Entidad.

De acuerdo a la verificación del Informe Anual de Construcciones en Proceso se identifica que no presenta obras capitalizables con avance físico y financiero al 100 por ciento.



Ayuntamiento de Villa Guerrero		
Del 1 de enero al 31 de diciembre de 2018		
Concepto	Sí	No
Presenta Construcciones en Proceso 2018 con Avance Financiero mayor al Avance Físico		X

FUENTE: Elaboración del OSFEM, con información de la Cuenta Pública de la Entidad.

De acuerdo a la verificación al grado de avance del Informe Anual de Construcciones en Proceso se identifica que el avance financiero no es mayor al avance físico.

Ayuntamiento de Villa Guerrero		
Del 1 de enero al 31 de diciembre de 2018		
Concepto	Sí	No
Presenta Construcciones en Proceso de Ejercicios Anteriores	X	

FUENTE: Elaboración del OSFEM, con información de la Cuenta Pública de la Entidad.

De acuerdo a la verificación del Informe Anual de Construcciones en Proceso se identifica que presenta obras de ejercicios anteriores.

En resumen el saldo que presentan las cuentas contables de construcciones en proceso en bienes del dominio público y de bienes propios en el Estado de Situación Financiera Comparativo, se identificó que no corresponde con el Informe Anual de Construcciones en Proceso y no revela obras del dominio público, ni capitalizables con avance físico y financiero al 100 por ciento, pero si presenta construcciones de ejercicios anteriores.

RAZÓN DE SOLVENCIA

Fórmula	2016	2017	2018
$\frac{\text{Activo Circulante}}{\text{Pasivo Circulante}}$	0.3	0.3	0.3



FUENTE: Elaboración del OSFEM, con información de la Cuenta Pública de la Entidad.

Con los datos proporcionados por el ayuntamiento y de acuerdo a la aplicación de la fórmula se determina que la entidad al 31 de diciembre de 2018 contó con 0.3 pesos para atender cada peso de obligaciones adquiridas a corto plazo. Con respecto al ejercicio anterior presenta una tendencia constante.



PRESENTACIÓN DE LA INFORMACIÓN FINANCIERA DE ACUERDO A LOS FORMATOS A QUE HACE REFERENCIA LA LDF

Ayuntamiento de Villa Guerrero		
Del 1 de enero al 31 de diciembre de 2018		
Formato	Cumplió	Comentarios
Estado de Situación Financiera Detallado - LDF	Sí	
Informe Análítico de la Deuda Pública y Otros Pasivos - LDF	No	
Informe Análítico de Obligaciones Diferentes de Financiamientos - LDF	Sí	
Guía de Cumplimiento de la Ley de Disciplina Financiera de las Entidades Federativas y Municipios	No	

FUENTE: Elaboración del OSFEM, con información de la Cuenta Pública de la Entidad.

Derivado de la revisión en la presentación de los formatos contables y anexos de acuerdo a los criterios aprobados por el Consejo Nacional de Armonización Contable y de los formatos a que hace referencia la Ley de Disciplina Financiera de las Entidades Federativas y los Municipios (LDF), se verificó que la información financiera no coincide con la presentada por la entidad municipal en los Estados Financieros, así mismo se identificó el incumplimiento de los criterios en la elaboración y presentación homogénea de dichos formatos.

SISTEMA DE ALERTAS DE LA LDF

Indicador de Deuda Pública y Obligaciones sobre Ingresos de libre disposición (Miles de pesos)			
Indicador: Deuda Pública y Obligaciones sobre Ingresos de Libre Disposición	Importes (Miles de pesos)	Resultado	Rango
$= \frac{\text{Deuda Pública y Obligaciones}}{\text{Ingresos de Libre Disposición}} \times 100$	$\frac{0.0}{102,208.6}$	0.0%	Bajo

FUENTE: Elaboración del OSFEM, con información de la Cuenta Pública de la Entidad.

Indicador de Servicio de la Deuda y de Obligaciones sobre Ingresos de libre disposición (Miles de pesos)			
Indicador: Servicio de la Deuda y de Obligaciones sobre Ingresos de Libre Disposición	Importes (Miles de pesos)	Resultado	Rango
$= \frac{\text{Servicio de la Deuda y de Obligaciones}}{\text{Ingresos de Libre Disposición}} \times 100$	$\frac{0.0}{102,208.6}$	0.0%	Bajo

FUENTE: Elaboración del OSFEM, con información de la Cuenta Pública de la Entidad.

Indicador de Obligaciones a Corto Plazo y Proveedores y Contratistas menos Efectivo, Bancos e Inversiones Temporales sobre Ingresos Totales (Miles de pesos)			
Indicador: Obligaciones a Corto Plazo, Proveedores y Contratistas menos los montos de efectivo, bancos e inversiones temporales sobre Ingresos Totales	Importes (Miles de pesos)	Resultado	Rango
$= \frac{\text{Obligaciones a Corto Plazo y Proveedores y Contratistas} - \text{Efectivo, Bancos e Inversiones Temporales}}{\text{Ingresos Totales}} \times 100$	$\frac{-1,332.4}{255,397.1}$	-0.5%	Bajo

FUENTE: Elaboración del OSFEM, con información de la Cuenta Pública de la Entidad.

Endeudamiento Sostenible

El ayuntamiento de Villa Guerrero registra un nivel de endeudamiento sostenible de acuerdo al artículo 14 fracción I del Reglamento del Sistema de Alertas publicado en el Diario Oficial de la Federación el 31 de marzo de 2017 y le correspondería un techo de financiamiento neto de hasta el 15 por ciento de sus ingresos de libre disposición, según el artículo 46 fracción I, de la Ley de Disciplina Financiera de las Entidades Federativas y los Municipios publicado en el Diario Oficial de la Federación el 27 de abril de 2016.



SERVICIOS PERSONALES EN CUMPLIMIENTO DEL ARTÍCULO 10 DE LA LDF

Como resultado de la revisión en el cumplimiento de las disposiciones establecidas en la Ley de Disciplina Financiera de las Entidades Federativas y los Municipios en su artículo 21 en materia de servicios personales de acuerdo al artículo 10 fracción I, incisos a) y b) y Transitorio sexto, se identificó que la entidad no presentó la información solicitada de manera correcta y completa de acuerdo al oficio número OSFEM/AEIMPI/DFICP/DFCPM/1258/19 de fecha 25/06/2019 por lo que impidió realizar la fiscalización.

El ayuntamiento deberá cumplir con las disposiciones establecidas en la Ley de Disciplina Financiera de las Entidades Federativas y los Municipios para cada uno de los conceptos que se mencionan.

ANÁLISIS DE ADEUDOS DEL EJERCICIO FISCAL ANTERIOR EN CUMPLIMIENTO DEL ARTÍCULO 20 DE LA LDF

Ayuntamiento de Villa Guerrero (Miles de pesos)				
Ingreso Recaudado 2018	Importe Pagado en ADEFAS 2018	Porcentaje	Artículo 20 y Transitorio Décimo Primero	Cumple
255,397.1	17,146.2	6.7%	5.5%	No

FUENTE: Elaboración del OSFEM, con información de la Cuenta Pública de la entidad

Derivado de la verificación realizada al Ingreso Recaudado y al importe pagado de ADEFAS 2018, se identifica que la entidad no cumplió con el artículo 20 y transitorio décimo primero de la Ley de Disciplina Financiera de las Entidades Federativas y los Municipios, respecto al porcentaje para cubrir los adeudos del ejercicio fiscal anterior, ya que excedió el 5.5 por ciento.



CONTRATACIÓN DE OBLIGACIONES A CORTO PLAZO DE ACUERDO A LA LDF

Ayuntamiento de Villa Guerrero							
Artículo 30 fracción I de la Ley de Disciplina Financiera							
(Miles de pesos)							
Ingresos Totales Estimados (A)	Total de Financiamiento Neto (B)	Ingresos Totales Estimados sin incluir Financiamiento Neto C=(A-B)	Porcentaje Art 30 fracción I LDF (D)	Monto de Obligaciones a Corto Plazo permitido E=(C*D)	Total de Financiamiento Corto Plazo (F)	Porcentaje Financiamiento Corto Plazo G=(F/C)	Diferencia entre monto permitido y contratado H=(E-F)
240,716.1	0.0	240,716.1	6%	14,443.0	0.0	0.0%	14,443.0

FUENTE: Elaboración del OSFEM, con información de la Cuenta Pública de la entidad

Derivado de la verificación a las Obligaciones a Corto Plazo de la Entidad, se identifica que cumplió con el artículo 30 fracción I de la Ley de Disciplina Financiera de las Entidades Federativas y los Municipios, respecto al porcentaje para realizar contrataciones sin autorización de la Legislatura Local; es decir, no excedió el 6.0 por ciento.



CONSOLIDACIÓN DE ESTADOS FINANCIEROS

Ayuntamiento de Villa Guerrero		
Del 1 de enero al 31 de diciembre de 2018		
Estado Financiero	Cumplió	Comentarios
Estado de Situación Financiera Consolidado	Si	
Estado de Actividades Consolidado	No	La Información difiere de la presentada por el Sistema Municipal para el Desarrollo Integral de la Familia
Estado de Variación en la Hacienda Pública Consolidado	No	La Información difiere de la presentada por el Ayuntamiento
Estado de Cambios en la Situación Financiera Consolidado	No	La Información difiere de la presentada por el Ayuntamiento y el Sistema Municipal para el Desarrollo Integral de la Familia
Estado de Flujos de Efectivo Consolidado	No	La Información difiere de la presentada por el Ayuntamiento y el Sistema Municipal para el Desarrollo Integral de la Familia

FUENTE: Elaboración del OSFEM, con información de la Cuenta Pública de la entidad

De la fiscalización realizada de acuerdo al postulado básico de Consolidación de la Información Financiera del Manual Único de Contabilidad Gubernamental para las Dependencias y Entidades Públicas del Gobierno y Municipios del Estado de México, vigente donde se establece que: los estados financieros de los entes públicos deberán presentar de manera consolidada la situación financiera, los resultados de operación, el flujo de efectivo o los cambios en la situación financiera y las variaciones a la Hacienda Pública, como si se tratara de un solo ente público, se identificó el incumplimiento por la entidad municipal a éste postulado, ya que difiere de la información presentada por el Ayuntamiento y el Sistema Municipal para el Desarrollo Integral de la Familia.



INGRESOS RECAUDADOS POR PARTICIPACIONES FEDERALES Y ESTATALES

Ayuntamiento de Villa Guerrero				
Ingreso Recaudado				
Del 1 de enero al 31 de diciembre de 2018				
(Miles de pesos)				
Concepto	Estado Analítico de Ingresos	Recursos Asignados por: Diario Oficial de la Federación, Gacetas del Gobierno del Estado de México y Oficios de Asignación	Diferencia	Comentarios
Participaciones				
Fondo General de Participaciones	63,862.2	63,862.2	0.0	
Fondo de Fomentos Municipal	8,334.9	8,334.9	0.0	
Fondo de Fiscalización y Recaudación	4,686.1	4,686.1	0.0	
Correspondientes al Impuesto Especial Sobre Producción y Servicios	972.8	972.8	0.0	
Correspondientes al Impuesto Sobre Automóviles Nuevos	2,445.6	2,445.6	0.0	
Correspondientes al Fondo de Compensación del Impuesto Sobre Automóviles Nuevos	496.2	496.2	0.0	
Las derivadas de la aplicación del artículo 4-A de la Ley de Coordinación Fiscal	3,070.0	3,070.0	0.0	
Del Impuesto Sobre Tenencia o Uso de Vehículos Automotores	1,448.5	2,158.9	-710.4	
Del Impuesto Sobre Adquisición de Vehículos Automotores Usados	818.5	108.1	710.4	
Del Impuesto Sobre Loterías, Rifas, Sorteos, Concursos y Juegos Permitidos con Cruce de Apuestas	230.0	230.0	0.0	
Programa de Acciones para el Desarrollo (PAD)	53,000.0	52,500.0	500.0	
Fondo Estatal de Fortalecimiento Municipal (FEFOM)	16,676.0	16,676.0	0.0	
El Impuesto Sobre la Renta efectivamente enterado a la Federación, correspondiente al salario de su personal que preste o desempeñe un servicio personal subordinado así como de sus organismos públicos descentralizados	0.0	6,330.8	-6,330.8	
A la venta final de bebidas con contenido alcohólico	0.0	29.3	-29.3	
Total Participaciones	156,040.6	161,900.7	-5,860.1	

FUENTE: Elaboración del OSFEM, con información de la Cuenta Pública de la Entidad.



INGRESOS RECAUDADOS POR APORTACIONES FEDERALES Y ESTATALES

Ayuntamiento de Villa Guerrero				
Ingreso Recaudado				
Del 1 de enero al 31 de diciembre de 2018				
(Miles de pesos)				
Concepto	Estado Analítico de Ingresos	Recursos Asignados por: Diario Oficial de la Federación, Gacetas del Gobierno del Estado de México y Oficios de Asignación	Diferencia	Comentarios
Aportaciones				
Fondo de Aportaciones para Infraestructura Social Municipal	28,205.4	28,205.4	0.0	
Fondo de Aportaciones para el Fortalecimiento de los Municipios y de las Demarcaciones Territoriales del Distrito Federal	42,895.3	43,281.9	-386.6	
Recursos del Programa 3 X 1 para Migrantes.	450.0	0.0	450.0	No presentan oficio de asignación
Recursos Programa de Devolución de Derechos PRODER	379.6	0.0	379.6	No presentan oficio de asignación
Fondo de Aportaciones para la Seguridad Pública. (FASP)	884.2	884.2	0.0	
Otros Recursos Federales	168.3	0.0	168.3	No presentan oficio de asignación
Total Aportaciones	72,982.9	72,371.5	611.4	
Diferencia Neta de Aportaciones y Participaciones			-5,248.7	

FUENTE: Elaboración del OSFEM, con información de la Cuenta Pública de la Entidad.

Nota 1: Otros Recursos Federales están integrados por INMUJERES.

Derivado de la revisión de Participaciones y Aportaciones, se identificó que el ingreso recaudado de Participaciones Federales y Estatales, PAD, FORTAMUNDF, 3x1 Migrantes, PRODER y Otros Recursos Federales, no coincide con los montos asignados y publicados en la Gaceta del Gobierno del Estado de México y en los oficios de asignación de recursos para la entidad municipal por una diferencia neta de 5,248.7 miles de pesos.

INGRESOS REPORTADOS EN EL SISTEMA DE RECURSOS FEDERALES TRANSFERIDOS

Ayuntamiento de Villa Guerrero (Miles de pesos)					
Recursos Federales	Ingreso Recaudado				
	Estado Analítico de Ingresos	Interés generado	Total	Sistema de Recursos Federales Transferidos	Diferencia
FISDMF	28,205.4	0.0	28,205.4	28,205.4	0.0
FORTAMUNDF	42,895.3	0.0	42,895.3	43,281.9	-386.6
FASP	884.2	0.0	884.2	0.0	884.2
3X1 Migrantes	450.0	0.0	450.0	0.0	450.0
PRODER	379.6	0.0	379.6	0.0	379.6
INMUJERES	168.3	0.0	168.3	0.0	168.3
Total Ingreso Recaudado	72,982.9	0.0	72,982.9	71,487.3	1,495.5
Diferencia Neta del Ingreso Recaudado					1,495.5

FUENTE: Elaboración del OSFEM, con información de la Cuenta Pública de la Entidad.

EGRESOS REPORTADOS EN EL SISTEMA DE RECURSOS FEDERALES TRANSFERIDOS

Ayuntamiento de Villa Guerrero (Miles de pesos)			
Recursos Federales	Egreso Pagado	Sistema de Recursos Federales Transferidos (Egreso Pagado)	Diferencia
FISDMF	0.0	28,146.8	-28,146.8
FORTAMUNDF	0.0	39,961.7	-39,961.7
FASP	886.0	0.0	886.0
3X1 Migrantes	0.0	0.0	0.0
PRODER	0.0	0.0	0.0
INMUJERES	0.0	0.0	0.0
Total Egreso Pagado	886.0	68,108.4	-67,222.4
Diferencia Neta del Egreso Pagado			-67,222.4

FUENTE: Elaboración del OSFEM, con información de la Cuenta Pública de la Entidad.

Una vez realizada la comparación del Informe de los Recursos Federales Transferidos, se identificó que la entidad municipal no publicó la información de los recursos FASP, 3x1 Migrantes, PRODER e INMUJERES, así mismo se identificó que de los recursos FISDMF y FORTAMUNDF no coincide con lo presentado en el Estado Analítico de Ingresos y Origen y Aplicación de Recursos Federales y Estatales, acumulando en el ingreso recaudado una diferencia neta de 1,495.5 miles de pesos y el egreso pagado una diferencia neta de 67,222.4 miles de pesos.



SALDOS EN BANCOS DE LAS APORTACIONES FEDERALES Y ESTATALES

Ayuntamiento de Villa Guerrero										
(Miles de pesos)										
Recursos	Ingreso Recaudado			Egreso Pagado de Recursos Federales y Estatales	Reintegros durante el ejercicio	Saldo por reintegrar	Saldos (según anexo al Estado de Situación Financiera)		Total Bancos e Inversiones /Caja	Diferencia
	Estado Analítico de Ingresos	Intereses Generados	Total Recaudado				Bancos	Inversiones /Cheques en caja		
Federales										
FISDMF	28,205.4	0.0	28,205.4	0.0	0.0	28,205.4	0.0	164.7	164.7	28,040.7
FORTAMUNDF	42,895.3	0.0	42,895.3	0.0	0.0	42,895.3	0.0	3,091.6	3,091.6	39,803.7
FASP	884.2	0.0	884.2	886.0	0.0	-1.8	0.0	0.7	0.7	-2.5
3X1 Migrantes	450.0	0.0	450.0	0.0	0.0	450.0	0.0	0.0	0.0	450.0
PRODER	379.6	0.0	379.6	0.0	0.0	379.6	379.6	0.0	379.6	0.0
INMUJERES	168.3	0.0	168.3	0.0	0.0	168.3	0.0	0.0	0.0	168.3
Total Recursos Federales	72,982.9	0.0	72,982.9	886.0	0.0	72,096.9	379.6	3,257.0	3,636.6	68,460.2
Estatales										
FEFOM	16,676.0	0.0	16,676.0	0.0	0.0	16,676.0	0.0	130.7	130.7	16,545.2
PAD	53,000.0	0.0	53,000.0	0.0	0.0	53,000.0	0.0	615.3	615.3	52,384.7
Total Recursos Estatales	69,676.0	0.0	69,676.0	0.0	0.0	69,676.0	0.0	746.1	746.1	68,929.9
Diferencia Neta de Saldos en Bancos										137,390.1

FUENTE: Elaboración del OSFEM, con información de la Cuenta Pública de la Entidad.

De acuerdo a la revisión realizada a los saldos en la cuenta contable de bancos y caja (cheques de caja) de las aportaciones FISDMF, FORTAMUNDF, FASP, 3x1 Migrantes, INMUJERES, así como los recursos estatales FEFOM y PAD, se identificó que no corresponden con lo registrado en el Ingreso Recaudado más los intereses generados menos el egreso pagado por una diferencia neta de 137,390.1 miles de pesos.



SALDOS DEL INGRESO RECAUDADO

Ayuntamiento de Villa Guerrero			
(Miles de pesos)			
Recursos Federales y Estatales de 2018	Ingreso Recaudado		Diferencia
	Estado Analítico de Ingresos	Formato de Origen y Aplicación de Recursos Federales y Estatales	
Federales			
FISMDF	28,205.4	28,205.4	0.0
FORTAMUNDF	42,895.3	43,281.9	-386.6
FASP	884.2	886.0	-1.8
3X1 Migrantes	450.0	0.0	450.0
PRODER	379.6	0.0	379.6
INMUJERES	168.3	0.0	168.3
Total Recursos Federales	72,982.9	72,373.3	609.5
Estatales			
FEFOM	16,676.0	43,281.9	-26,605.9
PAD	53,000.0	50,000.0	3,000.0
Total Recursos Estatales	69,676.0	93,281.9	-23,605.9
Diferencia Neta del Ingreso Recaudado			-22,996.4

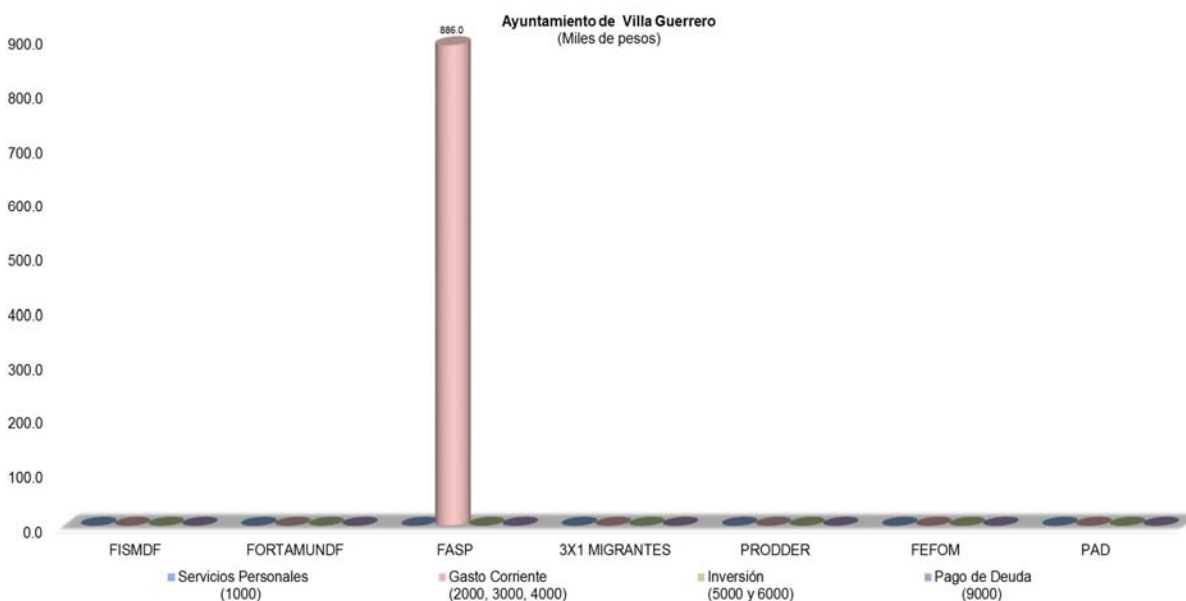
FUENTE: Elaboración del OSFEM, con información de la Cuenta Pública de la Entidad.

Una vez realizada la verificación del Ingreso Recaudado de los recursos federales y estatales reflejados en el Estado Analítico de Ingresos, se identificó que no coincide con lo presentado en el formato de Origen y Aplicación de Recursos Federales y Estatales de la entidad municipal, por una diferencia neta de 22,996.4 miles de pesos de los recursos FORTAMUNDF, FASP, 3x1 Migrantes, PRODER, INMUJERES, FEFOM y PAD.

APLICACIÓN DE RECURSOS FEDERALES Y ESTATALES

Ayuntamiento de Villa Guerrero (Miles de pesos)							
Egreso Pagado							
Capítulo	FISDMF	FORTAMUNDF	FASP	3X1 MIGRANTES	PRODDER	FEFOM	PAD
Servicios Personales	0.0	0.0	0.0	0.0	0.0	0.0	0.0
Materiales y Suministros	0.0	0.0	443.0	0.0	0.0	0.0	0.0
Servicios Generales	0.0	0.0	443.0	0.0	0.0	0.0	0.0
Transferencias, Asignaciones, Subsidios y Otras Ayudas	0.0	0.0	0.0	0.0	0.0	0.0	0.0
Bienes Muebles, Inmuebles e Intangibles	0.0	0.0	0.0	0.0	0.0	0.0	0.0
Inversión Pública	0.0	0.0	0.0	0.0	0.0	0.0	0.0
Inversiones Financieras y Otras Provisiones	0.0	0.0	0.0	0.0	0.0	0.0	0.0
Participaciones y Aportaciones	0.0	0.0	0.0	0.0	0.0	0.0	0.0
Deuda Pública	0.0	0.0	0.0	0.0	0.0	0.0	0.0
Total	0.0	0.0	886.0	0.0	0.0	0.0	0.0

FUENTE: Elaboración del OSFEM, con información de la Cuenta Pública de la Entidad.



FUENTE: Elaboración del OSFEM, con información de la Cuenta Pública de la Entidad.

FISDMF: Fondo para la Infraestructura Social Municipal y de las Demarcaciones Territoriales del Distrito Federal.

FORTAMUNDF: Fondo de Aportaciones para el Fortalecimiento de los Municipios y de las Demarcaciones Territoriales del Distrito Federal.

FASP: Fondo de Aportaciones para la Seguridad Pública.

3x1 M: 3x1 Migrantes.

PRODDER: Programa de Devolución de Derechos.

FEFOM: Fondo Estatal de Fortalecimiento Municipal.

PAD: Programa de Acciones para el Desarrollo.

Los recursos aplicados en gasto corriente representan el 100 por ciento del total de los recursos ejercidos en 2018.

REINTEGRO DE RECURSOS FEDERALES Y ESTATALES DE ACUERDO A LA LDF

Ayuntamiento de Villa Guerrero							
(Miles de pesos)							
Recurso	Saldo Bancos e Inversiones/Caja según anexo al Estado de Situación Financiera	Saldo del Estado de Cuenta Bancario	Movimientos en Conciliación	Saldo Comprometido y/o Devengado pendiente por pagar	Saldo por reintegrar al 31 de Diciembre 2018	Importe reintegrado del 1 de enero al 31 de Marzo 2019	Saldo Pendiente por Reintegrar
Federal							
FISMDF	164.7	164.7	0.0	0.0	164.7	66.6	98.1
FORTAMUNDF	3,091.6	3,091.6	0.0	0.0	3,091.6	0.0	3,091.6
FASP	0.7	0.7	0.0	0.0	0.7	0.0	0.7
3X1 Migrantes	0.0	0.0	0.0	0.0	0.0	0.0	0.0
PRODER	379.6	379.6	0.0	0.0	379.6	0.0	379.6
INMUJERES	0.0	0.0	0.0	0.0	0.0	0.0	0.0
Total Recursos Federales	3,636.6	3,636.6	0.0	0.0	3,636.6	66.6	3,570.0
Estatad							
FEFOM	130.7	130.7	0.0	0.0	130.7	0.0	130.7
PAD	615.3	615.3	0.0	0.0	615.3	0.0	615.3
Total Recursos Estatales	746.1	746.1	0.0	0.0	746.1	66.6	746.0
Diferencia del Reintegro de los Recursos Federales y Estatales							4,316.0

FUENTE: Elaboración del OSFEM, con información de la Cuenta Pública de la Entidad.

Derivado de la verificación a los saldos de los remanentes que no fueron devengados al 31 de diciembre de 2018 por la entidad municipal, referentes a los Recursos Federales y Estatales FISMDF, FORTAMUNDF, FASP, PRODER, FEFOM y PAD se identificó que no se reintegró un importe neto de 4,316.0 miles de pesos de acuerdo a lo estipulado en los artículos 17 y 21 de la Ley de Disciplina Financiera de las Entidades Federativas y los Municipios.



APORTACIONES DE MEJORAS POR SERVICIOS AMBIENTALES (FIPASAHM)

Ayuntamiento de Villa Guerrero						
Saldo al 31 de diciembre 2018						
(Miles de pesos)						
Periodo	Ingreso Recaudado			Fideicomiso FIPASAHM		
	Suministro de agua potable (Estado Analítico de Ingresos)	Formato FIPASAHM	Diferencia	Importe pagado	Tarifa sobre el ingreso recaudado 3.5%	Diferencia
Total Anual	1,283.5	1,136.9	146.7	42.4	44.9	-2.5

FUENTE: Elaboración del OSFEM, con información de la Cuenta Pública de la Entidad.

Una vez realizada la verificación del ingreso efectivamente recaudado, se identifica que difiere con lo presentado en el formato por concepto de aportación de mejoras por servicios ambientales al fideicomiso FIPASAHM por un importe de 146.7 miles de pesos y una vez realizada la verificación de la tarifa del 3.5 por ciento sobre el ingreso efectivamente recaudado, se identifica que la entidad no realizó el pago por un importe de 2.5 miles de pesos por concepto de aportación de mejoras por servicios ambientales al fideicomiso FIPASAHM.

Dando seguimiento al acuerdo emitido con fecha 14 de junio 2019 donde se exhorta al ayuntamiento para que cumpla con la operación del Fideicomiso Público para el pago por Servicios Ambientales Hidrológicos del Estado de México.

RETENCIONES DE FORTAMUNDF PARA PAGOS A CONAGUA

Ayuntamiento de Villa Guerrero					
Retenciones de FORTAMUNDF para el pago a CONAGUA					
(Miles de pesos)					
Mes	Ayuntamiento	CONAGUA	Secretaría de Finanzas	Variación entre el Ayuntamiento y la CONAGUA	Variación entre el Ayuntamiento y la Secretaría de Finanzas
Enero	0.0	0.0	0.0	0.0	0.0
Febrero	0.0	27.2	27.2	-27.2	-27.2
Marzo	0.0	0.0	0.0	0.0	0.0
Abril	0.0	0.0	0.0	0.0	0.0
Mayo	0.0	0.0	0.0	0.0	0.0
Junio	0.0	0.0	0.0	0.0	0.0
Julio	0.0	0.0	0.0	0.0	0.0
Agosto	0.0	25.9	25.9	-25.9	-25.9
Septiembre	0.0	0.0	0.0	0.0	0.0
Octubre	0.0	0.0	0.0	0.0	0.0
Noviembre	0.0	25.9	25.9	-25.9	-25.9
Diciembre	0.0	0.0	0.0	0.0	0.0
Totales	0.0	79.0	79.0	-79.0	-79.0
Diferencia de Retenciones CONAGUA					-79.0

FUENTE: Elaboración del OSFEM, con información de la Cuenta Pública de la Entidad.

RETENCIONES DE FORTAMUNDF PARA PAGOS A CAEM

Ayuntamiento de Villa Guerrero					
Retenciones de FORTAMUNDF para el pago a CAEM					
(Miles de pesos)					
Mes	Ayuntamiento	CAEM	Secretaría de Finanzas	Variación entre el Ayuntamiento y la CAEM	Variación entre el Ayuntamiento y la Secretaría de Finanzas
Enero	0.0	0.0	0.0	0.0	0.0
Febrero	27.2	0.0	0.0	27.2	27.2
Marzo	0.0	0.0	0.0	0.0	0.0
Abril	0.0	0.0	0.0	0.0	0.0
Mayo	50.9	50.9	50.9	0.0	0.0
Junio	33.9	33.9	33.9	0.0	0.0
Julio	38.2	38.2	38.2	0.0	0.0
Agosto	60.6	34.7	34.7	25.9	25.9
Septiembre	39.5	39.5	39.5	0.0	0.0
Octubre	36.2	36.2	36.2	0.0	0.0
Noviembre	61.4	35.5	35.5	25.9	25.9
Diciembre	38.7	38.7	38.7	0.0	0.0
Totales	386.6	307.6	307.6	79.0	79.0
Diferencia de Retenciones CAEM					79.0

FUENTE: Elaboración del OSFEM, con información de la Cuenta Pública de la Entidad.

Derivado de la revisión de saldos de las retenciones de FORTAMUNDF por concepto de agua, registradas por el Ayuntamiento, se identifica una diferencia con la Secretaría de Finanzas, CONAGUA y CAEM por el mismo importe de 79.0 miles de pesos, la variación corresponde al registro contable erróneo que realizó de las retenciones de CAEM y CONAGUA.

DEPENDENCIA DE PARTICIPACIONES Y APORTACIONES FEDERALES Y ESTATALES

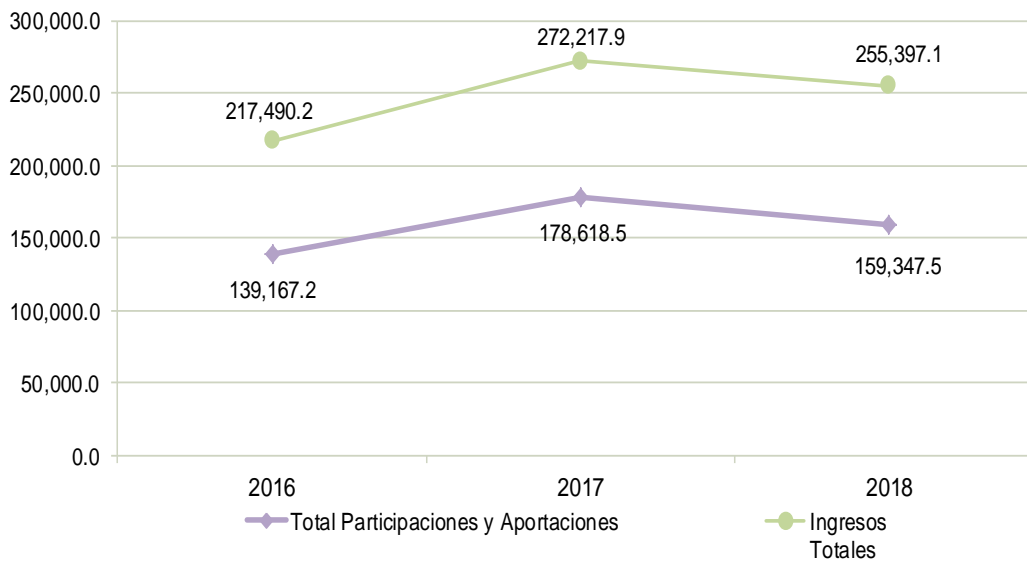
Ayuntamiento de Villa Guerrero (Miles de pesos)					
Ejercicio	Participaciones	Aportaciones	Total Participaciones y Aportaciones	Ingresos Totales	%
2016	72,725.5	66,441.7	139,167.2	217,490.2	64.0
2017	82,471.9	96,146.6	178,618.5	272,217.9	65.6
2018	86,364.6	72,982.9	159,347.5	255,397.1	62.4

FUENTE: Elaboración del OSFEM, con información de la Cuenta Pública de la Entidad.

Nota 1: Las participaciones se integran por las participaciones Federales y Estatales.

Nota 2: Las aportaciones se integran por FISDMF, FORTAMUNDF y otros recursos federales.

Ayuntamiento de Villa Guerrero
(Miles de pesos)



FUENTE: Elaboración del OSFEM, con información de la Cuenta Pública de la Entidad.

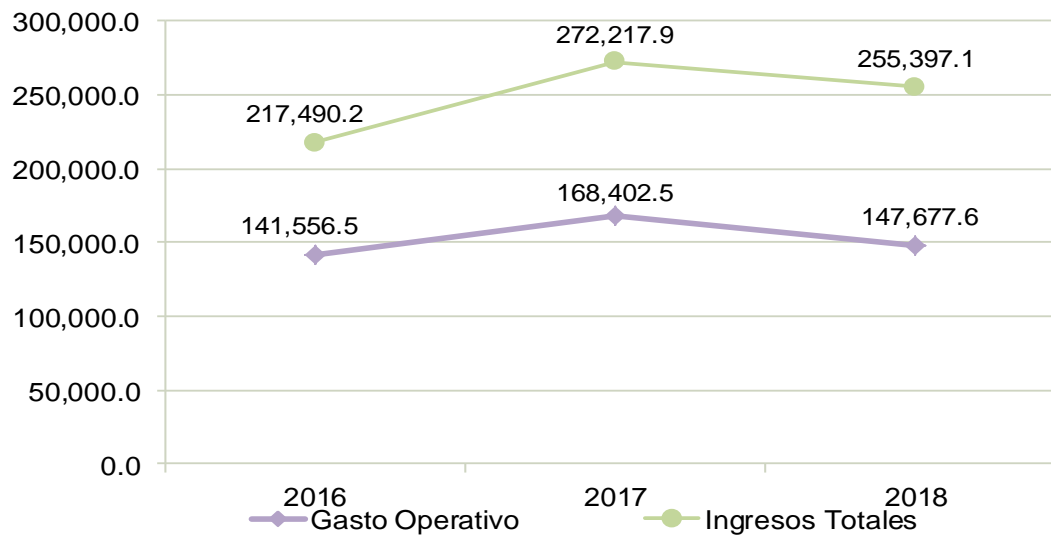
Del análisis realizado a las participaciones y aportaciones federales y estatales, se identificó que representan el 62.4 por ciento respecto a los ingresos totales del ayuntamiento para el ejercicio 2018 y comparado con el ejercicio anterior, presenta una disminución de 3.2 puntos porcentuales.

GASTO OPERATIVO RESPECTO DE LOS INGRESOS TOTALES

Ayuntamiento de Villa Guerrero (Miles de pesos)			
Ejercicio	Gasto Operativo	Ingresos Totales	%
2016	141,556.5	217,490.2	65.1
2017	168,402.5	272,217.9	61.9
2018	147,677.6	255,397.1	57.8

FUENTE: Elaboración del OSFEM, con información de la Cuenta Pública de la Entidad.
NOTA 1: El gasto operativo se integra por servicios personales, materiales y suministros, servicios generales y transferencias, asignaciones y otras ayudas.

Ayuntamiento de Villa Guerrero
(Miles de pesos)



FUENTE: Elaboración del OSFEM, con información de la Cuenta Pública de la Entidad.

Como resultado del análisis realizado al gasto operativo, se identificó que representa el 57.8 por ciento respecto a los ingresos totales del ayuntamiento para el ejercicio 2018 y comparado con el ejercicio anterior, muestra una disminución de 4.1 puntos porcentuales.

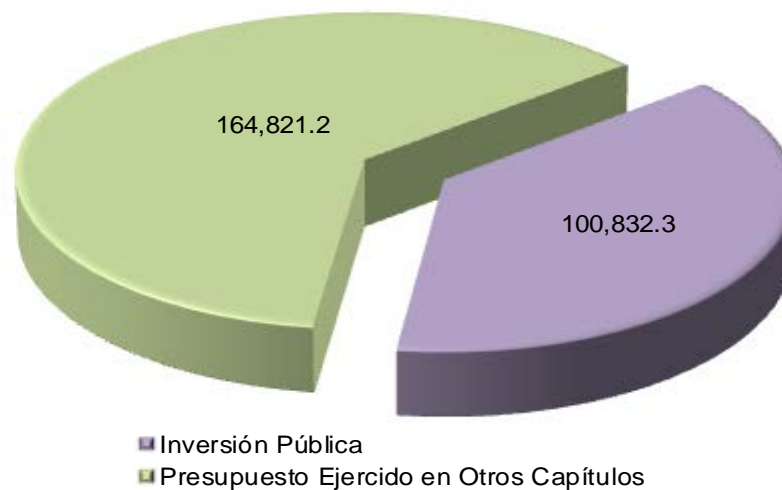
PARTICIPACIÓN DE LA INVERSIÓN EN EL EGRESO EJERCIDO

Ayuntamiento de Villa Guerrero (Miles de pesos)			
Ejercicio	Inversión Pública	Total de Egreso Ejercido	%
2016	59,825.2	217,490.2	27.5
2017	85,486.5	272,219.2	31.4
2018	100,832.3	265,653.5	38.0

FUENTE: Elaboración del OSFEM, con información de la Cuenta Pública de la Entidad.

NOTA 1: Inversión Pública corresponde al presupuesto ejercido en el capítulo 5000 bienes muebles, inmuebles e intangibles y capítulo 6000 inversión pública del Estado Analítico del Ejercicio del Presupuesto de Egresos.

Ayuntamiento de Villa Guerrero
(Miles de pesos)



FUENTE: Elaboración del OSFEM, con información de la Cuenta Pública de la Entidad.

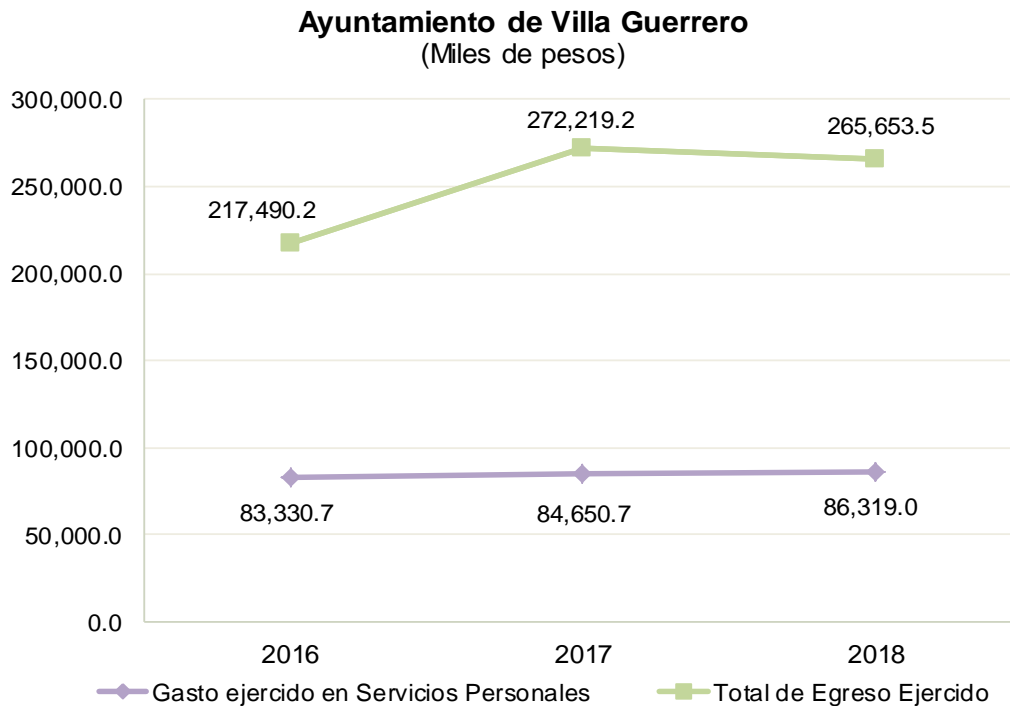
En la actualidad se considera a la Inversión Pública como uno de los factores detonantes de crecimiento y desarrollo económico de cada entidad municipal, para el ayuntamiento de Villa Guerrero se identificó que el 38.0 por ciento del total de egreso ejercido en el ejercicio 2018 corresponde a Inversión Pública; respecto al ejercicio anterior, muestra un incremento de 6.6 puntos porcentuales.

GASTO EJERCIDO EN SERVICIOS PERSONALES

Ayuntamiento de Villa Guerrero (Miles de pesos)			
Ejercicio	Gasto ejercido en Servicios Personales	Total de Egreso Ejercido	%
2016	83,330.7	217,490.2	38.3
2017	84,650.7	272,219.2	31.1
2018	86,319.0	265,653.5	32.5

FUENTE: Elaboración del OSFEM, con información de la Cuenta Pública de la Entidad.

NOTA 1: Servicios Personales corresponde al presupuesto ejercido en el capítulo 1000 del Estado Analítico del Ejercicio del Presupuesto de Egresos.



FUENTE: Elaboración del OSFEM, con información de la Cuenta Pública de la Entidad.

Del análisis realizado al gasto ejercido en Servicios Personales, se identificó que representan el 32.5 por ciento respecto al total del gasto ejercido del ayuntamiento para el ejercicio 2018 y comparado con el ejercicio anterior, presenta un incremento de 1.4 puntos porcentuales.

Por otra parte, de cada peso que el ayuntamiento gastó 0.3 pesos se utilizaron para pagar sueldos, salarios, compensaciones, aguinaldos y otros rubros de servicios personales.

AUTONOMÍA PARA ASUMIR EL GASTO DE SERVICIOS PERSONALES

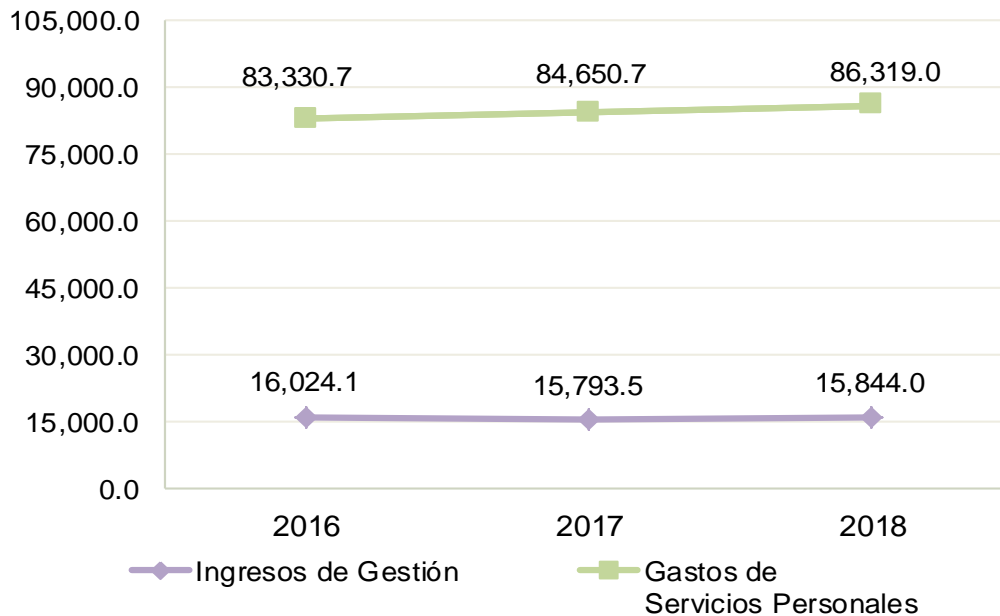
Ayuntamiento de Villa Guerrero (Miles de pesos)			
Ejercicio	Ingresos de Gestión	Gastos de Servicios Personales	%
2016	16,024.1	83,330.7	19.2
2017	15,793.5	84,650.7	18.7
2018	15,844.0	86,319.0	18.4

FUENTE: Elaboración del OSFEM, con información de la Cuenta Pública de la Entidad.

NOTA 1: Ingresos de Gestión son los ingresos recibidos durante el ejercicio fiscal, por concepto de impuestos, contribuciones de mejoras, derechos, productos de tipo corriente, aprovechamientos de tipo corriente; así como ingresos por venta de bienes y servicios.

NOTA 2: Servicios Personales corresponde al presupuesto ejercido en el capítulo 1000 del Estado Analítico del Ejercicio del Presupuesto de Egresos

Ayuntamiento de Villa Guerrero
(Miles de pesos)



FUENTE: Elaboración del OSFEM, con información de la Cuenta Pública de la Entidad.

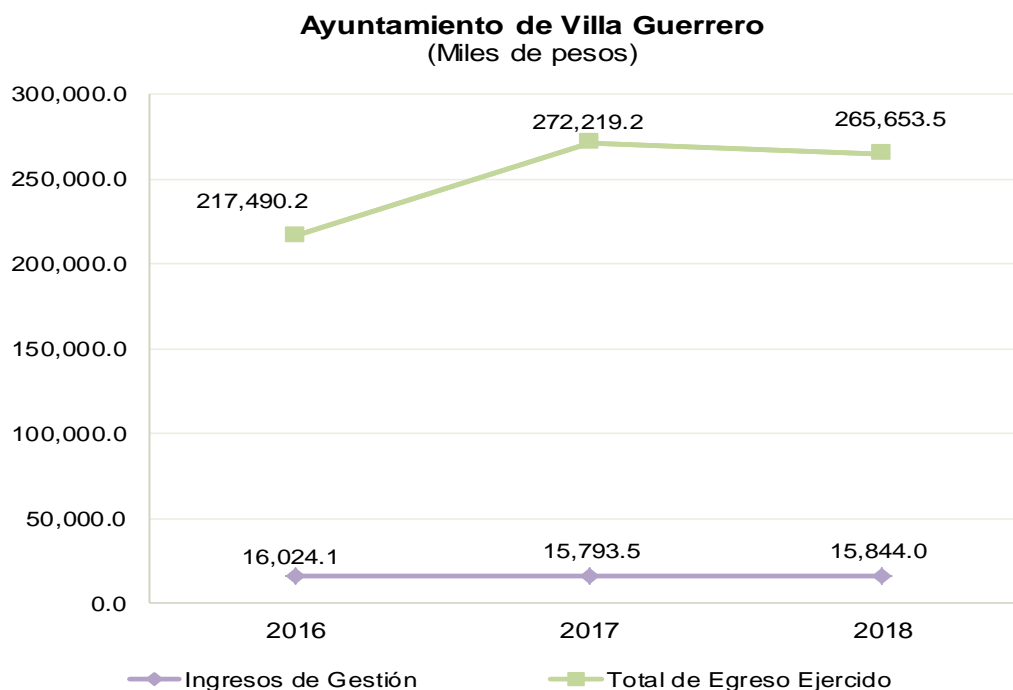
Como resultado del análisis realizado a la entidad municipal sobre los ingresos de gestión, se identificó que representan el 18.4 por ciento respecto al total del gasto ejercido en servicios personales, para el ejercicio 2018 y comparado con el ejercicio anterior, presenta una disminución de 0.3 puntos porcentuales.

RELACIÓN ENTRE INGRESOS DE GESTIÓN Y TOTAL DE EGRESO EJERCIDO

Ayuntamiento de Villa Guerrero			
(Miles de pesos)			
Ejercicio	Ingresos de Gestión	Total de Egreso Ejercido	%
2016	16,024.1	217,490.2	7.4
2017	15,793.5	272,219.2	5.8
2018	15,844.0	265,653.5	6.0

FUENTE: Elaboración del OSFEM, con información de la Cuenta Pública de la Entidad.

NOTA 1: Ingresos de Gestión son los ingresos recibidos durante el ejercicio fiscal, por concepto de impuestos, contribuciones de mejoras, derechos, productos de tipo corriente, aprovechamientos de tipo corriente; así como ingresos por venta de bienes y servicios.



FUENTE: Elaboración del OSFEM, con información de la Cuenta Pública de la Entidad.

Derivado del análisis realizado al ayuntamiento sobre los ingresos de gestión, se identificó que representan el 6.0 por ciento respecto al total de egreso ejercido para el ejercicio 2018 y comparado con el ejercicio anterior, presenta un incremento de 0.2 puntos porcentuales.



DEUDA PÚBLICA A CORTO Y LARGO PLAZO POR FINANCIAMIENTOS DE ACUERDO A LA LDF

Una vez realizado el análisis a los ingresos derivados de financiamientos a corto y largo plazo, se identificó que la entidad municipal no contrató financiamientos en el ejercicio 2018.

CONFIRMACIÓN DE SALDOS CON CAEM, CFE, CONAGUA e ISSEMYM

Ayuntamiento de Villa Guerrero			
Saldo al 31 de diciembre 2018			
(Miles de pesos)			
Concepto	Entidad Municipal	Entidad Externa	Diferencia
CAEM	0.0	244.1	-244.1
CFE	0.0	N1	
CONAGUA	0.0	11.8	-11.8
ISSEMYM	42.3	0.0	42.3

FUENTE: Elaboración del OSFEM, con información de la Cuenta Pública de la Entidad.

N1: A través del Oficio número OSFEM/AEIMPI/DFICP/DFCPM/757/19 de fecha 28/05/2019 y del Oficio número OSFEM/AEIMPI/DFICP/DFCPM/1772 de fecha 26/07/2019 en vías de colaboración se solicitó a la Comisión Federal de Electricidad la confirmación de saldos al 31 de diciembre de 2018 y no se obtuvo respuesta.

Derivado del comparativo entre los saldos finales de las cuentas contables de CAEM, CONAGUA e ISSEMYM registrados en el Anexo al Estado de Situación Financiera por el ayuntamiento y la confirmación de saldos con las entidades federales y estatales, se identificaron diferencias CAEM por 244.1 miles de pesos, CONAGUA por 11.8 miles de pesos y con el ISSEMYM por 42.3 miles de pesos.

El ayuntamiento deberá cumplir de manera oportuna con el pago de sus obligaciones, de acuerdo a la normatividad para cada uno de los conceptos que se mencionan.

ENTERO DE CUOTAS, APORTACIONES Y RETENCIONES AL ISSEMYM

Ayuntamiento de Villa Guerrero							
(Miles de pesos)							
Mes	Cuenta Contable	Ejercicio 2017			Ejercicio 2018		
		Importe del Entero de Cuotas, Aportaciones y Retenciones por pagar	Pagos realizados	Importe del Entero de Cuotas, Aportaciones y Retenciones pendientes por pagar	Importe del Entero de Cuotas, Aportaciones y Retenciones por pagar	Pagos realizados	Importe del Entero de Cuotas, Aportaciones y Retenciones pendientes por pagar
Enero a Diciembre	2117-1-1-2	19,198.2	19,198.2	0.0	20,306.9	20,306.9	0.0
Total		19,198.2	19,198.2	0.0	20,306.9	20,306.9	0.0

FUENTE: Elaboración del OSFEM, con información de la Cuenta Pública de la Entidad.

Como resultado de la revisión del entero al Instituto de Seguridad Social del Estado de México y Municipios (ISSEMYM), del importe de las cuotas, aportaciones y retenciones realizadas a los servidores públicos municipales, correspondientes al ejercicio 2018, se identificó que las mismas si fueron pagadas al ISSEMYM.

PAGOS DE RETENCIONES DEL I.S.R. (SALARIOS, HONORARIOS y ARRENDAMIENTO) AL SAT

Ayuntamiento de Villa Guerrero						
(Miles de pesos)						
Ejercicio 2018	Cuenta Contable	ISR Retenido (A)	Subsidio al empleo (B)	ISR por pagar C=(A-B)	Pagos realizados de acuerdo a expediente (D)	Remanente por pagar E=(C-D)
Enero a Diciembre	2117-1-1-3-1	8,994.1	117.3	8,876.8	5,488.1	3,388.7
Total		8,994.1	117.3	8,876.8	5,488.1	3,388.7

FUENTE: Elaboración del OSFEM, con información de la Cuenta Pública de la Entidad.

Como resultado de la revisión del entero al Servicio de Administración Tributaria (SAT) de las retenciones por concepto del Impuesto Sobre la Renta (ISR) por Salarios, Honorarios y Arrendamiento, durante el ejercicio 2018, se identificó que el importe por 3,388.7 miles de pesos no fue pagado al SAT.

El ayuntamiento deberá cumplir de manera oportuna con el pago de sus obligaciones, de acuerdo a la normatividad para el concepto que se menciona.



OBLIGACIÓN DE PRESENTAR AVISO Y DICTAMEN DEL IMPUESTO SOBRE EROGACIONES POR REMUNERACIONES AL TRABAJO PERSONAL

Ayuntamiento de Villa Guerrero													
Más de 200 trabajadores en promedio mensual.													
Mes	Enero	Febrero	Marzo	Abril	Mayo	Junio	Julio	Agosto	Septiembre	Octubre	Noviembre	Diciembre	Promedio mensual
Número de Empleados	479.0	480.0	481.0	488.0	496.0	449.0	480.0	413.0	414.0	447.0	453.0	453.0	461.1

Ayuntamiento de Villa Guerrero	
Pago de remuneraciones superiores a \$400.0 miles de pesos en promedio mensual	
Estado Analítico del Ejercicio del Presupuesto de Egresos	Egreso Ejercido
1100 Remuneraciones al Personal de Carácter Permanente	37,966.1
1200 Remuneraciones al Personal de Carácter Transitorio	0.0
1300 Remuneraciones Adicionales y Especiales	34,027.8
1500 Otras Prestaciones Sociales y Economicas	2,298.3
1700 Pago de Estimulos a Servidores Publicos	0.0
Total	74,292.1
Promedio mensual	6,191.0

Fecha de presentación del Aviso de Dictamen	19/07/2019
Fecha de presentación del Dictamen	29/08/2019

FUENTE: Elaboración del OSFEM, con información de la Cuenta Pública de la Entidad.

De la revisión realizada al ayuntamiento sobre el número de trabajadores y el pago por concepto de remuneraciones al trabajo personal, se determinó que está obligado a presentar el aviso y el dictamen del Impuesto sobre Erogaciones por Remuneraciones al Trabajo Personal; cumpliendo de manera oportuna con dichas obligaciones, en apego al artículo 47 A y 47 B del Código Financiero del Estado de México y Municipios.



TABULADOR RECOMENDADO POR EL CONSEJO CONSULTIVO DE VALORACIÓN SALARIAL

Ayuntamiento de Villa Guerrero (Pesos)						
Reporte de Nomina de Mandos Medios y Superiores		Recomendaciones Relativas al Rango Salarial para el ejercicio 2018		Estímulo por Eficiencia Recaudatoria y en Cuenta Corriente	Total con Estímulo	Diferencia
Cargo del Servidor Público	Total Percepción Bruta	Rango Salarial	%	Porcentaje		
Presidente Municipal	94,400.0	74,053.0	100%	0.0	74,053.0	20,347.0
Sindico 1	61,363.0	62,945.1	85%	0.0	62,945.1	-1,582.1
Regidor 1	46,710.0	55,539.8	75%	0.0	55,539.8	-8,829.8
Regidor 2	46,710.0	55,539.8	75%	0.0	55,539.8	-8,829.8
Regidor 3	46,710.0	55,539.8	75%	0.0	55,539.8	-8,829.8
Regidor 4	46,710.0	55,539.8	75%	0.0	55,539.8	-8,829.8
Regidor 5	46,710.0	55,539.8	75%	0.0	55,539.8	-8,829.8
Regidor 6	46,710.0	55,539.8	75%	0.0	55,539.8	-8,829.8
Regidor 7	46,710.0	55,539.8	75%	0.0	55,539.8	-8,829.8
Regidor 8	46,710.0	55,539.8	75%	0.0	55,539.8	-8,829.8
Regidor 9	46,710.0	55,539.8	75%	0.0	55,539.8	-8,829.8
Regidor 10	46,710.0	55,539.8	75%	0.0	55,539.8	-8,829.8

FUENTE: Elaboración del OSFEM, con información de la Cuenta Pública de la Entidad.

NOTA: Se utilizó el tabulador de nómina del mes de octubre de 2018

Derivado de la revisión al sueldo de los servidores públicos integrantes del ayuntamiento, se identificó en la nómina, que el Presidente Municipal rebasó los niveles en el tabulador salarial recomendado por el Consejo Consultivo de Valoración Salarial.



PORCENTAJE DE ASIGNACIÓN DE SUBSIDIO PARA GASTOS DE OPERACIÓN

Ayuntamiento de Villa Guerrero					
(Miles de pesos)					
Estado Analítico del Ejercicio del Presupuesto de Egresos (Aprobado)	Instituto Municipal de Cultura Física y Deporte			Diferencia	% Asignado
	Decreto de Creación		Estado Analítico de Ingresos		
	Porcentaje	Subsidio Determinado	Subsidios para Gastos de Operación. (Recaudado)		
240,716.1	2%	4,814.3	0.0	4,814.3	0.0

FUENTE: Elaboración del OSFEM, con información de la Cuenta Pública de la Entidad.

Una vez llevada a cabo la verificación, se identificó que el ayuntamiento cuenta con el Decreto número 274 de fecha 3 de agosto de 2006, en el que se crea el Instituto Municipal de Cultura Física y Deporte y al cierre del ejercicio 2018, el propio ayuntamiento, no ha otorgado el subsidio correspondiente, para ser ejercido de manera directa.



NOTAS A LOS ESTADOS FINANCIEROS, CONTABLES Y PRESUPUESTALES

Ayuntamiento de Villa Guerrero		
01 de enero al 31 de diciembre 2018		
Concepto	Cumplió	Comentario
Notas de Desglose		
I.- Notas al Estado de Situación Financiera	Sí	
II.- Notas al Estado de Actividades	Sí	
III.- Notas al Estado de Variación en la Hacienda Pública	Sí	
IV.- Notas al Estado de Flujos de Efectivo	Sí	
V. Conciliación entre los Ingresos Presupuestarios y Contables, así como entre los Egresos Presupuestarios y los Gastos Contables	Sí	
Notas de Memoria (Cuentas de Orden)		
I.- Contables	No	La entidad no envía información que indique las notas explicativas necesarias y suficientes que sean representativas de la situación actual del ente público.
II.- Presupuestales	No	La entidad no envía información que indique las notas explicativas necesarias y suficientes que sean representativas de la situación actual del ente público.
a) Ingresos	No	
b) Egresos	No	
Notas de Gestión Administrativa	Sí	

FUENTE: Elaboración del OSFEM, con información de la Cuenta Pública de la Entidad.

Después de la verificación, se puede conocer que la entidad municipal no presenta la totalidad de sus notas a los Estados Financieros y Presupuestales, incumpliendo con los postulados básicos de contabilidad gubernamental de revelación suficiente e importancia relativa.

Las notas faltantes son las siguientes: Notas de Memoria.

CONCILIACIÓN DE LOS INGRESOS PRESUPUESTARIOS Y CONTABLES

Ayuntamiento de Villa Guerrero			
Conciliación entre los Ingresos Presupuestarios y Contables (Miles de pesos)			
Concepto	Conciliación de Ingresos Presupuestarios y Contables	Estado Analítico de Ingresos y Estado de Actividades Comparativo	Diferencia
Ingresos Presupuestarios	242,118.1	255,397.1	-13,278.9
Ingresos Contables	212,018.4	251,905.6	-39,887.2

FUENTE: Elaboración del OSFEM, con información de la Cuenta Pública de la Entidad.

CONCILIACIÓN DE LOS EGRESOS PRESUPUESTARIOS Y CONTABLES

Ayuntamiento de Villa Guerrero			
Conciliación entre los Egresos Presupuestarios y Contables (Miles de pesos)			
Concepto	Conciliación de Egresos Presupuestarios y Contables	Estado Analítico del Ejercicio del Presupuesto de Egresos y Estado de Actividades Comparativo	Diferencia
Egresos Presupuestarios	197,970.0	263,914.6	-65,944.6
Gasto Contable	-8,769.0	197,970.0	-206,739.0

FUENTE: Elaboración del OSFEM, con información de la Cuenta Pública de la Entidad.

Una vez revisada la conciliación entre los ingresos y egresos presupuestarios y contables con el Estado de Actividades Comparativo, Estado Analítico de Ingresos y Estado Analítico del Ejercicio del Presupuesto de Egresos, se verificó que la entidad municipal no presenta correctamente las cifras.



RESULTADO DEL CUMPLIMIENTO EN ARMONIZACIÓN CONTABLE SEVAC 2018

El resultado de la evaluación de la Armonización Contable dentro de la Plataforma Electrónica denominada Sistema de Evaluaciones de la Armonización Contable (SEvAC), contempló 5 aspectos en cuatro periodos trimestrales durante el ejercicio fiscal 2018:

Descripción de los Apartados a Evaluar	
Registros Contables	Los reactivos de este apartado se estructuran para verificar Registros, Reportes e Instrumentos Contables.
Registros Presupuestales	Los reactivos de este apartado se estructuran para identificar los avances alcanzados en la armonización de Clasificadores, Registros y Reportes Presupuestarios, así como Reportes programáticos.
Registros Administrativos	Los reactivos de este apartado se estructuran para identificar el control administrativo de bienes, documentos soporte, recursos federales y pagos electrónicos.
Transparencia	Los reactivos de este apartado se estructuran para evaluar la correcta publicación de Informes Anuales y Trimestrales Contables, Presupuestarios y Programáticos que son considerados por el título V de la Ley General de Contabilidad Gubernamental.
Cuenta Pública	Los reactivos de este apartado se estructuran para verificar el cumplimiento de la entrega y publicación de la Cuenta Pública de cada entidad, valorando información Contable, Presupuestaria, Programática, Estados Contables Consolidados y Anexos de los entes.

Fuente: Elaboración del OSFEM con Información de las Guías o Manuales de Evaluación para el Ejercicio 2018.

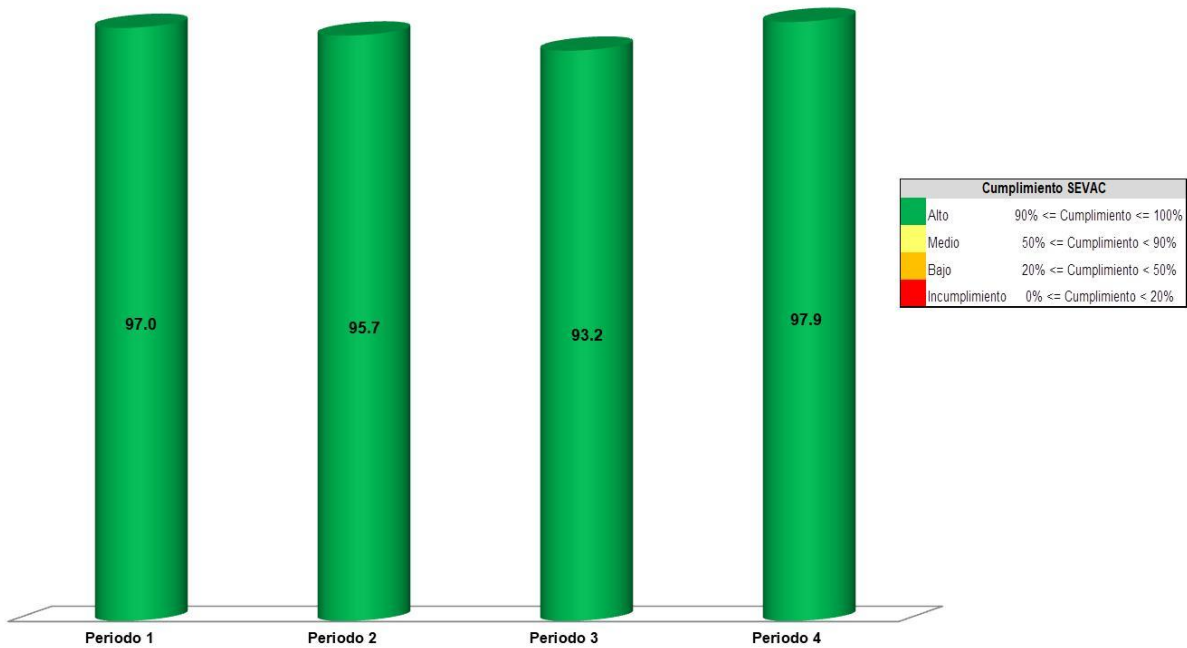
Apartados a Evaluar	Periodo 1	Periodo 2	Periodo 3	Periodo 4
Registros contables	⊗	✓	⊗	✓
Registros Presupuestales	⊗	✓	⊗	✓
Registros Administrativos	⊗	✓	⊗	✓
Transparencia	✓	✓	✓	✓
Cuenta Pública	⊗	⊗	✓	⊗

Fuente: Elaboración del OSFEM

- ✓ Aplica evaluación para el trimestre
- ⊗ No aplica evaluación para el trimestre

Cabe señalar que los criterios de evaluación, así como la ponderación de cada uno de los reactivos que integran los apartados a evaluar, se determinan en las Guías o Manuales para la Evaluación de la Armonización Contable para el Ejercicio Fiscal 2018, emitidas de manera conjunta por el Consejo Nacional de Armonización Contable y la Secretaría de Hacienda y Crédito Público.

Ayuntamiento de Villa Guerrero



Fuente: Elaboración del OSFEM con información de la Plataforma del Sistema de Evaluaciones de Armonización Contable.

Derivado de la evaluación la entidad obtuvo un promedio general de 96.0 por ciento lo cual indica un cumplimiento alto en el grado de armonización contable.



EFICIENCIA EN LA RECAUDACIÓN DEL IMPUESTO PREDIAL DERIVADA DEL CONVENIO DE COLABORACIÓN ADMINISTRATIVA PARA LA RECAUDACIÓN Y FISCALIZACIÓN DEL IMPUESTO PREDIAL

Ayuntamiento de Villa Guerrero				
Del 1 de enero al 31 de diciembre de 2018				
Concepto	Ingreso recaudado Ejercicio		Variación	
	2017	2018	Miles de pesos	%
Impuesto Predial	5,742.3	6,414.2	671.9	
Accesorios de Impuestos	797.4	0.0	-797.4	
Total	6,539.7	6,414.2	-125.5	-1.9

FUENTE: Elaboración del OSFEM, con información de la Cuenta Pública de la Entidad.

Una vez realizada la revisión, se conoció que el ayuntamiento no celebró convenio de Colaboración para la Recaudación y Fiscalización del Impuesto Predial con la Secretaría de Finanzas del Gobierno del Estado, así mismo, se identifica una disminución en la recaudación del ejercicio 2018 con respecto al ejercicio anterior, por un importe de 125.5 miles de pesos que representa un 1.9 por ciento.



PROGRAMA ESPECIAL FEFOM

De acuerdo a la información proporcionada por la Secretaría de Finanzas del Gobierno del Estado de México, se aprecia que el ayuntamiento de Villa Guerrero no se adhirió al Programa Especial de Apoyo Financiero del Fondo Estatal de Fortalecimiento Municipal (Programa Especial FEFOM).



PRESUPUESTO Y BIENES MUEBLES E INMUEBLES



SÍNTESIS DE LOS RESULTADOS DE LA FISCALIZACIÓN PRESUPUESTAL Y DE BIENES MUEBLES E INMUEBLES

Ayuntamiento de Villa Guerrero	
Aspectos Evaluados	Análisis
Presupuesto	
Registro presupuestal por subsidios para gastos de operación en el Estado Analítico de Ingresos Integrado y el Estado Analítico del Ejercicio del Presupuesto de Egresos Integrado.	La entidad registró correctamente el rubro de subsidios de gastos de operación otorgado a sus Organismos Descentralizados.
Representación gráfica del ingreso recaudado.	Derivado del análisis de los ingresos recaudados por la entidad, se identificó que recaudó 255,397.1 miles de pesos de los cuales el 91.0 por ciento corresponde a participaciones, aportaciones, transferencias, asignaciones, subsidios y otras ayudas. Cabe señalar que en los ingresos federales las principales fuentes de financiamiento de la entidad son el fondo general de participaciones y FORTAMUNDF, en lo que respecta a los ingresos de gestión, el rubro en el que se obtuvo mayor recaudación fue impuestos.
Comportamiento de la recaudación en los ingresos de gestión.	La entidad no alcanzó la recaudación estimada en los ingresos de gestión.
Ingreso recaudado 2018 respecto al ingreso recaudado 2017.	Como resultado del comparativo realizado sobre el ingreso recaudado en el año 2018, se mostró un decremento de 16,820.7 miles de pesos respecto al ejercicio 2017, reflejándose principalmente en el rubro de ingresos federales.
Representación gráfica del recurso ejercido.	De acuerdo al análisis del Estado Analítico del Ejercicio del Presupuesto de Egresos se identifica que el egreso ejercido por capítulo de gasto con recurso etiquetado y no etiquetado para la entidad en el ejercicio 2018 fue de 265,653.5 miles de pesos destinados principalmente en servicios personales con un monto de 86,319.0 miles de pesos, de los cuales el 23.2 por ciento proviene de recursos etiquetados y el 76.8 por ciento de recursos no etiquetados.
Comparativo del egreso ejercido 2018 respecto al egreso 2017.	Como resultado del comparativo realizado al egreso ejercido en el año 2018, se identificó un decremento de 6,564.5 miles de pesos respecto al ejercicio 2017, reflejado principalmente en el capítulo de servicios generales.
Ahorro o Desahorro Presupuestal.	Derivado del análisis al ingreso recaudado, egreso ejercido y cumplimiento de metas, se identificó que la entidad presentó un desahorro presupuestal; así mismo, se detectaron acciones sin ejecución y con cumplimiento porcentual de metas menores al 95.0 por ciento y mayores al 100.0 por ciento.
Porcentaje de ejecución de Acciones.	Las acciones por dependencia general no se ejecutaron con base en la programación del ejercicio fiscal 2018.
Egreso ejercido finalidad	Como resultado del análisis al egreso ejercido por finalidad, se detectó que la entidad no registró el egreso ejercido en la Clasificación Funcional, por lo que fue imposible llevar a cabo la fiscalización a este procedimiento.
Clasificaciones del Gasto	Derivado del análisis a las Clasificaciones del Gasto, se identificó que la entidad presentó diferencia en las cifras reflejadas entre el Estado Analítico del Ejercicio del Presupuesto de Egresos por Objeto del Gasto y en el reporte de la Clasificación Funcional.
Autorización de las modificaciones en la Ley de Ingresos y Presupuesto de Egresos.	Derivado de la revisión, se identificó que la entidad no realizó modificaciones a la Ley de Ingresos Estimada y Presupuesto de Egresos Aprobado.
Bienes Muebles e Inmuebles	
Depreciación de Bienes Muebles e Inmuebles	Como resultado del análisis de la depreciación acumulada del ejercicio 2018, se identificó que el saldo registrado en el Estado de Situación Financiera Comparativo difiere con lo que revelan los Inventarios de Bienes Muebles e Inmuebles y el Reporte de Depreciación.
Procedimientos de Baja de Bienes Muebles e Inmuebles.	Se identificó una disminución de saldos en el Estado de Situación Financiera en las cuentas de edificios no habitacionales, mobiliario y equipo de administración, vehículos y equipo de transporte, maquinarias, otros equipos y herramientas y colecciones, obras de arte y objetos valiosos, sin que se haya informado al OSFEM el Procedimiento de Baja correspondiente.

Fuente: Elaboración del OSFEM.



ÍNDICE GENERAL DE FISCALIZACIÓN DEL PRESUPUESTO Y DE BIENES MUEBLES E INMUEBLES

Ayuntamiento de Villa Guerrero			
Aspectos Evaluados	Total Aspectos Evaluados	Total de Aspectos Cumplidos	Porcentaje Alcanzado
Presupuesto			
Saldos de la información presupuestal de la Cuenta Pública Municipal contra el informe mensual de diciembre 2018.	4	4	100.0
Equilibrio presupuestario.	1	1	100.0
Subsidios para gastos de operación registrados en los analíticos de ingresos y egresos e integrados.	1	0	0.0
Presentación de diferente información u omisión de la misma por parte del Ayuntamiento, DIF, ODAS, IMCUFIDE en su Cuenta Pública.	2	1	50.0
Las partidas específicas cuentan con presupuesto aprobado y sin sobre ejercicio de recurso en el egreso.	14	4	28.6
Proyectos sin presupuesto aprobado y con egreso sobre ejercido.	2	0	0.0
Cumplimiento porcentual de metas respecto al egreso ejercido por Dependencia General.	2	0	0.0
Fiscalización al avance mensual del presupuesto	46	23	50.0
Bienes Muebles e Inmuebles			
Registros contables de los movimientos de altas y bajas de los bienes muebles e inmuebles.	2	2	100.0
Registros administrativos de los movimientos de altas y bajas de los bienes muebles e inmuebles.	2	1	50.0
Comparativo entre los Inventarios de Bienes Muebles e Inmuebles y el Estado de Situación Financiera Comparativo.	2	0	0.0
Fiscalización Semestral de Bienes Muebles e Inmuebles.	25	16	64.0
Resultado	Crítico		542.6

Fuente: Elaboración del OSFEM.

SEMAFORIZACIÓN

0 - 600	Crítico
601 - 900	Suficiente
901-1,200	Adecuado



PRESUPUESTO

SALDOS DE LA INFORMACIÓN PRESUPUESTAL DE LA CUENTA PÚBLICA MUNICIPAL CONTRA EL INFORME MENSUAL DE DICIEMBRE 2018

Ayuntamiento de Villa Guerrero (Miles de pesos)				
Fuente	Ingresos		Egresos	
	Estado Analítico de Ingresos / Estado Comparativo Presupuestal de Ingresos		Estado Analítico del Ejercicio del Presupuesto de Egresos / Estado Comparativo Presupuestal de Egresos	
	Modificado	Recaudado	Modificado	Ejercido
Cuenta Pública	240,716.1	255,397.1	240,716.1	265,653.5
Diciembre	240,716.1	255,397.1	240,716.1	265,653.5
Diferencia	0.0	0.0	0.0	0.0

Fuente: Elaboración del OSFEM, con información de la Cuenta Pública de la Entidad e Informe Mensual de diciembre.

Derivado del comparativo de la información presupuestal presentada por la entidad en la Cuenta Pública y el Informe Mensual de diciembre 2018, se identificó que los saldos que integran el Estado Analítico de Ingresos y el Estado Analítico del Ejercicio del Presupuesto de Egresos coinciden con la información presentada en los Estados Comparativos Presupuestales de Ingresos y Egresos.

EQUILIBRIO PRESUPUESTARIO

Ayuntamiento de Villa Guerrero (Miles de pesos)		
Estado Analítico de Ingresos	Estado Analítico del Ejercicio del Presupuesto de Egresos	Desequilibrio Presupuestario
Ingreso Modificado	Egreso Modificado	
240,716.1	240,716.1	0.0

Fuente: Elaboración del OSFEM, con información de la Cuenta Pública de la Entidad.

Como resultado del análisis comparativo entre el saldo del ingreso modificado del Estado Analítico de Ingresos y el saldo del egreso modificado del Estado Analítico del Ejercicio del Presupuesto de Egresos, se identificó que las cifras coinciden, reflejando equilibrio presupuestario.



SUBSIDIOS PARA GASTOS DE OPERACIÓN OTORGADOS POR EL AYUNTAMIENTO A SUS ORGANISMOS DESCENTRALIZADOS

Ayuntamiento de Villa Guerrero (Miles de pesos)				
Estado Analítico del Ejercicio del Presupuesto de Egresos	Estado Analítico de Ingresos de Organismos Descentralizados			Diferencia Presupuestal
Subsidios para gastos de operación ejercidos por el ayuntamiento (Presupuestal)	DIF	ODAS ¹	IMCUFIDE ²	
0.0	0.0	0.0	0.0	0.0

Fuente: Elaboración del OSFEM, con información de la Cuenta Pública de la Entidad.

1 No cuenta con Organismo Descentralizado Operador de Agua.

2 No cuenta con Instituto Municipal de Cultura Física y Deporte.

Con base en la revisión a los subsidios para gastos de operación registrados presupuestalmente por el ayuntamiento presupuestalmente, el Ayuntamiento no realizó el registro de los ingresos recaudados en el Estado Analítico de Ingresos de los Organismos Descentralizados.



REGISTRO PRESUPUESTAL POR SUBSIDIOS PARA GASTOS DE OPERACIÓN EN EL ESTADO ANALÍTICO DE INGRESOS INTEGRADO Y ESTADO ANALÍTICO DEL EJERCICIO DEL PRESUPUESTO DE EGRESOS INTEGRADO

Ayuntamiento de Villa Guerrero (Miles de pesos)			
Ingreso Recaudado por Subsidios para Gastos de Operación			
Documento	DIF	ODAS ¹	IMCUFIDE ²
Estado Analítico de Ingresos Integrado	10,147.0	0.0	0.0
Estado Analítico de Ingresos	0.0	0.0	0.0

Fuente: Elaboración del OSFEM, con información de la Cuenta Pública de la Entidad.

1 No cuenta con Organismo Descentralizado Operador de Agua.

2 No cuenta con Instituto Municipal de Cultura Física y Deporte

De la verificación que se realizó al Estado Analítico de Ingresos Integrado, se identificó que el ayuntamiento no consideró los subsidios para sus gastos de operación otorgados a sus Organismos Descentralizados.

Ayuntamiento de Villa Guerrero (Miles de pesos)	
Documento	Monto Ejercido por el Ayuntamiento referente a Subsidios y Apoyos (cuenta 4383)
Estado Analítico del Ejercicio del Presupuesto de Egresos Integrado	0.0
Estado Analítico del Ejercicio del Presupuesto de Egresos	0.0

Fuente: Elaboración del OSFEM, con información de la Cuenta Pública de la Entidad.

De la verificación que se realizó al Estado Analítico del Ejercicio del Presupuesto de Egresos Integrado, se identificó que el ayuntamiento no consideró los subsidios para gastos de operación otorgados a sus Organismos Descentralizados.



ESTADO ANALÍTICO DE INGRESOS INTEGRADO Y ESTADO ANALÍTICO DEL EJERCICIO DEL PRESUPUESTO DE EGRESOS INTEGRADO

Ayuntamiento de Villa Guerrero (Miles de pesos)				
Documento	Ingreso Recaudado			
	Ayuntamiento	DIF	ODAS ¹	IMCUFIDE ²
Estado Analítico de Ingresos Integrado	255,397.1	11,033.9	0.0	0.0
Estado Analítico de Ingresos	255,397.1	77.0	0.0	0.0
Diferencia	0.0	10,956.9	0.0	0.0

Fuente: Elaboración del OSFEM, con información de la Cuenta Pública de la Entidad.

1 No cuenta con Organismo Descentralizado Operador de Agua.

2 No cuenta con Instituto Municipal de Cultura Física y Deporte

Una vez revisado el Estado Analítico de Ingresos Integrado la información, se identificó que difiere con lo registrado en el ingreso recaudado del DIF por 10,956.9 miles de pesos.

Ayuntamiento de Villa Guerrero (Miles de pesos)				
Documento	Egreso Ejercido			
	Ayuntamiento	DIF	ODAS ¹	IMCUFIDE ²
Estado Analítico del Ejercicio del Presupuesto de Egresos Integrado	265,653.5	11,059.1	0.0	0.0
Estado Analítico del Ejercicio del Presupuesto de Egresos	265,653.5	11,059.1	0.0	0.0
Diferencia	0.0	0.0	0.0	0.0

Fuente: Elaboración del OSFEM, con información de la Cuenta Pública de la Entidad.

1 No cuenta con Organismo Descentralizado Operador de Agua.

2 No cuenta con Instituto Municipal de Cultura Física y Deporte.

Análisis del egreso ejercido del Ayuntamiento respecto a los Subsidios para Gastos de Operación (Miles de pesos)	
Documento	Importe
Diferencia entre el Estado Analítico del Ejercicio del Presupuesto de Egresos Integrado y el Estado Analítico del Ejercicio del Presupuesto de Egresos	0.0
Egreso ejercido por subsidios para gastos de operación otorgado por el ayuntamiento	0.0
Diferencia	0.0

Fuente: Elaboración del OSFEM, con información de la Cuenta Pública de la Entidad.

Una vez revisada la información del Estado Analítico del Ejercicio del Presupuesto de Egresos Integrado, se identificó que el egreso ejercido coincide con lo registrado por sus Organismos Descentralizados en el Estado Analítico del Ejercicio del Presupuesto de Egresos; cabe señalar que el ayuntamiento registró de manera incorrecta el monto correspondiente al gasto por subsidios para gastos de operación.



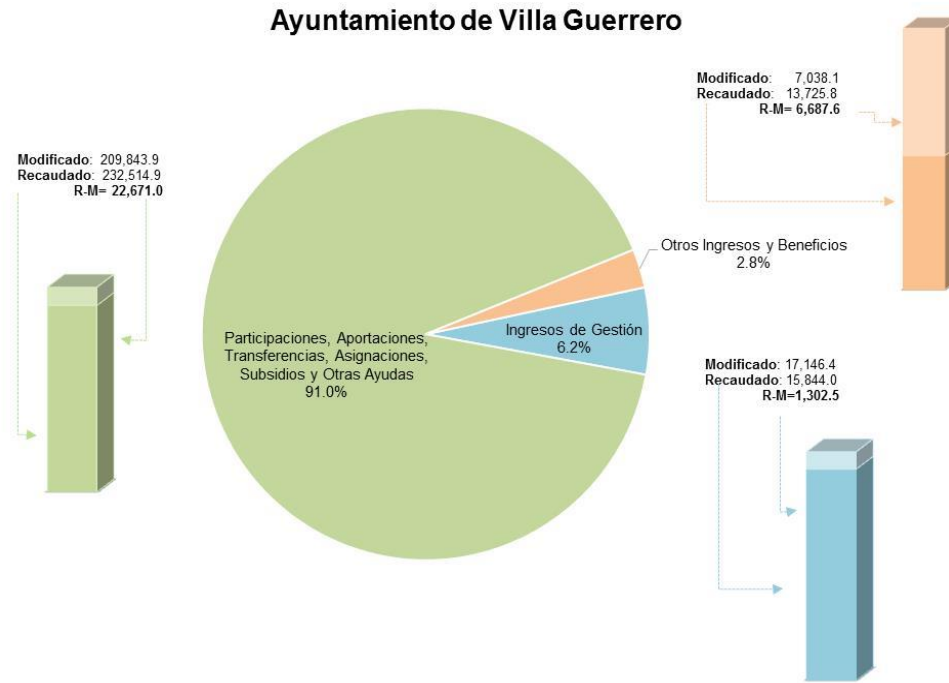
ESTADO ANALÍTICO DE INGRESOS

Ayuntamiento de Villa Guerrero (Miles de pesos)						
Concepto	Ingreso			Variación Ingreso 2018		
	Estimado 2018	Modificado 2018	Recaudado 2018	Recaudado - Modificado		
				Absoluta	%	
Ingresos de Gestión	17,146.4	17,146.4	15,844.0	-1,302.5 ↓	-7.6	
Impuestos	8,702.9	8,702.9	8,793.5	90.6 ↑	1.0	
Cuotas o Aportaciones de Seguridad Social	0.0	0.0	0.0	0.0 →	0.0	
Contribuciones de Mejoras	1,175.4	1,175.4	233.1	-942.3 ↓	-80.2	
Derechos	5,924.8	5,924.8	5,693.6	-231.2 ↓	-3.9	
Productos de Tipo Corriente	801.7	801.7	706.3	-95.5 ↓	-11.9	
Aprovechamientos de Tipo Corriente	541.6	541.6	417.5	-124.1 ↓	-22.9	
Ingresos por Venta de Bienes y Servicios	0.0	0.0	0.0	0.0 →	0.0	
Contribuciones no Comprendidas en las Fracciones de la Ley de Ingresos Causadas en Ejercicios Fiscales Anteriores Pendientes de Liquidación o Pago	0.0	0.0	0.0	0.0 →	0.0	
Participaciones, Aportaciones, Transferencias, Asignaciones, Subsidios y Otras Ayudas	209,843.9	209,843.9	232,514.9	22,671.0 ↑	10.8	
Ingresos Federales	187,619.8	187,619.8	160,342.0	-27,277.8 ↓	-14.5	
Ingresos Estatales	22,224.0	22,224.0	72,172.9	49,948.9 ↑	224.8	
Transferencias, Asignaciones, Subsidios y Otras Ayudas	0.0	0.0	0.0	0.0 →	0.0	
Otros Ingresos y Beneficios	13,725.8	13,725.8	7,038.1	-6,687.6 ↓	-48.7	
Ingresos Financieros	0.0	0.0	0.0	0.0 →	0.0	
Ingresos Extraordinarios	0.0	0.0	0.0	0.0 →	0.0	
Otros Ingresos y Beneficios Varios	13,725.8	13,725.8	7,038.1	-6,687.6 ↓	-48.7	
Total	240,716.1	240,716.1	255,397.1	14,681.0 ↑	6.1	

Fuente: Elaboración del OSFEM, con información de la Cuenta Pública de la Entidad.

- ↑ Ingreso Recaudado mayor al Ingreso Modificado
- Ingreso Recaudado igual al Ingreso Modificado
- ↓ Ingreso Recaudado menor al Ingreso Modificado

REPRESENTACIÓN GRÁFICA DEL INGRESO RECAUDADO



Fuente: Elaboración del OSFEM, con información de la Cuenta Pública de la Entidad.

Derivado del análisis de los ingresos recaudados por la entidad, se identificó que recaudó 255,397.1 miles de pesos de los cuales el 91.0 por ciento corresponde a participaciones, aportaciones, transferencias, asignaciones, subsidios y otras ayudas. Cabe señalar que en los ingresos federales las principales fuentes de financiamiento de la entidad son el fondo general de participaciones y FORTAMUNDF, en lo que respecta a los ingresos de gestión, el rubro en el que se obtuvo mayor recaudación fue impuestos.

COMPORTAMIENTO DE LA RECAUDACIÓN EN LOS INGRESOS DE GESTIÓN

Ayuntamiento de Villa Guerrero (Miles de pesos)					
Cuenta	Concepto	Ingreso Modificado	Ingreso Recaudado	Variación Absoluta	Variación Porcentual
4112121	Predial	6,596.5	6,414.2	-182.3	97.2
4117171	Multas	0.8	0.0	-0.8	0.0
4117173	Gastos de ejecución	1.2	0.0	-1.2	0.0
4119191	Sobre anuncios publicitarios	271.1	194.9	-76.2	71.9
4131311	Para obra pública y acciones de beneficio social	1,175.4	233.1	-942.3	19.8
4141411	Por uso de vías y áreas públicas para el ejercicio de actividades comerciales y de servicios	1,864.2	667.5	-1,196.7	35.8
4143432	Suministro de agua en bloque proporcionada por la autoridad municipal a fraccionamientos, unidades habitacionales, comerciales o industriales	6.4	0.0	-6.4	0.0
4143434	Conexiones a los sistemas de agua y drenaje	90.0	0.0	-90.0	0.0
41434321	De desarrollo urbano y obras públicas	297.9	201.8	-96.1	67.7
41434322	Por servicios prestados por autoridades fiscales, administrativas y de acceso a la información pública	235.1	176.1	-58.9	74.9
41434324	Por corral de consejo e identificación de señales de sangre, tatuajes, elementos electromagnéticos y fierros para marcar ganado y magueyes	0.2	0.1	-0.1	60.5
41434325	Por servicios de panteones	168.9	137.3	-31.6	81.3
4151511	Por la venta o arrendamiento y explotación de bienes muebles e inmuebles	402.2	362.2	-40.0	90.1
4159591	Rendimientos o ingresos derivados de las actividades de organismos descentralizados y empresas de participación municipal cuando por su naturaleza correspondan a actividades que no son propi	369.6	321.7	-48.0	87.0
4159592	En general, todos aquellos ingresos que perciba la hacienda pública municipal, derivados de actividades que no son propias de derecho público, o por la explotación de sus bienes patrimoniales	29.9	22.4	-7.5	74.8
4162621	Sanciones administrativas	198.9	105.4	-93.5	53.0
4169691	Uso o explotación de bienes de dominio público	335.7	22.8	-313.0	6.8
4169692	Herencias, legados, cesiones y donaciones	7.0	0.0	-7.0	0.0

Fuente: Elaboración del OSFEM, con información de la Cuenta Pública de la Entidad.

De acuerdo a la revisión realizada, se identificó que en algunos rubros de los ingresos de gestión del Estado Analítico de Ingresos del ejercicio 2018 no alcanzaron la recaudación del ingreso modificado por 3,191.4 miles de pesos.



COMPARATIVO DEL INGRESO RECAUDADO 2018 RESPECTO AL INGRESO RECAUDADO 2017

Ayuntamiento de Villa Guerrero (Miles de pesos)				
Concepto	Ingreso		Variación Ingresos Recaudado	
	Recaudado 2017	Recaudado 2018	2018- 2017	
			Absoluta	%
Ingresos de Gestión	15,793.4	15,844.0	50.6 →	0.3
Impuestos	8,576.3	8,793.5	217.2 ↑	2.5
Cuotas o Aportaciones de Seguridad Social	0.0	0.0	0.0 →	0.0
Contribuciones de Mejoras	1,170.5	233.1	-937.4 ↓	-80.1
Derechos	4,741.4	5,693.6	952.2 ↑	20.1
Productos de Tipo Corriente	770.8	706.3	-64.5 ↓	-8.4
Aprovechamientos de Tipo Corriente	534.4	417.5	-116.9 ↓	-21.9
Ingresos por Venta de Bienes y Servicios	0.0	0.0	0.0 →	0.0
Contribuciones no Comprendidas en las Fracciones de la Ley de Ingresos Causadas en Ejercicios Fiscales Anteriores Pendientes de Liquidación o Pago	0.0	0.0	0.0 →	0.0
Participaciones, Aportaciones, Transferencias, Asignaciones, Subsidios y Otras Ayudas	244,350.9	232,514.9	-11,836.0 ↓	-4.8
Ingresos Federales	176,388.2	160,342.0	-16,046.2 ↓	-9.1
Ingresos Estatales	67,962.7	72,172.9	4,210.2 ↑	6.2
Transferencias, Asignaciones, Subsidios y Otras Ayudas	0.0	0.0	0.0 →	0.0
Otros Ingresos y Beneficios	12,073.5	7,038.1	-5,035.4 ↓	-41.7
Ingresos Financieros	0.0	0.0	0.0 →	0.0
Ingresos Extraordinarios	0.0	0.0	0.0 →	0.0
Otros Ingresos y Beneficios Varios	12,073.5	7,038.1	-5,035.4 ↓	-41.7
Total	272,217.8	255,397.1	-16,820.7 ↓	-6.2

Fuente: Elaboración del OSFEM, con información de la Cuenta Pública de la Entidad.

↑ Ingreso Recaudado 2018 mayor al Ingreso Recaudado 2017

→ Ingreso Recaudado 2018 igual al Ingreso Recaudado 2017

↓ Ingreso Recaudado 2018 menor al Ingreso Recaudado 2017

Como resultado del comparativo realizado sobre el ingreso recaudado en el año 2018, se mostró un decremento de 16,820.7 miles de pesos respecto al ejercicio 2017, reflejándose principalmente en el rubro de ingresos federales.



ESTADO ANALÍTICO DEL EJERCICIO DEL PRESUPUESTO DE EGRESOS

Ayuntamiento de Villa Guerrero (Miles de pesos)								
Concepto	Egresos						Variación Egresos 2018	
	Aprobado 2018	Modificado 2018	Comprometido 2018	Devengado 2018	Pagado 2018	Ejercido ¹ 2018	Ejercido - Modificado	
							Absoluta	%
Servicios Personales	86,307.6	86,307.6	0.0	55.0	86,263.9	86,319.0	11.4 ↗	0.0
Materiales y Suministros	8,575.9	11,247.9	0.0	12.8	7,863.3	7,876.0	-3,371.9 ↓	-30.0
Servicios Generales	38,980.1	44,648.4	0.0	1,961.4	36,151.9	38,113.3	-6,535.1 ↓	-14.6
Transferencias, Asignaciones, Subsidios y Otras Ayudas	14,721.9	15,806.6	0.0	2.4	15,366.9	15,369.3	-437.3 ↓	-2.8
Bienes Muebles, Inmuebles e Intangibles	13,029.5	3,604.5	0.0	0.0	24,101.8	24,101.8	20,497.4 ↑	568.7
Inversión Pública	66,997.0	66,997.0	0.0	6.6	76,723.9	76,730.5	9,733.5 ↑	14.5
Inversiones Financieras y Otras Provisiones	0.0	0.0	0.0	0.0	0.0	0.0	0.0 ↗	0.0
Participaciones y Aportaciones	0.0	0.0	0.0	0.0	0.0	0.0	0.0 ↗	0.0
Deuda Pública	12,104.1	12,104.1	0.0	-2.6	17,146.2	17,143.6	5,039.4 ↑	41.6
Total	240,716.1	240,716.1	0.0	2,035.6	263,617.9	265,653.5	24,937.4 ↑	10.4

Fuente: Elaboración del OSFEM, con información de la Cuenta Pública de la Entidad.

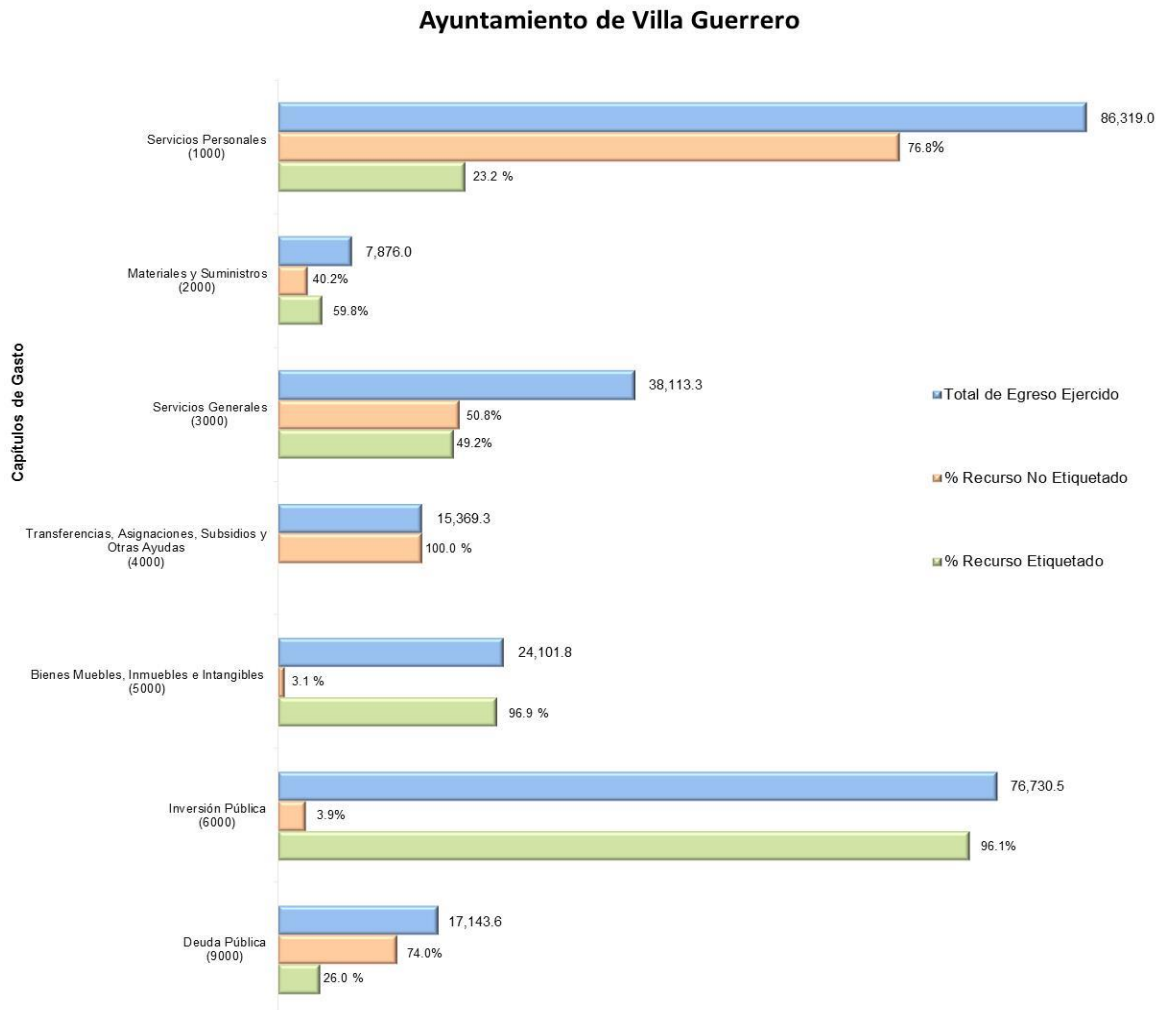
Nota 1: El egreso ejercido es el total del egreso erogado, el cual comprende la suma del egreso comprometido, devengado y pagado

↑ Egreso Ejercido 2018 mayor al Egreso Ejercido 2017

↗ Egreso Ejercido 2018 igual al Egreso Ejercido 2017

↓ Egreso Ejercido 2018 menor al Egreso Ejercido 2017

REPRESENTACIÓN GRÁFICA DEL RECURSO EJERCIDO



Fuente: Elaboración del OSFEM, con información de la Cuenta Pública de la Entidad.

De acuerdo al análisis del Estado Analítico del Ejercicio del Presupuesto de Egresos se identifica que el egreso ejercido por capítulo de gasto con recurso etiquetado y no etiquetado para la entidad en el ejercicio 2018 fue de 265,653.5 miles de pesos destinados principalmente en servicios personales con un monto de 86,319.0 miles de pesos, de los cuales el 23.2 por ciento proviene de recursos etiquetados y el 76.8 por ciento de recursos no etiquetados.

COMPARATIVO DEL EGRESO EJERCIDO 2018 RESPECTO AL EGRESO EJERCIDO 2017

Ayuntamiento de Villa Guerrero (Miles de pesos)				
Concepto	Egresos		Variación Egresos Ejercido	
	Ejercido	Ejercido	2018-2017	
	2017	2018	Absoluta	%
Servicios Personales	84,650.7	86,319.0	1,668.3 ↑	2.0
Materiales y Suministros	7,893.8	7,876.0	-17.8 ↓	-0.2
Servicios Generales	56,698.1	38,113.3	-18,584.8 ↓	-32.8
Transferencias, Asignaciones, Subsidios y Otras Ayudas	19,158.6	15,369.3	-3,789.3 ↓	-19.8
Bienes Muebles, Inmuebles e Intangibles	6,389.2	24,101.8	17,712.6 ↑	277.2
Inversión Pública	79,097.3	76,730.5	-2,366.8 ↓	-3.0
Inversiones Financieras y Otras Provisiones	0.0	0.0	0.0 →	0.0
Participaciones y Aportaciones	0.0	0.0	0.0 →	0.0
Deuda Pública	18,330.3	17,143.6	-1,186.7 ↓	-6.5
Total	272,218.0	265,653.5	-6,564.5 ↓	-2.4

Fuente: Elaboración del OSFEM, con información de la Cuenta Pública de la Entidad.

- ↑ Egreso Ejercido 2018 mayor al Egreso Ejercido 2017
- Egreso Ejercido 2018 igual al Egreso Ejercido 2017
- ↓ Egreso Ejercido 2018 menor al Egreso Ejercido 2017

Como resultado del comparativo realizado al egreso ejercido en el año 2018, se identificó un decremento de 6,564.5 miles de pesos respecto al ejercicio 2017, reflejado principalmente en el capítulo de servicios generales.

PARTIDAS ESPECÍFICAS SIN PRESUPUESTO APROBADO Y CON EGRESO SOBREEJERCIDO

Ayuntamiento de Villa Guerrero (Miles de pesos)				
Partida del Gasto	Concepto	Egreso Modificado	Egreso Ejercido	Diferencia
1131	Sueldo base	30,099.8	34,532.6	-4,432.8
1345	Gratificación	23,920.0	24,228.9	-308.8
1415	Aportaciones para financiar los gastos generales de administración del ISSEMYM	1,223.3	1,667.9	-444.6
1522	Liquidaciones por indemnizaciones, por sueldos y salarios caídos	802.5	2,114.0	-1,311.5
1546	Otros gastos derivados de convenio	0.0	5.6	-5.6
1592	Seguro de vida	0.0	20.0	-20.0
2441	Madera y productos de madera	-13.0	0.0	-13.0
2711	Vestuario y uniformes	508.8	531.8	-23.1
2941	Refacciones y accesorios para equipo de cómputo	11.1	0.0	11.1
3112	Servicio de energía eléctrica para alumbrado público	4,784.5	4,995.9	-211.5
3151	Servicio de telefonía celular	0.0	1.4	-1.4
3211	Arrendamiento de terrenos	2,535.9	2,564.0	-28.1
3251	Arrendamiento de vehículos	4,576.0	5,664.1	-1,088.1
3261	Arrendamiento de maquinaria y equipo	94.4	1,423.1	-1,328.7
3341	Capacitación	1,167.0	1,315.0	-148.0
3731	Pasajes marítimos, lacustres y fluviales	10.9	0.0	10.9
4411	Cooperaciones y ayudas	3,427.3	3,631.6	-204.2
5121	Muebles, excepto de oficina y estantería	0.0	25.1	-25.1
5151	Bienes informáticos	325.2	547.5	-222.4
5411	Vehículos y equipo de transporte terrestre	0.0	1,738.9	-1,738.9
5611	Maquinaria y equipo agropecuario	0.0	136.3	-136.3
5692	Maquinaria y equipo diverso	0.0	141.6	-141.6
5811	Terrenos	3,245.0	21,484.6	-18,239.6
6132	Obra estatal o municipal	54,242.5	71,843.6	-17,601.1
9911	Por el ejercicio inmediato anterior	12,104.1	17,143.6	-5,039.4

Fuente: Elaboración del OSFEM, con información de la Cuenta Pública de la Entidad.

Una vez realizado el análisis al Estado Analítico del Ejercicio del Presupuesto de Egresos, se identificó que el egreso ejercido de las partidas específicas es mayor al egreso modificado por 50,622.9 miles de pesos; así mismo se identificó que la entidad ejerció partidas del gasto sin contar con egreso aprobado por un importe de 2,068.9 miles de pesos.



PROYECTOS SIN PRESUPUESTO APROBADO Y CON EGRESO SOBREEJERCIDO

Ayuntamiento de Villa Guerrero (Miles de pesos)				
Proyectos	Concepto	Egreso Modificado	Egreso Ejercido	Diferencia
A02 102 010204010102	Protección y defensa de los derechos humanos	150.6	174.8	-24.2
A00 A00 010301010201	Audiencia pública y consulta popular	24,111.9	41,759.2	-17,647.3
K00 K00 010304010101	Fiscalización, control y evaluación interna de la gestión pública	1,683.8	1,819.8	-136.1
M00 155 010305010104	Asesoría jurídica al ayuntamiento	676.4	795.0	-118.6
J00 107 010308010302	Regularización de predios	296.9	316.0	-19.2
B00 108 010309030101	Mediación, conciliación y función calificadora municipal	419.6	550.5	-130.9
E01 122 010502050107	Planeación y evaluación para el desarrollo municipal	180.0	556.6	-376.6
J00 120 010502060101	Administración de personal	3,671.0	4,816.9	-1,145.9
F00 124 010502060201	Adquisiciones y servicios	8,200.0	30,162.4	-21,962.4
D00 114 010502060301	Control del patrimonio y normatividad	206.7	242.0	-35.4
Q00 104 010701010101	Operación y vigilancia para la seguridad y prevención del delito	6,980.0	8,028.2	-1,048.2
Q00 105 010702010303	Coordinación de atención de emergencias y desastres	3,115.6	3,856.4	-740.8
A00 109 010801010302	Operación registral civil	2,350.4	2,398.9	-48.6
J00 118 010801020201	Información catastral municipal	2,505.9	2,585.3	-79.4
H00 126 020101010101	Manejo integral de residuos sólidos	7,111.9	8,228.2	-1,116.3
H00 126 020101010102	Coordinación para servicios de limpia y recolección de desechos sólidos	7,318.9	9,002.8	-1,683.9
F00 124 020103010101	Construcción de infraestructura para drenaje y alcantarillado	2,721.2	3,092.7	-371.4
G00 G00 020104010302	Promoción de la cultura ambiental	637.1	914.9	-277.8
F01 127 020204010201	Alumbrado público	107.2	8,311.1	-8,203.9
J00 144 020206010101	Modernización del comercio tradicional	550.0	604.0	-54.0
F01 128 020206010301	Coordinación para la conservación de parques y jardines	0.6	739.0	-738.5
F01 145 020206010302	Coordinación para servicios de administración y mantenimiento de panteones	29.2	316.2	-287.0
F01 146 020206010303	Coordinación para servicios de administración y mantenimiento de rastros	239.7	3,448.7	-3,209.0
F01 147 020206010304	Coordinación para servicios de administración y mantenimiento de mercados y centrales de abasto	934.6	1,093.6	-159.0
F00 124 020501010106	Apoyo municipal a la educación básica	7,087.4	7,764.7	-677.4
O00 141 020501010106	Apoyo municipal a la educación básica	1,889.8	2,082.4	-192.7
I01 152 020608050201	Fomento a la cultura de igualdad de género	141.8	168.3	-26.5
N01 130 030201020201	Fomento a proyectos de producción rural	938.4	1,075.3	-136.9
F00 124 030305010103	Electrificación urbana	1,653.2	3,025.1	-1,371.9



Ayuntamiento de Villa Guerrero (Miles de pesos)				
Proyectos	Concepto	Egreso Modificado	Egreso Ejercido	Diferencia
N00 149 03070101010101	Promoción e información turística	364.1	402.3	-38.2
L00 L00 04040101010101	Pasivos derivados de erogaciones devengadas y pendientes de ejercicios anteriores	12,104.1	17,143.6	-5,039.4
Q00 105 010502060201	Adquisiciones y servicios	0.0	1,738.9	-1,738.9
101 101 030102010203	Fomento para el autoempleo	0.0	450.0	-450.0

Fuente: Elaboración del OSFEM, con información de la Cuenta Pública de la Entidad.

Una vez realizado el análisis al Estado Analítico del Ejercicio del Presupuesto de Egresos, se identificó que el egreso ejercido en 31 proyectos es mayor al egreso modificado por 67,097.3 miles de pesos; así mismo se identificó que la entidad ejerció 2 proyectos sin contar con egresos aprobado por un importe de 2,188.9 miles de pesos.

AHORRO O DESAHORRO PRESUPUESTAL

Ayuntamiento de Villa Guerrero									
(Miles de pesos)			Metas			Cumplimiento de acciones respecto a la ejecución de metas			
Ingreso Recaudado	Egreso Ejercido	Diferencia (Egreso Ejercido - Ingreso Recaudado)	Programadas	Ejecutadas	Diferencia (Metas Ejecutadas - Metas Programadas)	No ejecutadas	Mayor a 1% y menor al 95%	Igual a 95% y menor o igual a 100%	Mayor a 100%
255,397.1	265,653.5	-10,256.5	254,304	251,081	-3,223	2	36	196	16

Fuente: Elaboración del OSFEM, con información de la Cuenta Pública de la Entidad.

Derivado del análisis al ingreso recaudado, egreso ejercido y cumplimiento de metas, se identificó que la entidad presentó un desahorro presupuestal; así mismo, se detectaron acciones sin ejecución y con cumplimiento porcentual de metas menores al 95.0 por ciento y mayores al 100.0 por ciento.



PORCENTAJE DE EJECUCIÓN DE ACCIONES

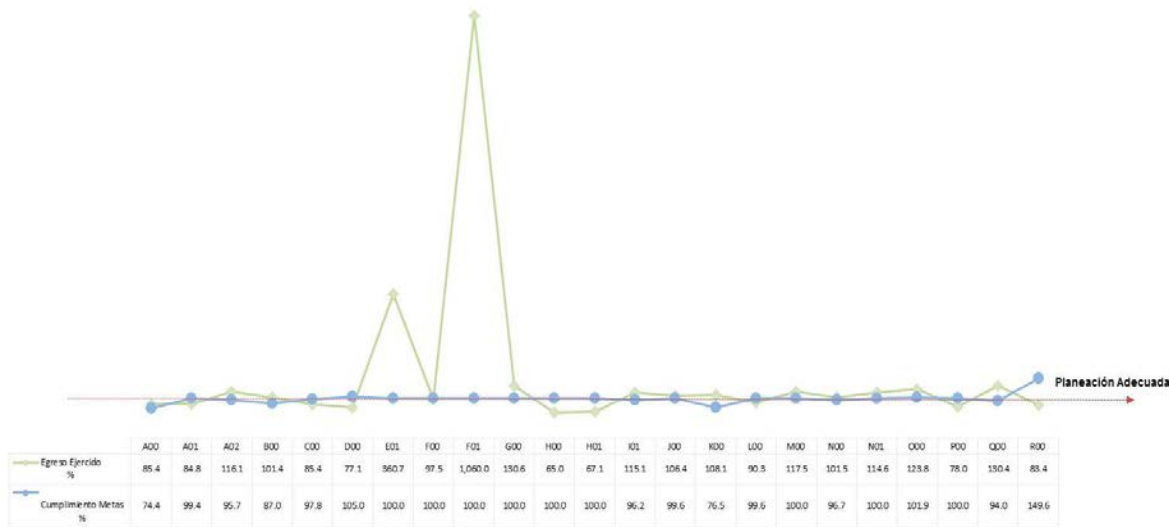
Ayuntamiento de Villa Guerrero										
Dependencias Generales	Acciones					Porcentaje de ejecución de acciones respecto a las programadas				
	Programadas	No ejecutadas	Realizadas			No Ejecutadas	Realizadas			
			Mayor a 1% y menor al 95%	Igual a 95% y menor o igual a 100%	Mayor a 100%		Mayor a 1% y menor al 95%	Igual a 95% y menor o igual a 100%	Mayor a 100%	
A00 Presidencia	16	0	4	11	1	0.0	25.0	68.8	6.3	
A01 Comunicación Social	6	0	1	5	0	0.0	16.7	83.3	0.0	
A02 Derechos Humanos	5	0	3	2	0	0.0	60.0	40.0	0.0	
B00 Sindicaturas	10	0	4	4	2	0.0	40.0	40.0	20.0	
C00 Regidurías	40	0	5	33	2	0.0	12.5	82.5	5.0	
D00 Secretaría del Ayuntamiento	5	0	1	2	2	0.0	20.0	40.0	40.0	
E01 Planeación	4	0	0	4	0	0.0	0.0	100.0	0.0	
F00 Desarrollo Urbano y Obras Públicas	29	0	0	29	0	0.0	0.0	100.0	0.0	
F01 Desarrollo Urbano y Servicios Públicos	11	0	0	11	0	0.0	0.0	100.0	0.0	
G00 Ecología	6	0	0	6	0	0.0	0.0	100.0	0.0	
H00 Servicios Públicos	7	0	0	7	0	0.0	0.0	100.0	0.0	
H01 Agua Potable	10	0	0	10	0	0.0	0.0	100.0	0.0	
I01 Desarrollo Social	7	1	6	0	0	14.3	85.7	0.0	0.0	
J00 Gobierno Municipal	18	0	3	14	1	0.0	16.7	77.8	5.6	
K00 Contraloría	4	0	2	2	0	0.0	50.0	50.0	0.0	
L00 Tesorería	8	0	2	4	2	0.0	25.0	50.0	25.0	
M00 Consejería Jurídica	4	0	0	4	0	0.0	0.0	100.0	0.0	
N00 Dirección General de Desarrollo y Fomento Económico	7	1	1	4	1	14.3	14.3	57.1	14.3	
N01 Desarrollo Agropecuario	2	0	2	0	0	0.0	100.0	0.0	0.0	
O00 Educación Cultural y Bienestar Social	21	0	1	18	2	0.0	4.8	85.7	9.5	
P00 Atención Ciudadana	2	0	0	2	0	0.0	0.0	100.0	0.0	
Q00 Seguridad Pública y Tránsito	24	0	1	23	0	0.0	4.2	95.8	0.0	
R00 Casa de la Cultura	4	0	0	1	3	0.0	0.0	25.0	75.0	
Total	250	2	36	196	16	0.8	14.4	78.4	6.4	

Fuente: Elaboración del OSFEM, con información de la Cuenta Pública de la Entidad.

Derivado del análisis a las acciones programadas por dependencia general, se identificó que algunas acciones presentaron porcentajes de cumplimiento menores al 95.0 por ciento y mayores al 100.0 por ciento.

CUMPLIMIENTO PORCENTUAL DE METAS RESPECTO AL EGRESO EJERCIDO POR DEPENDENCIA GENERAL

Ayuntamiento de Villa Guerrero



Fuente: Elaboración del OSFEM, con información de la Cuenta Pública de la Entidad.

De acuerdo a la información presentada por la entidad, se analizó el cumplimiento porcentual de metas respecto al egreso ejercido, identificando que el total del egreso ejercido fue del 110.4 por ciento con un cumplimiento de metas del 98.7 por ciento; no obstante algunas dependencias generales presentaron una inadecuada planeación.

EGRESO EJERCIDO POR FINALIDAD

Como resultado del análisis al egreso ejercido por finalidad, se detectó que la entidad no registró el egreso ejercido en la Clasificación Funcional, por lo que fue imposible llevar a cabo la fiscalización a este procedimiento.

CLASIFICACIONES DEL GASTO

Ayuntamiento de Villa Guerrero (Miles de pesos)						
Clasificación del Estado Analítico del Ejercicio del Presupuesto de Egresos	Egresos					
	Aprobado	Modificado	Comprometido	Devengado	Pagado	Ejercido ¹
Por Objeto del Gasto	240,716.1	240,716.1	0.0	2,035.6	263,617.9	265,653.5
Económica (por Tipo de Gasto)	240,716.1	240,716.1	0.0	2,035.6	263,617.9	265,653.5
Administrativa	240,716.1	240,716.1	0.0	2,035.6	263,617.9	265,653.5
Funcional (Finalidad y Función)	645,908.1	1,658,756.5	0.0	26,455.6	1,421,847.3	0.0

Fuente: Elaboración del OSFEM, con información de la Cuenta Pública de la Entidad.

Nota 1: El egreso ejercido es el total del egreso erogado, el cual comprende la suma del egreso comprometido, devengado y pagado

Derivado del análisis a las Clasificaciones del Gasto, se identificó que la entidad presentó diferencia en las cifras reflejadas entre el Estado Analítico del Ejercicio del Presupuesto de Egresos por Objeto del Gasto y en el reporte de la Clasificación Funcional.

AUTORIZACIÓN DE LAS MODIFICACIONES EN LA LEY DE INGRESOS Y PRESUPUESTO DE EGRESOS

Ayuntamiento de Villa Guerrero (Miles de pesos)			
Ley de Ingresos Estimada	Ley de Ingresos Modificada	Diferencia	Cuenta con Autorización del Órgano de Gobierno
240,716.1	240,716.1	0.0	

Fuente: Elaboración del OSFEM, con información de la Cuenta Pública de la Entidad.

Ayuntamiento de Villa Guerrero (Miles de pesos)			
Presupuesto de Egresos Aprobado	Presupuesto de Egresos Modificado	Diferencia	Cuenta con Autorización del Órgano de Gobierno
240,716.1	240,716.1	0.0	

Fuente: Elaboración del OSFEM, con información de la Cuenta Pública de la Entidad.

Derivado de la revisión al Estado Analítico de Ingresos y Estado Analítico del Ejercicio del Presupuesto de Egresos, se identificó que la entidad no realizó modificaciones a la Ley de Ingresos Estimada y Presupuesto de Egresos Aprobado del ejercicio 2018.



FISCALIZACIÓN AL AVANCE MENSUAL DEL PRESUPUESTO

Ayuntamiento de Villa Guerrero	
Núm.	Descripción de los Hallazgos Determinados
1	Los montos por fuente de financiamiento de los Ingresos difieren de los montos por fuente de financiamiento de los Egresos.
2	Los montos de las cuentas acumulativas de los Ingresos reportados presentan diferencia en comparación con la sumatoria de las cuentas a cuarto nivel.
3	Los montos reportados en la Ley de Ingresos Estimada difieren con la distribución de las participaciones federales y estatales publicadas en las Gacetas de Gobierno: No. 64 (publicada el 13 de abril 2018), No. 10 (publicada el 13 de julio 2018) y No. 74 (publicada el 12 de octubre 2018).
4	Los importes reportados por la entidad en la Ley de Ingresos Recaudada, no reflejan la eficiencia recaudatoria establecida en la Ley de Ingresos Modificada del presupuesto acumulado al mes correspondiente.
5	La entidad presentó un desahorro presupuestal, derivado de que el egreso ejercido es mayor al ingreso recaudado y la ejecución de metas no coincide con la programación trimestral y/o la entidad reflejó un ingreso recaudado mayor al ingreso ejercido sin ejecutar las metas conforme a lo programado.
6	Se presentaron proyectos donde el presupuesto ejercido al trimestre es mayor al presupuesto de egresos modificado anual autorizado.
7	Se presentaron proyectos con recurso ejercido sin presupuesto autorizado.
8	Se identificaron partidas del gasto donde el presupuesto ejercido al trimestre es mayor al presupuesto anual modificado.
9	El ente presentó partidas del gasto con egreso ejercido al trimestre sin presupuesto autorizado.
10	El ente presenta diferencia en el presupuesto de egresos por ejercer de acuerdo a la aplicación de los momentos contables.
11	Se identificó en el informe mensual de Egresos (E0000201800.txt) la falta de cumplimiento en la aplicación de los momentos contables.
12	Los proyectos presentados en el avance presupuestal de egresos difieren con los proyectos reflejados en el Avance de Metas de Actividad por Proyecto.
13	Las metas programadas reportadas en la calendarización de metas de actividad por proyecto difieren de las metas programadas reportadas en el avance trimestral de metas de actividad por proyecto.
14	El cumplimiento porcentual de metas realizadas por dependencia general difiere del porcentaje en el avance del egreso al trimestre.
15	El ente presenta porcentualmente ejecución de metas de actividad por proyecto que no corresponde a lo programado.
16	Los proyectos presupuestados no corresponden con la naturaleza de la dependencia ejecutora del gasto.
17	La entidad no presupuesta proyectos de acuerdo con su competencia.
18	Se detectó que no se presupuestaron dependencias administrativas fundamentales para el correcto funcionamiento de la entidad.
19	Los montos autorizados del Programa Anual de Adquisiciones del trimestre difieren de los montos pagados en el Avance de Egresos Trimestral.



Ayuntamiento de Villa Guerrero	
Núm.	Descripción de los Hallazgos Determinados
20	El ente presentó recurso sobre ejercido y/o subejercido en las obras ejecutadas con respecto al Presupuesto Anual Autorizado.
21	Se identifica que el recurso FISMDF asignado y pagado en los proyectos del ejercicio 2018, no coincide con lo establecido en el Anexo I. de los Lineamientos Generales para la Operación del Fondo de Aportaciones para la Infraestructura Social (Catálogo del FAIS) y demás normatividad aplicable.
22	Se identificaron diferencias en los montos reportados en el Egreso Mensual respecto a los montos del Estado Analítico del Ejercicio del Presupuesto de Egresos Detallado-LDF (Clasificación por Objeto del Gasto).
23	Se identificaron diferencias en los montos reportados en el Egreso Mensual respecto a los montos del Estado Analítico del Ejercicio del Presupuesto de Egresos Detallado-LDF (Clasificación Administrativa).
24	Se identificaron diferencias en los montos reportados en el Egreso Mensual respecto a los montos del Estado Analítico del Ejercicio del Presupuesto de Egresos Detallado-LDF (Clasificación Funcional).

Fuente: Elaboración del OSFEM, con información del informe mensual.

Como resultado de la fiscalización al avance mensual del presupuesto del ejercicio 2018, se determinaron 24 hallazgos para la entidad, es importante mencionar que el resultado de la fiscalización se dio a conocer al Contralor Municipal a través de los oficios OSFEM/AEIMPI/DPC/DAPPM/4193/18, OSFEM/AEIMPI/DPC/DAPPM/4303/18 y OSFEM/AEIMPI/DPC/DAPPM/5841/18 para que se promovieran las acciones correspondientes, de acuerdo con lo establecido en el artículo 12 segundo párrafo de la Ley de Responsabilidades Administrativas del Estado de México y Municipios.

BIENES MUEBLES E INMUEBLES

MOVIMIENTOS FINANCIEROS DE ALTAS Y BAJAS DE BIENES MUEBLES E INMUEBLES

Ayuntamiento de Villa Guerrero (Miles de pesos)						
Concepto	Saldo del Estado de Situación Financiera al 31 de diciembre de 2017 (A)	Balanza de Comprobación		Saldo del Estado de Situación Financiera 2017 + altas - bajas contables 2018 (D) A+B-C	Saldo del Estado de Situación Financiera al 31 de diciembre de 2018 (E)	Variación (D - E)
		Altas 2018 (B)	Bajas 2018 (C)			
Terrenos	31,261.3	21,484.6	0.0	52,745.8	52,745.8	0.0
Edificios no Habitacionales	46,711.2	35,132.4	994.2	80,849.3	80,849.3	0.0
Mobiliario y Equipo de Administración	2,786.3	547.5	22.2	3,311.6	3,311.6	0.0
Equipo e Instrumental Médico y de Laboratorio	239.5	0.0	0.0	239.5	239.5	0.0
Vehículos y Equipo de Transporte	23,601.3	1,738.9	993.7	24,346.6	24,346.6	0.0
Equipo de Defensa y Seguridad	236.5	0.0	0.0	236.5	236.5	0.0
Maquinaria, Otros Equipos y Herramientas	1,351.6	330.8	29.1	1,653.3	1,653.3	0.0
Colecciones, Obras de Arte y Objetos Valiosos	128.3	0.0	5.0	123.3	123.3	0.0

Fuente: Elaboración del OSFEM, con información de la Cuenta Pública de la Entidad.

Derivado del análisis entre el Estado de Situación Financiera Comparativo y la Balanza de Comprobación, respecto a los movimientos financieros de altas y bajas de los bienes muebles e inmuebles realizados por la entidad, se identificó que los registros contables coinciden.

**MOVIMIENTOS ADMINISTRATIVOS DE ALTAS Y BAJAS DE BIENES MUEBLES E INMUEBLES**

Ayuntamiento de Villa Guerrero (Miles de pesos)				
Fuente	Muebles		Inmuebles	
	Altas	Bajas	Altas	Bajas
Cuenta Pública	0.0	0.0	0.0	0.0
Reportes Mensuales	2,096.2	0.0	0.0	0.0
Diferencia	2,096.2	0.0	0.0	0.0

Fuente: Elaboración del OSFEM, con información de la Cuenta Pública de la Entidad.

Como resultado del análisis comparativo entre el Reporte de Cuenta Pública y los Reportes Mensuales, respecto a los movimientos administrativos de altas y bajas de los bienes muebles e inmuebles realizados por la entidad, se identificó que los registros de altas de bienes muebles difieren.

COMPARATIVO DE SALDOS ENTRE LOS INVENTARIOS DE BIENES MUEBLES E INMUEBLES Y EL ESTADO DE SITUACIÓN FINANCIERA



Fuente: Elaboración del OSFEM, con información de la Cuenta Pública de la Entidad.

Derivado del análisis a la información contable y administrativa se detectó que los saldos de los bienes inmuebles presentan diferencia de 62,807.3 miles de pesos; asimismo los bienes muebles difieren por 17.7 miles de pesos, entre los Inventarios de Bienes Muebles e Inmuebles y el Estado de Situación Financiera Comparativo, principalmente en las cuentas de edificios no habitacionales, terrenos y vehículos y equipo de transporte.



DEPRECIACIÓN DE BIENES MUEBLES E INMUEBLES

Ayuntamiento de Villa Guerrero (Miles de pesos)			
Cuenta	Estado de Situación Financiera	Inventario	Reporte de Depreciación
Bienes Muebles	15,061.0	13,832.4	302.9
Bienes Inmuebles	6,928.2	0.0	118.1

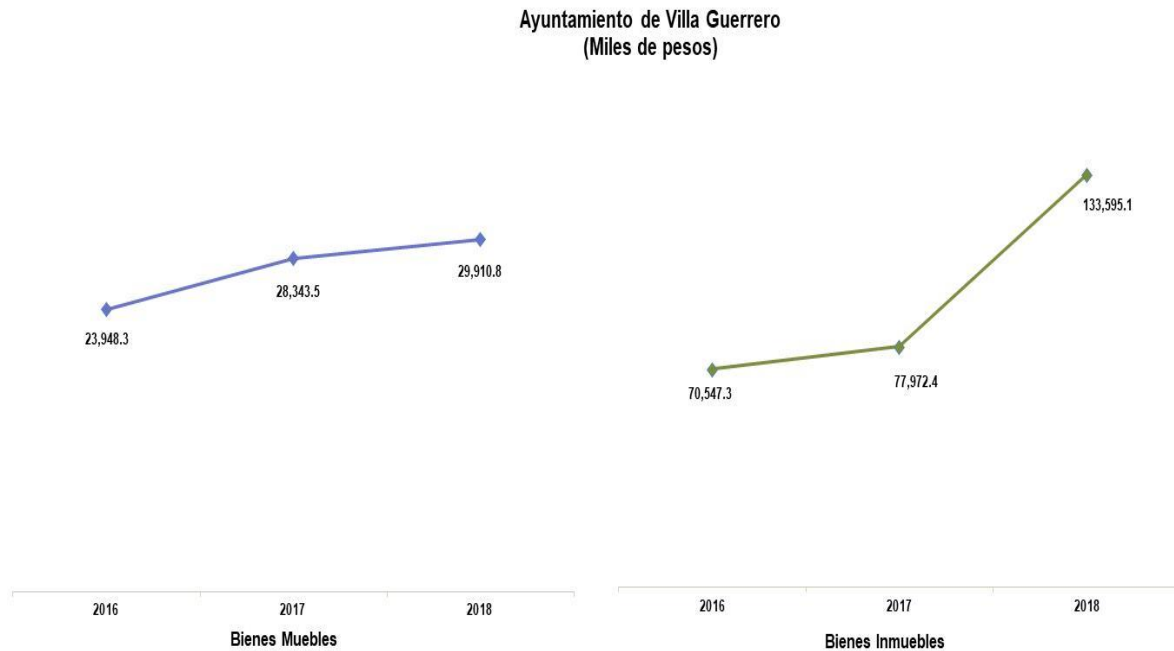
Fuente: Elaboración del OSFEM, con información de la Cuenta Pública de la Entidad.

Como resultado del análisis de la depreciación acumulada del ejercicio 2018, se identificó que el saldo registrado en el Estado de Situación Financiera Comparativo difiere con lo que revelan los Inventarios de Bienes Muebles e Inmuebles y el Reporte de Depreciación.

PROCEDIMIENTOS DE BAJA DE BIENES MUEBLES E INMUEBLES REALIZADOS EN EL EJERCICIO

Derivado de la fiscalización al Procedimiento de Baja de Bienes Muebles e Inmuebles de la entidad en el ejercicio 2018, se identificó que realizó bajas de bienes en las cuentas de edificios no habitacionales, mobiliario y equipo de administración, vehículos y equipo de transporte, maquinaria, otros equipos y herramientas y colecciones, obras de arte y objetos valiosos, sin que al 31 de diciembre 2018 se haya remitido al OSFEM el expediente técnico del procedimiento correspondiente, de acuerdo a lo establecido en los Lineamientos para el Registro y Control del Inventario y la Conciliación y Desincorporación de Bienes Muebles e Inmuebles para las Entidades Fiscalizables Municipales del Estado de México, publicados en el Periódico Oficial Gaceta del Gobierno No. 9, de fecha 11 de julio de 2013 y demás normatividad aplicable.

COMPORTAMIENTO DE BIENES MUEBLES E INMUEBLES DEL PERIODO 2016 – 2018



Fuente: Elaboración del OSFEM, con información de la Cuenta Pública de la Entidad.

De acuerdo al análisis realizado al comportamiento de los bienes muebles e inmuebles durante el periodo 2016 – 2018, se identificó que presentan una tendencia creciente, en el ejercicio 2018 se adquirieron bienes principalmente en las cuentas de edificios no habitacionales, terrenos y vehículos y equipos de transporte.



FISCALIZACIÓN SEMESTRAL DE BIENES MUEBLES E INMUEBLES

Ayuntamiento de Villa Guerrero	
Núm.	Descripción de los Hallazgos Determinados
1	Los Inventarios de Bienes Muebles e Inmuebles no cumplen con los requisitos establecidos en los Lineamientos para la Integración del Informe Mensual Municipal, dado que se presenta en un formato diferente al requerido.
2	Los Inventarios de Bienes Muebles e Inmuebles no se encuentran actualizados.
3	En el Inventario de Bienes Muebles e Inmuebles se reflejan bienes que no tienen asignada una cuenta contable.
4	En el Inventario de Bienes Muebles presentan bienes registrados con valor de \$0.00.
5	En la cuenta 1233 de Edificios no Habitacionales en el Inventario no se registra la depreciación acumulada.
6	En el Inventario se registran bienes en la cuenta 1232, la cual no se utiliza en el Estado de México.
7	En el Inventario de Bienes Muebles existen bienes que de acuerdo a sus características no están clasificados en las cuentas contables correspondientes.
8	Las altas y bajas de los Bienes Muebles e Inmuebles registradas en la Balanza de Comprobación difieren con los Reportes Mensuales de Bienes Muebles y Inmuebles.
9	El saldo de la depreciación acumulada en la Balanza de Comprobación, no coincide con lo reportado en el Inventario de Bienes Muebles.

Fuente: Elaboración del OSFEM, con información del Informe mensual.

Como resultado de la fiscalización de la información contable y administrativa de los bienes muebles e inmuebles al ejercicio 2018 se determinaron 9 hallazgos, es importante mencionar que el resultado de la fiscalización se dio a conocer al Contralor Municipal a través de los oficios OSFEM/AEIMPI/DPC/DAPPM/5250/18 y OSFEM/AEIMPI/DPC/DAPPM/1931/19 para que se promovieran las acciones correspondientes, de acuerdo con lo establecido en el artículo 12 segundo párrafo de la Ley de Responsabilidades Administrativas del Estado de México y Municipios.



AUDITORÍA DE OBRA



METODOLOGÍA DE LA FISCALIZACIÓN

OBJETIVO DE LA AUDITORÍA DE OBRA

Fiscalizar el ejercicio, custodia y aplicación de los recursos públicos con estricto apego a lo establecido en el Libro Décimo Segundo del Código Administrativo del Estado de México y Ley de Contratación Pública del Estado de México y Municipios, sus respectivos reglamentos, así como a las disposiciones legales, reglamentarias, administrativas, presupuestales, financieras, normativas y de planeación aplicables del ejercicio 2018, del ayuntamiento de Villa Guerrero, Estado de México.

La auditoría se encuentra en proceso.



EVALUACIÓN DE PROGRAMAS

ÍNDICE GENERAL DE DESEMPEÑO

Aspectos Evaluados			
Seguimiento de los Indicadores	Total de Aspectos Evaluados	Total de Aspectos Cumplidos	Porcentaje Alcanzado
Resultados del Informe Anual de Ejecución del Plan de Desarrollo Municipal	6	3	50.0
Evaluación Programática Presupuestal	39	0	0.0
Matriz de Indicadores para Resultados (MIR)	16	0	0.0
Transparencia en el Ámbito Municipal	52	21	40.4
Documentos para el Desarrollo Institucional	4	3	75.0
Competencia Laboral de los Servidores Públicos	11	0	0.0
Evaluación de Mejora Regulatoria Municipal	30	16	53.3
Cumplimiento en el Reporte y Validación de Información en el Portal de Seguimiento de Recursos Federales Transferidos (RFT) de la Secretaría de Hacienda y Crédito Público	7	7	100.0
Programa Anual de Evaluación (PAE)	7	5	71.4
Resultado	Suficiente		390.1

Fuente: Elaboración del OSFEM.

Semaforización	
0 - 300.0	Crítico
300.1 - 600.0	Suficiente
600.1 - 900.0	Adecuado



RESULTADOS DEL INFORME ANUAL DE EJECUCIÓN DEL PLAN DE DESARROLLO MUNICIPAL

El Órgano Superior de Fiscalización del Estado de México (OSFEM) determinó verificar la integración de los Informes Anuales de Ejecución del Plan de Desarrollo Municipal elaborados por los Ayuntamientos.

Bajo este contexto, se evaluaron los seis apartados establecidos en el Manual para la Planeación, Programación y Presupuesto de Egresos Municipal para el ejercicio fiscal 2018 cuyos resultados de la evaluación se detallan a continuación:

Estructura del Informe Anual de Ejecución				
Apartado del Documento	Cumple		Hallazgo	Recomendaciones
	Sí	No		
1. Marco Jurídico	✓		Sin Hallazgo	Mantener los ordenamientos jurídicos que regulan el ejercicio de la evaluación en el ámbito municipal.
2. Introducción	✓		Sin Hallazgo	Continuar con la explicación del propósito y alcances que el Ayuntamiento pretende lograr mediante el seguimiento, control y evaluación de los programas, proyectos, obras y acciones derivado del Plan de Desarrollo Municipal vigente y el Programa Anual.
3. Actualización del Diagnóstico	✓		Sin Hallazgo	Continuar con la elaboración de la Actualización del Diagnóstico a fin de identificar áreas de oportunidad encaminadas a diseñar acciones para atender la problemática detectada.
4. Avance en la Ejecución de los Programas		✓	No enuncian los objetivos de los Programas Presupuestarios.	Desarrollar los objetivos de los programas conforme a lo establecido en el Manual para la Planeación, Programación y Presupuesto de Egresos Municipal vigente.
			No describen logros y avances de metas de indicadores de la MIR, en términos de la Estructura Programática Municipal.	Describir los avances de manera cualitativa desglosando las acciones y logros realizados.



Estructura del Informe Anual de Ejecución				
Apartado del Documento	Cumple		Hallazgo	Recomendaciones
	Sí	No		
			No describen el monto de recursos públicos aplicados.	Reportar de manera cuantitativa el avance financiero, describiendo la población beneficiada.
5. Avance en el Ejercicio del Gasto Público		✓	La entidad municipal no integró el apartado "Avance en el Ejercicio del Gasto Público", como parte del Informe Anual de Ejecución del Plan de Desarrollo Municipal.	<p>Integrar el Avance en el Ejercicio del Gasto Público describiendo el ejercicio y comportamiento del gasto que se aplicó para el cumplimiento de objetivos, metas de actividad y obras, retomando el seguimiento y reporte del presupuesto por Programa Presupuestario; así como el comportamiento histórico de los egresos del municipio. Además, integrar el presupuesto por capítulo y la proporción del gasto ejercido en cada pilar o eje transversal, identificando las fuentes de financiamiento.</p> <p>Señalar los principales problemas que enfrenta, relacionados con el nivel de ingresos propios, la deuda pública y las necesidades de financiamiento para dar suficiencia presupuestal al Plan de Desarrollo, y los principales avances alcanzados durante el año en la Hacienda Pública.</p>
6. Anexos		✓	La entidad municipal no integró el apartado "Anexos", como parte del Informe Anual de Ejecución del Plan de Desarrollo Municipal.	Integrar la totalidad de los archivos que conforman el apartado de Anexos que permitan utilizar los datos para el soporte en el desarrollo de los diferentes capítulos para el Informe Anual de Ejecución.
Número de Recomendaciones				9

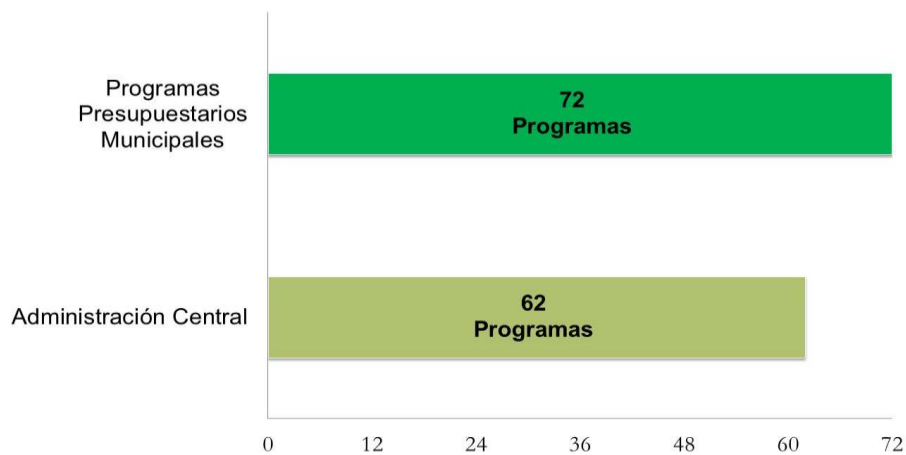
Fuente: Elaboración del OSFEM, con información de la Cuenta Pública de la entidad.

Una vez evaluado el Informe Anual de Ejecución del Plan de Desarrollo Municipal, en los diferentes aspectos que lo integran, no cumple con la totalidad de los rubros mínimos requeridos en el Manual para la Planeación, Programación y Presupuesto de Egresos Municipal para el ejercicio fiscal 2018.

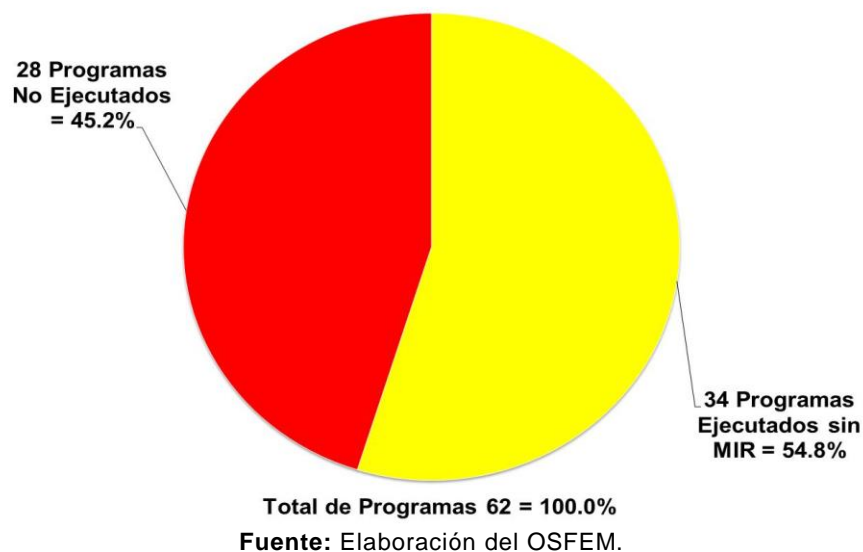
PROGRAMAS PRESUPUESTARIOS EJECUTADOS POR LA ENTIDAD MUNICIPAL Y MIR

A continuación, se muestran los programas presupuestarios municipales que debieron ser ejecutados por la Administración Central, con base en el fundamento jurídico, así como en la Estructura Programática Municipal 2018.

Programas Presupuestarios Municipales



Programas Presupuestarios Ejecutados por la Entidad Municipal



Para el ejercicio fiscal 2018, el Órgano Superior de Fiscalización del Estado de México identificó que la Administración Central ejecutó 34 de los 62 programas presupuestarios establecidos en la Estructura Programática, en los cuales en ninguno utilizó las Matrices de Indicadores para Resultados (MIR) señaladas en el Manual para la Planeación, Programación y Presupuesto de Egresos Municipal para el ejercicio fiscal 2018.

Bajo ese contexto, se presentan los Programas Presupuestarios ejecutados por la Administración Central, en los cuales no aplicó la MIR durante el ejercicio 2018:

34 Programas Presupuestarios incluidos en su Programa Anual sin MIR		
1	Derechos Humanos	Usar las MIR para los programas presupuestarios, ejecutados por el municipio, conforme a lo establecido en el Manual para la Planeación, Programación y Presupuesto de Egresos Municipal correspondiente, a fin de dar atención a lo estipulado en el artículo 54 de la Ley General de Contabilidad Gubernamental, así como a los Lineamientos para la Construcción y Diseño de Indicadores de Desempeño, mediante la Metodología de Marco Lógico, emitidos por el Consejo Nacional de Armonización Contable (CONAC), publicados en el Diario Oficial de la Federación de fecha 16 de mayo de 2013.
2	Conducción de las Políticas Generales de Gobierno	Usar las MIR para los programas presupuestarios, ejecutados por el municipio, conforme a lo establecido en el Manual para la Planeación, Programación y Presupuesto de Egresos Municipal correspondiente, a fin de dar atención a lo estipulado en el artículo 54 de la Ley General de Contabilidad Gubernamental, así como a los Lineamientos para la Construcción y Diseño de Indicadores de Desempeño, mediante la Metodología de Marco Lógico, emitidos por el Consejo Nacional de Armonización Contable (CONAC), publicados en el Diario Oficial de la Federación de fecha 16 de mayo de 2013.
3	Desarrollo de la Función Pública y Ética en el Servicio Público	Usar las MIR para los programas presupuestarios, ejecutados por el municipio, conforme a lo establecido en el Manual para la Planeación, Programación y Presupuesto de Egresos Municipal correspondiente, a fin de dar atención a lo estipulado en el artículo 54 de la Ley General de Contabilidad Gubernamental, así como a los Lineamientos para la Construcción y Diseño de Indicadores de Desempeño, mediante la Metodología de Marco Lógico, emitidos por el Consejo Nacional de Armonización Contable (CONAC), publicados en el Diario Oficial de la Federación de fecha 16 de mayo de 2013.
4	Asistencia Jurídica al Ejecutivo	Usar las MIR para los programas presupuestarios, ejecutados por el municipio, conforme a lo establecido en el Manual para la Planeación, Programación y Presupuesto de Egresos Municipal correspondiente, a fin de dar atención a lo estipulado en el artículo 54 de la Ley General de Contabilidad Gubernamental, así como a los Lineamientos para la Construcción y Diseño de Indicadores de Desempeño, mediante la Metodología de Marco Lógico, emitidos por el Consejo Nacional de Armonización Contable (CONAC), publicados en el Diario Oficial de la Federación de fecha 16 de mayo de 2013.

34 Programas Presupuestarios incluidos en su Programa Anual sin MIR		
5	Política Territorial	Usar las MIR para los programas presupuestarios, ejecutados por el municipio, conforme a lo establecido en el Manual para la Planeación, Programación y Presupuesto de Egresos Municipal correspondiente, a fin de dar atención a lo estipulado en el artículo 54 de la Ley General de Contabilidad Gubernamental, así como a los Lineamientos para la Construcción y Diseño de Indicadores de Desempeño, mediante la Metodología de Marco Lógico, emitidos por el Consejo Nacional de Armonización Contable (CONAC), publicados en el Diario Oficial de la Federación de fecha 16 de mayo de 2013.
6	Reglamentación Municipal	Usar las MIR para los programas presupuestarios, ejecutados por el municipio, conforme a lo establecido en el Manual para la Planeación, Programación y Presupuesto de Egresos Municipal correspondiente, a fin de dar atención a lo estipulado en el artículo 54 de la Ley General de Contabilidad Gubernamental, así como a los Lineamientos para la Construcción y Diseño de Indicadores de Desempeño, mediante la Metodología de Marco Lógico, emitidos por el Consejo Nacional de Armonización Contable (CONAC), publicados en el Diario Oficial de la Federación de fecha 16 de mayo de 2013.
7	Mediación y Conciliación Municipal	Usar las MIR para los programas presupuestarios, ejecutados por el municipio, conforme a lo establecido en el Manual para la Planeación, Programación y Presupuesto de Egresos Municipal correspondiente, a fin de dar atención a lo estipulado en el artículo 54 de la Ley General de Contabilidad Gubernamental, así como a los Lineamientos para la Construcción y Diseño de Indicadores de Desempeño, mediante la Metodología de Marco Lógico, emitidos por el Consejo Nacional de Armonización Contable (CONAC), publicados en el Diario Oficial de la Federación de fecha 16 de mayo de 2013.
8	Fortalecimiento de los Ingresos	Usar las MIR para los programas presupuestarios, ejecutados por el municipio, conforme a lo establecido en el Manual para la Planeación, Programación y Presupuesto de Egresos Municipal correspondiente, a fin de dar atención a lo estipulado en el artículo 54 de la Ley General de Contabilidad Gubernamental, así como a los Lineamientos para la Construcción y Diseño de Indicadores de Desempeño, mediante la Metodología de Marco Lógico, emitidos por el Consejo Nacional de Armonización Contable (CONAC), publicados en el Diario Oficial de la Federación de fecha 16 de mayo de 2013.
9	Planeación y Presupuesto basado en Resultados	Usar las MIR para los programas presupuestarios, ejecutados por el municipio, conforme a lo establecido en el Manual para la Planeación, Programación y Presupuesto de Egresos Municipal correspondiente, a fin de dar atención a lo estipulado en el artículo 54 de la Ley General de Contabilidad Gubernamental, así como a los Lineamientos para la Construcción y Diseño de Indicadores de Desempeño, mediante la Metodología de Marco Lógico, emitidos por el Consejo Nacional de Armonización Contable (CONAC), publicados en el Diario Oficial de la Federación de fecha 16 de mayo de 2013.

34 Programas Presupuestarios incluidos en su Programa Anual sin MIR		
10	Consolidación de la Administración Pública de Resultados	Usar las MIR para los programas presupuestarios, ejecutados por el municipio, conforme a lo establecido en el Manual para la Planeación, Programación y Presupuesto de Egresos Municipal correspondiente, a fin de dar atención a lo estipulado en el artículo 54 de la Ley General de Contabilidad Gubernamental, así como a los Lineamientos para la Construcción y Diseño de Indicadores de Desempeño, mediante la Metodología de Marco Lógico, emitidos por el Consejo Nacional de Armonización Contable (CONAC), publicados en el Diario Oficial de la Federación de fecha 16 de mayo de 2013.
11	Seguridad Pública	Usar las MIR para los programas presupuestarios, ejecutados por el municipio, conforme a lo establecido en el Manual para la Planeación, Programación y Presupuesto de Egresos Municipal correspondiente, a fin de dar atención a lo estipulado en el artículo 54 de la Ley General de Contabilidad Gubernamental, así como a los Lineamientos para la Construcción y Diseño de Indicadores de Desempeño, mediante la Metodología de Marco Lógico, emitidos por el Consejo Nacional de Armonización Contable (CONAC), publicados en el Diario Oficial de la Federación de fecha 16 de mayo de 2013.
12	Protección Civil	Usar las MIR para los programas presupuestarios, ejecutados por el municipio, conforme a lo establecido en el Manual para la Planeación, Programación y Presupuesto de Egresos Municipal correspondiente, a fin de dar atención a lo estipulado en el artículo 54 de la Ley General de Contabilidad Gubernamental, así como a los Lineamientos para la Construcción y Diseño de Indicadores de Desempeño, mediante la Metodología de Marco Lógico, emitidos por el Consejo Nacional de Armonización Contable (CONAC), publicados en el Diario Oficial de la Federación de fecha 16 de mayo de 2013.
13	Protección Jurídica de las Personas y sus Bienes	Usar las MIR para los programas presupuestarios, ejecutados por el municipio, conforme a lo establecido en el Manual para la Planeación, Programación y Presupuesto de Egresos Municipal correspondiente, a fin de dar atención a lo estipulado en el artículo 54 de la Ley General de Contabilidad Gubernamental, así como a los Lineamientos para la Construcción y Diseño de Indicadores de Desempeño, mediante la Metodología de Marco Lógico, emitidos por el Consejo Nacional de Armonización Contable (CONAC), publicados en el Diario Oficial de la Federación de fecha 16 de mayo de 2013.
14	Modernización del Catastro Mexiquense	Usar las MIR para los programas presupuestarios, ejecutados por el municipio, conforme a lo establecido en el Manual para la Planeación, Programación y Presupuesto de Egresos Municipal correspondiente, a fin de dar atención a lo estipulado en el artículo 54 de la Ley General de Contabilidad Gubernamental, así como a los Lineamientos para la Construcción y Diseño de Indicadores de Desempeño, mediante la Metodología de Marco Lógico, emitidos por el Consejo Nacional de Armonización Contable (CONAC), publicados en el Diario Oficial de la Federación de fecha 16 de mayo de 2013.

34 Programas Presupuestarios incluidos en su Programa Anual sin MIR		
15	Comunicación Pública y Fortalecimiento Informativo	Usar las MIR para los programas presupuestarios, ejecutados por el municipio, conforme a lo establecido en el Manual para la Planeación, Programación y Presupuesto de Egresos Municipal correspondiente, a fin de dar atención a lo estipulado en el artículo 54 de la Ley General de Contabilidad Gubernamental, así como a los Lineamientos para la Construcción y Diseño de Indicadores de Desempeño, mediante la Metodología de Marco Lógico, emitidos por el Consejo Nacional de Armonización Contable (CONAC), publicados en el Diario Oficial de la Federación de fecha 16 de mayo de 2013.
16	Transparencia	Usar las MIR para los programas presupuestarios, ejecutados por el municipio, conforme a lo establecido en el Manual para la Planeación, Programación y Presupuesto de Egresos Municipal correspondiente, a fin de dar atención a lo estipulado en el artículo 54 de la Ley General de Contabilidad Gubernamental, así como a los Lineamientos para la Construcción y Diseño de Indicadores de Desempeño, mediante la Metodología de Marco Lógico, emitidos por el Consejo Nacional de Armonización Contable (CONAC), publicados en el Diario Oficial de la Federación de fecha 16 de mayo de 2013.
17	Gestión Integral de Residuos Sólidos	Usar las MIR para los programas presupuestarios, ejecutados por el municipio, conforme a lo establecido en el Manual para la Planeación, Programación y Presupuesto de Egresos Municipal correspondiente, a fin de dar atención a lo estipulado en el artículo 54 de la Ley General de Contabilidad Gubernamental, así como a los Lineamientos para la Construcción y Diseño de Indicadores de Desempeño, mediante la Metodología de Marco Lógico, emitidos por el Consejo Nacional de Armonización Contable (CONAC), publicados en el Diario Oficial de la Federación de fecha 16 de mayo de 2013.
18	Manejo de Aguas Residuales, Drenaje y Alcantarillado	Usar las MIR para los programas presupuestarios, ejecutados por el municipio, conforme a lo establecido en el Manual para la Planeación, Programación y Presupuesto de Egresos Municipal correspondiente, a fin de dar atención a lo estipulado en el artículo 54 de la Ley General de Contabilidad Gubernamental, así como a los Lineamientos para la Construcción y Diseño de Indicadores de Desempeño, mediante la Metodología de Marco Lógico, emitidos por el Consejo Nacional de Armonización Contable (CONAC), publicados en el Diario Oficial de la Federación de fecha 16 de mayo de 2013.
19	Protección al Ambiente	Usar las MIR para los programas presupuestarios, ejecutados por el municipio, conforme a lo establecido en el Manual para la Planeación, Programación y Presupuesto de Egresos Municipal correspondiente, a fin de dar atención a lo estipulado en el artículo 54 de la Ley General de Contabilidad Gubernamental, así como a los Lineamientos para la Construcción y Diseño de Indicadores de Desempeño, mediante la Metodología de Marco Lógico, emitidos por el Consejo Nacional de Armonización Contable (CONAC), publicados en el Diario Oficial de la Federación de fecha 16 de mayo de 2013.

34 Programas Presupuestarios incluidos en su Programa Anual sin MIR		
20	Desarrollo Urbano	Usar las MIR para los programas presupuestarios, ejecutados por el municipio, conforme a lo establecido en el Manual para la Planeación, Programación y Presupuesto de Egresos Municipal correspondiente, a fin de dar atención a lo estipulado en el artículo 54 de la Ley General de Contabilidad Gubernamental, así como a los Lineamientos para la Construcción y Diseño de Indicadores de Desempeño, mediante la Metodología de Marco Lógico, emitidos por el Consejo Nacional de Armonización Contable (CONAC), publicados en el Diario Oficial de la Federación de fecha 16 de mayo de 2013.
21	Manejo Eficiente y Sustentable del Agua	Usar las MIR para los programas presupuestarios, ejecutados por el municipio, conforme a lo establecido en el Manual para la Planeación, Programación y Presupuesto de Egresos Municipal correspondiente, a fin de dar atención a lo estipulado en el artículo 54 de la Ley General de Contabilidad Gubernamental, así como a los Lineamientos para la Construcción y Diseño de Indicadores de Desempeño, mediante la Metodología de Marco Lógico, emitidos por el Consejo Nacional de Armonización Contable (CONAC), publicados en el Diario Oficial de la Federación de fecha 16 de mayo de 2013.
22	Alumbrado Público	Usar las MIR para los programas presupuestarios, ejecutados por el municipio, conforme a lo establecido en el Manual para la Planeación, Programación y Presupuesto de Egresos Municipal correspondiente, a fin de dar atención a lo estipulado en el artículo 54 de la Ley General de Contabilidad Gubernamental, así como a los Lineamientos para la Construcción y Diseño de Indicadores de Desempeño, mediante la Metodología de Marco Lógico, emitidos por el Consejo Nacional de Armonización Contable (CONAC), publicados en el Diario Oficial de la Federación de fecha 16 de mayo de 2013.
23	Vivienda	Usar las MIR para los programas presupuestarios, ejecutados por el municipio, conforme a lo establecido en el Manual para la Planeación, Programación y Presupuesto de Egresos Municipal correspondiente, a fin de dar atención a lo estipulado en el artículo 54 de la Ley General de Contabilidad Gubernamental, así como a los Lineamientos para la Construcción y Diseño de Indicadores de Desempeño, mediante la Metodología de Marco Lógico, emitidos por el Consejo Nacional de Armonización Contable (CONAC), publicados en el Diario Oficial de la Federación de fecha 16 de mayo de 2013.
24	Modernización de los Servicios Comunes	Usar las MIR para los programas presupuestarios, ejecutados por el municipio, conforme a lo establecido en el Manual para la Planeación, Programación y Presupuesto de Egresos Municipal correspondiente, a fin de dar atención a lo estipulado en el artículo 54 de la Ley General de Contabilidad Gubernamental, así como a los Lineamientos para la Construcción y Diseño de Indicadores de Desempeño, mediante la Metodología de Marco Lógico, emitidos por el Consejo Nacional de Armonización Contable (CONAC), publicados en el Diario Oficial de la Federación de fecha 16 de mayo de 2013.

34 Programas Presupuestarios incluidos en su Programa Anual sin MIR		
25	Atención Médica	Usar las MIR para los programas presupuestarios, ejecutados por el municipio, conforme a lo establecido en el Manual para la Planeación, Programación y Presupuesto de Egresos Municipal correspondiente, a fin de dar atención a lo estipulado en el artículo 54 de la Ley General de Contabilidad Gubernamental, así como a los Lineamientos para la Construcción y Diseño de Indicadores de Desempeño, mediante la Metodología de Marco Lógico, emitidos por el Consejo Nacional de Armonización Contable (CONAC), publicados en el Diario Oficial de la Federación de fecha 16 de mayo de 2013.
26	Cultura Física y Deporte	Usar las MIR para los programas presupuestarios, ejecutados por el municipio, conforme a lo establecido en el Manual para la Planeación, Programación y Presupuesto de Egresos Municipal correspondiente, a fin de dar atención a lo estipulado en el artículo 54 de la Ley General de Contabilidad Gubernamental, así como a los Lineamientos para la Construcción y Diseño de Indicadores de Desempeño, mediante la Metodología de Marco Lógico, emitidos por el Consejo Nacional de Armonización Contable (CONAC), publicados en el Diario Oficial de la Federación de fecha 16 de mayo de 2013.
27	Cultura y Arte	Usar las MIR para los programas presupuestarios, ejecutados por el municipio, conforme a lo establecido en el Manual para la Planeación, Programación y Presupuesto de Egresos Municipal correspondiente, a fin de dar atención a lo estipulado en el artículo 54 de la Ley General de Contabilidad Gubernamental, así como a los Lineamientos para la Construcción y Diseño de Indicadores de Desempeño, mediante la Metodología de Marco Lógico, emitidos por el Consejo Nacional de Armonización Contable (CONAC), publicados en el Diario Oficial de la Federación de fecha 16 de mayo de 2013.
28	Educación Básica	Usar las MIR para los programas presupuestarios, ejecutados por el municipio, conforme a lo establecido en el Manual para la Planeación, Programación y Presupuesto de Egresos Municipal correspondiente, a fin de dar atención a lo estipulado en el artículo 54 de la Ley General de Contabilidad Gubernamental, así como a los Lineamientos para la Construcción y Diseño de Indicadores de Desempeño, mediante la Metodología de Marco Lógico, emitidos por el Consejo Nacional de Armonización Contable (CONAC), publicados en el Diario Oficial de la Federación de fecha 16 de mayo de 2013.
29	Empleo	Usar las MIR para los programas presupuestarios, ejecutados por el municipio, conforme a lo establecido en el Manual para la Planeación, Programación y Presupuesto de Egresos Municipal correspondiente, a fin de dar atención a lo estipulado en el artículo 54 de la Ley General de Contabilidad Gubernamental, así como a los Lineamientos para la Construcción y Diseño de Indicadores de Desempeño, mediante la Metodología de Marco Lógico, emitidos por el Consejo Nacional de Armonización Contable (CONAC), publicados en el Diario Oficial de la Federación de fecha 16 de mayo de 2013.

34 Programas Presupuestarios incluidos en su Programa Anual sin MIR		
30	Fomento a Productores Rurales	Usar las MIR para los programas presupuestarios, ejecutados por el municipio, conforme a lo establecido en el Manual para la Planeación, Programación y Presupuesto de Egresos Municipal correspondiente, a fin de dar atención a lo estipulado en el artículo 54 de la Ley General de Contabilidad Gubernamental, así como a los Lineamientos para la Construcción y Diseño de Indicadores de Desempeño, mediante la Metodología de Marco Lógico, emitidos por el Consejo Nacional de Armonización Contable (CONAC), publicados en el Diario Oficial de la Federación de fecha 16 de mayo de 2013.
31	Desarrollo Forestal	Usar las MIR para los programas presupuestarios, ejecutados por el municipio, conforme a lo establecido en el Manual para la Planeación, Programación y Presupuesto de Egresos Municipal correspondiente, a fin de dar atención a lo estipulado en el artículo 54 de la Ley General de Contabilidad Gubernamental, así como a los Lineamientos para la Construcción y Diseño de Indicadores de Desempeño, mediante la Metodología de Marco Lógico, emitidos por el Consejo Nacional de Armonización Contable (CONAC), publicados en el Diario Oficial de la Federación de fecha 16 de mayo de 2013.
32	Fomento Turístico	Usar las MIR para los programas presupuestarios, ejecutados por el municipio, conforme a lo establecido en el Manual para la Planeación, Programación y Presupuesto de Egresos Municipal correspondiente, a fin de dar atención a lo estipulado en el artículo 54 de la Ley General de Contabilidad Gubernamental, así como a los Lineamientos para la Construcción y Diseño de Indicadores de Desempeño, mediante la Metodología de Marco Lógico, emitidos por el Consejo Nacional de Armonización Contable (CONAC), publicados en el Diario Oficial de la Federación de fecha 16 de mayo de 2013.
33	Deuda Pública	Usar las MIR para los programas presupuestarios, ejecutados por el municipio, conforme a lo establecido en el Manual para la Planeación, Programación y Presupuesto de Egresos Municipal correspondiente, a fin de dar atención a lo estipulado en el artículo 54 de la Ley General de Contabilidad Gubernamental, así como a los Lineamientos para la Construcción y Diseño de Indicadores de Desempeño, mediante la Metodología de Marco Lógico, emitidos por el Consejo Nacional de Armonización Contable (CONAC), publicados en el Diario Oficial de la Federación de fecha 16 de mayo de 2013.
34	Previsiones para el Pago de Adeudos de Ejercicios Fiscales Anteriores	Usar las MIR para los programas presupuestarios, ejecutados por el municipio, conforme a lo establecido en el Manual para la Planeación, Programación y Presupuesto de Egresos Municipal correspondiente, a fin de dar atención a lo estipulado en el artículo 54 de la Ley General de Contabilidad Gubernamental, así como a los Lineamientos para la Construcción y Diseño de Indicadores de Desempeño, mediante la Metodología de Marco Lógico, emitidos por el Consejo Nacional de Armonización Contable (CONAC), publicados en el Diario Oficial de la Federación de fecha 16 de mayo de 2013.
Número de Recomendaciones		34

Fuente: Elaboración del OSFEM.

Por último, se muestran los Programas Presupuestarios que no fueron programados por la Administración Central y no contaron con una MIR.

28 Programas Presupuestarios No Programados y sin MIR		
Núm.	Programa Presupuestario	Recomendaciones
1	Democracia y Pluralidad Política	Programa Anual: Atender lo estipulado en los artículos 115, fracción VIII de la Constitución Política de los Estados Unidos Mexicanos y 73 de la Ley Orgánica Municipal del Estado de México, a fin de implementar acciones de apoyo al estado democrático con la participación ciudadana y la consolidación del estado de derecho y la justicia social, propiciando una cultura política y fortaleciendo el sistema de partidos.
		MIR: Usar las MIR para los programas presupuestarios, ejecutados por el municipio, conforme a lo establecido en el Manual para la Planeación, Programación y Presupuesto de Egresos Municipal correspondiente, a fin de dar atención a lo estipulado en el artículo 54 de la Ley General de Contabilidad Gubernamental, así como a los Lineamientos para la Construcción y Diseño de Indicadores de Desempeño, mediante la Metodología de Marco Lógico, emitidos por el Consejo Nacional de Armonización Contable (CONAC), publicados en el Diario Oficial de la Federación de fecha 16 de mayo de 2013.
2	Conservación del Patrimonio Público	Programa Anual: Cumplir con lo estipulado en el artículo 147-S, fracciones I, II, III, IV y V de la Ley Orgánica Municipal del Estado de México, a fin de implementar acciones encaminadas a mantener y transmitir el conocimiento del patrimonio público tangible e intangible, como devenir de la identidad de los mexicanos.
		MIR: Usar las MIR para los programas presupuestarios, ejecutados por el municipio, conforme a lo establecido en el Manual para la Planeación, Programación y Presupuesto de Egresos Municipal correspondiente, a fin de dar atención a lo estipulado en el artículo 54 de la Ley General de Contabilidad Gubernamental, así como a los Lineamientos para la Construcción y Diseño de Indicadores de Desempeño, mediante la Metodología de Marco Lógico, emitidos por el Consejo Nacional de Armonización Contable (CONAC), publicados en el Diario Oficial de la Federación de fecha 16 de mayo de 2013.
3	Coordinación Intergubernamental Regional	Programa Anual: Cumplir con lo estipulado en el artículo 96 Quáter, fracciones X, XIII y XVII de la Ley Orgánica Municipal del Estado de México, a fin de implementar acciones orientadas al impulso del desarrollo armónico sustentable de las regiones, con la eficaz intervención y coordinación del Ayuntamiento con otros gobiernos municipales, estatales y el gobierno federal, en beneficio de la población y sus actividades productivas; así como aquellas que permitan fortalecer la cooperación regional, incluyendo el desarrollo metropolitano, para alcanzar una efectiva coordinación y aplicación de políticas públicas de ámbito regional.
		MIR: Usar las MIR para los programas presupuestarios, ejecutados por el municipio, conforme a lo establecido en el Manual para la Planeación, Programación y Presupuesto de Egresos Municipal correspondiente, a fin de dar atención a lo estipulado en el artículo 54 de la Ley General de Contabilidad Gubernamental, así como a los Lineamientos para la Construcción y Diseño de Indicadores de Desempeño, mediante la Metodología de Marco Lógico, emitidos por el Consejo Nacional de Armonización Contable (CONAC), publicados en el Diario Oficial de la Federación de fecha 16 de mayo de 2013.



28 Programas Presupuestarios No Programados y sin MIR		
Núm.	Programa Presupuestario	Recomendaciones
4	Relaciones Exteriores	Programa Anual: Atender lo estipulado en los artículos 2 y 96 Quáter, fracciones I, II, XIV y XVI de la Ley Orgánica Municipal del Estado de México y 4.6, 4.12, 4.13 Ter., 4.13 Quintus y 4.15 del Código Administrativo del Estado de México, a fin de implementar acciones relacionadas con la celebración de reuniones, eventos, convenios y acuerdos para la formalización de proyectos de cooperación internacional y para la promoción, económica, comercial y turística.
		MIR: Usar las MIR para los programas presupuestarios, ejecutados por el municipio, conforme a lo establecido en el Manual para la Planeación, Programación y Presupuesto de Egresos Municipal correspondiente, a fin de dar atención a lo estipulado en el artículo 54 de la Ley General de Contabilidad Gubernamental, así como a los Lineamientos para la Construcción y Diseño de Indicadores de Desempeño, mediante la Metodología de Marco Lógico, emitidos por el Consejo Nacional de Armonización Contable (CONAC), publicados en el Diario Oficial de la Federación de fecha 16 de mayo de 2013.
5	Impulso al Federalismo y Desarrollo Municipal	Programa Anual: Cumplir con lo estipulado en los artículos 114, 115, 116, 117, fracciones I, II, III, IV y V y 118 de la Ley Orgánica Municipal del Estado de México, a fin de implementar acciones encaminadas a impulsar y promover una relación respetuosa, solidaria y equitativa con la federación y el estado, mediante la descentralización de facultades, funciones y recursos, estableciendo esquemas de coordinación, que equilibren las cargas de responsabilidad y beneficios en las acciones compartidas.
		MIR: Usar las MIR para los programas presupuestarios, ejecutados por el municipio, conforme a lo establecido en el Manual para la Planeación, Programación y Presupuesto de Egresos Municipal correspondiente, a fin de dar atención a lo estipulado en el artículo 54 de la Ley General de Contabilidad Gubernamental, así como a los Lineamientos para la Construcción y Diseño de Indicadores de Desempeño, mediante la Metodología de Marco Lógico, emitidos por el Consejo Nacional de Armonización Contable (CONAC), publicados en el Diario Oficial de la Federación de fecha 16 de mayo de 2013.
6	Gasto Social e Inversión Pública	Programa Anual: Cumplir con lo estipulado en los artículos 48, fracción X, 96 Bis, fracción IX, 96 Quáter, fracción I y 98 de la Ley Orgánica Municipal del Estado de México y 218, fracción XI del Código Financiero del Estado de México y Municipios, a fin de implementar acciones encaminadas a elaborar, con las dependencias y organismos municipales, los planes y programas estatales, sectoriales, regionales y los referentes a inversión pública física; vigilando que los recursos que se asignen se apliquen de acuerdo a la normatividad vigente; así como fortalecer la relación con el estado, la federación y otros municipios, reconociendo sus responsabilidades en la ejecución de la obra pública.
		MIR: Usar las MIR para los programas presupuestarios, ejecutados por el municipio, conforme a lo establecido en el Manual para la Planeación, Programación y Presupuesto de Egresos Municipal correspondiente, a fin de dar atención a lo estipulado en el artículo 54 de la Ley General de Contabilidad Gubernamental, así como a los Lineamientos para la Construcción y Diseño de Indicadores de Desempeño, mediante la Metodología de Marco Lógico, emitidos por el Consejo Nacional de Armonización Contable (CONAC), publicados en el Diario Oficial de la Federación de fecha 16 de mayo de 2013.



28 Programas Presupuestarios No Programados y sin MIR		
Núm.	Programa Presupuestario	Recomendaciones
7	Financiamiento de la Infraestructura para el Desarrollo	<p>Programa Anual: Atender lo estipulado en los artículos 96 Quáter, fracción VII de la Ley Orgánica Municipal del Estado de México; 14, fracciones II, III, IV y V de la Ley de Desarrollo Social del Estado de México y 16 de la Ley para la Mejora Regulatoria del Estado de México y Municipios, a fin de implementar acciones para fomentar el desarrollo económico y la inversión productiva en los sectores económicos; involucrando al sector privado en esquemas de financiamiento para desarrollar infraestructura, ampliar y facilitar medios de financiamiento al municipio, asegurando que la aplicación de los recursos promueva proyectos estratégicos.</p> <p>MIR: Usar las MIR para los programas presupuestarios, ejecutados por el municipio, conforme a lo establecido en el Manual para la Planeación, Programación y Presupuesto de Egresos Municipal correspondiente, a fin de dar atención a lo estipulado en el artículo 54 de la Ley General de Contabilidad Gubernamental, así como a los Lineamientos para la Construcción y Diseño de Indicadores de Desempeño, mediante la Metodología de Marco Lógico, emitidos por el Consejo Nacional de Armonización Contable (CONAC), publicados en el Diario Oficial de la Federación de fecha 16 de mayo de 2013.</p>
8	Coordinación Intergubernamental para la Seguridad Pública	<p>Programa Anual: Cumplir con lo estipulado en los artículos 115, fracción VII de la Constitución Política de los Estados Unidos Mexicanos; 69, fracción I, inciso a), 142, 143 y 144 de la Ley Orgánica Municipal del Estado de México y 8, fracción IV y 10 de la Ley de Seguridad Pública del Estado de México, a fin de implementar acciones encaminadas a eficientar los mecanismos en materia de seguridad pública, con apego a la legalidad, que garantice el logro de objetivos gubernamentales.</p> <p>MIR: Usar las MIR para los programas presupuestarios, ejecutados por el municipio, conforme a lo establecido en el Manual para la Planeación, Programación y Presupuesto de Egresos Municipal correspondiente, a fin de dar atención a lo estipulado en el artículo 54 de la Ley General de Contabilidad Gubernamental, así como a los Lineamientos para la Construcción y Diseño de Indicadores de Desempeño, mediante la Metodología de Marco Lógico, emitidos por el Consejo Nacional de Armonización Contable (CONAC), publicados en el Diario Oficial de la Federación de fecha 16 de mayo de 2013.</p>
9	Desarrollo de Información Estadística y Geográfica Estatal	<p>Programa Anual: Atender lo estipulado en los artículos 1 y 162, fracciones II, III, IV y V de la Ley Orgánica Municipal del Estado de México; 1, fracción III de la Ley de Planeación del Estado de México y Municipios y 14.2 del Código Administrativo del Estado de México, a fin de implementar acciones de captación, registro, procesamiento, actualización y resguardo de información estadística y geográfica del territorio municipal.</p> <p>MIR: Usar las MIR para los programas presupuestarios, ejecutados por el municipio, conforme a lo establecido en el Manual para la Planeación, Programación y Presupuesto de Egresos Municipal correspondiente, a fin de dar atención a lo estipulado en el artículo 54 de la Ley General de Contabilidad Gubernamental, así como a los Lineamientos para la Construcción y Diseño de Indicadores de Desempeño, mediante la Metodología de Marco Lógico, emitidos por el Consejo Nacional de Armonización Contable (CONAC), publicados en el Diario Oficial de la Federación de fecha 16 de mayo de 2013.</p>



28 Programas Presupuestarios No Programados y sin MIR		
Núm.	Programa Presupuestario	Recomendaciones
10	Gobierno Electrónico	<p>Programa Anual: Cumplir con lo estipulado en los artículos 31, fracciones I Quáter y I Quintus de la Ley Orgánica Municipal del Estado de México; 19 de la Ley que Regula el Uso de Tecnologías de la Información y Comunicación para la Seguridad Pública del Estado de México y 50, fracción XVI de la Ley de Responsabilidades Administrativas del Estado de México y Municipios, a fin de implementar actividades o servicios para la población a través de tecnologías de información, mejorando la eficiencia y eficacia en los procesos, facilitando la operación y distribución de información que se brinda a la población.</p> <p>MIR: Usar las MIR para los programas presupuestarios, ejecutados por el municipio, conforme a lo establecido en el Manual para la Planeación, Programación y Presupuesto de Egresos Municipal correspondiente, a fin de dar atención a lo estipulado en el artículo 54 de la Ley General de Contabilidad Gubernamental, así como a los Lineamientos para la Construcción y Diseño de Indicadores de Desempeño, mediante la Metodología de Marco Lógico, emitidos por el Consejo Nacional de Armonización Contable (CONAC), publicados en el Diario Oficial de la Federación de fecha 16 de mayo de 2013.</p>
11	Manejo Sustentable y Conservación de los Ecosistemas y la Biodiversidad	<p>Programa Anual: Cumplir con lo estipulado en los artículos 69, fracción I, inciso i) de la Ley Orgánica Municipal del Estado de México; 5.28, fracción III del Código Administrativo del Estado de México y 2.1 del Código para la Biodiversidad del Estado de México, a fin de implementar acciones orientadas al desarrollo de proyectos que contribuyan a la prevención, conservación, protección, saneamiento y restauración de los ecosistemas, permitiendo mejores condiciones de vida para la población.</p> <p>MIR: Usar las MIR para los programas presupuestarios, ejecutados por el municipio, conforme a lo establecido en el Manual para la Planeación, Programación y Presupuesto de Egresos Municipal correspondiente, a fin de dar atención a lo estipulado en el artículo 54 de la Ley General de Contabilidad Gubernamental, así como a los Lineamientos para la Construcción y Diseño de Indicadores de Desempeño, mediante la Metodología de Marco Lógico, emitidos por el Consejo Nacional de Armonización Contable (CONAC), publicados en el Diario Oficial de la Federación de fecha 16 de mayo de 2013.</p>
12	Desarrollo Comunitario	<p>Programa Anual: Dar cumplimiento a lo estipulado en los artículos 73, 74, 75 y 162, fracción VI de la Ley Orgánica Municipal del Estado de México, a fin de implementar acciones de coordinación para la concurrencia de los recursos en los programas de desarrollo social que se orientan a la mejora de los distintos ámbitos del municipio y los grupos sociales que en ellos habitan, en especial, a los de mayor vulnerabilidad y que tengan como propósito asegurar la reducción de la pobreza.</p> <p>MIR: Usar las MIR para los programas presupuestarios, ejecutados por el municipio, conforme a lo establecido en el Manual para la Planeación, Programación y Presupuesto de Egresos Municipal correspondiente, a fin de dar atención a lo estipulado en el artículo 54 de la Ley General de Contabilidad Gubernamental, así como a los Lineamientos para la Construcción y Diseño de Indicadores de Desempeño, mediante la Metodología de Marco Lógico, emitidos por el Consejo Nacional de Armonización Contable (CONAC), publicados en el Diario Oficial de la Federación de fecha 16 de mayo de 2013.</p>



28 Programas Presupuestarios No Programados y sin MIR		
Núm.	Programa Presupuestario	Recomendaciones
13	Nuevas Organizaciones de la Sociedad	<p>Programa Anual: Dar cumplimiento a lo estipulado en los artículos 31, fracción XXXIII, 74, fracción I, 117, fracción III y 120 de la Ley Orgánica Municipal del Estado de México, a fin de implementar acciones para modernizar el marco legal que promueva la participación social en la solución de los problemas, contando con mecanismos técnicos y financieros que fortalezcan la participación de organizaciones no gubernamentales en el desarrollo político, económico y social.</p>
		<p>MIR: Usar las MIR para los programas presupuestarios, ejecutados por el municipio, conforme a lo establecido en el Manual para la Planeación, Programación y Presupuesto de Egresos Municipal correspondiente, a fin de dar atención a lo estipulado en el artículo 54 de la Ley General de Contabilidad Gubernamental, así como a los Lineamientos para la Construcción y Diseño de Indicadores de Desempeño, mediante la Metodología de Marco Lógico, emitidos por el Consejo Nacional de Armonización Contable (CONAC), publicados en el Diario Oficial de la Federación de fecha 16 de mayo de 2013.</p>
14	Educación Media Superior	<p>Programa Anual: Cumplir con lo estipulado en los artículos 11, 12, fracción VII, 17, fracción XX, 27, fracciones XL y XLIV y 35 de la Ley de Educación del Estado de México; 69, fracción I, inciso k) de la Ley Orgánica Municipal del Estado de México y 3.9 del Código Administrativo del Estado de México, a fin de implementar acciones tendientes a mejorar los servicios de bachillerato general y tecnológico en las modalidades escolarizada, no escolarizado, mixto, a distancia y abierto.</p>
		<p>MIR: Usar las MIR para los programas presupuestarios, ejecutados por el municipio, conforme a lo establecido en el Manual para la Planeación, Programación y Presupuesto de Egresos Municipal correspondiente, a fin de dar atención a lo estipulado en el artículo 54 de la Ley General de Contabilidad Gubernamental, así como a los Lineamientos para la Construcción y Diseño de Indicadores de Desempeño, mediante la Metodología de Marco Lógico, emitidos por el Consejo Nacional de Armonización Contable (CONAC), publicados en el Diario Oficial de la Federación de fecha 16 de mayo de 2013.</p>
15	Educación Superior	<p>Programa Anual: Atender lo estipulado en los artículos 12, fracción VII, 17, fracción XX, 27, fracciones XL y XLIV y 35 de la Ley de Educación del Estado de México; 69, fracción I, inciso k) de la Ley Orgánica Municipal del Estado de México y 3.9 del Código Administrativo del Estado de México, a fin de implementar acciones para mejorar la atención a la demanda de educación superior, tecnológica, universitaria, a distancia, docente, en las modalidades escolarizada, no escolarizada, abierta, a distancia y mixta.</p>
		<p>MIR: Usar las MIR para los programas presupuestarios, ejecutados por el municipio, conforme a lo establecido en el Manual para la Planeación, Programación y Presupuesto de Egresos Municipal correspondiente, a fin de dar atención a lo estipulado en el artículo 54 de la Ley General de Contabilidad Gubernamental, así como a los Lineamientos para la Construcción y Diseño de Indicadores de Desempeño, mediante la Metodología de Marco Lógico, emitidos por el Consejo Nacional de Armonización Contable (CONAC), publicados en el Diario Oficial de la Federación de fecha 16 de mayo de 2013.</p>



28 Programas Presupuestarios No Programados y sin MIR		
Núm.	Programa Presupuestario	Recomendaciones
16	Educación para Adultos	<p>Programa Anual: Dar cumplimiento a lo estipulado en los artículos 2, fracción VI, 96, 114 y 115 de la Ley de Educación del Estado de México y 3.8, fracción XV del Código Administrativo del Estado de México, a fin de implementar acciones tendientes a incrementar programas que ofrezcan a la población adulta con rezago educativo o desempleo la oportunidad de concluir la educación básica, así como incorporarse al mercado laboral.</p>
		<p>MIR: Usar las MIR para los programas presupuestarios, ejecutados por el municipio, conforme a lo establecido en el Manual para la Planeación, Programación y Presupuesto de Egresos Municipal correspondiente, a fin de dar atención a lo estipulado en el artículo 54 de la Ley General de Contabilidad Gubernamental, así como a los Lineamientos para la Construcción y Diseño de Indicadores de Desempeño, mediante la Metodología de Marco Lógico, emitidos por el Consejo Nacional de Armonización Contable (CONAC), publicados en el Diario Oficial de la Federación de fecha 16 de mayo de 2013.</p>
17	Desarrollo Agrícola	<p>Programa Anual: Dar cumplimiento a lo estipulado en los artículos 5, 8, 9, 12, 13, 15, 25, 40 y 58 de la Ley Agrícola y Forestal del Estado de México, a fin de implementar acciones para incrementar de forma permanente y sostenida los niveles de producción, productividad y rentabilidad de las actividades agrícolas.</p>
		<p>MIR: Usar las MIR para los programas presupuestarios, ejecutados por el municipio, conforme a lo establecido en el Manual para la Planeación, Programación y Presupuesto de Egresos Municipal correspondiente, a fin de dar atención a lo estipulado en el artículo 54 de la Ley General de Contabilidad Gubernamental, así como a los Lineamientos para la Construcción y Diseño de Indicadores de Desempeño, mediante la Metodología de Marco Lógico, emitidos por el Consejo Nacional de Armonización Contable (CONAC), publicados en el Diario Oficial de la Federación de fecha 16 de mayo de 2013.</p>
18	Fomento Pecuario	<p>Programa Anual: Cumplir con lo estipulado en los artículos 5, fracción III, 8, fracciones IX, X, XI y XII, 59, fracciones I y V y 93, fracción I de la Ley de Fomento Ganadero del Estado de México, a fin de implementar acciones orientadas a incrementar la producción pecuaria y consolidar agroempresas y organizaciones rentables que propicien el desarrollo integral y sostenible de la actividad y generar un valor agregado a la producción.</p>
		<p>MIR: Usar las MIR para los programas presupuestarios, ejecutados por el municipio, conforme a lo establecido en el Manual para la Planeación, Programación y Presupuesto de Egresos Municipal correspondiente, a fin de dar atención a lo estipulado en el artículo 54 de la Ley General de Contabilidad Gubernamental, así como a los Lineamientos para la Construcción y Diseño de Indicadores de Desempeño, mediante la Metodología de Marco Lógico, emitidos por el Consejo Nacional de Armonización Contable (CONAC), publicados en el Diario Oficial de la Federación de fecha 16 de mayo de 2013.</p>



28 Programas Presupuestarios No Programados y sin MIR		
Núm.	Programa Presupuestario	Recomendaciones
19	Sanidad, Inocuidad y Calidad Agroalimentaria	<p>Programa Anual: Atender lo estipulado en el artículo 125, fracción VI de la Ley Orgánica Municipal del Estado de México, a fin de implementar acciones para procurar las condiciones adecuadas en la producción agroalimentaria, así como el desarrollo de acciones de vigilancia para verificar la calidad de los productos.</p>
		<p>MIR: Usar las MIR para los programas presupuestarios, ejecutados por el municipio, conforme a lo establecido en el Manual para la Planeación, Programación y Presupuesto de Egresos Municipal correspondiente, a fin de dar atención a lo estipulado en el artículo 54 de la Ley General de Contabilidad Gubernamental, así como a los Lineamientos para la Construcción y Diseño de Indicadores de Desempeño, mediante la Metodología de Marco Lógico, emitidos por el Consejo Nacional de Armonización Contable (CONAC), publicados en el Diario Oficial de la Federación de fecha 16 de mayo de 2013.</p>
20	Fomento Acuícola	<p>Programa Anual: Cumplir con lo estipulado en los artículos 6 y 14 de la Ley General de Pesca y Acuicultura Sustentables, a fin de implementar acciones dirigidas a desarrollar la producción acuícola de acuerdo al potencial productivo regional.</p>
		<p>MIR: Usar las MIR para los programas presupuestarios, ejecutados por el municipio, conforme a lo establecido en el Manual para la Planeación, Programación y Presupuesto de Egresos Municipal correspondiente, a fin de dar atención a lo estipulado en el artículo 54 de la Ley General de Contabilidad Gubernamental, así como a los Lineamientos para la Construcción y Diseño de Indicadores de Desempeño, mediante la Metodología de Marco Lógico, emitidos por el Consejo Nacional de Armonización Contable (CONAC), publicados en el Diario Oficial de la Federación de fecha 16 de mayo de 2013.</p>
21	Seguros y Garantías Financieras Agropecuarias	<p>Programa Anual: Atender lo estipulado en los artículos 9.4 y 9.16 del Código Administrativo del Estado de México y Municipios, a fin de implementar acciones que eviten la descapitalización del productor ante la ocurrencia de un siniestro y de protección al patrimonio de la gente del campo, a través de seguros y fianzas.</p>
		<p>MIR: Usar las MIR para los programas presupuestarios, ejecutados por el municipio, conforme a lo establecido en el Manual para la Planeación, Programación y Presupuesto de Egresos Municipal correspondiente, a fin de dar atención a lo estipulado en el artículo 54 de la Ley General de Contabilidad Gubernamental, así como a los Lineamientos para la Construcción y Diseño de Indicadores de Desempeño, mediante la Metodología de Marco Lógico, emitidos por el Consejo Nacional de Armonización Contable (CONAC), publicados en el Diario Oficial de la Federación de fecha 16 de mayo de 2013.</p>



28 Programas Presupuestarios No Programados y sin MIR		
Núm.	Programa Presupuestario	Recomendaciones
22	Electrificación	<p>Programa Anual: Dar cumplimiento a lo estipulado en los artículos 125, fracción II de la Ley Orgánica Municipal del Estado de México y 228, fracción III y 230 del Código Financiero del Estado de México y Municipios, a fin de implementar acciones dirigidas a fomentar el uso de tecnologías que mejoren la calidad de los servicios de electrificación; así como la habitabilidad, seguridad e higiene de la vivienda social.</p>
		<p>MIR: Usar las MIR para los programas presupuestarios, ejecutados por el municipio, conforme a lo establecido en el Manual para la Planeación, Programación y Presupuesto de Egresos Municipal correspondiente, a fin de dar atención a lo estipulado en el artículo 54 de la Ley General de Contabilidad Gubernamental, así como a los Lineamientos para la Construcción y Diseño de Indicadores de Desempeño, mediante la Metodología de Marco Lógico, emitidos por el Consejo Nacional de Armonización Contable (CONAC), publicados en el Diario Oficial de la Federación de fecha 16 de mayo de 2013.</p>
23	Modernización Industrial	<p>Programa Anual: Atender lo estipulado en los artículos 31, fracciones I Ter y 96 Quáter, fracciones I, II, II Bis, IV, V, VI, VII, VIII, IX, X, XI y XII de la Ley Orgánica Municipal del Estado de México, a fin de implementar acciones para fomentar una cultura empresarial que asegure la modernización industrial atractiva a la inversión productiva nacional y extranjera, con fuerte impulso a las cadenas productivas, incluye además las acciones de fortalecimiento de la micro y pequeña empresa, con estricto apego a la normatividad ambiental.</p>
		<p>MIR: Usar las MIR para los programas presupuestarios, ejecutados por el municipio, conforme a lo establecido en el Manual para la Planeación, Programación y Presupuesto de Egresos Municipal correspondiente, a fin de dar atención a lo estipulado en el artículo 54 de la Ley General de Contabilidad Gubernamental, así como a los Lineamientos para la Construcción y Diseño de Indicadores de Desempeño, mediante la Metodología de Marco Lógico, emitidos por el Consejo Nacional de Armonización Contable (CONAC), publicados en el Diario Oficial de la Federación de fecha 16 de mayo de 2013.</p>
24	Modernización de la Movilidad y el Transporte Terrestre	<p>Programa Anual: Cumplir lo dispuesto en los artículos 31, fracción XXXV Bis de la Ley Orgánica Municipal del Estado de México y 6, fracción VI y 9, fracción VIII de la Ley de Movilidad del Estado de México, a fin de implementar acciones orientadas a la modernización y optimización del servicio transporte terrestre, a través de la coordinación intergubernamental para la organización técnica oportuna y racional que contribuya a la eficiencia y calidad en la prestación del servicio de transporte público.</p>
		<p>MIR: Usar las MIR para los programas presupuestarios, ejecutados por el municipio, conforme a lo establecido en el Manual para la Planeación, Programación y Presupuesto de Egresos Municipal correspondiente, a fin de dar atención a lo estipulado en el artículo 54 de la Ley General de Contabilidad Gubernamental, así como a los Lineamientos para la Construcción y Diseño de Indicadores de Desempeño, mediante la Metodología de Marco Lógico, emitidos por el Consejo Nacional de Armonización Contable (CONAC), publicados en el Diario Oficial de la Federación de fecha 16 de mayo de 2013.</p>



28 Programas Presupuestarios No Programados y sin MIR		
Núm.	Programa Presupuestario	Recomendaciones
25	Modernización de la Infraestructura para el Transporte Terrestre	<p>Programa Anual: Atender lo estipulado en los artículos 6, fracción VI, 9, fracción VIII y 21 de la Ley de Movilidad del Estado de México, a fin de implementar acciones dirigidas a ampliar, mantener y mejorar las condiciones de la red carretera, así como fomentar el equipamiento y las condiciones para un transporte óptimo.</p>
		<p>MIR: Usar las MIR para los programas presupuestarios, ejecutados por el municipio, conforme a lo establecido en el Manual para la Planeación, Programación y Presupuesto de Egresos Municipal correspondiente, a fin de dar atención a lo estipulado en el artículo 54 de la Ley General de Contabilidad Gubernamental, así como a los Lineamientos para la Construcción y Diseño de Indicadores de Desempeño, mediante la Metodología de Marco Lógico, emitidos por el Consejo Nacional de Armonización Contable (CONAC), publicados en el Diario Oficial de la Federación de fecha 16 de mayo de 2013.</p>
26	Investigación Científica	<p>Programa Anual: Dar cumplimiento a lo estipulado en los artículos 96 Quáter, fracciones VIII y XIII de la Ley Orgánica Municipal del Estado de México y 1, 4, 14, 20, 56 y 57 de la Ley de Ciencia y Tecnología del Estado de México, a fin de implementar acciones encaminadas al financiamiento de la investigación aplicada, a través del conocimiento científico, en beneficio de las diversas áreas de conocimiento.</p>
		<p>MIR: Usar las MIR para los programas presupuestarios, ejecutados por el municipio, conforme a lo establecido en el Manual para la Planeación, Programación y Presupuesto de Egresos Municipal correspondiente, a fin de dar atención a lo estipulado en el artículo 54 de la Ley General de Contabilidad Gubernamental, así como a los Lineamientos para la Construcción y Diseño de Indicadores de Desempeño, mediante la Metodología de Marco Lógico, emitidos por el Consejo Nacional de Armonización Contable (CONAC), publicados en el Diario Oficial de la Federación de fecha 16 de mayo de 2013.</p>
27	Promoción Artesanal	<p>Programa Anual: Atender lo estipulado en el artículo 96 Quáter, fracción XIV de la Ley Orgánica Municipal del Estado de México, a fin de llevar a cabo actividades destinados a preservar y fomentar las expresiones artesanales municipales e impulsar su creatividad, diseño, producción y comercialización en el mercado local, nacional e internacional, para mejorar el nivel de vida de los artesanos y grupos étnicos.</p>
		<p>MIR: Usar las MIR para los programas presupuestarios, ejecutados por el municipio, conforme a lo establecido en el Manual para la Planeación, Programación y Presupuesto de Egresos Municipal correspondiente, a fin de dar atención a lo estipulado en el artículo 54 de la Ley General de Contabilidad Gubernamental, así como a los Lineamientos para la Construcción y Diseño de Indicadores de Desempeño, mediante la Metodología de Marco Lógico, emitidos por el Consejo Nacional de Armonización Contable (CONAC), publicados en el Diario Oficial de la Federación de fecha 16 de mayo de 2013.</p>



28 Programas Presupuestarios No Programados y sin MIR		
Núm.	Programa Presupuestario	Recomendaciones
28	Transferencias	Programa Anual: Cumplir con lo estipulado en los artículos 95, fracción XIX de la Ley Orgánica Municipal del Estado de México y 292, fracción I, inciso d) del Código Financiero del Estado de México y Municipios, a fin de implementar acciones dirigidas a cumplir los objetivos diversos para la celebración de convenios previstos en la Ley de Coordinación Fiscal vigente.
		MIR: Usar las MIR para los programas presupuestarios, ejecutados por el municipio, conforme a lo establecido en el Manual para la Planeación, Programación y Presupuesto de Egresos Municipal correspondiente, a fin de dar atención a lo estipulado en el artículo 54 de la Ley General de Contabilidad Gubernamental, así como a los Lineamientos para la Construcción y Diseño de Indicadores de Desempeño, mediante la Metodología de Marco Lógico, emitidos por el Consejo Nacional de Armonización Contable (CONAC), publicados en el Diario Oficial de la Federación de fecha 16 de mayo de 2013.
Número de Recomendaciones		56

Fuente: Elaboración del OSFEM.

La aplicación de la Metodología del Marco Lógico para los procesos de planeación, programación y presupuestación, permite ejecutar los recursos de la entidad municipal orientados a un Presupuesto basado en Resultados, con la finalidad de optimizar la planeación del desarrollo de la administración pública.

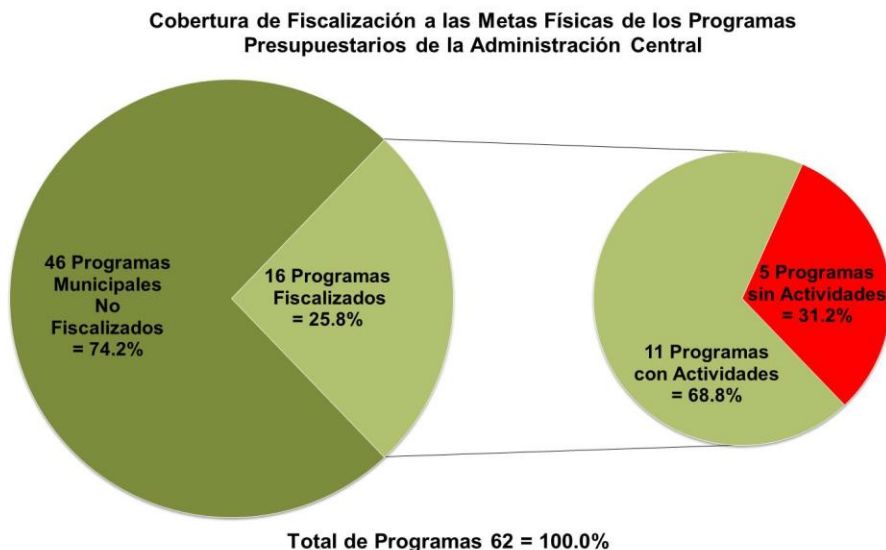
EVALUACIÓN PROGRAMÁTICA PRESUPUESTAL

El Órgano Superior de Fiscalización del Estado de México determinó evaluar el cumplimiento de las metas físicas establecidas en los Programas Anuales (PA) de las entidades fiscalizables en el ejercicio 2018, teniendo como alcance 16 de los 62 programas presupuestarios, mismos que se especifican a continuación:

Programas Presupuestarios	
Conservación del Patrimonio Público	Gobierno Electrónico
Desarrollo de la Función Pública y Ética en el Servicio Público	Gestión Integral de Residuos Sólidos
Fortalecimiento de los Ingresos	Desarrollo Comunitario
Gasto Social e Inversión Pública	Alumbrado Público
Planeación y Presupuesto basado en Resultados	Vivienda
Seguridad Pública	Atención Médica
Protección Civil	Empleo
Transparencia	Modernización Industrial

Fuente: Elaboración del OSFEM.

Bajo este contexto, el Ayuntamiento ejecutó 11 de los 16 programas evaluados como se muestra en la siguiente gráfica:



Fuente: Elaboración del OSFEM, con información de la Cuenta Pública de la entidad.

Dicha evaluación permite al Ayuntamiento identificar, porcentualmente, el nivel de cumplimiento alcanzado a través del ejercicio de su gestión, a efecto de reorientar acciones e implementar políticas públicas con mayor enfoque a las necesidades de la población. En ese sentido, se presentan los resultados alcanzados en el ejercicio 2018 por la entidad municipal:

Descripción	Porcentaje de cumplimiento de las Metas del Proyecto	Estado Analítico del Presupuesto de Egresos 2018 (miles de pesos)		Recomendaciones
		Presupuesto		
		Anual	(Pagado + Devengado)	
Programa: Conservación del Patrimonio Público (Un proyecto)				
Proyecto: Conservación, Restauración y Difusión del Patrimonio Cultural	No programado	La entidad municipal presentó inconsistencias en su información presupuestal, correspondiente al Estado Analítico del Ejercicio del Presupuesto de Egresos en archivo de texto plano (EAEPE00002018.txt), en términos de los "Lineamientos para la Elaboración y Presentación de la Cuenta Pública Municipal 2018".		La entidad municipal no programó este proyecto en su Programa Anual 2018, así mismo presenta inconsistencias en su información presupuestal que imposibilitan efectuar un análisis de la congruencia programática presupuestal del proyecto en cuestión. Por lo anterior, se recomienda verificar la información remitida al Órgano Técnico de la Legislatura en lo subsecuente, así como cumplir lo estipulado en el artículo 147-S, fracciones I, II, III, IV y V de la Ley Orgánica Municipal del Estado de México, a fin de implementar acciones enfocadas a restaurar, conservar y mantener en óptimas condiciones de uso, el patrimonio histórico, artístico y cultural de la entidad, con la finalidad de difundirlo entre la población.
Programa: Desarrollo de la Función Pública y Ética en el Servicio Público (Cuatro proyectos)				
Proyecto: Fiscalización, Control y Evaluación Interna de la Gestión Pública	87.5	La entidad municipal presentó inconsistencias en su información presupuestal, correspondiente al Estado Analítico del Ejercicio del Presupuesto de Egresos en archivo de texto plano (EAEPE00002018.txt), en términos de los "Lineamientos para la Elaboración y Presentación de la Cuenta Pública Municipal 2018".		El Ayuntamiento alcanzó el 87.5 por ciento del proyecto establecido en su Programa Anual 2018; sin embargo, presenta inconsistencias en su información presupuestal que imposibilitan efectuar un análisis de la congruencia programática presupuestal del proyecto en cuestión. Derivado de lo anterior, se recomienda verificar la información remitida al Órgano Técnico de la Legislatura en lo subsecuente, así como implementar medidas correctivas o replantear las metas del proyecto a partir de un eficaz y eficiente proceso de planeación, programación y presupuestación, a fin de adoptar el Presupuesto basado en Resultados.



Descripción	Porcentaje de cumplimiento de las Metas del Proyecto	Estado Analítico del Presupuesto de Egresos 2018 (miles de pesos)		Recomendaciones
		Presupuesto		
		Anual	(Pagado + Devengado)	
<p>Proyecto: Participación Social en la Formulación, Seguimiento, Control y Evaluación Interna de Obras, Programas y Servicios Públicos</p>	No programado	<p>La entidad municipal presentó inconsistencias en su información presupuestal, correspondiente al Estado Analítico del Ejercicio del Presupuesto de Egresos en archivo de texto plano (EAEPE00002018.txt), en términos de los "Lineamientos para la Elaboración y Presentación de la Cuenta Pública Municipal 2018".</p>		<p>El ente municipal no programó este proyecto en su Programa Anual 2018, así mismo presenta inconsistencias en su información presupuestal que imposibilitan efectuar un análisis de la congruencia programática presupuestal del proyecto en cuestión. En ese sentido, se recomienda verificar la información remitida al Órgano Técnico de la Legislatura en lo subsecuente, así como cumplir lo estipulado en los artículos 48, fracción XVII, 53, fracción XIII, 112, fracciones XI y XVI, 113 B y 113 D de la Ley Orgánica Municipal del Estado de México y 7, 50, 51 y 52 de la Ley de Responsabilidades Administrativas del Estado de México y Municipios, a fin de implementar acciones para promover la participación organizada de la ciudadanía en la formulación, seguimiento, control y evaluación de programas de la administración pública municipal y en particular en lo relativo a obras y servicios de mayor impacto.</p>
<p>Proyecto: Responsabilidades Administrativas</p>	No programado	<p>La entidad fiscalizable no programó este proyecto en su Programa Anual 2018, así mismo presenta inconsistencias en su información presupuestal que imposibilitan efectuar un análisis de la congruencia programática presupuestal del proyecto en cuestión. Por lo anterior, se recomienda verificar la información remitida al Órgano Técnico de la Legislatura en lo subsecuente, así como cumplir lo estipulado en los artículos 48, fracción XVII, 53, fracción XIII, 112, fracciones XI y XVI, 113 B y 113 D de la Ley Orgánica Municipal del Estado de México y 7, 50, 51 y 52 de la Ley de Responsabilidades Administrativas del Estado de México y Municipios, a fin de implementar acciones orientadas a procurar que el desempeño de los servidores públicos se apegue a los valores éticos de probidad, integridad, lealtad y honradez.</p>		<p>La entidad fiscalizable no programó este proyecto en su Programa Anual 2018, así mismo presenta inconsistencias en su información presupuestal que imposibilitan efectuar un análisis de la congruencia programática presupuestal del proyecto en cuestión. Por lo anterior, se recomienda verificar la información remitida al Órgano Técnico de la Legislatura en lo subsecuente, así como cumplir lo estipulado en los artículos 48, fracción XVII, 53, fracción XIII, 112, fracciones XI y XVI, 113 B y 113 D de la Ley Orgánica Municipal del Estado de México y 7, 50, 51 y 52 de la Ley de Responsabilidades Administrativas del Estado de México y Municipios, a fin de implementar acciones orientadas a procurar que el desempeño de los servidores públicos se apegue a los valores éticos de probidad, integridad, lealtad y honradez.</p>



Descripción	Porcentaje de cumplimiento de las Metas del Proyecto	Estado Analítico del Presupuesto de Egresos 2018 (miles de pesos)		Recomendaciones
		Presupuesto		
		Anual	(Pagado + Devengado)	
<p>Proyecto: Manifestación de Bienes y Declaración de Interés de los Servidores Públicos</p>	No programado	<p>La entidad municipal presentó inconsistencias en su información presupuestal, correspondiente al Estado Analítico del Ejercicio del Presupuesto de Egresos en archivo de texto plano (EAEPE00002018.txt), en términos de los "Lineamientos para la Elaboración y Presentación de la Cuenta Pública Municipal 2018".</p>		<p>La entidad municipal no programó este proyecto en su Programa Anual 2018, así mismo presenta inconsistencias en su información presupuestal que imposibilitan efectuar un análisis de la congruencia programática presupuestal del proyecto en cuestión. Derivado de lo anterior, se recomienda verificar la información remitida al Órgano Técnico de la Legislatura en lo subsecuente, así como cumplir lo estipulado en los artículos 48, fracción XVII, 53, fracción XIII, 112, fracciones XI y XVI, 113 B y 113 D de la Ley Orgánica Municipal del Estado de México y 7, 50, 51 y 52 de la Ley de Responsabilidades Administrativas del Estado de México y Municipios, a fin de implementar acciones orientadas a la integración del padrón de obligados para su recepción, registro, evaluación y resguardo de las manifestaciones de bienes de los servidores públicos de la administración municipal.</p>
Programa: Fortalecimiento de los Ingresos (Dos proyectos)				
<p>Proyecto: Captación y Recaudación de Ingresos</p>	90.1	<p>La entidad municipal presentó inconsistencias en su información presupuestal, correspondiente al Estado Analítico del Ejercicio del Presupuesto de Egresos en archivo de texto plano (EAEPE00002018.txt), en términos de los "Lineamientos para la Elaboración y Presentación de la Cuenta Pública Municipal 2018".</p>		<p>El Ayuntamiento alcanzó el 90.1 por ciento del proyecto establecido en su Programa Anual 2018, sin embargo presenta inconsistencias en su información presupuestal que imposibilitan efectuar un análisis de la congruencia programática presupuestal del proyecto en cuestión. En ese sentido, se recomienda verificar la información remitida al Órgano Técnico de la Legislatura en lo subsecuente, así como implementar medidas correctivas o replantear las metas del proyecto a partir de un eficaz y eficiente proceso de planeación, programación y presupuestación, a fin de adoptar el Presupuesto basado en Resultados.</p>



Descripción	Porcentaje de cumplimiento de las Metas del Proyecto	Estado Analítico del Presupuesto de Egresos 2018 (miles de pesos)		Recomendaciones
		Presupuesto		
		Anual	(Pagado + Devengado)	
Proyecto: Registro y Control de Caja y Tesorería	101.3	La entidad municipal presentó inconsistencias en su información presupuestal, correspondiente al Estado Analítico del Ejercicio del Presupuesto de Egresos en archivo de texto plano (EAEPE00002018.txt), en términos de los "Lineamientos para la Elaboración y Presentación de la Cuenta Pública Municipal 2018".		El ente municipal alcanzó el 101.3 por ciento del proyecto establecido en su Programa Anual 2018; sin embargo, presenta inconsistencias en su información presupuestal que imposibilitan efectuar un análisis de la congruencia programática presupuestal del proyecto en cuestión. En ese sentido, se recomienda verificar la información remitida al Órgano Técnico de la Legislatura en lo subsecuente, así como implementar medidas correctivas o replantear las metas del proyecto a partir de un eficaz y eficiente proceso de planeación, programación y presupuestación, a fin de adoptar el Presupuesto basado en Resultados.
Programa: Gasto Social e Inversión Pública (Un proyecto)				
Proyecto: Asignación, Registro, Seguimiento y Control de la Inversión Pública Municipal	100.0	La entidad municipal presentó inconsistencias en su información presupuestal, correspondiente al Estado Analítico del Ejercicio del Presupuesto de Egresos en archivo de texto plano (EAEPE00002018.txt), en términos de los "Lineamientos para la Elaboración y Presentación de la Cuenta Pública Municipal 2018".		La entidad fiscalizable cumplió con el 100.0 por ciento del proyecto establecido en su Programa Anual 2018; sin embargo, presenta inconsistencias en su información presupuestal que imposibilitan efectuar un análisis de la congruencia programática presupuestal del proyecto en cuestión. Por lo anterior, se recomienda verificar la información remitida al Órgano Técnico de la Legislatura en lo subsecuente, así como implementar medidas correctivas o replantear las metas del proyecto a partir de un eficaz y eficiente proceso de planeación, programación y presupuestación, a fin de adoptar el Presupuesto basado en Resultados.



Descripción	Porcentaje de cumplimiento de las Metas del Proyecto	Estado Analítico del Presupuesto de Egresos 2018 (miles de pesos)		Recomendaciones
		Presupuesto		
		Anual	(Pagado + Devengado)	
Programa: Planeación y Presupuesto basado en Resultados (Cinco proyectos)				
Proyecto: Planeación de Proyectos para el Desarrollo Social	No programado	La entidad municipal presentó inconsistencias en su información presupuestal, correspondiente al Estado Analítico del Ejercicio del Presupuesto de Egresos en archivo de texto plano (EAEPE00002018.txt), en términos de los "Lineamientos para la Elaboración y Presentación de la Cuenta Pública Municipal 2018".		La entidad municipal no programó este proyecto en su Programa Anual 2018, así mismo presenta inconsistencias en su información presupuestal que imposibilitan efectuar un análisis de la congruencia programática presupuestal del proyecto en cuestión. Derivado de lo anterior, se recomienda verificar la información remitida al Órgano Técnico de la Legislatura en lo subsecuente, así como cumplir lo estipulado en los artículos 16, 33 al 43, 52, 53, 54, 55 y 66 de la Ley General de Contabilidad Gubernamental; 13, 17, 19, 20 y 51 de la Ley de Planeación del Estado de México y Municipios; 115 de la Ley Orgánica Municipal del Estado de México; 14, fracción I y 55 de la Ley de Desarrollo Social del Estado de México; 294 y 339 del Código Financiero del Estado de México y Municipios y 20 del Reglamento de la Ley de Planeación del Estado de México y Municipios, a fin de implementar acciones de coordinación entre la Tesorería y las dependencias y organismos municipales, para determinar los proyectos de inversión y vigilar que los mismos respondan a los objetivos nacionales, estatales y municipales de desarrollo.
Proyecto: Planeación y Evaluación para el Desarrollo Municipal	100.0			El Ayuntamiento cumplió con el 100.0 por ciento del proyecto establecido en su Programa Anual 2018; sin embargo, presenta inconsistencias en su información presupuestal que imposibilitan efectuar un análisis de la congruencia programática presupuestal del proyecto en cuestión. En ese sentido, se recomienda verificar la información remitida al Órgano Técnico de la Legislatura en lo subsecuente, así como implementar medidas correctivas o replantear las metas del proyecto a partir de un eficaz y eficiente proceso de planeación, programación y presupuestación, a fin de adoptar el Presupuesto basado en Resultados.



Descripción	Porcentaje de cumplimiento de las Metas del Proyecto	Estado Analítico del Presupuesto de Egresos 2018 (miles de pesos)		Recomendaciones
		Presupuesto		
		Anual	(Pagado + Devengado)	
<p>Proyecto: Operación y Seguimiento del COPLADEMUN</p>	<p>No programado</p>	<p>La entidad municipal presentó inconsistencias en su información presupuestal, correspondiente al Estado Analítico del Ejercicio del Presupuesto de Egresos en archivo de texto plano (EAEPE00002018.txt), en términos de los "Lineamientos para la Elaboración y Presentación de la Cuenta Pública Municipal 2018".</p>		<p>El ente municipal no programó este proyecto en su Programa Anual 2018, así mismo presenta inconsistencias en su información presupuestal que imposibilitan efectuar un análisis de la congruencia programática presupuestal del proyecto en cuestión. Por lo anterior, se recomienda verificar la información remitida al Órgano Técnico de la Legislatura en lo subsecuente, así como cumplir lo estipulado en los artículos 16, 33 al 43, 52, 53, 54, 55 y 66 de la Ley General de Contabilidad Gubernamental; 13, 17, 19, 20 y 51 de la Ley de Planeación del Estado de México y Municipios; 115 de la Ley Orgánica Municipal del Estado de México; 14, fracción I y 55 de la Ley de Desarrollo Social del Estado de México; 294 y 339 del Código Financiero del Estado de México y Municipios y 20 del Reglamento de la Ley de Planeación del Estado de México y Municipios, a fin de implementar acciones para coordinar y fungir como medio de enlace entre los sectores de la sociedad y los tres órdenes de gobierno para la integración, seguimiento y evaluación del Plan de Desarrollo Municipal y los planes y programas que de él deriven.</p>

Descripción	Porcentaje de cumplimiento de las Metas del Proyecto	Estado Analítico del Presupuesto de Egresos 2018 (miles de pesos)		Recomendaciones
		Presupuesto		
		Anual	(Pagado + Devengado)	
<p>Proyecto: Integración, Seguimiento y Control Presupuestal del Ayuntamiento</p>	<p>No programado</p>	<p>La entidad municipal presentó inconsistencias en su información presupuestal, correspondiente al Estado Analítico del Ejercicio del Presupuesto de Egresos en archivo de texto plano (EAEPE00002018.txt), en términos de los "Lineamientos para la Elaboración y Presentación de la Cuenta Pública Municipal 2018".</p>		<p>La entidad fiscalizable no programó este proyecto en su Programa Anual 2018, así mismo presenta inconsistencias en su información presupuestal que imposibilitan efectuar un análisis de la congruencia programática presupuestal del proyecto en cuestión. Derivado de lo anterior, se recomienda verificar la información remitida al Órgano Técnico de la Legislatura en lo subsecuente, así como cumplir lo estipulado en los artículos 16, 33 al 43, 52, 53, 54, 55 y 66 de la Ley General de Contabilidad Gubernamental; 13, 17, 19, 20 y 51 de la Ley de Planeación del Estado de México y Municipios; 115 de la Ley Orgánica Municipal del Estado de México; 14, fracción I y 55 de la Ley de Desarrollo Social del Estado de México; 294 y 339 del Código Financiero del Estado de México y Municipios y 20 del Reglamento de la Ley de Planeación del Estado de México y Municipios, a fin de implementar acciones y procedimientos orientados a establecer los mecanismos de planeación, programación y presupuestación que faciliten la integración, seguimiento y control del presupuesto de egresos acorde al Plan de Desarrollo Municipal vigente y los documentos que de él se derivan.</p>



Descripción	Porcentaje de cumplimiento de las Metas del Proyecto	Estado Analítico del Presupuesto de Egresos 2018 (miles de pesos)		Recomendaciones
		Presupuesto		
		Anual	(Pagado + Devengado)	
<p>Proyecto: Registro, Control Contable- Presupuestal y Cuenta de la Hacienda Pública Municipal</p>	No programado	<p>La entidad municipal presentó inconsistencias en su información presupuestal, correspondiente al Estado Analítico del Ejercicio del Presupuesto de Egresos en archivo de texto plano (EAEPE00002018.txt), en términos de los "Lineamientos para la Elaboración y Presentación de la Cuenta Pública Municipal 2018".</p>		<p>El Ayuntamiento no programó este proyecto en su Programa Anual 2018, así mismo presenta inconsistencias en su información presupuestal que imposibilitan efectuar un análisis de la congruencia programática presupuestal del proyecto en cuestión. En ese sentido, se recomienda verificar la información remitida al Órgano Técnico de la Legislatura en lo subsecuente, así como cumplir lo estipulado en los artículos 16, 33 al 43, 52, 53, 54, 55 y 66 de la Ley General de Contabilidad Gubernamental; 13, 17, 19, 20 y 51 de la Ley de Planeación del Estado de México y Municipios; 115 de la Ley Orgánica Municipal del Estado de México; 14, fracción I y 55 de la Ley de Desarrollo Social del Estado de México; 294 y 339 del Código Financiero del Estado de México y Municipios y 20 del Reglamento de la Ley de Planeación del Estado de México y Municipios, a fin de implementar acciones para la integración de la Cuenta Pública Municipal, así como aquellas orientadas a manejar, registrar y controlar los recursos financieros de la administración pública municipal, para el desarrollo de los diversos planes y programas.</p>
Programa: Seguridad Pública (Seis proyectos)				
<p>Proyecto: Operación y Vigilancia para la Seguridad y Prevención del Delito</p>	100.0	<p>La entidad municipal presentó inconsistencias en su información presupuestal, correspondiente al Estado Analítico del Ejercicio del Presupuesto de Egresos en archivo de texto plano (EAEPE00002018.txt), en términos de los "Lineamientos para la Elaboración y Presentación de la Cuenta Pública Municipal 2018".</p>		<p>El ente municipal cumplió con el 100.0 por ciento del proyecto establecido en su Programa Anual 2018; sin embargo, presenta inconsistencias en su información presupuestal que imposibilitan efectuar un análisis de la congruencia programática presupuestal del proyecto en cuestión. Por lo anterior, se recomienda verificar la información remitida al Órgano Técnico de la Legislatura en lo subsecuente, así como implementar medidas correctivas o replantear las metas del proyecto a partir de un eficaz y eficiente proceso de planeación, programación y presupuestación, a fin de adoptar el Presupuesto basado en Resultados.</p>



Descripción	Porcentaje de cumplimiento de las Metas del Proyecto	Estado Analítico del Presupuesto de Egresos 2018 (miles de pesos)		Recomendaciones
		Presupuesto		
		Anual	(Pagado + Devengado)	
<p>Proyecto: Sistemas de Información, Comunicación y Tecnologías para la Seguridad Pública</p>	No programado	<p>La entidad municipal presentó inconsistencias en su información presupuestal, correspondiente al Estado Analítico del Ejercicio del Presupuesto de Egresos en archivo de texto plano (EAEPE00002018.txt), en términos de los "Lineamientos para la Elaboración y Presentación de la Cuenta Pública Municipal 2018".</p>		<p>La entidad fiscalizable no programó este proyecto en su Programa Anual 2018, así mismo presenta inconsistencias en su información presupuestal que imposibilitan efectuar un análisis de la congruencia programática presupuestal del proyecto en cuestión. Derivado de lo anterior, se recomienda verificar la información remitida al Órgano Técnico de la Legislatura en lo subsecuente, así como cumplir lo estipulado en los artículos 115, fracción VII de la Constitución Política de los Estados Unidos Mexicanos; 31, fracción XXXV Bis, 69, fracción I, inciso a), 142, 143 y 144 de la Ley Orgánica Municipal del Estado de México y 7 y 100, fracción IV de la Ley de Seguridad del Estado de México, a fin de implementar acciones que permitan ampliar la cobertura y alcance de los sistemas de comunicación, mediante la operación de redes de voz, datos y video, así como modernizar los sistemas de telecomunicación y radiocomunicación.</p>
<p>Proyecto: Formación Profesional Especializada para Servidores Públicos de Instituciones de Seguridad Pública</p>	100.0			<p>La entidad municipal cumplió con el 100.0 por ciento del proyecto establecido en su Programa Anual 2018; sin embargo, presenta inconsistencias en su información presupuestal que imposibilitan efectuar un análisis de la congruencia programática presupuestal del proyecto en cuestión. En ese sentido, se recomienda verificar la información remitida al Órgano Técnico de la Legislatura en lo subsecuente, así como implementar medidas correctivas o replantear las metas del proyecto a partir de un eficaz y eficiente proceso de planeación, programación y presupuestación, a fin de adoptar el Presupuesto basado en Resultados.</p>



Descripción	Porcentaje de cumplimiento de las Metas del Proyecto	Estado Analítico del Presupuesto de Egresos 2018 (miles de pesos)		Recomendaciones
		Presupuesto		
		Anual	(Pagado + Devengado)	
Proyecto: Vinculación, Participación, Prevención y Denuncia Social	No programado	La entidad municipal presentó inconsistencias en su información presupuestal, correspondiente al Estado Analítico del Ejercicio del Presupuesto de Egresos en archivo de texto plano (EAEPE00002018.txt), en términos de los "Lineamientos para la Elaboración y Presentación de la Cuenta Pública Municipal 2018".		El Ayuntamiento no programó este proyecto en su Programa Anual 2018, así mismo presenta inconsistencias en su información presupuestal que imposibilitan efectuar un análisis de la congruencia programática presupuestal del proyecto en cuestión. Por lo anterior, se recomienda verificar la información remitida al Órgano Técnico de la Legislatura en lo subsecuente, así como cumplir lo estipulado en los artículos 115, fracción VII de la Constitución Política de los Estados Unidos Mexicanos; 31, fracción XXXV Bis, 69, fracción I, inciso a), 142, 143 y 144 de la Ley Orgánica Municipal del Estado de México y 7 y 100, fracción IV de la Ley de Seguridad del Estado de México, a fin de implementar acciones para el fortalecimiento de la seguridad pública, edificando una alianza entre los distintos órdenes de gobierno y la población, a fin de consolidar una cultura de legalidad que impacte en la prevención del delito.
Proyecto: Educación Vial	No programado			El ente municipal no programó este proyecto en su Programa Anual 2018, así mismo presenta inconsistencias en su información presupuestal que imposibilitan efectuar un análisis de la congruencia programática presupuestal del proyecto en cuestión. Derivado de lo anterior, se recomienda verificar la información remitida al Órgano Técnico de la Legislatura en lo subsecuente, así como cumplir lo estipulado en los artículos 115, fracción VII de la Constitución Política de los Estados Unidos Mexicanos; 31, fracción XXXV Bis, 69, fracción I, inciso a), 142, 143 y 144 de la Ley Orgánica Municipal del Estado de México y 7 y 100, fracción IV de la Ley de Seguridad del Estado de México, a fin de implementar acciones para desarrollar y fomentar la cultura de la seguridad vial, a través de cursos y actividades que integren una cultura de respeto a la señalización y reglamentos al respecto.



Descripción	Porcentaje de cumplimiento de las Metas del Proyecto	Estado Analítico del Presupuesto de Egresos 2018 (miles de pesos)		Recomendaciones
		Presupuesto		
		Anual	(Pagado + Devengado)	
Proyecto: Mantenimiento a los Dispositivos para el Control del Tránsito	No programado			La entidad fiscalizable no programó este proyecto en su Programa Anual 2018, así mismo presenta inconsistencias en su información presupuestal que imposibilitan efectuar un análisis de la congruencia programática presupuestal del proyecto en cuestión. En ese sentido, se recomienda verificar la información remitida al Órgano Técnico de la Legislatura en lo subsecuente, así como cumplir lo estipulado en los artículos 115, fracción VII de la Constitución Política de los Estados Unidos Mexicanos; 31, fracción XXXV Bis, 69, fracción I, inciso a), 142, 143 y 144 de la Ley Orgánica Municipal del Estado de México y 7 y 100, fracción IV de la Ley de Seguridad del Estado de México, a fin de implementar acciones para conservar en óptimas condiciones la red de semaforización y el señalamiento informativo y correctivo oportuno.



Descripción	Porcentaje de cumplimiento de las Metas del Proyecto	Estado Analítico del Presupuesto de Egresos 2018 (miles de pesos)		Recomendaciones
		Presupuesto		
		Anual	(Pagado + Devengado)	
Programa: Protección Civil (Seis proyectos)				
Proyecto: Concertación para la Protección Civil	No programado	La entidad municipal presentó inconsistencias en su información presupuestal, correspondiente al Estado Analítico del Ejercicio del Presupuesto de Egresos en archivo de texto plano (EAEPE00002018.txt), en términos de los "Lineamientos para la Elaboración y Presentación de la Cuenta Pública Municipal 2018".		La entidad municipal no programó este proyecto en su Programa Anual 2018, así mismo presenta inconsistencias en su información presupuestal que imposibilitan efectuar un análisis de la congruencia programática presupuestal del proyecto en cuestión. Por lo anterior, se recomienda verificar la información remitida al Órgano Técnico de la Legislatura en lo subsecuente, así como cumplir lo estipulado en los artículos 3, 43, fracción V y 86 de la Ley General de Protección Civil; 31 Ter., 48, fracción XII bis, 69, fracción I, inciso a), 81, 81 Ter., fracción I, 144 bis y 144 Ter de la Ley Orgánica Municipal del Estado de México y 2 del Reglamento del Libro Sexto del Código Administrativo del Estado de México, a fin de implementar acciones que promueven la participación de los sectores público, social y privado en el fomento a la cultura de la protección civil, a través de acuerdos que permitan lograr que se genere en la población hábitos y conductas de autoprotección y conciencia de corresponsabilidad.



Descripción	Porcentaje de cumplimiento de las Metas del Proyecto	Estado Analítico del Presupuesto de Egresos 2018 (miles de pesos)		Recomendaciones
		Presupuesto		
		Anual	(Pagado + Devengado)	
Proyecto: Capacitación Integral y Actualización para la Protección Civil	No programado	La entidad municipal presentó inconsistencias en su información presupuestal, correspondiente al Estado Analítico del Ejercicio del Presupuesto de Egresos en archivo de texto plano (EAEPE00002018.txt), en términos de los "Lineamientos para la Elaboración y Presentación de la Cuenta Pública Municipal 2018".		El Ayuntamiento no programó este proyecto en su Programa Anual 2018, así mismo presenta inconsistencias en su información presupuestal que imposibilitan efectuar un análisis de la congruencia programática presupuestal del proyecto en cuestión. Derivado de lo anterior, se recomienda verificar la información remitida al Órgano Técnico de la Legislatura en lo subsecuente, así como cumplir lo estipulado en los artículos 3, 43, fracción V y 86 de la Ley General de Protección Civil; 31 Ter., 48, fracción XII bis, 69, fracción I, inciso a), 81, 81 Ter., fracción I, 144 bis y 144 Ter de la Ley Orgánica Municipal del Estado de México y 2 del Reglamento del Libro Sexto del Código Administrativo del Estado de México, a fin de implementar acciones orientadas a la impartición de pláticas, cursos y talleres para proporcionar conocimientos y habilidades básicas a la población en general, para actuar de manera adecuada, preferentemente en forma preventiva, ante la probable ocurrencia de un fenómeno perturbador.



Descripción	Porcentaje de cumplimiento de las Metas del Proyecto	Estado Analítico del Presupuesto de Egresos 2018 (miles de pesos)		Recomendaciones
		Presupuesto		
		Anual	(Pagado + Devengado)	
Proyecto: Difusión y Comunicación para la Protección Civil	No programado	La entidad municipal presentó inconsistencias en su información presupuestal, correspondiente al Estado Analítico del Ejercicio del Presupuesto de Egresos en archivo de texto plano (EAEPE00002018.txt), en términos de los "Lineamientos para la Elaboración y Presentación de la Cuenta Pública Municipal 2018".		El ente municipal no programó este proyecto en su Programa Anual 2018, así mismo presenta inconsistencias en su información presupuestal que imposibilitan efectuar un análisis de la congruencia programática presupuestal del proyecto en cuestión. En ese sentido, se recomienda verificar la información remitida al Órgano Técnico de la Legislatura en lo subsecuente, así como cumplir lo estipulado en los artículos 3, 43, fracción V y 86 de la Ley General de Protección Civil; 31 Ter., 48, fracción XII bis, 69, fracción I, inciso a), 81, 81 Ter., fracción I, 144 bis y 144 Ter de la Ley Orgánica Municipal del Estado de México y 2 del Reglamento del Libro Sexto del Código Administrativo del Estado de México, a fin de implementar actividades para difundir las medidas de prevención, para saber cómo actuar antes, durante y después de un desastre natural o siniestro, mediante los medios masivos electrónicos e impresos para fomentar con esto, una cultura de protección civil entre la población.



Descripción	Porcentaje de cumplimiento de las Metas del Proyecto	Estado Analítico del Presupuesto de Egresos 2018 (miles de pesos)		Recomendaciones
		Presupuesto		
		Anual	(Pagado + Devengado)	
Proyecto: Prevención, Evaluación y Dictaminación de Riesgos	No programado	La entidad municipal presentó inconsistencias en su información presupuestal, correspondiente al Estado Analítico del Ejercicio del Presupuesto de Egresos en archivo de texto plano (EAEPE00002018.txt), en términos de los "Lineamientos para la Elaboración y Presentación de la Cuenta Pública Municipal 2018".	La entidad fiscalizable no programó este proyecto en su Programa Anual 2018, así mismo presenta inconsistencias en su información presupuestal que imposibilitan efectuar un análisis de la congruencia programática presupuestal del proyecto en cuestión. Por lo anterior, se recomienda verificar la información remitida al Órgano Técnico de la Legislatura en lo subsecuente, así como cumplir lo estipulado en los artículos 3, 43, fracción V y 86 de la Ley General de Protección Civil; 31 Ter., 48, fracción XII bis, 69, fracción I, inciso a), 81, 81 Ter., fracción I, 144 bis y 144 Ter de la Ley Orgánica Municipal del Estado de México y 2 del Reglamento del Libro Sexto del Código Administrativo del Estado de México, a fin de implementar acciones orientadas a recopilar, integrar y analizar la información suficiente para determinar las condiciones de riesgo existentes o potenciales en muebles e inmuebles destinados al desarrollo de actividades industriales, comerciales y de servicio, así como de aquellos elementos naturales y por el manejo de sustancias explosivas que impacten el desarrollo de proyectos o a la población.	



Descripción	Porcentaje de cumplimiento de las Metas del Proyecto	Estado Analítico del Presupuesto de Egresos 2018 (miles de pesos)		Recomendaciones
		Presupuesto		
		Anual	(Pagado + Devengado)	
Proyecto: Identificación, Sistematización y Atlas de Riesgos	No programado	La entidad municipal presentó inconsistencias en su información presupuestal, correspondiente al Estado Analítico del Ejercicio del Presupuesto de Egresos en archivo de texto plano (EAEPE00002018.txt), en términos de los "Lineamientos para la Elaboración y Presentación de la Cuenta Pública Municipal 2018".		La entidad municipal no programó este proyecto en su Programa Anual 2018, así mismo presenta inconsistencias en su información presupuestal que imposibilitan efectuar un análisis de la congruencia programática presupuestal del proyecto en cuestión. Derivado de lo anterior, se recomienda verificar la información remitida al Órgano Técnico de la Legislatura en lo subsecuente, así como cumplir lo estipulado en los artículos 3, 43, fracción V y 86 de la Ley General de Protección Civil; 31 Ter., 48, fracción XII bis, 69, fracción I, inciso a), 81, 81 Ter., fracción I, 144 bis y 144 Ter de la Ley Orgánica Municipal del Estado de México y 2 del Reglamento del Libro Sexto del Código Administrativo del Estado de México, a fin de implementar acciones enfocadas al levantamiento, sistematización y análisis de información cartográfica y estadística sobre fenómenos perturbadores y generadores de riesgo a la población, para una eficiente y eficaz toma de decisiones.
Proyecto: Coordinación de Atención de Emergencias y Desastres	98.5			El Ayuntamiento alcanzó el 98.5 por ciento del proyecto establecido en su Programa Anual 2018; sin embargo, presenta inconsistencias en su información presupuestal que imposibilitan efectuar un análisis de la congruencia programática presupuestal del proyecto en cuestión. En ese sentido, se recomienda verificar la información remitida al Órgano Técnico de la Legislatura en lo subsecuente, así como implementar medidas correctivas o replantear las metas del proyecto a partir de un eficaz y eficiente proceso de planeación, programación y presupuestación, a fin de adoptar el Presupuesto basado en Resultados.



Descripción	Porcentaje de cumplimiento de las Metas del Proyecto	Estado Analítico del Presupuesto de Egresos 2018 (miles de pesos)		Recomendaciones
		Presupuesto		
		Anual	(Pagado + Devengado)	
Programa: Transparencia (Un proyecto)				
Proyecto: Vinculación Ciudadana con la Administración Pública	100.0	La entidad municipal presentó inconsistencias en su información presupuestal, correspondiente al Estado Analítico del Ejercicio del Presupuesto de Egresos en archivo de texto plano (EAEPE00002018.txt), en términos de los "Lineamientos para la Elaboración y Presentación de la Cuenta Pública Municipal 2018".		El ente municipal cumplió con el 100.0 por ciento del proyecto establecido en su Programa Anual 2018; sin embargo, presenta inconsistencias en su información presupuestal que imposibilitan efectuar un análisis de la congruencia programática presupuestal del proyecto en cuestión. Por lo anterior, se recomienda verificar la información remitida al Órgano Técnico de la Legislatura en lo subsecuente, así como implementar medidas correctivas o replantear las metas del proyecto a partir de un eficaz y eficiente proceso de planeación, programación y presupuestación, a fin de adoptar el Presupuesto basado en Resultados.
Programa: Gobierno Electrónico (Un proyecto)				
Proyecto: Innovación Gubernamental con Tecnologías de Información	No programado	La entidad municipal presentó inconsistencias en su información presupuestal, correspondiente al Estado Analítico del Ejercicio del Presupuesto de Egresos en archivo de texto plano (EAEPE00002018.txt), en términos de los "Lineamientos para la Elaboración y Presentación de la Cuenta Pública Municipal 2018".		La entidad fiscalizable no programó este proyecto en su Programa Anual 2018, así mismo presenta inconsistencias en su información presupuestal que imposibilitan efectuar un análisis de la congruencia programática presupuestal del proyecto en cuestión. Derivado de lo anterior, se recomienda verificar la información remitida al Órgano Técnico de la Legislatura en lo subsecuente, así como cumplir lo estipulado en los artículos 31, fracciones I Quáter y I Quintus de la Ley Orgánica Municipal del Estado de México; 19 de la Ley que Regula el Uso de Tecnologías de la Información y Comunicación para la Seguridad Pública del Estado de México y 50, fracción XVI de la Ley de Responsabilidades Administrativas del Estado de México y Municipios, a fin de implementar acciones tendientes a impulsar el gobierno electrónico; contribuir a la automatización de procesos, de sistemas prioritarios y al desarrollo de sistemas que requiera la administración pública, basados en tecnología de punta, conservando los criterios de estandarización para su optimización.



Descripción	Porcentaje de cumplimiento de las Metas del Proyecto	Estado Analítico del Presupuesto de Egresos 2018 (miles de pesos)		Recomendaciones
		Presupuesto		
		Anual	(Pagado + Devengado)	
Programa: Gestión Integral de Residuos Sólidos (Dos proyectos)				
Proyecto: Manejo Integral de Residuos Sólidos	100.0	La entidad municipal presentó inconsistencias en su información presupuestal, correspondiente al Estado Analítico del Ejercicio del Presupuesto de Egresos en archivo de texto plano (EAEPE00002018.txt), en términos de los "Lineamientos para la Elaboración y Presentación de la Cuenta Pública Municipal 2018".		La entidad municipal cumplió con el 100.0 por ciento del proyecto establecido en su Programa Anual 2018; sin embargo, presenta inconsistencias en su información presupuestal que imposibilitan efectuar un análisis de la congruencia programática presupuestal del proyecto en cuestión. En ese sentido, se recomienda verificar la información remitida al Órgano Técnico de la Legislatura en lo subsecuente, así como implementar medidas correctivas o replantear las metas del proyecto a partir de un eficaz y eficiente proceso de planeación, programación y presupuestación, a fin de adoptar el Presupuesto basado en Resultados.
Proyecto: Coordinación para Servicios de Limpia y Recolección de Desechos Sólidos	100.0			El Ayuntamiento cumplió con el 100.0 por ciento del proyecto establecido en su Programa Anual 2018; sin embargo, presenta inconsistencias en su información presupuestal que imposibilitan efectuar un análisis de la congruencia programática presupuestal del proyecto en cuestión. Por lo anterior, se recomienda verificar la información remitida al Órgano Técnico de la Legislatura en lo subsecuente, así como implementar medidas correctivas o replantear las metas del proyecto a partir de un eficaz y eficiente proceso de planeación, programación y presupuestación, a fin de adoptar el Presupuesto basado en Resultados.



Descripción	Porcentaje de cumplimiento de las Metas del Proyecto	Estado Analítico del Presupuesto de Egresos 2018 (miles de pesos)		Recomendaciones
		Presupuesto		
		Anual	(Pagado + Devengado)	
Programa: Desarrollo Comunitario (Dos proyectos)				
Proyecto: Promoción a la Participación Comunitaria	No programado	La entidad municipal presentó inconsistencias en su información presupuestal, correspondiente al Estado Analítico del Ejercicio del Presupuesto de Egresos en archivo de texto plano (EAEPE00002018.txt), en términos de los "Lineamientos para la Elaboración y Presentación de la Cuenta Pública Municipal 2018".		El ente municipal no programó este proyecto en su Programa Anual 2018, así mismo presenta inconsistencias en su información presupuestal que imposibilitan efectuar un análisis de la congruencia programática presupuestal del proyecto en cuestión. Derivado de lo anterior, se recomienda verificar la información remitida al Órgano Técnico de la Legislatura en lo subsecuente, así como cumplir lo estipulado en los artículos 73, 74, 75 y 162, fracción VI de la Ley Orgánica Municipal del Estado de México, a fin de implementar estrategias de desarrollo comunitario que impulsan procesos de organización y participación comunitaria para mejorar las condiciones de vida de las localidades con alta y muy alta marginación.
Proyecto: Apoyo a la Comunidad	No programado	La entidad fiscalizable no programó este proyecto en su Programa Anual 2018, así mismo presenta inconsistencias en su información presupuestal que imposibilitan efectuar un análisis de la congruencia programática presupuestal del proyecto en cuestión. En ese sentido, se recomienda verificar la información remitida al Órgano Técnico de la Legislatura en lo subsecuente, así como cumplir lo estipulado en los artículos 73, 74, 75 y 162, fracción VI de la Ley Orgánica Municipal del Estado de México, a fin de implementar acciones para el otorgamiento de apoyos, la adquisición y suministro de bienes materiales y de servicios para la realización de acciones y obras sociales promovidas en las comunidades a través de las regidurías.		



Descripción	Porcentaje de cumplimiento de las Metas del Proyecto	Estado Analítico del Presupuesto de Egresos 2018 (miles de pesos)		Recomendaciones
		Presupuesto		
		Anual	(Pagado + Devengado)	
Programa: Alumbrado Público (Un proyecto)				
Proyecto: Alumbrado Público	100.0	La entidad municipal presentó inconsistencias en su información presupuestal, correspondiente al Estado Analítico del Ejercicio del Presupuesto de Egresos en archivo de texto plano (EAEPE00002018.txt), en términos de los "Lineamientos para la Elaboración y Presentación de la Cuenta Pública Municipal 2018".		La entidad municipal cumplió con el 100.0 por ciento del proyecto establecido en su Programa Anual 2018; sin embargo, presenta inconsistencias en su información presupuestal que imposibilitan efectuar un análisis de la congruencia programática presupuestal del proyecto en cuestión. Por lo anterior, se recomienda verificar la información remitida al Órgano Técnico de la Legislatura en lo subsecuente, así como implementar medidas correctivas o replantear las metas del proyecto a partir de un eficaz y eficiente proceso de planeación, programación y presupuestación, a fin de adoptar el Presupuesto basado en Resultados.
Programa: Vivienda (Un proyecto)				
Proyecto: Mejoramiento de la Vivienda	83.3	La entidad municipal presentó inconsistencias en su información presupuestal, correspondiente al Estado Analítico del Ejercicio del Presupuesto de Egresos en archivo de texto plano (EAEPE00002018.txt), en términos de los "Lineamientos para la Elaboración y Presentación de la Cuenta Pública Municipal 2018".		El Ayuntamiento sólo alcanzó el 83.3 por ciento del proyecto establecido en su Programa Anual 2018; sin embargo, presenta inconsistencias en su información presupuestal que imposibilitan efectuar un análisis de la congruencia programática presupuestal del proyecto en cuestión. Derivado de lo anterior, se recomienda verificar la información remitida al Órgano Técnico de la Legislatura en lo subsecuente, así como implementar medidas correctivas o replantear las metas del proyecto a partir de un eficaz y eficiente proceso de planeación, programación y presupuestación, a fin de adoptar el Presupuesto basado en Resultados.



Descripción	Porcentaje de cumplimiento de las Metas del Proyecto	Estado Analítico del Presupuesto de Egresos 2018 (miles de pesos)		Recomendaciones
		Presupuesto		
		Anual	(Pagado + Devengado)	
Programa: Atención Médica (Un proyecto)				
Proyecto: Apoyo Municipal a la Prestación de Servicios de Salud para las Personas	100.0	La entidad municipal presentó inconsistencias en su información presupuestal, correspondiente al Estado Analítico del Ejercicio del Presupuesto de Egresos en archivo de texto plano (EAEPE00002018.txt), en términos de los "Lineamientos para la Elaboración y Presentación de la Cuenta Pública Municipal 2018".		El ente municipal cumplió con el 100.0 por ciento del proyecto establecido en su Programa Anual 2018; sin embargo, presenta inconsistencias en su información presupuestal que imposibilitan efectuar un análisis de la congruencia programática presupuestal del proyecto en cuestión. En ese sentido, se recomienda verificar la información remitida al Órgano Técnico de la Legislatura en lo subsecuente, así como implementar medidas correctivas o replantear las metas del proyecto a partir de un eficaz y eficiente proceso de planeación, programación y presupuestación, a fin de adoptar el Presupuesto basado en Resultados.
Programa: Empleo (Tres proyectos)				
Proyecto: Colocación de Trabajadores Desempleados	No programado	La entidad municipal presentó inconsistencias en su información presupuestal, correspondiente al Estado Analítico del Ejercicio del Presupuesto de Egresos en archivo de texto plano (EAEPE00002018.txt), en términos de los "Lineamientos para la Elaboración y Presentación de la Cuenta Pública Municipal 2018".		La entidad fiscalizable no programó este proyecto en su Programa Anual 2018, así mismo presenta inconsistencias en su información presupuestal que imposibilitan efectuar un análisis de la congruencia programática presupuestal del proyecto en cuestión. Por lo anterior, se recomienda verificar la información remitida al Órgano Técnico de la Legislatura en lo subsecuente, así como cumplir lo estipulado en los artículos 31, fracción XXIII, 69, fracción I, inciso n) y 96 Quáter, fracciones I y XIII de la Ley Orgánica Municipal del Estado de México, a fin de implementar acciones de atención a la población desocupada, subocupada y buscadores activos de empleo, facilitándoles principalmente su vinculación y colocación mediante los servicios de bolsa de empleo, ferias de empleo y medios de difusión de los servicios y programas específicos.



Descripción	Porcentaje de cumplimiento de las Metas del Proyecto	Estado Analítico del Presupuesto de Egresos 2018 (miles de pesos)		Recomendaciones
		Presupuesto		
		Anual	(Pagado + Devengado)	
Proyecto: Fomento para el Autoempleo	No programado	La entidad municipal presentó inconsistencias en su información presupuestal, correspondiente al Estado Analítico del Ejercicio del Presupuesto de Egresos en archivo de texto plano (EAEPE00002018.txt), en términos de los "Lineamientos para la Elaboración y Presentación de la Cuenta Pública Municipal 2018".		La entidad municipal no programó este proyecto en su Programa Anual 2018, así mismo presenta inconsistencias en su información presupuestal que imposibilitan efectuar un análisis de la congruencia programática presupuestal del proyecto en cuestión. Derivado de lo anterior, se recomienda verificar la información remitida al Órgano Técnico de la Legislatura en lo subsecuente, así como cumplir lo estipulado en los artículos 31, fracción XXIII, 69, fracción I, inciso n) y 96 Quáter, fracciones I y XIII de la Ley Orgánica Municipal del Estado de México, a fin de implementar acciones de apoyo a personas desempleadas con experiencia laboral que sean buscadores activos de empleo, con deseos de emplearse o auto emplearse.
Proyecto: Capacitación, Adiestramiento y Productividad en el Trabajo	No programado			El Ayuntamiento no programó este proyecto en su Programa Anual 2018, así mismo presenta inconsistencias en su información presupuestal que imposibilitan efectuar un análisis de la congruencia programática presupuestal del proyecto en cuestión. En ese sentido, se recomienda verificar la información remitida al Órgano Técnico de la Legislatura en lo subsecuente, así como cumplir lo estipulado en los artículos 31, fracción XXIII, 69, fracción I, inciso n) y 96 Quáter, fracciones I y XIII de la Ley Orgánica Municipal del Estado de México, a fin de implementar acciones encaminadas a formar profesionistas y técnicos, a través de la impartición de diplomados, cursos de profesionalización y capacitación.



Descripción	Porcentaje de cumplimiento de las Metas del Proyecto	Estado Analítico del Presupuesto de Egresos 2018 (miles de pesos)		Recomendaciones
		Presupuesto		
		Anual	(Pagado + Devengado)	
Programa: Modernización Industrial (Dos proyectos)				
Proyecto: Fortalecimiento a la Micro y Pequeña Empresa	No programado	La entidad municipal presentó inconsistencias en su información presupuestal, correspondiente al Estado Analítico del Ejercicio del Presupuesto de Egresos en archivo de texto plano (EAEPE00002018.txt), en términos de los "Lineamientos para la Elaboración y Presentación de la Cuenta Pública Municipal 2018".		El ente municipal no programó este proyecto en su Programa Anual 2018, así mismo presenta inconsistencias en su información presupuestal que imposibilitan efectuar un análisis de la congruencia programática presupuestal del proyecto en cuestión. Por lo anterior, se recomienda verificar la información remitida al Órgano Técnico de la Legislatura en lo subsecuente, así como cumplir lo estipulado en los artículos 31, fracciones I Ter y 96 Quáter, fracciones I, II, II Bis, IV, V, VI, VII, VIII, IX, X, XI y XII de la Ley Orgánica Municipal del Estado de México, a fin de implementar acciones y procedimientos diseñados para favorecer el desarrollo de la competitividad de las empresas establecidas en el territorio mexiquense, así como aquellas que favorezcan la productividad laboral, apoyen la captación de capital, la transferencia de tecnología y la capacitación encaminada a mejorar la productividad laboral.



Descripción	Porcentaje de cumplimiento de las Metas del Proyecto	Estado Analítico del Presupuesto de Egresos 2018 (miles de pesos)		Recomendaciones
		Presupuesto		
		Anual	(Pagado + Devengado)	
Proyecto: Fortalecimiento a la Competitividad	No programado	La entidad municipal presentó inconsistencias en su información presupuestal, correspondiente al Estado Analítico del Ejercicio del Presupuesto de Egresos en archivo de texto plano (EAEPE00002018.txt), en términos de los "Lineamientos para la Elaboración y Presentación de la Cuenta Pública Municipal 2018".		La entidad fiscalizable no programó este proyecto en su Programa Anual 2018, así mismo presenta inconsistencias en su información presupuestal que imposibilitan efectuar un análisis de la congruencia programática presupuestal del proyecto en cuestión. Por lo anterior (Derivado de lo anterior, En ese sentido), se recomienda verificar la información remitida al Órgano Técnico de la Legislatura en lo subsecuente, así como cumplir lo estipulado en los artículos 31, fracciones I Ter y 96 Quáter, fracciones I, II, II Bis, IV, V, VI, VII, VIII, IX, X, XI y XII de la Ley Orgánica Municipal del Estado de México, a fin de implementar acciones y procedimientos diseñados para favorecer el desarrollo de la competitividad de las empresas establecidas en el territorio mexicano, así como aquellas que favorezcan la productividad laboral, apoyen la captación de capital, la transferencia de tecnología y la capacitación encaminada a mejorar la productividad laboral.
Número de Recomendaciones				39

Fuente: Elaboración del OSFEM, con información de la Cuenta Pública de la entidad.



MATRIZ DE INDICADORES PARA RESULTADOS (MIR)

En la Cuenta Pública 2018, el Órgano Superior de Fiscalización del Estado de México llevó a cabo la evaluación de los resultados de los indicadores del nivel “Componente”, correspondientes a las Matrices de Indicadores para Resultados de los programas presupuestarios con los que operaron las entidades fiscalizables; en virtud de que los indicadores a nivel Componente, miden los bienes y servicios generados y/o entregados a los beneficiados de acuerdo a los resultados esperados.

En este orden de ideas, el Órgano Superior de Fiscalización del Estado de México identificó que ninguna de las Matrices de Indicadores para Resultados (MIR) presentadas por la entidad municipal se apegó a las MIR establecidas en el Manual para la Planeación, Programación y Presupuesto de Egresos Municipal correspondiente al ejercicio fiscal 2018, por lo que no fue posible constatar si éstas fueron realizadas bajo los principios de lógica horizontal y vertical de la Metodología de Marco Lógico (MML).

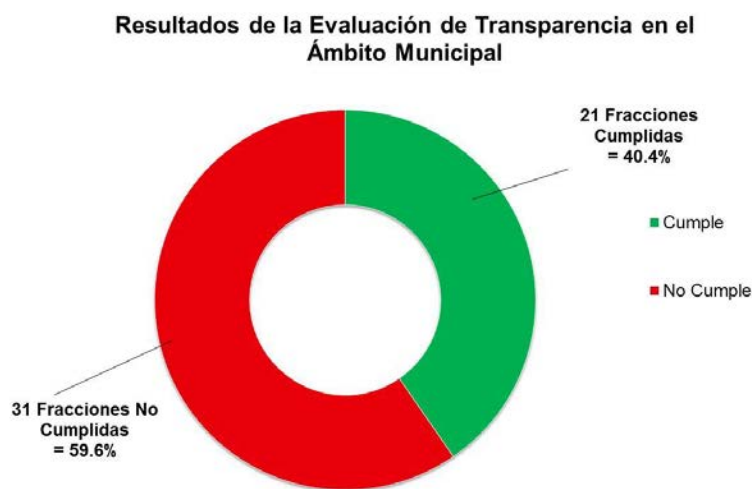
Bajo ese contexto, se emiten las siguientes:

Recomendaciones	
<p>1. Usar las MIR para los programas presupuestarios ejecutados por el municipio conforme a lo establecido en el Manual para la Planeación, Programación y Presupuesto de Egresos Municipal correspondiente, a fin de dar atención a lo estipulado en el artículo 54 de la Ley General de Contabilidad Gubernamental, así como a los Lineamientos para la Construcción y Diseño de Indicadores de Desempeño mediante la Metodología de Marco Lógico, emitidos por el Consejo Nacional de Armonización Contable (CONAC), publicados en el Diario Oficial de la Federación de fecha 16 de mayo de 2013.</p> <p>2. Aplicar las Matrices de Indicadores para Resultados, para cada uno de los Programas Presupuestarios establecidos en su Programa Anual, considerando los principios de lógica horizontal y vertical establecidos por la Metodología de Marco Lógico (MML).</p> <p>3. Implementar acciones encaminadas a promover la congruencia entre la aplicación de los indicadores de desempeño, considerando la Metodología de Marco Lógico con base en las Matrices de Indicadores para Resultados, respecto de la ejecución de los proyectos del programa presupuestario, en el marco de los principios de la Gestión para Resultados.</p>	
Número de Recomendaciones	3

Fuente: Elaboración del OSFEM, con información de la Cuenta Pública de la entidad.

TRANSPARENCIA EN EL ÁMBITO MUNICIPAL

En virtud de que la transparencia es un elemento base de la democracia que da credibilidad y legitimidad al sistema político en todas las esferas del gobierno, fortaleciendo la rendición de cuentas, el Órgano Técnico de la Legislatura ejerció acciones de fiscalización en este rubro, midiendo el nivel de cumplimiento al mandato legal mediante este indicador. A continuación, se muestra el resultado:



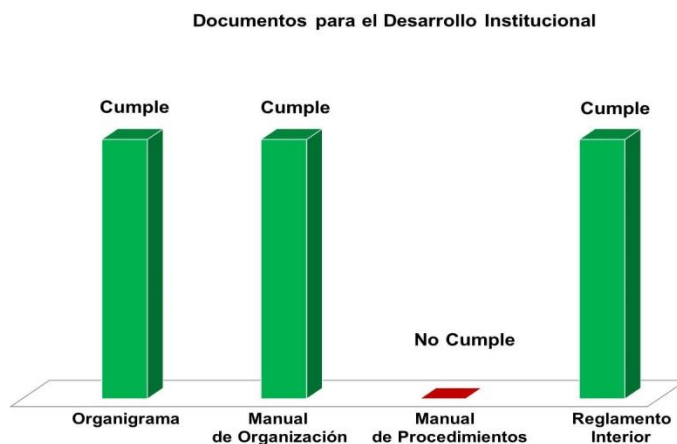
Hallazgo	Recomendación
El Ayuntamiento obtuvo un resultado intermedio, toda vez que únicamente da cumplimiento a las fracciones I, II, VII, VIII, IX, X, XI, XII, XIII, XIV, XV, XVI, XVII, XXII, XXV, XXVIII, XXXVI, XXXVIII, XLI, XLVI y LI, de las cincuenta y dos establecidas en el artículo 92 de la Ley de Transparencia y Acceso a la Información Pública del Estado de México y Municipios (LTAIPEMyM).	Dar seguimiento permanente al cumplimiento de lo dispuesto por la citada Ley e implemente acciones para atender este aspecto básico que permita al público ejercer su derecho a estar informado.
Resultado de la Evaluación: Suficiente	

Fuente: Elaboración del OSFEM.

DOCUMENTOS PARA EL DESARROLLO INSTITUCIONAL

Para lograr una eficiente administración pública municipal es indispensable que la entidad cuente con los manuales de organización y de procedimientos, así mismo con el Organigrama y el Reglamento Interior, por lo cual el Órgano Superior de Fiscalización del Estado de México verificó la existencia y actualización de dichos documentos mediante la aplicación de este indicador.

A continuación, se detalla el resultado de la revisión a la información remitida por la entidad:



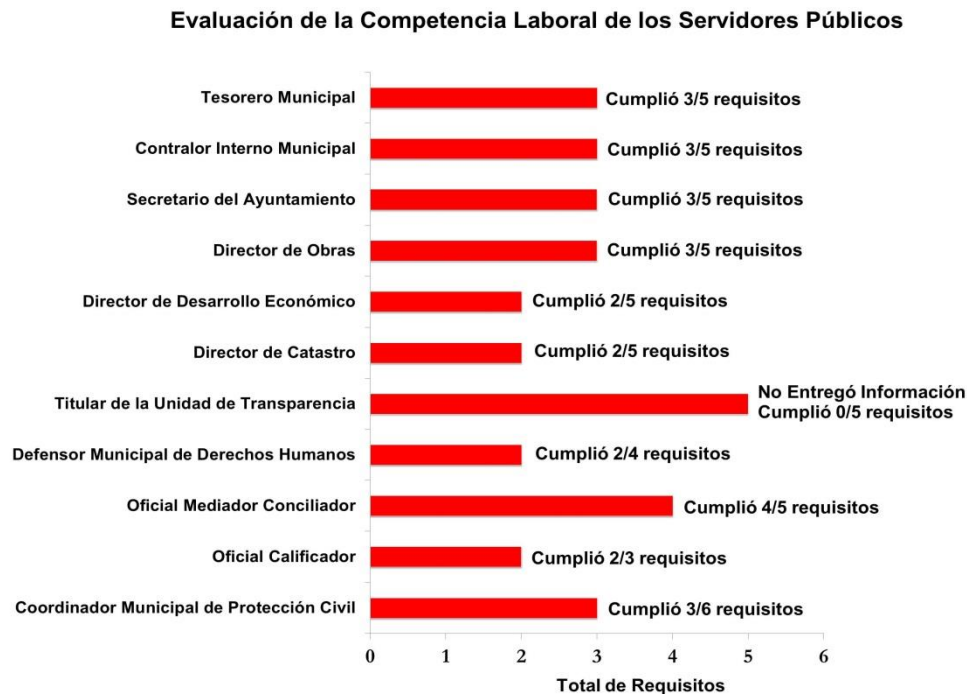
Hallazgo	Recomendación
El Ayuntamiento remitió evidencia documental de contar con Organigrama, el Reglamento Interior y el Manual de Organización; sin embargo, no presentó la totalidad de los manuales de procedimientos.	Elaborar, aprobar y mantener actualizados la totalidad de los referidos documentos básicos de la administración pública, a fin de eficientar su gestión municipal.
Resultado de la Evaluación: Bueno	

Fuente: Elaboración del OSFEM.

COMPETENCIA LABORAL DE LOS SERVIDORES PÚBLICOS

El Órgano Superior de Fiscalización del Estado de México determinó evaluar la competencia laboral de los servidores públicos adscritos a las diferentes áreas del Ayuntamiento, verificando el cumplimiento a los artículos 17 de la Ley General de Protección Civil; 32, 81 Bis, 92, fracciones I y IV, 96, fracción I, 96 Ter, 96 Quintus, 113, 147 I y 149, fracciones I y II de la Ley Orgánica Municipal del Estado de México; 57 de Ley de Transparencia y Acceso a la Información Pública del Estado de México y Municipios y 169, fracción IV del Código Financiero del Estado de México y Municipios, con la finalidad de emitir recomendaciones que incidan en las actividades inherentes al puesto que desempeñan.

En este sentido, la evaluación de la competencia laboral se realizó con la información proporcionada por la entidad fiscalizable, cuyos resultados son los siguientes:



Como se muestra en la gráfica anterior, los servidores públicos del ente municipal no cumplen con la totalidad de los requisitos establecidos en la Ley para ocupar los cargos que les fueron conferidos, los cuales se detallan a continuación:



Hallazgos de la Competencia Laboral de los Servidores Públicos						
Servidor Público	Título Profesional	Experiencia Mínima de un Año	Certificación de Competencia Laboral	Constancia de No Inhabilitación	Certificado de No Antecedentes Penales	Cumple
Tesorero Municipal	Sí	Sí	No	Sí	No	No
Recomendación: Contratar un Tesorero Municipal que cumpla con los requisitos establecidos en los artículos 32 y 96, fracción I de la Ley Orgánica Municipal del Estado de México.						
Contralor Interno Municipal	No	Sí	Sí	Sí	No	No
Recomendación: Contratar un Contralor Interno Municipal que cumpla con los requisitos establecidos en los artículos 32, 96, fracción I y 113 de la Ley Orgánica Municipal del Estado de México.						
Secretario del Ayuntamiento	No	Sí	Sí	Sí	No	No
Nota: Título Profesional.- Documento no obligatorio para el servidor público, toda vez que la entidad municipal no tiene más de 150 mil habitantes y no es cabecera distrital (Artículo 92, fracción I de la Ley Orgánica Municipal del Estado de México).						
Recomendación: Contratar un Secretario del Ayuntamiento que cumpla con los requisitos establecidos en los artículos 32 y 92, fracciones I y IV de la Ley Orgánica Municipal del Estado de México.						
Director de Obras	Sí	Sí	No	Sí	No	No
Recomendación: Contratar un Director de Obras que cumpla con los requisitos establecidos en los artículos 32 y 96 Ter. de la Ley Orgánica Municipal del Estado de México.						
Director de Desarrollo Económico	No	Sí	No	Sí	No	No
Recomendación: Contratar un Director de Desarrollo Económico que cumpla con los requisitos establecidos en los artículos 32 y 96 Quintus de la Ley Orgánica Municipal del Estado de México.						
Director de Catastro	No	Sí	No	Sí	No	No
Recomendación: Contratar un Director de Catastro Municipal que cumpla con los requisitos establecidos en los artículos 32 de la Ley Orgánica Municipal del Estado de México y 169, fracción IV del Código Financiero del Estado de México y Municipios.						
Titular de la Unidad de Transparencia	No Entregó Información					No
Recomendación: Atender en lo subsecuente las solicitudes de información que emite el Órgano Técnico de la Legislatura y contratar un Titular de la Unidad de Transparencia que cumpla con los requisitos establecidos en los artículos 32 de la Ley Orgánica Municipal del Estado de México y 57, fracción I de la Ley de Transparencia y Acceso a la Información Pública del Estado de México y Municipios. Dicha situación se hizo de conocimiento a la Unidad de Asuntos Jurídicos del OSFEM para que iniciara los procedimientos jurídicos correspondientes.						

Hallazgos de la Competencia Laboral de los Servidores Públicos					
Servidor Público	Título Profesional	Estudios Especializados en Materia de Derechos Humanos	Constancia de No Inhabilitación	Certificado de No Antecedentes Penales	Cumple
Defensor Municipal de Derechos Humanos	Sí	No	Sí	No	No

Recomendación: Contratar un Defensor Municipal de Derechos Humanos que cumpla con los requisitos establecidos en el artículo los artículos 32 y 147 I de la Ley Orgánica Municipal del Estado de México.

Servidor Público	Título Profesional	Evidencia Documental de la Acreditación de Estudios en Materia de Mediación	Certificación de Competencia Laboral	Constancia de No Inhabilitación	Certificado de No Antecedentes Penales	Cumple
Oficial Mediador Conciliador	Sí	Sí	Sí	Sí	No	No

Nota: La entidad fiscalizable designó como titular de las Oficialías Mediadora-Conciliadora y Calificadora al mismo servidor público; sin embargo, lo anterior contradice lo estipulado por el artículo 149 de la Ley Orgánica Municipal del Estado de México, que a la letra dice: "Las oficialías se dividirán en mediadoras - conciliadoras y calificadoras".

Recomendación: Contratar un Oficial Mediador Conciliador que cumpla con los requisitos establecidos en los artículos 32 y 149, fracción I de la Ley Orgánica Municipal del Estado de México.

Servidor Público	Título Profesional	Constancia de No Inhabilitación	Certificado de No Antecedentes Penales	Cumple
Oficial Calificador	Sí	Sí	No	No

Nota: La entidad fiscalizable designó como titular de las Oficialías Mediadora-Conciliadora y Calificadora al mismo servidor público; sin embargo, lo anterior contradice lo estipulado por el artículo 149 de la Ley Orgánica Municipal del Estado de México, que a la letra dice: "Las oficialías se dividirán en mediadoras - conciliadoras y calificadoras".

Recomendación: Contratar un Oficial Calificador que cumpla con los requisitos establecidos en los artículos 32 y 149, fracción II de la Ley Orgánica Municipal del Estado de México.

Servidor Público	Título Profesional	Experiencia Mínima de Un Año	Certificación de Competencia Laboral	Cursos de Capacitación en materia de Protección Civil	Constancia de No Inhabilitación	Certificado de No Antecedentes Penales	Cumple
Coordinador Municipal de Protección Civil	No	Sí	No	Sí	Sí	No	No

Recomendación: Contratar un Coordinador Municipal de Protección Civil que cumpla con los requisitos establecidos en los artículos 17 de la Ley General de Protección Civil y 32 y 81 Bis de la Ley Orgánica Municipal del Estado de México.

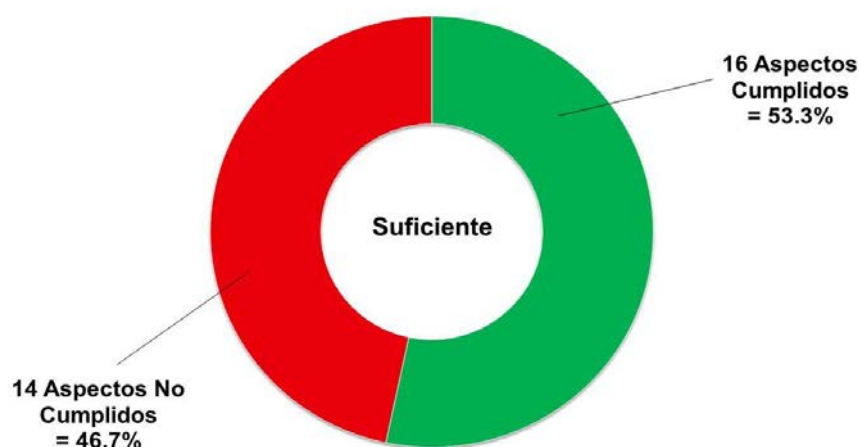
Fuente: Elaboración del OSFEM.

EVALUACIÓN DE MEJORA REGULATORIA MUNICIPAL

En materia de Mejora Regulatoria Municipal, el Órgano Técnico de la Legislatura verificó que el Ayuntamiento atendiera el marco jurídico establecido en el artículo 139 Bis de la Constitución Política del Estado Libre y Soberano de México, a la Ley para la Mejora Regulatoria del Estado de México y Municipios y su respectivo Reglamento, así como la Ley Orgánica Municipal del Estado de México, la Ley de Competitividad y Ordenamiento Comercial del Estado de México y Municipios y la Ley de Gobierno Digital del Estado de México y Municipios.

Para llevar a cabo esta revisión, se solicitó al Ayuntamiento Información para el Diagnóstico de la Mejora Regulatoria Municipal 2018. Con la documental remitida por la entidad, se procedió a su análisis, emitiendo el Pliego de Recomendaciones y el Oficio de Promoción, en los cuales se le informó el nivel de calificación que obtuvo, como se muestra en la siguiente gráfica:

Resultado de la Evaluación de la Mejora Regulatoria



Fuente: Elaboración del OSFEM.

En ese sentido, para un adecuado desempeño en materia de Mejora Regulatoria, así como dar cumplimiento a las disposiciones normativas aplicables a nivel municipal, es necesario que la entidad atienda las siguientes:



Recomendaciones

1. Validar el Informe Anual de Avance Programático de Mejora Regulatoria, mediante la Comisión Municipal de Mejora Regulatoria.
2. Instaurar convenios de coordinación con dependencias Estatales y/o Federativas en materia de Mejora Regulatoria.
3. Contar con Informes de Avance Programático Municipal, derivados del Sistema de Apertura Rápida de Empresas.
4. Crear en su portal de internet u acceso dentro del apartado de Mejora Regulatoria, en el cual se encuentre el Registro Municipal de Trámites y Servicios, debidamente integrado y actualizado.
5. Constituir y mantener actualizado el Catálogo de Trámites y Servicios que brinda el municipio con firmas y/o sellos del Secretario Técnico de la Comisión Municipal de Mejora Regulatoria.
6. Realizar visitas de verificación a las unidades económicas que operan en su demarcación.
7. Emitir las Licencias de Funcionamiento, mediante la ventanilla única del municipio.
8. Contar con evidencia documental que corrobore la instalación del Sistema de Apertura Rápida de Empresas (S.A.R.E.) en su entidad.
9. Implementar el Programa para el otorgamiento de Licencias y/o Permisos Provisionales para negocios de bajo riesgo en su entidad.
10. Designar a la Unidad Administrativa que se encargará del control y seguimiento del Gobierno Digital en su entidad.
11. Informar trimestralmente el Reporte de Avance de los Programas de Trabajo de Tecnologías de Información al Secretario Técnico de su municipio.
12. Obtener el certificado digital de la firma electrónica avanzada para la elaboración de trámites y servicios de la Dirección General del Sistema Estatal de Informática (DGSEI).
13. Aprobar el Programa Permanente de Mejora Regulatoria, por su Comisión Municipal de Mejora Regulatoria en sesión de Cabildo.
14. Emitir acuerdos y programas que permitan la instalación y el funcionamiento de unidades económicas.

Fuente: Elaboración del OSFEM.

CUMPLIMIENTO EN EL REPORTE Y VALIDACIÓN DE INFORMACIÓN EN EL PORTAL DE SEGUIMIENTO DE RECURSOS FEDERALES TRANSFERIDOS (RFT) DE LA SECRETARÍA DE HACIENDA Y CRÉDITO PÚBLICO

El Órgano Superior de Fiscalización del Estado de México determinó verificar en el Portal de Seguimiento de Recursos Federales Transferidos de la Secretaría de Hacienda y Crédito Público, la información reportada por la entidad municipal de los recursos del FISMDF y FORTAMUNDF.

En este sentido, los resultados son los siguientes:

Reporte de Información en el Portal de Seguimiento de Recursos Federales Transferidos (RFT) de la Secretaría de Hacienda y Crédito Público



*MIDS = Matriz de Inversión para el Desarrollo Social

Hallazgo	Recomendación
<p>La entidad municipal reportó en el Portal de Seguimiento de Recursos Federales Transferidos de la Secretaría de Hacienda el ejercicio, destino y resultados obtenidos de los recursos del FISMDF y FORTAMUNDF, validando 7 de 7 indicadores.</p>	<p>Continuar implementando acciones para seguir reportando en el Portal de Seguimiento de Recursos Federales Transferidos de la Secretaría de Hacienda el ejercicio, destino y resultados obtenidos de los recursos del FISMDF y FORTAMUNDF, en términos del Artículo 85 de la Ley Federal de Presupuesto y Responsabilidad Hacendaria y de los Lineamientos para informar sobre los recursos federales transferidos a las entidades federativas, Municipios y demarcaciones territoriales del Distrito Federal y de apreciación de los recursos del Ramo General 33 publicados en el Diario Oficial de la Federación el 25 de abril de 2013.</p>

Fuente: Elaboración del OSFEM.

PROGRAMA ANUAL DE EVALUACIÓN (PAE)

En el marco del artículo 79 de la Ley General de Contabilidad Gubernamental y en términos de la disposición Décimo Quinta de los “Lineamientos Generales para la Evaluación de los Programas Presupuestarios Municipales”, el Órgano Superior de Fiscalización del Estado de México realizó la revisión del cumplimiento que la entidad fiscalizable dio a estas disposiciones, mostrándose a continuación el resultado:

Aspectos Evaluados	Cumple	Recomendaciones
Publicación del PAE en la página web	Sí	Continuar con la publicación del Programa Anual de Evaluación (PAE) en su página web, a fin de seguir dando cumplimiento a los artículos 79 de la Ley General de Contabilidad Gubernamental y 327 del Código Financiero del Estado de México y Municipios y Décimo Quinta de los “Lineamientos Generales para la Evaluación de los Programas Presupuestarios Municipales”.
Programas Presupuestarios	Sí	Efectuar las evaluaciones de los programas presupuestarios ejecutados por la entidad fiscalizable, conforme a su Programa Anual de Evaluación correspondiente, a fin de atender lo establecido en la disposición Décimo Quinta de los “Lineamientos Generales para la Evaluación de los Programas Presupuestarios Municipales”.
Sujetos Evaluados	Sí	Informar a los sujetos evaluados el resultado de las evaluaciones efectuadas a los programas presupuestarios, así como dar seguimiento a las estrategias y/o acciones que se implementen derivado de dichas evaluaciones, conforme a la disposición Décimo Quinta de los “Lineamientos Generales para la Evaluación de los Programas Presupuestarios Municipales”.
Tipos de Evaluación que se llevarán a cabo	Sí	Efectuar las evaluaciones a los programas presupuestarios, aplicando los tipos de evaluación establecidos en su Programa Anual de Evaluación, a fin de atender las disposiciones Décimo Segunda y Décimo Quinta de los “Lineamientos Generales para la Evaluación de los Programas Presupuestarios Municipales”.
Calendario de Ejecución	Sí	Dar cumplimiento al calendario de ejecución establecido en su Programa Anual de Evaluación, a fin de atender la disposición Décimo Quinta de los “Lineamientos Generales para la Evaluación de los Programas Presupuestarios Municipales”.
Publicación de los Resultados de las Evaluaciones y Personas que las realizan	No	Para años subsecuentes, difundir los documentos y resultados de las evaluaciones aplicadas a los programas presupuestarios en su página web, así como informar sobre las personas que las realizaron, con el objeto de dar cumplimiento a lo establecido en el artículo 79 de la Ley General de Contabilidad Gubernamental y en los “Lineamientos Generales para la Evaluación de los Programas Presupuestarios Municipales”, específicamente en su Capítulo III, Disposición Décimo Primera y el Capítulo X, Disposición Vigésima Cuarta.

Aspectos Evaluados	Cumple	Recomendaciones
Convenio para la Mejora del Desempeño y Resultados Gubernamentales	No	Para años subsecuentes, celebrar el Convenio para la Mejora del Desempeño y Resultados Gubernamentales, que firmarán conjuntamente los sujetos evaluados con la Unidad de Información, Planeación, Programación y Evaluación, en coordinación con la Tesorería y la Contraloría Municipal, con el objeto de dar cumplimiento a los "Lineamientos Generales para la Evaluación de los Programas Presupuestarios Municipales", específicamente en su Capítulo IX, disposición Vigésima Tercera y el Capítulo X, disposición Vigésima Cuarta.
Número de Recomendaciones		7

Fuente: Elaboración del OSFEM.

SEGUIMIENTO A LA EVALUACIÓN PROGRAMÁTICA

Las evaluaciones que realiza el Órgano Superior de Fiscalización del Estado de México las informa al Ayuntamiento, mediante los pliegos de recomendaciones, y a la Contraloría Interna Municipal a través de los oficios de promoción, los resultados de las evaluaciones de los indicadores en cuestión, se dieron a conocer mediante los siguientes oficios:

Pliegos de Recomendaciones de Evaluación	Oficios de Promoción de Acciones de Evaluación	Fechas de Emisión	Fechas de Acuse
OSFEM/AEDI/DADM/3584/2018	OSFEM/AEDI/DADM/3585/2018	03 de octubre de 2018	15 de octubre de 2018
OSFEM/AEDI/DADM/4056/2018	OSFEM/AEDI/DADM/4057/2018	07 de noviembre de 2018	21 de noviembre de 2018
OSFEM/AEDI/DADM/4667/2018	OSFEM/AEDI/DADM/4668/2018	26 de noviembre de 2018	30 de noviembre de 2018
OSFEM/AEDI/DADM/907/2019	OSFEM/AEDI/DADM/908/2019	19 de marzo de 2019	29 de marzo y 05 de abril de 2019

Fuente: Elaboración del OSFEM.



RESULTADO DE LA FISCALIZACIÓN



HALLAZGOS CON MONTOS POR ACLARAR

CUMPLIMIENTO FINANCIERO

Ayuntamiento de Villa Guerrero				
Núm.	Hallazgos	Monto por aclarar	Normatividad Infringida	Reincidencia respecto al ejercicio anterior
1	Derivado de la revisión a las cuentas contables con saldo en el Anexo al Estado de Situación Financiera, se identificó que las cuentas contables viviendas por un importe de 999.0 miles de pesos y retenciones y contribuciones por pagar a corto plazo por un importe de 2.8 miles de pesos no corresponden a su naturaleza económica.	1,001.8	Artículos 22, 84 y 85 fracción I y III de la Ley General de Contabilidad Gubernamental, 339, 341, 342, 343, 344 párrafo primero, 352 y 356 del Código Financiero del Estado de México y Municipios, 95 fracción IV de la Ley Orgánica Municipal del Estado de México y Manual Único de Contabilidad Gubernamental para las Dependencias y Entidades Públicas del Gobierno y Municipios del Estado México 2018.	Si
2	Como resultado de la revisión a las cuentas contables a corto plazo en el Anexo al Estado de Situación Financiera, se aprecia que las cuentas contables deudores diversos por cobrar a corto plazo por un importe de 722.0 miles de pesos, proveedores por pagar a corto plazo por un importe de 5,689.5 miles de pesos y retenciones y contribuciones por pagar a corto plazo por un importe de 483.1 miles de pesos presentan antigüedad mayor a un año. Con relación al Informe de Resultados del ejercicio anterior, la entidad municipal muestra reincidencia en sus saldos.	6,894.6	Artículos 16, 17, 18, 19, 21, 22, 23, 33, 34, 35, 36, 37 fracción II, 38, 40, 41, 43, 44, 52, 84 y 85 fracción I y III de la Ley General de Contabilidad Gubernamental, 50 fracción IX y XIV, 51 párrafos segundo y tercero de la Ley de Responsabilidades Administrativas del Estado de México y Municipios, 95 fracciones I, IV, IX y XVI de la Ley Orgánica Municipal del Estado de México, Manual Único de Contabilidad Gubernamental para las Dependencias y Entidades Públicas del Gobierno y Municipios del Estado de México 2018 y Título Segundo de las obligaciones del titular del área administrativa, numeral 104 de los Lineamientos de Control Financiero y Administrativo para las Entidades Fiscalizables Municipales del Estado de México, publicados en el Periódico Oficial "Gaceta de Gobierno" del Estado de México número 9 de fecha 11 de Julio de 2013.	Si
3	De la fiscalización realizada a la cuenta contable de Resultados de Ejercicios Anteriores, se identificó que las aplicaciones contables que afectan a la cuenta por un importe de 74,119.6 miles de pesos, no presentan la justificación del Órgano de Gobierno, de acuerdo a las políticas de registro del Manual Único de Contabilidad Gubernamental para las Dependencias y Entidades Públicas del Gobierno y Municipios del Estado de México vigente.	74,119.6	Artículos 21 y 22 de la Ley General de Contabilidad Gubernamental, en cumplimiento con las políticas de registro para Resultado de Ejercicios Anteriores segundo párrafo del Manual Único de Contabilidad Gubernamental para las Dependencias y Entidades Públicas del Gobierno y Municipios del Estado de México 2018, 342, 344 párrafo primero y 352 párrafo tercero del Código Financiero del Estado de México y Municipios y numeral 104 de los Lineamientos de Control Financiero y Administrativo para las Entidades Fiscalizables Municipales del Estado de México, publicados en el Periódico Oficial "Gaceta de Gobierno" del Estado de México número 9 de fecha 11 de Julio de 2013.	Si
4	De acuerdo a la verificación realizada al saldo de las cuentas contables de Hacienda/Patrimonio del Estado de Situación Financiera Comparativo, se identificó que los saldos difieren con los revelados en el Estado de Variación en la Hacienda y Patrimonio por un importe de 672,908.0 miles de pesos y presenta inconsistencias en su elaboración.	672,908.0	Artículos 16, 17, 18, 19, 21, 22, 23, 33, 34, 35, 36, 37 Fracción II, 38, 40, 41, 43, 44, 48, 52, 84 y 85 fracción I y III de la Ley General de Contabilidad Gubernamental, 342, 343, 344 primer párrafo y 352 párrafo tercero del Código Financiero del Estado de México y Municipios y Manual Único de Contabilidad Gubernamental para las Dependencias y Entidades Públicas del Gobierno y Municipios del Estado de México 2018.	Si
5	Como resultado de la verificación entre los saldos de las cuentas contables del Activo revelados en el Estado de Situación Financiera Comparativo y en el Estado Analítico del Activo, se comprobó que los saldos presentan diferencias por 43,109.5 miles de pesos.	43,109.5	Artículos 16, 17, 18, 19, 21, 22, 23, 24, 25, 26, 27, 28, 29, 30, 31, 32, 33, 34, 35, 36, 37, 38, 40, 41, 43, 44, 48, 52, 84 y 85 fracción I y III de la Ley General de Contabilidad Gubernamental, 31 fracción XV, 53 fracción VII, 91 fracción XI, 95 fracción IV, 96 Bis fracción XXI, 112 fracción XV de la Ley Orgánica Municipal del Estado de México y 342, 343, 344 y 352 párrafo tercero del Código Financiero del Estado de México y Municipios y Manual Único de Contabilidad Gubernamental para las Dependencias y Entidades Públicas del Gobierno y Municipios del Estado de México 2018.	Si
6	De la fiscalización realizada a las cuentas contables de efectivo y equivalentes reflejadas en el Estado de Situación Financiera Comparativo, se corroboró que difieren con los saldos presentados en la disminución neta, el saldo al inicio y al final del ejercicio del Estado de Flujos de Efectivo, por un importe de 49,057.0 miles de pesos y presenta inconsistencias en su elaboración.	49,057.0	Artículos 16, 17, 18, 19, 21, 22, 23, 33, 34, 35, 36, 37 fracción II, 38, 40, 41, 43, 44, 48, 52, 84 y 85 fracción I y III de la Ley General de Contabilidad Gubernamental, 342, 343, 344 párrafo primero y 352 párrafo tercero del Código Financiero del Estado de México y Municipios y Manual Único de Contabilidad Gubernamental para las Dependencias y Entidades Públicas del Gobierno y Municipios del Estado de México 2018.	Si
7	Como resultado del análisis a la variación revelada en las cuentas contables de mayor de activo, pasivo y patrimonio del Estado de Situación Financiera Comparativo, se distinguen inconsistencias y diferencias con el origen y aplicación de los recursos del Estado de Cambios en la Situación Financiera.		Artículos 16, 17, 18, 19, 21, 22, 23, 33, 34, 35, 36, 37, 38, 40, 41, 43, 44, 52, 84 y 85 fracción I y III de la Ley General de Contabilidad Gubernamental, 342, 343, 344 y 352 párrafo tercero del Código Financiero del Estado de México y Municipios y Manual Único de Contabilidad Gubernamental para las Dependencias y Entidades Públicas del Gobierno y Municipios del Estado de México 2018.	Si
8	De acuerdo a la verificación del saldo de las cuentas contables del pasivo reflejado en el Estado de Situación Financiera Comparativo, se identifica que no coinciden con el saldo final del Estado Analítico de la Deuda y Otros Pasivos en la cuenta contable servicios personales por pagar a corto plazo por una diferencia de 3,722.1 miles de pesos.	3,722.1	Artículos 2, 16, 17, 18, 19, 21, 22, 23, 33, 34, 35, 36, 37 fracción II, 38, 40, 41, 43, 44, 45, 46, 48, 52, 55, 84 y 85 fracción I y III de la Ley General de Contabilidad Gubernamental, 342, 343, 344 y 352 párrafo tercero del Código Financiero del Estado de México y Municipios y Manual Único de Contabilidad Gubernamental para las Dependencias y Entidades Públicas del Gobierno y Municipios del Estado de México 2018.	Si
9	De acuerdo a la fiscalización realizada al saldo que presentan las cuentas contables de construcciones en proceso en bienes del dominio público y de bienes propios en el Estado de Situación Financiera Comparativo, se identificó una diferencia por un importe de 49,354.7 miles de pesos, con el Informe Anual de Construcciones en Proceso.	49,354.7	Artículos 21, 22 y 29 de la Ley General de Contabilidad Gubernamental, 31 fracción VIII, 79, 95 fracción IV y 96 bis fracciones XIV, XX, XXII, XXIV de la Ley Orgánica Municipal del Estado de México y Capítulo VI "políticas de registro referentes a obra pública y construcciones en proceso" del Manual Único de Contabilidad Gubernamental para las Dependencias y Entidades Públicas del Gobierno y Municipios del Estado de México 2018.	Si



AYUNTAMIENTO DE VILLA GUERRERO



Ayuntamiento de Villa Guerrero

Núm.	Hallazgos	Monto por aclarar	Normatividad Infringida	Reincidencia respecto al ejercicio anterior
10	De acuerdo a la verificación del Informe Anual de Construcciones en Proceso se identifica que presenta obras de ejercicios anteriores.		Artículos 21, 22, 29 de la Ley General de Contabilidad Gubernamental, 95 fracción IV y 96 bis fracciones XIV, XX, XXII, XXIV de la Ley Orgánica Municipal del Estado de México, y con lo establecido en los Lineamientos para la depuración de la cuenta construcciones en proceso en bienes de dominio público y en bienes propios de las entidades fiscalizables municipales del Estado de México, publicados en el Periódico Oficial "Gaceta de Gobierno" del Estado de México número 104 de fecha 28 de noviembre de 2016.	
11	Derivado de la revisión en la presentación de los formatos contables y anexos de acuerdo a los criterios aprobados por el Consejo Nacional de Armonización Contable y de los formatos a que hace referencia la Ley de Disciplina Financiera de las Entidades Federativas y los Municipios (LDF), se verificó que la información financiera no coincide con la presentada por la entidad municipal en los Estados Financieros, así mismo se identificó el incumplimiento de los criterios en la elaboración y presentación homogénea de dichos formatos.		Artículo 58, 59 de la Ley de Disciplina Financiera de las Entidades Federativas y los Municipios; Acuerdo por el que se reforman los Criterios para la elaboración y presentación homogénea de la información financiera y de los formatos a que hace referencia la Ley de Disciplina Financiera de las Entidades Federativas y los Municipios, aprobado por el Consejo Nacional de Armonización Contable	
12	Como resultado de la revisión en el cumplimiento de las disposiciones establecidas en la Ley de Disciplina Financiera de las Entidades Federativas y los Municipios en su artículo 21 en materia de servicios personales de acuerdo al artículo 10 fracción I, incisos a) y b) y Transitorio sexto, se identificó que la entidad no presentó la información solicitada de manera correcta y completa de acuerdo al oficio número OSFEM/AEIMP/DFICP/DFCPM/1258/19 de fecha 25/06/2019 por lo que impidió realizar la fiscalización. El ayuntamiento deberá cumplir con las disposiciones establecidas en la Ley de Disciplina Financiera de las Entidades Federativas y los Municipios para cada uno de los conceptos que se mencionan.		Artículo 21 en relación a las disposiciones establecidas en el artículo 10 fracción I y transitorio sexto de la Ley de Disciplina Financiera de las Entidades Federativas y los Municipios.	
13	Derivado de la verificación realizada al Ingreso Recaudado y al importe pagado de ADEFAS 2018, se identifica que la entidad no cumplió con el artículo 20 y transitorio décimo primero de la Ley de Disciplina Financiera de las Entidades Federativas y los Municipios, respecto al porcentaje para cubrir los adeudos del ejercicio fiscal anterior, ya que excedió el 5.5 por ciento.		Artículo 20 y transitorio décimo primero de la Ley de Disciplina Financiera de las Entidades Federativas y los Municipios.	
14	De la fiscalización realizada de acuerdo al postulado básico de Consolidación de la Información Financiera del Manual Único de Contabilidad Gubernamental para las Dependencias y Entidades Públicas del Gobierno y Municipios del Estado de México, vigente donde se establece que: los estados financieros de los entes públicos deberán presentar de manera consolidada la situación financiera, los resultados de operación, el flujo de efectivo o los cambios en la situación financiera y las variaciones a la Hacienda Pública, como si se tratara de un solo ente público, se identificó el incumplimiento por la entidad municipal a éste postulado, ya que difiere de la información presentada por el Ayuntamiento y el Sistema Municipal para el Desarrollo Integral de la Familia.		Artículos 4 fracción XXIII y 22 de la Ley General de Contabilidad Gubernamental y el Postulado Básico de Contabilidad Gubernamental No. 7 Consolidación de la Información Financiera del Manual Único de Contabilidad Gubernamental.	
15	Derivado de la revisión de Participaciones y Aportaciones, se identificó que el ingreso recaudado de Participaciones Federales y Estatales, PAD, FORTAMUNDF, 3x1 Migrantes, PRODER y Otros Recursos Federales, no coincide con los montos asignados y publicados en la Gaceta del Gobierno del Estado de México y en los oficios de asignación de recursos para la entidad municipal por una diferencia neta de 5,248.7 miles de pesos.	5,248.7	Acuerdo por el que se dan a conocer la fórmula, metodología, distribución y calendario de las asignaciones por municipio que corresponden al Fondo para la Infraestructura Social Municipal y de las Demarcaciones Territoriales del Distrito Federal para el ejercicio fiscal 2018 publicado en el Periódico Oficial "Gaceta del Gobierno" número 17 del 30 de enero de 2018, artículos 16, 17, 18, 19, 21, 22, 23, 33, 34, 35, 36, 37 y 70 fracciones I y V de La Ley General de Contabilidad Gubernamental y 342, 343 y 344 Párrafo primero del Código Financiero del Estado de México y Municipios.	Si
16	Una vez realizada la comparación del Informe de los Recursos Federales Transferidos, se identificó que la entidad municipal no publicó la información de los recursos FASP, 3x1 Migrantes, PRODER e INMUJERES, así mismo se identificó que de los recursos FORTASEG y FISMDF no coincide con lo presentado en el Estado Analítico de Ingresos y Origen y Aplicación de Recursos Federales y Estatales, acumulando en el ingreso recaudado una diferencia neta de 1,495.5 miles de pesos y el egreso pagado una diferencia neta de 67,222.4 miles de pesos.	68,717.9	Artículos 1, 2, 3, 68, 71, 72, 80, 84, 85 y Título Quinto de la Transparencia y Difusión de la Información Financiera de la Ley General de Contabilidad Gubernamental, 33 b fracción II, 48 y 49 de la Ley de Coordinación Fiscal, 85 de la Ley Federal de Presupuesto y Responsabilidad Hacendaria, Octava y Novena de los Lineamientos para informar sobre los Recursos Federales Transferidos a las Entidades Federativas, Municipios y Demarcaciones Territoriales del Distrito Federal y de Operación de los Recursos del Ramo General 33 publicados en el Periódico Oficial "Diario Oficial de la Federación" del 25 de abril de 2013.	Si
17	De acuerdo a la revisión realizada a los saldos en la cuenta contable de bancos y caja (cheques de caja) de las aportaciones FISMDF, FORTAMUNDF, FASP, 3x1 Migrantes, INMUJERES, así como los recursos estatales FEFOM y PAD, se identificó que no corresponden con lo registrado en el Ingreso Recaudado más los intereses generados menos el egreso pagado por una diferencia neta de 137,390.1 miles de pesos.	137,390.1	Artículos 16, 17, 18, 19, 21, 22, 23, 33, 34, 35, 36, 37, 69, 70 fracciones I, V y 71 de la Ley General de Contabilidad Gubernamental, 49, fracciones III y V, de la Ley de Coordinación Fiscal, 342, 343 y 344 párrafo primero del Código Financiero del Estado de México y Municipios y con el Manual Único de Contabilidad Gubernamental para las Dependencias y Entidades Públicas del Gobierno y Municipios del Estado de México 2018.	



AYUNTAMIENTO DE VILLA GUERRERO



Ayuntamiento de Villa Guerrero

Núm.	Hallazgos	Monto por aclarar	Normatividad Infringida	Reincidencia respecto al ejercicio anterior
18	Una vez realizada la verificación del Ingreso Recaudado de los recursos federales y estatales reflejados en el Estado Analítico de Ingresos, se identificó que no coincide con lo presentado en el formato de Origen y Aplicación de Recursos Federales y Estatales de la entidad municipal, por una diferencia neta de 22,996.4 miles de pesos de los recursos FORTAMUNDF, FASP, 3x1 Migrantes, PRODER, INMUJERES, FEFOM y PAD.	22,996.4	Artículos 16, 17, 18, 19, 21, 22, 33, 34, 35, 36, 37, 69, 70 fracciones I, V y 71 de la Ley General de Contabilidad Gubernamental; 49, fracciones III y IV, de la Ley de Coordinación Fiscal, 342, 343 y 344 párrafo primero del Código Financiero del Estado de México y Municipios y Manual Único de Contabilidad Gubernamental para las Dependencias y Entidades Públicas del Gobierno y Municipios del Estado de México 2018.	
19	Derivado de la verificación a los saldos de los remanentes que no fueron devengados al 31 de diciembre de 2018 por la entidad municipal, referentes a los Recursos Federales y Estatales FISMDF, FORTAMUNDF, FASP, PRODER, INMUJERES, FEFOM y PAD se identificó que no se reintegró un importe neto de 4,316.1 miles de pesos de acuerdo a lo estipulado en los artículos 17 y 21 de la Ley de Disciplina Financiera de las Entidades Federativas y los Municipios.	4,316.1	Artículo 81 de la Ley General de Contabilidad Gubernamental, 17, 21 de la Ley de Disciplina Financiera de las Entidades Federativas y los Municipios, 1, 3 y 54 de la Ley Federal de Presupuesto y Responsabilidad Hacendaria, 322 Bis segundo párrafo del Código Financiero del Estado de México y Municipios y 51 párrafo segundo y tercero de la Ley de Responsabilidades administrativas del Estado de México y Municipios.	Si
20	Una vez realizada la verificación del ingreso efectivamente recaudado, se identifica que difiere con lo presentado en el formato por concepto de aportación de mejoras por servicios ambientales al fideicomiso FIPASAHM por un importe de 146.7 miles de pesos y una vez realizada la verificación de la tarifa del 3.5 por ciento sobre el ingreso efectivamente recaudado, se identifica que la entidad no realizó el pago por un importe de 2.5 miles de pesos por concepto de aportación de mejoras por servicios ambientales al fideicomiso FIPASAHM. Dando seguimiento al acuerdo emitido con fecha 14 de junio 2019 donde se exhorta al ayuntamiento para que cumpla con la operación del Fideicomiso Público para el pago por Servicios Ambientales Hidrológicos del Estado de México.	149.2	Artículos 216-I, 216-J del Código Financiero del Estado de México y Municipios.	
21	Derivado de la revisión de saldos de las retenciones de FORTAMUNDF por concepto de agua, registradas por el Ayuntamiento, se identifica una diferencia con la Secretaría de Finanzas, CONAGUA y CAEM por el mismo importe de 79.0 miles de pesos, la variación corresponde al registro contable erróneo que realizó de las retenciones de CAEM y CONAGUA.	79.0	Artículos 21, 22, 34 y 35 de la Ley General de Contabilidad Gubernamental y 51 de la Ley de Coordinación Fiscal, transitorio séptimo del decreto por el que se reforman y adicionan diversas disposiciones de la Ley de Coordinación Fiscal y de la Ley General de Contabilidad Gubernamental publicado en el Diario Oficial de la Federación el 9 de diciembre 2013, Acuerdo por el que se emiten las Reglas para la aplicación del programa de regularización del pago de derechos y aprovechamientos de agua y derechos por descargas de aguas residuales para municipios y organismos operadores publicado en el periódico oficial "Diario Oficial de la Federación" del 14 de agosto de 2014 y Convenio de coordinación entre CONAGUA y el Ejecutivo del Estado con el Objeto de Formalizar las acciones administrativas necesarias para la implementación del procedimiento de retención y pago del esquema de regularización del pago de derechos y aprovechamientos de agua y derechos por descargas de aguas residuales para municipios y organismos operadores publicado en el periódico oficial "Gaceta del Gobierno" del Estado de México número 115 del 10 de diciembre de 2014.	Si
22	Derivado del comparativo entre los saldos finales de las cuentas contables de CAEM, CONAGUA e ISSEMYM registrados en el Anexo al Estado de Situación Financiera por el ayuntamiento y la confirmación de saldos con las entidades federales y estatales, se identificaron diferencias CAEM por 244.1 miles de pesos, CONAGUA por 11.8 miles de pesos y con el ISSEMYM por 42.3 miles de pesos. El ayuntamiento deberá cumplir de manera oportuna con el pago de sus obligaciones, de acuerdo a la normatividad para cada uno de los conceptos que se mencionan.	298.2	Artículos 16, 17, 18, 19, 21, 22, 23, 33, 34, 35, 36, 37, 38, 40, 41, 43, 44, 45, 52, 84 y 85 de la Ley General de Contabilidad Gubernamental y con el Manual Único de Contabilidad Gubernamental para las Dependencias y Entidades Públicas del Gobierno y Municipios del Estado de México 2018.	Si
23	Como resultado de la revisión del entero al Servicio de Administración Tributaria (SAT) de las retenciones por concepto del Impuesto Sobre la Renta (ISR) por Salarios, Honorarios y Arrendamiento, durante el ejercicio 2018, se identificó que el importe por 3,388.7 miles de pesos no fue pagado al SAT. El ayuntamiento deberá cumplir de manera oportuna con el pago de sus obligaciones, de acuerdo a la normatividad para el concepto que se menciona.	3,388.7	Artículos 16, 17, 18, 19, 21, 22, 23, 33, 34, 35, 36, 37 fracción II, 38, 40, 41, 43, 44, 52, 84 y 85 fracción I y III de la Ley General de Contabilidad Gubernamental, 342, 343, 344 párrafo primero y 352 del Código Financiero del Estado de México y Municipios, 6 fracción I del Código Fiscal de la Federación, 51 fracción X de la Ley Orgánica Municipal del Estado de México, numeral 72 y 73 del Título Segundo Lineamientos de control financiero y administrativo de las retenciones y contribuciones por pagar a corto plazo de Lineamientos de Control Financiero y Administrativo para las Entidades Fiscalizables Municipales del Estado de México, publicados en el Periódico Oficial "Gaceta de Gobierno" del Estado de México número 9 de fecha 11 de Julio de 2013 y Manual Único de Contabilidad Gubernamental para las Dependencias y Entidades Públicas del Gobierno y Municipios del Estado de México 2018.	
24	Derivado de la revisión al sueldo de los servidores públicos integrantes del ayuntamiento, se identificó en la nómina, que el Presidente Municipal rebasó los niveles en el tabulador salarial recomendado por el Consejo Consultivo de Valoración Salarial.		Recomendaciones para Instrumentar las Disposiciones Normativas de las Remuneraciones de los Servidores Públicos de los Municipios del Estado de México y Acuerdo sobre el Estímulo Salarial en Remuneraciones Mensuales al que podrán acceder los Presidentes Municipales de los Ayuntamientos Constitucionales del Estado de México en el año 2018, publicados en el periódico oficial "Gaceta del Gobierno" del Estado de México, números 28 y 88, del 15 de febrero de 2018 y del 21 de mayo de 2018 respectivamente, artículo 289 párrafos 4, 5, 6 y 351 del Código Financiero del Estado de México y Municipios y 31 fracción XIX tercer y cuarto párrafo de la Ley Orgánica Municipal, Numeral Vigésimo sexto de los Lineamientos de Control Financiero y Administrativo para las Entidades Fiscalizables Municipales del Estado de México, publicados en el Periódico Oficial "Gaceta de Gobierno" del Estado de México número 9 de fecha 11 de Julio de 2013.	Si



AYUNTAMIENTO DE VILLA GUERRERO



Ayuntamiento de Villa Guerrero				
Núm.	Hallazgos	Monto por aclarar	Normatividad Infringida	Reincidencia respecto al ejercicio anterior
25	Una vez llevada a cabo la verificación, se identificó que el ayuntamiento cuenta con el Decreto número 274 de fecha 3 de agosto de 2006, en el que se crea el Instituto Municipal de Cultura Física y Deporte y al cierre del ejercicio 2018, el propio ayuntamiento, no ha otorgado el subsidio correspondiente, para ser ejercido de manera directa.		Artículo 13 fracción IV, 17 fracción I, 18 fracción IV, 23 fracción I, 24 fracción I, 25 fracción I, 29 fracción I, 30 fracción I, de la Ley que crea el Organismo Público Descentralizado Denominado Instituto Municipal de Cultura Física y Deporte del municipio de XXXX.	Si
26	Después de la verificación, se puede conocer que la entidad municipal no presenta la totalidad de sus notas a los Estados Financieros y Presupuestales, incumpliendo con los postulados básicos de contabilidad gubernamental de revelación suficiente e importancia relativa. Las notas faltantes son las siguientes: Notas de Memoria.		Artículos 46, fracción I, inciso g, 48 y 49 de la Ley General de Contabilidad Gubernamental, 342 y 344 del Código Financiero del Estado de México y Municipios y con las Normas y Metodología para la Emisión de Información Financiera y Estructura de los Estados Financieros Básicos del Ente Público y Características de sus Notas, documentos emitidos por el CONAC y publicados en el periódico oficial "Diario Oficial de la Federación el 30 de septiembre de 2015.	Si
27	Una vez revisada la conciliación entre los ingresos y egresos presupuestarios y contables con el Estado de Actividades Comparativo, Estado Analítico de Ingresos y Estado Analítico del Ejercicio del Presupuesto de Egresos, se verificó que la entidad municipal no presenta correctamente las cifras.		Artículos 16, 17, 18, 19, 21, 22, 23, 33, 34, 35, 36, 37, 38, 40, 41, 43, 44, 45, 52, 84 y 85 de la Ley General de Contabilidad Gubernamental y con el Manual Único de Contabilidad Gubernamental para las Dependencias y Entidades Públicas del Gobierno y Municipios del Estado de México 2018.	Si

FUENTE: Elaboración del OSFEM.

PRESUPUESTO

Ayuntamiento de Villa Guerrero (Miles de pesos)			
Núm.	Hallazgos	Importe por Aclarar	Normatividad Infringida
1	Con base en la revisión a los subsidios para gastos de operación registrados presupuestalmente por el ayuntamiento presupuestalmente, el Ayuntamiento no realizó el registro de los ingresos recaudados en el Estado Analítico de Ingresos de los Organismos Descentralizados.	0.0	Artículos 16, 17, 18, 19, 21, 22 23, 33, 34, 35, 36, 37, 38, 40, 41, 43, 44, 52, 84 y 85 de la Ley General de Contabilidad Gubernamental, 4 fracción II de la Ley que crea los Organismos Públicos Descentralizados de Asistencia Social de Carácter Municipal, denominados DIF; 344 del Código Financiero del Estado de México y Municipios y el Manual Único de Contabilidad Gubernamental para las Dependencias y Entidades Públicas del Gobierno y Municipios del Estado de México 2018.
2	De la verificación que se realizó al Estado Analítico de Ingresos Integrado, se identificó que el ayuntamiento no consideró los subsidios para sus gastos de operación otorgados a sus Organismos Descentralizados.	0.0	Artículos 19 fracción IV, 21, 22 y 44 de la Ley General de Contabilidad Gubernamental y postulado básico de registro e integración presupuestaria del Acuerdo por el que se emiten los Postulados Básicos de Contabilidad Gubernamental.
3	De la verificación que se realizó al Estado Analítico del Ejercicio del Presupuesto de Egresos Integrado, se identificó que el ayuntamiento no consideró los subsidios para gastos de operación otorgados a sus Organismos Descentralizados.	0.0	Artículos 19 fracción IV, 21 y 22 de la Ley General de Contabilidad Gubernamental y postulado básico del registro e integración presupuestaria del Acuerdo por el que se emiten los Postulados Básicos de Contabilidad Gubernamental.
4	Una vez revisada la información presentada en el Estado Analítico de Ingresos Integrado, se detectó omisión de información del DIF.	0.0	Artículos 19 fracción IV, 21 y 22 de la Ley General de Contabilidad Gubernamental y postulado básico del registro e integración presupuestaria del Acuerdo por el que se emiten los Postulados Básicos de Contabilidad Gubernamental.
5	Una vez revisada la información del Estado Analítico del Ejercicio del Presupuesto de Egresos Integrado, se identificó que el egreso ejercido coincide con lo registrado por sus Organismos Descentralizados en el Estado Analítico del Ejercicio del Presupuesto de Egresos; cabe señalar que el ayuntamiento registró de manera incorrecta el monto correspondiente al gasto por subsidios para gastos de operación.	0.0	Artículos 19 fracción IV, 21 y 22 de la Ley General de Contabilidad Gubernamental y postulado básico del registro e integración presupuestaria del Acuerdo por el que se emiten los Postulados Básicos de Contabilidad Gubernamental.
6	De acuerdo a la revisión realizada, se identificó que en algunos rubros de los ingresos de gestión del Estado Analítico de Ingresos del ejercicio 2018 no alcanzaron la recaudación del ingreso modificado por 3,191.4 miles de pesos.	3,191.4	Artículos 22, 38 y 61 Ley General de Contabilidad Gubernamental; 115 fracción IV Constitución Política de los Estados Unidos Mexicanos; Ley de Ingresos de los Municipios del Estado de México y Manual Único de Contabilidad Gubernamental para las Dependencias y Entidades Públicas del Gobierno y Municipios del Estado de México; Postulado Básico de Contabilidad Gubernamental Registro e Integración Presupuestaria.
7	Una vez realizado el análisis al Estado Analítico del Ejercicio del Presupuesto de Egresos, se identificó que el egreso ejercido de las partidas específicas es mayor al egreso modificado por 50,622.9 miles de pesos.	50,622.9	Artículos 20, 36 y 37 de la Ley de Planeación del Estado de México y Municipios y Municipios y 305, 307 y 317 Bis y Código Financiero del Estado de México y Municipios.



AYUNTAMIENTO DE VILLA GUERRERO



Ayuntamiento de Villa Guerrero (Miles de pesos)			
Núm.	Hallazgos	Importe por Aclarar	Normatividad Infringida
8	Una vez realizado el análisis al Estado Analítico del Ejercicio del Presupuesto de Egresos, se identificó que la entidad ejerció partidas del gasto sin contar con egreso aprobado por un importe de 2,068.9 miles de pesos.	2,068.9	Artículos 13 fracción I. de la Ley de Disciplina Financiera de las Entidades Federativas y Municipios; 19 fracción IV, 20, 36 y 37 de la Ley de Planeación del Estado de México y Municipios y 305, 307 y 317 Bis. Código Financiero del Estado de México y Municipios.
9	Una vez realizado el análisis al Estado Analítico del Ejercicio del Presupuesto de Egresos, se identificó que el egreso ejercido en 31 proyectos es mayor al egreso modificado por 67,097.3 miles de pesos.	67,097.3	Artículos 20, 36 y 37 de la Ley de Planeación del Estado de México y Municipios y 305 y 307 del Código Financiero del Estado de México y Municipios.
10	Una vez realizado el análisis al Estado Analítico del Ejercicio del Presupuesto de Egresos, se identificó que la entidad ejerció 2 proyectos sin contar con egresos aprobado por un importe de 2,188.9 miles de pesos.	2,188.9	Artículos 13 fracción I. de la Ley de Disciplina Financiera de las Entidades Federativas y Municipios y 305, 307 del Código Financiero del Estado de México y Municipios.
11	Derivado del análisis al ingreso recaudado, egreso ejercido y cumplimiento de metas, se identificó que la entidad presentó un desahorro presupuestal; así mismo, se detectaron acciones sin ejecución y con cumplimiento porcentual de metas menores al 95.0 por ciento y mayores al 100.0 por ciento.	0.0	Artículo 305 del Código Financiero del Estado de México y Municipios Manual para la Planeación, Programación y Presupuesto de Egresos Municipal para el Ejercicio Fiscal 2018, Apartado 1.2 Marco Conceptual, 2. Programación Presupuestaria 3. Presupuesto / Integración Presupuestaria (Especialidad).
12	Derivado del análisis a las acciones programadas por dependencia general, se identificó que algunas acciones presentaron porcentajes de cumplimiento menores al 95.0 por ciento y mayores al 100.0 por ciento.	0.0	Artículos 7, 19 Fracción VI, 20 fracción IV y 36 de la Ley de Planeación del Estado de México y Municipios y Artículo 307 Código Financiero del Estado de México y Municipios.
13	De acuerdo a la información presentada por la entidad, se analizó el cumplimiento porcentual de metas respecto al egreso ejercido, obteniendo como resultado que la entidad no presentó un adecuado control en la planeación del recurso ejercido y las metas realizadas por Dependencia General.	0.0	Artículos 7, 20 fracción IV y 30. de la Ley de Planeación del Estado de México y Municipios; 312 del Código Financiero del Estado de México y Municipios y Manual para la Programación y Presupuestación Municipal para el Ejercicio Fiscal 2018; apartado 1.2 Marco Conceptual; punto 3. Presupuesto (Especialidad).

BIENES MUEBLES E INMUEBLES

Ayuntamiento de Villa Guerrero (Miles de pesos)			
Núm.	Hallazgos	Importe por Aclarar	Normatividad Infringida
1	Como resultado del análisis comparativo entre el Reporte de Cuenta Pública y los Reportes Mensuales, respecto a los movimientos administrativos de altas y bajas de los bienes muebles e inmuebles realizados por la entidad, se identificó que los registros de altas de bienes muebles difieren.	2,096.2	Artículos 23, 24, 27 y 28 de la Ley General de Contabilidad Gubernamental; Capítulo VI "Políticas de Registro" del Manual Único de Contabilidad Gubernamental para las Dependencias y Entidades Públicas del Gobierno y Municipios del Estado de México y Lineamientos para el Registro y Control del Inventario y la Conciliación Desincorporación de Bienes Muebles e Inmuebles para las Entidades Fiscalizables Municipales del Estado de México, publicados en la Gaceta del Gobierno No. 9, de fecha 11 de julio de 2013.
2	Derivado del análisis a la información contable y administrativa se detectó que los saldos de los bienes inmuebles presentan diferencia de 62,807.3 miles de pesos; así mismo los bienes muebles difieren por 17.7 miles de pesos, entre los Inventarios de Bienes Muebles e Inmuebles y el Estado de Situación Financiera Comparativo, principalmente en las cuentas contables de edificios no habitacionales, terrenos y vehículos y equipo de transporte.	62,825.0	Artículos 19 fracción VII, 23, 27 y 28 de la Ley General de Contabilidad Gubernamental; Capítulo VI "Políticas de Registro" del Manual Único de Contabilidad Gubernamental para las Dependencias y Entidades Públicas del Gobierno y Municipios del Estado de México; Lineamientos para el Registro y Control del Inventario y la Conciliación y Desincorporación de Bienes Muebles e Inmuebles para las Entidades Fiscalizables Municipales del Estado de México", publicados en la Gaceta del Gobierno No. 9, de fecha 11 de julio de 2013 y Lineamientos de Control Financiero y Administrativo para las Entidades Fiscalizables Municipales del Estado de México, publicados en la Gaceta del Gobierno, el 11 de julio de 2013.
3	Como resultado del análisis de la depreciación acumulada del ejercicio 2018, se identificó que el saldo registrado en el Estado de Situación Financiera Comparativo difiere con lo que revelan los Inventarios de Bienes Muebles e Inmuebles y el Reporte de Depreciación.	1,228.6	Artículos 22 y 44 de la Ley General de Contabilidad Gubernamental y Capítulo VI "Políticas de Registro" del Manual Único de Contabilidad Gubernamental para las Dependencias y Entidades Públicas del Gobierno y Municipios del Estado de México.
4	Se identificó una disminución de saldos en el Estado de Situación Financiera en las cuentas de edificios no habitacionales, mobiliario y equipo de administración, vehículos y equipo de transporte, maquinarias, otros equipos y herramientas y colecciones, obras de arte y objetos valiosos, sin que se haya informado al OSFEM el Procedimiento de Baja correspondiente.	0.0	Capítulo VI "Políticas de Registro" del Manual Único de Contabilidad Gubernamental para las Dependencias y Entidades Públicas del Gobierno y Municipios del Estado de México y Lineamientos para el Registro y Control del Inventario y la Conciliación y Desincorporación de Bienes Muebles e Inmuebles para las Entidades Fiscalizables Municipales del Estado de México, publicados en la Gaceta del Gobierno No. 9, de fecha 11 de julio de 2013.



Con fundamento en los artículos 16, 115, fracción IV, penúltimo párrafo, 116, fracción II, sexto párrafo y 134, segundo y quinto párrafos de la Constitución Política de los Estados Unidos Mexicanos; 11, segundo párrafo de la Ley General de Responsabilidades Administrativas; 34, 61, fracciones XXXII, XXXIII y XXXIV y 129 penúltimo párrafo de la Constitución Política del Estado Libre y Soberano de México; 94, fracción I y 95 de la Ley Orgánica del Poder Legislativo del Estado Libre y Soberano de México; 12, segundo párrafo de la Ley de Responsabilidades Administrativas del Estado de México y Municipios; 1, 3, 6, 7, 8, fracciones I, II, XXVII inciso a) y XXXVI, 10, 13 fracciones IX y XXV de la Ley de Fiscalización Superior del Estado de México; 112 de la Ley Orgánica Municipal del Estado de México, y 1, 6, fracción XI del Reglamento Interior del Órgano Superior de Fiscalización del Estado de México; la contraloría del ayuntamiento de Villa Guerrero, México, como autoridad competente en materia de auditoría, control y evaluación municipal, dará puntual seguimiento a los hallazgos que pudieran resultar en las faltas administrativas, identificados en el resultado de la revisión a la Cuenta Pública y, en su caso, substanciar en el ámbito de su competencia el procedimiento que corresponda.

Es importante destacar que las acciones que emprenda el órgano interno de control, relacionadas con los hallazgos de referencia, debe hacerlas sólo del conocimiento de la Presidente Municipal, como superior jerárquico.



RECOMENDACIONES DE EVALUACIÓN DE PROGRAMAS

Nombre del Indicador	Hallazgos	Recomendaciones
<p>Resultados del Informe Anual de Ejecución del Plan de Desarrollo Municipal</p>	<p>El Ayuntamiento remitió su Informe Anual de Ejecución del Plan de Desarrollo Municipal, como parte de la información presentada en la Cuenta Pública de la entidad; sin embargo no cuenta con el contenido mínimo especificado en el Manual para la Planeación, Programación y Presupuesto de Egresos Municipal para el ejercicio fiscal 2018.</p>	<p>Dar seguimiento a las 9 recomendaciones referidas en el apartado de Informe Anual de Ejecución del Plan de Desarrollo Municipal de este Informe de Resultados.</p>
<p>Programas Presupuestarios Ejecutados por la Entidad Municipal y MIR</p>	<p>La entidad no ejecutó 28 de los 62 programas presupuestarios en términos de la Estructura Programática Municipal 2018.</p> <p>Con el análisis de la información remitida por el Ayuntamiento, respecto a la aplicación de sus programas presupuestarios, el OSFEM identificó que en ninguno de los 34 programas reportados, utilizó las Matrices de Indicadores para Resultados.</p>	<p>Dar seguimiento a las 90 recomendaciones referidas en el apartado de Programas Presupuestarios Ejecutados por la Entidad Municipal y MIR de este Informe de Resultados.</p>
<p>Evaluación Programática Presupuestal</p>	<p>La entidad municipal presentó inconsistencias en su información presupuestal, correspondiente al Estado Analítico del Ejercicio del Presupuesto de Egresos en archivo de texto plano (EAEPE00002018.txt), en términos de los "Lineamientos para la Elaboración y Presentación de la Cuenta Pública Municipal 2018".</p>	<p>Dar seguimiento a las 39 recomendaciones referidas en el apartado de Evaluación Programática Presupuestal de este Informe de Resultados.</p>
<p>Matriz de Indicadores para Resultados (MIR)</p>	<p>En la información reportada por la entidad municipal no se identificaron los resultados de los indicadores de nivel componente, debido a que ninguna de las Matrices de Indicadores para Resultados (MIR) presentadas por la entidad municipal se apegó a las MIR establecidas en el Manual para la Planeación, Programación y Presupuesto de Egresos Municipal correspondiente al ejercicio fiscal 2018, por lo que no fue posible constatar si éstas fueron realizadas bajo los principios de lógica horizontal y vertical de la Metodología de Marco Lógico.</p>	<p>Atender las 3 recomendaciones referidas en el apartado de Matriz de Indicadores para Resultados (MIR) de este Informe de Resultados.</p>



Nombre del Indicador	Hallazgos	Recomendaciones
Transparencia en el Ámbito Municipal	El Ayuntamiento obtuvo un resultado intermedio, toda vez que únicamente da cumplimiento a las fracciones I, II, VII, VIII, IX, X, XI, XII, XIII, XIV, XV, XVI, XVII, XXII, XXV, XXVIII, XXXVI, XXXVIII, XLI, XLVI y LI, de las cincuenta y dos establecidas en el artículo 92 de la Ley de Transparencia y Acceso a la Información Pública del Estado de México y Municipios (LTAIPeMyM).	Dar seguimiento permanente al cumplimiento de lo dispuesto por la citada Ley e implemente acciones para atender este aspecto básico que permita al público ejercer su derecho a estar informado.
Documentos para el Desarrollo Institucional	El Ayuntamiento remitió evidencia documental de contar con Organigrama, el Reglamento Interior y el Manual de Organización; sin embargo, no presentó la totalidad de los manuales de procedimientos.	Elaborar, aprobar y mantener actualizados la totalidad de los referidos documentos básicos de la administración pública, a fin de efficientar su gestión municipal.
Competencia Laboral del Tesorero Municipal	El Tesorero Municipal no cumple con los requisitos establecidos en los artículos 32 y 96 fracción I de la Ley Orgánica Municipal del Estado de México.	Contratar un Tesorero Municipal que cuente con título profesional en las áreas jurídicas, económicas o contables-administrativas; experiencia mínima de un año; Certificación en Competencia Laboral en funciones expedida por el Instituto Hacendario del Estado de México; Constancia de no inhabilitación expedida por la autoridad competente; y Certificado de no antecedentes penales.
Competencia Laboral del Contralor Interno Municipal	El Contralor Interno Municipal no cumple con los requisitos establecidos en los artículos 32, 96, fracción I y 113 de la Ley Orgánica Municipal del Estado de México.	Contratar un Contralor Interno Municipal que cuente con título profesional en las áreas jurídicas, económicas o contables - administrativas; experiencia mínima de un año; Certificación en Competencia Laboral en funciones expedida por el Instituto Hacendario del Estado de México; Constancia de no inhabilitación expedida por la autoridad competente; y Certificado de no antecedentes penales.
Competencia Laboral del Secretario del Ayuntamiento	El Secretario del Ayuntamiento no cumple con los requisitos establecidos en los artículos 32 y 92, fracciones I y IV de la Ley Orgánica Municipal del Estado de México.	Contratar un Secretario del Ayuntamiento que cuente con título profesional; experiencia mínima de un año; Certificación de Competencia Laboral en funciones expedida por el Instituto Hacendario del Estado de México; Constancia de no inhabilitación expedida por la autoridad competente; y Certificado de no antecedentes penales.



Nombre del Indicador	Hallazgos	Recomendaciones
Competencia Laboral del Director de Obras	El Director de Obras no cumple con los requisitos establecidos en los artículos 32 y 96 Ter. de la Ley Orgánica Municipal del Estado de México.	Contratar un Director de Obras que cuente con título profesional en ingeniería, arquitectura o alguna área afín; experiencia mínima de un año; Certificación en Competencia Laboral en funciones expedida por el Instituto Hacendario del Estado de México; Constancia de no inhabilitación expedida por la autoridad competente; y Certificado de no antecedentes penales.
Competencia Laboral del Director de Desarrollo Económico	El Director de Desarrollo Económico no cumple con los requisitos establecidos en los artículos 32 y 96 Quintus de la Ley Orgánica Municipal del Estado de México.	Contratar un Director de Desarrollo Económico que cuente con título profesional en las áreas económico-administrativas; experiencia mínima de un año; Certificación en Competencia Laboral en funciones expedida por el Instituto Hacendario del Estado de México; Constancia de no inhabilitación expedida por la autoridad competente; y Certificado de no antecedentes penales.
Competencia Laboral del Director de Catastro	El Director de Catastro no cumple con los requisitos establecidos en los artículos 32 de la Ley Orgánica Municipal del Estado de México y 169, fracción IV del Código Financiero del Estado de México y Municipios.	Contratar un Director de Catastro que cuente con título profesional; experiencia mínima de un año; Certificación de Competencia Laboral en funciones expedida por el Instituto Hacendario del Estado de México; Constancia de no inhabilitación expedida por la autoridad competente; y Certificado de no antecedentes penales.
Competencia Laboral del Titular de la Unidad de Transparencia	El Ayuntamiento no remitió información relacionada con el Titular de la Unidad de Transparencia, a fin de cumplir con los requisitos establecidos en los artículos 32 de la Ley Orgánica Municipal del Estado de México y 57, fracción I de la Ley de Transparencia y Acceso a la Información Pública del Estado de México y Municipios. Dicha situación se hizo de conocimiento a la Unidad de Asuntos Jurídicos del OSFEM para que iniciara los procedimientos jurídicos correspondientes.	Atender en lo subsecuente las solicitudes de información que emite el Órgano Técnico de la Legislatura y contratar un Titular para la Unidad de Transparencia que cuente con título profesional; experiencia mínima de un año; Certificación en materia de acceso a la información, transparencia y protección de datos personales, emitida por el Instituto de Transparencia, Acceso a la Información Pública y Protección de Datos Personales del Estado de México y Municipios; Constancia de no inhabilitación expedida por la autoridad competente; y Certificado de no antecedentes penales.



Nombre del Indicador	Hallazgos	Recomendaciones
Competencia Laboral del Defensor Municipal de Derechos Humanos	El Defensor Municipal de Derechos Humanos no cumple con los requisitos establecidos en los artículos 32 y 147 I de la Ley Orgánica Municipal del Estado de México.	Contratar un Defensor Municipal de Derechos Humanos que cuente con título de Licenciatura preferentemente; estudios especializados en materia de Derechos Humanos; la Constancia de no inhabilitación expedida por la autoridad competente; y Certificado de no antecedentes penales.
Competencia Laboral del Oficial Mediador Conciliador	El Oficial Mediador Conciliador no cumple con los requisitos establecidos en los artículos 32 y 149, fracción I de la Ley Orgánica Municipal del Estado de México.	Contratar un Oficial Mediador Conciliador que cuente con título de Licenciatura en Derecho, Psicología, Sociología, Antropología, Trabajo Social o Comunicaciones; evidencia documental de la acreditación de estudios en materia de Mediación; la Certificación por el Centro de Mediación, Conciliación y Justicia Restaurativa del Poder Judicial del Estado de México; Constancia de no inhabilitación expedida por la autoridad competente; y el Certificado de no antecedentes penales.
	La entidad fiscalizable designó como titular de las Oficialías Mediadora-Conciliadora y Calificadora al mismo servidor público.	Atender lo estipulado en los artículos 149 de la Ley Orgánica Municipal del Estado de México y 3, fracción XXVI de la Ley de Responsabilidades Administrativas del Estado de México y Municipios.
Competencia Laboral del Oficial Calificador	El Oficial Calificador no cumple con los requisitos establecidos en los artículos 32 y 149, fracción II de la Ley Orgánica Municipal del Estado de México.	Contratar un Oficial Calificador que cuente con título de Licenciado en Derecho; Constancia de no inhabilitación expedida por la autoridad competente; y Certificado de no antecedentes penales.
	La entidad fiscalizable designó como titular de las Oficialías Mediadora-Conciliadora y Calificadora al mismo servidor público.	Atender lo estipulado en los artículos 149 de la Ley Orgánica Municipal del Estado de México y 3, fracción XXVI de la Ley de Responsabilidades Administrativas del Estado de México y Municipios.



Nombre del Indicador	Hallazgos	Recomendaciones
Competencia Laboral del Coordinador Municipal de Protección Civil	El Coordinador Municipal de Protección Civil no cumple con los requisitos establecidos en los artículos 17 de la Ley General de Protección Civil y 32 y 81 Bis de la Ley Orgánica Municipal del Estado de México.	Contratar un Coordinador Municipal de Protección Civil que cuente con título profesional; experiencia mínima de un año; Certificación de Técnico en Gestión Integral de Riesgos; cursos de capacitación en materia de Protección Civil; Constancia de no inhabilitación expedida por la autoridad competente; y Certificado de no antecedentes penales.
Evaluación de Mejora Regulatoria Municipal	La entidad municipal muestra evidencia del cumplimiento de 16 de las 30 obligaciones que la Ley refiere en materia de Mejora Regulatoria.	Implementar políticas públicas que permitan atender de manera inmediata las 14 recomendaciones indicadas en el apartado de Evaluación de Mejora Regulatoria Municipal de este Informe de Resultados.
Cumplimiento en el Reporte y Validación de Información en el Portal de Seguimiento de Recursos Federales Transferidos (RFT) de la Secretaría de Hacienda y Crédito Público	La entidad municipal reportó en el Portal de Seguimiento de Recursos Federales Transferidos de la Secretaría de Hacienda el ejercicio, destino y resultados obtenidos de los recursos del FIS MDF y FORTAMUNDF, validando 7 de 7 indicadores.	Continuar implementando acciones para seguir reportando en el Portal de Seguimiento de Recursos Federales Transferidos de la Secretaría de Hacienda el ejercicio, destino y resultados obtenidos de los recursos del FIS MDF y FORTAMUNDF, en términos del Artículo 85 de la Ley Federal de Presupuesto y Responsabilidad Hacendaria y de los lineamientos para informar sobre los recursos federales transferidos a las entidades federativas, Municipios y demarcaciones territoriales del Distrito Federal y de apreciación de los recursos del Ramo General 33 publicados en el Diario Oficial de la Federación el 25 de abril de 2013.
Programa Anual de Evaluación (PAE)	El Ayuntamiento no dio cumplimiento a lo establecido en el artículo 79 de la Ley General de Contabilidad Gubernamental y a las disposiciones de los Lineamientos Generales para la Evaluación de los Programas Presupuestarios Municipales.	Dar seguimiento a las 7 recomendaciones referidas en el apartado Programa Anual de Evaluación (PAE) de este Informe de Resultados.
Total		178

Fuente: Elaboración del OSFEM.



Con fundamento en los artículos 16, 115, fracción IV, penúltimo párrafo, 116, fracción II, sexto párrafo y 134, segundo y quinto párrafos de la Constitución Política de los Estados Unidos Mexicanos; 34, 61, fracciones XXXII, XXXIII y XXXIV, 129 penúltimo párrafo de la Constitución Política del Estado Libre y Soberano de México; 94, fracción I y 95 de la Ley Orgánica del Poder Legislativo del Estado de México; 1, 3, 4, fracción II, 5, 6, 7, 8, fracciones I, II, V, VI, IX, XI, XXV y XXXVI, 14, 21 y 23, fracciones XI, XII, XIV y XVII de la Ley de Fiscalización Superior del Estado de México; 112, fracciones I, III, VI, XI, y XIX de la Ley Orgánica Municipal del Estado de México; 19, fracción VI de la Ley de Planeación del Estado de México y Municipios; 327-A, 344 y 350 del Código Financiero del Estado de México y Municipios; 1, 3, fracción III y 29, fracción IX del Reglamento Interno del Órgano Superior de Fiscalización del Estado de México; la Contraloría Interna del municipio de Villa Guerrero, como autoridad competente en materia de auditoría, control y evaluación municipal, dará puntal seguimiento a los hallazgos identificados en el resultado de la revisión a la Cuenta Pública y en su caso, determinará el procedimiento que corresponda. Las recomendaciones constituyen medidas para mejorar el manejo de los recursos públicos de una forma responsable, eficiente, eficaz y transparente.



PLIEGO DE OBSERVACIONES

INFORMES MENSUALES

De la fiscalización a los Informes Mensuales no se determinaron observaciones.

Se inició un procedimiento administrativo resarcitorio, derivado de la revisión al primer semestre del ejercicio fiscal 2017.

AUDITORÍA INTEGRAL

Se inició un procedimiento administrativo resarcitorio, derivado de la revisión al ejercicio fiscal 2016.



SISTEMA MUNICIPAL PARA EL DESARROLLO INTEGRAL DE LA FAMILIA DE VILLA GUERRERO



CONTENIDO

Presentación	185
Análisis de Cumplimiento Financiero	187
Presupuesto y Bienes Muebles e Inmuebles	215
Evaluación de Programas	243
Resultado de la Fiscalización	277



PRESENTACIÓN

Conforme a lo dispuesto por la Ley que crea los Organismos Públicos Descentralizados de Asistencia Social, de Carácter Municipal, denominados “Sistemas Municipales para el Desarrollo Integral de la Familia”, el 15 de julio de 1985 se crea el sistema municipal para el desarrollo integral de la familia de Villa Guerrero, con el objetivo de brindar asistencia social y beneficio colectivo, investido de personalidad jurídica y patrimonio propio.

INFORME DE RESULTADOS DE LA FISCALIZACIÓN SUPERIOR DE LA CUENTA PÚBLICA DEL SISTEMA MUNICIPAL PARA EL DESARROLLO INTEGRAL DE LA FAMILIA DE VILLA GUERRERO

H. LX. LEGISLATURA DEL ESTADO DE MÉXICO

El Órgano Superior de Fiscalización del Estado de México en cumplimiento con los artículos 50, 51 y 52 de la Ley de Fiscalización Superior del Estado de México, por conducto de la Comisión de Vigilancia, da a conocer el Informe de Resultados correspondiente a la Cuenta Pública Municipal del ejercicio fiscal 2018 a la H. LX Legislatura del Estado de México.

OBJETIVO DE LA FISCALIZACIÓN

CUMPLIMIENTO FINANCIERO, PRESUPUESTO Y BIENES MUEBLES E INMUEBLES

Fiscalizar la Cuenta Pública, la aplicación de los recursos, la situación financiera, el endeudamiento contraído, la inversión pública realizada, la ejecución de la Ley de Ingresos y el ejercicio del Presupuesto de Egresos, así como el registro contable y administrativo de los Bienes Muebles e Inmuebles en cumplimiento de la normatividad.



ANÁLISIS DE CUMPLIMIENTO FINANCIERO



ALCANCE DE LA REVISIÓN

CUMPLIMIENTO FINANCIERO, PRESUPUESTO Y BIENES MUEBLES E INMUEBLES

Se aplicaron los procedimientos normativos a la Cuenta Pública del Sistema Municipal para el Desarrollo Integral de la Familia de Villa Guerrero, en cumplimiento de la Ley General de Contabilidad Gubernamental, de la Ley de Ingresos de los Municipios del Estado de México, del Presupuesto de Egresos del Sistema Municipal para el Desarrollo Integral de la Familia, del Código Financiero del Estado de México y Municipios, normas y acuerdos emitidos por el Consejo Nacional de Armonización Contable (CONAC) y del Manual Único de Contabilidad Gubernamental para las Dependencias y Entidades Públicas del Gobierno y Municipios del Estado de México 2018. La veracidad de los estados financieros y presupuestales es responsabilidad de la administración de la entidad, los cuales se elaboraron en función de los ordenamientos legales, de las disposiciones normativas aplicables a la naturaleza de las operaciones realizadas y de acuerdo con lo manifestado en la carta de afirmaciones presentada por el ente.

La revisión se efectuó considerando las Normas Profesionales de Auditoría del Sistema Nacional de Fiscalización y de manera supletoria las Normas Internacionales de Auditoría adoptadas en las Normas de Auditoría para Atestiguar, Revisión y Otros Servicios Relacionados, emitidas por el Instituto Mexicano de Contadores Públicos, aplicadas en las circunstancias.



PROCEDIMIENTOS APLICADOS

CUMPLIMIENTO FINANCIERO

Los procedimientos aplicados se encuentran detallados en el libro uno en el apartado “ANÁLISIS DE CUMPLIMIENTO FINANCIERO DE LOS SISTEMAS MUNICIPALES PARA EL DESARROLLO INTEGRAL DE LA FAMILIA” y que de forma particular se aplicaron a la entidad municipal conforme a la información que entregó en la Cuenta Pública Municipal 2018.

PRESUPUESTO Y BIENES MUEBLES E INMUEBLES

Los procedimientos aplicados a la entidad municipal con base en la información reportada en la Cuenta Pública Municipal 2018, se encuentran detallados en el libro uno en el apartado de “CUMPLIMIENTO PRESUPUESTAL Y CONTROL DE BIENES MUEBLES E INMUEBLES DE LOS SISTEMAS MUNICIPALES PARA EL DESARROLLO INTEGRAL DE LA FAMILIA”.

El informe se emitió con el propósito de dar a conocer el resultado de la fiscalización superior de la Cuenta Pública 2018 al Poder Legislativo y al Sistema Municipal para el Desarrollo Integral de la Familia de Villa Guerrero, para que éste dé atención a las observaciones y a los hallazgos que se encuentran en el apartado “Resultado de la Fiscalización”.

Las observaciones y los hallazgos comprenden aspectos relacionados con deficiencias en el diseño, los cuales podrían afectar a la administración municipal, en su registro, proceso, resumen y reporte de la información financiera, por lo que contravendrá de ese modo, sus afirmaciones sobre el contenido de los estados financieros.



SÍNTESIS DE LOS RESULTADOS DE LA FISCALIZACIÓN DE CUMPLIMIENTO FINANCIERO

Aspectos Evaluados	Análisis
Análisis de adeudos del ejercicio fiscal anterior en cumplimiento del artículo 20 de la LDF	La entidad cumplió con el artículo 20 y transitorio décimo primero de la LDF, respecto al porcentaje para cubrir las ADEFAS ya que no excedió el 5.5 por ciento.
Resultado del cumplimiento en Armonización Contable SEvAC	Representa un promedio general de 97.8 por ciento, lo cual indica un cumplimiento alto en el grado de armonización contable.

FUENTE: Elaboración del OSFEM.



ÍNDICES DE EVALUACIÓN DE LOS RESULTADOS DE LA FISCALIZACIÓN DE CUMPLIMIENTO FINANCIERO

Aspectos Evaluados	Total Aspectos Evaluados	Total de Aspectos Cumplidos	Porcentaje Alcanzado
Consistencia de la información financiera de la Cuenta Pública Municipal con el Informe Mensual de diciembre 2018	1	1	100.0
Saldos del Estado de Situación Financiera Comparativo 2017 contra el saldo inicial del Anexo al Estado de Situación Financiera enero 2018	1	1	100.0
Verificación de las cuentas contables de acuerdo al Manual Único de Contabilidad Gubernamental	1	1	100.0
Naturaleza de los saldos del Anexo al Estado de Situación Financiera	1	1	100.0
Saldos del Estado de Situación Financiera Comparativo contra el Anexo al Estado de Situación Financiera	1	1	100.0
Cuentas contables del Estado de Situación Financiera con antigüedad mayor a un año	1	1	100.0
Equilibrio en el Estado de Situación Financiera Comparativo	1	1	100.0
Resultado del ejercicio del Estado de Situación Financiera Comparativo contra el Estado de Actividades Comparativo	1	1	100.0
Autorización y justificación de las aplicaciones contables a la cuenta de resultado de ejercicios anteriores	1	1	100.0
Saldo de la Hacienda/Patrimonio del Estado de Situación Financiera Comparativo contra el Estado de Variación en la Hacienda y Patrimonio	1	0	0.0
Saldo del activo del Estado de Situación Financiera Comparativo contra el Estado Analítico del Activo	1	1	100.0



ÍNDICES DE EVALUACIÓN DE LOS RESULTADOS DE LA FISCALIZACIÓN DE CUMPLIMIENTO FINANCIERO

Aspectos Evaluados	Total Aspectos Evaluados	Total de Aspectos Cumplidos	Porcentaje Alcanzado
Estado de Flujos de Efectivo	1	1	100.0
Estado de Cambios en la Situación Financiera	1	1	100.0
Estado Analítico de la Deuda y Otros Pasivos	1	1	100.0
Presentación de la información financiera de acuerdo a los formatos a que hace referencia la LDF	1	1	100.0
Servicios personales en cumplimiento del artículo 10 de la LDF	2	2	100.0
Confirmación de saldos con CAEM, CFE, CONAGUA e ISSEMYM	2	2	100.0
Entero de cuotas, aportaciones y retenciones al ISSEMYM	1	0	0.0
Pagos de retenciones del I.S.R. (salarios, honorarios y arrendamiento) al SAT	1	0	0.0
Obligación de presentar aviso y Dictamen del Impuesto sobre Erogaciones por Remuneraciones al Trabajo Personal	1	0	0.0
Notas a los Estados Financieros, contables y presupuestales	3	1	33.3
Conciliación de los Ingresos y Egresos presupuestarios y contables	2	0	0.0
Resultado		1633.3	

FUENTE: Elaboración del OSFEM.





ESTADO DE SITUACIÓN FINANCIERA COMPARATIVO

Sistema Municipal para el Desarrollo Integral de la Familia de Villa Guerrero							
Estado de Situación Financiera Comparativo							
Al 31 de Diciembre de 2018							
(Miles de pesos)							
Concepto	2018	2017	Variación 2018-2017	Concepto	2018	2017	Variación 2018-2017
Activo				Pasivo			
Circulante	247.4	235.5	11.9	Circulante	105.6	80.4	25.2
Efectivo y Equivalentes	246.1	233.6	12.5	Cuentas por Pagar a Corto Plazo	105.6	80.4	25.2
Efectivo	246.1	28.9	217.2	Retenciones y Contribuciones por Pagar a Corto Plazo	105.6	80.4	25.2
Bancos/Tesorería	0.0	204.7	-204.7				
				Total Pasivo	105.6	80.4	25.2
Derechos a Recibir Efectivo o Equivalentes	1.3	1.9	-0.6	Hacienda Pública/Patrimonio			
Deudores Diversos por Cobrar a Corto Plazo	1.3	1.9	-0.6	Hacienda Pública/Patrimonio Contribuido	611.0	611.0	0.0
				Aportaciones	611.0	611.0	0.0
No Circulante	4,099.2	4,032.0	67.2	Aportaciones	611.0	611.0	0.0
Bienes Inmuebles, Infraestructura y Construcciones en Proceso	1,604.0	1,604.0	0.0	Hacienda Pública/Patrimonio Generado	3,630.1	3,576.1	54.0
Terrenos	348.6	348.6	0.0	Resultados del Ejercicio: (Ahorro/Desahorro)	53.9	1,474.8	-1,420.9
Edificios no Habitacionales	1,255.4	1,255.4	0.0	Resultados del Ejercicio (Ahorro/Desahorro)	53.9	1,474.8	-1,420.9
Bienes Muebles	3,331.8	2,925.5	406.3	Resultados de Ejercicios Anteriores	3,576.2	2,101.3	1,474.9
Mobiliario y Equipo de Administración	412.1	390.1	22.0	Resultados de Ejercicios Anteriores	3,576.2	2,101.3	1,474.9
Mobiliario y Equipo Educativo y Recreativo	9.8	9.8	0.0	Total Hacienda Pública/Patrimonio	4,241.0	4,187.1	53.9
Equipo e Instrumental Médico y de Laboratorio	757.7	373.4	384.3				
Vehículos y Equipo de Transporte	2,132.2	2,132.2	0.0				
Maquinaria, Otros Equipos y Herramientas	20.0	20.0	0.0				
Depreciación, Deterioro y Amortización Acumulada de Bienes	-839.5	-510.5	-329.0				
Depreciación Acumulada de Bienes Inmuebles	-25.1	0.0	-25.1				
Depreciación Acumulada de Bienes Muebles	-814.4	-510.5	-303.9				
Activos Diferidos	3.0	13.0	-10.0				
Otros Activos Diferidos	3.0	13.0	-10.0				
Total Activo	4,346.6	4,267.5	79.1	Total Pasivo y Hacienda Pública/Patrimonio	4,346.6	4,267.5	79.1

FUENTE: Elaboración del OSFEM, con información de la Cuenta Pública de la Entidad.



ESTADO DE ACTIVIDADES COMPARATIVO

Sistema Municipal para el Desarrollo Integral de la Familia de Villa Guerrero			
Estado de Actividades Comparativo			
Del 1 de enero al 31 de diciembre de 2018			
(Miles de pesos)			
Concepto	2018	2017	Variación 2018-2017
Ingresos y Otros Beneficios			
Ingresos de Gestión	1,212.6	2,446.5	-1,233.9
Participaciones, Aportaciones, Transferencias, Asignaciones, Subsidios y Otras Ayudas	10,147.0	10,019.2	127.8
Otros Ingresos y Beneficios	0.0	0.0	0.0
Total de Ingresos y Otros Beneficios	11,359.6	12,465.7	-1,106.1
Gastos y Otras Pérdidas			
Gastos de Funcionamiento	10,675.5	10,368.2	307.3
Servicios Personales	8,108.5	7,906.0	202.5
Materiales y Suministros	1,304.4	1,188.0	116.4
Servicios Generales	1,262.7	1,274.2	-11.5
Transferencias, Asignaciones, Subsidios y Otras Ayudas	301.1	240.2	60.9
Participaciones y Aportaciones	0.0	0.0	0.0
Intereses, Comisiones y Otros Gastos de la Deuda Pública	0.0	0.0	0.0
Otros Gastos y Pérdidas Extraordinarias	329.1	382.5	-53.4
Inversión Pública	0.0	0.0	0.0
Bienes Muebles e Intangibles	0.0	0.0	0.0
Total de Gastos y Otras Pérdidas	11,305.7	10,990.9	314.8
Resultado del Ejercicio (Ahorro/Desahorro)	53.9	1,474.8	-1,420.9

FUENTE: Elaboración del OSFEM, con información de la Cuenta Pública de la Entidad.

De acuerdo al análisis realizado al Estado de Situación Financiera Comparativo y al Estado de Actividades Comparativo del Sistema Municipal para el Desarrollo Integral de la Familia de Villa Guerrero, se identifica que presenta razonablemente los aspectos importantes de la situación financiera, cumpliendo con los Postulados Básicos de Contabilidad Gubernamental del Manual Único de Contabilidad Gubernamental para las Dependencias y Entidades Públicas del Gobierno y Municipios del Estado de México.



CONSISTENCIA DE LA INFORMACIÓN FINANCIERA DE LA CUENTA PÚBLICA MUNICIPAL CON EL INFORME MENSUAL DE DICIEMBRE 2018

Sistema Municipal para el Desarrollo Integral de la Familia de Villa Guerrero						
(Miles de pesos)						
Fuente	Estado de Situación Financiera			Estado de Actividades		
	Activo	Pasivo	Hacienda Pública/Patrimonio	Ingresos	Egresos	Resultado del Ejercicio
Cuenta Pública	4,346.6	105.6	4,241.0	11,359.6	11,305.7	53.9
Diciembre	4,346.6	105.6	4,241.0	11,359.6	11,305.7	53.9
Diferencia	0.0	0.0	0.0	0.0	0.0	0.0

FUENTE: Elaboración del OSFEM, con información de la Cuenta Pública de la Entidad.

Derivado del comparativo de la información financiera presentada por la entidad municipal en la Cuenta Pública y el Informe mensual de diciembre 2018, se identificó que los saldos de las cuentas contables que integran el Estado de Situación Financiera y el Estado de Actividades, no muestran diferencias.

SALDOS DEL ESTADO DE SITUACIÓN FINANCIERA COMPARATIVO 2017 CONTRA EL SALDO INICIAL DEL ANEXO AL ESTADO DE SITUACIÓN FINANCIERA ENERO 2018

Sistema Municipal para el Desarrollo Integral de la Familia de Villa Guerrero			
(Miles de pesos)			
Concepto	Saldo Final Cuenta Pública 2017	Saldo Inicial Enero 2018	Diferencia
Activo	4,267.5	4,267.5	0.0
Pasivo	80.4	80.4	0.0
Hacienda Pública Patrimonio Contribuido	611.0	611.0	0.0

FUENTE: Elaboración del OSFEM, con información de la Cuenta Pública de la Entidad.

Derivado del análisis comparativo entre los saldos iniciales de las cuentas contables que integran el activo, pasivo y hacienda pública/patrimonio contribuido del Anexo al Estado de Situación Financiera del Informe Mensual de enero 2018, y los saldos finales del Estado de Situación Financiera Comparativo 2017; se identificó que no presentan diferencias.



VERIFICACIÓN DE LAS CUENTAS CONTABLES DE ACUERDO AL MANUAL ÚNICO DE CONTABILIDAD GUBERNAMENTAL

De acuerdo a la verificación realizada a las cuentas contables que integran la estructura del Estado de Situación Financiera Comparativo utilizadas por la entidad municipal, para el ejercicio 2018, se identificó que dichas cuentas contables están aprobadas en el Manual Único de Contabilidad Gubernamental para las Dependencias y Entidades Públicas del Gobierno y Municipios del Estado de México vigente, siendo éste el instrumento normativo básico para el sistema contable, en el que se sustenta el registro correcto de las operaciones; mismo que muestra la Lista e Instructivo de Cuentas así como la Guía Contabilizadora para el Registro Contable y Presupuestal de Operaciones Específicas.

NATURALEZA DE LOS SALDOS DEL ANEXO AL ESTADO DE SITUACION FINANCIERA

Derivado de la revisión a las cuentas y subcuentas contables con saldo en el Anexo al Estado de Situación Financiera, se identificó que corresponden a su naturaleza económica.

SALDOS DEL ESTADO DE SITUACIÓN FINANCIERA COMPARATIVO CONTRA EL ANEXO AL ESTADO DE SITUACIÓN FINANCIERA

Sistema Municipal para el Desarrollo Integral de la Familia de Villa Guerrero				
(Miles de pesos)				
Cuenta	Concepto	Estado de Situación Financiera Comparativo Cuenta Pública 2018	Anexo al Estado de Situación Financiera Cuenta Pública 2018	Diferencia
	Activo	4,346.6	4,346.6	0.0
	Pasivo	105.6	105.6	0.0
	Hacienda/Patrimonio Contribuido	611.0	611.0	0.0

FUENTE: Elaboración del OSFEM, con información de la Cuenta Pública de la Entidad.

De acuerdo al comparativo que se realizó entre los saldos de las cuentas contables presentadas en el Estado de Situación Financiera Comparativo y en el Anexo al Estado de Situación Financiera, se identificó que no existen diferencias; es decir, los saldos coinciden.



CUENTAS CONTABLES DEL ESTADO DE SITUACIÓN FINANCIERA CON ANTIGÜEDAD MAYOR A UN AÑO

Como resultado de la revisión a las cuentas contables en el Anexo al Estado de Situación Financiera, se aprecia que los saldos no presentan antigüedad mayor a un año.

EQUILIBRIO EN EL ESTADO DE SITUACIÓN FINANCIERA COMPARATIVO

Sistema Municipal para el Desarrollo Integral de la Familia de Villa Guerrero				
(Miles de pesos)				
Estado de Situación Financiera Comparativo				
Total del Activo (A)	Total Pasivo (B)	Total Patrimonio (C)	Total del Pasivo y Patrimonio D=(B+C)	Equilibrio (A-D)
4,346.6	105.6	4,241.0	4,346.6	0.0

FUENTE: Elaboración del OSFEM, con información de la Cuenta Pública de la Entidad.

Derivado del análisis a la información financiera presentada en el Estado de Situación Financiera Comparativo del ejercicio sujeto a revisión, se identificó que presenta equilibrio entre el total del activo y la suma de pasivo más hacienda pública/patrimonio.

RESULTADO DEL EJERCICIO DEL ESTADO DE SITUACIÓN FINANCIERA COMPARATIVO CONTRA EL ESTADO DE ACTIVIDADES COMPARATIVO

Sistema Municipal para el Desarrollo Integral de la Familia de Villa Guerrero	
(Miles de pesos)	
Estado Financiero	Resultado del Ejercicio (ahorro/desahorro)
Estado de Situación Financiera Comparativo	53.9
Estado de Actividades Comparativo	53.9
Diferencia:	0.0

FUENTE: Elaboración del OSFEM, con información de la Cuenta Pública de la Entidad.

De acuerdo a la verificación realizada al Estado de Situación Financiera Comparativo, se identifica que el resultado del ejercicio (ahorro) es igual al que se presenta en el Estado de Actividades Comparativo.



AUTORIZACIÓN Y JUSTIFICACIÓN DE LAS APLICACIONES CONTABLES A LA CUENTA DE RESULTADO DE EJERCICIOS ANTERIORES

Sistema Municipal para el Desarrollo Integral de la Familia de Villa Guerrero							
(Miles de pesos)							
Ejercicio 2017			Ejercicio 2018		Diferencia del saldo de Resultado de Ejercicios Anteriores E=(D-C)	Saldo de las aplicaciones contables con autorización y justificación	Saldo de las aplicaciones contables sin autorización y justificación
Resultado del Ejercicio (Ahorro/Desahorro) (A)	Resultado de Ejercicios Anteriores (B)	Total C=(A+B)	Resultado de Ejercicios Anteriores (D)				
1,474.8	2,101.3	3,576.1	3,576.2	0.0	0.0	0.0	

FUENTE: Elaboración del OSFEM, con información de la Cuenta Pública de la Entidad.

De la fiscalización realizada a la cuenta contable de Resultado de Ejercicios Anteriores, se identifica que no presenta afectación.

SALDO DE LA HACIENDA/PATRIMONIO DEL ESTADO DE SITUACIÓN FINANCIERA COMPARATIVO CONTRA EL ESTADO DE VARIACIÓN EN LA HACIENDA Y PATRIMONIO

Sistema Municipal para el Desarrollo Integral de la Familia de Villa Guerrero	
(Miles de pesos)	
Estado Financiero	Importe
Estado de Situación Financiera Comparativo	4,241.0
Estado Variación en la Hacienda y Patrimonio	4,241.0
Diferencia:	0.0

FUENTE: Elaboración del OSFEM, con información de la Cuenta Pública de la Entidad.

De acuerdo a la verificación realizada el Estado de Variación en la Hacienda y Patrimonio presenta inconsistencias en su elaboración.



SALDO DEL ACTIVO DEL ESTADO DE SITUACIÓN FINANCIERA
COMPARATIVO CONTRA EL ESTADO ANALÍTICO DEL ACTIVO

Sistema Municipal para el Desarrollo Integral de la Familia de Villa Guerrero (Miles de pesos)	
Estado Financiero	Importe
Estado de Situación Financiera Comparativo	4,346.6
Estado Analítico del Activo	4,346.6
Diferencia:	0.0

FUENTE: Elaboración del OSFEM, con información de la Cuenta Pública de la Entidad.

Como resultado de la verificación entre los saldos de las cuentas contables del Activo revelados en el Estado de Situación Financiera Comparativo y en el Estado Analítico del Activo, se comprobó que los saldos no presentan diferencias.



ESTADO DE FLUJOS DE EFECTIVO

Sistema Municipal para el Desarrollo Integral de la Familia de Villa Guerrero		
Del 1 de enero al 31 de diciembre de 2018		
(Miles de pesos)		
Concepto	Importe 2018	Importe 2017
Flujos de Efectivo de las Actividades de Operación		
Origen	11,034.4	10,861.7
Impuestos	887.4	0.0
Cuotas y Aportaciones de Seguridad Social	10,147.0	0.0
Aprovechamientos de Tipo Corriente	0.0	54.1
Ingresos por Ventas de Bienes y Servicios	0.0	788.4
Transferencias, Asignaciones, Subsidios y Otras Ayudas	0.0	10,019.2
Aplicación	10,922.6	10,599.0
Servicios Personales	8,164.9	8,062.6
Materiales y Suministros	1,266.7	1,127.5
Servicios Generales	1,187.9	1,168.6
Transferencias Internas y Asignaciones al Sector Público	0.0	240.3
Subsidios y Subvenciones	301.1	0.0
Participaciones	2.0	0.0
Flujos Netos de Efectivo por Actividades de Operación	111.7	262.7
Flujos de Efectivo de las Actividades de Inversión		
Aplicación	99.2	190.7
Bienes Inmuebles, Infraestructura y Construcciones en Proceso	7.8	190.7
Bienes Muebles	91.4	0.0
Flujos Netos de Efectivo de las Actividades de Inversión	-99.2	-190.7
Incremento/Disminución Neta en el Efectivo y Equivalentes al Efectivo	12.5	72.0
Efectivo y Equivalentes al Efectivo al Inicio del Ejercicio	233.6	161.6
Efectivo y Equivalentes al Efectivo al Final del Ejercicio	246.1	233.6

FUENTE: Elaboración del OSFEM, con información de la Cuenta Pública de la Entidad.

De la fiscalización realizada a las cuentas contables de efectivo y equivalentes reflejadas en el Estado de Situación Financiera Comparativo, se corroboró que no difieren con la información reflejada en el incremento neto, el saldo al inicio y al final del ejercicio del Estado de Flujos de Efectivo.



ESTADO DE CAMBIOS EN LA SITUACIÓN FINANCIERA

Sistema Municipal para el Desarrollo Integral de la Familia de Villa Guerrero		
Del 1 de enero al 31 de diciembre de 2018		
(Miles de pesos)		
Concepto	Origen	Aplicación
Activo		
Activo Circulante	0.6	12.5
Efectivo y Equivalentes	0.0	12.5
Derechos a Recibir Efectivo o Equivalentes	0.6	0.0
Activo no Circulante	339.0	406.3
Bienes Muebles	0.0	406.3
Depreciación, Deterioro y Amortización Acumulada de Bienes	329.0	0.0
Activos Diferidos	10.0	0.0
Pasivo		
Pasivo Circulante	25.2	0.0
Cuentas por Pagar a Corto Plazo	25.2	0.0
Hacienda Pública / Patrimonio		
Hacienda Pública / Patrimonio Generado	1,474.9	1,420.9
Resultados del Ejercicio: (Ahorro/Desahorro)	0.0	1,420.9
Resultados de Ejercicios Anteriores	1,474.9	0.0
Exceso o Insuficiencia en la Actualización de la Hacienda Pública / Patrimonio	0.0	0.0
Total	1,839.7	1,839.7

FUENTE: Elaboración del OSFEM, con información de la Cuenta Pública de la Entidad.

Como resultado del análisis a la variación revelada en las cuentas contables de mayor de activo, pasivo y patrimonio del Estado de Situación Financiera Comparativo, se distingue que dicha variación coincide con el origen y aplicación de los recursos del Estado de Cambios en la Situación Financiera.



ESTADO ANALÍTICO DE LA DEUDA Y OTROS PASIVOS

Sistema Municipal para el Desarrollo Integral de la Familia de Villa Guerrero				
Del 1 de enero al 31 de diciembre de 2018				
(Miles de pesos)				
Denominación de las Deudas	Moneda de Contratación	Institución o País Acreedor	Saldo Inicial del Periodo	Saldo Final del Periodo
Deuda Pública				
Corto Plazo				
Deuda Interna			0.0	0.0
Instituciones de Crédito:			0.0	0.0
Títulos y Valores			0.0	0.0
Arrendamientos Financieros			0.0	0.0
Deuda Externa			0.0	0.0
Organismos Financieros Internacionales			0.0	0.0
Deuda Bilateral			0.0	0.0
Títulos y Valores			0.0	0.0
Arrendamientos Financieros			0.0	0.0
Subtotal Corto Plazo			0.0	0.0
Largo Plazo				
Deuda Interna			0.0	0.0
Instituciones de Crédito:			0.0	0.0
Títulos y Valores			0.0	0.0
Arrendamientos Financieros			0.0	0.0
Deuda Externa			0.0	0.0
Organismos Financieros Internacionales				
Deuda Bilateral				
Títulos y Valores				
Arrendamientos Financieros				
Subtotal Largo Plazo			0.0	0.0
Otros Pasivos:			72.8	105.6
RETENCIONES DE ISSEMYM	M.N.		24.1	0.0
RETENCIONES DE I.S.R.	M.N.		44.7	105.6
CUOTAS SINDICALES	M.N.		4.0	0.0
Total Deuda y Otros Pasivos			72.8	105.6

FUENTE: Elaboración del OSFEM, con información de la Cuenta Pública de la Entidad.

De acuerdo a la verificación del saldo de las cuentas contables del pasivo reflejado en el Estado de Situación Financiera Comparativo se identifica que coincide con el saldo final del Estado Analítico de la Deuda y Otros Pasivos.



PRESENTACIÓN DE LA INFORMACIÓN FINANCIERA DE ACUERDO A LOS FORMATOS A QUE HACE REFERENCIA LA LDF

Sistema Municipal para el Desarrollo Integral de la Familia de Villa Guerrero		
Del 1 de enero al 31 de diciembre de 2018		
Formato	Cumplió	Comentarios
Estado de Situación Financiera Detallado - LDF	Sí	
Informe Analítico de la Deuda Pública y Otros Pasivos - LDF	Sí	
Informe Analítico de Obligaciones Diferentes de Financiamientos - LDF	Sí	
Guía de Cumplimiento de la Ley de Disciplina Financiera de las Entidades Federativas y Municipios	Sí	

FUENTE: Elaboración del OSFEM, con información de la Cuenta Pública de la Entidad.

Derivado de la revisión en la presentación de los formatos contables y anexos de acuerdo a los criterios aprobados por el Consejo Nacional de Armonización Contable y de los formatos a que hace referencia la Ley de Disciplina Financiera de las Entidades Federativas y los Municipios (LDF), se verificó que la información financiera coincide con la presentada por la entidad municipal en los Estados Financieros, así mismo se identificó el cumplimiento de los criterios en la elaboración y presentación homogénea de dichos formatos.

SERVICIOS PERSONALES EN CUMPLIMIENTO DEL ARTÍCULO 10 DE LA LDF

Sistema Municipal para el Desarrollo Integral de la Familia de Villa Guerrero							
Del 1 de enero al 31 de diciembre de 2018							
(Miles de Pesos)							
Egreso Aprobado (Servicios Personales)		Variación	Porcentaje	Artículo 10 Fracción I inciso a y sexto transitorio	Cumple	Artículo 10 Fracción I inciso b PIB	Cumple
2017	2018						
8,528.3	8,686.9	158.6	1.9%	3.0%	Sí	3.0%	Sí

FUENTE: Elaboración del OSFEM, con información de la Cuenta Pública de la Entidad.

Derivado de la verificación en el cumplimiento de las disposiciones establecidas en la Ley de Disciplina Financiera de las Entidades Federativas y los Municipios en su artículo 21 en materia de servicios personales de acuerdo al artículo 10 fracción I, incisos a) y b) y Transitorio sexto, se identificó el cumplimiento por la entidad municipal.

ANÁLISIS DE ADEUDOS DEL EJERCICIO FISCAL ANTERIOR EN CUMPLIMIENTO DEL ARTÍCULO 20 DE LA LDF

Sistema Municipal para el Desarrollo Integral de la Familia de Villa Guerrero				
(Miles de pesos)				
Ingreso Recaudado 2018	Importe Pagado en ADEFAS 2018	Porcentaje	Artículo 20 y Transitorio Décimo Primero	Cumple
77.0	0.0	0.0%	5.5%	Sí

FUENTE: Elaboración del OSFEM, con información de la Cuenta Pública de la entidad

Derivado de la verificación realizada al Ingreso Recaudado y al importe pagado de ADEFAS 2018, se identifica que la entidad cumplió con el artículo 20 y transitorio décimo primero de la Ley de Disciplina Financiera de las Entidades Federativas y los Municipios, respecto al porcentaje para cubrir los adeudos del ejercicio fiscal anterior, es decir, no excedió el 5.5 por ciento.



CONFIRMACIÓN DE SALDOS CON CFE e ISSEMYM

Sistema Municipal para el Desarrollo Integral de la Familia de Villa Guerrero			
Saldo al 31 de diciembre 2018			
(Miles de pesos)			
Concepto	Entidad Municipal	Entidad Externa	Diferencia
CFE	0.0	N1	
ISSEMYM	0.0	0.0	0.0

FUENTE: Elaboración del OSFEM, con información de la Cuenta Pública de la Entidad.

N1: A través del Oficio número OSFEM/AEIMPI/DFICP/DFCPM/757/19 de fecha 28/05/2019 y del Oficio número OSFEM/AEIMPI/DFICP/DFCPM/1772 de fecha 26/07/2019 en vías de colaboración se solicitó a la Comisión Federal de Electricidad la confirmación de saldos al 31 de diciembre de 2018 y no se obtuvo respuesta.

De acuerdo a la confirmación de saldos con las entidades externas y a la información proporcionada por el Sistema Municipal para el Desarrollo Integral de la Familia no presenta deuda con el Instituto de Seguridad Social del Estado de México y Municipios (ISSEMYM).



ENTERO DE CUOTAS, APORTACIONES Y RETENCIONES AL ISSEMYM

Sistema Municipal para el Desarrollo Integral de la Familia de Villa Guerrero							
(Miles de pesos)							
Mes	Cuenta Contable	Ejercicio 2017			Ejercicio 2018		
		Importe del Entero de Cuotas, Aportaciones y Retenciones por pagar	Pagos realizados	Importe del Entero de Cuotas, Aportaciones y Retenciones pendientes por pagar	Importe del Entero de Cuotas, Aportaciones y Retenciones por pagar	Pagos realizados	Importe del Entero de Cuotas, Aportaciones y Retenciones pendientes por pagar
Enero a Diciembre	2117-0001-0001-0002	592.8	1,553.2	-960.4	546.5	1,449.4	-902.9
Total		592.8	1,553.2	-960.4	546.5	1,449.4	-902.9

FUENTE: Elaboración del OSFEM, con información de la Cuenta Pública de la Entidad.

Como resultado de la revisión del entero al Instituto de Seguridad Social del Estado de México y Municipios (ISSEMYM), del importe de las cuotas, aportaciones y retenciones realizadas a los servidores públicos municipales, correspondientes al ejercicio 2017 se identificó que el importe por 960.4 miles de pesos fue pagado de más al ISSEMYM, y 2018 se identificó que el importe por 902.9 miles de pesos fue pagado de más al ISSEMYM.

El Sistema Municipal para el Desarrollo Integral de la Familia deberá cumplir de manera oportuna con el pago de sus obligaciones, de acuerdo a la normatividad para cada uno de los conceptos que se mencionan.



PAGOS DE RETENCIONES DEL I.S.R. (SALARIOS, HONORARIOS y ARRENDAMIENTO) AL SAT

Sistema Municipal para el Desarrollo Integral de la Familia de Villa Guerrero						
(Miles de pesos)						
Ejercicio 2018	Cuenta Contable	ISR Retenido (A)	Subsidio al empleo (B)	ISR por pagar C=(A-B)	Pagos realizados de acuerdo a expediente (D)	Remanente por pagar E=(C-D)
Enero a Diciembre	2117 0001 0001 0003	592.1	17.3	574.8	577.5	-2.7
Total		592.1	17.3	574.8	577.5	-2.7

FUENTE: Elaboración del OSFEM, con información de la Cuenta Pública de la Entidad.

Como resultado de la revisión del entero al Servicio de Administración Tributaria (SAT) de las retenciones por concepto del Impuesto Sobre la Renta (ISR) por Salarios, Honorarios y Arrendamiento, durante el ejercicio 2018, se identificó que el importe por 2.7 miles de pesos fue pagado de más al SAT.

El Sistema Municipal para el Desarrollo Integral de la Familia deberá cumplir de manera oportuna con el pago de sus obligaciones, de acuerdo a la normatividad para el concepto que se menciona.



OBLIGACIÓN DE PRESENTAR AVISO Y DICTAMEN DEL IMPUESTO SOBRE EROGACIONES POR REMUNERACIONES AL TRABAJO PERSONAL

Sistema Municipal para el Desarrollo Integral de la Familia de Villa Guerrero													
Más de 200 trabajadores en promedio mensual.													
Mes	Enero	Febrero	Marzo	Abril	Mayo	Junio	Julio	Agosto	Septiembre	Octubre	Noviembre	Diciembre	Promedio mensual
Número de Empleados	47.0	47.0	47.0	47.0	47.0	47.0	49.0	49.0	49.0	49.0	49.0	49.0	48.0

Sistema Municipal para el Desarrollo Integral de la Familia de Villa Guerrero	
Pago de remuneraciones superiores a \$400.0 miles de pesos en promedio mensual	
Estado Analítico del Ejercicio del Presupuesto de Egresos	Egreso Ejercido
1100 Remuneraciones al Personal de Carácter Permanente	3,836.4
1200 Remuneraciones al Personal de Carácter Transitorio	321.8
1300 Remuneraciones Adicionales y Especiales	2,797.7
1500 Otras Prestaciones Sociales y Economicas	249.8
1700 Pago de Estimulos a Servidores Publicos	0.0
Total	7,205.5
Promedio mensual	600.5

Fecha de presentación del Aviso de Dictamen

Fecha de presentación del Dictamen

FUENTE: Elaboración del OSFEM, con información de la Cuenta Pública de la Entidad.

De la revisión realizada al Sistema Municipal para el Desarrollo Integral de la Familia de Villa Guerrero y al número de trabajadores, se determinó que está obligado a presentar el aviso y el dictamen del Impuesto sobre Erogaciones por Remuneraciones al Trabajo Personal; sin embargo no presenta evidencia del cumplimiento de sus obligaciones, lo que se contrapone a lo establecido en el artículo 47 A y 47 B del Código Financiero del Estado de México y Municipios.



NOTAS A LOS ESTADOS FINANCIEROS, CONTABLES Y PRESUPUESTALES

Sistema Municipal para el Desarrollo Integral de la Familia de Villa Guerrero 01 de enero al 31 de diciembre 2018		
Concepto	Cumplió	Comentario
Notas de Desglose		
I.- Notas al Estado de Situación Financiera	Sí	
II.- Notas al Estado de Actividades	Sí	
III.- Notas al Estado de Variación en la Hacienda Pública	No	La entidad envía información que no indica las notas explicativas necesarias y suficientes que sean representativas de la situación actual del ente público.
IV.- Notas al Estado de Flujos de Efectivo	No	La entidad envía información que no indica las notas explicativas necesarias y suficientes que sean representativas de la situación actual del ente público.
V. Conciliación entre los Ingresos Presupuestarios y Contables, así como entre los Egresos Presupuestarios y los Gastos Contables	No	La entidad envía información que no indica las notas explicativas necesarias y suficientes que sean representativas de la situación actual del ente público.
Notas de Memoria (Cuentas de Orden)		
I.- Contables	No	La entidad envía información que no indica las notas explicativas necesarias y suficientes que sean representativas de la situación actual del ente público.
II.- Presupuestales		
a) Ingresos	No	La entidad no envía información que indique las notas explicativas necesarias y suficientes que sean representativas de la situación actual del ente público.
b) Egresos	No	La entidad no envía información que indique las notas explicativas necesarias y suficientes que sean representativas de la situación actual del ente público.
Notas de Gestión Administrativa	Sí	

FUENTE: Elaboración del OSFEM, con información de la Cuenta Pública de la Entidad.

Después de la verificación, se puede conocer que la entidad municipal no presenta la totalidad de sus notas a los Estados Financieros y Presupuestales, incumpliendo con los postulados básicos de contabilidad gubernamental de revelación suficiente e importancia relativa.

Las notas faltantes son las siguientes: Notas al Estado de Variación en la Hacienda Pública, Notas al Estado de Flujos de Efectivo, Conciliación entre los Ingresos Presupuestarios y Contables, así como entre los Egresos Presupuestarios y los Gastos Contables y Notas de Memoria.



CONCILIACIÓN DE LOS INGRESOS PRESUPUESTARIOS Y CONTABLES

Sistema Municipal para el Desarrollo Integral de la Familia de Villa Guerrero			
Conciliación entre los Ingresos Presupuestarios y Contables (Miles de pesos)			
Concepto	Conciliación de Ingresos Presupuestarios y Contables	Estado Analítico de Ingresos y Estado de Actividades Comparativo	Diferencia
Ingresos Presupuestarios	11,033.9	77.0	10,956.9
Ingresos Contables	11,359.6	11,359.6	0.0

FUENTE: Elaboración del OSFEM, con información de la Cuenta Pública de la Entidad.

CONCILIACIÓN DE LOS EGRESOS PRESUPUESTARIOS Y CONTABLES

Sistema Municipal para el Desarrollo Integral de la Familia de Villa Guerrero			
Conciliación entre los Egresos Presupuestarios y Contables (Miles de pesos)			
Concepto	Conciliación de Egresos Presupuestarios y Contables	Estado Analítico del Ejercicio del Presupuesto de Egresos y Estado de Actividades Comparativo	Diferencia
Egresos Presupuestarios	11,059.1	12,830.6	-1,771.4
Gasto Contable	11,283.7	11,305.7	-22.0

FUENTE: Elaboración del OSFEM, con información de la Cuenta Pública de la Entidad.

Una vez revisada la conciliación entre los ingresos y egresos presupuestarios y contables con el Estado de Actividades Comparativo, Estado Analítico de Ingresos y Estado Analítico del Ejercicio del Presupuesto de Egresos, se verificó que la entidad municipal no presenta correctamente las cifras.



RESULTADO DEL CUMPLIMIENTO EN ARMONIZACIÓN CONTABLE SEVAC 2018

El resultado de la evaluación de la Armonización Contable dentro de la Plataforma Electrónica denominada Sistema de Evaluaciones de la Armonización Contable (SEvAC), contempló 5 aspectos en cuatro periodos trimestrales durante el ejercicio fiscal 2018:

Descripción de los Apartados a Evaluar	
Registros Contables	Los reactivos de este apartado se estructuran para verificar Registros, Reportes e Instrumentos Contables.
Registros Presupuestales	Los reactivos de este apartado se estructuran para identificar los avances alcanzados en la armonización de Clasificadores, Registros y Reportes Presupuestarios, así como Reportes programáticos.
Registros Administrativos	Los reactivos de este apartado se estructuran para identificar el control administrativo de bienes, documentos soporte, recursos federales y pagos electrónicos.
Transparencia	Los reactivos de este apartado se estructuran para evaluar la correcta publicación de Informes Anuales y Trimestrales Contables, Presupuestarios y Programáticos que son considerados por el título V de la Ley General de Contabilidad Gubernamental.
Cuenta Pública	Los reactivos de este apartado se estructuran para verificar el cumplimiento de la entrega y publicación de la Cuenta Pública de cada entidad, valorando información Contable, Presupuestaria, Programática, Estados Contables Consolidados y Anexos de los entes.

Fuente: Elaboración del OSFEM con Información de las Guías o Manuales de Evaluación para el Ejercicio 2018.

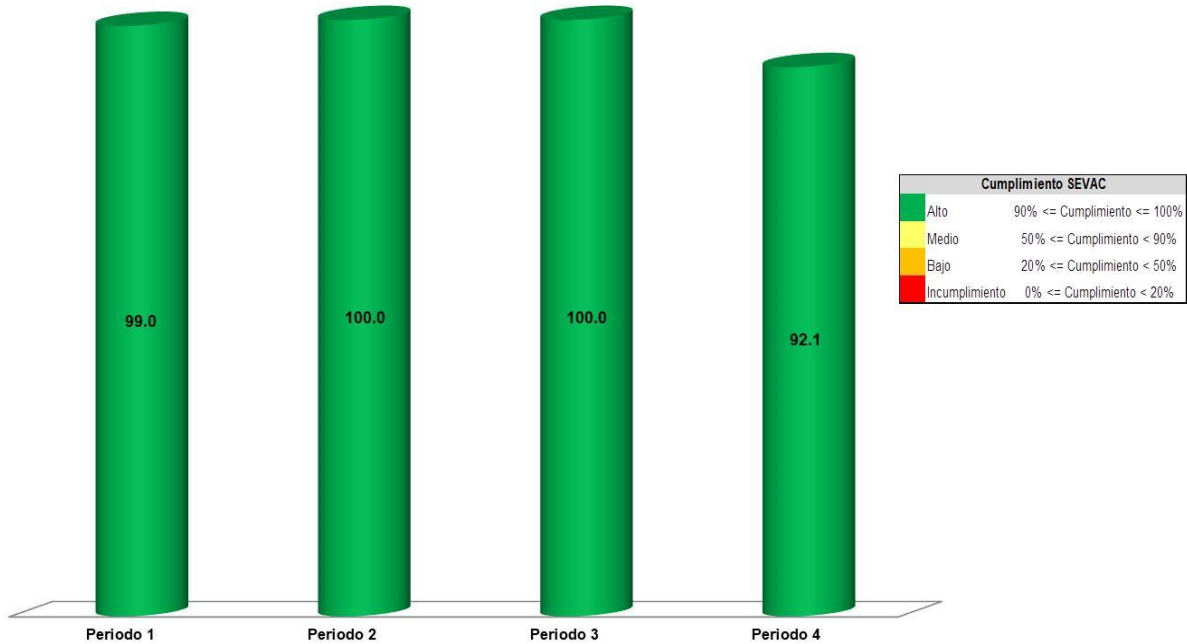
Apartados a Evaluar	Periodo 1	Periodo 2	Periodo 3	Periodo 4
Registros contables	⊘	✓	⊘	✓
Registros Presupuestales	⊘	✓	⊘	✓
Registros Administrativos	⊘	✓	⊘	✓
Transparencia	✓	✓	✓	✓
Cuenta Pública	⊘	⊘	✓	⊘

Fuente: Elaboración del OSFEM

- ✓ Aplica evaluación para el trimestre
- ⊘ No aplica evaluación para el trimestre

Cabe señalar que los criterios de evaluación, así como la ponderación de cada uno de los reactivos que integran los apartados a evaluar, se determinan en las Guías o Manuales para la Evaluación de la Armonización Contable para el Ejercicio Fiscal 2018, emitidas de manera conjunta por el Consejo Nacional de Armonización Contable y la Secretaría de Hacienda y Crédito Público.

Sistema Municipal para el Desarrollo Integral de la Familia de
Villa Guerrero



Fuente: Elaboración del OSFEM con información de la Plataforma del Sistema de Evaluaciones de Armonización Contable.

Derivado de la evaluación la entidad obtuvo un promedio general de 97.8 por ciento lo cual indica un cumplimiento alto en el grado de armonización contable.



PRESUPUESTO Y BIENES MUEBLES E INMUEBLES



SÍNTESIS DE LOS RESULTADOS DE LA FISCALIZACIÓN PRESUPUESTAL Y DE BIENES MUEBLES E INMUEBLES

Sistema Municipal para el Desarrollo Integral de la Familia de Villa Guerrero	
Aspectos Evaluados	Análisis
Presupuesto	
Representación gráfica del ingreso recaudado.	Derivado del análisis de los ingresos recaudados por la entidad, se identificó que recaudó 77.0 miles de pesos de los cuales el 100.0 por ciento corresponde a ingresos de gestión. Cabe señalar que las principales fuentes de financiamiento de la entidad son los ingresos de gestión.
Comportamiento de la recaudación en los ingresos de gestión.	La entidad no alcanzó la recaudación estimada en los ingresos de gestión.
Ingreso recaudado 2018 respecto al ingreso recaudado 2017.	Como resultado del comparativo realizado sobre el ingreso recaudado en el año 2018, se mostró un decremento de 12,388.1 miles de pesos respecto al ejercicio 2017, reflejándose principalmente en los rubros de transferencias, asignaciones, subsidios y otras ayudas.
Representación gráfica del recurso ejercido.	De acuerdo al análisis del Estado Analítico del Ejercicio del Presupuesto de Egresos se identifica que el egreso ejercido por capítulo de gasto con recurso etiquetado y no etiquetado para la entidad en el ejercicio 2018 fue de 11,059.1 miles de pesos destinados principalmente en servicios personales con un monto de 8,108.5 miles de pesos, de los cuales el 100.0 por ciento proviene de recursos no etiquetados.
Comparativo del egreso ejercido 2018 respecto al egreso 2017.	Como resultado del comparativo realizado al egreso ejercido en el año 2018, se identificó un incremento de 260.0 miles de pesos respecto al ejercicio 2017, reflejado principalmente en el capítulo de servicios personales.
Ahorro o Desahorro Presupuestal.	La entidad presentó un desahorro presupuestal; toda vez que el egreso ejercido es mayor al ingreso recaudado, asimismo las metas no se ejecutaron.
Porcentaje de ejecución de Acciones.	Las acciones por dependencia general no se ejecutaron con base en la programación del ejercicio fiscal 2018.
Egreso ejercido finalidad	De acuerdo a la fiscalización realizada al egreso ejercido por finalidad, se aprecia que la entidad, ejerció el 79.9 por ciento del recurso en la finalidad de desarrollo social, reflejado principalmente en las funciones 02 06 protección social y 02 05 educación.
Clasificaciones del Gasto	La entidad presentó las mismas cifras entre el Estado Analítico del Ejercicio del Presupuesto de Egresos por Objeto del Gasto y los reportes de las Clasificaciones Económica, Administrativa y Funcional.
Autorización de modificaciones en la Ley de Ingresos y Presupuesto de Egresos.	Derivado de la revisión a la Ley de Ingresos Estimada y Presupuesto de Egresos Aprobado, se identificó que la entidad realizó modificaciones con autorización de su Órgano Máximo de Gobierno.
Bienes Muebles e Inmuebles	
Depreciación de Bienes Muebles e Inmuebles	Como resultado del análisis del saldo de la depreciación acumulada del ejercicio 2018, presentado en el Estado de Situación Financiera Comparativo, Inventarios de Bienes Muebles e Inmuebles y Reporte de Depreciación, se identificó que las cifras coinciden.

Fuente: Elaboración del OSFEM.



ÍNDICE GENERAL DE FISCALIZACIÓN DEL PRESUPUESTO Y DE BIENES MUEBLES E INMUEBLES

Sistema Municipal para el Desarrollo Integral de la Familia de Villa Guerrero			
Aspectos Evaluados	Total Aspectos Evaluados	Total de Aspectos Cumplidos	Porcentaje Alcanzado
Presupuesto			
Saldos de la información presupuestal de la Cuenta Pública Municipal contra el informe mensual de diciembre 2018.	4	2	50.0
Equilibrio presupuestario.	1	0	0.0
Partidas específicas sin presupuesto aprobado y con egreso sobre ejercido	14	12	85.7
Proyectos sin presupuesto aprobado y con egreso sobre ejercido.	2	2	100.0
Cumplimiento porcentual de metas respecto al egreso ejercido por Dependencia General.	2	0	0.0
Fiscalización al avance mensual del presupuesto.	32	17	53.1
Bienes Muebles e Inmuebles			
Movimientos financieros de altas y bajas de bienes muebles e inmuebles.	2	2	100.0
Movimientos administrativos de altas y bajas de los bienes muebles e inmuebles.	2	2	100.0
Comparativo de saldos entre los Inventarios de Bienes Muebles e Inmuebles y el Estado de Situación Financiera.	2	2	100.0
Fiscalización Semestral de Bienes Muebles e Inmuebles.	25	20	80.0
Resultado	Suficiente		668.8

Fuente: Elaboración del OSFEM.

SEMAFORIZACIÓN

0 - 500	Crítico
501 - 750	Suficiente
751-1,000	Adecuado



PRESUPUESTO

SALDOS DE LA INFORMACIÓN PRESUPUESTAL DE LA CUENTA PÚBLICA MUNICIPAL CONTRA EL INFORME MENSUAL DE DICIEMBRE 2018

Sistema Municipal para el Desarrollo Integral de la Familia de Villa Guerrero (Miles de pesos)				
Fuente	Ingresos		Egresos	
	Estado Analítico de Ingresos / Estado Comparativo Presupuestal de Ingresos		Estado Analítico del Ejercicio del Presupuesto de Egresos / Estado Comparativo Presupuestal de Egresos	
	Modificado	Recaudado	Modificado	Ejercido
Cuenta Pública	245.5	77.0	11,892.9	11,059.1
Diciembre	11,892.9	11,033.9	11,892.9	11,059.1
Diferencia	-11,647.5	-10,956.9	0.0	0.0

Fuente: Elaboración del OSFEM, con información de la Cuenta Pública de la Entidad e Informe Mensual de diciembre.

Derivado del comparativo de la información presupuestal presentada por la entidad en la Cuenta Pública y el Informe Mensual de diciembre 2018, se identificó que los saldos que integran el Estado Analítico de Ingresos difieren con la información presentada en los Estados Comparativos Presupuestales de Ingresos.

EQUILIBRIO PRESUPUESTARIO

Sistema Municipal para el Desarrollo Integral de la Familia de Villa Guerrero (Miles de pesos)		
Estado Analítico de Ingresos	Estado Analítico del Ejercicio del Presupuesto de Egresos	Desequilibrio Presupuestario
Ingreso Modificado	Egreso Modificado	
245.5	11,892.9	-11,647.5

Fuente: Elaboración del OSFEM, con información de la Cuenta Pública de la Entidad.

Como resultado del análisis comparativo entre el saldo del ingreso modificado del Estado Analítico de Ingresos y el saldo del egreso modificado del Estado Analítico del Ejercicio del Presupuesto de Egresos, se identificó que las cifras difieren, reflejando desequilibrio presupuestario.



SISTEMA MUNICIPAL PARA EL DESARROLLO INTEGRAL
DE LA FAMILIA DE VILLA GUERRERO



ESTADO ANALÍTICO DE INGRESOS

Sistema Municipal para el Desarrollo Integral de la Familia de Villa Guerrero (Miles de pesos)						
Concepto	Ingreso			Variación Ingreso 2018		
	Estimado 2018	Modificado 2018	Recaudado 2018	Recaudado - Modificado		
				Absoluta	%	
Ingresos de Gestión	240.4	245.5	77.0	-168.5 ↓	-68.6	
Impuestos	0.0	0.0	0.0	0.0 →	0.0	
Cuotas o Aportaciones de Seguridad Social	0.0	0.0	0.0	0.0 →	0.0	
Contribuciones de Mejoras	0.0	0.0	0.0	0.0 →	0.0	
Derechos	0.0	0.0	0.0	0.0 →	0.0	
Productos de Tipo Corriente	0.0	0.0	0.0	0.0 →	0.0	
Aprovechamientos de Tipo Corriente	163.7	163.7	0.0	-163.7 ↓	-100.0	
Ingresos por Venta de Bienes y Servicios	76.7	81.8	77.0	-4.8 ↓	-5.9	
Contribuciones no Comprendidas en las Fracciones de la Ley de Ingresos Causadas en Ejercicios Fiscales Anteriores Pendientes de Liquidación o Pago	0.0	0.0	0.0	0.0 →	0.0	
Participaciones, Aportaciones, Transferencias, Asignaciones, Subsidios y Otras Ayudas	0.0	0.0	0.0	0.0 →	0.0	
Ingresos Federales	0.0	0.0	0.0	0.0 →	0.0	
Ingresos Estatales	0.0	0.0	0.0	0.0 →	0.0	
Transferencias, Asignaciones, Subsidios y Otras Ayudas	0.0	0.0	0.0	0.0 →	0.0	
Otros Ingresos y Beneficios	0.0	0.0	0.0	0.0 →	0.0	
Ingresos Financieros	0.0	0.0	0.0	0.0 →	0.0	
Ingresos Extraordinarios	0.0	0.0	0.0	0.0 →	0.0	
Otros Ingresos y Beneficios Varios	0.0	0.0	0.0	0.0 →	0.0	
Total	240.4	245.5	77.0	-168.5 ↓	-68.6	

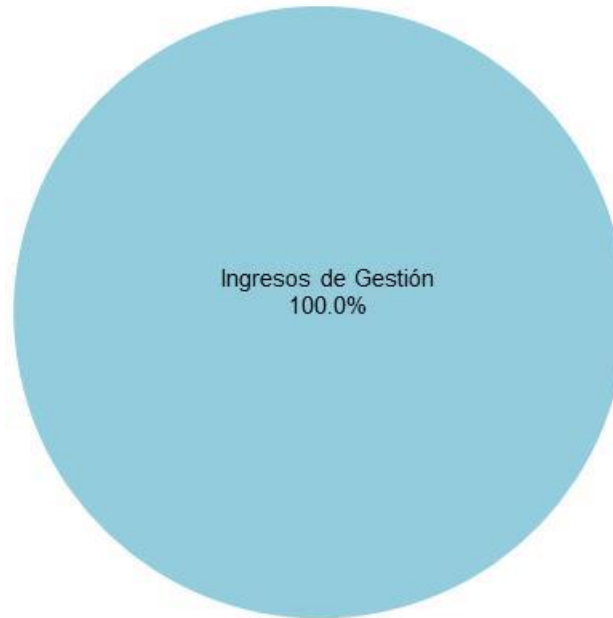
Fuente: Elaboración del OSFEM, con información de la Cuenta Pública de la Entidad.

- ↑ Ingreso Recaudado mayor al Ingreso Modificado
- Ingreso Recaudado igual al Ingreso Modificado
- ↓ Ingreso Recaudado menor al Ingreso Modificado



REPRESENTACIÓN GRÁFICA DEL INGRESO RECAUDADO

Sistema Municipal para el Desarrollo Integral de la Familia de Villa Guerrero



Fuente: Elaboración del OSFEM, con información de la Cuenta Pública de la Entidad.

Derivado del análisis de los ingresos recaudados por la entidad, se identificó que recaudó 77.0 miles de pesos de los cuales el 100.0 por ciento corresponde a ingresos de gestión. Cabe señalar que las principales fuentes de financiamiento de la entidad son los ingresos de gestión.



COMPORTAMIENTO DE LA RECAUDACIÓN EN LOS INGRESOS DE GESTIÓN

Sistema Municipal para el Desarrollo Integral de la Familia de Villa Guerrero (Miles de pesos)					
Cuenta	Concepto	Ingreso Modificado	Ingreso Recaudado	Variación Absoluta	Variación Porcentual
4169692	Herencias, legados, cesiones y donaciones	163.7	0.0	-163.7	0.0
4173733	Servicios médicos	81.8	77.0	-4.8	94.1

Fuente: Elaboración del OSFEM, con información de la Cuenta Pública de la Entidad.

De acuerdo a la revisión realizada, se identificó que en algunos rubros de los ingresos de gestión del Estado Analítico de Ingresos del ejercicio 2018 no alcanzaron la recaudación del ingreso modificado por 168.5 miles de pesos.



COMPARATIVO DEL INGRESO RECAUDADO 2018 RESPECTO AL INGRESO RECAUDADO 2017

Sistema Municipal para el Desarrollo Integral de la Familia de Villa Guerrero (Miles de pesos)				
Concepto	Ingreso		Variación Ingresos Recaudado	
	Recaudado 2017	Recaudado 2018	2018- 2017	
			Absoluta	%
Ingresos de Gestión	2,445.9	77.0	-2,368.9 ↓	-96.9
Impuestos	0.0	0.0	0.0 →	0.0
Cuotas o Aportaciones de Seguridad Social	0.0	0.0	0.0 →	0.0
Contribuciones de Mejoras	0.0	0.0	0.0 →	0.0
Derechos	0.0	0.0	0.0 →	0.0
Productos de Tipo Corriente	0.0	0.0	0.0 →	0.0
Aprovechamientos de Tipo Corriente	1,658.1	0.0	-1,658.1 ↓	-100.0
Ingresos por Venta de Bienes y Servicios	787.8	77.0	-710.8 ↓	-90.2
Contribuciones no Comprendidas en las Fracciones de la Ley de Ingresos Causadas en Ejercicios Fiscales Anteriores Pendientes de Liquidación o Pago	0.0	0.0	0.0 →	0.0
Participaciones, Aportaciones, Transferencias, Asignaciones, Subsidios y Otras Ayudas	10,019.2	0.0	-10,019.2 ↓	-100.0
Ingresos Federales	0.0	0.0	0.0 →	0.0
Ingresos Estatales	0.0	0.0	0.0 →	0.0
Transferencias, Asignaciones, Subsidios y Otras Ayudas	10,019.2	0.0	-10,019.2 ↓	-100.0
Otros Ingresos y Beneficios	0.0	0.0	0.0 →	0.0
Ingresos Financieros	0.0	0.0	0.0 →	0.0
Ingresos Extraordinarios	0.0	0.0	0.0 →	0.0
Otros Ingresos y Beneficios Varios	0.0	0.0	0.0 →	0.0
Total	12,465.1	77.0	-12,388.1 ↓	-99.4

Fuente: Elaboración del OSFEM, con información de la Cuenta Pública de la Entidad.

↑ Ingreso Recaudado 2018 mayor al Ingreso Recaudado 2017

→ Ingreso Recaudado 2018 igual al Ingreso Recaudado 2017

↓ Ingreso Recaudado 2018 menor al Ingreso Recaudado 2017

Como resultado del comparativo realizado sobre el ingreso recaudado en el año 2018, se mostró un decremento de 12,388.1 miles de pesos respecto al ejercicio 2017, reflejándose principalmente en los rubros de transferencias, asignaciones, subsidios y otras ayudas.



ESTADO ANALÍTICO DEL EJERCICIO DEL PRESUPUESTO DE EGRESOS

Sistema Municipal para el Desarrollo Integral de la Familia de Villa Guerrero (Miles de pesos)								
Concepto	Egresos						Variación Egresos 2018	
	Aprobado 2018	Modificado 2018	Comprometido 2018	Devengado 2018	Pagado 2018	Ejercido ¹ 2018	Ejercido - Modificado	
							Absoluta	%
Servicios Personales	8,686.9	8,686.9	0.0	0.0	8,108.5	8,108.5	-578.5 ↓	-6.7
Materiales y Suministros	1,330.4	1,428.8	0.0	0.0	1,304.4	1,304.4	-124.4 ↓	-8.7
Servicios Generales	1,389.7	1,389.7	0.0	0.0	1,264.1	1,264.1	-125.6 ↓	-9.0
Transferencias, Asignaciones, Subsidios y Otras Ayudas	406.9	305.8	0.0	0.0	301.1	301.1	-4.8 ↓	-1.6
Bienes Muebles, Inmuebles e Intangibles	79.0	81.6	0.0	0.0	81.1	81.1	-0.5 ↓	-0.6
Inversión Pública	0.0	0.0	0.0	0.0	0.0	0.0	0.0 →	0.0
Inversiones Financieras y Otras Provisiones	0.0	0.0	0.0	0.0	0.0	0.0	0.0 →	0.0
Participaciones y Aportaciones	0.0	0.0	0.0	0.0	0.0	0.0	0.0 →	0.0
Deuda Pública	0.0	0.0	0.0	0.0	0.0	0.0	0.0 →	0.0
Total	11,892.9	11,892.9	0.0	0.0	11,059.1	11,059.1	-833.8 ↓	-7.0

Fuente: Elaboración del OSFEM, con información de la Cuenta Pública de la Entidad.

Nota 1: El egreso ejercido es el total del egreso erogado, el cual comprende la suma del egreso comprometido, devengado y pagado

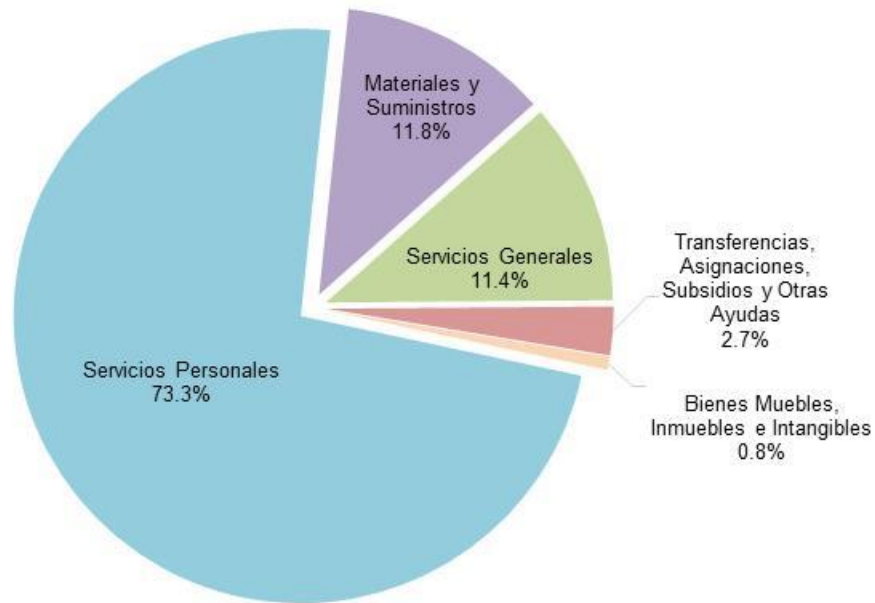
↑ Egreso Ejercido 2018 mayor al Egreso Ejercido 2017

→ Egreso Ejercido 2018 igual al Egreso Ejercido 2017

↓ Egreso Ejercido 2018 menor al Egreso Ejercido 2017

REPRESENTACIÓN GRÁFICA DEL RECURSO EJERCIDO

Sistema Municipal para el Desarrollo Integral de la Familia de Villa Guerrero



Fuente: Elaboración del OSFEM, con información de la Cuenta Pública de la Entidad.

De acuerdo al análisis del Estado Analítico del Ejercicio del Presupuesto de Egresos se identifica que el egreso ejercido por capítulo de gasto con recurso etiquetado y no etiquetado para la entidad en el ejercicio 2018 fue de 11,059.1 miles de pesos destinados principalmente en servicios personales con un monto de 8,108.5 miles de pesos, de los cuales el 100.0 por ciento proviene de recursos no etiquetados.



COMPARATIVO DEL EGRESO EJERCIDO 2018 RESPECTO AL EGRESO EJERCIDO 2017

Sistema Municipal para el Desarrollo Integral de la Familia de Villa Guerrero (Miles de pesos)				
Concepto	Egresos		Variación Egresos Ejercido	
	Ejercido	Ejercido	2018-2017	
	2017	2018	Absoluta	%
Servicios Personales	7,906.0	8,108.5	202.5 ↑	2.6
Materiales y Suministros	1,188.0	1,304.4	116.4 ↑	9.8
Servicios Generales	1,274.2	1,264.1	-10.1 ↓	-0.8
Transferencias, Asignaciones, Subsidios y Otras Ayudas	240.2	301.1	60.9 ↑	25.3
Bienes Muebles, Inmuebles e Intangibles	190.7	81.1	-109.6 ↓	-57.5
Inversión Pública	0.0	0.0	0.0 →	0.0
Inversiones Financieras y Otras Provisiones	0.0	0.0	0.0 →	0.0
Participaciones y Aportaciones	0.0	0.0	0.0 →	0.0
Deuda Pública	0.0	0.0	0.0 →	0.0
Total	10,799.1	11,059.1	260.0 ↑	2.4

Fuente: Elaboración del OSFEM, con información de la Cuenta Pública de la Entidad.

- ↑ Egreso Ejercido 2018 mayor al Egreso Ejercido 2017
- Egreso Ejercido 2018 igual al Egreso Ejercido 2017
- ↓ Egreso Ejercido 2018 menor al Egreso Ejercido 2017

Como resultado del comparativo realizado al egreso ejercido en el año 2018, se identificó un incremento de 260.0 miles de pesos respecto al ejercicio 2017, reflejado principalmente en el capítulo de servicios personales.



PARTIDAS ESPECÍFICAS SIN PRESUPUESTO APROBADO Y CON EGRESO SOBREEJERCIDO

Sistema Municipal para el Desarrollo Integral de la Familia de Villa Guerrero (Miles de pesos)				
Partida del Gasto	Concepto	Egreso Modificado	Egreso Ejercido	Diferencia
3141	Servicio de telefonía convencional	18.0	18.1	-0.1
3331	Servicios informáticos	31.9	37.7	-5.8
3361	Servicios de apoyo administrativo y fotocopiado	48.7	83.5	-34.8
3511	Reparación y mantenimiento de inmuebles	17.9	43.3	-25.4
3531	Reparación, instalación y mantenimiento de bienes informáticos, microfilmación y tecnologías de la información	5.7	6.6	-0.9
3982	Impuesto sobre erogaciones por remuneraciones al trabajo personal	231.6	232.6	-1.0
3993	Estudios y análisis clínicos	0.0	23.8	-23.8

Fuente: Elaboración del OSFEM, con información de la Cuenta Pública de la Entidad.

Una vez realizado el análisis al Estado Analítico del Ejercicio del Presupuesto de Egresos, se identificó que el egreso ejercido de las partidas específicas es mayor al egreso modificado por 68.0 miles de pesos; así mismo se identificó que la entidad ejerció partidas del gasto sin contar con egreso aprobado por un importe de 23.8 miles de pesos.

PROYECTOS SIN PRESUPUESTO APROBADO Y CON EGRESO SOBREEJERCIDO

Sistema Municipal para el Desarrollo Integral de la Familia de Villa Guerrero (Miles de pesos)			
No. de Proyectos Realizados	Egreso Modificado	Egreso Ejercido	Diferencia
21	11,892.9	11,059.1	833.8

Fuente: Elaboración del OSFEM, con información de la Cuenta Pública de la Entidad.

Una vez realizado el análisis al Estado Analítico del Ejercicio del Presupuesto de Egresos, se identificó que los proyectos realizados por la entidad presentan presupuesto aprobado sin reflejar sobre ejercicio.

AHORRO O DESAHORRO PRESUPUESTAL

Sistema Municipal para el Desarrollo Integral de la Familia de Villa Guerrero									
(Miles de pesos)			Metas			Cumplimiento de acciones respecto a la ejecución de metas			
Ingreso Recaudado	Egreso Ejercido	Diferencia (Egreso Ejercido - Ingreso Recaudado)	Programadas	Ejecutadas	Diferencia (Metas Ejecutadas - Metas Programadas)	No ejecutadas	Mayor a 1% y menor al 95%	Igual a 95% y menor o igual a 100%	Mayor a 100%
77.0	11,059.1	-10,982.1	1,301,741	1,120,988	-180,753	45	17	80	21

Fuente: Elaboración del OSFEM, con información de la Cuenta Pública de la Entidad.

Derivado del análisis al ingreso recaudado, egreso ejercido y cumplimiento de metas, se identificó que la entidad presentó un desahorro presupuestal; así mismo, se detectaron acciones sin ejecución y con cumplimiento porcentual de metas menores al 95.0 por ciento y mayores al 100.0 por ciento.

PORCENTAJE DE EJECUCIÓN DE ACCIONES

Sistema Municipal para el Desarrollo Integral de la Familia de Villa Guerrero									
Dependencias Generales	Acciones					Porcentaje de ejecución de acciones respecto a las programadas			
	Programadas	No ejecutadas	Realizadas			No Ejecutadas	Realizadas		
			Mayor a 1% y menor al 95%	Igual a 95% y menor o igual a 100%	Mayor a 100%		Mayor a 1% y menor al 95%	Igual a 95% y menor o igual a 100%	Mayor a 100%
A00 Presidencia	14	7	0	6	1	50.0	0.0	42.9	7.1
B00 Dirección General	146	36	16	74	20	24.7	11.0	50.7	13.7
C00 Tesorería	3	2	1	0	0	66.7	33.3	0.0	0.0
Total	163	45	17	80	21	27.6	10.4	49.1	12.9

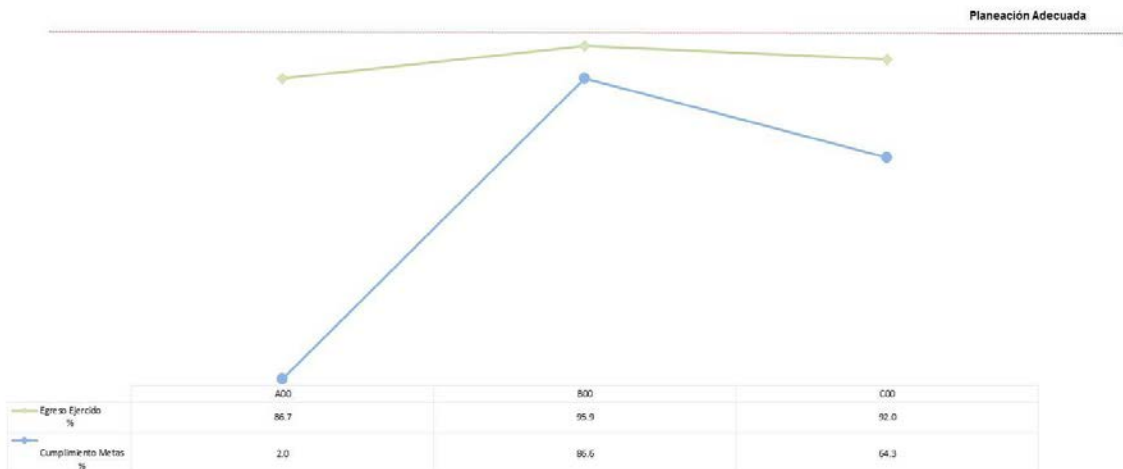
Fuente: Elaboración del OSFEM, con información de la Cuenta Pública de la Entidad.

Derivado del análisis a las acciones programadas por dependencia general, se identificó que algunas acciones presentaron porcentajes de cumplimiento menores al 95.0 por ciento y mayores al 100.0 por ciento.



CUMPLIMIENTO PORCENTUAL DE METAS RESPECTO AL EGRESO EJERCIDO POR DEPENDENCIA GENERAL

Sistema Municipal para el Desarrollo Integral de la Familia de Villa Guerrero

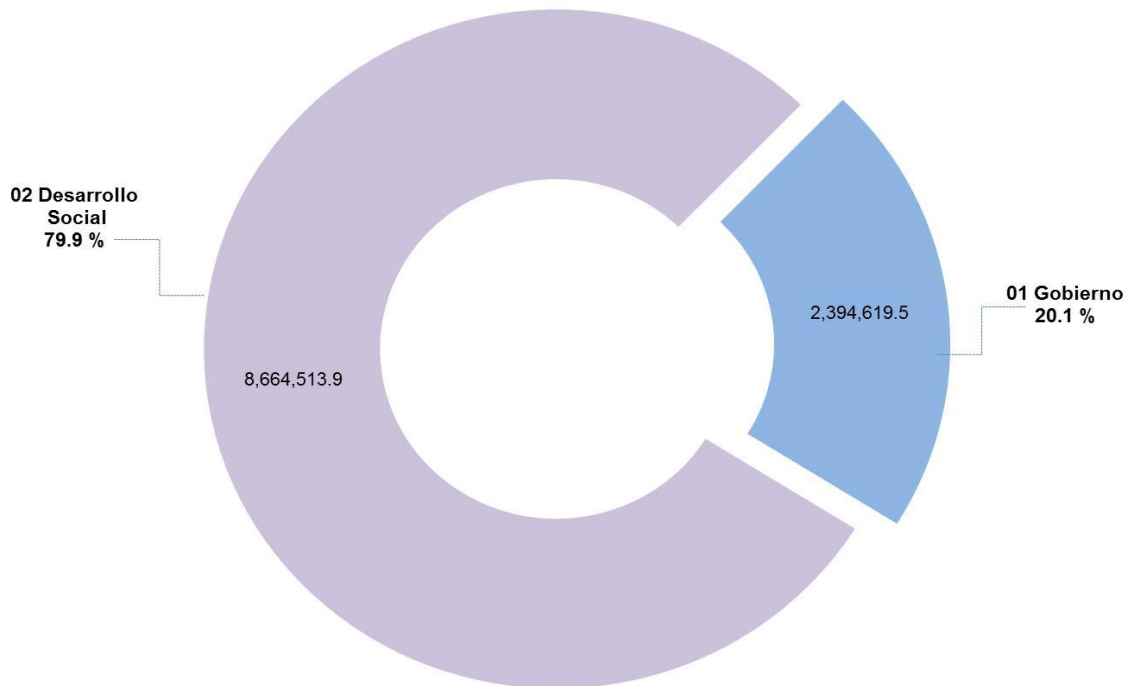


Fuente: Elaboración del OSFEM, con información de la Cuenta Pública de la Entidad.

De acuerdo a la información presentada por la entidad, se analizó el cumplimiento porcentual de metas respecto al egreso ejercido, identificando que el total del egreso ejercido fue del 93.0 por ciento con un cumplimiento de metas del 86.1 por ciento; no obstante algunas dependencias generales presentaron una inadecuada planeación, entre las cuales se encuentra presidencia (A00) con ejecución de 2.0 por ciento de metas y el 86.7 por ciento de recurso ejercido.

EGRESO EJERCIDO POR FINALIDAD

Sistema Municipal para el Desarrollo Integral de la Familia de Villa Guerrero



Fuente: Elaboración del OSFEM, con información de la Cuenta Pública de la Entidad.

De acuerdo a la fiscalización realizada al egreso ejercido por finalidad, se aprecia que la entidad, ejerció el 79.9 por ciento del recurso en la finalidad de desarrollo social, reflejado principalmente en las funciones 02 06 protección social y 02 05 educación.



CLASIFICACIONES DEL GASTO

Sistema Municipal para el Desarrollo Integral de la Familia de Villa Guerrero (Miles de pesos)						
Clasificación del Estado Analítico del Ejercicio del Presupuesto de Egresos	Egresos					
	Aprobado	Modificado	Comprometido	Devengado	Pagado	Ejercido ¹
Por Objeto del Gasto	11,892.9	11,892.9	0.0	0.0	11,059.1	11,059.1
Económica (por Tipo de Gasto)	11,892.9	11,892.9	0.0	0.0	11,059.1	11,059.1
Administrativa	11,892.9	11,892.9	0.0	0.0	11,059.1	11,059.1
Funcional (Finalidad y Función)	11,892.9	11,892.9	0.0	0.0	11,059.1	11,059.1

Fuente: Elaboración del OSFEM, con información de la Cuenta Pública de la Entidad.

Nota 1: El egreso ejercido es el total del egreso erogado, el cual comprende la suma del egreso comprometido, devengado y pagado

Derivado del análisis a las Clasificaciones del Gasto, se identificó que la entidad presentó las mismas cifras tanto en el Estado Analítico del Ejercicio del Presupuesto de Egresos por Objeto del Gasto, como en los reportes de las Clasificaciones Económica, Administrativa y Funcional.



AUTORIZACIÓN DE LAS MODIFICACIONES EN LA LEY DE INGRESOS Y PRESUPUESTO DE EGRESOS

Sistema Municipal para el Desarrollo Integral de la Familia de Villa Guerrero (Miles de pesos)			
Ley de Ingresos Estimada	Ley de Ingresos Modificada	Diferencia	Cuenta con Autorización del Órgano de Gobierno
240.4	245.5	-5.0	Si

Fuente: Elaboración del OSFEM, con información de la Cuenta Pública de la Entidad.

Como resultado de la revisión a las modificaciones realizadas a la Ley de Ingresos Estimada, se identificó que cuentan con la autorización de la Junta de Gobierno.

Sistema Municipal para el Desarrollo Integral de la Familia de Villa Guerrero (Miles de pesos)			
Presupuesto de Egresos Aprobado	Presupuesto de Egresos Modificado	Diferencia	Cuenta con Autorización del Órgano de Gobierno
11,892.9	11,892.9	0.0	

Fuente: Elaboración del OSFEM, con información de la Cuenta Pública de la Entidad.

Derivado de la revisión al Estado Analítico del Ejercicio del Presupuesto de Egresos, se identificó que la entidad no realizó modificaciones al Presupuesto de Egresos Aprobado del ejercicio 2018.



FISCALIZACIÓN AL AVANCE MENSUAL DEL PRESUPUESTO

Sistema Municipal para el Desarrollo Integral de la Familia de Villa Guerrero

Núm.	Descripción de los Hallazgos Determinados
1	Los importes reportados por la entidad en la Ley de Ingresos Recaudada, no reflejan la eficiencia recaudatoria establecida en la Ley de Ingresos Modificada del presupuesto acumulado al mes correspondiente.
2	La entidad presentó un desahorro presupuestal, derivado de que el egreso ejercido es mayor al ingreso recaudado y la ejecución de metas no coincide con la programación trimestral y/o la entidad reflejó un ingreso recaudado mayor al ingreso ejercido sin ejecutar las metas conforme a lo programado.
3	Se identificaron partidas del gasto donde el presupuesto ejercido al trimestre es mayor al presupuesto anual modificado.
4	Se presentaron partidas de gasto con asignación de recurso sin contar con Dictamen de Reconducción y Actualización Programática.
5	Se presentaron partidas de gasto con cancelación de recurso sin contar con Dictamen de Reconducción y Actualización Programática.
6	Se identificó que en el trimestre la entidad presentó proyectos con ampliación de recurso respecto a lo reportado en el Presupuesto de Egresos Autorizado, sin presentar el Dictamen de Reconducción y Actualización Programática.
7	Se identificó que en el trimestre la entidad presentó proyectos con disminución de recursos respecto a lo reportado en su Presupuesto de Egresos Autorizado, sin presentar el Dictamen de Reconducción y Actualización Programática.
8	El ente presenta diferencia en el presupuesto de egresos por ejercer de acuerdo a la aplicación de los momentos contables.
9	Se identificó en el informe mensual de Egresos (E0000201800.txt) la falta de cumplimiento en la aplicación de los momentos contables.
10	El cumplimiento porcentual de metas realizadas por dependencia general difiere del porcentaje en el avance del egreso al trimestre.
11	El ente presenta porcentualmente ejecución de metas de actividad por proyecto que no corresponde a lo programado.
12	Los montos autorizados del Programa Anual de Adquisiciones del trimestre difieren de los montos pagados en el Avance de Egresos Trimestral.
13	Se identificaron diferencias en los montos reportados en el Egreso Mensual respecto a los montos del Estado Analítico del Ejercicio del Presupuesto de Egresos Detallado-LDF (Clasificación por Objeto del Gasto).
14	Se identificaron diferencias en los montos reportados en el Egreso Mensual respecto a los montos del Estado Analítico del Ejercicio del Presupuesto de Egresos Detallado-LDF (Clasificación Administrativa).
15	Se identificaron diferencias en los montos reportados en el Egreso Mensual respecto a los montos del Estado Analítico del Ejercicio del Presupuesto de Egresos Detallado-LDF (Clasificación Funcional).

Fuente: Elaboración del OSFEM, con información del informe mensual.

Como resultado de la fiscalización al avance mensual del presupuesto del ejercicio 2018, se determinaron 15 hallazgos para la entidad, es importante mencionar que el resultado de la fiscalización se dio a conocer al Contralor Municipal a través de los oficios OSFEM/AEIMPI/DPC/DAPPM/4414/18, OSFEM/AEIMPI/DPC/DAPPM/4522/18 y OSFEM/AEIMPI/DPC/DAPPM/5978/18 para que se promovieran las acciones correspondientes, de acuerdo con lo establecido en el artículo 12 segundo párrafo de la Ley de Responsabilidades Administrativas del Estado de México y Municipios.

BIENES MUEBLES E INMUEBLES

MOVIMIENTOS FINANCIEROS DE ALTAS Y BAJAS DE BIENES MUEBLES E INMUEBLES

Sistema Municipal para el Desarrollo Integral de la Familia Villa Guerrero (Miles de pesos)						
Concepto	Saldo del Estado de Situación Financiera al 31 de diciembre de 2017 (A)	Balanza de Comprobación		Saldo del Estado de Situación Financiera 2017 + altas - bajas contables 2018 (D) A+B-C	Saldo del Estado de Situación Financiera al 31 de diciembre de 2018 (E)	Variación (D - E)
		Altas 2018 (B)	Bajas 2018 (C)			
Terrenos	348.6	0.0	0.0	348.6	348.6	0.0
Edificios no Habitacionales	1,255.4	0.0	0.0	1,255.4	1,255.4	0.0
Mobiliario y Equipo de Administración	390.1	22.0	0.0	412.1	412.1	0.0
Mobiliario y Equipo Educativo y Recreativo	9.8	0.0	0.0	9.8	9.8	0.0
Equipo e Instrumental Médico y de Laboratorio	373.4	384.3	0.0	757.7	757.7	0.0
Vehículos y Equipo de Transporte	2,132.2	0.0	0.0	2,132.2	2,132.2	0.0
Maquinaria, Otros Equipos y Herramientas	20.0	0.0	0.0	20.0	20.0	0.0

Fuente: Elaboración del OSFEM, con información de la Cuenta Pública de la Entidad.

Derivado del análisis entre el Estado de Situación Financiera Comparativo y la Balanza de Comprobación, respecto a los movimientos financieros de altas y bajas de los bienes muebles e inmuebles realizados por la entidad, se identificó que los registros contables coinciden.



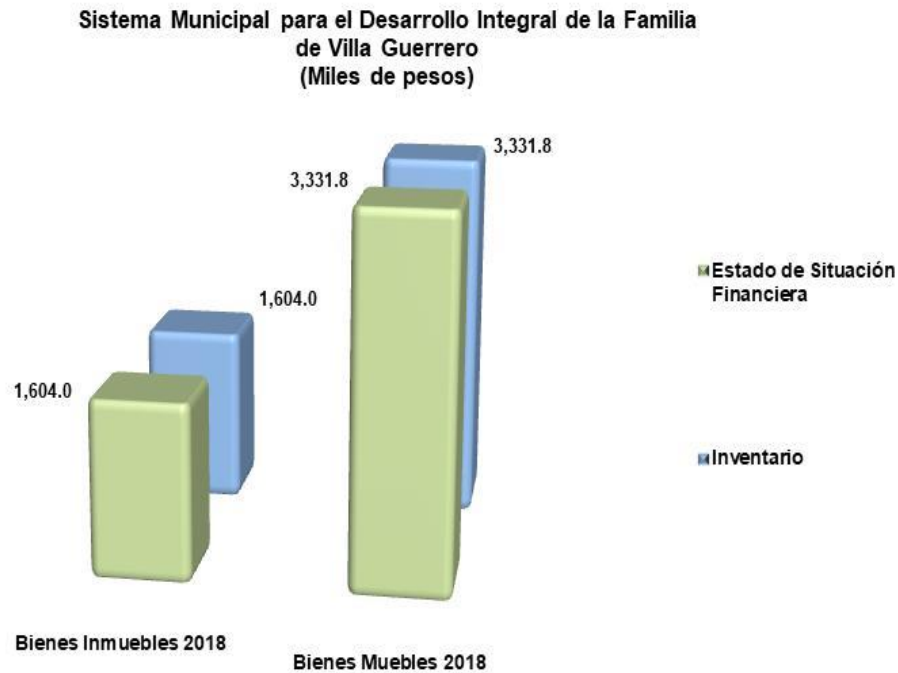
MOVIMIENTOS ADMINISTRATIVOS DE ALTAS Y BAJAS DE BIENES MUEBLES E INMUEBLES

Sistema Municipal para el Desarrollo Integral de la Familia Villa Guerrero (Miles de pesos)				
Fuente	Muebles		Inmuebles	
	Altas	Bajas	Altas	Bajas
Cuenta Pública	406.3	0.0	0.0	0.0
Reportes Mensuales	406.3	0.0	0.0	0.0
Diferencia	0.0	0.0	0.0	0.0

Fuente: Elaboración del OSFEM, con información de la Cuenta Pública de la Entidad.

Como resultado del análisis comparativo entre el Reporte de Cuenta Pública y los Reportes Mensuales, respecto a los movimientos administrativos de altas y bajas de los bienes muebles e inmuebles realizados por la entidad, se identificó que los registros coinciden.

COMPARATIVO DE SALDOS ENTRE LOS INVENTARIOS DE BIENES MUEBLES E INMUEBLES Y EL ESTADO DE SITUACIÓN FINANCIERA



Fuente: Elaboración del OSFEM, con información de la Cuenta Pública de la Entidad.

De acuerdo al análisis comparativo realizado entre los saldos de los Inventarios de Bienes Muebles e Inmuebles y el Estado de Situación Financiera Comparativo presentados por la entidad, se identificó que la información contable y administrativa coincide.



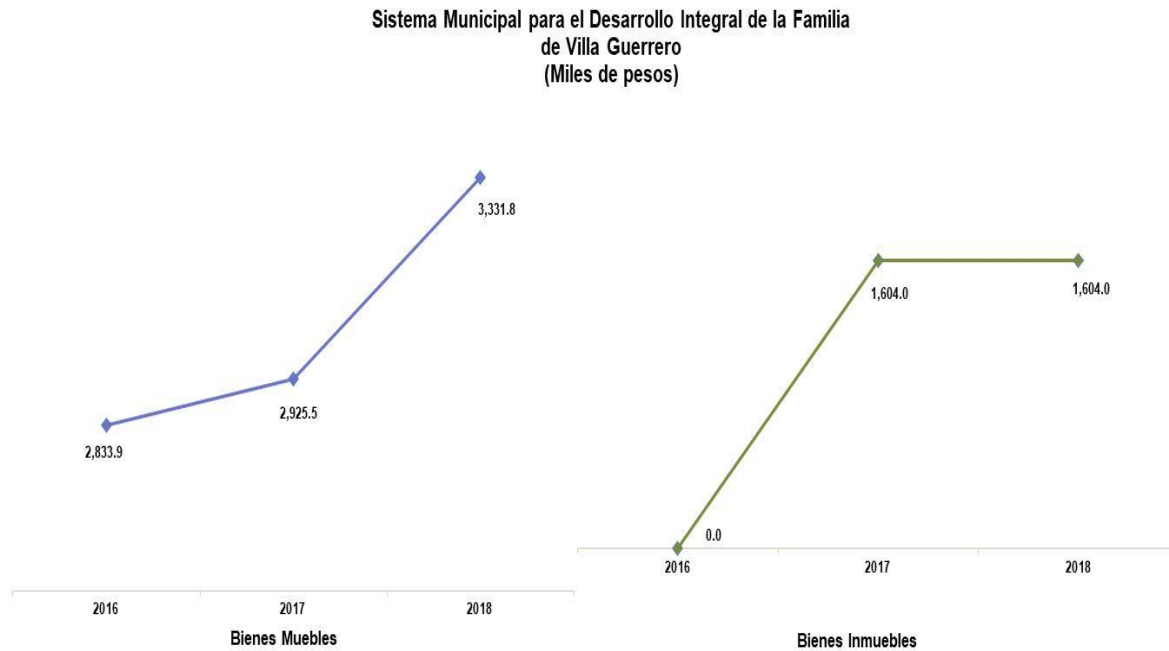
DEPRECIACIÓN DE BIENES MUEBLES E INMUEBLES

Sistema Municipal para el Desarrollo Integral de la Familia Villa Guerrero (Miles de pesos)			
Cuenta	Estado de Situación Financiera	Inventario	Reporte de Depreciación
Bienes Muebles	814.4	814.4	814.4
Bienes Inmuebles	25.1	25.1	25.1

Fuente: Elaboración del OSFEM, con información de la Cuenta Pública de la Entidad.

Como resultado del análisis del saldo de la depreciación acumulada del ejercicio 2018, presentado en el Estado de Situación Financiera Comparativo, Inventarios de Bienes Muebles e Inmuebles y Reporte de Depreciación, se identificó que las cifras coinciden.

COMPORTAMIENTO DE BIENES MUEBLES E INMUEBLES DEL PERIODO 2016 – 2018



Fuente: Elaboración del OSFEM, con información de la Cuenta Pública de la Entidad.

De acuerdo al análisis realizado al comportamiento de los bienes muebles e inmuebles durante el periodo 2016 – 2018, se identificó que en el ejercicio 2018, los bienes presentan un incremento por 406.3 miles de pesos, con relación al ejercicio 2017, en las cuentas de equipo e instrumento médico y de laboratorio; con relación a los bienes inmuebles en el ejercicio 2018 no reflejan movimiento.



FISCALIZACIÓN SEMESTRAL DE BIENES MUEBLES E INMUEBLES

Sistema Municipal para el Desarrollo Integral de la Familia Villa Guerrero	
Núm.	Descripción de los Hallazgos Determinados
1	Los Inventarios de Bienes muebles e inmuebles no se encuentran actualizados.
2	En la cuenta 1233 de Edificios no Habitacionales en el Inventario y en la Balanza de Comprobación no se registra la depreciación acumulada.
3	En el Inventario de Bienes Muebles existen bienes con un costo menor a 70 veces el valor diario de la UMA (a la fecha de su adquisición 2018).
4	El formato de la Hoja de Trabajo presenta inconsistencias en su elaboración debido a que en la columna de factura y/o póliza omiten información; sin embargo, en los registros contables no presentan diferencias.
5	Las altas de los bienes muebles registradas en la Balanza de Comprobación difieren con el Reporte Mensual de Bienes Muebles.

Fuente: Elaboración del OSFEM, con información del Informe mensual.

Como resultado de la fiscalización de la información contable y administrativa de los bienes muebles e inmuebles al ejercicio 2018 se determinaron 5 hallazgos, es importante mencionar que el resultado de la fiscalización se dio a conocer al Contralor Municipal a través de los oficios OSFEM/AEIMPI/DPC/DAPPM/5373/18 y OSFEM/AEIMPI/DPC/DAPPM/2051/19 para que se promovieran las acciones correspondientes, de acuerdo con lo establecido en el artículo 12 segundo párrafo de la Ley de Responsabilidades Administrativas del Estado de México y Municipios.



EVALUACIÓN DE PROGRAMAS



ÍNDICE GENERAL DE DESEMPEÑO

Aspectos Evaluados			
Seguimiento de los Indicadores	Total de Aspectos Evaluados	Total de Aspectos Cumplidos	Porcentaje Alcanzado
Evaluación Programática Presupuestal	39	13	33.3
Matriz de Indicadores para Resultados (MIR)	10	0	0.0
Transparencia en el Ámbito Municipal	52	0	0.0
Documentos para el Desarrollo Institucional	4	4	100.0
Competencia Laboral de los Servidores Públicos	3	0	0.0
Programa Anual de Evaluación (PAE)	7	0	0.0
Resultado	Crítico		133.3

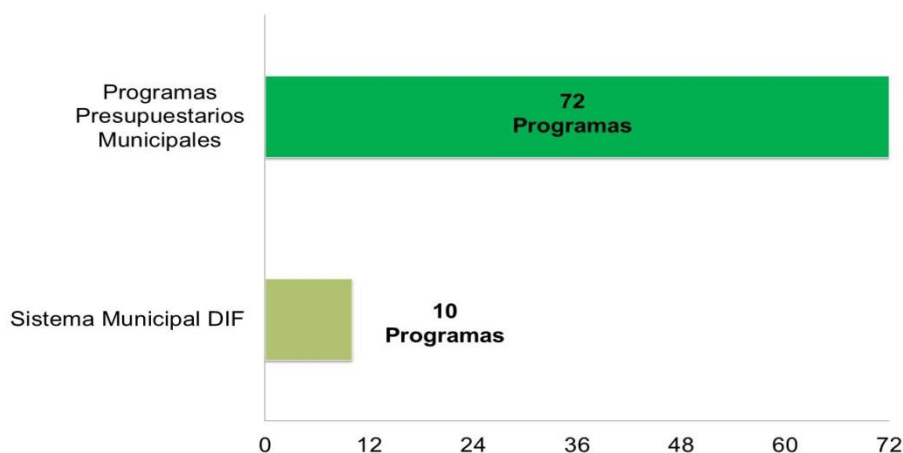
Fuente: Elaboración del OSFEM.

Semaforización	
0-200.0	Crítico
200.1-400.0	Suficiente
400.1-600.0	Adecuado

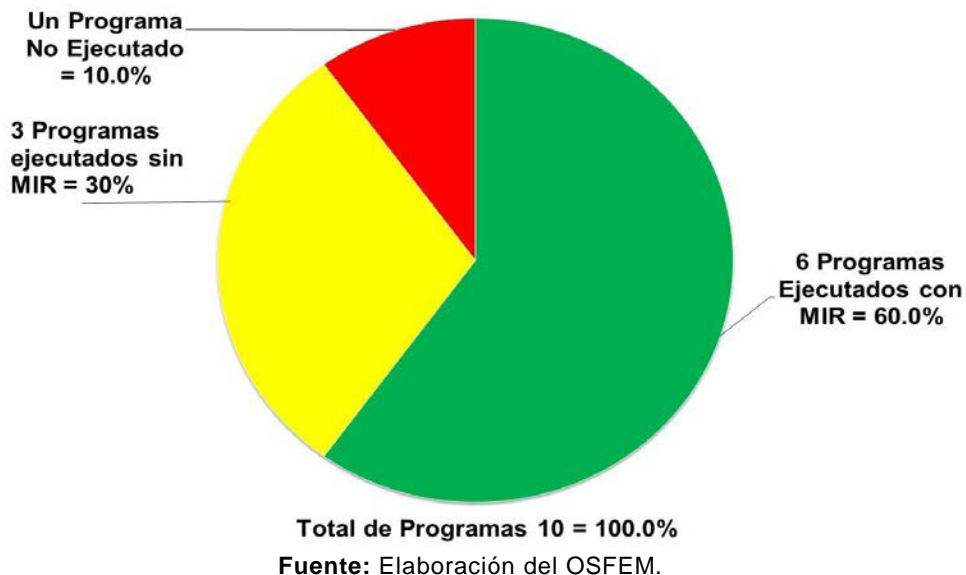
PROGRAMAS PRESUPUESTARIOS EJECUTADOS POR LA ENTIDAD MUNICIPAL Y MIR

A continuación, se muestran los programas presupuestarios municipales que debieron ser ejecutados por el Sistema Municipal DIF, con base en el fundamento jurídico y en la Estructura Programática Municipal 2018.

Programas Presupuestarios Municipales



Programas Presupuestarios Ejecutados por la Entidad Municipal





Para el ejercicio fiscal 2018, el Órgano Superior de Fiscalización del Estado de México identificó que el Sistema Municipal DIF ejecutó 6 de los 10 programas presupuestarios en materia de Asistencia Social establecidos en la Estructura Programática, en los cuales solo en 3 no utilizó las Matrices de Indicadores para Resultados (MIR) señaladas en el Manual para la Planeación, Programación y Presupuesto de Egresos Municipal para el ejercicio fiscal 2018.

Bajo ese contexto, se especifican a continuación los Programas Presupuestarios ejecutados por la entidad y en los que aplicó la MIR:

6 Programas Presupuestarios incluidos en su Programa Anual con MIR		
Núm.	Programas Presupuestarios	Recomendaciones
1	Alimentación para la Población Infantil	Continuar con las estrategias establecidas, a fin de disminuir la desnutrición, el sobrepeso y la obesidad en la población preescolar en zonas indígenas, rurales y urbano marginadas del territorio estatal.
2	Alimentación y Nutrición Familiar	Continuar con las estrategias establecidas, con el propósito de elevar el estado nutricional de grupos vulnerables, promover la autosuficiencia alimenticia en zonas y comunidades marginadas, y fomentar hábitos adecuados de consumo alimentario entre la población en general.
3	Protección a la Población Infantil y Adolescente	Continuar con las estrategias establecidas para garantizar el respeto a los derechos de los infantes y adolescentes, incluyendo aquellos que se encuentran en condiciones de marginación no acompañada, con acciones que mejoren su bienestar y desarrollo.
4	Apoyo a los Adultos Mayores	Continuar con las estrategias establecidas para fomentar una cultura de respeto y trato digno a los adultos mayores, fortalecer su lugar en la familia y en la sociedad, así como fomentar las acciones tendientes a procurar una atención oportuna y de calidad a los adultos mayores en materia de salud, nutrición, educación, cultura y recreación, y atención psicológica-jurídica, para que éste disfrute de un envejecimiento digno y contribuir a su autosuficiencia.
5	Desarrollo Integral de la Familia	Continuar con las estrategias establecidas para fomentar la integración familiar, el respeto y el impulso de valores que permitan a cada individuo que la integra tener un desarrollo armónico, sano, pleno que asista al mejoramiento en las condiciones de vida y empoderando el respeto a los derechos de la niñez, adolescentes mujeres, discapacitados y adultos mayores.
6	El Papel Fundamental de la Mujer y la Perspectiva de Género	Continuar con las estrategias establecidas que promueven, en todos los ámbitos sociales, la perspectiva de género, como una condición necesaria para el desarrollo integral de la sociedad, en igualdad de condiciones, oportunidades, derechos y obligaciones.
Número de Recomendaciones		6

Fuente: Elaboración del OSFEM.



Así mismo, se presentan los Programas Presupuestarios ejecutados por el Sistema Municipal DIF, en los cuales no aplicaron la MIR durante el ejercicio 2018:

3 Programas Presupuestarios incluidos en su Programa Anual sin MIR		
Núm.	Programas Presupuestarios	Recomendaciones
1	Prevención Médica para la Comunidad	Usar las MIR para los programas presupuestarios, ejecutados por el municipio, conforme a lo establecido en el Manual para la Planeación, Programación y Presupuesto de Egresos Municipal correspondiente, a fin de dar atención a lo estipulado en el artículo 54 de la Ley General de Contabilidad Gubernamental, así como a los Lineamientos para la Construcción y Diseño de Indicadores de Desempeño, mediante la Metodología de Marco Lógico, emitidos por el Consejo Nacional de Armonización Contable (CONAC), publicados en el Diario Oficial de la Federación de fecha 16 de mayo de 2013.
2	Atención a Personas con Discapacidad	Usar las MIR para los programas presupuestarios, ejecutados por el municipio, conforme a lo establecido en el Manual para la Planeación, Programación y Presupuesto de Egresos Municipal correspondiente, a fin de dar atención a lo estipulado en el artículo 54 de la Ley General de Contabilidad Gubernamental, así como a los Lineamientos para la Construcción y Diseño de Indicadores de Desempeño, mediante la Metodología de Marco Lógico, emitidos por el Consejo Nacional de Armonización Contable (CONAC), publicados en el Diario Oficial de la Federación de fecha 16 de mayo de 2013.
3	Oportunidades para los Jóvenes	Usar las MIR para los programas presupuestarios, ejecutados por el municipio, conforme a lo establecido en el Manual para la Planeación, Programación y Presupuesto de Egresos Municipal correspondiente, a fin de dar atención a lo estipulado en el artículo 54 de la Ley General de Contabilidad Gubernamental, así como a los Lineamientos para la Construcción y Diseño de Indicadores de Desempeño, mediante la Metodología de Marco Lógico, emitidos por el Consejo Nacional de Armonización Contable (CONAC), publicados en el Diario Oficial de la Federación de fecha 16 de mayo de 2013.
Número de Recomendaciones		3

Fuente: Elaboración del OSFEM.



Por último, se muestra el Programa Presupuestario que no fue programado por el Sistema Municipal DIF y no contó con MIR.

Un Programa Presupuestario No Programado y sin MIR		
Núm.	Programa Presupuestario	Recomendaciones
1	Pueblos Indígenas	<p>Programa Anual: Atender a lo establecido en los artículos 2, inciso B, fracción IX de la Constitución Política de los Estados Unidos Mexicanos; 17 de la Constitución Política del Estado Libre y Soberano de México y 69, fracción I, inciso q), 77 y 78 de la Ley Orgánica Municipal del Estado de México. Se recomienda incluir acciones orientadas al quehacer gubernamental para impulsar el desarrollo integral de los pueblos indígenas con la participación social y el respeto a sus costumbres y tradiciones.</p> <p>MIR: Usar las MIR para los programas presupuestarios ejecutados por el municipio, conforme a lo establecido en el Manual para la Planeación, Programación y Presupuesto de Egresos Municipal correspondiente, a fin de dar atención a lo estipulado en el artículo 54 de la Ley General de Contabilidad Gubernamental, así como a los Lineamientos para la Construcción y Diseño de Indicadores de Desempeño mediante la Metodología de Marco Lógico, emitidos por el Consejo Nacional de Armonización Contable (CONAC), publicados en el Diario Oficial de la Federación de fecha 16 de mayo de 2013.</p>
Número de Recomendaciones		2

Fuente: Elaboración del OSFEM.

La aplicación de la Metodología del Marco Lógico para los procesos de planeación, programación y presupuestación, permite ejecutar los recursos de la entidad municipal orientados a un Presupuesto basado en Resultados, tendiente a optimizar la planeación del desarrollo de la administración pública.

EVALUACIÓN PROGRAMÁTICA PRESUPUESTAL

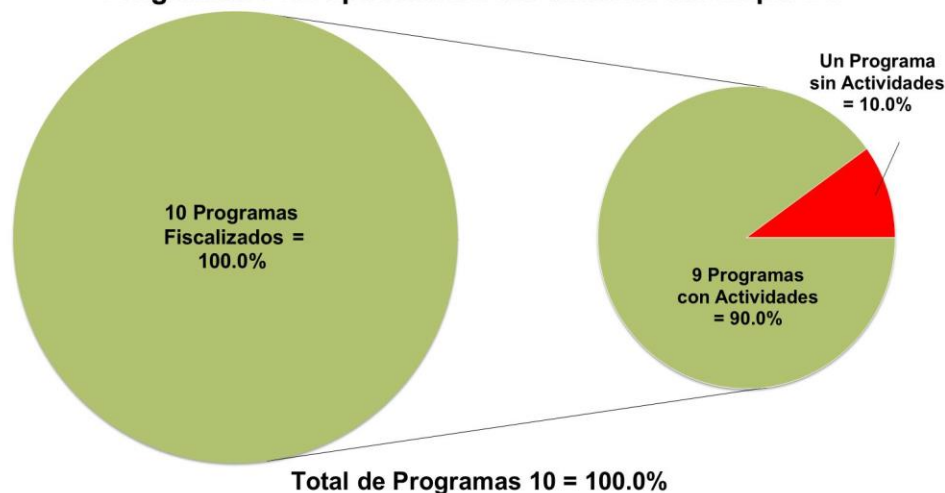
El Órgano Superior de Fiscalización del Estado de México determinó evaluar el cumplimiento de las metas físicas establecidas en los Programas Anuales (PA) de las entidades fiscalizables en el ejercicio 2018, teniendo como alcance los siguientes 10 programas presupuestarios en materia de Asistencia Social:

Programas Presupuestarios	
Prevención Médica para la Comunidad	Atención a Personas con Discapacidad
Alimentación para la Población Infantil	Apoyo a los Adultos Mayores
Alimentación y Nutrición Familiar	Desarrollo Integral de la Familia
Pueblos Indígenas	El Papel Fundamental de la Mujer y la Perspectiva de Género
Protección a la Población Infantil y Adolescente	Oportunidades para los Jóvenes

Fuente: Elaboración del OSFEM.

Bajo este contexto, el Sistema Municipal DIF ejecutó 9 de los 10 programas evaluados como se muestra en la siguiente gráfica:

Cobertura de Fiscalización a las Metas Físicas de los Programas Presupuestarios del Sistema Municipal DIF



Fuente: Elaboración del OSFEM, con información de la Cuenta Pública de la entidad.



SISTEMA MUNICIPAL PARA EL DESARROLLO INTEGRAL
DE LA FAMILIA DE VILLA GUERRERO



Dicha evaluación permite al Sistema Municipal DIF identificar, porcentualmente, el nivel de cumplimiento alcanzado a través del ejercicio de su gestión, a efecto de reorientar acciones e implementar políticas públicas con mayor enfoque a las necesidades de la población. En ese sentido, se presentan los resultados alcanzados en el ejercicio 2018 por la entidad municipal:

Descripción	Porcentaje de cumplimiento de las Metas del Proyecto	Estado Analítico del Presupuesto de Egresos 2018 (miles de pesos)		Recomendaciones
		Presupuesto		
		Anual	(Pagado + Devengado)	
Programa: Prevención Médica para la Comunidad (Cinco proyectos)				
Proyecto: Medicina Preventiva	No programado	No presupuestado		El Sistema Municipal DIF no programó ni presupuestó este proyecto, no atendiendo a lo establecido en los artículos 9, 403 y 404, fracciones I a la XIII de la Ley General de Salud; 69, fracción I, inciso ñ de la Ley Orgánica Municipal del Estado de México; 11 y 16 de la Ley de Asistencia Social del Estado de México; 38, 72 y 75 de la Ley de Derechos y Cultura Indígena del Estado de México; 11, fracciones II y IV de la Ley de Desarrollo Social del Estado de México y 2.42, Libro Segundo "De la Salud" del Código Administrativo del Estado de México. Se recomienda incluir acciones enfocadas a la aplicación de biológicos, para disminuir las enfermedades prevenibles por vacunación y preservar el estado de salud de la población.



SISTEMA MUNICIPAL PARA EL DESARROLLO INTEGRAL
DE LA FAMILIA DE VILLA GUERRERO



Descripción	Porcentaje de cumplimiento de las Metas del Proyecto	Estado Analítico del Presupuesto de Egresos 2018 (miles de pesos)		Recomendaciones
		Presupuesto		
		Anual	(Pagado + Devengado)	
Proyecto: Vigilancia y Blindaje Epidemiológico	No programado	No presupuestado		La entidad municipal no programó ni presupuestó este proyecto, no atendiendo a lo establecido en los artículos 9, 403 y 404, fracciones I a la XIII de la Ley General de Salud; 69, fracción I, inciso ñ) de la Ley Orgánica Municipal del Estado de México; 11 y 16 de la Ley de Asistencia Social del Estado de México; 38, 72 y 75 de la Ley de Derechos y Cultura Indígena del Estado de México; 11, fracciones II y IV de la Ley de Desarrollo Social del Estado de México y 2.42, Libro Segundo "De la Salud" del Código Administrativo del Estado de México. Por lo que se recomienda, incluir acciones de apoyo al monitoreo y generación de información que permita detectar y afrontar situaciones epidemiológicas críticas y los efectos en la salud provocados por desastres naturales que pongan en riesgo a la población, para contener adecuadamente una posible epidemia, endemia o cualquier otra amenaza local y global contra la salud.
Proyecto: Promoción de la Salud	99.6	344.2	300.7	El ente fiscalizable alcanzó el 99.6 por ciento de las metas del proyecto establecido en su Programa Anual 2018; sin embargo, ejerció el 87.4 por ciento del monto presupuestal. Se recomienda implementar estrategias, a partir de un adecuado proceso de planeación, programación y presupuestación, a fin de adoptar el Presupuesto basado en Resultados, así como mantener congruencia entre las metas del proyecto y el presupuesto.



SISTEMA MUNICIPAL PARA EL DESARROLLO INTEGRAL
DE LA FAMILIA DE VILLA GUERRERO



Descripción	Porcentaje de cumplimiento de las Metas del Proyecto	Estado Analítico del Presupuesto de Egresos 2018 (miles de pesos)		Recomendaciones
		Presupuesto		
		Anual	(Pagado + Devengado)	
Proyecto: Prevención de las Adicciones	99.7	116.7	111.3	El Sistema Municipal DIF alcanzó el 99.7 por ciento de las metas del proyecto establecido en su Programa Anual 2018, así mismo ejerció el 95.3 por ciento del monto presupuestal. Se recomienda continuar con las estrategias establecidas, a partir de un adecuado proceso de planeación, programación y presupuestación, a fin de adoptar el Presupuesto basado en Resultados.
Proyecto: Entornos y Comunidades Saludables	No programado	No presupuestado		El ente fiscalizable no programó ni presupuestó este proyecto, no atendiendo a lo establecido en los artículos 9, 403 y 404, fracciones I a la XIII de la Ley General de Salud; 69, fracción I, inciso ñ) de la Ley Orgánica Municipal del Estado de México; 11 y 16 de la Ley de Asistencia Social del Estado de México; 38, 72 y 75 de la Ley de Derechos y Cultura Indígena del Estado de México; 11, fracciones II y IV de la Ley de Desarrollo Social del Estado de México y 2.42, Libro Segundo "De la Salud" del Código Administrativo del Estado de México. Se recomienda incluir acciones de apoyo para combatir los problemas que amenazan la salud integral de las personas, familias y comunidades, al fortalecer las conductas saludables que benefician a su población, todo esto a través de la promoción de políticas públicas que fomenten la creación de entornos favorables a la salud y refuercen el poder de las comunidades sobre los determinantes de su salud.



**SISTEMA MUNICIPAL PARA EL DESARROLLO INTEGRAL
DE LA FAMILIA DE VILLA GUERRERO**



Descripción	Porcentaje de cumplimiento de las Metas del Proyecto	Estado Analítico del Presupuesto de Egresos 2018 (miles de pesos)		Recomendaciones
		Presupuesto		
		Anual	(Pagado + Devengado)	
Programa: Alimentación para la Población Infantil (Dos proyectos)				
Proyecto: Desayunos Escolares	94.3	1,262.5	1,165.6	El organismo descentralizado alcanzó el 94.3 por ciento de las metas del proyecto establecido en su Programa Anual 2018, así mismo ejerció el 92.3 por ciento del monto presupuestal. Se recomienda continuar con las estrategias establecidas, a partir de un adecuado proceso de planeación, programación y presupuestación, a fin de adoptar el Presupuesto basado en Resultados.
Proyecto: Desayuno Escolar Comunitario	97.6	102	99.9	El Sistema Municipal DIF alcanzó el 97.6 por ciento de las metas del proyecto establecido en su Programa Anual 2018, así mismo ejerció el 97.9 por ciento del monto presupuestal. Se recomienda continuar con las estrategias establecidas, a partir de un adecuado proceso de planeación, programación y presupuestación, a fin de adoptar el Presupuesto basado en Resultados.
Programa: Alimentación y Nutrición Familiar (Cinco proyectos)				
Proyecto: Estudios Nutricionales	No programado	No presupuestado		La entidad fiscalizable no programó ni presupuestó este proyecto, no atendiendo a lo establecido en los artículos 10, fracciones I y VIII, y 12 y 13 de la Ley de Asistencia Social del Estado de México y Municipios; 3, fracción III de la Ley que crea los Organismos Públicos Descentralizados de Asistencia Social, de Carácter Municipal, denominados "Sistemas Municipales para el Desarrollo Integral de la Familia"; 3, fracciones I y II de la Ley de Desarrollo Social del Estado de México; así como las Reglas de Operación de los Programas de Desarrollo Social "Canasta Mexiquense", "Espacios de Alimentación, Encuentro y Desarrollo", "Promoción a la Participación Comunitaria Comunidad DIFerente" y "Horta-DIF" emitidas por la Dirección General del Sistema para el Desarrollo Integral de la Familia del Estado de México. Se recomienda implementar acciones para coordinar el seguimiento y vigilancia nutricional, la promoción de estudios y la difusión de hábitos alimenticios en la población.



SISTEMA MUNICIPAL PARA EL DESARROLLO INTEGRAL
DE LA FAMILIA DE VILLA GUERRERO



Descripción	Porcentaje de cumplimiento de las Metas del Proyecto	Estado Analítico del Presupuesto de Egresos 2018 (miles de pesos)		Recomendaciones
		Presupuesto		
		Anual	(Pagado + Devengado)	
Proyecto: Dotación Alimenticia a Población Marginada	80.6	196.1	179.1	El ente fiscalizable alcanzó el 80.6 por ciento de las metas del proyecto establecido en su Programa Anual 2018; sin embargo, ejerció el 91.3 por ciento del monto presupuestal. Se recomienda implementar estrategias, a partir de un adecuado proceso de planeación, programación y presupuestación, a fin de adoptar el Presupuesto basado en Resultados, así como mantener congruencia entre las metas del proyecto y el presupuesto.
Proyecto: Cultura Alimentaria	100.0	249.3	242.8	El Sistema Municipal DIF cumplió con el 100.0 por ciento de las metas del proyecto establecido en su Programa Anual 2018, así mismo ejerció el 97.4 por ciento del monto presupuestal. Se recomienda continuar con las estrategias establecidas, a partir de un adecuado proceso de planeación, programación y presupuestación, a fin de adoptar el Presupuesto basado en Resultados.



SISTEMA MUNICIPAL PARA EL DESARROLLO INTEGRAL
DE LA FAMILIA DE VILLA GUERRERO



Descripción	Porcentaje de cumplimiento de las Metas del Proyecto	Estado Analítico del Presupuesto de Egresos 2018 (miles de pesos)		Recomendaciones
		Presupuesto		
		Anual	(Pagado + Devengado)	
Proyecto: Asistencia Alimentaria a Familias	No programado	No presupuestado		<p>El ente público descentralizado no programó ni presupuestó este proyecto, no atendiendo a lo establecido en los artículos 10, fracciones I y VIII, y 12 y 13 de la Ley de Asistencia Social del Estado de México y Municipios; 3, fracción III de la Ley que crea los Organismos Públicos Descentralizados de Asistencia Social, de Carácter Municipal, denominados "Sistemas Municipales para el Desarrollo Integral de la Familia"; 3, fracciones I y II de la Ley de Desarrollo Social del Estado de México; así como las Reglas de Operación de los Programas de Desarrollo Social "Canasta Mexiquense", "Espacios de Alimentación, Encuentro y Desarrollo", "Promoción a la Participación Comunitaria Comunidad DIFerente" y "Horta-DIF" emitidas por la Dirección General del Sistema para el Desarrollo Integral de la Familia del Estado de México. Se recomienda considerar acciones de capacitación que se le proporciona a las personas que habitan en zonas indígenas, rurales y urbano marginadas, preferentemente para que generen sus propios alimentos, mediante la realización de proyectos productivos, de especies menores, los cuales además le puede generar la obtención de algún ingreso.</p>



SISTEMA MUNICIPAL PARA EL DESARROLLO INTEGRAL
DE LA FAMILIA DE VILLA GUERRERO



Descripción	Porcentaje de cumplimiento de las Metas del Proyecto	Estado Analítico del Presupuesto de Egresos 2018 (miles de pesos)		Recomendaciones
		Presupuesto		
		Anual	(Pagado + Devengado)	
Proyecto: Huertos Familiares	100.0	251.9	243.4	El Sistema Municipal DIF cumplió con el 100.0 por ciento de las metas del proyecto establecido en su Programa Anual 2018, así mismo ejerció el 96.6 por ciento del monto presupuestal. Se recomienda continuar con las estrategias establecidas, a partir de un adecuado proceso de planeación, programación y presupuestación, a fin de adoptar el Presupuesto basado en Resultados.
Programa: Pueblos Indígenas (Cuatro proyectos)				
Proyecto: Concertación para el Desarrollo de los Pueblos Indígenas	No programado	No presupuestado		El ente fiscalizable no programó ni presupuestó este proyecto, no atendiendo a lo establecido en los artículos 2, inciso B, fracción IX de la Constitución Política de los Estados Unidos Mexicanos; 17 de la Constitución Política del Estado Libre y Soberano de México y 69, fracción I, inciso q), 77 y 78 de la Ley Orgánica Municipal del Estado de México. Se recomienda realizar actividades enfocadas a coordinar y concertar con instancias del sector público y privado, la ejecución de acciones que coadyuven a elevar el nivel de vida a la población de las comunidades indígenas, con pleno respeto a su identidad cultural.
Proyecto: Capacitación a Población Indígena	No programado	No presupuestado		La entidad municipal no programó ni presupuestó este proyecto, no atendiendo a lo establecido en los artículos 2, inciso B, fracción IX de la Constitución Política de los Estados Unidos Mexicanos; 17 de la Constitución Política del Estado Libre y Soberano de México y 69, fracción I, inciso q), 77 y 78 de la Ley Orgánica Municipal del Estado de México. Se recomienda incluir acciones que se enfocan a capacitar a la población de los pueblos indígenas, para integrarlos a la economía formal, a fin de fortalecer sus ingresos familiares y elevar sus condiciones de vida.



SISTEMA MUNICIPAL PARA EL DESARROLLO INTEGRAL
DE LA FAMILIA DE VILLA GUERRERO



Descripción	Porcentaje de cumplimiento de las Metas del Proyecto	Estado Analítico del Presupuesto de Egresos 2018 (miles de pesos)		Recomendaciones
		Presupuesto		
		Anual	(Pagado + Devengado)	
Proyecto: Proyectos de Desarrollo en Comunidades Indígenas	No programado	No presupuestado		El organismo descentralizado no programó ni presupuestó este proyecto, no atendiendo a lo establecido en los artículos 2, inciso B, fracción IX de la Constitución Política de los Estados Unidos Mexicanos; 17 de la Constitución Política del Estado Libre y Soberano de México y 69, fracción I, inciso q), 77 y 78 de la Ley Orgánica Municipal del Estado de México. Se recomienda realizar actividades enfocadas a la promoción y financiamiento de proyectos para disminuir los rezagos en servicios e incorporar a los habitantes de las comunidades indígenas a un trabajo que le permita la obtención de ingresos.
Proyecto: Difusión y Protección de las Manifestaciones y el Patrimonio Cultural de los Pueblos Indígenas	No programado	No presupuestado		El Sistema Municipal DIF no programó ni presupuestó este proyecto, no atendiendo a lo establecido en los artículos 2, inciso B, fracción IX de la Constitución Política de los Estados Unidos Mexicanos; 17 de la Constitución Política del Estado Libre y Soberano de México y 69, fracción I, inciso q), 77 y 78 de la Ley Orgánica Municipal del Estado de México. Se recomienda realizar acciones enfocadas a la asistencia, promoción, difusión y protección de los espacios que pertenecen a la población de comunidades indígenas donde se desarrollan actividades culturales.
Programa: Protección a la Población Infantil y Adolescente (Tres proyectos)				
Proyecto: Detección y Prevención de Niños en Situación de Calle	93.5	307.3	306.9	La entidad municipal alcanzó el 93.5 por ciento de las metas del proyecto establecido en su Programa Anual 2018, así mismo ejerció el 99.9 por ciento del monto presupuestal. Se recomienda continuar con las estrategias establecidas, a partir de un adecuado proceso de planeación, programación y presupuestación, a fin de adoptar el Presupuesto basado en Resultados.



SISTEMA MUNICIPAL PARA EL DESARROLLO INTEGRAL DE LA FAMILIA DE VILLA GUERRERO



Descripción	Porcentaje de cumplimiento de las Metas del Proyecto	Estado Analítico del Presupuesto de Egresos 2018 (miles de pesos)		Recomendaciones
		Presupuesto		
		Anual	(Pagado + Devengado)	
Proyecto: Menores en Situación de Migración no Acompañada	100.0	5.1	4.6	El ente fiscalizable cumplió con el 100.0 por ciento de las metas del proyecto establecido en su Programa Anual 2018; sin embargo, ejerció el 89.9 por ciento del monto presupuestal. Se recomienda implementar estrategias, a partir de un adecuado proceso de planeación, programación y presupuestación, a fin de adoptar el Presupuesto basado en Resultados, así como mantener congruencia entre las metas del proyecto y el presupuesto.
Proyecto: Promoción de la Participación Infantil y Adolescente	No programado	No presupuestado		El ente fiscalizable no programó ni presupuestó este proyecto, no atendiendo a lo establecido en los artículos 23 y 52 de la Ley de los Derechos de Niñas, Niños y Adolescentes del Estado de México; 3, fracciones I y IV de la Ley que crea los Organismos Públicos Descentralizados de Asistencia Social, de Carácter Municipal, denominados "Sistemas Municipales para el Desarrollo Integral de la Familia"; 17, fracción XX de la Ley de Educación del Estado de México; así como las Reglas de Operación de los Programas de Desarrollo Social "Otorgamiento de Becas a Niñas, Niños y Adolescentes Repatriados y en Riesgo de Migración" y "Entrega de Becas METRUM" emitidas por el Sistema para el Desarrollo Integral de la Familia del Estado de México. Se recomienda incluir actividades orientadas a fomentar y difundir los derechos de la niñez y los adolescentes, con el objeto de que cuenten con las herramientas necesarias para su conocimiento, defensa y ejercicio de sus derechos e impulsar en ellos los valores de igualdad, respeto y tolerancia.



SISTEMA MUNICIPAL PARA EL DESARROLLO INTEGRAL DE LA FAMILIA DE VILLA GUERRERO



Descripción	Porcentaje de cumplimiento de las Metas del Proyecto	Estado Analítico del Presupuesto de Egresos 2018 (miles de pesos)		Recomendaciones
		Presupuesto		
		Anual	(Pagado + Devengado)	
Programa: Atención a Personas con Discapacidad (Cinco proyectos)				
Proyecto: Orientación e Información sobre Discapacidad	No programado	No presupuestado		El Sistema Municipal DIF no programó ni presupuestó este proyecto, no atendiendo a lo establecido en los artículos 3 y 7, fracción I de la Ley General para la Inclusión de las Personas con Discapacidad; 3, fracciones I, II, V y VII de la Ley que crea los Organismos Públicos Descentralizados de Asistencia Social, de Carácter Municipal, denominados "Sistemas Municipales para el Desarrollo Integral de la Familia"; 7, fracción V y 41, fracción III de la Ley de Asistencia Social del Estado de México y Municipios y 12, fracción II de la Ley de Desarrollo Social del Estado de México. Se recomienda instrumentar acciones coadyuvantes en la prevención y disminución de la incidencia - prevalencia de las enfermedades y lesiones que conllevan a la discapacidad.
Proyecto: Capacitación a Personas con Discapacidad	80.0	218.5	217.3	El ente fiscalizable alcanzó el 80.0 por ciento de las metas del proyecto establecido en su Programa Anual 2018; sin embargo, ejerció el 99.5 por ciento del monto presupuestal. Se recomienda implementar estrategias, a partir de un adecuado proceso de planeación, programación y presupuestación, a fin de adoptar el Presupuesto basado en Resultados, así como mantener congruencia entre las metas del proyecto y el presupuesto.



SISTEMA MUNICIPAL PARA EL DESARROLLO INTEGRAL
DE LA FAMILIA DE VILLA GUERRERO



Descripción	Porcentaje de cumplimiento de las Metas del Proyecto	Estado Analítico del Presupuesto de Egresos 2018 (miles de pesos)		Recomendaciones
		Presupuesto		
		Anual	(Pagado + Devengado)	
Proyecto: Promoción para el Trabajo Productivo de Personas con Discapacidad	No programado	No presupuestado		El ente público descentralizado no programó ni presupuestó este proyecto, no atendiendo a lo establecido en los artículos 3 y 7, fracción I de la Ley General para la Inclusión de las Personas con Discapacidad; 3, fracciones I, II, V y VII de la Ley que crea los Organismos Públicos Descentralizados de Asistencia Social, de Carácter Municipal, denominados "Sistemas Municipales para el Desarrollo Integral de la Familia"; 7, fracción V y 41, fracción III de la Ley de Asistencia Social del Estado de México y Municipios y 12, fracción II de la Ley de Desarrollo Social del Estado de México. Se recomienda incorporar actividades que promuevan la apertura de espacios laborales, así como la creación de microempresas que permitan el empleo o autoempleo para personas con discapacidad.
Proyecto: Atención Médica y Paramédica a Personas con Discapacidad	100.3	1,193.7	1,189.5	El Sistema Municipal DIF alcanzó el 100.3 por ciento de las metas del proyecto establecido en su Programa Anual 2018, así mismo ejerció el 99.6 por ciento del monto presupuestal. Se recomienda continuar con las estrategias establecidas, a partir de un adecuado proceso de planeación, programación y presupuestación, a fin de adoptar el Presupuesto basado en Resultados.
Proyecto: Atención Terapéutica a Personas con Discapacidad	102.1	492.7	450.2	El organismo descentralizado alcanzó el 102.1 por ciento de las metas del proyecto establecido en su Programa Anual 2018, así mismo ejerció el 91.4 por ciento del monto presupuestal. Se recomienda continuar con las estrategias establecidas, a partir de un adecuado proceso de planeación, programación y presupuestación, a fin de adoptar el Presupuesto basado en Resultados.



SISTEMA MUNICIPAL PARA EL DESARROLLO INTEGRAL
DE LA FAMILIA DE VILLA GUERRERO



Descripción	Porcentaje de cumplimiento de las Metas del Proyecto	Estado Analítico del Presupuesto de Egresos 2018 (miles de pesos)		Recomendaciones
		Presupuesto		
		Anual	(Pagado + Devengado)	
Programa: Apoyo a los Adultos Mayores (Dos proyectos)				
Proyecto: Asistencia Social a los Adultos Mayores	100.0	624.0	600.0	La entidad fiscalizable cumplió con el 100.0 por ciento de las metas del proyecto establecido en su Programa Anual 2018, así mismo ejerció el 96.2 por ciento del monto presupuestal. Se recomienda continuar con las estrategias establecidas, a partir de un adecuado proceso de planeación, programación y presupuestación, a fin de adoptar el Presupuesto basado en Resultados.
Proyecto: Círculos de Adultos Mayores	No programado	No presupuestado		El Sistema Municipal DIF no programó ni presupuestó este proyecto, no atendiendo a lo establecido en los artículos 7, fracción IV, 10, fracciones II y IV de la Ley de Asistencia Social del Estado de México y Municipios; 3, fracciones I, II, VI y IX de la Ley que crea los Organismos Públicos Descentralizados de Asistencia Social, de Carácter Municipal, denominados "Sistemas Municipales para el Desarrollo Integral de la Familia"; 12, fracción II de la Ley de Desarrollo Social del Estado de México, 30, fracción XV de la Ley de Igualdad de Trato y Oportunidades entre Mujeres y Hombres del Estado de México, y 4, fracción II, 20, 46, fracciones III, IV y V, y 48, fracciones I, II, III, IV, V, VI y VII de la Ley del Adulto Mayor del Estado de México. Se recomienda implementar acciones dirigidas a crear espacios adecuados para los adultos mayores en donde sea posible realizar actividades recreativas, deportivas, educativas, proyectos productivos y talleres de manualidades de acuerdo a las necesidades de cada región.



SISTEMA MUNICIPAL PARA EL DESARROLLO INTEGRAL
DE LA FAMILIA DE VILLA GUERRERO



Descripción	Porcentaje de cumplimiento de las Metas del Proyecto	Estado Analítico del Presupuesto de Egresos 2018 (miles de pesos)		Recomendaciones
		Presupuesto		
		Anual	(Pagado + Devengado)	
Programa: Desarrollo Integral de la Familia (Cuatro proyectos)				
Proyecto: Fomento a la Integración de la Familia	90.8	2,652.4	2300.1	El ente fiscalizable alcanzó el 90.8 por ciento de las metas del proyecto establecido en su Programa Anual 2018, así mismo ejerció el 86.7 por ciento del monto presupuestal. Se recomienda implementar estrategias, a partir de un adecuado proceso de planeación, programación y presupuestación, a fin de adoptar el Presupuesto basado en Resultados, así como mantener congruencia entre las metas del proyecto y el presupuesto.
Proyecto: Atención a Víctimas por Maltrato y Abuso	111.0	112.8	111.4	La entidad municipal refleja una inadecuada planeación, toda vez que superó en un 11.0 por ciento las metas del proyecto establecido en su Programa Anual 2018; sin embargo, ejerció el 98.8 por ciento del monto presupuestal. Se recomienda implementar medidas correctivas o replantear las metas del proyecto a partir de un eficaz y eficiente proceso de planeación, programación y presupuestación, a fin de adoptar el Presupuesto basado en Resultados, así como explicar el rebase en el Programa Anual y mantener congruencia entre las metas y el presupuesto.
Proyecto: Servicios Jurídico Asistenciales a la Familia	97.7	190.2	189.7	El Sistema Municipal DIF alcanzó el 97.7 por ciento de las metas del proyecto establecido en su Programa Anual 2018, así mismo ejerció el 99.8 por ciento del monto presupuestal. Se recomienda continuar con las estrategias establecidas, a partir de un adecuado proceso de planeación, programación y presupuestación, a fin de adoptar el Presupuesto basado en Resultados.



SISTEMA MUNICIPAL PARA EL DESARROLLO INTEGRAL
DE LA FAMILIA DE VILLA GUERRERO



Descripción	Porcentaje de cumplimiento de las Metas del Proyecto	Estado Analítico del Presupuesto de Egresos 2018 (miles de pesos)		Recomendaciones
		Presupuesto		
		Anual	(Pagado + Devengado)	
Proyecto: Orientación y Atención Psicológica y Psiquiátrica	101.2	128.6	123.8	El organismo descentralizado alcanzó el 101.2 por ciento de las metas del proyecto establecido en su Programa Anual 2018, así mismo ejerció el 96.3 por ciento del monto presupuestal. Se recomienda continuar con las estrategias establecidas, a partir de un adecuado proceso de planeación, programación y presupuestación, a fin de adoptar el Presupuesto basado en Resultados.
Programa: El Papel Fundamental de la Mujer y la Perspectiva de Género (Cinco proyectos)				
Proyecto: Capacitación de la Mujer para el Trabajo	No programado	No presupuestado		La entidad municipal no programó ni presupuestó este proyecto, no atendiendo a lo establecido en los artículos 7, fracción III, 30, fracción VI, 31 y 34, fracción V de la Ley de Igualdad de Trato y Oportunidades entre Mujeres y Hombres del Estado de México; 11, fracción III de la Ley de Desarrollo Social del Estado de México y 162, fracción VII de la Ley Orgánica Municipal del Estado de México. Se recomienda implementar acciones de capacitación para el trabajo que se les proporciona a mujeres, principalmente para aquellas que se encuentran en desventaja económica, mediante las escuelas técnicas que operan en los Sistemas Municipales DIF, con el propósito de que puedan obtener ingresos económicos para mejorar sus condiciones de vida.
Proyecto: Atención Educativa a Hijos de Madres Trabajadoras	No programado	No presupuestado		El Sistema Municipal DIF no programó ni presupuestó este proyecto, no atendiendo a lo establecido en los artículos 7, fracción III, 30, fracción VI, 31 y 34, fracción V de la Ley de Igualdad de Trato y Oportunidades entre Mujeres y Hombres del Estado de México; 11, fracción III de la Ley de Desarrollo Social del Estado de México y 162, fracción VII de la Ley Orgánica Municipal del Estado de México. Se recomienda incluir actividades referentes a la operación de estancias, guarderías y jardines de niños con servicio de comedor, para hijos de madres trabajadoras.



SISTEMA MUNICIPAL PARA EL DESARROLLO INTEGRAL
DE LA FAMILIA DE VILLA GUERRERO



Descripción	Porcentaje de cumplimiento de las Metas del Proyecto	Estado Analítico del Presupuesto de Egresos 2018 (miles de pesos)		Recomendaciones
		Presupuesto		
		Anual	(Pagado + Devengado)	
Proyecto: Proyectos Productivos para el Desarrollo de la Mujer	No programado	No presupuestado		El ente público descentralizado no programó ni presupuestó este proyecto, no atendiendo a lo establecido en los artículos 7, fracción III, 30, fracción VI, 31 y 34, fracción V de la Ley de Igualdad de Trato y Oportunidades entre Mujeres y Hombres del Estado de México; 11, fracción III de la Ley de Desarrollo Social del Estado de México y 162, fracción VII de la Ley Orgánica Municipal del Estado de México. Se recomienda incluir actividades de diseño, promoción y asistencia técnica para el desarrollo de proyectos productivos, que permitan a las mujeres obtener ingresos económicos o beneficios que apoyen su bienestar.
Proyecto: Fomento a la Cultura de Igualdad de Género	100.0	643.8	629.8	El Sistema Municipal DIF cumplió el 100.0 por ciento de las metas del proyecto establecido en su Programa Anual 2018, así mismo ejerció el 97.8 por ciento del monto presupuestal asignado. Se recomienda continuar con las estrategias establecidas, a partir de un adecuado proceso de planeación, programación y presupuestación, a fin de adoptar el Presupuesto basado en Resultados.



SISTEMA MUNICIPAL PARA EL DESARROLLO INTEGRAL DE LA FAMILIA DE VILLA GUERRERO



Descripción	Porcentaje de cumplimiento de las Metas del Proyecto	Estado Analítico del Presupuesto de Egresos 2018 (miles de pesos)		Recomendaciones
		Presupuesto		
		Anual	(Pagado + Devengado)	
Proyecto: Atención Integral a la Madre Adolescente	89.9	101.3	101.0	El Organismo descentralizado alcanzó el 89.9 por ciento de las metas del proyecto establecido en su Programa Anual 2018, así mismo ejerció el 99.7 por ciento del monto presupuestal asignado. Se recomienda implementar estrategias que contribuyan a la ejecución eficaz y eficiente de las metas de este proyecto, a fin de adoptar el Presupuesto basado en Resultados, así como alinear las metas con base en el presupuesto.
Programa: Oportunidades para los Jóvenes (Cuatro proyectos)				
Proyecto: Bienestar y Orientación Juvenil	No programado	No presupuestado		El organismo descentralizado no programó ni presupuestó este proyecto, no atendiendo a lo establecido en los artículos 21, 22, 23 y 24 de la Ley de la Juventud del Estado de México. Se recomienda implementar acciones orientadas a atender las necesidades de desarrollo y bienestar de los jóvenes, así como la orientación con temas relacionados con la prevención de adicciones, acoso escolar (bullying); salud reproductiva y sexual.
Proyecto: Promoción del Desarrollo Integral del Adolescente	No programado	No presupuestado		El ente fiscalizable no programó ni presupuestó este proyecto, no atendiendo a lo establecido en los artículos 21, 22, 23 y 24 de la Ley de la Juventud del Estado de México. Se recomienda contemplar actividades de promoción que permiten brindar más y mejores oportunidades a los jóvenes para alcanzar su pleno desarrollo en una forma integral, con el fin de que se incorporen a los diferentes ámbitos de la sociedad.



SISTEMA MUNICIPAL PARA EL DESARROLLO INTEGRAL
DE LA FAMILIA DE VILLA GUERRERO



Descripción	Porcentaje de cumplimiento de las Metas del Proyecto	Estado Analítico del Presupuesto de Egresos 2018 (miles de pesos)		Recomendaciones
		Presupuesto		
		Anual	(Pagado + Devengado)	
Proyecto: Expresión Juvenil	No programado	No presupuestado		El Sistema Municipal DIF no programó ni presupuestó este proyecto, no atendiendo a lo establecido en los artículos 21, 22, 23 y 24 de la Ley de la Juventud del Estado de México. Se recomienda emprender acciones, dirigidas a los jóvenes, con la finalidad de reconocer su talento creando espacios de participación y expresión social, cultural y política.
Proyecto: Asistencia Social a la Juventud	98.2	97.4	97.4	El organismo descentralizado alcanzó el 98.2 por ciento de las metas del proyecto establecido en su Programa Anual 2018, así mismo ejerció el 100.0 por ciento del monto presupuestal. Se recomienda continuar con las estrategias establecidas, a partir de un adecuado proceso de planeación, programación y presupuestación, a fin de adoptar el Presupuesto basado en Resultados.
Número de Recomendaciones				39

Fuente: Elaboración del OSFEM, con información de la Cuenta Pública de la entidad.



MATRIZ DE INDICADORES PARA RESULTADOS (MIR)

En la Cuenta Pública 2018, el Órgano Superior de Fiscalización del Estado de México llevó a cabo la evaluación de los resultados de los indicadores del nivel “Componente”, correspondientes a las Matrices de Indicadores para Resultados de los programas presupuestarios con los que operaron las entidades fiscalizables; en virtud de que los indicadores a nivel Componente, miden los bienes y servicios generados y/o entregados a los beneficiados, de acuerdo a los resultados esperados.

Para evaluar los resultados de los referidos indicadores, el Órgano Técnico de la Legislatura estableció el alcance de revisión, partiendo de los 10 programas de la muestra a fiscalizar, a efecto de identificar la congruencia entre el resultado obtenido del indicador y el avance programático alcanzado en el proyecto alineado al mismo; sin embargo, se excluyen 4 programas, ya que la entidad no los desarrolló.

Bajo este contexto, los 6 programas seleccionados son los siguientes:

Programas Presupuestarios Fiscalizados con los Resultados de la MIR		
Programas Presupuestarios	Hallazgo	Recomendación
Alimentación para la Población Infantil	Los resultados de estos programas no se presentan, toda vez que la entidad municipal reportó indicadores del nivel Actividad que no son congruentes entre los niveles Componente, Propósito y Fin.	Aplicar los principios de la lógica horizontal y vertical de la Metodología del Marco Lógico (MML) en cada uno de los indicadores correspondientes a los niveles de Actividad, Componente, Propósito y Fin, constatando la congruencia entre los resultados que obtienen como las variables que los integran.
Alimentación y Nutrición Familiar		
Protección a la Población Infantil y Adolescente		
El Papel Fundamental de la Mujer y la Perspectiva de Género		
Número de Recomendaciones		1



SISTEMA MUNICIPAL PARA EL DESARROLLO INTEGRAL
DE LA FAMILIA DE VILLA GUERRERO



Programas Presupuestarios Fiscalizados con los Resultados de la MIR		
Programas Presupuestarios	Hallazgo	Recomendación
Apoyo a los Adultos Mayores	Los resultados de estos programas no se presentan, toda vez que la entidad municipal no desarrolló los indicadores de desempeño integrados en la MIR correspondiente.	Implementar acciones encaminadas a promover la congruencia entre la aplicación de los indicadores de desempeño y la ejecución de los programas presupuestarios, considerando la Metodología de Marco Lógico con base en las Matrices de Indicadores para Resultados, en el marco de los principios de la Gestión para Resultados.
Desarrollo Integral de la Familia		
Número de Recomendaciones		1

Fuente: Elaboración del OSFEM, con información de la Cuenta Pública de la entidad.

TRANSPARENCIA EN EL ÁMBITO MUNICIPAL

En virtud de que la transparencia es un elemento base de la democracia que da credibilidad y legitimidad al sistema político, en todas las esferas del gobierno, fortaleciendo la rendición de cuentas, el Órgano Técnico de la Legislatura ejerció acciones de fiscalización en este rubro, midiendo el nivel de cumplimiento al mandato legal mediante este indicador. A continuación, se muestra el resultado:

Resultados de la Evaluación de Transparencia en el
Ámbito Municipal



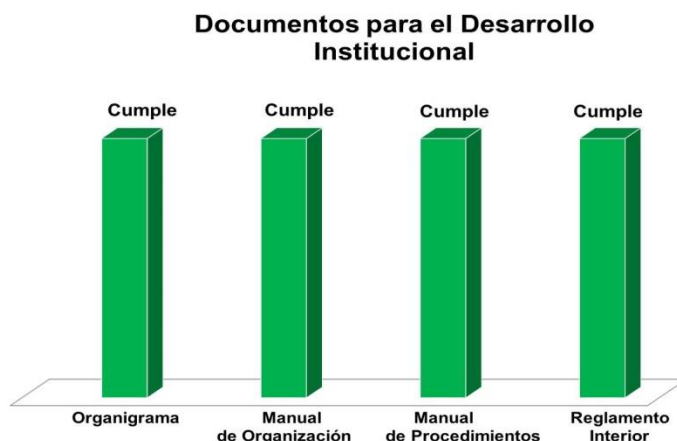
Hallazgo	Recomendación
El Sistema Municipal DIF no cuenta con página web, a través de la cual dé cumplimiento al Artículo 92 de la Ley de Transparencia y Acceso a la información Pública del Estado de México y Municipios (LTAIPEMyM).	Poner a disposición del público de manera permanente y actualizada de forma sencilla, precisa y entendible, en los respectivos medios electrónicos, de acuerdo con sus facultades, atribuciones y/o funciones, según corresponda la información a que se refiere esta Ley a través de su sitio de internet y de la Plataforma Nacional.
Resultado de la Evaluación: Crítico	

Fuente: Elaboración del OSFEM.

DOCUMENTOS PARA EL DESARROLLO INSTITUCIONAL

Para lograr una eficiente administración pública municipal es indispensable que la entidad cuente con los manuales de organización y de procedimientos, así mismo con el Organigrama y el Reglamento Interior, por lo cual el Órgano Superior de Fiscalización del Estado de México verificó la existencia y actualización de dichos documentos mediante la aplicación de este indicador.

A continuación, se detalla el resultado de la revisión a la información remitida por la entidad:



Hallazgo	Recomendación
El Sistema Municipal DIF presentó evidencia documental que sustenta que cuenta con los manuales de organización y de procedimientos, Organigrama y Reglamento Interior.	Mantener actualizados los documentos básicos del Sistema Municipal para el Desarrollo Integral de la Familia para el adecuado desempeño de su gestión.
Resultado de la Evaluación: Adecuado	

Fuente: Elaboración del OSFEM.



COMPETENCIA LABORAL DE LOS SERVIDORES PÚBLICOS

El Órgano Superior de Fiscalización del Estado de México determinó evaluar la competencia laboral de los servidores públicos adscritos a las diferentes áreas del Sistema Municipal DIF, verificando el cumplimiento de los artículos 32 y 96, fracción I, 113 de la Ley Orgánica Municipal del Estado de México, 15 Ter y 20 Ter de la Ley que crea los Organismos Públicos Descentralizados de Asistencia Social de Carácter Municipal, Denominados “Sistemas Municipales para el Desarrollo Integral de la Familia”, con la finalidad de emitir recomendaciones que incidan en las actividades inherentes al puesto que desempeñan.

En este sentido, la evaluación de la competencia laboral se realizó con la información proporcionada por la entidad fiscalizable, cuyos resultados son los siguientes:



Fuente: Elaboración del OSFEM.

Como se muestra en la gráfica anterior, los servidores públicos del ente municipal no cumplen con la totalidad de los requisitos establecidos en la ley para ocupar los cargos que les fueron conferidos, los cuales se detallan a continuación:



SISTEMA MUNICIPAL PARA EL DESARROLLO INTEGRAL
DE LA FAMILIA DE VILLA GUERRERO



Hallazgos de la Competencia Laboral de los Servidores Públicos						
Servidor Público	Título Profesional	Experiencia Mínima de un Año	Certificación de Competencia Laboral	Constancia de No Inhabilitación	Certificado de No Antecedentes Penales	Cumple
Tesorero	No	Sí	Sí	Sí	No	No
<p>Recomendación: Contratar a un servidor público que dé cumplimiento a los requisitos establecidos para el cargo conforme a lo estipulado en los artículos 32 y 96, fracción I de la Ley Orgánica Municipal del Estado de México y 15 Ter de la Ley que crea los Organismos Públicos Descentralizados de Asistencia Social, de Carácter Municipal, denominados "Sistemas Municipales para el Desarrollo Integral de la Familia".</p>						
Contralor Interno	No Cuenta con el Servidor Público					No
<p>Recomendación: Contratar un Contralor Interno que cumpla con los requisitos establecidos en los artículos 32, 96, fracción I y 113 de la Ley Orgánica Municipal del Estado de México.</p>						

Servidor Público	Título Profesional	Cédula Profesional	Experiencia Mínima de tres Años	Nombramiento de su Cargo en la Entidad	Constancia de No Inhabilitación	Certificado de No Antecedentes Penales	Cumple
Titular de la Procuraduría de Protección de Niñas, Niños y Adolescentes	Sí	Sí	No	Sí	Sí	No	No
<p>Recomendación: Contratar a un Procurador de Protección de Niñas, Niños y Adolescentes que cumpla con los requisitos establecidos para el cargo conforme a lo estipulado en los artículos 32 de la Ley Orgánica Municipal del Estado de México y 20 Ter de la Ley que crea los Organismos Públicos Descentralizados de Asistencia Social, de Carácter Municipal, denominados "Sistemas Municipales para el Desarrollo Integral de la Familia".</p>							

Fuente: Elaboración del OSFEM.



PROGRAMA ANUAL DE EVALUACIÓN (PAE)

En el marco del artículo 79 de la Ley General de Contabilidad Gubernamental y en términos de la disposición Décimo Quinta de los “Lineamientos Generales para la Evaluación de los Programas Presupuestarios Municipales”, el Órgano Superior de Fiscalización del Estado de México realizó la revisión del cumplimiento que la entidad fiscalizable dio a estas disposiciones, mostrándose a continuación el resultado:

Aspectos Evaluados	Cumple	Recomendaciones
Publicación del PAE en la página web	No	Elaborar y publicar en su página web el Programa Anual de Evaluación (PAE), en términos de los artículos 79 de la Ley General de Contabilidad Gubernamental y 327 del Código Financiero del Estado de México y Municipios y Décimo Quinta de los “Lineamientos Generales para la Evaluación de los Programas Presupuestarios Municipales”.
Programas Presupuestarios	No	Para años subsecuentes, especificar dentro del Programa Anual de Evaluación, los programas presupuestarios ejecutados por la entidad fiscalizable que serán sujetos de evaluación, a fin de atender lo establecido en la disposición Décimo Quinta de los “Lineamientos Generales para la Evaluación de los Programas Presupuestarios Municipales”.
Sujetos Evaluados	No	Para años subsecuentes, describir en el Programa Anual de Evaluación, los sujetos evaluados, conforme a la disposición Décimo Quinta de los “Lineamientos Generales para la Evaluación de los Programas Presupuestarios Municipales”.
Tipos de Evaluación que se llevarán a cabo	No	Para años subsecuentes, definir los tipos de evaluación que se llevarán a cabo para evaluar los programas presupuestarios establecidos en su Programa Anual de Evaluación, a fin de atender las disposiciones Décimo Segunda y Décimo Quinta de los “Lineamientos Generales para la Evaluación de los Programas Presupuestarios Municipales”.
Calendario de Ejecución	No	Para años subsecuentes, realizar el calendario de ejecución, mismo que deberá estar establecido en su Programa Anual de Evaluación, a fin de atender la disposición Décimo Quinta de los “Lineamientos Generales para la Evaluación de los Programas Presupuestarios Municipales”.
Publicación de los Resultados de las Evaluaciones y Personas que las realizan	No	Para años subsecuentes, difundir los documentos y resultados de las evaluaciones aplicadas a los programas presupuestarios en su página web, así como informar sobre las personas que las realizaron, con el objeto de dar cumplimiento a lo establecido en el artículo 79 de la Ley General de Contabilidad Gubernamental y los “Lineamientos Generales para la Evaluación de los Programas Presupuestarios Municipales”, específicamente en su Capítulo III, Disposición Décimo Primera y el Capítulo X, Disposición Vigésima Cuarta.



Aspectos Evaluados	Cumple	Recomendaciones
Convenio para la Mejora del Desempeño y Resultados Gubernamentales	No	Para años subsecuentes, celebrar el Convenio para la Mejora del Desempeño y Resultados Gubernamentales, que firmarán conjuntamente los sujetos evaluados con la Unidad de Información, Planeación, Programación y Evaluación, en coordinación con la Tesorería y la Contraloría Municipal, con el objeto de dar cumplimiento a los "Lineamientos Generales para la Evaluación de los Programas Presupuestarios Municipales", específicamente en su Capítulo IX, disposición Vigésima Tercera y el Capítulo X, disposición Vigésima Cuarta.
Número de Recomendaciones		7

Fuente: Elaboración del OSFEM.

SEGUIMIENTO A LA EVALUACIÓN PROGRAMÁTICA

Las evaluaciones que realiza el Órgano Superior de Fiscalización del Estado de México las informa al Sistema Municipal DIF mediante los pliegos de recomendaciones y a la Contraloría Interna a través de los oficios de promoción, los resultados de las evaluaciones de los indicadores en cuestión, se dieron a conocer mediante los siguientes oficios:

Pliegos de Recomendaciones de Evaluación	Oficios de Promoción de Acciones de Evaluación	Fechas de Emisión	Fechas de Acuse
OSFEM/AEDI/DADM/3172/2018	OSFEM/AEDI/DADM/3173/2018	05 de septiembre de 2018	20 de septiembre de 2018
OSFEM/AEDI/DADM/3627/2018	OSFEM/AEDI/DADM/3628/2018	10 de octubre de 2018	25 de octubre de 2018
OSFEM/AEDI/DADM/4375/2018	OSFEM/AEDI/DADM/4376/2018	26 de noviembre de 2018	30 de noviembre y 14 de diciembre 2018
OSFEM/AEDI/DADM/655/2019	OSFEM/AEDI/DADM/656/2019	22 de marzo de 2019	26 de marzo de 2019

Fuente: Elaboración del OSFEM.



RESULTADO DE LA FISCALIZACIÓN



SISTEMA MUNICIPAL PARA EL DESARROLLO INTEGRAL DE LA FAMILIA DE VILLA GUERRERO



HALLAZGOS CON MONTOS POR ACLARAR

CUMPLIMIENTO FINANCIERO

Sistema Municipal para el Desarrollo Integral de la Familia de Villa Guerrero				
Núm.	Hallazgos	Monto por aclarar	Normatividad Infringida	Reincidencia respecto al ejercicio anterior
1	De acuerdo a la verificación realizada el Estado de Variación en la Hacienda y Patrimonio presenta inconsistencias en su elaboración.		Artículos 16, 17, 18, 19, 21, 22, 23, 33, 34, 35, 36, 37 Fracción II, 38, 40, 41, 43, 44, 48, 52, 84 y 85 fracción I y III de la Ley General de Contabilidad Gubernamental, 342, 343, 344 primer párrafo y 352 párrafo tercero del Código Financiero del Estado de México y Municipios y Manual Único de Contabilidad Gubernamental para las Dependencias y Entidades Públicas del Gobierno y Municipios del Estado de México 2018.	
2	Como resultado de la revisión del entero al Instituto de Seguridad Social del Estado de México y Municipios (ISSEMYM), del importe de las cuotas, aportaciones y retenciones realizadas a los servidores públicos municipales, correspondientes al ejercicio 2018 se identificó que el importe por 960.4 miles de pesos fue pagado de más al ISSEMYM, y 2018 se identificó que el importe por 902.9 miles de pesos fue pagado de más al ISSEMYM. El Sistema Municipal para el Desarrollo Integral de la Familia deberá cumplir de manera oportuna con el pago de sus obligaciones, de acuerdo a la normatividad para cada uno de los conceptos que se mencionan.	1,863.3	Artículos 16, 17, 18, 19, 21, 22, 23, 33, 34, 35, 36, 37 fracción II, 38, 40, 41, 43, 44, 52, 84 y 85 fracción I y III de la Ley General de Contabilidad Gubernamental, 342, 343, 344 párrafo primero y 352 del Código Financiero del Estado de México y Municipios, 19, 21 de la Ley de Seguridad Social para los servidores públicos del Estado de México y Municipios, 51 fracción X de la Ley Orgánica Municipal del Estado de México, Título Segundo Lineamientos de control financiero y administrativo de las retenciones y contribuciones por pagar a corto plazo de Lineamientos de Control Financiero y Administrativo para las Entidades Fiscalizables Municipales del Estado de México, publicados en el Periódico Oficial "Gaceta de Gobierno" del Estado de México número 9 de fecha 11 de Julio de 2013 y Manual Único de Contabilidad Gubernamental para las Dependencias y Entidades Públicas del Gobierno y Municipios del Estado de México 2018.	
3	Como resultado de la revisión del entero al Servicio de Administración Tributaria (SAT) de las retenciones por concepto del Impuesto Sobre la Renta (ISR) por Salarios, Honorarios y Arrendamiento, durante el ejercicio 2018, se identificó que el importe por 2.7 miles de pesos fue pagado de más al SAT. El Sistema Municipal para el Desarrollo Integral de la Familia deberá cumplir de manera oportuna con el pago de sus obligaciones, de acuerdo a la normatividad para el concepto que se menciona.	2.7	Artículos 16, 17, 18, 19, 21, 22, 23, 33, 34, 35, 36, 37 fracción II, 38, 40, 41, 43, 44, 52, 84 y 85 fracción I y III de la Ley General de Contabilidad Gubernamental, 342, 343, 344 párrafo primero y 352 del Código Financiero del Estado de México y Municipios, 6 fracción I del Código Fiscal de la Federación, 96, 106, 116 de la Ley del Impuesto Sobre la Renta, numeral 72 y 73 del Título Segundo Lineamientos de control financiero y administrativo de las retenciones y contribuciones por pagar a corto plazo de Lineamientos de Control Financiero y Administrativo para las Entidades Fiscalizables Municipales del Estado de México, publicados en el Periódico Oficial "Gaceta de Gobierno" del Estado de México número 9 de fecha 11 de Julio de 2013 y Manual Único de Contabilidad Gubernamental para las Dependencias y Entidades Públicas del Gobierno y Municipios del Estado de México 2018.	
4	Después de la verificación, se puede conocer que la entidad municipal no presenta la totalidad de sus notas a los Estados Financieros y Presupuestales, incumpliendo con los postulados básicos de contabilidad gubernamental de revelación suficiente e importancia relativa. Las notas faltantes son las siguientes: Notas al Estado de Variación en la Hacienda Pública, Notas al Estado de Flujos de Efectivo, Conciliación entre los Ingresos Presupuestarios y Contables, así como entre los Egresos Presupuestarios y los Gastos Contables y Notas de Memoria.		Artículos 46, fracción I, inciso g, 48 y 49 de la Ley General de Contabilidad Gubernamental, 342 y 344 del Código Financiero del Estado de México y Municipios y con las Normas y Metodología para la Emisión de Información Financiera y Estructura de los Estados Financieros Básicos del Ente Público y Características de sus Notas, documentos emitidos por el CONAC y publicados en el periódico oficial "Diario Oficial de la Federación" el 30 de septiembre de 2015.	Si
5	Los importes determinados en la conciliación entre los ingresos y egresos presupuestarios y contables difieren con el Estado de Actividades Comparativo, Estado Analítico de Ingresos y Estado Analítico del Ejercicio del Presupuesto de Egresos.		Artículos 16, 17, 18, 19, 21, 22, 23, 33, 34, 35, 36, 37, 38, 40, 41, 43, 44 45, 52, 84 y 85 de la Ley General de Contabilidad Gubernamental y con el Manual Único de Contabilidad Gubernamental para las Dependencias y Entidades Públicas del Gobierno y Municipios del Estado de México 2018.	Si

FUENTE: Elaboración del OSFEM.



PRESUPUESTO

Sistema Municipal para el Desarrollo Integral de la Familia de Villa Guerrero (Miles de pesos)			
Núm.	Hallazgos	Importe por Aclarar	Normatividad Infringida
1	Derivado del comparativo de la información presupuestal presentada por la entidad en la Cuenta Pública y el Informe Mensual de diciembre 2018, se identificó que los saldos que integran el Estado Analítico de Ingresos difieren con la información presentada en los Estados Comparativos Presupuestales de Ingresos.	0.0	Artículos 16, 17, 18, 19, 21, 22, 23, 33, 34, 35, 36, 37 fracción II, 38, 40, 41, 43, 44, 52, 84 y 85 fracción I y III de la Ley General de Contabilidad Gubernamental, 342, 343, 344 y 352 del Código Financiero del Estado de México y Municipios, 95 fracción IV de la Ley Orgánica Municipal del Estado de México y Manual Único de Contabilidad Gubernamental para las Dependencias y Entidades Públicas del Gobierno y Municipios del Estado de México 2018.
2	Como resultado del análisis comparativo entre el saldo del ingreso modificado del Estado Analítico de Ingresos y el saldo del egreso modificado del Estado Analítico del Ejercicio del Presupuesto de Egresos, se identificó que las cifras difieren, reflejando desequilibrio presupuestario.	11,647.5	Artículos 22, 38 y 61 de la Ley General de Contabilidad Gubernamental; 18 de la Ley Federal de Presupuesto y Responsabilidad Hacendaria; 285, 290 y 305 Código Financiero del Estado de México y Municipios y Manual para la Planeación Programación y Presupuesto de Egresos Municipal para el Ejercicio Fiscal 2018, Criterios para el proceso de integración del Proyecto de Presupuesto, 2 Programación Presupuestaria, 3 Presupuesto (Equilibrio Presupuestario).
3	De acuerdo a la revisión realizada, se identificó que en algunos rubros de los ingresos de gestión del Estado Analítico de Ingresos del ejercicio 2018 no alcanzaron la recaudación del ingreso modificado por 168.5 miles de pesos.	168.5	Artículos 22, 38 y 61 Ley General de Contabilidad Gubernamental; 115 fracción IV Constitución Política de los Estados Unidos Mexicanos; Ley de Ingresos de los Municipios del Estado de México y Manual Único de Contabilidad Gubernamental para las Dependencias y Entidades Públicas del Gobierno y Municipios del Estado de México; Postulado Básico de Contabilidad Gubernamental Registro e Integración Presupuestaria.
4	Una vez realizado el análisis al Estado Analítico del Ejercicio del Presupuesto de Egresos, se identificó que el egreso ejercido de las partidas específicas es mayor al egreso modificado por 68.0 miles de pesos; así mismo se identificó que la entidad ejerció partidas del gasto sin contar con egreso aprobado por un importe de 23.8 miles de pesos.	68.0	Artículos 20, 36 y 37 de la Ley de Planeación del Estado de México y Municipios y Municipios y 305, 307 y 317 Bis y Código Financiero del Estado de México y Municipios.
5	Derivado del análisis al ingreso recaudado, egreso ejercido y cumplimiento de metas, se identificó que la entidad presentó un desahorro presupuestal; así mismo, se detectaron acciones sin ejecución y con cumplimiento porcentual de metas menores al 95.0 por ciento y mayores al 100.0 por ciento.	0.0	Artículo 305 del Código Financiero del Estado de México y Municipios Manual para la Planeación, Programación y Presupuesto de Egresos Municipal para el Ejercicio Fiscal 2018, Apartado 1.2 Marco Conceptual, 2. Programación Presupuestaria 3. Presupuesto / Integración Presupuestaria (Especialidad).
6	Derivado del análisis a las acciones programadas por dependencia general, se identificó que algunas acciones presentaron porcentajes de cumplimiento menores al 95.0 por ciento y mayores al 100.0 por ciento.	0.0	Artículos 7, 20 fracción IV y 36 de la Ley de Planeación del Estado de México y Municipios.



Sistema Municipal para el Desarrollo Integral de la Familia de Villa Guerrero
(Miles de pesos)

Núm.	Hallazgos	Importe por Aclarar	Normatividad Infringida
7	De acuerdo a la información presentada por la entidad, se analizó el cumplimiento porcentual de metas respecto al egreso ejercido, obteniendo como resultado que la entidad no presentó un adecuado control en la planeación del recurso ejercido y las metas realizadas por Dependencia General.	0.0	Artículos 7, 20 fracción IV y 30. de la Ley de Planeación del Estado de México y Municipios; 312 del Código Financiero del Estado de México y Municipios y Manual para la Programación y Presupuestación Municipal para el Ejercicio Fiscal 2018; apartado 1.2 Marco Conceptual; punto 3. Presupuesto (Especialidad).

BIENES MUEBLES E INMUEBLES

De la fiscalización a los bienes muebles e inmuebles de la Cuenta Pública Municipal 2018, no se determinaron hallazgos.

Con fundamento en los artículos 16, 115, fracción IV, penúltimo párrafo, 116, fracción II, sexto párrafo y 134, segundo y quinto párrafos de la Constitución Política de los Estados Unidos Mexicanos; 11, segundo párrafo de la Ley General de Responsabilidades Administrativas; 34, 61, fracciones XXXII, XXXIII y XXXIV y 129 penúltimo párrafo de la Constitución Política del Estado Libre y Soberano de México; 94, fracción I y 95 de la Ley Orgánica del Poder Legislativo del Estado Libre y Soberano de México; 12, segundo párrafo de la Ley de Responsabilidades Administrativas del Estado de México y Municipios; 1, 3, 6, 7, 8, fracciones I, II, XXVII inciso a) y XXXVI, 10, 13 fracciones IX y XXV de la Ley de Fiscalización Superior del Estado de México; 112 de la Ley Orgánica Municipal del Estado de México, y 1, 6, fracción XI del Reglamento Interior del Órgano Superior de Fiscalización del Estado de México; la contraloría del ayuntamiento de Villa Guerrero, México, como autoridad competente en materia de auditoría, control y evaluación municipal, dará puntual seguimiento a los hallazgos que pudieran resultar en las faltas administrativas, identificados en el resultado de la revisión a la Cuenta Pública y, en su caso, substanciar en el ámbito de su competencia el procedimiento que corresponda.

Es importante destacar que las acciones que emprenda el órgano interno de control, relacionadas con los hallazgos de referencia, debe hacerlas sólo del conocimiento de la Presidenta del Sistema Municipal para el Desarrollo Integral de la Familia, como superior jerárquico.



RECOMENDACIONES DE EVALUACIÓN DE PROGRAMAS

Nombre del Indicador	Hallazgos	Recomendaciones
Programas Presupuestarios Ejecutados por la Entidad Municipal y MIR	<p>La entidad no ejecutó uno de los 10 programas presupuestarios en materia de Asistencia Social, en términos de la Estructura Programática Municipal 2018.</p> <p>Con el análisis de la información remitida por el Organismo Descentralizado DIF, respecto a la aplicación de sus programas presupuestarios, el OSFEM identificó que en 6 de los 9 programas reportados, utilizó las Matrices de Indicadores para Resultados.</p>	<p>Dar seguimiento a las 11 recomendaciones referidas en el apartado de Programas Presupuestarios Ejecutados por la Entidad Municipal y MIR de este Informe de Resultados.</p>
Evaluación Programática Presupuestal	<p>La entidad fiscalizable mostró el nivel de cumplimiento de las metas y las actividades no programadas, así como las no alcanzadas y aquellas que cumplieron en los proyectos ejecutados en el ejercicio 2018.</p>	<p>Dar seguimiento a las 39 recomendaciones referidas en el apartado de Evaluación Programática Presupuestal.</p>
Matriz de Indicadores para Resultados (MIR)	<p>Los resultados de los 4 programas presupuestarios en materia de Asistencia Social no se presentan, toda vez que la entidad municipal reportó indicadores del nivel Actividad que no son congruentes entre los niveles Componente, Propósito y Fin. Por el contrario en 2 programas no desarrolló los indicadores de desempeño integrados en la MIR correspondiente.</p>	<p>Dar seguimiento a las 2 recomendaciones referidas en el apartado de Matriz de indicadores para Resultados MIR.</p>
Transparencia en el Ámbito Municipal	<p>El Sistema Municipal DIF no cuenta con página web, a través de la cual dé cumplimiento al Artículo 92 de la Ley de Transparencia y Acceso a la información Pública del Estado de México y Municipios (LTAIPEMyM).</p>	<p>Poner a disposición del público de manera permanente y actualizada de forma sencilla, precisa y entendible, en los respectivos medios electrónicos, de acuerdo con sus facultades, atribuciones y/o funciones, según corresponda la información a que se refiere esta Ley a través de su sitio de internet y de la Plataforma Nacional.</p>
Documentos para el Desarrollo Institucional	<p>El Sistema Municipal DIF presentó evidencia documental que sustenta que cuenta con los manuales de organización y de procedimientos, Organigrama y Reglamento Interior.</p>	<p>Mantener actualizados los documentos básicos del Sistema Municipal para el Desarrollo Integral de la Familia para el adecuado desempeño de su gestión.</p>



**SISTEMA MUNICIPAL PARA EL DESARROLLO INTEGRAL
DE LA FAMILIA DE VILLA GUERRERO**



Nombre del Indicador	Hallazgos	Recomendaciones
Competencia Laboral del Tesorero	El Tesorero no cumple con los requisitos establecidos en los artículos 32 y 96, fracción I de la Ley Orgánica Municipal del Estado de México y 15 Ter de la Ley que crea los Organismos Públicos Descentralizados de Asistencia Social, de Carácter Municipal, denominados "Sistemas Municipales para el Desarrollo Integral de la Familia".	Contratar un Tesorero que cuente con título profesional en las áreas jurídicas, económicas o contables-administrativas; experiencia mínima de un año; Certificación en Competencia Laboral en funciones expedida por el Instituto Hacendario del Estado de México; Constancia de no inhabilitación expedida por la autoridad competente, y Certificado de no antecedentes penales.
Competencia Laboral del Contralor Interno	La entidad fiscalizable no cuenta con este Servidor Público para dar cumplimiento a los requisitos establecidos en los artículos 32, 96, fracción I y 113 de la Ley Orgánica Municipal del Estado de México.	Contratar un Contralor Interno que cuente con título profesional en las áreas jurídicas, económicas o contables-administrativas; experiencia mínima de un año; Certificación en Competencia Laboral en funciones expedida por el Instituto Hacendario del Estado de México; Constancia de no inhabilitación expedida por la autoridad competente, y Certificado de no antecedentes penales.
Competencia Laboral del Titular de la Procuraduría de Protección de Niñas, Niños y Adolescentes	El Procurador de Protección de Niñas, Niños y Adolescentes no cumple con los requisitos establecidos en los artículos 32 de la Ley Orgánica Municipal del Estado de México y 20 Ter de la Ley que crea los Organismos Públicos Descentralizados de Asistencia Social, de Carácter Municipal, denominado "Sistemas Municipales para el Desarrollo Integral de la Familia".	Contratar un Procurador de Niñas, Niños y Adolescentes que cuente con título y cédula profesional de licenciado en Derecho; experiencia mínima de tres años en el ejercicio de su profesión; nombramiento por la Junta de Gobierno del Sistema Municipal para el Desarrollo Integral de la Familia; Constancia de no inhabilitación expedida por la autoridad competente; y Certificado de no antecedentes penales.
Programa Anual de Evaluación (PAE)	El Sistema Municipal DIF no dio cumplimiento a lo establecido en el artículo 79 de la Ley General de Contabilidad Gubernamental y a las disposiciones de los Lineamientos Generales para la Evaluación de los Programas Presupuestarios Municipales.	Dar seguimiento a las 7 recomendaciones referidas en el apartado Programa Anual de Evaluación (PAE) de este Informe de Resultados.
Total		64

Fuente: Elaboración del OSFEM.



Con fundamento en los artículos 16, 115, fracción IV, penúltimo párrafo, 116, fracción II, sexto párrafo y 134, segundo y quinto párrafos de la Constitución Política de los Estados Unidos Mexicanos; 34, 61, fracciones XXXII, XXXIII y XXXIV, 129 penúltimo párrafo de la Constitución Política del Estado Libre y Soberano de México; 94, fracción I y 95 de la Ley Orgánica del Poder Legislativo del Estado de México; 1, 3, 4, fracción IV, 5, 6, 7, 8, fracciones I, II, V, VI, IX, XI, XXV y XXXVI, 14, 21 y 23, fracciones XI, XII, XIV y XVII de la Ley de Fiscalización Superior del Estado de México; 112, fracciones I, III, VI, XI, y XIX de la Ley Orgánica Municipal del Estado de México; 19, fracción VI de la Ley de Planeación del Estado de México y Municipios; 327-A, 344 y 350 del Código Financiero del Estado de México y Municipios; 1, 3, fracción III y 29, fracción IX del Reglamento Interno del Órgano Superior de Fiscalización del Estado de México; la Contraloría Interna Municipal de Villa Guerrero, como autoridad competente en materia de auditoría, control y evaluación municipal, dará puntal seguimiento a los hallazgos identificados en el resultado de la revisión a la Cuenta Pública y en su caso, determinará el procedimiento que corresponda. Las recomendaciones constituyen medidas para mejorar el manejo de los recursos públicos de una forma responsable, eficiente, eficaz y transparente.



PLIEGO DE OBSERVACIONES

INFORMES MENSUALES

Sistema Municipal para el Desarrollo Integral de la Familia de Villa Guerrero					
Observaciones Resarcitorias de Informes Mensuales					
Del 1 de enero al 31 de diciembre 2018					
(Miles de pesos)					
Observaciones Determinadas	Importe observado	Observaciones Solventadas	Importe Solventado	Observaciones por Solventar	Importe por Solventar
10	135.6	0	0.0	10	135.6

El detalle se encuentra en el contenido del Pliego de Observaciones.

Los pliegos derivados de los actos de fiscalización en que se determinaron en las observaciones se encuentran en proceso de aclaración y solventación por el ente público, conforme a la información anterior; las cuales de no ser solventadas o el daño reparado, se dará inicio al procedimiento de responsabilidad administrativa correspondiente.



INSTITUTO MUNICIPAL DE CULTURA FÍSICA Y DEPORTE DE VILLA GUERRERO



CONTENIDO

Análisis de Cumplimiento Financiero	291
Evaluación de Programas	295



ANÁLISIS DE CUMPLIMIENTO FINANCIERO



Con fundamento en los artículos 16, 115, fracción IV, penúltimo párrafo, 116, fracción II, sexto párrafo y 134, segundo y quinto párrafos de la Constitución Política de los Estados Unidos Mexicanos; 34, 61, fracciones XXXII, XXXIII y XXXIV, y 129, párrafo penúltimo de la Constitución Política del Estado Libre y Soberano de México; 94, fracción I, y 95 de la Ley Orgánica del Poder Legislativo del Estado Libre y Soberano de México; 1, 3, 4, fracción IV, 8, fracciones I, II, III, V, VIII, IX, XV y XXXVI, 10, 13, fracciones III y XXV y 50 de la Ley de Fiscalización Superior del Estado de México, y con el objeto de fiscalizar, revisar las cuentas públicas y los actos relativos a la aplicación de los fondos o recursos públicos de los Institutos Municipales de Cultura Física y Deporte, el Órgano Superior de Fiscalización del Estado de México, para el ejercicio 2018, identificó que el Instituto de Cultura Física y Deporte de Villa Guerrero, México, fue creado mediante Decreto No. 274 de fecha 3 de agosto de 2006 y que el Ayuntamiento no otorgó el subsidio para gastos de operación correspondiente, para ejercer sus recursos de manera directa.

Los resultados derivados de dicha revisión, no se muestran debido a que el Ayuntamiento de Villa Guerrero, México, no da cumplimiento a lo establecido en el artículo 14 de la Ley de Cultura Física y Deporte del Estado de México, situación de la que se da cuenta a la LX Legislatura del Estado de México, para los efectos jurídicos procedentes.

Recomendación:

Por lo anterior y con respeto a la autonomía municipal.

Se recomienda al Ayuntamiento de Villa Guerrero, México, lleve a cabo las acciones necesarias para el debido cumplimiento al Decreto No. 274 de fecha 3 de agosto de 2006 en el que se crea el Instituto de Cultura Física y Deporte de Villa Guerrero, México; así como, ejecutar acciones enfocadas a promover y organizar programas de activación física; llevar a cabo acciones orientadas a apoyar a asociaciones deportivas y deportistas, para establecer en el deporte de alto rendimiento programas de atención, con la finalidad de impulsar, fomentar y desarrollar la cultura física y deporte en el municipio de Villa Guerrero, México, tal como lo establece la Ley de Cultura Física y Deporte del Estado de México, y al Decreto No. 274 de fecha 3 de agosto de 2006, mediante el cual se publicó la creación del Instituto



Municipal de Cultura Física y Deporte de Villa Guerrero, México; lo anterior, con el fin de poder llevar acabo los actos de fiscalización correspondientes.



EVALUACIÓN DE PROGRAMAS



Con fundamento en los artículos 16, 115, fracción IV, penúltimo párrafo, 116, fracción II, sexto párrafo, 134, segundo y quinto párrafos de la Constitución Política de los Estados Unidos Mexicanos; 34, 61, fracciones XXXII, XXXIII y XXXIV, 129, penúltimo párrafo de la Constitución Política del Estado Libre y Soberano de México; 94, fracción I y 95 de la Ley Orgánica del Poder Legislativo del Estado Libre y Soberano de México; 1, 3, 4 fracción IV, 8, fracciones III, V, VI, y XXXVI, 14, 21, 23, fracciones I, IX, X, XI y XVII y 50 de la Ley de Fiscalización Superior del Estado de México; y 14 de la Ley de Cultura Física y Deporte del Estado de México; con el objeto de coadyuvar en la planeación, organización, coordinación, promoción, fomento y desarrollo de la cultura física y el deporte por parte de los Institutos Municipales de Cultura Física y Deporte, el Órgano Superior de Fiscalización del Estado de México, para el ejercicio 2018, determinó evaluar el cumplimiento de las metas físicas y el ejercicio presupuestal, establecido en el Programa Anual (PA).

Así mismo, llevó a cabo la evaluación del resultado del nivel "Componente" de las Matrices de Indicadores para Resultados de los programas presupuestarios con los que operaron las entidades fiscalizables, conforme a lo establecido en el Manual para la Planeación, Programación y Presupuesto de Egresos Municipal para el Ejercicio Fiscal 2018; así como, en los "Lineamientos para la Elaboración y Presentación de la Cuenta Pública Municipal 2018" y evaluó de manera específica los indicadores de Transparencia en el Ámbito Municipal, Documentos para el Desarrollo Institucional, Competencias Laborales de los Servidores Públicos Municipales y el Programa Anual de Evaluaciones (PAE).

Derivado de los resultados obtenidos de dicha evaluación, se desprende que la entidad municipal, no impulsó, fomentó, y desarrolló la cultura física y deporte, pues el municipio no cuenta con un Instituto de Cultura Física y Deporte, estableciendo para esto, sistemas municipales en sus respectivos ámbitos de competencia, entendiéndose por estos, aquellos que se integrarán por las autoridades municipales, organismos, instituciones públicas y privadas, sociedades y asociaciones que en el ámbito de su competencia tengan como objeto generar las acciones financiamiento y programas necesarios para la coordinación, fomento, apoyo, promoción, difusión y desarrollo de la cultura física y deporte, así como el aprovechamiento de recursos humanos, financieros y materiales; lo anterior de conformidad con el artículo 14 de la Ley de Cultura Física y Deporte del Estado de México; situación de la que se da cuenta a la Legislatura para los efectos legales conducentes.



Recomendación:

Por lo anteriormente expuesto, y en el marco de la autonomía municipal: se recomienda al Ayuntamiento de Villa Guerrero, México, lleve a cabo las acciones necesarias para constituir su Instituto de Cultura Física y Deporte, así como ejecutar acciones enfocadas a promover y organizar programas de activación física; llevar a cabo acciones orientadas a apoyar a asociaciones deportivas y deportistas, para establecer en el deporte de alto rendimiento programas de atención, con la finalidad de impulsar, fomentar y desarrollar la cultura física y deporte.



AYUNTAMIENTO DE VILLA VICTORIA



CONTENIDO

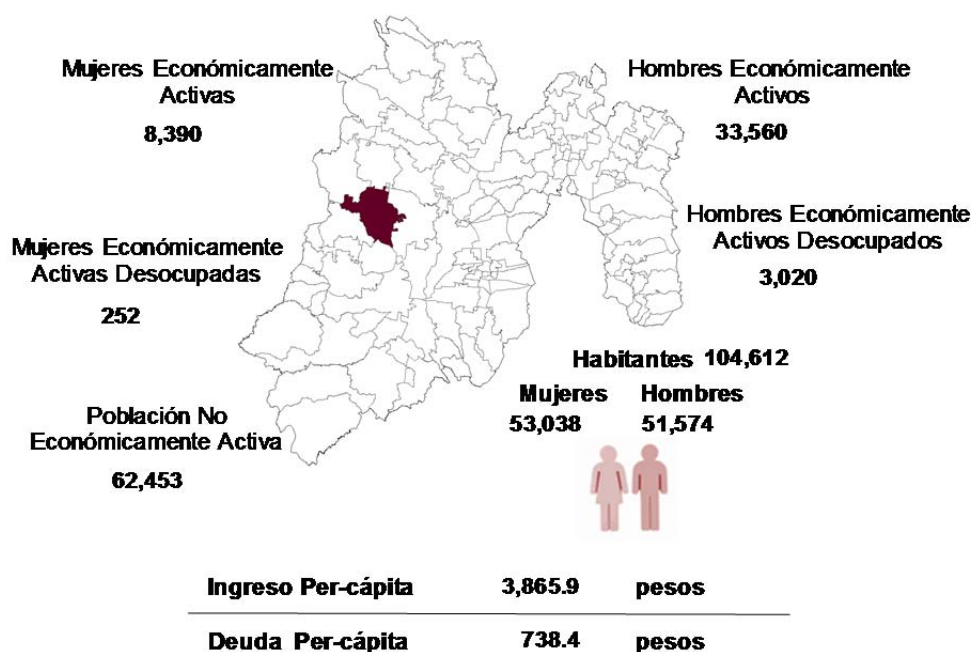
Presentación	303
Análisis de Cumplimiento Financiero	307
Presupuesto y Bienes Muebles e Inmuebles	363
Evaluación de Programas	397
Resultado de la Fiscalización	455

PRESENTACIÓN

El primer nombre que ostentaba el pueblo en sus orígenes fue Niñil, palabra mazahua cuyo significado es "Pueblo Nuevo". El 2 de mayo de 1882, el gobernador de la entidad, José Zubieta elevó al rango de Villa al pueblo de Las Llaves, mismo que llevó en lo sucesivo el nombre de "Villa Victoria

La cabecera municipal de Villa Victoria se localiza a 46 kilómetros al noreste de la capital del Estado de México y a 111 kilómetros del Distrito Federal. El ayuntamiento pertenece a la región VII, Valle de Bravo y al XIV Distrito Judicial y Rentístico con la cabecera en Toluca. El Ayuntamiento de Villa Victoria, Limita al norte con el ayuntamiento de San Felipe del Progreso; al sur con los ayuntamientos de Villa de Allende y Amanalco de Becerra; al oriente con los ayuntamientos de Ixtlahuaca de Rayón y Almoloya de Juárez; al poniente con el Estado de Michoacán.

Perfil Socioeconómico



FUENTE: Elaboración del OSFEM, con información del INEGI. Encuesta Intercensal 2015, INAFED y CONEVAL.



INFORME DE RESULTADOS DE LA FISCALIZACIÓN SUPERIOR DE LA CUENTA PÚBLICA DEL AYUNTAMIENTO DE VILLA VICTORIA

H. LX. LEGISLATURA DEL ESTADO DE MÉXICO

El Órgano Superior de Fiscalización del Estado de México en cumplimiento con los artículos 50, 51 y 52 de la Ley de Fiscalización Superior del Estado de México, por conducto de la Comisión de Vigilancia, da a conocer el Informe de Resultados correspondiente a la Cuenta Pública Municipal del ejercicio fiscal 2018 a la H. LX Legislatura del Estado de México.



OBJETIVO DE LA FISCALIZACIÓN

CUMPLIMIENTO FINANCIERO, PRESUPUESTO Y BIENES MUEBLES E INMUEBLES

Fiscalizar la Cuenta Pública, la aplicación de los recursos, la situación financiera, el endeudamiento contraído, la inversión pública realizada, la ejecución de la Ley de Ingresos y el ejercicio del Presupuesto de Egresos, así como el registro contable y administrativo de los Bienes Muebles e Inmuebles en cumplimiento de la normatividad.



ANÁLISIS DE CUMPLIMIENTO FINANCIERO



ALCANCE DE LA REVISIÓN

CUMPLIMIENTO FINANCIERO, PRESUPUESTO Y BIENES MUEBLES E INMUEBLES

Se aplicaron los procedimientos normativos a la Cuenta Pública del Ayuntamiento de Villa Victoria, en cumplimiento de la Ley General de Contabilidad Gubernamental, de la Ley de Ingresos de los Municipios del Estado de México, del Presupuesto de Egresos del Ayuntamiento, del Código Financiero del Estado de México y Municipios, normas y acuerdos emitidos por el Consejo Nacional de Armonización Contable (CONAC) y del Manual Único de Contabilidad Gubernamental para las Dependencias y Entidades Públicas del Gobierno y Municipios del Estado de México 2018. La veracidad de los estados financieros y presupuestales es responsabilidad de la administración de la entidad, los cuales se elaboraron en función de los ordenamientos legales, de las disposiciones normativas aplicables a la naturaleza de las operaciones realizadas y de acuerdo con lo manifestado en la carta de afirmaciones presentada por el ente.

La revisión se efectuó considerando las Normas Profesionales de Auditoría del Sistema Nacional de Fiscalización y de manera supletoria las Normas Internacionales de Auditoría adoptadas en las Normas de Auditoría para Atestiguar, Revisión y Otros Servicios Relacionados, emitidas por el Instituto Mexicano de Contadores Públicos, aplicadas en las circunstancias.



PROCEDIMIENTOS APLICADOS

CUMPLIMIENTO FINANCIERO

Los procedimientos aplicados se encuentran detallados en el libro uno en el apartado “ANÁLISIS DE CUMPLIMIENTO FINANCIERO DE LOS AYUNTAMIENTOS” y que de forma particular se aplicaron a la entidad municipal conforme a la información que entregó en la Cuenta Pública Municipal 2018.

PRESUPUESTO Y BIENES MUEBLES E INMUEBLES

Los procedimientos aplicados a la entidad municipal con base en la información reportada en la Cuenta Pública Municipal 2018, se encuentran detallados en el libro uno en el apartado de “CUMPLIMIENTO PRESUPUESTAL Y CONTROL DE BIENES MUEBLES E INMUEBLES DE LOS AYUNTAMIENTOS”.

El informe se emitió con el propósito de dar a conocer el resultado de la fiscalización superior de la Cuenta Pública 2018 al Poder Legislativo y al ayuntamiento de Villa Victoria, para que éste dé atención a las observaciones y a los hallazgos que se encuentran en el apartado “Resultado de la Fiscalización”.

Las observaciones y los hallazgos comprenden aspectos relacionados con deficiencias en el diseño, los cuales podrían afectar a la administración municipal, en su registro, proceso, resumen y reporte de la información financiera, por lo que contravendrá de ese modo, sus aseveraciones sobre el contenido de los estados financieros.



SÍNTESIS DE LOS RESULTADOS DE LA FISCALIZACIÓN DE CUMPLIMIENTO FINANCIERO

Aspectos Evaluados	Análisis
Razón de Solvencia	Se cuenta con 0.2 pesos, para atender cada peso de obligaciones adquiridas a corto plazo.
Sistema de Alertas de la LDF	Presentaría un nivel de endeudamiento sostenible y le correspondería un techo de financiamiento neto de hasta el 15 por ciento de sus ingresos de libre disposición.
Análisis de adeudos del ejercicio fiscal anterior en cumplimiento del artículo 20 de la LDF	La entidad cumplió con el artículo 20 y transitorio décimo primero de la LDF, respecto al porcentaje para cubrir las ADEFAS ya que no excedió el 5.5 por ciento.
Contratación de Obligaciones a corto plazo de acuerdo a la LDF	La entidad cumplió con el artículo 30 fracción I de la LDF respecto al porcentaje para realizar contrataciones sin autorización de la Legislatura Local; es decir, no excedió el 6.0 por ciento.
Consolidación de Estados Financieros	La entidad cumplió con el postulado básico de Consolidación de la información financiera de la Cuenta Pública 2018.
Dependencia de Participaciones y Aportaciones Federales y Estatales	Las participaciones y aportaciones representan el 86.9 por ciento con respecto a los ingresos totales
Gasto Operativo respecto de los Ingresos Totales	Representa el 45.4 por ciento con respecto a los ingresos totales
Participación de la Inversión en el Egreso Ejercido	Presenta el 52.8 por ciento de Inversión Pública
Gasto Ejercido en Servicios Personales	Representan el 29.8 por ciento con respecto al total del gasto ejercido y comparado con el ejercicio anterior, presenta una disminución de 2.4 puntos porcentuales.
Autonomía para asumir el Gasto de Servicios Personales	Representan el 11.5 por ciento con respecto al total del gasto ejercido y comparado con el ejercicio anterior, presenta un incremento de 1.5 puntos porcentuales.
Relación entre Ingresos de Gestión y Total de Egreso Ejercido	Representa el 3.4 por ciento con respecto a los Ingresos de Gestión
Resultado del Cumplimiento en Armonización Contable SEVAC	Representa un promedio general de 83.8 por ciento, lo cual indica un cumplimiento medio en el grado de armonización contable.
Eficiencia en la recaudación del impuesto predial derivada del Convenio de colaboración administrativa para la recaudación y fiscalización del impuesto predial	La recaudación del impuesto predial tuvo un incremento respecto del ejercicio anterior del 9.2 por ciento
Programa Especial FEFOM	El ayuntamiento de Villa Victoria no se adhirió al Programa Especial de Apoyo Financiero del Fondo Estatal de Fortalecimiento Municipal (Programa Especial FEFOM).

FUENTE: Elaboración del OSFEM.



ÍNDICES DE EVALUACIÓN DE LOS RESULTADOS DE LA FISCALIZACIÓN DE CUMPLIMIENTO FINANCIERO

Aspectos Evaluados	Total Aspectos Evaluados	Total de Aspectos Cumplidos	Porcentaje Alcanzado
Consistencia de la información financiera de la Cuenta Pública Municipal con el Informe Mensual de diciembre 2018	1	1	100.0
Saldos del Estado de Situación Financiera Comparativo 2017 contra el saldo inicial del Anexo al Estado de Situación Financiera enero 2018	1	1	100.0
Verificación de las cuentas contables de acuerdo al Manual Único de Contabilidad Gubernamental	1	1	100.0
Naturaleza de los saldos del Anexo al Estado de Situación Financiera	1	0	0.0
Saldos del Estado de Situación Financiera Comparativo contra el Anexo al Estado de Situación Financiera	1	1	100.0
Cuentas contables del Estado de Situación Financiera con antigüedad mayor a un año	1	0	0.0
Equilibrio en el Estado de Situación Financiera Comparativo	1	1	100.0
Resultado del ejercicio del Estado de Situación Financiera Comparativo contra el Estado de Actividades Comparativo	1	1	100.0
Autorización y justificación de las aplicaciones contables a la cuenta de resultado de ejercicios anteriores	1	0	0.0
Saldo de la Hacienda/Patrimonio del Estado de Situación Financiera Comparativo contra el Estado de Variación en la Hacienda y Patrimonio	1	1	100.0
Saldo del activo del Estado de Situación Financiera Comparativo contra el Estado Analítico del Activo	1	1	100.0
Estado de Flujos de Efectivo	1	1	100.0

**ÍNDICES DE EVALUACIÓN DE LOS RESULTADOS DE LA FISCALIZACIÓN DE CUMPLIMIENTO FINANCIERO**

Aspectos Evaluados	Total Aspectos Evaluados	Total de Aspectos Cumplidos	Porcentaje Alcanzado
Estado de Cambios en la Situación Financiera	1	1	100.0
Estado Analítico de la Deuda y Otros Pasivos	1	1	100.0
Cuentas contables de Construcciones en proceso	5	2	40.0
Presentación de la información financiera de acuerdo a los formatos a que hace referencia la LDF	1	1	100.0
Servicios personales en cumplimiento del artículo 10 de la LDF	2	1	50.0
Ingresos recaudados por Participaciones y Aportaciones Federales y Estatales	1	0	0.0
Ingresos y Egresos reportados en el Sistema de Recursos Federales Transferidos	2	0	0.0
SalDOS en Bancos de las Aportaciones Federales y Estatales	1	0	0.0
SalDOS del Ingreso Recaudado	1	0	0.0
Reintegro de Recursos Federales y Estatales de acuerdo a la LDF	1	0	0.0
Aportaciones de mejoras por servicios ambientales (FIPASAHEM)	1	0	0.0
Retenciones de FORTAMUNDF para pagos a CAEM y CONAGUA por concepto de agua	2	2	100.0



ÍNDICES DE EVALUACIÓN DE LOS RESULTADOS DE LA FISCALIZACIÓN DE CUMPLIMIENTO FINANCIERO

Aspectos Evaluados	Total Aspectos Evaluados	Total de Aspectos Cumplidos	Porcentaje Alcanzado
Deuda Pública a corto y largo plazo por financiamientos de acuerdo a la LDF	1	1	100.0
Confirmación de saldos con CAEM, CFE, CONAGUA e ISSEMYM	4	2	50.0
Entero de cuotas, aportaciones y retenciones al ISSEMYM	1	0	0.0
Pagos de retenciones del I.S.R. (salarios, honorarios y arrendamiento) al SAT	1	0	0.0
Obligación de presentar aviso y Dictamen del Impuesto sobre Erogaciones por Remuneraciones al Trabajo Personal	1	1	100.0
Tabulador recomendado por el Consejo Consultivo de Valoración Salarial	1	0	0.0
Porcentaje de asignación de subsidio para gastos de operación	1	0	0.0
Notas a los Estados Financieros, contables y presupuestales	3	3	100.0
Conciliación de los Ingresos y Egresos presupuestarios y contables	2	1	50.0
Resultado		1790.0	

FUENTE: Elaboración del OSFEM.





ESTADO DE SITUACIÓN FINANCIERA COMPARATIVO

Ayuntamiento de Villa Victoria Estado de Situación Financiera Comparativo Al 31 de Diciembre de 2018 (Miles de pesos)							
Concepto	2018	2017	Variación 2018-2017	Concepto	2018	2017	Variación 2018-2017
Activo				Pasivo			
Circulante	18,155.2	15,406.5	2,748.7	Circulante	77,241.9	82,794.5	-5,552.6
Efectivo y Equivalentes	10,874.2	7,772.1	3,102.1	Cuentas por Pagar a Corto Plazo	77,241.9	82,794.5	-5,552.6
Efectivo	188.8	197.8	-9.0	Servicios Personales por Pagar a Corto Plazo	428.0	576.0	-148.0
Bancos/Tesorería	10,685.4	7,574.3	3,111.1	Proveedores por Pagar a Corto Plazo	5,420.0	19,643.1	-14,223.1
				Contratistas por Obras Públicas por Pagar a Corto Plazo	0.0	3,193.3	-3,193.3
Derechos a Recibir Efectivo o Equivalentes	4,382.2	2,570.6	1,811.6	Retenciones y Contribuciones por Pagar a Corto Plazo	71,346.2	59,246.7	12,099.5
Deudores Diversos por Cobrar a Corto Plazo	4,382.2	2,570.6	1,811.6	Otras Cuentas por Pagar a Corto Plazo	47.7	135.4	-87.7
Derechos a Recibir Bienes o Servicios	2,898.9	5,063.8	-2,164.9	Total Pasivo	77,241.9	82,794.5	-5,552.6
Anticipo a Contratistas por Obras Públicas a Corto Plazo	2,898.9	5,063.8	-2,164.9				
No Circulante	71,559.6	66,695.0	4,864.6				
Bienes Inmuebles, Infraestructura y Construcciones en Proceso	45,895.3	40,266.7	5,628.6				
Terrenos	18,855.8	18,855.8	0.0				
Edificios no Habitacionales	19,505.4	19,505.4	0.0	Hacienda Pública/Patrimonio			
Construcciones en Proceso en Bienes de Dominio Público	7,534.1	1,905.5	5,628.6	Hacienda Pública/Patrimonio Contribuido	0.0	0.0	0.0
Bienes Muebles	41,420.0	38,799.6	2,620.4	Hacienda Pública/Patrimonio Generado	13,004.7	-161.3	13,166.0
Mobiliario y Equipo de Administración	8,185.1	8,912.0	-726.9	Resultados del Ejercicio (Ahorro/Desahorro)	8,066.6	-8,172.8	16,239.4
Vehículos y Equipo de Transporte	25,629.1	22,575.2	3,053.9	Resultados del Ejercicio (Ahorro/Desahorro)	8,066.6	-8,172.8	16,239.4
Equipo de Defensa y Seguridad	1,066.5	1,172.8	-106.3	Resultados de Ejercicios Anteriores	4,938.1	8,011.5	-3,073.4
Maquinaria, Otros Equipos y Herramientas	6,443.3	6,043.6	399.7	Resultados de Ejercicios Anteriores	4,938.1	8,011.5	-3,073.4
Colecciones, Obras de Arte y Objetos Valiosos	96.0	96.0	0.0				
				Total Hacienda Pública/Patrimonio	13,004.7	-161.3	13,166.0
Depreciación, Deterioro y Amortización Acumulada de Bienes	-15,755.6	-12,371.3	-3,384.3				
Depreciación Acumulada de Bienes Inmuebles	-1,445.9	-1,113.0	-332.9				
Depreciación Acumulada de Bienes Muebles	-14,309.7	-11,258.3	-3,051.4				
Total Activo	89,714.9	82,101.5	7,613.4	Total Pasivo y Hacienda Pública/Patrimonio	90,246.6	82,633.2	7,613.4

FUENTE: Elaboración del OSFEM, con información de la Cuenta Pública de la Entidad.

ESTADO DE ACTIVIDADES COMPARATIVO

Ayuntamiento de Villa Victoria			
Estado de Actividades Comparativo			
Del 1 de enero al 31 de diciembre de 2018			
(Miles de pesos)			
Concepto	2018	2017	Variación 2018-2017
Ingresos y Otros Beneficios			
Ingresos de Gestión	14,405.8	11,963.5	2,442.3
Participaciones, Aportaciones, Transferencias, Asignaciones, Subsidios y Otras Ayudas	389,312.3	321,265.2	68,047.1
Otros Ingresos y Beneficios	703.7	567.1	136.6
Total de Ingresos y Otros Beneficios	404,421.9	333,795.8	70,626.1
Gastos y Otras Pérdidas			
Gastos de Funcionamiento	168,072.1	156,900.8	11,171.3
Servicios Personales	125,202.5	119,258.8	5,943.7
Materiales y Suministros	15,207.0	17,261.9	-2,054.9
Servicios Generales	27,662.6	20,380.1	7,282.5
Transferencias, Asignaciones, Subsidios y Otras Ayudas	15,655.0	16,494.5	-839.5
Participaciones y Aportaciones	0.0	0.0	0.0
Intereses, Comisiones y Otros Gastos de la Deuda Pública	0.0	0.0	0.0
Otros Gastos y Pérdidas Extraordinarias	5,534.3	4,510.7	1,023.6
Inversión Pública	207,054.8	164,052.8	43,002.0
Bienes Muebles e Intangibles	39.1	9.8	29.3
Total de Gastos y Otras Pérdidas	396,355.2	341,968.6	54,386.6
Resultado del Ejercicio (Ahorro/Desahorro)	8,066.6	-8,172.8	16,239.4

FUENTE: Elaboración del OSFEM, con información de la Cuenta Pública de la Entidad.

De acuerdo al análisis realizado al Estado de Situación Financiera Comparativo y Estado de Actividades del ayuntamiento de Villa Victoria, se identifica que presenta razonablemente los aspectos importantes de la situación financiera, cumpliendo con los Postulados Básicos de Contabilidad Gubernamental del Manual Único de Contabilidad Gubernamental para las Dependencias y Entidades Públicas del Gobierno y Municipios del Estado de México.

CONSISTENCIA DE LA INFORMACIÓN FINANCIERA DE LA CUENTA PÚBLICA MUNICIPAL CON EL INFORME MENSUAL DE DICIEMBRE 2018

Ayuntamiento de Villa Victoria						
(Miles de pesos)						
Fuente	Estado de Situación Financiera			Estado de Actividades		
	Activo	Pasivo	Hacienda Pública/Patrimonio	Ingresos	Egresos	Resultado del Ejercicio
Cuenta Pública	90,246.6	77,241.9	13,004.7	404,421.9	396,355.2	8,066.6
Diciembre	90,246.6	77,241.9	13,004.7	404,421.8	396,355.2	8,066.6
Diferencia	0.0	0.0	0.0	0.0	0.0	0.0

FUENTE: Elaboración del OSFEM, con información de la Cuenta Pública de la Entidad.

Derivado del comparativo de la información financiera presentada por la entidad municipal en la Cuenta Pública y el Informe mensual de diciembre 2018, se identificó que los saldos de las cuentas contables que integran el Estado de Situación Financiera y el Estado de Actividades, no muestran diferencias.

SALDOS DEL ESTADO DE SITUACIÓN FINANCIERA COMPARATIVO 2017 CONTRA EL SALDO INICIAL DEL ANEXO AL ESTADO DE SITUACIÓN FINANCIERA ENERO 2018

Ayuntamiento de Villa Victoria			
(Miles de pesos)			
Concepto	Saldo Final Cuenta Pública 2017	Saldo Inicial Enero 2018	Diferencia
Activo	82,633.2	82,633.2	0.0
Pasivo	82,794.5	82,794.5	0.0
Hacienda Pública Patrimonio Contribuido	0.0	0.0	0.0

FUENTE: Elaboración del OSFEM, con información de la Cuenta Pública de la Entidad

Derivado del análisis comparativo entre los saldos iniciales de las cuentas contables que integran el activo, pasivo y hacienda pública/patrimonio contribuido del Anexo al Estado de Situación Financiera del Informe Mensual de enero 2018, y los saldos finales del Estado de Situación Financiera Comparativo 2017; se identificó que no presentan diferencias.



VERIFICACIÓN DE LAS CUENTAS CONTABLES DE ACUERDO AL MANUAL ÚNICO DE CONTABILIDAD GUBERNAMENTAL

De acuerdo a la verificación realizada a las cuentas contables que integran la estructura del Estado de Situación Financiera Comparativo utilizadas por la entidad municipal, para el ejercicio 2018, se identificó que dichas cuentas contables están aprobadas en el Manual Único de Contabilidad Gubernamental para las Dependencias y Entidades Públicas del Gobierno y Municipios del Estado de México vigente, siendo éste el instrumento normativo básico para el sistema contable, en el que se sustenta el registro correcto de las operaciones; mismo que muestra la Lista e Instructivo de Cuentas así como la Guía Contabilizadora para el Registro Contable y Presupuestal de Operaciones Específicas.

NATURALEZA DE LOS SALDOS DEL ANEXO AL ESTADO DE SITUACION FINANCIERA

Ayuntamiento de Villa Victoria (Miles de pesos)		
Cuenta	Concepto	Anexo al Estado de Situación Financiera Cuenta Pública 2018
1112	Bancos/Tesorería	-214.2
1235	Construcciones en Proceso en Bienes de Dominio Público	-2,500.0
2113	Contratistas por Obras Públicas por Pagar a Corto Plazo	-454.5
2117	Retenciones y Contribuciones por Pagar a Corto Plazo	-151.3

FUENTE: Elaboración del OSFEM, con información de la Cuenta Pública de la Entidad

Derivado de la revisión a las cuentas contables con saldo en el Anexo al Estado de Situación Financiera, se identificó que las cuentas y subcuentas contables Bancos/Tesorería por un importe de 214.2 miles de peso, Construcciones en Proceso en Bienes de Dominio Público por un importe de 2,500.0 miles de pesos, Contratistas por Pagar a Corto Plazo por un importe de 454.5 miles de pesos, Retenciones y Contribuciones por Pagar a Corto Plazo por un importe de 151.3 miles de pesos no corresponden a su naturaleza económica.



SALDOS DEL ESTADO DE SITUACIÓN FINANCIERA COMPARATIVO CONTRA EL ANEXO AL ESTADO DE SITUACIÓN FINANCIERA

Ayuntamiento de Villa Victoria				
(Miles de pesos)				
Cuenta	Concepto	Estado de Situación Financiera Comparativo Cuenta Pública 2018	Anexo al Estado de Situación Financiera Cuenta Pública 2018	Diferencia
	Activo	90,246.6	90,246.6	0.0
	Pasivo	77,241.9	77,241.9	0.0
	Hacienda/Patrimonio Contribuido	0.0	0.0	0.0

FUENTE: Elaboración del OSFEM, con información de la Cuenta Pública de la Entidad.

De acuerdo al comparativo que se realizó entre los saldos de las cuentas contables presentadas en el Estado de Situación Financiera Comparativo y en el Anexo al Estado de Situación Financiera, se identificó que no existen diferencias; es decir, los saldos coinciden.



CUENTAS CONTABLES DEL ESTADO DE SITUACIÓN FINANCIERA CON ANTIGÜEDAD MAYOR A UN AÑO

Ayuntamiento de Villa Victoria (Miles de pesos)			
Cuenta	Concepto	Anexo al Estado de Situación Financiera Cuenta Pública 2018	Anexo al Estado de Situación Financiera Cuenta Pública 2017
1123	Deudores Diversos por Cobrar a Corto Plazo	2,519.7	2,519.7
1134	Anticipo a Contratistas por Obras Públicas a Corto Plazo	2,898.9	2,898.9
2112	Proveedores por Pagar a Corto Plazo	982.9	982.9
2117	Retenciones y Contribuciones por Pagar a Corto Plazo	29,594.9	29,594.9
2119	Otras Cuentas por Pagar a Corto Plazo	17.9	17.9

FUENTE: Elaboración del OSFEM, con información de la Cuenta Pública de la Entidad.

Como resultado de la revisión a las cuentas contables en el Anexo al Estado de Situación Financiera, se aprecia que las cuentas contables Deudores Diversos por Cobrar a Corto Plazo por un importe de 2,519.7 miles de pesos, Anticipo a Contratistas por Obras Públicas a Corto Plazo por un importe de 2,898.9, Proveedores por Pagar a Corto Plazo por un importe de 982.9, Retenciones y Contribuciones por Pagar a Corto Plazo por un importe de 29,594.9 miles de pesos, Otras Cuentas por Pagar a Corto Plazo por un importe de 17.9 miles de pesos presentan antigüedad mayor a un año. Con relación al Informe de Resultados del ejercicio anterior, la entidad municipal muestra reincidencia en sus saldos.



EQUILIBRIO EN EL ESTADO DE SITUACIÓN FINANCIERA COMPARATIVO

Ayuntamiento de Villa Victoria (Miles de pesos)				
Estado de Situación Financiera Comparativo				
Total del Activo (A)	Total Pasivo (B)	Total Patrimonio (C)	Total del Pasivo y Patrimonio D=(B+C)	Equilibrio (A-D)
90,246.6	77,241.9	13,004.7	90,246.6	0.0

FUENTE: Elaboración del OSFEM, con información de la Cuenta Pública de la Entidad.

Derivado del análisis a la información financiera presentada en el Estado de Situación Financiera Comparativo del ejercicio sujeto a revisión, se identificó que presenta equilibrio entre el total del activo y la suma de pasivo más hacienda pública/patrimonio.

RESULTADO DEL EJERCICIO DEL ESTADO DE SITUACIÓN FINANCIERA COMPARATIVO CONTRA EL ESTADO DE ACTIVIDADES COMPARATIVO

Ayuntamiento de Villa Victoria (Miles de pesos)	
Estado Financiero	Resultado del Ejercicio (ahorro/desahorro)
Estado de Situación Financiera Comparativo	8,066.6
Estado de Actividades Comparativo	8,066.6
Diferencia:	0.0

FUENTE: Elaboración del OSFEM, con información de la Cuenta Pública de la Entidad.

De acuerdo a la verificación realizada al Estado de Situación Financiera Comparativo, se identifica que el resultado del ejercicio (ahorro/desahorro) es igual al que se presenta en el Estado de Actividades Comparativo.

AUTORIZACIÓN Y JUSTIFICACIÓN DE LAS APLICACIONES CONTABLES A LA CUENTA DE RESULTADO DE EJERCICIOS ANTERIORES

Ayuntamiento de Villa Victoria							
(Miles de pesos)							
Ejercicio 2017			Ejercicio 2018		Diferencia del saldo de Resultado de Ejercicios Anteriores E=(C-D)	Saldo de las aplicaciones contables con autorización y justificación	Saldo de las aplicaciones contables sin autorización y justificación
Resultado del Ejercicio (Ahorro/Desahorro) (A)	Resultado de Ejercicios Anteriores (B)	Total C=(A+B)	Resultado de Ejercicios Anteriores (D)				
-8,172.8	8,011.5	-161.3	4,938.1		-5,099.4	0.0	-5,099.4

FUENTE: Elaboración del OSFEM, con información de la Cuenta Pública de la Entidad.

De la fiscalización realizada a la cuenta contable de Resultados de Ejercicios Anteriores, se identificó que las aplicaciones contables que afectan a la cuenta por un importe de 5,099.4 miles de pesos, no presentan la justificación del Órgano de Gobierno, de acuerdo a las políticas de registro del Manual Único de Contabilidad Gubernamental para las Dependencias y Entidades Públicas del Gobierno y Municipios del Estado de México vigente.

SALDO DE LA HACIENDA/PATRIMONIO DEL ESTADO DE SITUACIÓN FINANCIERA COMPARATIVO CONTRA EL ESTADO DE VARIACIÓN EN LA HACIENDA Y PATRIMONIO

Ayuntamiento de Villa Victoria	
(Miles de pesos)	
Estado Financiero	Importe
Estado de Situación Financiera Comparativo	13,004.7
Estado Variación en la Hacienda y Patrimonio	13,004.7
Diferencia:	0.0

FUENTE: Elaboración del OSFEM, con información de la Cuenta Pública de la Entidad.

De acuerdo a la verificación realizada al saldo de las cuentas contables de Hacienda/Patrimonio del Estado de Situación Financiera Comparativo, se identificó que corresponden con el saldo revelado en el Estado de Variación en la Hacienda y Patrimonio.



SALDO DEL ACTIVO DEL ESTADO DE SITUACIÓN FINANCIERA COMPARATIVO CONTRA EL ESTADO ANALÍTICO DEL ACTIVO

Ayuntamiento de Villa Victoria (Miles de pesos)	
Estado Financiero	Importe
Estado de Situación Financiera Comparativo	90,246.6
Estado Analítico del Activo	90,246.6
Diferencia:	0.0

FUENTE: Elaboración del OSFEM, con información de la Cuenta Pública de la Entidad.

Como resultado de la verificación entre los saldos de las cuentas contables del Activo revelados en el Estado de Situación Financiera Comparativo y en el Estado Analítico del Activo, se comprobó que los saldos no presentan diferencias.



ESTADO DE FLUJOS DE EFECTIVO

Ayuntamiento de Villa Victoria		
Del 1 de enero al 31 de diciembre de 2018		
(Miles de pesos)		
Concepto	Importe 2018	Importe 2017
Flujos de Efectivo de las Actividades de Operación		
Origen	70,626.1	25,443.5
Impuestos	403.4	319.4
Contribuciones de Mejoras	-20.0	-267.1
Derechos	3,197.3	-902.1
Productos de Tipo Corriente	55.3	14.5
Aprovechamientos de Tipo Corriente	-1,193.7	1,198.3
Participaciones y Aportaciones	68,047.2	24,848.9
Otros Orígenes de Operación	136.6	231.6
Aplicación	54,386.7	47,088.5
Servicios Personales	5,943.8	8,960.9
Materiales y Suministros	-2,054.9	737.2
Servicios Generales	7,282.5	2,078.6
Subsidios y Subvenciones	-276.4	1,834.6
Ayudas Sociales	-563.1	798.6
Otras Aplicaciones de Operación	44,054.9	32,678.6
Flujos Netos de Efectivo por Actividades de Operación	16,239.4	-21,645.0
Flujos de Efectivo de las Actividades de Inversión		
Origen	6,382.4	31,664.6
Bienes Inmuebles, Infraestructura y Construcciones en Proceso	0.0	18,058.9
Bienes Muebles	833.2	65.6
Otros Orígenes de Inversión	5,549.2	13,540.1
Aplicación	10,893.8	9,329.9
Bienes Inmuebles, Infraestructura y Construcciones en Proceso	5,628.6	5,287.0
Bienes Muebles	3,453.7	1,878.0
Otras Aplicaciones de Inversión	1,811.6	2,164.9
Flujos Netos de Efectivo de las Actividades de Inversión	-4,511.4	22,334.7
Flujo de Efectivo por Actividades de Financiamiento		
Origen	12,099.4	17,709.1
Otros Orígenes de Financiamiento	12,099.4	17,709.1
Aplicación	20,725.5	16,951.0
Otras Aplicaciones de Financiamiento	20,725.5	16,951.0
Flujos Netos de Efectivo por Actividades de Financiamiento	-8,626.0	758.1
Incremento/Disminución Neta en el Efectivo y Equivalentes al Efectivo	3,102.0	1,447.8
Efectivo y Equivalentes al Efectivo al Inicio del Ejercicio	7,772.1	6,324.3
Efectivo y Equivalentes al Efectivo al Final del Ejercicio	10,874.1	7,772.1

FUENTE: Elaboración del OSFEM, con información de la Cuenta Pública de la Entidad.

De la fiscalización realizada a las cuentas contables de efectivo y equivalentes reflejadas en el Estado de Situación Financiera Comparativo, se corroboró que no difieren con la información reflejada en el incremento neto, el saldo al inicio y al final del ejercicio del Estado de Flujos de Efectivo.



ESTADO DE CAMBIOS EN LA SITUACIÓN FINANCIERA

Ayuntamiento de Villa Victoria		
Del 1 de enero al 31 de diciembre de 2018		
(Miles de pesos)		
Concepto	Origen	Aplicación
Activo		
Activo Circulante	2,164.9	4,913.6
Efectivo y Equivalentes	0.0	3,102.0
Derechos a Recibir Efectivo o Equivalentes	0.0	1,811.6
Derechos a Recibir Bienes o Servicios	2,164.9	0.0
Activo no Circulante	3,384.3	8,249.0
Bienes Inmuebles, Infraestructura y Construcciones en Proceso	0.0	5,628.6
Bienes Muebles	0.0	2,620.4
Depreciación, Deterioro y Amortización Acumulada de Bienes	3,384.3	0.0
Pasivo		
Pasivo Circulante	0.0	5,552.7
Cuentas por Pagar a Corto Plazo	0.0	5,552.7
Hacienda Pública / Patrimonio		
Hacienda Pública / Patrimonio Generado	16,239.4	3,073.4
Resultados del Ejercicio: (Ahorro/Desahorro)	16,239.4	0.0
Resultados de Ejercicios Anteriores	0.0	3,073.4
Total	21,788.6	21,788.6

FUENTE: Elaboración del OSFEM, con información de la Cuenta Pública de la Entidad.

Como resultado del análisis a la variación revelada en las cuentas contables de mayor de activo, pasivo y patrimonio del Estado de Situación Financiera Comparativo, se distingue que dicha variación coincide con el origen y aplicación de los recursos del Estado de Cambios en la Situación Financiera.



ESTADO ANALÍTICO DE LA DEUDA Y OTROS PASIVOS

Ayuntamiento de Villa Victoria				
Del 1 de enero al 31 de diciembre de 2018				
(Miles de pesos)				
Denominación de las Deudas	Moneda de Contratación	Institución o País Acreedor	Saldo Inicial del Período	Saldo Final del Período
Deuda Pública				
Corto Plazo				
Deuda Interna			0.0	0.0
Instituciones de Crédito:			0.0	0.0
Títulos y Valores			0.0	0.0
Arrendamientos Financieros			0.0	0.0
Deuda Externa			0.0	0.0
Organismos Financieros Internacionales			0.0	0.0
Deuda Bilateral			0.0	0.0
Títulos y Valores			0.0	0.0
Arrendamientos Financieros			0.0	0.0
Subtotal Corto Plazo			0.0	0.0
Largo Plazo				
Deuda Interna			0.0	0.0
Instituciones de Crédito:			0.0	0.0
Títulos y Valores			0.0	0.0
Arrendamientos Financieros			0.0	0.0
Deuda Externa			0.0	0.0
Organismos Financieros Internacionales			0.0	0.0
Deuda Bilateral			0.0	0.0
Títulos y Valores			0.0	0.0
Arrendamientos Financieros			0.0	0.0
Subtotal Largo Plazo			0.0	0.0
Otros Pasivos:			82,794.5	77,241.9
Otros Pasivos			82,794.5	77,241.9
Total Deuda y Otros Pasivos			82,794.5	77,241.9

FUENTE: Elaboración del OSFEM, con información de la Cuenta Pública de la Entidad.

De acuerdo a la verificación del saldo de las cuentas contables del pasivo reflejado en el Estado de Situación Financiera Comparativo se identifica que coincide con el saldo final del Estado Analítico de la Deuda y Otros Pasivos.



CUENTAS CONTABLES DE CONSTRUCCIONES EN PROCESO

Ayuntamiento de Villa Victoria			
Del 1 de enero al 31 de diciembre de 2018			
(Miles de pesos)			
Estado Financiero	Construcciones en Proceso en Bienes del Dominio Público (A)	Construcciones en Proceso en Bienes Propios (B)	Total (A+B)
Estado de Situación Financiero Comparativo	7,534.1	531.7	8,065.9
Informe Anual de Construcciones en Proceso	3,078.9	.0	3,078.9
Diferencia:	4,455.2	531.7	4,987.0

FUENTE: Elaboración del OSFEM, con información de la Cuenta Pública de la Entidad.

De acuerdo a la fiscalización realizada al saldo que presentan las cuentas contables de construcciones en proceso en bienes del dominio público y de bienes propios en el Estado de Situación Financiera Comparativo, se identificó una diferencia por un importe de 4,987.0 miles de pesos, con el Informe Anual de Construcciones en Proceso.

Ayuntamiento de Villa Victoria		
Del 1 de enero al 31 de diciembre de 2018		
Concepto	Sí	No
Presenta Construcciones en Proceso de Dominio Público 2018	X	

FUENTE: Elaboración del OSFEM, con información de la Cuenta Pública de la Entidad.

De acuerdo a la verificación del Informe Anual de Construcciones en Proceso se identifica que presenta obras de dominio público.

Ayuntamiento de Villa Victoria		
Del 1 de enero al 31 de diciembre de 2018		
Concepto	Sí	No
Presenta Construcciones en Proceso Capitalizables 2018 con Avance Físico y Financiero 100%		X

FUENTE: Elaboración del OSFEM, con información de la Cuenta Pública de la Entidad.

De acuerdo a la verificación del Informe Anual de Construcciones en Proceso se identifica que no presenta obras capitalizables con avance físico y financiero al 100 por ciento.



Ayuntamiento de Villa Victoria		
Del 1 de enero al 31 de diciembre de 2018		
Concepto	Sí	No
Presenta Construcciones en Proceso 2018 con Avance Financiero mayor al Avance Físico		X

FUENTE: Elaboración del OSFEM, con información de la Cuenta Pública de la Entidad.

De acuerdo a la verificación al grado de avance del Informe Anual de Construcciones en Proceso se identifica que el avance financiero no es mayor al avance físico.

Ayuntamiento de Villa Victoria		
Del 1 de enero al 31 de diciembre de 2018		
Concepto	Sí	No
Presenta Construcciones en Proceso de Ejercicios Anteriores	X	

FUENTE: Elaboración del OSFEM, con información de la Cuenta Pública de la Entidad.

De acuerdo a la verificación del Informe Anual de Construcciones en Proceso se identifica que presenta obras de ejercicios anteriores.

En resumen el saldo que presentan las cuentas contables de construcciones en proceso en bienes del dominio público y de bienes propios en el Estado de Situación Financiera Comparativo, se identificó que corresponde con el Informe Anual de Construcciones en Proceso y revela obras del dominio público y de ejercicios anteriores, no presenta obras capitalizables con avance físico y financiero al 100 por ciento así como su avance físico no es mayor al avance financiero.

RAZÓN DE SOLVENCIA

Fórmula	2016	2017	2018
$\frac{\text{Activo Circulante}}{\text{Pasivo Circulante}}$	0.2	0.2	0.2



FUENTE: Elaboración del OSFEM, con información de la Cuenta Pública de la Entidad.

Con los datos proporcionados por el ayuntamiento y de acuerdo a la aplicación de la fórmula se determina que la entidad al 31 de diciembre de 2018 contó con 0.2 pesos para atender cada peso de obligaciones adquiridas a corto plazo. Con respecto al ejercicio anterior presenta una tendencia constante.



PRESENTACIÓN DE LA INFORMACIÓN FINANCIERA DE ACUERDO A LOS FORMATOS A QUE HACE REFERENCIA LA LDF

Ayuntamiento de Villa Victoria		
Del 1 de enero al 31 de diciembre de 2018		
Formato	Cumplió	Comentarios
Estado de Situación Financiera Detallado - LDF	Sí	
Informe Analítico de la Deuda Pública y Otros Pasivos - LDF	Sí	
Informe Analítico de Obligaciones Diferentes de Financiamientos - LDF	Sí	
Guía de Cumplimiento de la Ley de Disciplina Financiera de las Entidades Federativas y Municipios	Sí	

FUENTE: Elaboración del OSFEM, con información de la Cuenta Pública de la Entidad.

Derivado de la revisión en la presentación de los formatos contables y anexos de acuerdo a los criterios aprobados por el Consejo Nacional de Armonización Contable y de los formatos a que hace referencia la Ley de Disciplina Financiera de las Entidades Federativas y los Municipios (LDF), se verificó que la información financiera coincide con la presentada por la entidad municipal en los Estados Financieros, así mismo se identificó el cumplimiento de los criterios en la elaboración y presentación homogénea de dichos formatos.

SISTEMA DE ALERTAS DE LA LDF

Indicador de Deuda Pública y Obligaciones sobre Ingresos de libre disposición (Miles de pesos)				
Indicador: Deuda Pública y Obligaciones sobre Ingresos de Libre Disposición	Importes (Miles de pesos)	Resultado	Rango	
$= \frac{\text{Deuda Pública y Obligaciones}}{\text{Ingresos de Libre Disposición}} \times 100$	$\frac{0.0}{140,517.1}$	0.0%	Bajo	

FUENTE: Elaboración del OSFEM, con información de la Cuenta Pública de la Entidad.

Indicador de Servicio de la Deuda y de Obligaciones sobre Ingresos de libre disposición (Miles de pesos)				
Indicador: Servicio de la Deuda y de Obligaciones sobre Ingresos de Libre Disposición	Importes (Miles de pesos)	Resultado	Rango	
$= \frac{\text{Servicio de la Deuda y de Obligaciones}}{\text{Ingresos de Libre Disposición}} \times 100$	$\frac{0.0}{140,517.1}$	0.0%	Bajo	

FUENTE: Elaboración del OSFEM, con información de la Cuenta Pública de la Entidad.

Indicador de Obligaciones a Corto Plazo y Proveedores y Contratistas menos Efectivo, Bancos e Inversiones Temporales sobre Ingresos Totales (Miles de pesos)				
Indicador: Obligaciones a Corto Plazo, Proveedores y Contratistas menos los montos de efectivo, bancos e inversiones temporales sobre Ingresos Totales	Importes (Miles de pesos)	Resultado	Rango	
$= \frac{\text{Obligaciones a Corto Plazo y Proveedores y Contratistas} - \text{Efectivo, Bancos e Inversiones Temporales}}{\text{Ingresos Totales}} \times 100$	$\frac{-5,406.5}{404,421.9}$	-1.3%	Bajo	

FUENTE: Elaboración del OSFEM, con información de la Cuenta Pública de la Entidad.

Endeudamiento Sostenible

El ayuntamiento de Villa Victoria registra un nivel de endeudamiento sostenible de acuerdo al artículo 14 fracción I del Reglamento del Sistema de Alertas publicado en el Diario Oficial de la Federación el 31 de marzo de 2017 y le correspondería un techo de financiamiento neto de hasta el 15 por ciento de sus ingresos de libre disposición, según el artículo 46 fracción I, de la Ley de Disciplina Financiera de las Entidades Federativas y los Municipios publicado en el Diario Oficial de la Federación el 27 de abril de 2016.



SERVICIOS PERSONALES EN CUMPLIMIENTO DEL ARTÍCULO 10 DE LA LDF

Ayuntamiento de Villa Victoria							
Del 1 de enero al 31 de diciembre de 2018							
(Miles de Pesos)							
Egreso Aprobado (Servicios Personales)		Variación	Porcentaje	Artículo 10 Fracción I inciso a y sexto transitorio	Cumple	Artículo 10 Fracción I inciso b PIB	Cumple
2017	2018						
101,677.1	104,912.6	3,235.5	3.2%	3.0%	No	3.0%	No

FUENTE: Elaboración del OSFEM, con información de la Cuenta Pública de la Entidad.

Derivado de la verificación en el cumplimiento de las disposiciones establecidas en la Ley de Disciplina Financiera de las Entidades Federativas y los Municipios en su artículo 21 en materia de servicios personales de acuerdo al artículo 10 fracción I, incisos a) y b) y Transitorio sexto, se identificó el incumplimiento por la entidad municipal, ya que rebasa el porcentaje permitido.

El ayuntamiento deberá cumplir con las disposiciones establecidas en la Ley de Disciplina Financiera de las Entidades Federativas y los Municipios para cada uno de los conceptos que se mencionan.

ANÁLISIS DE ADEUDOS DEL EJERCICIO FISCAL ANTERIOR EN CUMPLIMIENTO DEL ARTÍCULO 20 DE LA LDF

Ayuntamiento de Villa Victoria				
(Miles de pesos)				
Ingreso Recaudado 2018	Importe Pagado en ADEFAS 2018	Porcentaje	Artículo 20 y Transitorio Décimo Primero	Cumple
404,421.9	14,277.1	3.5%	5.5%	Sí

FUENTE: Elaboración del OSFEM, con información de la Cuenta Pública de la entidad

Derivado de la verificación realizada al Ingreso Recaudado y al importe pagado de ADEFAS 2018, se identifica que la entidad cumplió con el artículo 20 y transitorio décimo primero de la Ley de Disciplina Financiera de las Entidades Federativas y los Municipios, respecto al porcentaje para cubrir los adeudos del ejercicio fiscal anterior, es decir, no excedió el 5.5 por ciento.

CONTRATACIÓN DE OBLIGACIONES A CORTO PLAZO DE ACUERDO A LA LDF

Ayuntamiento de Villa Victoria							
Artículo 30 fracción I de la Ley de Disciplina Financiera							
(Miles de pesos)							
Ingresos Totales Estimados (A)	Total de Financiamiento Neto (B)	Ingresos Totales Estimados sin incluir Financiamiento Neto C=(A-B)	Porcentaje Art 30 fracción I LDF (D)	Monto de Obligaciones a Corto Plazo permitido E=(C*D)	Total de Financiamiento Corto Plazo (F)	Porcentaje Financiamiento Corto Plazo G=(F/C)	Monto Excedente H=(F-E)
316,677.5	0.0	316,677.5	6%	19,000.7	0.0	0.0%	-19,000.7

FUENTE: Elaboración del OSFEM, con información de la Cuenta Pública de la entidad

Derivado de la verificación a las Obligaciones a Corto Plazo de la Entidad, se identifica que cumplió con el artículo 30 fracción I de la Ley de Disciplina Financiera de las Entidades Federativas y los Municipios, respecto al porcentaje para realizar contrataciones sin autorización de la Legislatura Local; es decir, no excedió el 6.0 por ciento.



CONSOLIDACIÓN DE ESTADOS FINANCIEROS

Ayuntamiento de Villa Victoria		
Del 1 de enero al 31 de diciembre de 2018		
Estado Financiero	Cumplió	Comentarios
Estado de Situación Financiera Consolidado	Si	
Estado de Actividades Consolidado	Si	
Estado de Variación en la Hacienda Pública Consolidado	Si	
Estado de Cambios en la Situación Financiera Consolidado	Si	
Estado de Flujos de Efectivo Consolidado	Si	

FUENTE: Elaboración del OSFEM, con información de la Cuenta Pública de la entidad

De la fiscalización realizada de acuerdo al postulado básico de Consolidación de la Información Financiera del Manual Único de Contabilidad Gubernamental para las Dependencias y Entidades Públicas del Gobierno y Municipios del Estado de México vigente, donde se establece que: los estados financieros de los entes públicos deberán presentar de manera consolidada la situación financiera, los resultados de operación, el flujo de efectivo o los cambios en la situación financiera y las variaciones a la Hacienda Pública, como si se tratara de un solo ente público, se identificó el cumplimiento por la entidad municipal a éste postulado.



INGRESOS RECAUDADOS POR PARTICIPACIONES FEDERALES Y ESTATALES

Ayuntamiento de Villa Victoria				
Ingreso Recaudado				
Del 1 de enero al 31 de diciembre de 2018				
(Miles de pesos)				
Concepto	Estado Analítico de Ingresos	Recursos Asignados por: Diario Oficial de la Federación, Gacetas del Gobierno del Estado de México y Oficios de Asignación	Diferencia	Comentarios
Participaciones				
Fondo General de Participaciones	81,064.2	81,064.2	0.0	
Fondo de Fomentos Municipal	18,547.1	18,547.1	0.0	
Fondo de Fiscalización y Recaudación	6,883.6	6,883.6	0.0	
Correspondientes al Impuesto Especial Sobre Producción y Servicios	1,235.0	1,235.0	0.0	
Correspondientes al Impuesto Sobre Automóviles Nuevos	3,105.0	3,105.0	0.0	
Correspondientes al Impuesto Sobre Tenencia o Uso de Vehículos	0.0	0.0	0.0	
Correspondientes al Fondo de Compensación del Impuesto Sobre Automóviles Nuevos	629.9	629.9	0.0	
Las derivadas de la aplicación del artículo 4-A de la Ley de Coordinación Fiscal	3,982.4	3,982.4	0.0	
Del Impuesto Sobre Tenencia o Uso de Vehículos Automotores	2,740.1	2,740.1	0.0	
Del Impuesto Sobre Adquisición de Vehículos Automotores Usados	137.1	137.1	0.0	
Del Impuesto Sobre Loterías, Rifas, Sorteos, Concursos y Juegos Permitidos con Cruce de Apuestas	291.8	291.8	0.0	
Las demás derivadas de la aplicación del Título Séptimo del Código Financiero para el Estado de México y Municipios, así como de los Convenios, Acuerdos o Declaratorias que al Efecto se Celebren o Realicen	0.0	0.0	0.0	
Fondo Estatal de Fortalecimiento Municipal (FEFOM)	23,852.9	23,852.9	0.0	
Recursos del CEDIPIEM	1,103.6	0.0	1,103.6	
El Impuesto Sobre la Renta efectivamente enterado a la Federación, correspondiente al salario de su personal que preste o desempeñe un servicio personal subordinado así como de sus organismos públicos descentralizados	6,823.9	6,499.1	324.9	
A la venta final de bebidas con contenido alcohólico	37.0	37.0	0.0	
Otros Recursos Estatales	10,000.0	0.0	10,000.0	
Total Participaciones	160,433.8	149,005.2	11,428.5	

FUENTE: Elaboración del OSFEM, con información de la Cuenta Pública de la Entidad.



INGRESOS RECAUDADOS POR APORTACIONES FEDERALES Y ESTATALES

Ayuntamiento de Villa Victoria				
Ingreso Recaudado				
Del 1 de enero al 31 de diciembre de 2018				
(Miles de pesos)				
Concepto	Estado Analítico de Ingresos	Recursos Asignados por: Diario Oficial de la Federación, Gacetas del Gobierno del Estado de México y Oficios de Asignación	Diferencia	Comentarios
Aportaciones				
Fondo de Aportaciones para Infraestructura Social Municipal	95,210.9	95,210.9	0.0	
Fondo de Aportaciones para el Fortalecimiento de los Municipios y de las Demarcaciones Territoriales del Distrito Federal	66,655.0	66,655.0	0.0	
Recursos del Programa Hábitat	2,000.0	2,000.0	0.0	
Recursos de la Comisión Nacional para el Desarrollo de los Pueblos Indígenas CDI.	13,040.1	4,488.9	8,551.2	En el Ingreso la entidad registra una ministración correspondiente a FISE
Fondo de Aportaciones para la Seguridad Pública. (FASP)	1,960.2	1,960.2	0.0	
Otros Recursos Federales	47,011.2	41,174.4	5,836.8	Solo se tiene oficio de asignación de recursos FISE y FFI
Total Aportaciones	225,877.4	211,489.4	14,388.0	
		Diferencia de Aportaciones y Participaciones	25,816.6	

FUENTE: Elaboración del OSFEM, con información de la Cuenta Pública de la Entidad.

Derivado de la revisión de Participaciones y Aportaciones, se identificó que el ingreso recaudado de participaciones federales, CDI, Otros Recursos Federales, CEDIPIEM y Otros Recursos estatales no coincide con los montos asignados y publicados en el Diario Oficial de la Federación, en el Periódico Oficial, Gaceta del Gobierno del Estado de México y en los oficios de asignación de recursos para la entidad municipal por una diferencia neta de 25,816.6 miles de pesos.

INGRESOS REPORTADOS EN EL SISTEMA DE RECURSOS FEDERALES TRANSFERIDOS

Ayuntamiento de Villa Victoria (Miles de pesos)					
Recursos Federales	Ingreso Recaudado				
	Estado Analítico de Ingresos	Interés generado	Total	Sistema de Recursos Federales Transferidos	Diferencia
FISMDF	95,210.9	0.0	95,210.9	95,210.9	0.0
FORTAMUNDF	66,655.0	0.0	66,655.0	66,655.0	0.0
FASP	1,960.2	0.0	1,960.2	0.0	1,960.2
HABITAT	2,000.0	0.0	2,000.0	0.0	2,000.0
CDI	5,202.9	0.0	5,202.9	0.0	5,202.9
LICONSA	2,173.9	0.0	2,173.9	0.0	2,173.9
FFFI	25,500.0	0.0	25,500.0	0.0	25,500.0
FISE	15,674.4	0.0	15,674.4	15,659.5	15.0
PR	9,500.1	0.0	9,500.1	0.0	9,500.1
PI	2,000.0	0.0	2,000.0	0.0	2,000.0
Total Ingreso Recaudado	225,877.4	0.0	225,877.4	177,525.4	48,352.1
			Diferencia del Ingreso Recaudado		48,352.1

FUENTE: Elaboración del OSFEM, con información de la Cuenta Pública de la Entidad.

EGRESOS REPORTADOS EN EL SISTEMA DE RECURSOS FEDERALES TRANSFERIDOS

Ayuntamiento de Villa Victoria (Miles de pesos)			
Recursos Federales	Egreso Pagado	Sistema de Recursos Federales Transferidos (Egreso Pagado)	Diferencia
FISMDF	94,855.8	94,855.8	0.0
FORTAMUNDF	66,655.0	66,655.0	0.0
FASP	1,960.2	0.0	1,960.2
HABITAT	1,986.6	0.0	1,986.6
CDI	0.0	0.0	0.0
LICONSA	2,173.9	0.0	2,173.9
FFFI	25,500.0	0.0	25,500.0
FISE	7,837.2	15,659.5	-7,822.3
PR	9,500.1	0.0	9,500.1
PI	2,000.0	0.0	2,000.0
Total Egreso Pagado	212,468.8	177,170.2	35,298.5
		Diferencia del Egreso Pagado	35,298.5

FUENTE: Elaboración del OSFEM, con información de la Cuenta Pública de la Entidad.

Una vez realizada la comparación del Informe de los Recursos Federales Transferidos, se identificó que la entidad municipal no publicó la información de los recursos FASP, HABITAT, CDI, LICONSA, FFFI, PR,PI, así mismo se identificó que del recurso FISE no coincide con lo presentado en el Estado Analítico de Ingresos y Origen y Aplicación de Recursos Federales y Estatales, acumulando en el ingreso recaudado una diferencia de 48,352.1 miles de pesos y el egreso pagado una diferencia neta de 35,298.5 miles de pesos.



SALDOS EN BANCOS DE LAS APORTACIONES FEDERALES Y ESTATALES

Ayuntamiento de Villa Victoria (Miles de pesos)										
Recursos	Ingreso Recaudado			Egreso Pagado de Recursos Federales y Estatales	Reintegros durante el ejercicio	Saldo por reintegrar	Saldos (según anexo al Estado de Situación Financiera)		Total Bancos e Inversiones /Caja	Diferencia
	Estado Analítico de Ingresos	Intereses Generados	Total Recaudado				Bancos	Inversiones /Cheques en caja		
Federales										
FISDMF	95,210.9	0.0	95,210.9	94,855.8	0.0	355.1	198.9	0.0	198.9	156.2
FORTAMUNDF	66,655.0	0.0	66,655.0	66,655.0	0.0	0.0	-214.2	0.0	-214.2	214.2
FASP	1,960.2	0.0	1,960.2	1,960.2	0.0	0.0	0.0	0.0	0.0	0.0
HABITAT	2,000.0	0.0	2,000.0	1,986.6	0.0	13.4	24.4	0.0	24.4	-11.0
CDI	5,202.9	0.0	5,202.9	0.0	0.0	5,202.9	0.0	0.0	0.0	5,202.9
LICONSA	2,173.9	0.0	2,173.9	2,173.9	0.0	0.0	2,174.1	0.0	2,174.1	-2,174.1
FFFI	25,500.0	0.0	25,500.0	25,500.0	0.0	0.0	155.0	0.0	155.0	-155.0
FISE	15,674.4	0.0	15,674.4	7,837.2	0.0	7,837.2	451.5	0.0	451.5	7,385.7
PR	9,500.1	0.0	9,500.1	9,500.1	0.0	0.0	21.3	0.0	21.3	-21.3
PI	2,000.0	0.0	2,000.0	2,000.0	0.0	0.0	50.6	0.0	50.6	-50.6
Total Recursos Federales	225,877.4	0.0	225,877.4	212,468.8	0.0	13,408.7	2,861.5	0.0	2,861.5	10,547.1
Estatales										
FEFOM	23,852.9	0.0	23,852.9	23,631.0	0.0	221.9	236.1	0.0	236.1	-14.2
CEDIPIEM	1,103.6	0.0	1,103.6	0.0	0.0	1,103.6	0.0	0.0	0.0	1,103.6
Otros Recursos Estatales	10,000.0	0.0	10,000.0	10,000.0	0.0	0.0	0.0	0.0	0.0	0.0
Total Recursos Estatales	34,956.5	0.0	34,956.5	33,631.0	0.0	1,325.5	236.1	0.0	236.1	1,089.5
Diferencia del Saldo en Bancos										11,636.6

FUENTE: Elaboración del OSFEM, con información de la Cuenta Pública de la Entidad.

De acuerdo a la revisión realizada a los saldos en la cuenta contable de bancos y caja de las aportaciones FISDMF, FORTAMUNDF, HABITAT, CDI, LICONSA, FFFO, FISE, PR y PI, así como los recursos estatales FEFOM y CEDIPIEM, se identificó que no corresponden con lo registrado en el Ingreso Recaudado más los intereses generados menos el egreso pagado por un importe de 11,636.6 miles de pesos.

SALDOS DEL INGRESO RECAUDADO

Ayuntamiento de Villa Victoria			
(Miles de pesos)			
Recursos Federales y Estatales de 2018	Ingreso Recaudado		Diferencia
	Estado Analítico de Ingresos	Formato de Origen y Aplicación de Recursos Federales y Estatales	
Federales			
FISMDF	95,210.9	95,210.9	0.0
FORTAMUNDF	66,655.0	66,655.0	0.0
FASP	1,960.2	1,960.2	0.0
HABITAT	2,000.0	2,000.0	0.0
CDI	5,202.9	0.0	5,202.9
LICONSA	2,173.9	2,173.9	0.0
FFFI	25,500.0	25,500.0	0.0
FISE	15,674.4	7,837.2	7,837.2
PR	9,500.1	9,500.1	0.0
PI	2,000.0	2,000.0	0.0
Total Recursos Federales	225,877.4	212,837.3	13,040.1
Estatales			
FEFOM	23,852.9	23,852.9	0.0
CEDIPIEM	1,103.6	0.0	1,103.6
Otros Recursos Estatales	10,000.0	10,000.0	0.0
Total Recursos Estatales	34,956.5	33,852.9	1,103.6
Diferencia del Ingreso Recaudado			314,143.8

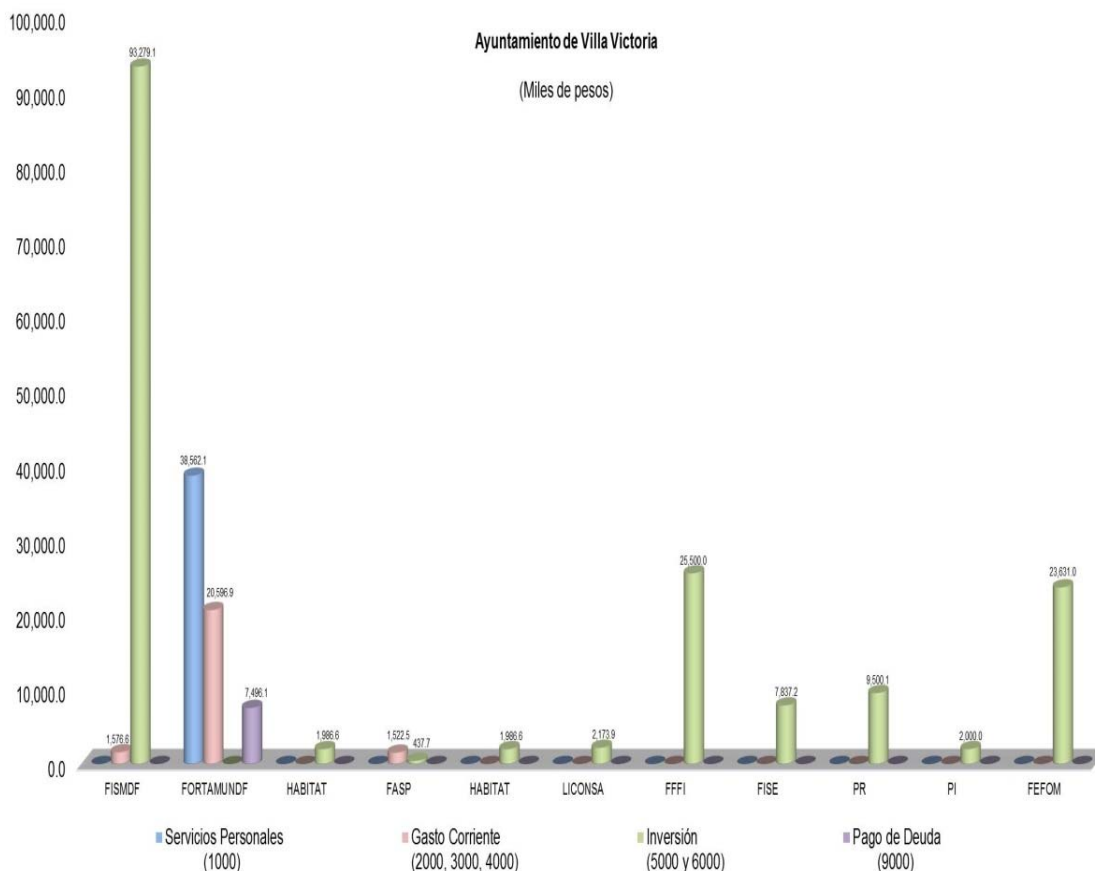
FUENTE: Elaboración del OSFEM, con información de la Cuenta Pública de la Entidad.

Una vez realizada la verificación del Ingreso Recaudado de los recursos federales y estatales reflejados en el Estado Analítico de Ingresos, se identificó que no coincide con lo presentado en el formato de Origen y Aplicación de Recursos Federales y Estatales de la entidad municipal, por un importe de 14,143.8 miles de pesos de los recursos CDI, FISE Y CEDIPIEM.

APLICACIÓN DE RECURSOS FEDERALES Y ESTATALES

Ayuntamiento de Villa Victoria											
(Miles de pesos)											
Egreso Pagado											
Capítulo	FISMDF	FORTAMUNDF	HABITAT	FASP	HABITAT	LICONSA	FFFI	FISE	PR	PI	FEFOM
Servicios Personales	0.0	38,562.1	0.0	0.0	0.0	0.0	0.0	0.0	0.0	0.0	0.0
Materiales y Suministros	0.0	0.0	0.0	863.9	0.0	0.0	0.0	0.0	0.0	0.0	0.0
Servicios Generales	0.0	20,596.9	0.0	658.6	0.0	0.0	0.0	0.0	0.0	0.0	0.0
Transferencias, Asignaciones, Subsidios y Otras Ayudas	1,576.6	0.0	0.0	0.0	0.0	0.0	0.0	0.0	0.0	0.0	0.0
Bienes Muebles, Inmuebles e Intangibles	0.0	0.0	0.0	437.7	0.0	0.0	0.0	0.0	0.0	0.0	0.0
Inversión Pública	93,279.1	0.0	1,986.6	0.0	1,986.6	2,173.9	25,500.0	7,837.2	9,500.1	2,000.0	23,631.0
Inversiones Financieras y Otras Provisiones	0.0	0.0	0.0	0.0	0.0	0.0	0.0	0.0	0.0	0.0	0.0
Participaciones y Aportaciones	0.0	0.0	0.0	0.0	0.0	0.0	0.0	0.0	0.0	0.0	0.0
Deuda Pública	0.0	7,496.1	0.0	0.0	0.0	0.0	0.0	0.0	0.0	0.0	0.0
Total	94,855.8	66,655.0	1,986.6	1,960.2	1,986.6	2,173.9	25,500.0	7,837.2	9,500.1	2,000.0	23,631.0

FUENTE: Elaboración del OSFEM, con información de la Cuenta Pública de la Entidad.



FUENTE: Elaboración del OSFEM, con información de la Cuenta Pública de la Entidad.

NOTA: FISMDF: Fondo para la Infraestructura Social Municipal y de las Demarcaciones Territoriales del Distrito Federal.

FORTAMUNDF: Fondo de Aportaciones de los Municipios y de las Demarcaciones Territoriales del Distrito Federal.

HABITAT: Programa de Hábitat.

LICONSA

FFFI: Fondo de Fortalecimiento Financiero de Inversión.

FISE: Fondo de Infraestructura Social de las Entidades.

PR: Programas Regionales

PI: Programa de Infraestructura.

FEFOM: Fondo Estatal de Fortalecimiento Municipal.

Los recursos aplicados en inversión representan el 70.7 por ciento y en servicios personales el 16.2 por ciento del total de los recursos ejercidos en 2018.

REINTEGRO DE RECURSOS FEDERALES Y ESTATALES DE ACUERDO A LA LDF

Ayuntamiento de Villa Victoria							
(Miles de pesos)							
Recurso	Saldo Bancos e Inversiones/Caja según anexo al Estado de Situación Financiera	Saldo del Estado de Cuenta Bancario	Movimientos en Conciliación	Saldo Comprometido y/o Devengado pendiente por pagar	Saldo por reintegrar al 31 de Diciembre 2018	Importe reintegrado del 1 de enero al 31 de Marzo 2019	Saldo Pendiente por Reintegrar
Federal							
FISMDF	198.9	198.9	0.0	355.1	156.2	398.8	-242.6
FORTAMUNDF	-214.2	46.8	261.0	0.0	46.8	0.0	46.8
FASP	0.0	0.0	0.0	0.0	0.0	0.0	0.0
HABITAT	24.4	24.4	0.0	0.0	24.4	0.0	24.4
CDI	0.0	0.0	0.0	0.0	0.0	0.0	0.0
LICONSA	2,174.1	2,174.1	0.0	0.0	2,174.1	2,173.9	0.2
FFFI	155.0	155.0	0.0	0.0	155.0	0.0	155.0
FISE	451.5	451.5	0.0	0.0	451.5	4.6	446.9
PR	21.3	21.3	0.0	0.0	21.3	0.0	21.3
PI	50.6	50.6	0.0	0.0	50.6	0.0	50.6
Total Recursos Federales	2,861.5	3,122.6	261.0	355.1	3,079.8	2,577.3	502.5
Estatad							
FEFOM	236.1	879.1	643.1	0.0	236.1	49.0	187.0
CEDIPIEM	0.0	0.0	0.0	0.0	0.0	0.0	0.0
Otros Recursos Estatales	0.0	0.0	0.0	0.0	0.0	0.0	0.0
Total Recursos Estatales	236.1	879.1	643.1	0.0	236.1	49.0	187.0
Diferencia del Reintegro de los Recursos Federales y Estatales							689.6

FUENTE: Elaboración del OSFEM, con información de la Cuenta Pública de la Entidad.

Derivado de la verificación a los saldos de los remanentes que no fueron devengados al 31 de diciembre de 2018 por la entidad municipal, referentes a los Recursos Federales y Estatales FISMDF, FORTAMUNDF, HABITAT, FFFI, FISE, PR, PI y, FEFOM se identificó que no se reintegró un importe de 689.6 miles de pesos de acuerdo a lo estipulado en los artículos 17 y 21 de la Ley de Disciplina Financiera de las Entidades Federativas y los Municipios.



APORTACIONES DE MEJORAS POR SERVICIOS AMBIENTALES (FIPASAHM)

Ayuntamiento de Villa Victoria						
Saldo al 31 de diciembre 2018 (Miles de pesos)						
Periodo	Ingreso Recaudado			Fideicomiso FIPASAHM		
	Suministro de agua potable (Estado Analítico de Ingresos)	Formato FIPASAHM	Diferencia	Importe pagado	Tarifa sobre el ingreso recaudado 3.5%	Diferencia
Enero a Diciembre	911.1	911.1	0.0	31.0	31.9	-0.9

FUENTE: Elaboración del OSFEM, con información de la Cuenta Pública de la Entidad.

Una vez realizada la verificación de la tarifa del 3.5 por ciento sobre el ingreso efectivamente recaudado, se identifica que la entidad no realizó el pago por un importe de 0.9 miles de pesos por concepto de aportación de mejoras por servicios ambientales al fideicomiso FIPASAHM.

Dando seguimiento al acuerdo emitido con fecha 14 de junio 2019 donde se exhorta al ayuntamiento para que cumpla con la operación del Fideicomiso Público para el pago por Servicios Ambientales Hidrológicos del Estado de México

RETENCIONES DE FORTAMUNDF PARA PAGOS A CONAGUA

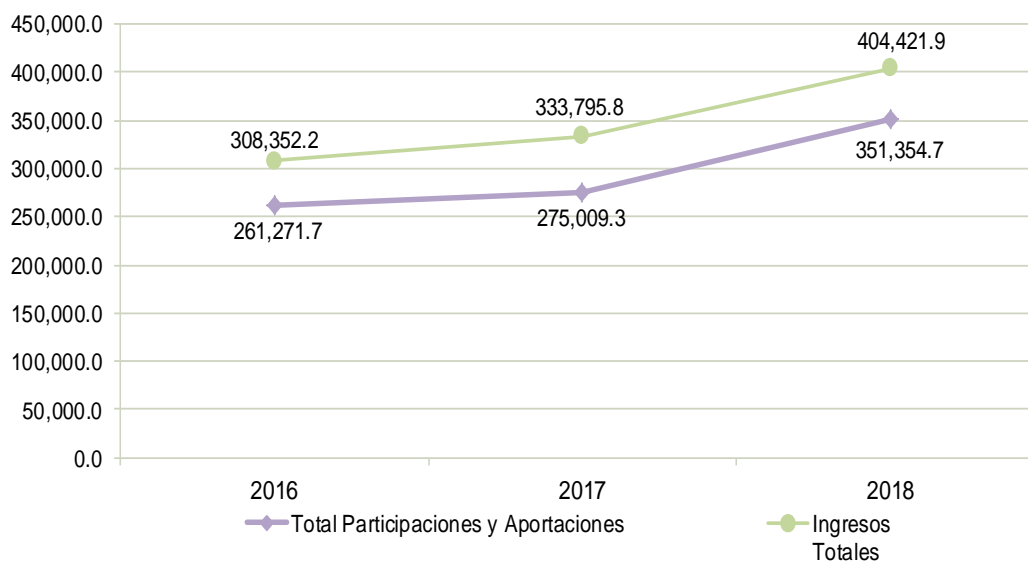
Derivado de la revisión de saldos de las retenciones de FORTAMUNDF por concepto de agua, registradas por el ayuntamiento, no se identifican variaciones con la confirmación realizada por la Secretaría de Finanzas, CONAGUA y CAEM.

DEPENDENCIA DE PARTICIPACIONES Y APORTACIONES FEDERALES Y ESTATALES

Ayuntamiento de Villa Victoria					
(Miles de pesos)					
Ejercicio	Participaciones	Aportaciones	Total Participaciones y Aportaciones	Ingresos Totales	%
2016	97,146.8	164,124.9	261,271.7	308,352.2	84.7
2017	104,203.0	170,806.3	275,009.3	333,795.8	82.4
2018	125,477.3	225,877.4	351,354.7	404,421.9	86.9

FUENTE: Elaboración del OSFEM, con información de la Cuenta Pública de la Entidad.

Ayuntamiento de Villa Victoria
(Miles de pesos)



FUENTE: Elaboración del OSFEM, con información de la Cuenta Pública de la Entidad.

Nota 1: Las participaciones se integran por las participaciones Federales y Estatales.

Nota 2: Las aportaciones se integran por FISMDF, FORTAMUNDF y otros recursos federales.

Del análisis realizado a las participaciones y aportaciones federales y estatales, se identificó que representan el 86.9 por ciento respecto a los ingresos totales del ayuntamiento para el ejercicio 2018 y comparado con el ejercicio anterior, presenta un incremento de 4.5 puntos porcentuales.

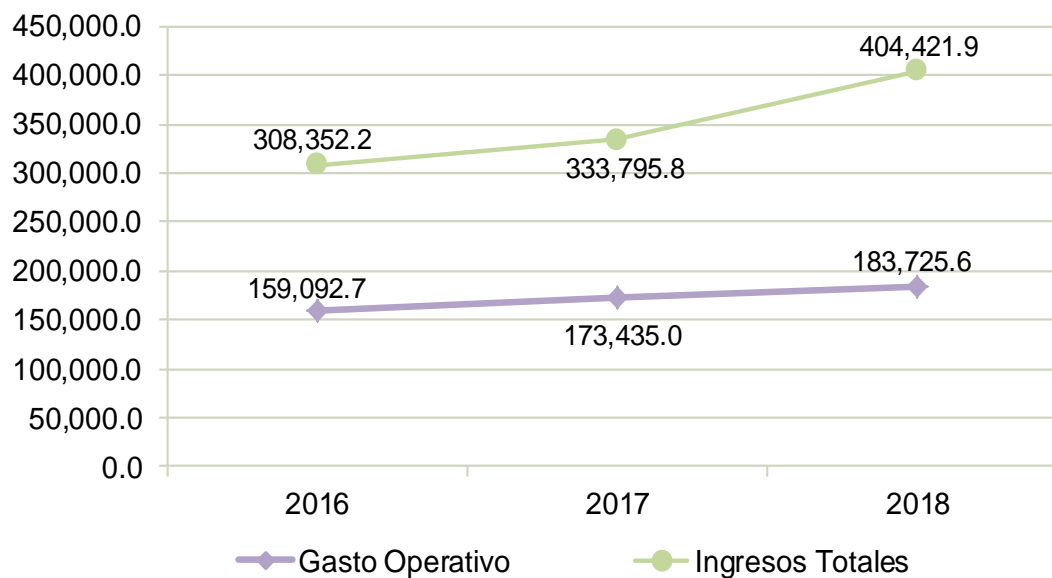
GASTO OPERATIVO RESPECTO DE LOS INGRESOS TOTALES

Ayuntamiento de Villa Victoria			
Ejercicio	Gasto Operativo	Ingresos Totales	%
2016	159,092.7	308,352.2	51.6
2017	173,435.0	333,795.8	52.0
2018	183,725.6	404,421.9	45.4

FUENTE: Elaboración del OSFEM, con información de la Cuenta Pública de la Entidad.

NOTA 1: El gasto operativo se integra por servicios personales, materiales y suministros, servicios generales y transferencias, asignaciones y otras ayudas.

Ayuntamiento de Villa Victoria
(Miles de pesos)



FUENTE: Elaboración del OSFEM, con información de la Cuenta Pública de la Entidad.

Como resultado del análisis realizado al gasto operativo, se identificó que representa el 45.4 por ciento respecto a los ingresos totales del ayuntamiento para el ejercicio 2018 y comparado con el ejercicio anterior, muestra una disminución de 6.5 puntos porcentuales.

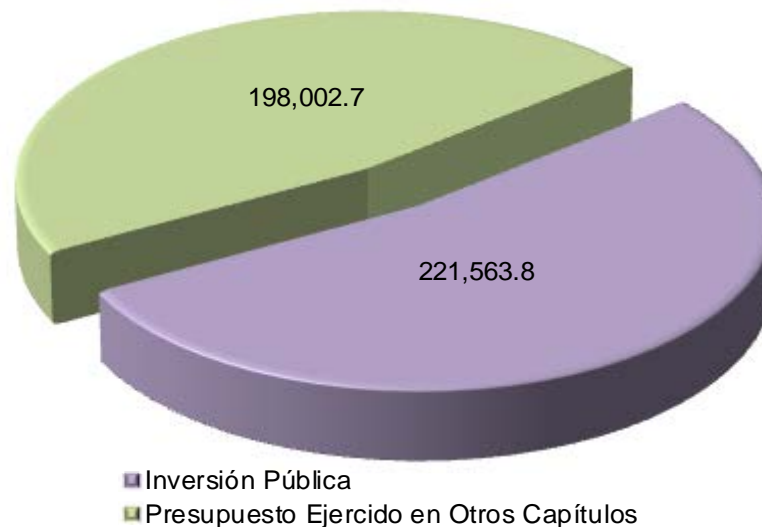
PARTICIPACIÓN DE LA INVERSIÓN EN EL EGRESO EJERCIDO

Ayuntamiento de Villa Victoria (Miles de pesos)			
Ejercicio	Inversión Pública	Total de Egreso Ejercido	%
2016	163,539.6	337,253.3	48.5
2017	172,981.7	370,363.9	46.7
2018	221,563.8	419,566.5	52.8

FUENTE: Elaboración del OSFEM, con información de la Cuenta Pública de la Entidad.

NOTA 1: Inversión Pública corresponde al presupuesto ejercido en el capítulo 5000 bienes muebles, inmuebles e intangibles y capítulo 6000 inversión pública del Estado Analítico del Ejercicio del Presupuesto de Egresos.

Ayuntamiento de Villa Victoria
(Miles de pesos)



FUENTE: Elaboración del OSFEM, con información de la Cuenta Pública de la Entidad.

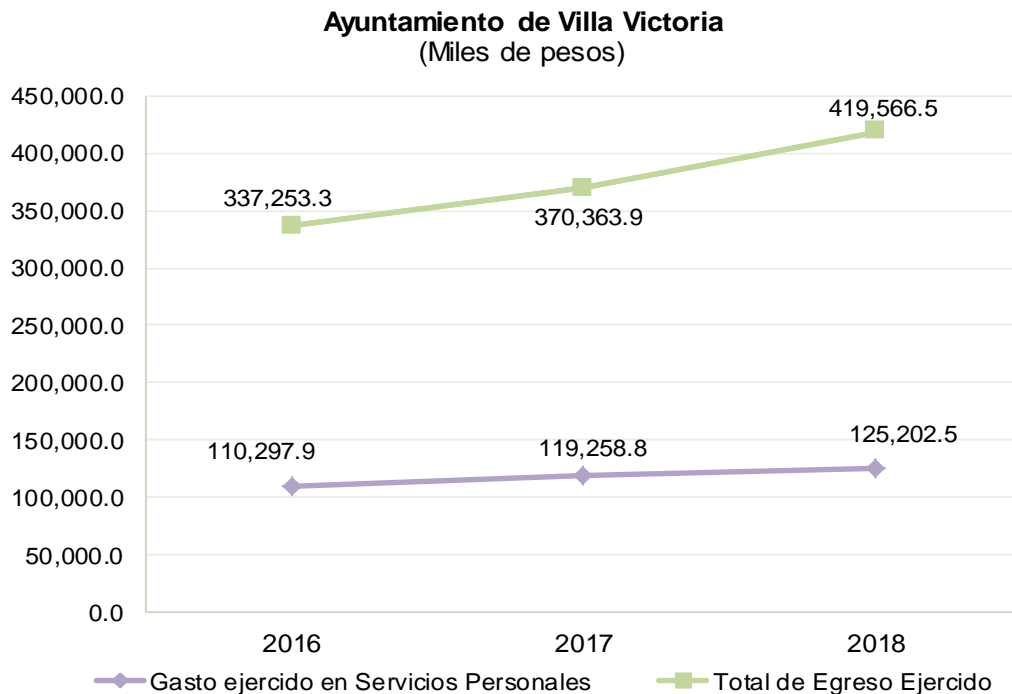
En la actualidad se considera a la Inversión Pública como uno de los factores detonantes de crecimiento y desarrollo económico de cada entidad municipal, para el ayuntamiento de Villa Victoria se identificó que el 52.8 por ciento del total de egreso ejercido en el ejercicio 2018 corresponde a Inversión Pública; respecto al ejercicio anterior, muestra un incremento de 6.1 puntos porcentuales.

GASTO EJERCIDO EN SERVICIOS PERSONALES

Ayuntamiento de Villa Victoria (Miles de pesos)			
Ejercicio	Gasto ejercido en Servicios Personales	Total de Egreso Ejercido	%
2016	110,297.9	337,253.3	32.7
2017	119,258.8	370,363.9	32.2
2018	125,202.5	419,566.5	29.8

FUENTE: Elaboración del OSFEM, con información de la Cuenta Pública de la Entidad.

NOTA 1: Servicios Personales corresponde al presupuesto ejercido en el capítulo 1000 del Estado Analítico del Ejercicio del Presupuesto de Egresos.



FUENTE: Elaboración del OSFEM, con información de la Cuenta Pública de la Entidad.

Del análisis realizado al gasto ejercido en Servicios Personales, se identificó que representan el 29.8 por ciento respecto al total del gasto ejercido del ayuntamiento para el ejercicio 2018 y comparado con el ejercicio anterior, presenta una disminución de 2.4 puntos porcentuales.

Por otra parte, de cada peso que el ayuntamiento gastó 0.2 pesos se utilizaron para pagar sueldos, salarios, compensaciones, aguinaldos y otros rubros de servicios personales.

AUTONOMÍA PARA ASUMIR EL GASTO DE SERVICIOS PERSONALES

Ayuntamiento de Villa Victoria (Miles de pesos)			
Ejercicio	Ingresos de Gestión	Gastos de Servicios Personales	%
2016	11,600.5	110,297.9	10.5
2017	11,963.6	119,258.8	10.0
2018	14,405.8	125,202.5	11.5

FUENTE: Elaboración del OSFEM, con información de la Cuenta Pública de la Entidad.

NOTA 1: Ingresos de Gestión son los ingresos recibidos durante el ejercicio fiscal, por concepto de impuestos, contribuciones de mejoras, derechos, productos de tipo corriente, aprovechamientos de tipo corriente; así como ingresos por venta de bienes y servicios.

NOTA 2: Servicios Personales corresponde al presupuesto ejercido en el capítulo 1000 del Estado Analítico del Ejercicio del Presupuesto de Egresos



FUENTE: Elaboración del OSFEM, con información de la Cuenta Pública de la Entidad.

Como resultado del análisis realizado a la entidad municipal sobre los ingresos de gestión, se identificó que representan el 11.5 por ciento respecto al total del gasto ejercido en servicios personales, para el ejercicio 2018 y comparado con el ejercicio anterior, presenta un incremento de 1.5 puntos porcentuales.

RELACIÓN ENTRE INGRESOS DE GESTIÓN Y TOTAL DE EGRESO EJERCIDO

Ayuntamiento de Villa Victoria			
(Miles de pesos)			
Ejercicio	Ingresos de Gestión	Total de Egreso Ejercido	%
2016	11,600.5	337,253.3	3.4
2017	11,963.6	370,363.9	3.2
2018	14,405.8	419,566.5	3.4

FUENTE: Elaboración del OSFEM, con información de la Cuenta Pública de la Entidad.

NOTA 1: Ingresos de Gestión son los ingresos recibidos durante el ejercicio fiscal, por concepto de impuestos, contribuciones de mejoras, derechos, productos de tipo corriente, aprovechamientos de tipo corriente; así como ingresos por venta de bienes y servicios.



FUENTE: Elaboración del OSFEM, con información de la Cuenta Pública de la Entidad.

Derivado del análisis realizado al ayuntamiento sobre los ingresos de gestión, se identificó que representan el 3.4 por ciento respecto al total de egreso ejercido para el ejercicio 2018 y comparado con el ejercicio anterior, presenta un incremento de 0.2 puntos porcentuales.



DEUDA PÚBLICA A CORTO Y LARGO PLAZO POR FINANCIAMIENTOS DE ACUERDO A LA LDF

Una vez realizado el análisis a los ingresos derivados de financiamientos a corto y largo plazo, se identificó que la entidad municipal no contrató un financiamiento a corto plazo y largo plazo en el ejercicio 2018.

CONFIRMACIÓN DE SALDOS CON CAEM, CFE, CONAGUA e ISSEMYM

Ayuntamiento de Villa Victoria			
Saldo al 31 de diciembre 2018			
(Miles de pesos)			
Concepto	Entidad Municipal	Entidad Externa	Diferencia
CAEM	0.0	0.0	0.0
CFE	0.0	N1	
CONAGUA	0.0	281.1	-281.1
ISSEMYM	152.4	0.0	152.4

FUENTE: Elaboración del OSFEM, con información de la Cuenta Pública de la Entidad.

Derivado del comparativo entre los saldos finales de las cuentas contables de CAEM, CONAGUA e ISSEMYM registrados en el Anexo al Estado de Situación Financiera por el ayuntamiento y la confirmación de saldos con las entidades federales y estatales, se identificaron diferencias con CONAGUA por un importe de 281.1 miles de pesos e ISSEMYM por un importe de 152.4 miles de pesos

Por otro lado, se identificó que el ayuntamiento no presenta adeudos con CAEM.

El ayuntamiento deberá cumplir de manera oportuna con el pago de sus obligaciones, de acuerdo a la normatividad para cada uno de los conceptos que se mencionan.



ENTERO DE CUOTAS, APORTACIONES Y RETENCIONES AL ISSEMYM

Ayuntamiento de Villa Victoria							
(Miles de pesos)							
Mes	Cuenta Contable	Ejercicio 2017			Ejercicio 2018		
		Importe del Entero de Cuotas, Aportaciones y Retenciones por pagar	Pagos realizados	Importe del Entero de Cuotas, Aportaciones y Retenciones pendientes por pagar	Importe del Entero de Cuotas, Aportaciones y Retenciones por pagar	Pagos realizados	Importe del Entero de Cuotas, Aportaciones y Retenciones pendientes por pagar
Enero a Diciembre	2117/5100	27,081.1	26,901.7	179.4	29,229.2	28,938.6	290.6

FUENTE: Elaboración del OSFEM, con información de la Cuenta Pública de la Entidad.

Como resultado de la revisión del entero al Instituto de Seguridad Social del Estado de México y Municipios (ISSEMYM), del importe de las cuotas, aportaciones y retenciones realizadas a los servidores públicos municipales, correspondientes a los ejercicios 2017 y 2018, se identificó que el importe por 290.6 miles de pesos no fue pagado al ISSEMYM

El ayuntamiento deberá cumplir de manera oportuna con el pago de sus obligaciones, de acuerdo a la normatividad para cada uno de los conceptos que se mencionan.

**PAGOS DE RETENCIONES DEL I.S.R. (SALARIOS, HONORARIOS y ARRENDAMIENTO) AL SAT**

Ayuntamiento de Villa Victoria						
(Miles de pesos)						
Ejercicio 2018	Cuenta Contable	ISR Retenido (A)	Subsidio al empleo (B)	ISR por pagar C=(A-B)	Pagos realizados de acuerdo a expediente (D)	Remanente por pagar E=(C-D)
Enero a Diciembre	2117-03-01-03-01	16,996.0	45.5	16,950.6	3,601.4	13,349.1

FUENTE: Elaboración del OSFEM, con información de la Cuenta Pública de la Entidad.

Como resultado de la revisión del entero al Servicio de Administración Tributaria (SAT) de las retenciones por concepto del Impuesto Sobre la Renta (ISR) por Salarios, Honorarios y Arrendamiento, durante el ejercicio 2018, se identificó que el importe por 13,349.1 miles de pesos no fue pagado al SAT.

El ayuntamiento deberá cumplir de manera oportuna con el pago de sus obligaciones, de acuerdo a la normatividad para el concepto que se menciona.



OBLIGACIÓN DE PRESENTAR AVISO Y DICTAMEN DEL IMPUESTO SOBRE EROGACIONES POR REMUNERACIONES AL TRABAJO PERSONAL

Ayuntamiento de Villa Victoria													
Más de 200 trabajadores en promedio mensual.													
Mes	Enero	Febrero	Marzo	Abril	Mayo	Junio	Julio	Agosto	Septiembre	Octubre	Noviembre	Diciembre	Promedio mensual
Número de Empleados	758.0	760.0	771.0	776.0	783.0	788.0	790.0	800.0	804.0	817.0	819.0	820.0	790.5

Ayuntamiento de Villa Victoria	
Pago de remuneraciones superiores a \$400.0 miles de pesos en promedio mensual	
Estado Analítico del Ejercicio del Presupuesto de Egresos	Egreso Ejercido
1100 Remuneraciones al Personal de Carácter Permanente	47,322.6
1200 Remuneraciones al Personal de Carácter Transitorio	4.4
1300 Remuneraciones Adicionales y Especiales	58,884.8
1500 Otras Prestaciones Sociales y Economicas	947.9
1700 Pago de Estimulos a Servidores Publicos	0.0
Total	107,159.7
Promedio mensual	8,930.0

Fecha de presentación del Aviso de Dictamen	02/07/2019
Fecha de presentación del Dictamen	26/08/2019

FUENTE: Elaboración del OSFEM, con información de la Cuenta Pública de la Entidad.

De la revisión realizada al ayuntamiento sobre el número de trabajadores y el pago por concepto de remuneraciones al trabajo personal, se determinó que está obligado a presentar el aviso y el dictamen del Impuesto sobre Erogaciones por Remuneraciones al Trabajo Personal; cumpliendo de manera oportuna con dichas obligaciones, en apego al artículo 47 A y 47 B del Código Financiero del Estado de México y Municipios.



TABULADOR RECOMENDADO POR EL CONSEJO CONSULTIVO DE VALORACIÓN SALARIAL

Ayuntamiento de Villa Victoria (Pesos)						
Reporte de Nomina de Mandos Medios y Superiores		Recomendaciones Relativas al Rango Salarial para el ejercicio 2018		Estímulo por Eficiencia Recaudatoria y en Cuenta Corriente	Total con Estímulo	Diferencia
Cargo del Servidor Público	Total Percepción Bruta	Rango Salarial	%	Porcentaje 5.0%		
Presidente Municipal	120,116.0	74,053.0	100%	3,702.7	77,755.7	42,360.4
Sindico 1	110,873.5	62,945.1	85%	3,147.3	66,092.3	44,781.2
Regidor 1	116,135.2	55,539.8	75%	2,777.0	58,316.7	57,818.5
Regidor 2	106,165.8	55,539.8	75%	2,777.0	58,316.7	47,849.1
Regidor 3	102,498.8	55,539.8	75%	2,777.0	58,316.7	44,182.0
Regidor 4	105,529.1	55,539.8	75%	2,777.0	58,316.7	47,212.4
Regidor 5	110,074.6	55,539.8	75%	2,777.0	58,316.7	51,757.9
Regidor 6	111,589.9	55,539.8	75%	2,777.0	58,316.7	53,273.2
Regidor 7	106,640.9	55,539.8	75%	2,777.0	58,316.7	48,324.2
Regidor 8	110,890.9	55,539.8	75%	2,777.0	58,316.7	52,574.2
Regidor 9	113,104.9	55,539.8	75%	2,777.0	58,316.7	54,788.2
Regidor 10	97,953.5	55,539.8	75%	2,777.0	58,316.7	39,636.8

FUENTE: Elaboración del OSFEM, con información del Informe del mes de Octubre de la Entidad

NOTA 1: Elaboración del OSFEM, con el Reporte de Remuneraciones de Mandos Medios y Superiores de **Octubre** de la Entidad

Derivado de la revisión al sueldo de los servidores públicos integrantes del ayuntamiento, se identificó en la nómina, que el Presidente Municipal, el Síndico y los Regidores rebasaron los niveles en el tabulador salarial recomendado por el Consejo Consultivo de Valoración Salarial.



PORCENTAJE DE ASIGNACIÓN DE SUBSIDIO PARA GASTOS DE OPERACIÓN

Ayuntamiento de Villa Victoria (Miles de pesos)					
Estado Analítico del Ejercicio del Presupuesto de Egresos (Aprobado)	Instituto Municipal de Cultura Física y Deporte			Diferencia	% Asignado
	Decreto de Creación		Estado Analítico de Ingresos		
	Porcentaje	Subsidio Determinado	Subsidios para Gastos de Operación. (Recaudado)		
316,677.5	2%	6,333.6	1,727.0	4,606.6	0.5

FUENTE: Elaboración del OSFEM, con información de la Cuenta Pública de la Entidad.

Una vez llevada a cabo la verificación de que el Instituto Municipal de Cultura Física y Deporte esté en funciones y que el ayuntamiento haya otorgado el porcentaje de subsidio correspondiente del Estado Analítico del Ejercicio del Presupuesto de Egresos, de acuerdo con el Decreto de creación, se apreció que el porcentaje asignado de recursos por el ayuntamiento al Instituto no corresponde con lo establecido en el Decreto de creación número 275 de fecha 03 de Agosto de 2006.



NOTAS A LOS ESTADOS FINANCIEROS, CONTABLES Y PRESUPUESTALES

Ayuntamiento de Villa Victoria		
01 de enero al 31 de diciembre 2018		
Concepto	Cumplió	Comentario
Notas de Desglose		
I.- Notas al Estado de Situación Financiera	Sí	
II.- Notas al Estado de Actividades	Sí	
III.- Notas al Estado de Variación en la Hacienda Pública	Sí	
IV.- Notas al Estado de Flujos de Efectivo	Sí	
V. Conciliación entre los Ingresos Presupuestarios y Contables, así como entre los Egresos Presupuestarios y los Gastos Contables	Sí	
Notas de Memoria (Cuentas de Orden)		
I.- Contables	Sí	
II.- Presupuestales		
a) Ingresos	Sí	
b) Egresos	Sí	
Notas de Gestión Administrativa	Sí	

FUENTE: Elaboración del OSFEM, con información de la Cuenta Pública de la Entidad.

Después de la verificación, se puede conocer que la entidad municipal presenta sus notas a los Estados Financieros y Presupuestales, cumpliendo con los postulados básicos de contabilidad gubernamental de revelación suficiente e importancia relativa.



CONCILIACIÓN DE LOS INGRESOS PRESUPUESTARIOS Y CONTABLES

Ayuntamiento de Villa Victoria			
Conciliación entre los Ingresos Presupuestarios y Contables (Miles de pesos)			
Concepto	Conciliación de Ingresos Presupuestarios y Contables	Estado Analítico de Ingresos y Estado de Actividades Comparativo	Diferencia
Ingresos Presupuestarios	404,421.9	404,421.9	0.0
Ingresos Contables	404,421.9	404,421.9	0.0

FUENTE: Elaboración del OSFEM, con información de la Cuenta Pública de la Entidad.

CONCILIACIÓN DE LOS EGRESOS PRESUPUESTARIOS Y CONTABLES

Ayuntamiento de Villa Victoria			
Conciliación entre los Egresos Presupuestarios y Contables (Miles de pesos)			
Concepto	Conciliación de Egresos Presupuestarios y Contables	Estado Analítico del Ejercicio del Presupuesto de Egresos y Estado de Actividades Comparativo	Diferencia
Egresos Presupuestarios	419,556.5	419,566.5	-10.0
Gasto Contable	183,739.2	396,355.2	-212,616.0

FUENTE: Elaboración del OSFEM, con información de la Cuenta Pública de la Entidad.

Una vez revisada la conciliación entre los egresos presupuestarios y contables con el Estado de Actividades Comparativo y Estado Analítico del Ejercicio del Presupuesto de Egresos, se verificó que la entidad municipal no presenta correctamente las cifras.

RESULTADO DEL CUMPLIMIENTO EN ARMONIZACIÓN CONTABLE SEVAC 2018

El resultado de la evaluación de la Armonización Contable dentro de la Plataforma Electrónica denominada Sistema de Evaluaciones de la Armonización Contable (SEvAC), contempló 5 aspectos en cuatro periodos trimestrales durante el ejercicio fiscal 2018:

Descripción de los Apartados a Evaluar	
Registros Contables	Los reactivos de este apartado se estructuran para verificar Registros, Reportes e Instrumentos Contables.
Registros Presupuestales	Los reactivos de este apartado se estructuran para identificar los avances alcanzados en la armonización de Clasificadores, Registros y Reportes Presupuestarios, así como Reportes programáticos.
Registros Administrativos	Los reactivos de este apartado se estructuran para identificar el control administrativo de bienes, documentos soporte, recursos federales y pagos electrónicos.
Transparencia	Los reactivos de este apartado se estructuran para evaluar la correcta publicación de Informes Anuales y Trimestrales Contables, Presupuestarios y Programáticos que son considerados por el título V de la Ley General de Contabilidad Gubernamental.
Cuenta Pública	Los reactivos de este apartado se estructuran para verificar el cumplimiento de la entrega y publicación de la Cuenta Pública de cada entidad, valorando información Contable, Presupuestaria, Programática, Estados Contables Consolidados y Anexos de los entes.

Fuente: Elaboración del OSFEM con Información de las Guías o Manuales de Evaluación para el Ejercicio 2018.

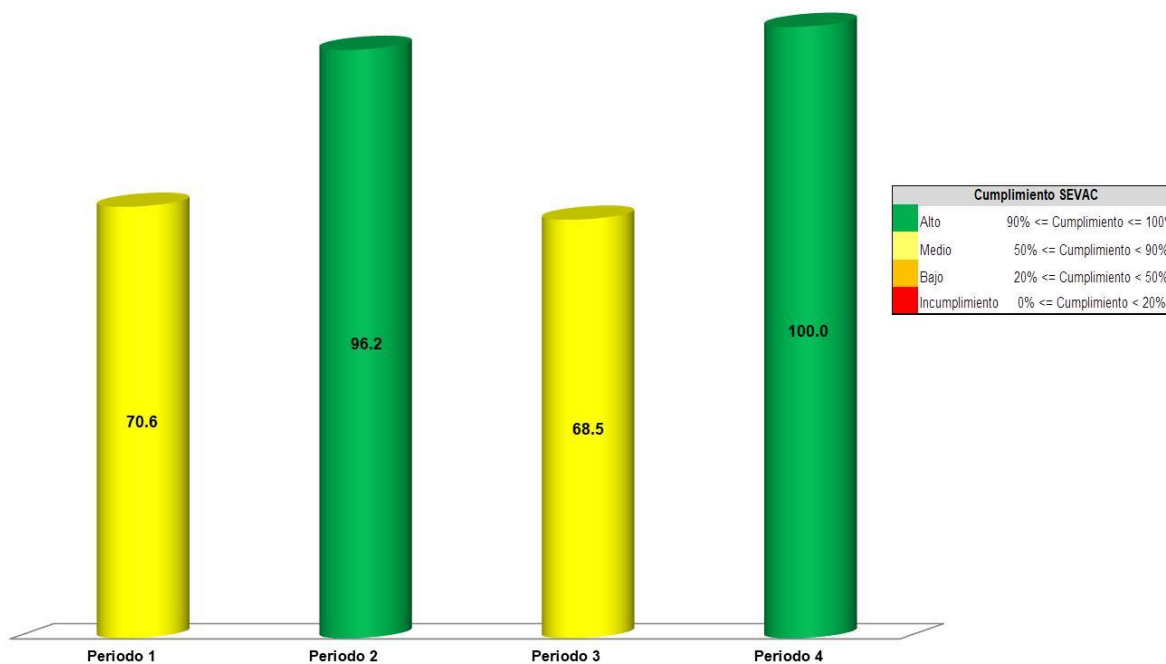
Apartados a Evaluar	Periodo 1	Periodo 2	Periodo 3	Periodo 4
Registros contables	⊘	✓	⊘	✓
Registros Presupuestales	⊘	✓	⊘	✓
Registros Administrativos	⊘	✓	⊘	✓
Transparencia	✓	✓	✓	✓
Cuenta Pública	⊘	⊘	✓	⊘

Fuente: Elaboración del OSFEM

- ✓ Aplica evaluación para el trimestre
- ⊘ No aplica evaluación para el trimestre

Cabe señalar que los criterios de evaluación, así como la ponderación de cada uno de los reactivos que integran los apartados a evaluar, se determinan en las Guías o Manuales para la Evaluación de la Armonización Contable para el Ejercicio Fiscal 2018, emitidas de manera conjunta por el Consejo Nacional de Armonización Contable y la Secretaría de Hacienda y Crédito Público.

Ayuntamiento de Villa Victoria



Fuente: Elaboración del OSFEM con información de la Plataforma del Sistema de Evaluaciones de Armonización Contable.

Derivado de la evaluación la entidad obtuvo un promedio general de 83.8 por ciento lo cual indica un cumplimiento medio en el grado de armonización contable.



EFICIENCIA EN LA RECAUDACIÓN DEL IMPUESTO PREDIAL DERIVADA DEL CONVENIO DE COLABORACIÓN ADMINISTRATIVA PARA LA RECAUDACIÓN Y FISCALIZACIÓN DEL IMPUESTO PREDIAL

Ayuntamiento de Villa Victoria				
Del 1 de enero al 31 de diciembre de 2018				
Concepto	Ingreso recaudado Ejercicio		Variación	
	2017	2018	Miles de pesos	%
Impuesto Predial	4,491.8	4,991.9	500.1	
Accesorios de Impuestos	79.4	.0	-79.4	
Total	4,571.2	4,991.9	420.7	9.2

FUENTE: Elaboración del OSFEM, con información de la Cuenta Pública de la Entidad.

Una vez realizada la revisión, se conoció que el ayuntamiento celebró convenio de Colaboración para la Recaudación y Fiscalización del Impuesto Predial con la Secretaría de Finanzas del Gobierno del Estado, publicado en el Periódico Oficial, Gaceta del Gobierno del Estado de México con fecha 15 de marzo de 2017, así mismo, se identifica un incremento en la recaudación del ejercicio 2018 con respecto al ejercicio anterior, por un importe de 420.7 miles de pesos que representa un 9.2 por ciento.



PROGRAMA ESPECIAL FEFOM

De acuerdo a la información proporcionada por la Secretaría de Finanzas del Gobierno del Estado de México, se aprecia que el ayuntamiento de Villa Victoria no se adhirió al Programa Especial de Apoyo Financiero del Fondo Estatal de Fortalecimiento Municipal (Programa Especial FEFOM).



PRESUPUESTO Y BIENES MUEBLES E INMUEBLES



SÍNTESIS DE LOS RESULTADOS DE LA FISCALIZACIÓN PRESUPUESTAL Y DE BIENES MUEBLES E INMUEBLES

Ayuntamiento de Villa Victoria	
Aspectos Evaluados	Análisis
Presupuesto	
Registro presupuestal por subsidios para gastos de operación en el Estado Analítico de Ingresos Integrado y el Estado Analítico del Ejercicio del Presupuesto de Egresos Integrado.	La entidad registró correctamente el rubro de subsidios de gastos de operación otorgado a sus Organismos Descentralizados.
Representación gráfica del ingreso recaudado.	Derivado del análisis de los ingresos recaudados por la entidad, se identificó que recaudó 404,421.9 miles de pesos de los cuales el 96.2 por ciento corresponde a participaciones, aportaciones, transferencias, asignaciones, subsidios y otras ayudas. Cabe señalar que en los ingresos federales las principales fuentes de financiamiento de la entidad son el FISMDF y el fondo general de participaciones, en lo que respecta a los ingresos de gestión, el rubro en el que se obtuvo mayor recaudación fue derechos.
Comportamiento de la recaudación en los ingresos de gestión.	La entidad no alcanzó la recaudación estimada en los ingresos de gestión.
Ingreso recaudado 2018 respecto al ingreso recaudado 2017.	Como resultado del comparativo realizado sobre el ingreso recaudado en el año 2018, se mostró un incremento de 70,626.1miles de pesos respecto al ejercicio 2017, reflejándose principalmente en el rubro de ingresos federales.
Representación gráfica del recurso ejercido.	De acuerdo al análisis del Estado Analítico del Ejercicio del Presupuesto de Egresos se identifica que el egreso ejercido por capítulo de gasto con recurso etiquetado y no etiquetado para la entidad en el ejercicio 2018 fue de 419,566.5 miles de pesos destinados principalmente en inversión pública con un monto de 216,971.0 miles de pesos, de los cuales el 86.6 por ciento proviene de recursos etiquetados y el 13.4 por ciento de recursos no etiquetados.
Comparativo del egreso ejercido 2018 respecto al egreso 2017.	Como resultado del comparativo realizado al egreso ejercido en el año 2018, se identificó un incremento de 49,202.7 miles de pesos respecto al ejercicio 2017, reflejado principalmente en el capítulo de inversión pública.
Ahorro o Desahorro Presupuestal.	La entidad presentó un desahorro presupuestal; toda vez que el egreso ejercido es mayor al ingreso recaudado y no se cumplieron en su totalidad las metas programadas.
Porcentaje de ejecución de acciones.	Las acciones por dependencia general no se ejecutaron con base en la programación del ejercicio fiscal 2018.
Egreso ejercido finalidad	De acuerdo a la fiscalización realizada al egreso ejercido por finalidad, se aprecia que la entidad, ejerció el 57.0 por ciento del recurso en la finalidad de desarrollo social, reflejado principalmente en la función 02 02 vivienda y servicios a la comunidad.
Clasificaciones del Gasto	La entidad presentó las mismas cifras entre el Estado Analítico del Ejercicio del Presupuesto de Egresos por Objeto del Gasto y los reportes de las Clasificaciones Económica, Administrativa y Funcional.
Autorización de las modificaciones en la Ley de Ingresos y Presupuesto de Egresos.	Derivado de la revisión a la Ley de Ingresos Estimada y Presupuesto de Egresos Aprobado, se identificó que la entidad realizó modificaciones con autorización de su Órgano Máximo de Gobierno.
Bienes Muebles e Inmuebles	
Depreciación de bienes muebles e inmuebles.	Como resultado del análisis de la depreciación acumulada del ejercicio 2018, se identificó que el importe de la depreciación acumulada del ejercicio 2018 en el Estado de Situación Financiera Comparativo no coincide con lo que revelan los Inventarios de Bienes Muebles e Inmuebles y el Reporte de Depreciación.
Procedimientos de baja de bienes muebles e inmuebles.	Derivado de la fiscalización al Procedimiento de Baja de Bienes Muebles e Inmuebles de la entidad en el ejercicio 2018, se identificó que de la fiscalización al Procedimiento de Baja de Bienes Muebles por obsolescencia realizado por la entidad durante el ejercicio 2018, se identificó el cumplimiento a los Lineamientos para el Registro y Control del Inventario y la Conciliación y Desincorporación de Bienes Muebles e Inmuebles para las Entidades Fiscalizables Municipales del Estado de México, publicados en el Periódico Oficial Gaceta del Gobierno No. 9, de fecha 11 de julio de 2013 y demás normatividad aplicable.

Fuente: Elaboración del OSFEM.



ÍNDICE GENERAL DE FISCALIZACIÓN DEL PRESUPUESTO Y DE BIENES MUEBLES E INMUEBLES

Ayuntamiento de Villa Victoria			
Aspectos Evaluados	Total Aspectos Evaluados	Total de Aspectos Cumplidos	Porcentaje Alcanzado
Presupuesto			
Saldos de la información presupuestal de la Cuenta Pública Municipal contra el informe mensual de diciembre 2018.	4	4	100.0
Equilibrio presupuestario.	1	1	100.0
Subsidios para gastos de operación otorgados por el ayuntamiento a sus Organismos Descentralizados.	1	0	0.0
Estado Analítico de Ingresos Integrado y Estado Analítico del Ejercicio del Presupuesto de Egresos Integrado.	2	0	0.0
Partidas específicas sin presupuesto aprobado y con egreso sobre ejercido.	14	7	50.0
Proyectos sin presupuesto aprobado y con egreso sobre ejercido.	2	1	50.0
Cumplimiento porcentual de metas respecto al egreso ejercido por Dependencia General.	2	0	0.0
Fiscalización al avance mensual del presupuesto.	46	23	50.0
Bienes Muebles e Inmuebles			
Movimientos financieros de altas y bajas de bienes muebles e inmuebles.	2	2	100.0
Movimientos administrativos de altas y bajas de los bienes muebles e inmuebles.	2	1	50.0
Comparativo de saldos entre los Inventarios de Bienes Muebles e Inmuebles y el Estado de Situación Financiera.	2	1	50.0
Fiscalización Semestral de Bienes Muebles e Inmuebles.	25	17	68.0
Resultado	Suficiente		618.0

Fuente: Elaboración del OSFEM.

SEMAFORIZACIÓN

0 - 600	Crítico
601 - 900	Suficiente
901-1,200	Adecuado



PRESUPUESTO

SALDOS DE LA INFORMACIÓN PRESUPUESTAL DE LA CUENTA PÚBLICA MUNICIPAL CONTRA EL INFORME MENSUAL DE DICIEMBRE 2018

Ayuntamiento de Villa Victoria (Miles de pesos)				
Fuente	Ingresos		Egresos	
	Estado Analítico de Ingresos / Estado Comparativo Presupuestal de Ingresos		Estado Analítico del Ejercicio del Presupuesto de Egresos / Estado Comparativo Presupuestal de Egresos	
	Modificado	Recaudado	Modificado	Ejercido
Cuenta Pública	393,142.3	404,421.9	393,142.3	419,566.5
Diciembre	393,142.3	404,421.9	393,142.3	419,566.5
Diferencia	0.0	0.0	0.0	0.0

Fuente: Elaboración del OSFEM, con información de la Cuenta Pública de la Entidad e Informe Mensual de diciembre.

Derivado del comparativo de la información presupuestal presentada por la entidad en la Cuenta Pública y el Informe Mensual de diciembre 2018, se identificó que los saldos que integran el Estado Analítico de Ingresos y el Estado Analítico del Ejercicio del Presupuesto de Egresos coinciden con la información presentada en los Estados Comparativos Presupuestales de Ingresos y Egresos.

EQUILIBRIO PRESUPUESTARIO

Ayuntamiento de Villa Victoria (Miles de pesos)		
Estado Analítico de Ingresos	Estado Analítico del Ejercicio del Presupuesto de Egresos	Desequilibrio Presupuestario
Ingreso Modificado	Egreso Modificado	
393,142.3	393,142.3	0.0

Fuente: Elaboración del OSFEM, con información de la Cuenta Pública de la Entidad e Informe Mensual de diciembre.

Derivado del comparativo de la información presupuestal presentada por la entidad en la Cuenta Pública y el Informe Mensual de diciembre 2018, se identificó que los saldos que integran el Estado Analítico de Ingresos y el Estado Analítico del Ejercicio del Presupuesto de Egresos coinciden con la información presentada en los Estados Comparativos Presupuestales de Ingresos y Egresos.



SUBSIDIOS PARA GASTOS DE OPERACIÓN OTORGADOS POR EL AYUNTAMIENTO A SUS ORGANISMOS DESCENTRALIZADOS

Ayuntamiento de Villa Victoria (Miles de pesos)				
Estado Analítico del Ejercicio del Presupuesto de Egresos	Estado Analítico de Ingresos de Organismos Descentralizados			Diferencia Presupuestal
Subsidios para gastos de operación ejercidos por el ayuntamiento (Presupuestal)	DIF	ODAS ¹	IMCUFIDE	
13,727.4	14,036.4	0.0	0.0	-309.1

Fuente: Elaboración del OSFEM, con información de la Cuenta Pública de la Entidad.
1 No cuenta con Organismo Descentralizado Operador de Agua.

Con base en la revisión a los subsidios para gastos de operación registrados presupuestalmente por el ayuntamiento, se identificaron diferencias por 309.1 miles de pesos con los ingresos recaudados registrados en el Estado Analítico de Ingresos de los Organismos Descentralizados.



REGISTRO PRESUPUESTAL POR SUBSIDIOS DE GASTOS DE OPERACIÓN EN EL ESTADO ANALÍTICO DE INGRESOS INTEGRADO Y ESTADO ANALÍTICO DEL EJERCICIO DEL PRESUPUESTO DE EGRESOS INTEGRADO

Ayuntamiento de Villa Victoria (Miles de pesos)			
Ingreso Recaudado por Subsidios para Gastos de Operación			
Documento	DIF	ODAS ¹	IMCUFIDE
Estado Analítico de Ingresos Integrado	0.0	0.0	0.0
Estado Analítico de Ingresos	14,036.4	0.0	0.0

Fuente: Elaboración del OSFEM, con información de la Cuenta Pública de la Entidad.
1 No cuenta con Organismo Descentralizado Operador de Agua.

De la verificación que se realizó al Estado Analítico de Ingresos Integrado, se identificó que el ayuntamiento consolidó correctamente los importes, toda vez que no considero los subsidios para gastos de operación otorgados a sus Organismos Descentralizados.

Ayuntamiento de Villa Victoria (Miles de pesos)	
Documento	Monto Ejercido por el Ayuntamiento referente a Subsidios y Apoyos (cuenta 4383)
Estado Analítico del Ejercicio del Presupuesto de Egresos Integrado	0.0
Estado Analítico del Ejercicio del Presupuesto de Egresos	13,727.4

Fuente: Elaboración del OSFEM, con información de la Cuenta Pública de la Entidad.

De acuerdo a la verificación que se realizó al registro por subsidios para gastos de operación en el Estado Analítico del Ejercicio del Presupuesto de Egresos Integrado, se identificó que el ayuntamiento consolidó correctamente los montos, toda vez que no consideró los subsidios otorgados a sus Organismos Descentralizados.



ESTADO ANALÍTICO DE INGRESOS INTEGRADO Y ESTADO ANALÍTICO DEL EJERCICIO DEL PRESUPUESTO DE EGRESOS INTEGRADO

Ayuntamiento de Villa Victoria (Miles de pesos)				
Documento	Ingreso Recaudado			
	Ayuntamiento	DIF	ODAS ¹	IMCUFIDE
Estado Analítico de Ingresos Integrado	404,421.9	375.1	0.0	53.8
Estado Analítico de Ingresos	404,421.9	475.7	0.0	1,793.7
Diferencia	0.0	100.6	0.0	1,739.9

Fuente: Elaboración del OSFEM, con información de la Cuenta Pública de la Entidad.

1 No cuenta con Organismo Descentralizado Operador de Agua.

Una vez revisado el Estado Analítico de Ingresos Integrado la información, se identificó que difiere con lo registrado en el ingreso recaudado del DIF e IMCUFIDE por 1,840.5 miles de pesos.

Ayuntamiento de Villa Victoria (Miles de pesos)				
Documento	Egreso Ejercido			
	Ayuntamiento	DIF	ODAS ¹	IMCUFIDE
Estado Analítico del Ejercicio del Presupuesto de Egresos Integrado	405,839.2	13,221.8	0.0	1,882.8
Estado Analítico del Ejercicio del Presupuesto de Egresos	419,566.5	13,221.8	0.0	1,952.9
Diferencia	13,727.4	0.0	0.0	70.1

Fuente: Elaboración del OSFEM, con información de la Cuenta Pública de la Entidad.

1 No cuenta con Organismo Descentralizado Operador de Agua.

Análisis del egreso ejercido del Ayuntamiento respecto a los Subsidios para Gastos de Operación (Miles de pesos)	
Documento	Importe
Diferencia entre el Estado Analítico del Ejercicio del Presupuesto de Egresos Integrado y el Estado Analítico del Ejercicio del Presupuesto de Egresos	13,727.4
Egreso ejercido por subsidios para gastos de operación otorgado por el ayuntamiento	13,727.4
Diferencia	0.0

Una vez revisado, la información presentada en el Estado Analítico del Ejercicio del Presupuesto de Egresos Integrado, se identificó que difiere con lo registrado en el egreso ejercido del IMCUFIDE por 70.1 miles de pesos; cabe señalar que la diferencia reflejada en el egreso ejercido del ayuntamiento, corresponde al monto de subsidios para gastos de operación.

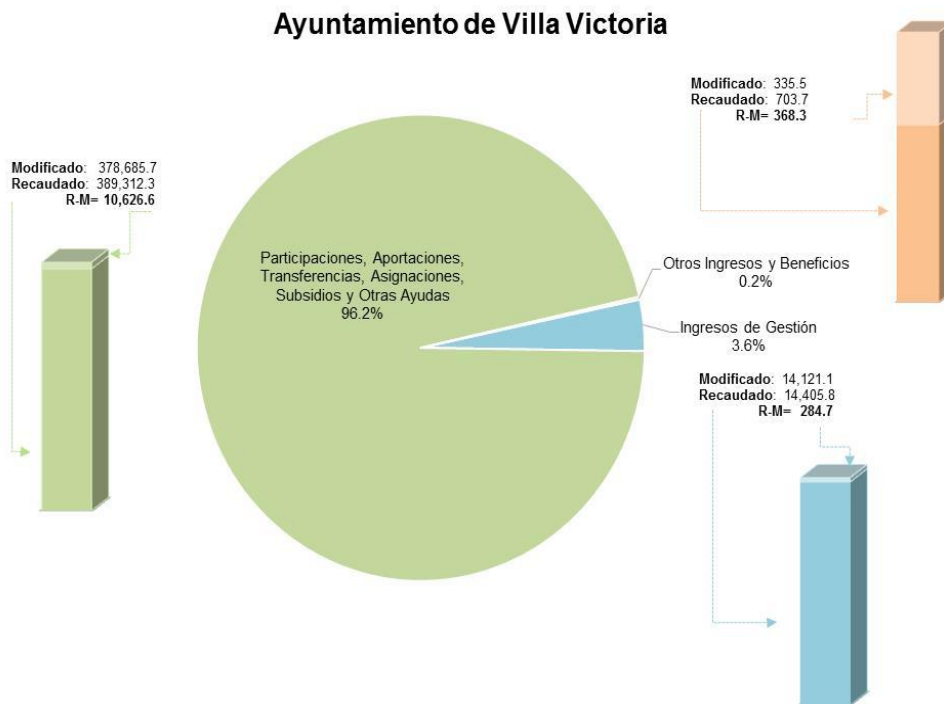
ESTADO ANALÍTICO DE INGRESOS

Ayuntamiento de Villa Victoria (Miles de pesos)					
Concepto	Ingreso			Variación Ingreso 2018	
	Estimado 2018	Modificado 2018	Recaudado 2018	Recaudado - Modificado	
				Absoluta	%
Ingresos de Gestión	11,744.8	14,121.1	14,405.8	284.7 ↑	2.0
Impuestos	5,442.6	5,916.0	6,267.8	351.9 ↑	5.9
Cuotas o Aportaciones de Seguridad Social	0.0	0.0	0.0	0.0 →	0.0
Contribuciones de Mejoras	301.5	0.0	0.0	0.0 →	0.0
Derechos	5,586.5	7,761.7	7,641.1	-120.6 ↓	-1.6
Productos de Tipo Corriente	262.5	293.8	320.8	27.0 ↑	9.2
Aprovechamientos de Tipo Corriente	151.8	149.6	176.0	26.4 ↑	17.6
Ingresos por Venta de Bienes y Servicios	0.0	0.0	0.0	0.0 →	0.0
Contribuciones no Comprendidas en las Fracciones de la Ley de Ingresos Causadas en Ejercicios Fiscales Anteriores Pendientes de Liquidación o Pago	0.0	0.0	0.0	0.0 →	0.0
Participaciones, Aportaciones, Transferencias, Asignaciones, Subsidios y Otras Ayudas	304,597.3	378,685.7	389,312.3	10,626.6 ↑	2.8
Ingresos Federales	279,347.7	341,657.0	351,149.8	9,492.8 ↑	2.8
Ingresos Estatales	25,249.6	37,028.7	38,162.6	1,133.8 ↑	3.1
Transferencias, Asignaciones, Subsidios y Otras Ayudas	0.0	0.0	0.0	0.0 →	0.0
Otros Ingresos y Beneficios	335.5	335.5	703.7	368.3 ↑	109.8
Ingresos Financieros	335.5	335.5	703.7	368.3 ↑	109.8
Ingresos Extraordinarios	0.0	0.0	0.0	0.0 →	0.0
Otros Ingresos y Beneficios Varios	0.0	0.0	0.0	0.0 →	0.0
Total	316,677.5	393,142.3	404,421.9	11,279.6 ↑	2.9

Fuente: Elaboración del OSFEM, con información de la Cuenta Pública de la Entidad.

- ↑ Ingreso Recaudado mayor al Ingreso Modificado
- Ingreso Recaudado igual al Ingreso Modificado
- ↓ Ingreso Recaudado menor al Ingreso Modificado

REPRESENTACIÓN GRÁFICA DEL INGRESO RECAUDADO



Fuente: Elaboración del OSFEM, con información de la Cuenta Pública de la Entidad.

Derivado del análisis de los ingresos recaudados por la entidad, se identificó que recaudó 404,421.9 miles de pesos de los cuales el 96.2 por ciento corresponde a participaciones, aportaciones, transferencias, asignaciones, subsidios y otras ayudas. Cabe señalar que en los ingresos federales las principales fuentes de financiamiento de la entidad son el FISMDF y el fondo general de participaciones, en lo que respecta a los ingresos de gestión, el rubro en el que se obtuvo mayor recaudación fue derechos.



COMPORTAMIENTO DE LA RECAUDACIÓN EN LOS INGRESOS DE GESTIÓN

Ayuntamiento de Villa Victoria (Miles de pesos)					
Cuenta	Concepto	Ingreso Modificado	Ingreso Recaudado	Variación Absoluta	Variación Porcentual
4117171	Multas	25.0	0.0	-25.0	0.0
4117172	Recargos	74.9	0.0	-74.9	0.0
4119192	Sobre diversiones, juegos y espectáculos públicos	41.0	0.0	-41.0	0.0
4143434	Conexiones a los sistemas de agua y drenaje	100.0	41.8	-58.2	41.8
41434316	Certificaciones	14.8	0.3	-14.5	2.0
41434317	Otros	672.5	458.6	-214.0	68.2
41434321	De desarrollo urbano y obras públicas	587.0	107.6	-479.4	18.3
41434323	Por servicios de rastros	83.8	0.0	-83.8	0.0
4144441	Multas	27.8	0.0	-27.8	0.0
4144442	Recargos	3.0	0.0	-3.0	0.0
4162621	Sanciones administrativas	149.6	79.1	-70.5	52.9

Fuente: Elaboración del OSFEM, con información de la Cuenta Pública de la Entidad.

De acuerdo a la revisión realizada, se identificó que en algunos rubros de los ingresos de gestión del Estado Analítico de Ingresos del ejercicio 2018 no alcanzaron la recaudación del ingreso modificado por 1,092.0 miles de pesos.



COMPARATIVO DEL INGRESO RECAUDADO 2018 RESPECTO AL INGRESO RECAUDADO 2017

Ayuntamiento de Villa Victoria (Miles de pesos)				
Concepto	Ingreso		Variación Ingresos Recaudado	
	Recaudado 2017	Recaudado 2018	2018- 2017	
			Absoluta	%
Ingresos de Gestión	11,963.5	14,405.8	2,442.3 ↑	20.4
Impuestos	5,864.5	6,267.8	403.4 ↑	6.9
Cuotas o Aportaciones de Seguridad Social	0.0	0.0	0.0 →	0.0
Contribuciones de Mejoras	20.0	0.0	-20.0 ↓	-100.0
Derechos	4,443.9	7,641.1	3,197.3 ↑	71.9
Productos de Tipo Corriente	265.5	320.8	55.3 ↑	20.8
Aprovechamientos de Tipo Corriente	1,369.7	176.0	-1,193.7 ↓	-87.2
Ingresos por Venta de Bienes y Servicios	0.0	0.0	0.0 →	0.0
Contribuciones no Comprendidas en las Fracciones de la Ley de Ingresos Causadas en Ejercicios Fiscales Anteriores Pendientes de Liquidación o Pago	0.0	0.0	0.0 →	0.0
Participaciones, Aportaciones, Transferencias, Asignaciones, Subsidios y Otras Ayudas	321,265.2	389,312.3	68,047.2 ↑	21.2
Ingresos Federales	272,163.2	351,149.8	78,986.5 ↑	29.0
Ingresos Estatales	49,102.0	38,162.6	-10,939.4 ↓	-22.3
Transferencias, Asignaciones, Subsidios y Otras Ayudas	0.0	0.0	0.0 →	0.0
Otros Ingresos y Beneficios	567.1	703.7	136.6 ↑	24.1
Ingresos Financieros	567.1	703.7	136.6 ↑	24.1
Ingresos Extraordinarios	0.0	0.0	0.0 →	0.0
Otros Ingresos y Beneficios Varios	0.0	0.0	0.0 →	0.0
Total	333,795.8	404,421.9	70,626.1 ↑	21.2

Fuente: Elaboración del OSFEM, con información de la Cuenta Pública de la Entidad.

- ↑ Ingreso Recaudado 2018 mayor al Ingreso Recaudado 2017
- Ingreso Recaudado 2018 igual al Ingreso Recaudado 2017
- ↓ Ingreso Recaudado 2018 menor al Ingreso Recaudado 2017

Como resultado del comparativo realizado sobre el ingreso recaudado en el año 2018, se mostró un incremento de 70,626.1miles de pesos respecto al ejercicio 2017, reflejándose principalmente en el rubro de ingresos federales.



ESTADO ANALÍTICO DEL EJERCICIO DEL PRESUPUESTO DE EGRESOS

Ayuntamiento de Villa Victoria (Miles de pesos)								
Concepto	Egresos						Variación Egresos 2018	
	Aprobado 2018	Modificado 2018	Comprometido 2018	Devengado 2018	Pagado 2018	Ejercido ¹ 2018	Ejercido - Modificado	
							Absoluta	%
Servicios Personales	104,912.6	114,294.5	0.0	40.1	125,162.4	125,202.5	10,908.0 ↑	9.5
Materiales y Suministros	17,301.6	18,446.3	0.0	-120.9	15,326.5	15,205.6	-3,240.8 ↓	-17.6
Servicios Generales	16,080.1	25,363.4	0.0	634.0	27,028.6	27,662.6	2,299.2 ↑	9.1
Transferencias, Asignaciones, Subsidios y Otras Ayudas	16,494.5	17,826.5	0.0	0.0	15,655.0	15,655.0	-2,171.6 ↓	-12.2
Bienes Muebles, Inmuebles e Intangibles	2,350.0	2,747.0	0.0	-225.0	4,817.8	4,592.8	1,845.8 ↑	67.2
Inversión Pública	135,591.6	180,393.5	-1,777.3	7,062.3	211,686.0	216,971.0	36,577.5 ↑	20.3
Inversiones Financieras y Otras Provisiones	0.0	0.0	0.0	0.0	0.0	0.0	0.0 →	0.0
Participaciones y Aportaciones	0.0	0.0	0.0	0.0	0.0	0.0	0.0 →	0.0
Deuda Pública	23,947.2	34,071.0	0.0	0.0	14,277.1	14,277.1	-19,793.9 ↓	-58.1
Total	316,677.5	393,142.3	-1,777.3	7,390.4	413,953.4	419,566.5	26,424.3 ↑	6.7

Fuente: Elaboración del OSFEM, con información de la Cuenta Pública de la Entidad.

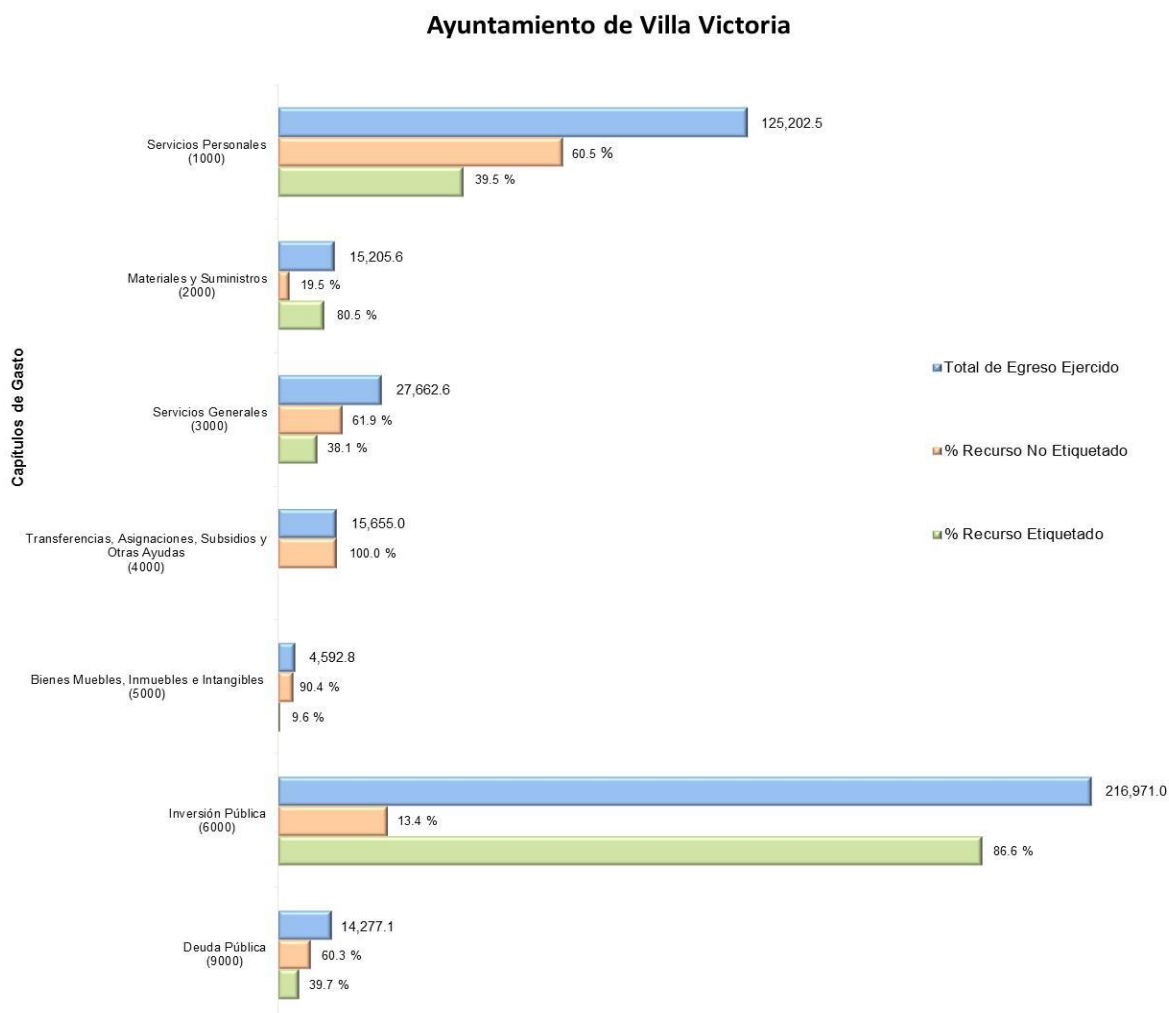
Nota 1: El egreso ejercido es el total del egreso erogado, el cual comprende la suma del egreso comprometido, devengado y pagado

↑ Egreso Ejercido 2018 mayor al Egreso Ejercido 2017

→ Egreso Ejercido 2018 igual al Egreso Ejercido 2017

↓ Egreso Ejercido 2018 menor al Egreso Ejercido 2017

REPRESENTACIÓN GRÁFICA DEL RECURSO EJERCIDO



Fuente: Elaboración del OSFEM, con información de la Cuenta Pública de la Entidad.

De acuerdo al análisis del Estado Analítico del Ejercicio del Presupuesto de Egresos se identifica que el egreso ejercido por capítulo de gasto con recurso etiquetado y no etiquetado para la entidad en el ejercicio 2018 fue de 419,566.5 miles de pesos destinados principalmente en inversión pública con un monto de 216,971.0 miles de pesos, de los cuales el 86.6 por ciento proviene de recursos etiquetados y el 13.4 por ciento de recursos no etiquetados.



COMPARATIVO DEL EGRESO EJERCIDO 2018 RESPECTO AL EGRESO EJERCIDO 2017

Ayuntamiento de Villa Victoria (Miles de pesos)				
Concepto	Egresos		Variación Egresos Ejercido	
	Ejercido 2017	Ejercido 2018	2018-2017	
			Absoluta	%
Servicios Personales	119,258.8	125,202.5	5,943.8 ↑	5.0
Materiales y Suministros	17,301.6	15,205.6	-2,096.0 ↓	-12.1
Servicios Generales	20,380.1	27,662.6	7,282.5 ↑	35.7
Transferencias, Asignaciones, Subsidios y Otras Ayudas	16,494.5	15,655.0	-839.5 ↓	-5.1
Bienes Muebles, Inmuebles e Intangibles	883.0	4,592.8	3,709.8 ↑	420.1
Inversión Pública	172,098.7	216,971.0	44,872.3 ↑	26.1
Inversiones Financieras y Otras Provisiones	0.0	0.0	0.0 →	0.0
Participaciones y Aportaciones	0.0	0.0	0.0 →	0.0
Deuda Pública	23,947.2	14,277.1	-9,670.0 ↓	-40.4
Total	370,363.9	419,566.5	49,202.7 ↑	13.3

Fuente: Elaboración del OSFEM, con información de la Cuenta Pública de la Entidad.

- ↑ Egreso Ejercido 2018 mayor al Egreso Ejercido 2017
- Egreso Ejercido 2018 igual al Egreso Ejercido 2017
- ↓ Egreso Ejercido 2018 menor al Egreso Ejercido 2017

Como resultado del comparativo realizado al egreso ejercido en el año 2018, se identificó un incremento de 49,202.7 miles de pesos respecto al ejercicio 2017, reflejado principalmente en el capítulo de inversión pública.



PARTIDAS ESPECÍFICAS SIN PRESUPUESTO APROBADO Y CON EGRESO SOBREEJERCIDO

Ayuntamiento de Villa Victoria (Miles de pesos)				
Partida del Gasto	Concepto	Egreso Modificado	Egreso Ejercido	Diferencia
1111	Dietas	3,124.9	3,584.5	-459.5
1131	Sueldo base	37,783.8	43,738.1	-5,954.3
1345	Gratificación	48,490.4	50,795.1	-2,304.7
1412	Cuotas de servicio de salud	6,261.3	8,327.1	-2,065.8
1413	Cuotas al sistema solidario de reparto	4,856.3	6,389.1	-1,532.8
1414	Cuotas del sistema de capitalización individual	1,241.3	1,411.9	-170.6
1415	Aportaciones para financiar los gastos generales de administración del issemym	667.5	796.0	-128.5
1416	Riesgo de trabajo	955.3	1,118.8	-163.5
2141	Materiales y útiles para el procesamiento en equipos y bienes informáticos	706.8	707.1	-0.3
2151	Material de información	3.6	4.3	-0.8
2161	Material y enseres de limpieza	205.1	258.1	-53.0
2211	Productos alimenticios para personas	267.2	334.3	-67.2
2531	Medicinas y productos farmacéuticos	14.2	15.6	-1.4
2711	Vestuario y uniformes	762.0	1,054.5	-292.4
2721	Prendas de seguridad y protección personal	19.8	71.4	-51.6
2911	Refacciones, accesorios y herramientas	381.3	433.8	-52.5
3112	Servicio de energía eléctrica para alumbrado público	3,391.1	5,579.4	-2,188.3
3121	Gas	0.0	3.0	-3.0
3132	Servicio de cloración de agua	685.3	885.9	-200.6
3151	Servicio de telefonía celular	113.1	113.8	-0.7
3171	Servicios de acceso a internet	39.6	44.5	-4.9
3251	Arrendamiento de vehículos	72.3	154.2	-81.9
3311	Asesorías asociadas a convenios o acuerdos	931.3	1,071.3	-140.0
3331	Servicios informáticos	70.6	72.2	-1.6
3361	Servicios de apoyo administrativo y fotocopiado	0.0	5.2	-5.2
3363	Servicios de impresión de documentos oficiales	38.9	49.8	-10.9
3411	Servicios bancarios y financieros	99.0	100.8	-1.8
3511	Reparación y mantenimiento de inmuebles	703.4	814.3	-110.8
3531	Reparación, instalación y mantenimiento de bienes informáticos, microfilmación y tecnologías de la información	0.0	1.6	-1.6



AYUNTAMIENTO DE VILLA VICTORIA



Ayuntamiento de Villa Victoria (Miles de pesos)				
Partida del Gasto	Concepto	Egreso Modificado	Egreso Ejercido	Diferencia
3551	Reparación y mantenimiento de vehículos terrestres, aéreos y lacustres	3,729.2	4,040.9	-311.7
3611	Gastos de publicidad y propaganda	711.4	869.8	-158.4
3612	Publicaciones oficiales y de información en general para difusión	50.3	374.8	-324.5
3822	Espectáculos cívicos y culturales	723.6	1,820.7	-1,097.1
3851	Gastos de representación	112.4	121.6	-9.2
3922	Otros impuestos y derechos	308.7	310.4	-1.7
3993	Estudios y análisis clínicos	447.9	452.9	-5.1
5231	Equipo de foto, cine y grabación	0.0	23.6	-23.6
5411	Vehículos y equipo de transporte terrestre	2,003.7	3,691.4	-1,687.7
5431	Equipo de transportación aérea	0.0	76.4	-76.4
5671	Herramientas, máquina herramienta y equipo	271.6	496.6	-225.0
6122	Obra estatal o municipal	5,631.4	13,652.8	-8,021.4
6125	Ejecución de obras por administración	4,257.1	8,195.9	-3,938.8
6129	Estudios de pre inversión	0.0	152.1	-152.1
6132	Obra estatal o municipal	77,001.5	91,456.1	-14,454.6
6152	Obra estatal o municipal	20,337.8	47,842.3	-27,504.4
6158	Estudios de pre inversión	0.0	760.7	-760.7
6159	Reparación y mantenimiento de vialidades y alumbrado	0.0	681.0	-681.0

Fuente: Elaboración del OSFEM, con información de la Cuenta Pública de la Entidad.

Una vez realizado el análisis al Estado Analítico del Ejercicio del Presupuesto de Egresos, se identificó que el egreso ejercido de las partidas específicas es mayor al egreso modificado por 73,780.1 miles de pesos; asimismo, la entidad ejerció partidas del gasto sin contar con egreso aprobado por un importe de 1,703.6 miles de pesos.



PROYECTOS SIN PRESUPUESTO APROBADO Y CON EGRESO SOBREEJERCIDO

Ayuntamiento de Villa Victoria (Miles de pesos)				
Proyectos	Concepto	Egreso Modificado	Egreso Ejercido	Diferencia
A02 102 010204010102	Protección y Defensa de los Derechos Humanos	239.6	290.3	-50.6
B01 112 010301010201	Audiencia Pública y Consulta Popular	2,720.4	2,797.3	-76.9
C01 112 010301010201	Audiencia Pública y Consulta Popular	1,867.9	1,869.9	-2.0
C05 112 010301010201	Audiencia Pública y Consulta Popular	1,957.3	1,964.1	-6.7
C09 112 010301010201	Audiencia Pública y Consulta Popular	1,840.0	1,845.6	-5.6
C10 112 010301010201	Audiencia Pública y Consulta Popular	1,839.9	1,857.0	-17.2
D00 155 010305010104	Asesoría Jurídica al Ayuntamiento	397.9	426.5	-28.6
D00 108 010309030101	Mediación, Conciliación y Función Calificadora Municipal	865.9	943.4	-77.4
L00 115 010502020101	Captación y Recaudación de Ingresos	532.8	808.5	-275.7
E01 122 010502050107	Planeación y Evaluación para el Desarrollo Municipal	419.0	454.7	-35.7
E00 120 010502060101	Administración de Personal	26,448.0	32,235.6	-5,787.6
E00 121 010502060201	Adquisiciones y Servicios	8,686.7	10,359.0	-1,672.3
I01 139 010502060401	Simplificación y Modernización de la Administración Pública	1,803.1	2,071.1	-268.1
D00 110 010502060401	Simplificación y Modernización de la Administración Pública	2,514.8	2,967.9	-453.1
Q00 104 010701010101	Operación y Vigilancia para la Seguridad y Prevención del Delito	31,816.8	32,158.6	-341.8
A00 101 010701010107	Vinculación, Participación, Prevención y Denuncia Social	213.0	219.8	-6.8
A00 105 010702010102	Capacitación Integral y Actualización para la Protección Civil	13,631.5	14,571.4	-939.9
I01 107 010801010201	Regularización de los Bienes Inmuebles	495.9	544.5	-48.7
D00 109 010801010302	Operación Registral Civil	1,531.9	1,778.4	-246.5
A01 103 010803010103	Difusión y Comunicación Institucional	1,896.8	2,351.6	-454.8
E02 122 010804010101	Vinculación Ciudadana con la Administración Pública	246.4	254.6	-8.2
E02 122 010805010103	Innovación Gubernamental con Tecnologías de Información	286.4	354.7	-68.3
F00 124 020201010503	Control y Supervisión de Obras Públicas	188,531.1	226,717.6	-38,186.6
F00 127 020204010201	Alumbrado Público	3,409.6	5,584.9	-2,175.3
I01 107 020205010101	Mejoramiento de la Vivienda	627.4	742.8	-115.4
D00 143 020608060102	Bienestar y Orientación Juvenil	674.1	913.6	-239.4
N00 132 030402010102	Fortalecimiento a la Micro y Pequeña Empresa	2,315.4	2,892.9	-577.5

Fuente: Elaboración del OSFEM, con información de la Cuenta Pública de la Entidad.

Una vez realizado el análisis al Estado Analítico del Ejercicio del Presupuesto de Egresos, se identificó que el egreso ejercido en 27 proyectos es mayor al egreso modificado por 52,166.8 miles de pesos.

AHORRO O DESAHORRO PRESUPUESTAL

Ayuntamiento de Villa Victoria									
(Miles de pesos)			Metas			Cumplimiento de acciones respecto a la ejecución de metas			
Ingreso Recaudado	Egreso Ejercido	Diferencia (Egreso Ejercido - Ingreso Recaudado)	Programadas	Ejecutadas	Diferencia (Metas Ejecutadas - Metas Programadas)	No ejecutadas	Mayor a 1% y menor al 95%	Igual a 95% y menor o igual a 100%	Mayor a 100%
404,421.9	419,566.5	-15,144.7	2,111,857	2,104,993	-6,864	4	41	203	23

Fuente: Elaboración del OSFEM, con información de la Cuenta Pública de la Entidad.

Derivado del análisis al ingreso recaudado, egreso ejercido y cumplimiento de metas, se identificó que la entidad presentó un desahorro presupuestal; así mismo, se detectaron 6,864 metas sin ejecutar.

PORCENTAJE DE EJECUCIÓN DE ACCIONES

Ayuntamiento de Villa Victoria									
Dependencias Generales	Acciones					Porcentaje de ejecución de acciones respecto a las programadas			
	Programadas	No ejecutadas	Realizadas			No Ejecutadas	Realizadas		
			Mayor a 1% y menor al 95%	Igual a 95% y menor o igual a 100%	Mayor a 100%		Mayor a 1% y menor al 95%	Igual a 95% y menor o igual a 100%	Mayor a 100%
A00 Presidencia	19	1	3	12	3	5.3	15.8	63.2	15.8
A01 Comunicación Social	3	0	1	1	1	0.0	33.3	33.3	33.3
A02 Derechos Humanos	4	1	0	1	2	25.0	0.0	25.0	50.0
C00 Regidurías	48	0	5	41	2	0.0	10.4	85.4	4.2
D00 Secretaría del Ayuntamiento	36	0	5	24	7	0.0	13.9	66.7	19.4
E00 Administración	13	1	1	11	0	7.7	7.7	84.6	0.0
E01 Planeación	11	0	0	11	0	0.0	0.0	100.0	0.0
E02 Informática	15	0	0	15	0	0.0	0.0	100.0	0.0

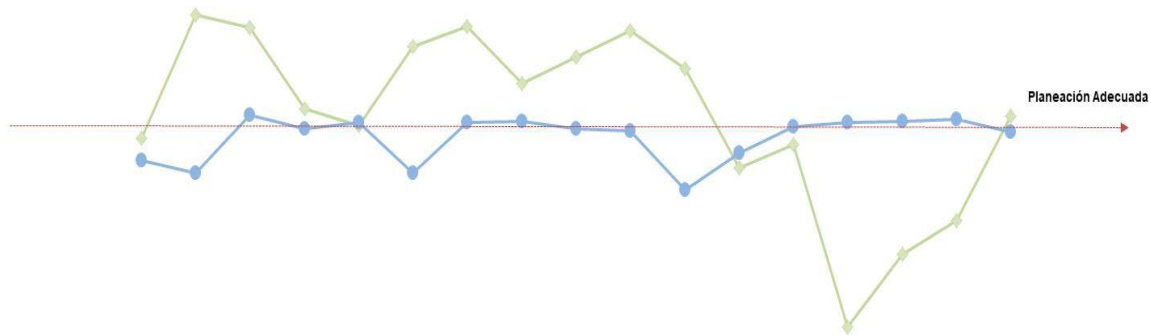
Ayuntamiento de Villa Victoria									
Dependencias Generales	Acciones					Porcentaje de ejecución de acciones respecto a las programadas			
	Programadas	No ejecutadas	Realizadas			No Ejecutadas	Realizadas		
			Mayor a 1% y menor al 95%	Igual a 95% y menor o igual a 100%	Mayor a 100%		Mayor a 1% y menor al 95%	Igual a 95% y menor o igual a 100%	Mayor a 100%
E03 Eventos Especiales	0	0	0	0	0	0.0	0.0	0.0	0.0
F00 Desarrollo Urbano y Obras Públicas	27	0	10	15	2	0.0	37.0	55.6	7.4
I01 Desarrollo Social	17	0	4	11	2	0.0	23.5	64.7	11.8
J00 Gobierno Municipal	4	0	2	1	1	0.0	50.0	25.0	25.0
K00 Contraloría	8	0	1	6	1	0.0	12.5	75.0	12.5
L00 Tesorería	16	0	0	16	0	0.0	0.0	100.0	0.0
N00 Dirección General de Desarrollo y Fomento Económico	24	1	4	19	0	4.2	16.7	79.2	0.0
O00 Educación Cultural y Bienestar Social	14	0	3	9	2	0.0	21.4	64.3	14.3
Q00 Seguridad Pública y Tránsito	4	0	1	3	0	0.0	25.0	75.0	0.0
Total	271	4	41	203	23	1.5	15.1	74.9	8.5

Fuente: Elaboración del OSFEM, con información de la Cuenta Pública de la Entidad.

Derivado del análisis a las acciones programadas por dependencia general, se identificó que algunas acciones presentaron porcentajes de cumplimiento menores al 95.0 por ciento y mayores al 100.0 por ciento.

CUMPLIMIENTO PORCENTUAL DE METAS RESPECTO AL EGRESO EJERCIDO POR DEPENDENCIA GENERAL

Ayuntamiento de Villa Victoria



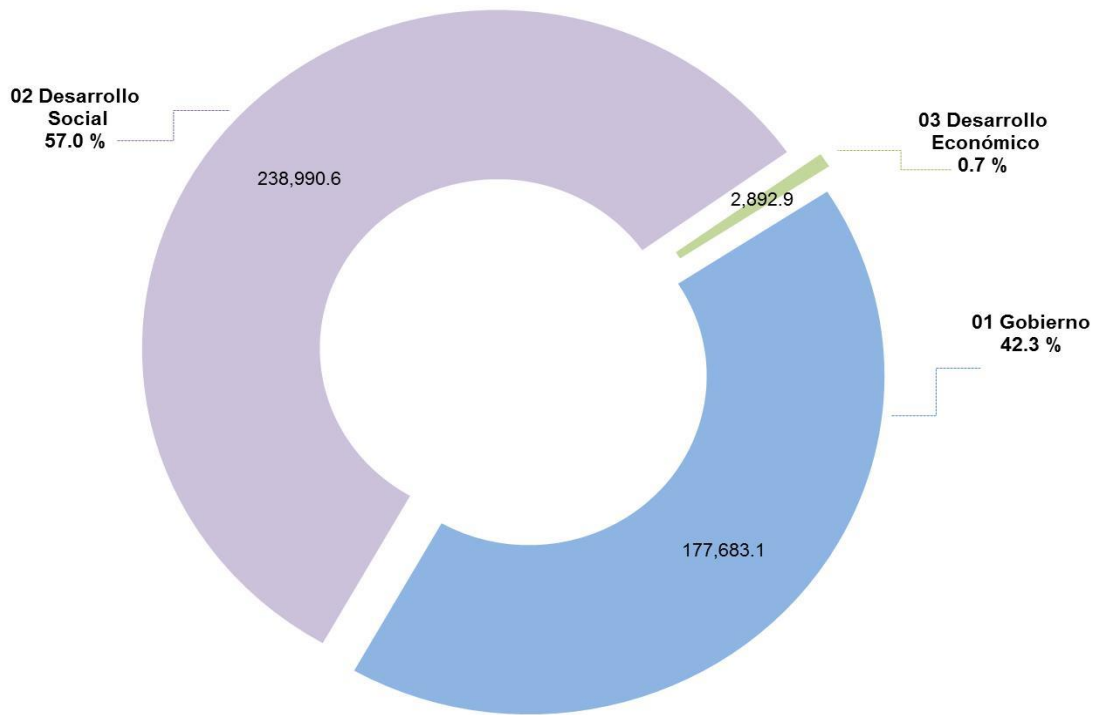
	A00	A01	A02	B01	C00	D00	E00	E01	E02	F00	I01	J00	K00	L00	N00	O00	Q00
Egreso Ejercido %	96.1	124.0	121.1	102.8	99.0	116.8	121.2	108.5	114.3	120.3	111.9	89.5	94.7	53.6	70.0	77.6	101.1
Cumplimiento Metas %	91.1	88.4	101.5	98.3	99.7	88.2	99.8	100.0	98.2	97.7	84.4	92.7	98.8	99.7	100.0	100.5	97.5

Fuente: Elaboración del OSFEM, con información de la Cuenta Pública de la Entidad.

De acuerdo a la información presentada por la entidad, se analizó el cumplimiento porcentual de metas respecto al egreso ejercido, identificando que el total del egreso ejercido fue del 106.7 por ciento con un cumplimiento de metas del 99.7 por ciento; no obstante algunas dependencias generales presentaron una inadecuada planeación, entre las cuales se encuentra tesorería (L00) con ejecución de 99.7 por ciento de metas y el 53.6 por ciento de recurso ejercido.

EGRESO EJERCIDO POR FINALIDAD

Ayuntamiento de Villa Victoria



Fuente: Elaboración del OSFEM, con información de la Cuenta Pública de la Entidad.

De acuerdo a la fiscalización realizada al egreso ejercido por finalidad, se aprecia que la entidad, ejerció el 57.0 por ciento del recurso en la finalidad de desarrollo social, reflejado principalmente en la función 02 02 vivienda y servicios a la comunidad.

CLASIFICACIONES DEL GASTO

Ayuntamiento de Villa Victoria (Miles de pesos)						
Clasificación del Estado Analítico del Ejercicio del Presupuesto de Egresos	Egresos					
	Aprobado	Modificado	Comprometido	Devengado	Pagado	Ejercido ¹
Por Objeto del Gasto	316,677.5	393,142.3	-1,777.3	7,390.4	413,953.4	419,566.5
Económica (por Tipo de Gasto)	316,677.5	393,142.3	-1,777.3	7,390.4	413,953.4	419,566.5
Administrativa	316,677.5	393,142.3	-1,777.3	7,390.4	413,953.4	419,566.5
Funcional (Finalidad y Función)	316,677.5	393,142.3	-1,777.3	7,390.4	413,953.4	419,566.5

Fuente: Elaboración del OSFEM, con información de la Cuenta Pública de la Entidad.

Nota 1: El egreso ejercido es el total del egreso erogado, el cual comprende la suma del egreso comprometido, devengado y pagado

Derivado del análisis a las Clasificaciones del Gasto, se identificó que la entidad presentó las mismas cifras tanto en el Estado Analítico del Ejercicio del Presupuesto de Egresos por Objeto del Gasto, como en los reportes de las Clasificaciones Económica, Administrativa y Funcional.

AUTORIZACIÓN EN LAS MODIFICACIONES EN LA LEY DE INGRESOS Y PRESUPUESTO DE EGRESOS

Ayuntamiento de Villa Victoria (Miles de pesos)			
Ley de Ingresos Estimada	Ley de Ingresos Modificada	Diferencia	Cuenta con Autorización del Órgano de Gobierno
316,677.5	393,142.3	-76,464.7	Si

Fuente: Elaboración del OSFEM, con información de la Cuenta Pública de la Entidad.

Ayuntamiento de Villa Victoria (Miles de pesos)			
Presupuesto de Egresos Aprobado	Presupuesto de Egresos Modificado	Diferencia	Cuenta con Autorización del Órgano de Gobierno
316,658.0	393,122.7	-76,464.7	Si

Fuente: Elaboración del OSFEM, con información de la Cuenta Pública de la Entidad.

Como resultado de la revisión a las modificaciones realizadas a la Ley de Ingresos Estimada y/o Presupuesto de Egresos Aprobado, se identificó que cuentan con la autorización del Cabildo.



FISCALIZACIÓN AL AVANCE MENSUAL DEL PRESUPUESTO

Ayuntamiento de Villa Victoria	
Núm.	Descripción de los Hallazgos Determinados
1	Los montos por fuente de financiamiento de los Ingresos difieren de los montos por fuente de financiamiento de los Egresos.
2	Los montos reportados en la Ley de Ingresos Estimada difieren con la distribución de las participaciones federales y estatales publicadas en las Gacetas de Gobierno: No. 64 (publicada el 13 de abril 2018) No. 10 (publicada el 13 de julio 2018) y No. 74 (publicada el 12 de octubre 2018).
3	Los importes reportados por la entidad en la Ley de Ingresos Recaudada, no reflejan la eficiencia recaudatoria establecida en la Ley de Ingresos Modificada del presupuesto acumulado al mes correspondiente.
4	La entidad presentó un desahorro presupuestal, derivado de que el egreso ejercido es mayor al ingreso recaudado y la ejecución de metas no coincide con la programación trimestral y/o la entidad reflejó un ingreso recaudado mayor al ingreso ejercido sin ejecutar las metas conforme a lo programado.
5	Se presentaron proyectos donde el presupuesto ejercido al trimestre es mayor al presupuesto de egresos modificado anual autorizado.
6	Se identificaron partidas del gasto donde el presupuesto ejercido al trimestre es mayor al presupuesto anual modificado.
7	El ente presentó partidas del gasto con egreso ejercido al trimestre sin presupuesto autorizado.
8	Se presentaron partidas de gasto con asignación de recurso sin contar con Dictamen de Reconducción y Actualización Programática.
9	Se presentaron partidas de gasto con cancelación de recurso sin contar con Dictamen de Reconducción y Actualización Programática.
10	Se identificó que en el trimestre la entidad presentó proyectos con disminución de recursos respecto a lo reportado en su Presupuesto de Egresos Autorizado, sin presentar el Dictamen de Reconducción y Actualización Programática.
11	El ente presenta diferencia en el presupuesto de egresos por ejercer de acuerdo a la aplicación de los momentos contables.
12	Se identificó en el informe mensual de Egresos (E0000201800.txt) la falta de cumplimiento en la aplicación de los momentos contables.
13	El cumplimiento porcentual de metas realizadas por dependencia general difiere del porcentaje en el avance del egreso al trimestre.
14	El ente presenta porcentualmente ejecución de metas de actividad por proyecto que no corresponde a lo programado.
15	Los proyectos presupuestados no corresponden con la naturaleza de la dependencia ejecutora del gasto.
16	La entidad no presupuesta proyectos de acuerdo con su competencia.
17	La Entidad no presupuesta proyectos de Desarrollo Social.
18	Se detectó que la entidad presentó diferencias en los montos autorizados en los proyectos del Programa Anual de Adquisiciones, respecto a los proyectos reflejados en el Presupuesto de Egresos Detallado.



Ayuntamiento de Villa Victoria	
Núm.	Descripción de los Hallazgos Determinados
19	Los montos autorizados del Programa Anual de Adquisiciones del trimestre difieren de los montos pagados en el Avance de Egresos Trimestral.
20	Se detectó que los montos por proyectos por Fuente de Financiamiento del Programa Anual de Obra son mayores a los montos por proyectos por Fuente de Financiamiento del avance del egreso trimestral.
21	El ente reportó obras en el APAO0000201800.TXT que no fueron autorizadas en el Programa Anual de Obra.
22	El ente presentó recurso sobre ejercido y/o subejercido en las obras ejecutadas con respecto al Presupuesto Anual Autorizado.
23	Se identifica que el recurso FISMDF asignado y pagado en los proyectos del ejercicio 2018, no coincide con lo establecido en el Anexo I. de los Lineamientos Generales para la Operación del Fondo de Aportaciones para la Infraestructura Social (Catálogo del FAIS) y demás normatividad aplicable.

Fuente: Elaboración del OSFEM, con información del informe mensual.

Como resultado de la fiscalización al avance mensual del presupuesto del ejercicio 2018, se determinaron 23 hallazgos para la entidad, es importante mencionar que el resultado de la fiscalización se dio a conocer al Contralor Municipal a través de los oficios OSFEM/AEIMPI/DPC/DAPPM/4194/18, OSFEM/AEIMPI/DPC/DAPPM/4304/18 y OSFEM/AEIMPI/DPC/DAPPM/5842/18 para que se promovieran las acciones correspondientes, de acuerdo con lo establecido en el artículo 12 segundo párrafo de la Ley de Responsabilidades Administrativas del Estado de México y Municipios.



BIENES MUEBLES E INMUEBLES

MOVIMIENTOS FINANCIEROS DE ALTAS Y BAJAS DE BIENES MUEBLES E INMUEBLES

Ayuntamiento de Villa Victoria (Miles de pesos)						
Concepto	Saldo del Estado de Situación Financiera al 31 de diciembre de 2017 (A)	Balanza de Comprobación		Saldo del Estado de Situación Financiera 2017 + altas - bajas contables 2018 (D) A+B-C	Saldo del Estado de Situación Financiera al 31 de diciembre de 2018 (E)	Variación (D - E)
		Altas 2018 (B)	Bajas 2018 (C)			
Terrenos	18,855.8	0.0	0.0	18,855.8	18,855.8	0.0
Edificios no Habitacionales	19,505.4	0.0	0.0	19,505.4	19,505.4	0.0
Mobiliario y Equipo de Administración	8,912.0	30.9	757.8	8,185.1	8,185.1	0.0
Vehículos y Equipo de Transporte	22,575.2	3,767.8	713.9	25,629.1	25,629.1	0.0
Equipo de Defensa y Seguridad	1,172.8	0.0	106.3	1,066.5	1,066.5	0.0
Maquinaria, Otros Equipos y Herramientas	6,043.6	1,000.6	600.9	6,443.3	6,443.3	0.0
Colecciones, Obras de Arte y Objetos Valiosos	96.0	0.0	0.0	96.0	96.0	0.0

Fuente: Elaboración del OSFEM, con información de la Cuenta Pública de la Entidad.

Derivado del análisis entre el Estado de Situación Financiera Comparativo y la Balanza de Comprobación, respecto a los movimientos financieros de altas y bajas de los bienes muebles realizados por la entidad, se identificó que los registros contables coinciden.

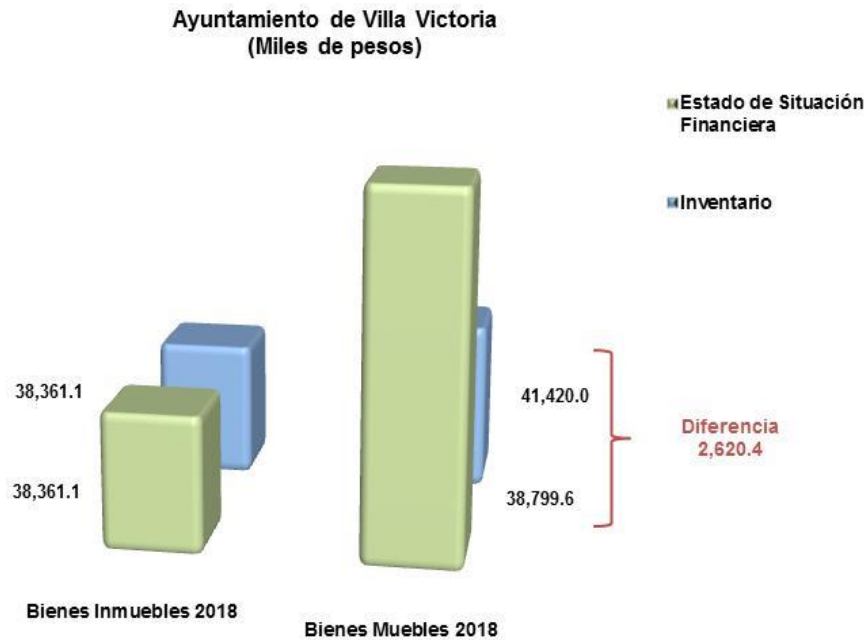
**MOVIMIENTOS ADMINISTRATIVOS DE ALTAS Y BAJAS DE BIENES MUEBLES E INMUEBLES**

Ayuntamiento de Villa Victoria (Miles de pesos)				
Fuente	Muebles		Inmuebles	
	Altas	Bajas	Altas	Bajas
Cuenta Pública	4,775.0	2,154.8	0.0	0.0
Reportes Mensuales	4,226.4	843.4	0.0	0.0
Diferencia	548.6	1,311.3	0.0	0.0

Fuente: Elaboración del OSFEM, con información de la Cuenta Pública de la Entidad.

Como resultado del análisis comparativo entre el Reporte de Cuenta Pública y los Reportes Mensuales, respecto a los movimientos administrativos de altas y bajas de los bienes muebles e inmuebles realizados por la entidad, se identificó que los registros de bienes muebles difieren.

COMPARATIVO DE SALDOS ENTRE LOS INVENTARIOS DE BIENES MUEBLES E INMUEBLES Y EL ESTADO DE SITUACIÓN FINANCIERA



Fuente: Elaboración del OSFEM, con información de la Cuenta Pública de la Entidad.

Derivado del análisis a la información contable y administrativa se detectó que los saldos de los bienes inmuebles coinciden; no obstante, existe diferencia de 2,620.4 miles de pesos entre el Inventario de Bienes Muebles y el Estado de Situación Financiera Comparativo, principalmente en las cuentas de vehículos y equipo de transporte, mobiliario y equipo de administración, así como maquinaria otros equipos y herramientas.



DEPRECIACIÓN DE BIENES MUEBLES E INMUEBLES

Ayuntamiento de Villa Victoria (Miles de pesos)			
Cuenta	Estado de Situación Financiera	Inventario	Reporte de Depreciación
Bienes Muebles	14,309.7	11,813.6	297.8
Bienes Inmuebles	1,445.9	975.3	0.0

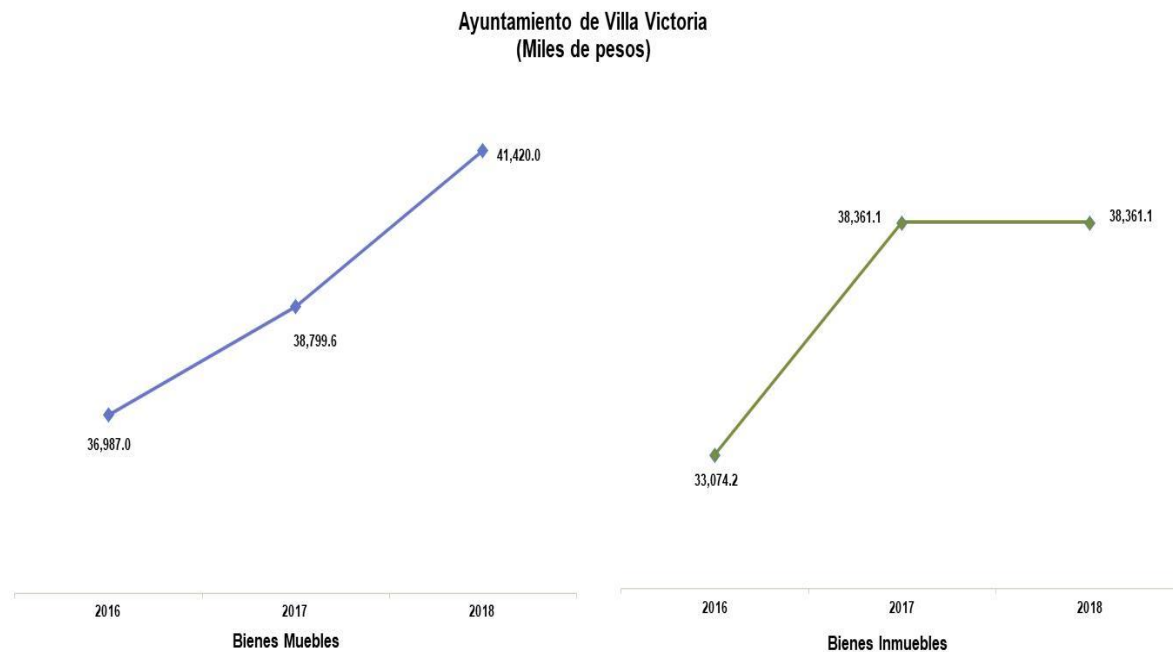
Fuente: Elaboración del OSFEM, con información de la Cuenta Pública de la Entidad.

Como resultado del análisis de la depreciación acumulada del ejercicio 2018, se identificó que el importe de la depreciación acumulada del ejercicio 2018 en el Estado de Situación Financiera Comparativo difiere con lo que revelan los Inventarios de Bienes Muebles e Inmuebles y el Reporte de Depreciación.

PROCEDIMIENTOS DE BAJA DE BIENES MUEBLES E INMUEBLES REALIZADOS EN EL EJERCICIO

La entidad realizó un procedimiento de baja de bienes por obsolescencia de acuerdo al análisis realizado al expediente técnico cumplió con lo establecido en los Lineamientos para el Registro y Control del Inventario y la Conciliación y Desincorporación de Bienes Muebles e Inmuebles para las Entidades Fiscalizables Municipales del Estado de México, publicados en la Gaceta del Gobierno No. 9, de fecha 11 de julio de 2013.

COMPORTAMIENTO DE BIENES MUEBLES E INMUEBLES DEL PERIODO 2016 – 2018



Fuente: Elaboración del OSFEM, con información de la Cuenta Pública de la Entidad.

De acuerdo al análisis realizado al comportamiento de los bienes muebles e inmuebles durante el periodo 2016 – 2018, se identificó que los bienes inmuebles no reflejan movimientos en el ejercicio 2018, respecto a los bienes muebles presentan una tendencia creciente, por la adquisición de bienes principalmente en las cuentas de vehículos y equipo de transporte, así como maquinaria, otros equipos y herramientas.



FISCALIZACIÓN SEMESTRAL DE BIENES MUEBLES E INMUEBLES

Ayuntamiento de Villa Victoria	
Núm.	Descripción de los Hallazgos Determinados
1	Los Inventarios de Bienes Muebles e Inmuebles no cumplen con los requisitos establecidos en los Lineamientos para la Integración del Informe Mensual Municipal, dado que se presenta en un formato diferente al requerido.
2	Los Inventarios de Bienes Muebles e Inmuebles no se encuentran actualizados.
3	En el Inventario de Bienes Inmuebles se detectó una variación entre los bienes reportados al 30 de junio 2018 y los bienes al 31 de diciembre 2018; sin embargo, en los Reportes Mensuales no se reflejaron movimientos.
4	En el Inventario de Bienes Muebles existen bienes con un costo menor a 70 veces el valor diario de la UMA (a la fecha de su adquisición 2018).
5	El formato de la Hoja de Trabajo presenta inconsistencias en su elaboración debido a que en la columna de factura y/o póliza omiten información.
6	Los importes determinados en la Conciliación Físico - Contable de los Bienes Muebles difieren de la Hoja de Trabajo.
7	Las altas y bajas de los bienes muebles registradas en la Balanza de Comprobación difieren con los Reportes Mensuales de Bienes Muebles.
8	Los saldos de la depreciación acumulada en la Balanza de Comprobación no coinciden con lo reportado en los Inventarios de Bienes Muebles e Inmuebles.

Fuente: Elaboración del OSFEM, con información del Informe mensual.

Como resultado de la fiscalización de la información contable y administrativa de los bienes muebles e inmuebles del ejercicio 2018 se determinaron 8 hallazgos, es importante mencionar que el resultado de la fiscalización se dio a conocer al Contralor Municipal a través de los oficios OSFEM/AEIMPI/DPC/DAPPM/5251/18 y OSFEM/AEIMPI/DPC/DAPPM/1932/19 para que se promovieran las acciones correspondientes de acuerdo a lo establecido en el artículo 12 segundo párrafo de la Ley de Responsabilidades Administrativas del Estado de México y Municipios.



EVALUACIÓN DE PROGRAMAS



ÍNDICE GENERAL DE DESEMPEÑO

Aspectos Evaluados			
Seguimiento de los Indicadores	Total de Aspectos Evaluados	Total de Aspectos Cumplidos	Porcentaje Alcanzado
Resultados del Informe Anual de Ejecución del Plan de Desarrollo Municipal	6	2	33.3
Evaluación Programática Presupuestal	39	5	12.8
Matriz de Indicadores para Resultados (MIR)	16	3	18.8
Transparencia en el Ámbito Municipal	52	0	0.0
Documentos para el Desarrollo Institucional	4	3	75.0
Competencia Laboral de los Servidores Públicos	11	0	0.0
Evaluación de Mejora Regulatoria Municipal	30	19	63.3
Cumplimiento en el Reporte y Validación de Información en el Portal de Seguimiento de Recursos Federales Transferidos (RFT) de la Secretaría de Hacienda y Crédito Público	7	7	100.0
Programa Anual de Evaluación (PAE)	7	0	0.0
Resultado	Suficiente		303.2

Fuente: Elaboración del OSFEM.

Semaforización	
0 - 300.0	Crítico
300.1 - 600.0	Suficiente
600.1 - 900.0	Adecuado



RESULTADOS DEL INFORME ANUAL DE EJECUCIÓN DEL PLAN DE DESARROLLO MUNICIPAL

El Órgano Superior de Fiscalización del Estado de México (OSFEM) determinó verificar la integración de los Informes Anuales de Ejecución del Plan de Desarrollo Municipal elaborados por los Ayuntamientos.

Bajo este contexto, se evaluaron los seis apartados establecidos en el Manual para la Planeación, Programación y Presupuesto de Egresos Municipal para el ejercicio fiscal 2018 cuyos resultados de la evaluación se detallan a continuación:

Estructura del Informe Anual de Ejecución				
Apartado del Documento	Cumple		Hallazgos	Recomendaciones
	Sí	No		
1. Marco Jurídico	✓		Sin Hallazgo	Mantener los ordenamientos jurídicos que regulan el ejercicio de la evaluación en el ámbito municipal.
2. Introducción	✓		Sin Hallazgo	Continuar con la explicación del propósito y alcances que el Ayuntamiento pretende lograr mediante el seguimiento, control y evaluación de los programas, proyectos, obras y acciones derivado del Plan de Desarrollo Municipal vigente y el Programa Anual.
3. Actualización del Diagnóstico		✓	No describe el diagnóstico que se encuentra en el Plan de Desarrollo Municipal vigente y en los informes trimestrales, en los que se identifique la situación que impera en el entorno municipal, de forma cuantitativa y cualitativa.	Elaborar la Actualización del Diagnóstico a fin de identificar áreas de oportunidad encaminadas a diseñar acciones para atender la problemática detectada.
4. Avance en la Ejecución de los Programas		✓	Sin Hallazgo	Continuar desarrollando los objetivos de los programas conforme a lo establecido en el Manual para la Planeación, Programación y Presupuesto de Egresos Municipal vigente.
			Sin Hallazgo	Continuar con la descripción de los avances de manera cualitativa desglosando las acciones y logros realizados.
			No describen el monto de recursos públicos aplicados.	Reportar de manera cuantitativa el avance financiero, describiendo la población beneficiada.



Estructura del Informe Anual de Ejecución				
Apartado del Documento	Cumple		Hallazgos	Recomendaciones
	Sí	No		
5. Avance en el Ejercicio del Gasto Público		✓	El presupuesto ejercido por capítulo no hace referencia a la proporción del gasto ejercido en cada Pilar temático o Eje transversal, identificando las fuentes de financiamiento.	Integrar el presupuesto por capítulo y la proporción del gasto ejercido en cada pilar o eje transversal, identificando las fuentes de financiamiento.
6. Anexos		✓	La entidad municipal no integró el apartado "Anexos", como parte del Informe Anual de Ejecución del Plan de Desarrollo Municipal.	Integrar la totalidad de los archivos que conforman el apartado de Anexos que permitan utilizar los datos para el soporte en el desarrollo de los diferentes capítulos para el Informe Anual de Ejecución.
Número de Recomendaciones				8

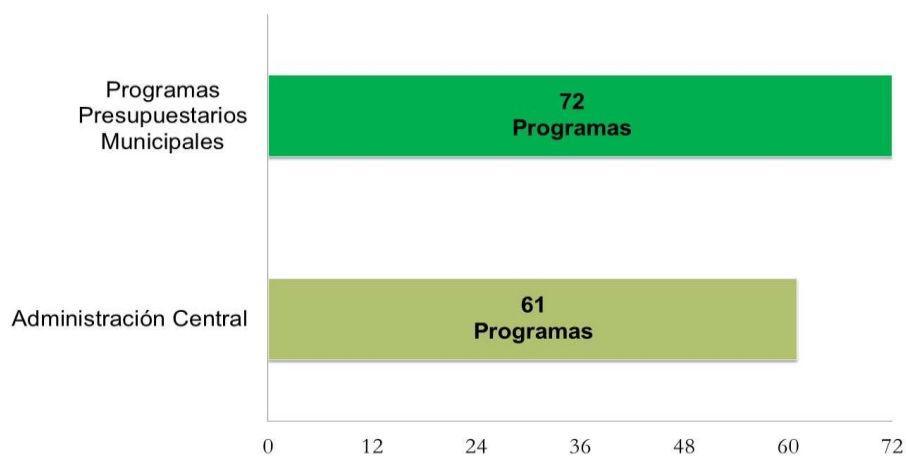
Fuente: Elaboración del OSFEM, con información de la Cuenta Pública de la entidad.

Una vez evaluado el Informe Anual de Ejecución del Plan de Desarrollo Municipal, en los diferentes aspectos que lo integran, no cumple con la totalidad de los rubros mínimos requeridos en el Manual para la Planeación, Programación y Presupuesto de Egresos Municipal para el ejercicio fiscal 2018.

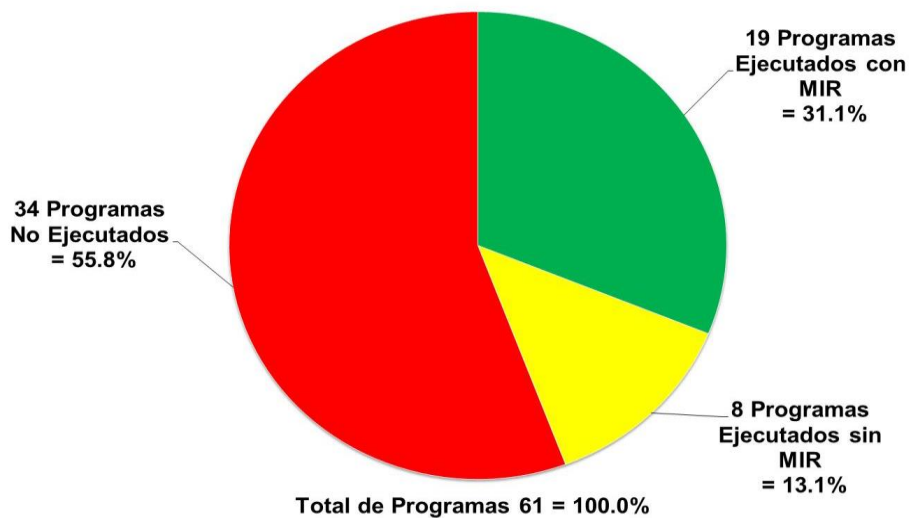
PROGRAMAS PRESUPUESTARIOS EJECUTADOS POR LA ENTIDAD MUNICIPAL Y MIR

A continuación, se muestran los programas presupuestarios municipales que debieron ser ejecutados por la Administración Central, con base en el fundamento jurídico, así como en la Estructura Programática Municipal 2018.

Programas Presupuestarios Municipales



Programas Presupuestarios Ejecutados por la Entidad Municipal



Fuente: Elaboración del OSFEM.



Para el ejercicio fiscal 2018, el Órgano Superior de Fiscalización del Estado de México identificó que la Administración Central ejecutó 27 de los 61 programas presupuestarios establecidos en la Estructura Programática, de los cuales únicamente en 19 utilizó las Matrices de Indicadores para Resultados (MIR) señaladas en el Manual para la Planeación, Programación y Presupuesto de Egresos Municipal para el ejercicio fiscal 2018.

Bajo ese contexto, se especifican a continuación los Programas Presupuestarios ejecutados por la entidad y en los que aplicó la MIR:

19 Programas Presupuestarios incluidos en su Programa Anual con MIR		
Núm.	Programa Presupuestario	Recomendaciones
1	Asistencia Jurídica al Ejecutivo	Continuar con las estrategias establecidas, a fin de implementar acciones orientadas al fortalecimiento y mejora de los procedimientos regulatorios y conductos legales establecidos, que influyan directamente en la garantía jurídica del gobierno y la sociedad.
2	Política Territorial	Continuar con las estrategias establecidas, a fin de implementar acciones para aplicar en una demarcación territorial definida, en beneficio de toda la población o comunidades específicas ahí establecidas.
3	Planeación y Presupuesto basado en Resultados	Continuar con las estrategias establecidas, a fin de implementar acciones y procedimientos necesarios para desarrollar y fortalecer las fases para la planeación, programación, presupuestación, seguimiento y evaluación programático presupuestal, considerando las fases del registro contable-presupuestal y el correspondiente proceso de rendición de cuentas, adicionalmente los procedimientos de planeación y evaluación del Plan de Desarrollo Municipal, los programas regionales y sectoriales que de él derivan.
4	Seguridad Pública	Continuar con las estrategias establecidas, a fin de implementar acciones orientadas a combatir la inseguridad pública, con estricto apego a la ley, para erradicar la impunidad y la corrupción, mediante la profesionalización de los cuerpos de seguridad; modificando los métodos y programas de estudio para humanizarlos, dignificarlos y hacerlos más eficientes, aplicando sistemas de reclutamiento y selección confiable y riguroso proceso estandarizado de evaluación; así como promover la participación social en acciones preventivas del delito.
5	Protección Civil	Continuar con las estrategias establecidas, a fin de implementar acciones dirigidas a la protección de la vida e integridad física de las personas, a través de la capacitación y organización de la sociedad, para evitar y reducir los daños por accidentes, siniestros, desastres y catástrofes, y fomentar la cultura de autoprotección, prevención y solidaridad en las tareas de auxilio entre la población y proteger la infraestructura urbana básica y el medio ambiente.



19 Programas Presupuestarios incluidos en su Programa Anual con MIR		
Núm.	Programa Presupuestario	Recomendaciones
6	Protección Jurídica de las Personas y sus Bienes	Continuar con las estrategias establecidas, a fin de implementar acciones para el fortalecimiento de la certeza jurídica, edificando una alianza entre los distintos órdenes de gobierno y la población; a fin de consolidar una cultura de legalidad que impacte en la prevención del delito.
7	Modernización del Catastro Mexiquense	Continuar con las estrategias establecidas, a fin de implementar acciones que se llevan a cabo en los procesos de registro de bienes inmuebles en el territorio municipal, así como determinar la extensión geográfica y el valor catastral por demarcación que defina la imposición fiscal.
8	Comunicación Pública y Fortalecimiento Informativo	Continuar con las estrategias establecidas, a fin de implementar acciones encaminadas a difundir los valores y principios de gobierno, promoviendo la cultura de la información transparente y corresponsable entre gobierno, medios y sectores sociales, con pleno respeto a la libertad de expresión, y mantener informada a la sociedad sobre las acciones gubernamentales, convocando su participación en asuntos de interés público.
9	Transparencia	Continuar con las estrategias establecidas, a fin de implementar acciones que generen un ambiente de confianza, seguridad y franqueza, de tal forma que se tenga informada a la ciudadanía sobre las responsabilidades, procedimientos, reglas, normas y demás información que se genera en el sector, en un marco de abierta participación social y escrutinio público.
10	Gobierno Electrónico	Continuar con las estrategias establecidas, a fin de implementar actividades o servicios para la población a través de tecnologías de información, mejorando la eficiencia y eficacia en los procesos, facilitando la operación y distribución de información que se brinda a la población.
11	Manejo Eficiente y Sustentable del Agua	Continuar con las estrategias establecidas, a fin de implementar acciones encaminadas al desarrollo de proyectos que propicien en la población el cuidado y manejo eficiente del agua, procurando la conservación del vital líquido para otorgar este servicio con calidad.



19 Programas Presupuestarios incluidos en su Programa Anual con MIR		
Núm.	Programa Presupuestario	Recomendaciones
12	Alumbrado Público	Continuar con las estrategias establecidas, a fin de implementar acciones orientadas a satisfacer las necesidades de alumbrado público de la población, mediante la promoción del servicio y mantenimiento de los equipos respectivos; así como reducir el consumo de energía en las instalaciones de alumbrado público, utilizando tecnología de punta.
13	Vivienda	Continuar con las estrategias establecidas, a fin de implementar acciones orientadas a promover y fomentar la adquisición, construcción y mejoramiento de la vivienda en beneficio de la población de menores ingresos, para abatir el rezago existente, y que ésta sea digna y contribuya al mejoramiento de la calidad de vida y al desarrollo e integración social de las comunidades.
14	Atención Médica	Continuar con las estrategias establecidas, a fin de implementar acciones dirigidas a proporcionar atención médica a la población, con efectividad y calidad de los servicios de salud que otorgan las instituciones del sector público, así como lograr la cobertura universal de los servicios de salud, para reducir los índices de morbilidad y mortalidad aumentando la esperanza de vida.
15	Educación Básica	Continuar con las estrategias establecidas, a fin de implementar acciones tendientes al mejoramiento de los servicios de educación; en los diferentes sectores de la población en sus niveles inicial, preescolar, primaria y secundaria; conforme a los programas de estudio establecidos en el Plan y programas autorizados por la SEP, fortaleciendo la formación, actualización, capacitación y profesionalización de docentes y administrativos, en concordancia con las necesidades del proceso educativo.
16	Empleo	Continuar con las estrategias establecidas, a fin de implementar acciones dirigidas a dinamizar la economía municipal, fomentando el desarrollo de la planta productiva, aumentar la oportunidad de empleo, vinculando su oferta y demanda, y garantizar que la población económicamente activa disfrute de las mismas condiciones de empleo, remuneración y oportunidades sin discriminación alguna, mediante la formación de los recursos humanos para el trabajo.
17	Desarrollo Agrícola	Continuar con las estrategias establecidas, a fin de implementar acciones para incrementar de forma permanente y sostenida los niveles de producción, productividad y rentabilidad de las actividades agrícolas.

19 Programas Presupuestarios incluidos en su Programa Anual con MIR		
Núm.	Programa Presupuestario	Recomendaciones
18	Modernización Industrial	Continuar con las estrategias establecidas, a fin de implementar acciones para fomentar una cultura empresarial que asegure la modernización industrial atractiva a la inversión productiva nacional y extranjera, con fuerte impulso a las cadenas productivas, incluye además las acciones de fortalecimiento de la micro y pequeña empresa, con estricto apego a la normatividad ambiental.
19	Fomento Turístico	Continuar con las estrategias establecidas, a fin de integrar los proyectos que lleva a cabo el Gobierno Municipal para impulsar la inversión social y privada que incremente la calidad de los servicios turísticos.
Número de Recomendaciones		19

Fuente: Elaboración del OSFEM.

Así mismo, se presentan los Programas Presupuestarios ejecutados por la Administración Central, en los cuales no aplicó la MIR durante el ejercicio 2018:

8 Programas Presupuestarios incluidos en su Programa Anual sin MIR		
Núm.	Programa Presupuestario	Recomendaciones
1	Derechos Humanos	Usar las MIR para los programas presupuestarios, ejecutados por el municipio, conforme a lo establecido en el Manual para la Planeación, Programación y Presupuesto de Egresos Municipal correspondiente, a fin de dar atención a lo estipulado en el artículo 54 de la Ley General de Contabilidad Gubernamental, así como a los Lineamientos para la Construcción y Diseño de Indicadores de Desempeño, mediante la Metodología de Marco Lógico, emitidos por el Consejo Nacional de Armonización Contable (CONAC), publicados en el Diario Oficial de la Federación de fecha 16 de mayo de 2013.
2	Conducción de las Políticas Generales de Gobierno	Usar las MIR para los programas presupuestarios, ejecutados por el municipio, conforme a lo establecido en el Manual para la Planeación, Programación y Presupuesto de Egresos Municipal correspondiente, a fin de dar atención a lo estipulado en el artículo 54 de la Ley General de Contabilidad Gubernamental, así como a los Lineamientos para la Construcción y Diseño de Indicadores de Desempeño, mediante la Metodología de Marco Lógico, emitidos por el Consejo Nacional de Armonización Contable (CONAC), publicados en el Diario Oficial de la Federación de fecha 16 de mayo de 2013.

8 Programas Presupuestarios incluidos en su Programa Anual sin MIR		
Núm.	Programa Presupuestario	Recomendaciones
3	Desarrollo de la Función Pública y Ética en el Servicio Público	Usar las MIR para los programas presupuestarios, ejecutados por el municipio, conforme a lo establecido en el Manual para la Planeación, Programación y Presupuesto de Egresos Municipal correspondiente, a fin de dar atención a lo estipulado en el artículo 54 de la Ley General de Contabilidad Gubernamental, así como a los Lineamientos para la Construcción y Diseño de Indicadores de Desempeño, mediante la Metodología de Marco Lógico, emitidos por el Consejo Nacional de Armonización Contable (CONAC), publicados en el Diario Oficial de la Federación de fecha 16 de mayo de 2013.
4	Mediación y Conciliación Municipal	Usar las MIR para los programas presupuestarios, ejecutados por el municipio, conforme a lo establecido en el Manual para la Planeación, Programación y Presupuesto de Egresos Municipal correspondiente, a fin de dar atención a lo estipulado en el artículo 54 de la Ley General de Contabilidad Gubernamental, así como a los Lineamientos para la Construcción y Diseño de Indicadores de Desempeño, mediante la Metodología de Marco Lógico, emitidos por el Consejo Nacional de Armonización Contable (CONAC), publicados en el Diario Oficial de la Federación de fecha 16 de mayo de 2013.
5	Fortalecimiento de los Ingresos	Usar las MIR para los programas presupuestarios, ejecutados por el municipio, conforme a lo establecido en el Manual para la Planeación, Programación y Presupuesto de Egresos Municipal correspondiente, a fin de dar atención a lo estipulado en el artículo 54 de la Ley General de Contabilidad Gubernamental, así como a los Lineamientos para la Construcción y Diseño de Indicadores de Desempeño, mediante la Metodología de Marco Lógico, emitidos por el Consejo Nacional de Armonización Contable (CONAC), publicados en el Diario Oficial de la Federación de fecha 16 de mayo de 2013.
6	Consolidación de la Administración Pública de Resultados	Usar las MIR para los programas presupuestarios, ejecutados por el municipio, conforme a lo establecido en el Manual para la Planeación, Programación y Presupuesto de Egresos Municipal correspondiente, a fin de dar atención a lo estipulado en el artículo 54 de la Ley General de Contabilidad Gubernamental, así como a los Lineamientos para la Construcción y Diseño de Indicadores de Desempeño, mediante la Metodología de Marco Lógico, emitidos por el Consejo Nacional de Armonización Contable (CONAC), publicados en el Diario Oficial de la Federación de fecha 16 de mayo de 2013.

8 Programas Presupuestarios incluidos en su Programa Anual sin MIR		
Núm.	Programa Presupuestario	Recomendaciones
7	Desarrollo Urbano	Usar las MIR para los programas presupuestarios, ejecutados por el municipio, conforme a lo establecido en el Manual para la Planeación, Programación y Presupuesto de Egresos Municipal correspondiente, a fin de dar atención a lo estipulado en el artículo 54 de la Ley General de Contabilidad Gubernamental, así como a los Lineamientos para la Construcción y Diseño de Indicadores de Desempeño, mediante la Metodología de Marco Lógico, emitidos por el Consejo Nacional de Armonización Contable (CONAC), publicados en el Diario Oficial de la Federación de fecha 16 de mayo de 2013.
8	Modernización de los Servicios Comunales	Usar las MIR para los programas presupuestarios, ejecutados por el municipio, conforme a lo establecido en el Manual para la Planeación, Programación y Presupuesto de Egresos Municipal correspondiente, a fin de dar atención a lo estipulado en el artículo 54 de la Ley General de Contabilidad Gubernamental, así como a los Lineamientos para la Construcción y Diseño de Indicadores de Desempeño, mediante la Metodología de Marco Lógico, emitidos por el Consejo Nacional de Armonización Contable (CONAC), publicados en el Diario Oficial de la Federación de fecha 16 de mayo de 2013.
Número de Recomendaciones		8

Fuente: Elaboración del OSFEM.

Por último, se muestran los Programas Presupuestarios que no fueron programados por la Administración Central y no contaron con una MIR.

34 Programas Presupuestarios No Programados y sin MIR		
Núm.	Programa Presupuestario	Recomendaciones
1	Democracia y Pluralidad Política	Programa Anual: Atender lo estipulado en los artículos 115, fracción VIII de la Constitución Política de los Estados Unidos Mexicanos y 73 de la Ley Orgánica Municipal del Estado de México, a fin de implementar acciones de apoyo al estado democrático con la participación ciudadana y la consolidación del estado de derecho y la justicia social, propiciando una cultura política y fortaleciendo el sistema de partidos.



34 Programas Presupuestarios No Programados y sin MIR		
Núm.	Programa Presupuestario	Recomendaciones
1	Democracia y Pluralidad Política	<p>MIR:</p> <p>Usar las MIR para los programas presupuestarios, ejecutados por el municipio, conforme a lo establecido en el Manual para la Planeación, Programación y Presupuesto de Egresos Municipal correspondiente, a fin de dar atención a lo estipulado en el artículo 54 de la Ley General de Contabilidad Gubernamental, así como a los Lineamientos para la Construcción y Diseño de Indicadores de Desempeño, mediante la Metodología de Marco Lógico, emitidos por el Consejo Nacional de Armonización Contable (CONAC), publicados en el Diario Oficial de la Federación de fecha 16 de mayo de 2013.</p>
2	Conservación del Patrimonio Público	<p>Programa Anual:</p> <p>Cumplir con lo estipulado en el artículo 147-S, fracciones I, II, III, IV y V de la Ley Orgánica Municipal del Estado de México, a fin de implementar acciones encaminadas a mantener y transmitir el conocimiento del patrimonio público tangible e intangible, como devenir de la identidad de los mexiquenses.</p>
		<p>MIR:</p> <p>Usar las MIR para los programas presupuestarios, ejecutados por el municipio, conforme a lo establecido en el Manual para la Planeación, Programación y Presupuesto de Egresos Municipal correspondiente, a fin de dar atención a lo estipulado en el artículo 54 de la Ley General de Contabilidad Gubernamental, así como a los Lineamientos para la Construcción y Diseño de Indicadores de Desempeño, mediante la Metodología de Marco Lógico, emitidos por el Consejo Nacional de Armonización Contable (CONAC), publicados en el Diario Oficial de la Federación de fecha 16 de mayo de 2013.</p>
3	Reglamentación Municipal	<p>Programa Anual:</p> <p>Cumplir con lo estipulado en los artículos 124 de la Constitución Política del Estado Libre y Soberano de México y 160, 161, 162, 163, 164 y 165 de la Ley Orgánica Municipal del Estado de México, a fin de implementar los procesos necesarios para que el Ayuntamiento desarrolle los trabajos de creación, rediseño, actualización, publicación y difusión de la reglamentación municipal.</p>
		<p>MIR:</p> <p>Usar las MIR para los programas presupuestarios, ejecutados por el municipio, conforme a lo establecido en el Manual para la Planeación, Programación y Presupuesto de Egresos Municipal correspondiente, a fin de dar atención a lo estipulado en el artículo 54 de la Ley General de Contabilidad Gubernamental, así como a los Lineamientos para la Construcción y Diseño de Indicadores de Desempeño, mediante la Metodología de Marco Lógico, emitidos por el Consejo Nacional de Armonización Contable (CONAC), publicados en el Diario Oficial de la Federación de fecha 16 de mayo de 2013.</p>



34 Programas Presupuestarios No Programados y sin MIR		
Núm.	Programa Presupuestario	Recomendaciones
4	Coordinación Intergubernamental Regional	<p>Programa Anual: Cumplir con lo estipulado en el artículo 96 Quáter, fracciones X, XIII y XVII de la Ley Orgánica Municipal del Estado de México, a fin de implementar acciones orientadas al impulso del desarrollo armónico sustentable de las regiones, con la eficaz intervención y coordinación del Ayuntamiento con otros gobiernos municipales, estatales y el gobierno federal, en beneficio de la población y sus actividades productivas; así como aquellas que permitan fortalecer la cooperación regional, incluyendo el desarrollo metropolitano, para alcanzar una efectiva coordinación y aplicación de políticas públicas de ámbito regional.</p>
		<p>MIR: Usar las MIR para los programas presupuestarios, ejecutados por el municipio, conforme a lo establecido en el Manual para la Planeación, Programación y Presupuesto de Egresos Municipal correspondiente, a fin de dar atención a lo estipulado en el artículo 54 de la Ley General de Contabilidad Gubernamental, así como a los Lineamientos para la Construcción y Diseño de Indicadores de Desempeño, mediante la Metodología de Marco Lógico, emitidos por el Consejo Nacional de Armonización Contable (CONAC), publicados en el Diario Oficial de la Federación de fecha 16 de mayo de 2013.</p>
5	Relaciones Exteriores	<p>Programa Anual: Atender lo estipulado en los artículos 2 y 96 Quáter, fracciones I, II, XIV y XVI de la Ley Orgánica Municipal del Estado de México y 4.6, 4.12, 4.13 Ter., 4.13 Quintus y 4.15 del Código Administrativo del Estado de México, a fin de implementar acciones relacionadas con la celebración de reuniones, eventos, convenios y acuerdos para la formalización de proyectos de cooperación internacional y para la promoción, económica, comercial y turística.</p>
		<p>MIR: Usar las MIR para los programas presupuestarios, ejecutados por el municipio, conforme a lo establecido en el Manual para la Planeación, Programación y Presupuesto de Egresos Municipal correspondiente, a fin de dar atención a lo estipulado en el artículo 54 de la Ley General de Contabilidad Gubernamental, así como a los Lineamientos para la Construcción y Diseño de Indicadores de Desempeño, mediante la Metodología de Marco Lógico, emitidos por el Consejo Nacional de Armonización Contable (CONAC), publicados en el Diario Oficial de la Federación de fecha 16 de mayo de 2013.</p>
6	Impulso al Federalismo y Desarrollo Municipal	<p>Programa Anual: Cumplir con lo estipulado en los artículos 114, 115, 116, 117, fracciones I, II, III, IV y V y 118 de la Ley Orgánica Municipal del Estado de México, a fin de implementar acciones encaminadas a impulsar y promover una relación respetuosa, solidaria y equitativa con la federación y el estado, mediante la descentralización de facultades, funciones y recursos, estableciendo esquemas de coordinación, que equilibren las cargas de responsabilidad y beneficios en las acciones compartidas.</p>

34 Programas Presupuestarios No Programados y sin MIR		
Núm.	Programa Presupuestario	Recomendaciones
6	Impulso al Federalismo y Desarrollo Municipal	<p>MIR:</p> <p>Usar las MIR para los programas presupuestarios, ejecutados por el municipio, conforme a lo establecido en el Manual para la Planeación, Programación y Presupuesto de Egresos Municipal correspondiente, a fin de dar atención a lo estipulado en el artículo 54 de la Ley General de Contabilidad Gubernamental, así como a los Lineamientos para la Construcción y Diseño de Indicadores de Desempeño, mediante la Metodología de Marco Lógico, emitidos por el Consejo Nacional de Armonización Contable (CONAC), publicados en el Diario Oficial de la Federación de fecha 16 de mayo de 2013.</p>
7	Gasto Social e Inversión Pública	<p>Programa Anual:</p> <p>Cumplir con lo estipulado en los artículos 48, fracción X, 96 Bis, fracción IX, 96 Quáter, fracción I y 98 de la Ley Orgánica Municipal del Estado de México y 218, fracción XI del Código Financiero del Estado de México y Municipios, a fin de implementar acciones encaminadas a elaborar, con las dependencias y organismos municipales, los planes y programas estatales, sectoriales, regionales y los referentes a inversión pública física; vigilando que los recursos que se asignen se apliquen de acuerdo a la normatividad vigente; así como fortalecer la relación con el estado, la federación y otros municipios, reconociendo sus responsabilidades en la ejecución de la obra pública.</p> <p>MIR:</p> <p>Usar las MIR para los programas presupuestarios, ejecutados por el municipio, conforme a lo establecido en el Manual para la Planeación, Programación y Presupuesto de Egresos Municipal correspondiente, a fin de dar atención a lo estipulado en el artículo 54 de la Ley General de Contabilidad Gubernamental, así como a los Lineamientos para la Construcción y Diseño de Indicadores de Desempeño, mediante la Metodología de Marco Lógico, emitidos por el Consejo Nacional de Armonización Contable (CONAC), publicados en el Diario Oficial de la Federación de fecha 16 de mayo de 2013.</p>
8	Financiamiento de la Infraestructura para el Desarrollo	<p>Programa Anual:</p> <p>Atender lo estipulado en los artículos 96 Quáter, fracción VII de la Ley Orgánica Municipal del Estado de México; 14, fracciones II, III, IV y V de la Ley de Desarrollo Social del Estado de México y 16 de la Ley para la Mejora Regulatoria del Estado de México y Municipios, a fin de implementar acciones para fomentar el desarrollo económico y la inversión productiva en los sectores económicos; involucrando al sector privado en esquemas de financiamiento para desarrollar infraestructura, ampliar y facilitar medios de financiamiento al municipio, asegurando que la aplicación de los recursos promueva proyectos estratégicos.</p> <p>MIR:</p> <p>Usar las MIR para los programas presupuestarios, ejecutados por el municipio, conforme a lo establecido en el Manual para la Planeación, Programación y Presupuesto de Egresos Municipal correspondiente, a fin de dar atención a lo estipulado en el artículo 54 de la Ley General de Contabilidad Gubernamental, así como a los Lineamientos para la Construcción y Diseño de Indicadores de Desempeño, mediante la Metodología de Marco Lógico, emitidos por el Consejo Nacional de Armonización Contable (CONAC), publicados en el Diario Oficial de la Federación de fecha 16 de mayo de 2013.</p>



34 Programas Presupuestarios No Programados y sin MIR		
Núm.	Programa Presupuestario	Recomendaciones
9	Coordinación Intergubernamental para la Seguridad Pública	<p>Programa Anual: Cumplir con lo estipulado en los artículos 115, fracción VII de la Constitución Política de los Estados Unidos Mexicanos; 69, fracción I, inciso a), 142, 143 y 144 de la Ley Orgánica Municipal del Estado de México y 8, fracción IV y 10 de la Ley de Seguridad Pública del Estado de México, a fin de implementar acciones encaminadas a eficientar los mecanismos en materia de seguridad pública, con apego a la legalidad, que garantice el logro de objetivos gubernamentales.</p>
		<p>MIR: Usar las MIR para los programas presupuestarios, ejecutados por el municipio, conforme a lo establecido en el Manual para la Planeación, Programación y Presupuesto de Egresos Municipal correspondiente, a fin de dar atención a lo estipulado en el artículo 54 de la Ley General de Contabilidad Gubernamental, así como a los Lineamientos para la Construcción y Diseño de Indicadores de Desempeño, mediante la Metodología de Marco Lógico, emitidos por el Consejo Nacional de Armonización Contable (CONAC), publicados en el Diario Oficial de la Federación de fecha 16 de mayo de 2013.</p>
10	Desarrollo de Información Estadística y Geográfica Estatal	<p>Programa Anual: Atender lo estipulado en los artículos 1 y 162, fracciones II, III, IV y V de la Ley Orgánica Municipal del Estado de México; 1, fracción III de la Ley de Planeación del Estado de México y Municipios y 14.2 del Código Administrativo del Estado de México, a fin de implementar acciones de captación, registro, procesamiento, actualización y resguardo de información estadística y geográfica del territorio municipal.</p>
		<p>MIR: Usar las MIR para los programas presupuestarios, ejecutados por el municipio, conforme a lo establecido en el Manual para la Planeación, Programación y Presupuesto de Egresos Municipal correspondiente, a fin de dar atención a lo estipulado en el artículo 54 de la Ley General de Contabilidad Gubernamental, así como a los Lineamientos para la Construcción y Diseño de Indicadores de Desempeño, mediante la Metodología de Marco Lógico, emitidos por el Consejo Nacional de Armonización Contable (CONAC), publicados en el Diario Oficial de la Federación de fecha 16 de mayo de 2013.</p>



34 Programas Presupuestarios No Programados y sin MIR		
Núm.	Programa Presupuestario	Recomendaciones
11	Gestión Integral de Residuos Sólidos	<p>Programa Anual: Atender lo estipulado en los artículos 115, fracción III, inciso c) de la Constitución Política de los Estados Unidos Mexicanos; 6 y 10 de la Ley General para la Prevención y Gestión Integral de los Residuos y 125, fracción III de la Ley Orgánica Municipal del Estado de México, a fin de implementar acciones para el manejo, tratamiento y disposición de desechos sólidos, estableciendo esquemas que garanticen un mayor nivel de protección ambiental, proporcionando una mejor calidad de vida de la población.</p>
		<p>MIR: Usar las MIR para los programas presupuestarios, ejecutados por el municipio, conforme a lo establecido en el Manual para la Planeación, Programación y Presupuesto de Egresos Municipal correspondiente, a fin de dar atención a lo estipulado en el artículo 54 de la Ley General de Contabilidad Gubernamental, así como a los Lineamientos para la Construcción y Diseño de Indicadores de Desempeño, mediante la Metodología de Marco Lógico, emitidos por el Consejo Nacional de Armonización Contable (CONAC), publicados en el Diario Oficial de la Federación de fecha 16 de mayo de 2013.</p>
12	Manejo de Aguas Residuales, Drenaje y Alcantarillado	<p>Programa Anual: Cumplir con lo estipulado en los artículos 125, fracción I de la Ley Orgánica Municipal del Estado de México y 33 y 34 de la Ley del Agua para el Estado de México y Municipios, a fin de implementar acciones que consideren el conjunto de procedimientos que se llevan a cabo para el tratamiento de aguas residuales y saneamiento de redes de drenaje y alcantarillado, manteniendo en condiciones adecuadas la infraestructura para proporcionar una mejor calidad de vida a la población.</p>
		<p>MIR: Usar las MIR para los programas presupuestarios, ejecutados por el municipio, conforme a lo establecido en el Manual para la Planeación, Programación y Presupuesto de Egresos Municipal correspondiente, a fin de dar atención a lo estipulado en el artículo 54 de la Ley General de Contabilidad Gubernamental, así como a los Lineamientos para la Construcción y Diseño de Indicadores de Desempeño, mediante la Metodología de Marco Lógico, emitidos por el Consejo Nacional de Armonización Contable (CONAC), publicados en el Diario Oficial de la Federación de fecha 16 de mayo de 2013.</p>



34 Programas Presupuestarios No Programados y sin MIR		
Núm.	Programa Presupuestario	Recomendaciones
13	Protección al Ambiente	<p>Programa Anual: Atender lo estipulado en los artículos 31, fracción XXXV, 57, fracción II, inciso d), 69, fracción I, inciso m) y 162, fracción VIII de la Ley Orgánica Municipal del Estado de México, a fin de implementar acciones relacionadas con la protección, conservación y restauración del equilibrio ambiental; en especial, el mejoramiento de la calidad del aire y el fomento de la participación ciudadana y la promoción de la educación ambiental, en todos los sectores de la sociedad, orientadas a promover el desarrollo sustentable en el municipio.</p>
		<p>MIR: Usar las MIR para los programas presupuestarios, ejecutados por el municipio, conforme a lo establecido en el Manual para la Planeación, Programación y Presupuesto de Egresos Municipal correspondiente, a fin de dar atención a lo estipulado en el artículo 54 de la Ley General de Contabilidad Gubernamental, así como a los Lineamientos para la Construcción y Diseño de Indicadores de Desempeño, mediante la Metodología de Marco Lógico, emitidos por el Consejo Nacional de Armonización Contable (CONAC), publicados en el Diario Oficial de la Federación de fecha 16 de mayo de 2013.</p>
14	Manejo Sustentable y Conservación de los Ecosistemas y la Biodiversidad	<p>Programa Anual: Cumplir con lo estipulado en los artículos 69, fracción I, inciso i) de la Ley Orgánica Municipal del Estado de México; 5.28, fracción III del Código Administrativo del Estado de México y 2.1 del Código para la Biodiversidad del Estado de México, a fin de implementar acciones orientadas al desarrollo de proyectos que contribuyan a la prevención, conservación, protección, saneamiento y restauración de los ecosistemas, permitiendo mejores condiciones de vida para la población.</p>
		<p>MIR: Usar las MIR para los programas presupuestarios, ejecutados por el municipio, conforme a lo establecido en el Manual para la Planeación, Programación y Presupuesto de Egresos Municipal correspondiente, a fin de dar atención a lo estipulado en el artículo 54 de la Ley General de Contabilidad Gubernamental, así como a los Lineamientos para la Construcción y Diseño de Indicadores de Desempeño, mediante la Metodología de Marco Lógico, emitidos por el Consejo Nacional de Armonización Contable (CONAC), publicados en el Diario Oficial de la Federación de fecha 16 de mayo de 2013.</p>
15	Desarrollo Comunitario	<p>Programa Anual: Dar cumplimiento a lo estipulado en los artículos 73, 74, 75 y 162, fracción VI de la Ley Orgánica Municipal del Estado de México, a fin de implementar acciones de coordinación para la concurrencia de los recursos en los programas de desarrollo social que se orientan a la mejora de los distintos ámbitos del municipio y los grupos sociales que en ellos habitan, en especial, a los de mayor vulnerabilidad y que tengan como propósito asegurar la reducción de la pobreza.</p>



34 Programas Presupuestarios No Programados y sin MIR		
Núm.	Programa Presupuestario	Recomendaciones
15	Desarrollo Comunitario	<p>MIR: Usar las MIR para los programas presupuestarios, ejecutados por el municipio, conforme a lo establecido en el Manual para la Planeación, Programación y Presupuesto de Egresos Municipal correspondiente, a fin de dar atención a lo estipulado en el artículo 54 de la Ley General de Contabilidad Gubernamental, así como a los Lineamientos para la Construcción y Diseño de Indicadores de Desempeño, mediante la Metodología de Marco Lógico, emitidos por el Consejo Nacional de Armonización Contable (CONAC), publicados en el Diario Oficial de la Federación de fecha 16 de mayo de 2013.</p>
16	Cultura y Arte	<p>Programa Anual: Atender lo estipulado en los artículos 69, 147 Q, fracción II y 147 S de la Ley Orgánica Municipal del Estado de México, a fin de implementar acciones encaminadas a promover la difusión y desarrollo de las diferentes manifestaciones culturales y artísticas.</p>
		<p>MIR: Usar las MIR para los programas presupuestarios, ejecutados por el municipio, conforme a lo establecido en el Manual para la Planeación, Programación y Presupuesto de Egresos Municipal correspondiente, a fin de dar atención a lo estipulado en el artículo 54 de la Ley General de Contabilidad Gubernamental, así como a los Lineamientos para la Construcción y Diseño de Indicadores de Desempeño, mediante la Metodología de Marco Lógico, emitidos por el Consejo Nacional de Armonización Contable (CONAC), publicados en el Diario Oficial de la Federación de fecha 16 de mayo de 2013.</p>
17	Nuevas Organizaciones de la Sociedad	<p>Programa Anual: Dar cumplimiento a lo estipulado en los artículos 31, fracción XXXIII, 74, fracción I, 117, fracción III y 120 de la Ley Orgánica Municipal del Estado de México, a fin de implementar acciones para modernizar el marco legal que promueva la participación social en la solución de los problemas, contando con mecanismos técnicos y financieros que fortalezcan la participación de organizaciones no gubernamentales en el desarrollo político, económico y social.</p>
		<p>MIR: Usar las MIR para los programas presupuestarios, ejecutados por el municipio, conforme a lo establecido en el Manual para la Planeación, Programación y Presupuesto de Egresos Municipal correspondiente, a fin de dar atención a lo estipulado en el artículo 54 de la Ley General de Contabilidad Gubernamental, así como a los Lineamientos para la Construcción y Diseño de Indicadores de Desempeño, mediante la Metodología de Marco Lógico, emitidos por el Consejo Nacional de Armonización Contable (CONAC), publicados en el Diario Oficial de la Federación de fecha 16 de mayo de 2013.</p>

34 Programas Presupuestarios No Programados y sin MIR		
Núm.	Programa Presupuestario	Recomendaciones
18	Educación Media Superior	<p>Programa Anual: Cumplir con lo estipulado en los artículos 11, 12, fracción VII, 17, fracción XX, 27, fracciones XL y XLIV y 35 de la Ley de Educación del Estado de México; 69, fracción I, inciso k) de la Ley Orgánica Municipal del Estado de México y 3.9 del Código Administrativo del Estado de México, a fin de implementar acciones tendientes a mejorar los servicios de bachillerato general y tecnológico en las modalidades escolarizada, no escolarizado, mixto, a distancia y abierto.</p>
		<p>MIR: Usar las MIR para los programas presupuestarios, ejecutados por el municipio, conforme a lo establecido en el Manual para la Planeación, Programación y Presupuesto de Egresos Municipal correspondiente, a fin de dar atención a lo estipulado en el artículo 54 de la Ley General de Contabilidad Gubernamental, así como a los Lineamientos para la Construcción y Diseño de Indicadores de Desempeño, mediante la Metodología de Marco Lógico, emitidos por el Consejo Nacional de Armonización Contable (CONAC), publicados en el Diario Oficial de la Federación de fecha 16 de mayo de 2013.</p>
19	Educación Superior	<p>Programa Anual: Atender lo estipulado en los artículos 12, fracción VII, 17, fracción XX, 27, fracciones XL y XLIV y 35 de la Ley de Educación del Estado de México; 69, fracción I, inciso k) de la Ley Orgánica Municipal del Estado de México y 3.9 del Código Administrativo del Estado de México, a fin de implementar acciones para mejorar la atención a la demanda de educación superior, tecnológica, universitaria, a distancia, docente, en las modalidades escolarizada, no escolarizada, abierta, a distancia y mixta.</p>
		<p>MIR: Usar las MIR para los programas presupuestarios, ejecutados por el municipio, conforme a lo establecido en el Manual para la Planeación, Programación y Presupuesto de Egresos Municipal correspondiente, a fin de dar atención a lo estipulado en el artículo 54 de la Ley General de Contabilidad Gubernamental, así como a los Lineamientos para la Construcción y Diseño de Indicadores de Desempeño, mediante la Metodología de Marco Lógico, emitidos por el Consejo Nacional de Armonización Contable (CONAC), publicados en el Diario Oficial de la Federación de fecha 16 de mayo de 2013.</p>
20	Educación para Adultos	<p>Programa Anual: Dar cumplimiento a lo estipulado en los artículos 2, fracción VI, 96, 114 y 115 de la Ley de Educación del Estado de México y 3.8, fracción XV del Código Administrativo del Estado de México, a fin de implementar acciones tendientes a incrementar programas que ofrezcan a la población adulta con rezago educativo o desempleo la oportunidad de concluir la educación básica, así como incorporarse al mercado laboral.</p>



34 Programas Presupuestarios No Programados y sin MIR		
Núm.	Programa Presupuestario	Recomendaciones
20	Educación para Adultos	<p>MIR: Usar las MIR para los programas presupuestarios, ejecutados por el municipio, conforme a lo establecido en el Manual para la Planeación, Programación y Presupuesto de Egresos Municipal correspondiente, a fin de dar atención a lo estipulado en el artículo 54 de la Ley General de Contabilidad Gubernamental, así como a los Lineamientos para la Construcción y Diseño de Indicadores de Desempeño, mediante la Metodología de Marco Lógico, emitidos por el Consejo Nacional de Armonización Contable (CONAC), publicados en el Diario Oficial de la Federación de fecha 16 de mayo de 2013.</p>
21	Fomento a Productores Rurales	<p>Programa Anual: Atender lo estipulado en el artículo 96 Quáter, fracciones X y XVII de la Ley Orgánica Municipal del Estado de México, a fin de implementar acciones tendientes a apoyar la agroempresa, la capacitación, la organización de productos rurales y la comercialización, para mejorar la productividad y calidad de los productos agropecuarios.</p>
		<p>MIR: Usar las MIR para los programas presupuestarios, ejecutados por el municipio, conforme a lo establecido en el Manual para la Planeación, Programación y Presupuesto de Egresos Municipal correspondiente, a fin de dar atención a lo estipulado en el artículo 54 de la Ley General de Contabilidad Gubernamental, así como a los Lineamientos para la Construcción y Diseño de Indicadores de Desempeño, mediante la Metodología de Marco Lógico, emitidos por el Consejo Nacional de Armonización Contable (CONAC), publicados en el Diario Oficial de la Federación de fecha 16 de mayo de 2013.</p>
22	Fomento Pecuario	<p>Programa Anual: Cumplir con lo estipulado en los artículos 5, fracción III, 8, fracciones IX, X, XI y XII, 59, fracciones I y V y 93, fracción I de la Ley de Fomento Ganadero del Estado de México, a fin de implementar acciones orientadas a incrementar la producción pecuaria y consolidar agroempresas y organizaciones rentables que propicien el desarrollo integral y sostenible de la actividad y generar un valor agregado a la producción.</p>
		<p>MIR: Usar las MIR para los programas presupuestarios, ejecutados por el municipio, conforme a lo establecido en el Manual para la Planeación, Programación y Presupuesto de Egresos Municipal correspondiente, a fin de dar atención a lo estipulado en el artículo 54 de la Ley General de Contabilidad Gubernamental, así como a los Lineamientos para la Construcción y Diseño de Indicadores de Desempeño, mediante la Metodología de Marco Lógico, emitidos por el Consejo Nacional de Armonización Contable (CONAC), publicados en el Diario Oficial de la Federación de fecha 16 de mayo de 2013.</p>



34 Programas Presupuestarios No Programados y sin MIR		
Núm.	Programa Presupuestario	Recomendaciones
23	Sanidad, Inocuidad y Calidad Agroalimentaria	<p>Programa Anual: Atender lo estipulado en el artículo 125, fracción VI de la Ley Orgánica Municipal del Estado de México, a fin de implementar acciones para procurar las condiciones adecuadas en la producción agroalimentaria, así como el desarrollo de acciones de vigilancia para verificar la calidad de los productos.</p>
		<p>MIR: Usar las MIR para los programas presupuestarios, ejecutados por el municipio, conforme a lo establecido en el Manual para la Planeación, Programación y Presupuesto de Egresos Municipal correspondiente, a fin de dar atención a lo estipulado en el artículo 54 de la Ley General de Contabilidad Gubernamental, así como a los Lineamientos para la Construcción y Diseño de Indicadores de Desempeño, mediante la Metodología de Marco Lógico, emitidos por el Consejo Nacional de Armonización Contable (CONAC), publicados en el Diario Oficial de la Federación de fecha 16 de mayo de 2013.</p>
24	Desarrollo Forestal	<p>Programa Anual: Dar cumplimiento a lo dispuesto en los artículos 13 de la Ley General de Desarrollo Forestal Sustentable y 69, fracción I, inciso h) de la Ley Orgánica Municipal del Estado de México, a fin de implementar acciones para los proyectos que aseguran la permanencia de los bosques, a través del manejo y aprovechamiento sustentable, con la participación directa de dueños.</p>
		<p>MIR: Usar las MIR para los programas presupuestarios, ejecutados por el municipio, conforme a lo establecido en el Manual para la Planeación, Programación y Presupuesto de Egresos Municipal correspondiente, a fin de dar atención a lo estipulado en el artículo 54 de la Ley General de Contabilidad Gubernamental, así como a los Lineamientos para la Construcción y Diseño de Indicadores de Desempeño, mediante la Metodología de Marco Lógico, emitidos por el Consejo Nacional de Armonización Contable (CONAC), publicados en el Diario Oficial de la Federación de fecha 16 de mayo de 2013.</p>
25	Fomento Acuícola	<p>Programa Anual: Cumplir con lo estipulado en los artículos 6 y 14 de la Ley General de Pesca y Acuicultura Sustentables, a fin de implementar acciones dirigidas a desarrollar la producción acuícola de acuerdo al potencial productivo regional.</p>



34 Programas Presupuestarios No Programados y sin MIR		
Núm.	Programa Presupuestario	Recomendaciones
25	Fomento Acuícola	<p>MIR: Usar las MIR para los programas presupuestarios, ejecutados por el municipio, conforme a lo establecido en el Manual para la Planeación, Programación y Presupuesto de Egresos Municipal correspondiente, a fin de dar atención a lo estipulado en el artículo 54 de la Ley General de Contabilidad Gubernamental, así como a los Lineamientos para la Construcción y Diseño de Indicadores de Desempeño, mediante la Metodología de Marco Lógico, emitidos por el Consejo Nacional de Armonización Contable (CONAC), publicados en el Diario Oficial de la Federación de fecha 16 de mayo de 2013.</p>
26	Seguros y Garantías Financieras Agropecuarias	<p>Programa Anual: Atender lo estipulado en los artículos 9.4 y 9.16 del Código Administrativo del Estado de México y Municipios, a fin de implementar acciones que eviten la descapitalización del productor ante la ocurrencia de un siniestro y de protección al patrimonio de la gente del campo, a través de seguros y fianzas.</p>
		<p>MIR: Usar las MIR para los programas presupuestarios, ejecutados por el municipio, conforme a lo establecido en el Manual para la Planeación, Programación y Presupuesto de Egresos Municipal correspondiente, a fin de dar atención a lo estipulado en el artículo 54 de la Ley General de Contabilidad Gubernamental, así como a los Lineamientos para la Construcción y Diseño de Indicadores de Desempeño, mediante la Metodología de Marco Lógico, emitidos por el Consejo Nacional de Armonización Contable (CONAC), publicados en el Diario Oficial de la Federación de fecha 16 de mayo de 2013.</p>
27	Electrificación	<p>Programa Anual: Dar cumplimiento a lo estipulado en los artículos 125, fracción II de la Ley Orgánica Municipal del Estado de México y 228, fracción III y 230 del Código Financiero del Estado de México y Municipios, a fin de implementar acciones dirigidas a fomentar el uso de tecnologías que mejoren la calidad de los servicios de electrificación; así como la habitabilidad, seguridad e higiene de la vivienda social.</p>
		<p>MIR: Usar las MIR para los programas presupuestarios, ejecutados por el municipio, conforme a lo establecido en el Manual para la Planeación, Programación y Presupuesto de Egresos Municipal correspondiente, a fin de dar atención a lo estipulado en el artículo 54 de la Ley General de Contabilidad Gubernamental, así como a los Lineamientos para la Construcción y Diseño de Indicadores de Desempeño, mediante la Metodología de Marco Lógico, emitidos por el Consejo Nacional de Armonización Contable (CONAC), publicados en el Diario Oficial de la Federación de fecha 16 de mayo de 2013.</p>



34 Programas Presupuestarios No Programados y sin MIR		
Núm.	Programa Presupuestario	Recomendaciones
28	Modernización de la Movilidad y el Transporte Terrestre	Programa Anual: Cumplir lo dispuesto en los artículos 31, fracción XXXV Bis de la Ley Orgánica Municipal del Estado de México y 6, fracción VI y 9, fracción VIII de la Ley de Movilidad del Estado de México, a fin de implementar acciones orientadas a la modernización y optimización del servicio transporte terrestre, a través de la coordinación intergubernamental para la organización técnica oportuna y racional que contribuya a la eficiencia y calidad en la prestación del servicio de transporte público.
		MIR: Usar las MIR para los programas presupuestarios, ejecutados por el municipio, conforme a lo establecido en el Manual para la Planeación, Programación y Presupuesto de Egresos Municipal correspondiente, a fin de dar atención a lo estipulado en el artículo 54 de la Ley General de Contabilidad Gubernamental, así como a los Lineamientos para la Construcción y Diseño de Indicadores de Desempeño, mediante la Metodología de Marco Lógico, emitidos por el Consejo Nacional de Armonización Contable (CONAC), publicados en el Diario Oficial de la Federación de fecha 16 de mayo de 2013.
29	Modernización de la Infraestructura para el Transporte Terrestre	Programa Anual: Atender lo estipulado en los artículos 6, fracción VI, 9, fracción VIII y 21 de la Ley de Movilidad del Estado de México, a fin de implementar acciones dirigidas a ampliar, mantener y mejorar las condiciones de la red carretera, así como fomentar el equipamiento y las condiciones para un transporte óptimo.
		MIR: Usar las MIR para los programas presupuestarios, ejecutados por el municipio, conforme a lo establecido en el Manual para la Planeación, Programación y Presupuesto de Egresos Municipal correspondiente, a fin de dar atención a lo estipulado en el artículo 54 de la Ley General de Contabilidad Gubernamental, así como a los Lineamientos para la Construcción y Diseño de Indicadores de Desempeño, mediante la Metodología de Marco Lógico, emitidos por el Consejo Nacional de Armonización Contable (CONAC), publicados en el Diario Oficial de la Federación de fecha 16 de mayo de 2013.
30	Investigación Científica	Programa Anual: Dar cumplimiento a lo estipulado en los artículos 96 Quáter, fracciones VIII y XIII de la Ley Orgánica Municipal del Estado de México y 1, 4, 14, 20, 56 y 57 de la Ley de Ciencia y Tecnología del Estado de México, a fin de implementar acciones encaminadas al financiamiento de la investigación aplicada, a través del conocimiento científico, en beneficio de las diversas áreas de conocimiento.



34 Programas Presupuestarios No Programados y sin MIR		
Núm.	Programa Presupuestario	Recomendaciones
30	Investigación Científica	<p>MIR: Usar las MIR para los programas presupuestarios, ejecutados por el municipio, conforme a lo establecido en el Manual para la Planeación, Programación y Presupuesto de Egresos Municipal correspondiente, a fin de dar atención a lo estipulado en el artículo 54 de la Ley General de Contabilidad Gubernamental, así como a los Lineamientos para la Construcción y Diseño de Indicadores de Desempeño, mediante la Metodología de Marco Lógico, emitidos por el Consejo Nacional de Armonización Contable (CONAC), publicados en el Diario Oficial de la Federación de fecha 16 de mayo de 2013.</p>
31	Promoción Artesanal	<p>Programa Anual: Atender lo estipulado en el artículo 96 Quáter, fracción XIV de la Ley Orgánica Municipal del Estado de México, a fin de llevar a cabo actividades destinadas a preservar y fomentar las expresiones artesanales municipales e impulsar su creatividad, diseño, producción y comercialización en el mercado local, nacional e internacional, para mejorar el nivel de vida de los artesanos y grupos étnicos.</p>
		<p>MIR: Usar las MIR para los programas presupuestarios, ejecutados por el municipio, conforme a lo establecido en el Manual para la Planeación, Programación y Presupuesto de Egresos Municipal correspondiente, a fin de dar atención a lo estipulado en el artículo 54 de la Ley General de Contabilidad Gubernamental, así como a los Lineamientos para la Construcción y Diseño de Indicadores de Desempeño, mediante la Metodología de Marco Lógico, emitidos por el Consejo Nacional de Armonización Contable (CONAC), publicados en el Diario Oficial de la Federación de fecha 16 de mayo de 2013.</p>
32	Deuda Pública	<p>Programa Anual: Dar cumplimiento a lo estipulado en los artículos 102 de la Ley Orgánica Municipal del Estado de México y 259, fracción II, incisos a), b) y c) y 264, fracción I del Código Financiero del Estado de México y Municipios, a fin de implementar acciones dirigidas a abatir el rezago en el pago de obligaciones por los servicios que reciben, negociar mejores condiciones de financiamiento de la deuda con la banca comercial y de desarrollo y demás acreedores; y reducir gradualmente el pago de su servicio para contar con mayores recursos y destinarlos a la inversión pública productiva.</p>
		<p>MIR: Usar las MIR para los programas presupuestarios, ejecutados por el municipio, conforme a lo establecido en el Manual para la Planeación, Programación y Presupuesto de Egresos Municipal correspondiente, a fin de dar atención a lo estipulado en el artículo 54 de la Ley General de Contabilidad Gubernamental, así como a los Lineamientos para la Construcción y Diseño de Indicadores de Desempeño, mediante la Metodología de Marco Lógico, emitidos por el Consejo Nacional de Armonización Contable (CONAC), publicados en el Diario Oficial de la Federación de fecha 16 de mayo de 2013.</p>



34 Programas Presupuestarios No Programados y sin MIR		
Núm.	Programa Presupuestario	Recomendaciones
33	Transferencias	<p>Programa Anual: Cumplir con lo estipulado en los artículos 95, fracción XIX de la Ley Orgánica Municipal del Estado de México y 292, fracción I, inciso d) del Código Financiero del Estado de México y Municipios, a fin de implementar acciones dirigidas a cumplir los objetivos diversos para la celebración de convenios previstos en la Ley de Coordinación Fiscal vigente.</p>
		<p>MIR: Usar las MIR para los programas presupuestarios, ejecutados por el municipio, conforme a lo establecido en el Manual para la Planeación, Programación y Presupuesto de Egresos Municipal correspondiente, a fin de dar atención a lo estipulado en el artículo 54 de la Ley General de Contabilidad Gubernamental, así como a los Lineamientos para la Construcción y Diseño de Indicadores de Desempeño, mediante la Metodología de Marco Lógico, emitidos por el Consejo Nacional de Armonización Contable (CONAC), publicados en el Diario Oficial de la Federación de fecha 16 de mayo de 2013.</p>
34	Previsiones para el Pago de Adeudos de Ejercicios Fiscales Anteriores	<p>Programa Anual: Atender a lo estipulado en los artículos 102 de la Ley Orgánica Municipal del Estado de México y 259, fracción II, incisos a), b), y c) y 264, fracción I del Código Financiero del Estado de México y Municipios, a fin de implementar acciones encaminadas al pago de adeudos que no fueron cubiertos en ejercicios anteriores.</p>
		<p>MIR: Usar las MIR para los programas presupuestarios, ejecutados por el municipio, conforme a lo establecido en el Manual para la Planeación, Programación y Presupuesto de Egresos Municipal correspondiente, a fin de dar atención a lo estipulado en el artículo 54 de la Ley General de Contabilidad Gubernamental, así como a los Lineamientos para la Construcción y Diseño de Indicadores de Desempeño, mediante la Metodología de Marco Lógico, emitidos por el Consejo Nacional de Armonización Contable (CONAC), publicados en el Diario Oficial de la Federación de fecha 16 de mayo de 2013.</p>
Número de Recomendaciones		68

Fuente: Elaboración del OSFEM.

La aplicación de la Metodología del Marco Lógico para los procesos de planeación, programación y presupuestación, permite ejecutar los recursos de la entidad municipal orientados a un Presupuesto basado en Resultados, con la finalidad de optimizar la planeación del desarrollo de la administración pública.



EVALUACIÓN PROGRAMÁTICA PRESUPUESTAL

El Órgano Superior de Fiscalización del Estado de México determinó evaluar el cumplimiento de las metas físicas establecidas en los Programas Anuales (PA) de las entidades fiscalizables en el ejercicio 2018, teniendo como alcance 16 de los 61 programas presupuestarios, mismos que se especifican a continuación:

Programas Presupuestarios	
Conservación del Patrimonio Público	Gobierno Electrónico
Desarrollo de la Función Pública y Ética en el Servicio Público	Gestión Integral de Residuos Sólidos
Fortalecimiento de los Ingresos	Desarrollo Comunitario
Gasto Social e Inversión Pública	Alumbrado Público
Planeación y Presupuesto basado en Resultados	Vivienda
Seguridad Pública	Atención Médica
Protección Civil	Empleo
Transparencia	Modernización Industrial

Fuente: Elaboración del OSFEM.

Bajo este contexto, el Ayuntamiento ejecutó 12 de los 16 programas evaluados como se muestra en la siguiente gráfica:

Cobertura de Fiscalización a las Metas Físicas de los Programas Presupuestarios de la Administración Central



Fuente: Elaboración del OSFEM, con información de la Cuenta Pública de la entidad.

Dicha evaluación permite al Ayuntamiento identificar, porcentualmente, el nivel de cumplimiento alcanzado a través del ejercicio de su gestión, a efecto de reorientar acciones e implementar políticas públicas con mayor enfoque a las necesidades de la población. En ese sentido, se presentan los resultados alcanzados en el ejercicio 2018 por la entidad municipal:

Descripción	Porcentaje de cumplimiento de las Metas del Proyecto	Estado Analítico del Presupuesto de Egresos 2018 (miles de pesos)		Recomendaciones
		Presupuesto		
		Anual	(Pagado + Devengado)	
Programa: Conservación del Patrimonio Público (Un proyecto)				
Proyecto: Conservación, Restauración y Difusión del Patrimonio Cultural	No programado	No presupuestado		La entidad fiscalizable no programó ni presupuestó este proyecto, por lo que se recomienda dar cumplimiento a lo estipulado en los artículos 147-S, fracciones I, II, III, IV y V de la Ley Orgánica Municipal del Estado de México, a fin de implementar acciones enfocadas a restaurar, conservar y mantener en óptimas condiciones de uso, el patrimonio histórico, artístico y cultural de la entidad, con la finalidad de difundirlo entre la población.



Descripción	Porcentaje de cumplimiento de las Metas del Proyecto	Estado Analítico del Presupuesto de Egresos 2018 (miles de pesos)		Recomendaciones
		Presupuesto		
		Anual	(Pagado + Devengado)	
Programa: Desarrollo de la Función Pública y Ética en el Servicio Público (Cuatro proyectos)				
Proyecto: Fiscalización, Control y Evaluación Interna de la Gestión Pública	98.9	663.7	628.7	El Ayuntamiento alcanzó el 98.9 por ciento del proyecto establecido en su Programa Anual 2018, así mismo ejerció el 94.7 por ciento del monto presupuestal. Por lo anterior, se recomienda continuar con las estrategias establecidas que contribuyan a la planeación, programación, presupuestación y ejecución eficaz y eficiente de las metas.
Proyecto: Participación Social en la Formulación, Seguimiento, Control y Evaluación Interna de Obras, Programas y Servicios Públicos	No programado	No presupuestado		La entidad municipal no programó ni presupuestó este proyecto, por lo que se recomienda dar cumplimiento a lo estipulado en los artículos 48, fracción XVII, 53, fracción XIII, 112, fracciones XI y XVI, 113 B y 113 D de la Ley Orgánica Municipal del Estado de México y 7, 50, 51 y 52 de la Ley de Responsabilidades Administrativas del Estado de México y Municipios, a fin de implementar acciones para promover la participación organizada de la ciudadanía en la formulación, seguimiento, control y evaluación de programas de la administración pública municipal y en particular en lo relativo a obras y servicios de mayor impacto.
Proyecto: Responsabilidades Administrativas	No programado	No presupuestado		La entidad fiscalizable no programó ni presupuestó este proyecto, no obstante en el Plan de Desarrollo Municipal refiere implementar un programa municipal de capacitación que incluya capacitación permanente y externa, aunado a la actividad de gestión de cursos y capacitaciones ante diversas dependencias para definir servidores públicos que cumplan con los requisitos de perfil para fomentar una vocación de servicio ético y profesional, por lo que se recomienda mantener congruencia con las acciones planeadas, programadas y presupuestadas, orientadas a cumplir lo dispuesto en el Plan y a lo estipulado en los artículos 48, fracción XVII, 53, fracción XIII, 112, fracciones XI y XVI, 113 B y 113 D de la Ley Orgánica Municipal del Estado de México y 7, 50, 51 y 52 de la Ley de Responsabilidades Administrativas del Estado de México y Municipios.



Descripción	Porcentaje de cumplimiento de las Metas del Proyecto	Estado Analítico del Presupuesto de Egresos 2018 (miles de pesos)		Recomendaciones
		Presupuesto		
		Anual	(Pagado + Devengado)	
Proyecto: Manifestación de Bienes y Declaración de Interés de los Servidores Públicos	No programado	No presupuestado		El Ayuntamiento no programó ni presupuestó este proyecto, por lo que se recomienda dar cumplimiento a lo estipulado en los artículos 48, fracción XVII, 53, fracción XIII, 112, fracciones XI y XVI, 113 B y 113 D de la Ley Orgánica Municipal del Estado de México y 7, 50, 51 y 52 de la Ley de Responsabilidades Administrativas del Estado de México y Municipios, a fin de implementar acciones orientadas a la integración del padrón de obligados para su recepción, registro, evaluación y resguardo de las manifestaciones de bienes de los servidores públicos de la administración municipal.
Programa: Fortalecimiento de los Ingresos (Dos proyectos)				
Proyecto: Captación y Recaudación de Ingresos	99.8	532.8	808.5	La entidad municipal alcanzó el 99.8 por ciento del proyecto establecido en su Programa Anual 2018; sin embargo, superó en un 51.7 por ciento el monto presupuestal. Derivado de lo anterior, se recomienda implementar medidas correctivas o replantear las metas del proyecto a partir de un eficaz y eficiente proceso de planeación, programación y presupuestación, a fin de adoptar el Presupuesto basado en Resultados, así como explicar el origen de los recursos y mantener congruencia entre las metas del proyecto y el presupuesto. Bajo ese contexto, se presume una presunta responsabilidad.
Proyecto: Registro y Control de Caja y Tesorería	100.0	39,172.6	19,852.8	La entidad fiscalizable cumplió con el 100.0 por ciento del proyecto establecido en su Programa Anual 2018; sin embargo, ejerció el 50.7 por ciento del monto presupuestal. En ese sentido, se recomienda implementar medidas correctivas o replantear las metas del proyecto a partir de un eficaz y eficiente proceso de planeación, programación y presupuestación, a fin de adoptar el Presupuesto basado en Resultados, así como explicar el origen de los recursos que permitieron llevar a cabo este proyecto y mantener congruencia entre las metas del mismo y el presupuesto.



Descripción	Porcentaje de cumplimiento de las Metas del Proyecto	Estado Analítico del Presupuesto de Egresos 2018 (miles de pesos)		Recomendaciones
		Presupuesto		
		Anual	(Pagado + Devengado)	
Programa: Gasto Social e Inversión Pública (Un proyecto)				
Proyecto: Asignación, Registro, Seguimiento y Control de la Inversión Pública Municipal	No programado	No presupuestado		El Ayuntamiento no programó ni presupuestó este proyecto, por lo que se recomienda dar cumplimiento a lo estipulado en los artículos 48, fracción X, 96 Bis, fracción IX, 96 Quáter, fracción I y 98 de la Ley Orgánica Municipal del Estado de México y 218, fracción XI del Código Financiero del Estado de México y Municipios, a fin de implementar acciones dirigidas al análisis, distribución y registro de los recursos de inversión pública asignados para el ejercicio fiscal que corresponda; así como las acciones que se realizan para su seguimiento, control y el nivel de cumplimiento en la ejecución de las obras y/o acciones programadas.
Programa: Planeación y Presupuesto basado en Resultados (Cinco proyectos)				
Proyecto: Planeación de Proyectos para el Desarrollo Social	No programado	No presupuestado		La entidad municipal no programó ni presupuestó este proyecto, por lo que se recomienda dar cumplimiento a lo estipulado en los artículos 16, 33 al 43, 52, 53, 54, 55 y 66 de la Ley General de Contabilidad Gubernamental; 13, 17, 19, 20 y 51 de la Ley de Planeación del Estado de México y Municipios; 115 de la Ley Orgánica Municipal del Estado de México; 14, fracción I y 55 de la Ley de Desarrollo Social del Estado de México; 294 y 339 del Código Financiero del Estado de México y Municipios y 20 del Reglamento de la Ley de Planeación del Estado de México y Municipios, a fin de implementar acciones de coordinación entre la Tesorería y las dependencias y organismos municipales, para determinar los proyectos de inversión y vigilar que los mismos respondan a los objetivos nacionales, estatales y municipales de desarrollo.



Descripción	Porcentaje de cumplimiento de las Metas del Proyecto	Estado Analítico del Presupuesto de Egresos 2018 (miles de pesos)		Recomendaciones
		Presupuesto		
		Anual	(Pagado + Devengado)	
Proyecto: Planeación y Evaluación para el Desarrollo Municipal	100.0	419.0	454.7	La entidad fiscalizable cumplió con el 100.0 por ciento del proyecto establecido en su Programa Anual 2018, así mismo ejerció el 108.5 por ciento del monto presupuestal. Por lo anterior, se recomienda continuar con las estrategias establecidas que contribuyan a la planeación, programación, presupuestación y ejecución eficaz y eficiente de las metas.
Proyecto: Operación y Seguimiento del COPLADEMUN	No programado	No presupuestado		El Ayuntamiento no programó ni presupuestó este proyecto, por lo que se recomienda dar cumplimiento a lo estipulado en los artículos 16, 33 al 43, 52, 53, 54, 55 y 66 de la Ley General de Contabilidad Gubernamental; 13, 17, 19, 20 y 51 de la Ley de Planeación del Estado de México y Municipios; 115 de la Ley Orgánica Municipal del Estado de México; 14, fracción I y 55 de la Ley de Desarrollo Social del Estado de México; 294 y 339 del Código Financiero del Estado de México y Municipios y 20 del Reglamento de la Ley de Planeación del Estado de México y Municipios, a fin de implementar acciones para coordinar y fungir como medio de enlace entre los sectores de la sociedad y los tres órdenes de gobierno para la integración, seguimiento y evaluación del Plan de Desarrollo Municipal y los planes y programas que de él deriven.



Descripción	Porcentaje de cumplimiento de las Metas del Proyecto	Estado Analítico del Presupuesto de Egresos 2018 (miles de pesos)		Recomendaciones
		Presupuesto		
		Anual	(Pagado + Devengado)	
Proyecto: Integración, Seguimiento y Control Presupuestal del Ayuntamiento	No programado	No presupuestado		La entidad municipal no programó ni presupuestó este proyecto, por lo que se recomienda dar cumplimiento a lo estipulado en los artículos 16, 33 al 43, 52, 53, 54, 55 y 66 de la Ley General de Contabilidad Gubernamental; 13, 17, 19, 20 y 51 de la Ley de Planeación del Estado de México y Municipios; 115 de la Ley Orgánica Municipal del Estado de México; 14, fracción I y 55 de la Ley de Desarrollo Social del Estado de México; 294 y 339 del Código Financiero del Estado de México y Municipios y 20 del Reglamento de la Ley de Planeación del Estado de México y Municipios, a fin de implementar acciones y procedimientos orientados a establecer los mecanismos de planeación, programación y presupuestación que faciliten la integración, seguimiento y control del presupuesto de egresos acorde al Plan de Desarrollo Municipal vigente y los documentos que de él se derivan.
Proyecto: Registro, Control Contable- Presupuestal y Cuenta de la Hacienda Pública Municipal	No programado	No presupuestado		La entidad fiscalizable no programó ni presupuestó este proyecto, por lo que se recomienda dar cumplimiento a lo estipulado en los artículos 16, 33 al 43, 52, 53, 54, 55 y 66 de la Ley General de Contabilidad Gubernamental; 13, 17, 19, 20 y 51 de la Ley de Planeación del Estado de México y Municipios; 115 de la Ley Orgánica Municipal del Estado de México; 14, fracción I y 55 de la Ley de Desarrollo Social del Estado de México; 294 y 339 del Código Financiero del Estado de México y Municipios y 20 del Reglamento de la Ley de Planeación del Estado de México y Municipios, a fin de implementar acciones para la integración de la Cuenta Pública Municipal, así como aquellas orientadas a manejar, registrar y controlar los recursos financieros de la administración pública municipal, para el desarrollo de los diversos planes y programas.



Descripción	Porcentaje de cumplimiento de las Metas del Proyecto	Estado Analítico del Presupuesto de Egresos 2018 (miles de pesos)		Recomendaciones
		Presupuesto		
		Anual	(Pagado + Devengado)	
Programa: Seguridad Pública (Seis proyectos)				
Proyecto: Operación y Vigilancia para la Seguridad y Prevención del Delito	93.5	31,816.8	32,158.6	El Ayuntamiento alcanzó el 93.5 por ciento del proyecto establecido en su Programa Anual 2018, así mismo ejerció el 101.1 por ciento del monto presupuestal. Derivado de lo anterior, se recomienda continuar con las estrategias establecidas que contribuyan a la planeación, programación, presupuestación y ejecución eficaz y eficiente de las metas.
Proyecto: Sistemas de Información, Comunicación y Tecnologías para la Seguridad Pública	No programado	No presupuestado		La entidad municipal no programó ni presupuestó este proyecto, por lo que se recomienda dar cumplimiento a lo estipulado en los artículos 115, fracción VII de la Constitución Política de los Estados Unidos Mexicanos; 31, fracción XXXV Bis, 69, fracción I, inciso a), 142, 143 y 144 de la Ley Orgánica Municipal del Estado de México y 7 y 100, fracción IV de la Ley de Seguridad del Estado de México, a fin de implementar acciones que permitan ampliar la cobertura y alcance de los sistemas de comunicación, mediante la operación de redes de voz, datos y video, así como modernizar los sistemas de telecomunicación y radiocomunicación.
Proyecto: Formación Profesional Especializada para Servidores Públicos de Instituciones de Seguridad Pública	No programado	No presupuestado		La entidad fiscalizable no programó ni presupuestó este proyecto, no obstante en el Plan de Desarrollo Municipal refiere profesionalizar y capacitar a los elementos de seguridad pública, por lo que se recomienda mantener congruencia con las acciones planeadas, programadas y presupuestadas, orientadas a cumplir lo dispuesto en el Plan y a lo estipulado en los artículos 115, fracción VII de la Constitución Política de los Estados Unidos Mexicanos; 31, fracción XXXV Bis, 69, fracción I, inciso a), 142, 143 y 144 de la Ley Orgánica Municipal del Estado de México y 7 y 100, fracción IV de la Ley de Seguridad del Estado de México.



Descripción	Porcentaje de cumplimiento de las Metas del Proyecto	Estado Analítico del Presupuesto de Egresos 2018 (miles de pesos)		Recomendaciones
		Presupuesto		
		Anual	(Pagado + Devengado)	
Proyecto: Vinculación, Participación, Prevención y Denuncia Social	82.6	213.0	219.8	El Ayuntamiento alcanzó el 82.6 por ciento del proyecto establecido en su Programa Anual 2018; sin embargo, ejerció el 103.2 por ciento del monto presupuestal. En ese sentido, se recomienda implementar medidas que contribuyan a la planeación, programación y presupuestación y ejecución eficaz y eficiente de las metas, así como alinearlas con base al presupuesto. Bajo ese contexto, se presume una presunta responsabilidad.
Proyecto: Educación Vial	No programado	No presupuestado		La entidad municipal no programó ni presupuestó este proyecto, por lo que se recomienda dar cumplimiento a lo estipulado en los artículos 115, fracción VII de la Constitución Política de los Estados Unidos Mexicanos; 31, fracción XXXV Bis, 69, fracción I, inciso a), 142, 143 y 144 de la Ley Orgánica Municipal del Estado de México y 7 y 100, fracción IV de la Ley de Seguridad del Estado de México, a fin de implementar acciones para desarrollar y fomentar la cultura de la seguridad vial, a través de cursos y actividades que integren una cultura de respeto a la señalización y reglamentos al respecto.
Proyecto: Mantenimiento a los Dispositivos para el Control del Tránsito	No programado	No presupuestado		La entidad fiscalizable no programó ni presupuestó este proyecto, por lo que se recomienda dar cumplimiento a lo estipulado en los artículos 115, fracción VII de la Constitución Política de los Estados Unidos Mexicanos; 31, fracción XXXV Bis, 69, fracción I, inciso a), 142, 143 y 144 de la Ley Orgánica Municipal del Estado de México y 7 y 100, fracción IV de la Ley de Seguridad del Estado de México, a fin de implementar acciones para conservar en óptimas condiciones la red de semaforización y el señalamiento informativo y correctivo oportuno.



Descripción	Porcentaje de cumplimiento de las Metas del Proyecto	Estado Analítico del Presupuesto de Egresos 2018 (miles de pesos)		Recomendaciones
		Presupuesto		
		Anual	(Pagado + Devengado)	
Programa: Protección Civil (Seis proyectos)				
Proyecto: Concertación para la Protección Civil	No programado	No presupuestado		El Ayuntamiento no programó ni presupuestó este proyecto, no obstante en el Plan de Desarrollo Municipal refiere brindar atención oportuna y un manejo adecuado de emergencias y desastres, por lo que se recomienda mantener congruencia con las acciones planeadas, programadas y presupuestadas, orientadas a cumplir lo dispuesto en el Plan y a lo estipulado en los artículos 3, 43, fracción V y 86 de la Ley General de Protección Civil; 31 Ter., 48, fracción XII bis, 69, fracción I, inciso a), 81, 81 Ter., fracción I, 144 bis y 144 Ter de la Ley Orgánica Municipal del Estado de México y 2 del Reglamento del Libro Sexto del Código Administrativo del Estado de México.
Proyecto: Capacitación Integral y Actualización para la Protección Civil	98.8	13,631.5	14,571.4	La entidad municipal alcanzó el 98.8 por ciento del proyecto establecido en su Programa Anual 2018, así mismo ejerció el 106.9 por ciento del monto presupuestal. Por lo anterior, se recomienda continuar con las estrategias establecidas que contribuyan a la planeación, programación, presupuestación y ejecución eficaz y eficiente de las metas.
Proyecto: Difusión y Comunicación para la Protección Civil	No programado	No presupuestado		La entidad fiscalizable no programó ni presupuestó este proyecto, no obstante en el Plan de Desarrollo Municipal refiere realizar campañas y acciones de prevención, así como brindar cursos y capacitaciones constantes en la materia entre la población ante alguna eventualidad, siniestro o desastre, por lo que se recomienda mantener congruencia con las acciones planeadas, programadas y presupuestadas, orientadas a cumplir lo dispuesto en el Plan y a lo estipulado en los artículos 3, 43, fracción V y 86 de la Ley General de Protección Civil; 31 Ter., 48, fracción XII bis, 69, fracción I, inciso a), 81, 81 Ter., fracción I, 144 bis y 144 Ter de la Ley Orgánica Municipal del Estado de México y 2 del Reglamento del Libro Sexto del Código Administrativo del Estado de México.



Descripción	Porcentaje de cumplimiento de las Metas del Proyecto	Estado Analítico del Presupuesto de Egresos 2018 (miles de pesos)		Recomendaciones
		Presupuesto		
		Anual	(Pagado + Devengado)	
Proyecto: Prevención, Evaluación y Dictaminación de Riesgos	No programado	No presupuestado		El Ayuntamiento no programó ni presupuestó este proyecto, por lo que se recomienda dar cumplimiento a lo estipulado en los artículos 3, 43, fracción V y 86 de la Ley General de Protección Civil; 31 Ter., 48, fracción XII bis, 69, fracción I, inciso a), 81, 81 Ter., fracción I, 144 bis y 144 Ter de la Ley Orgánica Municipal del Estado de México y 2 del Reglamento del Libro Sexto del Código Administrativo del Estado de México, a fin de implementar acciones orientadas a recopilar, integrar y analizar la información suficiente para determinar las condiciones de riesgo existentes o potenciales en muebles e inmuebles destinados al desarrollo de actividades industriales, comerciales y de servicio, así como de aquellos elementos naturales y por el manejo de sustancias explosivas que impacten el desarrollo de proyectos o a la población.
Proyecto: Identificación, Sistematización y Atlas de Riesgos	No programado	No presupuestado		La entidad municipal no programó ni presupuestó este proyecto, no obstante en el Plan de Desarrollo Municipal refiere llevar a cabo la actualización del Atlas Municipal de Riesgos, por lo que se recomienda mantener congruencia con las acciones planeadas, programadas y presupuestadas, orientadas a cumplir lo dispuesto en el Plan y a lo estipulado en los artículos 3, 43, fracción V y 86 de la Ley General de Protección Civil; 31 Ter., 48, fracción XII bis, 69, fracción I, inciso a), 81, 81 Ter., fracción I, 144 bis y 144 Ter de la Ley Orgánica Municipal del Estado de México y 2 del Reglamento del Libro Sexto del Código Administrativo del Estado de México.



Descripción	Porcentaje de cumplimiento de las Metas del Proyecto	Estado Analítico del Presupuesto de Egresos 2018 (miles de pesos)		Recomendaciones
		Presupuesto		
		Anual	(Pagado + Devengado)	
Proyecto: Coordinación de Atención de Emergencias y Desastres	No programado	No presupuestado		La entidad fiscalizable no programó ni presupuestó este proyecto, por lo que se recomienda dar cumplimiento a lo estipulado en los artículos 3, 43, fracción V y 86 de la Ley General de Protección Civil; 31 Ter., 48, fracción XII bis, 69, fracción I, inciso a), 81, 81 Ter., fracción I, 144 bis y 144 Ter de la Ley Orgánica Municipal del Estado de México y 2 del Reglamento del Libro Sexto del Código Administrativo del Estado de México, a fin de implementar acciones enfocadas a la atención oportuna de emergencias que demanda la población, a través de la participación coordinada de instancias de los diferentes ámbitos y órdenes de gobierno.
Programa: Transparencia (Un proyecto)				
Proyecto: Vinculación Ciudadana con la Administración Pública	100.0	246.4	254.6	El Ayuntamiento cumplió con el 100.0 por ciento del proyecto establecido en su Programa Anual 2018, así mismo ejerció el 103.3 por ciento del monto presupuestal. Derivado de lo anterior, se recomienda continuar con las estrategias establecidas que contribuyan a la planeación, programación, presupuestación y ejecución eficaz y eficiente de las metas.
Programa: Gobierno Electrónico (Un proyecto)				
Proyecto: Innovación Gubernamental con Tecnologías de Información	99.3	286.4	354.7	La entidad municipal alcanzó el 99.3 por ciento del proyecto establecido en su Programa Anual 2018; sin embargo, superó en un 23.8 por ciento el monto presupuestal. En ese sentido, se recomienda implementar medidas correctivas o replantear las metas del proyecto a partir de un eficaz y eficiente proceso de planeación, programación y presupuestación, a fin de adoptar el Presupuesto basado en Resultados, así como explicar el origen de los recursos y mantener congruencia entre las metas del proyecto y el presupuesto. Bajo ese contexto, se presume una presunta responsabilidad.



Descripción	Porcentaje de cumplimiento de las Metas del Proyecto	Estado Analítico del Presupuesto de Egresos 2018 (miles de pesos)		Recomendaciones
		Presupuesto		
		Anual	(Pagado + Devengado)	
Programa: Gestión Integral de Residuos Sólidos (Dos proyectos)				
Proyecto: Manejo Integral de Residuos Sólidos	No programado	No presupuestado		La entidad fiscalizable no programó ni presupuestó este proyecto, no obstante en el Plan de Desarrollo Municipal refiere capacitar a los servidores públicos involucrados en el tratamiento y disposición final de los residuos sólidos urbanos y a la población en general para crear una cultura de separación de los residuos sólidos domiciliarios, por lo que se recomienda mantener congruencia con las acciones planeadas, programadas y presupuestadas, orientadas a cumplir lo dispuesto en el Plan y a lo estipulado en los artículos 115, fracción III, inciso c) de la Constitución Política de los Estados Unidos Mexicanos; 6 y 10 de la Ley General para la Prevención y Gestión Integral de los Residuos y 125, fracción III de la Ley Orgánica Municipal del Estado de México.
Proyecto: Coordinación para Servicios de Limpia y Recolección de Desechos Sólidos	No programado	No presupuestado		El Ayuntamiento no programó ni presupuestó este proyecto, por lo que se recomienda dar cumplimiento a lo estipulado en los artículos 115, fracción III, inciso c) de la Constitución Política de los Estados Unidos Mexicanos; 6 y 10 de la Ley General para la Prevención y Gestión Integral de los Residuos y 125, fracción III de la Ley Orgánica Municipal del Estado de México, a fin de implementar acciones de coordinación entre el gobierno estatal y municipal para que operen los sitios de disposición final y de aseguramiento y confinamiento de residuos sólidos, para otorgar a la población servicios óptimos y de calidad.



Descripción	Porcentaje de cumplimiento de las Metas del Proyecto	Estado Analítico del Presupuesto de Egresos 2018 (miles de pesos)		Recomendaciones
		Presupuesto		
		Anual	(Pagado + Devengado)	
Programa: Desarrollo Comunitario (Dos proyectos)				
Proyecto: Promoción a la Participación Comunitaria	No programado	No presupuestado		La entidad municipal no programó ni presupuestó este proyecto, por lo que se recomienda dar cumplimiento a lo estipulado en los artículos 73, 74, 75 y 162, fracción VI de la Ley Orgánica Municipal del Estado de México, a fin de implementar estrategias de desarrollo comunitario que impulsan procesos de organización y participación comunitaria para mejorar las condiciones de vida de las localidades con alta y muy alta marginación.
Proyecto: Apoyo a la Comunidad	No programado	No presupuestado		La entidad fiscalizable no programó ni presupuestó este proyecto, por lo que se recomienda dar cumplimiento a lo estipulado en los artículos 73, 74, 75 y 162, fracción VI de la Ley Orgánica Municipal del Estado de México, a fin de implementar acciones para el otorgamiento de apoyos, la adquisición y suministro de bienes materiales y de servicios para la realización de acciones y obras sociales promovidas en las comunidades a través de las regidurías.
Programa: Alumbrado Público (Un proyecto)				
Proyecto: Alumbrado Público	98.0	3,409.6	5,584.9	El Ayuntamiento alcanzó el 98.0 por ciento del proyecto establecido en su Programa Anual 2018; sin embargo, superó en un 63.8 por ciento el monto presupuestal. Por lo anterior, se recomienda implementar medidas correctivas o replantear las metas del proyecto a partir de un eficaz y eficiente proceso de planeación, programación y presupuestación, a fin de adoptar el Presupuesto basado en Resultados, así como explicar el origen de los recursos y mantener congruencia entre las metas del proyecto y el presupuesto. Bajo ese contexto, se presume una presunta responsabilidad.



Descripción	Porcentaje de cumplimiento de las Metas del Proyecto	Estado Analítico del Presupuesto de Egresos 2018 (miles de pesos)		Recomendaciones
		Presupuesto		
		Anual	(Pagado + Devengado)	
Programa: Vivienda (Un proyecto)				
Proyecto: Mejoramiento de la Vivienda	84.6	627.4	742.8	La entidad municipal alcanzó el 84.6 por ciento del proyecto establecido en su Programa Anual 2018; sin embargo, superó en un 18.4 por ciento el monto presupuestal. Derivado de lo anterior, se recomienda implementar medidas correctivas o replantear las metas del proyecto a partir de un eficaz y eficiente proceso de planeación, programación y presupuestación, a fin de adoptar el Presupuesto basado en Resultados, así como explicar el origen de los recursos y mantener congruencia entre las metas del proyecto y el presupuesto. Bajo ese contexto, se presume una presunta responsabilidad.
Programa: Atención Médica (Un proyecto)				
Proyecto: Apoyo Municipal a la Prestación de Servicios de Salud para las Personas	94.3	115.8	72.6	La entidad fiscalizable alcanzó el 94.3 por ciento del proyecto establecido en su Programa Anual 2018; sin embargo, ejerció el 62.7 por ciento del monto presupuestal. En ese sentido, se recomienda implementar medidas que contribuyan a la planeación, programación y presupuestación y ejecución eficaz y eficiente de las metas, así como alinearlas con base al presupuesto.
Programa: Empleo (Tres proyectos)				
Proyecto: Colocación de Trabajadores Desempleados	No programado	No presupuestado		El Ayuntamiento no programó ni presupuestó este proyecto, por lo que se recomienda dar cumplimiento a lo estipulado en los artículos 31, fracción XXIII, 69, fracción I, inciso n) y 96 Quáter, fracciones I y XIII de la Ley Orgánica Municipal del Estado de México, a fin de implementar acciones de atención a la población desocupada, subocupada y buscadores activos de empleo, facilitándoles principalmente su vinculación y colocación mediante los servicios de bolsa de empleo, ferias de empleo y medios de difusión de los servicios y programas específicos.



Descripción	Porcentaje de cumplimiento de las Metas del Proyecto	Estado Analítico del Presupuesto de Egresos 2018 (miles de pesos)		Recomendaciones
		Presupuesto		
		Anual	(Pagado + Devengado)	
Proyecto: Fomento para el Autoempleo	No programado	No presupuestado		La entidad municipal no programó ni presupuestó este proyecto, no obstante en el Plan de Desarrollo Municipal refiere gestionar la implementación de cursos para el fomento del autoempleo, por lo que se recomienda mantener congruencia con las acciones planeadas, programadas y presupuestadas, orientadas a cumplir lo dispuesto en el Plan y a lo estipulado en los artículos 31, fracción XXIII, 69, fracción I, inciso n) y 96 Quáter, fracciones I y XIII de la Ley Orgánica Municipal del Estado de México.
Proyecto: Capacitación, Adiestramiento y Productividad en el Trabajo	100.0	0.7	0.0	La entidad fiscalizable cumplió con el 100.0 por ciento del proyecto establecido en su Programa Anual 2018; sin embargo, no ejerció el monto presupuestal. Por lo anterior, se recomienda implementar medidas correctivas o replantear las metas del proyecto a partir de un eficaz y eficiente proceso de planeación, programación y presupuestación, a fin de adoptar el Presupuesto basado en Resultados, así como explicar el origen de los recursos que permitieron llevar a cabo este proyecto y mantener congruencia entre las metas del mismo y el presupuesto.
Programa: Modernización Industrial (Dos proyectos)				
Proyecto: Fortalecimiento a la Micro y Pequeña Empresa	84.0	2,315.4	2,892.9	El Ayuntamiento alcanzó el 84.0 por ciento del proyecto establecido en su Programa Anual 2018; sin embargo, superó en un 24.9 por ciento el monto presupuestal. Derivado de lo anterior, se recomienda implementar medidas correctivas o replantear las metas del proyecto a partir de un eficaz y eficiente proceso de planeación, programación y presupuestación, a fin de adoptar el Presupuesto basado en Resultados, así como explicar el origen de los recursos y mantener congruencia entre las metas del proyecto y el presupuesto. Bajo ese contexto, se presume una presunta responsabilidad.

Descripción	Porcentaje de cumplimiento de las Metas del Proyecto	Estado Analítico del Presupuesto de Egresos 2018 (miles de pesos)		Recomendaciones
		Presupuesto		
		Anual	(Pagado + Devengado)	
Proyecto: Fortalecimiento a la Competitividad	100.0	64.1	0.0	La entidad municipal cumplió con el 100.0 por ciento del proyecto establecido en su Programa Anual 2018; sin embargo, no ejerció el monto presupuestal. En ese sentido, se recomienda implementar medidas correctivas o replantear las metas del proyecto a partir de un eficaz y eficiente proceso de planeación, programación y presupuestación, a fin de adoptar el Presupuesto basado en Resultados, así como explicar el origen de los recursos que permitieron llevar a cabo este proyecto y mantener congruencia entre las metas del mismo y el presupuesto.
Número de Recomendaciones				39

Fuente: Elaboración del OSFEM, con información de la Cuenta Pública de la entidad.

MATRIZ DE INDICADORES PARA RESULTADOS (MIR)

En la Cuenta Pública 2018, el Órgano Superior de Fiscalización del Estado de México llevó a cabo la evaluación de los resultados de los indicadores del nivel “Componente”, correspondientes a las Matrices de Indicadores para Resultados de los programas presupuestarios con los que operaron las entidades fiscalizables; en virtud de que los indicadores a nivel Componente, miden los bienes y servicios generados y/o entregados a los beneficiados de acuerdo a los resultados esperados.

Para evaluar los resultados de los referidos indicadores, el Órgano Técnico de la Legislatura estableció el alcance de revisión, partiendo de los 16 programas de la muestra a fiscalizar, a efecto de identificar la congruencia entre el resultado obtenido del indicador y el avance programático alcanzado en el proyecto alineado al mismo; sin embargo, se excluyen 6 programas, ya que la entidad no los desarrolló.

Bajo este contexto, los 10 programas seleccionados son los siguientes:



Tabla Comparativa de los Resultados del Programa Anual respecto a los Indicadores de nivel Componente de la MIR				
Descripción	Porcentaje de Cumplimiento	Indicadores de Gestión Alineados al Proyecto	Porcentaje de Cumplimiento	Recomendaciones
Programa: Gobierno Electrónico (Un proyecto)				
Proyecto: Innovación Gubernamental con Tecnologías de Información	99.3	1. Porcentaje de avance en la mejora procedimental	No desarrollado	La entidad municipal no desarrolló el indicador de desempeño a nivel componente; sin embargo, obtuvo un 99.3 por ciento en el proyecto relacionado con el mismo. Por lo anterior, se recomienda tener congruencia entre la aplicación de los indicadores de desempeño y la ejecución de los proyectos del programa presupuestario, en el marco de los principios de la Gestión para Resultados.
		2. Porcentaje de avance en la digitalización documental	No desarrollado	La entidad fiscalizable no desarrolló el indicador de desempeño a nivel componente; sin embargo, obtuvo un 99.3 por ciento en el proyecto relacionado con el mismo. Derivado de lo anterior, se recomienda tener congruencia entre la aplicación de los indicadores de desempeño y la ejecución de los proyectos del programa presupuestario, en el marco de los principios de la Gestión para Resultados.
		3. Porcentaje de cursos de capacitación sobre e-gobierno	100.0	El Ayuntamiento obtuvo un 100.0 por ciento de cumplimiento en el indicador de desempeño a nivel componente, así mismo alcanzó el 99.3 por ciento del proyecto relacionado con el mismo. En ese sentido, se recomienda mantener congruencia entre la aplicación de los indicadores de desempeño y la ejecución de los proyectos del programa presupuestario, en el marco de los principios de la Gestión para Resultados.
Programa: Alumbrado Público (Un proyecto)				
Proyecto: Alumbrado Público	98.0	1. Porcentaje de mantenimiento realizado al equipamiento de la infraestructura de alumbrado público	100.0	La entidad municipal obtuvo un 100.0 por ciento de cumplimiento en el indicador de desempeño a nivel componente, así mismo alcanzó el 98.0 por ciento del proyecto relacionado con el mismo. Por lo anterior, se recomienda mantener congruencia entre la aplicación de los indicadores de desempeño y la ejecución de los proyectos del programa presupuestario, en el marco de los principios de la Gestión para Resultados.

Tabla Comparativa de los Resultados del Programa Anual respecto a los Indicadores de nivel Componente de la MIR				
Descripción	Porcentaje de Cumplimiento	Indicadores de Gestión Alineados al Proyecto	Porcentaje de Cumplimiento	Recomendaciones
Proyecto: Alumbrado Público	98.0	2. Porcentaje en la instalación del sistema de luminarias ahorradoras de energía eléctrica en el alumbrado público	100.0	La entidad fiscalizable obtuvo un 100.0 por ciento de cumplimiento en el indicador de desempeño a nivel componente, así mismo alcanzó el 98.0 por ciento del proyecto relacionado con el mismo. Derivado de lo anterior, se recomienda mantener congruencia entre la aplicación de los indicadores de desempeño y la ejecución de los proyectos del programa presupuestario, en el marco de los principios de la Gestión para Resultados.
Programa: Vivienda (Un proyecto)				
Proyecto: Mejoramiento de la Vivienda	84.6	1. Porcentaje de techos firmes	100.0	El Ayuntamiento obtuvo un 100.0 por ciento de cumplimiento en el indicador de desempeño a nivel componente; sin embargo, alcanzó el 84.6 por ciento del proyecto relacionado con el mismo. En ese sentido, se recomienda tener congruencia entre la aplicación de los indicadores de desempeño y la ejecución de los proyectos del programa presupuestario, en el marco de los principios de la Gestión para Resultados.
Número de Recomendaciones				6

Fuente: Elaboración del OSFEM, con información de la Cuenta Pública de la entidad.

Programas Presupuestarios Fiscalizados con los Resultados de la MIR		
Programas Presupuestarios	Hallazgo	Recomendación
Planeación y Presupuesto basado en Resultados	Los resultados de estos programas no se presentan, toda vez que la entidad municipal reportó indicadores del nivel Actividad que no son congruentes entre los niveles Componente, Propósito y Fin.	Aplicar los principios de la lógica horizontal y vertical de la Metodología del Marco Lógico (MML) en cada uno de los indicadores correspondientes a los niveles de Actividad, Componente, Propósito y Fin, constatando la congruencia entre los resultados que obtienen como las variables que los integran.
Seguridad Pública		
Protección Civil		
Transparencia		
Atención Médica		
Empleo		
Modernización Industrial		
Número de Recomendaciones		1

Fuente: Elaboración del OSFEM, con información de la Cuenta Pública de la entidad.

TRANSPARENCIA EN EL ÁMBITO MUNICIPAL

En virtud de que la transparencia es un elemento base de la democracia que da credibilidad y legitimidad al sistema político en todas las esferas del gobierno, fortaleciendo la rendición de cuentas, el Órgano Técnico de la Legislatura ejerció acciones de fiscalización en este rubro, midiendo el nivel de cumplimiento al mandato legal mediante este indicador. A continuación, se muestra el resultado:



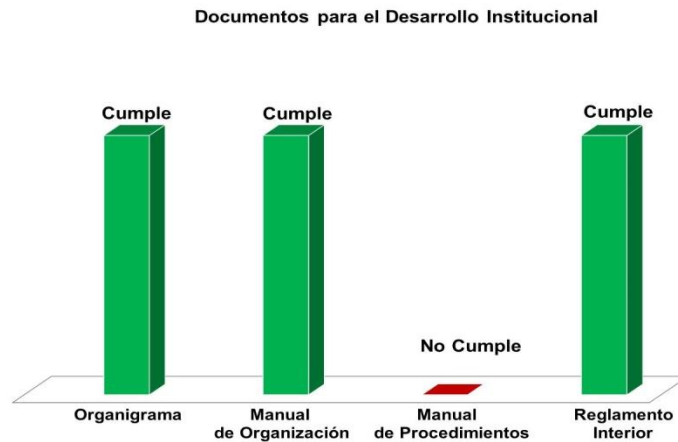
Hallazgo	Recomendación
El Ayuntamiento obtuvo un resultado negativo, toda vez que no da cumplimiento a ninguna de las cincuenta y dos fracciones establecidas en el artículo 92 de la Ley de Transparencia y Acceso a la Información Pública del Estado de México y Municipios (LTAIPEMyM).	Poner a disposición del público de manera permanente y actualizada de forma sencilla, precisa y entendible, en los respectivos medios electrónicos, de acuerdo con sus facultades, atribuciones y/o funciones, según corresponda la información a que se refiere la Ley de Transparencia y Acceso a la Información Pública del Estado de México y Municipios (LTAIPEMyM), a través de su sitio de internet y de la Plataforma Nacional.
Resultado de la Evaluación: Crítico	

Fuente: Elaboración del OSFEM.

DOCUMENTOS PARA EL DESARROLLO INSTITUCIONAL

Para lograr una eficiente administración pública municipal es indispensable que la entidad cuente con los manuales de organización y de procedimientos, así mismo con el Organigrama y el Reglamento Interior, por lo cual el Órgano Superior de Fiscalización del Estado de México verificó la existencia y actualización de dichos documentos mediante la aplicación de este indicador.

A continuación, se detalla el resultado de la revisión a la información remitida por la entidad:



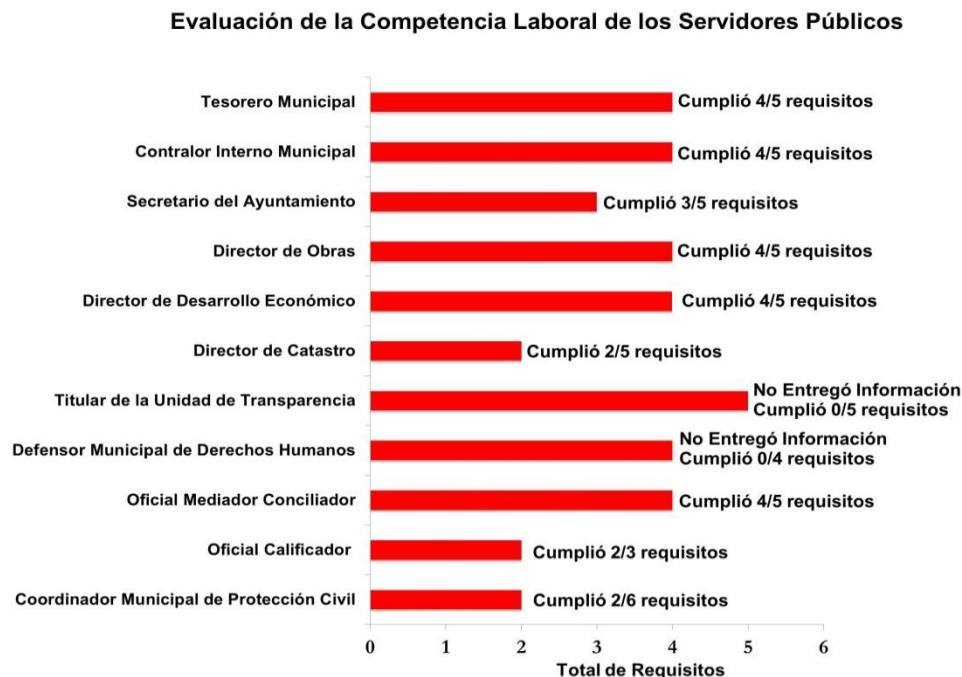
Hallazgo	Recomendación
La entidad municipal remitió evidencia documental de contar con el Organigrama, Manual de Organización y Reglamento Interior; sin embargo, no presentó el Manual de Procedimientos.	Elaborar, aprobar y mantener actualizados los referidos documentos básicos de la administración pública, a fin de eficientar su gestión municipal.
Resultado de la Evaluación: Bueno	

Fuente: Elaboración del OSFEM.

COMPETENCIA LABORAL DE LOS SERVIDORES PÚBLICOS

El Órgano Superior de Fiscalización del Estado de México determinó evaluar la competencia laboral de los servidores públicos adscritos a las diferentes áreas del Ayuntamiento, verificando el cumplimiento a los artículos 17 de la Ley General de Protección Civil; 32, 81 Bis, 92, fracciones I y IV, 96, fracción I, 96 Ter, 96 Quintus, 113, 147 I. y 149, fracciones I y II de la Ley Orgánica Municipal del Estado de México; 57 de Ley de Transparencia y Acceso a la Información Pública del Estado de México y Municipios y 169, fracción IV del Código Financiero del Estado de México y Municipios, con la finalidad de emitir recomendaciones que incidan en las actividades inherentes al puesto que desempeñan.

En este sentido, la evaluación de la competencia laboral se realizó con la información proporcionada por la entidad fiscalizable, cuyos resultados son los siguientes:



Fuente: Elaboración del OSFEM.

Como se muestra en la gráfica anterior, los servidores públicos del ente municipal no cumplen con la totalidad de los requisitos establecidos en la Ley para ocupar los cargos que les fueron conferidos, los cuales se detallan a continuación:

Hallazgos de la Competencia Laboral de los Servidores Públicos						
Servidor Público	Título Profesional	Experiencia Mínima de un Año	Certificación de Competencia Laboral	Constancia de No Inhabilitación	Certificado de No Antecedentes Penales	Cumple
Tesorero Municipal	Sí	Sí	Sí	Sí	No	No
Recomendación: Contratar un Tesorero Municipal que cumpla con los requisitos establecidos en los artículos 32 y 96, fracción I de la Ley Orgánica Municipal del Estado de México.						
Contralor Interno Municipal	Sí	Sí	Sí	Sí	No	No
Recomendación: Contratar un Contralor Interno Municipal que cumpla con los requisitos establecidos en los artículos 32, 96, fracción I y 113 de la Ley Orgánica Municipal del Estado de México.						
Secretario del Ayuntamiento	No	Sí	Sí	Sí	No	No
Nota: Título Profesional.- Documento no obligatorio para el servidor público, toda vez que la entidad municipal no tiene más de 150 mil habitantes y no es cabecera distrital (Artículo 92, fracción I de la Ley Orgánica Municipal del Estado de México).						
Recomendación: Contratar un Secretario del Ayuntamiento que cumpla con los requisitos establecidos en los artículos 32 y 92, fracciones I y IV de la Ley Orgánica Municipal del Estado de México.						
Director de Obras	Sí	Sí	Sí	Sí	No	No
Recomendación: Contratar un Director de Obras que cumpla con los requisitos establecidos en los artículos 32 y 96 Ter. de la Ley Orgánica Municipal del Estado de México.						
Director de Desarrollo Económico	Sí	Sí	Sí	Sí	No	No
Recomendación: Contratar un Director de Desarrollo Económico que cumpla con los requisitos establecidos en los artículos 32 y 96 Quintus de la Ley Orgánica Municipal del Estado de México.						
Director de Catastro	No	Sí	No	Sí	No	No
Recomendación: Contratar un Director de Catastro Municipal que cumpla con los requisitos establecidos en los artículos 32 de la Ley Orgánica Municipal del Estado de México y 169, fracción IV del Código Financiero del Estado de México y Municipios.						
Titular de la Unidad de Transparencia	No Entregó Información					No
Recomendación: Atender en lo subsecuente las solicitudes de información que emite el Órgano Técnico de la Legislatura y contratar un Titular de la Unidad de Transparencia que cumpla con los requisitos establecidos en los artículos 32 de la Ley Orgánica Municipal del Estado de México y 57, fracción I de la Ley de Transparencia y Acceso a la Información Pública del Estado de México y Municipios. Dicha situación se hizo de conocimiento a la Unidad de Asuntos Jurídicos del OSFEM para que iniciara los procedimientos jurídicos correspondientes.						

Hallazgos de la Competencia Laboral de los Servidores Públicos					
Servidor Público	Título Profesional	Estudios Especializados en Materia de Derechos Humanos	Constancia de No Inhabilitación	Certificado de No Antecedentes Penales	Cumple
Defensor Municipal de Derechos Humanos	No Entregó Información				No
<p>Recomendación: Atender en lo subsecuente las solicitudes de información que emite el Órgano Técnico de la Legislatura y contratar un Defensor Municipal de Derechos Humanos que cumpla con los requisitos establecidos en los artículos 32 y 147 I de la Ley Orgánica Municipal del Estado de México. Dicha situación se hizo de conocimiento a la Unidad de Asuntos Jurídicos del OSFEM para que iniciara los procedimientos jurídicos correspondientes.</p>					

Servidor Público	Título Profesional	Evidencia Documental de la Acreditación de Estudios en Materia de Mediación	Certificación de Competencia Laboral	Constancia de No Inhabilitación	Certificado de No Antecedentes Penales	Cumple
Oficial Mediador Conciliador	Sí	Sí	Sí	Sí	No	No
<p>Recomendación: Contratar un Oficial Mediador Conciliador que cumpla con los requisitos establecidos en los artículos 32 y 149, fracción I de la Ley Orgánica Municipal del Estado de México.</p>						

Servidor Público	Título Profesional	Constancia de No Inhabilitación	Certificado de No Antecedentes Penales	Cumple
Oficial Calificador	Sí	Sí	No	No
<p>Recomendación: Contratar un Oficial Calificador que cumpla con los requisitos establecidos en los artículos 32 y 149, fracción II de la Ley Orgánica Municipal del Estado de México.</p>				

Servidor Público	Título Profesional	Experiencia Mínima de Un Año	Certificación de Competencia Laboral	Cursos de Capacitación en Materia de Protección Civil	Constancia de No Inhabilitación	Certificado de No Antecedentes Penales	Cumple
Coordinador Municipal de Protección Civil	No	Sí	No	Sí	No	No	No
<p>Recomendación: Contratar un Coordinador Municipal de Protección Civil que cumpla con los requisitos establecidos en los artículos 17 de la Ley General de Protección Civil y 32 y 81 Bis de la Ley Orgánica Municipal del Estado de México.</p>							

Fuente: Elaboración del OSFEM.

EVALUACIÓN DE MEJORA REGULATORIA MUNICIPAL

En materia de Mejora Regulatoria Municipal, el Órgano Técnico de la Legislatura verificó que el Ayuntamiento atendiera el marco jurídico establecido en el artículo 139 Bis de la Constitución Política del Estado Libre y Soberano de México, a la Ley para la Mejora Regulatoria del Estado de México y Municipios y su respectivo Reglamento, así como la Ley Orgánica Municipal del Estado de México, la Ley de Competitividad y Ordenamiento Comercial del Estado de México y Municipios y la Ley de Gobierno Digital del Estado de México y Municipios.

Para llevar a cabo esta revisión, se solicitó al Ayuntamiento Información para el Diagnóstico de la Mejora Regulatoria Municipal 2018. Con la documental remitida por la entidad, se procedió a su análisis, emitiendo el Pliego de Recomendaciones y el Oficio de Promoción, en los cuales se le informó el nivel de calificación que obtuvo, como se muestra en la siguiente gráfica:



Fuente: Elaboración del OSFEM.

En ese sentido, para un adecuado desempeño en materia de Mejora Regulatoria, así como dar cumplimiento a las disposiciones normativas aplicables a nivel municipal, es necesario que la entidad atienda las siguientes:

Recomendaciones

1. Que la Comisión Municipal de Mejora Regulatoria sesione de manera ordinaria por lo menos cuatro veces al año.
2. Contar con Informes de Avance Programático Municipal, derivados del Sistema de Apertura Rápida de Empresas.
3. Elaborar el Proyecto de Evaluación de Resultados en materia de Mejora Regulatoria correspondiente al año.
4. Definir una dirección electrónica específica del apartado de Mejora Regulatoria en la página web del Ayuntamiento, en la cual se despliegue la información del Programa Anual de Mejora Regulatoria, el Catálogo de Trámites y Servicios, el Reglamento Municipal y demás documentos inherentes a la materia.
5. Conformar un Registro Municipal de Unidades Económicas, el cual deberá estar integrado por lo menos de los siguientes datos:
 - Clave única, que se integrará de una serie alfanumérica.
 - Nombre del municipio.
 - Nombre del titular.
 - Actividad económica.
 - Fecha de inicio de actividades.
 - Tipo de impacto.
 - Domicilio de la unidad económica.
 - Visitas y procedimientos de verificación en su caso.
 - Sanciones en su caso.
 - Las demás que le confieran esta Ley y otras disposiciones aplicables.
6. Emitir las Licencias de Funcionamiento, mediante la ventanilla única del municipio.
7. Implementar el Programa para el otorgamiento de Licencias y/o Permisos Provisionales para negocios de bajo riesgo en su entidad.
8. Informar trimestralmente el Reporte de Avance de los Programas de Trabajo de Tecnologías de Información al Secretario Técnico de su municipio.
9. Obtener el certificado digital de la firma electrónica avanzada para la elaboración de trámites y servicios de la Dirección General del Sistema Estatal de Informática (DGSEI).
10. Emitir acuerdos y programas que permitan la instalación y el funcionamiento de unidades económicas.

Fuente: Elaboración del OSFEM.



CUMPLIMIENTO EN EL REPORTE Y VALIDACIÓN DE INFORMACIÓN EN EL PORTAL DE SEGUIMIENTO DE RECURSOS FEDERALES TRANSFERIDOS (RFT) DE LA SECRETARÍA DE HACIENDA Y CRÉDITO PÚBLICO

El Órgano Superior de Fiscalización del Estado de México determinó verificar en el Portal de Seguimiento de Recursos Federales Transferidos de la Secretaría de Hacienda y Crédito Público, la información reportada por la entidad municipal de los recursos del FISMDF y FORTAMUNDF.

En este sentido, los resultados son los siguientes:

Reporte de Información en el Portal de Seguimiento de Recursos Federales Transferidos (RFT) de la Secretaría de Hacienda y Crédito Público



*MIDS= Matriz de Inversión para el Desarrollo Social

Hallazgo	Recomendación
<p>La entidad municipal reportó en el Portal de Seguimiento de Recursos Federales Transferidos de la Secretaría de Hacienda el ejercicio, destino y resultados obtenidos de los recursos del FISMDF y FORTAMUNDF, validando 7 de 7 indicadores.</p>	<p>Continuar implementando acciones para seguir reportando en el Portal de Seguimiento de Recursos Federales Transferidos de la Secretaría de Hacienda el ejercicio, destino y resultados obtenidos de los recursos del FISMDF y FORTAMUNDF, en términos del Artículo 85 de la Ley Federal de Presupuesto y Responsabilidad Hacendaria y de los Lineamientos para informar sobre los recursos federales transferidos a las entidades federativas, Municipios y demarcaciones territoriales del Distrito Federal y de apreciación de los recursos del Ramo General 33 publicados en el Diario Oficial de la Federación el 25 de abril de 2013.</p>

Fuente: Elaboración del OSFEM.

PROGRAMA ANUAL DE EVALUACIÓN (PAE)

En el marco del artículo 79 de la Ley General de Contabilidad Gubernamental y en términos de la disposición Décimo Quinta de los “Lineamientos Generales para la Evaluación de los Programas Presupuestarios Municipales”, el Órgano Superior de Fiscalización del Estado de México realizó la revisión del cumplimiento que la entidad fiscalizable dio a estas disposiciones, mostrándose a continuación el resultado:

Aspectos Evaluados	Cumple	Recomendaciones
<p>Publicación del PAE en la página web</p>	<p>No</p>	<p>Elaborar y publicar en su página web el Programa Anual de Evaluación (PAE), en términos del artículo 79 de la Ley General de Contabilidad Gubernamental y el artículo 327 del Código Financiero del Estado de México y Municipios y Décimo Quinta de los “Lineamientos Generales para la Evaluación de los Programas Presupuestarios Municipales”.</p>
<p>Programas Presupuestarios</p>	<p>No</p>	<p>Para años subsecuentes, especificar dentro del Programa Anual de Evaluación los programas presupuestarios ejecutados por la entidad fiscalizable que serán sujetos de evaluación, a fin de atender lo establecido en la disposición Décimo Quinta de los “Lineamientos Generales para la Evaluación de los Programas Presupuestarios Municipales”.</p>



Aspectos Evaluados	Cumple	Recomendaciones
Sujetos Evaluados	No	Para años subsecuentes, identificar en el Programa Anual de Evaluación los sujetos evaluados e informales el resultado de las evaluaciones efectuadas a los programas presupuestarios, así como dar seguimiento a las estrategias y/o acciones que se implementen derivado de dichas evaluaciones, conforme a la disposición Décimo Quinta de los "Lineamientos Generales para la Evaluación de los Programas Presupuestarios Municipales".
Tipos de Evaluación que se llevarán a cabo	No	Para años subsecuentes, definir los tipos de evaluación que se llevarán a cabo para realizar las evaluaciones de los programas presupuestarios establecidos en su Programa Anual de Evaluación, a fin de atender las disposiciones Décimo Segunda y Décimo Quinta de los "Lineamientos Generales para la Evaluación de los Programas Presupuestarios Municipales".
Calendario de Ejecución	No	Para años subsecuentes, realizar el calendario de ejecución que deberá estar establecido en su Programa Anual de Evaluación, a fin de atender la disposición Décimo Quinta de los "Lineamientos Generales para la Evaluación de los Programas Presupuestarios Municipales".
Publicación de los Resultados de las Evaluaciones y Personas que las realizan	No	Para años subsecuentes, difundir los documentos y resultados de las evaluaciones aplicadas a los programas presupuestarios en su página web, así como informar sobre las personas que las realizaron, con el objeto de dar cumplimiento a lo establecido en el artículo 79 de la Ley General de Contabilidad Gubernamental y a los "Lineamientos Generales para la Evaluación de los Programas Presupuestarios Municipales", específicamente en su Capítulo III, disposición Décimo Primera y el Capítulo X, disposición Vigésima Cuarta.
Convenio para la Mejora del Desempeño y Resultados Gubernamentales	No	Para años subsecuentes, celebrar el Convenio para la Mejora del Desempeño y Resultados Gubernamentales, que firmarán conjuntamente los sujetos evaluados con la UIPPE, en coordinación con la Tesorería y la Contraloría Municipal, con el objeto de dar cumplimiento a los "Lineamientos Generales para la Evaluación de los Programas Presupuestarios Municipales", específicamente en su Capítulo IX, disposición Vigésima Tercera y el Capítulo X, disposición Vigésima Cuarta.
Número de Recomendaciones		7

Fuente: Elaboración del OSFEM.



SEGUIMIENTO A LA EVALUACIÓN PROGRAMÁTICA

Las evaluaciones que realiza el Órgano Superior de Fiscalización del Estado de México las informa al Ayuntamiento, mediante los pliegos de recomendaciones, y a la Contraloría Interna Municipal a través de los oficios de promoción, los resultados de las evaluaciones de los indicadores en cuestión, se dieron a conocer mediante los siguientes oficios:

Pliegos de Recomendaciones de Evaluación	Oficios de Promoción de Acciones de Evaluación	Fechas de Emisión	Fechas de Acuse
OSFEM/AEDI/DADM/3596/2018	OSFEM/AEDI/DADM/3597/2018	03 de octubre de 2018	19 de octubre de 2018
OSFEM/AEDI/DADM/4054/2018	OSFEM/AEDI/DADM/4055/2018	07 de noviembre de 2018	16 de noviembre de 2018
OSFEM/AEDI/DADM/4665/2018	OSFEM/AEDI/DADM/4666/2018	26 de noviembre de 2018	30 de noviembre de 2018
OSFEM/AEDI/DADM/1123/2019	OSFEM/AEDI/DADM/1124/2019	29 de marzo de 2019	04 de abril de 2019

Fuente: Elaboración del OSFEM.



RESULTADO DE LA FISCALIZACIÓN



HALLAZGOS CON MONTOS POR ACLARAR

CUMPLIMIENTO FINANCIERO

Ayuntamiento de Villa Victoria				
Núm.	Hallazgos	Monto por Aclarar	Normatividad Infringida	Reincidencia respecto al ejercicio anterior
1	Derivado de la revisión a las cuentas contables con saldo en el Anexo al Estado de Situación Financiera, se identificó que las cuentas y subcuentas contables Bancos/Tesorería por un importe de 214.2 miles de peso, Construcciones en Proceso en Bienes de Dominio Público por un importe de 2,500.0 miles de pesos, Contratistas por Pagar a Corto Plazo por un importe de 454.5 miles de pesos, Retenciones y Contribuciones por Pagara a Corto Plazo por un importe de 151.3 miles de pesos no corresponden a su naturaleza económica.	3,320.0	Artículos 22, 84 y 85 fracción I y III de la Ley General de Contabilidad Gubernamental, 339, 341, 342, 343, 344 párrafo primero, 352 y 356 del Código Financiero del Estado de México y Municipios, 95 fracción IV de la Ley Orgánica Municipal del Estado de México y Manual Único de Contabilidad Gubernamental para las Dependencias y Entidades Públicas del Gobierno y Municipios del Estado México 2018.	Sí
2	Como resultado de la revisión a las cuentas contables en el Anexo al Estado de Situación Financiera, se aprecia que las cuentas contables Deudores Diversos por Cobrar a Corto Plazo por un importe de 2,519.7 miles de pesos, Anticipo a Contratistas por Obras Públicas a Corto Plazo por un importe de 2,898.9, Proveedores por Pagar a Corto Plazo por un importe de 982.9, Retenciones y Contribuciones por Pagar a Corto Plazo por un importe de 29,594.9 miles de pesos, Otras Cuentas por Pagar a Corto Plazo por un importe de 17.9 miles de pesos presentan antigüedad mayor a un año. Con relación al Informe de Resultados del ejercicio anterior, la entidad municipal muestra reincidencia en sus saldos.	36,014.3	Artículos 16, 17, 18, 19, 21, 22, 23, 33, 34, 35, 36, 37 fracción II, 38, 40, 41, 43, 44, 52, 84 y 85 fracción I y III de la Ley General de Contabilidad Gubernamental, 50 fracción IX y XIV, 51 párrafos segundo y tercero de la Ley de Responsabilidades Administrativas del Estado de México y Municipios, 95 fracciones I, IV, IX y XVI de la Ley Orgánica Municipal del Estado de México, Manual Único de Contabilidad Gubernamental para las Dependencias y Entidades Públicas del Gobierno y Municipios del Estado de México 2018 y Título Segundo de las obligaciones del titular del área administrativa, numeral 104 de los Lineamientos de Control Financiero y Administrativo para las Entidades Fiscalizables Municipales del Estado de México, publicados en el Periódico Oficial "Gaceta de Gobierno" del Estado de México número 9 de fecha 11 de Julio de 2013.	Sí
3	De la fiscalización realizada a la cuenta contable de Resultados de Ejercicios Anteriores, se identificó que las aplicaciones contables que afectan a la cuenta por un importe de 5,099.4 miles de pesos, no presentan la justificación del Órgano de Gobierno, de acuerdo a las políticas de registro del Manual Único de Contabilidad Gubernamental para las Dependencias y Entidades Públicas del Gobierno y Municipios del Estado de México vigente.	5,099.4	Artículos 21 y 22 de la Ley General de Contabilidad Gubernamental, en cumplimiento con las políticas de registro para Resultado de Ejercicios Anteriores segundo párrafo del Manual Único de Contabilidad Gubernamental para las Dependencias y Entidades Públicas del Gobierno y Municipios del Estado de México 2018, 342, 344 párrafo primero y 352 párrafo tercero del Código Financiero del Estado de México y Municipios y numeral 104 de los Lineamientos de Control Financiero y Administrativo para las Entidades Fiscalizables Municipales del Estado de México, publicados en el Periódico Oficial "Gaceta de Gobierno" del Estado de México número 9 de fecha 11 de Julio de 2013.	Sí
4	De acuerdo a la fiscalización realizada al saldo que presentan las cuentas contables de construcciones en proceso en bienes del dominio público y de bienes propios en el Estado de Situación Financiera Comparativo, se identificó una diferencia por un importe de 4,987.0 miles de pesos, con el Informe Anual de Construcciones en Proceso.	4,987.0	Artículos 21, 22 y 29 de la Ley General de Contabilidad Gubernamental, 31 fracción VIII, 79, 95 fracción IV y 96 bis fracciones XIV, XX, XXII, XXIV de la Ley Orgánica Municipal del Estado de México y Capítulo VI "políticas de registro referentes a obra pública y construcciones en proceso" del Manual Único de Contabilidad Gubernamental para las Dependencias y Entidades Públicas del Gobierno y Municipios del Estado de México 2018.	



AYUNTAMIENTO DE VILLA VICTORIA



Ayuntamiento de Villa Victoria

Núm.	Hallazgos	Monto por Aclarar	Normatividad Infringida	Reincidencia respecto al ejercicio anterior
5	De acuerdo a la verificación del Informe Anual de Construcciones en Proceso se identifica que presenta obras de dominio público.		Artículo 29 de la Ley General de Contabilidad Gubernamental, 31 fracción VIII, 79, 95 fracción IV y 96 bis fracciones XIV, XX, XXII, XXIV de la Ley Orgánica Municipal del Estado de México, en las políticas de registro capítulo VI construcciones en Proceso del Manual Único de Contabilidad Gubernamental para las Dependencias y Entidades Públicas del Gobierno y Municipios del Estado de México 2018, en el capítulo VI de los Lineamientos para la depuración de la cuenta construcciones en proceso en bienes de dominio público y en bienes propios de las entidades fiscalizables municipales del Estado de México, publicados en el Periódico Oficial "Gaceta del Gobierno" número 104 de fecha 28 de noviembre de 2016. Primero numeral B Reglas Específicas del Registro y Valoración del Activo, punto 2 del Acuerdo por el que se reforman las Reglas Específicas del Registro y Valoración del Patrimonio publicadas en el "Diario Oficial de la Federación" el 27 de diciembre de 2017.	Si
6	De acuerdo a la verificación del Informe Anual de Construcciones en Proceso se identifica que presenta obras de ejercicios anteriores.		Artículos 21, 22, 29 de la Ley General de Contabilidad Gubernamental, 95 fracción IV y 96 bis fracciones XIV, XX, XXII, XXIV de la Ley Orgánica Municipal del Estado de México, y con lo establecido en los Lineamientos para la depuración de la cuenta construcciones en proceso en bienes de dominio público y en bienes propios de las entidades fiscalizables municipales del Estado de México, publicados en el Periódico Oficial "Gaceta de Gobierno" del Estado de México número 104 de fecha 28 de noviembre de 2016.	Si
7	Derivado de la verificación en el cumplimiento de las disposiciones establecidas en la Ley de Disciplina Financiera de las Entidades Federativas y los Municipios en su artículo 21 en materia de servicios personales de acuerdo al artículo 10 fracción I, incisos a) y b) y Transitorio sexto, se identificó el incumplimiento por la entidad municipal, ya que rebasa el porcentaje permitido. El ayuntamiento deberá cumplir con las disposiciones establecidas en la Ley de Disciplina Financiera de las Entidades Federativas y los Municipios para cada uno de los conceptos que se mencionan.		Artículo 21 en relación a las disposiciones establecidas en el artículo 10 fracción I y transitorio sexto de la Ley de Disciplina Financiera de las Entidades Federativas y los Municipios.	
8	Derivado de la revisión de Participaciones y Aportaciones, se identificó que el ingreso recaudado de participaciones federales, CDI, Otros Recursos Federales, CEDIPM y Otros Recursos estatales no coincide con los montos asignados y publicados en el Diario Oficial de la Federación, en el Periódico Oficial, Gaceta del Gobierno del Estado de México y en los oficios de asignación de recursos para la entidad municipal por una diferencia neta de 25,816.6 miles de pesos.	25,816.6	Acuerdos por los que se dan a conocer las (Participaciones Federales y Estatales) pagadas a los municipios del Estado de México del ejercicio 2018, Acuerdo por el que se dan a conocer la fórmula, metodología, distribución y calendario de las asignaciones por municipio que corresponden al Fondo para la Infraestructura Social Municipal y de las Demarcaciones Territoriales del Distrito Federal (FISMDF) y al Fondo de Aportaciones para el Fortalecimiento de los Municipios y las Demarcaciones Territoriales del Distrito Federal (FORTAMUNDF) número 17, Lineamientos para el otorgamiento del Subsidio para el Fortalecimiento del Desempeño en Materia de Seguridad Pública a los Municipios y Demarcaciones Territoriales de la Ciudad de México (FORTASEG), y en su caso, a las Entidades Federativas que ejerzan de manera directa o coordinada la función para el ejercicio fiscal 2018 publicados en el Periódico Oficial "Diario Oficial de la Federación" número 19 Resultado de la Distribución de recursos entre los 125 municipios del Estado de México, provenientes del Fondo de Aportaciones para la Seguridad Pública de los Estados y el Distrito Federal (FASP) para el ejercicio 2018, Reglas de Operación del Programa de Empleo Temporal (PET), número 26, número 72, Reglas de Operación del Programa de Infraestructura, número 2 (y oficio de asignación de recursos), Lineamientos de Operación de los Programas de Desarrollo Regional (PDR) número del 29, Reglas de Operación del Programa Rescate de Espacios Públicos (REP), para el ejercicio fiscal 2015 y subsecuentes número 2, (y oficio de asignación de recursos), artículos 16, 17, 18, 19, 21, 22, 23, 33, 34, 35, 36 y 70 fracción I, III y V de la Ley General de Contabilidad Gubernamental y 342, 343 y 344 del Código Financiero del Estado de México y Municipios.	Si



AYUNTAMIENTO DE VILLA VICTORIA



Ayuntamiento de Villa Victoria				
Núm.	Hallazgos	Monto por Aclarar	Normatividad Infringida	Reincidencia respecto al ejercicio anterior
9	Una vez realizada la comparación del Informe de los Recursos Federales Transferidos, se identificó que la entidad municipal no publicó la información de los recursos FASP, HABITAT, CDI, LICONSA, FFFI, PR,PI, así mismo se identificó que del recurso FISE no coincide con lo presentado en el Estado Analítico de Ingresos y Origen y Aplicación de Recursos Federales y Estatales, acumulando en el ingreso recaudado una diferencia neta de 48,352.1 miles de pesos y el egreso pagado una diferencia neta de 35,298.5 miles de pesos.	83,650.6	Artículos 1, 2, 3, 68, 71, 72, 80, 84, 85 y Título Quinto de la Transparencia y Difusión de la Información Financiera de la Ley General de Contabilidad Gubernamental, 33 b fracción II, 48 y 49 de la Ley de Coordinación Fiscal, 85 de la Ley Federal de Presupuesto y Responsabilidad Hacendaria, Octava y Novena de los Lineamientos para informar sobre los Recursos Federales Transferidos a las Entidades Federativas, Municipios y Demarcaciones Territoriales del Distrito Federal y de Operación de los Recursos del Ramo General 33 publicados en el Periódico Oficial "Diario Oficial de la Federación" del 25 de abril de 2013.	Sí
10	De acuerdo a la revisión realizada a los saldos en la cuenta contable de bancos y caja de las aportaciones FISMDF, FORTAMUNDF, HABITAT, CDI, LICONSA, FFFO, FISE, PR y PI, así como los recursos estatales FEFOM y CEDIPIEM, se identificó que no corresponden con lo registrado en el Ingreso Recaudado más los intereses generados menos el egreso pagado por un importe de 11,636.6 miles de pesos.	11,636.6	Artículos 16, 17, 18, 19, 21, 22, 23, 33, 34, 35, 36, 37, 69, 70 fracciones I, V y 71 de la Ley General de Contabilidad Gubernamental, 49, fracciones III y V, de la Ley de Coordinación Fiscal, 342, 343 y 344 párrafo primero del Código Financiero del Estado de México y Municipios y con el Manual Único de Contabilidad Gubernamental para las Dependencias y Entidades Públicas del Gobierno y Municipios del Estado de México 2018.	Sí
11	Una vez realizada la verificación del Ingreso Recaudado de los recursos federales y estatales reflejados en el Estado Analítico de Ingresos, se identificó que no coincide con lo presentado en el formato de Origen y Aplicación de Recursos Federales y Estatales de la entidad municipal, por un importe de 14,143.8 miles de pesos de los recursos CDI, FISE Y CEDIPIEM.	14,143.8	Artículos 16, 17, 18, 19, 21, 22, 33, 34, 35, 36, 37, 69, 70 fracciones I, V y 71 de la Ley General de Contabilidad Gubernamental; 49, fracciones III y IV, de la Ley de Coordinación Fiscal, 342, 343 y 344 párrafo primero del Código Financiero del Estado de México y Municipios y Manual Único de Contabilidad Gubernamental para las Dependencias y Entidades Públicas del Gobierno y Municipios del Estado de México 2018.	Sí
12	Derivado de la verificación a los saldos de los remanentes que no fueron devengados al 31 de diciembre de 2018 por la entidad municipal, referentes a los Recursos Federales y Estatales FISMDF, FORTAMUNDF, HABITAT, FFFI, FISE, PR, PI y, FEFOM se identificó que no se reintegró un importe de 689.6 miles de pesos de acuerdo a lo estipulado en los artículos 17 y 21 de la Ley de Disciplina Financiera de las Entidades Federativas y los Municipios.	689.6	Artículo 81 de la Ley General de Contabilidad Gubernamental, 17, 21 de la Ley de Disciplina Financiera de las Entidades Federativas y los Municipios, 1, 3 y 54 de la Ley Federal de Presupuesto y Responsabilidad Hacendaria, 322 Bis segundo párrafo del Código Financiero del Estado de México y Municipios y 51 párrafo segundo y tercero de la Ley de Responsabilidades administrativas del Estado de México y Municipios.	



AYUNTAMIENTO DE VILLA VICTORIA



Ayuntamiento de Villa Victoria

Núm.	Hallazgos	Monto por Aclarar	Normatividad Infringida	Reincidencia respecto al ejercicio anterior
13	<p>Una vez realizada la verificación de la tarifa del 3.5 por ciento sobre el ingreso efectivamente recaudado, se identifica que la entidad no realizó el pago por un importe de 0.9 miles de pesos por concepto de aportación de mejoras por servicios ambientales al fideicomiso FIPASAHM.</p> <p>Dando seguimiento al acuerdo emitido con fecha 14 de junio 2019 donde se exhorta al ayuntamiento para que cumpla con la operación del Fideicomiso Público para el pago por Servicios Ambientales Hidrológicos del Estado de México</p>	0.9	Artículos 216-I, 216-J del Código Financiero del Estado de México y Municipios.	
14	<p>Derivado del comparativo entre los saldos finales de las cuentas contables de CAEM, CONAGUA e ISSEMYM registrados en el Anexo al Estado de Situación Financiera por el ayuntamiento y la confirmación de saldos con las entidades federales y estatales, se identificaron diferencias con CONAGUA por un importe de 281.1 miles de pesos e ISSEMYM por un importe de 152.4 miles de pesos.</p> <p>Por otro lado, se identificó que el ayuntamiento no presenta adeudos con CAEM.</p> <p>El ayuntamiento deberá cumplir de manera oportuna con el pago de sus obligaciones, de acuerdo a la normatividad para cada uno de los conceptos que se mencionan.</p>	433.5	Artículos 16, 17, 18, 19, 21, 22, 23, 33, 34, 35, 36, 37, 38, 40, 41, 43, 44, 45, 52, 84 y 85 de la Ley General de Contabilidad Gubernamental y con el Manual Único de Contabilidad Gubernamental para las Dependencias y Entidades Públicas del Gobierno y Municipios del Estado de México 2018.	Si
15	<p>Como resultado de la revisión del entero al Instituto de Seguridad Social del Estado de México y Municipios (ISSEMYM), del importe de las cuotas, aportaciones y retenciones realizadas a los servidores públicos municipales, correspondientes a los ejercicios 2017 y 2018, se identificó que el importe por 290.6 miles de pesos no fue pagado al ISSEMYM.</p> <p>El ayuntamiento deberá cumplir de manera oportuna con el pago de sus obligaciones, de acuerdo a la normatividad para cada uno de los conceptos que se mencionan.</p>	290.6	Artículos 16, 17, 18, 19, 21, 22, 23, 33, 34, 35, 36, 37 fracción II, 38, 40, 41, 43, 44, 52, 84 y 85 fracción I y III de la Ley General de Contabilidad Gubernamental, 342, 343, 344 párrafo primero y 352 del Código Financiero del Estado de México y Municipios, 19, 21 de la Ley de Seguridad Social para los servidores públicos del Estado de México y Municipios, 51 fracción X de la Ley Orgánica Municipal del Estado de México, Título Segundo Lineamientos de control financiero y administrativo de las retenciones y contribuciones por pagar a corto plazo de Lineamientos de Control Financiero y Administrativo para las Entidades Fiscalizables Municipales del Estado de México, publicados en el Periódico Oficial "Gaceta de Gobierno" del Estado de México número 9 de fecha 11 de Julio de 2013 y Manual Único de Contabilidad Gubernamental para las Dependencias y Entidades Públicas del Gobierno y Municipios del Estado de México 2018.	
16	<p>Como resultado de la revisión del entero al Servicio de Administración Tributaria (SAT) de las retenciones por concepto del Impuesto Sobre la Renta (ISR) por Salarios, Honorarios y Arrendamiento, durante el ejercicio 2018, se identificó que el importe por 13,349.1 miles de pesos no fue pagado al SAT.</p> <p>El ayuntamiento deberá cumplir de manera oportuna con el pago de sus obligaciones, de acuerdo a la normatividad para el concepto que se menciona.</p>	13,349.1	Artículos 16, 17, 18, 19, 21, 22, 23, 33, 34, 35, 36, 37 fracción II, 38, 40, 41, 43, 44, 52, 84 y 85 fracción I y III de la Ley General de Contabilidad Gubernamental, 342, 343, 344 párrafo primero y 352 del Código Financiero del Estado de México y Municipios, 6 fracción I del Código Fiscal de la Federación, 51 fracción X de la Ley Orgánica Municipal del Estado de México, numeral 72 y 73 del Título Segundo Lineamientos de control financiero y administrativo de las retenciones y contribuciones por pagar a corto plazo de Lineamientos de Control Financiero y Administrativo para las Entidades Fiscalizables Municipales del Estado de México, publicados en el Periódico Oficial "Gaceta de Gobierno" del Estado de México número 9 de fecha 11 de Julio de 2013 y Manual Único de Contabilidad Gubernamental para las Dependencias y Entidades Públicas del Gobierno y Municipios del Estado de México 2018.	



AYUNTAMIENTO DE VILLA VICTORIA



Ayuntamiento de Villa Victoria

Núm.	Hallazgos	Monto por Aclarar	Normatividad Infringida	Reincidencia respecto al ejercicio anterior
17	Derivado de la revisión al sueldo de los servidores públicos integrantes del ayuntamiento, se identificó en la nómina, que el Presidente Municipal, el Síndico y los Regidores rebasaron los niveles en el tabulador salarial recomendado por el Consejo Consultivo de Valoración Salarial.		Recomendaciones para Instrumentar las Disposiciones Normativas de las Remuneraciones de los Servidores Públicos de los Municipios del Estado de México y Acuerdo sobre el Estímulo Salarial en Remuneraciones Mensuales al que podrán acceder los Presidentes Municipales de los Ayuntamientos Constitucionales del Estado de México en el año 2018, publicados en el periódico oficial "Gaceta del Gobierno" del Estado de México, números 28 y 88, del 15 de febrero de 2018 y del 21 de mayo de 2018 respectivamente, artículo 289 párrafos 4, 5, 6 y 351 del Código Financiero del Estado de México y Municipios y 31 fracción XIX tercer y cuarto párrafo de la Ley Orgánica Municipal, Numeral Vigésimo sexto de los Lineamientos de Control Financiero y Administrativo para las Entidades Fiscalizables Municipales del Estado de México, publicados en el Periódico Oficial "Gaceta de Gobierno" del Estado de México número 9 de fecha 11 de Julio de 2013.	Sí
18	Una vez llevada a cabo la verificación de que el Instituto Municipal de Cultura Física y Deporte esté en funciones y que el ayuntamiento haya otorgado el porcentaje de subsidio correspondiente del Estado Analítico del Ejercicio del Presupuesto de Egresos, de acuerdo con el Decreto de creación, se apreció que el porcentaje asignado de recursos por el ayuntamiento al Instituto no corresponde con lo establecido en el Decreto de creación número 275 de fecha 03 de Agosto de 2006.		Artículo 13 fracción IV, 17 fracción I, 18 fracción IV, 23 fracción I, 24 fracción I, 25 fracción I, 29 fracción I, 30 fracción I, de la Ley que crea el Organismo Público Descentralizado Denominado Instituto Municipal de Cultura Física y Deporte del municipio de Villa Victoria.	Sí
19	Una vez revisada la conciliación entre los egresos presupuestarios y contables con el Estado de Actividades Comparativo y Estado Analítico del Ejercicio del Presupuesto de Egresos, se verificó que la entidad municipal no presenta correctamente las cifras.		Artículos 16, 17, 18, 19, 21, 22, 23, 33, 34, 35, 36, 37, 38, 40, 41, 43, 44, 45, 52, 84 y 85 de la Ley General de Contabilidad Gubernamental y con el Manual Único de Contabilidad Gubernamental para las Dependencias y Entidades Públicas del Gobierno y Municipios del Estado de México 2018.	Sí

FUENTE: Elaboración del OSFEM.

PRESUPUESTO

Ayuntamiento de Villa Victoria (Miles de pesos)			
Núm.	Hallazgos	Importe por Aclarar	Normatividad Infringida
1	Con base en la revisión a los subsidios para gastos de operación registrados presupuestalmente por el ayuntamiento, se identificaron diferencias por 309.1 miles de pesos con los ingresos recaudados registrados en el Estado Analítico de Ingresos de los Organismos Descentralizados.	309.1	Artículos 16, 17, 18, 19, 21, 22 23, 33, 34, 35, 36, 37, 38, 40, 41, 43, 44, 52, 84 y 85 de la Ley General de Contabilidad Gubernamental, 4 fracción II de la Ley que crea los Organismos Públicos Descentralizados de Asistencia Social de Carácter Municipal, denominados DIF; 344 del Código Financiero del Estado de México y Municipios y el Manual Único de Contabilidad Gubernamental para las Dependencias y Entidades Públicas del Gobierno y Municipios del Estado de México 2018.
2	Una vez revisado el Estado Analítico de Ingresos Integrado la información, se identificó que difiere con lo registrado en el ingreso recaudado del DIF e IMCUFIDE por 1,840.5 miles de pesos.	1,840.5	Artículos 19 fracción IV, 21 y 22 de la Ley General de Contabilidad Gubernamental y postulado básico del registro e integración presupuestaria del Acuerdo por el que se emiten los Postulados Básicos de Contabilidad Gubernamental.
3	Una vez revisado, la información presentada en el Estado Analítico del Ejercicio del Presupuesto de Egresos Integrado, se identificó que difiere con lo registrado en el egreso ejercido del IMCUFIDE por 70.1 miles de pesos.	70.1	Artículos 19 fracción IV, 21 y 22 de la Ley General de Contabilidad Gubernamental y postulado básico del registro e integración presupuestaria del Acuerdo por el que se emiten los Postulados Básicos de Contabilidad Gubernamental.
4	De acuerdo a la revisión realizada, se identificó que en algunos rubros de los ingresos de gestión del Estado Analítico de Ingresos del ejercicio 2018 no alcanzaron la recaudación del ingreso modificado por 1,092.0 miles de pesos.	1,092.0	Artículos 22, 38 y 61 Ley General de Contabilidad Gubernamental; 115 fracción IV Constitución Política de los Estados Unidos Mexicanos; Ley de Ingresos de los Municipios del Estado de México y Manual Único de Contabilidad Gubernamental para las Dependencias y Entidades Públicas del Gobierno y Municipios del Estado de México; Postulado Básico de Contabilidad Gubernamental Registro e Integración Presupuestaria.
5	Una vez realizado el análisis al Estado Analítico del Ejercicio del Presupuesto de Egresos, se identificó que el egreso ejercido de las partidas específicas es mayor al egreso modificado por 73,780.1 miles de pesos.	73,780.1	Artículos 20, 36 y 37 de la Ley de Planeación del Estado de México y Municipios y Municipios y 305, 307 y 317 Bis y Código Financiero del Estado de México y Municipios.
6	Una vez realizado el análisis al Estado Analítico del Ejercicio del Presupuesto de Egresos, se identificó que la entidad ejerció partidas del gasto sin contar con egreso aprobado por un importe de 1,703.6 miles de pesos.	1,703.6	Artículos 13 fracción I. de la Ley de Disciplina Financiera de las Entidades Federativas y Municipios; 19 fracción IV, 20, 36 y 37 de la Ley de Planeación del Estado de México y Municipios y 305, 307 y 317 Bis. Código Financiero del Estado de México y Municipios.



Ayuntamiento de Villa Victoria (Miles de pesos)			
Núm.	Hallazgos	Importe por Aclarar	Normatividad Infringida
7	Una vez realizado el análisis al Estado Analítico del Ejercicio del Presupuesto de Egresos, se identificó que el egreso ejercido en 27 proyectos es mayor al egreso modificado por 52,166.8 miles de pesos.	52,166.8	Artículos 20, 36 y 37 de la Ley de Planeación del Estado de México y Municipios y 305 y 307 del Código Financiero del Estado de México y Municipios.
8	Derivado del análisis al ingreso recaudado, egreso ejercido y cumplimiento de metas, se identificó que la entidad presentó un desahorro presupuestal; así mismo, se detectaron 6,864 metas sin ejecutar.	0.0	Artículo 305 del Código Financiero del Estado de México y Municipios Manual para la Planeación, Programación y Presupuesto de Egresos Municipal para el Ejercicio Fiscal 2018, Apartado 1.2 Marco Conceptual, 2. Programación Presupuestaria 3. Presupuesto / Integración Presupuestaria (Especialidad).
9	Derivado del análisis a las acciones programadas por dependencia general, se identificó que algunas acciones presentaron porcentajes de cumplimiento menores al 95.0 por ciento y mayores al 100.0 por ciento.	0.0	Artículos 7, 19 Fracción VI, 20 fracción IV y 36 de la Ley de Planeación del Estado de México y Municipios y Artículo 307 Código Financiero del Estado de México y Municipios.
10	De acuerdo a la información presentada por la entidad, se analizó el cumplimiento porcentual de metas respecto al egreso ejercido, obteniendo como resultado que la entidad no presentó un adecuado control en la planeación del recurso ejercido y las metas realizadas por Dependencia General.	0.0	Artículos 7, 20 fracción IV y 30. de la Ley de Planeación del Estado de México y Municipios; 312 del Código Financiero del Estado de México y Municipios y Municipios y Manual para la Programación y Presupuestación Municipal para el Ejercicio Fiscal 2018; apartado 1.2 Marco Conceptual; punto 3. Presupuesto (Especialidad).

BIENES MUEBLES E INMUEBLES

Ayuntamiento de Villa Victoria (Miles de pesos)			
Núm.	Hallazgos	Importe por Aclarar	Normatividad Infringida
1	Como resultado del análisis comparativo entre el Reporte de Cuenta Pública y los Reportes Mensuales, respecto a los movimientos administrativos de altas y bajas de los bienes muebles e inmuebles realizados por la entidad, se identificó que los registros de bienes muebles difieren.	1,860.0	Artículos 23, 24, 27 y 28 de la Ley General de Contabilidad Gubernamental; Capítulo VI "Políticas de Registro" del Manual Único de Contabilidad Gubernamental para las Dependencias y Entidades Públicas del Gobierno y Municipios del Estado de México y Lineamientos para el Registro y Control del Inventario y la Conciliación Desincorporación de Bienes Muebles e Inmuebles para las Entidades Fiscalizables Municipales del Estado de México", publicados en la Gaceta del Gobierno No. 9, de fecha 11 de julio de 2013.
2	Derivado del análisis a la información contable y administrativa se detectó que los saldos de los bienes inmuebles coinciden; no obstante, existe diferencia de 2,620.4 miles de pesos entre el Inventario de Bienes Muebles y el Estado de Situación Financiera Comparativo, principalmente en las cuentas de vehículos y equipo de transporte, mobiliario y equipo de administración, así como maquinaria otros equipos y herramientas.	2,620.4	Artículos 19 fracción VII, 23, 27 y 28 de la Ley General de Contabilidad Gubernamental; Capítulo VI "Políticas de Registro" del Manual Único de Contabilidad Gubernamental para las Dependencias y Entidades Públicas del Gobierno y Municipios del Estado de México; Lineamientos para el Registro y Control del Inventario y la Conciliación y Desincorporación de Bienes Muebles e Inmuebles para las Entidades Fiscalizables Municipales del Estado de México", publicados en la Gaceta del Gobierno No. 9, de fecha 11 de julio de 2013 y Lineamientos de Control Financiero y Administrativo para las Entidades Fiscalizables Municipales del Estado de México, publicados en la Gaceta del Gobierno, el 11 de julio de 2013.
3	Como resultado del análisis de la depreciación acumulada del ejercicio 2018, se identificó que el importe de la depreciación acumulada del ejercicio 2018 en el Estado de Situación Financiera Comparativo difiere con lo que revelan los Inventarios de Bienes Muebles e Inmuebles y el Reporte de Depreciación.	2,966.7	Artículos 22 y 44 de la Ley General de Contabilidad Gubernamental y Capítulo VI "Políticas de Registro" del Manual Único de Contabilidad Gubernamental para las Dependencias y Entidades Públicas del Gobierno y Municipios del Estado de México



Con fundamento en los artículos 16, 115, fracción IV, penúltimo párrafo, 116, fracción II, sexto párrafo y 134, segundo y quinto párrafos de la Constitución Política de los Estados Unidos Mexicanos; 11, segundo párrafo de la Ley General de Responsabilidades Administrativas; 34, 61, fracciones XXXII, XXXIII y XXXIV y 129 penúltimo párrafo de la Constitución Política del Estado Libre y Soberano de México; 94, fracción I y 95 de la Ley Orgánica del Poder Legislativo del Estado Libre y Soberano de México; 12, segundo párrafo de la Ley de Responsabilidades Administrativas del Estado de México y Municipios; 1, 3, 6, 7, 8, fracciones I, II, XXVII inciso a) y XXXVI, 10, 13 fracciones IX y XXV de la Ley de Fiscalización Superior del Estado de México; 112 de la Ley Orgánica Municipal del Estado de México, y 1, 6, fracción XI del Reglamento Interior del Órgano Superior de Fiscalización del Estado de México; la contraloría del ayuntamiento de Villa Victoria, México, como autoridad competente en materia de auditoría, control y evaluación municipal, dará puntual seguimiento a los hallazgos que pudieran resultar en las faltas administrativas, identificados en el resultado de la revisión a la Cuenta Pública y, en su caso, substanciar en el ámbito de su competencia el procedimiento que corresponda.

Es importante destacar que las acciones que emprenda el órgano interno de control, relacionadas con los hallazgos de referencia, debe hacerlas sólo del conocimiento del presidente municipal, como superior jerárquico.



RECOMENDACIONES DE EVALUACIÓN DE PROGRAMAS

Nombre del Indicador	Hallazgos	Recomendaciones
Resultados del Informe Anual de Ejecución del Plan de Desarrollo Municipal	El Ayuntamiento remitió su Informe Anual de Ejecución del Plan de Desarrollo Municipal, como parte de la información presentada en la Cuenta Pública de la entidad; sin embargo no cuenta con el contenido mínimo especificado en el Manual para la Planeación, Programación y Presupuesto de Egresos Municipal para el ejercicio fiscal 2018.	Dar seguimiento a las 8 recomendaciones referidas en el apartado de Informe Anual de Ejecución del Plan de Desarrollo Municipal de este Informe de Resultados.
Programas Presupuestarios Ejecutados por la Entidad Municipal y MIR	La entidad no ejecutó 34 de los 61 programas presupuestarios en términos de la Estructura Programática Municipal 2018. Con el análisis de la información remitida por el Ayuntamiento, respecto a la aplicación de sus programas presupuestarios, el OSFEM identificó que en solo 19 de los 27 programas reportados, utilizó las Matrices de Indicadores para Resultados.	Dar seguimiento a las 95 recomendaciones referidas en el apartado de Programas Presupuestarios Ejecutados por la Entidad Municipal y MIR de este Informe de Resultados.
Evaluación Programática Presupuestal	La entidad fiscalizable mostró el nivel de cumplimiento de las metas y las actividades no programadas, así como las no alcanzadas y aquellas que cumplieron en los proyectos ejecutados en el ejercicio 2018.	Dar seguimiento a las 39 recomendaciones referidas en el apartado de Evaluación Programática Presupuestal de este Informe de Resultados.
Matriz de Indicadores para Resultados (MIR)	En la información reportada por la entidad municipal se mostró el nivel de cumplimiento de las metas de los Resultados del Programa Anual a Nivel Proyecto respecto de los Indicadores de Desempeño a nivel Componente de la MIR durante el ejercicio 2018. Por otra parte en 7 programas no se presentan los resultados, toda vez que la entidad municipal reportó indicadores del nivel Actividad que no son congruentes entre los niveles Componente, Propósito y Fin.	Atender las 7 recomendaciones referidas en el apartado de Matriz de Indicadores para Resultados (MIR) de este Informe de Resultados.



Nombre del Indicador	Hallazgos	Recomendaciones
Transparencia en el Ámbito Municipal	El Ayuntamiento obtuvo un resultado negativo, toda vez que no da cumplimiento a ninguna de las cincuenta y dos fracciones establecidas en el artículo 92 de la Ley de Transparencia y Acceso a la Información Pública del Estado de México y Municipios (LTAIPeMyM).	Poner a disposición del público de manera permanente y actualizada de forma sencilla, precisa y entendible, en los respectivos medios electrónicos, de acuerdo con sus facultades, atribuciones y/o funciones, según corresponda la información a que se refiere la Ley de Transparencia y Acceso a la Información Pública del Estado de México y Municipios (LTAIPeMyM), a través de su sitio de internet y de la Plataforma Nacional.
Documentos para el Desarrollo Institucional	La entidad municipal remitió evidencia documental de contar con el Organigrama, Manual de Organización y Reglamento Interior; sin embargo, no presentó el Manual de Procedimientos.	Elaborar, aprobar y mantener actualizados los referidos documentos básicos de la administración pública, a fin de eficientar su gestión municipal.
Competencia Laboral del Tesorero Municipal	El Tesorero Municipal no cumple con los requisitos establecidos en los artículos 32 y 96, fracción I de la Ley Orgánica Municipal del Estado de México.	Contratar un Tesorero Municipal que cuente con título profesional en las áreas jurídicas, económicas o contables-administrativas; experiencia mínima de un año; Certificación en Competencia Laboral en funciones expedida por el Instituto Hacendario del Estado de México; Constancia de no inhabilitación expedida por la autoridad competente; y Certificado de no antecedentes penales.
Competencia Laboral del Contralor Interno Municipal	El Contralor Interno Municipal no cumple con los requisitos establecidos en los artículos 32, 96, fracción I y 113 de la Ley Orgánica Municipal del Estado de México.	Contratar un Contralor Interno Municipal que cuente con título profesional en las áreas jurídicas, económicas o contables - administrativas; experiencia mínima de un año; Certificación en Competencia Laboral en funciones expedida por el Instituto Hacendario del Estado de México; Constancia de no inhabilitación expedida por la autoridad competente; y Certificado de no antecedentes penales.



Nombre del Indicador	Hallazgos	Recomendaciones
Competencia Laboral del Secretario del Ayuntamiento	El Secretario del Ayuntamiento no cumple con los requisitos establecidos en los artículos 32 y 92, fracciones I y IV de la Ley Orgánica Municipal del Estado de México.	Contratar un Secretario del Ayuntamiento que cuente con título profesional; experiencia mínima de un año; Certificación de Competencia Laboral en funciones expedida por el Instituto Hacendario del Estado de México; Constancia de no inhabilitación expedida por autoridad competente; y Certificado de no antecedentes penales.
Competencia Laboral del Director de Obras	El Director de Obras no cumple con los requisitos establecidos en los artículos 32 y 96 Ter. de la Ley Orgánica Municipal del Estado de México.	Contratar un Director de Obras que cuente con título profesional en ingeniería, arquitectura o alguna área afín; experiencia mínima de un año; Certificación en Competencia Laboral en funciones expedida por el Instituto Hacendario del Estado de México; Constancia de no inhabilitación expedida por la autoridad competente; y Certificado de no antecedentes penales.
Competencia Laboral del Director de Desarrollo Económico	El Director de Desarrollo Económico no cumple con los requisitos establecidos en los artículos 32 y 96 Quintus de la Ley Orgánica Municipal del Estado de México.	Contratar un Director de Desarrollo Económico que cuente con título profesional en las áreas económico-administrativas; experiencia mínima de un año; Certificación en Competencia Laboral en funciones expedida por el Instituto Hacendario del Estado de México; Constancia de no inhabilitación expedida por la autoridad competente; y Certificado de no antecedentes penales.
Competencia Laboral del Director de Catastro	El Director de Catastro no cumple con los requisitos establecidos en los artículos 32 de la Ley Orgánica Municipal del Estado de México y 169, fracción IV del Código Financiero del Estado de México y Municipios.	Contratar un Director de Catastro que cuente con título profesional; experiencia mínima de un año; Certificación de Competencia Laboral en funciones expedida por el Instituto Hacendario del Estado de México; Constancia de no inhabilitación expedida por autoridad competente; y Certificado de no antecedentes penales.



Nombre del Indicador	Hallazgos	Recomendaciones
<p>Competencia Laboral del Titular de la Unidad de Transparencia</p>	<p>La entidad no remitió información relacionada con el Titular de la Unidad de Transparencia a fin de cumplir con los requisitos establecidos en los artículos 32 de la Ley Orgánica Municipal del Estado de México y 57, fracción I de la Ley de Transparencia y Acceso a la Información Pública del Estado de México y Municipios. Dicha situación se hizo de conocimiento a la Unidad de Asuntos Jurídicos del OSFEM para que iniciara los procedimientos jurídicos correspondientes.</p>	<p>Atender en lo subsecuente las solicitudes de información que emite el Órgano Técnico de la Legislatura y contratar un Titular para la Unidad de Transparencia que cuente con título profesional; experiencia mínima de un año; Certificación en materia de acceso a la información, transparencia y protección de datos personales, emitida por el Instituto de Transparencia, Acceso a la Información Pública y Protección de Datos Personales del Estado de México y Municipios; Constancia de no inhabilitación expedida por autoridad competente; y Certificado de no antecedentes penales.</p>
<p>Competencia Laboral del Defensor Municipal de Derechos Humanos</p>	<p>La entidad no remitió información relacionada con el Defensor Municipal de Derechos Humanos a fin de cumplir con los requisitos establecidos en los artículos 32 y 147 I de la Ley Orgánica Municipal del Estado de México. Dicha situación se hizo de conocimiento a la Unidad de Asuntos Jurídicos del OSFEM para que iniciara los procedimientos jurídicos correspondientes.</p>	<p>Atender en lo subsecuente las solicitudes de información que emite el Órgano Técnico de la Legislatura y contratar un Defensor Municipal de Derechos Humanos que cuente con título de Licenciatura preferentemente; estudios especializados en materia de Derechos Humanos; Constancia de no inhabilitación expedida por la autoridad competente; y Certificado de no antecedentes penales.</p>
<p>Competencia Laboral del Oficial Mediador Conciliador</p>	<p>El Oficial Mediador Conciliador no cumple con los requisitos establecidos en los artículos 32 y 149, fracción I de la Ley Orgánica Municipal del Estado de México.</p>	<p>Contratar un Oficial Mediador Conciliador que cuente con título de Licenciatura en Derecho, Psicología, Sociología, Antropología, Trabajo Social o Comunicaciones; evidencia documental de la acreditación de estudios en materia de Mediación; Certificación por el Centro de Mediación, Conciliación y Justicia Restaurativa del Poder Judicial del Estado de México; Constancia de no inhabilitación expedida por autoridad competente; y Certificado de no antecedentes penales.</p>
<p>Competencia Laboral del Oficial Calificador</p>	<p>El Oficial Calificador no cumple con los requisitos establecidos en los artículos 32 y 149, fracción II de la Ley Orgánica Municipal del Estado de México.</p>	<p>Contratar un Oficial Calificador que cuente con título de Licenciatura en Derecho; Constancia de no inhabilitación expedida por autoridad competente; y Certificado de no antecedentes penales.</p>



Nombre del Indicador	Hallazgos	Recomendaciones
Competencia Laboral del Coordinador Municipal de Protección Civil	Contratar un Coordinador Municipal de Protección Civil que cumpla con los requisitos establecidos en los artículos 17 de la Ley General de Protección Civil y 32 y 81 Bis de la Ley Orgánica Municipal del Estado de México.	Contratar un Coordinador Municipal de Protección Civil que cuente con título profesional; experiencia mínima de un año; Certificación de Técnico en Gestión Integral de Riesgos; cursos de capacitación en materia de Protección Civil; Constancia de no inhabilitación expedida por la autoridad competente; y Certificado de no antecedentes penales.
Evaluación de Mejora Regulatoria Municipal	La entidad municipal muestra evidencia del cumplimiento de 19 de las 30 obligaciones que la Ley refiere en materia de Mejora Regulatoria.	Implementar políticas públicas que permitan atender de manera inmediata las 10 recomendaciones indicadas en el apartado de Evaluación de Mejora Regulatoria Municipal de este Informe de Resultados.
Cumplimiento en el Reporte y Validación de Información en el Portal de Seguimiento de Recursos Federales Transferidos (RFT) de la Secretaría de Hacienda y Crédito Público	La entidad municipal reportó en el Portal de Seguimiento de Recursos Federales Transferidos de la Secretaría de Hacienda el ejercicio, destino y resultados obtenidos de los recursos del FIS MDF y FORTAMUNDF, validando 7 de 7 indicadores.	Continuar implementando acciones para seguir reportando en el Portal de Seguimiento de Recursos Federales Transferidos de la Secretaría de Hacienda el ejercicio, destino y resultados obtenidos de los recursos del FIS MDF y FORTAMUNDF, en términos del Artículo 85 de la Ley Federal de Presupuesto y Responsabilidad Hacendaria y de los lineamientos para informar sobre los recursos federales transferidos a las entidades federativas, Municipios y demarcaciones territoriales del Distrito Federal y de apreciación de los recursos del Ramo General 33 publicados en el Diario Oficial de la Federación el 25 de abril de 2013.
Programa Anual de Evaluación (PAE)	El Ayuntamiento no dio cumplimiento a lo establecido en el artículo 79 de la Ley General de Contabilidad Gubernamental y a las disposiciones de los Lineamientos Generales para la Evaluación de los Programas Presupuestarios Municipales.	Dar seguimiento a las 7 recomendaciones referidas en el apartado Programa Anual de Evaluación (PAE) de este Informe de Resultados.
Total		180

Fuente: Elaboración del OSFEM.



COMPORTAMIENTO PROGRAMÁTICO PRESUPUESTAL

Descripción	Porcentaje de cumplimiento de las Metas del Proyecto	Estado Analítico del Presupuesto de Egresos 2018 (miles de pesos)		Hallazgos
		Presupuesto		
		Anual	(Pagado + Devengado)	
Programa: Fortalecimiento de los Ingresos				
Proyecto: Captación y Recaudación de Ingresos	99.8	532.8	808.5	La entidad municipal alcanzó el 99.8 por ciento del proyecto establecido en su Programa Anual 2018; sin embargo, superó en un 51.7 por ciento el monto presupuestal.
Programa: Seguridad Pública				
Proyecto: Vinculación, Participación, Prevención y Denuncia Social	82.6	213.0	219.8	El Ayuntamiento alcanzó el 82.6 por ciento del proyecto establecido en su Programa Anual 2018; sin embargo, ejerció el 103.2 por ciento del monto presupuestal.
Programa: Gobierno Electrónico				
Proyecto: Innovación Gubernamental con Tecnologías de Información	99.3	286.4	354.7	La entidad municipal alcanzó el 99.3 por ciento del proyecto establecido en su Programa Anual 2018; sin embargo, superó en un 23.8 por ciento el monto presupuestal.
Programa: Alumbrado Público				
Proyecto: Alumbrado Público	98.0	3,409.6	5,584.9	El Ayuntamiento alcanzó el 98.0 por ciento del proyecto establecido en su Programa Anual 2018; sin embargo, superó en un 63.8 por ciento el monto presupuestal.



Descripción	Porcentaje de cumplimiento de las Metas del Proyecto	Estado Analítico del Presupuesto de Egresos 2018 (miles de pesos)		Hallazgos
		Presupuesto		
		Anual	(Pagado + Devengado)	
Programa: Vivienda				
Proyecto: Mejoramiento de la Vivienda	84.6	627.4	742.8	La entidad municipal alcanzó el 84.6 por ciento del proyecto establecido en su Programa Anual 2018; sin embargo, superó en un 18.4 por ciento el monto presupuestal.
Programa: Modernización Industrial				
Proyecto: Fortalecimiento a la Micro y Pequeña Empresa	84.0	2,315.4	2,892.9	El Ayuntamiento alcanzó el 84.0 por ciento del proyecto establecido en su Programa Anual 2018; sin embargo, superó en un 24.9 por ciento el monto presupuestal.
Total de Hallazgos Determinados		Suma Total del Presupuesto (miles de pesos)		Hallazgo
		Total Anual	(Total Pagado + Devengado)	
6		7,384.6	10,603.6	Del Comportamiento Programático Presupuestal se identificaron 6 hallazgos, bajo el supuesto de haber ejercido el 43.6 por ciento más del presupuesto asignado al proyecto presupuestario mencionado, toda vez que en 6 proyectos no se alcanzó el 100.0 por ciento de cumplimiento en las actividades establecidas en su Programa Anual.

Fuente: Elaboración del OSFEM.



Con fundamento en los artículos 16, 115, fracción IV, penúltimo párrafo, 116, fracción II, sexto párrafo y 134, segundo y quinto párrafos de la Constitución Política de los Estados Unidos Mexicanos; 34, 61, fracciones XXXII, XXXIII y XXXIV, 129 penúltimo párrafo de la Constitución Política del Estado Libre y Soberano de México; 94, fracción I y 95 de la Ley Orgánica del Poder Legislativo del Estado de México; 1, 3, 4, fracción II, 5, 6, 7, 8, fracciones I, II, V, VI, IX, XI, XXV y XXXVI, 14, 21 y 23, fracciones XI, XII, XIV y XVII de la Ley de Fiscalización Superior del Estado de México; 112, fracciones I, III, VI, XI, y XIX de la Ley Orgánica Municipal del Estado de México; 19, fracción VI de la Ley de Planeación del Estado de México y Municipios; 327-A, 344 y 350 del Código Financiero del Estado de México y Municipios; 1, 3, fracción III y 29, fracción IX del Reglamento Interno del Órgano Superior de Fiscalización del Estado de México; la Contraloría Interna del municipio de Villa Victoria, como autoridad competente en materia de auditoría, control y evaluación municipal, dará puntal seguimiento a los hallazgos identificados en el resultado de la revisión a la Cuenta Pública y en su caso, determinará el procedimiento que corresponda. Las recomendaciones constituyen medidas para mejorar el manejo de los recursos públicos de una forma responsable, eficiente, eficaz y transparente.



PLIEGO DE OBSERVACIONES

INFORMES MENSUALES

Ayuntamiento de Villa Victoria					
Observaciones Resarcitorias de Informes Mensuales					
Del 1 de enero al 31 de diciembre 2018					
(Miles de pesos)					
Observaciones Determinadas	Importe observado	Observaciones Solventadas	Importe Solventado	Observaciones por Solventar	Importe por Solventar
71	44,722.2	0	0.0	71	44,722.2

El detalle se encuentra en el contenido del Pliego de Observaciones.

Los pliegos derivados de los actos de fiscalización que se determinaron en las observaciones se encuentran en proceso de aclaración y solventación por el ente público, conforme a la información anterior; las cuales de no ser solventadas o el daño reparado, se dará inicio al procedimiento de responsabilidad administrativa correspondiente.



SISTEMA MUNICIPAL PARA EL DESARROLLO INTEGRAL DE LA FAMILIA DE VILLA VICTORIA



CONTENIDO

Presentación	481
Análisis de Cumplimiento Financiero	483
Presupuesto y Bienes Muebles e Inmuebles	511
Evaluación de Programas	537
Resultado de la Fiscalización	579



PRESENTACIÓN

Conforme a lo dispuesto por la Ley que crea los Organismos Públicos Descentralizados de Asistencia Social, de Carácter Municipal, denominados “Sistemas Municipales para el Desarrollo Integral de la Familia”, el 15 de julio de 1985 se crea el sistema municipal para el Desarrollo Integral de la Familia” de Villa Victoria, con el objetivo de brindar asistencia social y beneficio colectivo, investido de personalidad jurídica y patrimonio propio.

INFORME DE RESULTADOS DE LA FISCALIZACIÓN SUPERIOR DE LA CUENTA PÚBLICA DEL SISTEMA MUNICIPAL PARA EL DESARROLLO INTEGRAL DE LA FAMILIA DE VILLA VICTORIA

H. LX. LEGISLATURA DEL ESTADO DE MÉXICO

El Órgano Superior de Fiscalización del Estado de México en cumplimiento con los artículos 50, 51 y 52 de la Ley de Fiscalización Superior del Estado de México, por conducto de la Comisión de Vigilancia, da a conocer el Informe de Resultados correspondiente a la Cuenta Pública Municipal del ejercicio fiscal 2018 a la H. LX Legislatura del Estado de México.

OBJETIVO DE LA FISCALIZACIÓN

CUMPLIMIENTO FINANCIERO, PRESUPUESTO Y BIENES MUEBLES E INMUEBLES

Fiscalizar la Cuenta Pública, la aplicación de los recursos, la situación financiera, el endeudamiento contraído, la inversión pública realizada, la ejecución de la Ley de Ingresos y el ejercicio del Presupuesto de Egresos, así como el registro contable y administrativo de los Bienes Muebles e Inmuebles en cumplimiento de la normatividad.



ANÁLISIS DE CUMPLIMIENTO FINANCIERO



ALCANCE DE LA REVISIÓN

CUMPLIMIENTO FINANCIERO, PRESUPUESTO Y BIENES MUEBLES E INMUEBLES

Se aplicaron los procedimientos normativos a la Cuenta Pública del Sistema Municipal para el Desarrollo Integral de la Familia de Villa Victoria, en cumplimiento de la Ley General de Contabilidad Gubernamental, de la Ley de Ingresos de los Municipios del Estado de México, del Presupuesto de Egresos del Sistema Municipal para el Desarrollo Integral de la Familia, del Código Financiero del Estado de México y Municipios, normas y acuerdos emitidos por el Consejo Nacional de Armonización Contable (CONAC) y del Manual Único de Contabilidad Gubernamental para las Dependencias y Entidades Públicas del Gobierno y Municipios del Estado de México 2018. La veracidad de los estados financieros y presupuestales es responsabilidad de la administración de la entidad, los cuales se elaboraron en función de los ordenamientos legales, de las disposiciones normativas aplicables a la naturaleza de las operaciones realizadas y de acuerdo con lo manifestado en la carta de afirmaciones presentada por el ente.

La revisión se efectuó considerando las Normas Profesionales de Auditoría del Sistema Nacional de Fiscalización y de manera supletoria las Normas Internacionales de Auditoría adoptadas en las Normas de Auditoría para Atestiguar, Revisión y Otros Servicios Relacionados, emitidas por el Instituto Mexicano de Contadores Públicos, aplicadas en las circunstancias.



PROCEDIMIENTOS APLICADOS

CUMPLIMIENTO FINANCIERO

Los procedimientos aplicados se encuentran detallados en el libro uno en el apartado “ANÁLISIS DE CUMPLIMIENTO FINANCIERO DE LOS SISTEMAS MUNICIPALES PARA EL DESARROLLO INTEGRAL DE LA FAMILIA” y que de forma particular se aplicaron a la entidad municipal conforme a la información que entregó en la Cuenta Pública Municipal 2018.

PRESUPUESTO Y BIENES MUEBLES E INMUEBLES

Los procedimientos aplicados a la entidad municipal con base en la información reportada en la Cuenta Pública Municipal 2018, se encuentran detallados en el libro uno en el apartado de “CUMPLIMIENTO PRESUPUESTAL Y CONTROL DE BIENES MUEBLES E INMUEBLES DE LOS SISTEMAS MUNICIPALES PARA EL DESARROLLO INTEGRAL DE LA FAMILIA”.

El informe se emitió con el propósito de dar a conocer el resultado de la fiscalización superior de la Cuenta Pública 2018 al Poder Legislativo y al Sistema Municipal para el Desarrollo Integral de la Familia de Villa Victoria, para que éste dé atención a las observaciones y a los hallazgos que se encuentran en el apartado “Resultado de la Fiscalización”.

Las observaciones y los hallazgos comprenden aspectos relacionados con deficiencias en el diseño, los cuales podrían afectar a la administración municipal, en su registro, proceso, resumen y reporte de la información financiera, por lo que contravendrá de ese modo, sus afirmaciones sobre el contenido de los estados financieros.



SÍNTESIS DE LOS RESULTADOS DE LA FISCALIZACIÓN DE CUMPLIMIENTO FINANCIERO

Aspectos Evaluados	Análisis
Análisis de adeudos del ejercicio fiscal anterior en cumplimiento del artículo 20 de la LDF	La entidad cumplió con el artículo 20 y transitorio décimo primero de la LDF, respecto al porcentaje para cubrir las ADEFAS ya que no excedió el 5.5 por ciento.
Resultado del Cumplimiento en Armonización Contable SEVAC	Representa un promedio general de 97.6 por ciento, lo cual indica un cumplimiento alto en el grado de armonización contable.

FUENTE: Elaboración del OSFEM.



ÍNDICES DE EVALUACIÓN DE LOS RESULTADOS DE LA FISCALIZACIÓN DE CUMPLIMIENTO FINANCIERO

Aspectos Evaluados	Total Aspectos Evaluados	Total de Aspectos Cumplidos	Porcentaje Alcanzado
Consistencia de la información financiera de la Cuenta Pública Municipal con el Informe Mensual de diciembre 2018	1	1	100.0
Saldos del Estado de Situación Financiera Comparativo 2017 contra el saldo inicial del Anexo al Estado de Situación Financiera enero 2018	1	1	100.0
Verificación de las cuentas contables de acuerdo al Manual Único de Contabilidad Gubernamental	1	1	100.0
Naturaleza de los saldos del Anexo al Estado de Situación Financiera	1	1	100.0
Saldos del Estado de Situación Financiera Comparativo contra el Anexo al Estado de Situación Financiera	1	1	100.0
Cuentas contables del Estado de Situación Financiera con antigüedad mayor a un año	1	0	0.0
Equilibrio en el Estado de Situación Financiera Comparativo	1	1	100.0
Resultado del ejercicio del Estado de Situación Financiera Comparativo contra el Estado de Actividades Comparativo	1	1	100.0
Autorización y justificación de las aplicaciones contables a la cuenta de resultado de ejercicios anteriores	1	1	100.0
Saldo de la Hacienda/Patrimonio del Estado de Situación Financiera Comparativo contra el Estado de Variación en la Hacienda y Patrimonio	1	1	100.0
Saldo del activo del Estado de Situación Financiera Comparativo contra el Estado Analítico del Activo	1	1	100.0
Estado de Flujos de Efectivo	1	1	100.0
Estado de Cambios en la Situación Financiera	1	1	100.0



ÍNDICES DE EVALUACIÓN DE LOS RESULTADOS DE LA FISCALIZACIÓN DE CUMPLIMIENTO FINANCIERO

Aspectos Evaluados	Total Aspectos Evaluados	Total de Aspectos Cumplidos	Porcentaje Alcanzado
Estado Analítico de la Deuda y Otros Pasivos	1	1	100.0
Presentación de la información financiera de acuerdo a los formatos a que hace referencia la LDF	1	1	100.0
Servicios personales en cumplimiento del artículo 10 de la LDF	2	1	50.0
Confirmación de saldos con CAEM, CFE, CONAGUA e ISSEMYM	2	2	100.0
Entero de cuotas, aportaciones y retenciones al ISSEMYM	1	0	0.0
Pagos de retenciones del I.S.R. (salarios, honorarios y arrendamiento) al SAT	1	0	0.0
Obligación de presentar aviso y Dictamen del Impuesto sobre Erogaciones por Remuneraciones al Trabajo Personal	1	1	100.0
Notas a los Estados Financieros, contables y presupuestales	3	3	100.0
Conciliación de los Ingresos y Egresos presupuestarios y contables	2	2	100.0
Resultado		1850.0	

FUENTE: Elaboración del OSFEM.

SEMAFORIZACIÓN	
0-1100	Crítico
1101-1650	Suficiente
1651-2200	Adecuado



ESTADO DE SITUACIÓN FINANCIERA COMPARATIVO

Estado de Situación Financiera Comparativo							
Al 31 de Diciembre de 2018							
(Miles de pesos)							
Concepto	2018	2017	Variación 2018-2017	Concepto	2018	2017	Variación 2018-2017
Activo				Pasivo			
Circulante	1,812.8	1,271.1	541.7	Circulante	1,197.1	1,714.5	-517.4
Efectivo y Equivalentes	1,759.5	1,032.5	727.0	Cuentas por Pagar a Corto Plazo	1,197.1	1,714.5	-517.4
Efectivo	0.0	38.1	-38.1	Proveedores por Pagar a Corto Plazo	5.0	5.0	0.0
Bancos/Tesorería	1,759.5	994.4	765.1	Retenciones y Contribuciones por Pagar a Corto Plazo	1,192.1	1,709.5	-517.4
Derechos a Recibir Efectivo o Equivalentes	53.3	238.6	-185.3	Total Pasivo	1,197.1	1,714.5	-517.4
Deudores Diversos por Cobrar a Corto Plazo	53.3	238.6	-185.3				
No Circulante	1,789.2	1,755.2	34.0				
Bienes Muebles	2,566.9	2,157.0	409.9	Hacienda Pública/Patrimonio			
Mobiliario y Equipo de Administración	104.2	120.1	-15.9	Hacienda Pública/Patrimonio Contribuido	0.0	0.0	0.0
Equipo e Instrumental Médico y de Laboratorio	25.5	25.5	0.0	Hacienda Pública/Patrimonio Generado	2,404.9	1,311.8	1,093.1
Vehículos y Equipo de Transporte	2,431.6	1,998.0	433.6	Resultados del Ejercicio: (Ahorro/Desahorro)	890.8	-117.8	1,008.6
Maquinaria, Otros Equipos y Herramientas	5.6	0.0	5.6	Resultados del Ejercicio (Ahorro/Desahorro)	890.8	-117.8	1,008.6
Otros Bienes Muebles	0.0	13.4	-13.4	Resultados de Ejercicios Anteriores	1,514.1	1,429.6	84.5
				Resultados de Ejercicios Anteriores	1,514.1	1,429.6	84.5
Depreciación, Deterioro y Amortización Acumulada de Bienes	-777.7	-401.8	-375.9	Total Hacienda Pública/Patrimonio	2,404.9	1,311.8	1,093.1
Depreciación Acumulada de Bienes Muebles	-777.7	-401.8	-375.9				
Total Activo	3,602.0	3,026.3	575.7	Total Pasivo y Hacienda Pública/Patrimonio	3,602.0	3,026.3	575.7

FUENTE: Elaboración del OSFEM, con información de la Cuenta Pública de la Entidad.

ESTADO DE ACTIVIDADES COMPARATIVO

Sistema Municipal para el Desarrollo Integral de la Familia de Villa Victoria			
Estado de Actividades Comparativo			
Del 1 de enero al 31 de diciembre de 2018			
(Miles de pesos)			
Concepto	2018	2017	Variación 2018-2017
Ingresos y Otros Beneficios			
Ingresos de Gestión	375.7	81.0	294.7
Participaciones, Aportaciones, Transferencias, Asignaciones, Subsidios y Otras Ayudas	14,036.4	12,931.0	1,105.4
Otros Ingresos y Beneficios	100.0	384.3	-284.3
Total de Ingresos y Otros Beneficios	14,512.1	13,396.3	1,115.8
Gastos y Otras Pérdidas			
Gastos de Funcionamiento	11,696.8	11,590.1	106.7
Servicios Personales	9,040.2	8,939.0	101.2
Materiales y Suministros	1,329.5	1,412.4	-82.9
Servicios Generales	1,327.1	1,238.7	88.4
Transferencias, Asignaciones, Subsidios y Otras Ayudas	1,525.0	1,703.2	-178.2
Participaciones y Aportaciones	0.0	0.0	0.0
Intereses, Comisiones y Otros Gastos de la Deuda Pública	0.0	0.0	0.0
Otros Gastos y Pérdidas Extraordinarias	399.6	220.8	178.8
Inversión Pública	0.0	0.0	0.0
Bienes Muebles e Intangibles	0.0	0.0	0.0
Total de Gastos y Otras Pérdidas	13,621.4	13,514.1	107.3
Resultado del Ejercicio (Ahorro/Desahorro)	890.8	-117.8	1,008.6

FUENTE: Elaboración del OSFEM, con información de la Cuenta Pública de la Entidad.

De acuerdo al análisis realizado al Estado de Situación Financiera Comparativo y Estado de Actividades Comparativo del Sistema Municipal para el Desarrollo Integral de la Familia de Villa Victoria, se identifica que presenta razonablemente los aspectos importantes de la situación financiera, cumpliendo con los Postulados Básicos de Contabilidad Gubernamental del Manual Único de Contabilidad Gubernamental para las Dependencias y Entidades Públicas del Gobierno y Municipios del Estado de México.



CONSISTENCIA DE LA INFORMACIÓN FINANCIERA DE LA CUENTA PÚBLICA MUNICIPAL CON EL INFORME MENSUAL DE DICIEMBRE 2018

Sistema Municipal para el Desarrollo Integral de la Familia de Villa Victoria						
(Miles de pesos)						
Fuente	Estado de Situación Financiera			Estado de Actividades		
	Activo	Pasivo	Hacienda Pública/Patrimonio	Ingresos	Egresos	Resultado del Ejercicio
Cuenta Pública	3,602.0	1,197.1	2,404.9	14,512.1	13,621.4	890.8
Diciembre	3,602.0	1,197.1	2,404.9	14,512.1	13,621.4	890.8
Diferencia	0.0	0.0	0.0	0.0	0.0	0.0

FUENTE: Elaboración del OSFEM, con información de la Cuenta Pública de la Entidad.

Derivado del comparativo de la información financiera presentada por la entidad municipal en la Cuenta Pública y el Informe mensual de diciembre 2018, se identificó que los saldos de las cuentas contables que integran el Estado de Situación Financiera y el Estado de Actividades, no muestran diferencias.

SALDOS DEL ESTADO DE SITUACIÓN FINANCIERA COMPARATIVO 2017 CONTRA EL SALDO INICIAL DEL ANEXO AL ESTADO DE SITUACIÓN FINANCIERA ENERO 2018

Sistema Municipal para el Desarrollo Integral de la Familia de Villa Victoria			
(Miles de pesos)			
Concepto	Saldo Final Cuenta Pública 2017	Saldo Inicial Enero 2018	Diferencia
Activo	3,026.3	3,026.3	0.0
Pasivo	1,714.5	1,714.5	0.0
Hacienda Pública Patrimonio Contribuido	0.0	0.0	0.0

FUENTE: Elaboración del OSFEM, con información de la Cuenta Pública de la Entidad.

Derivado del análisis comparativo entre los saldos iniciales de las cuentas contables que integran el activo, pasivo y hacienda pública/patrimonio contribuido del Anexo al Estado de Situación Financiera del Informe Mensual de enero 2018, y los saldos finales del Estado de Situación Financiera Comparativo 2017; se identificó que no presentan diferencias.



VERIFICACIÓN DE LAS CUENTAS CONTABLES DE ACUERDO AL MANUAL ÚNICO DE CONTABILIDAD GUBERNAMENTAL

De acuerdo a la verificación realizada a las cuentas contables que integran la estructura del Estado de Situación Financiera Comparativo utilizadas por la entidad municipal, para el ejercicio 2018, se identificó que dichas cuentas contables están aprobadas en el Manual Único de Contabilidad Gubernamental para las Dependencias y Entidades Públicas del Gobierno y Municipios del Estado de México vigente, siendo éste el instrumento normativo básico para el sistema contable, en el que se sustenta el registro correcto de las operaciones; mismo que muestra la Lista e Instructivo de Cuentas así como la Guía Contabilizadora para el Registro Contable y Presupuestal de Operaciones Específicas.

NATURALEZA DE LOS SALDOS DEL ANEXO AL ESTADO DE SITUACION FINANCIERA

Derivado de la revisión a las cuentas contables con saldo en el Anexo al Estado de Situación Financiera, se identificó que corresponden a su naturaleza económica.

SALDOS DEL ESTADO DE SITUACIÓN FINANCIERA COMPARATIVO CONTRA EL ANEXO AL ESTADO DE SITUACIÓN FINANCIERA

Sistema Municipal para el Desarrollo Integral de la Familia de Villa Victoria				
(Miles de pesos)				
Cuenta	Concepto	Estado de Situación Financiera Comparativo Cuenta Pública 2018	Anexo al Estado de Situación Financiera Cuenta Pública 2018	Diferencia
	Activo	3,602.0	3,602.0	0.0
	Pasivo	1,197.1	1,197.1	0.0
	Hacienda/Patrimonio Contribuido	0.0	0.0	0.0

FUENTE: Elaboración del OSFEM, con información de la Cuenta Pública de la Entidad.

De acuerdo al comparativo que se realizó entre los saldos de las cuentas contables presentadas en el Estado de Situación Financiera Comparativo y en el Anexo al Estado de Situación Financiera, se identificó que no existen diferencias; es decir, los saldos coinciden.

CUENTAS CONTABLES DEL ESTADO DE SITUACIÓN FINANCIERA CON ANTIGÜEDAD MAYOR A UN AÑO

Sistema Municipal para el Desarrollo Integral de la Familia de Villa Victoria				
(Miles de pesos)				
Cuenta	Concepto	Anexo al Estado de Situación Financiera Cuenta Pública 2018	Anexo al Estado de Situación Financiera Cuenta Pública 2017	
1123	Deudores Diversos por Cobrar a Corto Plazo	38.5	38.5	
2112	Proveedores por Pagar a Corto Plazo	5.0	5.0	
2117	Retenciones y Contribuciones por Pagar a Corto Plazo	1,192.1	1,192.1	

FUENTE: Elaboración del OSFEM, con información de la Cuenta Pública de la Entidad.

Como resultado de la revisión a las cuentas contables a corto plazo en el Anexo al Estado de Situación Financiera, se aprecia que las cuentas contables de Deudores por Cobrar a Corto Plazo por un importe de 38.5 miles de pesos, Proveedores por Pagar a Corto Plazo por un importe de 5.0 miles de pesos y Retenciones y Contribuciones por Pagar a Corto Plazo por un importe de 1,1192.1 miles de pesos presentan saldo con antigüedad mayor a un año. Con relación al Informe de Resultados del ejercicio anterior, la entidad municipal muestra reincidencia en sus saldos.

EQUILIBRIO EN EL ESTADO DE SITUACIÓN FINANCIERA COMPARATIVO

Sistema Municipal para el Desarrollo Integral de la Familia de Villa Victoria				
(Miles de pesos)				
Estado de Situación Financiera Comparativo				
Total del Activo (A)	Total Pasivo (B)	Total Patrimonio (C)	Total del Pasivo y Patrimonio D=(B+C)	Equilibrio (A-D)
3,602.0	1,197.1	2,404.9	3,602.0	0.0

FUENTE: Elaboración del OSFEM, con información de la Cuenta Pública de la Entidad.

Derivado del análisis a la información financiera presentada en el Estado de Situación Financiera Comparativo del ejercicio sujeto a revisión, se identificó que presenta equilibrio entre el total del activo y la suma de pasivo más hacienda pública/patrimonio.



RESULTADO DEL EJERCICIO DEL ESTADO DE SITUACIÓN FINANCIERA COMPARATIVO CONTRA EL ESTADO DE ACTIVIDADES COMPARATIVO

Sistema Municipal para el Desarrollo Integral de la Familia de Villa Victoria (Miles de pesos)	
Estado Financiero	Resultado del Ejercicio (ahorro/desahorro)
Estado de Situación Financiera Comparativo	890.8
Estado de Actividades Comparativo	890.8
Diferencia:	0.0

FUENTE: Elaboración del OSFEM, con información de la Cuenta Pública de la Entidad.

De acuerdo a la verificación realizada al Estado de Situación Financiera Comparativo, se identifica que el resultado del ejercicio ahorro es igual al que se presenta en el Estado de Actividades Comparativo.

AUTORIZACIÓN Y JUSTIFICACIÓN DE LAS APLICACIONES CONTABLES A LA CUENTA DE RESULTADO DE EJERCICIOS ANTERIORES

Sistema Municipal para el Desarrollo Integral de la Familia de Villa Victoria (Miles de pesos)						
Ejercicio 2017			Ejercicio 2018	Diferencia del saldo de Resultado de Ejercicios Anteriores E=(C-D)	Saldo de las aplicaciones contables con autorización y justificación	Saldo de las aplicaciones contables sin autorización y justificación
Resultado del Ejercicio (Ahorro/Desahorro) (A)	Resultado de Ejercicios Anteriores (B)	Total C=(A+B)	Resultado de Ejercicios Anteriores (D)			
-117.8	1,429.6	1,311.8	1,514.1	-202.3	-202.3	0.0

FUENTE: Elaboración del OSFEM, con información de la Cuenta Pública de la Entidad.

De la fiscalización realizada a la cuenta contable de Resultado de Ejercicios Anteriores, se identifica que presenta la autorización previa del Órgano de Gobierno para la afectación contable, misma que contiene la justificación y el soporte documental de acuerdo a las políticas de registro del Manual Único de Contabilidad Gubernamental para las Dependencias y Entidades Públicas del Gobierno y Municipios del Estado de México vigente.



SALDO DE LA HACIENDA/PATRIMONIO DEL ESTADO DE SITUACIÓN FINANCIERA COMPARATIVO CONTRA EL ESTADO DE VARIACIÓN EN LA HACIENDA Y PATRIMONIO

Sistema Municipal para el Desarrollo Integral de la Familia de Villa Victoria (Miles de pesos)	
Estado Financiero	Importe
Estado de Situación Financiera Comparativo	2,404.9
Estado Variación en la Hacienda y Patrimonio	2,404.9
Diferencia:	0.0

FUENTE: Elaboración del OSFEM, con información de la Cuenta Pública de la Entidad.

De acuerdo a la verificación realizada al saldo de las cuentas contables de Hacienda/Patrimonio del Estado de Situación Financiera Comparativo, se identificó que corresponden con el saldo revelado en el Estado de Variación en la Hacienda y Patrimonio.

SALDO DEL ACTIVO DEL ESTADO DE SITUACIÓN FINANCIERA COMPARATIVO CONTRA EL ESTADO ANALÍTICO DEL ACTIVO

Sistema Municipal para el Desarrollo Integral de la Familia de Villa Victoria (Miles de pesos)	
Estado Financiero	Importe
Estado de Situación Financiera Comparativo	3,602.0
Estado Analítico del Activo	3,602.0
Diferencia:	0.0

FUENTE: Elaboración del OSFEM, con información de la Cuenta Pública de la Entidad.

Como resultado de la verificación entre los saldos de las cuentas contables del Activo revelados en el Estado de Situación Financiera Comparativo y en el Estado Analítico del Activo, se comprobó que los saldos no presentan diferencias.



ESTADO DE FLUJOS DE EFECTIVO

Sistema Municipal para el Desarrollo Integral de la Familia de Villa Victoria		
Del 1 de enero al 31 de diciembre de 2018		
(Miles de pesos)		
Concepto	Importe 2018	Importe 2017
Flujos de Efectivo de las Actividades de Operación		
Origen	1,115.8	223.9
Aprovechamientos de Tipo Corriente	230.5	-48.6
Ingresos por Ventas de Bienes y Servicios	64.1	-39.7
Transferencias, Asignaciones, Subsidios y Otras Ayudas	1,105.4	1,480.0
Otros Orígenes de Operación	-284.3	-1,167.8
Aplicación	107.3	1,351.5
Servicios Personales	101.2	349.4
Materiales y Suministros	-82.9	-193.8
Servicios Generales	88.4	-169.2
Ayudas Sociales	-178.2	1,144.3
Otras Aplicaciones de Operación	178.7	220.8
Flujos Netos de Efectivo por Actividades de Operación	1,008.6	-1,127.6
Flujos de Efectivo de las Actividades de Inversión		
Origen	590.5	473.9
Bienes Inmuebles, Infraestructura y Construcciones en Proceso	0.0	0.0
Bienes Muebles	29.2	0.0
Otros Orígenes de Inversión	561.2	473.9
Aplicación	439.2	.0
Bienes Muebles	439.2	0.0
Otras Aplicaciones de Inversión	0.0	0.0
Flujos Netos de Efectivo de las Actividades de Inversión	151.3	473.9
Flujo de Efectivo por Actividades de Financiamiento		
Origen	84.5	1,181.9
Otros Orígenes de Financiamiento	84.5	1,181.9
Aplicación	517.4	19.1
Otras Aplicaciones de Financiamiento	517.4	19.1
Flujos Netos de Efectivo por Actividades de Financiamiento	-432.9	1,162.8
Incremento/Disminución Neta en el Efectivo y Equivalentes al Efectivo	727.0	509.1
Efectivo y Equivalentes al Efectivo al Inicio del Ejercicio	1,032.5	523.4
Efectivo y Equivalentes al Efectivo al Final del Ejercicio	1,759.5	1,032.5

FUENTE: Elaboración del OSFEM, con información de la Cuenta Pública de la Entidad.

De la fiscalización realizada a las cuentas contables de efectivo y equivalentes reflejadas en el Estado de Situación Financiera Comparativo, se corroboró que no difieren con la información reflejada en el incremento neto, el saldo al inicio y al final del ejercicio del Estado de Flujos de Efectivo.



ESTADO DE CAMBIOS EN LA SITUACIÓN FINANCIERA

Sistema Municipal para el Desarrollo Integral de la Familia de Villa Victoria		
Del 1 de enero al 31 de diciembre de 2018		
(Miles de pesos)		
Concepto	Origen	Aplicación
Activo		
Activo Circulante	185.3	727.0
Efectivo y Equivalentes	0.0	727.0
Derechos a Recibir Efectivo o Equivalentes	185.3	0.0
Activo no Circulante	375.9	410.0
Bienes Muebles	0.0	410.0
Depreciación, Deterioro y Amortización Acumulada de Bienes	375.9	0.0
Pasivo		
Pasivo Circulante	0.0	517.4
Cuentas por Pagar a Corto Plazo	0.0	517.4
Pasivo no Circulante	0.0	0.0
Hacienda Pública / Patrimonio		
Hacienda Pública / Patrimonio Contribuido	0.0	0.0
Hacienda Pública / Patrimonio Generado	1,093.1	0.0
Resultados del Ejercicio: (Ahorro/Desahorro)	1,008.6	0.0
Resultados de Ejercicios Anteriores	84.5	0.0
Exceso o Insuficiencia en la Actualización de la Hacienda Pública / Patrimonio	0.0	0.0
Total	1,654.3	1,654.3

FUENTE: Elaboración del OSFEM, con información de la Cuenta Pública de la Entidad.

Como resultado del análisis a la variación revelada en las cuentas contables de mayor de activo, pasivo y patrimonio del Estado de Situación Financiera Comparativo, se distingue que dicha variación coincide con el origen y aplicación de los recursos del Estado de Cambios en la Situación Financiera.



ESTADO ANALÍTICO DE LA DEUDA Y OTROS PASIVOS

Sistema Municipal para el Desarrollo Integral de la Familia de Villa Victoria				
Del 1 de enero al 31 de diciembre de 2018				
(Miles de pesos)				
Denominación de las Deudas	Moneda de Contratación	Institución o País Acreedor	Saldo Inicial del Período	Saldo Final del Período
Deuda Pública				
Corto Plazo				
Deuda Interna			0.0	0.0
Instituciones de Crédito:			0.0	0.0
Títulos y Valores			0.0	0.0
Arrendamientos Financieros			0.0	0.0
Deuda Externa			0.0	0.0
Organismos Financieros Internacionales			0.0	0.0
Deuda Bilateral			0.0	0.0
Títulos y Valores			0.0	0.0
Arrendamientos Financieros			0.0	0.0
Subtotal Corto Plazo			0.0	0.0
Largo Plazo				
Deuda Interna			0.0	0.0
Instituciones de Crédito:			0.0	0.0
Títulos y Valores			0.0	0.0
Arrendamientos Financieros			0.0	0.0
Deuda Externa			0.0	0.0
Organismos Financieros Internacionales			0.0	0.0
Deuda Bilateral			0.0	0.0
Títulos y Valores			0.0	0.0
Arrendamientos Financieros			0.0	0.0
Subtotal Largo Plazo			0.0	0.0
Otros Pasivos:			1,714.5	1,197.1
Otros Pasivos			1,714.5	1,197.1
Total Deuda y Otros Pasivos			1,714.5	1,197.1

FUENTE: Elaboración del OSFEM, con información de la Cuenta Pública de la Entidad.

De acuerdo a la verificación del saldo de las cuentas contables del pasivo reflejado en el Estado de Situación Financiera Comparativo se identifica que coincide con el saldo final del Estado Analítico de la Deuda y Otros Pasivos.



PRESENTACIÓN DE LA INFORMACIÓN FINANCIERA DE ACUERDO A LOS FORMATOS A QUE HACE REFERENCIA LA LDF

Sistema Municipal para el Desarrollo Integral de la Familia de Villa Victoria		
Del 1 de enero al 31 de diciembre de 2018		
Formato	Cumplió	Comentarios
Estado de Situación Financiera Detallado - LDF	Sí	
Informe Analítico de la Deuda Pública y Otros Pasivos - LDF	Sí	
Informe Analítico de Obligaciones Diferentes de Financiamientos - LDF	Sí	
Guía de Cumplimiento de la Ley de Disciplina Financiera de las Entidades Federativas y Municipios	Sí	

FUENTE: Elaboración del OSFEM, con información de la Cuenta Pública de la Entidad.

Derivado de la revisión en la presentación de los formatos contables y anexos de acuerdo a los criterios aprobados por el Consejo Nacional de Armonización Contable y de los formatos a que hace referencia la Ley de Disciplina Financiera de las Entidades Federativas y los Municipios (LDF), se verificó que la información financiera coincide con la presentada por la entidad municipal en los Estados Financieros, así mismo se identificó el cumplimiento de los criterios en la elaboración y presentación homogénea de dichos formatos.



SERVICIOS PERSONALES EN CUMPLIMIENTO DEL ARTÍCULO 10 DE LA LDF

Sistema Municipal para el Desarrollo Integral de la Familia de Villa Victoria							
Del 1 de enero al 31 de diciembre de 2018							
(Miles de Pesos)							
Egreso Aprobado (Servicios Personales)		Variación	Porcentaje	Artículo 10 Fracción I inciso a y sexto transitorio	Cumple	Artículo 10 Fracción I inciso b PIB	Cumple
2017	2018						
8,821.3	9,856.4	1,035.1	11.7%	3.0%	No	3.0%	No

FUENTE: Elaboración del OSFEM, con información de la Cuenta Pública de la Entidad.

Derivado de la verificación en el cumplimiento de las disposiciones establecidas en la Ley de Disciplina Financiera de las Entidades Federativas y los Municipios en su artículo 21 en materia de servicios personales de acuerdo al artículo 10 fracción I, incisos a) y b) y Transitorio sexto, se identificó el incumplimiento por la entidad municipal, ya que rebasa el porcentaje permitido.

ANÁLISIS DE ADEUDOS DEL EJERCICIO FISCAL ANTERIOR EN CUMPLIMIENTO DEL ARTÍCULO 20 DE LA LDF

Sistema Municipal para el Desarrollo Integral de la Familia de Villa Victoria				
(Miles de pesos)				
Ingreso Recaudado 2018	Importe Pagado en ADEFAS 2018	Porcentaje	Artículo 20 y Transitorio Décimo Primero	Cumple
14,512.1	0.0	0.0%	5.5%	Sí

FUENTE: Elaboración del OSFEM, con información de la Cuenta Pública de la entidad

Derivado de la verificación realizada al Ingreso Recaudado y al importe pagado de ADEFAS 2018, se identifica que la entidad cumplió con el artículo 20 y transitorio décimo primero de la Ley de Disciplina Financiera de las Entidades Federativas y los Municipios, respecto al porcentaje para cubrir los adeudos del ejercicio fiscal anterior, es decir, no excedió el 5.5 por ciento.



CONFIRMACIÓN DE SALDOS CON CFE e ISSEMYM

De acuerdo a la confirmación de saldos con las entidades externas y a la información proporcionada por el Sistema Municipal para el Desarrollo Integral de la Familia no presenta deuda con el Instituto de Seguridad Social del Estado de México y Municipios (ISSEMYM).

N1: A través del Oficio número OSFEM/AEIMPI/DFICP/DFCPM/757/19 de fecha 28/05/2019 y del Oficio número OSFEM/AEIMPI/DFICP/DFCPM/1772 de fecha 26/07/2019 en vías de colaboración se solicitó a la Comisión Federal de Electricidad la confirmación de saldos al 31 de diciembre de 2018 y no se obtuvo respuesta.

ENTERO DE CUOTAS, APORTACIONES Y RETENCIONES AL ISSEMYM

Sistema Municipal para el Desarrollo Integral de la Familia de Villa Victoria							
(Miles de pesos)							
Mes	Cuenta Contable	Ejercicio 2017			Ejercicio 2018		
		Importe del Entero de Cuotas, Aportaciones y Retenciones por pagar	Pagos realizados	Importe del Entero de Cuotas, Aportaciones y Retenciones pendientes por pagar	Importe del Entero de Cuotas, Aportaciones y Retenciones por pagar	Pagos realizados	Importe del Entero de Cuotas, Aportaciones y Retenciones pendientes por pagar
Enero a Diciembre	2117	1,820.5	1,778.3	42.2	2,057.9	1,074.0	983.9

FUENTE: Elaboración del OSFEM, con información de la Cuenta Pública de la Entidad.

Como resultado de la revisión del entero al Instituto de Seguridad Social del Estado de México y Municipios (ISSEMYM), del importe de las cuotas, aportaciones y retenciones realizadas a los servidores públicos municipales, correspondientes a los ejercicios 2017 y 2018, se identificó que el importe por 983.9 miles de pesos no fue pagado al ISSEMYM.

El DIF deberá cumplir de manera oportuna con el pago de sus obligaciones, de acuerdo a la normatividad para cada uno de los conceptos que se mencionan.



PAGOS DE RETENCIONES DEL I.S.R. (SALARIOS, HONORARIOS y ARRENDAMIENTO) AL SAT

Sistema Municipal para el Desarrollo Integral de la Familia de Villa Victoria						
(Miles de pesos)						
Ejercicio 2018	Cuenta Contable	ISR Retenido (A)	Subsidio al empleo (B)	ISR por pagar C=(A-B)	Pagos realizados de acuerdo a expediente (D)	Remanente por pagar E=(C-D)
Enero a Diciembre	2117	957.8	39.8	918.0	762.0	156.0

FUENTE: Elaboración del OSFEM, con información de la Cuenta Pública de la Entidad.

Como resultado de la revisión del entero al Servicio de Administración Tributaria (SAT) de las retenciones por concepto del Impuesto Sobre la Renta (ISR) por Salarios, Honorarios y Arrendamiento, durante el ejercicio 2018, se identificó que el importe por 156.0 miles de pesos no fue pagado al SAT.

El DIF deberá cumplir de manera oportuna con el pago de sus obligaciones, de acuerdo a la normatividad para el concepto que se menciona.



OBLIGACIÓN DE PRESENTAR AVISO Y DICTAMEN DEL IMPUESTO SOBRE EROGACIONES POR REMUNERACIONES AL TRABAJO PERSONAL

Sistema Municipal para el Desarrollo Integral de la Familia de Villa Victoria													
Más de 200 trabajadores en promedio mensual.													
Mes	Enero	Febrero	Marzo	Abril	Mayo	Junio	Julio	Agosto	Septiembre	Octubre	Noviembre	Diciembre	Promedio mensual
Número de Empleados	46.0	45.0	45.0	45.0	45.0	45.0	45.0	56.0	45.0	45.0	45.0	45.0	46.0

Sistema Municipal para el Desarrollo Integral de la Familia de Villa Victoria	
Pago de remuneraciones superiores a \$400.0 miles de pesos en promedio mensual	
Estado Analítico del Ejercicio del Presupuesto de Egresos	Egreso Ejercido
1100 Remuneraciones al Personal de Carácter Permanente	3,575.6
1200 Remuneraciones al Personal de Carácter Transitorio	0.0
1300 Remuneraciones Adicionales y Especiales	4,125.6
1500 Otras Prestaciones Sociales y Economicas	0.0
1700 Pago de Estimulos a Servidores Publicos	0.0
Total	7,701.3
Promedio mensual	641.8

Fecha de presentación del Aviso de Dictamen	31/07/2019
Fecha de presentación del Dictamen	29/08/2019

FUENTE: Elaboración del OSFEM, con información de la Cuenta Pública de la Entidad.

De la revisión realizada a la entidad sobre el número de trabajadores y el pago por concepto de remuneraciones al trabajo personal, se determinó que está obligado a presentar el aviso y el dictamen del Impuesto sobre Erogaciones por Remuneraciones al Trabajo Personal; cumpliendo de manera oportuna con dichas obligaciones, en apego al artículo 47 A y 47 B del Código Financiero del Estado de México y Municipios.



NOTAS A LOS ESTADOS FINANCIEROS, CONTABLES Y PRESUPUESTALES

Sistema Municipal para el Desarrollo Integral de la Familia de Villa Victoria		
01 de enero al 31 de diciembre 2018		
Concepto	Cumplió	Comentario
Notas de Desglose		
I.- Notas al Estado de Situación Financiera	Sí	
II.- Notas al Estado de Actividades	Sí	
III.- Notas al Estado de Variación en la Hacienda Pública	Sí	
IV.- Notas al Estado de Flujos de Efectivo	Sí	
V. Conciliación entre los Ingresos Presupuestarios y Contables, así como entre los Egresos Presupuestarios y los Gastos Contables	Sí	
Notas de Memoria (Cuentas de Orden)		
I.- Contables	Sí	
II.- Presupuestales		
a) Ingresos	Sí	
b) Egresos	Sí	
Notas de Gestión Administrativa	Sí	

FUENTE: Elaboración del OSFEM, con información de la Cuenta Pública de la Entidad.

Después de la verificación, se puede conocer que la entidad municipal presenta sus notas a los Estados Financieros y Presupuestales, cumpliendo con los postulados básicos de contabilidad gubernamental de revelación suficiente e importancia relativa.



CONCILIACIÓN DE LOS INGRESOS PRESUPUESTARIOS Y CONTABLES

Sistema Municipal para el Desarrollo Integral de la Familia de Villa Victoria			
Conciliación entre los Ingresos Presupuestarios y Contables (Miles de pesos)			
Concepto	Conciliación de Ingresos Presupuestarios y Contables	Estado Analítico de Ingresos y Estado de Actividades Comparativo	Diferencia
Ingresos Presupuestarios	14,512.1	14,512.1	0.0
Ingresos Contables	14,512.1	14,512.1	0.0

FUENTE: Elaboración del OSFEM, con información de la Cuenta Pública de la Entidad.

CONCILIACIÓN DE LOS EGRESOS PRESUPUESTARIOS Y CONTABLES

Sistema Municipal para el Desarrollo Integral de la Familia de Villa Victoria			
Conciliación entre los Egresos Presupuestarios y Contables (Miles de pesos)			
Concepto	Conciliación de Egresos Presupuestarios y Contables	Estado Analítico del Ejercicio del Presupuesto de Egresos y Estado de Actividades Comparativo	Diferencia
Egresos Presupuestarios	13,621.4	13,221.8	399.6
Gasto Contable	13,621.4	13,621.4	0.0

FUENTE: Elaboración del OSFEM, con información de la Cuenta Pública de la Entidad.

Una vez revisada la conciliación entre los ingresos y egresos presupuestarios y contables con el Estado de Actividades Comparativo, Estado Analítico de Ingresos y Estado Analítico del Ejercicio del Presupuesto de Egresos, se verificó que la entidad municipal presenta correctamente las cifras.



RESULTADO DEL CUMPLIMIENTO EN ARMONIZACIÓN CONTABLE SEVAC 2018

El resultado de la evaluación de la Armonización Contable dentro de la Plataforma Electrónica denominada Sistema de Evaluaciones de la Armonización Contable (SEvAC), contempló 5 aspectos en cuatro periodos trimestrales durante el ejercicio fiscal 2018:

Descripción de los Apartados a Evaluar	
Registros Contables	Los reactivos de este apartado se estructuran para verificar Registros, Reportes e Instrumentos Contables.
Registros Presupuestales	Los reactivos de este apartado se estructuran para identificar los avances alcanzados en la armonización de Clasificadores, Registros y Reportes Presupuestarios, así como Reportes programáticos.
Registros Administrativos	Los reactivos de este apartado se estructuran para identificar el control administrativo de bienes, documentos soporte, recursos federales y pagos electrónicos.
Transparencia	Los reactivos de este apartado se estructuran para evaluar la correcta publicación de Informes Anuales y Trimestrales Contables, Presupuestarios y Programáticos que son considerados por el título V de la Ley General de Contabilidad Gubernamental.
Cuenta Pública	Los reactivos de este apartado se estructuran para verificar el cumplimiento de la entrega y publicación de la Cuenta Pública de cada entidad, valorando información Contable, Presupuestaria, Programática, Estados Contables Consolidados y Anexos de los entes.

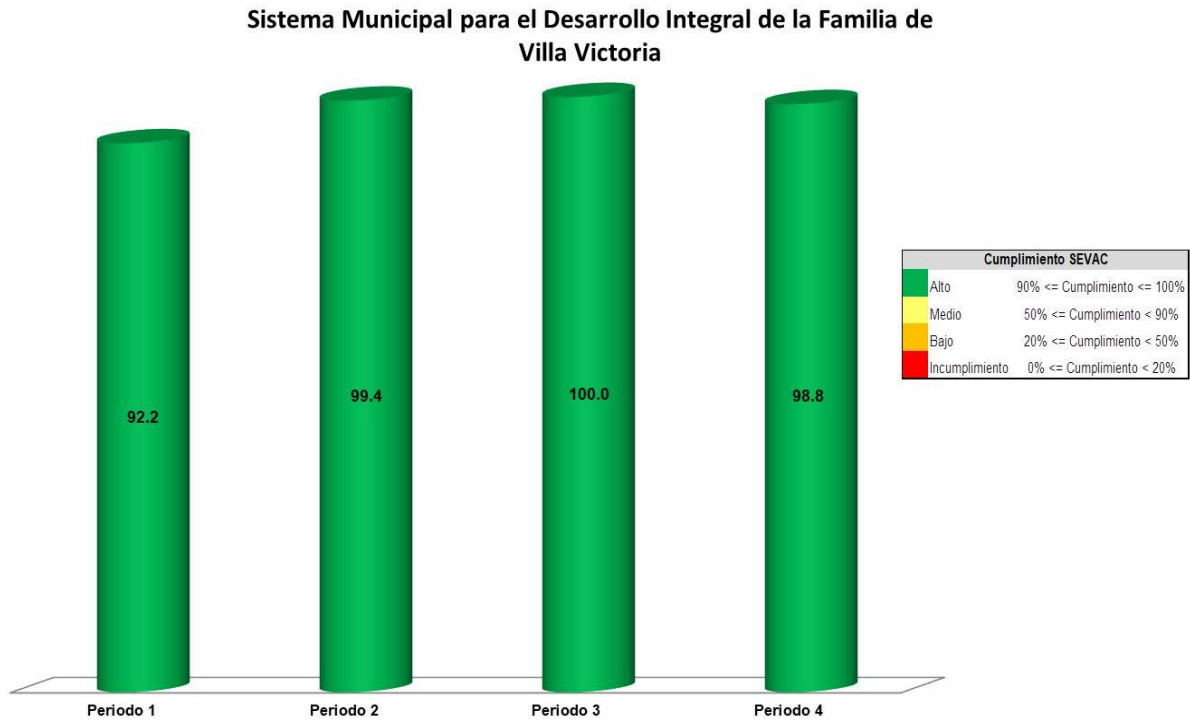
Fuente: Elaboración del OSFEM con Información de las Guías o Manuales de Evaluación para el Ejercicio 2018.

Apartados a Evaluar	Periodo 1	Periodo 2	Periodo 3	Periodo 4
Registros contables	⊗	✓	⊗	✓
Registros Presupuestales	⊗	✓	⊗	✓
Registros Administrativos	⊗	✓	⊗	✓
Transparencia	✓	✓	✓	✓
Cuenta Pública	⊗	⊗	✓	⊗

Fuente: Elaboración del OSFEM

- ✓ Aplica evaluación para el trimestre
- ⊗ No aplica evaluación para el trimestre

Cabe señalar que los criterios de evaluación, así como la ponderación de cada uno de los reactivos que integran los apartados a evaluar, se determinan en las Guías o Manuales para la Evaluación de la Armonización Contable para el Ejercicio Fiscal 2018, emitidas de manera conjunta por el Consejo Nacional de Armonización Contable y la Secretaría de Hacienda y Crédito Público.



Fuente: Elaboración del OSFEM con información de la Plataforma del Sistema de Evaluaciones de Armonización Contable.

Derivado de la evaluación la entidad obtuvo un promedio general de 97.6 por ciento lo cual indica un cumplimiento alto en el grado de armonización contable.



PRESUPUESTO Y BIENES MUEBLES E INMUEBLES



SÍNTESIS DE LOS RESULTADOS DE LA FISCALIZACIÓN PRESUPUESTAL Y DE BIENES MUEBLES E INMUEBLES

Sistema Municipal para el Desarrollo Integral de la Familia de Villa Victoria	
Aspectos Evaluados	Análisis
Presupuesto	
Representación gráfica del ingreso recaudado.	Derivado del análisis de los ingresos recaudados por la entidad, se identificó que recaudó 14,512.1 miles de pesos de los cuales el 96.7 por ciento corresponde a participaciones, aportaciones, transferencias, asignaciones, subsidios y otras ayudas.
Comportamiento de la recaudación en los ingresos de gestión.	La entidad no alcanzó la recaudación estimada en los ingresos de gestión.
Ingreso recaudado 2018 respecto al ingreso recaudado 2017.	Como resultado del comparativo realizado sobre el ingreso recaudado en el año 2018, se mostró un incremento de 1,115.7 miles de pesos respecto al ejercicio 2017, reflejándose principalmente en el rubro de transferencias, asignaciones, subsidios y otras ayudas.
Representación gráfica del recurso ejercido.	De acuerdo al análisis del Estado Analítico del Ejercicio del Presupuesto de Egresos se identifica que el egreso ejercido por capítulo de gasto con recurso etiquetado y no etiquetado para la entidad en el ejercicio 2018 fue de 13,221.8 miles de pesos destinados principalmente en servicios personales con un monto de 9,040.2 miles de pesos, de los cuales el 100.0 por ciento proviene de recursos no etiquetados.
Comparativo del egreso ejercido 2018 respecto al egreso 2017.	Como resultado del comparativo realizado al egreso ejercido en el año 2018, se identificó un decremento de 71.5 miles de pesos respecto al ejercicio 2017, reflejado principalmente en el capítulo de transferencias, asignaciones, subsidios y otras ayudas.
Ahorro o Desahorro Presupuestal.	La entidad presentó un ingreso recaudado mayor al egreso ejercido; no obstante algunas metas no se ejecutaron en su totalidad.
Porcentaje de ejecución de acciones.	Las acciones programadas por el área de operación no se ejecutaron no se ejecutaron con base en la programación del ejercicio fiscal 2018.
Egreso ejercido finalidad	De acuerdo a la fiscalización realizada al egreso ejercido por finalidad, se aprecia que la entidad, ejerció el 74.2 por ciento del recurso en la finalidad de desarrollo social, reflejado principalmente en la función 02 06 protección social.
Clasificaciones del Gasto	La entidad presentó las mismas cifras entre el Estado Analítico del Ejercicio del Presupuesto de Egresos por Objeto del Gasto y los reportes de las Clasificaciones Económica, Administrativa y Funcional.
Autorización de las modificaciones en la Ley de Ingresos y Presupuesto de Egresos.	Derivado de la revisión, se identificó que la entidad no realizó modificaciones a la Ley de Ingresos Estimada y Presupuesto de Egresos Aprobado.
Bienes Muebles e Inmuebles	
Depreciación de bienes muebles e inmuebles.	Como resultado del análisis del saldo de la depreciación acumulada del ejercicio 2018, presentado en el Estado de Situación Financiera Comparativo, Inventario de Bienes Muebles y Reporte de Depreciación, se identificó que las cifras coinciden.

Fuente: Elaboración del OSFEM.



ÍNDICE GENERAL DE FISCALIZACIÓN DEL PRESUPUESTO Y DE BIENES MUEBLES E INMUEBLES

Sistema Municipal para el Desarrollo Integral de la Familia de Villa Victoria			
Aspectos Evaluados	Total Aspectos Evaluados	Total de Aspectos Cumplidos	Porcentaje Alcanzado
Presupuesto			
Saldos de la información presupuestal de la Cuenta Pública Municipal contra el informe mensual de diciembre 2018.	4	4	100.0
Equilibrio presupuestario.	1	1	100.0
Partidas específicas sin presupuesto aprobado y con egreso sobre ejercido.	14	12	85.7
Proyectos sin presupuesto aprobado y con egreso sobre ejercido.	2	1	50.0
Cumplimiento porcentual de metas respecto al egreso ejercido por Dependencia General.	2	1	50.0
Fiscalización al avance mensual del presupuesto.	32	24	75.0
Bienes Muebles e Inmuebles			
Movimientos financieros de altas y bajas de bienes muebles e inmuebles.	2	2	100.0
Movimientos administrativos de altas y bajas de los bienes muebles e inmuebles.	2	1	50.0
Comparativo de saldos entre los Inventarios de Bienes Muebles e Inmuebles y el Estado de Situación Financiera.	2	2	100.0
Fiscalización Semestral de Bienes Muebles e Inmuebles.	25	19	76.0
Resultado	Adecuado		786.7

Fuente: Elaboración del OSFEM.

SEMAFORIZACIÓN

0 - 500	Crítico
501 - 750	Suficiente
751-1,000	Adecuado



PRESUPUESTO

SALDOS DE LA INFORMACIÓN PRESUPUESTAL DE LA CUENTA PÚBLICA MUNICIPAL CONTRA EL INFORME MENSUAL DE DICIEMBRE 2018

Sistema Municipal para el Desarrollo Integral de la Familia de Villa Victoria (Miles de pesos)				
Fuente	Ingresos		Egresos	
	Estado Analítico de Ingresos / Estado Comparativo Presupuestal de Ingresos		Estado Analítico del Ejercicio del Presupuesto de Egresos / Estado Comparativo Presupuestal de Egresos	
	Modificado	Recaudado	Modificado	Ejercido
Cuenta Pública	15,471.0	14,512.1	15,471.0	13,221.8
Diciembre	15,471.0	14,512.1	15,471.0	13,221.8
Diferencia	0.0	0.0	0.0	0.0

Fuente: Elaboración del OSFEM, con información de la Cuenta Pública de la Entidad e Informe Mensual de diciembre.

Derivado del comparativo de la información presupuestal presentada por la entidad en la Cuenta Pública y el Informe Mensual de diciembre 2018, se identificó que los saldos que integran el Estado Analítico de Ingresos y el Estado Analítico del Ejercicio del Presupuesto de Egresos coinciden con la información presentada en los Estados Comparativos Presupuestales de Ingresos y Egresos.

EQUILIBRIO PRESUPUESTARIO

Sistema Municipal para el Desarrollo Integral de la Familia de Villa Victoria (Miles de pesos)		
Estado Analítico de Ingresos	Estado Analítico del Ejercicio del Presupuesto de Egresos	Desequilibrio Presupuestario
Ingreso Modificado	Egreso Modificado	
15,471.0	15,471.0	0.0

Fuente: Elaboración del OSFEM, con información de la Cuenta Pública de la Entidad.

Como resultado del análisis comparativo entre el saldo del ingreso modificado del Estado Analítico de Ingresos y el saldo del egreso modificado del Estado Analítico del Ejercicio del Presupuesto de Egresos, se identificó que las cifras coinciden, reflejando equilibrio presupuestario.



ESTADO ANALÍTICO DE INGRESOS

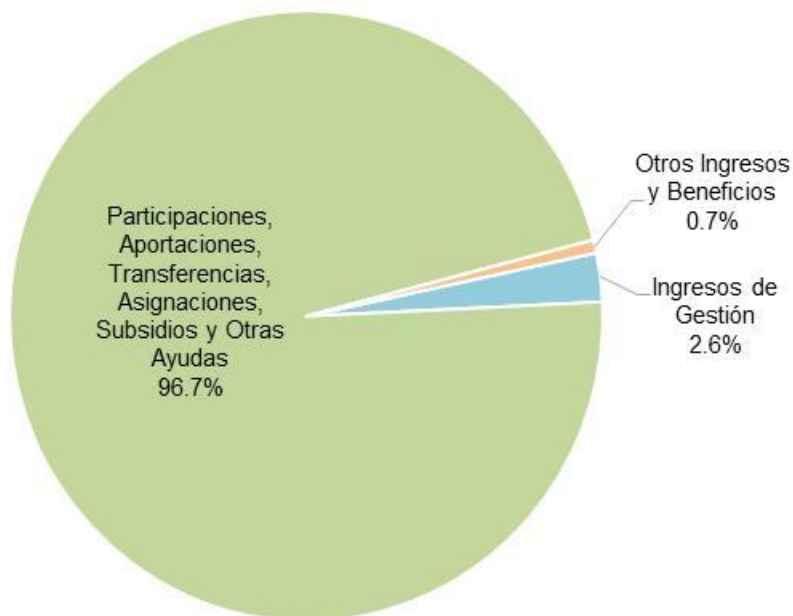
Sistema Municipal para el Desarrollo Integral de la Familia de Villa Victoria (Miles de pesos)					
Concepto	Ingreso			Variación Ingreso 2018	
	Estimado 2018	Modificado 2018	Recaudado 2018	Recaudado - Modificado	
				Absoluta	%
Ingresos de Gestión	920.9	920.9	375.7	-545.2 ↓	-59.2
Impuestos					
Cuotas o Aportaciones de Seguridad Social					
Contribuciones de Mejoras					
Derechos					
Productos de Tipo Corriente					
Aprovechamientos de Tipo Corriente	0.0	0.0	231.9	231.9 ↑	100.0
Ingresos por Venta de Bienes y Servicios	920.9	920.9	143.8	-777.1 ↓	-84.4
Contribuciones no Comprendidas en las Fracciones de la Ley de Ingresos Causadas en Ejercicios Fiscales Anteriores Pendientes de Liquidación o Pago					
Participaciones, Aportaciones, Transferencias, Asignaciones, Subsidios y Otras Ayudas	14,050.1	14,050.1	14,036.4	-13.7 ↓	-0.1
Ingresos Federales					
Ingresos Estatales					
Transferencias, Asignaciones, Subsidios y Otras Ayudas	14,050.1	14,050.1	14,036.4	-13.7 ↓	-0.1
Otros Ingresos y Beneficios	500.0	500.0	100.0	-400.0 ↓	-80.0
Ingresos Financieros					
Ingresos Extraordinarios					
Otros Ingresos y Beneficios Varios	500.0	500.0	100.0	-400.0 ↓	-80.0
Total	15,471.0	15,471.0	14,512.1	-958.9 ↓	-6.2

Fuente: Elaboración del OSFEM, con información de la Cuenta Pública de la Entidad.

- ↑ Ingreso Recaudado mayor al Ingreso Modificado
- Ingreso Recaudado igual al Ingreso Modificado
- ↓ Ingreso Recaudado menor al Ingreso Modificado

REPRESENTACIÓN GRÁFICA DEL INGRESO RECAUDADO

Sistema Municipal para el Desarrollo Integral de la Familia de Villa Victoria



Fuente: Elaboración del OSFEM, con información de la Cuenta Pública de la Entidad.

Derivado del análisis de los ingresos recaudados por la entidad, se identificó que recaudó 14,512.1 miles de pesos de los cuales el 96.7 por ciento corresponde a participaciones, aportaciones, transferencias, asignaciones, subsidios y otras ayudas, Cabe señalar la principal fuente de financiamiento de la entidad son los subsidios para gastos de operación.



COMPORTAMIENTO DE LA RECAUDACIÓN EN LOS INGRESOS DE GESTIÓN

Sistema Municipal para el Desarrollo Integral de la Familia de Villa Victoria (Miles de pesos)					
Cuenta	Concepto	Ingreso Modificado	Ingreso Recaudado	Variación Absoluta	Variación Porcentual
4173733	Servicios médicos	81.7	0.0	-81.7	0.0
4173737	Huertos familiares	1.0	0.0	-1.0	0.0
41737313	Desayunos escolares	793.9	143.8	-650.1	18.1
41737315	Servicios jurídicos	11.0	0.0	-11.0	0.0
41737317	Servicios de terapia y discapacidad	33.3	0.0	-33.3	0.0

Fuente: Elaboración del OSFEM, con información de la Cuenta Pública de la Entidad.

De acuerdo a la revisión realizada, se identificó que en algunos rubros de los ingresos de gestión del Estado Analítico de Ingresos del ejercicio 2018 no alcanzaron la recaudación del ingreso modificado por 777.1 miles de pesos.



COMPARATIVO DEL INGRESO RECAUDADO 2018 RESPECTO AL INGRESO RECAUDADO 2017

Sistema Municipal para el Desarrollo Integral de la Familia de Villa Victoria (Miles de pesos)				
Concepto	Ingreso		Variación Ingresos Recaudado	
	Recaudado 2017	Recaudado 2018	2018- 2017	
			Absoluta	%
Ingresos de Gestión	81.1	375.7	294.6 ↑	363.3
Impuestos				
Cuotas o Aportaciones de Seguridad Social				
Contribuciones de Mejoras				
Derechos				
Productos de Tipo Corriente				
Aprovechamientos de Tipo Corriente	1.4	231.9	230.5 ↑	16,465.2
Ingresos por Venta de Bienes y Servicios	79.7	143.8	64.1 ↑	80.4
Contribuciones no Comprendidas en las Fracciones de la Ley de Ingresos Causadas en Ejercicios Fiscales Anteriores Pendientes de Liquidación o Pago				
Participaciones, Aportaciones, Transferencias, Asignaciones, Subsidios y Otras Ayudas	12,931.0	14,036.4	1,105.4 ↑	8.5
Ingresos Federales				
Ingresos Estatales				
Transferencias, Asignaciones, Subsidios y Otras Ayudas	12,931.0	14,036.4	1,105.4 ↑	8.5
Otros Ingresos y Beneficios	384.3	100.0	-284.3 ↓	-74.0
Ingresos Financieros				
Ingresos Extraordinarios				
Otros Ingresos y Beneficios Varios	384.3	100.0	-284.3 ↓	-74.0
Total	13,396.4	14,512.1	1,115.7 ↑	8.3

Fuente: Elaboración del OSFEM, con información de la Cuenta Pública de la Entidad.

↑ Ingreso Recaudado 2018 mayor al Ingreso Recaudado 2017

→ Ingreso Recaudado 2018 igual al Ingreso Recaudado 2017

↓ Ingreso Recaudado 2018 menor al Ingreso Recaudado 2017

Como resultado del comparativo realizado sobre el ingreso recaudado en el año 2018, se mostró un incremento de 1,115.7 miles de pesos respecto al ejercicio 2017, reflejándose principalmente en el rubro de transferencias, asignaciones, subsidios y otras ayudas.



SISTEMA MUNICIPAL PARA EL DESARROLLO INTEGRAL
DE LA FAMILIA DE VILLA VICTORIA



ESTADO ANALÍTICO DEL EJERCICIO DEL PRESUPUESTO DE EGRESOS

Sistema Municipal para el Desarrollo Integral de la Familia de Villa Victoria (Miles de pesos)								
Concepto	Egresos						Variación Egresos 2018	
	Aprobado 2018	Modificado 2018	Comprometido 2018	Devengado 2018	Pagado 2018	Ejercido ¹ 2018	Ejercido - Modificado	
							Absoluta	%
Servicios Personales	9,856.4	9,856.4	0.0	0.0	9,040.2	9,040.2	-816.1 ↓	-8.3
Materiales y Suministros	1,452.9	1,452.9	0.0	0.0	1,329.5	1,329.5	-123.4 ↓	-8.5
Servicios Generales	1,194.1	1,194.1	0.0	0.0	1,327.1	1,327.1	132.9 ↑	11.1
Transferencias, Asignaciones, Subsidios y Otras Ayudas	2,717.6	2,717.6	0.0	99.3	1,425.7	1,525.0	-1,192.6 ↓	-43.9
Bienes Muebles, Inmuebles e Intangibles	250.0	250.0	0.0	0.0	0.0	0.0	-250.0 ↓	-100.0
Inversión Pública								
Inversiones Financieras y Otras Provisiones								
Participaciones y Aportaciones								
Deuda Pública								
Total	15,471.0	15,471.0	0.0	99.3	13,122.5	13,221.8	-2,249.2 ↓	-14.5

Fuente: Elaboración del OSFEM, con información de la Cuenta Pública de la Entidad.

Nota 1: El egreso ejercido es el total del egreso erogado, el cual comprende la suma del egreso comprometido, devengado y pagado

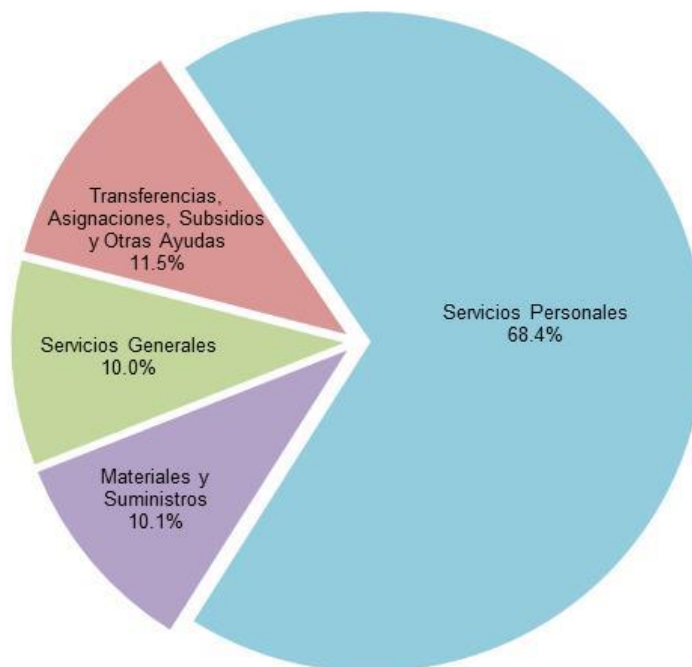
↑ Egreso Ejercido 2018 mayor al Egreso Ejercido 2017

→ Egreso Ejercido 2018 igual al Egreso Ejercido 2017

↓ Egreso Ejercido 2018 menor al Egreso Ejercido 2017

REPRESENTACIÓN GRÁFICA DEL RECURSO EJERCIDO

Sistema Municipal para el Desarrollo Integral de la Familia de Villa Victoria



Fuente: Elaboración del OSFEM, con información de la Cuenta Pública de la Entidad.

De acuerdo al análisis del Estado Analítico del Ejercicio del Presupuesto de Egresos se identifica que el egreso ejercido por capítulo de gasto con recurso etiquetado y no etiquetado para la entidad en el ejercicio 2018 fue de 13,221.8 miles de pesos destinados principalmente en servicios personales con un monto de 9,040.2 miles de pesos, de los cuales el 100.0 por ciento proviene de recursos no etiquetados.



COMPARATIVO DEL EGRESO EJERCIDO 2018 RESPECTO AL EGRESO EJERCIDO 2017

Sistema Municipal para el Desarrollo Integral de la Familia de Villa Victoria (Miles de pesos)				
Concepto	Egresos		Variación Egresos Ejercido	
	Ejercido	Ejercido	2018-2017	
	2017	2018	Absoluta	%
Servicios Personales	8,939.0	9,040.2	101.2 ↑	1.1
Materiales y Suministros	1,412.4	1,329.5	-82.9 ↓	-5.9
Servicios Generales	1,238.7	1,327.1	88.4 ↑	7.1
Transferencias, Asignaciones, Subsidios y Otras Ayudas	1,703.2	1,525.0	-178.2 ↓	-10.5
Bienes Muebles, Inmuebles e Intangibles				
Inversión Pública				
Inversiones Financieras y Otras Provisiones				
Participaciones y Aportaciones				
Deuda Pública				
Total	13,293.3	13,221.8	-71.5 ↓	-0.5

Fuente: Elaboración del OSFEM, con información de la Cuenta Pública de la Entidad.

- ↑ Egreso Ejercido 2018 mayor al Egreso Ejercido 2017
- Egreso Ejercido 2018 igual al Egreso Ejercido 2017
- ↓ Egreso Ejercido 2018 menor al Egreso Ejercido 2017

Como resultado del comparativo realizado al egreso ejercido en el año 2018, se identificó un decremento de 71.5 miles de pesos respecto al ejercicio 2017, reflejado principalmente en el capítulo de transferencias, asignaciones, subsidios y otras ayudas.



PARTIDAS ESPECÍFICAS SIN PRESUPUESTO APROBADO Y CON EGRESO SOBREEJERCIDO

Sistema Municipal para el Desarrollo Integral de la Familia de Villa Victoria (Miles de pesos)				
Partida del Gasto	Concepto	Egreso Modificado	Egreso Ejercido	Diferencia
2141	Materiales y útiles para el procesamiento en equipos y bienes informáticos	52.5	80.8	-28.3
2211	Productos alimenticios para personas	690.0	702.2	-12.2
2731	Artículos deportivos	8.0	16.0	-8.0
3141	Servicio de telefonía convencional	33.2	37.1	-3.9
3411	Servicios bancarios y financieros	5.9	7.1	-1.3
3451	Seguros y fianzas	17.0	26.0	-9.0
3511	Reparación y mantenimiento de inmuebles	6.4	151.7	-145.3
3551	Reparación y mantenimiento de vehículos terrestres, aéreos y lacustres	68.1	92.8	-24.7
3851	Gastos de representación	25.8	35.4	-9.6
3992	Gastos de servicios menores	15.1	29.1	-14.0

Fuente: Elaboración del OSFEM, con información de la Cuenta Pública de la Entidad.

Una vez realizado el análisis al Estado Analítico del Ejercicio del Presupuesto de Egresos, se identificó que el egreso ejercido de las partidas específicas es mayor al egreso modificado por 256.3 miles de pesos.

PROYECTOS SIN PRESUPUESTO APROBADO Y CON EGRESO SOBREEJERCIDO

Sistema Municipal para el Desarrollo Integral de la Familia de Villa Victoria (Miles de pesos)				
Proyectos	Concepto	Egreso Modificado	Egreso Ejercido	Diferencia
A00 301 020608040101	Fomento a la Integración de la Familia	823.8	976.3	-152.5

Fuente: Elaboración del OSFEM, con información de la Cuenta Pública de la Entidad.

Una vez realizado el análisis al Estado Analítico del Ejercicio del Presupuesto de Egresos, se identificó que el egreso ejercido en 1 proyecto es mayor al egreso modificado por 152.4 miles de pesos.

AHORRO O DESAHORRO PRESUPUESTAL

Sistema Municipal para el Desarrollo Integral de la Familia de Villa Victoria									
(Miles de pesos)			Metas			Cumplimiento de acciones respecto a la ejecución de metas			
Ingreso Recaudado	Egreso Ejercido	Diferencia (Egreso Ejercido - Ingreso Recaudado)	Programadas	Ejecutadas	Diferencia (Metas Ejecutadas - Metas Programadas)	No ejecutadas	Mayor a 1% y menor al 95%	Igual a 95% y menor o igual a 100%	Mayor a 100%
14,512.1	13,221.8	1,290.3	2,134,124	1,679,703	-454,421	0	10	16	10

Fuente: Elaboración del OSFEM, con información de la Cuenta Pública de la Entidad.

Derivado del análisis al ingreso recaudado, egreso ejercido y cumplimiento de metas, se identificó que la entidad presentó un ingreso recaudado mayor al egreso ejercido; no obstante, se detectó que no se ejecutaron en su totalidad las metas programadas.

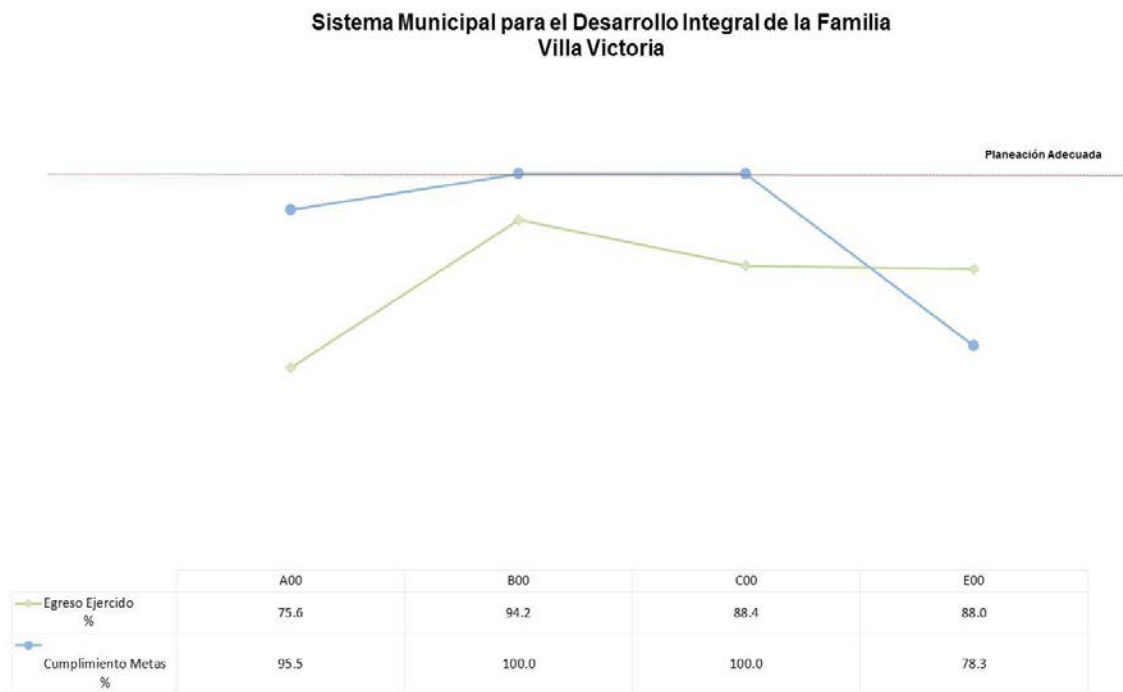
PORCENTAJE DE EJECUCIÓN DE ACCIONES

Sistema Municipal para el Desarrollo Integral de la Familia de Villa Victoria									
Dependencias Generales	Acciones					Porcentaje de ejecución de acciones respecto a las programadas			
	Programadas	No ejecutadas	Realizadas			No Ejecutadas	Realizadas		
			Mayor a 1% y menor al 95%	Igual a 95% y menor o igual a 100%	Mayor a 100%		Mayor a 1% y menor al 95%	Igual a 95% y menor o igual a 100%	Mayor a 100%
A00 Presidencia	3	0	0	3	0	0.0	0.0	100.0	0.0
B00 Dirección General	1	0	0	1	0	0.0	0.0	100.0	0.0
C00 Tesorería	1	0	0	1	0	0.0	0.0	100.0	0.0
E00 Área de Operación	31	0	10	11	10	0.0	32.3	35.5	32.3
Total	36	0	10	16	10	0.0	27.8	44.4	27.8

Fuente: Elaboración del OSFEM, con información de la Cuenta Pública de la Entidad.

Derivado del análisis a las acciones programadas por dependencia general, se identificó que el área de operación no ejecutó las acciones con base a lo programado.

CUMPLIMIENTO PORCENTUAL DE METAS RESPECTO AL EGRESO EJERCIDO POR DEPENDENCIA GENERAL

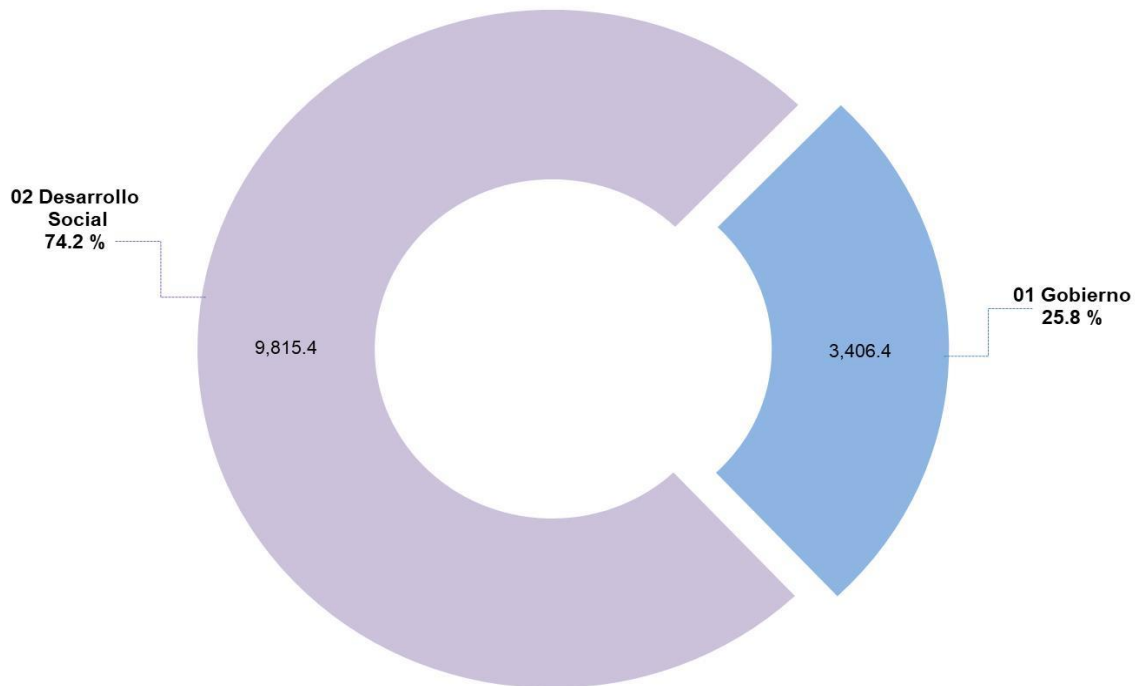


Fuente: Elaboración del OSFEM, con información de la Cuenta Pública de la Entidad.

De acuerdo a la información presentada por la entidad, se analizó el cumplimiento porcentual de metas respecto al egreso ejercido, identificando que el total del egreso ejercido fue del 85.5 por ciento con un cumplimiento de metas del 78.7 por ciento; no obstante algunas dependencias generales presentaron una inadecuada planeación en la planeación del recurso ejercido y las metas realizadas.

EGRESO EJERCIDO POR FINALIDAD

Sistema Municipal para el Desarrollo Integral de la Familia de Villa Victoria



Fuente: Elaboración del OSFEM, con información de la Cuenta Pública de la Entidad.

De acuerdo a la fiscalización realizada al egreso ejercido por finalidad, se aprecia que la entidad, ejerció el 74.2 por ciento del recurso en la finalidad de desarrollo social, reflejado principalmente en la función 02 06 protección social.



CLASIFICACIONES DEL GASTO

Sistema Municipal para el Desarrollo Integral de la Familia de Villa Victoria (Miles de pesos)						
Clasificación del Estado Analítico del Ejercicio del Presupuesto de Egresos	Egresos					
	Aprobado	Modificado	Comprometido	Devengado	Pagado	Ejercido ¹
Por Objeto del Gasto	15,471.0	15,471.0	0.0	99.3	13,122.5	13,221.8
Económica (por Tipo de Gasto)	15,471.0	15,471.0	0.0	99.3	13,122.5	13,221.8
Administrativa	15,471.0	15,471.0	0.0	99.3	13,122.5	13,221.8
Funcional (Finalidad y Función)	15,471.0	15,471.0	0.0	99.3	13,122.5	13,221.8

Fuente: Elaboración del OSFEM, con información de la Cuenta Pública de la Entidad.

Nota 1: El egreso ejercido es el total del egreso erogado, el cual comprende la suma del egreso comprometido, devengado y pagado

Derivado del análisis a las Clasificaciones del Gasto, se identificó que la entidad presentó las mismas cifras tanto en el Estado Analítico del Ejercicio del Presupuesto de Egresos por Objeto del Gasto, como en los reportes de las Clasificaciones Económica, Administrativa y Funcional.

AUTORIZACIÓN DE LAS MODIFICACIONES EN LA LEY DE INGRESOS Y PRESUPUESTO DE EGRESOS

Sistema Municipal para el Desarrollo Integral de la Familia de Villa Victoria (Miles de pesos)			
Ley de Ingresos Estimada	Ley de Ingresos Modificada	Diferencia	Cuenta con Autorización del Órgano de Gobierno
15,471.0	15,471.0	0.0	

Fuente: Elaboración del OSFEM, con información de la Cuenta Pública de la Entidad.

Sistema Municipal para el Desarrollo Integral de la Familia de Villa Victoria (Miles de pesos)			
Presupuesto de Egresos Aprobado	Presupuesto de Egresos Modificado	Diferencia	Cuenta con Autorización del Órgano de Gobierno
15,471.0	15,471.0	0.0	

Fuente: Elaboración del OSFEM, con información de la Cuenta Pública de la Entidad.

Derivado de la revisión al Estado Analítico de Ingresos y Estado Analítico del Ejercicio del Presupuesto de Egresos, se identificó que la entidad no realizó modificaciones a la Ley de Ingresos Estimada y Presupuesto de Egresos Aprobado durante el ejercicio 2018.



FISCALIZACIÓN AL AVANCE MENSUAL DEL PRESUPUESTO

Sistema Municipal para el Desarrollo Integral de la Familia de Villa Victoria	
Núm.	Descripción de los hallazgos determinados
1	Los montos por fuente de financiamiento de los Ingresos difieren de los montos por fuente de financiamiento de los Egresos.
2	Los importes reportados por la entidad en la Ley de Ingresos Recaudada, no reflejan la eficiencia recaudatoria establecida en la Ley de Ingresos Modificada del presupuesto acumulado al mes correspondiente.
3	La entidad presentó un desahorro presupuestal, derivado de que el egreso ejercido es mayor al ingreso recaudado y la ejecución de metas no coincide con la programación trimestral y/o la entidad reflejó un ingreso recaudado mayor al ingreso ejercido sin ejecutar las metas conforme a lo programado.
4	Se identificaron partidas del gasto donde el presupuesto ejercido al trimestre es mayor al presupuesto anual modificado.
5	Se identificó en el informe mensual de Egresos (E0000201800.txt) la falta de cumplimiento en la aplicación de los momentos contables.
6	El cumplimiento porcentual de metas realizadas por dependencia general difiere del porcentaje en el avance del egreso al trimestre.
7	El ente presenta porcentualmente ejecución de metas de actividad por proyecto que no corresponde a lo programado.
8	Los montos autorizados del Programa Anual de Adquisiciones del trimestre difieren de los montos pagados en el Avance de Egresos Trimestral.

Fuente: Elaboración del OSFEM, con información del informe mensual.

Como resultado de la fiscalización al avance mensual del presupuesto del ejercicio 2018, se determinaron 8 hallazgos para la entidad, es importante mencionar que el resultado de la fiscalización se dio a conocer al Contralor Municipal a través de los oficios OSFEM/AEIMPI/DPC/DAPPM/4415/18, OSFEM/AEIMPI/DPC/DAPPM/4523/18 y OSFEM/AEIMPI/DPC/DAPPM/5979/18 para que se promovieran las acciones correspondientes, de acuerdo con lo establecido en el artículo 12 segundo párrafo de la Ley de Responsabilidades Administrativas del Estado de México y Municipios.

BIENES MUEBLES E INMUEBLES

MOVIMIENTOS FINANCIEROS DE ALTAS Y BAJAS DE BIENES MUEBLES

Sistema Municipal para el Desarrollo Integral de la Familia de Villa Victoria (Miles de pesos)						
Concepto	Saldo del Estado de Situación Financiera al 31 de diciembre de 2017 (A)	Balanza de Comprobación		Saldo del Estado de Situación Financiera 2017 + altas - bajas contables 2018 (D) A+B-C	Saldo del Estado de Situación Financiera al 31 de diciembre de 2018 (E)	Variación (D - E)
		Altas 2018 (B)	Bajas 2018 (C)			
Mobiliario y Equipo de Administración	120.1	0.0	15.8	104.2	104.2	0.0
Equipo e Instrumental Médico y de Laboratorio	25.5	0.0	0.0	25.5	25.5	0.0
Vehículos y Equipo de Transporte	1,998.0	433.6	0.0	2,431.6	2,431.6	0.0
Otros Bienes Muebles	13.4	0.0	13.4	0.0	0.0	0.0

Fuente: Elaboración del OSFEM, con información de la Cuenta Pública de la Entidad.

Derivado del análisis entre el Estado de Situación Financiera Comparativo y la Balanza de Comprobación, respecto a los movimientos financieros de altas y bajas de los bienes muebles realizados por la entidad, se identificó que los registros contables coinciden.



MOVIMIENTOS ADMINISTRATIVOS DE ALTAS Y BAJAS DE BIENES MUEBLES

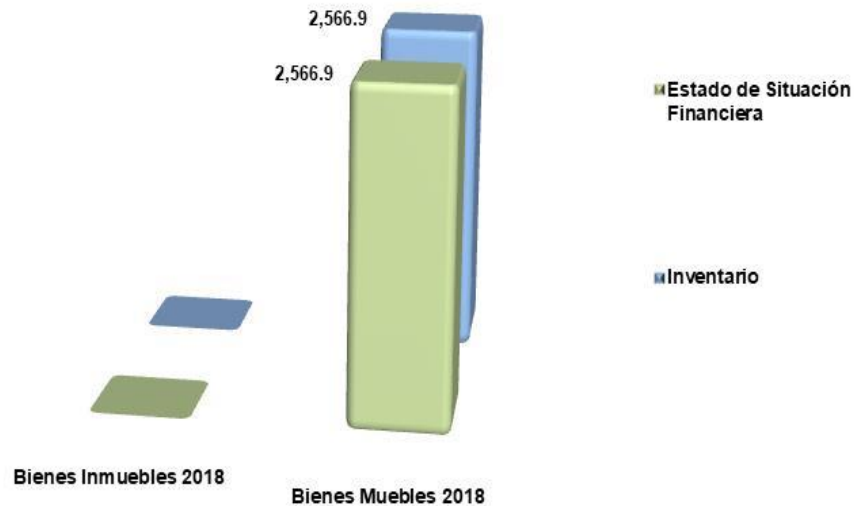
Sistema Municipal para el Desarrollo Integral de la Familia de Villa Victoria (Miles de pesos)				
Fuente	Muebles		Inmuebles	
	Altas	Bajas	Altas	Bajas
Cuenta Pública	433.6	23.6	0.0	0.0
Reportes Mensuales	202.3	0.0	0.0	0.0
Diferencia	231.3	23.6	0.0	0.0

Fuente: Elaboración del OSFEM, con información de la Cuenta Pública de la Entidad.

Como resultado del análisis comparativo entre el Reporte de Cuenta Pública y los Reportes Mensuales, respecto a los movimientos administrativos de altas y bajas de los bienes muebles e inmuebles realizados por la entidad, se identificó que los registros de altas y bajas de bienes muebles difieren.

COMPARATIVO DE SALDOS ENTRE LOS INVENTARIOS DE BIENES MUEBLES E INMUEBLES Y EL ESTADO DE SITUACIÓN FINANCIERA

Sistema Municipal para el Desarrollo Integral de la Familia de
Villa Victoria
(Miles de pesos)



Fuente: Elaboración del OSFEM, con información de la Cuenta Pública de la Entidad.

De acuerdo al análisis comparativo realizado entre los saldos del Inventario de Bienes Muebles y el Estado de Situación Financiera Comparativo presentados por la entidad, se identificó que la información contable y administrativa coincide, cabe mencionar que la entidad no registró bienes inmuebles.



DEPRECIACIÓN DE BIENES MUEBLES

Sistema Municipal para el Desarrollo Integral de la Familia de Villa Victoria (Miles de pesos)			
Cuenta	Estado de Situación Financiera	Inventario	Reporte de Depreciación
Bienes Muebles	777.7	777.7	777.7

Fuente: Elaboración del OSFEM, con información de la Cuenta Pública de la Entidad.

Como resultado del análisis del saldo de la depreciación acumulada del ejercicio 2018, presentado en el Estado de Situación Financiera Comparativo, Inventario de Bienes Muebles y Reporte de Depreciación, se identificó que las cifras coinciden.



COMPORTAMIENTO DE BIENES MUEBLES DEL PERIODO 2016 – 2018

**Sistema Municipal para el Desarrollo Integral de la Familia de
Villa Victoria
(Miles de pesos)**



Fuente: Elaboración del OSFEM, con información de la Cuenta Pública de la Entidad.

De acuerdo al análisis realizado al comportamiento de los bienes muebles durante el periodo 2016 – 2018, se identificó que los bienes muebles en el ejercicio 2018 presentan un incremento de 410.0 miles de pesos con relación al ejercicio 2017, por la adquisición de vehículos y equipo de transporte.



FISCALIZACIÓN SEMESTRAL DE BIENES MUEBLES

Sistema Municipal para el Desarrollo Integral de la Familia de Villa Victoria	
Núm.	Descripción de los Hallazgos Determinados
1	El Inventario de Bienes Muebles no se encuentra actualizado.
2	El código que conforma el número de inventario de los bienes muebles es incorrecto ya que no está integrado de acuerdo a lo señalado en la norma vigente.
3	El formato de la Hoja de Trabajo presenta inconsistencias en su elaboración debido a que en la columna de factura y/o póliza omiten información.
4	La entidad presentó diferencias entre la Conciliación y la Balanza de Comprobación.
5	Las altas y bajas de los bienes muebles registradas en la Balanza de Comprobación difieren con los Reportes Mensuales de Bienes Muebles.
6	El saldo de la depreciación acumulada en la Balanza de Comprobación no coincide con lo reportado en el Inventario de Bienes Muebles.

Fuente: Elaboración del OSFEM, con información del Informe mensual.

Como resultado de la fiscalización de la información contable y administrativa de los bienes muebles del ejercicio 2018 se determinaron 6 hallazgos, es importante mencionar que el resultado de la fiscalización se dio a conocer al Contralor Municipal a través de los oficios OSFEM/AEIMPI/DPC/DAPPM/5374/18 y OSFEM/AEIMPI/DPC/DAPPM/2052/19 para que se promovieran las acciones correspondientes de acuerdo a lo establecido en el artículo 12 segundo párrafo de la Ley de Responsabilidades Administrativas del Estado de México y Municipios.



EVALUACIÓN DE PROGRAMAS



ÍNDICE GENERAL DE DESEMPEÑO

Aspectos Evaluados			
Seguimiento de los Indicadores	Total de Aspectos Evaluados	Total de Aspectos Cumplidos	Porcentaje Alcanzado
Evaluación Programática Presupuestal	39	0	0.0
Matriz de Indicadores para Resultados (MIR)	10	7	70.0
Transparencia en el Ámbito Municipal	52	0	0.0
Documentos para el Desarrollo Institucional	4	4	100.0
Competencia Laboral de los Servidores Públicos	3	1	33.3
Programa Anual de Evaluación (PAE)	7	0	0.0
Resultado:	Suficiente		203.3

Fuente: Elaboración del OSFEM.

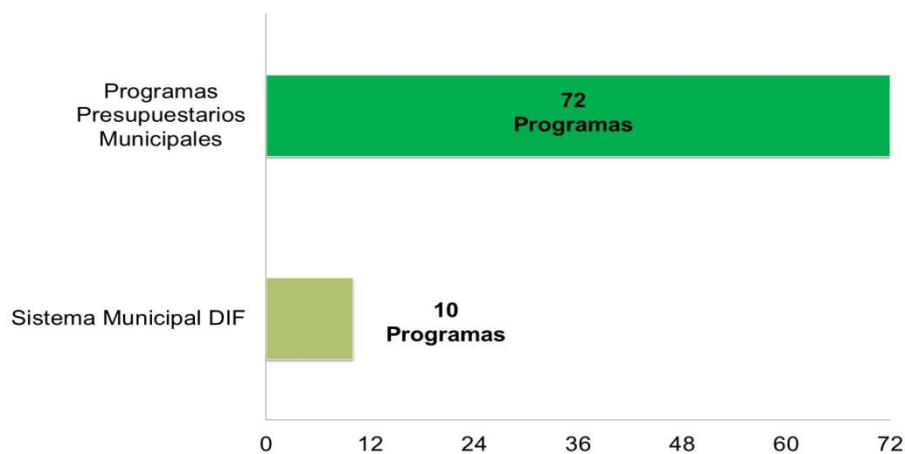
Semaforización	
0-200.0	Crítico
200.1-400.0	Suficiente
400.1-600.0	Adecuado



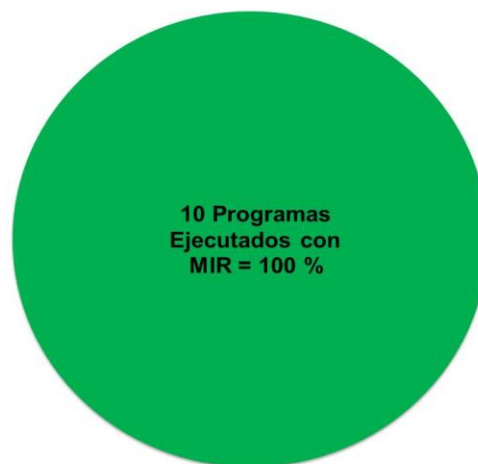
PROGRAMAS PRESUPUESTARIOS EJECUTADOS POR LA ENTIDAD MUNICIPAL Y MIR

A continuación, se muestran los programas presupuestarios municipales que debieron ser ejecutados por el Sistema Municipal DIF, con base en el fundamento jurídico y en la Estructura Programática Municipal 2018.

Programas Presupuestarios Municipales



Programas Presupuestarios Ejecutados por la Entidad Municipal



Fuente: Elaboración del OSFEM.



Para el ejercicio fiscal 2018, el Órgano Superior de Fiscalización del Estado de México identificó que el Sistema Municipal DIF ejecutó los 10 programas presupuestarios en materia de Asistencia Social establecidos en la Estructura Programática, en los cuales utilizó las Matrices de Indicadores para Resultados (MIR) señaladas en el Manual para la Planeación, Programación y Presupuesto de Egresos Municipal para el ejercicio fiscal 2018.

Bajo ese contexto, se especifican a continuación los Programas Presupuestarios ejecutados por la entidad y en los que aplicó la MIR:

10 Programas Presupuestarios incluidos en su Programa Anual con MIR		
Núm.	Programas Presupuestarios	Recomendaciones
1	Prevención Médica para la Comunidad	Continuar con las estrategias establecidas, para la promoción, prevención y fomento de la salud pública, a fin de contribuir a la disminución de enfermedades y mantener un buen estado de salud de la población municipal.
2	Alimentación para la Población Infantil	Continuar con las estrategias establecidas, a fin de disminuir la desnutrición, el sobrepeso y la obesidad en la población preescolar en zonas indígenas, rurales y urbanas marginadas del territorio estatal.
3	Alimentación y Nutrición Familiar	Continuar con las estrategias establecidas, con el propósito de elevar el estado nutricional de grupos vulnerables, promover la autosuficiencia alimenticia en zonas y comunidades marginadas, y fomentar hábitos adecuados de consumo alimentario entre la población en general.
4	Pueblos Indígenas	Continuar con las estrategias establecidas, para impulsar el desarrollo integral de los pueblos indígenas con la participación social y el respeto a sus costumbres y tradiciones.
5	Protección a la Población Infantil y Adolescente	Continuar con las estrategias establecidas para garantizar el respeto a los derechos de los infantes y adolescentes, incluyendo aquellos que se encuentran en condiciones de marginación no acompañada, con acciones que mejoren su bienestar y desarrollo.
6	Atención a Personas con Discapacidad	Continuar con las estrategias establecidas, a fin de dar seguimiento a proyectos orientados a fortalecer la prevención, rehabilitación e integración social, de las personas con discapacidad, con la participación activa de la población en general, promoviendo el desarrollo de esta población en condiciones de respeto y dignidad.



10 Programas Presupuestarios incluidos en su Programa Anual con MIR		
Núm.	Programas Presupuestarios	Recomendaciones
7	Apoyo a los Adultos Mayores	Continuar con las estrategias establecidas para fomentar una cultura de respeto y trato digno a los adultos mayores, fortalecer su lugar en la familia y en la sociedad, así como fomentar las acciones tendientes a procurar una atención oportuna y de calidad a los adultos mayores en materia de salud, nutrición, educación, cultura y recreación, y atención psicológica-jurídica, para que éste disfrute de un envejecimiento digno y contribuir a su autosuficiencia.
8	Desarrollo Integral de la Familia	Continuar con las estrategias establecidas para fomentar la integración familiar, el respeto y el impulso de valores que permitan a cada individuo que la integra tener un desarrollo armónico, sano, pleno que asista al mejoramiento en las condiciones de vida y empoderando el respeto a los derechos de la niñez, adolescentes mujeres, discapacitados y adultos mayores.
9	El Papel Fundamental de la Mujer y la Perspectiva de Género	Continuar con las estrategias establecidas que promueven, en todos los ámbitos sociales, la perspectiva de género, como una condición necesaria para el desarrollo integral de la sociedad, en igualdad de condiciones, oportunidades, derechos y obligaciones.
10	Oportunidades para los Jóvenes	Continuar con las estrategias establecidas, a fin de brindar más y mejores oportunidades a los jóvenes para que puedan alcanzar un desarrollo físico – mental adecuado, que les permita incorporarse a la sociedad de manera productiva.
Número de Recomendaciones		10

Fuente: Elaboración del OSFEM.

La aplicación de la Metodología del Marco Lógico para los procesos de planeación, programación y presupuestación, permite ejecutar los recursos de la entidad municipal orientados a un Presupuesto basado en Resultados, tendiente a optimizar la planeación del desarrollo de la administración pública.

EVALUACIÓN PROGRAMÁTICA PRESUPUESTAL

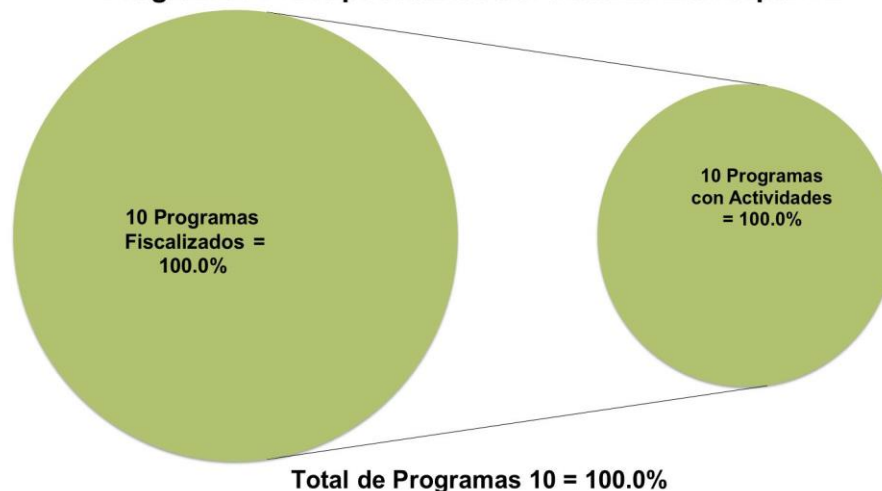
El Órgano Superior de Fiscalización del Estado de México determinó evaluar el cumplimiento de las metas físicas establecidas en los Programas Anuales (PA) de las entidades fiscalizables en el ejercicio 2018, teniendo como alcance los siguientes 10 programas presupuestarios en materia de Asistencia Social:

Programas Presupuestarios	
Prevención Médica para la Comunidad	Atención a Personas con Discapacidad
Alimentación para la Población Infantil	Apoyo a los Adultos Mayores
Alimentación y Nutrición Familiar	Desarrollo Integral de la Familia
Pueblos Indígenas	El Papel Fundamental de la Mujer y la Perspectiva de Género
Protección a la Población Infantil y Adolescente	Oportunidades para los Jóvenes

Fuente: Elaboración del OSFEM.

Bajo este contexto, el Sistema Municipal DIF ejecutó los 10 programas evaluados como se muestra en la siguiente gráfica:

Cobertura de Fiscalización a las Metas Físicas de los Programas Presupuestarios del Sistema Municipal DIF



Fuente: Elaboración del OSFEM, con información de la Cuenta Pública de la entidad.



Dicha evaluación permite al Sistema Municipal DIF identificar, porcentualmente, el nivel de cumplimiento alcanzado a través del ejercicio de su gestión, a efecto de reorientar acciones e implementar políticas públicas con mayor enfoque a las necesidades de la población. En ese sentido, se presentan los resultados alcanzados en el ejercicio 2018 por la entidad municipal:

Descripción	Porcentaje de cumplimiento de las Metas del Proyecto	Estado Analítico del Presupuesto de Egresos 2018		Recomendaciones
		Presupuesto		
		Anual	(Pagado + Devengado)	
Programa: Prevención Médica para la Comunidad (Cinco proyectos)				
Proyecto: Medicina Preventiva	No programado	No presupuestado		El Sistema Municipal DIF no programó ni presupuestó este proyecto, no atendiendo a lo establecido en los artículos 9, 403 y 404, fracciones I a la XIII de la Ley General de Salud; 69, fracción I, inciso ñ) de la Ley Orgánica Municipal del Estado de México; 11 y 16 de la Ley de Asistencia Social del Estado de México; 38, 72 y 75 de la Ley de Derechos y Cultura Indígena del Estado de México; 11, fracciones II y IV de la Ley de Desarrollo Social del Estado de México y 2.42, Libro Segundo "De la Salud" del Código Administrativo del Estado de México. Se recomienda incluir acciones enfocadas a la aplicación de biológicos, para disminuir las enfermedades prevenibles por vacunación y preservar el estado de salud de la población.
Proyecto: Vigilancia y Blindaje Epidemiológico	No programado	No presupuestado		La entidad municipal no programó ni presupuestó este proyecto, no atendiendo a lo establecido en los artículos 9, 403 y 404, fracciones I a la XIII de la Ley General de Salud; 69, fracción I, inciso ñ) de la Ley Orgánica Municipal del Estado de México; 11 y 16 de la Ley de Asistencia Social del Estado de México; 38, 72 y 75 de la Ley de Derechos y Cultura Indígena del Estado de México; 11, fracciones II y IV de la Ley de Desarrollo Social del Estado de México y 2.42, Libro Segundo "De la Salud" del Código Administrativo del Estado de México. Por lo que se recomienda, incluir acciones de apoyo al monitoreo y generación de información que permita detectar y afrontar situaciones epidemiológicas críticas y los efectos en la salud provocados por desastres naturales que pongan en riesgo a la población, para contener adecuadamente una posible epidemia, endemia o cualquier otra amenaza local y global contra la salud.



SISTEMA MUNICIPAL PARA EL DESARROLLO INTEGRAL
DE LA FAMILIA DE VILLA VICTORIA



Descripción	Porcentaje de cumplimiento de las Metas del Proyecto	Estado Analítico del Presupuesto de Egresos 2018		Recomendaciones
		Presupuesto		
		Anual	(Pagado + Devengado)	
Proyecto: Promoción de la Salud	51.5	20.6	8.9	El Sistema Municipal DIF alcanzó el 51.5 por ciento de las metas del proyecto establecido en su Programa Anual 2018, así mismo ejerció el 43.3 por ciento del monto presupuestal. Se recomienda implementar medidas correctivas, a partir de un adecuado proceso de planeación, programación y presupuestación, a fin de adoptar el Presupuesto basado en Resultados, así como alinear las metas del proyecto con base en el presupuesto.
Proyecto: Prevención de las Adicciones	77.5	4.2	0.3	El ente fiscalizable alcanzó el 77.5 por ciento de las metas del proyecto establecido en su Programa Anual 2018; sin embargo, ejerció el 7.5 por ciento del monto presupuestal. Se recomienda implementar medidas correctivas, a partir de un adecuado proceso de planeación, programación y presupuestación, a fin de adoptar el Presupuesto basado en Resultados, así como alinear las metas con base en el presupuesto y explicar el origen de los recursos financieros que permitieron llevar a cabo este proyecto.
Proyecto: Entornos y Comunidades Saludables	100.0	4.6	0.6	La entidad municipal cumplió con el 100.0 por ciento de las metas del proyecto establecido en su Programa Anual 2018; sin embargo, ejerció el 12.7 por ciento del monto presupuestal. Se recomienda implementar medidas correctivas, a partir de un adecuado proceso de planeación, programación y presupuestación, a fin de adoptar el Presupuesto basado en Resultados, así como alinear las metas con base en el presupuesto y explicar el origen de los recursos financieros que permitieron llevar a cabo este proyecto.
Programa: Alimentación para la Población Infantil (Dos proyectos)				
Proyecto: Desayunos Escolares	78.1	999.2	933.5	El Sistema Municipal DIF alcanzó el 78.1 por ciento de las metas del proyecto establecido en su Programa Anual 2018; sin embargo, ejerció el 93.4 por ciento del monto presupuestal. Se recomienda implementar medidas, a partir de un adecuado proceso de planeación, programación y presupuestación, a fin de adoptar el Presupuesto basado en Resultados, así como alinear las metas con base en el presupuesto.



SISTEMA MUNICIPAL PARA EL DESARROLLO INTEGRAL
DE LA FAMILIA DE VILLA VICTORIA



Descripción	Porcentaje de cumplimiento de las Metas del Proyecto	Estado Analítico del Presupuesto de Egresos 2018		Recomendaciones
		Presupuesto		
		Anual	(Pagado + Devengado)	
Proyecto: Desayuno Escolar Comunitario	100.0	74.6	47.1	El ente municipal cumplió con el 100.0 por ciento de las metas del proyecto establecido en su Programa Anual 2018; sin embargo, ejerció el 63.2 por ciento del monto presupuestal. Se recomienda implementar estrategias, a partir de un adecuado proceso de planeación, programación y presupuestación, a fin de adoptar el Presupuesto basado en Resultados, así como alinear las metas con base en el presupuesto.
Programa: Alimentación y Nutrición Familiar (Cinco proyectos)				
Proyecto: Estudios Nutricionales	100.0	4.2	0.4	El ente fiscalizable cumplió con el 100.0 por ciento de las metas del proyecto establecido en su Programa Anual 2018; sin embargo, ejerció el 8.3 por ciento del monto presupuestal. Se recomienda implementar medidas correctivas, a partir de un adecuado proceso de planeación, programación y presupuestación, a fin de adoptar el Presupuesto basado en Resultados, así como alinear las metas con base en el presupuesto y explicar el origen de los recursos financieros que permitieron llevar a cabo este proyecto.
Proyecto: Dotación Alimenticia a Población Marginada	100.0	992.2	343.1	El organismo descentralizado cumplió con el 100.0 por ciento de las metas del proyecto establecido en su Programa Anual 2018; sin embargo, ejerció el 34.6 por ciento del monto presupuestal. Se recomienda implementar medidas correctivas, a partir de un adecuado proceso de planeación, programación y presupuestación, a fin de adoptar el Presupuesto basado en Resultados, así como alinear las metas con base en el presupuesto y explicar el origen de los recursos financieros que permitieron llevar a cabo este proyecto.



SISTEMA MUNICIPAL PARA EL DESARROLLO INTEGRAL
DE LA FAMILIA DE VILLA VICTORIA



Descripción	Porcentaje de cumplimiento de las Metas del Proyecto	Estado Analítico del Presupuesto de Egresos 2018		Recomendaciones
		Presupuesto		
		Anual	(Pagado + Devengado)	
Proyecto: Cultura Alimentaria	99.3	4.5	1.3	El Sistema Municipal DIF alcanzó el 99.3 por ciento de las metas del proyecto establecido en su Programa Anual 2018; sin embargo, ejerció el 29.2 por ciento del monto presupuestal. Se recomienda implementar medidas correctivas, a partir de un adecuado proceso de planeación, programación y presupuestación, a fin de adoptar el Presupuesto basado en Resultados, así como alinear las metas con base en el presupuesto y explicar el origen de los recursos financieros que permitieron llevar a cabo este proyecto.
Proyecto: Asistencia Alimentaria a Familias	100.0	4.3	0.4	El ente municipal cumplió con el 100.0 por ciento de las metas del proyecto establecido en su Programa Anual 2018; sin embargo, ejerció el 10.1 por ciento del monto presupuestal. Se recomienda implementar medidas correctivas, a partir de un adecuado proceso de planeación, programación y presupuestación, a fin de adoptar el Presupuesto basado en Resultados, así como alinear las metas con base en el presupuesto y explicar el origen de los recursos financieros que permitieron llevar a cabo este proyecto.
Proyecto: Huertos Familiares	100.0	4.3	3.3	El organismo descentralizado cumplió con el 100.0 por ciento de las metas del proyecto establecido en su Programa Anual 2018; sin embargo, ejerció el 76.6 por ciento del monto presupuestal. Se recomienda implementar estrategias, a partir de un adecuado proceso de planeación, programación y presupuestación, a fin de adoptar el Presupuesto basado en Resultados, así como alinear las metas con base en el presupuesto.
Programa: Pueblos Indígenas (Cuatro proyectos)				
Proyecto: Concertación para el Desarrollo de los Pueblos Indígenas	100.0	4.3	0.8	El Sistema Municipal DIF cumplió con el 100.0 por ciento de las metas del proyecto establecido en su Programa Anual 2018; sin embargo, ejerció el 18.9 por ciento del monto presupuestal. Se recomienda implementar medidas correctivas, a partir de un adecuado proceso de planeación, programación y presupuestación, a fin de adoptar el Presupuesto basado en Resultados, así como alinear las metas con base en el presupuesto y explicar el origen de los recursos financieros que permitieron llevar a cabo este proyecto.



SISTEMA MUNICIPAL PARA EL DESARROLLO INTEGRAL
DE LA FAMILIA DE VILLA VICTORIA



Descripción	Porcentaje de cumplimiento de las Metas del Proyecto	Estado Analítico del Presupuesto de Egresos 2018		Recomendaciones
		Presupuesto		
		Anual	(Pagado + Devengado)	
Proyecto: Capacitación a Población Indígena	No programado	No presupuestado		El ente fiscalizable no programó ni presupuestó este proyecto, no atendiendo a lo establecido en los artículos 2, inciso B, fracción IX de la Constitución Política de los Estados Unidos Mexicanos; 17 de la Constitución Política del Estado Libre y Soberano de México, y 69, fracción I, inciso q), 77 y 78 de la Ley Orgánica Municipal del Estado de México. Se recomienda realizar actividades enfocadas a coordinar y concertar con instancias del sector público y privado, la ejecución de acciones que coadyuven a elevar el nivel de vida a la población de las comunidades indígenas, con pleno respeto a su identidad cultural.
Proyecto: Proyectos de Desarrollo en Comunidades Indígenas	No programado	No presupuestado		El organismo descentralizado no programó ni presupuestó este proyecto, no atendiendo a lo establecido en los artículos 2, inciso B, fracción IX de la Constitución Política de los Estados Unidos Mexicanos; 17 de la Constitución Política del Estado Libre y Soberano de México, y 69, fracción I, inciso q), 77 y 78 de la Ley Orgánica Municipal del Estado de México. Se recomienda realizar actividades enfocadas a la promoción y financiamiento de proyectos para disminuir los rezagos en servicios e incorporar a los habitantes de las comunidades indígenas a un trabajo que le permita la obtención de ingresos.
Proyecto: Difusión y Protección de las Manifestaciones y el Patrimonio Cultural de los Pueblos Indígenas	No programado	No presupuestado		El Sistema Municipal DIF no programó ni presupuestó este proyecto, no atendiendo a lo establecido en los artículos 2, inciso B, fracción IX de la Constitución Política de los Estados Unidos Mexicanos; 17 de la Constitución Política del Estado Libre y Soberano de México, y 69, fracción I, inciso q), 77 y 78 de la Ley Orgánica Municipal del Estado de México. Se recomienda realizar acciones enfocadas a la asistencia, promoción, difusión y protección de los espacios que pertenecen a la población de comunidades indígenas donde se desarrollan actividades culturales.



SISTEMA MUNICIPAL PARA EL DESARROLLO INTEGRAL
DE LA FAMILIA DE VILLA VICTORIA



Descripción	Porcentaje de cumplimiento de las Metas del Proyecto	Estado Analítico del Presupuesto de Egresos 2018		Recomendaciones
		Presupuesto		
		Anual	(Pagado + Devengado)	
Programa: Protección a la Población Infantil y Adolescente (Tres proyectos)				
Proyecto: Detección y Prevención de Niños en Situación de Calle	44.4	328.5	325.0	La entidad municipal alcanzó solo el 44.4 por ciento de las metas del proyecto establecido en su Programa Anual 2018; sin embargo, ejerció el 98.9 por ciento del monto presupuestal. Se recomienda implementar medidas correctivas, a partir de un adecuado proceso de planeación, programación y presupuestación, a fin de adoptar el Presupuesto basado en Resultados, así como alinear las metas con base en el presupuesto y explicar el destino final de los recursos financieros. Bajo ese contexto, se presume una presunta responsabilidad.
Proyecto: Menores en Situación de Migración no Acompañada	No programado	No presupuestado		El organismo descentralizado no programó ni presupuestó este proyecto, no atendiendo a lo establecido en los artículos 23 y 52 de la Ley de los Derechos de Niñas, Niños y Adolescentes del Estado de México; 3, fracciones I y IV de la Ley que crea los Organismos Públicos Descentralizados de Asistencia Social, de Carácter Municipal, denominados "Sistemas Municipales para el Desarrollo Integral de la Familia"; 17, fracción XX de la Ley de Educación del Estado de México; así como las Reglas de Operación de los Programas de Desarrollo Social "Otorgamiento de Becas a Niñas, Niños y Adolescentes Repatriados y en Riesgo de Migración" y "Entrega de Becas METRUM" emitidas por el Sistema para el Desarrollo Integral de la Familia del Estado de México. Se recomienda llevar a cabo actividades coordinadas entre el Sistema Municipal DIF y el DIF Estatal, encaminadas a la prevención de los riesgos asociados a la migración, así como la atención de las necesidades de la niñez y los adolescentes migrantes y repatriados que viajan solos, así como la atención de la problemática colateral a que están expuestos, incluye la promoción de acciones coordinadas de protección y contención familiar y comunitaria con organizaciones sociales civiles.



**SISTEMA MUNICIPAL PARA EL DESARROLLO INTEGRAL
DE LA FAMILIA DE VILLA VICTORIA**



Descripción	Porcentaje de cumplimiento de las Metas del Proyecto	Estado Analítico del Presupuesto de Egresos 2018		Recomendaciones
		Presupuesto		
		Anual	(Pagado + Devengado)	
Proyecto: Promoción de la Participación Infantil y Adolescente	No programado	No presupuestado		El ente fiscalizable no programó ni presupuestó este proyecto, no atendiendo a lo establecido en los artículos 23 y 52 de la Ley de los Derechos de Niñas, Niños y Adolescentes del Estado de México; 3, fracciones I y IV de la Ley que crea los Organismos Públicos Descentralizados de Asistencia Social, de Carácter Municipal, denominados "Sistemas Municipales para el Desarrollo Integral de la Familia"; 17, fracción XX de la Ley de Educación del Estado de México; así como las Reglas de Operación de los Programas de Desarrollo Social "Otogamiento de Becas a Niñas, Niños y Adolescentes Repatriados y en Riesgo de Migración" y "Entrega de Becas METRUM" emitidas por el Sistema para el Desarrollo Integral de la Familia del Estado de México. Se recomienda incluir actividades orientadas a fomentar y difundir los derechos de la niñez y los adolescentes, con el objeto de que cuenten con las herramientas necesarias para su conocimiento, defensa y ejercicio de sus derechos e impulsar en ellos los valores de igualdad, respeto y tolerancia.
Programa: Atención a Personas con Discapacidad (Cinco proyectos)				
Proyecto: Orientación e Información sobre Discapacidad	No programado	No presupuestado		El Sistema Municipal DIF no programó ni presupuestó este proyecto, no atendiendo a lo establecido en los artículos 3 y 7, fracción I de la Ley General para la Inclusión de las Personas con Discapacidad; 3, fracciones I, II, V y VII de la Ley que crea los Organismos Públicos Descentralizados de Asistencia Social, de Carácter Municipal, denominados "Sistemas Municipales para el Desarrollo Integral de la Familia"; 7, fracción V y 41, fracción III de la Ley de Asistencia Social del Estado de México y Municipios, y 12, fracción II de la Ley de Desarrollo Social del Estado de México. Se recomienda instrumentar acciones coadyuvantes en la prevención y disminución de la incidencia-prevalencia de las enfermedades y lesiones que conllevan a la discapacidad.



SISTEMA MUNICIPAL PARA EL DESARROLLO INTEGRAL
DE LA FAMILIA DE VILLA VICTORIA



Descripción	Porcentaje de cumplimiento de las Metas del Proyecto	Estado Analítico del Presupuesto de Egresos 2018		Recomendaciones
		Presupuesto		
		Anual	(Pagado + Devengado)	
Proyecto: Capacitación a Personas con Discapacidad	100.0	4.3	0.0	El Sistema Municipal DIF refleja inconsistencias en su información, debido a que cumplió con el 100.0 por ciento de las metas del proyecto establecido en su Programa Anual 2018; sin embargo, no ejerció el monto presupuestal asignado. Se recomienda implementar medidas correctivas, a fin de tener un adecuado proceso de planeación, programación y presupuestación, así como explicar el origen de los recursos financieros que permitieron realizar este proyecto y alinear las metas del proyecto con base en el presupuesto.
Proyecto: Promoción para el Trabajo Productivo de Personas con Discapacidad	No programado	No presupuestado		La entidad fiscalizable no programó ni presupuestó este proyecto, no atendiendo a lo establecido en los artículos 3 y 7, fracción I de la Ley General para la Inclusión de las Personas con Discapacidad; 3, fracciones I, II, V y VII de la Ley que crea los Organismos Públicos Descentralizados de Asistencia Social, de Carácter Municipal, denominados "Sistemas Municipales para el Desarrollo Integral de la Familia"; 7, fracción V y 41, fracción III de la Ley de Asistencia Social del Estado de México y Municipios, y 12, fracción II de la Ley de Desarrollo Social del Estado de México. Se recomienda incorporar actividades que promuevan la apertura de espacios laborales, así como la creación de microempresas que permitan el empleo o autoempleo para personas con discapacidad.
Proyecto: Atención Médica y Paramédica a Personas con Discapacidad	101.1	92.9	79.3	La entidad municipal alcanzó el 101.1 por ciento de las metas del proyecto establecido en su Programa Anual 2018; sin embargo, ejerció el 85.4 por ciento del monto presupuestal. Se recomienda implementar medidas, a partir de un adecuado proceso de planeación, programación y presupuestación, a fin de adoptar el Presupuesto basado en Resultados, así como alinear las metas con base en el presupuesto.



SISTEMA MUNICIPAL PARA EL DESARROLLO INTEGRAL
DE LA FAMILIA DE VILLA VICTORIA



Descripción	Porcentaje de cumplimiento de las Metas del Proyecto	Estado Analítico del Presupuesto de Egresos 2018		Recomendaciones
		Presupuesto		
		Anual	(Pagado + Devengado)	
Proyecto: Atención Terapéutica a Personas con Discapacidad	113.8	54.8	13.6	El ente fiscalizable refleja una inadecuada planeación al superar con el 13.8 por ciento las metas del proyecto establecido en su Programa Anual 2018; sin embargo, ejerció el 24.9 por ciento del monto presupuestal. Se recomienda implementar medidas correctivas, a partir de un adecuado proceso de planeación, programación y presupuestación, a fin de adoptar el Presupuesto basado en Resultados, así como alinear las metas con base en el presupuesto y explicar el rebase en el Programa Anual y el origen de los recursos financieros que permitieron llevar a cabo este proyecto.
Programa: Apoyo a los Adultos Mayores (Dos proyectos)				
Proyecto: Asistencia Social a los Adultos Mayores	102.0	8.6	0.7	La entidad fiscalizable alcanzó el 102.0 por ciento de las metas del proyecto establecido en su Programa Anual 2018; sin embargo, ejerció el 8.6 por ciento del monto presupuestal. Se recomienda implementar medidas correctivas, a partir de un adecuado proceso de planeación, programación y presupuestación, a fin de adoptar el Presupuesto basado en Resultados, así como alinear las metas con base en el presupuesto y explicar el origen de los recursos financieros que permitieron llevar a cabo este proyecto.



SISTEMA MUNICIPAL PARA EL DESARROLLO INTEGRAL
DE LA FAMILIA DE VILLA VICTORIA



Descripción	Porcentaje de cumplimiento de las Metas del Proyecto	Estado Analítico del Presupuesto de Egresos 2018		Recomendaciones
		Presupuesto		
		Anual	(Pagado + Devengado)	
Proyecto: Círculos de Adultos Mayores	No programado	No presupuestado		El ente municipal no programó ni presupuestó este proyecto, no atendiendo a lo establecido en los artículos 7, fracción IV, 10, fracciones II y IV de la Ley de Asistencia Social del Estado de México y Municipios; 3, fracciones I, II, VI y IX de la Ley que crea los Organismos Públicos Descentralizados de Asistencia Social, de Carácter Municipal, denominados "Sistemas Municipales para el Desarrollo Integral de la Familia"; 12, fracción II de la Ley de Desarrollo Social del Estado de México, 30, fracción XV de la Ley de Igualdad de Trato y Oportunidades entre Mujeres y Hombres del Estado de México, y 4, fracción II, 20, 46, fracciones III, IV y V, y 48, fracciones I, II, III, IV, V, VI y VII de la Ley del Adulto Mayor del Estado de México. Se recomienda implementar acciones dirigidas a crear espacios adecuados para los adultos mayores en donde sea posible realizar actividades recreativas, deportivas, educativas, proyectos productivos y talleres de manualidades de acuerdo a las necesidades de cada región.
Desarrollo Integral de la Familia (Cuatro proyectos)				
Proyecto: Fomento a la Integración de la Familia	71.3	8,195.7	8,049.0	El Sistema Municipal DIF alcanzó el 71.3 por ciento de las metas del proyecto establecido en su Programa Anual 2018; sin embargo, ejerció el 98.2 por ciento del monto presupuestal. Se recomienda implementar medidas, a partir de un adecuado proceso de planeación, programación y presupuestación, a fin de adoptar el Presupuesto basado en Resultados, así como mantener congruencia entre las metas del proyecto y el presupuesto. Bajo ese contexto, se presume una presunta responsabilidad.



SISTEMA MUNICIPAL PARA EL DESARROLLO INTEGRAL
DE LA FAMILIA DE VILLA VICTORIA



Descripción	Porcentaje de cumplimiento de las Metas del Proyecto	Estado Analítico del Presupuesto de Egresos 2018		Recomendaciones
		Presupuesto		
		Anual	(Pagado + Devengado)	
Proyecto: Atención a Víctimas por Maltrato y Abuso	137.5	4.3	0.9	El ente fiscalizable refleja una inadecuada planeación al superar con el 37.5 por ciento las metas del proyecto establecido en su Programa Anual 2018; sin embargo, ejerció el 21.6 por ciento del monto presupuestal. Se recomienda implementar medidas correctivas, a partir de un adecuado proceso de planeación, programación y presupuestación, a fin de adoptar el Presupuesto basado en Resultados, así como alinear las metas con base en el presupuesto y explicar el rebase en el Programa Anual y el origen de los recursos financieros que permitieron llevar a cabo este proyecto.
Proyecto: Servicios Jurídico Asistenciales a la Familia	87.1	4.2	1.1	La entidad municipal alcanzó el 87.1 por ciento de las metas del proyecto establecido en su Programa Anual 2018; sin embargo, ejerció el 25.9 por ciento del monto presupuestal. Se recomienda implementar medidas correctivas, a partir de un adecuado proceso de planeación, programación y presupuestación, a fin de adoptar el Presupuesto basado en Resultado, así como alinear las metas con base en el presupuesto y el origen de los recursos financieros que permitieron llevar a cabo este proyecto.
Proyecto: Orientación y Atención Psicológica y Psiquiátrica	132.9	4.3	0.8	La entidad fiscalizable refleja una inadecuada planeación al superar con el 32.9 por ciento las metas del proyecto establecido en su Programa Anual 2018; sin embargo, ejerció el 18.4 por ciento del monto presupuestal. Se recomienda implementar medidas correctivas, a partir de un adecuado proceso de planeación, programación y presupuestación, a fin de adoptar el Presupuesto basado en Resultados, así como alinear las metas con base en el presupuesto y explicar el rebase en el Programa Anual y el origen de los recursos financieros que permitieron llevar a cabo este proyecto.



SISTEMA MUNICIPAL PARA EL DESARROLLO INTEGRAL
DE LA FAMILIA DE VILLA VICTORIA



Descripción	Porcentaje de cumplimiento de las Metas del Proyecto	Estado Analítico del Presupuesto de Egresos 2018		Recomendaciones
		Presupuesto		
		Anual	(Pagado + Devengado)	
Programa: El Papel Fundamental de la Mujer y la Perspectiva de Género (Cinco proyectos)				
Proyecto: Capacitación de la Mujer para el Trabajo	116.7	2.7	0.5	El ente fiscalizable refleja una inadecuada planeación al superar con el 16.7 por ciento las metas del proyecto establecido en su Programa Anual 2018; sin embargo, ejerció el 19.0 por ciento del monto presupuestal. Se recomienda implementar medidas correctivas, a partir de un adecuado proceso de planeación, programación y presupuestación, a fin de adoptar el Presupuesto basado en Resultados, así como alinear las metas con base en el presupuesto y explicar el rebase en el Programa Anual y el origen de los recursos financieros que permitieron llevar a cabo este proyecto.
Proyecto: Atención Educativa a Hijos de Madres Trabajadoras	No programado	No presupuestado		El organismo descentralizado no programó ni presupuestó este proyecto, no atendiendo a lo establecido en los artículos 7, fracción III, 30, fracción VI, 31 y 34, fracción V de la Ley de Igualdad de Trato y Oportunidades entre Mujeres y Hombres del Estado de México; 11, fracción III de la Ley de Desarrollo Social del Estado de México, y 162, fracción VII de la Ley Orgánica Municipal del Estado de México. Se recomienda incluir actividades referentes a la operación de estancias, guarderías y jardines de niños con servicio de comedor, para hijos de madres trabajadoras.
Proyecto: Proyectos Productivos para el Desarrollo de la Mujer	No programado	No presupuestado		El ente público descentralizado no programó ni presupuestó este proyecto, no atendiendo a lo establecido en los artículos 7, fracción III, 30, fracción VI, 31 y 34, fracción V de la Ley de Igualdad de Trato y Oportunidades entre Mujeres y Hombres del Estado de México; 11, fracción III de la Ley de Desarrollo Social del Estado de México, y 162, fracción VII de la Ley Orgánica Municipal del Estado de México. Se recomienda incluir actividades de diseño, promoción y asistencia técnica para el desarrollo de proyectos productivos, que permitan a las mujeres obtener ingresos económicos o beneficios que apoyen su bienestar.



SISTEMA MUNICIPAL PARA EL DESARROLLO INTEGRAL
DE LA FAMILIA DE VILLA VICTORIA



Descripción	Porcentaje de cumplimiento de las Metas del Proyecto	Estado Analítico del Presupuesto de Egresos 2018		Recomendaciones
		Presupuesto		
		Anual	(Pagado + Devengado)	
Proyecto: Fomento a la Cultura de Igualdad de Género	66.7	2.7	1.7	La entidad fiscalizable alcanzó el 66.7 por ciento de las metas del proyecto establecido en su Programa Anual 2018, así mismo ejerció el 62.8 por ciento del monto presupuestal. Se recomienda implementar medidas, a partir de un adecuado proceso de planeación, programación y presupuestación, a fin de adoptar el Presupuesto basado en Resultados.
Proyecto: Atención Integral a la Madre Adolescente	64.6	2.7	0.0	El Sistema Municipal DIF refleja inconsistencias en su información, debido a que alcanzó el 64.6 por ciento de las metas del proyecto establecido en su Programa Anual 2018; sin embargo, no ejerció el monto presupuestal asignado. Se recomienda implementar medidas correctivas, a partir de un adecuado proceso de planeación, programación y presupuestación, a fin de adoptar el Presupuesto basado en Resultados, así como explicar el origen de los recursos financieros que permitieron realizar parcialmente este proyecto y alinear las metas del proyecto con base en el presupuesto.
Programa: Oportunidades para los Jóvenes (Cuatro proyectos)				
Proyecto: Bienestar y Orientación Juvenil	111.8	2.7	1.1	El organismo descentralizado refleja una inadecuada planeación al superar con el 11.8 por ciento las metas del proyecto establecido en su Programa Anual 2018; sin embargo, ejerció el 39.5 por ciento del monto presupuestal. Se recomienda implementar medidas correctivas, a partir de un adecuado proceso de planeación, programación y presupuestación, a fin de adoptar el Presupuesto basado en Resultados, así como alinear las metas con base en el presupuesto y explicar el rebase en el Programa Anual y el origen de los recursos financieros que permitieron llevar a cabo este proyecto.



SISTEMA MUNICIPAL PARA EL DESARROLLO INTEGRAL
DE LA FAMILIA DE VILLA VICTORIA



Descripción	Porcentaje de cumplimiento de las Metas del Proyecto	Estado Analítico del Presupuesto de Egresos 2018		Recomendaciones
		Presupuesto		
		Anual	(Pagado + Devengado)	
Proyecto: Promoción del Desarrollo Integral del Adolescente	No programado	No presupuestado		La entidad fiscalizable no programó ni presupuestó este proyecto, no atendiendo a lo establecido en los artículos 21, 22, 23 y 24 de la Ley de la Juventud del Estado de México. Se recomienda contemplar actividades de promoción que permiten brindar más y mejores oportunidades a los jóvenes para alcanzar su pleno desarrollo en una forma integral, con el fin de que se incorporen a los diferentes ámbitos de la sociedad.
Proyecto: Expresión Juvenil	No programado	No presupuestado		El Sistema Municipal DIF no programó ni presupuestó este proyecto, no atendiendo a lo establecido en los artículos 21, 22, 23 y 24 de la Ley de la Juventud del Estado de México. Se recomienda emprender acciones, dirigidas a los jóvenes, con la finalidad de reconocer su talento creando espacios de participación y expresión social, cultural y política.
Proyecto: Asistencia Social a la Juventud	116.7	2.6	0.5	El organismo descentralizado refleja una inadecuada planeación al superar con el 16.7 por ciento las metas del proyecto establecido en su Programa Anual 2018; sin embargo, ejerció el 19.3 por ciento del monto presupuestal. Se recomienda implementar medidas correctivas, a partir de un adecuado proceso de planeación, programación y presupuestación, a fin de adoptar el Presupuesto basado en Resultados, así como alinear las metas con base en el presupuesto y explicar el rebase en el Programa Anual y el origen de los recursos financieros que permitieron llevar a cabo este proyecto.
Número de Recomendaciones				39

Fuente: Elaboración del OSFEM, con información de la Cuenta Pública de la entidad.



MATRIZ DE INDICADORES PARA RESULTADOS (MIR)

En la Cuenta Pública 2018, el Órgano Superior de Fiscalización del Estado de México llevó a cabo la evaluación de los resultados de los indicadores del nivel “Componente”, correspondientes a las Matrices de Indicadores para Resultados de los programas presupuestarios con los que operaron las entidades fiscalizables; en virtud de que los indicadores a nivel Componente, miden los bienes y servicios generados y/o entregados a los beneficiados, de acuerdo a los resultados esperados.

Para evaluar los resultados de los referidos indicadores, el Órgano Técnico de la Legislatura estableció el alcance de revisión, partiendo de los 10 programas de la muestra a fiscalizar, a efecto de identificar la congruencia entre el resultado obtenido del indicador y el avance programático alcanzado en el proyecto alineado al mismo.

Bajo este contexto, los 10 programas seleccionados son los siguientes:

Tabla Comparativa de los Resultados del Programa Anual respecto a los Indicadores de nivel Componente de la MIR				
Descripción	Porcentaje de Cumplimiento	Indicadores de Gestión Alineados al Proyecto	Porcentaje de Cumplimiento	Recomendaciones
Programa: Prevención Médica para la Comunidad (Cinco proyectos)				
Proyecto: Medicina Preventiva	No programado	2. Porcentaje de difusión de los programas de prevención de la salud	0.0	La entidad fiscalizable presenta inconsistencias en la información, al obtener un 100.0 por ciento de cumplimiento en el indicador de desempeño a nivel componente, sin haber programado el proyecto. Por lo anterior, se recomienda implementar acciones por parte de la Unidad de Información, Planeación, Programación y Evaluación, a efecto de constatar la congruencia del proceso de planeación, programación, presupuestación y seguimiento, a fin de promover la ejecución coherente de los proyectos del programa presupuestario, con relación a los resultados del indicador de desempeño.



Tabla Comparativa de los Resultados del Programa Anual respecto a los Indicadores de nivel Componente de la MIR				
Descripción	Porcentaje de Cumplimiento	Indicadores de Gestión Alineados al Proyecto	Porcentaje de Cumplimiento	Recomendaciones
Proyecto: Vigilancia y Blindaje Epidemiológico	No programado	La Matriz de Indicadores para Resultados (MIR) no contiene indicadores de gestión que estén alineados al menos a uno de los proyectos del programa presupuestario en cuestión.		Implementar acciones a fin de promover puntos de acuerdo en la Comisión Temática del Instituto Hacendario del Estado de México que tengan como tema principal los trabajos de alineación de las Matrices de Indicadores para Resultados, respecto de los programas y proyectos contenidos en la Estructura Programática Municipal, en el marco del Plan de Desarrollo del Estado de México 2017-2023.
Proyecto: Promoción de la Salud	51.5	1. Porcentaje de campañas de promoción al cuidado de la salud y prevención de enfermedades realizadas	100.0	La entidad municipal obtuvo un 100.0 por ciento de cumplimiento en el indicador de desempeño a nivel componente; sin embargo, alcanzó el 51.5 por ciento del proyecto. Por lo anterior, se recomienda tener congruencia entre la aplicación de los indicadores de desempeño y la ejecución de los proyectos del programa presupuestario, en el marco de los principios de la Gestión para Resultados.
Proyecto: Prevención de las Adicciones	77.5	La Matriz de Indicadores para Resultados (MIR) no contiene indicadores de gestión que estén alineados al menos a uno de los proyectos del programa presupuestario en cuestión.		Este proyecto no contiene indicadores alineados a la MIR; sin embargo, alcanzó el 77.5 por ciento del proyecto. Por lo anterior, se recomienda implementar acciones, a fin de promover puntos de acuerdo en la Comisión Temática del Instituto Hacendario del Estado de México que tengan como tema principal los trabajos de alineación de las Matrices de Indicadores para Resultados, respecto de los programas y proyectos contenidos en la Estructura Programática Municipal, en el marco del Plan de Desarrollo del Estado de México 2017-2023.



SISTEMA MUNICIPAL PARA EL DESARROLLO INTEGRAL
DE LA FAMILIA DE VILLA VICTORIA



Tabla Comparativa de los Resultados del Programa Anual respecto a los Indicadores de nivel Componente de la MIR				
Descripción	Porcentaje de Cumplimiento	Indicadores de Gestión Alineados al Proyecto	Porcentaje de Cumplimiento	Recomendaciones
Proyecto: Entornos y Comunidades Saludables	100.0	La Matriz de Indicadores para Resultados (MIR) no contiene indicadores de gestión que estén alineados al menos a uno de los proyectos del programa presupuestario en cuestión.		Este proyecto no contiene indicadores alineados a la MIR; sin embargo, alcanzó el 100.0 por ciento del proyecto. Por lo anterior, se recomienda implementar acciones, a fin de promover puntos de acuerdo en la Comisión Temática del Instituto Hacendario del Estado de México que tengan como tema principal los trabajos de alineación de las Matrices de Indicadores para Resultados, respecto de los programas y proyectos contenidos en la Estructura Programática Municipal, en el marco del Plan de Desarrollo del Estado de México 2017-2023.
Programa: Alimentación y Nutrición Familiar (Cinco proyectos)				
Proyecto: Estudios Nutricionales	100.0	La Matriz de Indicadores para Resultados (MIR) no contiene indicadores de gestión que estén alineados al menos a uno de los proyectos del programa presupuestario en cuestión.		Este proyecto no contiene indicadores alineados a la MIR; sin embargo, alcanzó el 100.0 por ciento del proyecto. Por lo anterior, se recomienda implementar acciones, a fin de promover puntos de acuerdo en la Comisión Temática del Instituto Hacendario del Estado de México que tengan como tema principal los trabajos de alineación de las Matrices de Indicadores para Resultados, respecto de los programas y proyectos contenidos en la Estructura Programática Municipal, en el marco del Plan de Desarrollo del Estado de México 2017-2023.
Proyecto: Dotación Alimenticia a Población Marginada	100.0	1. Porcentaje de población beneficiada de apoyos alimentarios	100.0	La entidad fiscalizable obtuvo un 100.0 por ciento de cumplimiento en el indicador de desempeño a nivel componente; así mismo alcanzó el 100.0 por ciento del proyecto. Por lo anterior, se recomienda mantener congruencia entre la aplicación de los indicadores de desempeño y la ejecución de los proyectos del programa presupuestario, en el marco de los principios de la Gestión para Resultados.



Tabla Comparativa de los Resultados del Programa Anual respecto a los Indicadores de nivel Componente de la MIR				
Descripción	Porcentaje de Cumplimiento	Indicadores de Gestión Alineados al Proyecto	Porcentaje de Cumplimiento	Recomendaciones
Proyecto: Dotación Alimenticia a Población Marginada	100.0	2. Porcentaje de apoyos alimentarios obtenidos	0.0	La entidad fiscalizable obtuvo un 0.0 por ciento de cumplimiento en el indicador de desempeño a nivel componente; sin embargo, cumplió con el 100.0 por ciento del proyecto. Por lo anterior, se recomienda tener congruencia entre la aplicación de los indicadores de desempeño y la ejecución de los proyectos del programa presupuestario, en el marco de los principios de la Gestión para Resultados.
Proyecto: Cultura Alimentaria	99.3	La Matriz de Indicadores para Resultados (MIR) no contiene indicadores de gestión que estén alineados al menos a uno de los proyectos del programa presupuestario en cuestión.		Este proyecto no contiene indicadores alineados a la MIR; sin embargo, alcanzó el 99.3 por ciento del proyecto. Por lo anterior, se recomienda implementar acciones, a fin de promover puntos de acuerdo en la Comisión Temática del Instituto Hacendario del Estado de México que tengan como tema principal los trabajos de alineación de las Matrices de Indicadores para Resultados, respecto de los programas y proyectos contenidos en la Estructura Programática Municipal, en el marco del Plan de Desarrollo del Estado de México 2017-2023.
Proyecto: Asistencia Alimentaria a Familias	100.0	La Matriz de Indicadores para Resultados (MIR) no contiene indicadores de gestión que estén alineados al menos a uno de los proyectos del programa presupuestario en cuestión.		Este proyecto no contiene indicadores alineados a la MIR; sin embargo, alcanzó el 100.0 por ciento del proyecto. Por lo anterior, se recomienda implementar acciones, a fin de promover puntos de acuerdo en la Comisión Temática del Instituto Hacendario del Estado de México que tengan como tema principal los trabajos de alineación de las Matrices de Indicadores para Resultados, respecto de los programas y proyectos contenidos en la Estructura Programática Municipal, en el marco del Plan de Desarrollo del Estado de México 2017-2023.

Tabla Comparativa de los Resultados del Programa Anual respecto a los Indicadores de nivel Componente de la MIR				
Descripción	Porcentaje de Cumplimiento	Indicadores de Gestión Alineados al Proyecto	Porcentaje de Cumplimiento	Recomendaciones
Proyecto: Huertos Familiares	100.0	La Matriz de Indicadores para Resultados (MIR) no contiene indicadores de gestión que estén alineados al menos a uno de los proyectos del programa presupuestario en cuestión.		Este proyecto no contiene indicadores alineados a la MIR; sin embargo, alcanzó el 100.0 por ciento del proyecto. Por lo anterior, se recomienda implementar acciones, a fin de promover puntos de acuerdo en la Comisión Temática del Instituto Hacendario del Estado de México que tengan como tema principal los trabajos de alineación de las Matrices de Indicadores para Resultados, respecto de los programas y proyectos contenidos en la Estructura Programática Municipal, en el marco del Plan de Desarrollo del Estado de México 2017-2023.
Programa: Pueblos Indígenas (Cuatro proyectos)				
Proyecto: Concertación para el Desarrollo de los Pueblos Indígenas	100.0	4. Porcentaje de festivales para la promoción y divulgación de la gastronomía autóctona	100.0	La entidad fiscalizable obtuvo un 100.0 por ciento de cumplimiento en el indicador de desempeño a nivel componente; así mismo, alcanzó el 100.0 por ciento del proyecto. Por lo anterior, se recomienda mantener congruencia entre la aplicación de los indicadores de desempeño y la ejecución de los proyectos del programa presupuestario, en el marco de los principios de la Gestión para Resultados.
Proyecto: Capacitación a Población Indígena	No programado	La Matriz de Indicadores para Resultados (MIR) no contiene indicadores de gestión que estén alineados al menos a uno de los proyectos del programa presupuestario en cuestión.		Implementar acciones a fin de promover puntos de acuerdo en la Comisión Temática del Instituto Hacendario del Estado de México que tengan como tema principal los trabajos de alineación de las Matrices de Indicadores para Resultados, respecto de los programas y proyectos contenidos en la Estructura Programática Municipal, en el marco del Plan de Desarrollo del Estado de México 2017-2023.

Tabla Comparativa de los Resultados del Programa Anual respecto a los Indicadores de nivel Componente de la MIR				
Descripción	Porcentaje de Cumplimiento	Indicadores de Gestión Alineados al Proyecto	Porcentaje de Cumplimiento	Recomendaciones
Proyecto: Proyectos de Desarrollo en Comunidades Indígenas	No programado	1. Porcentaje de espacios de exposición y comercialización de productos elaborados por artesanos indígenas	0.0	La entidad fiscalizable presenta inconsistencias en la información, al obtener un 0.0 por ciento de cumplimiento en el indicador de desempeño a nivel componente, sin haber programado el proyecto. Por lo anterior, se recomienda implementar acciones por parte de la Unidad de Información, Planeación, Programación y Evaluación, a efecto de constatar la congruencia del proceso de planeación, programación, presupuestación y seguimiento, a fin de promover la ejecución coherente de los proyectos del programa presupuestario, con relación a los resultados del indicador de desempeño.
Proyecto: Difusión y Protección de las Manifestaciones y el Patrimonio Cultural de los Pueblos Indígenas	No programado	2. Porcentaje de literatura étnica municipal	0.0	La entidad fiscalizable presenta inconsistencias en la información, al obtener un 0.0 por ciento de cumplimiento en el indicador de desempeño a nivel componente, sin haber programado el proyecto. Por lo anterior, se recomienda implementar acciones por parte de la Unidad de Información, Planeación, Programación y Evaluación, a efecto de constatar la congruencia del proceso de planeación, programación, presupuestación y seguimiento, a fin de promover la ejecución coherente de los proyectos del programa presupuestario, con relación a los resultados del indicador de desempeño.
		3. Porcentaje en estudios e investigaciones etnográficos	0.0	La entidad fiscalizable presenta inconsistencias en la información, al obtener un 0.0 por ciento de cumplimiento en el indicador de desempeño a nivel componente, sin haber programado el proyecto. Por lo anterior, se recomienda implementar acciones por parte de la Unidad de Información, Planeación, Programación y Evaluación, a efecto de constatar la congruencia del proceso de planeación, programación, presupuestación y seguimiento, a fin de promover la ejecución coherente de los proyectos del programa presupuestario, con relación a los resultados del indicador de desempeño.



SISTEMA MUNICIPAL PARA EL DESARROLLO INTEGRAL
DE LA FAMILIA DE VILLA VICTORIA



Tabla Comparativa de los Resultados del Programa Anual respecto a los Indicadores de nivel Componente de la MIR				
Descripción	Porcentaje de Cumplimiento	Indicadores de Gestión Alineados al Proyecto	Porcentaje de Cumplimiento	Recomendaciones
Programa: Protección a la Población Infantil y Adolescente (Tres proyectos)				
Proyecto: Detección y Prevención de Niños en Situación de Calle	44.4	1. Porcentaje de infantes en situación de calle detectados	0.0	La entidad municipal obtuvo un 0.0 por ciento de cumplimiento en el indicador de desempeño a nivel componente; sin embargo, alcanzó el 44.4 por ciento del proyecto. Por lo anterior, se recomienda tener congruencia entre la aplicación de los indicadores de desempeño y la ejecución de los proyectos del programa presupuestario, en el marco de los principios de la Gestión para Resultados.
Proyecto: Menores en Situación de Migración no Acompañada	No programado	3. Porcentaje de redes infantiles conformadas	0.0	La entidad fiscalizable presenta inconsistencias en la información, al obtener un 0.0 por ciento de cumplimiento en el indicador de desempeño a nivel componente, sin haber programado el proyecto. Por lo anterior, se recomienda implementar acciones por parte de la Unidad de Información, Planeación, Programación y Evaluación, a efecto de constatar la congruencia del proceso de planeación, programación, presupuestación y seguimiento, a fin de promover la ejecución coherente de los proyectos del programa presupuestario, con relación a los resultados del indicador de desempeño.
Proyecto: Promoción de la Participación Infantil y Adolescente	No programado	2. Porcentaje de becas gestionadas en los diferentes órdenes de gobierno	100.0	La entidad fiscalizable presenta inconsistencias en la información, al obtener un 100.0 por ciento de cumplimiento en el indicador de desempeño a nivel componente, sin haber programado el proyecto. Por lo anterior, se recomienda implementar acciones por parte de la Unidad de Información, Planeación, Programación y Evaluación, a efecto de constatar la congruencia del proceso de planeación, programación, presupuestación y seguimiento, a fin de promover la ejecución coherente de los proyectos del programa presupuestario, con relación a los resultados del indicador de desempeño.



Tabla Comparativa de los Resultados del Programa Anual respecto a los Indicadores de nivel Componente de la MIR				
Descripción	Porcentaje de Cumplimiento	Indicadores de Gestión Alineados al Proyecto	Porcentaje de Cumplimiento	Recomendaciones
Programa: Atención a Personas con Discapacidad (Cinco proyectos)				
Proyecto: Orientación e Información sobre Discapacidad	No programado	3. Porcentaje en la prevención de discapacidad	0.0	La entidad fiscalizable presenta inconsistencias en la información, al obtener un 0.0 por ciento de cumplimiento en el indicador de desempeño a nivel componente, sin haber programado el proyecto. Por lo anterior, se recomienda implementar acciones por parte de la Unidad de Información, Planeación, Programación y Evaluación, a efecto de constatar la congruencia del proceso de planeación, programación, presupuestación y seguimiento, a fin de promover la ejecución coherente de los proyectos del programa presupuestario, con relación a los resultados del indicador de desempeño.
Proyecto: Capacitación a Personas con Discapacidad	100.0	La Matriz de Indicadores para Resultados (MIR) no contiene indicadores de gestión que estén alineados al menos a uno de los proyectos del programa presupuestario en cuestión.		Este proyecto no contiene indicadores alineados a la MIR; sin embargo, obtuvo un 100.0 por ciento del proyecto. Por lo anterior, se recomienda implementar acciones, a fin de promover puntos de acuerdo en la Comisión Temática del Instituto Hacendario del Estado de México que tengan como tema principal los trabajos de alineación de las Matrices de Indicadores para Resultados, respecto de los programas y proyectos contenidos en la Estructura Programática Municipal, en el marco del Plan de Desarrollo del Estado de México 2017-2023.
Proyecto: Promoción para el Trabajo Productivo de Personas con Discapacidad	No programado	La Matriz de Indicadores para Resultados (MIR) no contiene indicadores de gestión que estén alineados al menos a uno de los proyectos del programa presupuestario en cuestión.		Implementar acciones a fin de promover puntos de acuerdo en la Comisión Temática del Instituto Hacendario del Estado de México que tengan como tema principal los trabajos de alineación de las Matrices de Indicadores para Resultados, respecto de los programas y proyectos contenidos en la Estructura Programática Municipal, en el marco del Plan de Desarrollo del Estado de México 2017-2023.

Tabla Comparativa de los Resultados del Programa Anual respecto a los Indicadores de nivel Componente de la MIR				
Descripción	Porcentaje de Cumplimiento	Indicadores de Gestión Alineados al Proyecto	Porcentaje de Cumplimiento	Recomendaciones
Proyecto: Atención Médica y Paramédica a Personas con Discapacidad	101.1	2. Porcentaje de eficacia en la gestión de insumos asistenciales	0.0	La entidad Municipal obtuvo un 0.0 por ciento de cumplimiento en el indicador de desempeño a nivel componente; sin embargo, alcanzó el 101.1 por ciento del proyecto. Por lo anterior, se recomienda tener congruencia entre la aplicación de los indicadores de desempeño y la ejecución de los proyectos del programa presupuestario, en el marco de los principios de la Gestión para Resultados.
Proyecto: Atención Terapéutica a Personas con Discapacidad	113.8	1. Porcentaje de eficacia en el otorgamiento de terapias de rehabilitación	100.0	La entidad municipal obtuvo un 100.0 por ciento de cumplimiento en el indicador de desempeño a nivel componente; sin embargo, superó con el 13.8 por ciento el proyecto. Por lo anterior, se recomienda tener congruencia entre la aplicación de los indicadores de desempeño y la ejecución de los proyectos del programa presupuestario, en el marco de los principios de la Gestión para Resultados.
Programa: Apoyo a los Adultos Mayores (Dos proyectos)				
Proyecto: Asistencia Social a los Adultos Mayores	102.0	1. Porcentaje de apoyos gestionados para adultos mayores	100.0	La entidad municipal obtuvo el 100.0 por ciento de cumplimiento en el indicador de desempeño a nivel componente; así mismo alcanzó el 102.0 por ciento del proyecto. Por lo anterior, se recomienda mantener congruencia entre la aplicación de los indicadores de desempeño y la ejecución de los proyectos del programa presupuestario, en el marco de los principios de la Gestión para Resultados.
Proyecto: Círculos de Adultos Mayores	No programado	La Matriz de Indicadores para Resultados (MIR) no contiene indicadores de gestión que estén alineados al menos a uno de los proyectos del programa presupuestario en cuestión.		Implementar acciones a fin de promover puntos de acuerdo en la Comisión Temática del Instituto Hacendario del Estado de México que tengan como tema principal los trabajos de alineación de las Matrices de Indicadores para Resultados, respecto de los programas y proyectos contenidos en la Estructura Programática Municipal, en el marco del Plan de Desarrollo del Estado de México 2017-2023.



Tabla Comparativa de los Resultados del Programa Anual respecto a los Indicadores de nivel Componente de la MIR				
Descripción	Porcentaje de Cumplimiento	Indicadores de Gestión Alineados al Proyecto	Porcentaje de Cumplimiento	Recomendaciones
Programa: Oportunidades para los Jóvenes (Cuatro proyectos)				
Proyecto: Bienestar y Orientación Juvenil	111.8	La Matriz de Indicadores para Resultados (MIR) no contiene indicadores de gestión que estén alineados al menos a uno de los proyectos del programa presupuestario en cuestión.		Este proyecto no contiene indicadores alineados a la MIR; sin embargo, obtuvo un 111.8 por ciento del proyecto. Por lo anterior, se recomienda implementar acciones, a fin de promover puntos de acuerdo en la Comisión Temática del Instituto Hacendario del Estado de México que tengan como tema principal los trabajos de alineación de las Matrices de Indicadores para Resultados, respecto de los programas y proyectos contenidos en la Estructura Programática Municipal, en el marco del Plan de Desarrollo del Estado de México 2017-2023.
Proyecto: Promoción del Desarrollo Integral del Adolescente	No programado	1. Porcentaje en el otorgamiento de becas educativas	0.0	La entidad fiscalizable presenta inconsistencias en la información, al obtener un 0.0 por ciento de cumplimiento en el indicador de desempeño a nivel componente, sin haber programado el proyecto. Por lo anterior, se recomienda implementar acciones por parte de la Unidad de Información, Planeación, Programación y Evaluación, a efecto de constatar la congruencia del proceso de planeación, programación, presupuestación y seguimiento, a fin de promover la ejecución coherente de los proyectos del programa presupuestario, con relación a los resultados del indicador de desempeño.
		3. Porcentaje en el otorgamiento de apoyos a proyectos de jóvenes emprendedores	0.0	La entidad fiscalizable presenta inconsistencias en la información, al obtener un 0.0 por ciento de cumplimiento en el indicador de desempeño a nivel componente, sin haber programado el proyecto. Por lo anterior, se recomienda implementar acciones por parte de la Unidad de Información, Planeación, Programación y Evaluación, a efecto de constatar la congruencia del proceso de planeación, programación, presupuestación y seguimiento, a fin de promover la ejecución coherente de los proyectos del programa presupuestario, con relación a los resultados del indicador de desempeño.



SISTEMA MUNICIPAL PARA EL DESARROLLO INTEGRAL
DE LA FAMILIA DE VILLA VICTORIA



Tabla Comparativa de los Resultados del Programa Anual respecto a los Indicadores de nivel Componente de la MIR				
Descripción	Porcentaje de Cumplimiento	Indicadores de Gestión Alineados al Proyecto	Porcentaje de Cumplimiento	Recomendaciones
Proyecto: Expresión Juvenil	No programado	2. Porcentaje de concursos realizados	100.0	La entidad fiscalizable presenta inconsistencias en la información, al obtener un 100.0 por ciento de cumplimiento en el indicador de desempeño a nivel componente, sin haber programado el proyecto. Por lo anterior, se recomienda implementar acciones por parte de la Unidad de Información, Planeación, Programación y Evaluación, a efecto de constatar la congruencia del proceso de planeación, programación, presupuestación y seguimiento, a fin de promover la ejecución coherente de los proyectos del programa presupuestario, con relación a los resultados del indicador de desempeño.
		4. Porcentaje de espacios rehabilitados	0.0	La entidad fiscalizable presenta inconsistencias en la información, al obtener un 0.0 por ciento de cumplimiento en el indicador de desempeño a nivel componente, sin haber programado el proyecto. Por lo anterior, se recomienda implementar acciones por parte de la Unidad de Información, Planeación, Programación y Evaluación, a efecto de constatar la congruencia del proceso de planeación, programación, presupuestación y seguimiento, a fin de promover la ejecución coherente de los proyectos del programa presupuestario, con relación a los resultados del indicador de desempeño.
Proyecto: Asistencia Social a la Juventud	116.7	La Matriz de Indicadores para Resultados (MIR) no contiene indicadores de gestión que estén alineados al menos a uno de los proyectos del programa presupuestario en cuestión.		Este proyecto no contiene indicadores alineados a la MIR; sin embargo, superó con el 16.7 por ciento el proyecto. Por lo anterior, se recomienda implementar acciones, a fin de promover puntos de acuerdo en la Comisión Temática del Instituto Hacendario del Estado de México que tengan como tema principal los trabajos de alineación de las Matrices de Indicadores para Resultados, respecto de los programas y proyectos contenidos en la Estructura Programática Municipal, en el marco del Plan de Desarrollo del Estado de México 2017-2023.
Número de Recomendaciones				32

Fuente: Elaboración del OSFEM, con información de la Cuenta Pública de la entidad.



SISTEMA MUNICIPAL PARA EL DESARROLLO INTEGRAL
DE LA FAMILIA DE VILLA VICTORIA




Programas Presupuestarios Fiscalizados con los Resultados de la MIR		
Programas Presupuestarios	Hallazgo	Recomendación
Alimentación para la Población Infantil	Los resultados de estos programas no se presentan, toda vez que la entidad municipal reportó indicadores del nivel Actividad que no son congruentes entre los niveles Componente, Propósito y Fin.	Aplicar los principios de la lógica horizontal y vertical de la Metodología del Marco Lógico (MML) en cada uno de los indicadores correspondientes a los niveles de Actividad, Componente, Propósito y Fin, constatando la congruencia entre los resultados que obtienen como las variables que los integran.
Desarrollo Integral de la Familia		
El Papel Fundamental de la Mujer y la Perspectiva de Género		
Número de Recomendaciones		1

Fuente: Elaboración del OSFEM, con información de la Cuenta Pública de la entidad.

TRANSPARENCIA EN EL ÁMBITO MUNICIPAL

En virtud de que la transparencia es un elemento base de la democracia que da credibilidad y legitimidad al sistema político, en todas las esferas del gobierno, fortaleciendo la rendición de cuentas, el Órgano Técnico de la Legislatura ejerció acciones de fiscalización en este rubro, midiendo el nivel de cumplimiento al mandato legal mediante este indicador. A continuación, se muestra el resultado:

**Resultados de la Evaluación de Transparencia en el
Ámbito Municipal**



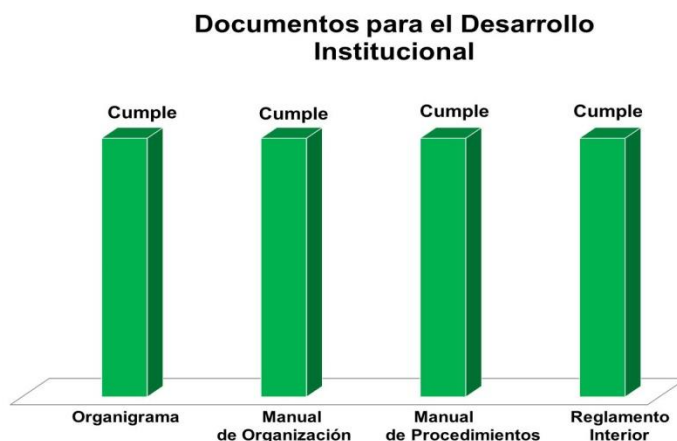
Hallazgo	Recomendación
El organismo descentralizado no cuenta con página web, a través de la cual dé cumplimiento a lo establecido en el Artículo 92 de la Ley de Transparencia y Acceso a la Información Pública del Estado de México y Municipios (LTAIPeMyM).	Poner a disposición del público de manera permanente y actualizada de forma sencilla, precisa y entendible, en los respectivos medios electrónicos, de acuerdo con sus facultades, atribuciones y/o funciones, según corresponda la información a que se refiere esta Ley a través de su sitio de internet y de la Plataforma Nacional.
Resultado de la Evaluación: Crítico	

Fuente: Elaboración del OSFEM.

DOCUMENTOS PARA EL DESARROLLO INSTITUCIONAL

Para lograr una eficiente administración pública municipal es indispensable que la entidad cuente con los manuales de organización y de procedimientos, así mismo con el Organigrama y el Reglamento Interior, por lo cual el Órgano Superior de Fiscalización del Estado de México verificó la existencia y actualización de dichos documentos mediante la aplicación de este indicador.

A continuación, se detalla el resultado de la revisión a la información remitida por la entidad:



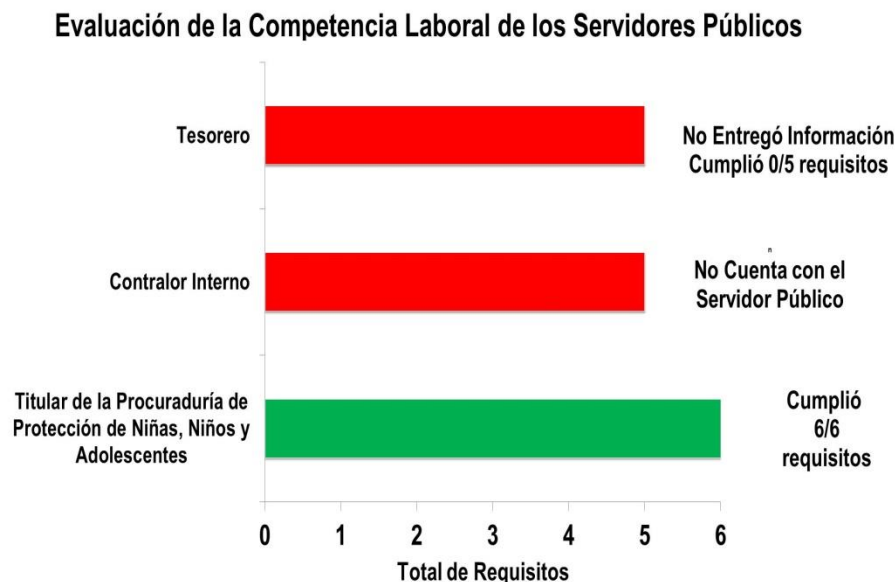
Hallazgo	Recomendación
La entidad fiscalizable remitió evidencia documental que sustenta que cuenta con los manuales de organización y de procedimientos, Organigrama y Reglamento Interior.	Mantener actualizados los documentos básicos del Sistema Municipal para el Desarrollo Integral de la Familia para el adecuado desempeño de su gestión.
Resultado de la Evaluación: Adecuado	

Fuente: Elaboración del OSFEM.

COMPETENCIA LABORAL DE LOS SERVIDORES PÚBLICOS

El Órgano Superior de Fiscalización del Estado de México determinó evaluar la competencia laboral de los servidores públicos adscritos a las diferentes áreas del Sistema Municipal DIF, verificando el cumplimiento de los artículos 32, 96, fracción I, 113 de la Ley Orgánica Municipal del Estado de México, 15 Ter y 20 Ter de la Ley que crea los Organismos Públicos Descentralizados de Asistencia Social de Carácter Municipal, Denominados “Sistemas Municipales para el Desarrollo Integral de la Familia”, con la finalidad de emitir recomendaciones que incidan en las actividades inherentes al puesto que desempeñan.

En este sentido, la evaluación de la competencia laboral se realizó con la información proporcionada por la entidad fiscalizable, cuyos resultados son los siguientes:



Fuente: Elaboración del OSFEM.

Como se muestra en la gráfica anterior, algunos de los servidores públicos del ente municipal no cumplen con la totalidad de los requisitos establecidos en la ley para ocupar los cargos que les fueron conferidos, los cuales se detallan a continuación:



SISTEMA MUNICIPAL PARA EL DESARROLLO INTEGRAL
DE LA FAMILIA DE VILLA VICTORIA



Hallazgos de la Competencia Laboral de los Servidores Públicos						
Servidor Público	Título Profesional	Experiencia Mínima de un Año	Certificación de Competencia Laboral	Constancia de No Inhabilitación	Certificado de No Antecedentes Penales	Cumple
Tesorero	No Entregó Información					No
<p>Recomendación: Atender en lo subsecuente las solicitudes de información que emite el Órgano Técnico de la Legislatura y contratar a un Tesorero que dé cumplimiento a los requisitos establecidos para el cargo conforme a lo estipulado en los artículos 32 y 96, fracción I de la Ley Orgánica Municipal del Estado de México.</p>						
Contralor Interno	No Cuenta con el Servidor Público					No
<p>Recomendación: Contratar un Contralor Interno que cumpla con los requisitos establecidos en los artículos 32, 96, fracción I y 113 de Ley Orgánica Municipal del Estado de México.</p>						

Servidor Público	Título Profesional	Cédula Profesional	Experiencia Mínima de tres Años	Nombramiento de su Cargo en la Entidad	Constancia de No Inhabilitación	Certificado de No Antecedentes Penales	Cumple
Titular de la Procuraduría de Protección de Niñas, Niños y Adolescentes	Sí	Sí	Sí	Sí	Sí	Sí	Sí
<p>Recomendación: Continuar dando cumplimiento a lo establecido en los artículos 32 de la Ley Orgánica Municipal del Estado de México y 20 Ter de la Ley que crea los Organismos Públicos Descentralizados de Asistencia Social, de Carácter Municipal, denominado "Sistemas Municipales para el Desarrollo Integral de la Familia".</p>							

Fuente: Elaboración del OSFEM.



PROGRAMA ANUAL DE EVALUACIÓN (PAE)

En el marco del artículo 79 de la Ley General de Contabilidad Gubernamental y en términos de la disposición Décimo Quinta de los “Lineamientos Generales para la Evaluación de los Programas Presupuestarios Municipales”, el Órgano Superior de Fiscalización del Estado de México realizó la revisión del cumplimiento que la entidad fiscalizable dio a estas disposiciones, mostrándose a continuación el resultado:

Aspectos Evaluados	Cumple	Recomendaciones
Publicación del PAE en la página web	No	Elaborar y publicar en su página web el Programa Anual de Evaluación (PAE), en términos de los artículos 79 de la Ley General de Contabilidad Gubernamental y 327 del Código Financiero del Estado de México y Municipios y Décimo Quinta de los “Lineamientos Generales para la Evaluación de los Programas Presupuestarios Municipales”.
Programas Presupuestarios	No	Para años subsecuentes, especificar dentro del Programa Anual de Evaluación, los programas presupuestarios ejecutados por la entidad fiscalizable que serán sujetos de evaluación, a fin de atender lo establecido en la disposición Décimo Quinta de los “Lineamientos Generales para la Evaluación de los Programas Presupuestarios Municipales”.
Sujetos Evaluados	No	Para años subsecuentes, describir en el Programa Anual de Evaluación, los sujetos evaluados, conforme a la disposición Décimo Quinta de los “Lineamientos Generales para la Evaluación de los Programas Presupuestarios Municipales”.
Tipos de Evaluación que se llevarán a cabo	No	Para años subsecuentes, definir los tipos de evaluación que se llevarán a cabo para evaluar los programas presupuestarios establecidos en su Programa Anual de Evaluación, a fin de atender las disposiciones Décimo Segunda y Décimo Quinta de los “Lineamientos Generales para la Evaluación de los Programas Presupuestarios Municipales”.



SISTEMA MUNICIPAL PARA EL DESARROLLO INTEGRAL
DE LA FAMILIA DE VILLA VICTORIA



Aspectos Evaluados	Cumple	Recomendaciones
Calendario de Ejecución	No	Para años subsecuentes, realizar el calendario de ejecución, mismo que deberá estar establecido en su Programa Anual de Evaluación, a fin de atender la disposición Décima Quinta de los "Lineamientos Generales para la Evaluación de los Programas Presupuestarios Municipales".
Publicación de los Resultados de las Evaluaciones y Personas que las realizan	No	Para años subsecuentes, difundir los documentos y resultados de las evaluaciones aplicadas a los programas presupuestarios en su página web, así como informar sobre las personas que las realizaron, con el objeto de dar cumplimiento a lo establecido en el artículo 79 de la Ley General de Contabilidad Gubernamental en los "Lineamientos Generales para la Evaluación de los Programas Presupuestarios Municipales", específicamente en su Capítulo III, Disposición Décima Primera y el Capítulo X, Disposición Vigésima Cuarta.
Convenio para la Mejora del Desempeño y Resultados Gubernamentales	No	Para años subsecuentes, celebrar el Convenio para la Mejora del Desempeño y Resultados Gubernamentales, que firmarán conjuntamente los sujetos evaluados con la Unidad de Información, Planeación, Programación y Evaluación, en coordinación con la Tesorería y la Contraloría Municipal, con el objeto de dar cumplimiento a los "Lineamientos Generales para la Evaluación de los Programas Presupuestarios Municipales", específicamente en su Capítulo IX, disposición Vigésima Tercera y el Capítulo X, disposición Vigésima Cuarta.
Número de Recomendaciones		7

Fuente: Elaboración del OSFEM.



SEGUIMIENTO A LA EVALUACIÓN PROGRAMÁTICA

Las evaluaciones que realiza el Órgano Superior de Fiscalización del Estado de México las informa al Sistema Municipal DIF mediante los pliegos de recomendaciones y a la Contraloría Interna a través de los oficios de promoción, los resultados de las evaluaciones de los indicadores en cuestión, se dieron a conocer mediante los siguientes oficios:

Pliegos de Recomendaciones de Evaluación	Oficios de Promoción de Acciones de Evaluación	Fechas de Emisión	Fechas de Acuse
OSFEM/AEDI/DADM/3294/2018	OSFEM/AEDI/DADM/3295/2018	13 de septiembre de 2018	19 de septiembre de 2018
OSFEM/AEDI/DADM/3613/2018	OSFEM/AEDI/DADM/3614/2018	10 de octubre de 2018	19 de octubre de 2018
OSFEM/AEDI/DADM/4377/2018	OSFEM/AEDI/DADM/4378/2018	26 de noviembre de 2018	29 de noviembre de 2018
OSFEM/AEDI/DADM/657/2019	OSFEM/AEDI/DADM/658/2019	22 de marzo de 2019	28 de marzo de 2019

Fuente: Elaboración del OSFEM.



RESULTADO DE LA FISCALIZACIÓN

HALLAZGOS CON MONTOS POR ACLARAR

CUMPLIMIENTO FINANCIERO

Sistema Municipal para el Desarrollo Integral de la Familia de Villa Victoria				
Núm.	Hallazgos	Monto por Aclarar	Normatividad Infringida	Reincidencia respecto al ejercicio anterior
1	<p>Como resultado de la revisión a las cuentas contables a corto plazo en el Anexo al Estado de Situación Financiera, se aprecia que las cuentas contables de Deudores por Cobrar a Corto Plazo por un importe de 38.5 miles de pesos, Proveedores por Pagar a Corto Plazo por un importe de 5.0 miles de pesos y Retenciones y Contribuciones por Pagar a Corto Plazo por un importe de 1,1192.1 miles de pesos presentan saldo con antigüedad mayor a un año. Con relación al Informe de Resultados del ejercicio anterior, la entidad municipal muestra reincidencia en sus saldos.</p>	11,235.6	<p>Artículos 16, 17, 18, 19, 21, 22, 23, 33, 34, 35, 36, 37 fracción II, 38, 40, 41, 43, 44, 52, 84 y 85 fracción I y III de la Ley General de Contabilidad Gubernamental, 50 fracción IX y XIV, 51 párrafos segundo y tercero de la Ley de Responsabilidades Administrativas del Estado de México y Municipios, 95 fracciones I, IV, IX y XVI de la Ley Orgánica Municipal del Estado de México, Manual Único de Contabilidad Gubernamental para las Dependencias y Entidades Públicas del Gobierno y Municipios del Estado de México 2018 y Título Segundo de las obligaciones del titular del área administrativa, numeral 104 de los Lineamientos de Control Financiero y Administrativo para las Entidades Fiscalizables Municipales del Estado de México, publicados en el Periódico Oficial "Gaceta de Gobierno" del Estado de México número 9 de fecha 11 de Julio de 2013.</p>	Sí
2	<p>Derivado de la verificación en el cumplimiento de las disposiciones establecidas en la Ley de Disciplina Financiera de las Entidades Federativas y los Municipios en su artículo 21 en materia de servicios personales de acuerdo al artículo 10 fracción I, incisos a) y b) y Transitorio sexto, se identificó el incumplimiento por la entidad municipal, ya que rebasa el porcentaje permitido.</p>		<p>Artículo 21 en relación a las disposiciones establecidas en el artículo 10 fracción I y transitorio sexto de la Ley de Disciplina Financiera de las Entidades Federativas y los Municipios.</p>	
3	<p>Como resultado de la revisión del entero al Instituto de Seguridad Social del Estado de México y Municipios (ISSEMYM), del importe de las cuotas, aportaciones y retenciones realizadas a los servidores públicos municipales, correspondientes a los ejercicios 2017 y 2018, se identificó que el importe por 983.9 miles de pesos no fue pagado al ISSEMYM.</p> <p>El DIF deberá cumplir de manera oportuna con el pago de sus obligaciones, de acuerdo a la normatividad para cada uno de los conceptos que se mencionan.</p>	983.9	<p>Artículos 16, 17, 18, 19, 21, 22, 23, 33, 34, 35, 36, 37 fracción II, 38, 40, 41, 43, 44, 52, 84 y 85 fracción I y III de la Ley General de Contabilidad Gubernamental, 342, 343, 344 párrafo primero y 352 del Código Financiero del Estado de México y Municipios, 19, 21 de la Ley de Seguridad Social para los servidores públicos del Estado de México y Municipios, 51 fracción X de la Ley Orgánica Municipal del Estado de México, Título Segundo Lineamientos de control financiero y administrativo de las retenciones y contribuciones por pagar a corto plazo de Lineamientos de Control Financiero y Administrativo para las Entidades Fiscalizables Municipales del Estado de México, publicados en el Periódico Oficial "Gaceta de Gobierno" del Estado de México número 9 de fecha 11 de Julio de 2013 y Manual Único de Contabilidad Gubernamental para las Dependencias y Entidades Públicas del Gobierno y Municipios del Estado de México 2018.</p>	



SISTEMA MUNICIPAL PARA EL DESARROLLO INTEGRAL DE LA FAMILIA DE VILLA VICTORIA



Sistema Municipal para el Desarrollo Integral de la Familia de Villa Victoria

Núm.	Hallazgos	Monto por Aclarar	Normatividad Infringida	Reincidencia respecto al ejercicio anterior
4	<p>Como resultado de la revisión del entero al Servicio de Administración Tributaria (SAT) de las retenciones por concepto del Impuesto Sobre la Renta (ISR) por Salarios, Honorarios y Arrendamiento, durante el ejercicio 2018, se identificó que el importe por 156.0 miles de pesos no fue pagado al SAT.</p> <p>El DIF deberá cumplir de manera oportuna con el pago de sus obligaciones, de acuerdo a la normatividad para el concepto que se menciona.</p>	156.0	<p>Artículos 16, 17, 18, 19, 21, 22, 23, 33, 34, 35, 36, 37 fracción II, 38, 40, 41, 43, 44, 52, 84 y 85 fracción I y III de la Ley General de Contabilidad Gubernamental, 342, 343, 344 párrafo primero y 352 del Código Financiero del Estado de México y Municipios, 6 fracción I del Código Fiscal de la Federación, 51 fracción X de la Ley Orgánica Municipal del Estado de México, numeral 72 y 73 del Título Segundo Lineamientos de control financiero y administrativo de las retenciones y contribuciones por pagar a corto plazo de Lineamientos de Control Financiero y Administrativo para las Entidades Fiscalizables Municipales del Estado de México, publicados en el Periódico Oficial "Gaceta de Gobierno" del Estado de México número 9 de fecha 11 de Julio de 2013 y Manual Único de Contabilidad Gubernamental para las Dependencias y Entidades Públicas del Gobierno y Municipios del Estado de México 2018.</p>	

FUENTE: Elaboración del OSFEM.



PRESUPUESTO

Sistema Municipal para el Desarrollo Integral de la Familia de Villa Victoria (Miles de pesos)			
Núm.	Hallazgos	Importe por Aclarar	Normatividad Infringida
1	De acuerdo a la revisión realizada, se identificó que en algunos rubros de los ingresos de gestión del Estado Analítico de Ingresos del ejercicio 2018 no alcanzaron la recaudación del ingreso modificado por 777.1 miles de pesos.	777.1	Artículos 22, 38 y 61 Ley General de Contabilidad Gubernamental; 115 fracción IV Constitución Política de los Estados Unidos Mexicanos; Ley de Ingresos de los Municipios del Estado de México y Manual Único de Contabilidad Gubernamental para las Dependencias y Entidades Públicas del Gobierno y Municipios del Estado de México; Postulado Básico de Contabilidad Gubernamental Registro e Integración Presupuestaria.
2	Una vez realizado el análisis al Estado Analítico del Ejercicio del Presupuesto de Egresos, se identificó que el egreso ejercido de las partidas específicas es mayor al egreso modificado por 256.3 miles de pesos.	256.3	Artículos 20, 36 y 37 de la Ley de Planeación del Estado de México y Municipios y 305, 307 y 317 Bis y Código Financiero del Estado de México y Municipios.
3	Una vez realizado el análisis al Estado Analítico del Ejercicio del Presupuesto de Egresos, se identificó que el egreso ejercido en 1 proyecto es mayor al egreso modificado por 152.5 miles de pesos.	152.5	Artículos 20, 36 y 37 de la Ley de Planeación del Estado de México y Municipios y 305 y 307 del Código Financiero del Estado de México y Municipios.
4	Derivado del análisis al ingreso recaudado, egreso ejercido y cumplimiento de metas, se identificó que la entidad presentó un ingreso recaudado mayor al egreso ejercido; no obstante, se detectó que no se ejecutaron en su totalidad las metas programadas.	0.0	Artículo 2 fracción III. Ahorro Presupuestario de la Ley Federal del Presupuesto y Responsabilidad Hacendaria; Manual para la Planeación, Programación y Presupuesto de Egresos Municipal para el Ejercicio Fiscal 2018.
5	Derivado del análisis a las acciones programadas por dependencia general, se identificó que el área de operación no ejecutó las acciones con base a lo programado.	0.0	Artículos 7, 19 Fracción VI, 20 fracción IV y 36 de la Ley de Planeación del Estado de México y Municipios y Artículo 307 Código Financiero del Estado de México y Municipios.
6	De acuerdo a la información presentada por la entidad, se analizó el cumplimiento porcentual de metas respecto al egreso ejercido, obteniendo como resultado que la entidad no presentó un adecuado control en la planeación del recurso ejercido y las metas realizadas por Dependencia General.	0.0	Artículos 7, 20 fracción IV y 30. de la Ley de Planeación del Estado de México y Municipios; 312 del Código Financiero del Estado de México y Municipios y Manual para la Programación y Presupuestación Municipal para el Ejercicio Fiscal 2018; apartado 1.2 Marco Conceptual; punto 3. Presupuesto (Especialidad).

BIENES MUEBLES E INMUEBLES

Sistema Municipal para el Desarrollo Integral de la Familia de Villa Victoria (Miles de pesos)			
Núm.	Hallazgos	Importe por Aclarar	Normatividad Infringida
1	Como resultado del análisis comparativo entre el Reporte de Cuenta Pública y los Reportes Mensuales, respecto a los movimientos administrativos de altas y bajas de los bienes muebles realizados por la entidad, se identificó que los registros difieren.	254.9	Artículos 23, 24, 27 y 28 de la Ley General de Contabilidad Gubernamental; Capítulo VI "Políticas de Registro" del Manual Único de Contabilidad Gubernamental para las Dependencias y Entidades Públicas del Gobierno y Municipios del Estado de México y Lineamientos para el Registro y Control del Inventario y la Conciliación Desincorporación de Bienes Muebles e Inmuebles para las Entidades Fiscalizables Municipales del Estado de México, publicados en la Gaceta del Gobierno No. 9, de fecha 11 de julio de 2013.

Con fundamento en los artículos 16, 115, fracción IV, penúltimo párrafo, 116, fracción II, sexto párrafo y 134, segundo y quinto párrafos de la Constitución Política de los Estados Unidos Mexicanos; 11, segundo párrafo de la Ley General de Responsabilidades Administrativas; 34, 61, fracciones XXXII, XXXIII y XXXIV y 129 penúltimo párrafo de la Constitución Política del Estado Libre y Soberano de México; 94, fracción I y 95 de la Ley Orgánica del Poder Legislativo del Estado Libre y Soberano de México; 12, segundo párrafo de la Ley de Responsabilidades Administrativas del Estado de México y Municipios; 1, 3, 6, 7, 8, fracciones I, II, XXVII inciso a) y XXXVI, 10, 13 fracciones IX y XXV de la Ley de Fiscalización Superior del Estado de México; 112 de la Ley Orgánica Municipal del Estado de México, y 1, 6, fracción XI del Reglamento Interior del Órgano Superior de Fiscalización del Estado de México; la contraloría del organismo de Villa Victoria, México, como autoridad competente en materia de auditoría, control y evaluación municipal, dará puntual seguimiento a los hallazgos que pudieran resultar en las faltas administrativas, identificados en el resultado de la revisión a la Cuenta Pública y, en su caso, substanciar en el ámbito de su competencia el procedimiento que corresponda.

Es importante destacar que las acciones que emprenda el órgano interno de control, relacionadas con los hallazgos de referencia, debe hacerlas sólo del conocimiento del director del organismo, como superior jerárquico

RECOMENDACIONES DE EVALUACIÓN DE PROGRAMAS

Nombre del Indicador	Hallazgos	Recomendaciones
<p>Programas Presupuestarios Ejecutados por la Entidad Municipal y MIR</p>	<p>La entidad ejecutó los 10 programas presupuestarios en materia de Asistencia Social, en términos de la Estructura Programática Municipal 2018.</p> <p>Con el análisis de la información remitida por el Organismo Descentralizado DIF, respecto a la aplicación de sus programas presupuestarios, el OSFEM identificó que en los 10 programas reportados, utilizó las Matrices de Indicadores para Resultados.</p>	<p>Dar seguimiento a las 10 recomendaciones referidas en el apartado de Programas Presupuestarios Ejecutados por la Entidad Municipal y MIR de este Informe de Resultados.</p>
<p>Evaluación Programática Presupuestal</p>	<p>La entidad fiscalizable mostró el nivel de cumplimiento de las metas y las actividades no programadas, así como las no alcanzadas y aquellas que cumplieron en los proyectos ejecutados en el ejercicio 2018.</p>	<p>Dar seguimiento a las 39 recomendaciones referidas en el apartado de Evaluación Programática Presupuestal.</p>
<p>Matriz de Indicadores para Resultados (MIR)</p>	<p>En la información reportada por la entidad municipal en 7 programas presupuestarios se mostró el nivel de cumplimiento de las metas de los resultados del Programa Anual a nivel proyecto respecto de los Indicadores de Desempeño a nivel Componente de la MIR durante el ejercicio 2018; así mismo no se presentan los resultados de 3 programas presupuestarios, toda vez que la entidad municipal reportó indicadores del nivel Actividad que no son congruentes entre los niveles Componente, Propósito y Fin.</p>	<p>Atender las 33 recomendaciones referidas en el apartado de Matriz de Indicadores para Resultados (MIR) de este Informe de Resultados.</p>
<p>Transparencia en el Ámbito Municipal</p>	<p>El organismo descentralizado no cuenta con página web, a través de la cual dé cumplimiento a lo establecido en el Artículo 92 de la Ley de Transparencia y Acceso a la Información Pública del Estado de México y Municipios (LTAIPEMyM);</p>	<p>Poner a disposición del público de manera permanente y actualizada de forma sencilla, precisa y entendible, en los respectivos medios electrónicos, de acuerdo con sus facultades, atribuciones y/o funciones, según corresponda la información a que se refiere esta Ley a través de su sitio de internet y de la Plataforma Nacional.</p>



**SISTEMA MUNICIPAL PARA EL DESARROLLO INTEGRAL
DE LA FAMILIA DE VILLA VICTORIA**



Nombre del Indicador	Hallazgos	Recomendaciones
Documentos para el Desarrollo Institucional	La entidad fiscalizable presentó evidencia documental que sustenta que cuenta con los manuales de organización y de procedimientos, Organigrama y Reglamento Interior.	Mantener actualizados los documentos básicos del Sistema Municipal para el Desarrollo Integral de la Familia para el adecuado desempeño de su gestión.
Competencia Laboral del Tesorero	La entidad no remitió información del Servidor Público para dar cumplimiento a los requisitos establecidos en los artículos 32 y 96, fracción I de la Ley Orgánica Municipal del Estado de México.	Atender en lo subsecuente las solicitudes de información que emite el Órgano Técnico de la Legislatura y contratar a un Tesorero que cuente con título profesional en las áreas jurídicas, económicas o contables-administrativas; experiencia mínima de un año; Certificación en Competencia Laboral en funciones expedida por el Instituto Hacendario del Estado de México; Constancia de no inhabilitación expedida por la autoridad competente; y Certificado de no antecedentes penales.
Competencia Laboral del Contralor Interno	La entidad fiscalizable no cuenta con el Servidor Público para dar cumplimiento a los requisitos establecidos en los artículos 32, 96, fracción I y 113 de la Ley Orgánica Municipal del Estado de México.	Contratar un Contralor Interno que cuente con Título profesional en las áreas jurídicas, económicas o contables administrativas; experiencia mínima de un año; Certificación en Competencia Laboral en funciones expedida por el Instituto Hacendario del Estado de México; Constancia de no inhabilitación expedida por la autoridad competente; y Certificado de no antecedentes penales.
Competencia Laboral del Titular de la Procuraduría de Protección de Niñas, Niños y Adolescentes	El Titular de la Procuraduría de Protección de Niñas, Niños y Adolescentes cumple con los requisitos establecidos en los artículos 32 de la Ley Orgánica Municipal del Estado de México y 20 Ter de la Ley que crea los Organismos Públicos Descentralizados de Asistencia Social, de Carácter Municipal, denominado "Sistemas Municipales para el Desarrollo Integral de la Familia".	Continuar dando cumplimiento a lo establecido en la Ley Orgánica Municipal del Estado de México y la Ley que crea los Organismos Públicos Descentralizados de Asistencia Social, de Carácter Municipal, denominado "Sistemas Municipales para el Desarrollo Integral de la Familia".



SISTEMA MUNICIPAL PARA EL DESARROLLO INTEGRAL
DE LA FAMILIA DE VILLA VICTORIA



Nombre del Indicador	Hallazgos	Recomendaciones
Programa Anual de Evaluación (PAE)	El Sistema Municipal DIF no dio cumplimiento a lo establecido en el artículo 79 de la Ley General de Contabilidad Gubernamental y a las disposiciones de los Lineamientos Generales para la Evaluación de los Programas Presupuestarios Municipales.	Dar seguimiento a las 7 recomendaciones referidas en el apartado Programa Anual de Evaluación (PAE) de este Informe de Resultados.
Total		94

Fuente: Elaboración del OSFEM.

COMPORTAMIENTO PROGRAMÁTICO PRESUPUESTAL

Descripción	Porcentaje de cumplimiento de las Metas del Proyecto	Estado Analítico del Presupuesto de Egresos 2018 (miles de pesos)		Hallazgos
		Presupuesto		
		Anual	(Pagado + Devengado)	
Programa: Protección a la Población Infantil y Adolescente				
Proyecto: Detección y Prevención de Niños en Situación de Calle	44.4	328.5	325.0	La entidad municipal alcanzó solo el 44.4 por ciento de las metas del proyecto establecido en su Programa Anual 2018; sin embargo, ejerció el 98.9 por ciento del monto presupuestal.
Programa: Desarrollo Integral de la Familia				
Proyecto: Fomento a la Integración de la Familia	71.3	8,195.7	8,049.0	El Sistema Municipal DIF alcanzó el 71.3 por ciento de las metas del proyecto establecido en su Programa Anual 2018; sin embargo, ejerció el 98.2 por ciento del monto presupuestal.



Total de Hallazgos Determinados	Suma Total del Presupuesto (miles de pesos)		Hallazgo
	Total Anual	(Total Pagado + Devengado)	
2	8,524.2	8,374.0	Del Comportamiento Programático Presupuestal se identificaron 2 hallazgos, bajo el supuesto de haber ejercido el 98.2 por ciento del presupuesto asignado a los proyectos presupuestarios mencionados, toda vez que no se alcanzó el 100.0 por ciento de cumplimiento en las actividades establecidas en su Programa Anual 2018.

Fuente: Elaboración del OSFEM.

Con fundamento en los artículos 16, 115, fracción IV, penúltimo párrafo, 116, fracción II, sexto párrafo y 134, segundo y quinto párrafos de la Constitución Política de los Estados Unidos Mexicanos; 34, 61, fracciones XXXII, XXXIII y XXXIV, 129 penúltimo párrafo de la Constitución Política del Estado Libre y Soberano de México; 94, fracción I y 95 de la Ley Orgánica del Poder Legislativo del Estado de México; 1, 3, 4, fracción IV, 5, 6, 7, 8, fracciones I, II, V, VI, IX, XI, XXV y XXXVI, 14, 21 y 23, fracciones XI, XII, XIV y XVII de la Ley de Fiscalización Superior del Estado de México; 112, fracciones I, III, VI, XI, y XIX de la Ley Orgánica Municipal del Estado de México; 19, fracción VI de la Ley de Planeación del Estado de México y Municipios; 327-A, 344 y 350 del Código Financiero del Estado de México y Municipios; 1, 3, fracción III y 29, fracción IX del Reglamento Interno del Órgano Superior de Fiscalización del Estado de México; la Contraloría Interna Municipal de Villa Victoria, como autoridad competente en materia de auditoría, control y evaluación municipal, dará puntal seguimiento a los hallazgos identificados en el resultado de la revisión a la Cuenta Pública y en su caso, determinará el procedimiento que corresponda. Las recomendaciones constituyen medidas para mejorar el manejo de los recursos públicos de una forma responsable, eficiente, eficaz y transparente.



PLIEGO DE OBSERVACIONES

INFORMES MENSUALES

Sistema Integral para el Desarrollo Integral de la Familia de Villa Victoria					
Observaciones Resarcitorias de Informes Mensuales					
Del 1 de enero al 31 de diciembre 2018					
(Miles de pesos)					
Observaciones Determinadas	Importe observado	Observaciones Solventadas	Importe Solventado	Observaciones por Solventar	Importe por Solventar
8	332.3	0	0.0	8	332.3

El detalle se encuentra en el contenido del Pliego de Observaciones.

Los pliegos derivados de los actos de fiscalización que se determinaron en las observaciones se encuentran en proceso de aclaración y solventación por el ente público, conforme a la información anterior; las cuales de no ser solventadas o el daño reparado, se dará inicio al procedimiento de responsabilidad administrativa correspondiente.

Se inició un procedimiento administrativo resarcitorio, derivado de la revisión al primer semestre del ejercicio fiscal 2017.



INSTITUTO
MUNICIPAL DE
CULTURA FÍSICA Y
DEPORTE DE
VILLA VICTORIA



CONTENIDO

Presentación	595
Análisis de Cumplimiento Financiero	597
Presupuesto y Bienes Muebles e Inmuebles	625
Evaluación de Programas	651
Resultado de la Fiscalización	665



PRESENTACIÓN

Conforme a lo dispuesto por la Ley que crea el organismo público descentralizado denominado Instituto Municipal de Cultura Física y Deporte, en la Gaceta del Gobierno del Estado de México decreto número 275 publicado el 20 de julio de 2016, se aprueba la creación del instituto municipal de cultura física y deporte de Villa Victoria. El organismo investido de personalidad jurídica y patrimonio propio, surgió con el objeto de fomentar la creación, conservación, mejoramiento, protección, difusión, promoción, investigación y aprovechamiento de los recursos humanos, materiales y financieros destinados a la cultura física, a las actividades recreativas y al deporte, en todos los grupos y sectores sociales del municipio.

INFORME DE RESULTADOS DE LA FISCALIZACIÓN SUPERIOR DE LA CUENTA PÚBLICA DEL INSTITUTO MUNICIPAL DE CULTURA FÍSICA Y DEPORTE DE VILLA VICTORIA

H. LX. LEGISLATURA DEL ESTADO DE MÉXICO

El Órgano Superior de Fiscalización del Estado de México en cumplimiento con los artículos 50, 51 y 52 de la Ley de Fiscalización Superior del Estado de México, por conducto de la Comisión de Vigilancia, da a conocer el Informe de Resultados correspondiente a la Cuenta Pública Municipal del ejercicio fiscal 2018 a la H. LX Legislatura del Estado de México.

OBJETIVO DE LA FISCALIZACIÓN

CUMPLIMIENTO FINANCIERO, PRESUPUESTO Y BIENES MUEBLES E INMUEBLES

Fiscalizar la Cuenta Pública, la aplicación de los recursos, la situación financiera, el endeudamiento contraído, la inversión pública realizada, la ejecución de la Ley de Ingresos y el ejercicio del Presupuesto de Egresos, así como el registro contable y administrativo de los Bienes Muebles e Inmuebles en cumplimiento de la normatividad.



ANÁLISIS DE CUMPLIMIENTO FINANCIERO



ALCANCE DE LA REVISIÓN

CUMPLIMIENTO FINANCIERO, PRESUPUESTO Y BIENES MUEBLES E INMUEBLES

Se aplicaron los procedimientos normativos a la Cuenta Pública del Instituto Municipal de Cultura física y Deporte de Villa Victoria, en cumplimiento de la Ley General de Contabilidad Gubernamental, de la Ley de Ingresos de los Municipios del Estado de México, del Presupuesto de Egresos del Instituto Municipal de Cultura Física y Deporte, del Código Financiero del Estado de México y Municipios, normas y acuerdos emitidos por el Consejo Nacional de Armonización Contable (CONAC) y del Manual Único de Contabilidad Gubernamental para las Dependencias y Entidades Públicas del Gobierno y Municipios del Estado de México 2018. La veracidad de los estados financieros y presupuestales es responsabilidad de la administración de la entidad, los cuales se elaboraron en función de los ordenamientos legales, de las disposiciones normativas aplicables a la naturaleza de las operaciones realizadas y de acuerdo con lo manifestado en la carta de afirmaciones presentada por el ente.

La revisión se efectuó considerando las Normas Profesionales de Auditoría del Sistema Nacional de Fiscalización y de manera supletoria las Normas Internacionales de Auditoría adoptadas en las Normas de Auditoría para Atestiguar, Revisión y Otros Servicios Relacionados, emitidas por el Instituto Mexicano de Contadores Públicos, aplicadas en las circunstancias.



PROCEDIMIENTOS APLICADOS

CUMPLIMIENTO FINANCIERO

Los procedimientos aplicados se encuentran detallados en el libro uno en el apartado “ANÁLISIS DE CUMPLIMIENTO FINANCIERO DE LOS INSTITUTOS MUNICIPALES DE CULTURA FÍSICA Y DEPORTE E INSTITUTO MUNICIPAL DE LA JUVENTUD ” y que de forma particular se aplicaron a la entidad municipal conforme a la información que entregó en la Cuenta Pública Municipal 2018.

PRESUPUESTO Y BIENES MUEBLES E INMUEBLES

Los procedimientos aplicados a la entidad municipal con base en la información reportada en la Cuenta Pública Municipal 2018, se encuentran detallados en el libro uno en el apartado de “CUMPLIMIENTO PRESUPUESTAL Y CONTROL DE BIENES MUEBLES E INMUEBLES DE LOS INSTITUTOS MUNICIPALES DE CULTURA FÍSICA Y DEPORTE E INSTITUTO MUNICIPAL DE LA JUVENTUD”.

El informe se emitió con el propósito de dar a conocer el resultado de la fiscalización superior de la Cuenta Pública 2018 al Poder Legislativo y al Instituto Municipal de Cultura Física y Deporte de Villa Victoria, para que éste dé atención a las observaciones y a los hallazgos que se encuentran en el apartado “Resultado de la Fiscalización”.

Las observaciones y los hallazgos comprenden aspectos relacionados con deficiencias en el diseño, los cuales podrían afectar a la administración municipal, en su registro, proceso, resumen y reporte de la información financiera, por lo que contravendrá de ese modo, sus afirmaciones sobre el contenido de los estados financieros.



SÍNTESIS DE LOS RESULTADOS DE LA FISCALIZACIÓN DE CUMPLIMIENTO FINANCIERO

Aspectos Evaluados	Análisis
Análisis de adeudos del ejercicio fiscal anterior en cumplimiento del artículo 20 de la LDF	La entidad cumplió con el artículo 20 y transitorio décimo primero de la LDF, respecto al porcentaje para cubrir las ADEFAS ya que no excedió el 5.5 por ciento.
Resultado del Cumplimiento en Armonización Contable de SEVAC	Representa un promedio general de 81.6 por ciento, lo cual indica un cumplimiento medio en el grado de armonización contable

FUENTE: Elaboración del OSFEM.



ÍNDICES DE EVALUACIÓN DE LOS RESULTADOS DE LA FISCALIZACIÓN DE CUMPLIMIENTO FINANCIERO

Aspectos Evaluados	Total Aspectos Evaluados	Total de Aspectos Cumplidos	Porcentaje Alcanzado
Consistencia de la información financiera de la Cuenta Pública Municipal con el Informe Mensual de diciembre 2018	1	1	100.0
Saldos del Estado de Situación Financiera Comparativo 2017 contra el saldo inicial del Anexo al Estado de Situación Financiera enero 2018	1	1	100.0
Verificación de las cuentas contables de acuerdo al Manual Único de Contabilidad Gubernamental	1	1	100.0
Naturaleza de los saldos del Anexo al Estado de Situación Financiera	1	1	100.0
Saldos del Estado de Situación Financiera Comparativo contra el Anexo al Estado de Situación Financiera	1	1	100.0
Cuentas contables del Estado de Situación Financiera con antigüedad mayor a un año	1	1	100.0
Equilibrio en el Estado de Situación Financiera Comparativo	1	1	100.0
Resultado del ejercicio del Estado de Situación Financiera Comparativo contra el Estado de Actividades Comparativo	1	1	100.0
Autorización y justificación de las aplicaciones contables a la cuenta de resultado de ejercicios anteriores	1	1	100.0
Saldo de la Hacienda/Patrimonio del Estado de Situación Financiera Comparativo contra el Estado de Variación en la Hacienda y Patrimonio	1	1	100.0
Saldo del activo del Estado de Situación Financiera Comparativo contra el Estado Analítico del Activo	1	1	100.0
Estado de Flujos de Efectivo	1	1	100.0
Estado de Cambios en la Situación Financiera	1	1	100.0



ÍNDICES DE EVALUACIÓN DE LOS RESULTADOS DE LA FISCALIZACIÓN DE CUMPLIMIENTO FINANCIERO

Aspectos Evaluados	Total Aspectos Evaluados	Total de Aspectos Cumplidos	Porcentaje Alcanzado
Estado Analítico de la Deuda y Otros Pasivos	1	0	0.0
Presentación de la información financiera de acuerdo a los formatos a que hace referencia la LDF	1	1	100.0
Servicios personales en cumplimiento del artículo 10 de la LDF	2	1	50.0
Confirmación de saldos con CAEM, CFE, CONAGUA e ISSEMYM	2	2	100.0
Entero de cuotas, aportaciones y retenciones al ISSEMYM	1	0	0.0
Pagos de retenciones del I.S.R. (salarios, honorarios y arrendamiento) al SAT	1	0	0.0
Obligación de presentar aviso y Dictamen del Impuesto sobre Erogaciones por Remuneraciones al Trabajo Personal	1	1	100.0
Notas a los Estados Financieros, contables y presupuestales	3	3	100.0
Conciliación de los Ingresos y Egresos presupuestarios y contables	2	2	100.0
Resultado		1850.0	

FUENTE: Elaboración del OSFEM.

SEMAFORIZACIÓN	
0-1100	Crítico
1101-1650	Suficiente
1651-2200	Adecuado



ESTADO DE SITUACIÓN FINANCIERA COMPARATIVO

Instituto Municipal de Cultura Física y Deporte de Villa Victoria							
Estado de Situación Financiera Comparativo							
Al 31 de Diciembre de 2018							
(Miles de pesos)							
Concepto	2018	2017	Variación 2018-2017	Concepto	2018	2017	Variación 2018-2017
Activo				Pasivo			
Circulante	7.3	34.5	-27.2	Circulante	189.1	70.1	119.0
Efectivo y Equivalentes	3.6	34.5	-30.9	Cuentas por Pagar a Corto Plazo	189.1	70.1	119.0
Efectivo	0.0	12.4	-12.4	Proveedores por Pagar a Corto Plazo	68.5	18.3	50.2
Bancos/Tesorería	3.6	22.1	-18.5	Retenciones y Contribuciones por Pagar a Corto Plazo	120.6	51.8	68.8
Derechos a Recibir Bienes o Servicios	3.6	0.0	3.6	Total Pasivo	189.1	70.1	119.0
Anticipo a Proveedores por Adquisición de Bienes y Prestación de Servicios	3.6	0.0	3.6				
				Hacienda Pública/Patrimonio			
No Circulante	212.6	117.2	95.4	Hacienda Pública/Patrimonio Contribuido	0.0	0.0	0.0
Bienes Muebles	192.3	110.9	81.4	Hacienda Pública/Patrimonio Generado	35.8	81.6	-45.8
Mobiliario y Equipo de Administración	108.6	48.6	60.0	Resultados del Ejercicio: (Ahorro/Desahorro)	-45.8	36.6	-82.4
Mobiliario y Equipo Educativo y Recreativo	75.9	53.6	22.3	Resultados del Ejercicio (Ahorro/Desahorro)	-45.8	36.6	-82.4
Maquinaria, Otros Equipos y Herramientas	7.8	8.7	-0.9	Resultados de Ejercicios Anteriores	81.6	45.0	36.6
				Resultados de Ejercicios Anteriores	81.6	45.0	36.6
Depreciación, Deterioro y Amortización Acumulada de Bienes	20.4	6.3	14.1	Total Hacienda Pública/Patrimonio	35.8	81.6	-45.8
Depreciación Acumulada de Bienes Muebles	20.4	6.3	14.1				
Total Activo	219.9	151.7	68.2	Total Pasivo y Hacienda Pública/Patrimonio	224.9	151.7	73.2

FUENTE: Elaboración del OSFEM, con información de la Cuenta Pública de la Entidad.



ESTADO DE ACTIVIDADES COMPARATIVO

Instituto Municipal de Cultura Física y Deporte de Villa Victoria			
Estado de Actividades Comparativo			
Del 1 de enero al 31 de diciembre de 2018			
(Miles de pesos)			
Concepto	2018	2017	Variación 2018-2017
Ingresos y Otros Beneficios			
Ingresos de Gestión	64.0	9.8	54.2
Participaciones, Aportaciones, Transferencias, Asignaciones, Subsidios y Otras Ayudas	1,727.0	1,618.7	108.3
Otros Ingresos y Beneficios	2.7	4.6	-1.9
Total de Ingresos y Otros Beneficios	1,793.7	1,633.1	160.6
Gastos y Otras Pérdidas			
Gastos de Funcionamiento	1,734.6	1,466.4	268.2
Servicios Personales	1,131.8	994.8	137.0
Materiales y Suministros	503.6	406.9	96.7
Servicios Generales	99.1	64.7	34.4
Transferencias, Asignaciones, Subsidios y Otras Ayudas	104.9	120.4	-15.5
Participaciones y Aportaciones	0.0	0.0	0.0
Intereses, Comisiones y Otros Gastos de la Deuda Pública	0.0	0.0	0.0
Otros Gastos y Pérdidas Extraordinarias	0.0	0.0	0.0
Inversión Pública	0.0	0.0	0.0
Bienes Muebles e Intangibles	0.0	9.7	-9.7
Total de Gastos y Otras Pérdidas	1,839.5	1,596.5	243.0
Resultado del Ejercicio (Ahorro/Desahorro)	-45.8	36.6	-82.4

FUENTE: Elaboración del OSFEM, con información de la Cuenta Pública de la Entidad.

De acuerdo al análisis realizado al Estado de Situación Financiera Comparativo y Estado de Actividades Comparativo del Instituto Municipal de Cultura Física y Deporte de Villa Victoria, se identifica que presenta razonablemente los aspectos importantes de la situación financiera, cumpliendo con los Postulados Básicos de Contabilidad Gubernamental del Manual Único de Contabilidad Gubernamental para las Dependencias y Entidades Públicas del Gobierno Y Municipios del Estado de México.



CONSISTENCIA DE LA INFORMACIÓN FINANCIERA DE LA CUENTA PÚBLICA MUNICIPAL CON EL INFORME MENSUAL DE DICIEMBRE 2018

Instituto Municipal de Cultura Física y Deporte de Villa Victoria						
(Miles de pesos)						
Fuente	Estado de Situación Financiera			Estado de Actividades		
	Activo	Pasivo	Hacienda Pública/Patrimonio	Ingresos	Egresos	Resultado del Ejercicio
Cuenta Pública	224.9	189.1	35.8	1,793.7	1,839.5	-45.8
Diciembre	224.9	189.1	35.8	1,793.7	1,839.5	-45.8
Diferencia	0.0	0.0	0.0	0.0	0.0	0.0

FUENTE: Elaboración del OSFEM, con información de la Cuenta Pública de la Entidad.

Derivado del comparativo de la información financiera presentada por la entidad municipal en la Cuenta Pública y el Informe mensual de diciembre 2018, se identificó que los saldos de las cuentas contables que integran el Estado de Situación Financiera y el Estado de Actividades, no muestran diferencias.

SALDOS DEL ESTADO DE SITUACIÓN FINANCIERA COMPARATIVO 2017 CONTRA EL SALDO INICIAL DEL ANEXO AL ESTADO DE SITUACIÓN FINANCIERA ENERO 2018

Instituto Municipal de Cultura Física y Deporte de Villa Victoria			
(Miles de pesos)			
Concepto	Saldo Final Cuenta Pública 2017	Saldo Inicial Enero 2018	Diferencia
Activo	139.1	139.1	-0.1
Pasivo	70.1	70.1	0.0
Hacienda Pública Patrimonio Contribuido	0.0	0.0	0.0

FUENTE: Elaboración del OSFEM, con información de la Cuenta Pública de la Entidad.

Derivado del análisis comparativo entre los saldos iniciales de las cuentas contables que integran el activo, pasivo y hacienda pública/patrimonio contribuido del Anexo al Estado de Situación Financiera del Informe Mensual de enero 2018, y los saldos finales del Estado de Situación Financiera Comparativo 2017; se identificó que no presentan diferencias.



VERIFICACIÓN DE LAS CUENTAS CONTABLES DE ACUERDO AL MANUAL ÚNICO DE CONTABILIDAD GUBERNAMENTAL

De acuerdo a la verificación realizada a las cuentas contables que integran la estructura del Estado de Situación Financiera Comparativo utilizadas por la entidad municipal, para el ejercicio 2018, se identificó que dichas cuentas contables están aprobadas en el Manual Único de Contabilidad Gubernamental para las Dependencias y Entidades Públicas del Gobierno y Municipios del Estado de México vigente, siendo éste el instrumento normativo básico para el sistema contable, en el que se sustenta el registro correcto de las operaciones; mismo que muestra la Lista e Instructivo de Cuentas así como la Guía Contabilizadora para el Registro Contable y Presupuestal de Operaciones Específicas.

NATURALEZA DE LOS SALDOS DEL ANEXO AL ESTADO DE SITUACION FINANCIERA

Derivado de la revisión a las cuentas contables con saldo en el Anexo al Estado de Situación Financiera, se identificó que corresponden a su naturaleza económica.

SALDOS DEL ESTADO DE SITUACIÓN FINANCIERA COMPARATIVO CONTRA EL ANEXO AL ESTADO DE SITUACIÓN FINANCIERA

Instituto Municipal de Cultura Física y Deporte de Villa Victoria				
(Miles de pesos)				
Cuenta	Concepto	Estado de Situación Financiera Comparativo Cuenta Pública 2018	Anexo al Estado de Situación Financiera Cuenta Pública 2018	Diferencia
	Activo	224.9	224.9	0.0
	Pasivo	189.1	189.1	0.0
	Hacienda/Patrimonio	0.0	0.0	0.0

FUENTE: Elaboración del OSFEM, con información de la Cuenta Pública de la Entidad.

De acuerdo al comparativo que se realizó entre los saldos de las cuentas contables presentadas en el Estado de Situación Financiera Comparativo y en el Anexo al Estado de Situación Financiera, se identificó que no existen diferencias; es decir, los saldos coinciden.

CUENTAS CONTABLES DEL ESTADO DE SITUACIÓN FINANCIERA CON ANTIGÜEDAD MAYOR A UN AÑO

Como resultado de la revisión a las cuentas contables a corto plazo en el Anexo al Estado de Situación Financiera, se aprecia que los saldos no presentan antigüedad mayor a un año.

EQUILIBRIO EN EL ESTADO DE SITUACIÓN FINANCIERA COMPARATIVO

Instituto Municipal de Cultura Física y Deporte de Villa Victoria				
(Miles de pesos)				
Estado de Situación Financiera Comparativo				
Total del Activo (A)	Total Pasivo (B)	Total Patrimonio (C)	Total del Pasivo y Patrimonio D=(B+C)	Equilibrio (A-D)
224.9	189.1	35.8	224.9	0.0

FUENTE: Elaboración del OSFEM, con información de la Cuenta Pública de la Entidad.

Derivado del análisis a la información financiera presentada en el Estado de Situación Financiera Comparativo del ejercicio sujeto a revisión, se identificó que presenta equilibrio entre el total del activo y la suma de pasivo más hacienda pública/patrimonio.

RESULTADO DEL EJERCICIO DEL ESTADO DE SITUACIÓN FINANCIERA COMPARATIVO CONTRA EL ESTADO DE ACTIVIDADES COMPARATIVO

Instituto Municipal de Cultura Física y Deporte de Villa Victoria	
(Miles de pesos)	
Estado Financiero	Resultado del Ejercicio (ahorro/desahorro)
Estado de Situación Financiera Comparativo	-45.8
Estado de Actividades Comparativo	-45.8
Diferencia:	0.0

FUENTE: Elaboración del OSFEM, con información de la Cuenta Pública de la Entidad.

De acuerdo a la verificación realizada al Estado de Situación Financiera Comparativo, se identifica que el resultado del ejercicio desahorro es igual al que se presenta en el Estado de Actividades Comparativo.



AUTORIZACIÓN Y JUSTIFICACIÓN DE LAS APLICACIONES CONTABLES A LA CUENTA DE RESULTADO DE EJERCICIOS ANTERIORES

Instituto Municipal de Cultura Física y Deporte de Villa Victoria							
(Miles de pesos)							
Ejercicio 2017			Ejercicio 2018		Diferencia del saldo de Resultado de Ejercicios Anteriores E=(C-D)	Saldo de las aplicaciones contables con autorización y justificación	Saldo de las aplicaciones contables sin autorización y justificación
Resultado del Ejercicio (Ahorro/Desahorro) (A)	Resultado de Ejercicios Anteriores (B)	Total C=(A+B)	Resultado de Ejercicios Anteriores (D)				
36.6	45.0	81.6	81.6		0.0	0.0	0.0

FUENTE: Elaboración del OSFEM, con información de la Cuenta Pública de la Entidad.

De la fiscalización realizada a la cuenta contable de Resultado de Ejercicios Anteriores, se identifica que no presenta afectación.

SALDO DE LA HACIENDA/PATRIMONIO DEL ESTADO DE SITUACIÓN FINANCIERA COMPARATIVO CONTRA EL ESTADO DE VARIACIÓN EN LA HACIENDA Y PATRIMONIO

Instituto Municipal de Cultura Física y Deporte de Villa Victoria	
(Miles de pesos)	
Estado Financiero	Importe
Estado de Situación Financiera Comparativo	35.8
Estado Variación en la Hacienda y Patrimonio	35.8
Diferencia:	0.0

FUENTE: Elaboración del OSFEM, con información de la Cuenta Pública de la Entidad.

De acuerdo a la verificación realizada al saldo de las cuentas contables de Hacienda/Patrimonio del Estado de Situación Financiera Comparativo, se identificó que corresponden con el saldo revelado en el Estado de Variación en la Hacienda y Patrimonio.



SALDO DEL ACTIVO DEL ESTADO DE SITUACIÓN FINANCIERA
COMPARATIVO CONTRA EL ESTADO ANALÍTICO DEL ACTIVO

Instituto Municipal de Cultura Física y Deporte de Villa Victoria (Miles de pesos)	
Estado Financiero	Importe
Estado de Situación Financiera Comparativo	224.9
Estado Analítico del Activo	224.9
Diferencia:	0.0

FUENTE: Elaboración del OSFEM, con información de la Cuenta Pública de la Entidad.

Como resultado de la verificación entre los saldos de las cuentas contables del Activo revelados en el Estado de Situación Financiera Comparativo y en el Estado Analítico del Activo, se comprobó que los saldos no presentan diferencias.



ESTADO DE FLUJOS DE EFECTIVO

Instituto Municipal de Cultura Física y Deporte de Villa Victoria		
Del 1 de enero al 31 de diciembre de 2018		
(Miles de pesos)		
Concepto	Importe 2018	Importe 2017
Flujos de Efectivo de las Actividades de Operación		
Origen	160.6	734.2
Aprovechamientos de Tipo Corriente	53.8	-53.9
Ingresos por Ventas de Bienes y Servicios	0.4	9.8
Ingresos no Comprendidos en los Numerales Anteriores Causados en Ejercicios Fiscales Anteriores Pendientes de Liquidación o Pago	0.0	0.0
Participaciones y Aportaciones	108.2	1,618.8
Transferencias, Asignaciones, Subsidios y Otras Ayudas	0.0	-845.0
Otros Orígenes de Operación	-1.9	4.5
Aplicación	243.0	742.5
Servicios Personales	137.0	307.3
Materiales y Suministros	96.8	300.6
Servicios Generales	34.4	42.7
Ayudas Sociales	-15.5	112.0
Otras Aplicaciones de Operación	-9.7	-20.1
Flujos Netos de Efectivo por Actividades de Operación	-82.4	-8.3
Flujos de Efectivo de las Actividades de Inversión		
Origen	.9	3.3
Bienes Muebles	0.9	3.3
Aplicación	104.9	66.6
Bienes Muebles	87.2	62.3
Otras Aplicaciones de Inversión	17.7	4.3
Flujos Netos de Efectivo de las Actividades de Inversión	-104.0	-63.3
Flujo de Efectivo por Actividades de Financiamiento		
Origen	155.6	65.8
Otros Orígenes de Financiamiento	155.6	65.8
Aplicación	.0	.0
Flujos Netos de Efectivo por Actividades de Financiamiento	155.6	65.8
Incremento/Disminución Neta en el Efectivo y Equivalentes al Efectivo	-30.9	-5.8
Efectivo y Equivalentes al Efectivo al Inicio del Ejercicio	34.5	40.3
Efectivo y Equivalentes al Efectivo al Final del Ejercicio	3.6	34.5

FUENTE: Elaboración del OSFEM, con información de la Cuenta Pública de la Entidad.

De la fiscalización realizada a las cuentas contables de efectivo y equivalentes reflejadas en el Estado de Situación Financiera Comparativo, se corroboró que no difieren con la información reflejada en la disminución neta, el saldo al inicio y al final del ejercicio del Estado de Flujos de Efectivo.



ESTADO DE CAMBIOS EN LA SITUACIÓN FINANCIERA

Instituto Municipal de Cultura Física y Deporte de Villa Victoria		
Del 1 de enero al 31 de diciembre de 2018		
(Miles de pesos)		
Concepto	Origen	Aplicación
Activo		
Activo Circulante	30.9	3.6
Efectivo y Equivalentes	30.9	0.0
Derechos a Recibir Bienes o Servicios	0.0	3.6
Activo no Circulante	0.0	100.4
Bienes Muebles	0.0	86.3
Depreciación, Deterioro y Amortización Acumulada de Bienes	0.0	14.1
Pasivo		
Pasivo Circulante	119.0	0.0
Cuentas por Pagar a Corto Plazo	119.0	0.0
Pasivo no Circulante	0.0	0.0
Hacienda Pública / Patrimonio		
Hacienda Pública / Patrimonio Contribuido	0.0	0.0
Hacienda Pública / Patrimonio Generado	36.6	82.4
Resultados del Ejercicio: (Ahorro/Desahorro)	0.0	82.4
Resultados de Ejercicios Anteriores	36.6	0.0
Exceso o Insuficiencia en la Actualización de la Hacienda Pública / Patrimonio	0.0	0.0
Total	186.5	186.5

FUENTE: Elaboración del OSFEM, con información de la Cuenta Pública de la Entidad.

Como resultado del análisis a la variación revelada en las cuentas contables de mayor de activo, pasivo y patrimonio del Estado de Situación Financiera Comparativo, se distingue que dicha variación coincide con el origen y aplicación de los recursos del Estado de Cambios en la Situación Financiera.



ESTADO ANALÍTICO DE LA DEUDA Y OTROS PASIVOS

Instituto Municipal de Cultura Física y Deporte de Villa Victoria				
Del 1 de enero al 31 de diciembre de 2018				
(Miles de pesos)				
Denominación de las Deudas	Moneda de Contratación	Institución o País Acreedor	Saldo Inicial del Periodo	Saldo Final del Periodo
Deuda Pública				
Corto Plazo				
Deuda Interna			0.0	0.0
Instituciones de Crédito:			0.0	0.0
Títulos y Valores			0.0	0.0
Arrendamientos Financieros			0.0	0.0
Deuda Externa			0.0	0.0
Organismos Financieros Internacionales			0.0	0.0
Deuda Bilateral			0.0	0.0
Títulos y Valores			0.0	0.0
Arrendamientos Financieros			0.0	0.0
Subtotal Corto Plazo			0.0	0.0
Largo Plazo				
Deuda Interna			0.0	0.0
Instituciones de Crédito:			0.0	0.0
Títulos y Valores			0.0	0.0
Arrendamientos Financieros			0.0	0.0
Deuda Externa			0.0	0.0
Organismos Financieros Internacionales			0.0	0.0
Deuda Bilateral			0.0	0.0
Títulos y Valores			0.0	0.0
Arrendamientos Financieros			0.0	0.0
Subtotal Largo Plazo			0.0	0.0
Otros Pasivos:			0.0	0.0
			0.0	0.0
Total Deuda y Otros Pasivos			0.0	0.0

FUENTE: Elaboración del OSFEM, con información de la Cuenta Pública de la Entidad.

De acuerdo a la verificación del saldo de las cuentas contables del pasivo reflejado en el Estado de Situación Financiera Comparativo, se identifica que no coinciden con el saldo final del Estado Analítico de la Deuda y Otros Pasivos por una diferencia de 189.1 miles de pesos.



PRESENTACIÓN DE LA INFORMACIÓN FINANCIERA DE ACUERDO A LOS FORMATOS A QUE HACE REFERENCIA LA LDF

Instituto Municipal de Cultura Física y Deporte de Villa Victoria		
Del 1 de enero al 31 de diciembre de 2018		
Formato	Cumplió	Comentarios
Estado de Situación Financiera Detallado - LDF	Sí	
Informe Análítico de la Deuda Pública y Otros Pasivos - LDF	Sí	
Informe Análítico de Obligaciones Diferentes de Financiamientos - LDF	Sí	
Guía de Cumplimiento de la Ley de Disciplina Financiera de las Entidades Federativas y Municipios	Sí	

FUENTE: Elaboración del OSFEM, con información de la Cuenta Pública de la Entidad.

Derivado de la revisión en la presentación de los formatos contables y anexos de acuerdo a los criterios aprobados por el Consejo Nacional de Armonización Contable y de los formatos a que hace referencia la Ley de Disciplina Financiera de las Entidades Federativas y los Municipios (LDF), se verificó que la información financiera coincide con la presentada por la entidad municipal en los Estados Financieros, así mismo se identificó el cumplimiento de los criterios en la elaboración y presentación homogénea de dichos formatos.

SERVICIOS PERSONALES EN CUMPLIMIENTO DEL ARTÍCULO 10 DE LA LDF

Instituto Municipal de Cultura Física y Deporte de Villa Victoria							
Del 1 de enero al 31 de diciembre de 2018							
(Miles de Pesos)							
Egreso Aprobado (Servicios Personales)		Variación	Porcentaje	Artículo 10 Fracción I inciso a y sexto transitorio	Cumple	Artículo 10 Fracción I inciso b PIB	Cumple
2017	2018						
1,023.6	1,141.8	118.2	11.5%	3.0%	No	3.0%	No

FUENTE: Elaboración del OSFEM, con información de la Cuenta Pública de la Entidad.

Derivado de la verificación en el cumplimiento de las disposiciones establecidas en la Ley de Disciplina Financiera de las Entidades Federativas y los Municipios en su artículo 21 en materia de servicios personales de acuerdo al artículo 10 fracción I, incisos a) y b) y Transitorio sexto, se identificó el incumplimiento por la entidad municipal, ya que rebasa el porcentaje permitido.

ANÁLISIS DE ADEUDOS DEL EJERCICIO FISCAL ANTERIOR EN CUMPLIMIENTO DEL ARTÍCULO 20 DE LA LDF

Instituto Municipal de Cultura Física y Deporte de Villa Victoria				
(Miles de pesos)				
Ingreso Recaudado 2018	Importe Pagado en ADEFAS 2018	Porcentaje	Artículo 20 y Transitorio Décimo Primero	Cumple
1,793.7	70.1	3.9%	5.5%	Sí

FUENTE: Elaboración del OSFEM, con información de la Cuenta Pública de la entidad

Derivado de la verificación realizada al Ingreso Recaudado y al importe pagado de ADEFAS 2018, se identifica que la entidad cumplió con el artículo 20 y transitorio décimo primero de la Ley de Disciplina Financiera de las Entidades Federativas y los Municipios, respecto al porcentaje para cubrir los adeudos del ejercicio fiscal anterior, es decir, no excedió el 5.5 por ciento.



CONFIRMACIÓN DE SALDOS CON CFE e ISSEMYM

De acuerdo a la confirmación de saldos con las entidades externas y a la información proporcionada por el Instituto Municipal de Cultura Física y Deporte no presenta deuda con el Instituto de Seguridad Social del Estado de México y Municipios (ISSEMYM)

N1: A través del Oficio número OSFEM/AEIMPI/DFICP/DFCPM/757/19 de fecha 28/05/2019 y del Oficio número OSFEM/AEIMPI/DFICP/DFCPM/1772 de fecha 26/07/2019 en vías de colaboración se solicitó a la Comisión Federal de Electricidad la confirmación de saldos al 31 de diciembre de 2018 y no se obtuvo respuesta.

ENTERO DE CUOTAS, APORTACIONES Y RETENCIONES AL ISSEMYM

Instituto Municipal de Cultura Física y Deporte de Villa Victoria							
(Miles de pesos)							
Mes	Cuenta Contable	Ejercicio 2017			Ejercicio 2018		
		Importe del Entero de Cuotas, Aportaciones y Retenciones por pagar	Pagos realizados	Importe del Entero de Cuotas, Aportaciones y Retenciones pendientes por pagar	Importe del Entero de Cuotas, Aportaciones y Retenciones por pagar	Pagos realizados	Importe del Entero de Cuotas, Aportaciones y Retenciones pendientes por pagar
Enero a Diciembre	2119 01 01 01 01	242.2	230.7	11.4	287.9	293.5	-5.6

FUENTE: Elaboración del OSFEM, con información de la Cuenta Pública de la Entidad.

Como resultado de la revisión del entero al Instituto de Seguridad Social del Estado de México y Municipios (ISSEMYM), del importe de las cuotas, aportaciones y retenciones realizadas a los servidores públicos municipales, correspondientes a los ejercicios 2017 y 2018, se identificó que el importe por 5.6 miles de pesos no fue pagado al ISSEMYM.

El IMCUFIDE deberá cumplir de manera oportuna con el pago de sus obligaciones, de acuerdo a la normatividad para cada uno de los conceptos que se mencionan.



PAGOS DE RETENCIONES DEL I.S.R. (SALARIOS, HONORARIOS y ARRENDAMIENTO) AL SAT

Entidad Fiscalizable: Instituto Municipal de Cultura Física y Deporte de Villa Victoria						
(Miles de pesos)						
Mes	Cuenta Contable	ISR Retenido (A)	Subsidio al empleo (B)	ISR por pagar C=(A-B)	Pagos realizados de acuerdo a expediente (D)	Remanente por pagar E=(C-D)
Enero a Diciembre	2117 01 01 01 01	160.4	0.0	160.4	129.5	30.9

FUENTE: Elaboración del OSFEM, con información de la Cuenta Pública de la Entidad.

Como resultado de la revisión del entero al Servicio de Administración Tributaria (SAT) de las retenciones por concepto del Impuesto Sobre la Renta (ISR) por Salarios, Honorarios y Arrendamiento, durante el ejercicio 2018, se identificó que el importe por 30.9 miles de pesos no fue pagado al SAT.

El IMCUFIDE deberá cumplir de manera oportuna con el pago de sus obligaciones, de acuerdo a la normatividad para el concepto que se menciona.



OBLIGACIÓN DE PRESENTAR AVISO Y DICTAMEN DEL IMPUESTO SOBRE EROGACIONES POR REMUNERACIONES AL TRABAJO PERSONAL

Instituto Municipal de Cultura Física y Deporte de Villa Victoria													
Más de 200 trabajadores en promedio mensual.													
Mes	Enero	Febrero	Marzo	Abril	Mayo	Junio	Julio	Agosto	Septiembre	Octubre	Noviembre	Diciembre	Promedio mensual
Número de Empleados	3.0	3.0	4.0	3.0	2.0	4.0	3.0	3.0	3.0	3.0	2.0	2.0	2.9

Instituto Municipal de Cultura Física y Deporte de Villa Victoria	
Pago de remuneraciones superiores a \$400.0 miles de pesos en promedio mensual	
Estado Analítico del Ejercicio del Presupuesto de Egresos	Egreso Ejercido
1100 Remuneraciones al Personal de Carácter Permanente	483.2
1200 Remuneraciones al Personal de Carácter Transitorio	0.0
1300 Remuneraciones Adicionales y Especiales	441.9
1500 Otras Prestaciones Sociales y Economicas	0.0
1700 Pago de Estimulos a Servidores Publicos	0.0
Total	925.1
Promedio mensual	77.1

Fecha de presentación del Aviso de Dictamen

Fecha de presentación del Dictamen

FUENTE: Elaboración del OSFEM, con información de la Cuenta Pública de la Entidad.

De acuerdo a la revisión realizada al número de trabajadores y al pago por concepto de remuneraciones al trabajo personal, se identifica que la entidad no está obligada a dictaminar su determinación y pago del ejercicio 2018, en apego al artículo 47 A del Código Financiero del Estado de México y Municipios.



NOTAS A LOS ESTADOS FINANCIEROS, CONTABLES Y PRESUPUESTALES

Instituto Municipal de Cultura Física y Deporte de Villa Victoria		
01 de enero al 31 de diciembre 2018		
Concepto	Cumplió	Comentario
Notas de Desglose		
I.- Notas al Estado de Situación Financiera	Sí	
II.- Notas al Estado de Actividades	Sí	
III.- Notas al Estado de Variación en la Hacienda F	Sí	
IV.- Notas al Estado de Flujos de Efectivo	Sí	
V. Conciliación entre los Ingresos Presupuestario	Sí	
Notas de Memoria (Cuentas de Orden)		
I.- Contables	Sí	
II.- Presupuestales		
a) Ingresos	Sí	
b) Egresos	Sí	
Notas de Gestión Administrativa	Sí	

FUENTE: Elaboración del OSFEM, con información de la Cuenta Pública de la Entidad.

Después de la verificación, se puede conocer que la entidad municipal presenta sus notas a los Estados Financieros y Presupuestales, cumpliendo con los postulados básicos de contabilidad gubernamental de revelación suficiente e importancia relativa.



CONCILIACIÓN DE LOS INGRESOS PRESUPUESTARIOS Y CONTABLES

Instituto Municipal de Cultura Física y Deporte de Villa Victoria			
Conciliación entre los Ingresos Presupuestarios y Contables (Miles de pesos)			
Concepto	Conciliación de Ingresos Presupuestarios y Contables	Estado Analítico de Ingresos y Estado de Actividades Comparativo	Diferencia
Ingresos Presupuestarios	1,793.7	1,793.7	0.0
Ingresos Contables	1,793.7	1,793.7	0.0

FUENTE: Elaboración del OSFEM, con información de la Cuenta Pública de la Entidad.

CONCILIACIÓN DE LOS EGRESOS PRESUPUESTARIOS Y CONTABLES

Instituto Municipal de Cultura Física y Deporte de Villa Victoria			
Conciliación entre los Egresos Presupuestarios y Contables (Miles de pesos)			
Concepto	Conciliación de Egresos Presupuestarios y Contables	Estado Analítico del Ejercicio del Presupuesto de Egresos y Estado de Actividades Comparativo	Diferencia
Egresos Presupuestarios	1,952.9	1,952.9	0.0
Gasto Contable	1,839.5	1,839.5	0.0

FUENTE: Elaboración del OSFEM, con información de la Cuenta Pública de la Entidad.

Una vez revisada la conciliación entre los ingresos y egresos presupuestarios y contables con el Estado de Actividades Comparativo, Estado Analítico de Ingresos y Estado Analítico del Ejercicio del Presupuesto de Egresos, se verificó que la entidad municipal presenta correctamente las cifras.

RESULTADO DEL CUMPLIMIENTO EN ARMONIZACIÓN CONTABLE SEVAC 2018

El resultado de la evaluación de la Armonización Contable dentro de la Plataforma Electrónica denominada Sistema de Evaluaciones de la Armonización Contable (SEvAC), contempló 5 aspectos en cuatro periodos trimestrales durante el ejercicio fiscal 2018:

Descripción de los Apartados a Evaluar	
Registros Contables	Los reactivos de este apartado se estructuran para verificar Registros, Reportes e Instrumentos Contables.
Registros Presupuestales	Los reactivos de este apartado se estructuran para identificar los avances alcanzados en la armonización de Clasificadores, Registros y Reportes Presupuestarios, así como Reportes programáticos.
Registros Administrativos	Los reactivos de este apartado se estructuran para identificar el control administrativo de bienes, documentos soporte, recursos federales y pagos electrónicos.
Transparencia	Los reactivos de este apartado se estructuran para evaluar la correcta publicación de Informes Anuales y Trimestrales Contables, Presupuestarios y Programáticos que son considerados por el título V de la Ley General de Contabilidad Gubernamental.
Cuenta Pública	Los reactivos de este apartado se estructuran para verificar el cumplimiento de la entrega y publicación de la Cuenta Pública de cada entidad, valorando información Contable, Presupuestaria, Programática, Estados Contables Consolidados y Anexos de los entes.

Fuente: Elaboración del OSFEM con Información de las Guías o Manuales de Evaluación para el Ejercicio 2018.

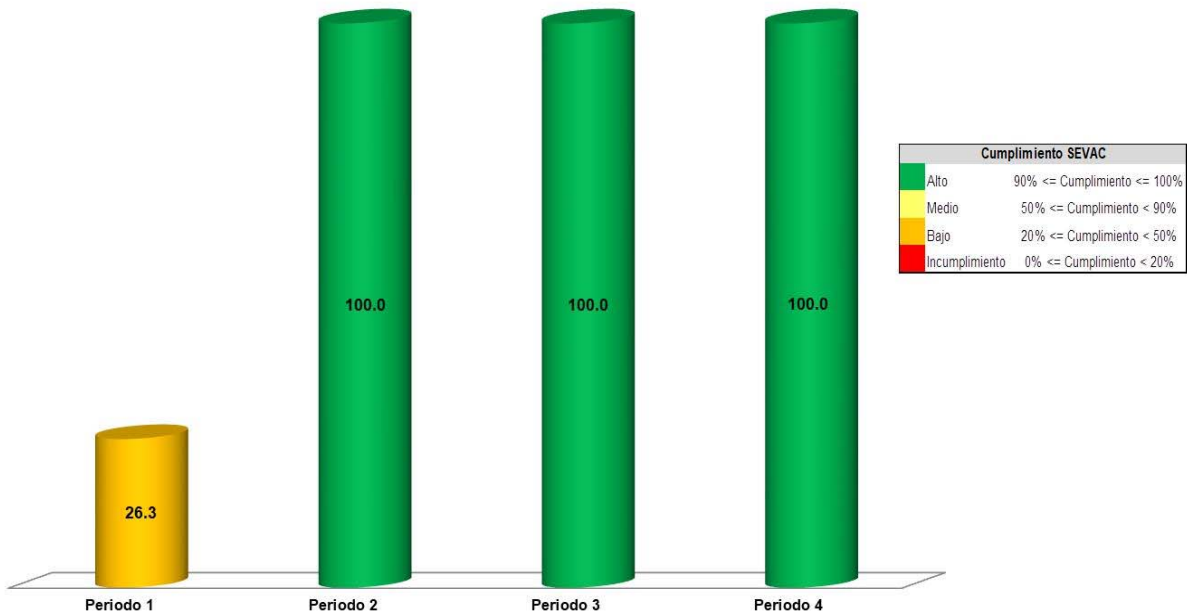
Apartados a Evaluar	Periodo 1	Periodo 2	Periodo 3	Periodo 4
Registros contables	⊘	✓	⊘	✓
Registros Presupuestales	⊘	✓	⊘	✓
Registros Administrativos	⊘	✓	⊘	✓
Transparencia	✓	✓	✓	✓
Cuenta Pública	⊘	⊘	✓	⊘

Fuente: Elaboración del OSFEM

- ✓ Aplica evaluación para el trimestre
- ⊘ No aplica evaluación para el trimestre

Cabe señalar que los criterios de evaluación, así como la ponderación de cada uno de los reactivos que integran los apartados a evaluar, se determinan en las Guías o Manuales para la Evaluación de la Armonización Contable para el Ejercicio Fiscal 2018, emitidas de manera conjunta por el Consejo Nacional de Armonización Contable y la Secretaría de Hacienda y Crédito Público.

Instituto Municipal de Cultura Física y Deporte de
Villa Victoria



Fuente: Elaboración del OSFEM con información de la Plataforma del Sistema de Evaluaciones de Armonización Contable.

Derivado de la evaluación la entidad obtuvo un promedio general de 81.6 por ciento lo cual indica un cumplimiento medio en el grado de armonización contable.



PRESUPUESTO Y BIENES MUEBLES E INMUEBLES



SÍNTESIS DE LOS RESULTADOS DE LA FISCALIZACIÓN PRESUPUESTAL Y DE BIENES MUEBLES E INMUEBLES

Instituto Municipal de Cultura Física y Deporte de Villa Victoria	
Aspectos Evaluados	Análisis
Presupuesto	
Representación gráfica del ingreso recaudado.	Derivado del análisis de los ingresos recaudados por la entidad, se identificó que recaudó 1,793.7 miles de pesos de los cuales el 96.2 por ciento corresponde a participaciones, aportaciones, transferencias, asignaciones, subsidios y otras ayudas. Cabe señalar que la principal fuente de financiamiento de la entidad son otros recursos estatales.
Comportamiento de la recaudación en los ingresos de gestión.	La entidad recaudó lo estimado en los ingresos de gestión.
Ingreso recaudado 2018 respecto al ingreso recaudado 2017.	Como resultado del comparativo realizado sobre el ingreso recaudado en el año 2018, se mostró un incremento de 160.5 miles de pesos respecto al ejercicio 2017, reflejándose principalmente en el rubro de ingresos estatales.
Representación gráfica del recurso ejercido.	De acuerdo al análisis del Estado Analítico del Ejercicio del Presupuesto de Egresos se identifica que el egreso ejercido por capítulo de gasto con recurso etiquetado y no etiquetado para la entidad en el ejercicio 2018 fue de 1,952.9 miles de pesos destinados principalmente en servicios personales con un monto de 1,131.8 miles de pesos.
Comparativo del egreso ejercido 2018 respecto al egreso 2017.	Como resultado del comparativo realizado al egreso ejercido en el año 2018, se identificó un incremento de 293.0 miles de pesos respecto al ejercicio 2017, reflejado principalmente en el capítulo de servicios personales.
Ahorro o Desahorro Presupuestal.	La entidad presentó un desahorro presupuestal; toda vez que el egreso ejercido es mayor al ingreso recaudado y no se ejecutaron en su totalidad las metas programadas.
Porcentaje de ejecución de acciones.	Las acciones programadas de la dependencia de administración y finanzas no se ejecutaron con base en la programación del ejercicio fiscal 2018.
Egreso ejercido finalidad	De acuerdo a la fiscalización realizada al egreso ejercido por finalidad, se aprecia que la entidad, ejerció el 58.1 por ciento del recurso en la finalidad de desarrollo social, reflejado en la función 02 04 recreación, cultura y otras manifestaciones sociales.
Clasificaciones del Gasto	La entidad presentó las mismas cifras entre el Estado Analítico del Ejercicio del Presupuesto de Egresos por Objeto del Gasto y los reportes de las Clasificaciones Económica, Administrativa y Funcional.
Autorización de las modificaciones en la Ley de Ingresos y Presupuesto de Egresos.	Derivado de la revisión a la Ley de Ingresos Estimada y Presupuesto de Egresos Aprobado, se identificó que la entidad realizó modificaciones con autorización de su Órgano Máximo de Gobierno.
Bienes Muebles e Inmuebles	
Depreciación de bienes muebles e inmuebles.	Como resultado del análisis de la depreciación acumulada del ejercicio 2018, se identificó que el saldo registrado en el Estado de Situación Financiera Comparativo difiere con lo que revela el Inventario de Bienes Muebles.
Procedimientos de baja de bienes muebles e inmuebles.	Se identificó una disminución de saldos en el Estado de Situación Financiera Comparativo en las cuentas de mobiliario y equipo educacional y recreativo, así como mobiliario y equipo de administración, sin que se haya informado al OSFEM el Procedimiento de Baja correspondiente.

Fuente: Elaboración del OSFEM.



ÍNDICE GENERAL DE FISCALIZACIÓN DEL PRESUPUESTO Y DE BIENES MUEBLES E INMUEBLES

Instituto Municipal de Cultura Física y Deporte de Villa Victoria			
Aspectos Evaluados	Total Aspectos Evaluados	Total de Aspectos Cumplidos	Porcentaje Alcanzado
Presupuesto			
Saldos de la información presupuestal de la Cuenta Pública Municipal contra el informe mensual de diciembre 2018.	4	4	100.0
Equilibrio presupuestario.	1	1	100.0
Partidas específicas sin presupuesto aprobado y con egreso sobre ejercido.	14	14	100.0
Proyectos sin presupuesto aprobado y con egreso sobre ejercido.	2	2	100.0
Cumplimiento porcentual de metas respecto al egreso ejercido por Dependencia General.	2	1	50.0
Fiscalización al avance mensual del presupuesto.	32	19	59.4
Bienes Muebles e Inmuebles			
Movimientos financieros de altas y bajas de bienes muebles e inmuebles.	2	2	100.0
Movimientos administrativos de altas y bajas de los bienes muebles e inmuebles.	2	1	50.0
Comparativo de saldos entre los Inventarios de Bienes Muebles e Inmuebles y el Estado de Situación Financiera.	2	1	50.0
Fiscalización Semestral de Bienes Muebles e Inmuebles.	25	17	68.0
Resultado	Adecuado		777.4

Fuente: Elaboración del OSFEM.

SEMAFORIZACIÓN

0 - 500	Crítico
501 - 750	Suficiente
751-1,000	Adecuado



PRESUPUESTO

SALDOS DE LA INFORMACIÓN PRESUPUESTAL DE LA CUENTA PÚBLICA MUNICIPAL CONTRA EL INFORME MENSUAL DE DICIEMBRE 2018

Instituto Municipal de Cultura Física y Deporte de Villa Victoria (Miles de pesos)				
Fuente	Ingresos		Egresos	
	Estado Analítico de Ingresos / Estado Comparativo Presupuestal de Ingresos		Estado Analítico del Ejercicio del Presupuesto de Egresos / Estado Comparativo Presupuestal de Egresos	
	Modificado	Recaudado	Modificado	Ejercido
Cuenta Pública	2,049.4	1,793.7	2,049.4	1,952.9
Diciembre	2,049.4	1,793.7	2,049.4	1,952.9
Diferencia	0.0	0.0	0.0	0.0

Fuente: Elaboración del OSFEM, con información de la Cuenta Pública de la Entidad e Informe Mensual de diciembre.

Derivado del comparativo de la información presupuestal presentada por la entidad en la Cuenta Pública y el Informe Mensual de diciembre 2018, se identificó que los saldos que integran el Estado Analítico de Ingresos y el Estado Analítico del Ejercicio del Presupuesto de Egresos coinciden con la información presentada en los Estados Comparativos Presupuestales de Ingresos y Egresos.

EQUILIBRIO PRESUPUESTARIO

Instituto Municipal de Cultura Física y Deporte de Villa Victoria (Miles de pesos)		
Estado Analítico de Ingresos	Estado Analítico del Ejercicio del Presupuesto de Egresos	Desequilibrio Presupuestario
Ingreso Modificado	Egreso Modificado	
2,049.4	2,049.4	0.0

Fuente: Elaboración del OSFEM, con información de la Cuenta Pública de la Entidad.

Como resultado del análisis comparativo entre el saldo del ingreso modificado del Estado Analítico de Ingresos y el saldo del egreso modificado del Estado Analítico del Ejercicio del Presupuesto de Egresos, se identificó que las cifras coinciden, reflejando equilibrio presupuestario.



ESTADO ANALÍTICO DE INGRESOS

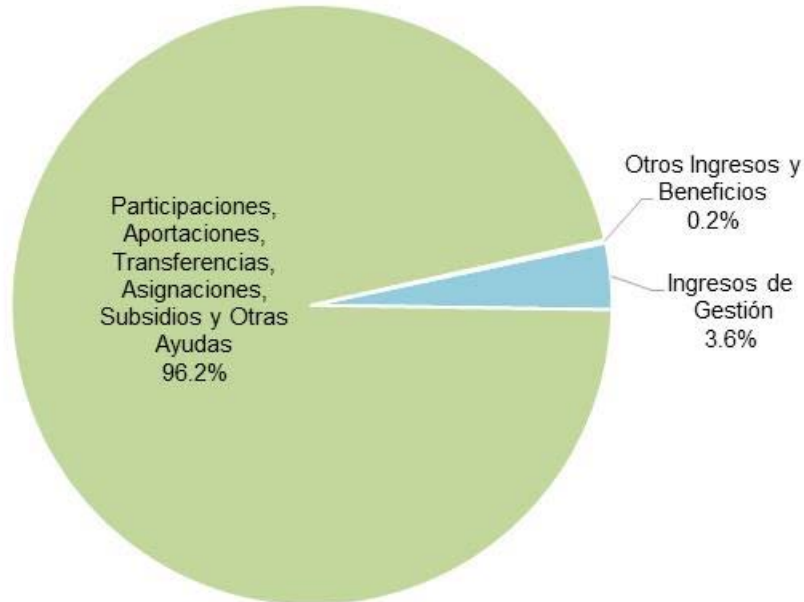
Instituto Municipal de Cultura Física y Deporte de Villa Victoria (Miles de pesos)					
Concepto	Ingreso			Variación Ingreso 2018	
	Estimado 2018	Modificado 2018	Recaudado 2018	Recaudado - Modificado	
				Absoluta	%
Ingresos de Gestión	1.8	45.8	64.0	18.2 ↑	39.7
Impuestos					
Cuotas o Aportaciones de Seguridad Social					
Contribuciones de Mejoras					
Derechos					
Productos de Tipo Corriente					
Aprovechamientos de Tipo Corriente	0.0	44.0	53.8	9.8 ↑	22.3
Ingresos por Venta de Bienes y Servicios	1.8	1.8	10.2	8.4 ↑	458.2
Contribuciones no Comprendidas en las Fracciones de la Ley de Ingresos Causadas en Ejercicios Fiscales Anteriores Pendientes de Liquidación o Pago					
Participaciones, Aportaciones, Transferencias, Asignaciones, Subsidios y Otras Ayudas	1,782.4	1,998.5	1,727.0	-271.5 ↓	-13.6
Ingresos Federales					
Ingresos Estatales	1,782.4	1,998.5	1,727.0	-271.5 ↓	-13.6
Transferencias, Asignaciones, Subsidios y Otras Ayudas					
Otros Ingresos y Beneficios	0.1	5.1	2.7	-2.3 ↓	-46.5
Ingresos Financieros	0.1	0.1	0.0	0.0 ↓	-39.1
Ingresos Extraordinarios					
Otros Ingresos y Beneficios Varios	0.0	5.0	2.7	-2.3 ↓	-46.6
Total	1,784.2	2,049.4	1,793.7	-255.7 ↓	-12.5

Fuente: Elaboración del OSFEM, con información de la Cuenta Pública de la Entidad.

- ↑ Ingreso Recaudado mayor al Ingreso Modificado
- Ingreso Recaudado igual al Ingreso Modificado
- ↓ Ingreso Recaudado menor al Ingreso Modificado

REPRESENTACIÓN GRÁFICA DEL INGRESO RECAUDADO

Instituto Municipal de Cultura Física y Deporte de Villa Victoria



Fuente: Elaboración del OSFEM, con información de la Cuenta Pública de la Entidad.

Derivado del análisis de los ingresos recaudados por la entidad, se identificó que recaudó 1,793.7 miles de pesos de los cuales el 96.2 por ciento corresponde a participaciones, aportaciones, transferencias, asignaciones, subsidios y otras ayudas. Cabe señalar que la principal fuente de financiamiento de la entidad son otros recursos estatales.



COMPORTAMIENTO DE LA RECAUDACIÓN EN LOS INGRESOS DE GESTIÓN

Instituto Municipal de Cultura Física y Deporte de Villa Victoria (Miles de pesos)					
Cuenta	Concepto	Ingreso Modificado	Ingreso Recaudado	Variación Absoluta	Variación Porcentual
4100	Ingresos de gestión	45.8	64.0	18.2	139.7

Fuente: Elaboración del OSFEM, con información de la Cuenta Pública de la Entidad.

De acuerdo a la revisión realizada al Estado Analítico de Ingresos del ejercicio 2018, se identificó que la entidad recaudó una cantidad mayor a lo estimado en los ingresos de gestión.



COMPARATIVO DEL INGRESO RECAUDADO 2018 RESPECTO AL INGRESO RECAUDADO 2017

Instituto Municipal de Cultura Física y Deporte de Villa Victoria (Miles de pesos)				
Concepto	Ingreso		Variación Ingresos Recaudado	
	Recaudado 2017	Recaudado 2018	2018- 2017	
			Absoluta	%
Ingresos de Gestión	9.8	64.0	54.2 ↑	553.0
Impuestos				
Cuotas o Aportaciones de Seguridad Social				
Contribuciones de Mejoras				
Derechos				
Productos de Tipo Corriente				
Aprovechamientos de Tipo Corriente	0.0	53.8	53.8 ↑	100.0
Ingresos por Venta de Bienes y Servicios	9.8	10.2	0.4 ↑	4.2
Contribuciones no Comprendidas en las Fracciones de la Ley de Ingresos Causadas en Ejercicios Fiscales Anteriores Pendientes de Liquidación o Pago				
Participaciones, Aportaciones, Transferencias, Asignaciones, Subsidios y Otras Ayudas	1,618.8	1,727.0	108.2 ↑	6.7
Ingresos Federales				
Ingresos Estatales	0.0	1,727.0	1,727.0 ↑	100.0
Transferencias, Asignaciones, Subsidios y Otras Ayudas	1,618.8	0.0	-1,618.8 ↓	-100.0
Otros Ingresos y Beneficios	4.6	2.7	-1.9 ↓	-41.2
Ingresos Financieros	0.1	0.0	-0.1 ↓	-69.1
Ingresos Extraordinarios				
Otros Ingresos y Beneficios Varios	4.5	2.7	-1.8 ↓	-40.6
Total	1,633.2	1,793.7	160.5 ↑	9.8

Fuente: Elaboración del OSFEM, con información de la Cuenta Pública de la Entidad.

- ↑ Ingreso Recaudado 2018 mayor al Ingreso Recaudado 2017
- Ingreso Recaudado 2018 igual al Ingreso Recaudado 2017
- ↓ Ingreso Recaudado 2018 menor al Ingreso Recaudado 2017

Como resultado del comparativo realizado sobre el ingreso recaudado en el año 2018, se mostró un incremento de 160.5 miles de pesos respecto al ejercicio 2017, reflejándose principalmente en el rubro de ingresos estatales.



ESTADO ANALÍTICO DEL EJERCICIO DEL PRESUPUESTO DE EGRESOS

Instituto Municipal de Cultura Física y Deporte de Villa Victoria (Miles de pesos)								
Concepto	Egresos						Variación Egresos 2018	
	Aprobado 2018	Modificado 2018	Comprometido 2018	Devengado 2018	Pagado 2018	Ejercido ¹ 2018	Ejercido - Modificado	
							Absoluta	%
Servicios Personales	1,124.3	1,141.8	0.0	0.0	1,131.8	1,131.8	-10.0 ↓	-0.9
Materiales y Suministros	327.6	500.3	0.0	66.6	433.8	500.3	0.0 →	0.0
Servicios Generales	70.6	142.5	0.0	0.3	98.8	99.1	-43.4 ↓	-30.4
Transferencias, Asignaciones, Subsidios y Otras Ayudas	121.5	121.5	0.0	0.0	104.9	104.9	-16.6 ↓	-13.6
Bienes Muebles, Inmuebles e Intangibles	70.0	73.1	0.0	0.0	46.6	46.6	-26.5 ↓	-36.2
Inversión Pública								
Inversiones Financieras y Otras Provisiones								
Participaciones y Aportaciones								
Deuda Pública	70.1	70.1	0.0	0.0	70.1	70.1	-0.1 ↓	-0.1
Total	1,784.2	2,049.4	0.0	66.8	1,886.0	1,952.9	-96.5 ↓	-4.7

Fuente: Elaboración del OSFEM, con información de la Cuenta Pública de la Entidad.

Nota 1: El egreso ejercido es el total del egreso erogado, el cual comprende la suma del egreso comprometido, devengado y pagado



Egreso Ejercido 2018 mayor al Egreso Ejercido 2017

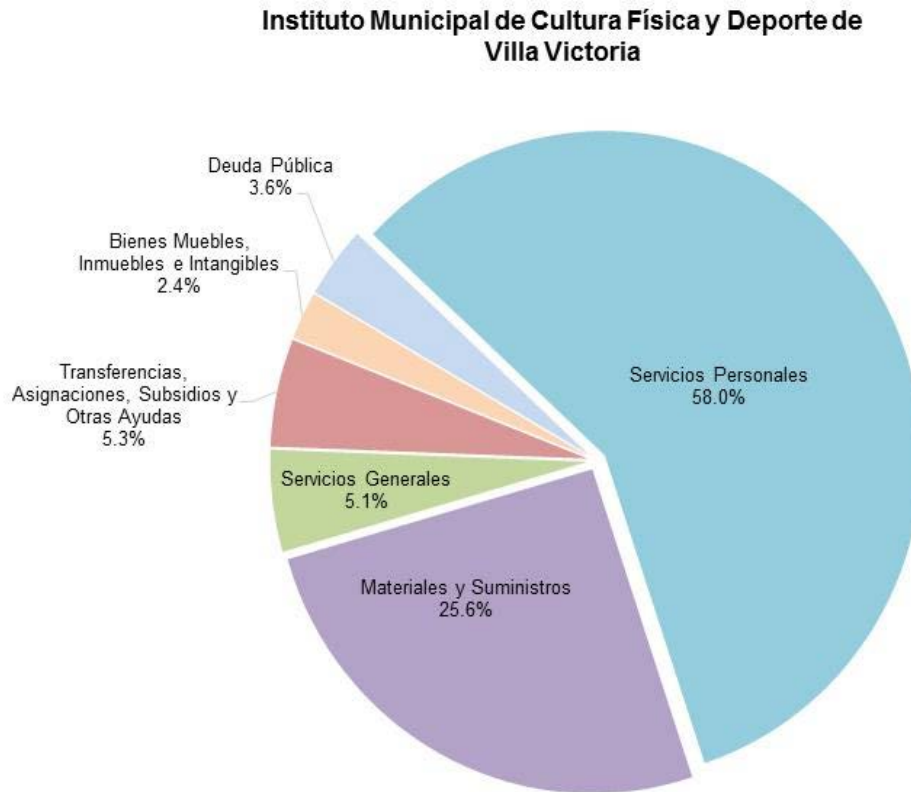


Egreso Ejercido 2018 igual al Egreso Ejercido 2017



Egreso Ejercido 2018 menor al Egreso Ejercido 2017

REPRESENTACIÓN GRÁFICA DEL RECURSO EJERCIDO



Fuente: Elaboración del OSFEM, con información de la Cuenta Pública de la Entidad.

De acuerdo al análisis del Estado Analítico del Ejercicio del Presupuesto de Egresos se identifica que el egreso ejercido por capítulo de gasto con recurso etiquetado y no etiquetado de la entidad en el ejercicio 2018 fue de 1,952.9 miles de pesos destinados principalmente en servicios personales con un monto de 1,131.8 miles de pesos.



COMPARATIVO DEL EGRESO EJERCIDO 2018 RESPECTO AL EGRESO EJERCIDO 2017

Instituto Municipal de Cultura Física y Deporte de Villa Victoria (Miles de pesos)				
Concepto	Egresos		Variación Egresos Ejercido 2018-2017	
	Ejercido 2017	Ejercido 2018	Absoluta	%
	Servicios Personales	994.8	1,131.8	137.0 ↑
Materiales y Suministros	406.9	500.3	93.4 ↑	23.0
Servicios Generales	64.7	99.1	34.4 ↑	53.2
Transferencias, Asignaciones, Subsidios y Otras Ayudas	120.4	104.9	-15.5 ↓	-12.8
Bienes Muebles, Inmuebles e Intangibles	73.1	46.6	-26.5 ↓	-36.2
Inversión Pública				
Inversiones Financieras y Otras Provisiones				
Participaciones y Aportaciones				
Deuda Pública	0.0	70.1	70.1 ↑	100.0
Total	1,659.9	1,952.9	293.0 ↑	17.7

Fuente: Elaboración del OSFEM, con información de la Cuenta Pública de la Entidad.

- ↑ Egreso Ejercido 2018 mayor al Egreso Ejercido 2017
- Egreso Ejercido 2018 igual al Egreso Ejercido 2017
- ↓ Egreso Ejercido 2018 menor al Egreso Ejercido 2017

Como resultado del comparativo realizado al egreso ejercido en el año 2018, se identificó un incremento de 293.0 miles de pesos respecto al ejercicio 2017, reflejado principalmente en el capítulo de servicios personales.



PARTIDAS ESPECÍFICAS SIN PRESUPUESTO APROBADO Y CON EGRESO SOBREEJERCIDO

Instituto Municipal de Cultura Física y Deporte de Villa Victoria (Miles de pesos)			
Concepto	Modificado	Ejercido	Diferencia
Presupuesto de Egresos	2,049.4	1,952.9	96.5

Fuente: Elaboración del OSFEM, con información de la Cuenta Pública de la Entidad.

Una vez realizado el análisis al Estado Analítico del Ejercicio del Presupuesto de Egresos, se identificó que las partidas específicas del gasto presentan presupuesto aprobado sin reflejar sobre ejercicio.

PROYECTOS SIN PRESUPUESTO APROBADO Y CON EGRESO SOBREEJERCIDO

Instituto Municipal de Cultura Física y Deporte de Villa Victoria (Miles de pesos)			
No. de Proyectos Realizados	Egreso Modificado	Egreso Ejercido	Diferencia
5	2,049.4	1,952.9	96.5

Fuente: Elaboración del OSFEM, con información de la Cuenta Pública de la Entidad.

Una vez realizado el análisis al Estado Analítico del Ejercicio del Presupuesto de Egresos, se identificó que los proyectos realizados por la entidad presentan presupuesto aprobado sin reflejar sobre ejercicio.

AHORRO O DESAHORRO PRESUPUESTAL

Instituto Municipal de Cultura Física y Deporte de Villa Victoria										
(Miles de pesos)			Metas			Cumplimiento de acciones respecto a la ejecución de metas				
Ingreso Recaudado	Egreso Ejercido	Diferencia (Egreso Ejercido - Ingreso Recaudado)	Programadas	Ejecutadas	Diferencia (Metas Ejecutadas - Metas Programadas)	No ejecutadas	Mayor a 1% y menor al 95%	Igual a 95% y menor o igual a 100%	Mayor a 100%	
1,793.7	1,952.9	-159.2	12,317	12,245	-72	1	6	22	6	

Fuente: Elaboración del OSFEM, con información de la Cuenta Pública de la Entidad.

Derivado del análisis al ingreso recaudado, egreso ejercido y cumplimiento de metas, se identificó que la entidad presentó un desahorro presupuestal; así mismo, se detectaron 72 metas sin ejecutar.

PORCENTAJE DE EJECUCIÓN DE ACCIONES

Instituto Municipal de Cultura Física y Deporte de Villa Victoria										
Dependencias Generales	Acciones					Porcentaje de ejecución de acciones respecto a las programadas				
	Programadas	No ejecutadas	Realizadas			No Ejecutadas	Realizadas			
			Mayor a 1% y menor al 95%	Igual a 95% y menor o igual a 100%	Mayor a 100%		Mayor a 1% y menor al 95%	Igual a 95% y menor o igual a 100%	Mayor a 100%	
A00 Dirección General	24	0	1	20	3	0.0	4.2	83.3	12.5	
B00 Administración y Finanzas	11	1	5	2	3	9.1	45.5	18.2	27.3	
Total	35	1	6	22	6	2.9	17.1	62.9	17.1	

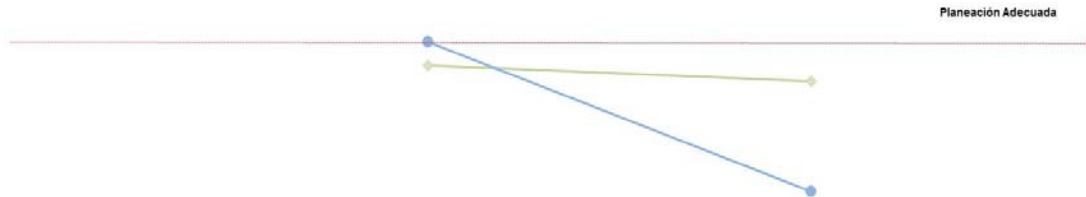
Fuente: Elaboración del OSFEM, con información de la Cuenta Pública de la Entidad.

Derivado del análisis a las acciones programadas por dependencia general, se identificó que la dependencia de administración y finanzas no ejecutó las acciones con base a lo programado.



CUMPLIMIENTO PORCENTUAL DE METAS RESPECTO AL EGRESO EJERCIDO POR DEPENDENCIA GENERAL

Instituto Municipal de Cultura Física y Deporte de
Villa Victoria

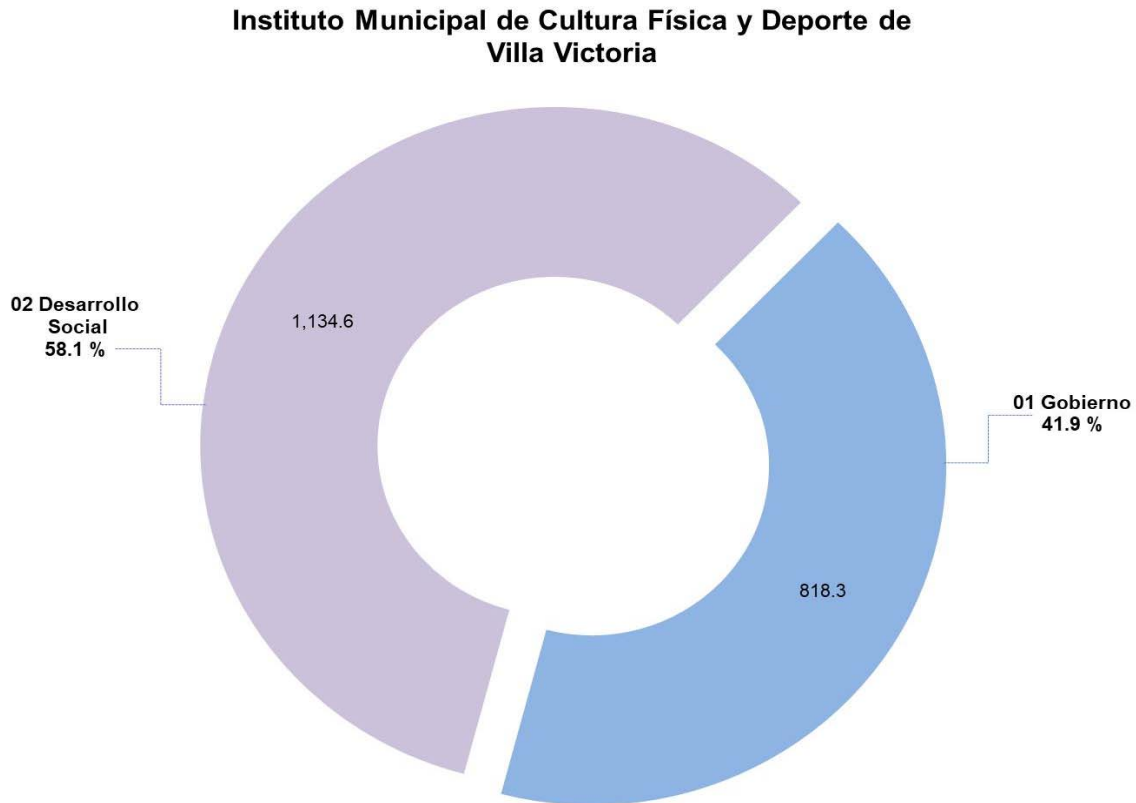


	A00	B00
Egreso Ejercido %	96.3	93.9
Cumplimiento Metas %	100.0	76.6

Fuente: Elaboración del OSFEM, con información de la Cuenta Pública de la Entidad.

De acuerdo a la información presentada por la entidad, se analizó el cumplimiento porcentual de metas respecto al egreso ejercido, identificando que el total del egreso ejercido fue del 95.3 por ciento con un cumplimiento de metas del 99.4 por ciento, no obstante la dependencia de administración y finanzas presentó una inadecuada planeación.

EGRESO EJERCIDO POR FINALIDAD



Fuente: Elaboración del OSFEM, con información de la Cuenta Pública de la Entidad.

De acuerdo a la fiscalización realizada al egreso ejercido por finalidad, se aprecia que la entidad, ejerció el 58.1 por ciento del recurso en la finalidad de desarrollo social, reflejado en la función 02 04 recreación, cultura y otras manifestaciones sociales.

CLASIFICACIONES DEL GASTO

Instituto Municipal de Cultura Física y Deporte de Villa Victoria (Miles de pesos)						
Clasificación del Estado Analítico del Ejercicio del Presupuesto de Egresos	Egresos					
	Aprobado	Modificado	Comprometido	Devengado	Pagado	Ejercido ¹
Por Objeto del Gasto	1,784.2	2,049.4	0.0	66.8	1,886.0	1,952.9
Económica (por Tipo de Gasto)	1,784.2	2,049.4	0.0	66.8	1,886.0	1,952.9
Administrativa	1,784.2	2,049.4	0.0	66.8	1,886.0	1,952.9
Funcional (Finalidad y Función)	1,784.2	2,049.4	0.0	66.8	1,886.0	1,952.9

Fuente: Elaboración del OSFEM, con información de la Cuenta Pública de la Entidad.

Nota 1: El egreso ejercido es el total del egreso erogado, el cual comprende la suma del egreso comprometido, devengado y pagado

Derivado del análisis a las Clasificaciones del Gasto, se identificó que la entidad presentó las mismas cifras tanto en el Estado Analítico del Ejercicio del Presupuesto de Egresos por Objeto del Gasto, como en los reportes de las Clasificaciones Económica, Administrativa y Funcional.

AUTORIZACIÓN DE LAS MODIFICACIONES EN LA LEY DE INGRESOS Y PRESUPUESTO DE EGRESOS

Instituto Municipal de Cultura Física y Deporte de Villa Victoria (Miles de pesos)			
Ley de Ingresos Estimada	Ley de Ingresos Modificada	Diferencia	Cuenta con Autorización del Órgano de Gobierno
1,784.2	2,049.4	-265.1	Si

Fuente: Elaboración del OSFEM, con información de la Cuenta Pública de la Entidad.

Instituto Municipal de Cultura Física y Deporte de Villa Victoria (Miles de pesos)			
Presupuesto de Egresos Aprobado	Presupuesto de Egresos Modificado	Diferencia	Cuenta con Autorización del Órgano de Gobierno
1,784.2	2,049.4	-265.1	Si

Fuente: Elaboración del OSFEM, con información de la Cuenta Pública de la Entidad.

Como resultado de la revisión a las modificaciones realizadas a la Ley de Ingresos Estimada y Presupuesto de Egresos Aprobado, se identificó que cuentan con la autorización de la Junta Directiva



FISCALIZACIÓN AL AVANCE MENSUAL DEL PRESUPUESTO

Instituto Municipal de Cultura Física y Deporte de Villa Victoria	
Núm.	Descripción de los hallazgos determinados
1	Los montos por fuente de financiamiento de los Ingresos difieren de los montos por fuente de financiamiento de los Egresos.
2	Se presupuestaron conceptos del Ingreso que no corresponden a las atribuciones de la entidad.
3	La entidad presentó un desahorro presupuestal, derivado de que el egreso ejercido es mayor al ingreso recaudado y la ejecución de metas no coincide con la programación trimestral y/o la entidad reflejó un ingreso recaudado mayor al ingreso ejercido sin ejecutar las metas conforme a lo programado.
4	Se presentaron proyectos donde el presupuesto ejercido al trimestre es mayor al presupuesto de egresos modificado anual autorizado.
5	Se identificaron partidas del gasto donde el presupuesto ejercido al trimestre es mayor al presupuesto anual modificado.
6	Se presentaron partidas de gasto con asignación de recurso sin contar con Dictamen de Reconducción y Actualización Programática.
7	Se identificó que en el trimestre la entidad presentó proyectos con disminución de recursos respecto a lo reportado en su Presupuesto de Egresos Autorizado, sin presentar el Dictamen de Reconducción y Actualización Programática.
8	El ente presenta diferencia en el presupuesto de egresos por ejercer de acuerdo a la aplicación de los momentos contables.
9	Se identificó en el informe mensual de Egresos (E0000201800.txt) la falta de cumplimiento en la aplicación de los momentos contables.
10	Las metas programadas reportadas en la calendarización de metas de actividad por proyecto difieren de las metas programadas reportadas en el avance trimestral de metas de actividad por proyecto.
11	El cumplimiento porcentual de metas realizadas por dependencia general difiere del porcentaje en el avance del egreso al trimestre.
12	El ente presenta porcentualmente ejecución de metas de actividad por proyecto que no corresponde a lo programado.
13	Los montos autorizados del Programa Anual de Adquisiciones del trimestre difieren de los montos pagados en el Avance de Egresos Trimestral.

Fuente: Elaboración del OSFEM, con información del informe mensual.

Como resultado de la fiscalización al avance mensual del presupuesto del ejercicio 2018, se determinaron 13 hallazgos para la entidad, es importante mencionar que el resultado de la fiscalización se dio a conocer al Contralor Municipal a través de los oficios OSFEM/AEIMPI/DPC/DAPPM/4594/18, OSFEM/AEIMPI/DPC/DAPPM/4661/18 y OSFEM/AEIMPI/DPC/DAPPM/6070/18 para que se promovieran las acciones correspondientes, de acuerdo con lo establecido en el artículo 12 segundo párrafo de la Ley de Responsabilidades Administrativas del Estado de México y Municipios.



BIENES MUEBLES E INMUEBLES

MOVIMIENTOS FINANCIEROS DE ALTAS Y BAJAS DE BIENES MUEBLES

Instituto Municipal de Cultura Física y Deporte de Villa Victoria (Miles de pesos)						
Concepto	Saldo del Estado de Situación Financiera al 31 de diciembre de 2017 (A)	Balanza de Comprobación		Saldo del Estado de Situación Financiera 2017 + altas - bajas contables 2018 (D) A+B-C	Saldo del Estado de Situación Financiera al 31 de diciembre de 2018 (E)	Variación (D - E)
		Altas 2018 (B)	Bajas 2018 (C)			
Mobiliario y Equipo de Administración	48.6	65.8	5.8	108.6	108.6	0.0
Mobiliario y Equipo Educativo y Recreativo	53.6	47.1	24.8	75.9	75.9	0.0
Maquinaria, Otros Equipos y Herramientas	8.7	0.0	0.9	7.8	7.8	0.0
Otros Bienes Muebles	0.0	5.0	0.0	5.0	5.0	0.0

Fuente: Elaboración del OSFEM, con información de la Cuenta Pública de la Entidad.

Derivado del análisis entre el Estado de Situación Financiera Comparativo y la Balanza de Comprobación, respecto a los movimientos financieros de altas y bajas de los bienes realizados por la entidad, se identificó que los registros contables coinciden.



MOVIMIENTOS ADMINISTRATIVOS DE ALTAS Y BAJAS DE BIENES MUEBLES

Instituto Municipal de Cultura Física y Deporte de Villa Victoria (Miles de pesos)				
Fuente	Muebles		Inmuebles	
	Altas	Bajas	Altas	Bajas
Cuenta Pública	100.4	0.0	0.0	0.0
Reportes Mensuales	75.4	0.0	0.0	0.0
Diferencia	25.1	0.0	0.0	0.0

Fuente: Elaboración del OSFEM, con información de la Cuenta Pública de la Entidad.

Como resultado del análisis comparativo entre el Reporte de Cuenta Pública y los Reportes Mensuales, respecto a los movimientos administrativos de altas y bajas de los bienes muebles e inmuebles realizados por la entidad, se identificó que los registros de altas de bienes muebles difieren.

COMPARATIVO DE SALDOS ENTRE LOS INVENTARIOS DE BIENES MUEBLES E INMUEBLES Y EL ESTADO DE SITUACIÓN FINANCIERA

Instituto Municipal de Cultura Física y Deporte de Villa Victoria
(Miles de pesos)



Fuente: Elaboración del OSFEM, con información de la Cuenta Pública de la Entidad.

Derivado del análisis a la información contable y administrativa se detectó que los saldos de los bienes muebles presentan diferencia por 20.3 miles de pesos entre el Inventario de Bienes Muebles y el Estado de Situación Financiera Comparativo principalmente en la cuenta de mobiliario y equipo de administración, así como mobiliario y equipo educacional y recreativo; cabe mencionar que la entidad no registró bienes inmuebles.



DEPRECIACIÓN DE BIENES MUEBLES

Instituto Municipal de Cultura Física y Deporte de Villa Victoria (Miles de pesos)			
Cuenta	Estado de Situación Financiera	Inventario	Reporte de Depreciación
Bienes Muebles	20.4	11.1	20.4

Fuente: Elaboración del OSFEM, con información de la Cuenta Pública de la Entidad.

Como resultado del análisis de la depreciación acumulada del ejercicio 2018, se identificó que el saldo registrado en el Estado de Situación Financiera Comparativo difiere con lo que revela el Inventario de Bienes Muebles.

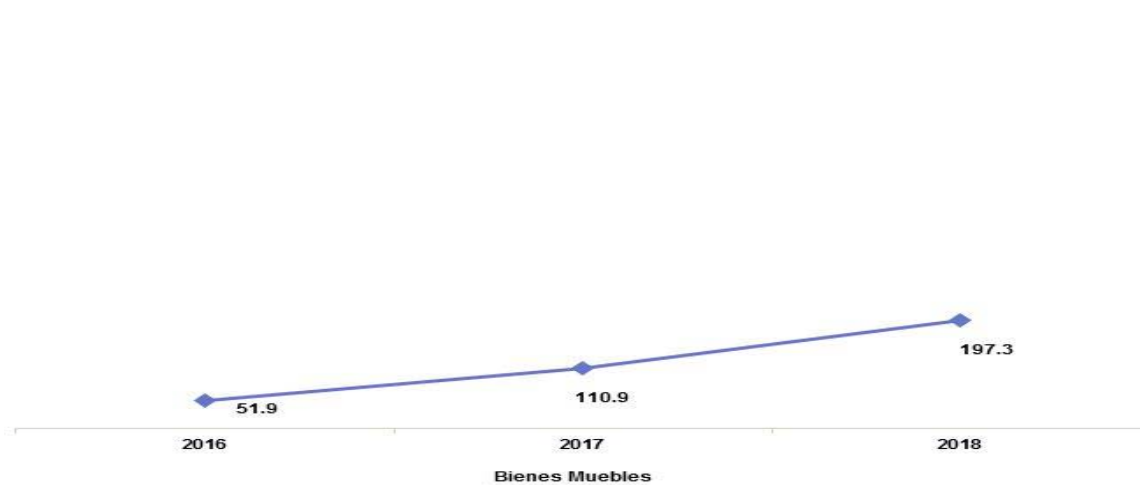
PROCEDIMIENTOS DE BAJA DE BIENES MUEBLES E INMUEBLES REALIZADOS EN EL EJERCICIO

De la fiscalización a los bienes muebles del ejercicio 2018, se identificó que la entidad realizó bajas de bienes muebles, principalmente en las cuentas de mobiliario y equipo educacional y recreativo, así como mobiliario y equipo de administración, sin que al 31 de diciembre 2018 se haya remitido al Órgano Superior de Fiscalización del Estado de México el expediente técnico del procedimiento correspondiente, de acuerdo a lo establecido en los Lineamientos para el Registro y Control del Inventario y la Conciliación y Desincorporación de Bienes Muebles e Inmuebles para las Entidades Fiscalizables Municipales del Estado de México, publicados en la Gaceta del Gobierno No. 9, de fecha 11 de julio de 2013 y demás normatividad aplicable.



COMPORTAMIENTO DE BIENES MUEBLES DEL PERIODO 2016 – 2018

Instituto Municipal de Cultura Física y Deporte de Villa Victoria
(Miles de pesos)



Fuente: Elaboración del OSFEM, con información de la Cuenta Pública de la Entidad.

De acuerdo al análisis realizado al comportamiento de los bienes muebles durante el periodo 2016 – 2018, se identificó que presentan una tendencia creciente, en el ejercicio 2018 se adquirieron bienes principalmente en las cuentas de mobiliario y equipo de administración, así como mobiliario y equipo educacional y recreativo.



FISCALIZACIÓN SEMESTRAL DE BIENES MUEBLES

Instituto Municipal de Cultura Física y Deporte de Villa Victoria	
Núm.	Descripción de los Hallazgos Determinados
1	El Inventario de Bienes Muebles no cumple con los requisitos establecidos en los Lineamientos para la Integración del Informe Mensual Municipal, dado que se presenta en un formato diferente al requerido.
2	El Inventario de Bienes Muebles no se encuentra actualizado.
3	En el Inventario de Bienes Muebles se registran bienes en la cuenta 1249, la cual no se utiliza en el Estado de México.
4	En el Inventario de Bienes Muebles existen bienes con un costo menor a 70 veces el valor diario de la UMA (a la fecha de su adquisición 2018).
5	El formato de la Hoja de Trabajo presenta inconsistencias en su elaboración debido a que en la columna de factura y/o póliza omiten información.
6	Las altas y bajas de los bienes muebles registradas en la Balanza de Comprobación difieren con los Reportes Mensuales de Bienes Muebles.
7	El saldo de la depreciación acumulada en la Balanza de Comprobación no coincide con lo reportado en el Inventario de Bienes Muebles.
8	Se detectó una disminución en el saldo de las cuentas de Bienes Muebles en las Balanzas de Comprobación del ejercicio 2018, derivado de la afectación errónea de la cuenta 1263.

Fuente: Elaboración del OSFEM, con información del Informe mensual.

Como resultado de la fiscalización de la información contable y administrativa de los bienes muebles al ejercicio 2018 se determinaron 8 hallazgos, es importante mencionar que el resultado de la fiscalización se dio a conocer al Contralor Municipal a través de los oficios OSFEM/AEIMPI/DPC/DAPPM/5501/18 y OSFEM/AEIMPI/DPC/DAPPM/2183/18 para que se promovieran las acciones correspondientes de acuerdo a lo establecido en el artículo 12 segundo párrafo de la Ley de Responsabilidades Administrativas del Estado de México y Municipios.



EVALUACIÓN DE PROGRAMAS



ÍNDICE GENERAL DE DESEMPEÑO

Aspectos Evaluados			
Seguimiento de los Indicadores	Total de Aspectos Evaluados	Total de Aspectos Cumplidos	Porcentaje Alcanzado
Evaluación Programática Presupuestal	3	1	33.3
Matriz de Indicadores para Resultados (MIR)	1	0	0.0
Transparencia en el Ámbito Municipal	52	0	0.0
Documentos para el Desarrollo Institucional	4	4	100.0
Competencia Laboral de Servidores Públicos	2	1	50.0
Programa Anual de Evaluación (PAE)	7	0	0.0
Resultado:	Crítico		183.3

Fuente: Elaboración del OSFEM.

Semaforización	
0-200.0	Crítico
200.1-400.0	Suficiente
400.1-600.0	Adecuado



PROGRAMA PRESUPUESTARIO EJECUTADO POR LA ENTIDAD MUNICIPAL Y MIR

Para el ejercicio fiscal 2018, el Órgano Superior de Fiscalización del Estado de México identificó que el organismo descentralizado ejecutó el programa presupuestario establecido en la Estructura Programática, en el cual utilizó la Matriz de Indicadores para Resultados (MIR) señalada en el Manual para la Planeación, Programación y Presupuesto de Egresos Municipal para el ejercicio fiscal 2018.

Bajo ese contexto, se especifica a continuación el Programa Presupuestario ejecutado por la entidad y en el que aplicó la MIR:

Un Programa Presupuestario incluido en su Programa Anual con MIR		
Núm.	Programa Presupuestario	Recomendaciones
1	Cultura Física y Deporte	Continuar con las estrategias establecidas, a fin de incluir acciones encaminadas a mejorar la estructura jurídica, orgánica, funcional y física, así como ampliar la oferta y calidad de los servicios que proporcionan las entidades promotoras de actividades físicas, recreativas y deportivas para fomentar la salud física y mental de la población a través de una práctica sistemática.
Número de Recomendaciones		1

Fuente: Elaboración del OSFEM.

La aplicación de la Metodología del Marco Lógico para los procesos de planeación, programación y presupuestación, permite ejecutar los recursos de la entidad municipal orientados a un Presupuesto basado en Resultados, tendiente a optimizar la planeación del desarrollo de la administración pública.



EVALUACIÓN PROGRAMÁTICA PRESUPUESTAL

El Órgano Superior de Fiscalización del Estado de México determinó evaluar el cumplimiento de las metas físicas establecidas en los Programas Anuales (PA) de las entidades fiscalizables en el ejercicio 2018, teniendo como alcance un programa presupuestario en materia de Cultura Física y Deporte, mismo que se especifica a continuación:

Programa Presupuestario
Cultura Física y Deporte

Fuente: Elaboración del OSFEM.

Dicha evaluación permite al organismo descentralizado identificar, porcentualmente, el nivel de cumplimiento alcanzado a través del ejercicio de su gestión, a efecto de reorientar acciones e implementar políticas públicas con mayor enfoque a las necesidades de la población. En ese sentido, se presentan los resultados alcanzados por la entidad municipal:



Descripción	Porcentaje de cumplimiento de las Metas del Proyecto	Estado Analítico del Presupuesto de Egresos 2018 (miles de pesos)		Recomendaciones
		Presupuesto		
		Anual	(Pagado + Devengado)	
Programa: Cultura Física y Deporte (Tres proyectos)				
Proyecto: Promoción y Fomento de la Cultura Física	100.0	611.8	585.3	El Instituto Municipal de Cultura Física y Deporte cumplió con el 100.0 por ciento de las metas del proyecto establecido en su Programa Anual 2018; así mismo, ejerció el 95.7 por ciento del monto presupuestal. Se recomienda continuar con las estrategias establecidas, a fin de tener un adecuado proceso de planeación, programación y presupuestación.
Proyecto: Fomento de las Actividades Deportivas Recreativas	123.8	414.1	414.1	El ente fiscalizable refleja una inadecuada planeación, toda vez que superó con el 23.8 por ciento las metas del proyecto establecido en su Programa Anual 2018; sin embargo, ejerció el 100.0 por ciento del monto presupuestal. Se recomienda implementar medidas correctivas o replantear las metas del proyecto a partir de un eficaz y eficiente proceso de planeación, programación y presupuestación, a fin de adoptar el Presupuesto basado en Resultados, así como explicar el rebase en su Programa Anual y mantener congruencia entre las metas del proyecto y el presupuesto.
Proyecto: Impulso y Fortalecimiento del Deporte de Alto Rendimiento	100.8	151.8	135.2	La entidad municipal alcanzó el 100.8 por ciento de las metas del proyecto establecido en su Programa Anual 2018; sin embargo, ejerció el 89.1 por ciento del monto presupuestal. Se recomienda implementar estrategias, a fin de tener un adecuado proceso de planeación, programación y presupuestación, así como alinear las metas con base en el presupuesto.
Número de Recomendaciones				3

Fuente: Elaboración del OSFEM, con información de la Cuenta Pública de la entidad.



MATRIZ DE INDICADORES PARA RESULTADOS (MIR)

En la Cuenta Pública 2018, el Órgano Superior de Fiscalización del Estado de México llevó a cabo la evaluación de los resultados de los indicadores del nivel “Componente”, correspondientes a las Matrices de Indicadores para Resultados de los programas presupuestarios con los que operaron las entidades fiscalizables; en virtud de que los indicadores a nivel Componente, miden los bienes y servicios generados y/o entregados a los beneficiados, de acuerdo a los resultados esperados.

Para evaluar los resultados de los referidos indicadores, el Órgano Técnico de la Legislatura estableció el alcance de revisión, partiendo del programa a fiscalizar, a efecto de identificar la congruencia entre el resultado obtenido del indicador y el avance programático alcanzado en el proyecto alineado al mismo.

Bajo este contexto, el programa seleccionado es el siguiente:

Programa Presupuestario Fiscalizado con los Resultados de la MIR		
Programa Presupuestario	Hallazgo	Recomendación
Cultura Física y Deporte	El resultado de este programa no se presenta, toda vez que la entidad municipal reportó indicadores del nivel Actividad que no son congruentes entre los niveles Componente, Propósito y Fin.	Aplicar los principios de la lógica horizontal y vertical de la Metodología del Marco Lógico (MML) en cada uno de los indicadores correspondientes a los niveles de Actividad, Componente, Propósito y Fin, constatando la congruencia entre los resultados que obtienen como las variables que los integran.
Número de Recomendaciones		1

Fuente: Elaboración del OSFEM, con información de la Cuenta Pública de la entidad.

TRANSPARENCIA EN EL ÁMBITO MUNICIPAL

En virtud de que la transparencia es un elemento base de la democracia que da credibilidad y legitimidad al sistema político, en todas las esferas del gobierno, fortaleciendo la rendición de cuentas, el Órgano Técnico de la Legislatura ejerció acciones de fiscalización en este rubro, midiendo el nivel de cumplimiento al mandato legal mediante este indicador. A continuación, se muestra el resultado:

**Resultados de la Evaluación de Transparencia en el
Ámbito Municipal**



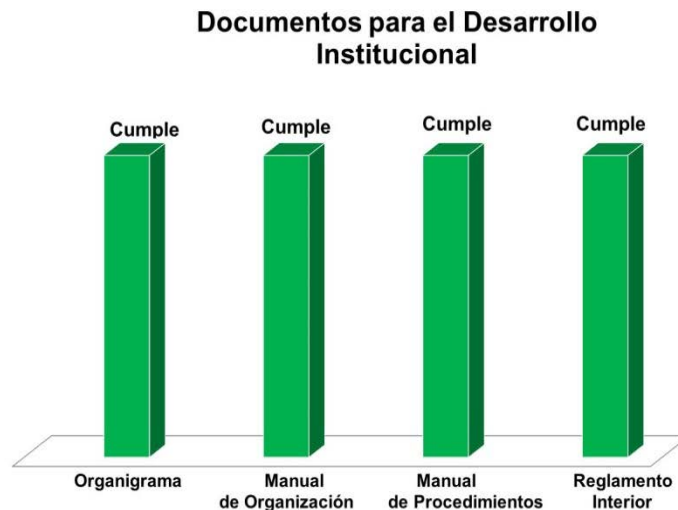
Hallazgo	Recomendación
El organismo descentralizado no cuenta con página web, a través de la cual dé cumplimiento a lo establecido en el Artículo 92 de la Ley de Transparencia y Acceso a la Información Pública del Estado de México y Municipios (LTAIPEMyM).	Poner a disposición del público de manera permanente y actualizada de forma sencilla y entendible, en los respectivos medios electrónicos, de acuerdo con sus facultades, atribuciones y/o funciones, según corresponda la información a que se refiere esta Ley a través de su sitio de internet y de la Plataforma Nacional.
Resultado de la Evaluación: Crítico	

Fuente: Elaboración del OSFEM.

DOCUMENTOS PARA EL DESARROLLO INSTITUCIONAL

Para lograr una eficiente administración pública municipal es indispensable que la entidad cuente con los manuales de organización y de procedimientos, así mismo con el Organigrama y el Reglamento Interior, por lo cual el Órgano Superior de Fiscalización del Estado de México verificó la existencia y actualización de dichos documentos mediante la aplicación de este indicador.

A continuación, se detalla el resultado de la revisión a la información remitida por la entidad:



Hallazgo	Recomendación
La entidad fiscalizable remitió evidencia documental que sustenta que cuenta con los manuales de organización y de procedimientos, Organigrama y Reglamento Interior.	Mantener actualizados los documentos básicos del Instituto Municipal de Cultura Física y Deporte para el adecuado desempeño de su gestión.
Resultado de la Evaluación: Adecuado	

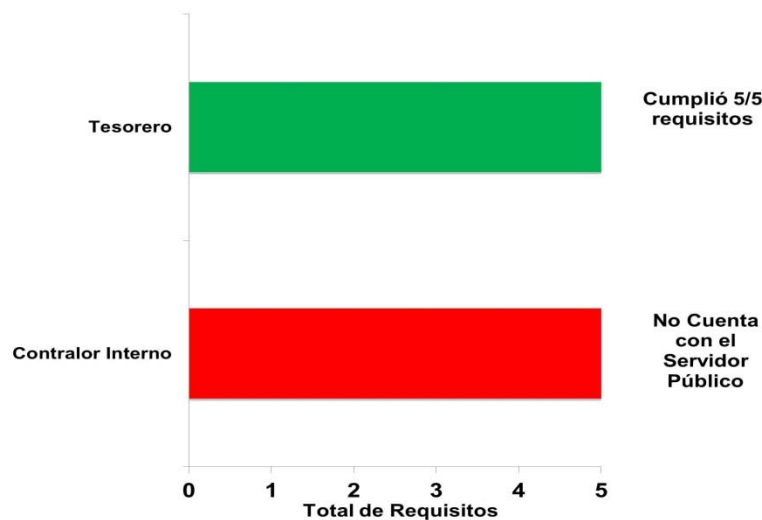
Fuente: Elaboración del OSFEM.

COMPETENCIA LABORAL DE LOS SERVIDORES PÚBLICOS

El Órgano Superior de Fiscalización del Estado de México determinó evaluar la competencia laboral de los servidores públicos adscritos a las diferentes áreas del Instituto Municipal de Cultura Física y Deporte, verificando el cumplimiento a los artículos 32, 96, fracción I y 113 de la Ley Orgánica Municipal del Estado de México, con la finalidad de emitir recomendaciones que incidan en las actividades inherentes al puesto que desempeñan.

En este sentido, la evaluación de la competencia laboral se realizó con la información proporcionada por la entidad fiscalizable, cuyos resultados son los siguientes:

Evaluación de la Competencia Laboral de los Servidores



Fuente: Elaboración del OSFEM.

Como se muestra en la gráfica anterior, el Tesorero del ente municipal cumple con la totalidad de los requisitos establecidos en la ley para ocupar el cargo que le fue conferido, los cuales se detallan a continuación:



Hallazgos de la Competencia Laboral de los Servidores Públicos						
Servidor Público	Título Profesional	Experiencia Mínima de un Año	Certificación de Competencia Laboral	Constancia de No Inhabilitación	Certificado de No Antecedentes Penales	Cumple
Tesorero	Sí	Sí	Sí	Sí	Sí	Sí
Recomendación: Mantener la vigencia de la certificación y continuar dando cumplimiento a lo establecido en los artículos 32, 96, fracción I de la Ley Orgánica Municipal del Estado de México.						
Contralor Interno	No Cuenta con el Servidor Público					No
Recomendación: Contratar un Contralor Interno que cumpla con los requisitos establecidos en los artículos 32, 96, fracción I y 113 de la Ley Orgánica Municipal del Estado de México.						

Fuente: Elaboración del OSFEM.

PROGRAMA ANUAL DE EVALUACIÓN (PAE)

En el marco del artículo 79 de la Ley General de Contabilidad Gubernamental y en términos de la disposición Décimo Quinta de los “Lineamientos Generales para la Evaluación de los Programas Presupuestarios Municipales”, el Órgano Superior de Fiscalización del Estado de México realizó la revisión del cumplimiento que la entidad fiscalizable dio a estas disposiciones, mostrándose a continuación el resultado:

Aspectos Evaluados	Cumple	Recomendaciones
Publicación del PAE en la página web	No	Elaborar y publicar en su página web el Programa Anual de Evaluación (PAE), en términos de los artículos 79 de la Ley General de Contabilidad Gubernamental y 327 del Código Financiero del Estado de México y Municipios y Décima Quinta de los “Lineamientos Generales para la Evaluación de los Programas Presupuestarios Municipales”.
Programas Presupuestarios	No	Para años subsecuentes, especificar dentro del Programa Anual de Evaluación, los programas presupuestarios ejecutados por la entidad fiscalizable que serán sujetos de evaluación, a fin de atender lo establecido en la disposición Décimo Quinta de los “Lineamientos Generales para la Evaluación de los Programas Presupuestarios Municipales”.



Aspectos Evaluados	Cumple	Recomendaciones
Sujetos Evaluados	No	Para años subsecuentes, describir en el Programa Anual de Evaluación, los sujetos evaluados, conforme a la disposición Décima Quinta de los "Lineamientos Generales para la Evaluación de los Programas Presupuestarios Municipales".
Tipos de Evaluación que se llevarán a cabo	No	Para años subsecuentes, definir los tipos de evaluación que se llevarán a cabo para evaluar los programas presupuestarios establecidos en su Programa Anual de Evaluación, a fin de atender las disposiciones Décima Segunda y Décima Quinta de los "Lineamientos Generales para la Evaluación de los Programas Presupuestarios Municipales".
Calendario de Ejecución	No	Para años subsecuentes, realizar el calendario de ejecución, mismo que deberá estar establecido en su Programa Anual de Evaluación, a fin de atender la disposición Décima Quinta de los "Lineamientos Generales para la Evaluación de los Programas Presupuestarios Municipales".
Publicación de los Resultados de las Evaluaciones y Personas que las realizan	No	Para años subsecuentes, difundir los documentos y resultados de las evaluaciones aplicadas a los programas presupuestarios en su página web, así como informar sobre las personas que las realizaron, con el objeto de dar cumplimiento a lo establecido en el artículo 79 de la Ley General de Contabilidad Gubernamental y los "Lineamientos Generales para la Evaluación de los Programas Presupuestarios Municipales", específicamente en su Capítulo III, Disposición Décima Primera y el Capítulo X, Disposición Vigésima Cuarta.
Convenio para la Mejora del Desempeño y Resultados Gubernamentales	No	Para años subsecuentes, celebrar el Convenio para la Mejora del Desempeño y Resultados Gubernamentales, que firmarán conjuntamente los sujetos evaluados con la Unidad de Información, Planeación, Programación y Evaluación, en coordinación con la Tesorería y la Contraloría Municipal, con el objeto de dar cumplimiento a los "Lineamientos Generales para la Evaluación de los Programas Presupuestarios Municipales", específicamente en su Capítulo IX, disposición Vigésima Tercera y el Capítulo X, disposición Vigésima Cuarta.
Número de Recomendaciones		7

Fuente: Elaboración del OSFEM.



SEGUIMIENTO A LA EVALUACIÓN PROGRAMÁTICA

Las evaluaciones que realiza el Órgano Superior de Fiscalización del Estado de México las informa al Instituto Municipal de Cultura Física y Deporte mediante los pliegos de recomendaciones y a la Contraloría Interna Municipal a través de los oficios de promoción, los resultados de las evaluaciones de los indicadores en cuestión, se dieron a conocer mediante los siguientes oficios:

Pliegos de Recomendaciones de Evaluación	Oficios de Promoción de Acciones de Evaluación	Fechas de Emisión	Fechas de Acuse
OSFEM/AEDI/DADM/2891/2018	OSFEM/AEDI/DADM/2892/2018	01 de agosto de 2018	20 de agosto de 2018
OSFEM/AEDI/DADM/3747/2018	OSFEM/AEDI/DADM/3748/2018	19 de octubre de 2018	25 de octubre de 2018
OSFEM/AEDI/DADM/4623/2018	OSFEM/AEDI/DADM/4624/2018	26 de noviembre de 2018	29 de noviembre de 2018
OSFEM/AEDI/DADM/1115/2019	OSFEM/AEDI/DADM/1116/2019	29 de marzo de 2019	04 de abril de 2019

Fuente: Elaboración del OSFEM.



RESULTADO DE LA FISCALIZACIÓN



HALLAZGOS CON MONTOS POR ACLARAR

CUMPLIMIENTO FINANCIERO

Instituto Municipal de Cultura Física y Deporte de Villa Victoria				
Núm.	Hallazgos	Importe	Normatividad Infringida	Reincidencia respecto al ejercicio anterior
1	De acuerdo a la verificación del saldo de las cuentas contables del pasivo reflejado en el Estado de Situación Financiera Comparativo, se identifica que no coinciden con el saldo final del Estado Analítico de la Deuda y Otros Pasivos por una diferencia de 189.1 miles de pesos.	189.1	Artículos 2, 16, 17, 18, 19, 21, 22, 23, 33, 34, 35, 36, 37 fracción II, 38, 40, 41, 43, 44, 45, 46, 48, 52, 55, 84 y 85 fracción I y III de la Ley General de Contabilidad Gubernamental, 342, 343, 344 y 352 párrafo tercero del Código Financiero del Estado de México y Municipios y Manual Único de Contabilidad Gubernamental para las Dependencias y Entidades Públicas del Gobierno y Municipios del Estado de México 2018.	Si
2	Derivado de la verificación en el cumplimiento de las disposiciones establecidas en la Ley de Disciplina Financiera de las Entidades Federativas y los Municipios en su artículo 21 en materia de servicios personales de acuerdo al artículo 10 fracción I, incisos a) y b) y Transitorio sexto, se identificó el incumplimiento por la entidad municipal, ya que rebasa el porcentaje permitido.		Artículo 21 en relación a las disposiciones establecidas en el artículo 10 fracción I y transitorio sexto de la Ley de Disciplina Financiera de las Entidades Federativas y los Municipios.	
3	Como resultado de la revisión del entero al Instituto de Seguridad Social del Estado de México y Municipios (ISSEMYM), del importe de las cuotas, aportaciones y retenciones realizadas a los servidores públicos municipales, correspondientes a los ejercicios 2017 y 2018, se identificó que el importe por 5.6 miles de pesos no fue pagado al ISSEMYM. El IMCUFIDE deberá cumplir de manera oportuna con el pago de sus obligaciones, de acuerdo a la normatividad para cada uno de los conceptos que se mencionan.	5.6	Artículos 16, 17, 18, 19, 21, 22, 23, 33, 34, 35, 36, 37 fracción II, 38, 40, 41, 43, 44, 52, 84 y 85 fracción I y III de la Ley General de Contabilidad Gubernamental, 342, 343, 344 párrafo primero y 352 del Código Financiero del Estado de México y Municipios, 19, 21 de la Ley de Seguridad Social para los servidores públicos del Estado de México y Municipios, 51 fracción X de la Ley Orgánica Municipal del Estado de México, Título Segundo Lineamientos de control financiero y administrativo de las retenciones y contribuciones por pagar a corto plazo de Lineamientos de Control Financiero y Administrativo para las Entidades Fiscalizables Municipales del Estado de México, publicados en el Periódico Oficial "Gaceta de Gobierno" del Estado de México número 9 de fecha 11 de Julio de 2013 y Manual Único de Contabilidad Gubernamental para las Dependencias y Entidades Públicas del Gobierno y Municipios del Estado de México 2018.	Si
4	Como resultado de la revisión del entero al Servicio de Administración Tributaria (SAT) de las retenciones por concepto del Impuesto Sobre la Renta (ISR) por Salarios, Honorarios y Arrendamiento, durante el ejercicio 2018, se identificó que el importe por 30.9 miles de pesos no fue pagado al SAT. El IMCUFIDE deberá cumplir de manera oportuna con el pago de sus obligaciones, de acuerdo a la normatividad para el concepto que se menciona.	30.9	Artículos 16, 17, 18, 19, 21, 22, 23, 33, 34, 35, 36, 37 fracción II, 38, 40, 41, 43, 44, 52, 84 y 85 fracción I y III de la Ley General de Contabilidad Gubernamental, 342, 343, 344 párrafo primero y 352 del Código Financiero del Estado de México y Municipios, 6 fracción I del Código Fiscal de la Federación, 51 fracción X de la Ley Orgánica Municipal del Estado de México, numeral 72 y 73 del Título Segundo Lineamientos de control financiero y administrativo de las retenciones y contribuciones por pagar a corto plazo de Lineamientos de Control Financiero y Administrativo para las Entidades Fiscalizables Municipales del Estado de México, publicados en el Periódico Oficial "Gaceta de Gobierno" del Estado de México número 9 de fecha 11 de Julio de 2013 y Manual Único de Contabilidad Gubernamental para las Dependencias y Entidades Públicas del Gobierno y Municipios del Estado de México 2018.	

FUENTE: Elaboración del OSFEM.



PRESUPUESTO

Instituto Municipal de Cultura Física y Deporte de Villa Victoria (Miles de pesos)			
Núm.	Hallazgos	Importe por Aclarar	Normatividad Infringida
1	Derivado del análisis al ingreso recaudado, egreso ejercido y cumplimiento de metas, se identificó que la entidad presentó un desahorro presupuestal; así mismo, se detectaron 72 metas sin ejecutar.	0.0	Artículo 305 del Código Financiero del Estado de México y Municipios Manual para la Planeación, Programación y Presupuesto de Egresos Municipal para el Ejercicio Fiscal 2018, Apartado 1.2 Marco Conceptual, 2. Programación Presupuestaria 3. Presupuesto / Integración Presupuestaria (Especialidad).
2	Derivado del análisis a las acciones programadas por dependencia general, se identificó que la dependencia de administración y finanzas no ejecutó las acciones con base a lo programado.	0.0	Artículos 7, 19 Fracción VI, 20 fracción IV y 36 de la Ley de Planeación del Estado de México y Municipios y Artículo 307 Código Financiero del Estado de México y Municipios.
3	De acuerdo a la información presentada por la entidad, se analizó el cumplimiento porcentual de metas respecto al egreso ejercido, obteniendo como resultado que la entidad no presentó un adecuado control en la planeación del recurso ejercido y las metas realizadas en la dependencia de administración y finanzas (B00).	0.0	Artículos 7, 20 fracción IV y 30. de la Ley de Planeación del Estado de México y Municipios; 312 del Código Financiero del Estado de México y Municipios y Municipios y Manual para la Programación y Presupuestación Municipal para el Ejercicio Fiscal 2018; apartado 1.2 Marco Conceptual; punto 3. Presupuesto (Especialidad).

BIENES MUEBLES E INMUEBLES

Instituto Municipal de Cultura Física y Deporte de Villa Victoria (Miles de pesos)			
Núm.	Hallazgos	Importe por Aclarar	Normatividad Infringida
1	Como resultado del análisis comparativo entre el Reporte de Cuenta Pública y los Reportes Mensuales, respecto a los movimientos administrativos de altas y bajas de los bienes muebles e inmuebles realizados por la entidad, se identificó que los registros de altas de bienes muebles difieren.	25.1	Artículos 23, 24, 27 y 28 de la Ley General de Contabilidad Gubernamental; Capítulo VI "Políticas de Registro" del Manual Único de Contabilidad Gubernamental para las Dependencias y Entidades Públicas del Gobierno y Municipios del Estado de México y Lineamientos para el Registro y Control del Inventario y la Conciliación Desincorporación de Bienes Muebles e Inmuebles para las Entidades Fiscalizables Municipales del Estado de México", publicados en la Gaceta del Gobierno No. 9, de fecha 11 de julio de 2013.
2	Derivado del análisis a la información contable y administrativa se detectó que los saldos de los bienes muebles presentan diferencia por 20.3 miles de pesos entre el Inventario de Bienes Muebles y el Estado de Situación Financiera Comparativo principalmente en las cuentas de mobiliario y equipo de administración, así como mobiliario y equipo educacional y recreativo.	20.3	Artículos 19 fracción VII, 23, 27 y 28 de la Ley General de Contabilidad Gubernamental; Capítulo VI "Políticas de Registro" del Manual Único de Contabilidad Gubernamental para las Dependencias y Entidades Públicas del Gobierno y Municipios del Estado de México; Lineamientos para el Registro y Control del Inventario y la Conciliación y Desincorporación de Bienes Muebles e Inmuebles para las Entidades Fiscalizables Municipales del Estado de México", publicados en la Gaceta del Gobierno No. 9, de fecha 11 de julio de 2013 y Lineamientos de Control Financiero y Administrativo para las Entidades Fiscalizables Municipales del Estado de México, publicados en la Gaceta del Gobierno, el 11 de julio de 2013.



Instituto Municipal de Cultura Física y Deporte de Villa Victoria (Miles de pesos)			
Núm.	Hallazgos	Importe por Aclarar	Normatividad Infringida
3	Como resultado del análisis de la depreciación acumulada del ejercicio 2018, se identificó que el saldo registrado en el Estado de Situación Financiera Comparativo difiere con lo que revela el Inventario de Bienes Muebles.	9.3	Artículos 22 y 44 de la Ley General de Contabilidad Gubernamental y Capítulo VI "Políticas de Registro" del Manual Único de Contabilidad Gubernamental para las Dependencias y Entidades Públicas del Gobierno y Municipios del Estado de México.
4	Se identificó una disminución de saldos en el Estado de Situación Financiera Comparativo en las cuentas de mobiliario y equipo educacional y recreativo, así como mobiliario y equipo de administración, sin que se haya informado al OSFEM el Procedimiento de Baja correspondiente.	0.0	Capítulo VI "Políticas de Registro" del Manual Único de Contabilidad Gubernamental para las Dependencias y Entidades Públicas del Gobierno y Municipios del Estado de México y Lineamientos para el Registro y Control del Inventario y la Conciliación y Desincorporación de Bienes Muebles e Inmuebles para las Entidades Fiscalizables Municipales del Estado de México, publicados en la Gaceta del Gobierno No. 9, de fecha 11 de julio de 2013.

Con fundamento en los artículos 16, 115, fracción IV, penúltimo párrafo, 116, fracción II, sexto párrafo y 134, segundo y quinto párrafos de la Constitución Política de los Estados Unidos Mexicanos; 11, segundo párrafo de la Ley General de Responsabilidades Administrativas; 34, 61, fracciones XXXII, XXXIII y XXXIV y 129 penúltimo párrafo de la Constitución Política del Estado Libre y Soberano de México; 94, fracción I y 95 de la Ley Orgánica del Poder Legislativo del Estado Libre y Soberano de México; 12, segundo párrafo de la Ley de Responsabilidades Administrativas del Estado de México y Municipios; 1, 3, 6, 7, 8, fracciones I, II, XXVII inciso a) y XXXVI, 10, 13 fracciones IX y XXV de la Ley de Fiscalización Superior del Estado de México; 112 de la Ley Orgánica Municipal del Estado de México, y 1, 6, fracción XI del Reglamento Interior del Órgano Superior de Fiscalización del Estado de México; la contraloría del organismo de Villa Victoria, México, como autoridad competente en materia de auditoría, control y evaluación municipal, dará puntual seguimiento a los hallazgos que pudieran resultar en las faltas administrativas, identificados en el resultado de la revisión a la Cuenta Pública y, en su caso, substanciar en el ámbito de su competencia el procedimiento que corresponda.

Es importante destacar que las acciones que emprenda el órgano interno de control, relacionadas con los hallazgos de referencia, debe hacerlas sólo del conocimiento del director del organismo, como superior jerárquico



RECOMENDACIONES DE EVALUACIÓN DE PROGRAMAS

Nombre del Indicador	Hallazgos	Recomendaciones
Programa Presupuestarios Ejecutados por la Entidad Municipal y MIR	Con el análisis de la información remitida por la entidad municipal, respecto a la aplicación de su programa presupuestario, el OSFEM identificó que en el programa reportado, utilizó la Matriz de Indicadores para Resultados.	Continuar con las estrategias establecidas, a fin de incluir acciones encaminadas a mejorar la estructura jurídica, orgánica y funcional y física, así como ampliar la oferta y calidad de los servicios que proporcionan las entidades promotoras de actividades físicas, recreativas y deportivas para fomentar la salud física y mental de la población a través de una práctica sistemática.
Evaluación Programática Presupuestal	La entidad fiscalizable mostró el nivel de cumplimiento de las metas y las actividades no programadas, así como las no alcanzadas y aquellas que cumplieron en los proyectos ejecutados en el ejercicio 2018.	Dar seguimiento a las 3 recomendaciones referidas en el apartado de Evaluación Programática Presupuestal de este Informe de Resultados.
Matriz de Indicadores para Resultados (MIR)	El resultado del programa presupuestario de Cultura Física y Deporte no se presenta, toda vez que la entidad municipal reportó indicadores del nivel Actividad que no son congruentes entre los niveles Componente, Propósito y Fin.	Aplicar los principios de la lógica horizontal y vertical de la Metodología del Marco Lógico (MML) en cada uno de los indicadores correspondientes a los niveles de Actividad, Componente, Propósito y Fin, constatando la congruencia tanto en los resultados que se obtienen, como en las variables que los integran.
Transparencia en el Ámbito Municipal	El organismo descentralizado no cuenta con página web, a través de la cual dé cumplimiento a lo establecido en el Artículo 92 de la Ley de Transparencia y Acceso a la Información Pública del Estado de México y Municipios (LTAIPEMyM).	Poner a disposición del público de manera permanente y actualizada de forma sencilla y entendible, en los respectivos medios electrónicos, de acuerdo con sus facultades, atribuciones y/o funciones, según corresponda la información a que se refiere esta Ley a través de su sitio de internet y de la Plataforma Nacional.



INSTITUTO MUNICIPAL DE CULTURA FÍSICA Y DEPORTE
DE VILLA VICTORIA



Nombre del Indicador	Hallazgos	Recomendaciones
Documentos para el Desarrollo Institucional	La entidad fiscalizable presentó evidencia documental que sustenta que cuenta con los manuales de organización y de procedimientos, Organigrama y Reglamento Interior.	Mantener actualizados los documentos básicos del Instituto Municipal de Cultura Física y Deporte para el adecuado desempeño de su gestión.
Competencia Laboral del Tesorero	El Tesorero cumple con los requisitos establecidos en los artículos 32 y 96, fracción I de la Ley Orgánica Municipal del Estado de México	Mantener la vigencia de la certificación y continuar dando cumplimiento a lo establecido en la Ley Orgánica Municipal del Estado de México.
Competencia Laboral del Contralor Interno	La entidad no cuenta con el Servidor Público para dar cumplimiento a los requisitos establecidos en los artículos 32, 96, fracción I y 113 de la Ley Orgánica Municipal del Estado de México.	Contratar un Contralor Interno que cuente con título profesional en las áreas jurídicas, económicas o contables administrativas; experiencia mínima de un año; Certificación en Competencia Laboral en funciones expedida por el Instituto Hacendario del Estado de México; Constancia de no inhabilitación expedida por la autoridad competente; y Certificado de no antecedentes penales.
Programa Anual de Evaluación (PAE)	El Instituto Municipal de Cultura Física y Deporte no dio cumplimiento a lo establecido en el artículo 79 de la Ley General de Contabilidad Gubernamental y a las disposiciones de los Lineamientos Generales para la Evaluación de los Programas Presupuestarios Municipales.	Dar seguimiento a las 7 recomendaciones referidas en el apartado Programa Anual de Evaluación (PAE) de este Informe de Resultados.
Total		16

Fuente: Elaboración del OSFEM.



Con fundamento en los artículos 16, 115, fracción IV, penúltimo párrafo, 116, fracción II, sexto párrafo y 134, segundo y quinto párrafos de la Constitución Política de los Estados Unidos Mexicanos; 34, 61, fracciones XXXII, XXXIII y XXXIV, 129 penúltimo párrafo de la Constitución Política del Estado Libre y Soberano de México; 94, fracción I y 95 de la Ley Orgánica del Poder Legislativo del Estado de México; 1, 3, 4, fracción IV, 5, 6, 7, 8, fracciones I, II, V, VI, IX, XI, XXV y XXXVI, 14, 21 y 23, fracciones XI, XII, XIV y XVII de la Ley de Fiscalización Superior del Estado de México; 112, fracciones I, III, VI, XI, y XIX de la Ley Orgánica Municipal del Estado de México; 19, fracción VI de la Ley de Planeación del Estado de México y Municipios; 327-A, 344 y 350 del Código Financiero del Estado de México y Municipios; 1, 3, fracción III y 29, fracción IX del Reglamento Interno del Órgano Superior de Fiscalización del Estado de México; la Contraloría Interna Municipal de Villa Victoria, como autoridad competente en materia de auditoría, control y evaluación municipal, dará puntal seguimiento a los hallazgos identificados en el resultado de la revisión a la Cuenta Pública y en su caso, determinará el procedimiento que corresponda. Las recomendaciones constituyen medidas para mejorar el manejo de los recursos públicos de una forma responsable, eficiente, eficaz y transparente.



PLIEGO DE OBSERVACIONES

INFORMES MENSUALES

Instituto Municipal de Cultura Física y Deporte de Villa Victoria					
Observaciones Resarcitorias de Informes Mensuales					
Del 1 de enero al 31 de diciembre 2018					
(Miles de pesos)					
Observaciones Determinadas	Importe observado	Observaciones Solventadas	Importe Solventado	Observaciones por Solventar	Importe por Solventar
3	14.1	0	0.0	3	14.1

El detalle se encuentra en el contenido del Pliego de Observaciones.

Los pliegos derivados de los actos de fiscalización que se determinaron en las observaciones se encuentran en proceso de aclaración y solventación por el ente público, conforme a la información anterior; las cuales de no ser solventadas o el daño reparado, se dará inicio al procedimiento de responsabilidad administrativa correspondiente.

Se inició un procedimiento administrativo resarcitorio, derivado de la revisión al primer semestre del ejercicio fiscal 2017.